



**COMMERCE EXTERIEUR**  
**FOREIGN TRADE**  
**AUSSENHANDEL**  
**COMMERCIO ESTERO**  
**BUITENLANDSE HANDEL**  
**UDENRIGSHANDEL**

**STATISTIQUE MENSUELLE**  
**MONTHLY STATISTICS**  
**MONATSSTATISTIK**  
**STATISTICA MENSILE**  
**MAANDSTATISTIEK**  
**MÅNEDSSTATISTIK**

**OFFICE STATISTIQUE  
DES COMMUNAUTÉS EUROPÉENNES**

**Adresses**

Luxembourg, Centre Louvigny, Boîte postale 1907 — Tél. 288 31

1040 Bruxelles, Bâtiment Berlaymont, 200, rue de la Loi (Bureau de liaison) — Tél. 35 80 40

**STATISTICAL OFFICE  
OF THE EUROPEAN COMMUNITIES**

**Addresses**

Luxembourg, Centre Louvigny, P.O.Box 1907 — Tel. 288 31

1040 Brussels, Bâtiment Berlaymont, 200, rue de la Loi (Liaison Office) — Tel. 35 80 40

**STATISTISCHES AMT  
DER EUROPÄISCHEN GEMEINSCHAFT**

**Anschriften**

Luxemburg, Centre Louvigny, Postfach 1907 — Tel. 288 31

1040 Brüssel, Bâtiment Berlaymont, 200, rue de la Loi (Verbindungsbüro) — Tel. 35 80 40

**ISTITUTO STATISTICO  
DELLE COMUNITÀ EUROPEE**

**Indirizzi**

Lussemburgo, Centre Louvigny, Casella postale 1907 — Tel. 288 31

1040 Bruxelles, Bâtiment Berlaymont, 200, rue de la Loi (Ufficio di collegamento) — Tel. 35 80 40

**BUREAU VOOR DE STATISTIEK  
DER EUROPESE GEMEENSCHAPPEN**

**Adressen**

Luxemburg, Centre Louvigny, Postbus 1907 — Tel. 288 31

1040 Brussel, Bâtiment Berlaymont, Wetstraat 200 (Verbindingsbureau) — Tel. 35 80 40

**DE EUROPÆISKE FÆLLESSKABERS  
STATISTISKE KONTOR**

**Adresser**

Luxembourg 1, Centre Louvigny, Postboks 1907 — Tlf. 288 31

1040 Bryssel, Bâtiment Berlaymont, 200, rue de la Loi (Forbindelseskontor) — Tlf. 35 80 40

**COMMERCE EXTERIEUR**  
**FOREIGN TRADE**  
**AUSSENHANDEL**  
**COMMERCIO ESTERO**  
**BUITENLANDSE HANDEL**  
**UDENRIGSHANDEL**

**12 / 1973**

**Statistique mensuelle**

**Monthly statistics**

**Monatsstatistik**

**Statistica mensile**

**Maandstatistiek**

**Månedsstatistik**

La reproduction des données est subordonnée  
à l'indication de la source

Reproduction of the contents of this publication  
is subject to acknowledgement of the source

Inhaltswiedergabe nur mit Quellennachweis  
gestattet

La riproduzione del contenuto è subordinata  
alla citazione della fonte

Het overnemen van gegevens is toegestaan mits  
met duidelijke bronvermelding

Indholdsgengivelse kun tilladt med angivelse af  
kilde

## VORBEMERKUNG

Die « Monatsstatistik des Außenhandels » dient der möglichst schnellen Berichterstattung über die kurzfristige Entwicklung des Außenhandels der Länder der EG sowie über den Stand der EG im Handel der Drittländer, verglichen zu anderen wichtigen Handelspartnern. Die vorliegende Veröffentlichung bringt daher in erster Linie Vergleiche aufeinanderfolgender Zeiträume für verschiedene Arten von Ingesamtangaben entweder nach Ursprungs- (für die Benelux-Staaten Herkunfts-, Vereinigtes Königreich Versendungs-) und Bestimmungsländern (Vereinigtes Königreich Empfangsländern), nach Waren oder nach Zonen und Warenkategorien. Für ins einzelne gehende Beobachtungen nach Waren und Ländern sei der Leser auf die jährliche Veröffentlichung « Analytische Übersichten des Außenhandels » verwiesen.

Ab Heft 5-1973 werden nur noch Monats- und Vierteljahresergebnisse ausgewiesen, während Jahreszahlen zukünftig besonderen Jahrbüchern oder Beilagen zum Monatsheft vorbehalten bleiben.

Im allgemeinen werden Wertangaben des Spezialhandels gebracht, mit cif-Einfuhr- und fob-Ausfuhrangaben. Für die Länder der EG ist der Goldverkehr ausgeschlossen.

Die Länder sind gemäß dem « Länderverzeichnis » nach Erdteilen und geographischer Lage annähernd in der Reihenfolge West-Ost, Nord-Süd angeordnet. Der vollständige Text dieses Verzeichnisses erscheint einmal jährlich als Beilage zu dieser Veröffentlichung in den sechs Sprachen der Gemeinschaft. Wenn nicht ausdrücklich anders vermerkt bedeutet « EG » die Gemeinschaft zu neun. Die Zusammensetzung der Zonen entspricht dem Stand des Länderverzeichnisses von 1973.

Die Waren sind gemäß dem « Internationalen Warenverzeichnis für den Außenhandel (CST) » geordnet, das in den vier Sprachen der Gemeinschaft erschienen ist.

Die Statistiken der Bundesrepublik Deutschland schließen das Gebiet von West-Berlin ein. Der Handel mit der Deutschen Demokratischen Republik und Berlin (Ost) ist in den Außenhandelsstatistiken der Bundesrepublik Deutschland nicht erfaßt.

Seit dem 1. Januar 1971 werden die Angaben über die Einfuhr der Niederlande aus der BLWU aufgrund der entsprechenden Angaben über die Ausfuhr der BLWU nach den Niederlanden und umgekehrt aufbereitet, und zwar zum Wechselkurs von 1 000 Fb = 72,40 Fl, ab 17.9.73 zum Kurs von 1 000 Fb = 68,95 Fl.

## ZEICHEN UND ABKÜRZUNGEN

|  |            |
|--|------------|
| Null (nichts) . . . . .  | 0          |
| Weniger als die Hälfte der verwendeten Einheit . . . . .         | 0+         |
| Weniger als die Hälfte der letzten verwendeten Dezimale. . . . . | 0,0+       |
| Kein Nachweis vorhanden . . . . .                                | :          |
| Monatsdurchschnitt. . . . .                                      | Ø          |
| Vom EUROSTAT vorgenommene Schätzung . . . . .                    | x          |
| Berichtete Angabe . . . . .                                      | r          |
| Million . . . . .  | Mio        |
| Milliarde . . . . .  | Mrd        |
| Kilowattstunde. . . . .  | kWh        |
| Rechnungseinheit der EG . . . . .                                | RE-UC      |
| Dollar. . . . .  | \$         |
| Europäische Gemeinschaft . . . . .                               | EG-CE      |
| Summe der sechs ursprünglichen Mitgliedstaaten . . . . .         | EUR-6      |
| Summe der Mitgliedstaaten der EG . . . . .                       | EUR-9      |
| BLWU – Belgisch-Luxemburgische Wirtschaftsunion . . . . .        | Belg.-Lux. |
| Statistisches Amt der Europäischen Gemeinschaften . . . . .      | EUROSTAT   |
| Internationales Warenverzeichnis für den Außenhandel (CST)       | CST        |
| Generalhandel . . . . .  | G          |
| Ausfuhr heimischer Waren . . . . .                               | N          |
| Ohne Aussagewert . . . . .                                       | NS         |

## AVERTISSEMENT

La « Statistique Mensuelle du Commerce Extérieur » a pour but de fournir dans les plus courts délais des données concernant l'évolution à court terme du Commerce Extérieur des pays de la CE, ainsi que la position de la CE vis-à-vis de ses concurrents dans le commerce des pays tiers. L'accent est donc mis, dans cette publication, sur la comparaison entre périodes successives, pour divers types de données globales, soit par pays d'origine (par pays de provenance, pour les Etats membres du Benelux, de consignment, pour le Royaume-Uni) et de destination (de consignment, pour le Royaume-Uni), soit par produits, soit par zones et par catégories de produits. Pour l'observation très détaillée, par produits et par pays, le lecteur se référera à la publication annuelle « Tableaux analytiques du Commerce Extérieur ».

A partir du bulletin de mai 1973, seuls des résultats mensuels et trimestriels seront encore publiés, les chiffres annuels étant désormais réservés à des annuaires spéciaux ou à des suppléments au bulletin mensuel.

En règle générale, les données concernent le commerce spécial en valeurs, importations « caf », exportations « fob ». Pour les pays de la CE, le commerce de l'or est exclu.

Les pays sont classés d'après la « nomenclature des pays » par continents et en suivant approximativement leur position géographique dans le sens ouest-est, nord-sud. Le texte complet de ce code est publié une fois par an, en supplément à cette publication, dans les six langues communautaires. Sauf mention expresse du contraire, l'abréviation CE désigne la Communauté à neuf. Le regroupement par zones est celui de la version 1973 de la nomenclature des pays.

Les produits sont classés selon la Classification Statistique et Tarifaire, éditée séparément dans les quatre langues communautaires.

Les statistiques du Commerce Extérieur de la République Fédérale d'Allemagne couvrent le territoire de Berlin-Ouest; elles ne comprennent pas le commerce avec la République démocratique allemande et le secteur soviétique de Berlin.

Depuis le 1<sup>er</sup> janvier 1971, les données relatives aux importations des Pays-Bas en provenance de l'UEBL sont établies à partir des données relatives aux exportations correspondantes de l'UEBL à destination des Pays-Bas et vice-versa, sur la base de 1 000 Fb = 72,40 Fl, à partir du 17 septembre 1973 sur la base de 1 000 Fb = 68,95 Fl.

## ABRÉVIATIONS ET SIGNES EMPLOYÉS

|            |  |
|------------|--|
| 0          | Néant  |
| 0+         | Donnée inférieure à la moitié de l'unité utilisée              |
| 0,0+       | Donnée inférieure à la moitié de la dernière décimale utilisée |
| :          | Donnée non disponible  |
| Ø          | Moyenne mensuelle  |
| x          | Estimation de l'EUROSTAT                                       |
| r          | Donnée révisée   |
| Mio        | Million  |
| Mrd        | Milliard   |
| kWh        | Kilowatt-heure   |
| RE-UC      | Unité de compte de la CE                                       |
| \$         | Dollar   |
| EG-CE      | Communauté Européenne  |
| EUR-6      | Ensemble des six premiers Etats membres                        |
| EUR-9      | Ensemble des Etats membres de la CE                            |
| Belg.-Lux. | UEBL – Union Economique Belgo-Luxembourgeoise                  |
| EUROSTAT   | Office Statistique des Communautés Européennes                 |
| CST        | Classification Statistique et Tarifaire                        |
| G          | Commerce général   |
| N          | Exportations de produits nationaux                             |
| NS         | Non significatif   |

**GRAPHISCHE DARSTELLUNGEN**

Handel Dänemarks nach Warenklassen  
Indices des Volumens

7

8-9

**MONATSÜBERSICHTEN****Handel der Europäischen Gemeinschaft**

1. Gesamtüberblick des Handels der EG nach Ländern. . . . . 10
2. Gesamtüberblick des Handels der EG nach Waren  
2a EG . . . . .  
2b Unterteilung nach Mitgliedstaaten . . . . .
3. Indices des Volumens, der Durchschnittswerte und der  
Terms of Trade . . . . . 14
4. Entwicklung des Handels der Mitgliedstaaten Intra- und  
Extra-EG . . . . . 16
5. Entwicklung des Handels der EG mit den wichtigsten  
Gebieten . . . . . 24
6. Der Handel nach Ursprung und Bestimmung . . . . .
7. Entwicklung des Handels nach Warenklassen. . . . . 34
8. Der Handel der EG nach Waren . . . . .

**Handel der dritten Länder**

9. Entwicklung des Handels insgesamt und mit der EG  
(wichtigste Drittländer) . . . . . 42
10. Handel mit der EG und wichtigen andern Ländern . . . . .

**SONDERÜBERSICHTEN**

*Die in früheren Heften erschienenen Sonderübersichten sind aus dem Verzeichnis am Ende dieses Heftes zu entnehmen*

70

**Außenhandel der EG mit landwirtschaftlichen Erzeugnissen:**

- A. Gesamtüberblick der Entwicklung 1969-1972 . . . . . 48
- B: Wichtige Warenkategorien . . . . . 58
- C: Erzeugnisse, die den Gemeinschaftlichen Agrarverordnungen unterliegen . . . . . 60

**Index der veröffentlichten Globalzahlen** nach Meldeländern oder -zonen, unterteilt nach Ursprung oder Bestimmung

68

**Umrechnungskurse.** . . . . .

69

**GRAPHIQUES**

Commerce du Danemark par classes de produits  
Indices de volume

**TABLEAUX MENSUELS****Commerce de la Communauté Européenne**

1. Résumé général du commerce de la CE par pays
2. Résumé général du commerce de la CE par produits  
2a CE  
2b Subdivision par États membres
3. Indices de volume, de valeur moyenne et des termes de l'échange
4. Évolution du commerce intra- et extra-CE des pays membres
5. Évolution du commerce de la CE avec les principales zones
6. Réseau du commerce par origine et destination
7. Évolution du commerce par classes de produits
8. Commerce de la CE par produits

**Commerce des pays tiers**

9. Évolution du commerce global et avec la CE (principaux pays)
10. Commerce avec la CE et ses principaux concurrents

**TABLEAUX SPÉCIAUX**

*Voir à la fin du volume la liste des tableaux spéciaux parus dans les précédents numéros*

**Commerce extérieur des produits agricoles de la CE :**

- A. Résumé de l'évolution 1969-1972
- B: Principales catégories de produits
- C: Produits soumis aux règlements de la politique agricole commune

**Index de parution des chiffres globaux** par pays ou zones déclarants, ventilés par origine ou destination

**Taux de conversion**

**LÄNDERVERZEICHNIS — NOMENCLATURE DES PAYS**  
(STAND - 1973 - VERSION)

|   | LAND | ZONE |   |   | PAYS | ZONE |   |
|---|------|------|---|---|------|------|---|
| <b>Europäische Gemeinschaft</b>                                 |      |      | <b>Communauté Européenne</b>                                  |   |      |      |   |
| Frankreich  | 001  | 01   | FRANCE  | . Volksrep. Kongo (Brazzaville)   | 318  | 21   | . RP. CONGO (BRAZZA)  |
| Belgien-Luxemburg   | 002  | 01   | BELGIQUE-LUXBG.   | . Saire (ehem. Kongo Kinshasa)  | 322  | 21   | . ZAIRE (ANC. KINSHASA)   |
| Niederlande   | 003  | 01   | PAYS-BAS  | . Rwanda  | 324  | 21   | . RWANDA  |
| Bundesrepublik Deutschland (einschl. Berlin (West))             | 004  | 01   | ALLEMAGNE RF (incl. Berlin (Oest))                            | . Burundi   | 328  | 21   | . BURUNDI   |
| Italien   | 005  | 01   | ITALIE  | . St. Helena (einschl. Ascension, Gough, Tristan da Cunha)                            | 329  | 24   | . ILE ST-HELENE (incl. Ascension, Gough, Tristan da Cunha)  |
| Vereinigtes Königreich  | 006  | 01   | ROYAUME-UNI   | Angola  | 330  | 26   | ANGOLA  |
| Irland  | 007  | 01   | IRLANDE   | Äthiopien   | 334  | 26   | ETHIOPIE  |
| Dänemark  | 008  | 01   | DANEMARK  | . Fr. Geb. der Afars und der Issas (ehem. Fr. Somalikküste)                           | 338  | 23   | . T. FR. AFARS-ISSAS [Territ. franç. des Afars et des Issas] (anc. Côte fr. des Somalis)            |
| <b>Übriges Europa</b>   |      |      | <b>Reste de l'Europe</b>                                      | . Somalia   | 342  | 21   | . SOMALIA   |
| Island  | 024  | 11   | ISLANDE   | . Kenia   | 346  | 25   | . KENYA   |
| Färöer  | 025  | 12   | ILES FERÖE  | . Uganda  | 350  | 25   | . OUGANDA   |
| Norwegen  | 028  | 11   | NORVEGE   | . Tansania (Tanganjika, Sansibar, Pemba)  | 352  | 25   | . TANZANIE (Tanganyika, Zanzibar, Pemba)  |
| Schweden  | 030  | 11   | SUEDE   | . Seychellen (einschl. Amiranteninseln)   | 355  | 24   | . SEYCHELLES (incl. îles Amirantes)   |
| Finnland  | 032  | 12   | FINLANDE  | . Britische Gebiete im Indischen Ozean (Tschaagos Inseln, Desroches Inseln)           | 357  | 24   | . T. BRIT. OCEAN. INDIEN (îles Chagos, îles Desroches)  |
| Schweiz   | 036  | 11   | SUISSE  | Mosambik  | 366  | 26   | MOZAMBIQUE  |
| Österreich  | 038  | 11   | AUTRICHE  | . Madagaskar  | 370  | 21   | . MADAGASCAR  |
| Portugal  | 040  | 11   | PORTUGAL  | . Réunion   | 372  | 22   | . REUNION   |
| Spanien (einschl. Balearen)                                     | 042  | 12   | ESPAGNE (incl. Baléares)                                      | Mauritius   | 373  | 26   | ILE MAURICE   |
| Andorra   | 043  | 12   | ANDORRE   | . Komoren   | 376  | 23   | . ARCH. DES COMORES   |
| Gibraltar   | 044  | 12   | GIBRALTAR   | Sambia (ehem. Nordrhodesien)  | 378  | 26   | ZAMBIE (anc. Rhodésie du Nord)  |
| Vatikanstadt  | 045  | 12   | CITE DU VATICAN   | Rhodesien (ehem. Südrhodesien)  | 382  | 26   | RHODESIE (anc. Rhodésie du Sud)   |
| Malta (einschl. Gozo und Comino)                                | 046  | 12   | MALTE (incl. Gozo et Comino)                                  | Malawi (ehem. Njassaland)   | 386  | 26   | MALAWI (anc. Nyassaland)  |
| Jugoslawien   | 048  | 12   | YUGOSLAVIE  | Republik Südafrika (einschl. Südwestafrika)   | 390  | 19   | REP. AFRIQUE DU SUD (incl. Sud-Ouest Africain)  |
| Griechenland  | 050  | 12   | GRECE   | Botsuana  | 391  | 26   | BOTSWANA  |
| Türkei  | 052  | 12   | TURQUIE   | Ngwana (Swasiland)  | 393  | 26   | NGWANE (SWAZILAND)  |
| Sowjetunion   | 056  | 31   | U.R.S.S.  | Lesotho   | 395  | 26   | LESOTHO   |
| Deutsche Demokratische Republik und Berlin (Ost)                | 058  | 31   | REP. DEM. ALLEMANDE et secteur soviétique de Berlin           | <b>Amerika</b>  |      |      | <b>Amérique</b>   |
| Polen   | 060  | 31   | POLOGNE   | Vereinigte Staaten (einschl. Puerto-Rico)   | 400  | 15   | ETATS-UNIS (incl. Porto-Rico)   |
| Tschechoslowakei  | 062  | 31   | TCHÉCOSLOVAQUIE   | Kanada  | 404  | 15   | CANADA  |
| Ungarn  | 064  | 31   | HONGRIE   | . Grönland  | 406  | 22   | . GROENLAND   |
| Rumänien  | 066  | 31   | ROUMANIE  | . St. Pierre und Miquelon   | 408  | 23   | . ST-PIERRE ET MIQU.  |
| Bulgarien   | 068  | 31   | BULGARIE  | Mexiko  | 412  | 27   | MEXIQUE   |
| Albanien  | 070  | 31   | ALBANIE   | . Bermuda   | 413  | 24   | . ILES BERMUDES   |
| <b>Afrika</b>   |      |      | <b>Afrique</b>  | Guatemala   | 416  | 27   | GUATEMALA   |
| Spanisch-Nord-Afrika (Ceuta, Melilla, Provinz Spanische Sahara) | 201  | 26   | AFR. NORD. ESPAGN. (Ceuta, Melilla, Province Sahara espagnol) | . Britisch-Honduras   | 421  | 24   | . HONDURAS BRIT.  |
| Kanarische Inseln   | 202  | 26   | ILES CANARIES   | Honduras, Republik  | 424  | 27   | HONDURAS  |
| . Marokko (einschl. Ifni)                                       | 204  | 25   | . MAROC (incl. Ifni)  | El Salvador   | 428  | 27   | EL SALVADOR   |
| Algerien  | 208  | 26   | ALGERIE   | Nicaragua   | 432  | 27   | NICARAGUA   |
| . Tunesien  | 212  | 25   | . TUNISIE   | Costa Rica  | 436  | 27   | COSTA RICA  |
| Libyen  | 216  | 26   | LIBYE   | Panama  | 440  | 27   | PANAMA  |
| Ägypten   | 220  | 26   | EGYPTE  | Panamakanal-Zone  | 444  | 27   | CANAL PANAMA  |
| Sudan   | 224  | 26   | SOUDAN  | Kuba  | 448  | 27   | CUBA  |
| . Mauretanien   | 228  | 21   | . MAURITANIE  | Haiti   | 452  | 27   | HAITI   |
| . Mali  | 232  | 21   | . MALI  | . Bahamainseln  | 453  | 24   | . ILES BAHAMAS  |
| . Observolta  | 236  | 21   | . HAUTE-VOLTA   | . Turks- und Caicosinseln   | 454  | 24   | . ILES TURQUES, CAIQUES   |
| . Niger   | 240  | 21   | . NIGER   | Dominikanische Republik   | 456  | 27   | REP. DOMINICAINE  |
| . Tschad  | 244  | 21   | . TCHAD   | Amerikanische Jungferninseln  | 457  | 27   | ILES VIERGES D. USA   |
| Kapverdische Inseln   | 247  | 26   | ILES DU CAP VERT  | . Guadeloupe  | 458  | 22   | . GUADELOUPE  |
| . Senegal   | 248  | 21   | . SENEGAL   | . Martinique  | 462  | 22   | . MARTINIQUE  |
| Gambia  | 252  | 26   | GAMBIE  | . Caymaninseln  | 463  | 24   | . ILES CAIMANES   |
| Portugiesisch-Guinea  | 257  | 26   | GUINEE PORTUGAISE   | Jamaika   | 464  | 27   | JAMAIQUE  |
| Guinea  | 260  | 26   | GUINEE  | Bardados  | 469  | 27   | LA BARBADE  |
| Sierra Leone  | 264  | 26   | SIERRA LEONE  | . Westindien (Westindische Assoziierte Staaten, Britische Jungferninseln, Montserrat) | 470  | 24   | . INDES OCCIDENTALES (Etats associés des Indes occidentales, îles Vierges britanniques, Montserrat) |
| Liberia   | 268  | 26   | LIBERIA   | Trinidad und Tobago   | 472  | 27   | TRINIDAD, TOBAGO  |
| . Elfenbeinküste  | 272  | 21   | . COTE D'IVOIRE   | . Aruba   | 474  | 23   | . ARUBA   |
| Ghane   | 276  | 26   | GHANA   | . Curaçao   | 478  | 23   | . CURAÇAO   |
| . Togo  | 280  | 21   | . TOGO  | Kolumbien   | 480  | 27   | COLOMBIE  |
| . Dahomey   | 284  | 21   | . DAHOMEY   | Venezuela   | 484  | 27   | VENEZUELA   |
| Nigeria   | 288  | 26   | NIGERIA   |   |      |      |   |
| . Kamerun   | 302  | 21   | . CAMEROUN  |   |      |      |   |
| . Zentralafrikanische Republik                                  | 306  | 21   | . REP. CENTRAFRIC.  |   |      |      |   |
| Äquatorialguinea  | 310  | 26   | GUINEE EQUATORIALE  |   |      |      |   |
| Sao Tomé und Príncipe   | 311  | 26   | SAO TOME, PRINCIPE  |   |      |      |   |
| . Gabun   | 314  | 21   | . GABON   |   |      |      |   |



| LAND   | ZONE |    |  | PAYS                             | ZONE |  |                              |
|--|------|----|--|----------------------------------|------|--|------------------------------|
| Guyana (ehem. Brit)                                      | 488  | 27 | GUYANA (anc. brit.)                                      | 700                              | 29   | INDONESIE (incl. Irian - anc. Nouvelle-Guinée occident.) |                              |
| . Surinam  | 492  | 23 | . SURINAM  |                                  |      |  |                              |
| . Französisch-Guyana                                     | 496  | 23 | . GUYANE FR.   |                                  |      |  |                              |
| Ecuador  | 500  | 27 | EQUATEUR   | 701                              | 29   | MALAYSIA (Malaisie, Sabah, Sarawak)                      |                              |
| Peru   | 504  | 27 | PEROU  |                                  |      | . BRUNEI   |                              |
| Brasilien  | 508  | 27 | BRESIL   | 703                              | 24   | TIMOR PORTUGAIS  |                              |
| Chile  | 512  | 27 | CHILI  | 704                              | 29   | SINGAPOUR  |                              |
| Bolivien   | 516  | 27 | BOLIVIE  | 706                              | 29   | PHILIPPINES  |                              |
| Paraguay   | 520  | 27 | PARAGUAY   | 708                              | 29   | MONGOLIE, REP. POP.                                      |                              |
| Uruguay  | 524  | 27 | URUGUAY  | 716                              | 32   | CHINE, REP. POP. (incl. Tibet, Mandchourie)              |                              |
| Argentinien  | 528  | 27 | ARGENTINE  |                                  |      |  |                              |
| . Falklandinseln   | 529  | 24 | . ILES FALKLAND  | 720                              | 32   | COREE DU NORD  |                              |
|  |      |    |  |                                  |      | COREE DU SUD   |                              |
| <b>Asien</b>   |      |    | <b>Asie</b>  |                                  |      | JAPON  |                              |
| Zypern   | 600  | 28 | CHYPRE   | 724                              | 32   | TAIWAN (Formose)   |                              |
| Libanon  | 604  | 28 | LIBAN  | 728                              | 29   | HONG KONG  |                              |
| Syrien   | 608  | 28 | SYRIE  | 732                              | 19   | MACAO  |                              |
| Irak   | 612  | 28 | IRAK   | 736                              | 29   |  |                              |
| Iran   | 616  | 28 | IRAN   | 740                              | 29   |  |                              |
| Afghanistan  | 620  | 29 | AFGHANISTAN  | 743                              | 29   |  |                              |
| Israel   | 624  | 28 | ISRAEL   |                                  |      | <b>Australien und Ozeanien</b>                           |                              |
| Jordanien  | 628  | 28 | JORDANIE   |                                  |      | Australischer Bund, Norfolkinsel, Kokosinseln            |                              |
| Saudi-Arabien  | 632  | 28 | ARABIE SEOUдите  |                                  |      | Neuguinea (Australisch-) und Papua                       |                              |
| Kuwait   | 636  | 28 | KOWEIT   | 800                              | 19   | NAURU  |                              |
| Bahrain  | 640  | 28 | BAHREIN  | 801                              | 29   | NOUVELLE-ZELANDE   |                              |
| Katar  | 644  | 28 | KATAR  | 808                              | 29   | DEP. USA OCEANIE   |                              |
| Dubai  | 645  | 28 | DUBAI  | 809                              | 23   | . NOUV.-CALEDONIE et dépendances                         |                              |
| Abu Dhabi  | 646  | 28 | ABU DHABI  | 803                              | 29   | . WALLIS ET FUTUNA                                       |                              |
| Sharjah, Ajman, Umm al Qaiwaln, Ras al Khaimah, Fujairah | 648  | 28 | SHARJAH, AJMAN, Umm al Qaiwaln, Ras al Khaimah, Fujairah | 804                              | 19   | . OCEANIE BRIT.  |                              |
| Oman (ehem. Sultanat Maskat und Oman)                    | 649  | 28 | OMAN (anc. Sultanat de Mascate et Oman)                  | 808                              | 29   | NIQUE ET TOKELAU   |                              |
| Jemen  | 652  | 28 | YEMEN  | 809                              | 23   | FIDJI  |                              |
| Südjemen Demokratische Volksrepublik                     | 656  | 28 | YEMEN DU SUD, Rép. pop. dém.                             | 811                              | 23   | . NOUV. HEBRIDES (pour la France uniquement, cf 812)     |                              |
| Pakistan (ehem. Westpakistan)                            | 662  | 29 | PAKISTAN (anc. Pakistan occidental)                      | 812                              | 24   | TONGA  |                              |
| Indien   | 664  | 29 | INDE   | 813                              | 29   | SAMOA OCCIDENTAL   |                              |
| Bangladesh (ehem. Ostpakistan)                           | 666  | 29 | BANGLADESH (anc. Pakistan oriental)                      | 815                              | 29   | ILES COOK (à l'exclusion de l'île Nioue)                 |                              |
| Malediven  | 667  | 29 | MALDIVES   | 816                              | 23   | . POLYNESIE FR.  |                              |
| Sri Lanka (Ceylan)                                       | 669  | 29 | SRI LANKA (CEYLAN)                                       | 817                              | 29   |  |                              |
| Nepal  | 672  | 29 | NEPAL  | 819                              | 29   |  |                              |
| Sikkim   | 673  | 29 | SIKKIM   | 821                              | 29   |  |                              |
| Bhutan   | 675  | 29 | BHOUTAN  | 822                              | 23   |  |                              |
| Birma  | 676  | 29 | UNION BIRMANE  |                                  |      | <b>Divers</b>  |                              |
| Thailand (Siam)  | 680  | 29 | THAILANDE (Siam)   | Schiffsbedarf                    | 950  | 9  | SOUT. PROV. BORD             |
| Laos   | 684  | 29 | LAOS   | Sonderfälle a.n.g., Polargebiete | 954  | 9  | DIVERS NDA, régions polaires |
| Nordvietnam  | 688  | 32 | VIETNAL NORD   | Nicht ermittelte Länder          | 958  | 9  | NON SPECIFIES                |
| Südvietnam   | 692  | 29 | VIETNAM SUD  | Freihäfen                        | 962  | 9  | PORTS FRANCS                 |
| Kambodscha (Republik Khmer)                              | 696  | 29 | CAMBODGE (République Khmère)                             | Geheim                           | 977  | 9  | SECRET                       |

#### WIRTSCHAFTSRÄUME

(Die nachstehenden Kenn-Ziffern weisen im « Länderverzeichnis » die Zugehörigkeit der Länder zu den einzelnen Räumen aus)

|   |    |
|---|----|
| Insgesamt der Ursprungs- oder Bestimmungsländer (Welt)  | 01 |
| Mitgliedstaaten der EG (Mutterländer)   |    |
| Insgesamt ausschl. der EG-Mutterländer  |    |
| Länder der Klasse 1 (Industrialisierte westliche Drittländer)   |    |
| Europäische Freihandelsvereinigung (EFTA) (einschl. Island vom 1.1.70 an)   | 11 |
| Anderer westeuropäische Länder  | 12 |
| Vereinigte Staaten und Kanada   | 15 |
| Republ. Südafrika, Japan, Australischer Bund, Neuseeland  | 19 |
| Länder der Klasse 2 (Entwicklungsländer)  |    |
| Insgesamt EAMA, DOM, TOM, Algerien und andere überseeische Assoziierte  | 21 |
| Assoziierte afrikanische Staaten und Madagaskar   | 22 |
| Überseeische Departements der Mitgliedstaaten der EG  |    |
| Assoziierte überseeische Gebiete der EG (einschl. Surinam und Niederländische Antillen vom 1.1.63 an; ohne West-Neuguinea vom 1.1.63) | 23 |
| Neue assoziierte überseeische Gebiete der EG  | 24 |
| Anderer überseeische Assoziierte  | 25 |
| Anderer afrikanische Länder   | 26 |
| Länder Mittel- und Südamerikas a.n.g.   | 27 |
| Westasiatische Länder   | 28 |
| Anderer Länder der Klasse 2   | 29 |
| Länder der Klasse 3   |    |
| Europäische Ostblockstaaten einschl. Sowjetunion  | 31 |
| China, VR.; Nordvietnam; Mongolische VR.; Nordkorea   | 32 |
| Verschiedenes n.a.g.  | 9  |

#### ABKÜRZUNG ABRÉVIATION

|                  |
|------------------|
| MONDE            |
| INTRA-CE         |
| EXTRA-CE         |
| CLASSE 1         |
| AELE             |
| AUT. EUR. OCCID. |
| AMERIQUE NORD    |
| AUT. CLASSE 1    |
| CLASSE 2         |
| AOM              |
| EAMA             |
| DOM              |
| TOM              |
| NOUVEAUX TOM     |
| AUTRES AOM       |
| AUT. AFRIQUE     |
| AMERIQUE C. SUD  |
| ASIE OCCIDENT    |
| AUT. CLASSE 2    |
| CLASSE 3         |
| EUROPE ORIENT    |
| AUT. CLASSE 3    |
| DIVERS NON CL.   |

#### ZONES ÉCONOMIQUES

(Le code-repère ci-dessous identifie dans la « Nomenclature des Pays » les pays appartenant à chaque zone)

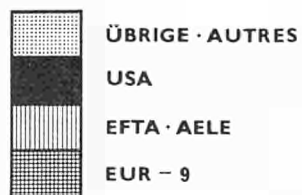
|  |
|--|
| Total général des pays d'origine ou de destination   |
| Etats Membres des CE (Métropoles)  |
| Total général moins les métropoles des CE  |
| Pays de la Classe 1 (Pays tiers industrialisés occidentaux)  |
| Pays de l'Association Européenne de Libre Echange (y compris Islande depuis 1-1-70)  |
| Autres pays de l'Europe occidentale  |
| Etats-Unis et Canada   |
| Rép. d'Afrique du Sud, Japon, Australie, Nouvelle-Zélande, Pays de la Classe 2 (Pays en voie de développement)   |
| Ensemble de : EAMA, DOM, TOM, Algérie et autres Associés d'Outre-Mer   |
| Etats africains et malgache associés   |
| Départements d'Outre-Mer des Etats Membres des CE  |
| Territoires d'Outre-Mer associés aux CE (y compris Surinam et Antilles néerlandaises depuis le 1-1-63; non compris Nouvelle Guinée occidentale depuis le 1-1-63) |
| Nouveaux Territoires d'Outre-Mer associés aux CE   |
| Autres Associés d'Outre-Mer  |
| Autres pays d'Afrique  |
| Pays d'Amérique Latine nda   |
| Pays d'Asie occidentale  |
| Autres pays de la Classe 2   |
| Pays de la Classe 3  |
| Pays europ. du bloc soviétique, y compris l'U.R.S.S.   |
| Chine R.P., Vietnam Nord, Mongolie R.P., Corée du Nord   |
| Divers nda   |



# Handel Dänemarks nach Warenklassen Commerce du Danemark par classes de produits

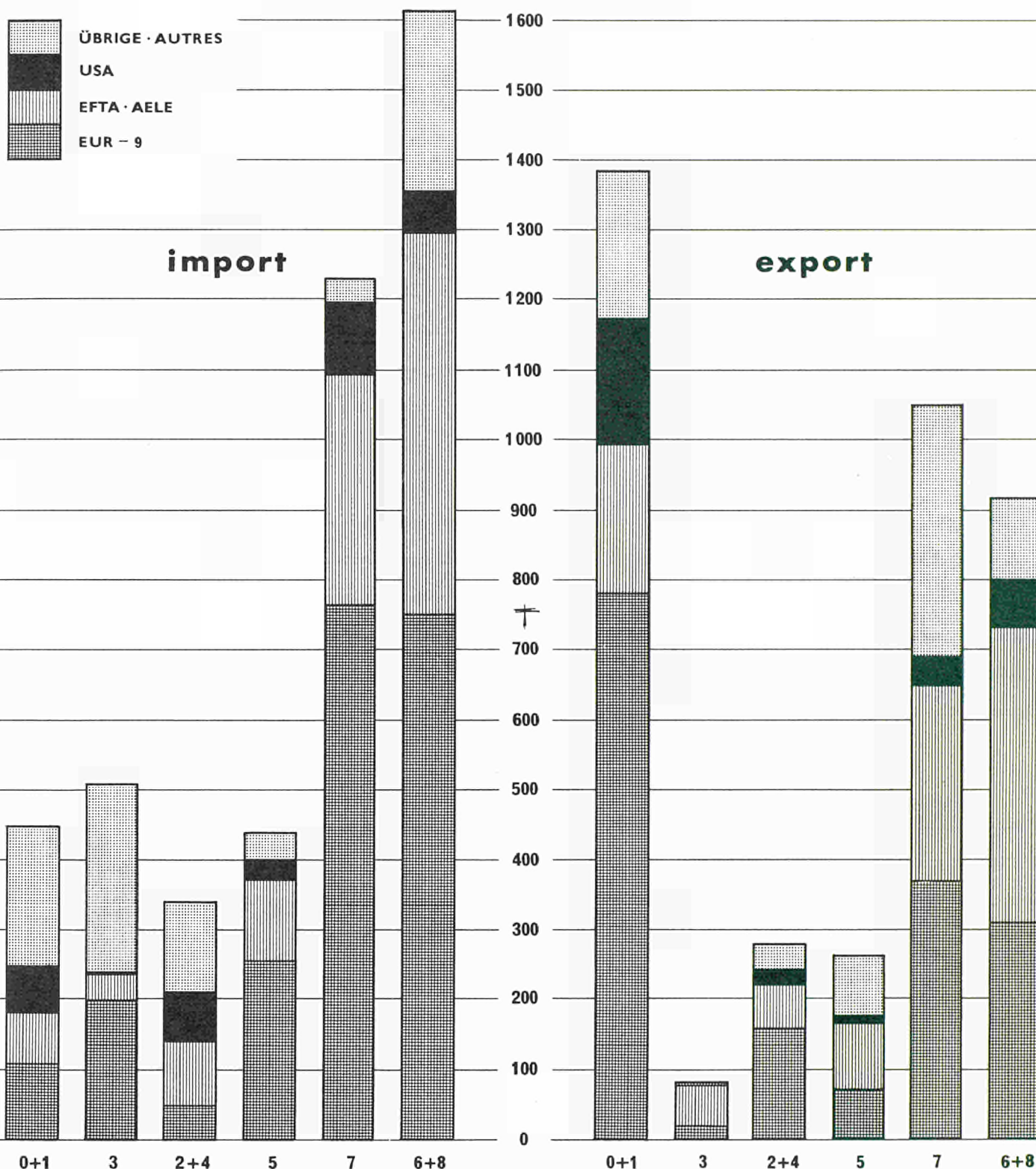
1972

Mio RE/UC



**import**

**export**



NAHRUNGSMITTEL, GETRÄNKE UND TABAK 0+1  
 MINERALISCHE BRENNSTOFFE 3  
 ROHSTOFFE 2+4  
 CHEMISCHE ERZEUGNISSE 5  
 MASCHINEN UND FAHRZEUGE 7  
 ANDERE BEARBEITETE WAREN 6+8

PRODUITS ALIMENTAIRES, BOISSONS ET TABACS 0+1  
 PRODUITS ÉNERGÉTIQUES 3  
 MATIÈRES PREMIÈRES 2+4  
 PRODUITS CHIMIQUES 5  
 MACHINES ET MATÉRIEL DE TRANSPORT 7  
 AUTRES PRODUITS MANUFACTURÉS 6+8

# Volumenindices


## Indices de volume

— import  
 - - - export

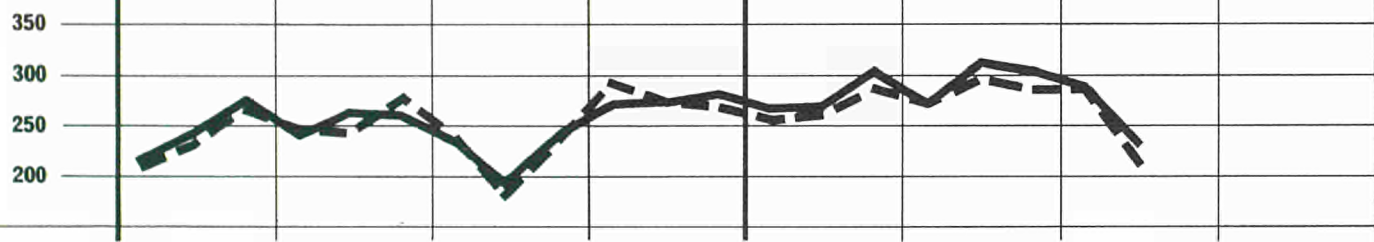
EUR-9




DEUTSCHLAND




FRANCE




ITALIA




### NEDERLAND



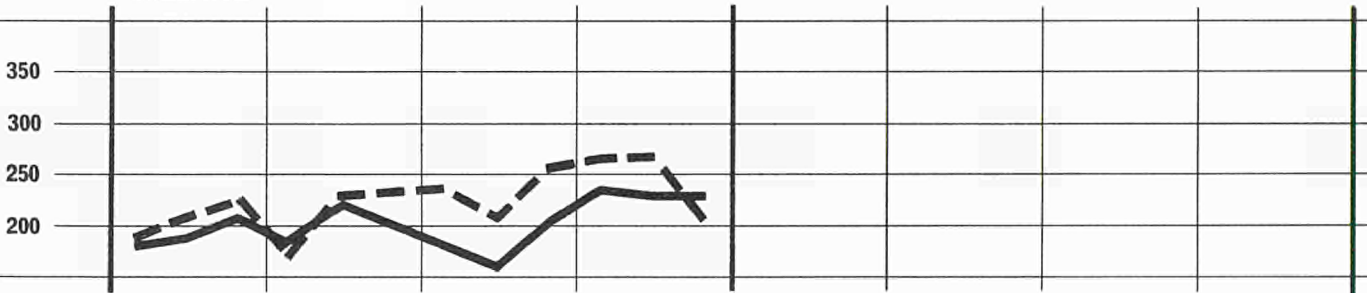
### BELG. LUX



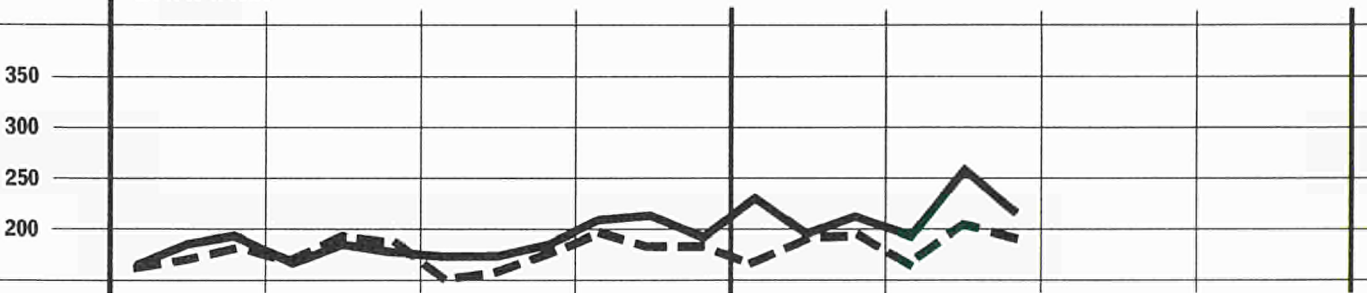
### UNITED KINGDOM



### IRELAND



### DANMARK



**GESAMTÜBERBLICK  
des Handels der EG**

**TAB. 1**

(Werte in Mio RE)

| Ursprung bzw. Bestimmung            | Import |        |        |        | Export |        |        |        | Handelsbilanz (1) |        |        |        |
|-------------------------------------|--------|--------|--------|--------|--------|--------|--------|--------|-------------------|--------|--------|--------|
|                                     | 1972   |        |        | 1973   | 1972   |        |        | 1973   | 1972              |        |        | 1973   |
|                                     | II     | III    | IV     | I      | II     | III    | IV     | I      | II                | III    | IV     | I      |
| <b>INSGESAMT</b>                    | 35 495 | 33 097 | 39 240 | 41 500 | 35 882 | 32 518 | 40 028 | 39 734 |                   |        |        |        |
| <b>INTRA-EG (EUR-9)</b>             | 18 681 | 17 195 | 20 361 | 21 304 | 18 708 | 17 026 | 20 569 | 21 051 |                   |        |        |        |
| <b>EXTRA-EG</b>                     | 16 814 | 15 903 | 18 879 | 20 196 | 17 174 | 15 493 | 19 459 | 18 683 | 360               | -410   | 579    | -1 513 |
| <b>Klasse 1</b>                     | 9 090  | 8 587  | 10 580 | 11 451 | 10 701 | 9 747  | 12 042 | 11 646 | 1 610             | 1 161  | 1 462  | 195    |
| EFTA                                | 2 812  | 2 723  | 3 251  | 3 415  | 4 044  | 3 743  | 4 545  | 4 418  | 1 232             | 1 020  | 1 294  | 1 003  |
| Andere westeurop. Länder            | 1 171  | 1 130  | 1 531  | 1 628  | 1 949  | 1 691  | 2 090  | 2 158  | 779               | 561    | 559    | -530   |
| Nordamerika                         | 3 524  | 3 238  | 4 024  | 4 413  | 3 446  | 3 217  | 3 947  | 3 669  | -78               | -22    | -77    | -744   |
| Andere Länder der Klasse 1          | 1 583  | 1 495  | 1 775  | 1 994  | 1 262  | 1 097  | 1 459  | 1 402  | -322              | -398   | -315   | -592   |
| <b>Klasse 2</b>                     | 6 428  | 6 021  | 6 703  | 7 317  | 4 998  | 4 343  | 5 640  | 5 317  | -1 431            | -1 678 | -1 062 | -2 000 |
| AOM                                 | 868    | 764    | 840    | 971    | 909    | 778    | 982    | 961    | 41                | 14     | 142    | -10    |
| EAMA                                | 475    | 458    | 468    | 542    | 385    | 355    | 433    | 425    | -90               | -103   | -36    | -117   |
| DOM                                 | 44     | 31     | 39     | 43     | 93     | 80     | 100    | 105    | 49                | 49     | 61     | 62     |
| TOM                                 | 69     | 55     | 66     | 59     | 82     | 68     | 94     | 111    | 13                | 13     | 28     | 52     |
| Neue TOM                            | 22     | 16     | 6      | 30     | 83     | 50     | 65     | 60     | 61                | 33     | 59     | 30     |
| Andere übers. Assoziierte           | 258    | 203    | 260    | 297    | 266    | 225    | 291    | 260    | 8                 | 22     | 30     | -37    |
| Andere Länder Afrikas               | 1 393  | 1 290  | 1 376  | 1 488  | 1 042  | 871    | 1 200  | 1 107  | -351              | -419   | -176   | -381   |
| Mittel- u. Südamerika               | 1 221  | 1 226  | 1 220  | 1 326  | 1 214  | 1 091  | 1 323  | 1 153  | -8                | -135   | 103    | -173   |
| Westasien                           | 2 133  | 1 864  | 2 259  | 2 379  | 936    | 896    | 1 130  | 1 150  | -1 197            | -967   | -1 130 | -1 229 |
| Andere Länder der Klasse 2          | 814    | 877    | 1 008  | 1 153  | 897    | 706    | 1 006  | 945    | 84                | -171   | -2     | -208   |
| <b>Klasse 3 (2)</b>                 | 1 257  | 1 256  | 1 553  | 1 397  | 1 313  | 1 239  | 1 583  | 1 563  | 56                | -17    | 29     | 166    |
| Osteuropa (2)                       | 1 149  | 1 142  | 1 422  | 1 262  | 1 214  | 1 153  | 1 457  | 1 405  | 66                | 11     | 36     | 143    |
| Andere Länder der Klasse 3          | 108    | 114    | 132    | 135    | 99     | 86     | 125    | 158    | -9                | -28    | -6     | 23     |
| <b>Verschiedenes, a.n.g.</b>        | 38     | 39     | 43     | 31     | 163    | 163    | 194    | 157    | 124               | 125    | 151    | 126    |
| <b>Wichtigste Länder:</b>           |        |        |        |        |        |        |        |        |                   |        |        |        |
| Norwegen                            | 370    | 365    | 388    | 465    | 440    | 405    | 474    | 488    | 70                | 40     | 86     | 23     |
| Schweden                            | 1 056  | 1 002  | 1 217  | 1 298  | 1 038  | 898    | 1 170  | 1 127  | -18               | -104   | -47    | -171   |
| Finnland                            | 311    | 332    | 388    | 417    | 310    | 254    | 340    | 351    | -1                | -78    | -48    | -66    |
| Schweiz                             | 801    | 790    | 944    | 951    | 1 497  | 1 440  | 1 622  | 1 641  | 696               | 650    | 678    | 690    |
| Österreich                          | 415    | 411    | 501    | 488    | 778    | 757    | 1 003  | 870    | 363               | 346    | 499    | 382    |
| Portugal                            | 158    | 136    | 180    | 192    | 261    | 217    | 249    | 265    | 103               | 81     | 69     | 66     |
| Spanien                             | 394    | 371    | 585    | 593    | 655    | 545    | 692    | 761    | 261               | 174    | 107    | 168    |
| Jugoslawien                         | 253    | 227    | 247    | 265    | 383    | 359    | 423    | 378    | 130               | 132    | 176    | 113    |
| Griechenland                        | 119    | 122    | 160    | 194    | 329    | 324    | 369    | 391    | 210               | 202    | 209    | 197    |
| Türkei                              | 80     | 68     | 139    | 142    | 223    | 165    | 207    | 223    | 143               | 97     | 68     | 81     |
| Sowjetunion                         | 410    | 413    | 548    | 457    | 401    | 377    | 462    | 455    | -9                | -36    | -86    | -22    |
| Deutsche Demokratische Republik (2) | 72     | 68     | 80     | 81     | 83     | 65     | 87     | 66     | 11                | -3     | 7      | -15    |
| Polen                               | 218    | 213    | 262    | 270    | 226    | 222    | 322    | 342    | 8                 | 9      | 60     | 72     |
| Tschechoslowakei                    | 144    | 134    | 161    | 144    | 153    | 142    | 198    | 142    | 9                 | 8      | 37     | -2     |
| Ungarn                              | 120    | 138    | 161    | 122    | 146    | 129    | 144    | 157    | 26                | -9     | -17    | 35     |
| Rumänien                            | 142    | 134    | 152    | 136    | 154    | 163    | 173    | 180    | 12                | 29     | 21     | 44     |
| Marokko                             | 138    | 78     | 113    | 157    | 97     | 89     | 106    | 112    | -41               | 11     | -7     | -45    |
| Algerien                            | 219    | 198    | 195    | 215    | 242    | 214    | 288    | 283    | 23                | 16     | 93     | 68     |
| Tunesien                            | 47     | 47     | 61     | 47     | 77     | 67     | 76     | 65     | 30                | 20     | 15     | 18     |
| Libyen                              | 423    | 397    | 426    | 437    | 158    | 171    | 203    | 183    | -265              | -226   | -223   | -254   |
| Liberia                             | 58     | 61     | 56     | 79     | 100    | 35     | 78     | 30     | 42                | -26    | 22     | -49    |
| Elfenbeinküste                      | 106    | 94     | 115    | 129    | 78     | 65     | 79     | 87     | -28               | -29    | -36    | -42    |
| Nigeria                             | 335    | 339    | 354    | 301    | 175    | 146    | 218    | 222    | -160              | -193   | -136   | -79    |
| Saire (ehem. Kongo Kinshasa)        | 121    | 140    | 121    | 170    | 74     | 70     | 89     | 88     | -47               | -70    | -32    | -82    |
| Sambia (ehem. Nordrhodesien)        | 95     | 88     | 94     | 106    | 57     | 38     | 45     | 36     | -38               | -50    | -49    | -70    |
| Republik Südafrika                  | 386    | 351    | 367    | 398    | 422    | 353    | 475    | 448    | 36                | 2      | 108    | 50     |
| Vereinigte Staaten                  | 2 824  | 2 652  | 3 293  | 3 726  | 2 909  | 2 759  | 3 393  | 3 170  | 85                | 107    | 100    | -556   |
| Kanada                              | 700    | 586    | 731    | 687    | 536    | 457    | 555    | 499    | -164              | -129   | -176   | -188   |
| Mexiko                              | 38     | 29     | 31     | 37     | 133    | 130    | 130    | 119    | 95                | 101    | 99     | 82     |
| Venezuela                           | 100    | 96     | 82     | 81     | 146    | 127    | 188    | 159    | 46                | 31     | 106    | 78     |
| Peru                                | 80     | 73     | 59     | 40     | 51     | 45     | 58     | 46     | -29               | -28    | -1     | 6      |
| Brasilien                           | 311    | 407    | 380    | 408    | 321    | 281    | 349    | 317    | 10                | -126   | -31    | -91    |
| Chile                               | 106    | 68     | 84     | 83     | 75     | 58     | 67     | 67     | -31               | -10    | -17    | 16     |
| Argentinien                         | 250    | 249    | 271    | 327    | 155    | 153    | 150    | 128    | -95               | -96    | -121   | -199   |
| Libanon                             | 17     | 16     | 18     | 25     | 98     | 93     | 114    | 114    | 81                | 77     | 96     | 89     |
| Irak                                | 187    | 94     | 182    | 173    | 63     | 52     | 66     | 56     | -124              | -42    | -116   | -117   |
| Iran                                | 403    | 433    | 433    | 503    | 237    | 231    | 318    | 294    | -166              | -202   | -115   | -209   |
| Israel                              | 135    | 65     | 95     | 143    | 210    | 227    | 262    | 317    | 85                | 162    | 167    | 174    |
| Saudi-Arabien                       | 670    | 657    | 782    | 787    | 84     | 84     | 94     | 96     | -586              | -573   | -688   | -691   |
| Kuweit                              | 433    | 340    | 451    | 407    | 51     | 48     | 63     | 61     | -382              | -292   | -388   | -346   |
| Republik Indien                     | 129    | 148    | 145    | 165    | 204    | 150    | 215    | 164    | 75                | 2      | 70     | -1     |
| Indonesien                          | 56     | 68     | 76     | 70     | 63     | 53     | 79     | 84     | 7                 | -15    | 3      | 14     |
| Malaysia                            | 97     | 89     | 111    | 143    | 67     | 50     | 78     | 68     | -30               | -39    | -33    | -75    |
| Singapur                            | 37     | 47     | 62     | 71     | 107    | 85     | 121    | 120    | 70                | 38     | 59     | 49     |
| Volksrepublik China                 | 103    | 104    | 124    | 127    | 90     | 82     | 119    | 140    | -13               | -22    | -5     | 13     |
| Japan                               | 626    | 691    | 812    | 826    | 400    | 368    | 455    | 463    | -226              | -323   | -357   | -363   |
| Taiwan (Formosa)                    | 61     | 65     | 86     | 107    | 46     | 36     | 46     | 53     | -15               | -29    | -40    | -54    |
| Hongkong                            | 199    | 219    | 246    | 271    | 148    | 126    | 167    | 170    | -51               | -93    | -79    | -101   |
| Australischer Bund                  | 362    | 309    | 427    | 461    | 327    | 295    | 372    | 373    | -35               | -14    | -55    | -88    |
| Neuseeland                          | 210    | 145    | 170    | 308    | 113    | 81     | 157    | 118    | -97               | -64    | -13    | -190   |
| Interzonenhandel (2)                | 175    | 155    | 192    | 163    | 208    | 189    | 253    | 188    | 33                | 34     | 61     | 25     |

(1) — = Einfuhrüberschuß.

(2) Alle Angaben dieser Veröffentlichung, auch die der obenstehenden Tabelle, über den Handel der BR Deutschland und der EG enthalten nicht den in dieser Tabelle aufgeführten Interzonenhandel, d.h. den Handel der BR Deutschland mit der Deutschen Demokratischen Republik und Berlin (Ost).



TAB. 1

**RÉSUMÉ GÉNÉRAL**  
**du commerce de la CE**
**import**

(valeurs en Mio UC)

| 1972   |        |        |        |        |        |        |        |        |        | 1973   |        |        | Origine resp. destination           |
|--------|--------|--------|--------|--------|--------|--------|--------|--------|--------|--------|--------|--------|-------------------------------------|
| M      | A      | M      | J      | J      | A      | S      | O      | N      | D      | J      | F      | M      |                                     |
| 12 533 | 11 190 | 11 994 | 12 094 | 10 583 | 10 353 | 12 004 | 13 059 | 13 036 | 13 041 | 13 648 | 13 306 | 14 453 | <b>TOTAL GÉNÉRAL</b>                |
| 6 575  | 5 832  | 6 213  | 6 424  | 5 580  | 5 230  | 6 211  | 6 845  | 6 701  | 6 676  | 6 884  | 6 992  | 7 371  | <b>INTRA-CE (EUR-9)</b>             |
| 5 958  | 5 358  | 5 781  | 5 670  | 5 003  | 5 123  | 5 793  | 6 215  | 6 327  | 6 364  | 6 765  | 6 314  | 7 081  | <b>EXTRA-CE</b>                     |
| 3 269  | 2 911  | 3 093  | 3 066  | 2 760  | 2 668  | 3 145  | 3 476  | 3 605  | 3 487  | 3 854  | 3 548  | 4 026  | <b>Classe 1</b>                     |
| 969    | 869    | 957    | 965    | 939    | 769    | 1 000  | 1 099  | 1 095  | 1 052  | 1 122  | 1 090  | 1 196  | AELE                                |
| 426    | 365    | 384    | 431    | 376    | 359    | 398    | 481    | 525    | 528    | 570    | 508    | 547    | Autres pays de l'Europe occidentale |
| 1 321  | 1 158  | 1 220  | 1 139  | 1 027  | 1 053  | 1 156  | 1 272  | 1 379  | 1 363  | 1 468  | 1 361  | 1 575  | Amérique du Nord                    |
| 552    | 520    | 532    | 532    | 419    | 418    | 592    | 625    | 607    | 544    | 694    | 590    | 709    | Autres pays de la classe 1          |
| 2 250  | 2 045  | 2 232  | 2 155  | 1 817  | 2 052  | 2 170  | 2 217  | 2 203  | 2 307  | 2 446  | 2 300  | 2 560  | <b>Classe 2</b>                     |
| 284    | 282    | 291    | 286    | 247    | 238    | 276    | 283    | 270    | 307    | 327    | 297    | 346    | AOM                                 |
| 166    | 154    | 154    | 164    | 146    | 141    | 166    | 159    | 155    | 155    | 187    | 156    | 199    | EAMA                                |
| 9      | 16     | 17     | 10     | 10     | 7      | 15     | 10     | 11     | 18     | 12     | 17     | 15     | DOM                                 |
| 21     | 23     | 25     | 20     | 16     | 24     | 15     | 24     | 16     | 25     | 19     | 17     | 23     | TOM                                 |
| 6      | 5      | 7      | 6      | 8      | 4      | 5      | 7      | 12     | 7      | 9      | 10     | 10     | Nouveaux TOM                        |
| 82     | 84     | 88     | 86     | 67     | 62     | 75     | 83     | 76     | 102    | 101    | 97     | 99     | Autres Associés d'Outre-Mer         |
| 510    | 462    | 468    | 471    | 406    | 455    | 436    | 418    | 473    | 490    | 504    | 470    | 513    | Autres pays africains               |
| 394    | 382    | 424    | 426    | 397    | 414    | 416    | 411    | 389    | 402    | 441    | 415    | 469    | Amérique Centrale et du Sud         |
| 790    | 661    | 766    | 701    | 529    | 685    | 663    | 718    | 749    | 809    | 770    | 740    | 863    | Asie occidentale                    |
| 272    | 258    | 285    | 272    | 239    | 260    | 380    | 388    | 322    | 298    | 403    | 379    | 369    | Autres pays de la classe 2          |
| 426    | 390    | 443    | 436    | 414    | 392    | 464    | 507    | 505    | 557    | 454    | 454    | 487    | <b>Classe 3 (2)</b>                 |
| 388    | 358    | 403    | 401    | 321    | 356    | 419    | 458    | 466    | 514    | 412    | 411    | 437    | Europe orientale (2)                |
| 38     | 32     | 40     | 35     | 33     | 36     | 44     | 49     | 39     | 43     | 42     | 43     | 49     | Autres pays de la classe 3          |
| 13     | 12     | 13     | 13     | 12     | 11     | 14     | 14     | 14     | 14     | 11     | 11     | 9      | <b>Divers non classés</b>           |
|        |        |        |        |        |        |        |        |        |        |        |        |        | <b>Principaux pays:</b>             |
| 142    | 112    | 129    | 128    | 120    | 107    | 138    | 136    | 129    | 124    | 162    | 146    | 156    | Norvège                             |
| 342    | 320    | 363    | 363    | 328    | 268    | 391    | 412    | 420    | 380    | 426    | 414    | 453    | Suède                               |
| 109    | 101    | 92     | 118    | 110    | 90     | 133    | 135    | 126    | 127    | 122    | 120    | 141    | Finlande                            |
| 294    | 257    | 266    | 277    | 296    | 225    | 268    | 310    | 309    | 325    | 296    | 316    | 338    | Suisse                              |
| 140    | 129    | 140    | 145    | 141    | 128    | 116    | 169    | 171    | 162    | 167    | 154    | 167    | Autriche                            |
| 47     | 47     | 53     | 49     | 47     | 33     | 55     | 66     | 60     | 54     | 67     | 57     | 74     | Portugal                            |
| 152    | 120    | 141    | 142    | 120    | 132    | 120    | 164    | 210    | 213    | 210    | 189    | 194    | Espagne                             |
| 84     | 83     | 82     | 89     | 75     | 74     | 78     | 85     | 81     | 82     | 82     | 88     | 94     | Yougoslavie                         |
| 41     | 33     | 39     | 47     | 44     | 36     | 41     | 50     | 54     | 56     | 57     | 67     | 64     | Grèce                               |
| 35     | 25     | 25     | 30     | 23     | 23     | 22     | 43     | 50     | 47     | 53     | 38     | 48     | Turquie                             |
| 131    | 123    | 151    | 149    | 130    | 136    | 161    | 166    | 178    | 221    | 137    | 151    | 168    | U.R.S.S.                            |
| 23     | 20     | 26     | 25     | 24     | 20     | 26     | 27     | 27     | 26     | 25     | 29     | 25     | République démocr. allemande (2)    |
| 82     | 68     | 77     | 73     | 74     | 67     | 72     | 84     | 88     | 91     | 80     | 86     | 91     | Pologne                             |
| 50     | 48     | 46     | 50     | 50     | 36     | 48     | 55     | 53     | 52     | 46     | 43     | 53     | Tchécoslovaquie                     |
| 35     | 34     | 42     | 43     | 43     | 41     | 53     | 55     | 51     | 55     | 38     | 41     | 41     | Hongrie                             |
| 51     | 49     | 46     | 48     | 48     | 44     | 42     | 55     | 48     | 49     | 45     | 47     | 42     | Roumanie                            |
| 41     | 46     | 50     | 42     | 27     | 26     | 31     | 32     | 32     | 51     | 47     | 53     | 52     | Maroc                               |
| 57     | 69     | 85     | 65     | 71     | 67     | 61     | 63     | 65     | 68     | 64     | 69     | 74     | Algérie                             |
| 15     | 15     | 16     | 16     | 16     | 13     | 18     | 20     | 18     | 23     | 14     | 18     | 15     | Tunisie                             |
| 177    | 129    | 147    | 147    | 134    | 143    | 120    | 134    | 140    | 152    | 166    | 130    | 147    | Libye                               |
| 21     | 20     | 22     | 17     | 21     | 19     | 21     | 16     | 17     | 23     | 29     | 27     | 23     | Libéria                             |
| 39     | 35     | 35     | 36     | 32     | 29     | 33     | 38     | 37     | 40     | 41     | 41     | 46     | Côte d'Ivoire                       |
| 110    | 116    | 109    | 110    | 98     | 130    | 113    | 103    | 125    | 126    | 103    | 99     | 101    | Nigéria                             |
| 45     | 39     | 34     | 44     | 44     | 42     | 50     | 40     | 44     | 37     | 68     | 40     | 62     | Zaire (anc. Congo-Kinshasa)         |
| 25     | 34     | 25     | 36     | 23     | 34     | 32     | 34     | 29     | 31     | 26     | 32     | 38     | Zambie (anc. Rhodésie du Nord)      |
| 108    | 125    | 138    | 123    | 107    | 122    | 130    | 141    | 112    | 116    | 141    | 108    | 148    | République d'Afrique du Sud         |
| 1 126  | 934    | 973    | 908    | 832    | 874    | 941    | 1 033  | 1 140  | 1 108  | 1 219  | 1 160  | 1 337  | États-Unis d'Amérique               |
| 195    | 224    | 247    | 231    | 195    | 179    | 215    | 239    | 239    | 255    | 249    | 201    | 237    | Canada                              |
| 15     | 14     | 11     | 13     | 10     | 9      | 10     | 9      | 11     | 11     | 11     | 11     | 15     | Mexique                             |
| 29     | 31     | 37     | 33     | 35     | 40     | 22     | 25     | 28     | 30     | 26     | 29     | 26     | Venezuela                           |
| 27     | 25     | 28     | 29     | 22     | 25     | 26     | 28     | 15     | 16     | 19     | 9      | 13     | Pérou                               |
| 106    | 94     | 109    | 111    | 129    | 133    | 144    | 139    | 119    | 124    | 125    | 121    | 146    | Brésil                              |
| 45     | 34     | 39     | 36     | 19     | 25     | 25     | 25     | 24     | 34     | 25     | 26     | 29     | Chili                               |
| 70     | 73     | 93     | 84     | 80     | 92     | 80     | 87     | 96     | 88     | 102    | 110    | 104    | Argentine                           |
| 11     | 8      | 5      | 4      | 4      | 6      | 7      | 7      | 5      | 8      | 4      | 8      | 8      | Liban                               |
| 76     | 61     | 81     | 45     | 20     | 26     | 47     | 54     | 43     | 84     | 57     | 48     | 67     | Irak                                |
| 129    | 112    | 145    | 110    | 115    | 178    | 139    | 125    | 153    | 157    | 133    | 158    | 192    | Iran                                |
| 58     | 46     | 44     | 35     | 26     | 20     | 21     | 30     | 31     | 36     | 45     | 46     | 50     | Israël                              |
| 260    | 195    | 253    | 222    | 200    | 249    | 216    | 241    | 265    | 282    | 254    | 255    | 253    | Arabie Séoudite                     |
| 160    | 133    | 152    | 142    | 94     | 122    | 124    | 154    | 144    | 155    | 123    | 121    | 160    | Koweït                              |
| 39     | 38     | 49     | 42     | 37     | 33     | 78     | 53     | 50     | 42     | 42     | 54     | 54     | Inde                                |
| 22     | 14     | 20     | 22     | 17     | 24     | 27     | 28     | 27     | 21     | 25     | 21     | 23     | Indonésie                           |
| 28     | 32     | 32     | 32     | 25     | 28     | 36     | 42     | 37     | 32     | 44     | 47     | 44     | Malaysia                            |
| 12     | 13     | 12     | 12     | 12     | 17     | 18     | 22     | 21     | 16     | 17     | 21     | 24     | Singapour                           |
| 35     | 31     | 39     | 34     | 30     | 34     | 40     | 47     | 38     | 40     | 38     | 41     | 46     | Chine, Rép. pop.                    |
| 220    | 223    | 202    | 199    | 175    | 233    | 280    | 288    | 283    | 235    | 276    | 215    | 303    | Japon                               |
| 23     | 21     | 20     | 20     | 18     | 20     | 27     | 33     | 26     | 28     | 31     | 36     | 36     | Taiwan (Formose)                    |
| 75     | 58     | 72     | 69     | 60     | 60     | 100    | 104    | 76     | 66     | 83     | 89     | 78     | Hong-Kong                           |
| 116    | 102    | 122    | 137    | 94     | 92     | 121    | 128    | 161    | 139    | 164    | 148    | 150    | Australie                           |
| 108    | 69     | 70     | 72     | 43     | 41     | 61     | 68     | 50     | 54     | 113    | 88     | 107    | Nouvelle-Zélande                    |
| 55     | 54     | 60     | 61     | 53     | 51     | 51     | 65     | 62     | 65     | 50     | 48     | 65     | Commerce inter-zones (2)            |

(1) — = excédent d'importations.

(2) Le commerce de l'Allemagne (RF) avec la République démocratique allemande et le secteur soviétique de Berlin, figurant au bas du tableau, est exclu dans toutes les autres données de cette publication relatives au commerce de l'Allemagne (RF) et de la CE, même celles du présent tableau.

export

(Werte in Mio RE)

| Bestimmung                          | 1972   |        |        |        |        |       |        |        |        |        | 1973   |        |        |
|-------------------------------------|--------|--------|--------|--------|--------|-------|--------|--------|--------|--------|--------|--------|--------|
|                                     | M      | A      | M      | J      | J      | A     | S      | O      | N      | D      | J      | F      | M      |
| <b>INSGESAMT</b>                    | 12 194 | 11 187 | 12 100 | 12 369 | 11 050 | 9 714 | 11 615 | 13 548 | 12 964 | 13 319 | 12 805 | 13 020 | 13 865 |
| <b>INTRA-EG (EUR-9)</b>             | 6 499  | 5 856  | 6 251  | 6 406  | 5 617  | 5 019 | 6 271  | 6 996  | 6 622  | 6 798  | 6 754  | 6 909  | 7 348  |
| <b>EXTRA-EG</b>                     | 5 694  | 5 331  | 5 849  | 5 963  | 5 433  | 4 696 | 5 344  | 6 552  | 6 342  | 6 521  | 6 051  | 6 111  | 6 517  |
| <b>Klasse 1</b>                     | 3 514  | 3 283  | 3 664  | 3 740  | 3 401  | 2 926 | 3 410  | 4 121  | 3 978  | 3 915  | 3 757  | 3 804  | 4 087  |
| EFTA                                | 1 419  | 1 277  | 1 392  | 1 372  | 1 233  | 1 171 | 1 338  | 1 541  | 1 500  | 1 495  | 1 372  | 1 483  | 1 564  |
| Andere westeurop. Länder            | 657    | 604    | 650    | 688    | 682    | 523   | 558    | 685    | 671    | 730    | 699    | 710    | 749    |
| Nordamerika                         | 1 037  | 1 011  | 1 207  | 1 227  | 1 124  | 923   | 1 158  | 1 396  | 1 317  | 1 221  | 1 240  | 1 146  | 1 284  |
| Andere Länder der Klasse 1          | 401    | 392    | 415    | 454    | 432    | 310   | 356    | 499    | 490    | 469    | 447    | 466    | 489    |
| <b>Klasse 2</b>                     | 1 674  | 1 589  | 1 678  | 1 714  | 1 566  | 1 320 | 1 455  | 1 883  | 1 800  | 1 941  | 1 748  | 1 745  | 1 820  |
| ACM                                 | 299    | 313    | 292    | 303    | 281    | 237   | 262    | 332    | 310    | 342    | 305    | 328    | 327    |
| EAMA                                | 139    | 125    | 125    | 134    | 128    | 109   | 118    | 144    | 138    | 151    | 137    | 140    | 148    |
| DOM                                 | 30     | 30     | 31     | 32     | 27     | 25    | 28     | 34     | 32     | 35     | 33     | 32     | 40     |
| TOM                                 | 28     | 27     | 28     | 27     | 25     | 21    | 23     | 31     | 27     | 36     | 26     | 24     | 29     |
| Neue TOM                            | 15     | 48     | 19     | 16     | 16     | 12    | 23     | 26     | 19     | 20     | 24     | 19     | 17     |
| Andere übers. Assoziierte           | 87     | 83     | 89     | 94     | 85     | 70    | 70     | 97     | 94     | 100    | 86     | 81     | 94     |
| Andere Länder Afrikas               | 381    | 325    | 340    | 370    | 318    | 265   | 288    | 339    | 370    | 432    | 372    | 369    | 367    |
| Mittel- u. Südamerika               | 387    | 380    | 410    | 424    | 391    | 347   | 353    | 462    | 417    | 437    | 400    | 377    | 374    |
| Westasien                           | 315    | 288    | 327    | 314    | 320    | 268   | 307    | 354    | 377    | 397    | 355    | 369    | 426    |
| Andere Länder der Klasse 2          | 292    | 283    | 310    | 302    | 277    | 205   | 245    | 345    | 326    | 334    | 316    | 302    | 326    |
| <b>Klasse 3 (2)</b>                 | 453    | 407    | 451    | 454    | 413    | 388   | 430    | 487    | 502    | 593    | 494    | 509    | 559    |
| Osteuropa (2)                       | 418    | 372    | 423    | 419    | 391    | 353   | 402    | 447    | 458    | 553    | 444    | 455    | 505    |
| Andere Länder der Klasse 3          | 35     | 35     | 29     | 36     | 22     | 36    | 28     | 40     | 44     | 41     | 50     | 54     | 54     |
| <b>Verschiedenes a.n.g.</b>         | 53     | 53     | 55     | 54     | 52     | 62    | 50     | 61     | 61     | 71     | 53     | 53     | 51     |
| <b>Wichtigste Länder:</b>           |        |        |        |        |        |       |        |        |        |        |        |        |        |
| Norwegen                            | 155    | 144    | 162    | 132    | 135    | 131   | 138    | 154    | 170    | 149    | 148    | 178    | 163    |
| Schweden                            | 358    | 332    | 355    | 350    | 270    | 279   | 349    | 401    | 382    | 384    | 357    | 375    | 394    |
| Finnland                            | 95     | 100    | 110    | 99     | 84     | 79    | 91     | 109    | 113    | 118    | 101    | 114    | 122    |
| Schweiz                             | 541    | 464    | 514    | 517    | 477    | 459   | 505    | 560    | 530    | 532    | 510    | 549    | 581    |
| Osterreich                          | 271    | 241    | 263    | 270    | 258    | 235   | 264    | 331    | 328    | 341    | 263    | 286    | 322    |
| Portugal                            | 87     | 83     | 87     | 91     | 83     | 60    | 73     | 86     | 83     | 79     | 86     | 86     | 94     |
| Spanien                             | 233    | 203    | 216    | 233    | 206    | 154   | 185    | 220    | 225    | 245    | 251    | 245    | 265    |
| Jugoslawien                         | 119    | 116    | 127    | 139    | 126    | 114   | 119    | 138    | 135    | 151    | 110    | 133    | 129    |
| Griechenland                        | 122    | 102    | 113    | 114    | 115    | 115   | 94     | 132    | 117    | 119    | 118    | 129    | 137    |
| Türkei                              | 75     | 67     | 67     | 85     | 63     | 51    | 53     | 66     | 62     | 78     | 70     | 71     | 76     |
| Sowjetunion                         | 131    | 120    | 148    | 133    | 135    | 113   | 130    | 139    | 146    | 178    | 151    | 141    | 162    |
| Deutsche Demokratische Republik (2) | 28     | 30     | 25     | 27     | 23     | 18    | 21     | 32     | 28     | 27     | 20     | 21     | 25     |
| Polen                               | 77     | 70     | 81     | 75     | 79     | 64    | 78     | 95     | 102    | 124    | 101    | 112    | 121    |
| Tschechoslowakei                    | 58     | 45     | 50     | 58     | 40     | 48    | 49     | 51     | 57     | 90     | 45     | 49     | 49     |
| Ungarn                              | 49     | 44     | 52     | 50     | 43     | 44    | 41     | 52     | 46     | 46     | 46     | 54     | 56     |
| Rumänien                            | 55     | 46     | 50     | 58     | 53     | 47    | 63     | 56     | 57     | 60     | 51     | 57     | 71     |
| Marokko                             | 33     | 31     | 33     | 33     | 32     | 29    | 28     | 36     | 34     | 37     | 31     | 33     | 45     |
| Algerien                            | 82     | 76     | 79     | 86     | 77     | 66    | 70     | 87     | 88     | 113    | 91     | 93     | 100    |
| Tunesien                            | 24     | 23     | 26     | 28     | 25     | 21    | 20     | 23     | 24     | 29     | 20     | 22     | 24     |
| Libyen                              | 48     | 53     | 53     | 52     | 54     | 61    | 55     | 61     | 60     | 82     | 56     | 70     | 56     |
| Liberia                             | 66     | 26     | 28     | 40     | 20     | 5     | 10     | 35     | 10     | 28     | 22     | 6      | 4      |
| Elfenbeinküste                      | 27     | 26     | 27     | 25     | 25     | 20    | 21     | 24     | 27     | 28     | 29     | 25     | 32     |
| Nigeria                             | 65     | 56     | 56     | 63     | 54     | 40    | 53     | 75     | 69     | 73     | 66     | 79     | 70     |
| Saire (ehem. Kongo Kinshasa)        | 30     | 24     | 22     | 27     | 24     | 20    | 25     | 28     | 27     | 33     | 26     | 39     | 26     |
| Sambia (ehem. Nordrhodesien)        | 19     | 19     | 18     | 20     | 14     | 9     | 14     | 15     | 15     | 15     | 16     | 12     | 12     |
| Republik Südafrika                  | 165    | 138    | 134    | 150    | 136    | 105   | 112    | 169    | 158    | 147    | 138    | 156    | 154    |
| Vereinigte Staaten                  | 884    | 842    | 1 020  | 1 045  | 959    | 800   | 990    | 1 196  | 1 137  | 1 047  | 1 073  | 989    | 1 107  |
| Kanada                              | 154    | 168    | 187    | 181    | 165    | 123   | 169    | 201    | 180    | 174    | 166    | 156    | 176    |
| Mexico                              | 44     | 42     | 43     | 47     | 44     | 44    | 40     | 47     | 41     | 42     | 42     | 37     | 42     |
| Venezuela                           | 41     | 43     | 54     | 49     | 48     | 39    | 40     | 63     | 58     | 66     | 52     | 49     | 54     |
| Peru                                | 17     | 16     | 19     | 16     | 16     | 14    | 14     | 17     | 18     | 23     | 16     | 12     | 17     |
| Brasilien                           | 99     | 98     | 107    | 115    | 93     | 91    | 98     | 122    | 105    | 121    | 104    | 105    | 100    |
| Chile                               | 26     | 21     | 26     | 27     | 21     | 18    | 19     | 19     | 25     | 23     | 19     | 24     | 22     |
| Argentinien                         | 51     | 46     | 57     | 51     | 63     | 44    | 47     | 52     | 41     | 57     | 50     | 46     | 37     |
| Libanon                             | 31     | 30     | 33     | 35     | 32     | 28    | 32     | 39     | 36     | 39     | 34     | 39     | 40     |
| Irak                                | 16     | 19     | 22     | 22     | 20     | 16    | 15     | 19     | 23     | 24     | 16     | 18     | 19     |
| Iran                                | 91     | 79     | 79     | 74     | 91     | 65    | 77     | 89     | 113    | 114    | 84     | 95     | 102    |
| Israel                              | 75     | 59     | 75     | 76     | 75     | 70    | 82     | 81     | 80     | 101    | 74     | 98     | 140    |
| Saudi-Arabien                       | 23     | 24     | 30     | 29     | 30     | 26    | 27     | 30     | 31     | 32     | 36     | 31     | 29     |
| Kuweit                              | 17     | 16     | 18     | 17     | 15     | 17    | 16     | 24     | 22     | 17     | 17     | 20     | 22     |
| Republik Indien                     | 58     | 61     | 74     | 69     | 53     | 37    | 60     | 85     | 64     | 66     | 59     | 53     | 57     |
| Indonesien                          | 21     | 17     | 22     | 23     | 18     | 18    | 17     | 26     | 26     | 26     | 26     | 27     | 29     |
| Malaysia                            | 21     | 19     | 25     | 23     | 18     | 14    | 19     | 25     | 30     | 23     | 27     | 21     | 23     |
| Singapur                            | 41     | 34     | 35     | 38     | 31     | 26    | 28     | 42     | 39     | 40     | 33     | 39     | 40     |
| Volksrepublik China                 | 33     | 33     | 25     | 32     | 20     | 34    | 27     | 38     | 43     | 38     | 42     | 49     | 44     |
| Japan                               | 106    | 116    | 131    | 152    | 128    | 114   | 126    | 143    | 153    | 159    | 141    | 152    | 171    |
| Taiwan (Formosa)                    | 14     | 16     | 13     | 16     | 14     | 11    | 11     | 14     | 13     | 19     | 16     | 15     | 20     |
| Hongkong                            | 45     | 50     | 51     | 46     | 48     | 33    | 44     | 51     | 59     | 57     | 48     | 57     | 61     |
| Australischer Bund                  | 100    | 100    | 109    | 118    | 132    | 70    | 93     | 129    | 119    | 124    | 129    | 119    | 125    |
| Neuseeland                          | 30     | 38     | 42     | 34     | 35     | 22    | 24     | 58     | 61     | 39     | 39     | 39     | 40     |
| Interzonenhandel (2)                | 75     | 73     | 69     | 66     | 69     | 59    | 63     | 71     | 81     | 101    | 45     | 64     | 79     |

(1) — = Einfuhrüberschuß.

(2) Alle Angaben dieser Veröffentlichung, auch die der obenstehenden Tabelle, über den Handel der BR Deutschland und der EG enthalten nicht den in dieser Tabelle aufgeführten Interzonenhandel, d.h. den Handel der BR Deutschland mit der Deutschen Demokratischen Republik und Berlin (Ost).

**TAB. 1**  
(Fortsetzung - suite)

**RÉSUMÉ GÉNÉRAL**  
du commerce de la CE

**Handelsbilanz <sup>1)</sup> — Balance commerciale <sup>1)</sup>**

(valeurs en Mio UC)

| 1972 |      |      |      |      |      |      |      |      |      | 1973 |      |      | Destination                         |
|------|------|------|------|------|------|------|------|------|------|------|------|------|-------------------------------------|
| M    | A    | M    | J    | J    | A    | S    | O    | N    | D    | J    | F    | M    |                                     |
| -264 | -27  | 68   | 293  | 430  | -427 | -449 | 337  | 15   | 157  | -714 | -203 | -564 | <b>EXTRA-CE</b>                     |
| 245  | 372  | 571  | 674  | 641  | 258  | 265  | 645  | 373  | 428  | -97  | 256  | 61   | <b>Classe 1</b>                     |
| 450  | 408  | 435  | 407  | 294  | 402  | 338  | 442  | 405  | 443  | 250  | 393  | 368  | AELE                                |
| 231  | 239  | 266  | 257  | 236  | 164  | 160  | 204  | 146  | 202  | 129  | 202  | 202  | Autres pays de l'Europe occidentale |
| -284 | -147 | -13  | 88   | 97   | -130 | 3    | 124  | -62  | -142 | -228 | -215 | -291 | Amérique du Nord                    |
| -151 | -128 | -117 | -78  | 13   | -178 | -236 | -126 | -117 | -73  | -247 | -124 | -220 | Autres pays de la classe 1          |
| -576 | -456 | -554 | -441 | -251 | -732 | -715 | -334 | -403 | -366 | -698 | -555 | -770 | <b>Classe 2</b>                     |
| 15   | 31   | 1    | 17   | 34   | -1   | -14  | 49   | 40   | 35   | -22  | 31   | -19  | AOM                                 |
| -27  | -29  | -29  | -30  | -18  | -32  | -48  | -15  | -17  | -4   | -50  | -16  | -51  | EAMA                                |
| 21   | 14   | 14   | 22   | 17   | 18   | 13   | 24   | 21   | 17   | 21   | 15   | 25   | DOM                                 |
| 7    | 4    | 3    | 7    | 9    | -3   | 8    | 7    | 11   | 11   | 7    | 39   | 6    | TOM                                 |
| 9    | 43   | 12   | 10   | 8    | 8    | 18   | 19   | 7    | 13   | 15   | 9    | 7    | Nouveaux TOM                        |
| 5    | -1   | 1    | 8    | 18   | 8    | -5   | 14   | 18   | -2   | -15  | -16  | -5   | Autres Associés d'Outre-Mer         |
| -129 | -137 | -128 | -101 | -88  | -190 | -148 | -29  | -103 | -58  | -132 | -101 | -146 | Autres pays africains               |
| -7   | -2   | -14  | -2   | -6   | -67  | -63  | 51   | 28   | 35   | -41  | -38  | -95  | Amérique Centrale et du Sud         |
| -475 | -373 | -439 | -387 | -209 | -417 | -356 | -364 | -372 | -412 | -415 | -371 | -437 | Asie occidentale                    |
| 20   | 25   | 25   | 30   | 18   | -55  | -135 | -43  | 4    | 35   | -87  | -77  | -43  | Autres pays de la classe 2          |
| 27   | 17   | 8    | 18   | -1   | -4   | -34  | -20  | -3   | 36   | 40   | 55   | 72   | <b>Classe 3 (2)</b>                 |
| 30   | 14   | 20   | 18   | 10   | -3   | -17  | -11  | -8   | 39   | 32   | 44   | 68   | Europe orientale (2)                |
| -3   | 3    | -11  | 1    | -11  | 0    | -16  | -9   | 5    | -2   | 8    | 11   | 5    | Autres pays de la classe 3          |
| 40   | 41   | 42   | 41   | 40   | 51   | 36   | 47   | 47   | 57   | 42   | 42   | 42   | <b>Divers non classés</b>           |
|      |      |      |      |      |      |      |      |      |      |      |      |      | <b>Principaux pays:</b>             |
| 13   | 32   | 33   | 4    | 15   | 24   | 0    | 18   | 41   | 25   | -14  | 32   | 7    | Norvège                             |
| 16   | 12   | -8   | -13  | -58  | 11   | -42  | -11  | -38  | 4    | -69  | -39  | -59  | Suède                               |
| -14  | -1   | 18   | -19  | -26  | -11  | -42  | -26  | -13  | -9   | -20  | -6   | -19  | Finlande                            |
| 247  | 207  | 248  | 240  | 181  | 234  | 237  | 250  | 221  | 207  | 214  | 233  | 243  | Suisse                              |
| 131  | 115  | 123  | 125  | 117  | 107  | 148  | 162  | 157  | 179  | 96   | 132  | 155  | Autriche                            |
| 40   | 36   | 34   | 42   | 36   | 27   | 18   | 20   | 23   | 25   | 19   | 29   | 20   | Portugal                            |
| 81   | 83   | 75   | 91   | 86   | 22   | 65   | 56   | 15   | 32   | 41   | 56   | 71   | Espagne                             |
| 35   | 33   | 45   | 50   | 51   | 40   | 41   | 53   | 54   | 69   | 28   | 45   | 35   | Yougoslavie                         |
| 81   | 69   | 74   | 67   | 71   | 79   | 53   | 82   | 63   | 63   | 61   | 62   | 73   | Grèce                               |
| 40   | 42   | 42   | 55   | 40   | 28   | 31   | 23   | 12   | 31   | 17   | 33   | 68   | Turquie                             |
| 0    | -3   | -3   | -16  | 5    | -23  | -31  | -27  | -32  | -13  | 14   | -10  | -6   | U.R.S.S.                            |
| 5    | 10   | -1   | 2    | -1   | -2   | -5   | 5    | 1    | 1    | -4   | -8   | 0    | République démocr. allemande (2)    |
| -5   | 2    | 4    | 2    | 5    | -3   | 6    | 11   | 11   | 33   | 20   | 26   | 30   | Pologne                             |
| 8    | -3   | 4    | 8    | -10  | 12   | 1    | -4   | 4    | 38   | -1   | 6    | -4   | Tchécoslovaquie                     |
| 14   | 10   | 10   | 7    | 0    | 3    | -12  | -3   | -5   | -9   | 8    | 13   | 15   | Hongrie                             |
| 4    | -3   | 4    | 10   | 5    | 3    | 21   | 1    | 9    | 11   | 6    | 10   | 29   | Roumanie                            |
| -8   | -15  | -17  | -9   | 5    | 3    | 2    | 5    | 2    | -14  | -16  | -20  | -7   | Maroc                               |
| 25   | 7    | 6    | 21   | 6    | -1   | 9    | 24   | 23   | 45   | 27   | 24   | 26   | Algérie                             |
| 9    | 8    | 10   | 12   | 9    | 8    | 2    | 3    | 6    | 6    | 6    | 4    | 9    | Tunisie                             |
| -129 | -76  | -94  | -95  | -80  | -82  | -65  | -73  | -80  | -70  | -110 | -60  | -91  | Libye                               |
| 45   | 6    | 6    | 23   | -1   | -14  | -11  | 19   | -7   | 5    | -7   | -21  | -19  | Libéria                             |
| -12  | -9   | -8   | -11  | -7   | -9   | -12  | -14  | -10  | -12  | -12  | -16  | -14  | Côte d'Ivoire                       |
| -45  | -60  | -53  | -47  | -44  | -90  | -60  | -28  | -56  | -53  | -36  | -20  | -31  | Nigéria                             |
| -15  | -15  | -12  | -17  | -20  | -22  | -25  | -12  | -17  | -4   | -42  | -1   | -36  | Zaire (anc. Congo-Kinshasa)         |
| -6   | -15  | -7   | -16  | -9   | -25  | -18  | -19  | -14  | -16  | -10  | -20  | -26  | Zambie (anc. Rhodésie du Nord)      |
| 57   | 13   | -4   | 27   | 29   | -17  | -18  | 28   | 46   | 31   | -3   | 48   | 6    | République d'Afrique du Sud         |
| -242 | -92  | 47   | 137  | 127  | -74  | 49   | 163  | -3   | -61  | -146 | -171 | -230 | États-Unis d'Amérique               |
| -41  | -56  | -60  | -50  | -30  | -56  | -46  | -38  | -59  | -81  | -83  | -45  | -61  | Canada                              |
| 29   | 28   | 32   | 34   | 34   | 35   | 30   | 38   | 30   | 31   | 31   | 26   | 27   | Mexique                             |
| 12   | 12   | 17   | 16   | 13   | -1   | 18   | 38   | 30   | 36   | 25   | 32   | 28   | Venezuela                           |
| -10  | -9   | -9   | -13  | -6   | -11  | -12  | -11  | 3    | 7    | -3   | 3    | 4    | Pérou                               |
| -7   | 4    | -2   | 4    | -36  | -42  | -46  | -17  | -14  | -3   | -22  | -16  | -46  | Brésil                              |
| -19  | -13  | -13  | -9   | 2    | -7   | -6   | -6   | 1    | -11  | -6   | -2   | -7   | Chili                               |
| -19  | -27  | -36  | -33  | -17  | -48  | -33  | -35  | -55  | -31  | -52  | -64  | -67  | Argentine                           |
| 20   | 22   | 28   | 31   | 28   | 22   | 25   | 32   | 31   | 31   | 30   | 31   | 32   | Liban                               |
| -60  | -42  | -59  | -23  | 0    | -10  | -32  | -35  | -20  | -60  | -41  | -30  | -48  | Irak                                |
| -38  | -33  | -66  | -36  | -24  | -113 | -62  | -36  | -40  | -43  | -49  | -63  | -90  | Iran                                |
| 17   | 13   | 31   | 41   | 49   | 50   | 61   | 51   | 49   | 65   | 29   | 52   | 90   | Israël                              |
| -237 | -171 | -223 | -193 | -170 | -223 | -189 | -211 | -234 | -250 | -218 | -224 | -224 | Arabie Séoudite                     |
| -143 | -117 | -134 | -125 | -79  | -105 | -108 | -130 | -122 | -138 | -106 | -101 | -138 | Koweït                              |
| 19   | 23   | 25   | 27   | 16   | 4    | -18  | 32   | 14   | 24   | 17   | -1   | 3    | Inde                                |
| -1   | 3    | 2    | 1    | 1    | -6   | -10  | -2   | -1   | 5    | 1    | 6    | 6    | Indonésie                           |
| -7   | -13  | -7   | -9   | -7   | -14  | -17  | -17  | -7   | -9   | -17  | -26  | -21  | Malaysia                            |
| 29   | 21   | 23   | 26   | 19   | 9    | 10   | 20   | 18   | 24   | 16   | 18   | 16   | Singapour                           |
| -2   | 2    | -14  | -2   | -10  | 0    | -13  | -9   | 5    | -2   | 4    | 8    | -2   | Chine, Rép. pop.                    |
| -114 | -107 | -71  | -47  | -47  | -119 | -154 | -145 | -130 | -76  | -135 | -63  | -132 | Japon                               |
| -9   | -5   | -7   | -4   | -4   | -9   | -16  | -19  | -13  | -9   | -15  | -21  | -16  | Taiwan (Formose)                    |
| -30  | -8   | -21  | -23  | -12  | -27  | -56  | -53  | -17  | -9   | -35  | -32  | -17  | Hong-Kong                           |
| -16  | -2   | -13  | -19  | 38   | -22  | -28  | 1    | -42  | -15  | -35  | -29  | -25  | Australie                           |
| -78  | -31  | -28  | -38  | -8   | -19  | -37  | -10  | 11   | -15  | -74  | -49  | -67  | Nouvelle-Zélande                    |
| 20   | 19   | 9    | 5    | 16   | 8    | 12   | 6    | 19   | 36   | -5   | 16   | 14   | Commerce inter-zones (2)            |

(1) — = excédent d'importations.

(2) Le commerce de l'Allemagne (RF) avec la République démocratique allemande et le secteur soviétique de Berlin, figurant au bas du tableau, est exclus dans toutes les autres données de cette publication relatives au commerce de l'Allemagne (RF) et de la CE, même celles du présent tableau.



1963 = 100

| Zeitraum<br>Période | EUR-9 |       |       | Deutsch-<br>land | France | Italia | Neder-<br>land | Belg.-<br>Lux. | Uniced<br>Kingdom | Ireland | Danmark |     |
|---------------------|-------|-------|-------|------------------|--------|--------|----------------|----------------|-------------------|---------|---------|-----|
|                     | Total | Intra | Extra |                  |        |        |                |                |                   |         |         |     |
| <b>import</b>       |       |       |       |                  |        |        |                |                |                   |         |         |     |
| 1972                | II    | 217   | 266   | 184              | 257    | 258    | 201            | 223            | 236               | 162     | 203     | 176 |
|                     | III   | 200   | 238   | 172              | 238    | 225    | 192            | 202            | 220               | 148     | 180     | 177 |
|                     | IV    | 234   | 288   | 198              | 268    | 275    | 223            | 241            | 258               | 173     | 232     | 205 |
| 1973                | I     |       |       |                  | 273    | 281    | 206            | 258            | 266               | 180     |         | 214 |
|                     | II    |       |       |                  | 283    | 296    | 252            | 248            |                   | 173     |         | 224 |
|                     | III   |       |       |                  | 277    | 261    |                |                |                   |         |         |     |
| 1972                | M     | 231   | 275   | 197              | 265    | 277    | 205            | 236            | 261               | 177     | 209     | 196 |
|                     | A     | 208   | 250   | 180              | 250    | 246    | 194            | 216            | 223               | 153     | 186     | 165 |
|                     | M     | 221   | 266   | 190              | 259    | 267    | 212            | 215            | 229               | 165     | 222     | 186 |
|                     | J     | 223   | 274   | 188              | 262    | 262    | 196            | 237            | 257               | 167     | 200     | 177 |
|                     | J     | 195   | 236   | 168              | 236    | 234    | 200            | 189            | 193               | 138     | 179     | 174 |
|                     | A     | 188   | 211   | 167              | 235    | 194    | 176            | 216            | 226               | 126     | 159     | 174 |
|                     | S     | 217   | 265   | 186              | 244    | 247    | 201            | 221            | 241               | 178     | 202     | 185 |
|                     | O     | 237   | 297   | 199              | 273    | 271    | 212            | 249            | 260               | 184     | 235     | 210 |
|                     | N     | 235   | 279   | 201              | 270    | 274    | 204            | 244            | 263               | 183     | 230     | 213 |
|                     | D     | 229   | 282   | 197              | 262    | 281    | 251            | 229            | 251               | 153     | 230     | 191 |
| 1973                | J     |       |       |                  | 267    | 267    | 211            | 254            | 256               | 192     |         | 232 |
|                     | F     |       |       |                  | 267    | 269    | 230            | 245            | 259               | 155     |         | 198 |
|                     | M     |       |       |                  | 285    | 306    | 177            | 274            | 284               | 192     |         | 213 |
|                     | A     |       |       |                  | 269    | 270    | 209            | 238            |                   | 157     |         | 196 |
|                     | M     |       |       |                  | 298    | 318    | 283            | 265            |                   | 189     |         | 258 |
|                     | J     |       |       |                  | 281    | 301    | 264            | 242            |                   | 174     |         | 218 |
|                     | J     |       |       |                  | 290    | 290    | 227            | 244            |                   | 170     |         |     |
|                     | A     |       |       |                  | 268    | 230    |                | 234            |                   |         |         |     |
|                     | S     |       |       |                  | 274    | 263    |                |                |                   |         |         |     |
| <b>export</b>       |       |       |       |                  |        |        |                |                |                   |         |         |     |
| 1972                | II    | 229   | 266   | 201              | 236    | 257    | 296            | 269            | 257               | 155     | 213     | 182 |
|                     | III   | 205   | 238   | 178              | 223    | 219    | 279            | 249            | 233               | 123     | 233     | 161 |
|                     | IV    | 252   | 288   | 224              | 242    | 279    | 320            | 278            | 291               | 168     | 247     | 190 |
| 1973                | I     |       |       |                  | 269    | 266    | 250            | 326            | 284               | 162     |         | 185 |
|                     | II    |       |       |                  | 287    | 280    | 303            | 315            |                   | 171     |         | 187 |
|                     | III   |       |       |                  | 290    | 250    |                |                |                   |         |         |     |
| 1972                | M     | 234   | 275   | 200              | 249    | 266    | 308            | 282            | 260               | 143     | 224     | 182 |
|                     | A     | 215   | 250   | 187              | 226    | 248    | 285            | 254            | 235               | 139     | 172     | 166 |
|                     | M     | 232   | 266   | 205              | 242    | 247    | 301            | 275            | 264               | 160     | 233     | 191 |
|                     | J     | 239   | 274   | 210              | 240    | 276    | 303            | 279            | 275               | 165     | 234     | 188 |
|                     | J     | 210   | 236   | 188              | 220    | 235    | 305            | 216            | 224               | 141     | 236     | 150 |
|                     | A     | 185   | 211   | 163              | 216    | 180    | 249            | 262            | 211               | 88      | 206     | 159 |
|                     | S     | 222   | 265   | 186              | 232    | 242    | 284            | 278            | 263               | 139     | 256     | 175 |
|                     | O     | 260   | 297   | 229              | 280    | 294    | 310            | 284            | 295               | 177     | 265     | 198 |
|                     | N     | 247   | 279   | 220              | 259    | 274    | 292            | 288            | 269               | 178     | 268     | 186 |
|                     | D     | 250   | 282   | 223              | 270    | 270    | 359            | 262            | 307               | 151     | 206     | 186 |
| 1973                | J     |       |       |                  | 256    | 254    | 249            | 336            | 261               | 168     |         | 167 |
|                     | F     |       |       |                  | 267    | 258    | 271            | 323            | 271               | 156     |         | 191 |
|                     | M     |       |       |                  | 285    | 287    | 231            | 319            | 320               | 164     |         | 196 |
|                     | A     |       |       |                  | 278    | 262    | 259            | 279            |                   | 164     |         | 164 |
|                     | M     |       |       |                  | 309    | 292    | 308            | 348            |                   | 173     |         | 204 |
|                     | J     |       |       |                  | 273    | 286    | 343            | 312            |                   | 174     |         | 193 |
|                     | J     |       |       |                  | 296    | 288    | 371            | 273            |                   | 173     |         |     |
|                     | A     |       |       |                  | 291    | 210    |                | 282            |                   |         |         |     |
|                     | S     |       |       |                  | 306    | 252    |                |                |                   |         |         |     |

1963 = 100

| Zeitraum<br>Période                           | EUR-9 | Deutsch-<br>land | France | Italia | Ne-<br>der-<br>land | Belg-<br>Lux. | Uni-<br>ted<br>King-<br>dom | Ire-<br>land | Dan-<br>mark | EUR-9   | Deutsch-<br>land | France | Italia | Ne-<br>der-<br>land | Belg-<br>Lux. | Uni-<br>ted<br>King-<br>dom | Ire-<br>land | Dan-<br>mark |
|---|-------|------------------|--------|--------|---------------------|---------------|-----------------------------|--------------|--------------|---|------------------|--------|--------|---------------------|---------------|-----------------------------|--------------|--------------|
| <b>DURCHSCHNITTSWERTE</b>                     |       |                  |        |        |                     |               |                             |              |              | <b>VALEUR MOYENNE</b>                                 |                  |        |        |                     |               |                             |              |              |
| <b>import</b>                                 |       |                  |        |        |                     |               |                             |              |              | <b>export</b>   |                  |        |        |                     |               |                             |              |              |
| 1972 II                                       | 113   | 111              | 110    | 115    | 120                 | 110           | 116                         | 114          | 115          | 119   | 121              | 117    | 115    | 115                 | 114           | 129                         | 124          | 117          |
| III   | 115   | 112              | 110    | 117    | 123                 | 112           | 119                         | 119          | 116          | 121   | 123              | 118    | 116    | 118                 | 116           | 132                         | 128          | 118          |
| IV  | 117   | 113              | 112    | 119    | 119                 | 113           | 125                         | 121          | 117          | 121   | 122              | 117    | 117    | 117                 | 116           | 133                         | 133          | 121          |
| 1973 I  |       | 115              | 114    | 124    | 122                 | 120           | 137                         |              | 119          |   | 122              | 124    | 121    | 119                 | 118           | 137                         |              | 129          |
| II  |       | 117              | 115    | 135    | 126                 |               | 149                         |              | 122          |   | 123              | 129    | 131    | 121                 |               | 142                         |              | 131          |
| III   |       | 115              | 121    |        |                     |               |                             |              |              |   | 124              | 130    |        |                     |               |                             |              |              |
| 1972 M  | 113   | 111              | 110    | 114    | 119                 | 112           | 116                         | 114          | 114          | 119   | 122              | 116    | 115    | 114                 | 114           | 129                         | 120          | 117          |
| A   | 112   | 109              | 110    | 114    | 119                 | 110           | 117                         | 115          | 115          | 119   | 122              | 119    | 114    | 113                 | 113           | 129                         | 121          | 117          |
| M   | 114   | 113              | 110    | 115    | 118                 | 111           | 117                         | 113          | 115          | 120   | 121              | 118    | 115    | 114                 | 114           | 129                         | 123          | 117          |
| J   | 113   | 112              | 109    | 115    | 117                 | 110           | 117                         | 115          | 115          | 119   | 121              | 115    | 115    | 114                 | 114           | 129                         | 126          | 117          |
| J   | 114   | 111              | 106    | 116    | 119                 | 111           | 119                         | 119          | 116          | 121   | 124              | 119    | 117    | 115                 | 113           | 130                         | 126          | 118          |
| A   | 115   | 112              | 111    | 117    | 118                 | 113           | 121                         | 119          | 116          | 121   | 124              | 119    | 116    | 115                 | 112           | 134                         | 127          | 118          |
| S   | 116   | 113              | 113    | 117    | 119                 | 111           | 121                         | 119          | 116          | 120   | 122              | 117    | 115    | 116                 | 115           | 131                         | 129          | 118          |
| O   | 116   | 113              | 109    | 118    | 118                 | 113           | 122                         | 120          | 117          | 120   | 121              | 113    | 117    | 116                 | 116           | 133                         | 129          | 121          |
| N   | 116   | 113              | 109    | 118    | 119                 | 112           | 127                         | 121          | 117          | 121   | 121              | 117    | 116    | 116                 | 116           | 133                         | 132          | 121          |
| D   | 119   | 114              | 118    | 120    | 121                 | 113           | 131                         | 123          | 117          | 123   | 124              | 122    | 117    | 119                 | 116           | 134                         | 138          | 121          |
| 1973 J  |       | 115              | 115    | 120    | 122                 | 119           | 132                         |              | 119          |   | 122              | 123    | 119    | 117                 | 117           | 136                         |              | 129          |
| F   |       | 116              | 115    | 125    | 123                 | 120           | 137                         |              | 119          |   | 121              | 124    | 122    | 119                 | 118           | 136                         |              | 129          |
| M   |       | 115              | 113    | 129    | 123                 | 120           | 141                         |              | 119          |   | 122              | 126    | 122    | 121                 | 120           | 139                         |              | 129          |
| A   |       | 116              | 115    | 133    | 125                 |               | 145                         |              | 122          |   | 123              | 126    | 126    | 122                 |               | 141                         |              | 131          |
| M   |       | 118              | 115    | 127    | 126                 |               | 149                         |              | 122          |   | 124              | 125    | 137    | 121                 |               | 142                         |              | 131          |
| J   |       | 116              | 115    | 144    | 127                 |               | 152                         |              | 122          |   | 121              | 130    | 130    | 122                 |               | 143                         |              | 131          |
| J   |       | 114              | 115    | 152    | 129                 |               | 158                         |              |              |   | 125              | 126    | 135    | 122                 |               | 145                         |              |              |
| A   |       | 115              | 121    |        | 131                 |               |                             |              |              |   | 123              | 130    |        | 124                 |               |                             |              |              |
| S   |       | 116              | 127    |        |                     |               |                             |              |              |   | 124              | 134    |        |                     |               |                             |              |              |
| <b>TERMS OF TRADE<br/>TERMES DE L'ECHANGE</b> |       |                  |        |        |                     |               |                             |              |              | <b>VERHÄLTNIS DER VOLUMEN<br/>RAPPORT DES VOLUMES</b> |                  |        |        |                     |               |                             |              |              |
| <b>export : import</b>                        |       |                  |        |        |                     |               |                             |              |              |   |                  |        |        |                     |               |                             |              |              |
| 1972 II                                       | 105   | 109              | 107    | 100    | 96                  | 103           | 111                         | 108          | 102          | 105   | 92               | 99     | 148    | 121                 | 109           | 95                          | 105          | 103          |
| III   | 106   | 110              | 108    | 99     | 96                  | 104           | 111                         | 107          | 102          | 103   | 94               | 97     | 145    | 123                 | 106           | 83                          | 129          | 91           |
| IV  | 104   | 108              | 105    | 98     | 98                  | 103           | 106                         | 109          | 103          | 108   | 101              | 102    | 144    | 116                 | 113           | 97                          | 107          | 93           |
| 1973 I  |       | 106              | 109    | 97     | 97                  | 99            | 100                         |              | 108          |   | 99               | 95     | 121    | 126                 | 107           | 90                          |              | 87           |
| II  |       | 105              | 111    | 98     | 97                  |               | 95                          |              | 108          |   | 102              | 95     | 120    | 126                 |               | 98                          |              | 84           |
| III   |       | 108              | 108    |        |                     |               |                             |              |              |   | 104              | 96     |        |                     |               | 88                          |              |              |
| 1972 M  | 105   | 109              | 105    | 101    | 96                  | 102           | 111                         | 105          | 103          | 102   | 94               | 96     | 150    | 120                 | 100           | 81                          | 107          | 93           |
| A   | 106   | 112              | 109    | 100    | 95                  | 103           | 110                         | 105          | 102          | 103   | 90               | 101    | 147    | 118                 | 105           | 91                          | 92           | 101          |
| M   | 105   | 107              | 108    | 100    | 97                  | 103           | 111                         | 109          | 102          | 105   | 94               | 93     | 142    | 128                 | 115           | 97                          | 105          | 103          |
| J   | 105   | 108              | 105    | 100    | 97                  | 104           | 110                         | 110          | 102          | 107   | 92               | 105    | 155    | 118                 | 107           | 98                          | 117          | 106          |
| J   | 107   | 111              | 112    | 100    | 97                  | 102           | 109                         | 106          | 102          | 108   | 93               | 101    | 152    | 114                 | 116           | 103                         | 132          | 86           |
| A   | 105   | 110              | 107    | 99     | 97                  | 99            | 111                         | 107          | 102          | 98  | 92               | 93     | 141    | 122                 | 94            | 69                          | 130          | 91           |
| S   | 104   | 109              | 104    | 99     | 97                  | 104           | 109                         | 109          | 102          | 102   | 95               | 98     | 142    | 122                 | 109           | 78                          | 127          | 94           |
| O   | 104   | 107              | 103    | 99     | 98                  | 103           | 109                         | 107          | 103          | 110   | 103              | 109    | 146    | 114                 | 114           | 96                          | 113          | 95           |
| N   | 104   | 107              | 107    | 99     | 97                  | 104           | 105                         | 109          | 103          | 105   | 96               | 100    | 144    | 118                 | 102           | 97                          | 117          | 87           |
| D   | 103   | 109              | 104    | 97     | 98                  | 98            | 103                         | 112          | 103          | 109   | 103              | 96     | 143    | 114                 | 123           | 98                          | 90           | 97           |
| 1973 J  |       | 106              | 107    | 99     | 97                  | 98            | 103                         |              | 108          |   | 96               | 95     | 118    | 132                 | 102           | 87                          |              | 72           |
| F   |       | 104              | 108    | 98     | 97                  | 98            | 100                         |              | 108          |   | 100              | 96     | 118    | 132                 | 105           | 101                         |              | 96           |
| M   |       | 106              | 111    | 95     | 98                  | 100           | 99                          |              | 108          |   | 100              | 94     | 130    | 116                 | 113           | 85                          |              | 92           |
| A   |       | 106              | 109    | 94     | 98                  |               | 97                          |              | 108          |   | 103              | 97     | 124    | 117                 |               | 105                         |              | 84           |
| M   |       | 105              | 109    | 108    | 96                  |               | 95                          |              | 108          |   | 104              | 92     | 109    | 132                 |               | 92                          |              | 79           |
| J   |       | 105              | 113    | 90     | 96                  |               | 94                          |              | 108          |   | 97               | 95     | 130    | 129                 |               | 100                         |              | 100          |
| J   |       | 110              | 110    | 89     | 94                  |               | 102                         |              |              |   | 102              | 99     | 164    | 112                 |               | 92                          |              |              |
| A   |       | 107              | 108    |        | 94                  |               |                             |              |              |   | 109              | 91     |        | 120                 |               |                             |              |              |
| S   |       | 107              | 106    |        |                     |               |                             |              |              |   | 112              | 96     |        |                     |               |                             |              |              |

3

**ENTWICKLUNG DES HANDELS  
DER MITGLIEDSTAATEN  
INTRA- UND EXTRA-EG**

**TAB. 4**

(Werte in Mio RE)

| Zeitraum<br>Période               |     | EUR-9    | Deutsch-<br>land | France  | Italia  | Nederland                        | Belg.-Lux. | United<br>Kingdom | Ireland | Danmark |
|-----------------------------------|-----|----------|------------------|---------|---------|----------------------------------|------------|-------------------|---------|---------|
| <b>AUSTAUSCH INTRA-EG (EUR-9)</b> |     |          |                  |         |         | <b>ÉCHANGES INTRA-CE (EUR-9)</b> |            |                   |         |         |
|                                   |     |          |                  |         |         | <b>import</b>                    |            |                   |         |         |
| 1972                              | II  | 18 680,6 | 5 194,4          | 3 393,5 | 2 103,5 | 2 518,4                          | 2 522,4    | 2 096,2           | 348,2   | 503,9   |
|                                   | III | 17 194,5 | 4 633,8          | 3 064,2 | 2 059,1 | 2 268,3                          | 2 352,0    | 1 983,7           | 315,9   | 517,3   |
|                                   | IV  | 20 360,9 | 5 224,9          | 3 792,8 | 2 556,8 | 2 659,8                          | 2 763,5    | 2 351,1           | 413,2   | 598,9   |
| 1973                              | I   | 21 304,0 | 5 407,8          | 3 850,5 | 2 447,7 | 2 842,3                          | 2 980,7    | 2 708,1           | 443,3   | 623,6   |
|                                   | II  |          | 5 774,1          | 4 053,2 | 3 207,7 | 2 885,2                          | 3 029,4    | 2 964,0           |         | 693,2   |
|                                   | III |          | 5 337,1          | 3 836,6 | 3 223,3 |                                  |            | 3 165,6           |         | 679,0   |
| 1972                              | A   | 5 832,3  | 1 634,3          | 1 089,9 | 696,7   | 780,9                            | 742,1      | 623,5             | 108,5   | 156,4   |
|                                   | M   | 6 212,5  | 1 800,9          | 1 135,1 | 718,5   | 803,3                            | 748,2      | 702,2             | 128,7   | 175,6   |
|                                   | J   | 6 424,0  | 1 759,3          | 1 169,6 | 688,3   | 884,0                            | 871,9      | 777,8             | 112,0   | 161,1   |
|                                   | J   | 5 580,2  | 1 529,4          | 1 063,6 | 745,0   | 677,6                            | 641,0      | 646,7             | 108,0   | 168,9   |
|                                   | A   | 5 230,1  | 1 495,5          | 817,3   | 584,0   | 748,0                            | 740,0      | 593,1             | 91,5    | 160,7   |
|                                   | S   | 6 210,8  | 1 608,9          | 1 183,2 | 730,1   | 834,5                            | 807,2      | 750,2             | 117,0   | 179,6   |
|                                   | O   | 6 844,8  | 1 827,1          | 1 236,0 | 790,6   | 909,5                            | 908,2      | 822,3             | 143,6   | 207,5   |
|                                   | N   | 6 709,1  | 1 744,0          | 1 247,3 | 771,8   | 879,3                            | 889,0      | 837,0             | 137,3   | 203,4   |
|                                   | D   | 6 676,5  | 1 655,5          | 1 323,3 | 994,3   | 847,1                            | 845,5      | 698,8             | 133,8   | 178,2   |
| 1973                              | J   | 6 883,7  | 1 726,2          | 1 207,6 | 805,2   | 928,9                            | 928,4      | 921,0             | 139,7   | 226,7   |
|                                   | F   | 6 992,1  | 1 798,0          | 1 259,0 | 920,2   | 903,4                            | 976,9      | 793,2             | 144,0   | 197,4   |
|                                   | M   | 7 370,8  | 1 883,8          | 1 383,9 | 722,4   | 1 009,2                          | 1 032,5    | 991,2             | 158,5   | 189,3   |
|                                   | A   |          | 1 845,0          | 1 232,4 | 840,4   | 910,5                            | 990,8      | 835,8             |         | 193,2   |
|                                   | M   |          | 2 023,3          | 1 409,7 | 1 164,9 | 1 030,3                          | 1 039,9    | 1 089,3           |         | 254,5   |
|                                   | J   |          | 1 909,9          | 1 411,1 | 1 202,4 | 943,3                            | 1 010,2    | 1 042,9           |         | 222,1   |
|                                   | J   |          | 1 867,2          | 1 376,1 | 1 065,4 | 937,1                            | 878,1      | 1 076,8           |         | 221,3   |
|                                   | A   |          | 1 667,0          | 1 072,5 | 981,7   | 910,1                            | 980,1      | 1 064,6           |         | 227,8   |
|                                   | S   |          | 1 785,3          | 1 388,0 | 1 176,2 |                                  |            | 1 025,2           |         | 214,8   |
|                                   | O   |          | 2 280,5          |         |         |                                  |            | 1 287,3           |         |         |
|                                   |     |          |                  |         |         | <b>export</b>                    |            |                   |         |         |
| 1972                              | II  | 18 707,8 | 4 964,7          | 3 445,7 | 2 154,0 | 2 841,9                          | 2 806,0    | 1 779,2           | 286,7   | 429,7   |
|                                   | III | 17 025,7 | 4 574,3          | 2 943,7 | 2 103,2 | 2 719,6                          | 2 372,7    | 1 598,0           | 318,1   | 396,2   |
|                                   | IV  | 20 569,4 | 5 632,2          | 3 673,7 | 2 296,1 | 3 042,2                          | 3 097,7    | 2 004,6           | 344,2   | 478,6   |
| 1973                              | I   | 21 051,1 | 5 764,9          | 3 834,3 | 1 969,0 | 3 488,3                          | 2 978,7    | 2 128,4           | 344,8   | 542,6   |
|                                   | II  |          | 6 088,3          | 4 052,1 | 2 543,9 | 3 428,1                          | 3 221,2    | 2 339,0           |         | 543,3   |
|                                   | III |          | 6 206,3          | 3 662,5 | 2 820,0 |                                  |            | 2 360,8           |         | 550,4   |
| 1972                              | A   | 5 856,0  | 1 629,3          | 1 124,9 | 678,3   | 884,9                            | 792,3      | 543,7             | 73,0    | 129,7   |
|                                   | M   | 6 251,1  | 1 661,6          | 1 107,5 | 742,3   | 949,4                            | 911,7      | 612,7             | 102,3   | 163,7   |
|                                   | J   | 6 406,1  | 1 673,8          | 1 214,9 | 733,4   | 968,3                            | 945,7      | 626,1             | 107,7   | 136,3   |
|                                   | J   | 5 617,1  | 1 496,6          | 1 037,5 | 765,1   | 763,7                            | 740,1      | 580,9             | 108,4   | 124,8   |
|                                   | A   | 5 018,6  | 1 432,7          | 769,5   | 583,0   | 905,6                            | 687,5      | 426,9             | 90,6    | 122,9   |
|                                   | S   | 6 271,2  | 1 645,1          | 1 136,6 | 755,1   | 969,3                            | 902,5      | 593,4             | 119,5   | 149,8   |
|                                   | O   | 6 995,8  | 1 946,9          | 1 258,4 | 764,1   | 999,4                            | 1 038,0    | 702,8             | 121,7   | 164,5   |
|                                   | N   | 6 621,9  | 1 791,7          | 1 206,1 | 711,7   | 1 019,6                          | 931,2      | 676,9             | 123,2   | 161,3   |
|                                   | D   | 6 798,4  | 1 891,9          | 1 212,2 | 820,2   | 937,9                            | 1 058,9    | 627,2             | 98,9    | 151,2   |
| 1973                              | J   | 6 754,3  | 1 825,5          | 1 236,5 | 654,2   | 1 154,7                          | 919,2      | 697,4             | 102,7   | 164,0   |
|                                   | F   | 6 909,3  | 1 909,1          | 1 241,3 | 720,5   | 1 117,0                          | 938,8      | 690,3             | 109,1   | 183,3   |
|                                   | M   | 7 348,3  | 2 030,8          | 1 356,5 | 594,4   | 1 179,9                          | 1 118,4    | 739,7             | 132,9   | 195,6   |
|                                   | A   |          | 1 990,7          | 1 301,6 | 680,0   | 1 094,9                          | 1 054,2    | 731,7             |         | 159,1   |
|                                   | M   |          | 2 198,5          | 1 363,8 | 902,0   | 1 241,7                          | 1 129,4    | 794,5             |         | 194,6   |
|                                   | J   |          | 1 902,2          | 1 386,7 | 962,0   | 1 114,5                          | 1 032,3    | 816,5             |         | 191,5   |
|                                   | J   |          | 2 054,3          | 1 321,0 | 1 109,0 | 955,2                            | 1 013,5    | 848,9             |         | 186,7   |
|                                   | A   |          | 1 974,6          | 991,4   | 784,9   | 1 092,7                          | 916,5      | 774,2             |         | 173,3   |
|                                   | S   |          | 2 185,6          | 1 354,7 | 926,1   |                                  |            | 732,5             |         | 190,6   |
|                                   | O   |          | 2 617,0          |         |         |                                  |            | 934,8             |         |         |

TAB. 4

**ÉVOLUTION DU COMMERCE  
INTRA- ET EXTRA-CE  
DES PAYS MEMBRES**

(valeurs en Mio UC)

| Zeitraum<br>Période            |     | EUR-9    | Deutsch-<br>land | France  | Italia  | Nederland | Belg.-Lux. | United<br>Kingdom | Ireland | Danmark |
|--------------------------------|-----|----------|------------------|---------|---------|-----------|------------|-------------------|---------|---------|
| <b>HANDEL EXTRA-EG (EUR-9)</b> |     |          |                  |         |         |           |            |                   |         |         |
| <b>import</b>                  |     |          |                  |         |         |           |            |                   |         |         |
| 1972                           | II  | 16 814,0 | 4 122,0          | 2 769,6 | 2 262,0 | 1 459,7   | 995,9      | 4 460,3           | 147,1   | 597,4   |
|                                | III | 15 902,5 | 4 052,9          | 2 337,2 | 2 204,4 | 1 444,5   | 987,1      | 4 136,6           | 143,2   | 596,6   |
|                                | IV  | 18 879,4 | 4 660,9          | 2 913,4 | 2 455,1 | 1 646,7   | 1 094,8    | 5 224,0           | 187,4   | 6971,1  |
| 1973                           | I   | 20 196,0 | 4 827,3          | 3 146,2 | 2 416,5 | 1 861,0   | 1 127,2    | 5 857,3           | 188,3   | 772,3   |
|                                | II  |          | 4 946,6          | 3 378,7 | 3 223,7 | 1 778,8   | 1 203,4    | 5 969,9           |         | 819,2   |
|                                | III |          | 5 029,0          | 3 022,8 | 3 479,9 | 1 953,7   |            | 6 289,5           |         | 760,3   |
| 1972                           | A   | 5 357,7  | 1 311,9          | 874,4   | 698,4   | 496,1     | 300,8      | 1 452,4           | 44,5    | 179,2   |
|                                | M   | 5 781,0  | 1 379,2          | 991,3   | 826,4   | 465,1     | 333,5      | 1 533,3           | 50,3    | 202,3   |
|                                | J   | 5 670,1  | 1 430,8          | 911,5   | 738,0   | 499,0     | 332,7      | 1 506,2           | 52,6    | 199,3   |
|                                | J   | 5 003,2  | 1 321,3          | 747,1   | 727,8   | 444,2     | 270,4      | 1 261,9           | 44,4    | 186,1   |
|                                | A   | 5 123,0  | 1 360,1          | 749,6   | 724,8   | 521,2     | 347,7      | 1 178,6           | 44,1    | 196,9   |
|                                | S   | 5 793,2  | 1 371,4          | 845,0   | 755,8   | 477,4     | 334,2      | 1 753,6           | 54,8    | 201,1   |
|                                | O   | 6 214,7  | 1 527,0          | 917,3   | 791,2   | 554,5     | 341,6      | 1 797,3           | 58,4    | 227,3   |
|                                | N   | 6 327,2  | 1 565,7          | 923,9   | 749,7   | 566,9     | 366,6      | 1 855,9           | 60,6    | 237,9   |
|                                | D   | 6 364,2  | 1 569,1          | 1 078,2 | 914,2   | 527,2     | 362,1      | 1 626,7           | 67,9    | 218,8   |
| 1973                           | J   | 6 764,8  | 1 603,6          | 1 024,9 | 798,6   | 608,2     | 365,4      | 2 033,9           | 66,8    | 263,4   |
|                                | F   | 6 313,7  | 1 553,5          | 985,3   | 895,1   | 591,3     | 343,1      | 1 665,0           | 59,4    | 221,2   |
|                                | M   | 7 081,9  | 1 670,2          | 1 136,0 | 722,8   | 661,5     | 417,6      | 2 153,4           | 59,2    | 261,3   |
|                                | A   |          | 1 548,0          | 1 034,2 | 923,3   | 568,6     | 374,0      | 1 809,4           |         | 228,7   |
|                                | M   |          | 1 784,2          | 1 237,7 | 1 111,2 | 625,7     | 425,0      | 2 184,3           |         | 301,9   |
|                                | J   |          | 1 615,2          | 1 107,0 | 1 207,5 | 585,0     | 413,8      | 2 020,8           |         | 247,7   |
|                                | J   |          | 1 704,3          | 1 044,6 | 1 118,4 | 629,2     | 385,8      | 2 048,5           |         | 219,5   |
|                                | A   |          | 1 672,9          | 951,3   | 1 038,4 | 619,1     | 424,0      | 2 175,3           |         | 251,6   |
|                                | S   |          | 1 654,5          | 1 026,9 | 1 327,2 | 707,7     |            | 2 093,4           |         | 258,9   |
|                                | O   |          | 2 026,7          |         |         |           |            | 2 570,0           |         |         |
| <b>export</b>                  |     |          |                  |         |         |           |            |                   |         |         |
| 1972                           | II  | 17 174,0 | 5 494,5          | 2 644,0 | 2 144,6 | 1 001,1   | 932,1      | 4 296,4           | 78,4    | 584,0   |
|                                | III | 15 492,6 | 5 460,3          | 2 298,8 | 1 988,2 | 936,1     | 888,6      | 3 321,8           | 89,1    | 509,7   |
|                                | IV  | 19 458,7 | 6 378,8          | 2 927,0 | 2 419,8 | 1 082,8   | 1 093,5    | 4 840,6           | 103,9   | 612,4   |
| 1973                           | I   | 18 683,4 | 6 204,6          | 2 844,6 | 1 855,2 | 1 349,5   | 1 082,5    | 4 658,2           | 103,3   | 585,6   |
|                                | II  |          | 6 764,7          | 3 179,6 | 2 487,2 | 1 294,5   | 1 129,6    | 5 040,4           |         | 625,8   |
|                                | III |          | 7 244,0          | 2 893,7 | 2 683,4 | 1 215,1   |            | 4 973,8           |         | 686,8   |
| 1972                           | A   | 5 331,3  | 1 711,6          | 868,9   | 695,3   | 301,7     | 276,8      | 1 275,5           | 22,1    | 179,4   |
|                                | M   | 5 849,4  | 1 905,0          | 860,2   | 716,4   | 351,1     | 300,7      | 1 496,3           | 28,6    | 190,9   |
|                                | J   | 5 962,6  | 1 877,8          | 915,3   | 732,9   | 347,3     | 321,2      | 1 527,4           | 26,9    | 213,7   |
|                                | J   | 5 432,7  | 1 828,7          | 851,9   | 730,8   | 263,1     | 281,7      | 1 293,1           | 27,4    | 156,0   |
|                                | A   | 4 695,8  | 1 817,3          | 677,4   | 631,3   | 343,5     | 266,9      | 755,1             | 29,4    | 174,9   |
|                                | S   | 5 343,8  | 1 814,1          | 769,6   | 626,1   | 327,6     | 318,8      | 1 277,0           | 31,7    | 178,8   |
|                                | O   | 6 552,0  | 2 173,5          | 976,8   | 755,0   | 366,5     | 344,9      | 1 686,0           | 34,4    | 214,9   |
|                                | N   | 6 341,9  | 2 027,0          | 942,8   | 721,0   | 364,5     | 329,4      | 1 724,8           | 38,3    | 194,3   |
|                                | D   | 6 521,0  | 2 174,9          | 1 009,4 | 943,8   | 347,4     | 380,1      | 1 430,2           | 31,3    | 203,9   |
| 1973                           | J   | 6 051,2  | 1 975,6          | 871,0   | 591,5   | 476,4     | 306,9      | 1 621,9           | 30,6    | 177,1   |
|                                | F   | 6 110,7  | 2 015,4          | 906,0   | 669,1   | 464,7     | 346,6      | 1 463,9           | 39,2    | 205,8   |
|                                | M   | 6 517,2  | 2 214,5          | 1 067,5 | 594,5   | 408,4     | 426,8      | 1 566,9           | 35,3    | 203,2   |
|                                | A   |          | 2 180,0          | 978,4   | 690,0   | 342,9     | 372,7      | 1 626,3           |         | 187,3   |
|                                | M   |          | 2 469,3          | 1 093,8 | 878,0   | 495,0     | 386,7      | 1 702,7           |         | 227,8   |
|                                | J   |          | 2 121,7          | 1 107,5 | 919,4   | 456,7     | 362,6      | 1 710,2           |         | 210,3   |
|                                | J   |          | 2 449,6          | 1 122,8 | 999,7   | 419,9     | 422,0      | 1 701,4           |         | 195,7   |
|                                | A   |          | 2 375,9          | 853,2   | 792,0   | 351,3     | 338,0      | 1 708,2           |         | 187,5   |
|                                | S   |          | 2 447,9          | 917,7   | 891,9   | 443,8     |            | 1 572,5           |         | 303,7   |
|                                | O   |          | 2 939,5          |         |         |           |            | 1 930,1           |         |         |

4

ENTWICKLUNG DES HANDELS  
DER MITGLIEDSTAATEN  
INTRA- UND EXTRA-EG

TAB. 4  
(Fortsetzung - suite)

(Werte in Mio RE)

| Zeitraum<br>Période |     | EUR-9                                | Deutsch-<br>land   | France  | Italia  | Nederland | Belg.-Lux. | United<br>Kingdom                   | Ireland | Danmark |  |
|---------------------|-----|--------------------------------------|--|---------|---------|-----------|------------|-------------------------------------|---------|---------|--|
|                     |     | <b>AUSTAUSCH INTRA-EG</b><br>(EUR-9) | <b>Handelsbilanz (1)</b><br><b>balance commerciale (1)</b> |         |         |           |            | <b>ÉCHANGES INTRA-CE</b><br>(EUR-9) |         |         |  |
| 1972                | II  | 27,2                                 | - 229,7  | 52,2    | 50,5    | 323,5     | 283,6      | - 317,0                             | 61,5    | - 74,2  |  |
|                     | III | - 168,8                              | - 59,5   | - 120,5 | 44,1    | 451,3     | 20,7       | - 385,7                             | 2,2     | - 121,1 |  |
|                     | IV  | 208,5                                | 407,3  | - 119,1 | - 260,7 | 382,4     | 334,2      | - 346,5                             | - 69,0  | - 120,3 |  |
| 1973                | I   | - 252,9                              | 357,1  | - 16,2  | - 478,7 | 646,1     | - 2,0      | - 579,7                             | - 98,5  | - 81,0  |  |
|                     | II  |                                      | 314,1  | - 1,1   | - 663,7 | 542,9     | 191,8      | - 625,0                             |         | - 149,9 |  |
|                     | III |                                      | 869,2  | - 174,1 | - 403,3 |           |            | - 804,7                             |         | - 128,7 |  |
| 1972                | A   | 23,7                                 | - 5,0  | 34,9    | - 18,4  | 104,0     | 50,2       | - 79,8                              | - 35,5  | - 26,7  |  |
|                     | M   | 38,6                                 | - 139,2  | - 27,6  | 23,8    | 146,1     | 163,5      | - 89,5                              | - 26,5  | - 11,9  |  |
|                     | J   | - 17,9                               | - 85,5   | 45,3    | 45,1    | 84,3      | 73,8       | - 151,7                             | - 4,4   | - 24,8  |  |
|                     | J   | 36,9                                 | - 32,8   | - 26,1  | 20,1    | 86,0      | 99,1       | - 65,8                              | 0,4     | - 44,1  |  |
|                     | A   | - 211,5                              | - 62,9   | - 47,7  | - 1,0   | 157,7     | - 52,5     | - 166,3                             | - 0,9   | - 37,8  |  |
|                     | S   | 60,4                                 | 36,1   | - 46,6  | 25,0    | 134,8     | 95,3       | - 156,8                             | 2,5     | - 29,8  |  |
|                     | O   | 151,0                                | 119,9  | 22,4    | - 26,5  | 89,8      | 129,8      | - 119,5                             | - 21,9  | - 43,0  |  |
|                     | N   | - 79,2                               | 47,7   | - 41,2  | - 60,1  | 140,4     | 42,2       | - 160,1                             | - 14,0  | - 42,1  |  |
|                     | D   | 121,9                                | 236,4  | - 111,1 | - 174,1 | 90,9      | 213,4      | - 71,6                              | - 35,0  | - 26,9  |  |
| 1973                | J   | - 129,4                              | 99,3   | 29,0    | - 151,0 | 225,8     | - 9,2      | - 223,6                             | - 36,9  | - 62,7  |  |
|                     | F   | - 82,8                               | 111,1  | - 17,8  | - 199,7 | 213,6     | - 38,1     | - 102,9                             | - 34,9  | - 14,1  |  |
|                     | M   | - 22,5                               | 147,0  | - 27,4  | - 128,0 | 170,8     | 85,9       | - 251,4                             | 25,6    | 6,3     |  |
|                     | A   |                                      | 145,7  | 69,2    | - 160,4 | 184,4     | 63,3       | - 104,1                             |         | - 34,1  |  |
|                     | M   |                                      | 175,1  | - 45,5  | - 262,9 | 211,4     | 89,5       | - 294,8                             |         | - 59,9  |  |
|                     | J   |                                      | - 7,7  | - 24,4  | 240,4   | 171,2     | 22,1       | - 226,4                             |         | - 31,1  |  |
|                     | J   |                                      | 187,1  | - 55,1  | 43,6    | 18,1      | 135,1      | - 227,9                             |         | - 34,5  |  |
|                     | A   |                                      | 305,6  | - 81,0  | - 196,8 | 182,6     | - 63,9     | - 290,3                             |         | - 54,5  |  |
|                     | S   |                                      | 400,3  | - 33,3  | - 250,1 |           |            | - 292,7                             |         | - 24,2  |  |
|                     | O   |                                      | 336,6  |         |         |           |            | - 352,5                             |         |         |  |
|                     |     | <b>HANDEL EXTRA-EG</b><br>(EUR-9)    | <b>Handelsbilanz (1)</b><br><b>balance commerciale (1)</b> |         |         |           |            | <b>COMMERCE EXTRA-CE</b><br>(EUR-9) |         |         |  |
| 1972                | II  | 360,0                                | 1 372,5  | - 125,6 | - 117,4 | - 459,6   | - 63,8     | - 163,9                             | - 68,7  | - 13,4  |  |
|                     | III | - 409,9                              | 1 407,4  | - 38,4  | - 216,2 | - 508,4   | - 98,5     | - 814,8                             | - 54,1  | - 86,9  |  |
|                     | IV  | 579,3                                | 1 717,9  | 13,6    | - 35,3  | - 563,9   | - 1,3      | - 383,4                             | 83,5    | - 84,7  |  |
| 1973                | I   | - 1 512,6                            | 1 377,3  | - 301,6 | - 561,4 | - 511,5   | - 44,6     | - 1199,1                            | - 85,0  | - 186,7 |  |
|                     | II  |                                      | 1 818,1  | - 199,1 | - 736,5 | - 484,3   | 73,8       | - 929,5                             |         | - 193,4 |  |
|                     | III |                                      | 2 215,0  | - 129,1 | - 796,5 |           |            | - 1315,7                            |         | - 73,6  |  |
| 1972                | A   | - 26,4                               | 399,7  | - 5,5   | - 3,1   | - 194,4   | - 24,0     | - 176,9                             | - 22,4  | 0,2     |  |
|                     | M   | 68,4                                 | 525,8  | - 131,1 | - 110,0 | - 114,0   | - 32,8     | - 37,0                              | - 21,7  | - 11,4  |  |
|                     | J   | 292,5                                | 447,0  | 3,8     | - 5,1   | - 151,7   | - 11,5     | 21,2                                | - 25,7  | 14,4    |  |
|                     | J   | 429,5                                | 507,4  | 104,8   | 3,0     | - 181,1   | 11,3       | 31,2                                | - 17,0  | - 30,1  |  |
|                     | A   | - 427,2                              | 457,2  | - 72,2  | - 93,5  | - 177,7   | - 80,8     | - 423,5                             | - 14,7  | - 22,0  |  |
|                     | S   | - 449,4                              | 442,7  | - 75,4  | - 129,7 | - 149,8   | - 15,4     | - 476,6                             | - 23,1  | - 22,3  |  |
|                     | O   | 337,3                                | 646,5  | 59,5    | - 36,2  | - 188,0   | 3,3        | - 111,3                             | - 24,0  | - 12,4  |  |
|                     | N   | 14,7                                 | 461,3  | 18,9    | - 28,7  | - 202,4   | - 37,2     | - 131,1                             | - 22,3  | - 43,6  |  |
|                     | D   | 156,8                                | 605,8  | - 68,8  | 29,6    | - 179,8   | 18,0       | - 196,5                             | - 36,6  | - 14,9  |  |
| 1973                | J   | - 713,6                              | 372,0  | - 153,9 | - 207,1 | - 131,7   | - 58,5     | - 411,9                             | - 36,2  | - 86,2  |  |
|                     | F   | - 203,0                              | 461,8  | - 79,2  | - 226,0 | - 126,6   | 3,5        | - 201,0                             | - 20,1  | - 15,4  |  |
|                     | M   | - 564,7                              | 544,4  | - 68,4  | - 128,3 | - 253,1   | 9,3        | - 586,5                             | 23,8    | - 58,1  |  |
|                     | A   |                                      | 632,0  | - 55,8  | - 233,3 | - 225,7   | - 1,2      | - 183,2                             |         | - 41,4  |  |
|                     | M   |                                      | 685,1  | - 143,8 | - 233,3 | - 130,1   | - 38,3     | - 481,6                             |         | - 74,1  |  |
|                     | J   |                                      | 506,4  | 0,5     | - 288,1 | - 128,3   | - 51,2     | - 310,6                             |         | - 37,4  |  |
|                     | J   |                                      | 745,3  | 78,2    | - 118,7 | - 209,3   | 36,2       | - 347,0                             |         | - 23,5  |  |
|                     | A   |                                      | 703,0  | - 98,1  | - 246,4 | - 267,8   | - 86,0     | - 467,1                             |         | - 64,1  |  |
|                     | S   |                                      | 793,4  | - 109,2 | - 435,3 |           |            | - 520,9                             |         | 44,8    |  |
|                     | O   |                                      | 912,8  |         |         |           |            | - 639,9                             |         |         |  |

(1) — = Einfuhrüberschuß.

(1) — = excédent d'importations.

TAB. 4  
(Fortsetzung - suite)

ÉVOLUTION DU COMMERCE  
INTRA- ET EXTRA-CE  
DES PAYS MEMBRES

(valeurs en Mio UC)

| Zeitraum<br>Période               | Import |                  |         |         |                |                | Export  |                  |         |         |                |                |         |
|-----------------------------------|--------|------------------|---------|---------|----------------|----------------|---------|------------------|---------|---------|----------------|----------------|---------|
|                                   | EUR-6  | Deutsch-<br>land | France  | Italia  | Neder-<br>land | Belg.-<br>Lux. | EUR-6   | Deutsch-<br>land | France  | Italia  | Neder-<br>land | Belg.-<br>Lux. |         |
| <b>AUSTAUSCH INTRA-EG (EUR-6)</b> |        |                  |         |         |                |                |         |                  |         |         |                |                |         |
| <b>ÉCHANGES INTRA-CE (EUR-6)</b>  |        |                  |         |         |                |                |         |                  |         |         |                |                |         |
| 1972                              | II     | 14 223,1         | 4 728,3 | 3 051,9 | 1 920,8        | 2 261,9        | 2 260,2 | 14 275,1         | 4 226,7 | 3 047,8 | 1 925,2        | 2 472,6        | 2 602,7 |
|                                   | III    | 12 977,3         | 4 193,6 | 2 740,8 | 1 877,7        | 2 044,8        | 2 120,3 | 12 959,8         | 3 854,0 | 2 617,3 | 1 898,0        | 2 391,3        | 2 199,3 |
|                                   | IV     | 15 353,0         | 4 707,7 | 3 412,7 | 2 334,2        | 2 417,3        | 2 481,2 | 15 560,7         | 4 747,1 | 3 231,5 | 2 045,5        | 2 686,1        | 2 850,5 |
| 1973                              | I      | 15 756,4         | 4 858,7 | 3 452,3 | 2 215,6        | 2 535,0        | 2 694,9 | 15 773,3         | 4 926,2 | 3 353,5 | 1 756,0        | 2 988,6        | 2 749,0 |
|                                   | II     | 17 050,7         | 5 223,8 | 3 634,2 | 2 905,7        | 2 596,6        | 2 690,4 | 16 781,9         | 5 135,5 | 3 484,4 | 2 249,3        | 2 954,5        | 2 958,2 |
|                                   | III    |                  | 4 816,9 | 3 452,2 | 2 909,4        |                |         |                  | 5 218,6 | 3 184,5 | 2 498,7        |                |         |
| 1972                              | A      | 4 469,9          | 1 489,3 | 979,7   | 636,3          | 697,0          | 667,6   | 4 488,1          | 1 351,6 | 1 009,8 | 602,5          | 786,7          | 737,5   |
|                                   | M      | 4 692,2          | 1 638,5 | 1 014,5 | 654,4          | 722,2          | 662,7   | 4 738,1          | 1 432,2 | 979,6   | 667,7          | 816,6          | 842,0   |
|                                   | J      | 4 861,1          | 1 600,6 | 1 058,9 | 630,1          | 792,6          | 778,9   | 4 860,0          | 1 443,0 | 1 060,0 | 655,0          | 830,0          | 872,0   |
|                                   | J      | 4 179,6          | 1 387,9 | 947,4   | 677,2          | 603,2          | 563,8   | 4 207,6          | 1 236,9 | 927,0   | 692,2          | 667,8          | 683,7   |
|                                   | A      | 3 971,1          | 1 349,5 | 733,6   | 536,1          | 681,7          | 670,2   | 3 849,5          | 1 225,3 | 669,4   | 521,5          | 794,1          | 639,1   |
|                                   | S      | 4 667,9          | 1 455,8 | 1 059,7 | 664,3          | 751,8          | 736,3   | 4 781,7          | 1 391,5 | 1 020,8 | 684,2          | 848,3          | 836,9   |
|                                   | O      | 5 137,0          | 1 654,1 | 1 117,9 | 720,7          | 822,6          | 821,7   | 5 278,4          | 1 641,4 | 1 092,1 | 683,1          | 896,1          | 965,7   |
|                                   | N      | 4 988,3          | 1 575,3 | 1 122,8 | 706,7          | 791,8          | 791,7   | 4 973,7          | 1 529,4 | 1 069,8 | 634,8          | 890,1          | 849,6   |
|                                   | D      | 5 109,2          | 1 479,8 | 1 187,2 | 906,7          | 778,6          | 757,0   | 5 176,1          | 1 574,2 | 1 072,9 | 727,5          | 814,4          | 987,2   |
| 1973                              | J      | 5 035,9          | 1 561,9 | 1 075,4 | 731,1          | 832,4          | 835,2   | 5 042,7          | 1 554,1 | 1 081,7 | 579,3          | 978,6          | 848,9   |
|                                   | F      | 5 244,6          | 1 609,1 | 1 132,3 | 830,3          | 798,2          | 874,6   | 5 170,5          | 1 628,0 | 1 086,9 | 644,0          | 941,7          | 869,8   |
|                                   | M      | 5 435,4          | 1 687,9 | 1 244,6 | 654,2          | 903,5          | 945,1   | 5 521,9          | 1 744,7 | 1 184,9 | 532,6          | 1 031,6        | 1 028,2 |
|                                   | A      | 5 258,8          | 1 674,7 | 1 106,1 | 763,7          | 823,4          | 891,0   | 5 383,2          | 1 703,2 | 1 129,7 | 614,4          | 958,3          | 977,6   |
|                                   | M      | 5 993,7          | 1 830,9 | 1 261,3 | 1 057,2        | 926,9          | 917,4   | 5 910,7          | 1 841,4 | 1 183,8 | 790,0          | 1 067,1        | 1 028,4 |
|                                   | J      | 5 814,1          | 1 722,4 | 1 266,8 | 1 084,8        | 845,2          | 894,9   | 5 507,0          | 1 592,6 | 1 170,9 | 845,0          | 952,1          | 946,4   |
|                                   | J      | 5 503,2          | 1 693,1 | 1 242,0 | 960,3          | 833,2          | 774,6   | 5 588,4          | 1 702,3 | 1 151,2 | 991,3          | 814,9          | 928,7   |
|                                   | A      | 5 004,0          | 1 484,9 | 959,2   | 875,1          | 815,8          | 869,1   | 5 027,5          | 1 660,8 | 867,9   | 688,8          | 967,6          | 842,4   |
|                                   | S      |                  | 1 625,1 | 1 251,2 | 1 074,0        |                |         |                  | 1 860,1 | 1 170,0 | 818,7          |                |         |
|                                   | O      |                  | 2 050,6 |         |                |                |         |                  |         |         |                |                |         |
| <b>HANDEL EXTRA-EG (EUR-6)</b>    |        |                  |         |         |                |                |         |                  |         |         |                |                |         |
| <b>COMMERCE EXTRA-CE (EUR-6)</b>  |        |                  |         |         |                |                |         |                  |         |         |                |                |         |
| 1972                              | II     | 13 118,2         | 4 588,1 | 3 111,2 | 2 444,8        | 1 716,2        | 1 258,1 | 14 152,5         | 6 232,4 | 3 041,9 | 2 373,4        | 1 369,4        | 1 135,4 |
|                                   | III    | 12 426,9         | 4 493,8 | 2 660,6 | 2 385,8        | 1 667,9        | 1 218,8 | 13 326,3         | 6 181,3 | 2 625,3 | 2 193,4        | 1 264,4        | 1 062,0 |
|                                   | IV     | 14 415,6         | 5 178,1 | 3 293,5 | 2 677,7        | 1 889,2        | 1 377,2 | 16 083,2         | 7 264,0 | 3 369,2 | 2 670,4        | 1 438,9        | 1 340,7 |
| 1973                              | I      | 15 150,7         | 5 376,3 | 3 544,4 | 2 648,6        | 2 168,3        | 1 413,1 | 15 598,3         | 7 043,3 | 3 325,4 | 2 068,2        | 1 849,2        | 1 312,2 |
|                                   | II     | 16 430,2         | 5 496,9 | 3 797,8 | 3 525,6        | 2 067,4        | 1 542,5 | 17 407,3         | 7 717,5 | 3 747,3 | 2 781,9        | 1 768,1        | 1 392,6 |
|                                   | III    |                  | 5 549,1 | 3 407,2 | 3 793,8        | 2 230,3        |         |                  | 8 231,8 | 3 371,8 | 3 004,7        | 1 659,3        |         |
| 1972                              | A      | 4 155,6          | 1 456,9 | 984,6   | 758,8          | 580,0          | 375,3   | 4 475,8          | 1 989,3 | 983,9   | 771,1          | 399,9          | 331,5   |
|                                   | M      | 4 509,3          | 1 541,6 | 1 111,9 | 890,5          | 546,3          | 419,0   | 4 767,9          | 2 134,4 | 988,1   | 790,9          | 483,9          | 370,5   |
|                                   | J      | 4 423,9          | 1 589,5 | 1 022,1 | 796,2          | 590,4          | 425,7   | 4 870,7          | 2 108,6 | 1 070,3 | 811,3          | 485,5          | 394,9   |
|                                   | J      | 3 987,9          | 1 462,8 | 863,3   | 795,5          | 518,6          | 347,6   | 4 551,6          | 2 088,4 | 962,4   | 803,7          | 359,0          | 338,1   |
|                                   | A      | 4 117,0          | 1 506,1 | 833,3   | 772,7          | 587,5          | 417,4   | 4 265,1          | 2 024,7 | 777,5   | 692,8          | 454,9          | 315,2   |
|                                   | S      | 4 279,8          | 1 524,5 | 968,5   | 821,6          | 560,1          | 405,1   | 4 483,1          | 2 067,7 | 885,5   | 697,0          | 448,6          | 384,4   |
|                                   | O      | 4 666,1          | 1 700,0 | 1 035,4 | 861,1          | 641,4          | 428,1   | 5 345,1          | 2 479,0 | 1 143,1 | 836,0          | 469,8          | 417,2   |
|                                   | N      | 4 715,9          | 1 734,4 | 1 048,4 | 814,8          | 654,4          | 463,9   | 5 071,3          | 2 289,2 | 1 079,1 | 797,9          | 494,0          | 411,0   |
|                                   | D      | 5 007,3          | 1 744,8 | 1 214,3 | 1 001,8        | 595,7          | 450,7   | 5 600,7          | 2 492,5 | 1 148,9 | 1 036,5        | 471,0          | 451,8   |
| 1973                              | J      | 4 961,1          | 1 768,0 | 1 157,1 | 872,7          | 704,6          | 458,7   | 4 969,0          | 2 247,0 | 1 025,9 | 666,4          | 652,5          | 377,3   |
|                                   | F      | 4 981,1          | 1 742,2 | 1 112,0 | 984,9          | 696,5          | 445,3   | 5 157,9          | 2 296,5 | 1 060,4 | 745,4          | 640,0          | 415,5   |
|                                   | M      | 5 204,5          | 1 866,1 | 1 275,2 | 791,1          | 767,1          | 505,0   | 5 469,9          | 2 500,7 | 1 239,2 | 656,3          | 556,8          | 517,0   |
|                                   | A      | 5 008,4          | 1 718,4 | 1 160,4 | 1 000,0        | 655,7          | 473,9   | 5 302,2          | 2 467,6 | 1 150,2 | 755,7          | 479,5          | 449,2   |
|                                   | M      | 5 858,2          | 1 976,6 | 1 386,1 | 1 218,9        | 729,1          | 547,5   | 6 247,4          | 2 826,3 | 1 273,8 | 990,0          | 669,6          | 487,7   |
|                                   | J      | 5 591,4          | 1 802,7 | 1 251,3 | 1 325,0        | 683,1          | 529,2   | 5 858,5          | 2 431,2 | 1 323,3 | 1 036,4        | 619,1          | 448,5   |
|                                   | J      | 5 503,3          | 1 878,4 | 1 178,8 | 1 223,4        | 733,1          | 489,6   | 6 278,6          | 2 801,5 | 1 292,7 | 1 117,4        | 560,2          | 506,8   |
|                                   | A      | 5 315,5          | 1 857,0 | 1 064,6 | 1 145,1        | 713,5          | 535,3   | 5 443,1          | 2 689,7 | 976,8   | 888,1          | 476,5          | 412,1   |
|                                   | S      |                  | 1 814,7 | 1 163,8 | 1 429,4        | 785,7          |         |                  | 2 773,3 | 1 102,4 | 999,2          | 623,2          |         |
|                                   | O      |                  | 2 256,6 |         |                |                |         |                  |         |         |                |                |         |

AUSTAUSCH INTRA-EG (1)

(Werte in Mio RE)

| Ursprung<br>Origine | Zeitraum<br>Période |                            | Einfuhrland - Pays importateur |         |         |           |                |                   |         |         |       |      |
|---------------------|---------------------|----------------------------|--------------------------------|---------|---------|-----------|----------------|-------------------|---------|---------|-------|------|
|                     |                     |                            | Deutsch-<br>land               | France  | Italia  | Nederland | Belg.-<br>Lux. | United<br>Kingdom | Ireland | Danmark |       |      |
| Deutschland         | 1972                | II                         | 1 340,8                        |         | 868,5   | 1 053,6   | 919,3          | 491,3             | 38,5    | 197,8   |       |      |
|                     |                     | III                        | 1 217,1                        |         | 878,1   | 1 014,9   | 825,1          | 475,1             | 38,8    | 223,5   |       |      |
|                     |                     | IV                         | 1 551,0                        |         | 1 021,0 | 1 130,3   | 936,0          | 591,7             | 40,9    | 252,5   |       |      |
|                     | 1973                | I                          | 1 562,6                        |         | 1 004,1 | 1 238,8   | 996,6          | 706,3             | 49,4    | 257,4   |       |      |
|                     |                     | II                         | 1 659,4                        |         | 1 290,2 | 1 269,7   | 1 069,4        | 747,1             |         | 307,0   |       |      |
|                     |                     | III                        | 1 610,7                        |         | 1 397,8 | 1 314,7   |                | 847,8             |         | 314,1   |       |      |
|                     | 1972                | A<br>M<br>J                |                                | 425,2   |         | 282,1     | 340,5          | 239,5             | 149,4   | 11,2    | 62,5  |      |
|                     |                     |                            |                                | 455,3   |         | 299,9     | 336,3          | 231,6             | 160,5   | 13,2    | 68,1  |      |
|                     |                     |                            |                                | 460,4   |         | 286,5     | 376,4          | 305,4             | 180,7   | 14,1    | 62,5  |      |
|                     |                     | J<br>A<br>S<br>O<br>N<br>D |                                | 425,1   |         | 309,5     | 297,9          | 224,3             | 152,1   | 13,3    | 71,6  |      |
|                     |                     |                            |                                | 339,8   |         | 259,0     | 356,7          | 261,4             | 141,0   | 13,1    | 76,4  |      |
|                     |                     |                            |                                | 452,1   |         | 309,6     | 360,7          | 291,7             | 181,6   | 12,6    | 72,2  |      |
|                     |                     |                            |                                | 483,2   |         | 310,6     | 406,2          | 323,6             | 193,6   | 13,3    | 89,6  |      |
|                     |                     | 1973                       | J<br>F<br>M<br>A<br>M<br>J     |         | 496,4   |           | 326,5          | 381,7             | 303,1   | 211,0   | 14,4  | 85,0 |
|                     |                     |                            |                                |         | 571,3   |           | 383,9          | 345,8             | 297,4   | 182,5   | 13,7  | 74,1 |
|                     |                     |                            |                                |         | 459,0   |           | 327,2          | 406,0             | 312,8   | 245,9   | 17,7  | 89,0 |
|                     | 1973                | J<br>A<br>S<br>O           |                                | 525,2   |         | 378,7     | 392,1          | 324,9             | 203,0   | 15,2    | 82,2  |      |
|                     |                     |                            |                                | 578,4   |         | 298,2     | 440,8          | 356,8             | 256,7   | 16,6    | 82,0  |      |
|                     |                     |                            |                                | 508,9   |         | 345,7     | 391,2          | 335,8             | 206,6   |         | 88,9  |      |
|                     |                     |                            |                                | 581,5   |         | 461,4     | 468,7          | 372,7             | 268,7   |         | 110,9 |      |
| France              | 1972                | II                         |                                |         | 674,4   | 321,9     | 696,8          | 357,6             | 16,6    | 57,0    |       |      |
|                     |                     | III                        | 1 419,8                        |         | 635,0   | 269,2     | 597,7          | 322,9             | 13,6    | 48,2    |       |      |
|                     |                     | IV                         | 1 169,6                        |         | 834,0   | 346,8     | 735,5          | 418,7             | 21,9    | 53,3    |       |      |
|                     | 1973                | I                          | 1 352,1                        |         |         |           |                |                   |         |         |       |      |
|                     |                     | II                         | 1 451,5                        |         | 744,2   | 387,5     | 815,7          | 518,1             | 32,1    | 54,2    |       |      |
|                     |                     | III                        | 1 475,4                        |         | 1 025,2 | 373,0     | 804,3          | 574,6             |         | 64,1    |       |      |
|                     | 1972                | A<br>M<br>J                |                                | 1 295,3 |         | 940,8     | 355,0          |                   | 574,9   |         | 58,2  |      |
|                     |                     |                            |                                | 437,2   |         | 227,3     | 99,2           | 219,0             | 109,6   | 6,4     | 14,2  |      |
|                     |                     |                            |                                | 510,7   |         | 230,2     | 103,6          | 220,9             | 121,4   | 5,0     | 20,3  |      |
|                     |                     | J<br>A<br>S<br>O<br>N<br>D |                                | 471,9   |         | 216,9     | 119,2          | 243,6             | 126,6   | 5,3     | 21,3  |      |
|                     |                     |                            |                                | 429,5   |         | 229,3     | 91,3           | 184,0             | 119,5   | 4,4     | 16,2  |      |
|                     |                     |                            |                                | 344,7   |         | 177,7     | 79,9           | 177,5             | 94,2    | 4,5     | 16,9  |      |
|                     |                     |                            |                                | 395,3   |         | 228,0     | 98,3           | 222,5             | 110,3   | 4,9     | 14,6  |      |
|                     |                     | 1973                       | J<br>F<br>M<br>A<br>M<br>J     |         | 467,9   |           | 263,2          | 115,0             | 250,7   | 147,6   | 8,2   | 18,3 |
|                     |                     |                            |                                |         | 441,2   |           | 234,7          | 116,0             | 238,9   | 148,5   | 7,2   | 17,2 |
|                     |                     |                            |                                |         | 443,0   |           | 336,1          | 117,4             | 235,2   | 124,1   | 6,5   | 16,7 |
|                     | 1973                | J<br>A<br>S<br>O           |                                | 459,8   |         | 245,0     | 135,1          | 259,8             | 168,5   | 8,8     | 20,1  |      |
|                     |                     |                            |                                | 480,1   |         | 275,7     | 117,3          | 265,1             | 145,3   | 10,2    | 16,8  |      |
|                     |                     |                            |                                | 511,7   |         | 223,5     | 135,0          | 289,6             | 201,9   | 13,0    | 16,4  |      |
|                     |                     |                            |                                | 478,4   |         | 255,7     | 123,8          | 262,0             | 172,1   |         | 18,7  |      |
| 1973                | J<br>A<br>S<br>O    |                            | 505,0                          |         | 376,0   | 125,1     | 265,5          | 210,3             |         | 22,2    |       |      |
|                     |                     |                            | 492,2                          |         | 393,4   | 124,0     | 275,1          | 190,9             |         | 21,3    |       |      |
|                     |                     |                            | 500,7                          |         | 345,0   | 139,5     | 278,3          | 216,9             |         | 20,1    |       |      |
|                     |                     |                            | 359,2                          |         | 256,4   | 107,5     | 217,1          | 187,6             |         | 19,7    |       |      |
| 1973                | J<br>A<br>S<br>O    |                            | 426,8                          |         | 339,4   | 107,6     |                | 171,3             |         | 16,0    |       |      |
|                     |                     |                            | 562,2                          |         |         |           |                | 224,9             |         |         |       |      |

(1) Auf Basis der Einfuhr.



TAB. 4  
(Fortsetzung - suite)

ÉVOLUTION DU COMMERCE  
INTRA- ET EXTRA-CE  
DES PAYS MEMBRES

ÉCHANGES INTRA-CE (1)

(valeurs en Mio UC)

| Origine   | Zeitraum<br>Période | Einfuhrland - Pays importateur |         |        |           |            |                |         |         |      |
|-----------|---------------------|--------------------------------|---------|--------|-----------|------------|----------------|---------|---------|------|
|           |                     | Deutsch-land                   | France  | Italia | Nederland | Belg.-Lux. | United Kingdom | Ireland | Danmark |      |
| Italia    | 1972                | II                             | 1 026,2 | 616,1  |           | 167,5      | 149,3          | 198,1   | 9,3     | 34,2 |
|           |                     | III                            | 1 001,2 | 571,7  |           | 161,0      | 143,8          | 217,6   | 9,2     | 29,6 |
|           |                     | IV                             | 1 003,9 | 672,7  |           | 169,9      | 146,8          | 230,7   | 10,1    | 36,0 |
|           | 1973                | I                              | 969,8   | 636,4  |           | 170,5      | 145,6          | 249,5   | 13,6    | 31,9 |
|           |                     | II                             | 1 071,4 | 673,8  |           | 155,2      | 160,3          | 273,4   |         | 38,9 |
|           |                     | III                            | 1 077,8 | 638,1  |           | 163,3      |                | 333,5   |         | 35,9 |
|           | 1972                | A                              | 324,0   | 195,4  |           | 55,9       | 45,0           | 62,7    | 3,1     | 11,9 |
|           |                     | M                              | 347,2   | 210,6  |           | 51,9       | 45,8           | 62,2    | 2,9     | 12,0 |
|           |                     | J                              | 355,0   | 211,6  |           | 59,9       | 55,9           | 73,4    | 3,3     | 9,6  |
|           |                     | J                              | 349,7   | 207,0  |           | 50,4       | 43,6           | 72,8    | 3,1     | 10,6 |
|           |                     | A                              | 328,1   | 143,1  |           | 61,3       | 50,9           | 74,2    | 3,2     | 10,2 |
|           |                     | S                              | 323,3   | 221,5  |           | 49,2       | 45,9           | 71,6    | 2,9     | 8,3  |
|           |                     | O                              | 368,4   | 227,6  |           | 63,7       | 51,7           | 78,3    | 3,6     | 11,7 |
|           |                     | N                              | 339,5   | 231,7  |           | 56,1       | 47,5           | 81,9    | 3,6     | 13,2 |
|           |                     | D                              | 295,9   | 221,8  |           | 50,1       | 45,5           | 71,6    | 3,1     | 10,8 |
|           |                     | 1973                           | J       | 330,3  | 218,3     |            | 60,8           | 49,0    | 90,9    | 4,8  |
|           | F                   |                                | 335,2   | 213,0  |           | 56,0       | 48,5           | 77,6    | 4,0     | 10,3 |
|           | M                   |                                | 303,9   | 205,2  |           | 53,8       | 47,9           | 80,4    | 4,9     | 8,8  |
|           | A                   |                                | 328,0   | 181,0  |           | 48,7       | 46,0           | 68,8    |         | 9,4  |
|           | M                   |                                | 385,6   | 245,7  |           | 56,6       | 57,9           | 106,2   |         | 15,5 |
|           | J                   |                                | 358,9   | 247,0  |           | 50,0       | 55,6           | 101,1   |         | 12,8 |
|           | J                   |                                | 399,3   | 242,8  |           | 58,9       | 52,6           | 111,7   |         | 12,2 |
|           | A                   |                                | 334,4   | 165,9  |           | 53,3       | 59,6           | 122,2   |         | 12,9 |
| S         | 345,9               |                                | 229,4   |        | 51,0      |            | 99,9           |         | 10,3    |      |
| O         | 413,6               |                                |         |        |           |            | 122,8          |         |         |      |
| Nederland | 1972                | II                             | 1 292,5 | 397,4  | 208,4     |            | 594,8          | 389,1   | 12,8    | 45,1 |
|           |                     | III                            | 1 187,5 | 340,2  | 203,1     |            | 553,7          | 327,0   | 13,2    | 49,3 |
|           |                     | IV                             | 1 380,7 | 405,4  | 264,0     |            | 663,0          | 396,9   | 19,5    | 58,3 |
|           | 1973                | I                              | 1 429,7 | 431,8  | 259,3     |            | 736,8          | 492,8   | 19,9    | 68,9 |
|           |                     | II                             | 1 548,2 | 437,3  | 304,1     |            | 656,4          | 529,7   |         | 66,8 |
|           |                     | III                            | 1 446,7 | 409,0  | 317,4     |            |                | 557,5   |         | 63,4 |
|           | 1972                | A                              | 408,4   | 141,6  | 66,8      |            | 164,1          | 113,0   | 3,6     | 13,9 |
|           |                     | M                              | 452,0   | 126,3  | 68,2      |            | 164,5          | 131,2   | 5,1     | 15,7 |
|           |                     | J                              | 432,1   | 129,8  | 73,3      |            | 174,0          | 151,0   | 4,2     | 15,0 |
|           |                     | J                              | 351,8   | 109,0  | 75,4      |            | 111,9          | 97,2    | 4,0     | 15,0 |
|           |                     | A                              | 412,4   | 98,7   | 57,6      |            | 180,3          | 100,0   | 3,3     | 16,3 |
|           |                     | S                              | 423,3   | 132,5  | 70,1      |            | 176,2          | 134,8   | 5,8     | 16,8 |
|           |                     | O                              | 469,0   | 141,2  | 81,2      |            | 195,7          | 139,0   | 6,2     | 19,2 |
|           |                     | N                              | 476,2   | 137,3  | 77,2      |            | 202,3          | 142,6   | 6,0     | 21,1 |
|           |                     | D                              | 437,0   | 126,9  | 105,6     |            | 178,9          | 117,4   | 7,6     | 16,3 |
|           |                     | 1973                           | J       | 460,1  | 134,8     | 86,5       |                | 213,6   | 166,2   | 5,4  |
|           | F                   |                                | 468,6   | 142,2  | 100,6     |            | 236,2          | 155,8   | 6,2     | 20,6 |
|           | M                   |                                | 501,2   | 154,8  | 72,3      |            | 250,8          | 171,6   | 8,2     | 20,1 |
|           | A                   |                                | 499,0   | 138,9  | 91,1      |            | 247,1          | 152,8   |         | 20,7 |
|           | M                   |                                | 558,6   | 151,5  | 108,0     |            | 221,2          | 194,9   |         | 22,6 |
|           | J                   |                                | 491,9   | 146,9  | 104,9     |            | 210,0          | 182,3   |         | 20,7 |
|           | J                   |                                | 465,4   | 134,9  | 98,2      |            | 144,9          | 174,4   |         | 18,1 |
|           | A                   |                                | 482,6   | 122,9  | 104,5     |            | 235,6          | 198,5   |         | 22,6 |
| S         | 495,7               |                                | 151,3   | 114,7  |           |            | 185,5          |         | 20,9    |      |
| O         | 654,1               |                                |         |        |           |            | 224,0          |         |         |      |

(1) Sur la base des importations.

4

AUSTAUSCH INTRA-EG (1)

(Werte in Mio RE)

| Ursprung<br>Origine | Zeitraum<br>Période | Einfuhrland - Pays importateur |         |        |           |                |                   |         |         |       |       |
|---------------------|---------------------|--------------------------------|---------|--------|-----------|----------------|-------------------|---------|---------|-------|-------|
|                     |                     | Deutsch-<br>land               | France  | Italia | Nederland | Belg.-<br>Lux. | United<br>Kingdom | Ireland | Danmark |       |       |
| Belg.-Lux.          | 1972                | II                             | 989,9   | 697,6  | 169,4     | 718,8          |                   | 189,9   | 6,3     | 31,2  |       |
|                     |                     | III                            | 835,0   | 611,8  | 161,5     | 599,8          |                   | 182,8   | 6,7     | 35,2  |       |
|                     |                     | IV                             | 970,9   | 783,7  | 215,2     | 770,4          |                   | 216,4   | 9,1     | 42,7  |       |
|                     | 1973                | I                              | 1 007,7 | 821,4  | 208,0     | 738,2          |                   | 225,2   | 13,4    | 47,3  |       |
|                     |                     | II                             | 1 128,8 | 863,7  | 286,2     | 798,7          |                   | 250,6   |         | 53,3  |       |
|                     |                     | III                            | 997,2   | 794,5  | 253,5     |                |                   | 266,2   |         | 49,0  |       |
|                     | 1972                | A                              | 319,7   | 217,5  | 60,1      | 201,5          |                   | 49,4    | 2,5     | 11,0  |       |
|                     |                     | M                              | 328,6   | 222,3  | 56,0      | 230,2          |                   | 64,5    | 2,2     | 9,8   |       |
|                     |                     | J                              | 341,6   | 257,8  | 53,3      | 237,2          |                   | 76,5    | 1,9     | 9,6   |       |
|                     |                     | J                              | 256,9   | 206,2  | 63,1      | 163,6          |                   | 64,1    | 2,6     | 10,7  |       |
|                     |                     | A                              | 264,2   | 152,0  | 41,9      | 183,9          |                   | 41,7    | 1,9     | 9,3   |       |
|                     |                     | S                              | 313,9   | 353,5  | 56,6      | 243,6          |                   | 76,4    | 2,2     | 14,8  |       |
|                     |                     | O                              | 348,7   | 265,9  | 65,7      | 237,7          |                   | 77,7    | 3,0     | 14,7  |       |
|                     |                     | N                              | 318,5   | 257,5  | 68,4      | 238,0          |                   | 74,6    | 3,1     | 13,7  |       |
|                     |                     | D                              | 303,9   | 267,2  | 81,1      | 265,0          |                   | 66,1    | 3,0     | 13,3  |       |
|                     |                     | 1973                           | J       | 311,7  | 263,2     | 72,4           | 230,5             |         | 74,1    | 4,0   | 16,9  |
|                     | F                   |                                | 325,2   | 251,9  | 75,4      | 232,8          |                   | 64,1    | 4,3     | 16,2  |       |
|                     | M                   |                                | 371,1   | 306,3  | 60,2      | 274,0          |                   | 87,0    | 4,9     | 13,7  |       |
|                     | A                   |                                | 369,3   | 277,2  | 71,1      | 259,7          |                   | 75,8    |         | 13,8  |       |
|                     | M                   |                                | 381,6   | 282,5  | 111,7     | 276,4          |                   | 90,8    |         | 19,2  |       |
|                     | J                   |                                | 379,4   | 303,9  | 103,4     | 261,4          |                   | 85,0    |         | 18,7  |       |
|                     | J                   |                                | 327,7   | 284,2  | 81,9      | 227,1          |                   | 90,8    |         | 17,1  |       |
|                     | A                   |                                | 308,8   | 209,2  | 73,1      | 218,8          |                   | 83,2    |         | 15,6  |       |
|                     | S                   |                                | 356,7   | 301,1  | 98,5      |                |                   | 91,9    |         | 15,8  |       |
|                     | O                   |                                | 420,7   |        |           |                |                   | 115,8   |         |       |       |
|                     | United Kingdom      | 1972                           | II      | 336,8  | 297,6     | 153,0          | 223,1             | 241,8   |         | 259,9 | 138,1 |
|                     |                     |                                | III     | 297,7  | 280,9     | 145,5          | 186,7             | 205,2   |         | 230,6 | 100,6 |
| IV                  |                     |                                | 360,4   | 327,6  | 173,7     | 206,0          | 250,8             |         | 306,1   | 155,0 |       |
| 1973                |                     | I                              | 373,7   | 340,2  | 175,5     | 262,3          | 258,6             |         | 307,1   | 162,8 |       |
|                     |                     | II                             | 373,8   | 354,7  | 222,7     | 239,9          | 310,4             |         |         | 162,0 |       |
|                     |                     | III                            | 346,4   | 314,8  | 224,8     | 228,7          |                   |         |         | 157,5 |       |
| 1972                |                     | A                              | 105,5   | 97,2   | 51,1      | 73,5           | 69,4              |         | 80,1    | 42,6  |       |
|                     |                     | M                              | 116,6   | 106,5  | 54,2      | 70,6           | 78,3              |         | 98,8    | 49,6  |       |
|                     |                     | J                              | 114,7   | 93,9   | 47,8      | 79,0           | 84,8              |         | 81,5    | 43,0  |       |
|                     |                     | J                              | 101,6   | 101,9  | 54,9      | 63,2           | 65,8              |         | 79,1    | 44,5  |       |
|                     |                     | A                              | 91,9    | 71,2   | 37,9      | 53,8           | 61,6              |         | 64,5    | 31,4  |       |
|                     |                     | S                              | 104,2   | 107,8  | 52,7      | 69,7           | 64,1              |         | 87,2    | 52,2  |       |
|                     |                     | O                              | 118,5   | 100,7  | 52,9      | 74,6           | 77,4              |         | 107,9   | 53,4  |       |
|                     |                     | N                              | 119,4   | 106,3  | 52,0      | 75,0           | 86,9              |         | 100,7   | 53,1  |       |
|                     |                     | D                              | 122,7   | 119,3  | 68,8      | 56,8           | 77,7              |         | 97,9    | 46,5  |       |
|                     |                     | 1973                           | J       | 116,1  | 114,0     | 56,4           | 84,3              | 83,7    |         | 96,6  | 61,2  |
| F                   |                     |                                | 127,1   | 107,7  | 69,5      | 89,6           | 93,4              |         | 101,6   | 51,0  |       |
| M                   |                     |                                | 130,5   | 118,5  | 49,6      | 88,4           | 78,5              |         | 107,9   | 47,8  |       |
| A                   |                     |                                | 118,4   | 110,1  | 55,7      | 72,1           | 91,1              |         |         | 41,5  |       |
| M                   |                     |                                | 129,7   | 124,7  | 83,1      | 85,0           | 112,0             |         |         | 63,7  |       |
| J                   |                     |                                | 125,6   | 119,9  | 83,9      | 82,8           | 105,7             |         |         | 51,3  |       |
| J                   |                     |                                | 122,1   | 109,0  | 74,4      | 87,9           | 93,9              |         |         | 49,7  |       |
| A                   |                     |                                | 119,7   | 93,1   | 76,0      | 77,3           | 100,2             |         |         | 55,8  |       |
| S                   |                     |                                | 103,0   | 112,6  | 74,3      | 63,1           |                   |         |         | 48,9  |       |
| O                   |                     |                                | 150,2   |        |           |                |                   |         |         |       |       |

(1) Auf Basis der Einfuhr.

TAB. 4  
(Fortsetzung - suite)

ÉVOLUTION DU COMMERCE  
INTRA- ET EXTRA-CE  
DES PAYS MEMBRES

ÉCHANGES INTRA-CE (1)

(valeurs en Mio UC)

| Origine | Zeitraum<br>Période | Einfuhrland - Pays importateur |        |        |           |            |                |         |         |     |
|---------|---------------------|--------------------------------|--------|--------|-----------|------------|----------------|---------|---------|-----|
|         |                     | Deutsch-land                   | France | Italia | Nederland | Belg.-Lux. | United Kingdom | Ireland | Danmark |     |
| Ireland | 1972                | II                             | 14,7   | 15,2   | 2,3       | 7,6        | 7,0            | 259,8   |         | 0,5 |
|         |                     | III                            | 29,8   | 17,7   | 5,9       | 11,8       | 13,7           | 250,6   |         | 1,0 |
|         |                     | IV                             | 21,2   | 19,4   | 9,2       | 10,0       | 15,3           | 265,9   |         | 1,2 |
|         | 1973                | I                              | 21,2   | 17,8   | 6,2       | 9,9        | 11,4           | 270,7   |         | 1,0 |
|         |                     | II                             | 18,5   | 24,8   | 6,5       | 12,8       | 11,5           | 305,1   |         | 1,1 |
|         |                     | III                            | 32,4   | 30,0   | 12,4      | 12,0       |                | 292,8   |         | 0,9 |
|         | 1972                | A                              | 4,2    | 3,7    | 0,6       | 2,6        | 1,5            | 78,7    |         | 0,2 |
|         |                     | M                              | 5,0    | 5,0    | 0,7       | 2,1        | 2,5            | 88,5    |         | 0,1 |
|         |                     | J                              | 5,5    | 6,4    | 1,0       | 2,9        | 3,7            | 93,6    |         | 0,2 |
|         |                     | J                              | 7,3    | 6,5    | 1,7       | 4,8        | 7,8            | 82,6    |         | 0,2 |
|         |                     | A                              | 16,5   | 5,3    | 2,0       | 3,4        | 3,8            | 70,2    |         | 0,2 |
|         |                     | S                              | 6,0    | 5,9    | 2,3       | 3,6        | 2,5            | 97,9    |         | 0,5 |
|         |                     | O                              | 6,5    | 5,8    | 2,6       | 3,0        | 4,0            | 101,3   |         | 0,7 |
|         |                     | N                              | 7,5    | 7,3    | 2,4       | 3,6        | 5,4            | 93,5    |         | 0,2 |
|         |                     | D                              | 7,1    | 6,3    | 4,2       | 3,5        | 5,9            | 70,7    |         | 0,3 |
|         |                     | 1973                           | J      | 7,4    | 6,5       | 2,7        | 2,7            | 4,2     | 90,7    |     |
|         | F                   |                                | 6,6    | 5,3    | 2,1       | 3,4        | 3,3            | 78,2    |         | 0,3 |
|         | M                   |                                | 7,2    | 6,0    | 1,4       | 3,8        | 3,9            | 101,9   |         | 0,4 |
|         | A                   |                                | 6,6    | 6,4    | 1,8       | 4,1        | 4,5            | 95,1    |         | 0,2 |
|         | M                   |                                | 6,2    | 8,5    | 1,6       | 5,0        | 3,6            | 111,9   |         | 0,4 |
|         | J                   |                                | 5,7    | 9,9    | 3,1       | 3,6        | 3,2            | 98,1    |         | 0,4 |
|         | J                   |                                | 6,5    | 10,6   | 4,5       | 4,5        | 3,3            | 102,7   |         | 0,2 |
|         | A                   |                                | 20,5   | 10,1   | 2,8       | 4,3        | 5,2            | 87,9    |         | 0,3 |
| S       | 5,9                 |                                | 9,4    | 5,1    | 3,1       |            | 102,2          |         | 0,2     |     |
| O       | 11,1                |                                |        |        |           |            | 140,5          |         |         |     |
| Danmark | 1972                | II                             | 114,5  | 28,8   | 27,4      | 25,8       | 13,5           | 210,4   | 4,9     |     |
|         |                     | III                            | 113,0  | 24,8   | 30,0      | 24,9       | 12,8           | 207,7   | 3,8     |     |
|         |                     | IV                             | 135,7  | 33,0   | 39,7      | 26,4       | 16,3           | 230,8   | 5,7     |     |
|         | 1973                | I                              | 154,1  | 40,2   | 50,4      | 35,1       | 15,9           | 245,5   | 7,9     |     |
|         |                     | II                             | 158,0  | 39,6   | 72,8      | 35,9       | 17,2           | 283,6   |         |     |
|         |                     | III                            | 141,3  | 39,6   | 76,8      | 35,9       |                | 292,9   |         |     |
|         | 1972                | A                              | 35,3   | 9,3    | 8,7       | 7,8        | 3,6            | 60,6    | 1,6     |     |
|         |                     | M                              | 40,8   | 9,1    | 9,2       | 8,4        | 4,8            | 73,9    | 1,6     |     |
|         |                     | J                              | 38,5   | 10,4   | 9,4       | 9,6        | 4,5            | 75,9    | 1,7     |     |
|         |                     | J                              | 32,5   | 7,8    | 11,1      | 6,5        | 3,5            | 58,4    | 1,5     |     |
|         |                     | A                              | 37,7   | 7,1    | 8,0       | 9,0        | 4,3            | 71,9    | 0,9     |     |
|         |                     | S                              | 42,9   | 9,8    | 10,8      | 9,4        | 4,3            | 77,6    | 1,4     |     |
|         |                     | O                              | 48,0   | 11,5   | 14,4      | 9,4        | 5,1            | 79,8    | 1,4     |     |
|         |                     | N                              | 41,7   | 10,9   | 10,7      | 8,9        | 5,1            | 84,9    | 2,2     |     |
|         |                     | D                              | 45,9   | 10,6   | 14,5      | 8,2        | 5,0            | 66,3    | 2,1     |     |
|         |                     | 1973                           | J      | 40,8   | 11,7      | 14,9       | 9,5            | 5,3     | 84,7    | 2,4 |
|         | F                   |                                | 55,1   | 13,6   | 18,3      | 12,2       | 5,6            | 69,2    | 2,5     |     |
|         | M                   |                                | 58,2   | 14,8   | 17,2      | 13,5       | 5,0            | 91,6    | 3,0     |     |
|         | A                   |                                | 45,4   | 9,8    | 19,2      | 10,9       | 4,3            | 64,7    |         |     |
|         | M                   |                                | 56,5   | 15,3   | 22,9      | 13,3       | 6,9            | 106,5   |         |     |
|         | J                   |                                | 56,2   | 14,6   | 30,6      | 11,7       | 6,5            | 112,5   |         |     |
|         | J                   |                                | 45,5   | 14,6   | 26,2      | 11,5       | 6,6            | 91,3    |         |     |
|         | A                   |                                | 43,8   | 10,1   | 27,9      | 12,7       | 5,9            | 98,4    |         |     |
| S       | 51,2                |                                | 14,9   | 22,8   | 11,8      |            | 103,1          |         |         |     |
| O       | 68,6                |                                |        |        |           |            | 121,3          |         |         |     |

4

(1) Sur la base des importations.

**ENTWICKLUNG DES HANDELS DER EG  
mit den wichtigsten Gebieten**

TAB. 5

(Werte in Mio RE)

| Zeitraum<br>Période        |     | EUR-9    | EUR-6   | Deutsch-<br>land | France  | Italia  | Nederland | Belg.-Lux. | United<br>Kingdom | Ireland | Danmark |
|----------------------------|-----|----------|---------|------------------|---------|---------|-----------|------------|-------------------|---------|---------|
| <b>LÄNDER DER KLASSE 1</b> |     |          |         |                  |         |         |           |            |                   |         |         |
| <b>PAYS DE LA CLASSE 1</b> |     |          |         |                  |         |         |           |            |                   |         |         |
| <b>import</b>              |     |          |         |                  |         |         |           |            |                   |         |         |
| 1972                       | II  | 9 090,3  | 5 807,4 | 2 356,2          | 1 221,7 | 1 030,0 | 672,9     | 526,6      | 2 755,4           | 83,6    | 443,9   |
|                            | III | 8 586,5  | 5 503,3 | 2 294,6          | 1 080,5 | 970,0   | 649,5     | 508,7      | 2 564,0           | 76,5    | 442,7   |
|                            | IV  | 10 580,3 | 6 620,4 | 2 727,8          | 1 426,4 | 1 081,9 | 778,5     | 606,0      | 3 309,5           | 120,0   | 530,4   |
| 1973                       | I   | 11 450,5 | 7 042,4 | 2 775,5          | 1 558,5 | 1 171,0 | 918,1     | 619,4      | 3 695,2           | 117,1   | 595,7   |
|                            | II  |          | 7 535,0 | 2 839,3          | 1 683,3 | 1 519,8 | 840,3     | 652,4      | 3 721,1           |         | 624,2   |
|                            | III |          |         | 2 783,8          | 1 412,2 | 1 584,8 | 860,6     |            | 3 813,1           |         | 555,9   |
| 1972                       | A   | 2 911,3  | 1 858,9 | 766,4            | 387,1   | 331,0   | 221,9     | 152,4      | 893,3             | 25,4    | 133,7   |
|                            | M   | 3 093,1  | 1 963,7 | 779,0            | 420,1   | 381,5   | 205,4     | 177,8      | 950,6             | 27,8    | 151,0   |
|                            | J   | 3 066,4  | 1 968,7 | 810,8            | 416,0   | 317,6   | 246,1     | 178,2      | 920,6             | 30,8    | 146,4   |
|                            | J   | 2 760,3  | 1 787,3 | 758,1            | 373,8   | 323,9   | 190,3     | 141,2      | 808,1             | 26,6    | 138,2   |
|                            | A   | 2 667,7  | 1 793,9 | 776,1            | 311,7   | 309,0   | 225,2     | 171,8      | 703,7             | 22,5    | 147,7   |
|                            | S   | 3 145,4  | 1 896,3 | 760,4            | 395,4   | 338,2   | 232,3     | 170,0      | 1 072,5           | 28,1    | 148,6   |
|                            | O   | 3 476,3  | 2 125,0 | 893,6            | 442,9   | 334,2   | 264,7     | 189,7      | 1 144,8           | 34,6    | 172,0   |
|                            | N   | 3 605,4  | 2 193,8 | 913,0            | 463,3   | 343,1   | 275,8     | 198,7      | 1 191,0           | 39,2    | 181,3   |
|                            | D   | 3 487,1  | 2 283,4 | 922,2            | 520,0   | 404,7   | 238,5     | 198,0      | 991,2             | 46,4    | 166,2   |
| 1973                       | J   | 3 853,8  | 2 288,7 | 916,2            | 503,8   | 389,0   | 295,7     | 183,9      | 1 323,8           | 42,0    | 199,3   |
|                            | F   | 3 548,3  | 2 308,2 | 904,5            | 491,5   | 426,9   | 280,9     | 204,3      | 1 032,5           | 36,2    | 171,5   |
|                            | M   | 4 025,8  | 2 444,7 | 954,7            | 563,1   | 355,1   | 341,4     | 230,4      | 1 336,1           | 38,7    | 206,2   |
|                            | A   |          | 2 315,7 | 884,3            | 517,9   | 439,0   | 271,0     | 203,6      | 1 170,3           |         | 170,5   |
|                            | M   |          | 2 699,8 | 1 031,6          | 631,9   | 505,3   | 304,1     | 226,9      | 1 349,8           |         | 232,9   |
|                            | J   |          | 2 522,2 | 923,8            | 533,5   | 575,5   | 265,5     | 223,8      | 1 215,0           |         | 188,1   |
|                            | J   |          | 2 461,7 | 967,1            | 505,6   | 525,0   | 274,1     | 189,9      | 1 301,6           |         | 163,1   |
|                            | A   |          | 2 348,6 | 924,9            | 427,2   | 489,6   | 294,4     | 212,6      | 1 217,0           |         | 182,1   |
|                            | S   |          |         | 888,6            | 479,4   | 570,2   | 292,4     |            | 1 301,3           |         | 190,3   |
|                            | O   |          |         | 1 088,2          |         |         |           |            | 1 547,7           |         |         |
| <b>export</b>              |     |          |         |                  |         |         |           |            |                   |         |         |
| 1972                       | II  | 10 700,6 | 7 514,2 | 3 792,1          | 1 341,9 | 1 248,4 | 549,8     | 582,0      | 2 688,2           | 57,0    | 441,2   |
|                            | III | 9 747,2  | 7 081,7 | 3 686,3          | 1 147,1 | 1 184,3 | 519,5     | 544,5      | 2 203,2           | 64,9    | 397,4   |
|                            | IV  | 12 041,9 | 8 516,6 | 4 364,8          | 1 448,3 | 1 411,4 | 598,8     | 693,2      | 2 973,8           | 70,4    | 481,1   |
| 1973                       | I   | 11 646,4 | 8 126,0 | 4 198,7          | 1 429,5 | 1 145,8 | 689,9     | 662,2      | 2 966,3           | 77,1    | 477,0   |
|                            | II  |          | 9 146,2 | 4 585,0          | 1 582,0 | 1 492,3 | 782,7     | 704,1      | 3 210,3           |         | 476,5   |
|                            | III |          |         | 4 762,8          | 1 375,0 | 1 627,0 | 696,1     |            | 3 125,0           |         | 479,7   |
| 1972                       | A   | 3 283,1  | 2 329,5 | 1 173,9          | 433,9   | 382,8   | 163,6     | 175,3      | 796,4             | 15,8    | 141,4   |
|                            | M   | 3 664,1  | 2 554,6 | 1 303,0          | 438,0   | 421,2   | 201,4     | 190,9      | 936,9             | 21,4    | 151,3   |
|                            | J   | 3 740,1  | 2 615,5 | 1 315,2          | 470,0   | 444,3   | 184,8     | 201,2      | 956,7             | 19,5    | 148,5   |
|                            | J   | 3 401,2  | 2 432,2 | 1 238,2          | 436,6   | 448,1   | 143,2     | 166,2      | 837,4             | 20,0    | 111,5   |
|                            | A   | 2 926,3  | 2 237,3 | 1 215,1          | 311,5   | 352,6   | 189,3     | 168,7      | 527,0             | 21,8    | 140,2   |
|                            | S   | 3 409,9  | 2 401,4 | 1 232,9          | 399,2   | 383,6   | 187,0     | 198,6      | 840,2             | 22,6    | 145,8   |
|                            | O   | 4 120,7  | 2 888,9 | 1 533,0          | 487,7   | 464,8   | 179,5     | 224,5      | 1 038,7           | 21,9    | 171,1   |
|                            | N   | 3 977,8  | 2 747,9 | 1 395,3          | 479,0   | 432,8   | 234,6     | 206,3      | 1 050,6           | 26,9    | 152,4   |
|                            | D   | 3 915,3  | 2 850,9 | 1 432,8          | 481,6   | 513,9   | 184,8     | 237,8      | 884,4             | 21,7    | 158,3   |
| 1973                       | J   | 3 756,6  | 2 554,8 | 1 309,6          | 431,3   | 362,3   | 253,1     | 198,5      | 1 030,5           | 24,1    | 147,2   |
|                            | F   | 3 803,8  | 2 683,4 | 1 363,3          | 472,2   | 420,3   | 227,5     | 200,1      | 928,8             | 27,8    | 240,1   |
|                            | M   | 4 087,0  | 2 887,9 | 1 526,7          | 526,0   | 363,1   | 209,3     | 262,8      | 1 005,6           | 26,9    | 166,7   |
|                            | A   |          | 2 858,7 | 1 494,7          | 504,2   | 412,3   | 199,5     | 247,8      | 1 035,2           |         | 157,0   |
|                            | M   |          | 3 259,4 | 1 629,1          | 545,8   | 531,0   | 313,3     | 240,2      | 1 105,7           |         | 158,4   |
|                            | J   |          | 3 029,4 | 1 465,6          | 532,0   | 548,9   | 269,9     | 213,0      | 1 067,9           |         | 161,1   |
|                            | J   |          | 3 217,5 | 1 587,1          | 537,1   | 603,6   | 226,3     | 263,7      | 1 077,0           |         | 143,0   |
|                            | A   |          | 2 791,0 | 1 522,5          | 384,0   | 474,3   | 208,0     | 202,3      | 1 069,6           |         | 143,0   |
|                            | S   |          |         | 1 666,6          | 454,0   | 549,1   | 262,3     |            | 984,3             |         | 194,0   |
|                            | O   |          |         | 1 910,8          |         |         |           |            | 1 249,1           |         |         |

TAB. 5

ÉVOLUTION DU COMMERCE DE LA CE  
avec les principales zones

(valeurs en Mio UC)

| Zeitraum<br>Période |     | EUR-9         | EUR-6   | Deutsch-<br>land | France | Italia | Nederland | Belg.-Lux.  | United<br>Kingdom | Ireland | Danmark |  |
|---------------------|-----|---------------|---------|------------------|--------|--------|-----------|-------------|-------------------|---------|---------|--|
|                     |     | <b>EFTA</b>   |         |                  |        |        |           | <b>AELE</b> |                   |         |         |  |
|                     |     | <b>import</b> |         |                  |        |        |           |             |                   |         |         |  |
| 1972                | II  | 2 812,2       | 1 693,6 | 791,4            | 319,7  | 260,1  | 174,3     | 148,2       | 809,8             | 21,4    | 287,3   |  |
|                     | III | 2 723,1       | 1 639,0 | 783,5            | 287,1  | 256,2  | 161,6     | 150,6       | 764,6             | 20,7    | 298,8   |  |
|                     | IV  | 3 251,0       | 1 933,1 | 882,3            | 371,2  | 314,5  | 194,7     | 170,4       | 955,5             | 26,0    | 336,4   |  |
| 1973                | I   | 3 414,9       | 1 956,7 | 860,2            | 395,9  | 306,5  | 217,0     | 177,2       | 1 068,8           | 30,8    | 358,6   |  |
|                     | II  |               | 2 130,7 | 941,6            | 399,6  | 406,5  | 218,1     | 164,9       | 1 143,7           |         | 377,5   |  |
|                     | III |               |         | 907,4            | 345,0  | 439,1  | 220,3     |             | 1 276,6           |         | 365,3   |  |
| 1972                | A   | 869,0         | 525,3   | 248,7            | 96,6   | 82,5   | 50,8      | 46,8        | 249,6             | 6,8     | 87,3    |  |
|                     | M   | 957,2         | 562,2   | 265,6            | 105,1  | 91,4   | 57,1      | 43,0        | 288,7             | 7,7     | 98,6    |  |
|                     | J   | 964,7         | 597,8   | 277,0            | 118,0  | 86,2   | 66,4      | 50,1        | 265,2             | 6,9     | 94,8    |  |
|                     | J   | 938,7         | 561,2   | 270,9            | 104,8  | 97,5   | 47,4      | 40,7        | 278,3             | 8,8     | 90,4    |  |
|                     | A   | 768,7         | 490,7   | 242,4            | 75,9   | 72,6   | 55,4      | 44,3        | 171,0             | 4,9     | 102,2   |  |
|                     | S   | 999,6         | 570,8   | 270,3            | 106,4  | 86,0   | 58,8      | 49,3        | 319,8             | 7,3     | 101,7   |  |
|                     | O   | 1 099,0       | 642,2   | 289,1            | 127,4  | 102,2  | 66,4      | 57,1        | 330,4             | 8,7     | 117,7   |  |
|                     | N   | 1 094,8       | 643,3   | 291,7            | 119,9  | 102,8  | 68,8      | 60,1        | 327,6             | 8,4     | 115,5   |  |
|                     | D   | 1 051,5       | 644,9   | 301,3            | 124,0  | 109,6  | 59,3      | 50,7        | 301,6             | 8,8     | 96,2    |  |
| 1973                | J   | 1 122,0       | 640,5   | 281,4            | 120,5  | 104,7  | 79,0      | 54,9        | 354,8             | 9,6     | 117,1   |  |
|                     | F   | 1 089,9       | 664,0   | 282,1            | 141,0  | 113,0  | 64,2      | 63,7        | 311,7             | 9,2     | 105,0   |  |
|                     | M   | 1 195,6       | 651,9   | 296,7            | 134,3  | 88,9   | 73,8      | 58,3        | 402,4             | 11,9    | 129,3   |  |
|                     | A   |               | 654,9   | 293,2            | 127,6  | 113,4  | 67,7      | 53,1        | 360,5             |         | 104,0   |  |
|                     | M   |               | 758,1   | 340,2            | 140,1  | 145,7  | 73,7      | 58,4        | 387,2             |         | 136,7   |  |
|                     | J   |               | 720,6   | 309,2            | 132,0  | 147,4  | 76,8      | 55,3        | 398,4             |         | 123,9   |  |
|                     | J   |               | 732,3   | 326,4            | 136,1  | 136,2  | 77,0      | 56,6        | 437,2             |         | 101,0   |  |
|                     | A   |               | 634,1   | 271,8            | 85,9   | 148,2  | 73,1      | 55,1        | 354,9             |         | 123,4   |  |
|                     | S   |               |         | 308,9            | 123,0  | 154,7  | 70,3      |             | 485,0             |         | 131,6   |  |
|                     | O   |               |         | 360,2            |        |        |           |             | 487,2             |         |         |  |
|                     |     | <b>export</b> |         |                  |        |        |           |             |                   |         |         |  |
| 1972                | II  | 4 044,3       | 3 012,9 | 1 673,8          | 517,6  | 372,4  | 237,1     | 211,9       | 735,4             | 5,3     | 290,7   |  |
|                     | III | 3 742,8       | 2 796,2 | 1 610,5          | 425,6  | 369,1  | 206,0     | 184,9       | 682,9             | 7,4     | 256,3   |  |
|                     | IV  | 4 545,1       | 3 417,0 | 1 995,6          | 546,5  | 412,6  | 232,7     | 229,7       | 811,7             | 8,5     | 307,9   |  |
| 1973                | I   | 4 417,6       | 3 274,9 | 1 854,1          | 579,6  | 346,9  | 267,7     | 226,6       | 836,7             | 11,0    | 295,0   |  |
|                     | II  |               | 3 720,9 | 2 051,5          | 602,5  | 475,7  | 344,1     | 247,2       | 919,2             |         | 298,8   |  |
|                     | III |               |         | 2 072,9          | 516,7  | 536,3  | 302,2     |             | 896,8             |         | 297,1   |  |
| 1972                | A   | 1 276,8       | 945,7   | 534,2            | 164,5  | 117,6  | 64,5      | 64,9        | 233,4             | 1,6     | 96,1    |  |
|                     | M   | 1 392,1       | 1 024,4 | 559,4            | 172,2  | 128,3  | 98,8      | 65,6        | 265,9             | 1,7     | 100,1   |  |
|                     | J   | 1 371,7       | 1 038,8 | 580,2            | 180,8  | 126,5  | 73,8      | 77,6        | 236,3             | 2,0     | 94,6    |  |
|                     | J   | 1 233,4       | 924,1   | 529,6            | 155,5  | 135,7  | 50,0      | 53,3        | 240,0             | 1,8     | 67,4    |  |
|                     | A   | 1 170,5       | 886,1   | 521,1            | 115,2  | 106,8  | 75,7      | 67,3        | 186,7             | 2,4     | 95,3    |  |
|                     | S   | 1 337,6       | 984,4   | 559,8            | 154,9  | 126,7  | 80,3      | 62,9        | 256,4             | 3,1     | 93,6    |  |
|                     | O   | 1 540,7       | 1 144,8 | 675,5            | 179,8  | 134,2  | 79,9      | 75,3        | 282,0             | 3,1     | 110,9   |  |
|                     | N   | 1 500,2       | 1 122,3 | 656,3            | 194,3  | 128,0  | 77,3      | 66,4        | 277,9             | 2,7     | 97,2    |  |
|                     | D   | 1 495,2       | 1 140,3 | 661,8            | 172,6  | 150,3  | 75,5      | 80,1        | 252,4             | 2,7     | 99,7    |  |
| 1973                | J   | 1 371,8       | 997,4   | 555,0            | 168,7  | 107,2  | 93,9      | 72,6        | 281,3             | 3,1     | 90,0    |  |
|                     | F   | 1 482,5       | 1 107,7 | 615,4            | 208,7  | 126,4  | 88,0      | 69,3        | 269,4             | 4,1     | 177,8   |  |
|                     | M   | 1 564,4       | 1 170,1 | 684,2            | 202,2  | 113,3  | 85,9      | 84,5        | 286,3             | 3,8     | 104,1   |  |
|                     | A   |               | 1 125,3 | 646,9            | 180,9  | 127,4  | 89,8      | 80,3        | 314,8             |         | 106,0   |  |
|                     | M   |               | 1 360,0 | 776,8            | 212,9  | 169,0  | 119,1     | 82,1        | 307,2             |         | 96,4    |  |
|                     | J   |               | 1 235,0 | 630,0            | 208,7  | 179,3  | 135,2     | 81,8        | 296,8             |         | 96,5    |  |
|                     | J   |               | 1 277,7 | 688,9            | 197,5  | 197,5  | 94,2      | 99,5        | 275,9             |         | 84,4    |  |
|                     | A   |               | 1 136,4 | 660,6            | 142,9  | 155,2  | 104,3     | 73,4        | 300,8             |         | 88,8    |  |
|                     | S   |               |         | 727,4            | 176,3  | 183,6  | 103,9     |             | 321,5             |         | 124,4   |  |
|                     | O   |               |         | 886,1            |        |        |           |             | 424,5             |         |         |  |

5

ENTWICKLUNG DES HANDELS DER EG  
mit den wichtigsten Gebieten

TAB. 5  
(Fortsetzung - suite)

(Werte in Mio RE)

| Zeitraum<br>Période       |     | EUR-9   | EUR-6   | Deutsch-<br>land | France | Italia | Nederland | Belg.-Lux. | United<br>Kingdom | Ireland | Danmark |
|---------------------------|-----|---------|---------|------------------|--------|--------|-----------|------------|-------------------|---------|---------|
| <b>VEREINIGTE STAATEN</b> |     |         |         |                  |        |        |           |            |                   |         |         |
| <b>ÉTATS-UNIS</b>         |     |         |         |                  |        |        |           |            |                   |         |         |
| <b>import</b>             |     |         |         |                  |        |        |           |            |                   |         |         |
| 1972                      | II  | 2 823,9 | 2 077,2 | 726,6            | 450,4  | 409,6  | 307,6     | 182,9      | 635,7             | 31,2    | 79,9    |
|                           | III | 2 652,2 | 1 952,3 | 676,2            | 432,4  | 355,1  | 307,4     | 181,2      | 606,3             | 26,7    | 66,9    |
|                           | IV  | 3 292,9 | 2 306,2 | 822,7            | 548,9  | 340,0  | 366,5     | 228,1      | 841,3             | 57,4    | 88,1    |
| 1973                      | I   | 3 726,4 | 2 644,3 | 921,6            | 605,2  | 426,5  | 473,5     | 217,8      | 935,5             | 49,2    | 96,9    |
|                           | II  |         | 2 774,1 | 895,7            | 692,4  | 548,7  | 399,7     | 237,7      | 919,0             |         | 121,4   |
|                           | III |         |         | 853,0            | 547,6  | 572,2  | 404,8     |            | 889,4             |         | 75,5    |
| 1972                      | A   | 933,8   | 697,6   | 259,6            | 146,1  | 133,3  | 104,8     | 53,8       | 206,3             | 9,0     | 21,0    |
|                           | M   | 972,9   | 716,6   | 233,6            | 164,1  | 170,5  | 91,6      | 56,9       | 217,4             | 10,9    | 28,0    |
|                           | J   | 907,9   | 658,2   | 233,4            | 141,7  | 105,8  | 111,7     | 65,6       | 212,1             | 11,6    | 26,1    |
|                           | J   | 831,7   | 621,0   | 220,3            | 148,7  | 111,9  | 88,2      | 51,8       | 178,9             | 8,0     | 23,8    |
|                           | A   | 873,9   | 654,7   | 235,5            | 135,7  | 111,4  | 106,6     | 65,5       | 191,9             | 8,9     | 18,4    |
|                           | S   | 941,3   | 669,9   | 220,4            | 148,1  | 131,9  | 110,2     | 59,5       | 238,1             | 10,1    | 23,2    |
|                           | O   | 1 032,7 | 723,8   | 263,6            | 166,7  | 106,0  | 123,3     | 64,3       | 274,0             | 13,0    | 21,9    |
|                           | N   | 1 140,2 | 765,9   | 281,4            | 175,2  | 102,3  | 130,9     | 76,1       | 321,0             | 18,1    | 34,2    |
|                           | D   | 1 107,6 | 804,3   | 277,9            | 207,0  | 131,6  | 112,8     | 74,9       | 246,1             | 26,5    | 30,8    |
| 1973                      | J   | 1 218,9 | 840,2   | 310,0            | 196,7  | 127,5  | 139,5     | 66,4       | 326,0             | 19,0    | 33,8    |
|                           | F   | 1 159,9 | 848,6   | 312,0            | 173,0  | 149,4  | 145,1     | 69,1       | 266,8             | 16,4    | 28,2    |
|                           | M   | 1 337,2 | 955,5   | 299,4            | 235,5  | 149,6  | 188,8     | 82,3       | 339,3             | 13,6    | 28,8    |
|                           | A   |         | 847,3   | 276,7            | 203,3  | 160,4  | 131,5     | 75,3       | 275,8             |         | 24,7    |
|                           | M   |         | 1 027,3 | 329,4            | 287,6  | 176,2  | 150,4     | 83,8       | 360,9             |         | 51,4    |
|                           | J   |         | 894,9   | 289,1            | 201,5  | 212,0  | 118,0     | 74,2       | 284,4             |         | 33,3    |
|                           | J   |         | 852,4   | 282,8            | 181,4  | 201,9  | 124,1     | 62,2       | 287,5             |         | 28,2    |
|                           | A   |         | 880,9   | 312,3            | 179,0  | 168,5  | 138,0     | 83,1       | 318,3             |         | 21,9    |
|                           | S   |         |         | 251,7            | 187,2  | 201,9  | 142,8     |            | 279,3             |         | 23,5    |
|                           | O   |         |         | 323,2            |        |        |           |            | 335,2             |         |         |
| <b>export</b>             |     |         |         |                  |        |        |           |            |                   |         |         |
| 1972                      | II  | 2 909,0 | 2 029,5 | 979,1            | 328,0  | 404,3  | 126,6     | 191,3      | 765,6             | 34,2    | 79,7    |
|                           | III | 2 759,4 | 1 985,4 | 946,1            | 291,2  | 392,3  | 142,1     | 213,8      | 658,2             | 38,7    | 77,1    |
|                           | IV  | 3 392,6 | 2 408,1 | 1 100,4          | 362,0  | 485,3  | 185,1     | 275,2      | 852,6             | 41,1    | 90,8    |
| 1973                      | I   | 3 169,6 | 2 177,6 | 1 098,3          | 308,1  | 375,7  | 152,7     | 242,7      | 861,8             | 42,0    | 88,2    |
|                           | II  |         | 2 388,8 | 1 154,0          | 357,3  | 436,2  | 200,7     | 240,6      | 904,7             |         | 84,3    |
|                           | III |         |         | 1 164,8          | 298,5  | 452,8  | 153,5     |            | 896,9             |         | 80,9    |
| 1972                      | A   | 842,5   | 605,9   | 274,2            | 108,1  | 121,9  | 44,1      | 57,5       | 203,3             | 10,4    | 22,9    |
|                           | M   | 1 020,2 | 723,3   | 365,7            | 107,2  | 136,8  | 41,0      | 72,6       | 257,0             | 12,8    | 27,1    |
|                           | J   | 1 045,4 | 698,8   | 339,2            | 112,8  | 145,6  | 41,4      | 59,8       | 306,0             | 11,0    | 29,6    |
|                           | J   | 958,9   | 677,1   | 309,4            | 110,4  | 151,2  | 41,3      | 64,8       | 246,3             | 12,4    | 23,0    |
|                           | A   | 800,2   | 616,3   | 305,0            | 78,7   | 123,1  | 50,4      | 59,1       | 145,8             | 13,1    | 24,9    |
|                           | S   | 990,1   | 682,2   | 331,6            | 102,1  | 118,0  | 50,5      | 80,1       | 266,0             | 12,6    | 29,2    |
|                           | O   | 1 195,5 | 854,8   | 427,7            | 128,6  | 169,4  | 44,4      | 84,7       | 294,1             | 13,1    | 33,4    |
|                           | N   | 1 136,8 | 786,1   | 349,4            | 108,1  | 145,2  | 97,1      | 86,3       | 306,1             | 15,4    | 29,3    |
|                           | D   | 1 047,1 | 754,2   | 323,2            | 124,0  | 170,7  | 43,6      | 92,6       | 251,3             | 12,5    | 29,1    |
| 1973                      | J   | 1 073,2 | 713,8   | 381,7            | 89,1   | 119,5  | 58,5      | 65,1       | 320,6             | 13,9    | 24,8    |
|                           | F   | 989,5   | 681,0   | 322,6            | 99,7   | 136,8  | 45,5      | 76,5       | 260,4             | 16,7    | 31,3    |
|                           | M   | 1 107,5 | 782,8   | 394,3            | 119,4  | 119,3  | 48,7      | 101,1      | 279,4             | 13,1    | 32,2    |
|                           | A   |         | 789,7   | 407,6            | 124,7  | 127,2  | 42,7      | 87,4       | 296,0             |         | 26,6    |
|                           | M   |         | 822,8   | 362,2            | 121,8  | 152,6  | 99,9      | 86,4       | 308,2             |         | 28,3    |
|                           | J   |         | 776,5   | 384,8            | 110,8  | 156,4  | 58,1      | 66,4       | 299,6             |         | 29,3    |
|                           | J   |         | 811,2   | 376,4            | 117,7  | 180,7  | 53,5      | 83,0       | 324,0             |         | 25,4    |
|                           | A   |         | 665,7   | 345,6            | 87,8   | 131,4  | 34,6      | 66,2       | 305,6             |         | 24,7    |
|                           | S   |         |         | 443,7            | 92,9   | 140,7  | 65,5      |            | 269,9             |         | 30,8    |
|                           | O   |         |         | 421,0            |        |        |           |            | 334,9             |         |         |

TAB. 5  
(Fortsetzung - suite)

ÉVOLUTION DU COMMERCE DE LA CE  
avec les principales zones

(valeurs en Mio UC)

| Zeitraum<br>Période        |     | EUR-9   | EUR-6   | Deutsch-<br>land | France  | Italia                     | Nederland | Belg.-Lux. | United<br>Kingdom | Ireland | Danmark |
|----------------------------|-----|---------|---------|------------------|---------|----------------------------|-----------|------------|-------------------|---------|---------|
| <b>LÄNDER DER KLASSE 2</b> |     |         |         |                  |         | <b>PAYS DE LA CLASSE 2</b> |           |            |                   |         |         |
| <b>import</b>              |     |         |         |                  |         |                            |           |            |                   |         |         |
| 1972                       | II  | 6 428,5 | 4 824,9 | 1 390,6          | 1 349,8 | 962,2                      | 714,7     | 407,7      | 1 442,9           | 39,8    | 120,9   |
|                            | III | 6 021,4 | 4 541,7 | 1 372,2          | 1 088,9 | 956,8                      | 709,1     | 414,8      | 1 327,4           | 40,5    | 111,7   |
|                            | IV  | 6 702,8 | 4 991,9 | 1 476,5          | 1 269,5 | 1 064,2                    | 774,1     | 407,6      | 1 554,5           | 39,1    | 117,3   |
| 1973                       | I   | 7 317,3 | 5 290,6 | 1 667,2          | 1 369,7 | 981,8                      | 849,1     | 422,9      | 1 848,5           | 48,6    | 129,5   |
|                            | II  |         | 5 776,5 | 1 654,4          | 1 460,9 | 1 344,1                    | 846,2     | 470,9      | 1 926,8           |         | 144,5   |
|                            | III |         |         | 1 745,9          | 1 391,1 | 1 482,3                    | 984,9     |            | 2 079,6           |         | 150,7   |
| 1972                       | A   | 2 044,8 | 1 525,2 | 434,9            | 425,8   | 284,4                      | 251,8     | 128,3      | 471,3             | 12,0    | 36,3    |
|                            | M   | 2 232,1 | 1 700,3 | 472,7            | 504,3   | 347,5                      | 238,1     | 137,7      | 477,7             | 14,1    | 40,0    |
|                            | J   | 2 154,8 | 1 597,4 | 483,0            | 425,6   | 331,0                      | 224,8     | 133,0      | 502,3             | 13,7    | 41,4    |
|                            | J   | 1 817,2 | 1 392,6 | 435,0            | 317,2   | 302,4                      | 227,4     | 110,6      | 378,8             | 9,5     | 36,3    |
|                            | A   | 2 052,4 | 1 608,2 | 460,7            | 391,3   | 336,1                      | 266,0     | 154,1      | 396,9             | 13,1    | 34,3    |
|                            | S   | 2 169,7 | 1 541,3 | 476,3            | 384,7   | 321,2                      | 215,7     | 143,4      | 573,5             | 17,4    | 37,5    |
|                            | O   | 2 217,4 | 1 622,2 | 484,1            | 405,7   | 349,3                      | 256,1     | 127,0      | 542,9             | 14,0    | 38,4    |
|                            | N   | 2 202,9 | 1 609,0 | 499,4            | 390,4   | 316,9                      | 257,9     | 144,5      | 541,4             | 12,9    | 39,7    |
|                            | D   | 2 306,9 | 1 765,0 | 493,0            | 478,7   | 398,0                      | 261,4     | 133,9      | 492,0             | 12,2    | 37,8    |
| 1973                       | J   | 2 446,2 | 1 765,5 | 562,0            | 447,4   | 322,6                      | 281,1     | 152,4      | 618,1             | 16,2    | 46,3    |
|                            | F   | 2 300,4 | 1 704,5 | 527,6            | 422,6   | 358,8                      | 282,8     | 112,8      | 542,4             | 16,7    | 36,8    |
|                            | M   | 2 559,8 | 1 820,5 | 577,7            | 499,7   | 300,4                      | 285,1     | 157,6      | 685,9             | 12,9    | 40,4    |
|                            | A   |         | 1 771,0 | 528,9            | 448,0   | 375,0                      | 271,0     | 148,2      | 547,7             |         | 44,4    |
|                            | M   |         | 2 067,5 | 596,1            | 531,0   | 481,7                      | 289,4     | 169,4      | 709,6             |         | 50,4    |
|                            | J   |         | 1 961,5 | 529,0            | 481,9   | 503,4                      | 286,0     | 161,1      | 685,3             |         | 43,3    |
|                            | J   |         | 1 989,0 | 566,5            | 466,9   | 467,3                      | 319,4     | 168,9      | 625,8             |         | 41,6    |
|                            | A   |         | 1 920,9 | 580,7            | 456,2   | 410,3                      | 287,9     | 185,8      | 796,1             |         | 50,2    |
|                            | S   |         |         | 601,2            | 468,0   | 608,7                      | 379,5     |            | 663,4             |         | 51,4    |
|                            | O   |         |         | 722,5            |         |                            |           |            | 862,9             |         |         |
| <b>export</b>              |     |         |         |                  |         |                            |           |            |                   |         |         |
| 1972                       | II  | 4 997,7 | 3 482,6 | 1 172,0          | 1 066,9 | 640,6                      | 325,6     | 277,6      | 1 399,5           | 8,1     | 107,4   |
|                            | III | 4 343,3 | 3 301,2 | 1 192,3          | 956,2   | 580,0                      | 301,6     | 271,3      | 945,2             | 9,7     | 87,3    |
|                            | IV  | 5 640,3 | 3 908,0 | 1 320,2          | 1 217,5 | 719,8                      | 349,6     | 300,8      | 1 626,8           | 15,5    | 90,1    |
| 1973                       | I   | 5 316,8 | 3 778,7 | 1 310,9          | 1 159,9 | 497,9                      | 495,6     | 314,4      | 1 444,6           | 17,1    | 76,4    |
|                            | II  |         | 4 100,4 | 1 433,2          | 1 295,4 | 706,9                      | 356,9     | 308,0      | 1 563,0           |         | 112,6   |
|                            | III |         |         | 1 605,5          | 1 234,9 | 757,7                      | 360,5     |            | 1 591,1           |         | 170,8   |
| 1972                       | A   | 1 588,5 | 1 135,9 | 371,5            | 351,4   | 235,7                      | 97,3      | 79,9       | 421,1             | 2,4     | 29,1    |
|                            | M   | 1 678,4 | 1 161,7 | 412,6            | 348,8   | 205,6                      | 107,8     | 86,8       | 487,2             | 2,6     | 26,9    |
|                            | J   | 1 713,8 | 1 168,0 | 387,8            | 366,6   | 199,3                      | 120,5     | 93,8       | 491,5             | 2,8     | 51,5    |
|                            | J   | 1 566,0 | 1 137,0 | 409,5            | 341,0   | 207,8                      | 84,9      | 93,8       | 390,3             | 3,0     | 35,7    |
|                            | A   | 1 319,8 | 1 098,2 | 404,4            | 307,1   | 197,1                      | 113,5     | 76,1       | 192,1             | 3,0     | 26,5    |
|                            | S   | 1 454,7 | 1 061,1 | 378,2            | 308,0   | 175,1                      | 103,5     | 96,3       | 364,9             | 3,5     | 25,2    |
|                            | O   | 1 883,0 | 1 278,0 | 439,5            | 395,8   | 211,1                      | 141,6     | 89,9       | 567,8             | 5,4     | 31,8    |
|                            | N   | 1 800,5 | 1 184,0 | 417,9            | 385,3   | 198,6                      | 90,6      | 91,6       | 581,9             | 6,1     | 28,5    |
|                            | D   | 1 941,1 | 1 430,1 | 462,9            | 438,8   | 310,1                      | 113,3     | 105,0      | 477,3             | 4,0     | 29,8    |
| 1973                       | J   | 1 747,7 | 1 216,4 | 438,1            | 365,6   | 162,1                      | 168,5     | 82,2       | 504,7             | 4,6     | 22,0    |
|                            | F   | 1 745,2 | 1 251,3 | 426,7            | 354,2   | 178,4                      | 180,8     | 111,2      | 456,8             | 8,3     | 28,9    |
|                            | M   | 1 820,2 | 1 309,9 | 446,1            | 440,1   | 157,4                      | 146,4     | 119,9      | 480,5             | 4,2     | 25,6    |
|                            | A   |         | 1 222,7 | 453,5            | 392,7   | 193,1                      | 92,5      | 90,9       | 505,9             |         | 21,6    |
|                            | M   |         | 1 468,0 | 547,8            | 438,6   | 246,6                      | 129,7     | 105,4      | 513,5             |         | 54,3    |
|                            | J   |         | 1 407,7 | 433,2            | 464,0   | 267,4                      | 134,8     | 108,3      | 544,1             |         | 36,4    |
|                            | J   |         | 1 558,5 | 540,5            | 466,0   | 293,6                      | 141,7     | 116,7      | 541,0             |         | 37,3    |
|                            | A   |         | 1 354,9 | 551,2            | 388,8   | 225,5                      | 92,0      | 97,5       | 553,9             |         | 34,5    |
|                            | S   |         |         | 523,2            | 380,1   | 238,6                      | 126,2     |            | 500,2             |         | 98,9    |
|                            | O   |         |         | 691,2            |         |                            |           |            | 555,8             |         |         |

5



ENTWICKLUNG DES HANDELS DER EG  
mit den wichtigsten Gebieten

TAB. 5  
(Fortsetzung - suite)

(Werte in Mio RE)

| Zeitraum<br>Période |     | EUR-9         | EUR-6 | Deutsch-<br>land | France | Italia | Nederland | Belg.-Lux.  | United<br>Kingdom | Ireland | Danmark |  |
|---------------------|-----|---------------|-------|------------------|--------|--------|-----------|-------------|-------------------|---------|---------|--|
|                     |     | <b>EAMA</b>   |       |                  |        |        |           | <b>EAMA</b> |                   |         |         |  |
|                     |     | <b>import</b> |       |                  |        |        |           |             |                   |         |         |  |
| 1972                | II  | 475,1         | 437,2 | 63,6             | 208,2  | 54,8   | 34,8      | 75,8        | 35,4              | 0,2     | 2,3     |  |
|                     | III | 458,1         | 425,3 | 66,1             | 178,9  | 58,5   | 28,1      | 93,8        | 30,6              | 0,2     | 2,0     |  |
|                     | IV  | 468,3         | 435,5 | 75,7             | 197,7  | 52,7   | 31,6      | 77,8        | 30,7              | 0,5     | 1,7     |  |
| 1973                | I   | 542,3         | 502,8 | 84,0             | 203,7  | 61,6   | 40,7      | 112,8       | 37,2              | 0,4     | 1,8     |  |
|                     | II  |               | 531,6 | 81,4             | 210,7  | 91,5   | 41,9      | 106,1       | 40,5              |         | 2,3     |  |
|                     | III |               |       | 79,3             | 208,7  | 93,7   | 42,8      |             | 49,2              |         | 2,6     |  |
| 1972                | A   | 154,1         | 141,2 | 22,3             | 66,8   | 16,6   | 11,9      | 23,6        | 12,2              | 0,1     | 0,6     |  |
|                     | M   | 153,9         | 143,1 | 20,2             | 70,1   | 21,2   | 11,7      | 19,9        | 9,8               | 0,0+    | 1,0     |  |
|                     | J   | 163,5         | 149,4 | 21,0             | 72,2   | 17,1   | 11,2      | 27,9        | 13,4              | 0,1     | 0,6     |  |
|                     | J   | 145,6         | 135,9 | 20,7             | 55,9   | 21,9   | 7,7       | 29,7        | 8,9               | 0,1     | 0,8     |  |
|                     | A   | 141,3         | 132,0 | 21,6             | 56,5   | 18,8   | 9,4       | 25,7        | 8,6               | 0,0+    | 0,6     |  |
|                     | S   | 166,4         | 154,5 | 23,8             | 66,7   | 17,9   | 10,9      | 35,2        | 11,3              | 0,1     | 0,5     |  |
|                     | O   | 159,4         | 149,2 | 24,0             | 70,9   | 18,3   | 10,0      | 26,0        | 9,5               | 0,1     | 0,7     |  |
|                     | N   | 154,5         | 142,4 | 23,5             | 60,9   | 17,8   | 11,2      | 29,1        | 11,5              | 0,1     | 0,5     |  |
|                     | D   | 154,7         | 144,1 | 27,7             | 66,7   | 16,6   | 10,4      | 22,6        | 9,9               | 0,4     | 0,4     |  |
| 1973                | J   | 186,9         | 176,9 | 26,5             | 63,5   | 23,6   | 12,0      | 51,3        | 9,2               | 0,1     | 0,7     |  |
|                     | F   | 155,6         | 143,6 | 27,2             | 62,8   | 19,5   | 13,4      | 20,7        | 11,4              | 0,2     | 0,4     |  |
|                     | M   | 199,4         | 182,1 | 30,1             | 77,4   | 18,5   | 15,3      | 40,8        | 16,6              | 0,2     | 0,6     |  |
|                     | A   |               | 164,8 | 28,4             | 62,9   | 24,9   | 12,7      | 36,0        | 11,6              |         | 0,7     |  |
|                     | M   |               | 194,8 | 25,5             | 78,7   | 37,3   | 16,2      | 37,1        | 14,9              |         | 0,6     |  |
|                     | J   |               | 172,0 | 27,5             | 69,1   | 29,4   | 13,0      | 33,0        | 14,2              |         | 0,7     |  |
|                     | J   |               | 197,9 | 27,2             | 69,3   | 29,2   | 15,5      | 56,6        | 13,3              |         | 0,9     |  |
|                     | A   |               | 189,3 | 24,1             | 64,0   | 28,5   | 14,2      | 58,5        | 16,9              |         | 1,0     |  |
|                     | S   |               |       | 27,8             | 75,4   | 36,0   | 13,0      |             | 19,3              |         | 0,6     |  |
|                     | O   |               |       | 33,2             |        |        |           |             | 21,9              |         |         |  |
|                     |     | <b>export</b> |       |                  |        |        |           |             |                   |         |         |  |
| 1972                | II  | 384,9         | 360,5 | 38,8             | 231,4  | 33,4   | 19,0      | 37,9        | 22,6              | 0,0+    | 1,8     |  |
|                     | III | 355,0         | 337,9 | 41,5             | 212,0  | 35,2   | 16,9      | 32,4        | 13,8              | 0,2     | 3,1     |  |
|                     | IV  | 432,6         | 402,3 | 50,2             | 251,5  | 43,2   | 20,0      | 37,5        | 26,8              | 0,2     | 3,3     |  |
| 1973                | I   | 425,1         | 400,5 | 47,9             | 242,8  | 31,3   | 30,3      | 48,2        | 21,7              | 0,1     | 2,8     |  |
|                     | II  |               | 420,0 | 50,8             | 264,5  | 45,0   | 23,6      | 36,1        | 22,2              |         | 2,9     |  |
|                     | III |               |       | 61,4             | 249,6  | 46,4   | 25,9      |             | 20,3              |         | 2,2     |  |
| 1972                | A   | 125,1         | 118,2 | 11,9             | 75,2   | 11,9   | 6,0       | 13,2        | 6,3               | 0,0+    | 0,6     |  |
|                     | M   | 124,7         | 115,8 | 12,9             | 75,0   | 10,7   | 6,1       | 10,9        | 8,3               | 0,0+    | 0,6     |  |
|                     | J   | 134,3         | 125,8 | 13,8             | 81,2   | 10,8   | 6,9       | 13,1        | 7,9               | 0,0+    | 0,6     |  |
|                     | J   | 127,6         | 121,1 | 13,6             | 77,3   | 14,2   | 4,6       | 11,4        | 5,3               | 0,2     | 1,0     |  |
|                     | A   | 109,0         | 105,2 | 14,0             | 65,2   | 10,1   | 5,8       | 10,2        | 2,7               | 0,0+    | 1,0     |  |
|                     | S   | 117,6         | 110,7 | 13,9             | 69,5   | 10,9   | 6,5       | 9,8         | 5,8               | 0,0+    | 1,1     |  |
|                     | O   | 143,9         | 133,3 | 17,2             | 85,9   | 12,3   | 6,0       | 11,9        | 9,0               | 0,0+    | 1,6     |  |
|                     | N   | 138,1         | 127,2 | 14,9             | 81,6   | 13,8   | 6,0       | 10,9        | 10,1              | 0,0+    | 0,8     |  |
|                     | D   | 150,5         | 141,5 | 18,0             | 84,5   | 17,2   | 7,9       | 13,9        | 8,0               | 0,1     | 0,9     |  |
| 1973                | J   | 137,0         | 128,7 | 14,9             | 77,9   | 12,1   | 13,6      | 10,2        | 7,9               | 0,0+    | 0,4     |  |
|                     | F   | 140,4         | 132,9 | 17,3             | 74,3   | 9,1    | 8,2       | 24,0        | 6,2               | 0,0+    | 1,3     |  |
|                     | M   | 147,5         | 138,8 | 15,6             | 90,5   | 10,1   | 8,5       | 14,1        | 7,6               | 0,0+    | 1,2     |  |
|                     | A   |               | 125,3 | 17,2             | 82,8   | 10,8   | 5,2       | 9,2         | 5,9               |         | 0,6     |  |
|                     | M   |               | 146,0 | 17,0             | 87,8   | 18,0   | 9,9       | 13,4        | 7,1               |         | 1,6     |  |
|                     | J   |               | 148,7 | 16,6             | 93,9   | 16,2   | 8,5       | 13,5        | 9,2               |         | 0,7     |  |
|                     | J   |               | 167,3 | 19,9             | 98,1   | 22,6   | 11,5      | 15,2        | 7,0               |         | 0,9     |  |
|                     | A   |               | 127,7 | 23,4             | 77,2   | 10,9   | 5,1       | 11,2        | 6,9               |         | 0,5     |  |
|                     | S   |               |       | 18,7             | 74,4   | 13,1   | 9,3       |             | 6,4               |         | 0,8     |  |
|                     | O   |               |       | 22,1             |        |        |           |             | 10,7              |         |         |  |

**TAB. 5**  
(Fortsetzung - suite)

**ÉVOLUTION DU COMMERCE DE LA CE**  
avec les principales zones

(valeurs en Mio UC)

| Zeitraum<br>Période                              |     | EUR-9   | EUR-6   | Deutsch-<br>land                               | France | Italia | Nederland | Belg.-Lux. | United<br>Kingdom | Ireland | Danmark |
|--|-----|---------|---------|--|--------|--------|-----------|------------|-------------------|---------|---------|
| <b>NICHTASSOZIIERTES AFRIKA<br/>DER KLASSE 2</b> |     |         |         | <b>AFRIQUE NON ASSOCIÉE<br/>DE LA CLASSE 2</b> |        |        |           |            |                   |         |         |
| <b>import</b>                                    |     |         |         |  |        |        |           |            |                   |         |         |
| 1972   | II  | 1 392,6 | 1 035,6 | 352,4  | 290,0  | 208,9  | 133,1     | 51,2       | 338,4             | 5,8     | 12,8    |
|  | III | 1 290,5 | 976,7   | 355,4  | 251,0  | 222,6  | 107,0     | 40,6       | 297,5             | 6,0     | 10,3    |
|  | IV  | 1 375,7 | 995,1   | 370,7  | 233,0  | 217,4  | 128,7     | 45,3       | 364,6             | 4,9     | 11,0    |
| 1973   | I   | 1 487,6 | 1 044,0 | 423,3  | 238,3  | 201,0  | 137,9     | 43,5       | 418,1             | 9,7     | 15,8    |
|  | II  |         | 1 112,0 | 405,9  | 267,9  | 287,1  | 111,8     | 39,3       | 405,9             |         | 14,7    |
|  | III |         |         | 395,4  | 258,4  | 308,1  | 133,8     |            | 407,3             |         | 14,3    |
| 1972   | A   | 461,9   | 339,6   | 114,7  | 95,6   | 67,7   | 46,7      | 14,9       | 115,7             | 2,5     | 4,1     |
|  | M   | 468,0   | 357,9   | 115,2  | 111,0  | 69,5   | 43,7      | 18,5       | 104,6             | 0,6     | 4,8     |
|  | J   | 470,6   | 340,6   | 122,5  | 87,0   | 72,4   | 42,8      | 15,9       | 123,6             | 2,8     | 3,7     |
|  | J   | 405,6   | 312,4   | 122,1  | 61,5   | 78,4   | 39,8      | 10,7       | 86,9              | 1,5     | 4,8     |
|  | A   | 455,1   | 361,3   | 115,3  | 111,1  | 86,0   | 32,7      | 16,2       | 89,8              | 2,5     | 1,5     |
|  | S   | 435,9   | 304,4   | 118,1  | 80,0   | 58,2   | 34,5      | 13,6       | 125,5             | 2,1     | 4,0     |
|  | O   | 417,9   | 304,2   | 105,9  | 75,8   | 68,8   | 39,2      | 14,4       | 109,6             | 1,5     | 2,6     |
|  | N   | 472,6   | 325,2   | 128,2  | 66,9   | 72,9   | 42,4      | 14,9       | 141,3             | 1,7     | 4,5     |
|  | D   | 490,3   | 365,3   | 135,4  | 90,9   | 75,7   | 47,6      | 15,7       | 119,4             | 1,7     | 3,8     |
| 1973   | J   | 504,4   | 363,9   | 143,9  | 75,4   | 70,2   | 53,7      | 20,6       | 131,2             | 3,6     | 5,7     |
|  | F   | 469,8   | 341,5   | 137,8  | 79,7   | 68,5   | 45,7      | 9,8        | 120,4             | 3,3     | 4,4     |
|  | M   | 512,9   | 338,5   | 141,5  | 83,2   | 62,2   | 38,5      | 13,1       | 166,3             | 2,8     | 5,2     |
|  | A   |         | 352,6   | 132,0  | 81,4   | 87,6   | 38,5      | 13,1       | 108,4             |         | 4,7     |
|  | M   |         | 400,0   | 142,4  | 97,4   | 104,8  | 40,3      | 15,1       | 173,7             |         | 4,9     |
|  | J   |         | 362,6   | 131,2  | 89,1   | 94,8   | 33,0      | 14,5       | 132,2             |         | 4,4     |
|  | J   |         | 374,8   | 131,6  | 89,3   | 101,9  | 40,2      | 11,9       | 123,4             |         | 4,5     |
|  | A   |         | 359,5   | 135,4  | 86,6   | 71,7   | 46,1      | 19,6       | 152,8             |         | 3,0     |
|  | S   |         |         | 127,2  | 82,5   | 134,5  | 47,6      |            | 140,0             |         | 6,1     |
|  | O   |         |         | 188,1  |        |        |           |            | 201,2             |         |         |
| <b>export</b>                                    |     |         |         |  |        |        |           |            |                   |         |         |
| 1972   | II  | 1 042,1 | 709,9   | 217,3  | 203,3  | 178,1  | 65,0      | 46,2       | 290,7             | 2,1     | 39,4    |
|  | III | 871,4   | 657,7   | 193,1  | 192,7  | 161,7  | 60,4      | 49,9       | 189,6             | 3,1     | 21,0    |
|  | IV  | 1 200,0 | 833,5   | 207,2  | 280,1  | 208,4  | 85,0      | 52,8       | 343,1             | 3,1     | 20,3    |
| 1973   | I   | 1 107,2 | 789,0   | 229,2  | 264,2  | 138,6  | 102,2     | 54,9       | 303,3             | 2,5     | 12,5    |
|  | II  |         | 960,9   | 319,4  | 292,5  | 227,3  | 70,9      | 50,7       | 311,7             |         | 35,2    |
|  | III |         |         | 264,1  | 292,8  | 220,6  | 67,7      |            | 315,2             |         | 82,9    |
| 1972   | A   | 325,2   | 228,9   | 64,7   | 69,5   | 64,4   | 18,0      | 12,3       | 91,3              | 0,4     | 4,7     |
|  | M   | 339,7   | 234,5   | 84,0   | 61,0   | 55,0   | 21,5      | 13,0       | 97,8              | 0,8     | 6,5     |
|  | J   | 370,1   | 239,2   | 68,6   | 72,8   | 58,7   | 25,5      | 13,6       | 101,8             | 0,7     | 28,3    |
|  | J   | 318,5   | 227,1   | 65,0   | 73,1   | 52,6   | 14,7      | 21,5       | 78,7              | 1,3     | 11,4    |
|  | A   | 264,6   | 226,3   | 65,8   | 58,6   | 60,7   | 27,1      | 14,0       | 32,7              | 1,2     | 4,4     |
|  | S   | 287,7   | 204,0   | 62,3   | 60,9   | 48,3   | 18,9      | 13,6       | 78,0              | 0,6     | 5,1     |
|  | O   | 389,4   | 265,8   | 67,6   | 79,8   | 57,8   | 45,6      | 15,0       | 114,6             | 0,6     | 8,5     |
|  | N   | 370,1   | 253,7   | 68,0   | 99,0   | 58,8   | 15,1      | 12,9       | 109,3             | 1,5     | 5,6     |
|  | D   | 431,8   | 305,2   | 71,3   | 102,1  | 91,8   | 24,4      | 15,6       | 119,3             | 1,0     | 6,2     |
| 1973   | J   | 371,5   | 257,3   | 74,2   | 85,6   | 47,5   | 34,7      | 15,2       | 110,8             | 0,4     | 3,1     |
|  | F   | 369,2   | 272,8   | 76,9   | 87,4   | 47,8   | 42,8      | 17,9       | 90,6              | 0,8     | 4,9     |
|  | M   | 366,5   | 258,8   | 78,1   | 91,1   | 43,3   | 24,7      | 21,6       | 101,9             | 1,3     | 4,5     |
|  | A   |         | 262,4   | 84,5   | 90,8   | 55,5   | 18,9      | 12,6       | 100,7             |         | 3,4     |
|  | M   |         | 379,6   | 159,6  | 93,7   | 80,8   | 28,0      | 17,4       | 102,2             |         | 24,8    |
|  | J   |         | 320,5   | 76,3   | 108,0  | 91,0   | 24,1      | 21,2       | 108,7             |         | 6,7     |
|  | J   |         | 324,8   | 92,3   | 108,9  | 80,3   | 22,8      | 20,5       | 107,0             |         | 7,8     |
|  | A   |         | 281,5   | 83,8   | 88,3   | 71,4   | 18,9      | 19,2       | 107,2             |         | 5,9     |
|  | S   |         |         | 87,3   | 95,6   | 68,9   | 26,0      |            | 101,5             |         | 69,1    |
|  | O   |         |         | 149,5  |        |        |           |            | 129,3             |         |         |

5

ENTWICKLUNG DES HANDELS DER EG  
mit den wichtigsten Gebieten

TAB. 5  
(Fortsetzung - suite)

(Werte in Mio RE)

| Zeitraum<br>Période           |     | EUR-9   | EUR-6   | Deutsch-<br>land | France | Italia                             | Nederland | Belg.-Lux. | United<br>Kingdom | Ireland | Danmark |
|-------------------------------|-----|---------|---------|------------------|--------|------------------------------------|-----------|------------|-------------------|---------|---------|
| <b>MITTEL- UND SÜDAMERIKA</b> |     |         |         |                  |        | <b>AMÉRIQUE CENTRALE ET DU SUD</b> |           |            |                   |         |         |
| <b>import</b>                 |     |         |         |                  |        |                                    |           |            |                   |         |         |
| 1972                          | II  | 1 221,5 | 918,7   | 419,3            | 141,3  | 180,9                              | 104,5     | 72,7       | 267,9             | 8,2     | 26,7    |
|                               | III | 1 225,8 | 944,5   | 382,3            | 134,7  | 219,8                              | 133,5     | 74,2       | 242,6             | 8,1     | 30,7    |
|                               | IV  | 1 220,1 | 915,9   | 387,6            | 141,7  | 204,8                              | 107,0     | 74,9       | 263,8             | 8,0     | 34,0    |
| 1973                          | I   | 1 325,9 | 958,4   | 412,4            | 162,8  | 188,5                              | 117,4     | 77,3       | 326,7             | 5,5     | 35,4    |
|                               | II  |         | 1 044,9 | 415,0            | 160,8  | 262,1                              | 114,2     | 92,8       | 351,2             |         | 36,7    |
|                               | III |         |         | 480,3            | 178,3  | 345,5                              | 219,5     |            | 350,5             |         | 42,7    |
| 1972                          | A   | 382,0   | 279,5   | 122,6            | 45,0   | 54,1                               | 34,9      | 22,8       | 92,5              | 2,7     | 7,4     |
|                               | M   | 424,3   | 320,0   | 141,8            | 43,5   | 76,1                               | 35,2      | 23,5       | 90,6              | 3,9     | 9,8     |
|                               | J   | 425,8   | 321,9   | 154,9            | 55,2   | 50,7                               | 34,5      | 26,6       | 92,9              | 1,6     | 9,3     |
|                               | J   | 397,1   | 305,5   | 124,9            | 46,7   | 76,9                               | 38,4      | 18,7       | 79,3              | 2,6     | 9,6     |
|                               | A   | 414,1   | 333,3   | 128,8            | 47,1   | 70,8                               | 55,4      | 31,1       | 69,1              | 2,5     | 9,2     |
|                               | S   | 415,5   | 304,6   | 128,5            | 41,8   | 72,1                               | 39,7      | 22,5       | 97,5              | 2,6     | 10,8    |
|                               | O   | 410,6   | 316,8   | 129,9            | 49,6   | 69,7                               | 42,0      | 25,6       | 80,6              | 2,6     | 10,6    |
|                               | N   | 389,4   | 294,3   | 131,6            | 46,3   | 61,8                               | 33,2      | 21,5       | 83,1              | 2,0     | 10,0    |
|                               | D   | 401,8   | 303,9   | 125,6            | 45,6   | 73,3                               | 32,2      | 27,2       | 82,7              | 3,4     | 11,8    |
| 1973                          | J   | 441,4   | 321,3   | 138,7            | 52,5   | 69,1                               | 35,0      | 25,9       | 103,9             | 2,7     | 13,5    |
|                               | F   | 414,8   | 305,6   | 122,4            | 50,8   | 69,5                               | 38,5      | 24,4       | 97,2              | 1,3     | 10,7    |
|                               | M   | 468,5   | 331,6   | 151,4            | 59,5   | 49,9                               | 43,9      | 27,0       | 125,2             | 1,5     | 10,2    |
|                               | A   |         | 317,6   | 129,5            | 54,4   | 80,5                               | 31,4      | 21,9       | 92,8              |         | 11,9    |
|                               | M   |         | 386,9   | 163,3            | 56,8   | 88,4                               | 44,9      | 33,4       | 129,9             |         | 15,5    |
|                               | J   |         | 349,7   | 122,2            | 49,6   | 102,2                              | 37,9      | 37,8       | 131,1             |         | 8,7     |
|                               | J   |         | 425,7   | 166,6            | 57,5   | 113,2                              | 55,9      | 32,4       | 113,5             |         | 13,9    |
|                               | A   |         | 399,0   | 153,1            | 58,4   | 98,4                               | 52,5      | 36,6       | 139,9             |         | 12,9    |
|                               | S   |         |         | 163,3            | 62,4   | 133,8                              | 112,5     |            | 100,3             |         | 15,3    |
|                               | O   |         |         | 172,3            |        |                                    |           |            | 113,6             |         |         |
| <b>export</b>                 |     |         |         |                  |        |                                    |           |            |                   |         |         |
| 1972                          | II  | 1 214,0 | 880,5   | 403,2            | 174,3  | 162,2                              | 77,3      | 63,6       | 306,7             | 3,1     | 23,7    |
|                               | III | 1 090,6 | 872,3   | 434,2            | 152,5  | 145,2                              | 74,8      | 65,7       | 187,4             | 3,9     | 27,0    |
|                               | IV  | 1 323,2 | 955,8   | 447,8            | 164,9  | 182,2                              | 90,4      | 70,6       | 335,1             | 7,6     | 24,6    |
| 1973                          | I   | 1 152,8 | 863,0   | 433,0            | 152,1  | 110,8                              | 93,6      | 73,4       | 264,7             | 9,2     | 15,9    |
|                               | II  |         | 858,0   | 419,9            | 152,1  | 142,1                              | 88,9      | 60,1       | 287,4             |         | 16,0    |
|                               | III |         |         | 499,5            | 151,2  | 175,2                              | 83,5      |            | 262,3             |         | 22,5    |
| 1972                          | A   | 379,5   | 281,1   | 127,2            | 62,8   | 47,6                               | 23,2      | 20,2       | 88,6              | 1,3     | 8,6     |
|                               | M   | 409,5   | 298,4   | 141,3            | 53,4   | 57,6                               | 25,8      | 20,2       | 104,2             | 0,6     | 6,3     |
|                               | J   | 424,0   | 300,2   | 134,6            | 58,1   | 56,9                               | 28,2      | 22,3       | 113,8             | 1,1     | 8,9     |
|                               | J   | 390,5   | 297,5   | 152,7            | 47,5   | 56,6                               | 20,2      | 20,5       | 80,2              | 1,1     | 11,7    |
|                               | A   | 346,5   | 300,9   | 148,8            | 56,6   | 43,5                               | 29,6      | 22,3       | 36,5              | 0,8     | 8,3     |
|                               | S   | 352,8   | 272,6   | 132,6            | 48,4   | 45,1                               | 25,0      | 21,5       | 71,1              | 2,1     | 7,0     |
|                               | O   | 462,4   | 322,7   | 147,6            | 51,0   | 54,3                               | 44,7      | 25,0       | 128,1             | 3,7     | 8,0     |
|                               | N   | 416,9   | 286,9   | 146,9            | 53,1   | 48,1                               | 21,5      | 17,4       | 119,3             | 2,8     | 7,9     |
|                               | D   | 437,4   | 339,4   | 154,0            | 61,1   | 79,8                               | 20,0      | 24,5       | 88,1              | 1,2     | 8,7     |
| 1973                          | J   | 399,6   | 300,0   | 151,8            | 52,6   | 35,4                               | 38,4      | 21,8       | 91,8              | 3,2     | 4,7     |
|                               | F   | 376,6   | 280,0   | 142,9            | 42,9   | 41,8                               | 29,6      | 22,8       | 85,2              | 5,1     | 6,3     |
|                               | M   | 373,9   | 282,2   | 138,2            | 56,6   | 33,6                               | 25,6      | 28,2       | 85,8              | 0,9     | 4,9     |
|                               | A   |         | 273,4   | 139,8            | 49,3   | 41,5                               | 23,3      | 19,1       | 87,6              |         | 4,0     |
|                               | M   |         | 294,9   | 145,6            | 48,3   | 51,9                               | 28,9      | 20,2       | 104,1             |         | 5,3     |
|                               | J   |         | 287,1   | 129,2            | 54,4   | 48,9                               | 36,6      | 17,9       | 95,3              |         | 6,7     |
|                               | J   |         | 363,9   | 172,8            | 54,8   | 68,3                               | 40,7      | 27,3       | 97,3              |         | 9,3     |
|                               | A   |         | 305,7   | 168,1            | 47,2   | 50,9                               | 19,0      | 20,6       | 91,7              |         | 6,6     |
|                               | S   |         |         | 161,7            | 49,2   | 56,0                               | 23,7      |            | 75,4              |         | 6,5     |
|                               | O   |         |         | 189,7            |        |                                    |           |            | 96,1              |         |         |

**TAB. 5**  
(Fortsetzung - suite)

**ÉVOLUTION DU COMMERCE DE LA CE**  
avec les principales zones

(valeurs en Mio UC)

| Zeitraum<br>Période |     | EUR-9   | EUR-6   | Deutsch-<br>land | France | Italia | Nederland | Belg.-Lux. | United<br>Kingdom | Ireland | Danmark |
|---------------------|-----|---------|---------|------------------|--------|--------|-----------|------------|-------------------|---------|---------|
| <b>WESTASIEN</b>    |     |         |         |                  |        |        |           |            |                   |         |         |
| <b>import</b>       |     |         |         |                  |        |        |           |            |                   |         |         |
| 1972                | II  | 2 133,0 | 1 622,7 | 275,2            | 450,7  | 409,1  | 342,9     | 144,7      | 439,2             | 16,1    | 54,9    |
|                     | III | 1 863,6 | 1 437,6 | 277,7            | 338,4  | 333,8  | 339,8     | 148,0      | 368,6             | 15,4    | 42,0    |
|                     | IV  | 2 259,4 | 1 749,8 | 302,9            | 463,4  | 447,3  | 393,0     | 143,3      | 453,3             | 13,2    | 43,1    |
| 1973                | I   | 2 379,1 | 1 764,2 | 351,1            | 480,8  | 399,2  | 413,7     | 119,3      | 544,3             | 22,7    | 47,9    |
|                     | II  |         | 1 982,3 | 364,7            | 471,3  | 540,3  | 442,1     | 163,8      | 609,2             |         | 49,6    |
|                     | III |         |         | 391,1            | 488,0  | 564,1  | 444,1     |            | 625,5             |         | 50,9    |
| 1972                | A   | 660,7   | 501,1   | 84,1             | 136,4  | 111,9  | 121,4     | 47,3       | 137,9             | 4,0     | 17,6    |
|                     | M   | 766,3   | 591,8   | 93,4             | 184,7  | 144,0  | 116,8     | 52,8       | 153,1             | 6,0     | 15,5    |
|                     | J   | 700,5   | 527,5   | 97,7             | 129,0  | 153,1  | 104,8     | 43,0       | 147,2             | 6,1     | 19,6    |
|                     | J   | 528,6   | 407,2   | 80,5             | 92,5   | 87,4   | 112,3     | 34,4       | 106,1             | 2,3     | 13,1    |
|                     | A   | 685,0   | 532,5   | 98,9             | 116,4  | 125,0  | 132,8     | 59,4       | 132,0             | 5,4     | 15,1    |
|                     | S   | 662,7   | 500,9   | 98,2             | 130,5  | 124,2  | 94,6      | 53,4       | 141,8             | 7,7     | 12,4    |
|                     | O   | 717,8   | 538,1   | 96,8             | 140,4  | 142,9  | 121,0     | 37,0       | 159,9             | 6,1     | 13,7    |
|                     | N   | 749,2   | 575,4   | 109,3            | 150,9  | 124,4  | 133,4     | 57,4       | 154,6             | 4,1     | 15,2    |
|                     | D   | 809,1   | 641,9   | 98,6             | 175,8  | 180,0  | 138,7     | 48,8       | 150,2             | 3,0     | 14,0    |
| 1973                | J   | 769,9   | 564,2   | 119,3            | 166,8  | 118,2  | 128,7     | 31,2       | 181,1             | 7,2     | 17,4    |
|                     | F   | 739,9   | 567,2   | 109,9            | 133,3  | 144,5  | 143,4     | 35,9       | 151,8             | 7,5     | 13,5    |
|                     | M   | 863,1   | 632,9   | 121,9            | 180,6  | 136,6  | 141,6     | 52,2       | 210,9             | 5,2     | 14,2    |
|                     | A   |         | 601,0   | 118,0            | 148,2  | 133,3  | 146,1     | 55,4       | 185,6             |         | 18,0    |
|                     | M   |         | 680,7   | 123,3            | 159,8  | 195,3  | 140,8     | 61,4       | 196,8             |         | 14,7    |
|                     | J   |         | 711,8   | 123,5            | 163,3  | 218,8  | 155,3     | 50,9       | 228,3             |         | 14,2    |
|                     | J   |         | 652,7   | 113,8            | 167,2  | 162,8  | 162,7     | 46,2       | 179,8             |         | 12,8    |
|                     | A   |         | 621,7   | 131,5            | 158,1  | 162,6  | 125,1     | 44,4       | 262,1             |         | 17,6    |
|                     | S   |         |         | 147,0            | 162,6  | 242,7  | 156,6     |            | 180,6             |         | 16,3    |
|                     | O   |         |         | 153,8            |        |        |           |            | 286,6             |         |         |
| <b>export</b>       |     |         |         |                  |        |        |           |            |                   |         |         |
| 1972                | II  | 935,9   | 595,2   | 217,2            | 123,8  | 128,8  | 61,8      | 63,6       | 322,8             | 1,1     | 16,8    |
|                     | III | 896,5   | 630,9   | 244,3            | 128,8  | 138,9  | 59,3      | 59,6       | 250,5             | 1,0     | 14,1    |
|                     | IV  | 1 129,7 | 714,1   | 280,3            | 153,8  | 158,1  | 51,2      | 70,8       | 394,5             | 2,2     | 19,1    |
| 1973                | I   | 1 150,5 | 739,6   | 283,2            | 150,5  | 116,4  | 113,7     | 76,0       | 392,4             | 1,6     | 16,8    |
|                     | II  |         | 781,6   | 294,2            | 169,1  | 172,6  | 62,6      | 83,1       | 435,3             |         | 18,3    |
|                     | III |         |         | 346,6            | 163,2  | 182,8  | 64,9      |            | 468,5             |         | 17,5    |
| 1972                | A   | 287,8   | 187,4   | 70,7             | 38,8   | 42,5   | 19,8      | 15,5       | 93,7              | 0,4     | 6,4     |
|                     | M   | 327,4   | 202,1   | 71,7             | 41,8   | 46,1   | 24,8      | 17,8       | 119,5             | 0,4     | 5,4     |
|                     | J   | 314,2   | 199,3   | 74,8             | 43,3   | 40,1   | 17,2      | 23,9       | 109,6             | 0,3     | 5,1     |
|                     | J   | 320,3   | 214,3   | 79,2             | 45,2   | 48,7   | 20,1      | 21,1       | 101,0             | 0,3     | 4,7     |
|                     | A   | 267,7   | 210,9   | 83,1             | 42,5   | 52,5   | 20,0      | 12,8       | 52,1              | 0,3     | 4,5     |
|                     | S   | 306,8   | 203,7   | 82,0             | 41,2   | 37,7   | 19,1      | 23,7       | 97,9              | 0,3     | 5,0     |
|                     | O   | 354,3   | 222,6   | 93,2             | 51,2   | 44,7   | 14,4      | 19,0       | 125,2             | 0,4     | 6,2     |
|                     | N   | 377,3   | 220,1   | 86,0             | 47,8   | 43,0   | 18,1      | 25,1       | 150,1             | 0,8     | 6,4     |
|                     | D   | 396,6   | 271,1   | 101,0            | 54,8   | 70,4   | 18,6      | 26,2       | 118,0             | 1,0     | 6,5     |
| 1973                | J   | 355,0   | 223,3   | 88,1             | 46,2   | 36,1   | 35,5      | 17,4       | 127,5             | 0,4     | 3,8     |
|                     | F   | 368,8   | 228,0   | 87,7             | 44,1   | 43,6   | 26,5      | 26,1       | 133,1             | 0,5     | 7,2     |
|                     | M   | 426,1   | 288,2   | 107,5            | 60,1   | 36,7   | 51,6      | 32,2       | 131,4             | 0,8     | 5,8     |
|                     | A   |         | 249,0   | 101,5            | 51,0   | 51,6   | 15,5      | 29,4       | 154,0             |         | 4,2     |
|                     | M   |         | 273,5   | 100,8            | 63,3   | 57,3   | 24,3      | 27,7       | 131,0             |         | 7,4     |
|                     | J   |         | 259,0   | 91,9             | 54,8   | 63,7   | 22,8      | 25,8       | 150,4             |         | 6,7     |
|                     | J   |         | 297,4   | 110,9            | 66,5   | 69,8   | 20,7      | 29,4       | 161,7             |         | 5,4     |
|                     | A   |         | 268,1   | 120,4            | 50,1   | 55,7   | 19,7      | 22,3       | 160,4             |         | 5,2     |
|                     | S   |         |         | 117,7            | 46,5   | 57,4   | 24,3      |            | 147,0             |         | 6,9     |
|                     | O   |         |         | 140,4            |        |        |           |            | 139,1             |         |         |

**5**

(Werte in Mio RE)

| Zeitraum<br>Période                                  |      | EUR-9   | EUR-6 | Deutsch-<br>land | France | Italia   | Nederland | Belg.-Lux. | United<br>Kingdom | Ireland | Danmark |
|--|------|---------|-------|------------------|--------|--|-----------|------------|-------------------|---------|---------|
| <b>ANDERE LÄNDER DER KLASSE 2<br/>(FERNER OSTEN)</b> |      |         |       |                  |        | <b>AUTRES PAYS DE LA CLASSE 2<br/>(EXTRÊME-ORIENT)</b> |           |            |                   |         |         |
| <b>import</b>  |      |         |       |                  |        |  |           |            |                   |         |         |
| 1972   | II   | 813,7   | 501,0 | 226,3            | 82,6   | 65,3   | 78,2      | 48,7       | 284,9             | 7,2     | 20,5    |
|  | III  | 877,4   | 521,1 | 245,0            | 79,8   | 71,8   | 79,0      | 45,3       | 325,7             | 7,4     | 23,2    |
|  | IV   | 1 008,0 | 599,6 | 284,6            | 93,0   | 78,7   | 92,2      | 51,1       | 374,6             | 8,5     | 25,2    |
| 1973   | I    | 1 153,5 | 701,1 | 326,8            | 118,7  | 87,5   | 115,2     | 52,9       | 421,9             | 6,5     | 24,0    |
|  | II   |         | 735,9 | 324,0            | 133,9  | 117,1  | 108,9     | 52,1       | 418,1             |         | 35,6    |
|  | III  |         |       | 340,4            | 127,5  | 124,2  | 117,0     |            | 537,2             |         | 31,9    |
| 1972   | A    | 258,0   | 161,6 | 72,9             | 24,0   | 19,7   | 29,6      | 15,4       | 89,7              | 1,6     | 5,1     |
|  | M    | 285,2   | 176,7 | 84,1             | 27,2   | 23,3   | 24,2      | 17,8       | 95,4              | 5,2     | 7,9     |
|  | J    | 271,7   | 162,3 | 69,4             | 31,4   | 22,2   | 24,3      | 15,0       | 100,0             | 2,3     | 7,0     |
|  | J    | 239,2   | 153,0 | 72,0             | 23,4   | 22,3   | 22,6      | 12,7       | 77,6              | 1,9     | 6,7     |
|  | A    | 259,7   | 172,7 | 80,7             | 24,6   | 20,4   | 29,6      | 17,4       | 78,4              | 1,9     | 6,7     |
|  | S    | 380,1   | 194,9 | 92,4             | 31,7   | 29,1   | 26,9      | 14,9       | 172,6             | 3,6     | 8,9     |
|  | O    | 388,1   | 226,1 | 109,3            | 31,5   | 27,7   | 37,4      | 20,2       | 149,8             | 2,5     | 9,7     |
|  | N    | 321,6   | 189,1 | 89,6             | 28,9   | 24,4   | 30,5      | 15,7       | 121,3             | 3,4     | 7,9     |
|  | D    | 298,0   | 183,0 | 85,5             | 32,5   | 26,6   | 24,6      | 13,9       | 105,3             | 2,7     | 7,1     |
|  | 1973 | J       | 403,4 | 238,9            | 109,5  | 39,8   | 27,7      | 43,7       | 18,2              | 155,1   | 1,8     |
| F  |      | 379,2   | 236,7 | 112,2            | 37,2   | 37,0   | 33,2      | 17,1       | 133,4             | 2,3     | 6,8     |
| M  |      |         | 225,1 | 105,0            | 41,7   | 22,9   | 38,4      | 17,5       | 132,7             | 2,3     | 8,6     |
| A  |      |         | 222,5 | 99,8             | 39,8   | 32,5   | 34,1      | 15,9       | 114,6             |         | 8,2     |
| M  |      |         | 259,5 | 118,4            | 46,4   | 41,4   | 36,7      | 16,6       | 154,2             |         | 13,3    |
| J  |      |         | 253,9 | 105,6            | 47,6   | 43,2   | 37,8      | 19,7       | 149,6             |         | 12,5    |
| J  |      |         | 239,5 | 104,7            | 40,9   | 41,5   | 36,6      | 15,8       | 164,4             |         | 7,5     |
| A  |      |         | 258,8 | 116,6            | 41,9   | 38,3   | 41,6      | 20,3       | 185,5             |         | 12,8    |
| S  |      |         |       | 119,5            | 44,7   | 44,4   | 38,9      |            | 188,0             |         | 10,0    |
| O  |      |         |       | 152,8            |        |  |           |            | 200,0             |         |         |
| <b>export</b>  |      |         |       |                  |        |  |           |            |                   |         |         |
| 1972   | II   | 897,2   | 520,8 | 246,9            | 99,3   | 59,5   | 65,4      | 49,8       | 356,5             | 1,5     | 18,5    |
|  | III  | 706,3   | 460,2 | 233,4            | 70,0   | 50,6   | 56,8      | 49,4       | 231,8             | 1,2     | 13,1    |
|  | IV   | 1 005,6 | 579,3 | 281,5            | 113,9  | 71,7   | 60,8      | 51,4       | 409,1             | 1,6     | 15,6    |
| 1973   | I    | 945,2   | 571,4 | 268,3            | 115,0  | 59,0   | 82,8      | 46,2       | 357,6             | 2,3     | 13,9    |
|  | II   |         | 624,2 | 295,8            | 126,5  | 75,0   | 72,2      | 54,6       | 391,3             |         | 18,8    |
|  | III  |         |       | 370,5            | 114,6  | 86,8   | 74,4      |            | 413,7             |         | 20,1    |
| 1972   | A    | 283,5   | 166,3 | 80,4             | 31,1   | 21,9   | 19,3      | 13,7       | 110,4             | 0,3     | 6,5     |
|  | M    | 310,0   | 179,6 | 85,3             | 39,9   | 18,1   | 18,6      | 17,7       | 124,3             | 0,6     | 5,6     |
|  | J    | 302,4   | 173,2 | 81,1             | 28,3   | 19,5   | 27,5      | 16,7       | 122,3             | 0,6     | 6,4     |
|  | J    | 256,6   | 156,4 | 81,5             | 25,8   | 18,6   | 15,6      | 14,9       | 96,0              | 0,1     | 4,1     |
|  | A    | 205,1   | 148,9 | 78,0             | 22,6   | 17,1   | 19,6      | 11,7       | 51,3              | 0,7     | 4,2     |
|  | S    | 245,4   | 154,7 | 73,9             | 21,6   | 14,9   | 21,6      | 22,6       | 85,5              | 0,3     | 5,0     |
|  | O    | 345,2   | 192,7 | 95,9             | 42,4   | 21,7   | 19,3      | 13,4       | 146,9             | 0,4     | 5,2     |
|  | N    | 326,2   | 169,1 | 83,8             | 26,5   | 20,1   | 19,4      | 19,3       | 151,5             | 0,8     | 4,7     |
|  | D    | 334,4   | 217,4 | 101,7            | 45,1   | 30,0   | 22,1      | 18,5       | 111,1             | 0,4     | 5,6     |
|  | 1973 | J       | 316,2 | 183,8            | 92,6   | 33,7   | 15,8      | 29,0       | 12,7              | 127,4   | 0,5     |
| F  |      | 302,1   | 185,6 | 86,2             | 32,7   | 21,3   | 30,1      | 15,3       | 110,7             | 0,8     | 5,0     |
| M  |      | 326,3   | 201,9 | 89,4             | 48,6   | 22,0   | 23,8      | 18,1       | 119,2             | 0,9     | 4,4     |
| A  |      |         | 181,4 | 91,0             | 33,8   | 22,4   | 18,1      | 16,1       | 127,4             |         | 4,3     |
| M  |      |         | 221,4 | 103,4            | 52,4   | 23,5   | 24,2      | 17,9       | 128,6             |         | 8,2     |
| J  |      |         | 221,1 | 101,8            | 40,3   | 29,1   | 29,9      | 20,1       | 136,0             |         | 6,4     |
| J  |      |         | 246,9 | 122,9            | 42,6   | 35,1   | 28,0      | 18,3       | 129,8             |         | 6,1     |
| A  |      |         | 233,5 | 133,9            | 36,8   | 24,1   | 18,7      | 20,1       | 146,9             |         | 7,3     |
| S  |      |         |       | 117,5            | 35,2   | 27,7   | 27,5      |            | 137,8             |         | 6,7     |
| O  |      |         |       | 163,8            |        |  |           |            | 142,3             |         |         |

TAB. 5  
(Fortsetzung - suite)

ÉVOLUTION DU COMMERCE DE LA CE  
avec les principales zones

(valeurs en Mio UC)

| Zeitraum<br>Période  |     | EUR-9   | EUR-6   | Deutsch-<br>land | France | Italia                      | Nederland | Belg.-Lux. | United<br>Kingdom | Ireland | Danmark |
|----------------------|-----|---------|---------|------------------|--------|-----------------------------|-----------|------------|-------------------|---------|---------|
| <b>OSTEUROPA (1)</b> |     |         |         |                  |        | <b>EUROPE ORIENTALE (1)</b> |           |            |                   |         |         |
| <b>import</b>        |     |         |         |                  |        |                             |           |            |                   |         |         |
| 1972                 | II  | 1 148,7 | 881,1   | 343,7            | 170,9  | 248,5                       | 63,2      | 54,8       | 229,5             | 7,9     | 30,2    |
|                      | III | 1 141,9 | 878,0   | 350,7            | 141,3  | 257,1                       | 74,6      | 54,4       | 213,2             | 10,5    | 40,2    |
|                      | IV  | 1 421,8 | 1 042,0 | 417,2            | 187,3  | 283,5                       | 81,4      | 72,6       | 322,4             | 11,2    | 46,3    |
| 1973                 | I   | 1 262,3 | 927,5   | 349,1            | 186,2  | 238,4                       | 79,8      | 74,0       | 278,3             | 12,9    | 43,6    |
|                      | II  |         | 1 091,4 | 409,0            | 201,4  | 332,7                       | 79,0      | 69,3       | 281,6             |         | 47,1    |
|                      | III |         |         | 455,6            | 187,3  | 377,3                       | 93,6      |            | 354,0             |         | 49,4    |
| 1972                 | A   | 357,5   | 268,8   | 101,1            | 52,7   | 77,0                        | 19,7      | 18,3       | 77,8              | 2,2     | 8,6     |
|                      | M   | 402,5   | 297,8   | 116,7            | 58,3   | 88,4                        | 18,5      | 15,8       | 91,9              | 2,5     | 10,3    |
|                      | J   | 400,8   | 313,4   | 125,9            | 60,0   | 83,1                        | 25,0      | 19,4       | 73,7              | 3,1     | 10,7    |
|                      | J   | 380,5   | 301,5   | 118,5            | 48,7   | 94,2                        | 23,3      | 16,7       | 65,0              | 3,0     | 11,0    |
|                      | A   | 355,7   | 267,2   | 110,9            | 39,1   | 73,2                        | 25,8      | 18,3       | 70,1              | 4,2     | 14,1    |
|                      | S   | 419,2   | 308,0   | 121,3            | 53,4   | 89,7                        | 25,4      | 18,3       | 93,3              | 3,3     | 14,6    |
|                      | O   | 458,0   | 340,6   | 134,4            | 59,1   | 96,8                        | 28,0      | 22,3       | 97,9              | 3,9     | 15,6    |
|                      | N   | 465,8   | 336,1   | 141,5            | 60,9   | 83,0                        | 29,6      | 21,0       | 110,4             | 3,3     | 15,9    |
|                      | D   | 513,7   | 365,0   | 141,3            | 68,1   | 103,7                       | 23,8      | 28,0       | 130,8             | 3,9     | 14,0    |
| 1973                 | J   | 411,5   | 310,1   | 114,7            | 64,0   | 78,2                        | 27,4      | 25,9       | 79,9              | 5,1     | 16,4    |
|                      | F   | 411,2   | 315,8   | 110,4            | 60,0   | 99,1                        | 23,1      | 23,2       | 80,1              | 3,3     | 12,0    |
|                      | M   | 437,9   | 301,4   | 124,0            | 62,2   | 61,1                        | 29,3      | 24,8       | 118,3             | 4,5     | 13,8    |
|                      | A   |         | 323,2   | 122,8            | 57,4   | 100,0                       | 23,1      | 19,9       | 80,2              |         | 13,0    |
|                      | M   |         | 374,2   | 143,1            | 65,5   | 112,8                       | 27,9      | 25,0       | 111,7             |         | 17,2    |
|                      | J   |         | 394,6   | 143,9            | 78,5   | 120,0                       | 28,0      | 24,3       | 104,3             |         | 15,2    |
|                      | J   |         | 384,3   | 156,0            | 61,1   | 113,2                       | 31,6      | 22,4       | 109,7             |         | 12,9    |
|                      | A   |         | 391,6   | 151,3            | 57,5   | 127,0                       | 32,8      | 22,9       | 147,6             |         | 17,7    |
|                      | S   |         |         | 151,4            | 68,7   | 137,1                       | 29,2      |            | 112,8             |         | 16,1    |
|                      | O   |         |         | 202,1            |        |                             |           |            | 141,5             |         |         |
| <b>export</b>        |     |         |         |                  |        |                             |           |            |                   |         |         |
| 1972                 | II  | 1 214,3 | 1 006,9 | 477,3            | 214,6  | 189,9                       | 75,0      | 50,1       | 173,9             | 0,9     | 32,6    |
|                      | III | 1 153,1 | 981,7   | 519,1            | 177,9  | 160,9                       | 70,8      | 53,1       | 146,1             | 1,7     | 23,6    |
|                      | IV  | 1 457,4 | 1 234,7 | 620,2            | 244,7  | 208,1                       | 82,8      | 79,0       | 181,9             | 2,7     | 38,0    |
| 1973                 | I   | 1 405,1 | 1 180,7 | 610,0            | 224,8  | 161,4                       | 101,9     | 82,6       | 189,3             | 3,9     | 31,2    |
|                      | II  |         | 1 345,2 | 656,0            | 274,8  | 225,6                       | 97,9      | 91,0       | 197,0             |         | 36,4    |
|                      | III |         |         | 765,8            | 255,7  | 223,4                       | 93,0      |            | 191,4             |         | 35,3    |
| 1972                 | A   | 372,4   | 318,3   | 145,5            | 75,6   | 59,1                        | 24,0      | 14,1       | 44,9              | 0,2     | 8,9     |
|                      | M   | 422,8   | 348,4   | 174,7            | 66,0   | 65,8                        | 25,6      | 16,2       | 62,5              | 0,4     | 11,5    |
|                      | J   | 418,5   | 338,9   | 157,1            | 73,4   | 65,0                        | 25,4      | 18,1       | 67,2              | 0,3     | 12,1    |
|                      | J   | 391,4   | 325,1   | 163,8            | 70,7   | 55,2                        | 20,6      | 14,9       | 57,2              | 0,4     | 8,7     |
|                      | A   | 352,6   | 317,6   | 178,0            | 46,1   | 52,7                        | 25,3      | 15,4       | 27,5              | 0,6     | 7,0     |
|                      | S   | 401,8   | 331,8   | 177,2            | 61,2   | 52,9                        | 22,5      | 18,1       | 61,3              | 0,8     | 7,9     |
|                      | O   | 446,5   | 373,4   | 180,0            | 86,0   | 56,8                        | 26,9      | 23,7       | 62,5              | 0,6     | 10,0    |
|                      | N   | 458,0   | 378,6   | 192,4            | 74,4   | 64,3                        | 23,8      | 23,7       | 65,4              | 0,8     | 13,2    |
|                      | D   | 552,7   | 482,2   | 247,7            | 84,6   | 86,9                        | 31,8      | 31,1       | 54,4              | 1,3     | 14,8    |
| 1973                 | J   | 443,8   | 366,9   | 199,8            | 64,7   | 49,6                        | 34,2      | 18,6       | 68,0              | 0,8     | 8,0     |
|                      | F   | 454,7   | 382,5   | 197,0            | 68,5   | 54,6                        | 33,9      | 28,6       | 58,8              | 1,0     | 12,4    |
|                      | M   | 505,0   | 431,1   | 213,2            | 91,6   | 57,2                        | 33,9      | 35,2       | 61,1              | 2,1     | 10,8    |
|                      | A   |         | 404,0   | 205,5            | 75,7   | 66,8                        | 31,5      | 24,5       | 59,1              |         | 8,6     |
|                      | M   |         | 503,6   | 261,5            | 99,9   | 75,5                        | 34,1      | 32,6       | 64,6              |         | 15,0    |
|                      | J   |         | 437,0   | 189,4            | 99,1   | 83,3                        | 32,2      | 32,9       | 73,0              |         | 12,8    |
|                      | J   |         | 525,8   | 282,6            | 103,9  | 75,8                        | 30,1      | 33,4       | 62,3              |         | 15,1    |
|                      | A   |         | 460,6   | 257,0            | 75,6   | 66,8                        | 31,3      | 29,8       | 63,5              |         | 9,6     |
|                      | S   |         |         | 231,7            | 76,2   | 80,8                        | 31,6      |            | 64,0              |         | 10,5    |
|                      | O   |         |         | 303,7            |        |                             |           |            | 74,4              |         |         |

(1) Siehe Fußnote 2, Tab. 1.

(1) Voir note 2 du tableau 1.

5

**import**

intra (EUR-9)

Werte in Mio RE

| Zeitraum<br>Période                    |                                    | EUR-9 (1) | Deutschland | France  | Italia (2) | Nederland (1) | Belg.-Lux. | United<br>Kingdom | Ireland | Danmark |
|--|------------------------------------|-----------|-------------|---------|------------|---------------|------------|-------------------|---------|---------|
| <b>0,1: NAHRUNGS- UND GENUSSMITTEL</b> |                                    |           |             |         |            |               |            |                   |         |         |
| 1973                                   | I                                  |           | 882,8       | 335,1   | 459,3      | 207,9         | 333,8      | 562,4             |         | 32,6    |
|  | II                                 |           | 1 024,0     | 357,3   | 624,8      |               | 358,8      | 692,4             |         | 37,7    |
|  | III                                |           | 924,1       |         |            |               |            |                   |         |         |
|  | J                                  | 931,3     | 282,1       | 121,5   | 155,4      | 63,4          | 94,9       | 189,2             | 11,6    | 13,1    |
|  | F                                  | 871,0     | 287,9       | 100,6   | 140,0      | 67,8          | 98,7       | 154,7             | 11,8    | 9,1     |
|  | M                                  |           | 312,8       | 113,0   | 120,6      | 76,7          | 112,1      | 218,5             |         | 10,4    |
|  | A                                  |           | 305,4       | 104,4   | 186,3      | 75,2          | 99,6       | 194,7             |         | 10,4    |
|  | M                                  |           | 376,0       | 125,2   | 184,3      | 72,4          | 108,9      | 257,1             |         | 13,4    |
|  | J                                  |           | 344,2       | 127,7   | 185,1      | 71,8          | 113,5      | 242,5             |         | 13,9    |
|  | J                                  |           |             | 307,7   | 118,8      | 190,3         |            | 231,9             |         | 19,7    |
|  | A                                  |           |             | 309,4   | 117,8      | 180,2         |            | 236,9             |         | 15,0    |
|  | S                                  |           |             | 305,0   |            |               |            | 227,1             |         | 12,7    |
|  | O                                  |           |             | 362,3   |            |               |            | 289,2             |         |         |
|  | <b>3: MINERALISCHE BRENNSTOFFE</b> |           |             |         |            |               |            |                   |         |         |
| 1973                                   | I                                  |           | 312,0       | 145,1   | 24,4       | 43,0          | 213,6      | 150,1             |         | 64,8    |
|  | II                                 |           | 344,8       | 132,2   | 34,7       |               | 136,5      | 174,0             |         | 53,2    |
|  | III                                |           | 392,6       |         |            |               |            |                   |         |         |
|  | J                                  | 326,5     | 106,0       | 47,7    | 9,1        | 15,5          | 56,4       | 56,1              | 7,0     | 28,5    |
|  | F                                  | 314,4     | 104,9       | 48,5    | 6,0        | 12,6          | 65,2       | 46,6              | 11,3    | 19,4    |
|  | M                                  |           | 101,0       | 48,9    | 6,3        | 14,9          | 66,0       | 47,4              |         | 16,9    |
|  | A                                  |           | 112,8       | 43,6    | 7,9        | 14,9          | 69,5       | 46,7              |         | 16,8    |
|  | M                                  |           | 118,6       | 47,7    | 13,1       | 13,2          | 55,9       | 69,3              |         | 19,1    |
|  | J                                  |           | 113,9       | 40,9    | 11,4       | 16,4          | 52,6       | 58,8              |         | 17,3    |
|  | J                                  |           |             | 133,9   | 42,6       | 12,5          |            | 54,2              |         | 18,5    |
|  | A                                  |           |             | 122,4   | 44,6       | 7,7           |            | 66,5              |         | 26,1    |
|  | S                                  |           |             | 139,0   |            |               |            | 59,3              |         | 16,8    |
|  | O                                  |           |             | 193,7   |            |               |            | 70,3              |         |         |
|  | <b>2,4: ROHSTOFFE</b>              |           |             |         |            |               |            |                   |         |         |
| 1973                                   | I                                  |           | 313,7       | 160,0   | 261,9      | 86,8          | 193,7      | 122,6             |         | 15,5    |
|  | II                                 |           | 323,3       | 150,7   | 306,6      |               | 190,5      | 124,4             |         | 14,6    |
|  | III                                |           | 284,3       |         |            |               |            |                   |         |         |
|  | J                                  | 365,9     | 94,9        | 49,7    | 75,8       | 29,8          | 55,3       | 49,4              | 5,2     | 5,8     |
|  | F                                  | 376,5     | 104,7       | 53,4    | 89,8       | 26,1          | 57,9       | 34,2              | 5,8     | 4,7     |
|  | M                                  |           | 114,2       | 56,9    | 66,7       | 30,9          | 59,5       | 39,1              |         | 5,0     |
|  | A                                  |           | 110,1       | 45,7    | 71,5       | 25,7          | 58,5       | 36,8              |         | 5,0     |
|  | M                                  |           | 117,6       | 54,6    | 102,2      | 36,9          | 57,3       | 43,7              |         | 4,8     |
|  | J                                  |           | 95,7        | 50,4    | 101,4      | 29,9          | 56,2       | 47,6              |         | 4,8     |
|  | J                                  |           |             | 88,7    | 51,0       | 81,3          |            | 50,7              |         | 3,8     |
|  | A                                  |           |             | 87,9    | 42,4       | 75,4          |            | 63,7              |         | 6,6     |
|  | S                                  |           |             | 105,8   |            |               |            | 48,3              |         | 5,8     |
|  | O                                  |           |             | 127,9   |            |               |            | 57,7              |         |         |
|  | <b>7: MASCHINEN UND FAHRZEUGE</b>  |           |             |         |            |               |            |                   |         |         |
| 1973                                   | I                                  |           | 1 213,1     | 1 240,2 | 716,8      | 665,5         | 954,8      | 935,8             |         | 207,7   |
|  | II                                 |           | 1 333,6     | 1 376,1 | 1 002,1    |               | 1 010,8    | 965,9             |         | 260,1   |
|  | III                                |           | 1 104,9     |         |            |               |            |                   |         |         |
|  | J                                  | 1 885,5   | 401,0       | 360,7   | 187,9      | 227,2         | 276,1      | 308,7             | 44,6    | 79,3    |
|  | F                                  | 1 935,9   | 382,4       | 423,9   | 248,1      | 212,6         | 284,8      | 276,2             | 42,0    | 65,8    |
|  | M                                  |           | 429,8       | 455,6   | 205,2      | 225,7         | 305,3      | 347,7             |         | 62,6    |
|  | A                                  |           | 430,6       | 397,0   | 210,5      | 291,4         | 291,4      | 270,3             |         | 78,3    |
|  | M                                  |           | 460,1       | 483,2   | 326,9      | 263,5         | 315,5      | 353,4             |         | 99,5    |
|  | J                                  |           | 444,3       | 495,9   | 372,7      | 222,2         | 303,9      | 340,5             |         | 83,2    |
|  | J                                  |           |             | 388,8   | 451,8      | 300,7         |            | 361,4             |         | 88,7    |
|  | A                                  |           |             | 336,6   | 346,8      | 263,8         |            | 331,1             |         | 74,9    |
|  | S                                  |           |             | 370,9   |            |               |            | 326,2             |         | 78,7    |
|  | O                                  |           |             | 471,5   |            |               |            | 417,0             |         |         |

(1) Ohne den Handel der Niederlande mit Belgien-Luxemburg.  
(2) In den Monatszahlen sind vertrauliche Angaben nicht enthalten.



**import**  
extra (EUR-9)

valeurs en Mio UC

| Zeitraum<br>Période                                   |     | EUR-9   | Deutschland | France | Italia (2) | Nederland | Belg.-Lux. | United Kingdom | Ireland | Danmark |
|---|-----|---------|-------------|--------|------------|-----------|------------|----------------|---------|---------|
| <b>0,1: PRODUITS ALIMENTAIRES, BOISSONS ET TABACS</b> |     |         |             |        |            |           |            |                |         |         |
| 1973  | I   |         | 842,4       | 550,0  | 481,2      | 362,3     | 145,5      | 1 226,5        |         | 99,0    |
|   | II  |         | 748,5       | 574,7  | 599,6      |           | 147,3      | 1 099,4        |         | 101,7   |
|   | III |         | 774,2       |        |            |           |            |                |         |         |
|   | J   | 1 375,1 | 312,2       | 178,2  | 180,2      | 116,7     | 54,6       | 472,2          | 19,0    | 42,1    |
|   | F   | 1 183,4 | 258,2       | 175,5  | 200,4      | 117,4     | 56,5       | 333,2          | 12,9    | 29,3    |
|   | M   |         | 271,8       | 196,3  | 143,6      | 128,2     | 59,2       | 421,1          |         | 27,6    |
|   | A   |         | 228,8       | 189,1  | 224,3      | 101,7     | 52,2       | 352,8          |         | 24,0    |
|   | M   |         | 273,2       | 209,8  | 188,5      | 129,3     | 68,4       | 396,8          |         | 38,6    |
|   | J   |         | 245,1       | 175,8  | 256,5      | 102,5     | 62,4       | 365,9          |         | 39,1    |
|   | J   |         | 270,3       | 153,6  | 285,7      |           |            | 358,2          |         | 34,9    |
|   | A   |         | 259,8       | 168,7  | 257,2      |           |            | 376,4          |         | 38,4    |
|   | S   |         | 242,5       |        |            |           |            | 375,3          |         | 41,8    |
|   | O   |         | 328,6       |        |            |           |            | 437,6          |         |         |
| <b>3: PRODUITS ÉNERGÉTIQUES</b>                       |     |         |             |        |            |           |            |                |         |         |
| 1973  | I   |         | 659,6       | 689,8  | 589,2      | 526,8     | 155,9      | 714,1          |         | 80,8    |
|   | II  |         | 695,5       | 738,5  | 824,2      |           | 197,1      | 752,6          |         | 76,3    |
|   | III |         | 744,7       |        |            |           |            |                |         |         |
|   | J   | 1 155,7 | 226,4       | 243,1  | 184,9      | 171,7     | 47,1       | 245,2          | 8,9     | 28,5    |
|   | F   | 1 081,5 | 207,2       | 198,9  | 208,7      | 176,7     | 45,0       | 213,6          | 7,4     | 24,0    |
|   | M   |         | 226,0       | 247,8  | 197,9      | 178,4     | 64,5       | 255,3          |         | 28,3    |
|   | A   |         | 221,2       | 226,5  | 224,8      | 179,0     | 67,5       | 225,3          |         | 30,1    |
|   | M   |         | 237,4       | 255,2  | 289,6      | 174,2     | 69,5       | 256,8          |         | 24,4    |
|   | J   |         | 237,3       | 256,8  | 311,8      | 190,2     | 62,8       | 273,9          |         | 21,8    |
|   | J   |         | 240,2       | 244,4  | 257,3      |           |            | 243,6          |         | 21,1    |
|   | A   |         | 243,9       | 237,2  | 235,2      |           |            | 346,5          |         | 26,3    |
|   | S   |         | 263,1       |        |            |           |            | 241,0          |         | 25,5    |
|   | O   |         | 314,2       |        |            |           |            | 394,9          |         |         |
| <b>2,4: MATIÈRES PREMIÈRES</b>                        |     |         |             |        |            |           |            |                |         |         |
| 1973  | I   |         | 908,2       | 576,9  | 569,4      | 287,8     | 219,3      | 922,2          |         | 93,7    |
|   | II  |         | 930,4       | 633,1  | 750,9      |           | 256,7      | 985,5          |         | 80,7    |
|   | III |         | 972,4       |        |            |           |            |                |         |         |
|   | J   | 1 214,9 | 289,5       | 190,0  | 208,6      | 93,2      | 75,6       | 317,7          | 6,5     | 33,9    |
|   | F   | 1 192,4 | 301,6       | 180,9  | 223,3      | 103,3     | 75,2       | 272,9          | 8,8     | 26,3    |
|   | M   |         | 317,2       | 206,0  | 166,9      | 91,3      | 86,8       | 331,6          |         | 33,5    |
|   | A   |         | 384,0       | 191,4  | 218,6      | 88,1      | 77,5       | 295,8          |         | 24,6    |
|   | M   |         | 345,6       | 227,5  | 264,6      | 95,4      | 94,8       | 362,0          |         | 29,6    |
|   | J   |         | 302,0       | 214,2  | 301,0      | 93,4      | 100,4      | 330,5          |         | 26,5    |
|   | J   |         | 337,8       | 205,2  | 278,6      |           |            | 339,8          |         | 25,9    |
|   | A   |         | 322,7       | 174,5  | 238,6      |           |            | 369,8          |         | 27,4    |
|   | S   |         | 313,4       |        |            |           |            | 360,8          |         | 26,1    |
|   | O   |         | 372,2       |        |            |           |            | 448,7          |         |         |
| <b>7: MACHINES ET MATÉRIEL DE TRANSPORT</b>           |     |         |             |        |            |           |            |                |         |         |
| 1973  | I   |         | 689,1       | 550,0  | 264,9      | 308,3     | 191,1      | 883,5          |         | 165,1   |
|   | II  |         | 722,5       | 645,9  | 353,7      |           | 159,8      | 921,5          |         | 193,2   |
|   | III |         | 675,9       |        |            |           |            |                |         |         |
|   | J   | 1 001,6 | 213,3       | 165,6  | 99,9       | 98,6      | 71,5       | 287,8          | 11,2    | 53,7    |
|   | F   | 999,1   | 232,2       | 184,0  | 121,9      | 77,1      | 88,9       | 239,7          | 11,0    | 44,4    |
|   | M   |         | 243,7       | 200,4  | 118,3      | 132,6     | 104,9      | 352,0          |         | 67,0    |
|   | A   |         | 242,0       | 189,1  | 121,9      | 81,3      | 83,6       | 265,9          |         | 57,6    |
|   | M   |         | 249,1       | 267,7  | 160,3      | 97,7      | 90,2       | 356,5          |         | 81,0    |
|   | J   |         | 231,7       | 189,1  | 164,8      | 71,7      | 83,5       | 298,4          |         | 54,6    |
|   | J   |         | 230,3       | 164,0  | 135,0      |           |            | 335,4          |         | 49,5    |
|   | A   |         | 234,4       | 148,9  | 144,2      |           |            | 284,4          |         | 47,4    |
|   | S   |         | 209,3       |        |            |           |            | 305,6          |         | 50,0    |
|   | O   |         | 266,4       |        |            |           |            | 305,2          |         |         |

(1) A l'exclusion du commerce des Pays-Bas avec l'Union Economique Belgo-Luxembourgeoise.

(2) Les chiffres mensuels ne comprennent pas les données confidentielles.

**import**  
intra (EUR-9)

Werte in Mio RE

| Zeitraum<br>Période                             |   | EUR-9 1) | Deutschland | France  | Italia (2) | Nederland 1) | Belg.-Lux. | United<br>Kingdom | Ireland | Danmark |
|---|---|----------|-------------|---------|------------|--------------|------------|-------------------|---------|---------|
| <b>5, 6, 8: ANDERE INDUSTRIELLE ERZEUGNISSE</b> |   |          |             |         |            |              |            |                   |         |         |
| 1973  | I   |          | 2 578,0     | 1 969,0 | 975,9      | 1 079,9      | 1 287,0    | 909,7             |         | 290,9   |
|   | II  |          | 2 645,9     | 2 036,0 | 1 230,0    |              | 1 309,3    | 981,6             |         | 303,0   |
|   | III   |          | 2 545,6     |         |            |              |            |                   |         |         |
|   | J   | 2 921,5  | 816,6       | 627,6   | 300,0      | 356,3        | 349,2      | 305,8             | 66,0    | 100,0   |
|   | F   | 2 995,4  | 873,3       | 632,3   | 341,4      | 343,5        | 364,3      | 274,5             | 68,3    | 97,4    |
|   | M   |          | 888,0       | 709,1   | 253,0      | 380,1        | 400,5      | 328,8             |         | 93,5    |
|   | A   |          | 856,1       | 641,4   | 284,8      | 326,2        | 367,8      | 281,3             |         | 82,0    |
|   | M   |          | 912,3       | 698,8   | 429,3      | 360,6        | 380,0      | 358,4             |         | 117,3   |
|   | J   |          | 878,0       | 695,0   | 413,7      | 332,1        | 361,3      | 345,3             |         | 103,7   |
|   | J   |          | 919,3       | 711,5   | 374,9      |              |            | 370,6             |         | 90,4    |
|   | A   |          | 779,6       | 520,5   | 344,5      |              |            | 351,4             |         | 104,8   |
|   | S   |          | 841,8       |         |            |              |            | 358,0             |         | 100,7   |
|   | O   |          | 1 072,4     |         |            |              |            | 439,6             |         |         |
|   | <b>5: CHEMISCHE ERZEUGNISSE</b>                             |          |             |         |            |              |            |                   |         |         |
| 1973  | I   |          | 455,3       | 440,6   | 331,5      | 219,1        | 272,3      | 237,6             |         | 72,6    |
|   | II  |          | 486,3       | 430,2   | 394,9      |              | 261,5      | 242,0             |         | 75,6    |
|   | III   |          | 482,9       |         |            |              |            |                   |         |         |
|   | J   | 661,2    | 145,4       | 143,0   | 100,0      | 73,7         | 77,0       | 79,1              | 19,7    | 23,2    |
|   | F   | 676,7    | 153,3       | 142,3   | 120,4      | 66,6         | 77,9       | 72,7              | 19,5    | 23,9    |
|   | M   |          | 156,6       | 155,6   | 82,8       | 78,8         | 85,1       | 85,8              |         | 25,5    |
|   | A   |          | 151,8       | 131,4   | 92,1       | 67,4         | 75,4       | 70,6              |         | 21,6    |
|   | M   |          | 175,0       | 154,4   | 135,6      | 75,9         | 81,4       | 88,2              |         | 29,3    |
|   | J   |          | 159,9       | 144,4   | 135,7      | 78,3         | 77,0       | 83,5              |         | 24,7    |
|   | J   |          | 173,6       | 150,3   | 521,9      |              |            | 97,4              |         | 20,1    |
|   | A   |          | 153,3       | 112,5   | 118,8      |              |            | 99,4              |         | 25,8    |
|   | S   |          | 156,1       |         |            |              |            | 96,2              |         | 25,8    |
|   | O   |          | 202,9       |         |            |              |            | 111,6             |         |         |
|   | <b>6: BEARBEITETE WAREN, NACH BESCHAFFENHEIT GEGLIEDERT</b> |          |             |         |            |              |            |                   |         |         |
| 1973  | I   |          | 1 405,1     | 1 090,9 | 498,4      | 544,4        | 691,2      | 428,7             |         | 171,5   |
|   | II  |          | 1 547,4     | 1 171,7 | 647,4      |              | 756,5      | 462,6             |         | 175,8   |
|   | III   |          | 1 395,6     |         |            |              |            |                   |         |         |
|   | J   | 1 570,5  | 447,1       | 346,9   | 159,5      | 186,1        | 184,2      | 151,3             | 33,5    | 61,9    |
|   | F   | 1 558,7  | 470,1       | 345,0   | 170,3      | 170,7        | 182,0      | 130,2             | 33,0    | 57,5    |
|   | M   |          | 488,0       | 399,0   | 128,1      | 187,6        | 200,7      | 147,2             |         | 52,1    |
|   | A   |          | 487,8       | 371,4   | 147,3      | 165,6        | 195,3      | 127,8             |         | 42,9    |
|   | M   |          | 540,7       | 394,7   | 230,5      | 191,9        | 204,9      | 168,7             |         | 69,1    |
|   | J   |          | 520,6       | 405,6   | 214,5      |              | 199,0      | 167,0             |         | 63,8    |
|   | J   |          | 510,5       | 407,0   | 194,8      |              |            | 174,7             |         | 54,3    |
|   | A   |          | 413,0       | 277,9   | 169,0      |              |            | 163,0             |         | 60,8    |
|   | S   |          | 467,3       |         |            |              |            | 166,4             |         | 57,1    |
|   | O   |          | 575,2       |         |            |              |            | 209,7             |         |         |
|   | <b>8: VERSCHIEDENE BEARBEITETE WAREN</b>                    |          |             |         |            |              |            |                   |         |         |
| 1973  | I   |          | 717,6       | 437,2   | 146,0      | 316,3        | 323,5      | 242,7             |         | 47,2    |
|   | II  |          | 612,1       | 434,1   | 187,8      |              | 291,3      | 277,1             |         | 51,7    |
|   | III   |          | 667,2       |         |            |              |            |                   |         |         |
|   | J   | 689,8    | 224,2       | 137,7   | 40,5       | 96,4         | 88,1       | 75,3              | 12,8    | 14,8    |
|   | F   | 760,0    | 250,0       | 145,0   | 50,7       | 106,1        | 104,5      | 71,5              | 15,8    | 16,5    |
|   | M   |          | 243,4       | 154,5   | 42,1       | 113,8        | 114,7      | 95,9              |         | 15,9    |
|   | A   |          | 216,5       | 138,6   | 45,4       | 93,2         | 97,1       | 82,9              |         | 17,5    |
|   | M   |          | 196,6       | 149,7   | 63,2       | 92,8         | 93,8       | 101,6             |         | 19,0    |
|   | J   |          | 197,5       | 145,8   | 63,4       | 76,1         | 85,3       | 94,8              |         | 15,2    |
|   | J   |          | 235,2       | 154,3   | 58,2       |              |            | 98,4              |         | 16,1    |
|   | A   |          | 213,3       | 130,0   | 56,7       |              |            | 88,9              |         | 18,3    |
|   | S   |          | 218,4       |         |            |              |            | 95,4              |         | 17,9    |
|   | O   |          | 294,3       |         |            |              |            | 118,4             |         |         |

(1) Ohne den Handel der Niederlande mit Belgien-Luxemburg.  
(2) In den Monatszahlen sind vertrauliche Angaben nicht enthalten.

TAB. 7  
Fortsetzung - suite)

ÉVOLUTION DU COMMERCE DE LA CE  
par classes de produits

**import**  
extra (EUR-9)

valeurs en Mio UC

| Zeitraum<br>Période                         |  | EUR-9   | Deutschland | France | Italia (2) | Nederland | Belg.-Lux. | United<br>Kingdom | Ireland | Danmark |
|---|--|---------|-------------|--------|------------|-----------|------------|-------------------|---------|---------|
| <b>5, 6, 8: AUTRES PRODUITS INDUSTRIELS</b> |  |         |             |        |            |           |            |                   |         |         |
| 1973  | I  |         | 1 601,8     | 775,8  | 507,0      | 368,3     | 407,8      | 2 045,1           |         | 306,0   |
|   | II   |         | 1 701,3     | 785,3  | 693,2      |           | 418,0      | 2 166,3           |         | 323,9   |
|   | III  |         | 1 727,9     |        |            |           |            |                   |         |         |
|   | J  | 2 091,1 | 511,7       | 245,4  | 196,6      | 125,9     | 207,0      | 682,8             | 17,2    | 104,6   |
|   | F  | 1 980,8 | 518,7       | 245,3  | 229,1      | 113,5     | 175,3      | 586,0             | 15,8    | 97,0    |
|   | M  |         | 571,7       | 285,1  | 163,0      | 128,9     | 182,7      | 775,9             |         | 104,4   |
|   | A  |         | 532,4       | 237,6  | 210,2      | 115,9     | 186,2      | 654,9             |         | 92,3    |
|   | M  |         | 624,0       | 276,9  | 290,9      | 127,2     | 212,0      | 794,8             |         | 126,7   |
|   | J  |         | 546,0       | 270,8  | 295,7      | 123,7     | 214,7      | 735,7             |         | 104,9   |
|   | J  |         |             | 583,3  | 277,2      | 259,2     |            | 754,4             |         | 87,0    |
|   | A  |         |             | 559,3  | 221,8      | 266,7     |            | 780,9             |         | 112,0   |
|   | S  |         |             | 587,6  |            |           |            | 788,4             |         | 114,5   |
|   | O  |         |             | 685,0  |            |           |            | 960,0             |         |         |
|   | <b>5: PRODUITS CHIMIQUES</b>                         |         |             |        |            |           |            |                   |         |         |
| 1973  | I  |         | 201,1       | 176,7  | 101,2      | 87,6      | 49,7       | 244,5             |         | 51,6    |
|   | II   |         | 215,7       | 177,1  | 133,7      |           | 49,4       | 252,6             |         | 55,4    |
|   | III  |         | 221,1       |        |            |           |            |                   |         |         |
|   | J  | 339,2   | 68,9        | 58,2   | 45,5       | 34,4      | 24,2       | 88,0              | 3,9     | 16,0    |
|   | F  | 314,6   | 63,9        | 51,3   | 50,1       | 28,3      | 24,8       | 75,4              | 4,1     | 16,8    |
|   | M  |         | 68,3        | 67,2   | 33,8       | 24,9      | 27,5       | 80,7              |         | 18,8    |
|   | A  |         | 65,8        | 48,0   | 43,4       | 33,1      | 25,2       | 80,5              |         | 16,4    |
|   | M  |         | 82,9        | 62,8   | 58,9       | 31,2      | 28,0       | 88,3              |         | 23,1    |
|   | J  |         | 67,2        | 66,3   | 63,4       | 32,5      | 23,2       | 84,3              |         | 15,9    |
|   | J  |         |             | 81,8   | 57,3       | 50,7      |            | 87,7              |         | 13,3    |
|   | A  |         |             | 70,5   | 49,8       | 52,2      |            | 89,1              |         | 17,5    |
|   | S  |         |             | 69,2   |            |           |            | 88,8              |         | 17,9    |
|   | O  |         |             | 77,0   |            |           |            | 96,9              |         |         |
|   | <b>6: ARTICLES MANUFACTURÉS CLASSÉS PAR MATIÈRES</b> |         |             |        |            |           |            |                   |         |         |
| 1973  | I  |         | 911,2       | 420,0  | 330,2      | 159,2     | 304,0      | 1 364,8           |         | 180,6   |
|   | II   |         | 989,1       | 417,7  | 459,7      |           | 317,8      | 1 406,1           |         | 189,8   |
|   | III  |         | 956,2       |        |            |           |            |                   |         |         |
|   | J  | 1 281,7 | 291,4       | 131,0  | 124,8      | 51,6      | 163,4      | 444,7             | 10,5    | 64,3    |
|   | F  | 1 201,4 | 296,0       | 136,8  | 142,3      | 49,2      | 127,6      | 383,6             | 9,1     | 56,8    |
|   | M  |         | 323,9       | 152,2  | 103,9      | 58,4      | 132,2      | 536,4             |         | 59,5    |
|   | A  |         | 302,9       | 131,7  | 138,0      | 46,2      | 140,6      | 425,4             |         | 51,1    |
|   | M  |         | 363,6       | 144,7  | 188,3      | 54,6      | 162,5      | 518,0             |         | 73,7    |
|   | J  |         | 323,5       | 141,3  | 189,2      | 56,7      | 168,9      | 482,1             |         | 65,0    |
|   | J  |         |             | 317,5  | 154,7      | 167,9     |            | 493,7             |         | 51,3    |
|   | A  |         |             | 310,5  | 119,2      | 172,1     |            | 520,0             |         | 66,1    |
|   | S  |         |             | 327,7  |            |           |            | 519,4             |         | 65,6    |
|   | O  |         |             | 377,6  |            |           |            | 663,8             |         |         |
|   | <b>8: ARTICLES MANUFACTURÉS DIVERS</b>               |         |             |        |            |           |            |                   |         |         |
| 1973  | I  |         | 489,6       | 179,3  | 75,6       | 121,4     | 54,1       | 435,8             |         | 73,9    |
|   | II   |         | 496,5       | 190,6  | 99,8       |           | 50,8       | 507,6             |         | 78,7    |
|   | III  |         | 550,6       |        |            |           |            |                   |         |         |
|   | J  | 470,3   | 151,4       | 56,3   | 26,2       | 39,8      | 19,4       | 150,1             | 2,9     | 24,3    |
|   | F  | 464,7   | 158,8       | 57,3   | 36,7       | 36,0      | 23,0       | 137,0             | 2,6     | 23,4    |
|   | M  |         | 179,5       | 65,7   | 25,4       | 45,6      | 23,0       | 158,9             |         | 26,2    |
|   | A  |         | 163,7       | 57,9   | 28,8       | 36,6      | 20,4       | 149,1             |         | 24,8    |
|   | M  |         | 177,5       | 69,5   | 43,7       | 41,4      | 21,5       | 188,5             |         | 29,9    |
|   | J  |         | 155,3       | 63,2   | 43,1       | 34,5      | 22,6       | 169,3             |         | 24,0    |
|   | J  |         |             | 184,0  | 65,2       | 40,6      |            | 173,0             |         | 22,4    |
|   | A  |         |             | 178,3  | 52,8       | 42,3      |            | 171,7             |         | 28,3    |
|   | S  |         |             | 190,6  |            |           |            | 180,2             |         | 31,0    |
|   | O  |         |             | 230,4  |            |           |            | 199,3             |         |         |

(1) A l'exclusion du commerce des Pays-Bas avec l'Union Economique Belgo-Luxembourgeoise.  
(2) Les chiffres mensuels ne comprennent pas les données confidentielles.

7

**export**  
intra (EUR-9)

Werte in Mio RE

| Zeitraum<br>Période                    | EUR-9 1)                           | Deutschland | France  | Italia (2) | Nederland 1) | Belg.-Lux. | United<br>Kingdom | Ireland | Danmark |       |
|--|------------------------------------|-------------|---------|------------|--------------|------------|-------------------|---------|---------|-------|
| <b>0,1: NAHRUNGS- UND GENUSSMITTEL</b> |                                    |             |         |            |              |            |                   |         |         |       |
| 1973                                   | I                                  |             | 282,4   | 797,1      | 204,6        | 678,0      | 299,2             | 156,4   |         | 240,5 |
|  | II                                 |             | 321,7   | 857,3      | 281,7        |            | 342,0             | 188,2   |         | 273,8 |
|  | III                                |             | 350,3   |            |              |            |                   |         |         |       |
|  | J                                  | 920,0       | 100,1   | 256,7      | 68,2         | 231,9      | 99,4              | 49,0    | 46,8    | 67,9  |
|  | F                                  | 877,9       | 89,0    | 253,1      | 62,8         | 203,5      | 89,0              | 49,3    | 50,5    | 80,7  |
|  | M                                  |             | 93,2    | 287,3      | 48,0         | 242,6      | 102,4             | 58,1    |         | 91,9  |
|  | A                                  |             | 96,4    | 284,3      | 56,9         | 226,5      | 101,2             | 57,8    |         | 82,7  |
|  | M                                  |             | 119,1   | 290,7      | 71,8         | 286,0      | 115,7             | 66,9    |         | 100,4 |
|  | J                                  |             | 106,7   | 282,3      | 127,2        | 241,5      | 109,9             | 62,8    |         | 90,7  |
|  | J                                  |             | 119,1   | 271,4      | 114,0        |            |                   | 62,0    |         | 87,6  |
|  | A                                  |             | 113,6   | 288,5      | 80,5         |            |                   | 69,7    |         | 93,6  |
|  | S                                  |             | 119,6   |            |              |            |                   | 65,3    |         | 87,2  |
|  | O                                  |             | 157,1   |            |              |            |                   | 89,4    |         |       |
|  | <b>3: MINERALISCHE BRENNSTOFFE</b> |             |         |            |              |            |                   |         |         |       |
| 1973                                   | I                                  |             | 199,8   | 87,5       | 63,4         | 385,8      | 56,2              | 84,3    |         | 3,1   |
|  | II                                 |             | 203,7   | 95,2       | 103,1        |            | 76,2              | 71,6    |         | 5,2   |
|  | III                                |             | 222,8   |            |              |            |                   |         |         |       |
|  | J                                  | 300,6       | 66,6    | 33,2       | 19,4         | 136,8      | 11,6              | 31,4    | 0,8     | 0,9   |
|  | F                                  | 254,1       | 61,4    | 26,5       | 13,5         | 117,5      | 9,6               | 22,7    | 1,4     | 1,3   |
|  | M                                  |             | 71,8    | 27,8       | 13,9         | 131,5      | 11,9              | 30,4    |         | 0,9   |
|  | A                                  |             | 62,0    | 25,9       | 19,4         | 125,5      | 12,4              | 27,0    |         | 1,4   |
|  | M                                  |             | 72,8    | 35,9       | 22,0         | 128,6      | 17,4              | 25,8    |         | 1,4   |
|  | J                                  |             | 68,9    | 33,4       | 38,4         | 130,4      | 17,2              | 19,5    |         | 2,4   |
|  | J                                  |             | 72,1    | 28,6       | 50,0         |            |                   | 36,5    |         | 1,8   |
|  | A                                  |             | 80,6    | 28,4       | 32,6         |            |                   | 47,5    |         | 1,4   |
|  | S                                  |             | 70,9    |            |              |            |                   | 42,6    |         | 1,5   |
|  | O                                  |             | 84,6    |            |              |            |                   | 44,8    |         |       |
|  | <b>2,4: ROHSTOFFE</b>              |             |         |            |              |            |                   |         |         |       |
| 1973                                   | I                                  |             | 217,1   | 302,7      | 49,7         | 213,8      | 142,0             | 130,5   |         | 59,2  |
|  | II                                 |             | 207,8   | 314,8      | 69,7         |            | 142,8             | 129,2   |         | 52,2  |
|  | III                                |             | 238,8   |            |              |            |                   |         |         |       |
|  | J                                  | 368,9       | 74,2    | 96,6       | 15,5         | 72,8       | 38,8              | 40,5    | 8,8     | 21,7  |
|  | F                                  | 370,5       | 70,7    | 104,5      | 15,9         | 68,7       | 41,6              | 42,0    | 5,7     | 21,3  |
|  | M                                  |             | 72,1    | 101,6      | 12,7         | 72,3       | 49,8              | 48,0    |         | 16,2  |
|  | A                                  |             | 64,3    | 103,3      | 15,9         | 64,6       | 43,5              | 39,0    |         | 20,0  |
|  | M                                  |             | 76,7    | 105,0      | 23,7         | 66,7       | 43,7              | 44,6    |         | 15,9  |
|  | J                                  |             | 66,6    | 106,5      | 22,4         | 53,2       | 42,0              | 45,9    |         | 15,4  |
|  | J                                  |             | 79,5    | 86,5       | 16,7         |            |                   | 43,7    |         | 12,0  |
|  | A                                  |             | 78,5    | 87,1       | 16,3         |            |                   | 35,5    |         | 10,7  |
|  | S                                  |             | 81,8    |            |              |            |                   | 33,4    |         | 13,9  |
|  | O                                  |             | 104,4   |            |              |            |                   | 65,2    |         |       |
|  | <b>7: MASCHINEN UND FAHRZEUGE</b>  |             |         |            |              |            |                   |         |         |       |
| 1973                                   | I                                  |             | 2 339,7 | 1 125,1    | 545,5        | 431,4      | 660,3             | 781,5   |         | 126,6 |
|  | II                                 |             | 2 582,0 | 1 244,8    | 834,0        |            | 708,4             | 868,9   |         | 101,7 |
|  | III                                |             | 2 540,3 |            |              |            |                   |         |         |       |
|  | J                                  | 1 914,0     | 726,7   | 376,2      | 158,4        | 156,7      | 182,8             | 268,2   | 7,7     | 37,4  |
|  | F                                  | 1 925,3     | 790,7   | 349,9      | 160,0        | 145,8      | 177,0             | 250,9   | 9,5     | 41,4  |
|  | M                                  |             | 822,5   | 399,0      | 142,9        | 128,8      | 235,9             | 262,4   |         | 47,8  |
|  | A                                  |             | 871,1   | 387,7      | 177,3        | 126,9      | 211,8             | 264,6   |         | 22,9  |
|  | M                                  |             | 897,6   | 403,0      | 257,7        | 158,1      | 212,2             | 312,3   |         | 36,3  |
|  | J                                  |             | 816,1   | 434,1      | 261,5        | 132,9      | 208,0             | 293,9   |         | 42,5  |
|  | J                                  |             | 839,4   | 397,1      | 300,5        |            |                   | 306,0   |         | 50,7  |
|  | A                                  |             | 777,5   | 192,2      | 169,8        |            |                   | 250,4   |         | 28,8  |
|  | S                                  |             | 925,1   |            |              |            |                   | 228,9   |         | 43,1  |
|  | O                                  |             | 1 079,0 |            |              |            |                   | 309,7   |         |       |

(1) Ohne den Handel der Niederlande mit Belgien-Luxemburg.  
(2) In den Monatszahlen sind vertrauliche Angaben nicht enthalten.

TAB. 7  
(Fortsetzung - suite)

ÉVOLUTION DU COMMERCE DE LA CE  
par classes de produits

**export**  
extra (EUR-9)

valeurs en Mio UC

| Zeitraum<br>Période                                   |   | EUR-9   | Deutschland | France  | Italia (2) | Nederland | Belg.-Lux. | United Kingdom | Ireland | Danmark |
|---|---|---------|-------------|---------|------------|-----------|------------|----------------|---------|---------|
| <b>0,1: PRODUITS ALIMENTAIRES, BOISSONS ET TABACS</b> |   |         |             |         |            |           |            |                |         |         |
| 1973  | I   |         | 178,5       | 379,7   | 113,5      | 242,7     | 48,4       | 283,2          |         | 155,6   |
|   | II  |         | 176,6       | 436,0   | 159,7      |           | 66,0       | 309,4          |         | 160,1   |
|   | III   |         | 211,9       |         |            |           |            |                |         |         |
|   | J   | 473,6   | 57,7        | 107,8   | 46,6       | 97,7      | 15,4       | 96,6           | 7,8     | 44,0    |
|   | F   | 487,9   | 58,8        | 133,5   | 49,1       | 73,9      | 20,6       | 87,6           | 11,1    | 53,3    |
|   | M   |         | 62,0        | 138,4   | 43,4       | 71,1      | 20,5       | 97,4           |         | 58,3    |
|   | A   |         | 63,1        | 133,2   | 51,0       | 56,7      | 20,1       | 101,3          |         | 49,0    |
|   | M   |         | 64,5        | 155,2   | 54,5       | 82,0      | 29,9       | 101,7          |         | 55,8    |
|   | J   |         | 48,9        | 147,6   | 80,3       | 78,4      | 32,1       | 106,4          |         | 55,3    |
|   | J   |         | 62,9        | 173,4   | 67,2       |           |            | 105,8          |         | 58,5    |
|   | A   |         | 78,4        | 145,8   | 53,6       |           |            | 107,5          |         | 51,2    |
|   | S   |         | 72,0        |         |            |           |            | 119,4          |         | 60,1    |
|   | O   |         | 86,3        |         |            |           |            | 127,1          |         |         |
|   | <b>3: PRODUITS ÉNERGÉTIQUES</b>             |         |             |         |            |           |            |                |         |         |
| 1973  | I   |         | 91,1        | 55,5    | 121,6      | 103,5     | 48,1       | 74,3           |         | 18,5    |
|   | II  |         | 107,7       | 65,2    | 172,6      |           | 51,6       | 76,5           |         | 21,1    |
|   | III   |         | 122,0       |         |            |           |            |                |         |         |
|   | J   | 190,9   | 27,9        | 18,4    | 44,6       | 37,5      | 27,4       | 29,5           | 0,1     | 5,5     |
|   | F   | 178,4   | 29,6        | 17,6    | 53,2       | 32,0      | 16,1       | 23,3           | 0,4     | 6,3     |
|   | M   |         | 33,7        | 19,5    | 40,4       | 34,0      | 27,6       | 21,7           |         | 6,7     |
|   | A   |         | 33,9        | 18,6    | 55,2       | 39,9      | 23,7       | 21,1           |         | 7,4     |
|   | M   |         | 38,3        | 23,0    | 68,9       | 33,9      | 26,5       | 30,4           |         | 4,9     |
|   | J   |         | 35,8        | 23,6    | 71,7       | 32,2      | 30,6       | 23,7           |         | 8,8     |
|   | J   |         | 38,6        | 18,7    | 69,5       |           |            | 34,6           |         | 6,9     |
|   | A   |         | 43,2        | 20,4    | 64,2       |           |            | 50,1           |         | 6,8     |
|   | S   |         | 41,1        |         |            |           |            | 50,9           |         | 6,6     |
|   | O   |         | 56,3        |         |            |           |            | 49,7           |         |         |
|   | <b>2,4: MATIÈRES PREMIÈRES</b>              |         |             |         |            |           |            |                |         |         |
| 1973  | I   |         | 119,1       | 93,8    | 45,7       | 89,4      | 30,6       | 119,0          |         | 39,2    |
|   | II  |         | 128,9       | 102,1   | 58,5       |           | 31,6       | 134,7          |         | 36,2    |
|   | III   |         | 141,7       |         |            |           |            |                |         |         |
|   | J   | 179,6   | 37,2        | 32,0    | 15,0       | 33,0      | 12,1       | 38,4           | 0,8     | 11,1    |
|   | F   | 182,8   | 39,8        | 30,2    | 19,4       | 28,5      | 13,7       | 33,7           | 1,1     | 16,2    |
|   | M   |         | 42,1        | 31,6    | 16,7       | 27,9      | 16,2       | 46,7           |         | 11,9    |
|   | A   |         | 41,5        | 28,7    | 21,2       | 24,8      | 14,6       | 43,2           |         | 13,7    |
|   | M   |         | 44,2        | 37,6    | 21,3       | 26,2      | 15,2       | 48,9           |         | 12,6    |
|   | J   |         | 43,3        | 35,6    | 23,5       | 23,8      | 14,9       | 42,9           |         | 9,9     |
|   | J   |         | 46,9        | 29,1    | 22,1       |           |            | 40,7           |         | 6,8     |
|   | A   |         | 46,5        | 27,1    | 18,0       |           |            | 39,7           |         | 9,7     |
|   | S   |         | 49,0        |         |            |           |            | 33,2           |         | 10,9    |
|   | O   |         | 61,2        |         |            |           |            | 48,4           |         |         |
|   | <b>7: MACHINES ET MATÉRIEL DE TRANSPORT</b> |         |             |         |            |           |            |                |         |         |
| 1973  | I   |         | 3 195,4     | 1 040,4 | 679,0      | 389,8     | 267,8      | 1 942,5        |         | 156,4   |
|   | II  |         | 3 584,9     | 1 175,7 | 965,7      |           | 244,9      | 2 075,0        |         | 207,8   |
|   | III   |         | 3 646,7     |         |            |           |            |                |         |         |
|   | J   | 2 588,9 | 1 033,8     | 323,9   | 258,5      | 120,9     | 101,5      | 694,5          | 4,1     | 51,8    |
|   | F   | 2 532,4 | 1 016,3     | 327,0   | 266,7      | 152,1     | 93,9       | 617,9          | 4,4     | 54,3    |
|   | M   |         | 1 145,9     | 389,5   | 238,2      | 116,8     | 126,4      | 627,0          |         | 50,3    |
|   | A   |         | 1 167,4     | 355,0   | 280,2      | 89,7      | 109,1      | 642,2          |         | 61,3    |
|   | M   |         | 1 298,0     | 394,4   | 407,9      | 162,0     | 111,9      | 719,1          |         | 82,6    |
|   | J   |         | 1 124,0     | 426,3   | 414,3      | 149,5     | 99,4       | 711,6          |         | 63,9    |
|   | J   |         | 1 212,6     | 413,2   | 481,7      |           |            | 707,3          |         | 61,5    |
|   | A   |         | 1 169,2     | 281,3   | 315,6      |           |            | 677,3          |         | 48,4    |
|   | S   |         | 1 274,0     |         |            |           |            | 587,6          |         | 138,8   |
|   | O   |         | 1 524,8     |         |            |           |            | 738,6          |         |         |

(1) A l'exclusion du commerce des Pays-Bas avec l'Union Economique Belgo-Luxembourgeoise.  
(2) Les chiffres mensuels ne comprennent pas les données confidentielles.

7

**export**

intra (EUR-9)

Werte in Mio RE

| Zeitraum<br>Période   | EUR-9 1) | Deutschland | France  | Italia (2) | Nederland 1) | Belg.-Lux. | United<br>Kingdom | Ireland | Danmark |
|---|----------|-------------|---------|------------|--------------|------------|-------------------|---------|---------|
| <b>5, 6, 8: ANDERE INDUSTRIELLE ERZEUGNISSE</b>             |          |             |         |            |              |            |                   |         |         |
| 1973  | I        | 2 647,9     | 1 495,5 | 1 103,2    | 1 034,4      | 1 795,9    | 933,7             |         | 107,7   |
|   | II       | 2 679,5     | 1 530,1 | 1 249,9    |              | 1 914,6    | 1 042,5           |         | 107,0   |
|   | III      | 2 763,1     |         |            |              |            |                   |         |         |
|   | J        | 2 819,8     | 830,2   | 464,8      | 316,5        | 340,7      | 290,9             | 35,7    | 34,1    |
|   | F        | 3 033,4     | 873,6   | 497,2      | 389,9        | 343,0      | 311,5             | 38,2    | 36,5    |
|   | M        |             | 944,4   | 533,5      | 313,7        | 350,7      | 331,4             |         | 37,1    |
|   | A        |             | 871,9   | 490,6      | 342,7        | 301,8      | 330,9             |         | 29,7    |
|   | M        |             | 983,5   | 519,6      | 412,8        | 379,5      | 332,4             |         | 38,9    |
|   | J        |             | 823,9   | 519,9      | 392,6        | 344,1      | 381,5             |         | 38,4    |
|   | J        |             | 918,5   | 528,7      | 511,5        |            | 384,3             |         | 32,9    |
|   | A        |             | 892,6   | 383,3      | 388,4        |            | 355,2             |         | 37,3    |
|   | S        |             | 954,5   |            |              |            | 348,6             |         | 43,3    |
|   | O        |             | 1 155,8 |            |              |            | 409,7             |         |         |
| <b>5: CHEMISCHE ERZEUGNISSE</b>                             |          |             |         |            |              |            |                   |         |         |
| 1973  | I        | 653,9       | 286,6   | 116,3      | 366,1        | 309,8      | 214,7             |         | 20,4    |
|   | II       | 667,4       | 311,8   | 134,2      |              | 309,9      | 248,9             |         | 20,5    |
|   | III      | 678,4       |         |            |              |            |                   |         |         |
|   | J        | 632,6       | 215,6   | 87,2       | 35,1         | 123,5      | 69,9              | 4,9     | 6,9     |
|   | F        | 640,5       | 215,3   | 96,3       | 36,8         | 118,6      | 68,9              | 5,7     | 6,6     |
|   | M        |             | 223,0   | 103,2      | 29,2         | 124,0      | 75,8              |         | 6,9     |
|   | A        |             | 215,9   | 99,8       | 31,9         | 105,0      | 73,5              |         | 6,6     |
|   | M        |             | 243,1   | 107,5      | 44,4         | 132,3      | 90,7              |         | 7,0     |
|   | J        |             | 208,4   | 104,5      | 40,2         | 120,3      | 86,1              |         | 6,9     |
|   | J        |             | 230,4   | 108,9      | 52,8         |            | 83,4              |         | 7,4     |
|   | A        |             | 223,1   | 89,3       | 38,6         |            | 81,9              |         | 6,8     |
|   | S        |             | 225,3   |            |              |            | 77,5              |         | 8,0     |
|   | O        |             | 276,5   |            |              |            | 104,8             |         |         |
| <b>6: BEARBEITETE WAREN, NACH BESCHAFFENHEIT GEGLIEDERT</b> |          |             |         |            |              |            |                   |         |         |
| 1973  | I        | 1 408,9     | 830,4   | 458,1      | 460,2        | 1 184,7    | 529,4             |         | 40,5    |
|   | II       | 1 441,6     | 877,2   | 619,1      |              | 1 300,4    | 577,2             |         | 41,1    |
|   | III      | 1 451,1     |         |            |              |            |                   |         |         |
|   | J        | 1 514,8     | 442,2   | 267,7      | 137,2        | 148,1      | 160,3             | 18,7    | 12,7    |
|   | F        | 1 624,1     | 460,3   | 273,2      | 162,9        | 155,5      | 179,0             | 20,3    | 13,9    |
|   | M        |             | 506,6   | 289,5      | 127,6        | 156,6      | 190,3             |         | 13,9    |
|   | A        |             | 461,7   | 277,4      | 159,6        | 133,6      | 187,0             |         | 10,5    |
|   | M        |             | 536,3   | 304,5      | 213,9        | 175,2      | 168,8             |         | 15,9    |
|   | J        |             | 443,7   | 295,3      | 203,8        | 158,3      | 222,7             |         | 14,7    |
|   | J        |             | 476,7   | 282,8      | 229,4        |            | 224,0             |         | 12,2    |
|   | A        |             | 467,5   | 207,0      | 161,3        |            | 203,7             |         | 13,7    |
|   | S        |             | 507,0   |            |              |            | 199,0             |         | 15,8    |
|   | O        |             | 611,4   |            |              |            | 208,0             |         |         |
| <b>8: VERSCHIEDENE BEARBEITETE WAREN</b>                    |          |             |         |            |              |            |                   |         |         |
| 1973  | I        | 585,1       | 378,6   | 528,7      | 208,2        | 301,4      | 189,6             |         | 46,8    |
|   | II       | 570,5       | 341,1   | 496,5      |              | 304,4      | 216,3             |         | 45,4    |
|   | III      | 633,7       |         |            |              |            |                   |         |         |
|   | J        | 672,4       | 172,4   | 109,9      | 144,2        | 69,2       | 60,7              | 12,0    | 14,4    |
|   | F        | 768,8       | 198,0   | 127,8      | 190,2        | 68,9       | 63,6              | 12,2    | 16,1    |
|   | M        |             | 214,8   | 140,9      | 156,8        | 70,1       | 65,2              |         | 16,3    |
|   | A        |             | 194,2   | 113,5      | 151,2        | 63,2       | 70,4              |         | 12,6    |
|   | M        |             | 204,2   | 107,5      | 154,5        | 72,1       | 72,9              |         | 16,0    |
|   | J        |             | 171,8   | 120,1      | 148,6        | 65,6       | 72,7              |         | 16,8    |
|   | J        |             | 211,4   | 137,0      | 229,3        |            | 76,9              |         | 13,2    |
|   | A        |             | 202,1   | 87,0       | 188,5        |            | 69,7              |         | 16,8    |
|   | S        |             | 222,3   |            |              |            | 72,1              |         | 19,4    |
|   | O        |             | 267,8   |            |              |            | 96,9              |         |         |

(1) Ohne den Handel der Niederlande mit Belgien-Luxemburg.

(2) In den Monatszahlen sind vertrauliche Angaben nicht enthalten.

TAB. 7  
Fortsetzung - suite)

ÉVOLUTION DU COMMERCE DE LA CE  
par classes de produits

**export**  
extra (EUR-9)

valeurs en Mio UC)

| Zeitraum<br>Période                         |  | EUR-9   | Deutschland | France  | Italia (2) | Nederland | Belg.-Lux. | United Kingdom | Ireland | Danmark |
|---|--|---------|-------------|---------|------------|-----------|------------|----------------|---------|---------|
| <b>5, 6, 8: AUTRES PRODUITS INDUSTRIELS</b> |  |         |             |         |            |           |            |                |         |         |
| 1973  | I  |         | 2 547,9     | 1 251,1 | 892,6      | 513,1     | 643,4      | 2 120,8        |         | 219,3   |
|   | II   |         | 2 700,8     | 1 374,4 | 1 117,7    |           | 694,6      | 2 317,7        |         | 203,1   |
|   | III  |         | 3 043,7     |         |            |           |            |                |         |         |
|   | J  | 2 670,1 | 796,0       | 381,3   | 299,6      | 183,4     | 206,9      | 724,3          | 12,9    | 65,7    |
|   | F  | 2 759,0 | 842,1       | 390,0   | 353,4      | 174,4     | 253,2      | 654,0          | 14,4    | 77,5    |
|   | M  |         | 910,2       | 479,8   | 315,6      | 155,3     | 300,9      | 740,8          |         | 77,1    |
|   | A  |         | 853,2       | 434,3   | 346,2      | 128,9     | 267,9      | 780,8          |         | 56,9    |
|   | M  |         | 999,9       | 474,8   | 430,7      | 187,6     | 286,8      | 749,9          |         | 72,8    |
|   | J  |         | 849,3       | 465,3   | 436,0      | 168,7     | 259,4      | 787,8          |         | 73,4    |
|   | J  |         | 1 054,0     | 481,0   | 470,7      |           |            | 774,3          |         | 62,7    |
|   | A  |         | 1 015,4     | 371,2   | 433,6      |           |            | 787,2          |         | 72,3    |
|   | S  |         | 991,3       |         |            |           |            | 734,8          |         | 88,3    |
|   | O  |         | 1 176,9     |         |            |           |            | 917,2          |         |         |
|   | <b>5: PRODUITS CHIMIQUES</b>                         |         |             |         |            |           |            |                |         |         |
| 1973  | I  |         | 806,3       | 316,0   | 162,4      | 237,8     | 115,2      | 472,3          |         | 48,6    |
|   | II   |         | 814,8       | 342,7   | 212,3      |           | 135,6      | 520,6          |         | 48,9    |
|   | III  |         | 937,6       |         |            |           |            |                |         |         |
|   | J  | 711,4   | 253,0       | 96,0    | 53,1       | 87,2      | 40,6       | 161,7          | 4,5     | 15,4    |
|   | F  | 718,4   | 267,8       | 101,9   | 64,1       | 75,7      | 45,0       | 142,5          | 3,7     | 17,7    |
|   | M  |         | 285,6       | 118,1   | 53,2       | 74,9      | 54,3       | 167,7          |         | 16,4    |
|   | A  |         | 260,6       | 110,4   | 65,1       | 58,6      | 52,2       | 161,4          |         | 14,1    |
|   | M  |         | 293,5       | 117,7   | 80,7       | 86,4      | 54,8       | 183,8          |         | 17,5    |
|   | J  |         | 260,7       | 114,6   | 76,5       | 74,6      | 50,0       | 176,2          |         | 17,3    |
|   | J  |         | 310,2       | 119,0   | 75,8       |           |            | 167,7          |         | 15,6    |
|   | A  |         | 325,7       | 100,9   | 82,0       |           |            | 179,7          |         | 16,7    |
|   | S  |         | 306,9       |         |            |           |            | 155,8          |         | 20,1    |
|   | O  |         | 353,5       |         |            |           |            | 194,3          |         |         |
|   | <b>6: ARTICLES MANUFACTURÉS CLASSÉS PAR MATIÈRES</b> |         |             |         |            |           |            |                |         |         |
| 1973  | I  |         | 1 219,4     | 651,6   | 408,4      | 207,0     | 471,8      | 1 232,8        |         | 80,8    |
|   | II   |         | 1 329,9     | 708,2   | 567,2      |           | 507,6      | 1 351,6        |         | 77,9    |
|   | III  |         | 1 479,6     |         |            |           |            |                |         |         |
|   | J  | 1 390,6 | 386,8       | 199,9   | 137,9      | 70,4      | 146,3      | 419,1          | 5,7     | 24,5    |
|   | F  | 1 440,7 | 404,9       | 202,8   | 157,2      | 76,1      | 186,4      | 377,9          | 7,3     | 28,0    |
|   | M  |         | 427,7       | 248,9   | 143,8      | 60,5      | 218,7      | 345,1          |         | 28,3    |
|   | A  |         | 415,3       | 221,7   | 167,5      | 52,7      | 191,6      | 477,6          |         | 19,1    |
|   | M  |         | 505,3       | 244,3   | 215,1      | 77,5      | 213,1      | 413,5          |         | 28,5    |
|   | J  |         | 410,5       | 242,2   | 227,3      | 72,0      | 187,3      | 461,3          |         | 30,3    |
|   | J  |         | 525,2       | 232,7   | 218,2      |           |            | 440,7          |         | 23,5    |
|   | A  |         | 493,7       | 181,0   | 194,2      |           |            | 437,1          |         | 26,2    |
|   | S  |         | 468,9       |         |            |           |            | 430,7          |         | 32,5    |
|   | O  |         | 567,2       |         |            |           |            | 531,0          |         |         |
|   | <b>8: ARTICLES MANUFACTURÉS DIVERS</b>               |         |             |         |            |           |            |                |         |         |
| 1973  | I  |         | 522,3       | 283,5   | 321,8      | 68,4      | 56,4       | 415,7          |         | 90,0    |
|   | II   |         | 556,1       | 323,6   | 338,3      |           | 51,4       | 445,5          |         | 76,3    |
|   | III  |         | 626,6       |         |            |           |            |                |         |         |
|   | J  | 568,1   | 156,2       | 85,4    | 108,6      | 25,9      | 20,0       | 143,5          | 2,7     | 25,8    |
|   | F  | 599,9   | 169,4       | 85,3    | 132,1      | 22,6      | 21,8       | 133,6          | 3,3     | 31,8    |
|   | M  |         | 196,9       | 112,8   | 118,6      | 19,9      | 27,9       | 138,0          |         | 32,4    |
|   | A  |         | 177,3       | 102,2   | 113,6      | 17,5      | 24,1       | 141,8          |         | 23,7    |
|   | M  |         | 201,1       | 112,8   | 134,8      | 23,7      | 19,0       | 152,6          |         | 26,8    |
|   | J  |         | 178,1       | 108,6   | 132,2      | 22,2      | 22,1       | 150,4          |         | 25,8    |
|   | J  |         | 218,7       | 129,3   | 176,7      |           |            | 165,9          |         | 23,6    |
|   | A  |         | 196,0       | 89,3    | 157,4      |           |            | 170,4          |         | 29,4    |
|   | S  |         | 215,4       |         |            |           |            | 148,3          |         | 35,7    |
|   | O  |         | 256,1       |         |            |           |            | 192,0          |         |         |

(1) A l'exclusion du commerce des Pays-Bas avec l'Union Economique Belgo-Luxembourgeoise.

(2) Les chiffres mensuels ne comprennent pas les données confidentielles.

7

**ENTWICKLUNG DES HANDELS**  
der wichtigsten Drittländer

TAB. 9

(Werte in Mio \$)

| Zeitraum<br>Période | Griechenland (1)<br>Grèce (1) |       | Türkei (1)<br>Turquie (1) |       | Norwegen<br>Norvège |         | Schweden<br>Suède |         | Finnland<br>Finlande |         |       |
|---------------------|-------------------------------|-------|---------------------------|-------|---------------------|---------|-------------------|---------|----------------------|---------|-------|
|                     | Welt                          | EUR-9 | Monde                     | EUR-9 | Welt                | EUR-9   | Monde             | EUR-9   | Welt                 | EUR-9   |       |
| <b>import</b>       |                               |       |                           |       |                     |         |                   |         |                      |         |       |
| 1972                | II                            | 605,0 | 343,9                     | 380,4 | 217,5               | 1 012,4 | 535,0             | 1 956,6 | 1 078,4              | 802,8   | 343,8 |
|                     | III                           | 580,8 | 325,9                     | 390,5 | 210,5               | 977,8   | 420,2             | 1 836,5 | 983,9                | 779,2   | 312,5 |
|                     | IV                            | 715,2 | 361,6                     | 429,0 | 206,4               | 1 242,7 | 525,7             | 2 210,4 | 196,7                | 899,2   | 368,1 |
| 1973                | I                             | 707,2 | 367,0                     | 449,0 | 241,2               | 1 257,4 | 552,1             | 2 344,1 | 1 278,3              | 971,3   | 417,4 |
|                     | II                            |       |                           | 484,3 | 268,4               | 1 260,8 | 593,1             | 2 096,7 | 1 130,0              | 1 004,6 | 407,8 |
|                     | III                           |       |                           | 487,9 | 268,8               | 1 340,6 | 607,3             |         |                      |         |       |
| 1972                | M                             | 172,4 | 99,9                      | 104,9 | 63,4                | 331,5   | 151,6             | 648,4   | 386,1                | 252,7   | 116,0 |
|                     | A                             | 178,9 | 98,9                      | 119,2 | 73,2                | 347,3   | 200,3             | 630,1   | 356,9                | 266,5   | 128,5 |
|                     | M                             | 237,7 | 128,5                     | 131,1 | 71,9                | 319,8   | 160,4             | 663,5   | 365,2                | 263,6   | 109,8 |
|                     | J                             | 188,4 | 116,5                     | 130,1 | 72,4                | 409,5   | 174,4             | 663,0   | 363,6                | 272,7   | 105,7 |
|                     | J                             | 171,3 | 112,0                     | 130,4 | 78,3                | 269,2   | 118,3             | 561,0   | 299,6                | 268,5   | 108,6 |
|                     | A                             | 198,5 | 109,4                     | 110,3 | 63,8                | 356,4   | 145,8             | 630,6   | 330,4                | 244,1   | 95,7  |
|                     | S                             | 205,9 | 104,6                     | 149,9 | 68,4                | 352,2   | 159,2             | 645,0   | 354,5                | 266,5   | 109,0 |
|                     | O                             | 259,5 | 130,2                     | 119,2 | 53,3                | 427,6   | 188,7             | 786,9   | 412,7                | 296,3   | 121,7 |
|                     | N                             | 214,4 | 112,7                     | 114,1 | 72,3                | 458,9   | 182,8             | 782,6   | 441,5                | 306,6   | 122,5 |
|                     | D                             | 241,2 | 118,7                     | 195,7 | 80,8                | 356,2   | 154,1             | 640,9   | 343,0                | 296,3   | 124,0 |
| 1973                | J                             | 218,1 | 122,1                     | 128,6 | 69,4                | 414,8   | 173,4             | 832,5   | 455,2                | 339,3   | 148,2 |
|                     | F                             | 215,3 | 102,5                     | 124,2 | 65,8                | 429,3   | 192,3             | 694,0   | 377,9                | 274,9   | 120,8 |
|                     | M                             | 273,8 | 142,4                     | 196,2 | 106,0               | 413,2   | 186,5             | 816,9   | 444,9                | 355,4   | 147,7 |
|                     | A                             | 174,5 | :                         | 154,0 | 82,4                | 347,7   | 165,2             | 589,0   | 309,3                | 329,4   | 140,3 |
|                     | M                             | 237,7 | 128,5                     | 148,6 | 94,5                | 492,6   | 218,7             | 795,7   | 441,1                | 374,3   | 150,6 |
|                     | J                             |       |                           | 181,7 | 91,5                | 420,5   | 209,3             | 712,0   | 379,6                | 296,3   | 115,1 |
|                     | J                             |       |                           | 176,6 | 96,5                | 458,6   | 215,0             | 684,2   | 380,0                | 331,3   | 141,8 |
|                     | A                             |       |                           | 132,5 | 76,9                | 394,0   | 167,0             | 774,4   | 451,1                | 381,5   | 171,8 |
|                     | S                             |       |                           | 178,8 | 95,4                | 488,0   | 225,3             |         |                      |         |       |
| <b>export</b>       |                               |       |                           |       |                     |         |                   |         |                      |         |       |
| 1972                | II                            | 194,6 | 95,4                      | 165,1 | 62,4                | 752,4   | 396,2             | 2 146,6 | 1 084,8              | 700,3   | 293,8 |
|                     | III                           | 184,3 | 105,2                     | 156,0 | 77,6                | 787,1   | 418,5             | 2 024,1 | 1 032,3              | 730,8   | 340,0 |
|                     | IV                            | 296,3 | 170,6                     | 301,0 | 151,3               | 920,4   | 446,1             | 2 497,2 | 1 251,0              | 811,9   | 354,6 |
| 1973                | I                             | 280,7 | 139,2                     | 311,8 | 131,3               | 950,5   | 459,9             | 2 633,1 | 1 343,8              | 831,5   | 378,5 |
|                     | II                            |       |                           | 309,9 | 146,5               | 1 001,2 | 469,8             | 2 712,6 | 1 367,9              | 834,5   | 357,4 |
|                     | III                           |       | 85,8                      | 275,0 | 134,4               | 904,4   | 421,3             |         |                      |         |       |
| 1972                | M                             | 68,4  | 30,1                      | 73,6  | 29,6                | 260,0   | 146,4             | 647,8   | 340,8                | 256,2   | 108,4 |
|                     | A                             | 65,1  | 32,2                      | 52,2  | 21,7                | 242,5   | 124,5             | 685,3   | 336,4                | 209,0   | 88,8  |
|                     | M                             | 63,6  | 28,8                      | 56,6  | 19,7                | 262,7   | 148,1             | 696,6   | 358,4                | 217,5   | 88,8  |
|                     | J                             | 65,9  | 34,4                      | 56,3  | 21,0                | 265,3   | 122,9             | 764,7   | 391,5                | 273,8   | 116,7 |
|                     | J                             | 59,2  | 35,0                      | 41,5  | 20,4                | 251,9   | 140,5             | 606,6   | 330,3                | 242,2   | 115,3 |
|                     | A                             | 57,5  | 30,6                      | 39,1  | 17,4                | 233,8   | 116,5             | 690,6   | 309,2                | 203,0   | 86,7  |
|                     | S                             | 67,6  | 39,6                      | 75,3  | 39,8                | 301,4   | 161,5             | 726,8   | 395,4                | 285,7   | 137,8 |
|                     | O                             | 78,2  | 46,0                      | 78,6  | 39,9                | 318,3   | 161,0             | 812,8   | 411,0                | 248,4   | 106,8 |
|                     | N                             | 98,4  | 60,5                      | 91,4  | 51,2                | 286,0   | 127,6             | 921,1   | 445,5                | 276,9   | 119,2 |
|                     | D                             | 119,6 | 64,0                      | 131,0 | 60,1                | 316,1   | 157,6             | 763,3   | 396,6                | 286,6   | 128,6 |
| 1973                | J                             | 82,3  | 36,6                      | 102,5 | 42,0                | 310,5   | 147,9             | 856,0   | 444,4                | 262,0   | 124,8 |
|                     | F                             | 80,3  | 46,5                      | 99,9  | 35,8                | 300,1   | 149,1             | 808,1   | 395,9                | 268,5   | 118,9 |
|                     | M                             | 118,1 | 56,2                      | 109,4 | 53,5                | 337,3   | 162,8             | 968,1   | 503,1                | 299,3   | 134,1 |
|                     | A                             | :     | :                         | 113,9 | 49,6                | 270,3   | 134,1             | 754,6   | 373,5                | 240,6   | 109,0 |
|                     | M                             | 63,6  | 28,8                      | 99,7  | 54,5                | 357,0   | 159,8             | 1 026,6 | 533,1                | 342,4   | 150,9 |
|                     | J                             |       |                           | 96,3  | 42,4                | 373,9   | 175,9             | 931,4   | 461,3                | 247,6   | 95,7  |
|                     | J                             |       |                           | 80,7  | 38,6                | 287,5   | 132,2             | 847,8   | 426,9                | 301,4   | 152,7 |
|                     | A                             |       |                           | 88,5  | 38,9                | 314,4   | 140,7             | 789,5   | 441,9                | 331,7   | 172,4 |
|                     | S                             |       |                           | 105,8 | 56,9                | 302,5   | 148,4             |         |                      |         |       |



TAB. 9

ÉVOLUTION DU COMMERCE  
des principaux pays tiers

(valeurs en Mio \$)

| Zeitraum<br>Période | Schweiz<br>Suisse |         | Österreich<br>Autriche |         | Portugal |       | Spanien<br>Espagne |         | Jugoslawien<br>Yougoslavie |       |       |  |
|---------------------|-------------------|---------|------------------------|---------|----------|-------|--------------------|---------|----------------------------|-------|-------|--|
|                     | Monde             | EUR-9   | Welt                   | EUR-9   | Monde    | EUR-9 | Welt               | EUR-9   | Monde                      | EUR-9 |       |  |
| <b>import</b>       |                   |         |                        |         |          |       |                    |         |                            |       |       |  |
| 1972                | II                | 2 111,3 | 1 469,5                | 1 246,1 | 818,3    | 563,3 | 255,1              | 1 722,6 | 716,9                      | 743,6 | 333,7 |  |
|                     | III               | 2 076,9 | 1 417,2                | 1 189,6 | 763,0    | 484,1 | 226,3              | 1 629,8 | 686,3                      | 830,2 | 371,5 |  |
|                     | IV                | 2 281,4 | 1 560,0                | 1 575,8 | 1 044,3  | 735,0 | 350,3              | 1 775,4 | 759,4                      |       |       |  |
| 1973                | I                 | 2 565,2 | 1 745,1                | 1 477,3 | 961,6    | 310,0 | 142,1              | 2 061,3 | 932,6                      |       |       |  |
|                     | II                | 2 799,0 | 1 943,0                | 1 469,5 | 957,2    | 669,5 | 311,9              | 2 425,1 | 992,4                      |       |       |  |
|                     | III               | 3 023,1 | 2 080,0                |         |          |       |                    |         |                            |       |       |  |
| 1972                | M                 | 726,7   | 504,4                  | 422,2   | 280,2    | 220,5 | 89,3               | 505,5   | 209,0                      | 267,2 | 113,5 |  |
|                     | A                 | 670,2   | 469,2                  | 392,4   | 256,8    | 163,1 | 77,8               | 538,2   | 229,2                      | 225,6 | 106,7 |  |
|                     | M                 | 704,4   | 490,3                  | 416,1   | 274,8    | 173,3 | 85,2               | 564,8   | 248,3                      | 238,1 | 100,6 |  |
|                     | J                 | 736,6   | 510,0                  | 437,7   | 286,7    | 227,1 | 92,1               | 619,5   | 239,4                      | 280,0 | 126,4 |  |
|                     | J                 | 645,9   | 457,6                  | 412,5   | 269,2    | 161,9 | 78,1               | 580,0   | 248,1                      | 287,7 | 121,5 |  |
|                     | A                 | 689,9   | 472,7                  | 383,6   | 248,0    | 145,3 | 65,0               | 544,5   | 232,7                      | 274,7 | 136,0 |  |
|                     | S                 | 741,1   | 486,9                  | 393,4   | 245,8    | 176,9 | 83,2               | 505,3   | 205,6                      | 283,0 | 114,1 |  |
|                     | O                 | 760,8   | 533,9                  | 518,5   | 348,6    | 184,3 | 85,8               | 598,7   | 247,2                      | 316,6 | 130,8 |  |
|                     | N                 | 766,7   | 528,8                  | 530,7   | 346,6    | 177,2 | 88,8               | 621,9   | 267,4                      | 305,2 | 130,2 |  |
|                     | D                 | 754,0   | 497,3                  | 526,6   | 349,1    | 373,5 | 175,7              | 554,8   | 244,7                      |       |       |  |
|                     | 1973              | J       | 770,9                  | 512,1   | 438,0    | 281,4 | 41,3               | 22,0    | 619,3                      | 286,4 |       |  |
|                     |                   | F       | 843,0                  | 575,6   | 478,8    | 316,5 | 93,4               | 45,7    | 704,3                      | 309,1 |       |  |
| M                   |                   | 951,3   | 657,4                  | 560,6   | 363,6    | 175,3 | 74,3               | 737,7   | 337,1                      |       |       |  |
| A                   |                   | 842,1   | 577,3                  | 478,7   | 312,1    | 224,7 | 113,7              | 735,2   | 308,3                      |       |       |  |
| M                   |                   | 991,6   | 689,3                  | 509,8   | 335,8    | 214,9 | 88,4               | 831,4   | 338,9                      |       |       |  |
| J                   |                   | 965,3   | 676,4                  | 481,0   | 309,3    | 230,0 | 109,9              | 858,5   | 345,2                      |       |       |  |
| J                   |                   | 1 106,1 | 775,3                  | 518,3   | 330,7    | 289,8 | 106,7              | 757,4   | 339,7                      |       |       |  |
| A                   |                   | 922,6   | 621,0                  |         |          |       |                    | 826,5   | 358,2                      |       |       |  |
| S                   |                   | 994,5   | 683,7                  |         |          |       |                    |         |                            |       |       |  |
|                     |                   |         |                        |         |          |       |                    |         |                            |       |       |  |
| <b>export</b>       |                   |         |                        |         |          |       |                    |         |                            |       |       |  |
| 1972                | II                | 1 677,0 | 787,1                  | 917,6   | 451,0    | 305,0 | 146,9              | 904,0   | 384,1                      | 585,6 | 200,9 |  |
|                     | III               | 1 641,5 | 739,0                  | 939,1   | 451,6    | 298,4 | 127,9              | 837,4   | 374,4                      | 535,8 | 190,2 |  |
|                     | IV                | 1 962,6 | 904,6                  | 1 161,2 | 549,1    | 490,1 | 234,2              | 1 049,6 | 506,6                      |       |       |  |
| 1973                | I                 | 2 021,6 | 929,0                  | 995,9   | 512,9    | 237,2 | 104,4              | 1 222,9 | 630,6                      |       |       |  |
|                     | II                | 2 330,0 | 1 095,6                | 1 095,2 | 540,0    | 476,7 | 230,0              | 1 251,1 | 583,9                      |       |       |  |
|                     | III               | 2 455,7 | 1 110,8                |         |          |       |                    |         |                            |       |       |  |
| 1972                | M                 | 595,6   | 283,8                  | 318,3   | 159,2    | 89,0  | 44,8               | 307,7   | 136,1                      | 175,3 | 71,7  |  |
|                     | A                 | 525,1   | 244,9                  | 292,2   | 140,2    | 113,5 | 55,4               | 279,1   | 120,2                      | 173,6 | 60,8  |  |
|                     | M                 | 548,0   | 263,0                  | 307,6   | 153,4    | 91,4  | 42,6               | 346,7   | 146,5                      | 197,5 | 60,6  |  |
|                     | J                 | 603,9   | 279,2                  | 317,7   | 157,4    | 100,1 | 48,9               | 278,2   | 117,3                      | 214,6 | 79,5  |  |
|                     | J                 | 568,5   | 264,8                  | 309,5   | 152,6    | 103,8 | 48,8               | 283,1   | 129,5                      | 206,9 | 60,5  |  |
|                     | A                 | 479,2   | 212,8                  | 302,4   | 139,9    | 93,0  | 41,0               | 239,8   | 99,8                       | 156,0 | 53,9  |  |
|                     | S                 | 593,8   | 261,4                  | 327,2   | 159,1    | 101,7 | 38,1               | 315,1   | 145,0                      | 184,9 | 75,9  |  |
|                     | O                 | 639,5   | 293,9                  | 345,1   | 173,1    | 124,4 | 64,4               | 324,1   | 146,5                      | 199,0 | 68,6  |  |
|                     | N                 | 658,7   | 309,2                  | 361,8   | 176,2    | 119,2 | 54,9               | 352,2   | 160,7                      | 185,4 | 63,6  |  |
|                     | D                 | 664,4   | 301,6                  | 454,3   | 199,8    | 246,5 | 114,9              | 373,3   | 199,4                      |       |       |  |
|                     | 1973              | J       | 563,0                  | 271,9   | 268,9    | 142,8 | 38,0               | 13,8    | 408,2                      | 205,9 |       |  |
|                     |                   | F       | 671,7                  | 310,1   | 337,4    | 176,9 | 81,5               | 39,6    | 391,7                      | 204,6 |       |  |
| M                   |                   | 786,8   | 347,0                  | 389,6   | 193,2    | 117,7 | 51,1               | 423,0   | 220,1                      |       |       |  |
| A                   |                   | 702,1   | 332,5                  | 360,0   | 179,2    | 138,6 | 68,9               | 370,5   | 179,6                      |       |       |  |
| M                   |                   | 829,4   | 394,7                  | 381,3   | 187,3    | 147,7 | 64,3               | 455,1   | 206,4                      |       |       |  |
| J                   |                   | 798,5   | 368,4                  | 353,9   | 173,5    | 190,4 | 96,8               | 425,5   | 197,9                      |       |       |  |
| J                   |                   | 902,8   | 419,8                  | 384,3   | 190,6    | 155,1 | 74,2               | 447,5   | 197,0                      |       |       |  |
| A                   |                   | 714,3   | 302,4                  |         |          |       |                    | 385,4   | 162,9                      |       |       |  |
| S                   |                   | 838,6   | 388,6                  |         |          |       |                    |         |                            |       |       |  |
|                     |                   |         |                        |         |          |       |                    |         |                            |       |       |  |

ENTWICKLUNG DES HANDELS  
der wichtigsten Drittländer

TAB. 9  
(Fortsetzung - suite)

(Werte in Mio \$)

| Zeitraum<br>Période | Polen<br>Pologne |         | Tschechoslowakei<br>Tchécoslovaquie |         | Republik Südafrika<br>Rép. d'Afrique du Sud |         | Vereinigte Staaten<br>Etats-Unis |          | Kanada<br>Canada |         |       |
|---------------------|------------------|---------|-------------------------------------|---------|---|---------|----------------------------------|----------|------------------|---------|-------|
|                     | Welt             | EUR-9   | Monde                               | EUR-9   | Welt  | EUR-9   | Monde                            | EUR-9    | Welt             | EUR-9   |       |
| <b>import</b>       |                  |         |                                     |         |   |         |                                  |          |                  |         |       |
| 1972                | II               | 1 223,3 | 214,3                               | 1 012,0 | 122,2                                       | 925,6   | 441,2                            | 13 736,5 | 3 049,1          | 5 033,0 | 573,4 |
|                     | III              | 1 127,5 | 228,6                               | 1 018,2 | 129,2                                       | 832,2   | 372,7                            | 13 525,8 | 3 005,3          | 4 407,1 | 531,3 |
|                     | IV               | 1 657,5 | 392,0                               | 1 352,1 | 226,9                                       | 964,0   | 437,2                            | 14 991,9 | 3 340,7          | 5 023,1 | 568,8 |
| 1973                | I                | 1 195,6 | 282,2                               | 973,2   | 114,6                                       | 1 071,6 |                                  | 15 963,2 | 3 586,8          | 5 247,7 | 584,7 |
|                     | II               | 1 521,6 | 379,2                               | 1 209,5 | 140,3                                       |         |                                  | 17 280,1 | 3 840,7          | 6 040,4 | 626,3 |
|                     | III              |         |                                     |         |   |         |                                  |          |                  |         |       |
| 1972                | M                | 482,6   | 88,8                                | 434,9   | 57,9  | 333,7   | 162,6                            | 4 844,2  | 1 123,1          | 1 515,5 | 167,9 |
|                     | A                | 305,7   | 54,6                                | 271,0   | 30,4  | 293,3   | 142,1                            | 4 247,9  | 915,4            | 1 517,0 | 174,0 |
|                     | M                | 375,8   | 78,9                                | 335,3   | 42,4  | 322,1   | 157,1                            | 4 722,2  | 1 058,3          | 1 815,7 | 215,3 |
|                     | J                | 441,8   | 80,8                                | 405,7   | 49,7  | 310,2   | 142,0                            | 4 766,5  | 1 075,4          | 1 697,4 | 184,0 |
|                     | J                | 295,9   | 48,7                                | 266,5   | 30,1  | 267,5   | 133,1                            | 4 313,7  | 1 052,7          | 1 433,0 | 184,7 |
|                     | A                | 381,3   | 83,3                                | 314,5   | 41,0  | 325,6   | 132,7                            | 4 727,3  | 1 071,3          | 1 466,7 | 172,0 |
|                     | S                | 450,3   | 96,6                                | 437,2   | 58,1  | 239,1   | 107,2                            | 4 484,8  | 881,2            | 1 507,4 | 174,7 |
|                     | O                | 354,4   | 75,0                                | 281,9   | 33,6  | 339,4   | 146,7                            | 5 007,1  | 1 080,5          | 1 637,4 | 201,0 |
|                     | N                | 447,0   | 100,7                               | 383,2   | 57,4  | 364,3   | 173,3                            | 5 189,8  | 1 187,6          | 1 834,9 | 210,2 |
|                     | D                | 856,1   | 216,3                               | 686,9   | 135,0                                       | 284,6   | 130,6                            | 4 795,0  | 1 072,6          | 1 550,8 | 157,6 |
| 1973                | J                | 193,1   | 38,6                                | 191,8   | 14,6  | 353,4   | 142,7                            | 5 423,0  | 1 215,3          | 1 730,3 | 185,4 |
|                     | F                | 369,5   | 90,3                                | 301,9   | 35,4  | 337,5   |                                  | 4 944,6  | 1 125,8          | 1 648,2 | 184,1 |
|                     | M                | 633,0   | 153,3                               | 479,4   | 64,6  | 380,7   |                                  | 5 595,6  | 1 245,7          | 1 869,6 | 215,2 |
|                     | A                | 376,9   | 81,1                                | 267,5   | 22,9  | 355,1   |                                  | 5 347,3  | 1 199,6          | 1 801,6 | 179,2 |
|                     | M                | 517,9   | 125,8                               | 408,5   | 49,2  |         |                                  | 6 032,0  | 1 357,8          | 2 254,1 | 225,0 |
|                     | J                | 626,8   | 172,3                               | 533,5   | 68,2  |         |                                  | 5 900,7  | 1 283,8          | 1 984,7 | 222,2 |
|                     | J                | 452,8   | 120,2                               | 301,0   | 30,7  |         |                                  | 5 651,8  | 1 332,6          | 1 873,4 | 224,2 |
|                     | A                | 506,6   | 148,0                               | 386,7   | 52,1  |         |                                  | 5 997,4  | 1 420,2          |         |       |
|                     | S                |         |                                     |         |   |         |                                  |          |                  |         |       |
| <b>export</b>       |                  |         |                                     |         |   |         |                                  |          |                  |         |       |
| 1972                | II               | 1 151,9 | 202,1                               | 1 202,9 | 146,9                                       | 669,6   | 334,9                            | 12 183,1 | 2 825,7          | 5 369,7 | 720,6 |
|                     | III              | 1 059,1 | 183,6                               | 1 087,4 | 138,5                                       | 675,4   | 282,6                            | 11 726,0 | 2 680,6          | 4 547,4 | 532,3 |
|                     | IV               | 1 317,2 | 253,8                               | 1 352,9 | 180,8                                       | 733,4   | 368,8                            | 13 756,8 | 3 329,9          | 5 796,4 | 749,8 |
| 1973                | I                | 1 202,8 | 224,3                               | 1 156,5 | 152,4                                       |         |                                  | 15 665,4 | 3 892,0          | 5 530,1 | 612,5 |
|                     | II               | 1 287,0 | 245,2                               | 1 299,6 | 182,4                                       |         |                                  | 17 556,7 | 4 093,8          | 6 408,5 | 708,2 |
|                     | III              |         |                                     |         |   |         |                                  |          |                  |         |       |
| 1972                | M                | 463,2   | 86,1                                | 505,3   | 65,3  | 229,0   | 107,1                            | 4 349,2  | 1 121,0          | 1 542,5 | 162,7 |
|                     | A                | 302,6   | 52,5                                | 292,1   | 33,8  | 229,5   | 109,9                            | 3 936,7  | 927,3            | 1 519,2 | 185,4 |
|                     | M                | 384,4   | 73,0                                | 367,5   | 47,1  | 229,0   | 114,8                            | 4 195,5  | 999,8            | 1 936,3 | 284,5 |
|                     | J                | 454,9   | 76,6                                | 543,3   | 66,1  | 211,1   | 110,2                            | 4 050,9  | 898,5            | 1 914,3 | 250,7 |
|                     | J                | 267,7   | 49,9                                | 275,7   | 35,7  | 222,5   | 90,8                             | 3 726,4  | 883,9            | 1 466,8 | 186,8 |
|                     | A                | 350,6   | 57,7                                | 309,2   | 37,8  | 229,0   | 94,4                             | 3 991,0  | 861,1            | 1 542,2 | 187,4 |
|                     | S                | 440,8   | 76,0                                | 502,5   | 65,0  | 223,9   | 97,4                             | 4 008,1  | 935,6            | 1 538,4 | 158,1 |
|                     | O                | 330,0   | 65,5                                | 293,9   | 43,8  | 230,2   | 108,2                            | 4 510,2  | 1 038,5          | 1 996,1 | 268,9 |
|                     | N                | 408,0   | 75,2                                | 454,7   | 63,5  | 252,0   | 117,8                            | 4 613,4  | 1 052,2          | 2 047,3 | 240,9 |
|                     | D                | 579,2   | 113,1                               | 604,3   | 73,6  | 268,2   | 144,9                            | 4 633,2  | 1 139,3          | 1 753,0 | 240,0 |
| 1973                | J                | 283,8   | 63,1                                | 272,2   | 36,1  | 211,2   | 95,0                             | 4 789,1  | 1 171,6          | 1 820,2 | 211,8 |
|                     | F                | 370,0   | 70,1                                | 362,9   | 46,8  | 234,9   |                                  | 4 900,6  | 1 196,2          | 1 772,2 | 176,2 |
|                     | M                | 549,0   | 90,9                                | 521,4   | 69,4  |         |                                  | 5 975,7  | 1 524,2          | 1 937,7 | 224,5 |
|                     | A                | 310,2   | 63,6                                | 348,2   | 46,8  |         |                                  | 5 595,8  | 1 326,5          | 2 020,4 | 219,8 |
|                     | M                | 440,9   | 86,3                                | 413,5   | 61,8  |         |                                  | 6 064,0  | 1 403,1          | 2 257,9 | 227,4 |
|                     | J                | 535,9   | 95,3                                | 537,9   | 73,8  |         |                                  | 5 896,6  | 1 364,1          | 2 130,2 | 261,1 |
|                     | J                | 342,9   | 74,6                                | 362,6   | 51,8  |         |                                  | 5 387,7  | 1 285,8          | 2 079,7 | 272,2 |
|                     | A                | 407,7   | 88,3                                | 355,4   | 54,9  |         |                                  | 5 810,4  | 1 320,6          | 1 769,2 | 260,5 |
|                     | S                |         |                                     |         |   |         |                                  |          |                  |         |       |

TAB. 9  
(Fortsetzung - suite)

ÉVOLUTION DU COMMERCE  
des principaux pays tiers

(valeurs en Mio \$)

| Zeitraum<br>Période | Israël<br>Israël |       | Indien<br>Inde |       | Japan<br>Japon |         | Hong Kong |         | Australien<br>Australie |         |       |       |
|---------------------|------------------|-------|----------------|-------|----------------|---------|-----------|---------|-------------------------|---------|-------|-------|
|                     | Monde            | EUR-9 | Welt           | EUR-9 | Monde          | EUR-9   | Welt      | EUR-9   | Monde                   | EUR-9   |       |       |
| <b>import</b>       |                  |       |                |       |                |         |           |         |                         |         |       |       |
| 1972                | II               | 466,7 | 257,2          | 551,3 | 177,8          | 5 520,3 | 438,0     | 913,1   | 148,4                   | 1 108,9 | 385,3 |       |
|                     | III              | 427,5 | 222,2          | 587,8 | 183,1          | 5 872,1 | 522,0     | 933,9   | 132,9                   | 1 143,6 | 351,0 |       |
|                     | IV               | 585,3 | 341,6          |       |                | 6 671,8 | 562,5     | 968,6   | 144,3                   | 1 286,3 | 446,9 |       |
| 1973                | I                |       |                |       |                | 7 312,4 | 592,7     | 1 048,3 | 146,6                   | 1 304,7 | 443,7 |       |
|                     | II               |       |                |       |                | 9 390,1 | 744,3     |         |                         | 1 441,5 | 431,2 |       |
| 1972                | M                | 171,1 | 89,3           | 191,9 | 50,0           | 2 010,5 | 163,0     | 276,4   | 44,2                    | 391,3   | 132,7 |       |
|                     | A                | 153,1 | 80,8           | 188,9 | 69,4           | 1 862,8 | 140,8     | 287,4   | 51,2                    | 367,0   | 113,1 |       |
|                     | M                | 166,5 | 91,8           | 187,3 | 53,1           | 1 952,3 | 143,6     | 308,1   | 46,2                    | 369,5   | 148,2 |       |
|                     | J                | 152,5 | 84,8           | 178,7 | 55,3           | 1 705,2 | 153,6     | 317,7   | 51,1                    | 352,0   | 124,1 |       |
|                     | J                | 147,6 | 75,7           | 197,8 | 64,2           | 1 770,4 | 164,0     | 306,9   | 44,5                    | 373,5   | 140,6 |       |
|                     | A                | 153,1 | 79,8           | 190,9 | 55,8           | 2 045,2 | 188,9     | 312,7   | 47,9                    | 418,5   | 118,0 |       |
|                     | S                | 126,8 | 66,7           | 199,1 | 63,1           | 2 056,5 | 169,1     | 314,3   | 40,6                    | 351,7   | 92,4  |       |
|                     | O                | 214,1 | 115,1          |       |                | 2 158,2 | 184,4     | 313,1   | 41,3                    | 456,5   | 181,6 |       |
|                     | N                | 187,0 | 97,4           |       |                | 2 151,9 | 175,0     | 300,1   | 49,6                    | 440,9   | 138,8 |       |
|                     | D                | 184,2 | 72,4           |       |                | 2 361,7 | 203,2     | 355,4   | 53,4                    | 388,9   | 126,5 |       |
|                     | 1973             | J     | 155,2          | 80,8  |                |         | 2 193,6   | 172,6   | 328,9                   | 43,7    | 453,3 | 170,7 |
|                     |                  | F     | 196,2          | 105,9 |                |         | 2 335,1   | 193,8   | 339,1                   | 48,3    | 510,7 | 153,0 |
| M                   |                  | .     | .              |       |                | 2 783,7 | 226,2     | 380,3   | 54,6                    | 479,7   | 165,2 |       |
| A                   |                  | 278,5 | 160,1          |       |                | 2 803,4 | 242,1     | 415,9   | 66,9                    | 400,7   | 129,3 |       |
| M                   |                  | 283,1 | 160,9          |       |                | 3 234,5 | 238,7     |         |                         | 513,0   | 147,5 |       |
| J                   |                  |       |                |       |                | 3 352,2 | 263,5     |         |                         | 527,9   | 154,3 |       |
| J                   |                  |       |                |       | 3 278,7        | 274,8   |           |         | 566,7                   | 150,9   |       |       |
| A                   |                  |       |                |       | 3 447,0        | 306,2   |           |         |                         |         |       |       |
| S                   |                  |       |                |       |                |         |           |         |                         |         |       |       |
| <b>export</b>       |                  |       |                |       |                |         |           |         |                         |         |       |       |
| 1972                | II               | 271,6 | 103,9          | 629,7 | 119,7          | 6 579,1 | 703,3     | 762,5   | 188,0                   | 1 625,6 | 345,5 |       |
|                     | III              | 240,6 | 73,6           | 620,0 | 140,4          | 7 525,2 | 904,2     | 882,4   | 214,5                   | 1 664,0 | 331,4 |       |
|                     | IV               | 338,9 | 133,4          |       |                | 8 387,1 | 1 021,3   | 888,6   | 210,2                   | 1 916,8 | 412,5 |       |
| 1973                | I                | 369,4 | 153,3          |       |                | 7 560,9 | 910,6     | 910,2   | 219,6                   | 2 075,1 | 456,3 |       |
|                     | II               |       |                |       |                | 8 649,5 | 1 024,8   |         |                         | 2 201,9 | 390,0 |       |
| 1972                | M                | 105,0 | 43,2           | 218,5 | 42,7           | 2 552,2 | 270,3     | 224,8   | 54,4                    | 513,9   | 106,0 |       |
|                     | A                | 93,6  | 38,8           | 214,9 | 39,8           | 2 253,5 | 228,2     | 220,5   | 55,7                    | 496,3   | 103,0 |       |
|                     | M                | 92,2  | 35,8           | 215,3 | 40,8           | 2 118,9 | 246,2     | 265,0   | 68,4                    | 590,1   | 130,1 |       |
|                     | J                | 86,1  | 29,3           | 199,5 | 39,1           | 2 206,7 | 228,9     | 277,0   | 63,9                    | 527,0   | 112,3 |       |
|                     | J                | 83,3  | 25,1           | 186,7 | 46,2           | 2 451,5 | 286,1     | 277,4   | 62,9                    | 479,5   | 100,3 |       |
|                     | A                | 84,0  | 25,4           | 224,0 | 49,2           | 2 427,3 | 299,8     | 294,9   | 73,9                    | 606,4   | 121,0 |       |
|                     | S                | 73,3  | 23,1           | 209,3 | 45,0           | 2 646,5 | 318,3     | 310,1   | 77,6                    | 578,1   | 110,1 |       |
|                     | O                | 110,8 | 36,4           |       |                | 2 527,4 | 276,8     | 310,6   | 68,0                    | 637,3   | 139,6 |       |
|                     | N                | 104,9 | 34,8           |       |                | 2 528,8 | 281,3     | 290,2   | 66,4                    | 662,8   | 141,2 |       |
|                     | D                | 123,2 | 30,7           |       |                | 3 330,9 | 463,2     | 287,8   | 75,8                    | 616,7   | 131,7 |       |
|                     | 1973             | J     | 111,3          | 47,6  |                |         | 1 827,9   | 186,1   | 278,2                   | 66,9    | 758,7 | 176,1 |
|                     |                  | F     | 121,0          | 50,8  |                |         | 2 739,3   | 367,1   | 285,0                   | 70,2    | 747,7 | 183,5 |
| M                   |                  | 137,1 | 54,9           |       |                | 2 994,6 | 357,4     | 347,0   | 82,5                    | 790,7   | 145,6 |       |
| A                   |                  | 121,0 | 48,0           |       |                | 2 821,3 | 357,1     | 335,5   | 78,4                    | 637,3   | 122,5 |       |
| M                   |                  | 125,8 | 51,3           |       |                | 2 832,2 | 314,4     |         |                         | 802,0   | 157,1 |       |
| J                   |                  |       |                |       |                | 2 996,0 | 353,4     |         |                         | 762,6   | 110,5 |       |
| J                   |                  |       |                |       | 3 325,6        | 391,5   |           |         | 712,0                   | 132,2   |       |       |
| A                   |                  |       |                |       | 2 992,5        | 397,8   |           |         |                         |         |       |       |
| S                   |                  |       |                |       |                |         |           |         |                         |         |       |       |



























**AUSSENHANDEL DER EG MIT LANDWIRTSCHAFTLICHEN ERZEUGNISSEN**

**B — Wichtige Warenkategorien**

1000 UC

| CST Nr.                           | Meldeland<br>Pays déclarant                                  | IMPORT                                       |                  |                  |                  |                   |                  | EXPORT   |                  |                  |                  |                   |                  |   |  |  |  |  |  |
|-----------------------------------|--|--|------------------|------------------|------------------|-------------------|------------------|--|------------------|------------------|------------------|-------------------|------------------|---|--|--|--|--|--|
|                                   |  | EG/CE  | France           | Belg.-Lux.       | Neder-land       | Deutsch-land (BR) | Italia           | EG/CE  | France           | Belg.-Lux.       | Neder-land       | Deutsch-land (BR) | Italia           |   |  |  |  |  |  |
|                                   |  | <b>Welt a)</b>                               |                  |                  |                  |                   |                  | <b>Januar-Dezember — 1972 — Janvier-décembre</b> |                  |                  |                  |                   |                  | <b>MONDE a)</b>                             |  |  |  |  |  |
| 0                                 | Nahrungsmittel   | 15128599                                     | 2 652 876        | 1 521 769        | 1 852 782        | 5 619 760         | 3 481 412        | 10230510   | 3 338 299        | 1 259 939        | 3 108 032        | 1 373 113         | 1 151 127        |   |  |  |  |  |  |
| 1                                 | Getränke und Tabak   | 1 445 403                                    | 302 986          | 203 499          | 200 995          | 571 861           | 166 062          | 1 577 420  | 812 279          | 79 358           | 187 093          | 145 144           | 353 546          |   |  |  |  |  |  |
| 21                                | Häute, Felle und Pelzfelle, roh                              | 729 014                                      | 163 415          | 41 882           | 49 326           | 247 588           | 226 803          | 247 227  | 85 176           | 24 642           | 62 872           | 63 188            | 11 349           |   |  |  |  |  |  |
| 22                                | Ölsaaten und Ölfrüchte                                       | 1 104 380                                    | 140 276          | 55 796           | 278 263          | 415 440           | 214 605          | 131 091  | 59 773           | 5 834            | 44 015           | 20 774            | 695              |   |  |  |  |  |  |
| 231.1                             | Naturkautschuk, roh  | 184 412                                      | 56 291           | 6 824            | 10 641           | 64 383            | 46 273           | 4 957  | 1 559            | 296              | 2 406            | 467               | 229              |   |  |  |  |  |  |
| 24                                | Holz und Kork  | 1 548 982                                    | 292 331          | 128 029          | 225 691          | 486 424           | 416 500          | 218 182  | 114 952          | 27 203           | 15 118           | 54 675            | 6 234            |   |  |  |  |  |  |
| 261 à 265                         | Natürliche Spinnstoffe                                       | 1 543 116                                    | 415 730          | 233 612          | 74 199           | 421 188           | 398 387          | 424 862  | 221 263          | 104 500          | 25 756           | 59 496            | 13 847           |   |  |  |  |  |  |
| 29                                | Tierische und pflanzliche Rohstoffe a.n.g.                   | 838 585                                      | 152 313          | 44 832           | 74 626           | 464 801           | 102 013          | 738 862  | 82 309           | 66 190           | 403 542          | 92 758            | 94 063           |   |  |  |  |  |  |
| 4                                 | Tierische und pflanzliche Fette und Öle                      | 882 274                                      | 241 195          | 90 752           | 150 452          | 232 485           | 167 390          | 487 826  | 95 854           | 45 482           | 155 018          | 153 017           | 38 455           |   |  |  |  |  |  |
| 599.5-1,2                         | Stärke, Inulin; Kleber und Klebermehl                        | 21 241                                       | 2 642            | 3 635            | 2 405            | 9 277             | 3 282            | 55 639   | 10 147           | 3 019            | 31 826           | 9 485             | 1 162            |   |  |  |  |  |  |
| <b>Agrarerzeugnisse insgesamt</b> |  | <b>23426006</b>                              | <b>4 420 055</b> | <b>2 330 630</b> | <b>2 919 380</b> | <b>8 533 207</b>  | <b>5 222 734</b> | <b>14116576</b>                                  | <b>4 821 611</b> | <b>1 616 463</b> | <b>4 035 678</b> | <b>1 972 117</b>  | <b>1 670 707</b> |   |  |  |  |  |  |
|                                   |  | <b>AUSTAUSCH INTRA-EG</b>                    |                  |                  |                  |                   |                  | <b>Januar-Dezember — 1972 — Janvier-décembre</b> |                  |                  |                  |                   |                  | <b>ÉCHANGES INTRA-CE</b>                    |  |  |  |  |  |
| 0                                 | Produits alimentaires  | 7 138 398                                    | 846 574          | 958 236          | 789 878          | 2 951 274         | 1 592 436        | 7 167 502  | 2 307 297        | 1 018 679        | 2 348 151        | 856 720           | 636 655          |   |  |  |  |  |  |
| 1                                 | Boissons et tabacs   | 809 350                                      | 188 420          | 139 488          | 106 157          | 284 230           | 91 055           | 782 402  | 304 895          | 75 803           | 109 953          | 53 130            | 238 621          |   |  |  |  |  |  |
| 21                                | Peaux et pelleteries brutes                                  | 143 782                                      | 12 017           | 20 114           | 25 072           | 21 502            | 65 077           | 146 661  | 59 429           | 21 978           | 21 007           | 41 566            | 2 681            |   |  |  |  |  |  |
| 22                                | Graines, noix, amandes oléagineuses                          | 100 961                                      | 3 386            | 33 243           | 5 563            | 8 087             | 50 682           | 109 831  | 54 531           | 5 633            | 40 367           | 9 036             | 264              |   |  |  |  |  |  |
| 231.1                             | Caoutchouc naturel brut                                      | 6 220  | 311              | 1 461            | 333              | 3 247             | 868              | 4 014  | 1 084            | 262              | 2 238            | 343               | 87               |   |  |  |  |  |  |
| 24                                | Bois et liège  | 144 481                                      | 5 920            | 38 031           | 34 698           | 39 234            | 26 598           | 149 643  | 81 311           | 24 867           | 13 822           | 28 984            | 659              |   |  |  |  |  |  |
| 261 à 265                         | Fibres textiles naturelles                                   | 289 972                                      | 23 223           | 91 115           | 22 647           | 77 266            | 75 721           | 290 841  | 169 142          | 67 688           | 19 460           | 30 613            | 3 938            |   |  |  |  |  |  |
| 29                                | Matières brutes animales ou végétales, n.d.a.                | 463 747                                      | 69 920           | 25 269           | 33 739           | 287 033           | 47 786           | 445 599  | 43 660           | 41 146           | 274 649          | 34 308            | 61 836           |   |  |  |  |  |  |
| 4                                 | Corps gras, graisses et huiles d'origine animale ou végétale | 310 027                                      | 88 981           | 62 159           | 51 299           | 59 955            | 47 633           | 315 261  | 49 811           | 41 810           | 111 075          | 93 951            | 18 614           |   |  |  |  |  |  |
| 599.5-1,2                         | Amidons, fécules, inuline; gluten et farine de gluten        | 20 121                                       | 2 217            | 3 558            | 2 104            | 8 969             | 3 273            | 17 883   | 3 358            | 29               | 10 210           | 3 561             | 725              |   |  |  |  |  |  |
| <b>Total produits agricoles</b>   |  | <b>9 427 059</b>                             | <b>1 240 969</b> | <b>1 372 674</b> | <b>1 071 490</b> | <b>3 740 797</b>  | <b>2 001 129</b> | <b>9 439 637</b>                                 | <b>3 074 518</b> | <b>1 297 895</b> | <b>2 950 932</b> | <b>1 152 212</b>  | <b>964 080</b>   |   |  |  |  |  |  |
|                                   |  | <b>HANDEL EXTRA-EG a)</b>                    |                  |                  |                  |                   |                  | <b>Januar-Dezember — 1972 — Janvier-décembre</b> |                  |                  |                  |                   |                  | <b>COMMERCE EXTRA-CE a)</b>                 |  |  |  |  |  |
| 0                                 | Nahrungsmittel   | 7 990 201                                    | 1 806 302        | 563 533          | 1 062 904        | 2 668 486         | 1 888 976        | 3 063 008  | 1 031 002        | 241 260          | 759 881          | 516 393           | 514 472          |   |  |  |  |  |  |
| 1                                 | Getränke und Tabak   | 636 053                                      | 114 566          | 64 011           | 94 838           | 287 631           | 75 007           | 795 018  | 507 384          | 3 555            | 77 140           | 92 014            | 114 925          |   |  |  |  |  |  |
| 21                                | Häute, Felle und Pelzfelle, roh                              | 585 233                                      | 151 398          | 21 769           | 24 254           | 226 086           | 161 726          | 99 335   | 25 748           | 2 664            | 41 865           | 20 291            | 8 667            |   |  |  |  |  |  |
| 22                                | Ölsaaten und Ölfrüchte                                       | 1 003 420                                    | 136 890          | 22 553           | 272 700          | 407 353           | 163 924          | 21 258   | 5 242            | 201              | 3 647            | 11 737            | 431              |   |  |  |  |  |  |
| 231.1                             | Naturkautschuk, roh  | 178 194                                      | 55 980           | 5 364            | 10 309           | 61 136            | 45 405           | 944  | 474              | 35               | 168              | 124               | 143              |   |  |  |  |  |  |
| 24                                | Holz und Kork  | 1 404 500                                    | 286 411          | 89 997           | 190 993          | 447 190           | 389 909          | 68 540   | 33 642           | 2 336            | 1 296            | 25 691            | 5 575            |   |  |  |  |  |  |
| 261 à 265                         | Natürliche Spinnstoffe                                       | 1 253 147                                    | 392 508          | 142 496          | 51 552           | 343 925           | 322 666          | 133 946  | 52 122           | 36 812           | 6 221            | 28 884            | 9 907            |   |  |  |  |  |  |
| 29                                | Tierische und pflanzliche Rohstoffe a.n.g.                   | 369 376                                      | 82 393           | 19 563           | 38 275           | 174 918           | 54 227           | 279 581  | 38 649           | 25 044           | 128 180          | 55 481            | 32 227           |   |  |  |  |  |  |
| 4                                 | Tierische und pflanzliche Fette und Öle                      | 572 247                                      | 152 214          | 28 593           | 99 153           | 172 530           | 119 757          | 172 565  | 46 043           | 3 672            | 43 943           | 59 066            | 19 841           |   |  |  |  |  |  |
| 599.5-1,2                         | Stärke, Inulin; Kleber und Klebermehl                        | 1 121  | 426              | 77               | 301              | 308               | 9                | 33 619   | 6 790            | 45               | 20 919           | 5 427             | 438              |   |  |  |  |  |  |
| <b>Agrarerzeugnisse insgesamt</b> |  | <b>13993492</b>                              | <b>3 179 088</b> | <b>957 956</b>   | <b>1 845 279</b> | <b>4 789 563</b>  | <b>3 221 606</b> | <b>4 667 714</b>                                 | <b>1 747 096</b> | <b>315 624</b>   | <b>1 083 260</b> | <b>815 108</b>    | <b>706 626</b>   |   |  |  |  |  |  |
|                                   |  | <b>KLASSE 1 : INDUST. WESTL. DRITTLÄNDER</b> |                  |                  |                  |                   |                  | <b>Januar-Dezember — 1972 — Janvier-décembre</b> |                  |                  |                  |                   |                  | <b>Classe 1 : PAYS TIERS OCCID. INDUST.</b> |  |  |  |  |  |
| 0                                 | Produits alimentaires  | 3 468 381                                    | 718 658          | 275 642          | 452 323          | 1 165 352         | 856 586          | 1 621 964  | 445 856          | 78 498           | 457 021          | 283 517           | 357 072          |   |  |  |  |  |  |
| 1                                 | Boissons et tabacs   | 459 410                                      | 60 969           | 46 337           | 73 014           | 209 710           | 69 380           | 630 063  | 395 948          | 1 569            | 53 612           | 81 083            | 97 851           |   |  |  |  |  |  |
| 21                                | Peaux et pelleteries brutes                                  | 400 648                                      | 119 792          | 20 449           | 17 876           | 156 386           | 86 145           | 69 897   | 23 510           | 2 194            | 21 071           | 18 605            | 4 517            |   |  |  |  |  |  |
| 22                                | Graines, noix, amandes oléagineuses                          | 684 061                                      | 82 246           | 19 244           | 197 900          | 293 108           | 91 563           | 7 619  | 559              | 155              | 2 807            | 3 785             | 313              |   |  |  |  |  |  |
| 231.1                             | Caoutchouc naturel brut                                      | 1 832  | 1 488            | 42               | 84               | 169               | 49               | 535  | 165              | 32               | 100              | 104               | 134              |   |  |  |  |  |  |
| 24                                | Bois et liège  | 677 611                                      | 84 536           | 38 404           | 119 121          | 215 412           | 220 138          | 57 804   | 27 405           | 758              | 1 042            | 23 759            | 4 840            |   |  |  |  |  |  |
| 261 à 265                         | Fibres textiles naturelles                                   | 641 910                                      | 208 736          | 70 792           | 17 900           | 180 678           | 163 804          | 101 938  | 36 714           | 26 346           | 4 800            | 25 020            | 9 058            |   |  |  |  |  |  |
| 29                                | Matières brutes animales ou végétales, n.d.a.                | 158 507                                      | 314 499          | 8 279            | 20 257           | 77 780            | 20 692           | 242 031  | 27 540           | 22 480           | 118 200          | 46 581            | 27 230           |   |  |  |  |  |  |
| 4                                 | Corps gras, graisses et huiles d'origine animale ou végétale | 146 794                                      | 20 429           | 10 929           | 32 294           | 45 422            | 37 720           | 85 798   | 11 671           | 1 739            | 21 938           | 35 485            | 14 965           |   |  |  |  |  |  |
| 599.5-1,2                         | Amidons, fécules, inuline; gluten et farine de gluten        | 221  | 103              | 71               | 9                | 32                | 6                | 26 049   | 4 897            | 45               | 16 426           | 4 253             | 428              |   |  |  |  |  |  |
| <b>Total produits agricoles</b>   |  | <b>6 639 375</b>                             | <b>1 328 456</b> | <b>490 009</b>   | <b>930 778</b>   | <b>2 344 049</b>  | <b>1 546 083</b> | <b>2 843 698</b>                                 | <b>974 265</b>   | <b>133 816</b>   | <b>697 017</b>   | <b>522 192</b>    | <b>516 408</b>   |   |  |  |  |  |  |

a) Einschließlich der nicht nach Ursprung und Bestimmung aufgeschlüsselten und in den einzelnen Zonen nicht enthaltenen Ergebnisse.



COMMERCE EXTÉRIEUR DES PRODUITS AGRICOLES DE LA CE

B — Principales catégories de produits

1000 UC

| CST<br>Nr.                        | Meldeland<br>Pays déclarant                                  | IMPORT  |                  |                |                |                       |                  | EXPORT   |                |                |                |                       |                |  |  |  |  |  |  |
|-----------------------------------|--|---|------------------|----------------|----------------|-----------------------|------------------|--|----------------|----------------|----------------|-----------------------|----------------|--|--|--|--|--|--|
|                                   |  | EG/CE   | France           | Belg.-<br>Lux. | Neder-<br>land | Deutsch-<br>land (BR) | Italia           | EG/CE  | France         | Belg.-<br>Lux. | Neder-<br>land | Deutsch-<br>land (BR) | Italia         |  |  |  |  |  |  |
|                                   |  | <b>EFTA-LÄNDER</b>                                  |                  |                |                |                       |                  | <b>Januar-Dezember — 1972 — Janvier-décembre</b> |                |                |                |                       |                | <b>PAYS DE L'AELE</b>                                    |  |  |  |  |  |
| 0                                 | Nahrungsmittel   | 894 483   | 178 135          | 76 560         | 75 235         | 290 526               | 274 027          | 1 062 991  | 294 067        | 43 287         | 276 554        | 188 782               | 260 301        |  |  |  |  |  |  |
| 1                                 | Getränke und Tabak   | 139 705   | 39 478           | 21 586         | 9 557          | 34 195                | 34 889           | 327 902  | 216 379        | 1 120          | 25 040         | 37 145                | 48 218         |  |  |  |  |  |  |
| 21                                | Häute, und Felle Pelzfelle, roh                              | 97 784  | 9 346            | 10 440         | 8 323          | 48 844                | 20 831           | 32 122   | 4 346          | 1 038          | 11 088         | 13 365                | 2 285          |  |  |  |  |  |  |
| 22                                | Ölsaaten und Ölfrüchte                                       | 6 642   | 1 503            | 152            | 2 053          | 2 406                 | 528              | 5 249  | 228            | 123            | 1 883          | 2 902                 | 113            |  |  |  |  |  |  |
| 231.1                             | Naturkautschuk, roh  | 450   | 183              | 34             | 72             | 140                   | 21               | 342  | 101            | 15             | 81             | 82                    | 63             |  |  |  |  |  |  |
| 24                                | Holz und Kork  | 394 248   | 45 921           | 10 421         | 74 590         | 125 971               | 137 345          | 41 816   | 15 092         | 442            | 870            | 22 443                | 2 969          |  |  |  |  |  |  |
| 261 à 265                         | Natürliche Spinnstoffe                                       | 32 580  | 5 598            | 3 726          | 2 126          | 7 156                 | 13 974           | 62 558   | 22 950         | 16 036         | 1 405          | 17 809                | 4 358          |  |  |  |  |  |  |
| 29                                | Tierische und pflanzliche Rohstoffe a.n.g.                   | 74 244  | 14 620           | 5 746          | 8 962          | 37 847                | 7 069            | 152 717  | 13 963         | 13 847         | 78 794         | 27 965                | 18 248         |  |  |  |  |  |  |
| 4                                 | Tierische und pflanzliche Fette und Öle                      | 25 529  | 3 525            | 1 636          | 3 806          | 12 883                | 3 679            | 51 052   | 6 569          | 1 099          | 11 661         | 29 842                | 1 881          |  |  |  |  |  |  |
| 599.5-1,2                         | Stärke, Inulin; Kleber und Klebermehl                        | 25  | 7                | 8              | —              | 4                     | 6                | 21 923   | 3 986          | 45             | 14 267         | 3 370                 | 255            |  |  |  |  |  |  |
| <b>Agrarerzeugnisse insgesamt</b> |  | <b>1 665 690</b>                                    | <b>298 316</b>   | <b>130 309</b> | <b>184 724</b> | <b>559 972</b>        | <b>492 369</b>   | <b>1 758 672</b>                                 | <b>577 681</b> | <b>77 052</b>  | <b>421 643</b> | <b>343 605</b>        | <b>338 691</b> |  |  |  |  |  |  |
|                                   |  | <b>USA</b>  |                  |                |                |                       |                  | <b>Januar-Dezember — 1972 — Janvier-décembre</b> |                |                |                |                       |                | <b>ÉTATS-UNIS</b>  |  |  |  |  |  |
| 0                                 | Produits alimentaires  | 1 072 067   | 216 281          | 80 280         | 251 187        | 334 995               | 189 324          | 223 370  | 36 892         | 8 142          | 88 445         | 44 331                | 45 560         |  |  |  |  |  |  |
| 1                                 | Boissons et tabacs   | 180 660   | 8 485            | 11 936         | 30 945         | 105 186               | 24 108           | 200 441  | 115 854        | 229            | 13 738         | 33 233                | 37 397         |  |  |  |  |  |  |
| 21                                | Peaux et pelletteries brutes                                 | 54 890  | 17 488           | 1 339          | 2 210          | 25 101                | 8 752            | 5 542  | 4 290          | 446            | 119            | 620                   | 67             |  |  |  |  |  |  |
| 22                                | Graines, noix, amandes oléagineuses                          | 573 027   | 51 956           | 12 601         | 176 436        | 255 210               | 76 824           | 550  | 5              | 1              | 381            | 19                    | 3 144          |  |  |  |  |  |  |
| 231.1                             | Caoutchouc naturel brut                                      | 1 277   | 1 246            | 3              | —              | 23                    | 5                | 44   | —              | —              | 1              | —                     | 43             |  |  |  |  |  |  |
| 24                                | Bois et liège  | 84 657  | 4 793            | 381            | 4 527          | 43 204                | 31 752           | 849  | 585            | 3              | 38             | 207                   | 16             |  |  |  |  |  |  |
| 261 à 265                         | Fibres textiles naturelles                                   | 66 736  | 15 050           | 5 384          | 4 463          | 20 438                | 21 401           | 6 681  | 764            | 4 633          | 189            | 328                   | 767            |  |  |  |  |  |  |
| 29                                | Matières brutes animales ou végétales, n.d.a.                | 24 902  | 5 065            | 923            | 4 583          | 10 011                | 4 320            | 45 957   | 8 155          | 6 317          | 20 247         | 7 447                 | 3 791          |  |  |  |  |  |  |
| 4                                 | Corps gras, graisses et huiles d'origine animale ou végétale | 66 128  | 5 071            | 7 766          | 21 816         | 21 429                | 10 046           | 12 026   | 249            | 20             | 2 552          | 276                   | 8 929          |  |  |  |  |  |  |
| 599.5-1,2                         | Amidons, féculés, inuline; gluten et farine de gluten        | 177   | 96               | 52             | 2              | 27                    | —                | 1 073  | —              | —              | 401            | 659                   | 13             |  |  |  |  |  |  |
| <b>Total produits agricoles</b>   |  | <b>2 124 521</b>                                    | <b>325 531</b>   | <b>120 665</b> | <b>496 169</b> | <b>815 624</b>        | <b>366 532</b>   | <b>496 533</b>                                   | <b>166 794</b> | <b>19 791</b>  | <b>126 111</b> | <b>87 110</b>         | <b>96 727</b>  |  |  |  |  |  |  |
|                                   |  | <b>Klasse 2 : ENTWICKLUNGSLÄNDER</b>                |                  |                |                |                       |                  | <b>Januar-Dezember — 1972 — Janvier-décembre</b> |                |                |                |                       |                | <b>Classe 2 : PAYS EN VOIE DE DÉVELOPPEMENT</b>          |  |  |  |  |  |
| 0                                 | Nahrungsmittel   | 3 673 208   | 973 363          | 255 449        | 565 364        | 1 259 525             | 619 507          | 1 080 005  | 447 438        | 141 611        | 274 779        | 117 953               | 98 224         |  |  |  |  |  |  |
| 1                                 | Getränke und Tabak   | 137 329   | 46 861           | 16 304         | 20 887         | 51 092                | 2 185            | 143 389  | 105 983        | 1 572          | 20 940         | 9 243                 | 5 651          |  |  |  |  |  |  |
| 21                                | Häute, Felle und Pelzfelle, roh                              | 145 052   | 28 296           | 818            | 6 046          | 47 638                | 62 254           | 4 143  | 1 896          | 60             | 2 078          | 88                    | 21             |  |  |  |  |  |  |
| 22                                | Ölsaaten und Ölfrüchte                                       | 290 435   | 48 429           | 2 727          | 72 095         | 105 502               | 61 682           | 5 113  | 4 596          | 28             | 339            | 35                    | 115            |  |  |  |  |  |  |
| 231.1                             | Naturkautschuk, roh  | 176 310   | 54 467           | 5 321          | 10 224         | 60 946                | 45 352           | 302  | 286            | 3              | 3              | 5                     | 5              |  |  |  |  |  |  |
| 24                                | Holz und Kork  | 473 265   | 154 926          | 26 078         | 50 740         | 150 022               | 91 499           | 8 524  | 5 864          | 1 577          | 251            | 659                   | 173            |  |  |  |  |  |  |
| 261 à 265                         | Natürliche Spinnstoffe                                       | 493 771   | 138 565          | 62 006         | 31 211         | 142 624               | 119 365          | 16 396   | 10 579         | 3 549          | 592            | 949                   | 727            |  |  |  |  |  |  |
| 29                                | Tierische und pflanzliche Rohstoffe a.n.g.                   | 137 218   | 38 295           | 9 479          | 8 654          | 53 174                | 27 616           | 26 095   | 8 425          | 1 495          | 5 170          | 6 667                 | 4 338          |  |  |  |  |  |  |
| 4                                 | Tierische und pflanzliche Fette und Öle                      | 348 651   | 118 773          | 12 706         | 54 435         | 82 653                | 80 084           | 77 347   | 34 019         | 1 676          | 20 408         | 17 125                | 4 119          |  |  |  |  |  |  |
| 599.5-1,2                         | Stärke, Inulin; Kleber und Klebermehl                        | 880   | 311              | 6              | 284            | 276                   | 3                | 3 992  | 1 052          | —              | 1 898          | 1 035                 | 7              |  |  |  |  |  |  |
| <b>Agrarerzeugnisse insgesamt</b> |  | <b>5 876 119</b>                                    | <b>1 602 286</b> | <b>390 894</b> | <b>819 940</b> | <b>1 953 452</b>      | <b>1 109 547</b> | <b>1 365 306</b>                                 | <b>620 138</b> | <b>151 571</b> | <b>326 458</b> | <b>153 759</b>        | <b>113 380</b> |  |  |  |  |  |  |
|                                   |  | <b>Klasse 3 : EUROP. UND ASIAT. OSTBLOCKSTAATEN</b> |                  |                |                |                       |                  | <b>Januar-Dezember — 1972 — Janvier-décembre</b> |                |                |                |                       |                | <b>Classe 3 : PAYS EUROP. ET ASIAT. DU BLOC ORIENTAL</b> |  |  |  |  |  |
| 0                                 | Produits alimentaires  | 845 469   | 113 830          | 32 275         | 45 224         | 243 609               | 410 531          | 350 000  | 137 659        | 20 550         | 28 079         | 114 925               | 48 787         |  |  |  |  |  |  |
| 1                                 | Boissons et tabacs   | 37 051  | 6 436            | 1 205          | 856            | 28 828                | 1 726            | 12 219   | 5 437          | 307            | 2 589          | 1 688                 | 2 198          |  |  |  |  |  |  |
| 21                                | Peaux et pelletteries brutes                                 | 39 522  | 3 305            | 496            | 332            | 22 062                | 13 327           | 25 193   | 341            | 410            | 18 716         | 1 597                 | 4 129          |  |  |  |  |  |  |
| 22                                | Graines, noix, amandes oléagineuses                          | 28 903  | 6 215            | 582            | 2 705          | 8 743                 | 10 658           | 8 527  | 86             | 19             | 501            | 7 917                 | 4              |  |  |  |  |  |  |
| 231.1                             | Caoutchouc naturel brut                                      | 51  | 26               | —              | —              | 21                    | 4                | 6  | —              | —              | —              | 6                     | —              |  |  |  |  |  |  |
| 24                                | Bois et liège  | 253 601   | 46 939           | 25 515         | 21 122         | 81 755                | 78 270           | 1 724  | 372            | 1              | 3              | 1 273                 | 75             |  |  |  |  |  |  |
| 261 à 265                         | Fibres textiles naturelles                                   | 117 364   | 45 408           | 9 699          | 2 440          | 20 622                | 39 495           | 15 521   | 4 828          | 6 916          | 831            | 2 915                 | 31             |  |  |  |  |  |  |
| 29                                | Matières brutes animales ou végétales, n.d.a.                | 73 602  | 12 550           | 1 805          | 9 364          | 43 965                | 5 918            | 11 406   | 2 684          | 1 068          | 4 810          | 2 233                 | 611            |  |  |  |  |  |  |
| 4                                 | Corps gras, graisses et huiles d'origine animale ou végétale | 76 641  | 13 011           | 4 959          | 12 419         | 44 456                | 1 796            | 9 272  | 354            | 260            | 1 599          | 6 437                 | 622            |  |  |  |  |  |  |
| 599.5-1,2                         | Amidons, féculés, inuline; gluten et farine de gluten        | 17  | 9                | —              | 8              | —                     | —                | 3 577  | 841            | —              | 2 594          | 140                   | 2              |  |  |  |  |  |  |
| <b>Total produits agricoles</b>   |  | <b>1 472 221</b>                                    | <b>247 429</b>   | <b>76 536</b>  | <b>94 470</b>  | <b>492 061</b>        | <b>561 725</b>   | <b>437 445</b>                                   | <b>152 602</b> | <b>29 531</b>  | <b>59 722</b>  | <b>139 131</b>        | <b>56 459</b>  |  |  |  |  |  |  |

a) A l'inclusion des résultats non ventilés par origine ou destination non repris dans les différentes zones.





















| Länder                     | Währungseinheit<br>Unité nationale                                   | Gegenwert in Dollar<br>Equivalent en dollars |         |             |             |  | Pays                        |
|----------------------------|--|--|---------|-------------|-------------|--|-----------------------------|
|                            |  | 1969   | 1970    | 1971        | 1972        | 1973                                   |                             |
| Deutschland (BR)           | Angaben wurden in \$ mitgeteilt - Données fournies en \$<br>1 000 DM |  |         |             | 285,819     | 285,819(a)<br>294,389(b)<br>310,580(c) | Allemagne (RF)              |
| Frankreich                 | 1 000 Francs   | 202,55 (d)<br>180,044 (e)<br>193,23 (f)      | 180,044 | →           | 180,044     | →                                      | France                      |
| Italien                    | 1 000 Lire   | 1,6  | →       | →           | 1,584       | →                                      | Italie                      |
| Niederlande                | 1 000 Guilders   | 276,243                                      | →       | →           | 283,864     | 283,864(g)<br>298,056(h)               | Pays-Bas                    |
| Belgien-Luxemburg          | 1 000 Francs belges  | 20,0   | →       | →           | 20,552      | →                                      | Belgique-Luxembourg         |
| Vereinigtes Königreich     | 1 000 Pounds Sterling  | 2 400,0                                      | →       | →           | 2 400,0     | →                                      | Royaume-Uni                 |
| Irland                     | 1 000 Pounds Sterling  | 2 400,0                                      | →       | →           | 2 400,0     | →                                      | Irlande                     |
| Dänemark                   | 1 000 Kroner   | 133,333                                      | →       | →           | 131,956     | →                                      | Danemark                    |
|                            |  |  |         |             | RE - UC (1) |  |                             |
| Island                     | 1 000 Kroner   | 11,3636                                      | →       | →           | →           | →                                      | Islande                     |
| Norwegen                   | 1 000 Kroner   | 140,0  | →       | →           | 150,48      | →                                      | Norvège                     |
| Schweden                   | 1 000 Kroner   | 193,304                                      | →       | →           | 207,775     | →                                      | Suède                       |
| Finnland                   | 1 000 Markkaa  | 238,097                                      | →       | →           | 243,902     | →                                      | Finlande                    |
| Schweiz                    | 1 000 Francs suisses   | 232,70                                       | →       | 244,335 (i) | →           | →                                      | Suisse                      |
| Österreich                 | 1 000 Schillinge   | 38,46  | →       | 40,404 (i)  | 42,9185     | →                                      | Autriche                    |
| Portugal                   | 1 000 Escudos  | 34,7826                                      | →       | →           | 36,6972     | →                                      | Portugal                    |
| Spanien                    | 1 000 Gold Pesetas   | 14,2857                                      | →       | →           | 15,5102     | →                                      | Espagne                     |
| Jugoslawien                | 1 000 Dinara   | 80,0   | →       | 66,6667     | 58,8235     | →                                      | Yougoslavie                 |
| Malta                      | 1 000 Pounds Sterling  | 2 400,0                                      | →       | →           | 2 605,71    | →                                      | Malte                       |
| Griechenland               | 1 000 Drachmi  | 33,3333                                      | →       | →           | →           | →                                      | Grèce                       |
| Türkei                     | 1 000 Lires  | 111,111                                      | →       | →           | 71,4286     | →                                      | Turquie                     |
| Sowietunion                | 1 000 Rublei   | 1 111,1                                      | →       | →           | →           | →                                      | U.R.S.S.                    |
| Deutsche Dem. Rep.         | 1 000 Valuta Mark  | 238,0  | →       | →           | →           | →                                      | Rép. dém. allemande         |
| Polen                      | 1 000 Zloty  | 250,0  | →       | →           | 272,0       | →                                      | Pologne                     |
| Tschechoslowakei           | 1 000 Kroner   | 138,89                                       | →       | →           | →           | →                                      | Tchécoslovaquie             |
| Ungarn                     | 1 000 Forint   | 85,18  | →       | →           | →           | →                                      | Hongrie                     |
| Rumänien                   | 1 000 Lei  | 166,7  | →       | →           | →           | →                                      | Roumanie                    |
| Bulgarien                  | 1 000 Lev  | 854,7  | →       | →           | →           | →                                      | Bulgarie                    |
| Marokko                    | 1 000 Dirham   | 197,609                                      | →       | →           | 214,547     | →                                      | Maroc                       |
| Tunesien                   | 1 000 Dinars   | 1 904,76                                     | →       | →           | 2 068,03    | →                                      | Tunisie                     |
| Libyen                     | 1 000 Pounds   | 2 800,0                                      | →       | →           | 3 040,0     | →                                      | Libye                       |
| Ägypten                    | 1 000 Pounds   | 2 871,56                                     | →       | →           | →           | →                                      | Egypte                      |
| Sudan                      | 1 000 Pounds   | 2 871,56                                     | →       | →           | →           | →                                      | Soudan                      |
| Sierra Leone               | 1 000 Leones   | 1 200,0                                      | →       | →           | 1 302,86    | →                                      | Sierra Leone                |
| Ghana                      | 1 000 Cedis  | 980,0  | →       | →           | 550,0       | →                                      | Ghana                       |
| Nigeria                    | 1 000 Pounds   | 2 800,0                                      | →       | →           | 3 040,0     | →                                      | Nigéria                     |
| Kenia, Uganda,<br>Tansania | 1 000 Shillings  | 140,0  | →       | →           | →           | →                                      | Kenya, Ouganda,<br>Tanzanie |
| Äthiopien                  | 1 000 Ethiop. \$   | 400,0  | →       | →           | 434,285     | →                                      | Ethiopie                    |
| Mauritius-Insel            | 1 000 Rupees   | 180,0  | →       | →           | 195,429     | →                                      | Ile Maurice                 |
| Republik Südafrika         | 1 000 Rands  | 1 400,0                                      | →       | →           | 1 333,33    | →                                      | Rép. d'Afrique du Sud       |
| Kanada                     | 1 000 Canad. \$  | 925,0  | →       | →           | →           | →                                      | Canada                      |
| Mexiko                     | 1 000 Pesos  | 80,0   | →       | →           | →           | →                                      | Mexique                     |
| El Salvador                | 1 000 Colones  | 400,0  | →       | →           | →           | →                                      | El Salvador                 |
| Nicaragua                  | 1 000 Cordobas   | 142,857                                      | →       | →           | →           | →                                      | Nicaragua                   |
| Costa Rica                 | 1 000 Colones  | 150,943                                      | →       | →           | →           | →                                      | Costa Rica                  |
| Panama, Rep.               | 1 000 Balboas  | 1 000,0                                      | →       | →           | →           | →                                      | Panama, Rép.                |
| Dominikanische Rep.        | 1 000 Pesos  | 1 000,0                                      | →       | →           | →           | →                                      | Rép. Dominicaine            |
| Jamaika                    | 1 000 Jamai. \$  | 1 200,0                                      | →       | →           | 1 302,86    | →                                      | Jamaïque                    |
| Trinidad und Tobago        | 1 000 Tri. & Tob. \$   | 500,0  | →       | →           | 542,857     | →                                      | Trinidad et Tobago          |
| Ecuador                    | 1 000 Sucres   | 40,0   | →       | →           | →           | →                                      | Equateur                    |
| Venezuela                  | 1 000 Bolivares  | 232,10                                       | →       | →           | →           | →                                      | Venezuela                   |
| Peru                       | 1 000 Soles  | 25,84  | →       | →           | →           | →                                      | Pérou                       |
| Uruguay                    | 1 000 Pesos  | 135,135                                      | →       | →           | →           | →                                      | Uruguay                     |
| Zypern                     | 1 000 Pounds   | 2 400,0                                      | →       | →           | 2 605,71    | →                                      | Chypre                      |
| Syrien                     | 1 000 Pounds   | 261,8  | →       | →           | →           | →                                      | Syrie                       |
| Irak                       | 1 000 Dinars   | 2 800,0                                      | →       | →           | 3 040,0     | →                                      | Irak                        |
| Iran                       | 1 000 Rials  | 13,2013                                      | →       | →           | →           | →                                      | Iran                        |
| Afghanistan                | 1 000 Afghanis   | 22,2222                                      | →       | →           | →           | →                                      | Afghanistan                 |
| Israel                     | 1 000 Pounds   | 285,714                                      | →       | →           | 238,095     | →                                      | Israël                      |
| Jordanien                  | 1 000 Dinars   | 2 800,0                                      | →       | →           | →           | →                                      | Jordanie                    |
| Saudi-Arabien              | 1 000 Riyals   | 222,222                                      | →       | →           | →           | →                                      | Arabie Séoudite             |
| Kuwait                     | 1 000 Dinars   | 2 800,0                                      | →       | →           | 3 040,0     | →                                      | Koweït                      |
| Pakistan                   | 1 000 Rupees   | 210,0  | →       | →           | →           | →                                      | Pakistan                    |
| Indien                     | 1 000 Rupees   | 133,333                                      | →       | →           | 137,376     | →                                      | Union Indienne              |
| Ceylon                     | 1 000 Rupees   | 210,0  | →       | →           | →           | →                                      | Ceylan                      |
| Thailand (Siam)            | 1 000 Bahts  | 48,0769                                      | →       | →           | →           | →                                      | Thaïlande (Siam)            |
| Malaysia                   | 1 000 Malay. \$  | 326,667                                      | →       | →           | 354,666     | →                                      | Malaysia                    |
| Singapur                   | 1 000 Singap. \$   | 326,667                                      | →       | →           | 354,666     | →                                      | Singapour                   |
| Philippinen                | 1 000 Pesos  | 256,41                                       | →       | →           | →           | →                                      | Philippines                 |
| Japan                      | 1 000 Yen  | 2,77778                                      | →       | →           | 3,24675     | →                                      | Japon                       |
| Taiwan (Formosa)           | 1 000 Taiw. \$   | 24,94  | →       | →           | →           | →                                      | Taiwan (Formose)            |
| Hongkong                   | 1 000 H.K. \$  | 165,0  | →       | →           | →           | →                                      | Hong Kong                   |
| Indonesien                 | 1 000 Rupees   | 22,22  | →       | →           | →           | →                                      | Indonésie                   |
| Australien                 | 1 000 Austral. \$  | 1 120,0                                      | →       | →           | 1 216,0     | →                                      | Australie                   |
| Neuseeland                 | 1 000 New Z. \$  | 1 120,0                                      | →       | →           | 1 216,0     | →                                      | Nouvelle-Zélande            |

(1) RE = Rechnungseinheiten der Europäischen Gemeinschaft,  
1 RE = 0,88867088 Gramm Feingold.  
(a) 1.1.-18.3.1973. (b) Ab 19.3.1973. (c) Ab 29.6.73. (d) Januar-Juli 1969.  
(e) August-Dezember 1969. (f) Durchschnittskurs. (g) 1.1.-16.9.1973.  
(h) Ab 17.9.1973. (i) Ab Mai 1971. (k) Ab August 1970. (l) Ab September 1970.

(1) UC = Unités de compte de la Communauté Européenne,  
1 UC = 0,88867088 gr. d'or fin.  
(a) 1.1.-18.3.1973. (b) Depuis le 19.3.1973. (c) Depuis le 29.6.1973.  
(d) Janvier-juillet 1969. (e) Août-décembre 1969. (f) Taux moyen.  
(g) 1.1.-16.9.73 (h) Depuis le 17.9.1973. (i) Depuis mai 1971.  
(k) Depuis août 1970. (l) Depuis septembre 1970.

**SONDERÜBERSICHTEN**  
in früheren Heften veröffentlicht 1)

**TABLEAUX SPÉCIAUX**  
parus dans les précédents numéros 1)

|  | Jahr<br>Année | Nr.<br>N° | Seite<br>Page |   |
|--|---------------|-----------|---------------|---|
| <b>Handel der Mitgliedstaaten der EG nach Warenklassen, Zonen und nach Ursprung und Bestimmung</b>               |               |           |               | <b>Commerce des pays des CE par classes de produits, zones et par origines et destinations</b>      |
| Januar-Dezember 1972   | 1973          | 5         | *             | Janvier-décembre 1972   |
| Januar-September 1972  | 1973          | 1         | *             | Janvier-septembre 1972  |
| Januar-Juni 1972   | 1972          | 10        | *             | Janvier-juin 1972   |
| Januar-März 1972   | 1972          | 7         | *             | Janvier-mars 1972   |
| Januar-Dezember 1971   | 1972          | 5         | *             | Janvier-décembre 1971   |
| Januar-September 1971  | 1972          | 4         | *             | Janvier-septembre 1971  |
| Januar-Juni 1971   | 1972          | 3         | *             | Janvier-juin 1971   |
| Januar-März 1971   | 1972          | 3         | *             | Janvier-mars 1971   |
| Januar-Dezember 1970   | 1971          | 8         | *             | Janvier-décembre 1970   |
| Januar-September 1970  | 1971          | 3         | *             | Janvier-septembre 1970  |
| Januar-Juni 1970   | 1970          | 11        | *             | Janvier-juin 1970   |
| Januar-März 1970   | 1970          | 8         | *             | Janvier-mars 1970   |
| Januar-Dezember 1969   | 1970          | 7         | *             | Janvier-décembre 1969   |
| Januar-September 1969  | 1970          | 3         | *             | Janvier-septembre 1969  |
| <b>Handel der Mitgliedstaaten der EG nach Wirtschaftskategorien der Erzeugnisse und nach Zonen</b>               | 1971          | 10        | 106           | <b>Commerce des pays des CE par catégories économiques de produits et par zones</b>                 |
|  | 1970          | 7         | 76            |   |
| <b>Handel der Mitgliedstaaten der EG nach Produktionsbereichen</b>   | 1972          | 6         | 94            | <b>Commerce des pays des CE par branches de production</b>  |
|  | 1971          | 10        | 120           |   |
|  | 1970          | 7         | 90            |   |
| <b>Anteil der EG und des Hauptpartners Extra-EG am Handel der einzelnen Länder</b>                               | 1971          | 7         | 96            | <b>Part des CE et du principal partenaire extra-CE dans le commerce de chaque pays</b>              |
| <b>Außenhandel der EG mit landwirtschaftlichen Erzeugnissen :</b>  |               |           |               | <b>Commerce extérieur des produits agricoles des CE :</b>   |
| <b>A : Gesamtüberblick der Entwicklung 1967 bis 1970</b>   | 1972          | 4         | 72            | <b>A : Résumé de l'évolution 1967-1970</b>  |
| <b>B : Wichtige Warenkategorien</b>  | 1972          | 9         | 86            | <b>B : Principales catégories de produits</b>   |
|  | 1972          | 7         | 86            |   |
|  | 1972          | 6         | 78            |   |
|  | 1972          | 4         | 84            |   |
|  | 1971          | 10        | 96            |   |
|  | 1971          | 8         | 76            |   |
|  | 1971          | 5         | 44            |   |
|  | 1970          | 6         | 48            |   |
|  | 1970          | 5         | 102           |   |
|  | 1970          | 4         | 92            |   |
| <b>C : Erzeugnisse, die den Gemeinschaftlichen Agrarverordnungen unterliegen</b>                                 | 1972          | 9         | 88            | <b>C : Produits soumis aux règlements de la politique agricole commune</b>                          |
|  | 1972          | 7         | 88            |   |
|  | 1972          | 6         | 80            |   |
|  | 1972          | 4         | 86            |   |
|  | 1971          | 10        | 98            |   |
|  | 1971          | 8         | 80            |   |
|  | 1971          | 5         | 46            |   |
|  | 1970          | 6         | 50            |   |
|  | 1970          | 5         | 106           |   |
|  | 1970          | 4         | 94            |   |
| <b>Ausfuhr wichtiger Grundstoffe</b>   | 1971          | 6         | 80            | <b>Exportations des principaux produits de base</b>   |
|  | 1970          | 2         | 84            |   |
| <b>Entwicklung der Ausfuhr der Drittländer nach den EG und den übrigen Ländern der Welt</b>                      | 1972          | 9         | 96            | <b>Evolution des exportations des pays vers les CE et vers le reste du monde</b>                    |
|  | 1971          | 12        | 52            |   |
|  | 1970          | 8         | 86            |   |
| <b>Entwicklung des Handels der EG mit den wichtigsten Partnern Extra-EG</b>                                      | 1970          | 4         | 106           | <b>Evolution du commerce des CE avec ses principaux partenaires extra-CE</b>                        |
| <b>Entwicklung des Handels der Mitgliedstaaten Intra- und Extra-EG nach kumulierten Vierteljahresergebnissen</b> | 1972          | 4         | 118           | <b>Evolution du commerce intra et extra-CE des Etats membres par résultats trimestriels cumulés</b> |
|  | 1971          | 3         | 74            |   |
|  | 1970          | 5         | 138           |   |
| <b>Entwicklung des Handels der EG mit den Assoziierten</b>   | 1972          | 6         | 88            | <b>Evolution du commerce des CE avec les associés</b>   |
|  | 1970          | 6         | 58            |   |
|  | 1970          | 4         | 106           |   |
| <b>Handel der EG nach Kapiteln und Abschnitten des Brüsseler Zolltarifs</b>                                      | 1972          | 4         | 94            | <b>Commerce des CE par chapitres et sections de la Nomenclature Douanière de Bruxelles</b>          |
|  | 1970          | 5         | 122           |   |

1) Für die vor 1963 erschienenen Übersichten siehe Heft 12-63, Seite 101.  
Für die vor 1965 erschienenen Übersichten siehe Heft 12-65, Seite 125.  
Für die vor 1966 erschienenen Übersichten siehe Heft 12-66, Seite 86.  
Für die vor 1968 erschienenen Übersichten siehe Heft 12-69, Seite 76.  
Für die vor 1969 erschienenen Übersichten siehe Heft 7-70, Seite 104.  
Für die vor 1970 erschienenen Übersichten siehe Heft 10-71, Seite 134.  
\* Beilage.

1) Pour les tableaux parus avant 1963, voir n° 12-1963, page 101.  
Pour les tableaux parus avant 1965, voir n° 12-1965, page 125.  
Pour les tableaux parus avant 1966, voir n° 12-1966, page 86.  
Pour les tableaux parus avant 1968, voir n° 12-1969, page 76.  
Pour les tableaux parus avant 1969, voir n° 7-1970, page 104.  
Pour les tableaux parus avant 1970, voir n° 10-1971, page 134.  
\* Supplément.

**VERÖFFENTLICHUNGEN**

**PUBLICATIONS**

**PUBBLICAZIONI**

**UITGAVEN**

**PUBLICATIONS**

| TITEL   | TITRE  | Preis Einzelnummer<br>Price per issue<br>Prezzo di ogni numero |       |       |       |     | Prix par numéro<br>Price annual subscription<br>Prezzo abbonamento annuo |       |       |      |     |  |  |  |  |
|---|--|--|-------|-------|-------|-----|--|-------|-------|------|-----|--|--|--|--|
|   |  | DM   | Ffr   | Lit.  | Fl    | Fb  | DM   | Ffr   | Lit.  | Fl   | Fb  |  |  |  |  |
|   |  |  |       |       |       |     |  |       |       |      |     |  |  |  |  |
| <b>PERIODISCHE VERÖFFENTLICHUNGEN</b>   | <b>PUBLICATIONS PÉRIODIQUES</b>  |  |       |       |       |     |  |       |       |      |     |  |  |  |  |
| <b>Allgemeine Statistik</b> (violett)<br>deutsch / französisch / italienisch / niederländisch / englisch<br>11 Hefte jährlich   | <b>Statistiques générales</b> (violett)<br>allemand / français / italien / néerlandais / anglais<br>11 numéros par an  | 5,50   | 8,50  | 950   | 5,50  | 75  | 51,50  | 78,—  | 8 750 | 51,— | 700 |  |  |  |  |
| <b>Regionalstatistik - Jahrbuch</b> (violett)<br>deutsch / französisch / italienisch / niederländisch / englisch  | <b>Statistiques régionales - annuaire</b> (violett)<br>allemand / français / italien / néerlandais / anglais   | 14,50  | 22,50 | 2 500 | 14,50 | 200 | —  | —     | —     | —    | —   |  |  |  |  |
| <b>Volkswirtschaftliche Gesamtrechnungen - Jahrbuch</b> (violett)<br>deutsch / französisch / italienisch / niederländisch / englisch  | <b>Comptes Nationaux - annuaire</b> (violett)<br>allemand / français / italien / néerlandais / anglais   | 14,50  | 22,50 | 2 500 | 14,50 | 200 | —  | —     | —     | —    | —   |  |  |  |  |
| <b>Zahlungsbilanzen - Jahrbuch</b> (violett)<br>deutsch / französisch / italienisch / niederländisch / englisch   | <b>Balances des paiements - annuaire</b> (violett)<br>allemand / français / italien / néerlandais / anglais  | 11,—   | 17,—  | 1 900 | 11,—  | 150 | —  | —     | —     | —    | —   |  |  |  |  |
| <b>Steuerstatistik - Jahrbuch</b> (violett)<br>deutsch / französisch / italienisch / niederländisch / englisch  | <b>Statistiques fiscales - annuaire</b> (violett)<br>français / allemand / italien / néerlandais / anglais   | 11,—   | 17,—  | 1 900 | 11,—  | 150 | —  | —     | —     | —    | —   |  |  |  |  |
| <b>Statistische Grundzahlen</b><br>deutsch, französisch, italienisch, niederländisch, englisch, dänisch   | <b>Statistiques de base</b><br>allemand, français, italien, néerlandais, anglais, danois   | 7,50   | 11,50 | 1 250 | 7,50  | 100 | —  | —     | —     | —    | —   |  |  |  |  |
| <b>Außenhandel : Monatsstatistik</b> (rot)<br>deutsch / französisch<br>11 Hefte jährlich  | <b>Commerce extérieur : Statistique mensuelle</b> (rouge)<br>allemand / français<br>11 numéros par an  | 5,50   | 8,50  | 950   | 5,50  | 75  | 51,50  | 78,—  | 8 750 | 51,— | 700 |  |  |  |  |
| <b>Außenhandel : Analytische Übersichten (Nimexe)</b> (rot); jährlich (Jan.-Dez.) (1971)<br>deutsch / französisch<br>Band A — Landwirtschaftliche Erzeugnisse<br>Band B — Mineralische Stoffe<br>Band C — Chemische Erzeugnisse<br>Band D — Kunststoffe, Leder<br>Band E — Holz, papier, Kork<br>Band F — Spinnstoffe, Schuhe<br>Band G — Steine, Gips, Keramik, Glas<br>Band H — Eisen und Stahl<br>Band I — Uedle Metalle<br>Band J — Maschinen, Apparate<br>Band K — Beförderungsmittel<br>Band L — Präzisionsinstrumente, Optik<br>Jahrbuch (Länder / Waren)<br>Spezialpreis 12 Bände | <b>Commerce extérieur : Tableaux analytiques (Nimexe)</b> (rouge); publication annuelle (jan.-déc.) (1971)<br>allemand / français<br>Volume A — Produits agricoles<br>Volume B — Produits minéraux<br>Volume C — Produits chimiques<br>Volume D — Matières plastiques, cuir<br>Volume E — Bois, papier, liège<br>Volume F — Matières textiles, chaussures<br>Volume G — Pierres, plâtre, céramique, verre<br>Volume H — Fonte, fer et acier<br>Volume I — Autres métaux communs<br>Volume J — Machines, appareils<br>Volume K — Matériel de transport<br>Volume L — Instruments de précision, optique<br>Annuaire (pays-produits)<br>Prix spécial 12 volumes | 22,—   | 33,50 | 3 750 | 22,—  | 300 | 11,—   | 17,—  | 1 900 | 11,— | 150 |  |  |  |  |
| <b>Außenhandel : Analytische Übersichten - CST</b> (rot) (1971)<br>deutsch / französisch<br>jährlich<br>Band Export<br>Band Import  | <b>Commerce extérieur : Tableaux analytiques - CST</b> (rouge) (1971)<br>allemand / français<br>publication annuelle<br>Volume Export<br>Volume Import   | 29,50  | 44,50 | 5 000 | 29,—  | 400 | 22,—   | 33,50 | 3 750 | 22,— | 300 |  |  |  |  |
| <b>Außenhandel : Länderverzeichnis - NCP</b> (rot)<br>deutsch / französisch / italienisch / niederländisch<br>jährlich  | <b>Commerce extérieur : Nomenclature des pays - NCP</b> (rouge)<br>allemand / français / italien / néerlandais<br>publication annuelle   | 5,50   | 8,50  | 950   | 5,50  | 75  | —  | —     | —     | —    | —   |  |  |  |  |
| <b>Außenhandel : Erzeugnisse EGKS</b> (rot)<br>deutsch / französisch / italienisch / niederländisch<br>jährlich   | <b>Commerce extérieur : Produits CECA</b> (rouge)<br>allemand / français / italien / néerlandais<br>publication annuelle   | 18,50  | 28,—  | 3 150 | 18,50 | 250 | —  | —     | —     | —    | —   |  |  |  |  |

| TITOLO  | TITEL   | TITLE  |
|---|---|--|
| <p><b>PUBBLICAZIONI PERIODICHE</b></p> <p><b>Statistiche generali (viola)</b><br/>tedesco / francese / italiano / olandese / inglese<br/>11 numeri all'anno</p> <p><b>Statistiche regionali - annuario (viola)</b><br/>tedesco / francese / italiano / olandese / inglese</p> <p><b>Conti nazionali - annuario (viola)</b><br/>tedesco / francese / italiano / olandese / inglese</p> <p><b>Bilance dei pagamenti - annuario (viola)</b><br/>tedesco / francese / italiano / olandese / inglese</p> <p><b>Statistiche fiscali - annuario (viola)</b><br/>tedesco / francese / italiano / olandese / inglese</p> <p><b>Statistiche generali della Comunità</b><br/>tedesco, francese, italiano, olandese, inglese, danese</p> <p><b>Commercio estero : Statistica mensile (rosso)</b><br/>tedesco / francese<br/>11 numeri all'anno</p> <p><b>Commercio estero : Tavole analitiche - (Nimexe) (rosso); pubblicazione annuale (gen.-dic.) (1971)</b><br/>tedesco / francese</p> <p>Volume A — Prodotti agricoli<br/>Volume B — Prodotti minerali<br/>Volume C — Prodotti chimici<br/>Volume D — Materie plastiche, cuoio<br/>Volume E — Legno, carta, sughero</p> <p>Volume F — Materie tessili, calzature</p> <p>Volume G — Pietre, gesso, ceramica, vetro<br/>Volume H — Ghisa, ferro e acciaio<br/>Volume I — Altri metalli comuni</p> <p>Volume J — Macchine ed apparecchi<br/>Volume K — Materiale da trasporto</p> <p>Volume L — Strumenti di precisione, ottica</p> <p>Annuario (paesi-prodotti)<br/>Prezzo speciale 12 volumi</p> <p><b>Commercio estero : Tavole analitiche - CST (rosso) (1971)</b><br/>tedesco / francese<br/>pubblicazione annuale<br/>Volume Export<br/>Volume Import</p> <p><b>Commercio estero : Nomenclatura dei paesi - NCP (rosso)</b><br/>tedesco / francese / italiano / olandese<br/>pubblicazione annuale</p> <p><b>Commercio estero : Prodotti CECA (rosso)</b><br/>tedesco / francese / italiano / olandese<br/>pubblicazione annuale</p> | <p><b>PERIODIEKE UITGAVEN</b></p> <p><b>Algemene statistiek (paars)</b><br/>Duits / Frans / Italiaans / Nederlands / Engels<br/>11 nummers per jaar</p> <p><b>Regionaalstatistiek - jaarboek (paars)</b><br/>Duits / Frans / Italiaans / Nederlands / Engels</p> <p><b>Nationale rekeningen - jaarboek (paars)</b><br/>Duits / Frans / Italiaans / Nederlands / Engels</p> <p><b>Betalingsbalansen - jaarboek (paars)</b><br/>Duits / Frans / Italiaans / Nederlands / Engels</p> <p><b>Belastingstatistiek - jaarboek (paars)</b><br/>Duits / Frans / Italiaans / Nederlands / Engels</p> <p><b>Basisstatistieken</b><br/>Duits, Frans, Italiaans, Nederlands, Engels, Deens</p> <p><b>Buitenlandse handel : Maandstatistiek (rood)</b><br/>Duits / Frans<br/>11 nummers per jaar</p> <p><b>Buitenlandse handel : Analytische tabellen (Nimexe) (rood); jaarlijks (jan.-dec.) (1971)</b><br/>Duits / Frans</p> <p>Deel A — Landbouwprodukten<br/>Deel B — Minerale produkten<br/>Deel C — Chemische produkten<br/>Deel D — Plastische stoffen, leder<br/>Deel E — Hout, papier, kurk</p> <p>Deel F — Textielstoffen, schoeisel</p> <p>Deel G — Steen, gips, keramiek, glas<br/>Deel H — Gietijzer, ijzer en staal<br/>Deel I — Onedele metalen</p> <p>Deel J — Machines en toestellen<br/>Deel K — Vervoermaterieel<br/>Deel L — Precisie-instrumenten, optische toestellen</p> <p>Jaarboek (landen-produkten)<br/>Speciale prijs 12 delen</p> <p><b>Buitenlandse handel : Analytische tabellen - CST (rood) (1971)</b><br/>Duits / Frans<br/>jaarlijkse uitgave<br/>Deel Export<br/>Deel Import</p> <p><b>Buitenlandse handel : Gemeenschappelijke landenlijst - NCP (rood)</b><br/>Duits / Frans / Italiaans / Nederlands<br/>jaarlijks</p> <p><b>Buitenlandse handel : Produkten EGKS (rood)</b><br/>Duits / Frans / Italiaans / Nederlands<br/>jaarlijks</p> | <p><b>PERIODICAL PUBLICATIONS</b></p> <p><b>General Statistics (purple)</b><br/>German / French / Italian / Dutch / English<br/>11 issues per year</p> <p><b>Regional Statistics - yearbook (purple)</b><br/>German / French / Italian / Dutch / English</p> <p><b>National Accounts - yearbook (purple)</b><br/>German / French / Italian / Dutch / English</p> <p><b>Balances of Payments - yearbook (purple)</b><br/>German / French / Italian / Dutch / English</p> <p><b>Tax Statistics - yearbook (purple)</b><br/>German / French / Italian / Dutch / English</p> <p><b>Basic Statistics</b><br/>German, French, Italian, Dutch, English, Danish</p> <p><b>Foreign Trade : Monthly Statistics (red)</b><br/>German / French<br/>11 issues per year</p> <p><b>Foreign Trade : Analytical Tables (Nimexe) (red); yearly (Jan.-Dec.) (1971)</b><br/>German / French</p> <p>Volume A — Agricultural products<br/>Volume B — Mineral products<br/>Volume C — Chemical products<br/>Volume D — Plastic materials, leather<br/>Volume E — Wood, paper, cork</p> <p>Volume F — Textiles, footwear<br/>Volume G — Articles of stone, of plaster, ceramic products, glass and glassware<br/>Volume H — Iron and steel, and articles thereof<br/>Volume I — Basemetals<br/>Volume J — Machinery and mechanical appliances<br/>Volume K — Transport equipment</p> <p>Volume L — Precision instruments, optics</p> <p>Yearbook (countries-products)<br/>Special price for 12 volumes</p> <p><b>Foreign Trade : Analytical Tables - CST (red) (1971)</b><br/>German / French<br/>Yearly publication<br/>Volume Export<br/>Volume Import</p> <p><b>Foreign Trade : Standard Country Nomenclature - NCP (red)</b><br/>German / French / Italian / Dutch<br/>yearly</p> <p><b>Foreign Trade : ECSC Products (red)</b><br/>German / French / Italian / Dutch<br/>yearly</p> |





| TITOLO  | TITEL  | TITLE   |
|---|--|---|
| <p><b>PUBBLICAZIONI PERIODICHE</b></p> <p><b>Associati d'oltremare : Annuario retrospettivo del commercio estero degli SAMA (1959-1966) - per paese (verde oliva)</b><br/>tedesco / francese / italiano / olandese / inglese<br/>(Mauritania, Mali, Alto Volta, Niger, Senegal, Costa d'Avorio, Togo, Dahomey, Camerun, Ciad, Centrafrica, Gabon, Congo (Brazzaville), Madagascar)</p> <p><b>Associati d'oltremare : Annuario retrospettivo del commercio estero degli SAMA (1967-1969) (verde oliva)</b><br/>tedesco / francese / italiano / olandese / inglese<br/>2 numeri - prezzo unitario</p> <p><b>Associati d'oltremare : Annuario retrospettivo del commercio estero degli SAMA (1969-1970) (verde oliva)</b><br/>tedesco / francese / italiano / olandese / inglese<br/>2 numeri - prezzo unitario</p> <p><b>Associati d'oltremare : Annuario statistico degli AOM (verde oliva)</b><br/>francese</p> <p><b>Statistiche dell'energia (rubino)</b><br/>tedesco / francese / italiano / olandese / inglese<br/>pubblicazione trimestrale<br/>annuario (compreso nell'abbonamento)</p> <p><b>Statistiche dell'industria (blu)</b><br/>tedesco / francese / italiano / olandese<br/>pubblicazione trimestrale<br/>annuario (compreso nell'abbonamento)</p> <p><b>Siderurgia (blu)</b><br/>tedesco / francese / italiano / olandese<br/>pubblicazione bimestrale<br/>annuario 1964, 1966, 1968, 1970 (non compreso nell'abbonamento)</p> <p><b>Statistiche sociali (giallo)</b><br/>tedesco / francese / italiano / olandese o : tedesco / francese<br/>6 numeri all'anno<br/>annuario (non compreso nell'abbonamento)</p> <p><b>Statistica agraria (verde)</b><br/>tedesco / francese<br/>6 numeri all'anno<br/>Annuario (compreso nell'abbonamento)</p> <p><b>Statistica dei trasporti (cremisi)</b><br/>tedesco / francese / italiano / olandese<br/>annuario</p> | <p><b>PERIODIEKE UITGAVEN</b></p> <p><b>Overzeese geassocieerden : Retrospectief jaarboek van de buitenlandse handel van de GASM (1959-1966) per land (olijfgroen)</b><br/>Duits / Frans / Italiaans / Nederlands / Engels<br/>(Maurentanië, Mali, uoven-Volta, Niger, Senegal, Ivoorkust, Togo, Dahomey, Kameroen, Tsjaad, Centraal-Afrika, Gabon, Kongo (Brazzaville), Madagaskar)</p> <p><b>Overzeese geassocieerden : Retrospectief jaarboek van de buitenlandse handel van de GASM (1967-1969) (olijfgroen)</b><br/>Duits / Frans / Italiaans / Nederlands / Engels<br/>in 2 delen, per deel</p> <p><b>Overzeese geassocieerden : Retrospectief jaarboek van de buitenlandse handel van de GASM (1969-1970) (olijfgroen)</b><br/>Duits / Frans / Italiaans / Nederlands / Engels<br/>in 2 delen, per deel</p> <p><b>Overzeese geassocieerden : Statistich jaarboek voor de AOM (olijfgroen)</b><br/>Frans</p> <p><b>Energiestatistiek (robiijn)</b><br/>Duits / Frans / Italiaans / Nederlands / Engels<br/>driemaandelijks<br/>jaarboek (begrepen in het abbonement)</p> <p><b>Industriestatistiek (blauw)</b><br/>Duits / Frans / Italiaans / Nederlands<br/>driemaandelijks<br/>jaarboek (begrepen in het abbonement)</p> <p><b>IJzer en staal (blauw)</b><br/>Duits / Frans / Italiaans / Nederlands<br/>tweemaandelijks<br/>jaarboek 1964, 1966, 1968, 1970 (niet begrepen in het abbonement)</p> <p><b>Sociale statistiek (geel)</b><br/>Duits / Frans / Italiaans / Nederlands of : Duits / Frans<br/>6 nummers per jaar<br/>jaarboek (niet begrepen in het abbonement)</p> <p><b>Landbouwstatistiek (groen)</b><br/>Duits / Frans<br/>6 nummers per jaar<br/>jaarboek (begrepen in het abbonement)</p> <p><b>Vervoersstatistiek (karmozijn)</b><br/>Duits / Frans / Italiaans / Nederlands<br/>jaarboek</p> | <p><b>PERIODICAL PUBLICATIONS</b></p> <p><b>Overseas Associates : Retrospective Yearbook of Foreign Trade of the AASM by Country (1959-1966) (olive-green)</b><br/>German / French / Italian / Dutch / English<br/>(Mauritania, Mali, Upper Volta, Niger, Senegal, Ivory Cost, Togo, Dahomey, Cameroon, Chad, Central African Republic, Gabon, Congo (Brazzaville), Madagascar)</p> <p><b>Overseas Associates : Retrospective Yearbook of Foreign Trade of the AASM (1967-1969) (olive-green)</b><br/>German / French / Italian / Dutch / English<br/>in 2 volumes - each volume</p> <p><b>Overseas Associates : Retrospective Yearbook of Foreign Trade of the AASM (1969-1970) (olive-green)</b><br/>German / French / Italian / Dutch / English<br/>in 2 volumes - each volume</p> <p><b>Overseas Associates : Statistical Yearbook of the AOM (olive-green)</b><br/>French</p> <p><b>Energy Statistics (ruby)</b><br/>German / French / Italian / Dutch / English<br/>quarterly<br/>Yearbook (included in the subscription)</p> <p><b>Industrial Statistics (blue)</b><br/>German / French / Italian / Dutch<br/>quarterly<br/>Yearbook (included in the subscription)</p> <p><b>Iron and Steel (blue)</b><br/>German / French / Italian / Dutch<br/>bimonthly<br/>Yearbook 1964, 1966, 1968, 1970 (not included in the subscription)</p> <p><b>Social Statistics (yellow)</b><br/>German / French / Italian / Dutch or : German / French<br/>6 issues yearly<br/>Yearbook (not included in the subscription)</p> <p><b>Agricultural Statistics (green)</b><br/>German / French<br/>6 issues yearly<br/>Yearbook (included in the subscription)</p> <p><b>Transport Statistics (crimson)</b><br/>German / French / Italian / Dutch<br/>Yearbook</p> |



| TITOLO  | TITEL   | TITLE   |
|---|---|---|
| <p><b>PUBBLICAZIONI NON PERIODICHE</b></p> <p><b>Statistiche sociali : Serie speciale « Bilanci familiari »</b> (giallo) (edizione 1966-1967)<br/><i>tedesco / francese e italiano / olandese</i><br/>7 numeri, comprendenti ciascuno un testo e tabelle<br/>prezzo unitario</p> <p><b>Statistiche sociali : Serie speciale « Indagine sulla struttura e sulla ripartizione dei salari »</b> (giallo)<br/>8 volumi<br/>serie completa</p> <p><b>Statistica agraria : Serie speciale « indagine di base sulla struttura delle aziende agricole - Risultati riassuntivi per circoscrizione d'indagine »</b><br/>prezzo unitario</p> <p><b>Statistiche generali : Serie speciale « Tavole Input-Output 1965 »</b> (viola)<br/><i>francese + lingua del paese in oggetto</i><br/>abbonamento per i primi 6 volumi</p> <p><b>Statistiche generali : Numero speciale « Sistema europeo di conti economici integrati » SEC</b><br/><i>tedesco, francese, italiano, olandese</i></p> <p><b>Nomenclatura generale delle attività economiche nelle Comunità europee (NACE)</b><br/><i>Tedesco / francese e italiano / olandese</i><br/>edizione 1970</p> <p><b>Classificazione statistica e tariffaria per il commercio internazionale (CST)</b> (rosso)<br/><i>tedesco / francese / italiano / olandese</i></p> <p><b>Nomenclatura uniforme delle merci per la statistica dei trasporti (NST)</b> - Edizione 1968<br/><i>tedesco / francese / italiano / olandese</i></p> <p><b>Nomenclatura armonizzata per le statistiche del commercio estero dei paesi della CEE (NIMEXE)</b> (rosso)<br/><i>tedesco, francese, italiano, olandese</i><br/>Testo integrale - Edizione 1969 + supplemento 1970 + 1971 + 1972</p> <p><i>Inglese (grigio)</i><br/>Testo integrale 1971<br/>Testo integrale 1972</p> | <p><b>NIET-PERIODIEKE UITGAVEN</b></p> <p><b>Sociale statistiek : Bijzondere reeks „Budgetonderzoek”</b> (geel) (uitgave 1966-1967)<br/><i>Duits / Frans en Italiaans / Nederlands</i><br/>7 nummers met elk een tekstgedeelte en een tabellengedeelte<br/>per nummer</p> <p><b>Sociale statistiek : Bijzondere reeks „Enquête naar de structuur en de verdeling der lonen”</b> (geel)<br/>8 delen<br/>volledige serie</p> <p><b>Landbouwstatistiek : Bijzondere reeks „Basis-enquête inzake de structuur van de landbouw-bedrijven - Samengevatte resultaten per enquêtegebied”</b><br/>per nummer</p> <p><b>Algemene statistiek : bijzondere reeks „Input-Output tabellen 1965”</b> (paars)<br/><i>Frans + de taal van het betrokken land</i><br/>abonnement voor de eerste 6 delen</p> <p><b>Algemene statistiek : Speciaal nummer „Europees stelsel van economische rekeningen” ESER</b><br/><i>Duits, Frans, Italiaans, Nederlands</i></p> <p><b>Algemene systematische bedrijfsindeling in de Europese Gemeenschappen (NACE)</b><br/><i>Duits / Frans en Italiaans / Nederlands</i><br/>uitgave 1970</p> <p><b>Classificatie voor statistiek en tarief van de internationale handel (CST)</b> (rood)<br/><i>Duits / Frans / Italiaans / Nederlands</i></p> <p><b>Eenvormige goederennomenclatuur voor de vervoersstatistiek (NST)</b> - Uitgave 1968<br/><i>Duits / Frans / Italiaans / Nederlands</i></p> <p><b>Geharmoniseerde Nomenclatuur voor de Statistiek van de Buitenlandse Handel van de Lid-staten van de EEG (NIMEXE)</b> (rood)<br/><i>Duits, Frans, Italiaans, Nederlands</i><br/>volledige tekst - uitgave 1969 + supplement 1970 + 1971 + 1972</p> <p><i>Engels (grijs)</i><br/>Volledige tekst 1971<br/>Volledige tekst 1972</p> | <p><b>NON-PERIODICAL PUBLICATIONS</b></p> <p><b>Social Statistics : Special Series of Economic Accounts</b> (yellow) (1966-1967 edition)<br/><i>German / French, and Italian / Dutch</i><br/>7 issues, each containing text and tables<br/>per issue</p> <p><b>Social Statistics : Special Series “Survey on the structure and distribution of wages”</b> (yellow)<br/>8 volumes<br/>complete series</p> <p><b>Agricultural Statistics : Special Series “Basis survey on the structure of agricultural holdings - Summary results according to survey areas”</b><br/>per issue</p> <p><b>General Statistics : Special Series „The Input-Output Tables 1965”</b> (purple)<br/><i>French + the language of the country concerned</i><br/>The series of the first 6 issues</p> <p><b>General Statistics : Special issue “European system of integrated economic accounts” ESA</b><br/><i>German, French, Italian, Dutch</i></p> <p><b>General Nomenclature of Economic Activities in the European Communities (NACE)</b><br/><i>German / French, and Italian / Dutch</i><br/>1970 issue</p> <p><b>Statistical and Tariff Classification for International Trade (CST)</b> (red)<br/><i>German / French / Italian / Dutch</i></p> <p><b>Standard Goods Nomenclature for Transport Statistics (NST)</b> - 1968 issue<br/><i>German / French / Italian / Dutch</i></p> <p><b>Harmonized Nomenclature for the Foreign Trade Statistics of the EEC Countries (NIMEXE)</b> (red)<br/><i>German, French, Italian, Dutch</i><br/>Full Text - 1969 issue + supplement 1970 + 1971 + 1972</p> <p><i>English (grey)</i><br/>Full text 1971<br/>Full text 1972</p> |



**OFFICE STATISTIQUE DES COMMUNAUTÉS EUROPÉENNES  
STATISTICAL OFFICE OF THE EUROPEAN COMMUNITIES  
STATISTISCHES AMT DER EUROPÄISCHEN GEMEINSCHAFTEN  
ISTITUTO STATISTICO DELLE COMUNITÀ EUROPEE  
BUREAU VOOR DE STATISTIEK DER EUROPESE GEMEENSCHAPPEN  
DE EUROPÆISKE FÆLLESSKABERS STATISTISKE KONTOR**

- J. Mayer**    **Directeur général / Director-General / Generaldirektor / Direttore generale / Directeur-generaal / Generaldirektør**
- E. Hentgen**    **Assistant / Assistant / Assistent / Assistente / Assistent / Assistent**
- Directeurs / Directors / Direktoren / Direttori / Directeuren / Direktører :**
- G. Bertaud**    **Méthodologie statistique, traitement de l'information / Statistical methods, information processing / Statistische Methoden, Informationswesen / Metodologia statistica, trattamento dell'informazione / Methodologie van de statistiek, informatieverwerking / Statistiske metoder, information**
- V. Paretti**    **Statistiques générales et comptes nationaux / General statistics and national accounts / Allgemeine Statistik und Volkswirtschaftliche Gesamtrechnung / Statistiche generali e conti nazionali / Algemene statistiek en nationale rekeningen / Almen statistik og nationalregnskab**
- D. Harris**    **Statistiques démographiques et sociales / Demographical and social statistics / Bevölkerungs- und Sozialstatistik / Statistiche demografiche e sociali / Sociale en bevolkingsstatistiek / Befolknings- og socialstatistik**
- S. Louwes**    **Statistiques de l'agriculture, des forêts et de la pêche / Agriculture, forests and fisheries statistics / Statistik der Landwirtschaft, Forstwirtschaft und Fischerei / Statistiche dell'agricoltura, delle foreste e della pesca / Landbouw-, bosbouw- en visserijstatistiek / Landbrugs-, skovbrugs- og fiskeristatistik**
- F. Grotius**    **Statistiques de l'énergie, de l'industrie et de l'artisanat / Energy, industry and craft statistics / Energie-, Industrie- und Handwerksstatistik / Statistiche dell'energia, dell'industria e dell'artigianato / Energie-, industrie- en ambachtsstatistiek / Energi-, industri- og håndværksstatistik**
- S. Ronchetti**    **Statistiques des commerces, transports et services / Trade, transport and services statistics / Handels-, Transport- und Dienstleistungstatistik / Statistiche dei commerci, trasporti e servizi / Handels-, vervoers- en dienstverleningsstatistiek / Handels-, transport- og servicestatistik**

Cette publication est vendue, par numéro, au prix de Ffr 8,50 ou Fb 75,—, ou par abonnement annuel au prix de Ffr 78,— ou Fb 700,—. S'adresser aux bureaux de vente et d'abonnements indiqués ci-dessous :

This publication is delivered by the following sales agents at the price of : single copies £ 0.625, annual subscription : £ 5.85.

Diese Veröffentlichung kann zum Einzelpreis von DM 5,50 oder zum Jahresabonnementspreis von DM 51,50 durch die nachstehend aufgeführten Vertriebsstellen bezogen werden :

Questa pubblicazione è in vendita al prezzo di Lit. 950 il numero o di Lit. 8.750 per l'abbonamento annuale. Ogni richiesta va rivolta agli uffici di vendita e di abbonamento seguenti :

Deze publikatie kost Fl. 5,50 resp. Bf 75,— per nummer of Fl. 51,— resp. Bf 700,— per jaarabonnement en is verkrijgbaar bij onderstaande verkoop- en abonnementskantoren :

Denne publikation kan købes gennem nedenstående salgssteder til en pris af kr. 11,25 pr. hæfte eller kr. 105,— pr. helårsabonnement :

|  |  |
|--|--|
| <b>BELGIË-BELGIQUE</b>   | BELGISCH STAATSBLAG, Leuvenseweg 40, 1000 Brussel — PCR 50-80<br>MONITEUR BELGE, 40, rue de Louvain, 1000 Bruxelles — CCP 50-80  |
| <b>DANMARK</b>   | J.H. SCHULTZ — Boghandel — Møntergade 19, DK 1116-København K  |
| <b>DEUTSCHLAND (BR)</b>  | VERLAG BUNDESANZEIGER, 5 Köln 1 — Postfach 108006, Fernschreiber:<br>Anzeiger Bonn 08 882 595, Postscheckkonto : 83 400 Köln   |
| <b>FRANCE</b>  | SERVICE DE VENTE EN FRANCE DES PUBLICATIONS DES COMMUNAUTÉS<br>EUROPÉENNES, Journal officiel, 26, rue Desaix — 75 732 Paris — Cedex 15*<br>— Tél. (1) 3 06 51 00 — CCP : Paris 23-96   |
| <b>IRELAND</b>   | STATIONERY OFFICE — The Controller — Beggar's Bush — Dublin 4  |
| <b>ITALIA</b>  | LIBRERIA DELLO STATO, Piazza G. Verdi, 10, 00198 Roma — CCP : 1/2640<br>Agenzie : 00187 ROMA — Via del Tritone, 61/A e 61/B e Via XX Settembre<br>(Palazzo Ministero delle Finanze) • 20121 MILANO — Galleria Vittorio<br>Emanuele, 3 • 50129 FIRENZE — Via Cavour, 46/R • 80121 NAPOLI — Via<br>Chiaia, 5 • 16121 GENOVA — Via XII Ottobre, 172 • 40125 BOLOGNA —<br>Strada Maggiore 23/A |
| <b>LUXEMBOURG</b>  | OFFICE DES PUBLICATIONS OFFICIELLES DES COMMUNAUTÉS EURO-<br>PÉENNES, Luxembourg, boîte postale 1003, et 29, rue Aldringen, Bibliothè-<br>que — CCP 191-90, compte courant bancaire : Banque Internationale du Luxem-<br>bourg 8-109/6003/200  |
| <b>NEDERLAND</b>   | STAATSDRUKKERIJ- EN UITGEVERIJBEDRIJF, Christoffel Plantijnstraat,<br>'s-Gravenhage, Postgirorekening 42 53 00   |
| <b>UNITED KINGDOM</b>  | H.M. STATIONERY OFFICE, P.O. Box 569, London S.E. 1  |
| <b>AUTRES PAYS<br/>OTHER COUNTRIES<br/>ANDERE LÄNDER<br/>ALTRI PAESI<br/>ANDERE LANDEN<br/>ANDRE LANDE</b> | } OFFICE DES PUBLICATIONS OFFICIELLES<br>DES COMMUNAUTÉS EUROPÉENNES<br>Luxembourg, boîte postale 1003   |

OFFICE DES PUBLICATIONS OFFICIELLES DES COMMUNAUTÉS EUROPÉENNES  
OFFICE FOR OFFICIAL PUBLICATIONS OF THE EUROPEAN COMMUNITIES  
AMT FÜR AMTLICHE VERÖFFENTLICHUNGEN DER EUROPÄISCHEN GEMEINSCHAFTEN  
UFFICIO DELLE PUBBLICAZIONI UFFICIALI DELLE COMUNITA EUROPEE  
BUREAU VOOR OFFICIËLE PUBLIKATIES DER EUROPESE GEMEENSCHAPPEN  
KONTORET FOR DE EUROPÆISKE FÆLLESSKABERS OFFICIËLLE PUBLIKATIONER

Boîte postale 1003 - Luxembourg

6399

CAAR730126AC