



**eurostat**

**UDENRIGSHANDEL**  
**AUSSENHANDEL**  
**FOREIGN TRADE**  
**COMMERCE EXTERIEUR**  
**COMMERCIO ESTERO**  
**BUITENLANDSE HANDEL**

**MÅNEDS STATISTIK**  
**MONATSSTATISTIK**  
**MONTHLY STATISTICS**  
**STATISTIQUE MENSUELLE**  
**STATISTICA MENSILE**  
**MAANDSTATISTIEK**



DE EUROPÆISKE FÆLLESSKABERS STATISTISKE KONTOR  
STATISTISCHES AMT DER EUROPÄISCHEN GEMEINSCHAFTEN  
STATISTICAL OFFICE OF THE EUROPEAN COMMUNITIES  
OFFICE STATISTIQUE DES COMMUNAUTÉS EUROPÉENNES  
ISTITUTO STATISTICO DELLE COMUNITÀ EUROPEE  
BUREAU VOOR DE STATISTIEK DER EUROPESE GEMEENSCHAPPEN

Luxembourg, Centre Européen, Boîte postale 1907 — Tél. 47941 Téléx: Comeur Lu 3423  
1049 Bruxelles, Bâtiment Berlaymont, Rue de la Loi 200 (Bureau de liaison) — Tél. 7358040

---

Denne publikation kan fås gennem de salgssteder, som er nævnt på bagsiden af dette hæfte.

Diese Veröffentlichung ist bei den auf der Rückseite des Einbands aufgeführten Vertriebsstellen erhältlich.

This publication is obtainable from the sales agents mentioned on the back of the cover.

Pour obtenir cette publication, prière de s'adresser aux bureaux de vente dont les adresses sont indiquées au dos de la couverture.

Per ottenere questa pubblicazione, si prega di rivolgersi agli uffici di vendita i cui indirizzi sono indicati sul dorso della copertina.

Deze publikatie is verkrijgbaar bij de verkoopkantoren waarvan de adressen op de omslag vermeld zijn.

**UDENRIGSHANDEL**

**AUSSENHANDEL**

**FOREIGN TRADE**

**COMMERCE EXTERIEUR**

**COMMERCIO ESTERO**

**BUITENLANDSE HANDEL**

**11/1975**

**Månedsstatistik**

**Monatsstatistik**

**Monthly statistics**

**Statistique mensuelle**

**Statistica mensile**

**Maandstatistiek**

Indholdsgengivelse kun tilladt med angivelse af kilde

Inhaltswiedergabe nur mit Quellennachweis gestattet

Reproduction of the contents of this publication is subject to acknowledgement of the source

La reproduction des données est subordonnée à l'indication de la source

La riproduzione del contenuto è subordinata alla citazione della fonte

Het overnemen van gegevens is toegestaan mits met duidelijke bronvermelding



Den »Månedlige Udenrigshandelsstatistik« har til formål at give hurtig oplysning om den kortfristede udvikling af EF-landenes udenrigshandel samt om EF's handelsmæssige stilling over for konkurrenter i handelen med tredjelande. Den foreliggende publikation bringer derfor i første række oplysninger om forskellige typer af samlede tal til sammenligning af på hinanden følgende perioder, dels opdelt efter oprindelseslande (for Benelux-staterne efter afsendelsesland og for Storbritannien efter konsignationsland) og bestemmelsesland (for Storbritannien efter konsignationsland), dels efter varer eller efter landområder og varekategorier. For en detaljeret undersøgelse efter varer og lande henvises læseren til den »Analytiske oversigt over udenrigshandelen«, der udkommer årligt.

Fra hæfte 5-1973 offentliggøres kun måneds- og kvartalsresultater. Årsresultater vil blive offentliggjort i særlige årbøger eller i tillæg til månedshæfterne.

Generelt er værdiangivelser vedrørende specialhandelen for vareindførsels vedkommende angivet i cif-priser, og for vareudførslen i fob-priser. For EF-landene er guldhandelen ikke medtaget.

I overensstemmelse med »Landefortegnelsen« er landene ordnet efter kontinenter og geografisk beliggenhed, tilnærmelsesvis i rækkefølgen vest-øst, nord-syd. Den fuldstændige tekst til denne fortegnelse udkommer en gang årligt på de seks fællesmarkedssprog som bilag til denne publikation. Såfremt intet andet er nævnt, betegner »EF« de ni fællesmarkedslande. Opdelingen i områder svarer til 1973 - udgaven af landefortegnelsen.

Varerne er klassificeret ifølge »International varefortegnelse for udenrigshandelen« (CST), der er udkommet på fire fællesskabssprog.

Statistik vedrørende forbundsrepublikken Tysklands udenrigshandel omfatter også Vestberlin. Handelen med Den tyske demokratiske Republik og Østberlin er ikke medregnet.

Fra den 1. januar 1971 er oplysninger om Nederlandenes indførsel fra BLØU (Belgisk-Luxembourgiske Økonomiske Union) udarbejdet på basis af de tilsvarende oplysninger om BLØUs udførsel til Nederlandene og omvendt. Der er anvendt en kurs svarende til 1 000 BF = 72,40 HFL. Fra den 17. september 1973 er kursen 1 000 BF = 68,95 HFL.

## Tegn og forkortelser

0	Nul
0 <sup>+</sup>	Mindre end det halve af den anvendte enhed
0,0 <sup>+</sup>	Mindre end det halve af den sidst anvendte decimal
:	Oplysning foreligger ikke
Ø	Gennemsnit pr. måned
*	Skønmæssigt angivet af Eurostat
r	Korrigerende tal
Mio	Million
Mrd	Milliard
kWh	Kilowatttime
Eur	Regningsenhed for De europæiske Fællesskaber = 0,888671 gram finguld
\$	US-dollars
EC-CE	De europæiske Fællesskaber
EUR-6	De seks oprindelige EF-medlemsstater i alt
EUR-9	EF-medlemsstaterne i alt
Belg.-Lux.	BLØU — Belgisk-Luxembourgiske Økonomiske Union
EUROSTAT	De europæiske Fællesskabers Statistiske Kontor
CST	International varefortegnelse for udenrigshandelen
G	Generalhandel
N	Eksport af nationalt producerede varer
NS	Ikke betydende værdi



# Indholdsfortegnelse

Side	Tabel
I	<b>Forord, tegn og forkortelser</b>
IV	<b>Fælles landefortegnelse</b>
VI	<b>Fodnoter og specialtabeller offentliggjort i tidligere hæfter</b>

## GRAFISK FREMSTILLING

1	EF's handel med landbrugsprodukter og industriprodukter
2	Kvantum indeks

## DE EUROPÆISKE FÆLLESSKABERS HANDEL (EF)

<b>1</b>	<b>Summariske tal for handelen fordelt på lande :</b>
4	Kvartalsoplysninger : import, eksport, handelsbalance
5	Månedsoplysninger : Import
6	Eksport
7	Handelsbalance
<b>2</b>	<b>Summariske tal for handelen fordelt på varer :</b>
8	EF total
	De enkelte medlemslande
<b>3</b>	<b>Indeks :</b>
12	Kvantumindeks
13	Indeks for endhedsværdier, bytteforholdet og forholdet mellem kvantumindekset for importen og eksporten
<b>4</b>	<b>Udviklingen i handelen intra- og extra-EF</b>
14	Intra-EF (EUR-9)
15	Extra-EF (EUR-9)
16	Handelsbalance (EUR-9)
17	Intra- og extra-EF (EUR-6)
18	Intra-EF handel fordelt på medlemslandene



Side	Tabel
	<b>5      Udviklingen i handelen med de vigtigste landeområder :</b>
22	Lande i klasse 1
23	EFTA
24	USA
25	Lande i klasse 2
26	EAMA
27	Ikke associerede afrikanske lande i klasse 2
28	Mellem- og Sydamerika
29	Vestasien
30	Andre lande i klasse 2 (Det fjerne Østen)
31	Østeuropa
	<b>6      Handelen fordelt på oprindelseslande og bestemmelseslande :</b>
32	Akkumulerede tal
48	Månedstal
	<b>7      Udviklingen i handelen fordelt på varegrupper :</b>
80	0,1: Nærings- og nydelsesmidler
82	3: Brændselsstoffer
84	2,4: Råstoffer
86	7: Maskiner og transportmidler
88	5,6,8: Andre industriprodukter
90	5: Kemiske produkter
92	6: Bearbejdede varer fordelt efter materialets art
94	8: Forskellige bearbejdede varer
96	<b>8      Handelen fordelt på varer, månedstal</b>
	 <b>TREDJELANDENES HANDEL</b>
160	<b>9      Udviklingen i de vigtigste tredjelandes samlede handel og handel med EF (EUR-9)</b>
	 <b>SPECIALTABELLER</b>
	De i tidligere hæfter offentliggjorte specialtabeller er anført i fortegnelsen på side VI
	EF's handel med landbrugsprodukter :
164	B: De vigtigste varekategorier
	<b>Tillæg: EF-handelen efter varegrupper og vigtigste Lande: Januar-marts og januar-juni 1975</b>
170	 <b>OMREGNINGSKURSER</b>



# Fælles landefortegnelse 1975

Lande Zoner

## EUROPA

### De europæiske Fællesskaber

001	001	Frankrig
002	001	Belgien-Luxembourg
003	001	Holland
004	001	Forbundsrepublikken Tyskland (herunder Vestberlin)
005	001	Italien (herunder San Marino)
006	001	Storbritannien og Nordirland (U.K.)
007	001	Irland
008	001	Danmark

### Øvrige Europa

024	111	Island
025	112	Færøerne
028	111	Norge
030	111	Sverige
032	112	Finland
036	111	Schweiz
038	111	Østrig
040	111	Portugal
042	112	Spanien
043	112	Andorra
044	112	Gibraltar
045	112	Vatikanstaten
046	112	Malta (inkl. Gozo og Comino)
048	112	Jugoslavien
050	112	Grækenland
052	112	Tyrkiet
056	331	Sovjetunionen
058	331	Den tyske demokratiske Republik og Østberlin
060	331	Polen
062	331	Tjækkoslovakiet
064	331	Ungarn
066	331	Rumænien
068	331	Bulgarien
070	331	Albanien

## AFRIKA

201	231	Spansk Nordafrika: Ceuta, Melilla, Provinsen
		Spansk Sahara
202	231	De kanariske Øer
204	225	. Marokko (inkl. Ifni)
208	231	Algeriet
212	225	. Tunesien
216	231	Libyen
220	231	Ægypten
224	231	Sudan
228	221	. Mauritanien
232	221	. Mali
236	221	. Øvre Volta
240	221	. Niger
244	221	. Tchad
247	231	Kapverdiske Øer
248	221	. Senegal
252	231	Gambia
257	231	Guinea-Bissau (tidl. Portugisisk Guinea)
260	231	Guinea
264	231	Sierra Leone
268	231	Liberia
272	221	. Elfenbenskysten
276	231	Ghana
280	221	. Togo
284	221	. Dahomey
288	231	Nigeria
302	221	. Cameroun
306	221	. Centralafrikanske Republik
310	231	Ækvatorial Guinea
311	231	São Tomé og Príncipe
314	221	. Gabon
318	221	. Congo (Brazzaville)
322	221	. Zaire (tidl. Congo, Kinshasa)
324	221	. Rwanda
328	221	. Burundi
329	224	. St. Helena (inkl. Ascension, Gough, Tristan da Cunha)
330	231	Angola (inkl. Cabinda)
334	231	Etiopien
338	223	. Afar og Issa, Det franske Territorium
342	221	. Somalia
346	225	. Kenya

Lande Zoner

350	225	. Uganda
352	225	. Tanzania (Tanganyika, Zanzibar, Pemba)
355	224	. Seychellerne (inkl. Amirantøerne)
357	224	. Britiske områder i det indiske Ocean, Tschagosøerne, Desrochesøerne
366	231	Moçambique
370	221	. Madagascar
372	222	. Reunion
373	224	. Mauritius
376	223	. Comorerne
378	231	Zambia (tidl. Nordrhodesia)
382	231	Rhodesia (tidl. Sydrhodesia)
386	231	Malawi (tidl. Nyassaland)
390	199	Den Sydafrikanske Republik (inkl. Sydvestafrika)
391	231	Botswana
393	231	Swaziland
395	231	Lesótho

## AMERIKA

400	115	Amerikas Forenede Stater (inkl. Porto Rico)
404	115	Canada (inkl. New Foundland)
406	222	. Grønland
408	223	. St. Pierre og Miquelon
412	241	Mexico
413	224	. Bermudaøerne
416	241	Guatemala
421	224	. Belize
424	241	Honduras
428	241	El Salvador
432	241	Nicaragua
436	241	Costa Rica
440	241	Panama
444	241	Panama-Kanalzonen
448	241	Cuba
452	241	Haiti
453	224	. Bahamas
454	224	. Turks- og Caicosøerne
456	241	Den Dominikanske Republik
457	241	Amerikanske Jomfruøer
458	222	. Guadeloupe
462	222	. Martinique
463	224	. Caymanøerne
464	241	Jamaica
469	241	Barbados
470	224	. Vestindien (Vestindiske associerede Stater, Britiske Jomfruøer, Montserrat)
472	241	Trinidad og Tobago
474	223	. Aruba
478	223	. Curaçao
480	241	Colombia
484	241	Venezuela
488	241	Guyana (tidl. brit.)
492	223	. Suriname
496	222	. Fransk Guyana
500	241	Ecuador
504	241	Peru
508	241	Brasilien
512	241	Chile
516	241	Bolivia
520	241	Paraguay
524	241	Uruguay
528	241	Argentina
529	224	. Falklandsøerne

## ASIEN

600	251	Cypern
604	251	Libanon
608	251	Syrien
612	251	Irak
616	251	Iran
620	299	Afghanistan
624	251	Israel
628	251	Jordan
632	251	Saudi Arabien
636	251	Kuwait
640	251	Bahrein
644	251	Qatar



Lande Zoner

645	251	Dubai
646	251	Abu Dhabi
648	251	Sharjah, Ajman, Umm al Qaiwain, Ras al Khaimah, Fujairah
649	251	Oman (tidl. Muscat og Oman)
652	251	Yemen (Nordyemen)
656	251	Den Demokratiske Folkerepublik Yemen (Sydyemen)
662	299	Pakistan
664	299	Indien
666	299	Bangladesh
667	299	Maldiverne
669	299	Sri Lanka (Ceylon)
672	299	Nepal
673	299	Sikkim
675	299	Bhutan
676	299	Burma
680	299	Thailand (Siam)
684	299	Laos
688	399	Nordvietnam
692	299	Sydvietnam
696	299	Cambodia (Khmeriske Republik)
700	299	Indonesien
701	299	Malaysia (Malayisk Statsforbund, Sabah, Sarawak)
703	224	. Brunei
704	299	Portugisisk Timor
706	299	Singapore
708	299	Philippinerne
716	399	Den Mongolske Folkerepublik
720	399	Folkerepublikken Kina (herunder Tibet og Manchuriet)
724	399	Nordkorea
728	299	Sydkorea
732	199	Japan
736	299	Taiwan (Formosa)
740	299	Hong Kong
743	299	Macao

Lande Zoner

<b>AUSTRALIEN OG OCEANIEN</b>		
800	199	Australien
801	299	Ny Guinea (australsk) og Papua
802	299	Områder under Australiens administration (Cocosøerne (Keeling, Christmasøen, Heard- og McDonaldøerne, Norfolkøen)
803	299	Nauru
804	199	New Zealand
808	299	Områder i Stillehavet under USA's administration
809	223	. Ny Caledonien og tilhørende områder
811	223	. Wallis og Futuna
812	224	. Britisk Oceanien
813	299	Niue- og Tokelaoøer
815	299	Fiji
816	223	. Ny Hebriderne
817	299	Tonga
819	299	Vest Samoa
821	299	Cookøerne (ekskl. Niue)
822	223	. Fransk Polynesien
<b>FORSKELLIGT</b>		
950	900	Provierter og bunkering
954	900	Forskelligt, polarområder
958	900	Ubestemt oprindelse
962	900	Frihavne
977	900	Fortroligt

Økonomiske zoner

Forkortelser

(De her anførte koder identificerer i Landefortegnelsen landenes placering i de enkelte zoner)

001	MONDE INTRA-CE	Samtlige oprindelses- og bestemmelseslande EF-medlemsstaterne
002	EXTRA-CE	Samtlige lande minus EF-medlemsstaterne
100	CLASSE 1	Lande af klasse 1 (industrialiserede vestlige tredjelande)
111	AELE	Medlemmer af det europæiske Frihandelsområde (EFTA)
112	AUT. EUR. OCCID.	Andre vesteuropæiske lande
115	AMÉRIQUE NORD	Amerikas Forenede Stater og Canada
199	AUT. CLASSE 1	Sydafrikanske Republik, Japan, Australien og New Zealand
200	CLASSE 2	Lande af klasse 2 (udviklingslande)
220	AOM	Samtlige EAMA, DOM, TOM og andre oversøiske områder, associeret med EF
221	EAMA	Associerede afrikanske stater og Madagascar
222	DOM	Oversøiske landsdele af EF
223	TOM	Oversøiske områder, associeret med EF
224	NOUVEAUX TOM	Nye oversøiske områder, associeret med EF
225	AUTRES AOM	Andre oversøiske områder, associeret med EF
231	AUT. AFRIQUE	Andre afrikanske lande
241	AMÉRIQUE C. SUD	Mellem- og Sydamerikanske lande i.a.a.
251	ASIE OCCIDENT.	Vestasiatiske lande
299	AUT. CLASSE 2	Andre lande af klasse 2
300	CLASSE 3	Lande af klasse 3
331	EUROPE ORIENT.	Østeuropæiske lande, inkl. USSR
399	AUT. CLASSE 3	Folkerepublikken Kina, Nordvietnam, Folkerepublikken Mongoliet og Nordkorea
900	DIVERS NON CL.	Øvrige i.a.a.



Tabel	Note
1	1 - = Merindførsel
	2 Alle oplysninger i denne publikation, der omhandler handelen mellem Vesttyskland (BRD) og EF, omfatter ikke den i denne tabel anførte interzonehandel, dvs. handelen mellem Vesttyskland og Den tyske demokratiske Republik og Østberlin
2	1 Afsnittenes totaler (2-cifret CST) inkluderer ikke Nederlandenes handel med Belgien-Luxembourg
4	1 - = Merindførsel
	2 På basis af indførselen
5	1 Se note 2 til tabel 1
7	1 Eksklusive Nederlandenes handel med Belgien/Luxembourg
	2 Månedstallene omfatter ikke fortrolige forsendelser

## Specialtabeller

offentliggjort i tidligere hæfter

	År	Nr.
EF-landenes handel fordelt på varegrupper, zoner og efter oprindelseslande og bestemmelseslande	januar-december 1973/1974 . . . . .	1975 9
	januar-december 1972 . . . . .	1973 5
	januar-september 1972 . . . . .	1973 1
	januar-juni 1972 . . . . .	1972 10
	januar-marts 1972 . . . . .	1972 7
EF-landenes handel fordelt på økonomiske varekategorier og efter zoner	1971 . . . . .	10
	1970 . . . . .	7
EF-landenes handel fordelt efter produktionsgrene	1972 . . . . .	6
	1971 . . . . .	10
EF's andel og vigtigste extra-EF handelspartners andel i handelen med de enkelte lande	1973 . . . . .	11
	1971 . . . . .	7
EF's handel med landbrugsprodukter:		
A: Samlet oversigt over udviklingen fra 1969-1972	1973 . . . . .	12
Samlet oversigt over udviklingen fra 1967-1970	1972 . . . . .	4
	1975 . . . . .	2
B: De vigtigste varekategorier	1973 . . . . .	12
	1972 . . . . .	9
	1972 . . . . .	7
C: Varer underkastet reglerne for de fælles landbrugsordninger	1972 . . . . .	6
	1972 . . . . .	4
Eksporten af vigtige råvarer	1971 . . . . .	6
	1970 . . . . .	2
Udviklingen i tredjelandenes eksport til EF og til resten af verden	1972 . . . . .	9
	1971 . . . . .	12
	1970 . . . . .	8
Udviklingen i EF's handel med dets vigtigste handelspartnere extra-EF	1970 . . . . .	4
Udviklingen i EF-landenes handel intra- og extra-EF, akkumulerede kvartalstal	1972 . . . . .	4
	1971 . . . . .	3
	1970 . . . . .	5
Udviklingen i EF's handel med de associerede lande	1972 . . . . .	6
	1970 . . . . .	6
EF's handel fordelt efter Bruxelles-nomenklaturens kapitler og afsnit	1972 . . . . .	4
	1970 . . . . .	5



# Forklarende bemærkninger til tabellen over omregningskurser til Eur med henblik på EUROSTAT's statistik

Omregningen til Eur af det talmateriale, der er udtrykt i national valuta, er tidligere blevet foretaget på grundlag af de pariteter eller centralkurser, der er meddelt IMF. Denne metode vil fortsat have gyldighed for de ikke-flydende valutaer, for hvilke centralkursen er bestemmende for markedskursen. Disse valutaers centralkurs »forsvares« i virkeligheden ved interventioner fra valutamyndighederne, som opretholder markedskursen i forhold til en bestemt valuta eller til en gruppe af valutaer 1) inden for en udsvingsmargin på  $\pm 2,25\%$  i forhold til referencemarkedskursen. Referencemarkedskursen mellem to valutaer fremkommer ved at beregne forholdet mellem deres centralkurser.

Med hensyn til de flydende valutaer derimod, dvs. dem, hvis markedskurs ikke af valutamyndighederne holdes inden for grænserne på  $\pm 2,25\%$  i forhold til referencemarkedskursen, har man været nødsaget til at anvende en anden beregningsmetode, som behandles i de følgende afsnit.

Omregningskurserne mellem Eur og de flydende og de ikke-flydende valutaer er angivet i tabel i følgende form:

- For hver ikke-flydende valuta er den centralkurs, der er meddelt IMF, omregnet til Eur (1 Eur = 0,888671 g finguld).
- For hver flydende valuta angives den i Eur beregnede markedskurs.

For at fastsætte denne kurs:

- beregnes for hver enhed af en ikke-flydende fællesskabsvaluta (DM, Fb, Fix, Fl, Dkr) 2):
  - \* centralkursens modværdi i Eur
  - \* markedskursen for hver enhed flydende valuta
- af forholdet mellem disse modværdier udledes løbende ud fra hver ikke-flydende valuta en markedskurs mellem Eur og den flydende valuta;
- det simple aritmetiske gennemsnit af markedskurserne for hver ikke-flydende valuta, giver den gennemsnitlige markedskurs mellem Eur og den flydende valuta.

For at holde uvæsentlige variationer uden for beregningerne har man ved beregningen af markedskursen for flydende valutaer kun medtaget tre bestemmende tal (i note 3 nedenfor angives et eksempel på denne metode vedrørende beregningen af markedskursen for Ffr i oktober 1974).

Yderlige oplysninger om andre forhold, for eksempel om omregningskursen mellem SDR og Eur, kan hentes i EUROSTAT-publikationen »Almen Statistik«.

1) Fra Smithsonian Agreement i december 1971 og til marts 1973 var den referencevaluta, i forhold til hvilken marginen på  $\pm 2,25\%$  blev respekteret, US-dollar. Som følge heraf kunne marginen mellem to valutaer, hvoraf ingen var dollar, til tider nå op på 4,5%.

Derudover bandt mere restriktive aftaler visse valutaer tættere sammen: Den europæiske aftale om indsnævringen af svingningsmarginerne for Fællesskabets valutaer, den svenske krone og den norske krone (på et givet tidspunkt en margin på maksimalt 2,25%, fremkommet ved gensidige interventioner mellem den højst vurderede og den lavest vurderede af de pågældende valutaer), Benelux-aftalen om den belgiske franc og den hollandske gylde (margin på et givet tidspunkt maksimalt 1,5%). En valuta bliver betragtet som flydende fra det øjeblik, hvor man ophører med at respektere de officielt fastsatte interventionspunkter. Dette gælder for det engelske og det irske pund fra den 23. juni 1972 og for den italienske lire og for yen fra den 14. februar 1973.

Fra den 19. marts 1973:

- Fællesskabets medlemsstater med undtagelse af Det forenede Kongerige, Irland og Italien beslutter at opgive støtten til US-dollar, men at bibeholde den mere restriktive europæiske aftale. Derefter var dollaren i virkeligheden flydende.
- Som ikke-flydende betragtes alene valutaer i de lande, som respekterer den mere almindelige internationale aftale, som endnu er i kraft, dvs. den europæiske aftale om indsnævring af ovennævnte svingningsmarginer. Disse lande er for tiden Tyskland, Nederlandene, Belgien, Luxembourg, Danmark, Sverige og Norge; Frankrig trak sig ud af aftalen den 21. januar 1974, og den franske franc har flydt siden da.

2) Hvis beregningerne også bliver foretaget på grundlag af 2 valutaer uden for Fællesskabet, som er omfattet af aftalen om indsnævringen af svingningsmarginerne (Nkr, Skr) vil de fremkomne markedskurser fortsat ligge meget tæt på dem, der er baseret på fællesskabsvalutaer, således at en eventuel difference mellem disse to beregningssæt ville være på 3 promille.

3) 1 DM = 0,310580	Eur = 1,826190 Ffr	1 Eur = 5,87993 Ffr	} 5,95 Ffr	} Ø: 1 Eur = 5,95 Ffr
1 FB = 0,020552	Eur = 0,122801 Ffr	1 Eur = 5,97514 Ffr		
1 Fix = 0,020552	Eur = 0,122801 Ffr	1 Eur = 5,97514 Ffr		
1 Fl = 0,298056	Eur = 1,782390 Ffr	1 Eur = 5,98012 Ffr		
1 Dkr = 0,131956	Eur = 0,786430 Ffr	1 Eur = 5,95979 Ffr		
1 Nkr = 0,145510	Eur = 0,860420 Ffr	1 Eur = 5,91232 Ffr		
1 Skr = 0,181787	Eur = 1,079059 Ffr	1 Eur = 5,93584 Ffr		

Derved fremkommer følgende kurs: 1 000 Ffr = 168,067 Eur.







Die „Monatsstatistik des Außenhandels“ dient der möglichst schnellen Berichterstattung über die kurzfristige Entwicklung des Außenhandels der Länder der EG sowie über den Stand der EG im Handel der Drittländer, verglichen zu anderen wichtigen Handelspartnern. Die vorliegende Veröffentlichung bringt daher in erster Linie Vergleiche aufeinanderfolgender Zeiträume für verschiedene Arten von Ingesamtangaben entweder nach Ursprungs- (für die Benelux-Staaten Herkunfts-, Vereinigtes Königreich Versendungs-) und Bestimmungsländern (Vereinigtes Königreich Empfangsländern), nach Waren oder nach Zonen und Warenkategorien. Für ins einzelne gehende Beobachtungen nach Waren und Ländern sei der Leser auf die jährliche Veröffentlichung „Analytische Übersichten des Außenhandels“ verwiesen.

Ab Heft 5-1973 werden nur noch Monats- und Vierteljahresergebnisse ausgewiesen, während Jahreszahlen zukünftig besonderen Jahrbüchern oder Beilagen zum Monatsheft vorbehalten bleiben.

Im allgemeinen werden Wertangaben des Spezialhandels gebracht, mit cif-Einfuhr- und fob-Ausfuhrangaben. Für die Länder der EG ist der Goldverkehr ausgeschlossen.

Die Länder sind gemäß dem „Länderverzeichnis“ nach Erdteilen und geographischer Lage annähernd in der Reihenfolge West-Ost, Nord-Süd angeordnet. Der vollständige Text dieses Verzeichnisses erscheint einmal jährlich als Beilage zu dieser Veröffentlichung in den sechs Sprachen der Gemeinschaft. Wenn nicht ausdrücklich anders vermerkt bedeutet „EG“ die Gemeinschaft zu neun. Die Zusammensetzung der Zonen entspricht dem Stand des Länderverzeichnisses von 1974.

Die Waren sind gemäß dem „Internationalen Warenverzeichnis für den Außenhandel (CST)“ geordnet, das in vier der Sprachen der Gemeinschaft erschienen ist.

Die Statistiken der Bundesrepublik Deutschland schließen das Gebiet von West-Berlin ein. Der Handel mit der Deutschen Demokratischen Republik und Berlin (Ost) ist in den Außenhandelsstatistiken der Bundesrepublik Deutschland nicht erfaßt.

Seit dem 1. Januar 1971 werden die Angaben über die Einfuhr der Niederlande aus der BLWU aufgrund der entsprechenden Angaben über die Ausfuhr der BLWU nach den Niederlanden und umgekehrt aufbereitet, und zwar zum Wechselkurs von 1 000 Fb = 72,40 Fl, ab 17.9.73 zum Kurs von 1 000 Fb = 68,95 Fl.

## Zeichen und Abkürzungen

0	Null (nichts)
0 <sup>+</sup>	Weniger als die Hälfte der verwendeten Einheit
0,0 <sup>+</sup>	Weniger als die Hälfte der letzten verwendeten Dezimale
:	Kein Nachweis vorhanden
Ø	Monatsdurchschnitt
*	Vom Eurostat vorgenommene Schätzung
r	Berichtigte Angabe
Mio	Million
Mrd	Milliarde
kWh	Kilowattstunde
Eur	Rechnungseinheit der Europäischen Gemeinschaften = 0,888671 Gramm Feingold
\$	US-Dollar
EC-CE	Europäische Gemeinschaft
EUR-6	Summe der sechs ursprünglichen Mitgliedstaaten
EUR-9	Summe der Mitgliedstaaten der EG
Belg.-Lux.	BLWU — Belgisch-Luxemburgische Wirtschaftsunion
EUROSTAT	Statistisches Amt der Europäischen Gemeinschaften
CST	Internationales Warenverzeichnis für den Außenhandel
G	Generalhandel
N	Ausfuhr heimischer Waren
NS	Ohne Aussagewert



# Inhaltsverzeichnis

Seite	Tabelle
I	<b>Vorbemerkungen, Zeichen und Abkürzungen</b>
IV	<b>Länderverzeichnis</b>
VI	<b>Fußnoten und früher veröffentlichte Sonderübersichten</b>
<b>GRAPHISCHE DARSTELLUNGEN</b>	
1	Handel der EG mit landwirtschaftlichen Waren und Industrieerzeugnissen
2	Indices des Volumens
<b>HANDEL DER EUROPÄISCHEN GEMEINSCHAFT (EG)</b>	
1	<b>Gesamtüberblick des Handels nach Ländern:</b>
4	Vierteljährlich: Einfuhr, Ausfuhr, Handelsbilanz
5	Monatlich: Einfuhr
6	Ausfuhr
7	Handelsbilanz
2	<b>Gesamtüberblick des Handels nach Waren:</b>
8	EG
	Mitgliedstaaten
3	<b>Indices:</b>
12	Volumenindices
13	Indices der Durchschnittswerte, Terms of Trade und der Volumenverhältnisse
4	<b>Entwicklung des Handels Intra- und Extra-EG:</b>
14	Intra-EG (EUR-9)
15	Extra-EG (EUR-9)
16	Handelsbilanz (EUR-9)
17	Intra- und Extra-EG (EUR-6)
18	Intra-EG nach Mitgliedstaaten



Seite	Tabelle
	<b>5 Entwicklung des Handels mit den wichtigsten Gebieten:</b>
22	Länder der Klasse 1
23	EFTA
24	Vereinigte Staaten
25	Länder der Klasse 2
26	EAMA
27	Nicht assoziiertes Afrika der Klasse 2
28	Mittel- und Südamerika
29	Westasien
30	Andere Länder der Klasse 2 (Ferner Osten)
31	Osteuropa
	<b>6 Handel nach Ursprung und Bestimmung:</b>
32	Jahresteil
48	Monatlich
	<b>7 Entwicklung des Handels nach Warenklassen:</b>
80	0,1: Nahrungs- und Genußmittel
82	3: Brennstoffe
84	2,4: Rohstoffe
86	7: Maschinen und Fahrzeuge
88	5,6,8: Andere industrielle Erzeugnisse
90	5: Chemische Erzeugnisse
92	6: Bearbeitete Waren, nach Beschaffenheit gegliedert
94	8: Verschiedene bearbeitete Waren
96	<b>8 Handel nach Waren, monatlich</b>
	 <b>HANDEL DER DRITTEN LÄNDER</b>
160	<b>9 Entwicklung des Handels der wichtigsten Drittländer insgesamt und mit der EG (EUR-9)</b>
	 <b>SONDERÜBERSICHTEN</b>
	Die in früheren Heften erschienenen Sonderübersichten sind aus dem Verzeichnis Seite VI zu entnehmen
	Handel der EG mit landwirtschaftlichen Erzeugnissen:
164	B: Wichtige Warenkategorien
	Beilage: Der Handel der EG nach Warenklassen und wichtigen Partnern: Januar-März und Januar-Juni 1975
170	 <b>UMRECHNUNGSKURSE</b>



# Länderverzeichnis 1975

Land Zone

## EUROPA

### Europäische Gemeinschaften

001	001	Frankreich
002	001	Belgien-Luxemburg
003	001	Niederlande
004	001	Bundesrepublik Deutschland (einschl. Berlin West)
005	001	Italien (einschl. San Marino)
006	001	Vereinigtes Königreich
007	001	Irland
008	001	Dänemark

### Übriges Europa

024	111	Island
025	112	Färöer
028	111	Norwegen
030	111	Schweden
032	112	Finnland
036	111	Schweiz
038	111	Österreich
040	111	Portugal
042	112	Spanien
043	112	Andorra
044	112	Gibraltar
045	112	Vatikanstadt
046	112	Malta (einschl. Gozo und Comino)
048	112	Jugoslawien
050	112	Griechenland
052	112	Türkei
056	331	Sowjetunion
058	331	Deutsche Demokratische Republik und Berlin (Ost)
060	331	Polen
062	331	Tschechoslowakei
064	331	Ungarn
066	331	Rumänien
068	331	Bulgarien
070	331	Albanien

## AFRIKA

201	231	Spanisch-Nord-Afrika: Ceuta, Melilla, Provinz Spanische Sahara
202	231	Kanarische Inseln
204	225	. Marokko (einschl. Ifni)
208	231	Algerien
212	225	. Tunesien
216	231	Libyen
220	231	Ägypten
224	231	Sudan
228	221	. Mauretanien
232	221	. Mali
236	221	. Obervolta
240	221	. Niger
244	221	. Tschad
247	231	Kapverdische Inseln
248	221	. Senegal
252	231	Gambia
257	231	Guinea-Bissau (ehem. Portugiesisch-Guinea)
260	231	Guinea
264	231	Sierra Leone
268	231	Liberia
272	221	. Elfenbeinküste
276	231	Ghana
280	221	. Togo
284	221	. Dahome
288	231	Nigeria
302	221	. Kamerun
306	221	. Zentralafrikanische Republik
310	231	Äquatorialguinea
311	231	São Tomé und Príncipe
314	221	. Gabun
318	221	. Volksrepublik Kongo (Brazzaville)
322	221	. Saire (ehem. Kongo Kinshasa)
324	221	. Ruanda
328	221	. Burundi
329	224	. St. Helena (einschl. Ascension, Gough, Tristan da Cunha)
330	231	Angola (einschl. Cabinda)
334	231	Äthiopien
338	223	. Französisches Afar- und Issagebiet

Land Zone

342	221	. Somalia
346	225	. Kenia
350	225	. Uganda
352	225	. Tansania (Tanganjika, Sansibar, Pemba)
355	224	. Seychellen (einschl. Amiranteninseln)
357	224	. Britische Gebiete im Indischen Ozean (Tschagos Inseln, Desroches Insel)
366	231	Mosambik
370	221	. Madagaskar
372	222	. Réunion
373	224	. Mauritius
376	223	. Komoren
378	231	Sambia (ehem. Nordrhodesien)
382	231	Rhodesien (ehem. Südrhodesien)
386	231	Malawi (ehem. Njassaland)
390	199	Republik Südafrika (einschl. Südwestafrika)
391	231	Botsuana
393	231	Ngwana (Swasiland)
395	231	Lesotho

## AMERIKA

400	115	Vereinigte Staaten von Amerika (einschl. Puerto Rico)
404	115	Kanada (einschl. Neufundland)
406	222	. Grönland
408	223	. St. Pierre und Miquelon
412	241	Mexiko
413	224	. Bermuda
416	241	Guatemala
421	224	. Belize
424	241	Honduras, Republik
428	241	El Salvador
432	241	Nicaragua
436	241	Costa Rica
440	241	Panama
444	241	Panamakanal-Zone
448	241	Kuba
452	241	Haiti
453	224	. Bahamas
454	224	. Turks- und Caicosinseln
456	241	Dominikanische Republik
457	241	Amerikanische Jungferninseln
458	222	. Guadeloupe
462	222	. Martinique
463	224	. Caymaninseln
464	241	Jamaika
469	241	Barbados
470	224	. Westindien (Westindische Assoziierte Staaten, Britische Jungferninseln, Montserrat)
472	241	Trinidad und Tobago
474	223	. Aruba
478	223	. Curaçao
480	241	Kolumbien
484	241	Venezuela
488	241	Guyana (ehem. Britisch-)
492	223	. Surinam
496	222	. Französisch-Guayana
500	241	Ecuador
504	241	Peru
508	241	Brasilien
512	241	Chile
516	241	Bolivien
520	241	Paraguay
524	241	Uruguay
528	241	Argentinien
529	224	. Falklandinseln

## ASIEN

600	251	Zypern
604	251	Libanon
608	251	Syrien
612	251	Irak
616	251	Iran
620	299	Afghanistan
624	251	Israel
628	251	Jordanien
632	251	Saudi-Arabien
636	251	Kuwait
640	251	Bahrain
644	251	Katar



Land	Zone	
645	251	Dubai
646	251	Abu Dhabi
648	251	Sharjah, Ajman, Umm al Qaiwain, Ras al Khaimah, Fujairah
649	251	Oman (ehem. Sultanat Maskat und Oman)
652	251	Jemen (Nordjemen)
656	251	Demokratische Volksrepublik Jemen (Südjemen)
662	299	Pakistan
664	299	Indien
666	299	Bangladesh
667	299	Malediven
669	299	Sri Lanka (Ceylon)
672	299	Nepal
673	299	Sikkim
675	299	Bhutan
676	299	Birma
680	299	Thailand (Siam)
684	299	Laos
688	399	Nordvietnam
692	299	Südvietnam
696	299	Kambodscha (Republik Khmer)
700	299	Indonesien
701	299	Malaysia (Malaiischer Bund, Sabah, Sarawak)
703	224	Brunei
704	299	Portugiesisch-Timor
706	299	Singapur
708	299	Philippinen
716	399	Mongolische Volksrepublik
720	399	Volksrepublik China (einschl. Tibet, Mandschurei)
724	399	Nordkorea
728	299	Südkorea
732	199	Japan
736	299	Taiwan (Formosa)
740	299	Hongkong
743	299	Macau

Land	Zone	
<b>AUSTRALIEN UND OZEANIEN</b>		
800	199	Australien
801	299	Neuguinea (Australisch-) und Papua
802	299	Gebiete unter australischer Verwaltung (Heard- und McDonald-Inseln, Kokos- (Keeling-) Inseln, Weihnachts- und Norfolk Inseln)
803	299	Nauru
804	199	Neuseeland
808	299	Pazifische Inseln unter Verwaltung der Vereinigten Staaten
809	223	Neukaledonien und Nebengebiete
811	223	Wallis und Futuna
812	224	Britisch-Ozeanien
813	299	Niue- und Tokelau-Inseln
815	299	Fidschi
816	223	Neue Hebriden
817	299	Tonga
819	299	Westsamoa
821	299	Cookinseln (ausgen. Niue-Insel)
822	223	Französisch-Polynesien
<b>VERSCHIEDENES</b>		
950	900	Schiffs- und Luftfahrzeugbedarf
954	900	Sonderfälle a.n.g., Polargebiete
958	900	Nicht ermittelte Länder
962	900	Freihäfen
977	900	Vertraulich

## Wirtschaftsräume

### Abkürzungen

(Die nachstehenden Kennziffern weisen im „Länderverzeichnis“ die Zugehörigkeit der Länder zu den einzelnen Räumen aus)

001	MONDE	Insgesamt der Ursprungs- oder Bestimmungsländer
	INTRA-CE	Mitgliedstaaten der EG (Mutterländer)
002	EXTRA-CE	Insgesamt ausschl. der EG-Mutterländer
100	CLASSE 1	Länder der Klasse 1 (Industrialisierte westliche Drittländer)
111	AELE	Europäische Freihandelsvereinigung (EFTA)
112	AUT. EUR. OCCID.	Andere westeuropäische Länder
115	AMÉRIQUE NORD	Vereinigte Staaten und Kanada
199	AUT. CLASSE 1	Republik Südafrika, Japan, Australischer Bund und Neuseeland
200	CLASSE 2	Länder der Klasse 2 (Entwicklungsländer)
220	AOM	Insgesamt EAMA, DOM, TOM und andere überseeische Assoziierte
221	EAMA	Assoziierte afrikanische Staaten und Madagaskar
222	DOM	Überseeische Departements der EG
223	TOM	Assoziierte überseeische Gebiete der EG
224	NOUVEAUX TOM	Neue assoziierte überseeische Gebiete der EG
225	AUTRES AOM	Andere überseeische Assoziierte
231	AUT. AFRIQUE	Andere afrikanische Länder
241	AMÉRIQUE C. SUD	Länder Mittel- und Südamerikas a.n.g.
251	ASIE OCCIDENT.	Westasiatische Länder
299	AUT. CLASSE 2	Andere Länder der Klasse 2
300	CLASSE 3	Länder der Klasse 3
331	EUROPE ORIENT.	Europäische Ostblockstaaten einschl. Sowjetunion
399	AUT. CLASSE 3	China VR, Nordvietnam, Mongolische VR und Nordkorea
900	DIVERS NON CL.	Verschiedenes a.n.g.



Tabelle	Note	
1	1	- = Einfuhrüberschuß
	2	Alle Angaben dieser Veröffentlichung über den Handel der BR Deutschland und der EG enthalten nicht den in dieser Tabelle aufgeführten Interzonenhandel, d.h. den Handel der BR Deutschland mit der Deutschen Demokratischen Republik und Berlin (Ost)
2	1	In den Summen der Abschnitte (CST 2-stellig) ist der Handel der Niederlande mit Belgien-Luxemburg nicht enthalten
4	1	- = Einfuhrüberschuß
	2	Auf Basis der Einfuhr
5	1	Siehe Note 2 der Tabelle 1
7	1	Ohne den Handel der Niederlande mit Belgien-Luxemburg
	2	In den Monatszahlen sind vertrauliche Angaben nicht enthalten

## Sonderübersichten

in früheren Heften veröffentlicht

	Jahr	Nr.
Handel der Mitgliedstaaten der EG nach Warenklassen, Zonen und nach Ursprung und Bestimmung	Januar-Dezember 1973/1974	1975 9
	Januar-Dezember 1972	1973 5
	Januar-September 1972	1973 1
	Januar-Juni 1972	1972 10
	Januar-März 1972	1972 7
Handel der Mitgliedstaaten der EG nach Wirtschaftskategorien der Erzeugnisse und nach Zonen	1971	10
	1970	7
Handel der Mitgliedstaaten der EG nach Produktionsbereichen	1972	6
	1971	10
Anteil der EG und des Hauptpartners Extra-EG am Handel der einzelnen Länder	1973	11
	1971	7
Handel der EG mit landwirtschaftlichen Erzeugnissen:		
A: Gesamtüberblick der Entwicklung 1969-1972	1973	12
	1972	4
Gesamtüberblick der Entwicklung 1967-1970	1975	2
B: Wichtige Warenkategorien	1973	12
	1972	9
C: Erzeugnisse, die den Gemeinschaftlichen Agrarverordnungen unterliegen	1972	7
	1972	6
Ausfuhr wichtiger Grundstoffe	1972	4
	1971	6
Entwicklung der Ausfuhren der Drittländer nach der EG und den übrigen Ländern der Welt	1970	2
	1972	9
Entwicklung des Handels der EG mit den wichtigsten Partnern Extra-EG	1971	12
	1970	8
Entwicklung des Handels der Mitgliedstaaten Intra- und Extra-EG nach kumulierten Vierteljahresergebnissen	1970	4
Entwicklung des Handels der Mitgliedstaaten Intra- und Extra-EG nach kumulierten Vierteljahresergebnissen	1972	4
	1971	3
	1970	5
Entwicklung des Handels der EG mit den Assoziierten	1972	6
	1970	6
Handel der EG nach Kapiteln und Abschnitten des Brüsseler Zolltarifs	1972	4
	1970	5



# Erläuterung der Tabelle der Umrechnungskurse in Eur für die Statistik des EUROSTAT

Die Umrechnung der in Landeswährung ausgedrückten Zahlenangaben in Eur erfolgte bislang auf der Basis der Paritäten oder der dem IWF erklärten Leitkurse. Dieses Verfahren bleibt auch weiterhin für nichtfloatende Währungen gültig, deren Leitkurse repräsentativ für die Marktkurse sind. Durch die Interventionen der Währungsbehörden wird nämlich der Leitkurs durch die Währungsbehörden „verteidigt“, wodurch der Marktkurs im Verhältnis zu einer bestimmten Währung oder einer Gruppe von Währungen (1) im Bereich einer Bandbreite von  $\pm 2,25\%$  um den Mittelwert gehalten wird. Der Mittelwert zwischen zwei Währungen bestimmt sich aus dem Verhältnis ihrer Leitkurse zueinander.

Bei den floatenden Währungen hingegen, d.h. bei denjenigen, bei denen die Währungsbehörden den Marktkurs nicht mehr innerhalb der Grenzen von  $\pm 2,25\%$  um den Mittelwert halten, mußte ein anderes Rechenverfahren angewendet werden, das in den folgenden Abschnitten behandelt wird.

Die Umrechnungskurse in Eur für floatende und nichtfloatende Währungen sind in der Tabelle in folgender Form enthalten:

- Für jede nichtfloatende Währung steht der dem IWF erklärte Leitkurs, ausgedrückt in Eur (1 Eur = 0,888671 Gramm Feingold).
- Für jede floatende Währung steht der in Eur berechnete Marktkurs.

Dieser Kurs wird folgendermaßen bestimmt:

- Für jede Einheit einer nichtfloatenden Gemeinschaftswährung (DM, Fb, Flx, Fl, DKr)(2):
  - \* wird der Gegenwert in Eur auf der Grundlage des Leitkurses errechnet und ebenfalls
  - \* ihr Gegenwert mit dem Marktkurs in Einheiten einer floatenden Währung.
- Aus dem Verhältnis dieser Gegenwerte läßt sich sukzessiv, ausgehend von jeder nichtfloatenden Währung, ein Marktkurs zwischen Eur und floatender Währung bestimmen.
- Aus dem einfachen arithmetischen Mittel der mit Hilfe der nichtfloatenden Währungen errechneten Marktkurse ergibt sich der mittlere Marktkurs zwischen Eur und floatender Währung.

Um kleinere Schwankungen auszuschließen, wurden die Marktkurse für floatende Währungen lediglich mit drei signifikanten Zahlen errechnet (Anmerkung 3 gibt ein Rechenbeispiel der angewendeten Methode für den Ffr für Oktober 1974).

Weitere Erläuterungen und Beziehungen, z.B. der Umrechnungskurs für SZR in Eur, sind der EUROSTAT-Veröffentlichung „Allgemeine Statistik“ zu entnehmen.

(1) Seit dem Smithsonian Agreement war von Dezember 1971 und bis März 1973 die Bezugswährung, der gegenüber die Bandbreite von  $\pm 2,25\%$  einzuhalten war, der US-Dollar. Aus diesem Grunde konnte die zu einem bestimmten Zeitpunkt erreichte Schwankungsbreite zwischen zwei Währungen, von denen keine der US-Dollar war, 4,5% erreichen.

Darüber hinaus waren einige Währungen durch restriktivere Abkommen untereinander gebunden: Die Gemeinschaftswährungen, die Schwedische und Norwegische Krone durch das Europäische Abkommen über die Verringerung der Schwankungsbreiten (die maximale zu einem Zeitpunkt bestehende Schwankungsbreite von 2,25% zwischen der höchsten und niedrigsten Währung wurde durch gegenseitige Interventionen in den beteiligten Währungen erreicht) sowie der Holländische Gulden und der Belgische Franken durch das Benelux-Abkommen (maximale Schwankungsbreite von 1,5% zu einem bestimmten Zeitpunkt). Eine Währung wird dann als floatende Währung bezeichnet, sofern die amtlich erklärten Interventionspunkte nicht mehr eingehalten werden. Dies gilt für das englische und irische Pfund seit dem 23. Juni 1972, für die italienische Lira und den Yen seit dem 14. Februar 1973.

Ab 19. März 1973:


- Beschluß der Mitgliedsländer der Europäischen Gemeinschaften mit Ausnahme von Großbritannien, Irland und Italien, die Stützung des US-Dollars aufzugeben, jedoch bei Beibehaltung des restriktiveren europäischen Abkommens. Daher floatet der Dollar ebenfalls „de facto“.
- Als nichtfloatende Währungen werden nur die Währungen der Länder bezeichnet, die das oben erwähnte seither gültige allgemeinere Abkommen, d.h. das Europäische Abkommen über die Verringerung der Bandbreite, einhalten. Diese Länder sind z.Z. Deutschland, die Niederlande, Belgien, Luxemburg, Dänemark, Schweden und Norwegen. Frankreich ist am 21. Januar 1974 aus dem Abkommen ausgeschieden, seitdem floatet seine Währung.

(2) Werden die Berechnungen unter Einbeziehung der sich am Europäischen Abkommen über die Verringerung der Schwankungsbreiten beteiligenden Währungen (Nkr, SKr) durchgeführt, so ergibt sich, daß die so ermittelten Marktkurse sehr nahe bei denen liegen, die nur auf der Grundlage der Gemeinschaftswährungen bestimmt wurden. Etwaige Abweichungen zwischen beiden Berechnungsreihen bewegen sich in der Größenordnung von etwa 3 Promille.

(3) 1 DM = 0,310580	Eur = 1,826190 Ffr	1 Eur = 5,87993 Ffr	} 5,95 Ffr	} Ø: 1 Eur = 5,95 Ffr
1 Fb = 0,020552	Eur = 0,122801 Ffr	1 Eur = 5,97514 Ffr		
1 Flx = 0,020552	Eur = 0,122801 Ffr	1 Eur = 5,97514 Ffr		
1 Fl = 0,298056	Eur = 1,782390 Ffr	1 Eur = 5,98012 Ffr		
1 Dkr = 0,131956	Eur = 0,786430 Ffr	1 Eur = 5,95979 Ffr		
1 Nkr = 0,145510	Eur = 0,860420 Ffr	1 Eur = 5,91232 Ffr	}	
1 SKr = 0,181787	Eur = 1,079059 Ffr	1 Eur = 5,93584 Ffr		

Daraus ergibt sich der folgende Kurs: 1 000 Ffr = 168,067 Eur.







The "Monthly Foreign Trade Statistics" aim to provide, as quickly as possible, information on the short-term development of the foreign trade of the EC countries and the position of the EC in relation to its competitors in trade with non-Community countries. This publication is therefore biased towards comparison between successive periods for different types of overall figures, by country of origin (dispatching country for the Benelux states, consignor country for the United Kingdom) and of destination (consignee country for the United Kingdom), by products, or by zones and categories of products. For a more detailed account by products and countries the reader should refer to the annual publication "Analytical Tables of Foreign Trade".

Beginning with the May 1973 bulletin, only monthly and quarterly results will be published and annual figures will be reserved for special year books or supplements to the monthly bulletin.

As a general rule, information is given on special trade in values, cif imports and fob exports. For the countries of the EC, trade in gold is excluded.

The countries are classified according to the "Country Nomenclature" by continents, as far as possible according to their geographical position from West to East and from North to South. The complete text of this nomenclature is published once a year as a supplement to this publication, in the six Community languages. Unless mentioned otherwise the abbreviation EC denotes the Community of Nine. The division into zones follows the 1974 edition of the "Country Nomenclature".

The products are classified according to the Statistical and Tariff Classification which is published separately in four Community languages.

The foreign trade statistics for the Federal Republic of Germany include the territory of West Berlin; trade with the German Democratic Republic and the Soviet sector of Berlin is not included.

Since 1 January 1971, information on imports into the Netherlands from the BLEU are based on the relevant statistics on corresponding exports from the BLEU to the Netherlands and vice versa, at the rate of BF 1 000 = Fl 72.40 and from 17 September 1973 at the rate of BF 1 000 = Fl 68.95.

## Symbols and Abbreviations used

0	Nil
0 <sup>*</sup>	Data less than half the unit used
0,0 <sup>*</sup>	Data less than half the last decimal used
:	No data available
∅	Monthly average
*	Estimate made by Eurostat
r	Revised data
Mio	Million
Mrd	'000 millions
kWh	Kilowatt hour
Eur	Unit of account of the European Communities = 0,888671 g of fine gold
\$	US dollar
EC-CE	European Community
EUR-6	Total of the first six member countries of the EC
EUR-9	Total of the member countries of the EC
Belg.-Lux.	BLEU — Belgo-Luxembourg Economic Union
EUROSTAT	Statistical Office of the European Communities
CST	Statistical and Tariff Classification for International Trade
G	General trade
N	Exports of national goods
NS	Not significant



# Table of Contents

Page	Table
I	<b>Foreword, symbols and abbreviations used</b>
IV	<b>Common Country Nomenclature</b>
VI	<b>Special tables published in previous issues</b>

## CHARTS

1	Trade of the EC in agricultural and industrial products
2	Volume index

## TRADE OF THE EUROPEAN COMMUNITY (EC)

	<b>1</b>	<b>General summary of trade by country :</b>
4		Quarterly data : import, export, trade balance
5		Monthly data : Import
6		Export
7		Trade balance
	<b>2</b>	<b>General summary of trade by commodities :</b>
8		EC
		Member countries
	<b>3</b>	<b>Indices :</b>
12		Volume index
13		Index of unit value, terms of trade and ratio of volume
	<b>4</b>	<b>Trends in trade intra and extra EC :</b>
14		Intra EC (EUR-9)
15		Extra EC (EUR-9)
16		Trade balance (EUR-9)
17		Intra EC and extra EC (EUR-6)
18		Intra EC by member countries



Page	Table
	<b>5 Trends in trade with major areas :</b>
22	Class 1 countries
23	EFTA
24	United States
25	Class 2 countries
26	EAMA
27	Africa not affiliated of the class 2
28	Central and South America
29	Western Asia
30	Other class 2 countries (Far East)
31	Eastern Europe
	<b>6 Trade by origins and destinations :</b>
32	Cumulative
48	Monthly
80	<b>7 Trends in trade by commodity groups</b>
96	<b>8 Trade by products, monthly</b>
	 <b>TRADE OF NON-COMMUNITY COUNTRIES</b>
160	<b>9 Trends in total trade and trade with the EC (EUR-9) (major countries)</b>
	 <b>SPECIAL TABLES</b>
	See list of special tables published in previous issues on page VI
	External trade in EC agricultural products :
164	B: Main product groups
	Supplement: EC trade by commodity classes and main countries: January-march and january-june 1975
170	<b>EXCHANGE RATES</b>



# Country Nomenclature 1975

Country Zone

## EUROPE

### European Communities

001	001	France
002	001	Belgium-Luxembourg
003	001	Netherlands
004	001	Germany, Federal Republic of (incl. West Berlin)
005	001	Italy (incl. San Marino)
006	001	United Kingdom
007	001	Ireland
008	001	Denmark

### Rest of Europe

024	111	Iceland
025	112	Faroe Islands
028	111	Norway
030	111	Sweden
032	112	Finland
036	111	Switzerland
038	111	Austria
040	111	Portugal
042	112	Spain
043	112	Andorra
044	112	Gibraltar
045	112	Vatican City State
046	112	Malta (incl. Gozo and Comino)
048	112	Yugoslavia
050	112	Greece
052	112	Turkey
056	331	Soviet Union
058	331	German Democratic Republic, Soviet Sector of Berlin
060	331	Poland
062	331	Czechoslovakia
064	331	Hungary
066	331	Romania
068	331	Bulgaria
070	331	Albania

## AFRICA

201	231	Spanish North Africa: Ceuta, Melilla, Province of Spanish Sahara
202	231	Canary Islands
204	225	. Morocco (incl. Ifni)
208	231	Algeria
212	225	. Tunisia
216	231	Libya
220	231	Egypt
224	231	Sudan
228	221	. Mauritania
232	221	. Mali
236	221	. Upper Volta
240	221	. Niger
244	221	. Chad
247	231	Cape Verde Islands
248	221	. Senegal
252	231	The Gambia
257	231	Guinea-Bissau (formerly Portuguese Guinea)
260	231	Guinea
264	231	Sierra Leone
268	231	Liberia
272	221	. Ivory Coast
276	231	Ghana
280	221	. Togo
284	221	. Dahomey
288	231	Nigeria
302	221	. Cameroon
306	221	. Central African Republic
310	231	Equatorial Guinea
311	231	São Tomé and Príncipe
314	221	. Gabon
318	221	. People's Republic of the Congo (Brazzaville)
322	221	. Zaire (formerly Congo Kinshasa)
324	221	. Rwanda
328	221	. Burundi
329	224	. St. Helena (incl. Ascension, Gough, Tristan da Cunha)
330	231	Angola (incl. Cabinda)
334	231	Ethiopia
338	223	. French Territory of the Afars and Issas

Country Zone

342	221	. Somalia
346	225	. Kenya
350	225	. Uganda
352	225	. Tanzania (Tanganyika, Zanzibar, Pemba)
355	224	. Seychelles (incl. Amirante Islands)
357	224	. British Indian Ocean (Chagos Archipelago and Des Roches)
366	231	Mozambique
370	221	. Malagasy
372	222	. Reunion
373	224	. Mauritius
376	223	. Comoro Islands
378	231	Zambia (formerly Northern Rhodesia)
382	231	Rhodesia (formerly Southern Rhodesia)
386	231	Malawi (formerly Nyasaland)
390	199	Republic of South Africa (incl. South-West Africa)
391	231	Botswana
393	231	Ngwana (Swaziland)
395	231	Lesotho

## AMERICA

400	115	United States of America (incl. Puerto Rico)
404	115	Canada
406	222	. Greenland
408	223	. St. Pierre and Miquelon
412	241	Mexico
413	224	. Bermuda
416	241	Guatemala
421	224	. Belize
424	241	Honduras
428	241	El Salvador
432	241	Nicaragua
436	241	Costa Rica
440	241	Panama
444	241	Panama Canal Zone
448	241	Cuba
452	241	Haiti
453	224	. Bahamas
454	224	. Turks and Caicos Islands
456	241	Dominican Republic
457	241	Virgin Islands of the United States
458	222	. Guadeloupe
462	222	. Martinique
463	224	. Cayman Islands
464	241	Jamaica
469	241	Barbados
470	224	. West Indies (West Indies Associated States, British Virgin Islands, Montserrat)
472	241	Trinidad and Tobago
474	223	. Aruba
478	223	. Curaçao
480	241	Colombia
484	241	Venezuela
488	241	Guyana (formerly British)
492	223	. Surinam
496	222	. French Guiana
500	241	Ecuador
504	241	Peru
508	241	Brazil
512	241	Chile
516	241	Bolivia
520	241	Paraguay
524	241	Uruguay
528	241	Argentina
529	224	. Falkland Islands

## ASIA

600	251	Cyprus
604	251	Lebanon
608	251	Syria
612	251	Iraq
616	251	Iran
620	299	Afghanistan
624	251	Israel
628	251	Jordan
632	251	Saudi Arabia
636	251	Kuwait
640	251	Bahrain
644	251	Qatar



# Country Nomenclature 1975

Country	Zone		Country	Zone	
645	251	Dubai			
646	251	Abu Dhabi			
648	251	Sharjah, Ajman, Umm al Qaiwain, Ras al Khaimah, Fujairah	800	199	Australia
649	251	Oman (formerly Sultanate of Muscat and Oman)	801	299	New Guinea (Australian) and Papua
652	251	Yemen (North Yemen)	802	299	Territories under Australia's control (Cocos- [Keeling] Islands, Christmas Island, Heard and McDonald Islands, Norfolk Island)
656	251	People's Democratic Republic of Yemen (South Yemen)	803	299	Nauru
662	299	Pakistan	804	199	New Zealand
664	299	India	808	299	Pacific Islands under U.S. control
666	299	Bangladesh	809	223	. New Caledonia and dependencies
667	299	Maldives	811	223	. Wallis and Futuna Islands
669	299	Sri Lanka (Ceylon)	812	224	. British Oceania
672	299	Nepal	813	299	Niue and Tokelau Islands
673	299	Sikkim	815	299	Fiji
675	299	Bhutan	816	223	. New Hebrides
676	299	Burma	817	299	Tonga
680	299	Thailand (Siam)	819	299	Western Samoa
684	299	Laos	821	299	Cook Islands (excl. Niue Island)
688	399	North Viet-Nam	822	223	. French Polynesia
692	299	South Viet-Nam			
696	299	Cambodia (Khmer Republic)			
700	299	Indonesia			
701	299	Malaysia (Malaya, Sabah, Sarawak)			
703	224	. Brunei			
704	299	Portuguese Timor			
706	299	Singapore			
708	299	Philippines			
716	399	People's Republic of Mongolia			
720	399	People's Republic of China (incl. Tibet, Manchuria)	950	900	Stores and provisions
724	399	North Korea	954	900	Miscellaneous not specified elsewhere, Polar regions
728	299	South Korea			
732	199	Japan			
736	299	Taiwan (Formosa)	958	900	Countries of origin and destination unspecified
740	299	Hong Kong	962	900	Free ports
743	299	Macao	977	900	Secret

## AUSTRALASIA AND OCEANIA

## MISCELLANEOUS

## Economic Zones

### Abbreviations

(the code mentioned below indicates in the country nomenclature the countries belonging to each zone)

001	MONDE	Grand total of exporting or importing countries
	INTRA-CE	Member States of the EC (metropolitan territories)
002	EXTRA-CE	General total less the metropolitan territories of the EC
100	CLASSE 1	Class 1 countries (western industrialized countries)
111	AELE	Countries of the European Free Trade Area
112	AUT. EUR. OCCID.	Other Western European countries
115	AMÉRIQUE NORD	United States and Canada
199	AUT. CLASSE 1	Republic of South Africa, Japan, Australia and New Zealand
200	CLASSE 2	Class 2 countries (developing countries)
220	AOM	EAMA, DOM, TOM, and other overseas territories affiliated to the EC
221	EAMA	Affiliated African and Malagasy states
222	DOM	Overseas administrative areas of the EC
223	TOM	Overseas territories affiliated to the EC
224	NOUVEAUX TOM	New overseas territories affiliated to the EC
225	AUTRES AOM	Other overseas territories affiliated to the EC
231	AUT. AFRIQUE	Other African countries
241	AMÉRIQUE C. SUD	Countries of Central and Southern America n.s.e.
251	ASIE OCCIDENT.	Countries of Western Asia
299	AUT. CLASSE 2	Other class 2 countries
300	CLASSE 3	Class 3 countries
331	EUROPE ORIENT.	European Soviet bloc countries, including the USSR
399	AUT. CLASSE 3	P.R. of China, North Vietnam, P.R. of Mongolia and North Korea
900	DIVERS NON CL.	Miscellaneous not specified elsewhere



# Special Tables

published in previous issues

	Year	No.	
EC countries' trade by product groups, areas as well as by country of origin and destination	January-December 1973/1974	1975	9
	January-December 1972	1973	5
	January-September 1972	1973	1
	January-June 1972	1972	10
	January-March 1972	1972	7
EC countries' trade by areas and by economic sectors	1971	10	
	1970	7	
EC countries' trade by production branch	1972	6	
	1971	10	
Proportion of each country's trade with EC and with its main non-EC trading partner	1973	11	
	1971	7	
External trade in EC agricultural products:			
A: Summary of trends 1969-1972	1973	12	
	Summary of trends 1967-1970	1972	4
B: Main product groups	1975	2	
	1973	12	
	1972	9	
C: Products subject to common agricultural policy regulations	1972	7	
	1972	6	
	1972	4	
Exports of principal primary products	1971	6	
	1970	2	
Trends in exports from non-EC countries to the EC and the rest of the world	1972	9	
	1971	12	
	1970	8	
Trends in EC trade with its main non-EC trading partners	1970	4	
Quarterly cumulative figures showing trends in Member States' intra- and extra-EC trade	1972	4	
	1971	3	
	1970	5	
Trends in EC trade with associated countries	1972	6	
	1970	6	
EC trade by chapters and sections of Brussels Tariff Nomenclature	1972	4	
	1970	5	



# Explanatory note to the table on rates for converting national currencies into EUR, as used in EUROSTAT statistics

Hitherto, data expressed in national currencies have been converted into EUR on the basis of the parities or of the central rates declared to the IMF. This method remains in force for currencies which are not floating, since the central rate is representative of the market rate. The central rate for these currencies is in effect 'defended' by interventions by the monetary authorities which maintain the market rate against a particular currency—or against a particular group of currencies (1)—within a band of fluctuation of  $\pm 2.25\%$  around the reference rate. The reference rate between two currencies is obtained from the relation between their two central rates.

For floating currencies, i.e. those for which the monetary authorities no longer maintain the market rate within the band of  $\pm 2.25\%$  around the reference rate, a different method of calculation is employed, as explained in the following paragraphs.

Conversion rates into EUR for floating and non-floating currencies are presented in the table in the following way:

- for each non-floating currency there appears the central rate declared to the IMF, expressed in terms of EUR (1 EUR = 0.888671 grams of fine gold);
- for each floating currency there appears the market rate, expressed in terms of EUR.

To compute this rate:

- for each unit of a non-floating Community currency (DM, Bfr, Lfr, Fl, Dkr) (2):
  - \* its value at the central rate of EUR
  - \* its value at the market rate of each floating currency are calculated;
- from the relationship of these values, on the basis of each non-floating currency, a market rate between EUR and each floating currency can be calculated;
- the simple arithmetical average of the market rates obtained on the basis of each non-floating currency provides the average market rate between EUR and each floating currency.

In order to eliminate minor fluctuations, the market rates of the floating currencies are expressed to only three significant figures (note 3 below illustrates the use of this method to calculate the market rate for the FF in October 1974).

Further explanations and related topics, e.g. the rates for converting SDR into EUR, will be found in the EUROSTAT publication 'General Statistics'.

(1) From the Smithsonian Agreement in December 1971 until March 1973 the reference currency in relation to which the band of  $\pm 2.25\%$  was fixed was the US dollar. Thus, the margin between two currencies other than the dollar at one instant of time could reach 4.5%.

However, certain currencies were linked by more restrictive agreements: the European agreement on the narrowing of margins for Community currencies, the Swedish and Norwegian kroner (the maximum margin at any given time of 2.25% between the highest and lowest valued of the participating currencies was maintained by mutual interventions), the Benelux agreement for the Belgian franc and Dutch guilder (maximum margin at any given time of 1.5%). A currency is considered as floating from the moment when the officially declared intervention levels are no longer respected, as in the case of the pound sterling and the Irish pound from 23 June 1972, the Italian lira and the yen from 14 February 1973.

Since 19 March 1973:

- the Member States of the European Communities, with the exception of the United Kingdom, Ireland and Italy, decided to abandon support for the US dollar but to continue to respect the more restrictive European agreement. Thus the dollar became, in practice, a floating currency.
- non-floating currencies are only those which respect the above-mentioned general agreement remaining in force at that time, that is, the European agreement on the narrowing of margins. Currently, these countries are Germany, the Netherlands, Belgium, Luxembourg, Denmark, Sweden and Norway. France withdrew from the agreement on 21 January 1974 and its currency has floated since this date.

(2) If the calculations were made to take account also of the two non-Community currencies participating in the agreement on the narrowing of margins (Nkr, Skr), the market rates obtained would be very close to those based on Community currencies, any differences between the two series of calculations being of the order of 3 permille.

(3) 1 DM = 0.310580	Eur = 1.826190 FF	1 Eur = 5.87993 FF	} 5.95 FF	} Ø: 1 Eur = 5.95 FF
1 Bfr = 0.020552	Eur = 0.122801 FF	1 Eur = 5.97514 FF		
1 Lfr = 0.020552	Eur = 0.122801 FF	1 Eur = 5.97514 FF		
1 Fl = 0.298056	Eur = 1.782390 FF	1 Eur = 5.98012 FF		
1 Dkr = 0.131956	Eur = 0.786430 FF	1 Eur = 5.95979 FF		
1 Nkr = 0.145510	Eur = 0.860420 FF	1 Eur = 5.91232 FF	}	
1 Skr = 0.181787	Eur = 1.079059 FF	1 Eur = 5.93584 FF		

This gives the following rate: FF 1000 = 168.067 Eur.







La « Statistique Mensuelle du Commerce Extérieur » a pour but de fournir dans les plus courts délais des données concernant l'évolution à court terme du Commerce Extérieur des pays de la CE, ainsi que la position de la CE vis-à-vis de ses concurrents dans le commerce des pays tiers. L'accent est donc mis, dans cette publication, sur la comparaison entre périodes successives, pour divers types de données globales, soit par pays d'origine (par pays de provenance, pour les États membres du Benelux, de consignation, pour le Royaume-Uni) et de destination (de consignation, pour le Royaume-Uni), soit par produits, soit par zones et par catégories de produits. Pour l'observation très détaillée, par produits et par pays, le lecteur se référera à la publication annuelle « Tableaux analytiques du Commerce Extérieur ».

A partir du bulletin de mai 1973, seuls des résultats mensuels et trimestriels seront publiés, les chiffres annuels étant désormais réservés à des annuaires spéciaux ou à des suppléments au bulletin mensuel.

En règle générale, les données concernent le commerce spécial en valeurs, importations « caf », exportations « fob ». Pour les pays de la CE, le commerce de l'or est exclu.

Les pays sont classés d'après la « nomenclature des pays » par continents et en suivant approximativement leur position géographique dans le sens ouest-est, nord-sud. Le texte complet de ce code est publié une fois par an, en supplément à cette publication, dans les six langues communautaires. Sauf mention expresse du contraire, l'abréviation CE désigne la Communauté à Neuf. Le regroupement par zones est celui de la version 1974 de la nomenclature des pays.

Les produits sont classés selon la Classification Statistique et Tarifaire, éditée séparément dans quatre des langues communautaires.

Les statistiques du Commerce Extérieur de la République Fédérale d'Allemagne couvrent le territoire de Berlin-Ouest; elles ne comprennent pas le commerce avec la République démocratique allemande et le secteur soviétique de Berlin.

Depuis le 1<sup>er</sup> janvier 1971, les données relatives aux importations des Pays-Bas en provenance de l'UEBL sont établies à partir des données relatives aux exportations correspondantes de l'UEBL à destination des Pays-Bas et vice versa, sur la base de 1 000 Fb = 72,40 Fl, à partir du 17 septembre 1973 sur la base de 1 000 Fb = 68,95 Fl.

## Abréviations et signes employés

0	Néant
0 <sup>+</sup>	Donnée inférieure à la moitié de l'unité utilisée
0,0 <sup>+</sup>	Donnée inférieure à la moitié de la dernière décimale utilisée
:	Donnée non disponible
Ø	Moyenne mensuelle
*	Estimation de l'Eurostat
r	Donnée révisée
Mio	Million
Mrd	Milliard
kWh	Kilowatt-heure
Eur	Unité de compte des Communautés Européennes = 0,888671 gr. d'or fin
\$	Dollar US
EC-CE	Communauté Européenne
EUR-6	Ensemble des six premiers États membres de la CE
EUR-9	Ensemble des États membres de la CE
Belg.-Lux.	UEBL — Union Économique Belgo-Luxembourgeoise
EUROSTAT	Office Statistique des Communautés Européennes
CST	Classification Statistique et Tarifaire pour le commerce international
G	Commerce général
N	Exportations de produits nationaux
NS	Non significatif



# Table des matières

Page	Tableau
I	<b>Avertissement, abréviations et signes employés</b>
IV	<b>Nomenclature des pays</b>
VI	<b>Tableaux spéciaux parus dans les précédents numéros</b>
	 <b>GRAPHIQUES</b>
1	Commerce de la CE de produits agricoles et industriels
2	Indices de volume
	 <b>COMMERCE DE LA COMMUNAUTÉ EUROPÉENNE (CE)</b>
	<b>1 Résumé général du commerce par pays :</b>
4	Chiffres trimestriels : import, export, balance commerciale
5	Chiffres mensuels : Import
6	Export
7	Balance commerciale
	<b>2 Résumé général du commerce par produits :</b>
8	CE
	Pays membres
	<b>3 Indices :</b>
12	Indices de volume
13	Indices de la valeur moyenne, des termes de l'échange et du rapport des volumes
	<b>4 Évolution du commerce intra- et extra-CE :</b>
14	Intra-CE (EUR-9)
15	Extra-CE (EUR-9)
16	Balance commerciale (EUR-9)
17	Intra- et extra-CE (EUR-6)
18	Intra-CE par pays membres



Page	Tableau
	<b>5 Évolution du commerce avec les principales zones :</b>
22	Pays de la classe 1
23	AELE
24	États-Unis
25	Pays de la classe 2
26	EAMA
27	Afrique non associée de la classe 2
28	Amérique centrale et du Sud
29	Asie occidentale
30	Autres pays de la classe 2
31	Europe orientale
	<b>6 Commerce par origine et destination :</b>
32	Chiffres cumulés
48	Chiffres mensuels
80	<b>7 Évolution du commerce par classes de produits</b>
96	<b>8 Commerce par produits, mensuel</b>
	 <b>COMMERCE DES PAYS TIERS</b>
160	<b>9 Évolution du commerce des principaux pays tiers, global et avec la CE</b>

## TABLEAUX SPÉCIAUX

Voir en page VI la liste des tableaux spéciaux parus dans les précédents numéros

Commerce des produits agricoles de la CE :

164 B: Principales catégories de produits

Supplément: Le commerce de la CE par classes de produits et par principaux partenaires:  
Janvier-mars et janvier-juin 1975

170 **TAUX DE CONVERSION**



# Nomenclature des pays 1975

Pays Zone

## EUROPE

### Communautés Européennes

001	001	France
002	001	Belgique-Luxembourg
003	001	Pays-Bas
004	001	Allemagne R.F. (incl. Berlin-Ouest)
005	001	Italie (incl. Saint-Marin)
006	001	Royaume-Uni
007	001	Irlande
008	001	Danemark

### Reste de l'Europe

024	111	Islande
025	112	Iles Féroë
028	111	Norvège
030	111	Suède
032	112	Finlande
036	111	Suisse
038	111	Autriche
040	111	Portugal
042	112	Espagne
043	112	Andorre
044	112	Gibraltar
045	112	Cité du Vatican
046	112	Malte (incl. Gozo et Comino)
048	112	Yougoslavie
050	112	Grèce
052	112	Turquie
056	331	U.R.S.S.
058	331	Rép. dém. allemande et secteur soviétique de Berlin
060	331	Pologne
062	331	Tchécoslovaquie
064	331	Hongrie
066	331	Roumanie
068	331	Bulgarie
070	331	Albanie

## AFRIQUE

201	231	Afrique du Nord espagnole: Ceuta, Melilla, Province Sahara espagnol
202	231	Iles Canaries
204	225	. Maroc (incl. Ifni)
208	231	Algérie
212	225	. Tunisie
216	231	Libye
220	231	Égypte
224	231	Soudan
228	221	. Mauritanie
232	221	. Mali
236	221	. Haute Volta
240	221	. Niger
244	221	. Tchad
247	231	Iles du Cap Vert
248	221	. Sénégal
252	231	Gambie
257	231	Guinée-Bissau (anc. Guinée portugaise)
260	231	Guinée
264	231	Sierra Leone
268	231	Libéria
272	221	. Côte d'Ivoire
276	231	Ghana
280	221	. Togo
284	221	. Dahomey
288	231	Nigéria
302	221	. Cameroun
306	221	. Républ. Centrafricaine
310	231	Guinée équatoriale
311	231	St-Thomas, île du Prince
314	221	. Gabon
318	221	. République populaire du Congo (Brazzaville)
322	221	. Zaïre (anc. Congo Kinshasa)
324	221	. Rwanda
328	221	. Burundi
329	224	. Ile Ste-Hélène (incl. Ascension, Gough, Tristan da Cunha)
330	231	Angola (incl. Cabinda)
334	231	Éthiopie
338	223	. Territoire français des Afars et des Issas
342	221	. Somalie
346	225	. Kenya

Pays Zone

350	225	. Ouganda
352	225	. Tanzanie (Tanganyika, Zanzibar, Pemba)
355	224	. Seychelles (incl. îles Amirantes)
357	224	. Territoires britanniques de l'Océan Indien (îles Chagos, île Desroches)
366	231	Mozambique
370	221	. Madagascar
372	222	. Réunion
373	224	. Ile Maurice
376	223	. Archipel des Comores
378	231	Zambie (anc. Rhodésie du Nord)
382	231	Rhodésie (anc. Rhodésie du Sud)
386	231	Malawi (anc. Nyassaland)
390	199	Rép. d'Afrique du Sud (incl. Sud-Ouest Africain)
391	231	Botswana
393	231	Ngwane (Swaziland)
395	231	Lesotho

## AMÉRIQUE

400	115	États-Unis d'Amérique (incl. Porto Rico)
404	115	Canada
406	222	. Groënland
408	223	. St-Pierre-et-Miquelon
412	241	Mexique
413	224	. Iles Bermudes
416	241	Guatemala
421	224	. Belize
424	241	Honduras
428	241	El Salvador
432	241	Nicaragua
436	241	Costa-Rica
440	241	Panama
444	241	Zone du Canal de Panama
448	241	Cuba
452	241	Haiti
453	224	. Bahamas
454	224	. Iles Turques et Caïques
456	241	République Dominicaine
457	241	Iles Vierges des États-Unis
458	222	. Guadeloupe
462	222	. Martinique
463	224	. Iles Caimanes
464	241	Jamaïque
469	241	La Barbade
470	224	. Indes occidentales (États associés des Indes occidentales, îles Vierges britanniques, Montserrat)
472	241	Trinidad et Tobago
474	223	. Aruba
478	223	. Curaçao
480	241	Colombie
484	241	Venezuela
488	241	Guyana (anc. britannique)
492	223	. Surinam
496	222	. Guyane française
500	241	Équateur
504	241	Pérou
508	241	Brésil
512	241	Chili
516	241	Bolivie
520	241	Paraguay
524	241	Uruguay
528	241	Argentine
529	224	. Iles Falkland

## ASIE

600	251	Chypre
604	251	Liban
608	251	Syrie
612	251	Irak
616	251	Iran
620	299	Afghanistan
624	251	Israël
628	251	Jordanie
632	251	Arabie Séoudite
636	251	Koweït
640	251	Bahreïn
644	251	Katar



# Nomenclature des pays 1975

Pays	Zone		Pays	Zone	
645	251	Dubai			
646	251	Abu Dhabi			
648	251	Sharjah, Ajman, Umm al Qaiwain, Ras al Khaimah, Fujairah	800	199	Australie
649	251	Oman (anc. Sultanat de Mascate et Oman)	801	299	Nouvelle-Guinée (australienne) et Papouasie
652	251	Yémen (Yémen du Nord)	802	299	Territoires administrés par l'Australie (Iles des Cocos [Keeling], îles Christmas, îles Heard et Mc Donald, île Norfolk)
656	251	République populaire démocratique du Yémen (Yémen du Sud)	803	299	Nauru
662	299	Pakistan	804	199	Nouvelle-Zélande
664	299	Inde	808	299	Iles du Pacifique administrées par les États-Unis d'Amérique
666	299	Bangladesh	809	223	. Nouvelle-Calédonie et dépendances
667	299	Maldives	811	223	. Iles Wallis et Futuna
669	299	Sri Lanka (Ceylan)	812	224	. Océanie britannique
672	299	Népal	813	299	Ile Nioue et îles Tokelau
673	299	Sikkim	815	299	Fidji
675	299	Bhoutan	816	223	. Nouvelles-Hébrides
676	299	Union Birmane	817	299	Tonga
680	299	Thaïlande (Siam)	819	299	Samoa occidentale
684	299	Laos	821	299	Iles Cook (à l'exclusion de l'île Nioue)
688	399	Vietnam Nord	822	223	. Polynésie française
692	299	Vietnam Sud			
696	299	Cambodge (République Khmère)			
700	299	Indonésie			
701	299	Malaysia (Malaisie, Sabah, Sarawak)			
703	224	. Brunei			
704	299	Timor portugais			
706	299	Singapour			
708	299	Philippines			
716	399	Mongolie, République populaire de			
720	399	Chine, Rép. populaire (incl. Tibet, Mandchourie)			
724	399	Corée du Nord	950	900	Provisions de bord et soutages
728	299	Corée du Sud	954	900	Divers n.d.a., régions polaires
732	199	Japon	958	900	Origines et destinations indéterminées, origines mélangées
736	299	Taiwan (Formose)			
740	299	Hong Kong	962	900	Ports francs
743	299	Macao	977	900	Secret

## DIVERS

## Zones économiques

### Abréviations

(Le code-repère identifie dans la « Nomenclature des Pays » les pays appartenant à chaque zone)

001	MONDE	Total général des pays d'origine ou de destination
	INTRA-CE	États Membres de la CE (Métropoles)
002	EXTRA-CE	Total général moins les métropoles de la CE
100	CLASSE 1	Pays de la Classe 1 (Pays tiers industrialisés occidentaux)
111	AELE	Pays de l'Association Européenne de Libre-Échange
112	AUT. EUR. OCCID.	Autres pays de l'Europe occidentale
115	AMÉRIQUE NORD	États-Unis et Canada
199	AUT. CLASSE 1	Rép. d'Afrique du Sud, Japon, Australie et Nouvelle-Zélande
200	CLASSE 2	Pays de la Classe 2 (Pays en voie de développement)
220	AOM	Ensemble de : EAMA, DOM, TOM et autres Associés d'Outre-Mer
221	EAMA	États africains et malgache associés
222	DOM	Départements d'Outre-Mer des États Membres de la CE
223	TOM	Territoires d'Outre-Mer associés à la CE
224	NOUVEAUX TOM	Nouveaux Territoires d'Outre-Mer associés à la CE
225	AUTRES AOM	Autres Associés d'Outre-Mer
231	AUT. AFRIQUE	Autres pays d'Afrique
241	AMÉRIQUE C. SUD	Pays d'Amérique Centrale et du Sud n.d.a.
251	ASIE OCCIDENT.	Pays d'Asie occidentale
299	AUT. CLASSE 2	Autres pays de la Classe 2
300	CLASSE 3	Pays de la Classe 3
331	EUROPE ORIENT.	Pays européens du bloc soviétique y compris l'U.R.S.S.
399	AUT. CLASSE 3	Chine R.P., Vietnam Nord, Mongolie R.P. et Corée du Nord
900	DIVERS NON CL.	Divers n.d.a.



# Tableaux spéciaux

parus dans les précédents numéros

	Année	N°	
Commerce des pays de la CE par classes de produits, zones et par origines et destinations	Janvier-décembre 1973/1974 . . . . .	1975	9
	Janvier-décembre 1972 . . . . .	1973	5
	Janvier-septembre 1972 . . . . .	1973	1
	Janvier-juin 1972 . . . . .	1972	10
	Janvier-mars 1972 . . . . .	1972	7
Commerce des pays de la CE par catégories économiques de produits et par zones . . . . .	1971	10	
	1970	7	
Commerce des pays de la CE par branches de production . . . . .	1972	6	
	1971	10	
Part de la CE et du principal partenaire extra-CE dans le commerce de chaque pays . . . . .	1973	11	
	1971	7	
Commerce des produits agricoles de la CE :			
A: Résumé de l'évolution 1969-1972 . . . . .	1973	12	
Résumé de l'évolution 1967-1970 . . . . .	1972	4	
B: Principales catégories de produits . . . . .	1975	2	
	1973	12	
	1972	9	
C: Produits soumis aux règlements de la politique agricole commune . . . . .	1972	7	
	1972	6	
Exportations des principaux produits de base . . . . .	1972	4	
	1971	6	
	1970	2	
Évolution des exportations des pays tiers vers la CE et vers le reste du monde . . . . .	1972	9	
	1971	12	
	1970	8	
Évolution du commerce de la CE avec ses principaux partenaires extra-CE . . . . .	1970	4	
Évolution du commerce intra- et extra-CE des États membres, résultats trimestriels cumulés . . . . .	1972	4	
	1971	3	
	1970	5	
Évolution du commerce de la CE avec les associés . . . . .	1972	6	
	1970	6	
Commerce de la CE par chapitres et sections de la Nomenclature Douanière de Bruxelles . . . . .	1972	4	
	1970	5	



# Note explicative du tableau des taux de conversion des monnaies nationales en Eur, utilisés dans les statistiques de l'EUROSTAT

La conversion en Eur des données exprimées en monnaie nationale était opérée jusqu'à maintenant sur la base des parités ou des cours centraux déclarés au FMI. Cette méthode reste d'application pour les monnaies non flottantes, pour lesquelles le cours central est représentatif du taux du marché. Le cours central de ces monnaies est en effet « défendu » par des interventions des autorités monétaires qui maintiennent le taux de marché par rapport à une monnaie déterminée — ou par rapport à un groupe de monnaies déterminé(1) — à l'intérieur d'une bande de fluctuation de  $\pm 2,25\%$  autour du cours de référence. Le cours de référence entre deux monnaies est obtenu en prenant le rapport de leurs cours centraux.

Pour les monnaies flottantes, c'est-à-dire celles dont le taux de marché n'est plus maintenu par les autorités monétaires dans les limites de  $\pm 2,25\%$  autour du cours de référence, on a dû effectuer un autre type de calcul qui est mentionné dans les alinéas suivants.

Les taux de conversion en Eur pour les monnaies flottantes et non flottantes sont repris au tableau de la manière suivante :

- A chaque monnaie non flottante correspond le cours central déclaré au FMI, exprimé en Eur (1 Eur = 0,888671 g d'or fin).
- A chaque monnaie flottante correspond le taux de marché, exprimé en Eur.

Pour établir ce taux :

- on calcule pour chaque unité de monnaie communautaire non flottante (DM, Fb, Flux, Fl, Dkr)(2) :
  - \* sa contrevaletur au cours central en Eur;
  - \* sa contrevaletur au taux de marché en unité de monnaie flottante;
- du rapport de ces contrevaleturs, on déduit successivement à partir de chaque monnaie non flottante un taux de marché entre Eur et monnaie flottante;
- la moyenne arithmétique simple des taux de marché obtenus à partir de chaque monnaie non flottante, fournit le taux de marché moyen entre Eur et monnaie flottante.

En vue d'éliminer les faibles variations, on n'a retenu pour exprimer les taux de marché des monnaies flottantes que trois chiffres significatifs (en note 3 ci-après, on trouvera un exemple chiffré de cette méthode concernant le calcul du taux de marché du FF en octobre 1974).

La « Statistique Générale » publiée par l'EUROSTAT donne d'autres explications et d'autres rapports, tels que le taux de conversion du DTS en Eur.

(1) Depuis le Smithsonian agreement de décembre 1971 et jusqu'en mars 1973 : la monnaie de référence par rapport à laquelle la marge de  $\pm 2,25\%$  était respectée était le dollar US. De ce fait, entre deux monnaies autres que le dollar, la marge instantanée pouvait atteindre 4,5%.

Par ailleurs, des accords plus restrictifs liaient entre elles certaines monnaies : accord européen d'avril 1972 sur le rétrécissement des marges pour les monnaies communautaires, la couronne suédoise et la couronne norvégienne (marge instantanée maximum de 2,25% obtenue par des interventions mutuelles entre la plus appréciée et la moins appréciée des monnaies participantes), accord Benelux pour le franc belge et le florin hollandais (marge instantanée maximum de 1,5%) : Une monnaie était considérée comme flottante à partir du moment où elle cessait de respecter les points d'intervention officiellement déclarés. C'est le cas des livres anglaise et irlandaise à partir du 23 juin 1972, de la lire italienne et du yen à partir du 14 février 1973.

A partir du 19 mars 1973 :

- Les pays membres des Communautés autres que le Royaume-Uni, l'Irlande et l'Italie ont décidé de continuer à respecter les accords européens plus restrictifs et de ne plus soutenir le cours du dollar. Le dollar est alors devenu, de fait, une monnaie flottante.
- Sont considérées comme non flottantes, les seules monnaies des pays qui respectent l'accord international le plus général resté depuis lors en vigueur, à savoir l'accord européen sur le rétrécissement des marges mentionné ci-dessus. Ces pays sont actuellement l'Allemagne, les Pays-Bas, la Belgique, le Luxembourg, le Danemark, la Suède et la Norvège; la France s'est retirée de l'accord le 21 janvier 1974, sa monnaie flotte depuis cette date.

(2) Si les calculs étaient effectués en tenant compte aussi des deux monnaies non communautaires participant à l'accord sur le rétrécissement des marges (NKr, SKr) les taux de marché que l'on obtiendrait resteraient très proches de ceux basés sur les monnaies communautaires, les différences éventuelles entre les deux séries de calculs étant de l'ordre de 3 pour mille.

(3) 1 DM = 0,310580	Eur = 1,826190 Ffr	1 Eur = 5,87993 Ffr	} 5,95 Ffr	} Ø: 1 Eur = 5,95 Ffr
1 Fb = 0,020552	Eur = 0,122801 Ffr	1 Eur = 5,97514 Ffr		
1 Flux. = 0,020552	Eur = 0,122801 Ffr	1 Eur = 5,97514 Ffr		
1 Fl = 0,298056	Eur = 1,782390 Ffr	1 Eur = 5,98012 Ffr		
1 Dkr = 0,131956	Eur = 0,786430 Ffr	1 Eur = 5,95979 Ffr		
1 NKr = 0,145510	Eur = 0,860420 Ffr	1 Eur = 5,91232 Ffr	}	}
1 SKr = 0,181787	Eur = 1,079059 Ffr	1 Eur = 5,93584 Ffr		

soit un taux de 1 000 Ffr = 168,067 Eur.







Scopo della «Statistica mensile del commercio estero» è fornire con la massima tempestività possibile dati che permettano di seguire, nel breve periodo, l'andamento del commercio estero dei paesi delle CE e la posizione che le CE hanno nel commercio dei paesi terzi, a confronto di importanti concorrenti. La pubblicazione contiene pertanto anzitutto dei confronti fra periodi successivi, fatti per diversi tipi di dati globali, articolati ora secondo i paesi d'origine (di provenienza per gli Stati membri del Benelux, di spedizione per il Regno Unito) e, rispettivamente, di destinazione (di consegna, per il Regno Unito), ora per prodotti, oppure per zone o per categorie di prodotti. Per osservazioni più particolareggiate per i singoli paesi e prodotti, si rimandano i lettori alle «Tavole analitiche del commercio estero» pubblicate ogni anno.

A partire dal numero del maggio 1973, il presente bollettino contiene esclusivamente i dati mensili e trimestrali, mentre i dati annuali vengono pubblicati in appositi annuari o in supplementi al bollettino stesso.

I dati indicati riguardano generalmente il commercio speciale, in valore, considerando i prezzi cif per le importazioni e quelli fob per le esportazioni. Per i paesi delle CE è escluso il commercio dell'oro.

I paesi sono classificati per continenti, secondo la «nomenclatura dei paesi», seguendo approssimativamente la loro posizione geografica nell'ordine: da ovest ad est, da nord a sud. Il testo completo della nomenclatura dei paesi viene pubblicato ogni anno, nelle sei lingue della Comunità, come supplemento al presente bollettino. Salvo espressa indicazione contraria, l'abbreviazione CE designa la Comunità a nove. I raggruppamenti in «zone» sono quelli indicati nella «nomenclatura dei paesi» del 1974.

I prodotti sono classificati secondo la Classificazione Statistica e Tariffaria, per il commercio internazionale (CST), pubblicata per ora solo in quattro lingue comunitarie, in edizioni separate per ciascuna lingua.

Le statistiche della Repubblica federale di Germania comprendono il territorio di Berlino-Ovest; d'altra parte nelle statistiche del commercio estero della Repubblica federale di Germania non viene rilevato il commercio con la Repubblica Democratica Tedesca e con il settore orientale di Berlino.

Dal 1° gennaio 1971 i dati relativi alle importazioni dei Paesi Bassi in provenienza dall'UEBL sono elaborati sulla scorta dei dati relativi alle corrispondenti esportazioni dell'UEBL a destinazione dei Paesi Bassi, e viceversa, applicando il tasso di conversione di 1 000 Fb = 72,40 Fl, modificato in 1 000 Fb = 68,95 Fl a partire dal 17 settembre 1973.

## Segni e abbreviazioni convenzionali

0	Il fenomeno non esiste
0 <sup>+</sup>	Dato inferiore alla metà dell'unità indicata
0,0 <sup>+</sup>	Dato inferiore alla metà dell'ultima decimale indicata
:	Dato non disponibile
∅	Media mensile
*	Stima dell'Eurostat
r	Dato riveduto
Mio	Milione
Mrd	Miliardo
kWh	Kilowattora
Eur	Unità di conto delle Comunità Europee = 0,888671 g d'oro fino
\$	Dollaro USA
EC-CE	Comunità Europee
EUR-6	Insieme dei primi sei paesi membri delle Comunità Europee
EUR-9	Insieme dei paesi delle Comunità Europee
Belg.-Lux.	UEBL — Unione Economica Belgo-Lussemburghese
EUROSTAT	Istituto Statistico delle Comunità Europee
CST	Classificazione Statistica e Tariffaria per il commercio internazionale
G	Commercio generale
N	Esportazione dei prodotti nazionali
NS	Non significativi



# Indice

Pagina      Tabella

I	<b>Premessa, segni e abbreviazioni convenzionali</b>
IV	<b>Nomenclatura comune dei paesi</b>
VI	<b>Note e tabelle speciali pubblicate nei numeri precedenti</b>

## **GRAFICI**

1	Commercio della CE dei prodotti agricoli ed industriali
2	Indice di volume

## **COMMERCIO DELLE COMUNITÀ EUROPEE (CE)**

	<b>1</b>	<b>Riepilogo generale del commercio per paesi:</b>
4		Dati trimestrali: importazione, esportazione, bilancia commerciale
5		Dati mensili: Importazione
6		Esportazione
7		Bilancia commerciale
	<b>2</b>	<b>Riepilogo generale del commercio per prodotti:</b>
8		CE
		Paesi membri
	<b>3</b>	<b>Indici:</b>
12		Indice di volume
13		Indice del valore medio, termini dello scambio e rapporto dei volumi
	<b>4</b>	<b>Evoluzione del commercio intra- e extra-CE:</b>
14		Intra CE (EUR-9)
15		Extra CE (EUR-9)
16		Bilancia commerciale (EUR-9)
17		Intra e extra CE (EUR-6)
18		Intra CE per paesi membri



Pagina	Tabella	
	<b>5</b>	<b>Evoluzione del commercio con le principali zone :</b>
22		Paesi della classe 1
23		EFTA
24		Stati Uniti
25		Paesi della classe 2
26		EAMA
27		Africa non associata della classe 2
28		America centrale e del sud
29		Asia occidentale
30		Altri paesi della classe 2 (Estremo Oriente)
31		Europa orientale
	<b>6</b>	<b>Commercio per origine e destinazione :</b>
32		Cumulato
48		Mensile
	<b>7</b>	<b>Evoluzione del commercio per classe di prodotti :</b>
80		0,1: Prodotti alimentari, bevande e tabacchi
82		3: Combustibili
84		2,4: Materie prime
86		7: Macchine e apparecchi
88		5,6,8: Altri prodotti industriali
90		5: Prodotti chimici
92		6: Articoli manufatti classificati per materie
94		8: Articoli manufatti diversi
96	<b>8</b>	<b>Commercio per prodotti, mensile</b>
		<b>COMMERCIO DEI PAESI TERZI</b>
160	<b>9</b>	<b>Evoluzione del commercio globale e con la CE (EUR-9) (paesi principali)</b>
		<b>TABELLE SPECIALI</b>
		Vedasi, alla pagina VI, elenco delle tabelle speciali pubblicate nei numeri precedenti
		Commercio estero dei prodotti agricoli della CE:
164		B: Principali categorie di prodotti
		Supplemento: Commercio della CE per classi di prodotti e per principali paesi: Gennaio-marzo e gennaio-giugno 1975
170		<b>TASSO DI CONVERSIONE</b>



# Nomenclatura dei paesi 1975

Paesi Zone

## EUROPA

### Comunità Europee

001	001	Francia
002	001	Belgio-Lussemburgo
003	001	Paesi Bassi
004	001	Germania R.F. (incl. Berlino Ovest)
005	001	Italia (incl. San Marino)
006	001	Regno Unito
007	001	Irlanda
008	001	Danimarca

### Resto dell'Europa

024	111	Islanda
025	112	Isole Faeroër
028	111	Norvegia
030	111	Svezia
032	112	Finlandia
036	111	Svizzera
038	111	Austria
040	111	Portogallo
042	112	Spagna
043	112	Andorra
044	112	Gibilterra
045	112	Città del Vaticano
046	112	Malta (incl. Gozo e Comino)
048	112	Jugoslavia
050	112	Grecia
052	112	Turchia
056	331	U.R.S.S.
058	331	Rep. Dem. di Germania e zona sovietica di Berlino
060	331	Polonia
062	331	Cecoslovacchia
064	331	Ungheria
066	331	Romania
068	331	Bulgaria
070	331	Albania

## AFRICA

201	231	Africa Spagnola del Nord: Ceuta, Melilla, Provincia Sahara spagnolo
202	231	Isole Canarie
204	225	Marocco (incl. Ifni)
208	231	Algeria
212	225	Tunisia
216	231	Libia
220	231	Egitto
224	231	Sudan
228	221	. Mauritania
232	221	. Mali
236	221	. Alto Volta
240	221	. Niger
244	221	. Ciad
247	231	Isole del Capo Verde
248	221	. Senegal
252	231	Gambia
257	231	Guinea-Bissau (preced. Guinea portoghese)
260	231	Guinea
264	231	Sierra Leone
268	231	Liberia
272	221	. Costa d'Avorio
276	231	Ghana
280	221	. Togo
284	221	. Dahomey
288	231	Nigeria
302	221	. Camerun
306	221	. Rep. Centrafricana
310	231	Guinea equatoriale
311	231	San Tomé e Príncipe
314	221	. Gabon
318	221	. Repubblica popolare del Congo (Brazzaville)
322	221	. Zaire (preced. Congo Kinshasa)
324	221	. Rwanda
328	221	. Burundi
329	224	. Isola Sant'Elena (incl. Ascensione, Gough, Tristan da Cunha)
330	231	Angola (incl. Cabinda)
334	231	Etiopia
338	223	. Territorio francese degli Afars e degli Issas

Paesi Zone

342	221	. Somalia
346	225	. Kenia
350	225	. Uganda
352	225	. Tanzania (Tanganica, Zanzibar, Pemba)
355	224	. Seychelles (incl. isole Amiranti)
357	224	. Territori britannici dell'Oceano Indiano (isole Chagos, isola Desroches)
366	231	Mozambico
370	221	. Madagascar
372	222	. Riunione
373	224	. Maurizio
376	223	. Arcipelago delle Comore
378	231	Zambia (preced. Rhodesia del Nord)
382	231	Rhodesia (preced. Rhodesia del Sud)
386	231	Malawi (preced. Niassaland)
390	199	Repubblica Sudafricana (incl. Africa del Sud-Ovest)
391	231	Botswana
393	231	Ngwane (Swaziland)
395	231	Lesotho

## AMERICA

400	115	Stati Uniti d'America (incl. Portorico)
404	115	Canada
406	222	. Groenlandia
408	223	. S. Pierre e Miquelon
412	241	Messico
413	224	. Isole Bermude
416	241	Guatemala
421	224	. Belize
424	241	Honduras
428	241	El Salvador
432	241	Nicaragua
436	241	Costarica
440	241	Panama
444	241	Zona del Canale di Panama
448	241	Cuba
452	241	Haiti
453	224	. Bahamas
454	224	. Isole Turks e Caicos
456	241	Rep. Dominicana
457	241	Isole Vergini degli Stati Uniti
458	222	. Guadalupa
462	222	. Martinica
463	224	. Isole Cayman
464	241	Gamaica
469	241	Barbados
470	224	. Indie occidentali (Stati associati delle Indie occidentali, isole Vergini britanniche, Monserrat)
472	241	Trinidad e Tobago
474	223	Aruba
478	223	Curaçao
480	241	Colombia
484	241	Venezuela
488	241	Guiana (preced. britannica)
492	223	. Surinam
496	222	. Guiana francese
500	241	Ecuador
504	241	Perù
508	241	Brasile
512	241	Cile
516	241	Bolivia
520	241	Paraguay
524	241	Uruguay
528	241	Argentina
529	224	. Isole Falkland

## ASIA

600	251	Cipro
604	251	Libano
608	251	Siria
612	251	Irak
616	251	Iran
620	299	Afganistan
624	251	Israele
628	251	Giordania
632	251	Arabia Saudita
636	251	Kuwait
640	251	Bahrein
644	251	Qatar



# Nomenclatura dei paesi 1975

Paesi	Zone		Paesi	Zone	
645	251	Dubai			
646	251	Abu Dhabi			
648	251	Sharjah, Ajman, Umm al Qaiwain, Ras al Khaimah, Fujairah	800	199	Australia
649	251	Oman (preced. Sultanato di Mascate ed Oman)	801	299	Nuova Guinea (australiana) e Papuaia
652	251	Yemen	802	299	Territori amministrati dall'Australia (Isole Cocos [Keeling], isola Christmas, isole Heard e McDonald, isola Norfolk)
652	251	Yemen (Yemen del Nord)			
656	251	Repubblica democratica popolare del Yemen (Yemen del Sud)	803	299	Nauru
662	299	Pakistan	804	199	Nuova Zelanda
664	299	India	808	299	Isole del Pacifico amministrare dagli Stati Uniti d'America
666	299	Bangladesh	809	223	Nuova Caledonia e dipendenze
667	299	Maldive	811	223	Isole Wallis e Futuna
669	299	Sri Lanka (Ceylon)	812	224	Oceania britannica
672	299	Nepal	813	299	Isole Niue e Tokelau
673	299	Sikkim	815	299	Figi
675	299	Bhutan	816	223	Nuove Ebridi
676	299	Unione Birmana	817	299	Tonga
680	299	Thailandia (Siam)	819	299	Samoa occidentali
684	299	Laos	821	299	Isole Cook (escl. isola Niue)
688	399	Vietnam del Nord	822	223	Polinesia francese
692	299	Vietnam del Sud			
696	299	Cambogia (Repubblica Khmer)			
700	299	Indonesia			
701	299	Malaysia (Malesia, Sabah, Sarawak)			
703	224	Brunei			
704	299	Timor portoghese			
706	299	Singapore			
708	299	Filippine			
716	399	Mongolia, Rep. popolare di			
720	399	Cina, Repubblica popolare (incl. Tibet, Manciuria)			
724	399	Corea del Nord			
728	299	Corea del Sud	950	900	Provviste e dotazioni di bordo
732	199	Giappone	954	900	Diversi n.n.a., regioni polari
736	299	Taiwan (Formosa)	958	900	Origini e destinazioni indeterminate
740	299	Hong Kong	962	900	Punti e depositi franchi
743	299	Macao	977	900	Segreto

## AUSTRALIA E OCEANIA

## DIVERSI

## Zone economiche

### Abbreviazione

(Il codice qui sotto identifica nella nomenclatura dei paesi i paesi che appartengono ad ogni zona)

001	MONDE INTRA-CE	Totale generale dei paesi d'origine o di destinazione Stati membri delle CE (metropolitani)
002	EXTRA-CE	Totale generale meno i territori metropolitani delle CE
100	CLASSE 1	Paesi della classe 1 (paesi terzi occidentali industrializzati)
111	AELE	Paesi dell'Associazione Europea di Libero Scambio (EFTA)
112	AUT. EUR. OCCID.	Altri paesi dell'Europa occidentale
115	AMÉRIQUE NORD	Stati Uniti d'America e Canada
199	AUT. CLASSE 1	Repubblica Sudafricana, Giappone, Australia e Nuova Zelanda
200	CLASSE 2	Paesi della classe 2 (paesi in via di sviluppo)
220	AOM	Insieme composto da: EAMA, DOM, TOM e altri Territori d'Oltremare associati alle CE
221	EAMA	Stati africani e malgascio associati
222	DOM	Dipartimenti d'Oltremare delle CE
223	TOM	Territori d'Oltremare associati alle CE
224	NOUVEAUX TOM	Nuovi Territori d'Oltremare associati alle CE
225	AUTRES AOM	Altri Territori d'Oltremare associati alle CE
231	AUT. AFRIQUE	Altri paesi d'Africa
241	AMÉRIQUE C. SUD	Paesi dell'America centrale e del sud n.n.a.
251	ASIE OCCIDENT.	Paesi dell'Asia occidentale
299	AUT. CLASSE 2	Altri paesi della classe 2
300	CLASSE 3	Paesi della classe 3
331	EUROPE ORIENT.	Paesi europei del blocco sovietico, compresa l'URSS
399	AUT. CLASSE 3	Cina R.P., Vietnam del Nord, Mongolia R.P. e Corea del Nord
900	DIVERS NON CL.	Diversi n.n.a.



# Note

Tabella	Note
1	1 - = Eccedente all'importazione
	2 Il commercio della Germania (RF) con la Repubblica democratica tedesca e il settore sovietico di Berlino, che figura in calce alla tabella, è escluso in tutti gli altri dati relativi al commercio della Germania (RF) e delle CE della presente pubblicazione
2	1 I totali per divisioni (2 cifre CST) non comprendono il commercio dei Paesi Bassi con il Belgio ed il Lussemburgo
4	4 - = Eccedente all'importazione
	2 Sulla base delle importazioni
5	1 Vedere nota 2 della tabella 1
7	1 Escluso il commercio dei Paesi Bassi con il Belgio ed il Lussemburgo
	2 I dati mensili non includono i dati confidenziali

## Tabelle speciali

pubblicate nei numeri precedenti

	Anno	N.	
Commercio dei paesi della CE per categorie di prodotti, zona, origine e destinazione	Gennaio-dicembre 1973/1974	1975	9
	Gennaio-dicembre 1972	1973	5
	Gennaio-settembre 1972	1973	1
	Gennaio-giugno 1972	1972	10
	Gennaio-marzo 1972	1972	7
Commercio dei paesi della CE per categorie economiche di prodotti e per zone	1971	10	
	1970	7	
Commercio dei paesi della CE per rami di produzione	1972	6	
	1971	10	
Aliquota CE e del partner principale extra-CE nel commercio di ciascun paese	1973	11	
	1971	7	
Commercio estero dei prodotti agricoli della CE:			
A: Riepilogo dell'evoluzione 1969-1972	1973	12	
	1972	4	
Riepilogo dell'evoluzione 1967-1970	1975	2	
	1973	12	
B: Principali categorie di prodotti	1972	9	
	1972	7	
C: Prodotti soggetti ai regolamenti della politica agricola comune	1972	6	
	1972	4	
Esportazione dei principali prodotti di base	1971	6	
	1970	2	
Evoluzione delle esportazioni dei paesi terzi verso le CE e verso il resto del mondo	1972	9	
	1971	12	
	1970	8	
Evoluzione del commercio CE con i suoi principali partner extra-CE	1970	4	
Evoluzione del commercio intra- ed extra-CE degli Stati membri, risultati trimestrali cumulati	1972	4	
	1971	3	
	1970	5	
Evoluzione del commercio CE con gli Associati	1972	6	
	1970	6	
Commercio CE per capitoli e sezioni della Nomenclatura Doganale di Bruxelles	1972	4	
	1970	5	



# Nota esplicativa della tabella dei tassi di conversione delle monete nazionali in Eur, utilizzati nelle statistiche dell'EUROSTAT

La conversione in Eur dei dati espressi in moneta nazionale era sinora operata sulla base delle parità o dei corsi centrali dichiarati al FMI. Questo metodo continua ad essere valido per le monete non fluttuanti, per le quali il corso centrale è rappresentativo del corso di mercato. Il corso centrale di queste monete è infatti « difeso » da interventi delle autorità monetarie che mantengono il corso di mercato, nei confronti di una determinata valuta o di un gruppo di valute (1), entro una fascia di fluttuazione del 2,25% in più o in meno rispetto al corso di riferimento. Il corso di riferimento tra due monete è ottenuto calcolando il rapporto dei loro corsi centrali.

Per le monete fluttuanti, cioè quelle il cui tasso di mercato non è più mantenuto dalle autorità monetarie entro i limiti del 2,25% in più o in meno rispetto al corso di riferimento, si è dovuto ricorrere al metodo di calcolo esposto qui di seguito.

Il tasso di conversione in Eur per le monete fluttuanti e per quelle non fluttuanti è fornito dalla tabella e si presenta nel modo seguente :

- per ogni moneta non fluttuante è riportato il corso centrale dichiarato al FMI, espresso in Eur (1 Eur = 0,888671 g di oro fino);
- per ogni moneta fluttuante è riportato il corso di mercato espresso in Eur.

Per determinare questo corso :

- si calcola per ogni unità di moneta comunitaria non fluttuante (DM, Fb, Flux, Fl, DKr) (2) :
  - \* il suo controvalore al corso centrale in Eur
  - \* il suo controvalore al corso di mercato in unità di moneta fluttuante;
- dal rapporto di tali controvalori si deduce successivamente, a partire da ogni moneta non fluttuante, un corso di mercato tra Eur e moneta fluttuante;
- la media aritmetica semplice dei corsi di mercato ottenuti a partire da ogni moneta non fluttuante fornisce il corso di mercato medio tra Eur e moneta fluttuante.

Per eliminare le variazioni di piccola entità, nell'esprimere i corsi di mercato delle monete fluttuanti, si sono utilizzate solo tre cifre significative (nella nota 3 in calce è riportato un esempio numerico di questo metodo, concernente il corso di mercato del FF dell'ottobre 1974).

Ulteriori chiarimenti e relazioni, ad esempio il saggio di conversione dei DSP in Eur, si trovano nel fascicolo EUROSTAT «Statistiche generali».

(1) Dallo «Smithsonian Agreement» del dicembre 1971 fino al marzo 1973: la moneta di riferimento in rapporto alla quale il margine di  $\pm 2,25\%$  endava rispettato, era il dollaro U.S.A. Lo scarto istantaneo tra due monete diverse dal dollaro poteva pertanto raggiungere il 4,5%.

Inoltre, alcune monete erano legate tra di loro da accordi più restrittivi: Accordo europeo dell'aprile 1972 sulla riduzione degli scarti fra le monete comunitarie, la corona svedese e la corona norvegese (scarto istantaneo massimo del 2,25% mantenuto tramite interventi reciproci tra la più apprezzata e la meno apprezzata delle monete partecipanti), accordo Benelux per il franco belga ed il fiorino olandese (scarto istantaneo massimo dell'1,5%). Una moneta veniva considerata fluttuante dal momento in cui non rispettava più i punti d'intervento ufficialmente dichiarati: ciò è avvenuto per le sterline inglese ed irlandese a partire dal 23 giugno 1973, per la lira italiana e per lo yen a partire dal 14 febbraio 1973.

Dal 19 marzo 1973:

- I Paesi membri della Comunità eccetto il Regno Unito, l'Irlanda e l'Italia decidono di non sostenere più il corso del dollaro, pur continuando a rispettare gli accordi europei più restrittivi. Il dollaro diventa quindi di fatto una moneta fluttuante.
- Sono considerate non fluttuanti solo le monete dei paesi che rispettano l'accordo internazionale più generale da allora in vigore, cioè l'accordo europeo sulla riduzione dei margini di fluttuazione. Tali paesi sono attualmente la Germania, i Paesi Bassi, il Belgio, il Lussemburgo, la Danimarca, la Svezia e la Norvegia; la Francia si è ritirata dall'accordo il 21 gennaio 1974 e da allora la sua moneta fluttua.

(2) Effettuando i calcoli tenendo conto anche delle due monete non comunitarie che partecipano all'accordo sulla riduzione dei margini di fluttuazione (Nkr, Skr), si otterrebbero tassi di mercato molto vicini a quelli basati sulle sole monete comunitarie: le differenze tra due serie di calcoli sono infatti dell'ordine del 3 per mille.

(3) 1 DM = 0,310580	Eur = 1,826190 Ffr	1 Eur = 5,87993 Ffr	} 5,95 Ffr	} Ø: 1 Eur = 5,95 Ffr
1 Fb = 0,020552	Eur = 0,122801 Ffr	1 Eur = 5,97514 Ffr		
1 Flux = 0,020552	Eur = 0,122801 Ffr	1 Eur = 5,97514 Ffr		
1 Fl = 0,298056	Eur = 1,782390 Ffr	1 Eur = 5,98012 Ffr		
1 Dkr = 0,131956	Eur = 0,786430 Ffr	1 Eur = 5,95979 Ffr		
1 Nkr = 0,145510	Eur = 0,860420 Ffr	1 Eur = 5,91232 Ffr		
1 Skr = 0,181787	Eur = 1,079059 Ffr	1 Eur = 5,93584 Ffr		

Da quanto sopra risulta il seguente corso: 1000 Ffr = 168,067 Eur.







De „Maandstatistiek van de buitenlandse handel“ dient tot bevordering van een zo snel mogelijke voorlichting over de ontwikkeling op korte termijn van de buitenlandse handel van de landen van de Europese Gemeenschap alsmede over de positie van de Europese Gemeenschap ten opzichte van andere belangrijke handelspartners in de handel met derde landen. In deze publikatie wordt daarom in het bijzonder de nadruk gelegd op de vergelijking van opeenvolgende perioden voor verschillende soorten globale gegevens naar het land van oorsprong (voor de Benelux-landen het land van herkomst, voor het Verenigd Koninkrijk het land van verzending) en het land van bestemming (Verenigd Koninkrijk het land van ontvangst), naar produkten of zones en naar produktencategorieën. Voor een gedetailleerde beschouwing naar produkt en land wordt de lezer verwezen naar de jaarlijkse publikatie „Analytische tabellen van de buitenlandse handel“.

Met ingang van het bulletin van mei 1973 worden nog slechts de resultaten per maand en per kwartaal gepubliceerd, terwijl de jaarcijfers voortaan in speciale jaarboeken of supplementen op het maandelijks bulletin worden gepubliceerd.

In het algemeen wordt de waarde van de speciale handel gegeven waarbij bij invoer wordt uitgegaan van de cif-waarde en bij uitvoer van de fob-waarde. De goudhandel van de landen van de Europese Gemeenschap wordt buiten beschouwing gelaten.

De landen zijn overeenkomstig de „landenlijst“ ingedeeld naar werelddelen en geografische ligging ongeveer in de volgorde west-oost, noord-zuid. De volledige tekst van deze nomenclatuur verschijnt eenmaal per jaar als bijlage bij deze publikatie in de zes talen van de Gemeenschap. Indien niet uitdrukkelijk anders vermeld wordt met „EG“ de Gemeenschap der Negen bedoeld. De samenstelling der zones is dezelfde als die welke voorkomt in de „landenlijst“ van 1974.

De produkten zijn overeenkomstig de „Internationale Goederennomenclatuur voor de buitenlandse handel (CST)“ geïnclassificeerd, die in vier talen van de Gemeenschap is gepubliceerd.

Bij de statistieken van de Bondsrepubliek Duitsland is het gebied van West-Berlijn begrepen. De handel met de DDR en Berlijn-Oost is niet in de handelsstatistieken van de Bondsrepubliek Duitsland begrepen.

Sedert 1 januari 1971 worden de gegevens over de invoer van Nederland uit de BLEU aan de hand van de gegevens over de uitvoer van de BLEU naar Nederland en omgekeerd opgesteld, en wel tegen de wisselkoers van Fb 1000 = Fl 72,40, en vanaf 17.9.73 tegen de koers Fb 1000 = Fl 68,95.

## Tekens en afkortingen

0	Nul
0'	Minder dan de helft van de gebruikte eenheid
0,0	Minder dan de helft van de laatste gebruikte decimaal
:	Geen gegevens beschikbaar
Ø	Maandgemiddelde
*	Schatting van Eurostat
r	Herzien cijfer
Mio	Miljoen
Mrd	Miljard
kWh	Kilowattuur
Eur	Rekeneenheid van de Europese Gemeenschappen = 0,888671 gr fijn goud
\$	US dollar
EC-CE	Europese Gemeenschap
EUR-6	Totaal van de zes eerste Lid-Staten van de EG
EUR-9	Totaal van de Lid-Staten van de EG
Belg.-Lux.	BLEU — Belgisch-Luxemburgse Economische Unie
EUROSTAT	Bureau voor de Statistiek der Europese Gemeenschappen
CST	Classificatie voor Statistiek en Tarief van de internationale handel
G	Algemene handel
N	Uitvoer van de nationale goederen
NS	Onbeduidend



# Inhoudsopgave

Blz.	Tabel
I	<b>Voorafgaande opmerkingen, tekens en afkortingen</b>
IV	<b>Landenlijst</b>
VI	<b>Voetnoten en vroeger verschenen bijzondere overzichten</b>

## GRAFIEKEN

1	Handel van de EG in landbouwproducten en industriële producten
2	Hoeveelheidsindexcijfers

## HANDEL VAN DE EUROPESE GEMEENSCHAPPEN (EG)

	<b>1</b>	<b>Algemeen overzicht van de handel volgens landen :</b>
4		Trimestrieel : Invoer, uitvoer, handelsbalans
5		Maandelijks : Invoer
6		Uitvoer
7		Handelsbalans
	<b>2</b>	<b>Algemeen overzicht van de handel volgens goederen :</b>
8		EG
		Lid-Staten
	<b>3</b>	<b>Indexcijfers :</b>
12		Hoeveelheidsindexcijfers
13		Indexcijfers van de gemiddelde waarde, van de ruilvoet en van de volumeverhouding
	<b>4</b>	<b>Ontwikkeling van de handel intra- en extra-EG.</b>
14		Intra-EG (EUR-9)
15		Extra-EG (EUR-9)
16		Handelsbalans (EUR-9)
17		Intra- en extra-EG (EUR-6)
18		Intra-EG, handel volgens de Lid-Staten



Blz.	Tabel
	<b>5      Ontwikkeling van de handel met de belangrijkste gebieden :</b>
22	Klasse 1
23	EVA
24	Verenigde Staten van Amerika
25	Landen van de Klasse 2
26	GASM
27	Niet-geassocieerde Afrikaanse gebieden van de Klasse 2
28	Midden- en Zuid-Amerika
29	West-Azië
30	Andere landen van de Klasse 2 (Verre Oosten)
31	Oost-Europa
	<b>6      Handel volgens oorsprong en bestemming :</b>
32	Cumulatief
48	Maandelijks
	<b>7      Ontwikkeling van de handel volgens goederenklassen :</b>
80	0,1 : Voedingswaren, dranken en tabak
82	3 : Brandstoffen
84	2,4 : Grondstoffen
86	7 : Machines en voertuigen
88	5,6,8 : Andere industriële goederen
90	5 : Chemische produkten.
92	6 : Fabrikaten, gerangschikt naar de grondstof
94	8 : Diverse fabrikaten, n.e.g.
96	<b>8      Handel volgens goederen, maandelijks</b>
	 <b>HANDEL VAN DE DERDE LANDEN</b>
160	<b>9      Ontwikkeling van de totale handel en van de handel met de EG (EUR-9) (voornaamste derde landen)</b>
	 <b>BIJZONDERE OVERZICHTEN</b>
	Op blz. VI is een lijst opgenomen van in vorige nummers verschenen bijzondere overzichten
	Buitenlandse handel van de EG in landbouwprodukten :
164	B : Voornaamste categorieën van produkten
	Bijlage : De EG-handel volgens goederenklassen en volgens voornaamste landen : Januari-maart en januari-juni 1975
170	<b>OMREKENINGSKOERSEN</b>



# Landenlijst 1975

Landen Zones

## EUROPA

### Europese Gemeenschappen

001	001	Frankrijk
002	001	België-Luxemburg
003	001	Nederland
004	001	BR Duitsland (m.i.v. West-Berlijn)
005	001	Italië (m.i.v. San Marino)
006	001	Verenigd Koninkrijk
007	001	Ierland
008	001	Denemarken

### Overig deel van Europa

024	111	IJsland
025	112	Färöer
028	111	Noorwegen
030	111	Zweden
032	112	Finland
036	111	Zwitserland
038	111	Oostenrijk
040	111	Portugal
042	112	Spanje
043	112	Andorra
044	112	Gibraltar
045	112	Vaticaanstad
046	112	Malta (m.i.v. Gozo en Comino)
048	112	Joegoslavië
050	112	Griekenland
052	112	Turkije
056	331	USSR
058	331	Dem. Rep. Duitsland en de Sovjetsector van Berlijn
060	331	Polen
062	331	Tsjechoslowakije
064	331	Hongarije
066	331	Roemenië
068	331	Bulgarije
070	331	Albanië

## AFRIKA

201	231	Spaans Noord-Afrika: Ceuta, Melilla, Spaanse Sahara Provincie
202	231	Kanarische eilanden
204	225	. Marokko (m.i.v. Ifni)
208	231	Algerië
212	225	. Tunesië
216	231	Libië
220	231	Egypte
224	231	Soedan
228	221	. Mauretanië
232	221	. Mali
236	221	. Boven-Volta
240	221	. Niger
244	221	. Tsjaad
247	231	Kaapverdise eilanden
248	221	. Senegal
252	231	Gambia
257	231	Guinea-Bissau (voormalig Portugees Guinea)
260	231	Guinea
264	231	Sierra Leone
268	231	Liberia
272	221	. Ivoorkust
276	231	Ghana
280	221	. Togo
284	221	. Dahomey
288	231	Nigeria
302	221	. Kameroen
306	221	. Centraalafrikaanse Republiek
310	231	Equatoriaal-Guinea
311	231	São Tomé en Príncipe-eiland
314	221	. Gaboen
318	221	. Volksrepubliek Kongo (Brazzaville)
322	221	. Zaire (voormalig Kongo Kinshasa)
324	221	. Rwanda
328	221	. Burundi
329	224	. St. Helena (m.i.v. Ascension, Gough, Tristan da Cunha)
330	231	Angola (m.i.v. Cabinda)
334	231	Ethiopië
338	223	. Frans gebied der Afars en der Issas

Landen Zones

342	221	. Somalia
346	225	. Kenia
350	225	. Oeganda
352	225	. Tanzanië (Tanganjika, Zanzibar, Pemba)
355	224	. Seychellen (m.i.v. Amiranten)
357	224	. Britse gebieden van de Indische Oceaan (Chagos-eilanden, Desroches-eiland)
366	231	Mozambique
370	221	. Madagascar
372	222	. Réunion
373	224	. Mauritius
376	223	. Comoren
378	231	Zambia (voormalig Noord-Rhodesia)
382	231	Rhodesia (voormalig Zuid-Rhodesia)
386	231	Malawi (voormalig Nyassaland)
390	199	Republiek Zuid-Afrika (m.i.v. Zuidwest-Afrika)
391	231	Botswana
393	231	Ngwane (Swaziland)
395	231	Lesotho

## AMERIKA

400	115	Verenigde Staten van Amerika (m.i.v. Porto Rico)
404	115	Canada
406	222	. Groenland
408	223	. Saint-Pierre en Miquelon
412	241	Mexico
413	224	. Bermuda-eilanden
416	241	Guatemala
421	224	. Belizé
424	241	Honduras
428	241	El Salvador
432	241	Nicaragua
436	241	Costa-Rica
440	241	Panama
444	241	Panamakanaalzone
448	241	Cuba
452	241	Haiti
453	224	. Bahamas
454	224	. Turks-eilanden, Caicos-eilanden
456	241	Dominicaanse Republiek
457	241	Virginische eilanden behorende tot de Verenigde Staten
458	222	. Guadeloupe
462	222	. Martinique
463	224	. Cayman-eilanden
464	241	Jamaïca
469	241	Barbados
470	224	. West-Indië (Westindische Geassocieerde Staten, Britse Virginische eilanden, Montserrat)
472	241	Trinidad en Tobago
474	223	. Aruba
478	223	. Curaçao
480	241	Columbia
484	241	Venezuela
488	241	Guyana (voormalig Brits)
492	223	. Suriname
496	222	. Frans-Guyana
500	241	Ecuador
504	241	Peru
508	241	Brazilië
512	241	Chili
516	241	Bolivia
520	241	Paraguay
524	241	Uruguay
528	241	Argentinië
529	224	. Falkland-eilanden

## AZIË

600	251	Cyprus
604	251	Libanon
608	251	Syrië
612	251	Irak
616	251	Iran
620	299	Afghanistan
624	251	Israël
628	251	Jordanië
632	251	Saoedi-Arabië
636	251	Koeweit
640	251	Bahrein
644	251	Katar







# Voetnoten

Tabel	Noot	
1	1	- = Invoerschot
	2	De handel van Duitsland (BR) met de Duitse Democratische Republiek en met Oost-Berlijn, waarvan de cijfers onderaan de tabel zijn vermeld, is in alle andere gegevens van deze publikatie betreffende de handel van Duitsland (BR) en de EG niet begrepen
2	1	In het totaal per afdeling (2 cijfers CST) is de handel van Nederland met België-Luxemburg niet begrepen
4	1	- = Invoerschot
	2	Op basis van de invoer
5	1	Zie noot 2 van de tabel 1
7	1	Met uitaondering van de handel van Nederland met België-Luxemburg
	2	In de maandgegevens zijn de vertrouwelijke gegevens niet begrepen

## Bijzondere overzichten

verschenen in de vorige nummers

	Jaar	Nr.	
Handel van de landen van de EG naar groepen van produkten, gebieden en naar oorsprong en bestemming	Januari-december 1973/1974	1975	9
	Januari-december 1972	1973	5
	Januari-september 1972	1973	1
	Januari-juni 1972	1972	10
	Januari-maart 1972	1972	7
Handel van de landen van de EG naar economische categorieën van de produkten en naar gebieden	1971	10	
	1970	7	
Handel van de landen van de EG naar produktietakken	1972	6	
	1971	10	
Aandeel van de EG en van de belangrijkste handelspartners buiten de EG in de handel van ieder land	1973	11	
	1971	7	
Buitenlandse handel van de EG in landbouwprodukten:			
A: Algemeen overzicht van de ontwikkeling 1969-1972	1973	12	
	1972	4	
Algemeen overzicht van de ontwikkeling 1967-1970	1975	2	
	1973	12	
B: Voornaamste categorieën van produkten	1972	9	
	1972	7	
C: Produkten die onderworpen zijn aan de verordeningen van het gemeenschappelijk landbouwbeleid	1972	6	
	1972	4	
Uitvoer van belangrijke grondstoffen	1971	6	
	1970	2	
Ontwikkeling van de uitvoer van derde landen naar de EG en naar de overige landen van de wereld	1972	9	
	1971	12	
	1970	8	
Ontwikkeling van de handel van de EG met de voornaamste handelspartners buiten de EG	1970	4	
Ontwikkeling van de handel van de Lid-Staten intra- en extra-EG naar gecumuleerde kwartaalresultaten	1972	4	
	1971	3	
	1970	5	
Ontwikkeling van de handel van de EG met de geassocieerde gebieden	1972	6	
	1970	6	
Handel van de EG naar hoofdstukken en afdelingen van het Gemeenschappelijk Douanetarief van Brussel	1972	4	
	1970	5	



# Toelichting op de tabel betreffende de voor de statistieken van het EUROSTAT gebruikte koersen voor de omrekening van de nationale valuta's in Eur

De omrekening in Eur van de in nationale valuta's uitgedrukte cijfers geschiedde tot dusver op basis van de bij het IMF aangemelde pariteiten of spijkkoersen. Deze methode blijft zinvol voor de niet-zwevende valuta's, waarvoor de spijkkoers representatief is voor de marktcoers. De spijkkoers van deze valuta's wordt immers „verdedigd” door de interventies van de monetaire autoriteiten, welke de marktcoers ten opzichte van een bepaalde andere valuta — of ten opzichte van een bepaalde groep andere valuta's (1) — houden binnen een fluctuatiedebreedte van  $\pm 2,25\%$  aan weerszijden van de referentiekcoers. Als referentiekcoers tussen twee valuta's neemt men de verhouding tussen hun spijkkoersen.

Voor de zwevende valuta's, d.w.z. de valuta's waarvan de marktcoers niet door de monetaire autoriteiten wordt gehouden binnen een marge van  $\pm 2,25\%$  aan weerszijden van de referentiekcoers, moest men een andere berekening toepassen, welke in het onderstaande wordt uiteengezet.

De koersen voor de omrekening in Eur van de zwevende en niet-zwevende valuta's worden vermeld in de tabel, welke de volgende opzet heeft:

- Voor elke niet-zwevende valuta is de bij het IMF aangemelde spijkkoers vermeld, uitgedrukt in Eur (1 Eur = 0,888671 g fijn goud).
- Voor elke zwevende valuta worden de marktcoersen, uitgedrukt in Eur, van de zwevende valuta's vermeld.

Om deze koersen te bepalen:

- berekent men voor elke niet-zwevende communautaire munteenheid (DM, Bfr, Luxfr, Dkr)(2):
  - \* haar tegenwaarde in Eur volgens de spijkkoers,
  - \* haar tegenwaarde in de zwevende munteenheid volgens de marktcoers;
- uit de verhouding tussen deze tegenwaarden leidt men vervolgens via elke niet-zwevende valuta marktcoersen tussen Eur en de zwevende valuta af;
- het ongewogen rekenkundig gemiddelde van de reeks via de niet-zwevende valuta's verkregen marktcoersen levert de gemiddelde marktcoers tussen Eur en zwevende valuta op.

Ten einde geringe variaties uit te schakelen, werden voor het uitdrukken van de marktcoersen van de zwevende valuta's slechts drie significante cijfers aangehouden. (In voetnoot 3 hieronder wordt een cijfervoorbeeld gegeven van deze methode voor de berekening van de marktcoers van de Ffr in oktober 1974.)

Verdere toelichtingen en verhoudingen, b.v. de omrekeningscoers voor BTR in Eur, staan vermeld in de EUROSTAT-publikatie „Algemene Statistiek”.

(1) Sedert het Smithsonian agreement van december 1971 tot maart 1973 was de referentievaluta ten opzichte waarvan de marge van  $\pm 2,25\%$  in acht werd genomen de US-dollar. Dientengevolge kon de marge op een bepaald tijdstip tussen twee andere valuta's 4,5% bereiken.

Voorts bestonden meer restrictieve overeenkomsten die een band legden tussen bepaalde valuta's: Europese overeenkomst van april 1972 inzake de vernauwing van de marges voor de communautaire valuta's, de Zweedse kroon en de Noorse kroon (maximaal verschil op een bepaald tijdstip 2,25%, dat in acht genomen werd door middel van wederzijdse interventies in de meest geapprecieerde en de minst geapprecieerde van de deelnemende valuta's); Benelux-overeenkomst voor de Belgische frank en de Nederlandse gulden (maximaal verschil op een bepaald tijdstip 1,5%). Een valuta werd geacht te zweven vanaf het ogenblik dat de officieel aangemelde interventiepunten niet meer in acht werden genomen. Dit is het geval voor het Engelse en Ierse pond vanaf 23 juni 1972, voor de Italiaanse lira en voor de yen vanaf 14 februari 1973.

Met ingang van 19 maart 1973:

- De Lid-Staten van de Gemeenschappen (met uitzondering van het Verenigd Koninkrijk, Ierland en Italië) hebben besloten de restrictievere Europese overeenkomsten te blijven naleven en de coers van de dollar niet meer te steunen. Dientengevolge is de dollar een zwevende valuta geworden.
- Als niet-zwevend worden uitsluitend beschouwd de valuta's van de landen die de sedertdien van kracht gebleven meest algemene internationale overeenkomst in acht nemen, te weten bovengenoemde Europese overeenkomst inzake de vernauwing van de marges. Deze landen zijn momenteel Duitsland, Nederland, België, Luxemburg, Denemarken, Zweden en Noorwegen; Frankrijk heeft zich uit het akkoord van 21 januari 1974 teruggetrokken en vanaf die datum is de munt van dit land zwevend.

(2) Indien bij de berekeningen ook de twee niet-communautaire valuta's die aan de overeenkomst inzake de margevernauwing deelnemen (Nkr, Zwkr) in aanmerking zouden zijn genomen, zouden de verkregen marktcoersen zeer weinig afwijken van die welke gebaseerd zijn op de communautaire valuta's; eventuele verschillen tussen de twee reeksen berekeningen hebben namelijk een orde van grootte van 3 per mille.

1 DM = 0,310580	Eur = 1,826190 Ffr	1 Eur = 5,87993 Ffr	} 5,95 Ffr	} Ø: 1 Eur = 5,95 Ffr
1 Bfr = 0,020552	Eur = 0,122801 Ffr	1 Eur = 5,97514 Ffr		
1 Luxfr = 0,020552	Eur = 0,122801 Ffr	1 Eur = 5,97514 Ffr		
1 FI = 0,298056	Eur = 1,782390 Ffr	1 Eur = 5,98012 Ffr		
1 Dkr = 0,131956	Eur = 0,786430 Ffr	1 Eur = 5,95979 Ffr		
1 Nkr = 0,145510	Eur = 0,860420 Ffr	1 Eur = 5,91232 Ffr	}	
1 Zwkr = 0,181787	Eur = 1,079059 Ffr	1 Eur = 5,93584 Ffr		

Hieruit volgt de coers: 1 000 Ffr = 168,067 Eur.



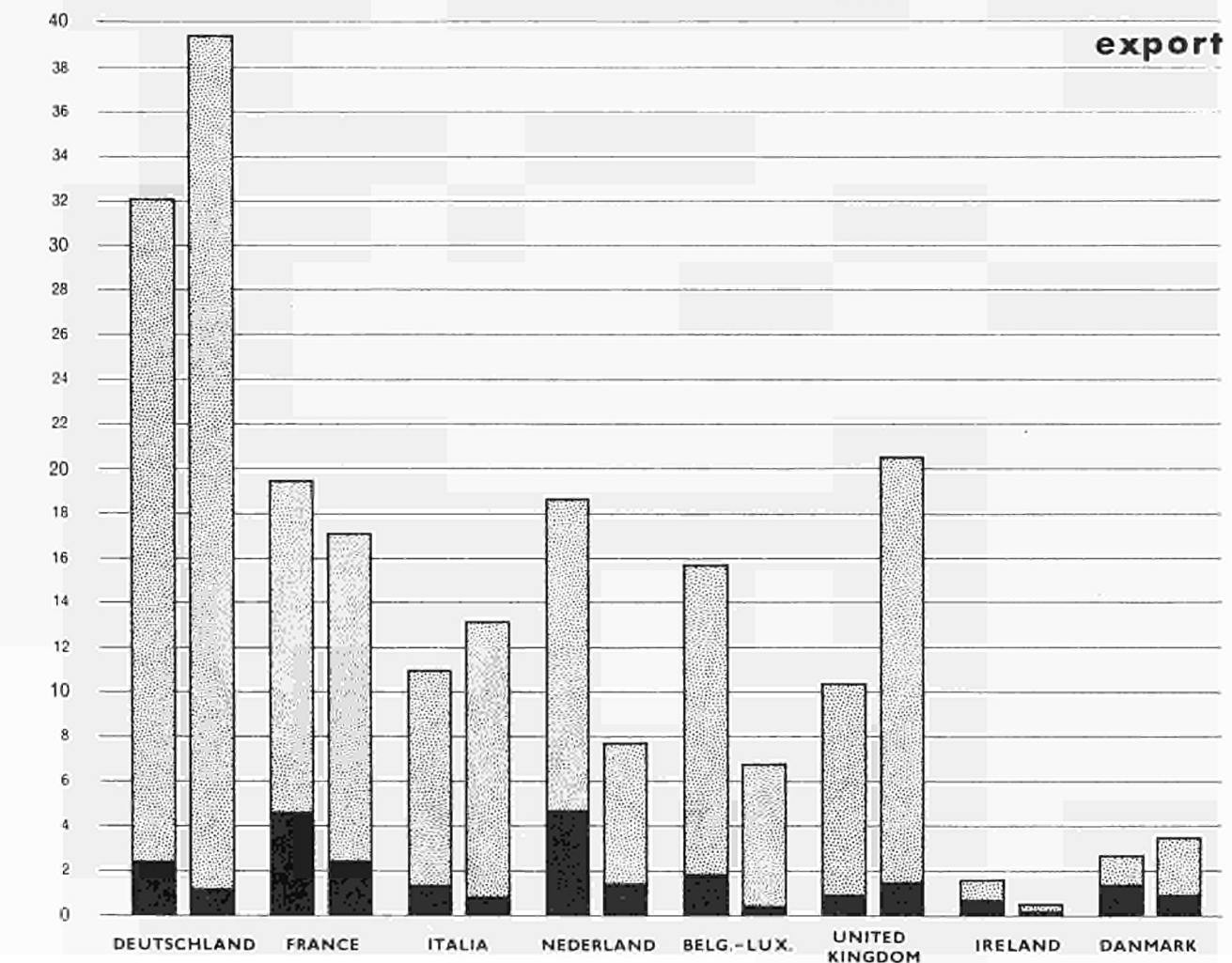
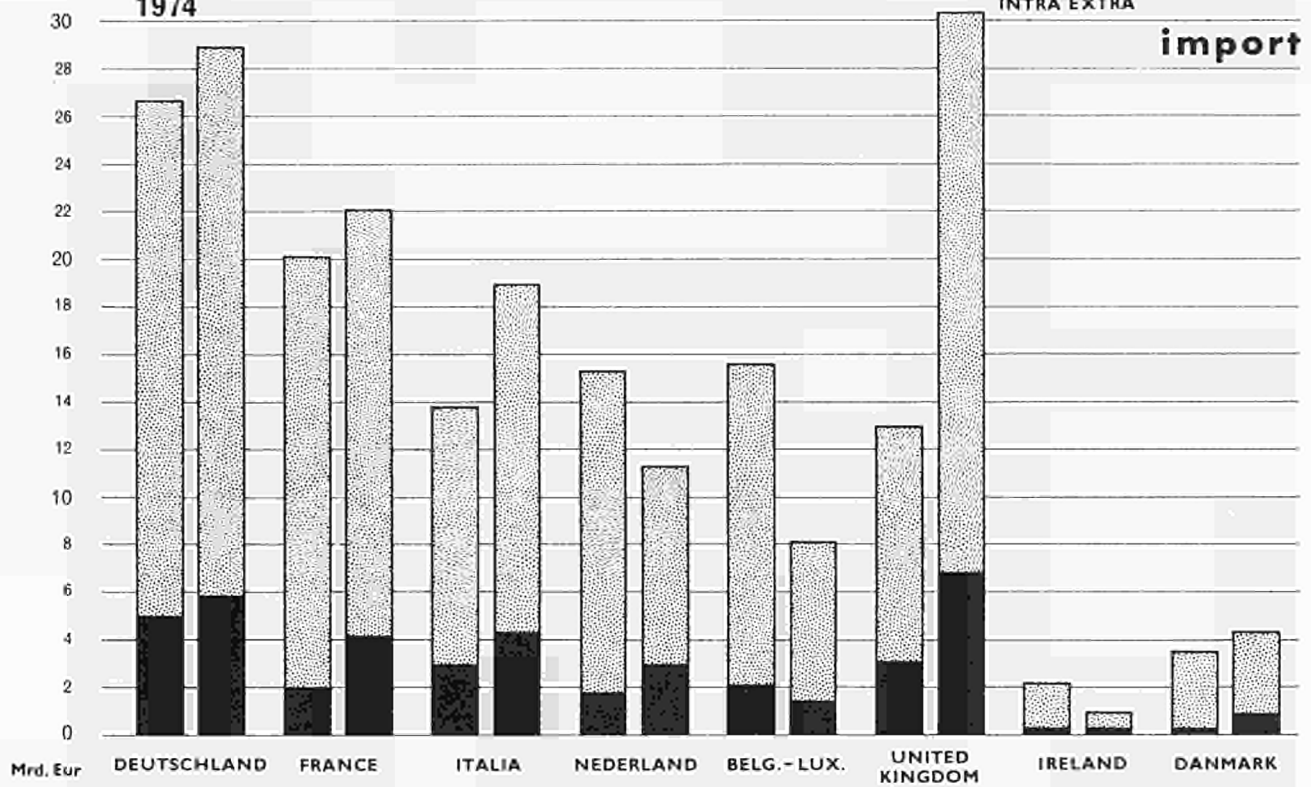




# Commerce de la CE de produits agricoles et industriels

## Trade of the EC in agricultural and industrial products

1974





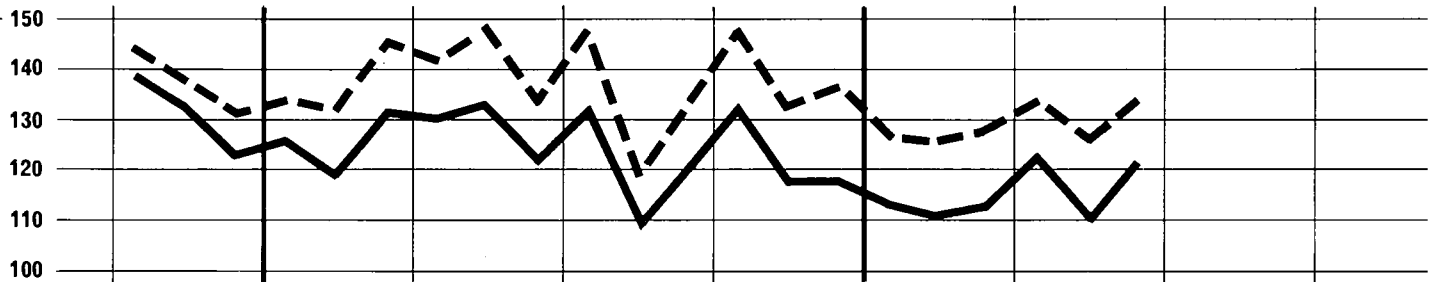
# Indices de volume

## Volume index


1970 = 100

— import  
- - - export

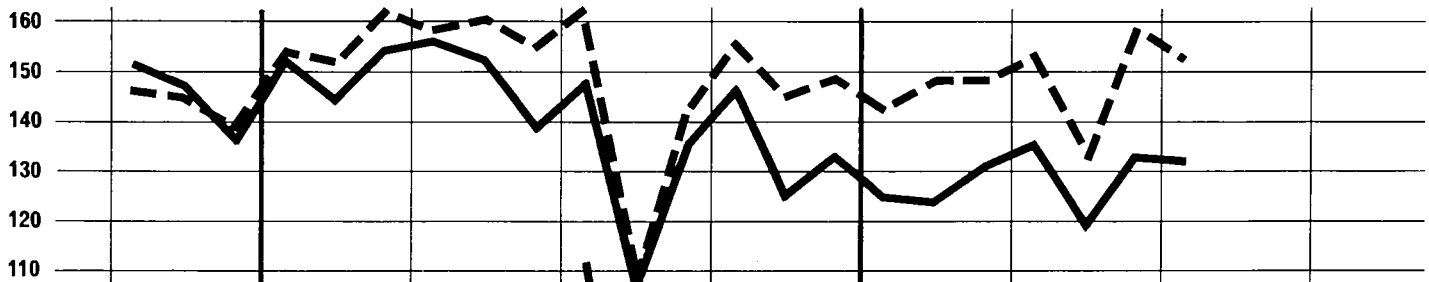
EUR-9



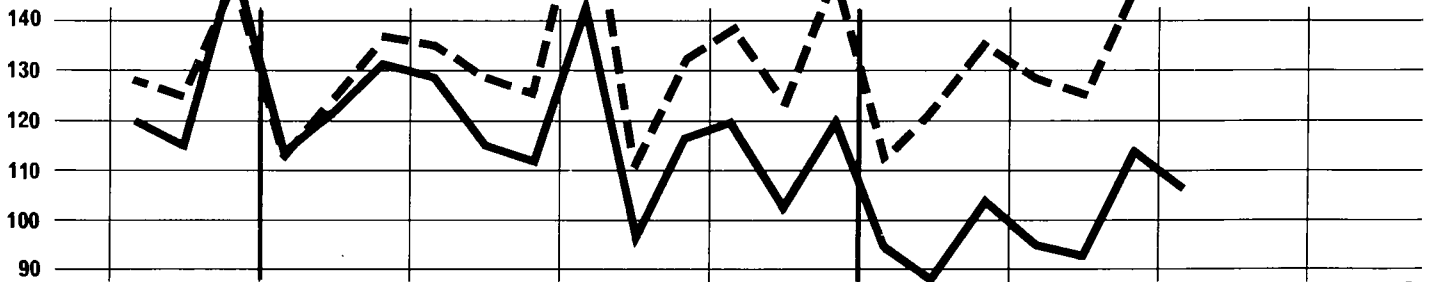
DEUTSCHLAND



FRANCE



ITALIA



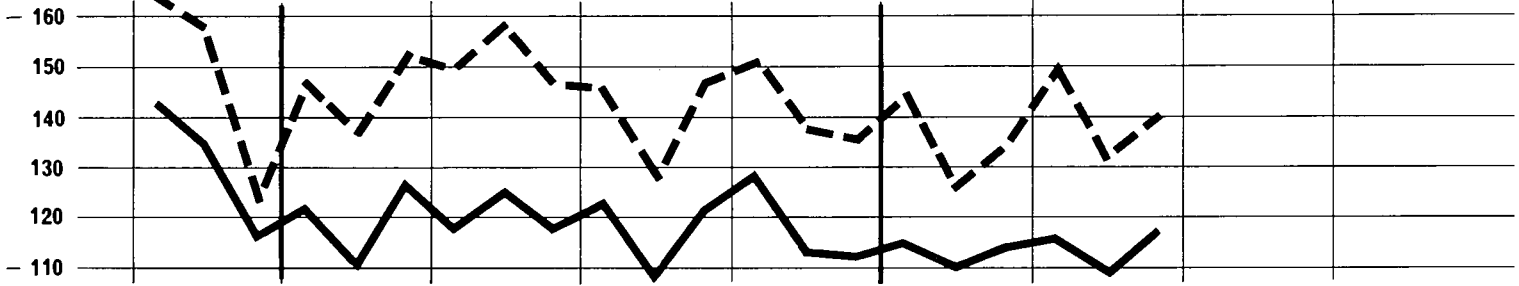
1973

1974

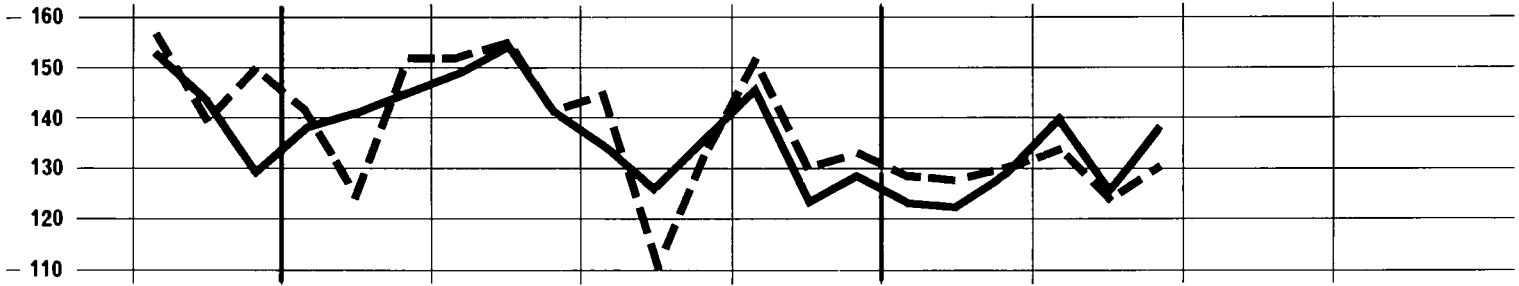
1975



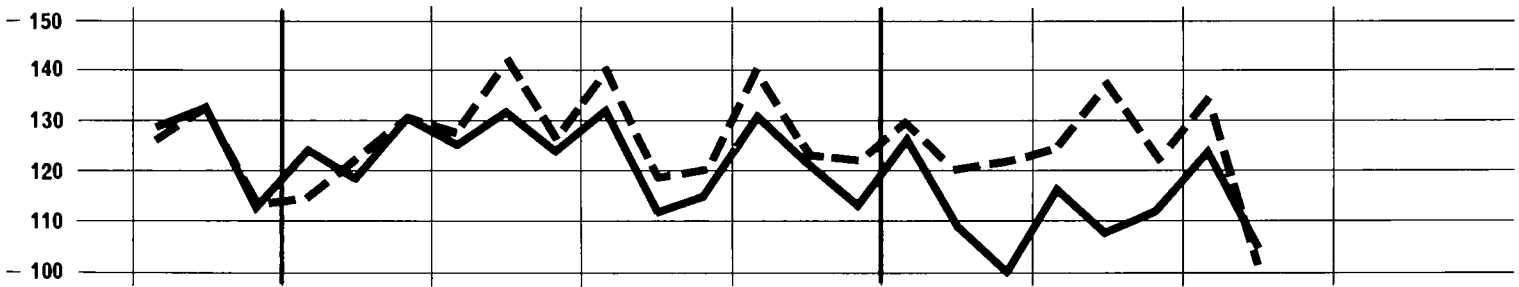
NEDERLAND



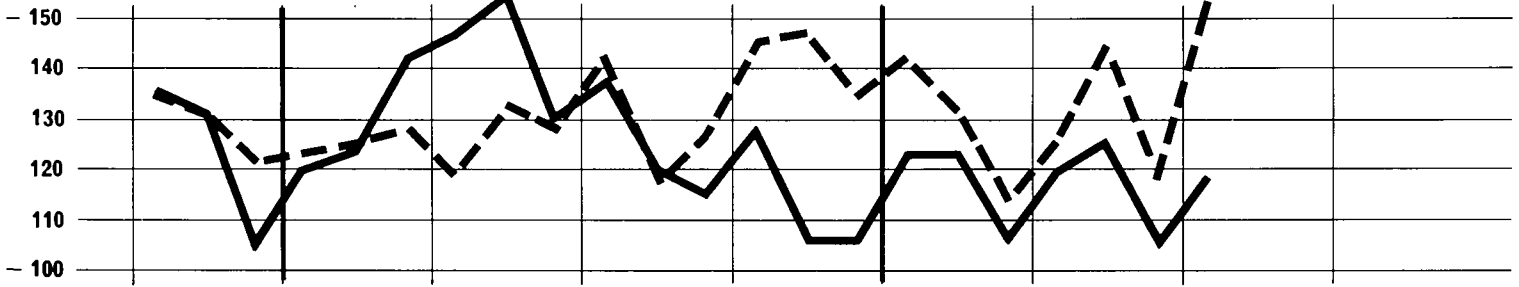
BELG. - LUX.



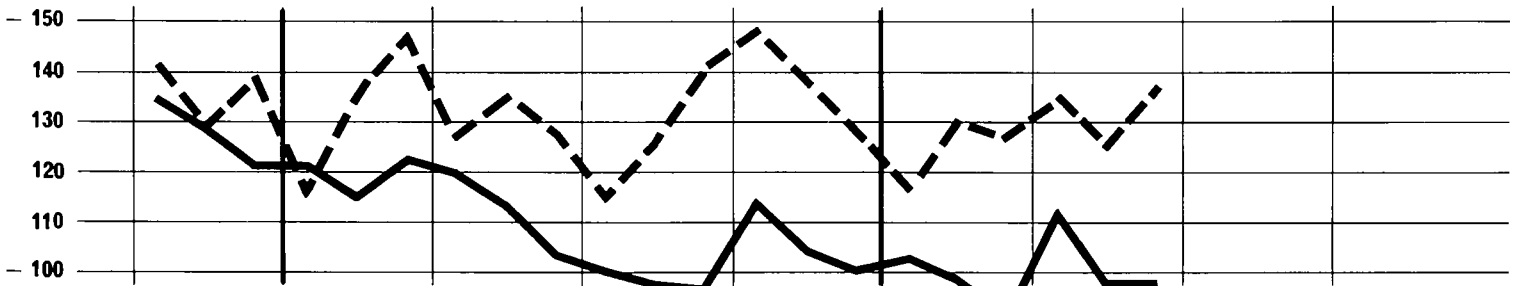
UNITED KINGDOM



IRELAND



DANMARK



1973

1974

1975



RÉSUMÉ GÉNÉRAL  
du commerce de la CE par pays

TAB. 1

valeurs en Mio Eur

Origine resp. destination	Import				Export				Balance commerciale <sup>1)</sup>			
	1974			1975	1974			1975	Trade balance <sup>1)</sup>			1975
	II	III	IV	I	II	III	IV	I	II	III	IV	I
<b>TOTAL GÉNÉRAL</b>	60 361	59 162	60 002	54 041	55 540	55 113	58 691	53 537	- 4 821	- 4 049	- 1 311	- 504
<b>INTRA-CE (EUR-9)</b>	28 481	27 228	27 962	25 843	28 835	27 289	28 619	26 147	355	61	657	303
<b>EXTRA-CE</b>	31 880	31 935	32 040	28 197	26 705	27 824	30 072	27 390	- 5 175	- 4 110	- 1 969	- 753
<b>Classe 1</b>	14 398	14 190	14 811	13 751	15 887	15 978	16 848	14 498	1 489	1 788	2 037	747
AELE	4 352	4 268	4 648	4 206	6 180	6 185	6 584	5 989	1 828	1 917	1 936	1 783
Autres pays de l'Europe occidentale	1 893	1 855	2 051	1 771	3 083	3 148	3 321	3 105	1 190	1 293	1 270	1 334
Amérique du Nord	5 930	5 860	5 846	5 753	4 462	4 394	4 648	3 517	- 1 468	- 1 466	- 1 198	- 2 236
Autres pays de la classe 1	2 224	2 207	2 266	2 021	2 162	2 250	2 295	1 887	- 62	43	29	- 134
<b>Classe 2</b>	15 242	15 382	14 747	12 347	8 028	8 698	9 724	9 721	- 7 214	- 6 683	- 5 023	- 2 626
AOM	1 648	1 519	1 555	1 408	1 189	1 292	1 378	1 521	1 457	- 356	- 141	- 49
EAMA	1 025	902	828	760	554	600	651	653	- 471	- 302	- 177	- 107
DOM	48	60	61	51	134	139	147	137	86	80	86	86
TOM	90	87	130	119	92	95	133	101	2	8	3	- 18
Nouveaux TOM	42	50	74	59	84	85	79	78	42	35	5	19
Autres Associés d'Outre Mer	442	421	461	420	429	458	511	488	- 13	38	50	68
Autres pays africains	3 364	2 973	2 704	2 023	1 631	1 947	2 216	2 319	- 1 733	- 1 026	- 488	296
Amérique Centrale et du Sud	1 759	2 006	1 774	1 464	1 777	1 977	2 184	1 988	18	- 29	410	524
Asie occidentale	6 868	7 313	7 278	5 947	1 866	2 003	2 370	2 516	- 5 002	- 5 311	- 4 908	- 3 431
Autres pays de la classe 2	1 603	1 570	1 436	1 505	1 462	1 393	1 433	1 440	- 141	- 177	- 3	- 64
<b>Classe 3<sup>2)</sup></b>	2 067	2 183	2 264	1 908	2 460	2 714	3 078	2 817	393	531	814	909
Europe orientale <sup>2)</sup>	1 871	1 991	2 085	1 733	2 233	2 444	2 810	2 579	362	453	724	846
Autres pays de la classe 3	196	192	179	175	227	269	269	238	31	77	90	63
<b>Divers non classés</b>	173	180	218	191	330	435	422	355	157	255	204	163
<b>Principaux pays :</b>												
Norvège	552	572	591	561	636	672	731	761	84	100	140	200
Suède	1 591	1 569	1 684	1 530	1 627	1 655	1 926	1 729	37	87	242	198
Finlande	530	545	502	452	447	473	535	489	83	- 72	33	37
Suisse	1 314	1 250	1 450	1 319	2 240	2 236	2 309	2 022	926	985	859	703
Autriche	660	628	655	567	1 167	1 180	1 199	1 092	507	552	543	525
Portugal	215	231	244	216	457	392	377	352	242	161	133	136
Espagne	652	620	854	695	1 077	1 018	1 044	961	425	398	190	266
Yougoslavie	298	275	269	235	651	737	771	633	353	461	502	398
Grèce	227	250	253	258	488	408	460	559	261	158	207	301
Turquie	161	139	146	110	331	421	422	388	170	282	276	278
U.R.S.S.	825	937	915	724	691	815	1 044	983	- 133	- 122	129	260
République démocratique allemande <sup>2)</sup>	110	107	117	98	102	106	119	86	- 8	- 1	- 1	12
Pologne	337	328	372	353	594	605	625	574	257	277	253	221
Tchécoslovaquie	190	187	208	175	233	237	278	222	43	51	70	47
Hongrie	163	167	187	134	260	275	274	258	97	108	87	124
Roumanie	189	207	227	205	251	269	302	311	63	62	75	106
Maroc	237	204	227	223	178	185	225	226	- 59	- 19	- 1	3
Algérie	520	415	449	359	411	547	647	658	- 108	- 132	198	298
Tunisie	101	105	123	90	121	142	153	154	19	38	30	63
Libye	1 255	1 105	781	482	354	417	450	455	- 901	- 687	- 331	- 27
Libéria	83	64	74	63	95	63	45	150	12	- 1	- 30	87
Côte-d'Ivoire	190	154	187	193	98	109	113	111	- 92	- 45	- 74	- 82
Nigéria	915	936	911	636	225	283	378	444	- 690	- 652	- 533	- 192
Zaire (anc. Congo-Kinshasa)	343	274	219	154	107	133	151	139	- 236	- 141	- 68	- 15
Zambie (anc. Rhodésie du Nord)	203	134	135	103	65	71	73	66	- 137	- 63	- 63	- 37
République d'Afrique du Sud	599	551	546	514	733	784	876	765	133	233	329	251
États-Unis d'Amérique	4 958	4 825	4 884	4 911	3 868	3 767	3 969	2 953	- 1 089	- 1 058	- 915	- 1 958
Canada	972	1 035	962	842	594	627	679	563	- 379	- 408	- 282	- 278
Mexique	83	86	98	92	235	227	252	208	152	141	153	116
Venezuela	158	183	230	143	181	200	232	187	22	16	2	45
Pérou	83	112	80	53	70	84	116	130	- 13	- 18	36	77
Brésil	466	684	571	419	648	668	658	576	182	- 16	88	157
Chili	205	159	116	113	52	86	76	60	- 152	- 73	- 40	- 53
Argentine	335	327	255	180	160	205	269	291	- 175	- 123	14	111
Liban	90	14	19	20	196	179	197	183	106	- 166	- 177	- 163
Irak	662	580	659	600	143	180	318	411	- 519	- 400	- 341	- 189
Iran	1 615	1 840	1 827	1 459	457	567	655	686	- 1 158	- 1 273	- 1 172	- 774
Israël	159	109	113	167	383	342	352	351	223	233	238	185
Arabie Séoudite	2 476	3 017	2 938	2 291	209	225	244	260	- 2 267	- 2 792	- 2 693	- 2 030
Koweït	793	788	815	625	96	103	134	121	- 697	- 685	- 681	- 504
Inde	233	202	220	192	206	186	217	302	- 27	- 17	- 4	110
Indonésie	103	115	108	95	148	159	167	185	45	43	60	90
Malaysia	232	200	184	166	137	156	125	99	- 95	- 44	- 60	- 67
Singapour	84	92	76	81	191	199	176	149	108	106	100	69
Chine, République populaire	185	169	156	150	173	218	224	216	- 12	- 50	68	66
Japon	1 060	1 063	1 171	997	689	653	589	491	- 372	- 409	- 582	- 506
Taiwan (Formose)	142	161	141	147	137	88	92	74	- 4	- 72	- 49	- 73
Hong-Kong	319	329	255	318	187	180	161	147	- 132	- 149	- 93	- 170
Australie	353	443	410	383	555	632	621	476	202	188	211	93
Nouvelle-Zélande	211	150	138	127	186	181	209	155	- 24	31	71	28
Commerce inter-zones <sup>2)</sup>	252	244	290	222	254	291	345	280	2	47	55	58

1) - = excédent d'importations.

2) Le commerce de l'Allemagne (RF) avec la République démocratique allemande et le secteur soviétique de Berlin, figurant au bas du tableau, est exclu dans toutes les autres données de cette publication relatives au commerce de l'Allemagne (RF) et de la CE.



TAB. 1

GENERAL SUMMARY  
of EC trade by country

## import

value in Mio Eur

1974								1975					Origine Origin
M	J	J	A	S	O	N	D	J	F	M	A	M	
20 634	19 281	21 312	18 096	19 549	21 283	19 031	19 286	18 402	17 648	17 856	19 532	17 449	<b>GRAND TOTAL</b>
9 840	8 918	9 941	7 899	9 213	10 119	8 790	8 716	8 356	8 632	8 762	9 567	8 406	<b>INTRA-EC (EUR-9)</b>
10 794	10 364	11 370	10 197	10 336	11 164	10 241	10 570	10 046	9 016	9 094	9 965	9 043	<b>EXTRA-EC</b>
4 936	4 641	5 101	4 328	4 714	5 154	4 870	4 750	4 773	4 422	4 532	4 985	4 309	<b>Class 1</b>
1 473	1 369	1 527	1 220	1 503	1 670	1 491	1 467	1 371	1 407	1 411	1 457	1 292	EFTA
631	575	668	559	622	701	690	655	646	563	558	605	523	Other West European countries
2 065	1 956	2 161	1 843	1 838	1 966	1 952	1 910	2 017	1 828	1 907	2 005	1 744	North America
768	740	745	705	751	817	737	717	740	625	656	919	751	Other class 1 countries
5 085	5 008	5 428	5 120	4 816	5 099	4 610	4 981	4 563	3 897	3 873	4 191	4 079	<b>Class 2</b>
560	525	545	522	452	502	473	592	525	425	454	472	456	AOM
335	336	333	323	236	266	244	327	278	224	255	262	247	EAMA
19	16	16	19	25	21	20	19	18	15	17	21	19	DOM
33	23	26	39	23	39	35	57	43	41	35	32	40	TOM
18	12	19	17	21	25	24	26	28	18	11	16	21	New TOM
156	138	151	124	141	151	150	163	158	127	135	142	129	Other overseas affiliated countries
1 045	1 108	1 055	983	946	950	808	928	753	637	629	691	680	Other African countries
620	595	676	650	677	640	555	569	526	421	514	554	562	Central and South America
2 287	2 320	2 581	2 470	2 228	2 474	2 305	2 453	2 201	1 915	1 827	1 926	1 880	Western Asia
572	460	570	496	513	533	469	439	557	500	445	547	502	Other class 2 countries
714	656	781	687	748	837	684	778	642	632	633	720	568	<b>Class 3<sup>2)</sup></b>
646	592	715	626	684	781	628	712	577	572	582	660	514	Eastern Europe <sup>2)</sup>
68	64	67	61	64	56	56	66	64	60	51	61	54	Other class 3 countries
60	59	61	63	58	74	77	61	67	64	56	69	86	<b>Miscellaneous</b>
													<b>Main countries :</b>
199	164	206	164	198	216	183	190	182	193	183	180	170	Norway
512	523	538	465	556	615	538	517	517	525	477	520	458	Sweden
171	161	183	184	177	189	162	149	182	146	124	145	115	Finland
457	410	442	356	452	494	468	485	414	419	484	476	401	Switzerland
233	199	243	164	221	240	217	199	174	197	196	203	197	Austria
65	67	91	69	70	95	77	71	80	70	65	70	61	Portugal
229	200	231	170	219	258	294	299	258	211	225	239	215	Spain
96	93	100	81	93	100	89	80	76	74	85	89	75	Yugoslavia
72	72	89	74	84	89	88	75	83	90	84	85	71	Greece
55	42	56	42	41	55	48	43	40	35	34	40	39	Turkey
287	266	324	314	334	381	256	318	233	251	241	288	209	Soviet Union
36	37	43	30	34	39	35	42	34	29	35	35	32	German Democratic Republic <sup>2)</sup>
114	101	117	92	118	122	117	132	114	119	119	128	97	Poland
63	64	75	51	60	74	63	70	59	52	64	70	58	Czechoslovakia
57	53	61	50	55	62	59	65	49	41	44	51	44	Hungary
69	52	74	68	64	82	78	66	73	66	65	71	60	Romania
83	72	72	58	73	69	71	88	83	68	72	83	85	Morocco
155	148	162	127	132	142	160	145	111	139	108	173	116	Algeria
42	25	38	28	38	37	48	38	38	19	33	27	22	Tunisia
404	438	395	359	339	343	203	239	187	146	148	131	202	Libya
27	25	26	25	24	25	29	23	22	21	18	24	17	Liberia
71	55	57	51	45	59	57	72	72	63	58	59	49	Ivory Coast
267	290	318	290	333	266	290	331	255	191	190	198	201	Nigeria
106	127	101	114	56	69	58	92	53	36	65	58	72	Zaire (formerly Congo Kinshasa)
49	84	45	55	27	57	32	45	39	30	34	34	34	Zambia (formerly Northern Rhodesia)
202	192	197	170	184	219	164	169	168	165	181	209	196	Republic of South Africa
1 691	1 626	1 754	1 541	1 517	1 633	1 607	1 624	1 686	1 567	1 656	1 754	1 474	United States of America
373	330	407	302	321	332	344	287	330	261	250	251	269	Canada
24	28	31	24	31	41	25	32	27	33	32	25	30	Mexico
56	48	59	52	73	86	68	75	52	42	49	65	77	Venezuela
28	32	37	43	32	25	28	25	21	14	18	25	18	Peru
152	165	225	218	240	203	183	185	175	126	119	158	187	Brazil
75	74	35	74	49	27	40	48	35	35	44	53	40	Chile
132	100	132	89	107	96	80	78	77	46	57	45	63	Argentina
30	26	6	4	4	7	5	7	6	7	7	5	4	Libanon
175	182	165	190	216	251	160	247	213	202	184	156	183	Iraq
532	639	601	646	588	646	623	541	513	474	466	455	489	Iran
57	42	41	35	32	35	39	40	59	53	54	64	47	Israel
873	857	1 029	1 029	910	921	972	1 017	818	746	729	732	631	Saudi Arabia
240	225	364	237	175	251	222	309	254	207	167	275	214	Kuwait
85	75	81	61	61	80	81	61	71	63	58	69	72	India
35	29	46	34	36	34	38	37	37	31	27	43	28	Indonesia
79	62	84	64	61	66	57	62	63	53	49	56	54	Malaysia
29	27	33	29	30	30	21	25	29	28	24	27	25	Singapore
64	61	60	58	51	48	51	57	59	50	41	54	46	People's Republic of China
361	361	353	358	350	417	399	353	378	301	317	484	361	Japan
51	39	50	54	56	56	43	42	51	51	45	57	58	Taiwan (Formosa)
109	94	116	103	108	99	82	74	124	105	89	111	91	Hong Kong
126	120	144	135	162	142	142	128	143	119	121	149	131	Australia
79	68	51	43	54	39	31	67	51	39	37	76	63	New Zealand
94	76	85	76	83	99	89	192	77	70	75	89	76	Inter-zone trade <sup>2)</sup>

1) - = Import surplus.

2) Figures for trade by Germany (Fed. Rep.) with the German Democratic Republic and the Soviet sector of Berlin are given at the bottom of this table, but are not included in any of the data given elsewhere in this publication on trade by Germany (Fed. Rep.) and the European Communities.



RÉSUMÉ GÉNÉRAL  
du commerce de la CE par pays

TAB. 1

export

valeurs en Mio Eur

Destination	1974								1975				
	M	J	J	A	S	O	N	D	J	F	M	A	M
<b>TOTAL GÉNÉRAL</b>	19 374	17 551	20 013	16 513	18 451	20 509	18 546	19 360	17 708	17 712	18 021	19 331	17 952
<b>INTRA-CE (EUR-9)</b>	10 056	9 038	9 960	7 817	9 363	10 229	9 103	8 997	8 585	8 661	8 820	9 585	8 520
<b>EXTRA-CE</b>	9 318	8 512	10 053	8 695	9 088	10 279	9 443	10 363	9 123	9 051	9 201	9 746	9 432
<b>Classe 1</b>	5 574	4 975	5 806	4 940	5 248	5 807	5 411	5 644	4 870	4 794	4 824	4 984	4 719
AELE	2 139	1 938	2 183	1 885	2 118	2 305	2 140	2 142	1 891	2 023	2 073	2 030	1 900
Autres pays de l'Europe occidentale	1 063	983	1 175	974	1 000	1 073	1 042	1 207	1 043	1 020	1 041	1 139	1 043
Amérique du Nord	1 596	1 385	1 623	1 344	1 436	1 605	1 487	1 561	1 270	1 114	1 127	1 169	1 139
Autres pays de la classe 1	776	669	825	737	694	824	743	734	666	637	584	645	638
<b>Classe 2</b>	2 779	2 633	3 117	2 743	2 842	3 323	2 959	3 442	3 265	3 165	3 288	3 595	3 515
AOM	445	424	510	428	440	547	456	518	501	471	489	566	505
EAMA	194	187	211	193	195	224	194	232	231	206	214	251	223
DOM	48	42	50	43	46	55	43	48	46	43	47	51	50
TOM	32	29	37	29	29	60	35	38	37	35	33	35	34
Nouveaux TOM	27	24	40	23	22	31	25	23	31	27	20	29	26
Autres Associés d'Outre-Mer	145	141	172	139	148	176	158	177	156	159	174	201	173
Autres pays africains	575	537	722	599	628	709	670	834	749	751	818	867	844
Amérique Centrale et du Sud	575	626	680	646	650	752	671	764	688	691	608	684	671
Asie occidentale	652	616	696	620	687	808	725	837	815	809	893	971	987
Autres pays de la classe 2	532	431	509	449	436	506	437	489	513	442	480	508	508
<b>Classe 3<sup>1)</sup></b>	860	795	968	879	860	1 018	923	1 136	862	980	973	1 042	1 085
Europe orientale <sup>2)</sup>	786	721	876	783	784	916	837	1 056	792	882	904	959	994
Autres pays de la classe 3	73	74	91	96	76	101	87	81	70	98	69	83	92
<b>Divers non classés</b>	105	110	163	133	138	132	150	140	126	113	116	125	112
<b>Principaux pays :</b>													
Norvège	227	191	249	207	216	243	248	240	232	246	283	245	284
Suède	554	514	537	527	590	671	626	629	570	589	569	600	577
Finlande	162	136	171	150	153	182	167	186	161	174	154	182	160
Suisse	773	722	795	652	789	804	753	752	625	685	711	656	581
Autriche	411	361	430	363	388	440	387	373	338	370	384	405	347
Portugal	154	132	154	117	121	131	115	132	114	123	114	112	99
Espagne	366	344	394	300	327	353	334	356	314	336	311	349	319
Yougoslavie	223	217	276	232	228	239	225	302	199	214	219	252	242
Grèce	167	144	161	117	126	139	160	168	213	161	185	158	138
Turquie	112	112	140	145	135	130	128	164	131	112	144	159	151
U.R.S.S.	245	221	282	262	270	330	314	399	283	348	352	391	449
République démocratique allemande <sup>2)</sup>	37	31	34	33	39	44	36	39	32	27	26	35	32
Pologne	210	202	227	194	184	218	188	218	177	200	198	214	202
Tchécoslovaquie	84	76	79	74	84	81	85	111	75	70	78	70	77
Hongrie	89	80	108	83	84	98	80	97	70	86	102	81	80
Roumanie	90	78	103	87	79	97	89	116	110	100	102	107	91
Maroc	59	58	64	57	64	72	81	73	76	75	75	89	72
Algérie	137	141	190	178	178	197	205	245	232	204	221	227	202
Tunisie	39	38	59	43	40	55	39	58	45	47	62	74	64
Libye	122	125	166	116	135	144	129	178	155	149	151	175	155
Libéria	48	8	40	11	12	15	16	13	11	42	97	69	81
Côte d'Ivoire	31	34	39	37	34	38	32	43	35	35	41	42	41
Nigéria	82	66	96	93	96	118	118	143	137	159	148	175	176
Zaire (anc. Congo-Kinshasa)	38	37	42	41	50	57	43	49	64	40	35	38	39
Zambie (anc. Rhodésie du Nord)	23	22	29	22	20	26	22	25	22	19	24	32	19
République d'Afrique du Sud	258	227	276	256	256	319	280	277	262	264	238	265	264
<b>États-Unis d'Amérique</b>	1 390	1 189	1 399	1 151	1 224	1 364	1 271	1 339	1 082	940	925	956	932
Canada	206	197	224	193	212	241	216	222	188	173	201	213	207
Mexique	74	94	89	69	68	79	88	84	67	64	77	89	108
Venezuela	58	61	69	66	65	78	71	84	57	65	65	78	81
Pérou	26	23	21	37	25	36	40	41	36	65	29	44	33
Bésil	204	222	228	230	210	235	202	223	203	206	165	177	173
Chili	15	19	22	15	49	33	20	24	25	19	16	21	33
Argentine	53	54	68	69	68	87	82	100	104	97	90	70	51
Liban	67	56	68	58	53	72	60	64	56	63	64	62	61
Irak	50	54	54	60	66	92	91	137	123	140	148	157	149
Iran	146	162	181	172	214	221	201	234	188	229	269	313	326
Israël	147	113	123	105	114	130	111	111	159	101	91	99	100
Arabie Saoudite	75	69	84	68	73	87	72	84	79	84	98	111	91
Koweït	32	33	33	29	41	41	48	46	33	45	43	42	51
Inde	67	69	65	61	59	73	78	67	125	79	92	99	96
Indonésie	56	46	53	58	47	64	50	54	52	58	74	63	66
Malaysia	49	41	60	48	48	44	44	39	38	30	31	39	48
Singapour	68	55	81	54	64	67	50	60	51	52	47	56	50
Chine, République populaire	56	58	76	76	66	83	66	75	66	90	60	70	84
Japon	250	195	252	200	201	213	179	201	166	164	161	177	169
Taiwan (Formose)	43	41	32	29	27	35	25	32	30	23	21	29	29
Hong-Kong	68	54	69	59	53	59	48	56	53	46	48	55	51
Australie	200	192	227	226	180	222	203	196	182	151	144	156	160
Nouvelle-Zélande	68	55	70	55	57	70	80	59	56	58	41	48	44
<b>Commerce inter-zones<sup>2)</sup></b>	84	86	97	99	95	118	102	125	79	95	106	106	99

<sup>1)</sup> - = excédent d'importations.

<sup>2)</sup> Le commerce de l'Allemagne (RF) avec la République démocratique allemande et le secteur soviétique de Berlin, figurant au bas du tableau, est exclu dans toutes les autres données de cette publication relatives au commerce de l'Allemagne (RF) et de la CE.



TAB. 1

GENERAL SUMMARY  
of EC trade by countryBalance commerciale<sup>1)</sup> — Trade balance<sup>1)</sup>

value in Mio Eur

1974								1975					Pays / Country
M	J	J	A	S	O	N	D	J	F	M	A	M	
- 1 476	- 1 851	- 1 317	- 1 502	- 1 248	- 884	- 798	- 208	- 923	35	107	- 219	390	<b>EXTRA-EC</b>
638	334	705	612	534	654	542	894	97	372	292	- 2	410	<b>Class 1</b>
667	569	657	665	615	634	649	674	520	616	661	573	608	EFTA
433	407	507	415	377	372	352	552	396	458	483	534	520	Other West European countries
- 469	- 571	- 538	- 499	- 402	- 360	- 465	- 349	- 747	- 714	- 780	- 836	- 605	North America
7	- 71	80	32	- 57	7	6	16	- 73	12	- 72	- 273	- 113	Other class 1 countries
- 2 306	- 2 375	- 2 310	- 2 377	- 1 975	- 1 776	- 1 651	- 1 539	- 1 299	- 733	- 585	- 596	- 564	<b>Class 2</b>
- 115	- 101	- 35	- 94	- 12	- 45	- 18	- 74	- 25	- 46	- 34	- 94	- 49	AOM
- 140	- 149	- 122	- 129	- 41	- 42	- 49	- 95	- 46	- 18	- 41	- 11	- 24	EAMA
29	26	34	25	21	34	23	29	28	28	30	30	30	DOM
- 1	6	11	- 10	7	21	0	19	- 6	- 6	- 3	3	- 6	TOM
9	12	21	6	2	7	1	- 3	2	10	9	13	5	New TOM
- 11	3	21	15	- 1	25	8	14	- 3	32	39	59	44	Other overseas affiliated countries
- 470	- 571	- 334	- 383	- 318	- 241	- 137	- 93	- 4	115	189	176	164	Other African countries
- 45	30	4	- 4	- 27	112	115	195	161	271	93	130	109	Central and South America
- 1 636	- 1 703	- 1 884	- 1 850	- 1 540	- 1 666	- 1 580	- 1 616	- 1 386	- 1 106	- 934	- 956	- 893	Western Asia
- 40	- 30	- 61	- 47	- 77	- 26	- 31	50	- 44	- 59	34	- 40	6	Other class 2 countries
146	139	186	192	113	180	239	358	220	348	340	322	518	<b>Class 3<sup>2)</sup></b>
141	129	162	158	101	135	208	344	214	310	322	300	479	Eastern Europe <sup>2)</sup>
6	10	24	35	12	46	31	14	6	38	18	22	38	Other class 3 countries
46	50	102	71	80	57	73	79	59	48	60	56	26	<b>Miscellaneous</b>
													<b>Main countries:</b>
28	27	43	43	18	27	65	50	50	53	100	65	114	Norway
42	10	1	62	33	55	88	113	53	64	92	80	119	Sweden
9	25	12	34	25	7	5	37	21	28	30	37	44	Finland
316	312	356	297	337	310	285	268	210	266	228	180	181	Switzerland
177	163	187	200	167	200	169	174	164	173	188	202	151	Austria
88	65	63	49	52	35	38	61	34	53	49	42	39	Portugal
138	144	163	131	108	95	41	56	57	125	86	110	104	Spain
127	124	176	151	134	139	136	222	123	140	135	163	167	Yugoslavia
95	72	72	43	43	50	71	93	129	71	101	73	67	Greece
58	70	85	103	95	75	79	121	91	77	109	120	112	Turkey
- 43	- 45	- 42	- 52	- 63	- 51	58	80	50	97	111	103	240	Soviet Union
95	101	110	101	66	96	70	86	64	81	79	86	105	German Democratic Republic <sup>2)</sup>
21	12	4	23	24	8	22	41	21	17	13	0	19	Poland
32	27	47	33	29	35	20	32	21	45	58	30	37	Czechoslovakia
21	26	29	19	14	15	11	51	36	33	36	36	31	Hungary
													Romania
- 24	- 14	- 9	- 1	- 9	3	10	- 15	- 7	7	4	6	- 13	Morocco
- 17	- 7	29	51	46	55	45	100	121	64	113	55	86	Algeria
- 3	13	20	15	2	18	9	20	8	27	28	48	42	Tunisia
- 283	- 314	- 228	- 242	- 204	- 199	- 74	- 62	- 33	3	3	44	- 46	Libya
21	- 17	14	- 14	- 12	- 10	- 13	- 10	- 11	21	78	44	64	Liberia
- 40	- 21	- 18	- 14	- 12	- 20	- 26	- 29	- 36	- 28	- 18	- 17	- 8	Ivory Coast
- 185	- 224	- 222	- 197	- 238	- 148	- 173	- 189	- 118	- 32	- 41	- 24	- 25	Nigeria
- 69	- 90	- 59	- 73	- 7	- 13	- 14	- 43	- 11	4	- 30	- 19	- 33	Zaire (formerly Congo Kinshasa)
- 26	- 62	- 16	- 33	- 6	- 32	- 10	- 20	- 17	- 10	- 10	- 2	- 14	Zambia (formerly Northern Rhodesia)
55	35	79	85	72	100	116	109	94	100	57	56	68	Republic of South Africa
- 301	- 438	- 356	- 389	- 293	- 269	- 337	- 285	- 605	- 626	- 731	- 798	- 542	United States of America
- 167	- 133	- 183	- 109	- 109	- 91	- 129	- 65	- 142	- 88	- 49	- 37	- 62	Canada
50	66	59	45	37	38	63	52	40	31	45	65	78	Mexico
2	13	10	14	8	8	3	9	6	23	16	13	4	Venezuela
2	- 9	- 16	- 6	- 7	11	12	16	15	52	11	19	15	Peru
52	57	3	12	- 30	33	19	39	28	81	46	19	- 14	Brazil
- 60	- 54	- 13	- 59	- 1	6	- 20	- 24	- 9	- 16	- 28	- 32	- 7	Chile
- 79	- 46	- 64	- 19	- 39	- 9	1	22	26	51	33	25	- 11	Argentina
37	29	62	54	49	65	55	56	50	56	57	56	57	Libanon
- 125	- 128	- 111	- 130	- 150	- 159	- 69	- 111	- 91	- 62	- 36	1	- 33	Iraq
- 386	- 477	- 420	- 474	- 373	- 424	- 423	- 307	- 325	- 244	- 196	- 142	- 163	Iran
91	72	82	70	82	95	72	70	100	48	37	35	53	Israel
- 799	- 788	- 985	- 961	- 837	- 833	- 900	- 933	- 739	- 662	- 632	- 621	- 540	Saudi Arabia
- 208	- 193	- 331	- 208	- 134	- 210	- 174	- 263	- 221	- 162	- 121	- 233	- 162	Kuwait
- 18	- 6	- 16	1	- 2	- 7	- 4	6	56	17	34	30	24	India
21	16	7	24	12	35	12	17	16	27	47	20	38	Indonesia
- 30	- 21	- 24	- 17	- 13	- 22	- 12	- 23	- 25	- 24	- 18	- 17	- 6	Malaysia
38	27	48	24	34	36	29	35	21	24	23	29	25	Singapore
- 7	- 3	- 16	19	15	35	15	18	7	39	19	16	38	People's Republic of China
- 111	- 165	- 101	- 158	- 149	- 204	- 220	- 153	- 211	- 138	- 156	- 307	- 192	Japan
- 8	2	- 19	- 25	- 29	- 21	- 18	- 10	- 21	- 28	- 24	- 28	- 29	Taiwan (Formosa)
- 40	- 39	- 48	- 45	- 55	- 40	- 34	- 18	- 71	- 58	- 41	- 56	- 39	Hong Kong
74	72	83	92	17	80	61	68	39	31	22	7	29	Australia
- 11	- 13	19	12	3	31	49	- 7	5	19	4	- 28	- 19	New Zealand
10	10	12	23	12	19	13	23	2	25	31	17	23	Inter-zone trade <sup>2)</sup>

1) - : Import surplus.

2) Figures for trade by Germany (Fed. Rep.) with the German Democratic Republic and the Soviet sector of Berlin are given at the bottom of this table, but are not included in any of the data given elsewhere in this publication on trade by Germany (Fed. Rep.) and the European Communities.



**RÉSUMÉ GÉNÉRAL**  
**du commerce de la CE par produits**

**TAB. 2**

valeurs en Mio Eur

CST	Dénomination des produits	import intra <sup>1)</sup>				import extra				export extra			
		1973		1974		1973		1974		1973		1974	
		III	IV	I	II	III	IV	I	II	III	IV	I	II
<b>0 - 9</b>	<b>Commerce total</b>	<b>20 983</b>	<b>24 648</b>	<b>26 616</b>	<b>28 451</b>	<b>20 008</b>	<b>24 031</b>	<b>28 901</b>	<b>31 682</b>	<b>19 363</b>	<b>22 542</b>	<b>24 365</b>	<b>26 527</b>
<b>0 + 1</b>	<b>PROD. ALIMENT., BOISSONS, TABACS</b>	<b>3 148</b>	<b>3 540</b>	<b>3 583</b>	<b>3 579</b>	<b>3 485</b>	<b>4 005</b>	<b>3 794</b>	<b>3 709</b>	<b>1 545</b>	<b>1 736</b>	<b>1 786</b>	<b>1 764</b>
<b>0</b>	<b>Produits alimentaires</b>	<b>2 786</b>	<b>3 129</b>	<b>3 234</b>	<b>3 240</b>	<b>3 201</b>	<b>3 657</b>	<b>3 594</b>	<b>3 434</b>	<b>1 215</b>	<b>1 359</b>	<b>1 470</b>	<b>1 399</b>
00	Animaux vivants	219	261	221	156	132	157	133	91	20	46	26	23
01	Viandes et préparations de viandes	673	747	736	634	512	467	455	348	146	177	165	136
02	Produits laitiers, œufs	360	461	497	462	50	60	79	47	253	266	279	299
03	Poissons et préparations de poissons	98	135	138	113	178	263	197	174	51	89	75	59
04	Céréales et produits à base de céréales	392	493	636	709	682	663	612	696	293	274	340	333
05	Fruits et légumes	495	450	473	625	602	960	881	909	115	175	188	141
06	Sucres et préparations à base de sucre	75	95	102	134	136	126	138	147	129	116	134	142
07	Café, thé, cacao, épices et produits dérivés	102	126	124	136	450	542	581	615	59	80	86	90
08	Aliments pour animaux, frais; déchets alimentaires	187	197	210	181	466	428	413	291	117	116	126	125
09	Préparations alimentaires diverses	57	63	74	87	74	87	23	31	48	60	56	62
<b>1</b>	<b>Boissons et tabacs</b>	<b>362</b>	<b>411</b>	<b>349</b>	<b>339</b>	<b>284</b>	<b>348</b>	<b>220</b>	<b>275</b>	<b>330</b>	<b>377</b>	<b>316</b>	<b>365</b>
11	Boissons	266	305	256	247	112	130	88	84	292	331	272	318
12	Tabacs bruts et manufacturés	71	75	75	73	177	223	129	187	40	47	43	45
<b>3</b>	<b>PRODUITS ÉNERGÉTIQUES</b>	<b>917</b>	<b>1 363</b>	<b>1 443</b>	<b>1 754</b>	<b>3 765</b>	<b>5 046</b>	<b>8 626</b>	<b>10 231</b>	<b>642</b>	<b>750</b>	<b>943</b>	<b>1 195</b>
32	Charbon, coques et agglomérés	192	248	268	283	131	156	225	237	54	66	72	97
33	Pétroles et dérivés	664	935	1 037	1 386	3 545	4 862	8 237	9 784	608	695	839	1 063
34	Gaz naturels et gaz d'usine	92	153	174	156	17	31	35	33	10	13	20	26
35	Énergie électrique	—	1	3	3	8	5	6	6	1	7	9	5
<b>2 + 4</b>	<b>MATIÈRES PREMIÈRES</b>	<b>1 139</b>	<b>1 393</b>	<b>1 688</b>	<b>1 799</b>	<b>3 714</b>	<b>4 107</b>	<b>4 761</b>	<b>5 166</b>	<b>516</b>	<b>621</b>	<b>742</b>	<b>729</b>
<b>2</b>	<b>Mat. prem. autres que les combus. minéraux</b>	<b>1 007</b>	<b>1 235</b>	<b>1 495</b>	<b>1 546</b>	<b>3 477</b>	<b>3 851</b>	<b>4 443</b>	<b>4 733</b>	<b>455</b>	<b>537</b>	<b>641</b>	<b>625</b>
21	Peaux et pelleteries brutes	49	63	99	75	99	75	246	203	29	45	60	47
22	Graines, noix, amandes oléagineuses et farines	47	38	52	35	454	497	607	622	6	11	14	7
23	Caoutchouc brut, naturel, synthétique et régénéré	60	75	109	110	103	138	180	169	41	51	69	69
24	Bois et liège	64	73	92	106	870	933	894	932	35	39	42	50
25	Pâtes à papier et déchets de papier	29	36	48	64	320	358	431	467	10	16	13	16
26	Fibres textiles et déchets d'articles textiles	229	279	319	307	471	548	684	670	159	178	211	216
27	Produits minéraux non métallifères, n.d.a.	122	127	142	162	212	219	323	362	66	73	67	79
28	Minerais et déchets de métaux	224	273	399	496	771	833	877	1 104	32	38	51	58
29	Matières brutes animales ou végétales, n.d.a.	135	214	239	178	116	135	164	145	87	100	115	86
<b>4</b>	<b>Corps gras, graisses et huiles anim. ou végét.</b>	<b>132</b>	<b>158</b>	<b>192</b>	<b>253</b>	<b>237</b>	<b>256</b>	<b>318</b>	<b>433</b>	<b>61</b>	<b>84</b>	<b>101</b>	<b>103</b>
41	Corps gras, graisses et huiles d'origine animale	24	25	30	34	47	62	60	70	3	4	5	7
42	Huiles d'origine végétale	69	87	107	143	181	181	237	336	41	58	66	64
43	Huiles et graisses élaborées: cire anim. ou végétale	34	42	55	70	11	13	15	20	18	23	30	33
<b>7</b>	<b>MACHINES ET MATÉRIEL DE TRANSPORT</b>	<b>6 031</b>	<b>7 185</b>	<b>6 794</b>	<b>7 360</b>	<b>2 758</b>	<b>3 189</b>	<b>3 532</b>	<b>3 736</b>	<b>7 806</b>	<b>9 232</b>	<b>9 534</b>	<b>10 219</b>
71	Machines non électriques	2 490	2 929	2 964	3 158	1 309	1 497	1 574	1 682	3 739	4 421	4 537	4 690
72	Machines et appareils électriques	1 321	1 671	1 669	1 735	824	1 005	1 023	1 085	1 459	1 714	1 726	1 883
73	Matériel de transport	1 946	2 282	2 012	2 266	662	732	883	894	2 701	3 207	3 252	3 626
<b>5, 6, 8</b>	<b>AUTRES PRODUITS INDUSTRIELS</b>	<b>9 580</b>	<b>10 913</b>	<b>12 844</b>	<b>13 705</b>	<b>6 068</b>	<b>7 178</b>	<b>7 776</b>	<b>8 541</b>	<b>8 562</b>	<b>9 820</b>	<b>10 982</b>	<b>12 210</b>
<b>5</b>	<b>Produits chimiques</b>	<b>2 115</b>	<b>2 504</b>	<b>3 281</b>	<b>3 683</b>	<b>895</b>	<b>1 000</b>	<b>1 261</b>	<b>1 413</b>	<b>2 268</b>	<b>2 510</b>	<b>3 197</b>	<b>3 705</b>
51	Éléments et composés chimiques	673	776	1 159	1 417	370	427	548	623	672	755	997	1 205
52	Goudrons minér., dériv. chim. bruts de combust.	15	14	36	42	10	9	16	22	5	6	6	10
53	Matières colorantes et produits tannants	146	165	204	206	63	64	79	89	247	265	329	343
54	Produits médicaux et pharmaceutiques	175	195	226	226	121	144	149	164	357	373	402	419
55	Prod. aromatiques, prod. de toilette et d'entretien	117	132	157	171	51	55	70	75	146	155	187	200
56	Engrais manufacturés	83	110	139	130	47	47	54	54	114	108	154	217
57	Explosifs	9	9	9	11	10	9	7	8	13	14	20	18
58	Mat. plastiques, cellulose régénérée, résines artif.	572	680	905	1 032	134	151	167	193	478	577	732	872
59	Produits chimiques, n.d.a.	228	277	361	344	111	117	146	155	269	284	365	415
<b>6</b>	<b>Articles manufacturés classés par matières</b>	<b>5 141</b>	<b>6 139</b>	<b>6 810</b>	<b>7 317</b>	<b>3 670</b>	<b>4 219</b>	<b>4 740</b>	<b>5 227</b>	<b>4 404</b>	<b>5 235</b>	<b>5 752</b>	<b>6 409</b>
61	Cuirs et peaux tannés et art., pelleteries apprêtées	82	101	106	123	110	114	123	124	99	107	111	122
62	Articles en caoutchouc, n.d.a.	191	236	249	279	60	66	69	78	190	211	260	275
63	Articles en bois et liège, sauf les meubles	115	142	147	150	205	242	241	223	57	69	63	69
64	Papier, carton et articles en papier ou carton	322	392	472	513	491	531	649	714	164	203	233	273
65	Fils, tissus, articles confectionnés en textiles, etc.	1 037	1 324	1 494	1 462	521	610	703	695	886	1 066	1 149	1 218
66	Art. en matières minérales sauf en métaux, n.d.a.	510	583	683	829	658	813	600	721	781	821	739	895
67	Fonte, fer et acier	1 332	1 535	1 813	1 948	506	555	592	600	1 377	1 684	1 813	2 227
68	Métaux non ferreux	573	711	868	964	1 052	1 220	1 457	1 719	399	561	610	637
69	Articles manufacturés en métal	527	627	668	714	208	245	264	282	552	653	685	778
<b>8</b>	<b>Articles manufacturés divers</b>	<b>2 324</b>	<b>2 270</b>	<b>2 753</b>	<b>2 705</b>	<b>1 503</b>	<b>1 959</b>	<b>1 775</b>	<b>1 900</b>	<b>1 890</b>	<b>2 075</b>	<b>2 032</b>	<b>2 096</b>
81	App. sanitaires, art. hygiène, chauffage, éclairage	101	128	120	124	31	36	34	36	59	75	73	83
82	Meubles	203	263	275	290	59	74	77	77	111	136	136	145
83	Articles de voyage, sacs à main et similaires	25	31	32	31	19	20	23	28	29	31	27	28
84	Vêtements	646	606	713	598	530	548	627	644	359	342	337	308
85	Chaussures	174	153	252	188	74	68	103	86	154	162	174	142
86	App. scientif., photcinéma, optique, horlogerie	400	451	467	520	326	363	364	423	481	543	545	576
89	Articles manufacturés, n.d.a.	640	773	758	807	472	560	537	604	715	808	736	816
<b>9</b>	<b>PRODUITS ET TRANSACTIONS NON CLASSÉS AILLEURS</b>	<b>168</b>	<b>254</b>	<b>284</b>	<b>254</b>	<b>218</b>	<b>506</b>	<b>411</b>	<b>299</b>	<b>291</b>	<b>383</b>	<b>378</b>	<b>409</b>

<sup>1)</sup> Les totaux par divisions (2 chiffres CST) ne comprennent pas le commerce des Pays-Bas avec Belgique-Luxembourg.



TAB. 2

GENERAL SUMMARY  
of EC trade by commoditiesimport  
intra-CE/EC<sup>1)</sup>

value in Mio Eur

1973							1974						List of products	CST
J	J	A	S	O	N	D	J	F	M	A	M	J		
7 356	6 988	6 513	7 151	8 620	8 199	7 622	8 603	8 498	9 720	9 666	9 979	9 076	<b>Total trade</b>	0 - 9
1 087	1 043	1 034	1 033	1 239	1 180	1 088	1 212	1 128	1 300	1 255	1 304	1 109	<b>FOOD, BEVERAGES AND TOBACCO</b>	0 + 1
967	924	924	906	1 104	1 041	960	1 089	1 025	1 174	1 139	1 181	1 005	<b>Food</b>	0
69	69	71	79	94	99	69	86	64	71	57	49	50	Live animals	00
230	208	238	226	265	250	232	253	218	265	227	214	193	Meat and meat preparations	01
135	122	130	128	154	151	156	156	170	171	155	157	150	Dairy products and eggs	02
33	28	33	37	49	43	43	41	47	50	40	37	37	Fish and fish preparations	03
133	150	116	126	183	157	153	186	203	247	253	272	184	Cereals and cereal preparations	04
197	175	166	153	166	162	123	168	139	165	197	235	193	Fruit and vegetables	05
31	30	24	22	29	30	36	34	30	38	45	48	40	Sugar and sugar preparations	06
34	28	36	38	47	41	38	40	39	44	47	47	43	Coffee, tea, cocoa, spices and manufactures thereof	07
57	66	65	56	68	62	67	72	70	68	62	60	58	Feeding-stuff for animals, fresh; food waste	08
21	20	18	19	23	21	19	25	22	27	30	30	27	Miscellaneous food preparations	09
120	119	110	127	135	139	128	123	103	126	116	123	103	<b>Beverages and tobacco</b>	1
96	98	81	87	102	105	99	88	77	91	86	87	74	Beverages	11
20	16	24	31	25	28	22	29	19	27	22	27	23	Tobacco and tobacco manufactures	12
312	313	338	317	404	443	448	492	488	515	559	654	631	<b>FUEL PRODUCTS</b>	3
66	58	68	66	80	84	84	90	92	86	93	94	95	Coal, coke and briquettes	32
208	218	233	214	293	321	322	336	335	365	407	504	475	Petroleum and petroleum products	33
30	30	30	32	44	51	58	60	56	58	52	52	53	Gas, natural and manufactured	34
1	—	—	—	—	—	1	2	1	1	1	1	1	Electric energy	35
382	339	363	411	474	458	436	526	566	631	629	630	561	<b>RAW MATERIALS</b>	2 + 4
346	300	321	362	418	404	388	469	498	559	546	543	475	<b>Crude materials, inedible, except fuels</b>	2
23	16	16	18	21	20	22	34	34	31	31	23	22	Skins and furskins, undressed	21
16	11	21	15	14	14	10	17	16	18	11	15	9	Oil seeds, oil nuts and oil kernels (incl. flours)	22
24	21	17	22	24	25	26	32	36	41	35	38	37	Crude natural rubber (incl. synthetic and reclaimed)	23
23	20	22	22	27	25	21	27	29	36	35	39	32	Wood and cork	24
11	10	7	11	12	13	11	14	14	20	20	24	20	Pulp and paper	25
91	71	75	84	98	94	87	105	103	112	108	106	93	Textile fibres and waste	26
42	41	39	41	45	43	39	43	47	53	56	54	52	Mineral products not containing metal, n.e.s.	27
71	69	71	84	91	89	92	109	129	160	169	170	157	Metalliferous ores and metal scrap	28
37	34	45	56	75	72	67	80	81	78	71	64	43	Crude animal and vegetable materials, n.e.s.	29
36	39	42	49	56	53	48	57	67	73	82	86	86	<b>Animal and vegetable oils and fats</b>	4
6	8	8	9	9	8	7	9	9	12	9	10	15	Animal oils and fats	41
18	21	23	26	31	30	26	30	38	39	47	50	46	Vegetable oils	42
10	10	11	13	15	14	14	16	19	20	23	23	23	Processed oils and fats; animal and vegetable wax	43
2 256	2 061	1 797	2 052	2 482	2 352	2 217	2 193	2 156	2 458	2 470	2 559	2 345	<b>MACHINERY AND TRANSPORT EQUIPMENT</b>	7
917	895	765	830	993	976	960	938	952	1 074	1 056	1 093	1 009	Machinery, other than electric	71
464	446	415	460	578	567	527	547	533	589	595	593	547	Electrical machinery, apparatus and appliances	72
823	672	581	693	853	755	673	660	618	734	749	803	715	Transport equipment	73
3 249	3 174	2 914	3 288	3 924	3 687	3 362	4 090	4 075	4 714	4 669	4 729	4 343	<b>OTHER INDUSTRIAL PRODUCTS</b>	5, 6, 8
713	696	668	720	836	821	784	1 012	1 051	1 230	1 222	1 268	1 198	<b>Chemicals</b>	5
226	215	215	243	262	262	253	349	358	453	464	481	472	Chemical elements and compounds	51
4	5	6	5	5	4	4	9	10	17	11	16	15	Mineral tars and crude chemicals derived from fuels	52
51	51	50	46	54	55	56	63	65	76	67	71	67	Tanning and colouring materials	53
60	59	60	56	70	68	57	79	71	77	78	74	73	Medicinal and pharmaceutical products	54
39	42	36	38	46	45	41	48	51	58	58	59	53	Perfume materials, toilet and cleansing preparations	55
24	26	25	31	35	38	37	43	48	48	45	48	37	Fertilizers, manufactured	56
4	3	3	2	3	3	2	2	3	3	3	4	3	Explosives	57
204	197	180	196	240	225	215	269	301	335	334	360	337	Plastic mat., regenerated cellulose and artificial resins	58
79	78	71	79	92	94	91	118	114	129	122	116	106	Chemical materials and products, n.e.s.	59
1 829	1 710	1 512	1 770	2 102	2 010	1 869	2 212	2 144	2 475	2 466	2 555	2 331	<b>Manufactured goods classified chiefly by material</b>	6
35	31	24	27	36	34	30	33	33	40	46	41	36	Tanned leather, leather manufactures, dressed furskins	61
73	69	55	66	85	76	75	78	78	93	90	98	91	Articles of rubber, n.e.s.	62
44	41	34	41	53	48	41	48	45	55	51	52	47	Wood and cork manufactures (excluding furniture)	63
117	107	101	115	139	132	121	153	148	171	165	179	168	Paper, paperboard and manufactures thereof	64
404	374	324	389	475	444	405	495	476	523	502	505	455	Textile yarn, fabr. and made-up art. of textile mat., etc.	65
186	170	156	185	208	202	173	215	210	258	271	297	260	Non-metallic mineral manufactures, n.e.s.	66
467	455	406	471	524	518	493	582	576	654	641	682	625	Iron and steel	67
211	205	171	197	241	239	232	276	272	320	326	330	308	Non-ferrous metals	68
192	183	162	181	221	211	194	218	210	240	248	244	222	Manufactures of metal	69
707	768	734	798	986	856	709	866	879	1 009	981	907	814	<b>Miscellaneous manufactured articles</b>	8
37	34	30	36	45	45	38	40	38	42	44	42	38	Sanitary, plumb., heat. and light. fixtures and fitting	81
79	64	63	77	94	88	81	86	88	101	102	100	89	Furniture	82
7	8	9	9	12	11	7	8	11	13	12	10	9	Travel goods, handbags and similar articles	83
149	208	209	229	278	196	134	216	229	269	243	192	163	Clothing	84
39	57	64	53	62	48	43	83	82	87	74	60	54	Footwear	85
143	147	125	128	161	154	137	150	146	171	181	176	163	Sc. instr., fotogr. and opt. goods, watches and clocks	86
214	218	203	219	279	270	223	242	238	277	273	282	252	Manufactured articles, n.e.s.	89
70	58	67	50	97	79	71	89	86	101	85	103	87	<b>GOODS AND TRANSACTIONS NOT CLASSIFIED ELSEWHERE</b>	9

<sup>1)</sup> The totals of the divisions (2 digits CST) do not include the trade of the Netherlands with Belgium-Luxembourg.



RÉSUMÉ GÉNÉRAL  
du commerce de la CE par produits

TAB. 2

import  
extra-CE/EC

valeurs en Mio Eur

CST	Dénomination des produits	1973							1974					
		J	J	A	S	O	N	D	J	F	M	A	M	J
0 - 9	<b>Commerce total</b>	6 836	6 661	6 676	6 995	7 658	7 702	7 962	8 995	9 094	10 606	10 583	10 671	10 207
0 + 1	<b>PROD. ALIMENT., BOISSONS, TABACS</b>	1 118	1 133	1 171	1 213	1 368	1 338	1 338	1 328	1 109	1 293	1 189	1 304	1 128
0	<b>Produits alimentaires</b>	1 018	1 024	1 090	1 114	1 241	1 216	1 234	1 250	1 042	1 220	1 090	1 216	1 045
00	Animaux vivants	39	33	46	53	59	46	52	38	39	56	30	33	27
01	Viandes et préparations de viandes	180	170	166	175	162	149	156	155	143	157	121	122	105
02	Produits laitiers, œufs	16	15	18	17	18	15	28	25	17	36	16	14	16
03	Poissons et préparations de poissons	56	53	59	66	94	79	90	71	62	65	65	63	46
04	Céréales et produits à base de céréales	143	194	244	244	243	208	212	233	160	218	159	278	260
05	Fruits et légumes	272	227	189	186	265	347	349	321	263	297	319	333	258
06	Sucres et préparations à base de sucre	41	42	48	46	46	44	37	50	45	43	48	50	49
07	Café, thé, cacao, épices et produits dérivés	149	134	148	168	185	185	172	192	187	202	213	212	190
08	Aliments pour animaux, frais; déchets alimentaires	116	147	167	152	164	134	129	156	118	138	111	101	79
09	Préparations alimentaires diverses	6	8	5	6	7	8	9	8	8	7	8	9	14
1	<b>Boissons et tabacs</b>	100	109	81	99	127	122	104	78	67	73	100	88	83
11	Boissons	34	40	33	39	41	44	45	31	26	30	27	32	25
12	Tabacs bruts et manufacturés	67	69	48	61	87	78	59	46	40	42	73	56	58
3	<b>PRODUITS ÉNERGÉTIQUES</b>	1 255	1 151	1 215	1 334	1 256	1 338	1 855	2 256	2 882	3 365	3 402	3 313	3 346
32	Charbon, coques et agglomérés	58	38	42	52	53	49	54	68	76	81	72	91	74
33	Pétroles et dérivés	1 187	1 104	1 166	1 274	1 394	1 480	1 989	2 173	2 794	3 271	3 318	3 207	3 260
34	Gaz naturels et gaz d'usine	7	5	6	6	8	9	14	11	12	12	10	13	10
35	Énergie électrique	3	4	1	3	2	2	2	4	1	1	2	2	2
2 + 4	<b>MATIÈRES PREMIÈRES</b>	1 252	1 246	1 210	1 282	1 413	1 368	1 344	1 623	1 422	1 675	1 689	1 759	1 652
2	<b>Mat. prem. autres que les combust. minéraux</b>	1 166	1 166	1 135	1 198	1 324	1 279	1 267	1 524	1 347	1 537	1 553	1 595	1 527
21	Peaux et pelleteries brutes	63	53	70	56	66	60	85	87	89	70	78	65	59
22	Graines, noix, amandes oléagineuses et farines	129	165	125	164	138	168	191	209	149	249	220	233	169
23	Caoutchouc brut, naturel, synthétique et régénéré	36	29	36	38	52	47	40	54	63	63	60	59	51
24	Bois et liège	267	274	290	306	344	316	273	309	282	303	313	313	306
25	Pâtes à papier et déchets de papier	100	108	105	108	124	121	113	150	125	157	152	158	157
26	Fibres textiles et déchets d'articles textiles	213	173	144	154	173	180	195	243	206	235	232	230	207
27	Produits minéraux non métallifères, n.d.a.	70	73	61	77	80	69	70	96	102	126	119	120	123
28	Minerais et déchets de métaux	251	251	265	256	302	273	258	312	281	284	329	366	409
29	Matières brutes animales ou végétales, n.d.a.	38	39	40	38	45	47	42	64	50	50	48	52	46
4	<b>Corps gras, graisses et huiles anim. ou végét.</b>	86	80	75	84	89	89	77	99	76	138	136	164	125
41	Corps gras, graisses et huiles d'origine animale	13	12	15	20	17	28	16	24	16	21	19	28	22
42	Huiles d'origine végétale	69	64	56	61	68	56	58	70	55	111	111	129	97
43	Huiles et graisses élaborées: cire anim. ou végétale	4	4	4	4	4	5	4	5	5	6	6	8	6
7	<b>MACHINES ET MATÉRIEL DE TRANSPORT</b>	993	936	898	961	1 044	1 168	1 022	1 119	1 141	1 221	1 247	1 237	1 176
71	Machines non électriques	466	449	427	433	491	522	484	544	480	551	572	569	540
72	Machines et appareils électriques	280	272	273	279	335	360	310	345	312	367	371	370	344
73	Matériel de transport	247	214	199	249	218	287	228	230	349	304	305	297	292
5, 6, 8	<b>AUTRES PRODUITS INDUSTRIELS</b>	2 090	2 070	2 066	2 101	2 447	2 357	2 283	2 506	2 370	2 819	2 869	2 852	2 713
5	<b>Produits chimiques</b>	319	308	296	312	329	351	342	409	381	445	461	469	450
51	Éléments et composés chimiques	126	122	120	128	134	146	147	177	165	205	205	212	206
52	Goudrons minér., dériv. chim. bruts de combust.	3	3	2	5	3	3	4	3	7	6	4	9	10
53	Matières colorantes et produits tannants	22	21	21	21	20	22	21	26	24	29	30	31	28
54	Produits médicinaux et pharmaceutiques	49	40	36	45	45	52	47	51	43	55	57	53	55
55	Prod. aromatiques, prod. de toilette et d'entretien	17	19	16	16	19	18	18	24	22	23	26	26	23
56	Engrais manufacturés	13	15	16	16	16	15	16	18	20	16	19	21	14
57	Explosifs	2	3	4	3	3	3	4	3	2	3	3	3	3
58	Mat. plastiques, cellulose régénérée, résines artif.	50	46	44	45	51	52	48	55	56	56	61	67	65
59	Produits chimiques, n.d.a.	37	38	37	35	38	40	38	52	42	52	57	50	48
6	<b>Articles manufacturés classés par matières</b>	1 298	1 266	1 278	1 266	1 517	1 420	1 460	1 526	1 432	1 740	1 742	1 739	1 675
61	Cuirs et peaux tannés et art., pelleteries apprêtées	48	37	36	38	43	37	35	44	35	45	45	42	37
62	Articles en caoutchouc, n.d.a.	22	21	20	19	24	21	21	22	20	27	25	27	26
63	Articles en bois et liège, sauf les meubles	59	67	67	71	82	90	70	83	78	80	78	78	67
64	Papier, carton et articles en papier ou carton	152	156	165	171	186	182	164	200	209	240	242	243	229
65	Fils, tissus, articles confectionnés en textiles, etc.	178	173	166	182	203	220	187	245	229	230	241	240	215
66	Art. en matières minérales sauf en métaux, n.d.a.	255	229	234	194	305	234	274	167	180	253	275	243	203
67	Fonte, fer et acier	186	162	174	170	191	177	187	207	176	209	209	206	185
68	Métaux non ferreux	322	350	352	350	398	375	447	467	424	566	530	566	623
69	Articles manufacturés en métal	75	70	64	73	85	84	75	92	82	90	96	96	90
8	<b>Articles manufacturés divers</b>	473	496	492	523	602	586	481	570	559	634	666	644	588
81	App. sanitaires, art. hygiène, chauffage, éclairage	11	11	9	12	13	13	10	11	11	12	12	13	11
82	Meubles	21	19	18	22	26	25	23	26	23	28	27	26	24
83	Articles de voyage, sacs à main et similaires	6	6	6	6	7	7	6	7	8	8	9	10	9
84	Vêtements	144	168	175	188	215	186	147	201	206	220	238	217	189
85	Chaussures	21	25	24	25	26	22	20	34	32	37	32	29	24
86	App. scientif., photocopie, optique, horlogerie	111	111	106	110	119	132	113	118	114	131	140	143	140
89	Articles manufacturés, n.d.a.	158	157	154	161	196	201	162	173	164	199	208	205	190
9	<b>PRODUITS ET TRANSACTIONS NON CLASSÉS AILLEURS</b>	128	125	116	104	131	133	120	165	168	234	186	207	192



TAB. 2

GENERAL SUMMARY  
of EC trade by commoditiesexport  
extra-CE/EC

value in Mio Eur

1973							1974						List of products	CST
J	J	A	S	O	N	D	J	F	M	A	M	J		
6 552	6 864	6 224	6 652	7 798	7 655	7 531	7 672	7 783	8 818	8 844	9 271	8 489	<b>Total trade</b>	<b>0 - 9</b>
514	523	487	552	592	612	555	617	567	606	582	617	574	<b>FOOD, BEVERAGES AND TOBACCO</b>	<b>0 + 1</b>
396	409	385	436	450	478	452	526	448	501	472	483	455	<b>Food</b>	<b>0</b>
5	5	7	8	13	20	13	8	7	11	8	9	6	Live animals	00
47	44	42	60	64	57	57	59	54	52	48	47	42	Meat and meat preparations	01
91	90	77	86	93	87	87	96	84	99	101	93	106	Dairy products and eggs	02
20	18	17	16	24	24	21	22	25	27	20	22	18	Fish and fish preparations	03
84	103	89	101	69	97	108	140	95	105	96	118	119	Cereals and cereal preparations	04
43	34	38	43	53	63	59	67	59	63	50	49	42	Fruit and vegetables	05
46	45	45	39	38	41	37	48	38	49	60	49	33	Sugar and sugar preparations	06
20	19	16	25	29	28	23	30	26	30	31	29	30	Coffee, tea, cocoa, spices and manufactures thereof	07
23	35	39	42	47	41	29	38	43	44	41	46	38	Feeding-stuff for animals, fresh; food waste	08
17	17	13	18	21	20	19	18	18	20	19	23	21	Miscellaneous food preparations	09
118	114	102	116	142	134	103	91	119	105	109	134	119	<b>Beverages and tobacco</b>	<b>1</b>
105	101	88	102	126	119	87	75	106	91	94	119	105	Beverages	11
13	13	13	14	16	15	15	16	13	14	15	16	14	Tobacco and tobacco manufactures	12
203	212	217	245	249	253	279	258	309	374	416	413	362	<b>FUEL PRODUCTS</b>	<b>3</b>
16	15	19	20	22	22	22	23	22	27	25	37	35	Coal, coke and briquettes	32
181	194	194	220	221	226	249	227	276	336	379	366	318	Petroleum and petroleum products	33
3	3	3	4	4	4	5	5	8	8	9	9	7	Gas, natural and manufactured	34
3	1	—	—	2	1	3	4	3	3	2	1	2	Electric energy	35
181	166	168	193	218	212	207	238	240	266	255	258	219	<b>RAW MATERIALS</b>	<b>2 + 4</b>
163	149	150	167	191	183	178	201	212	230	222	216	189	<b>Crude materials, inedible, except fuels</b>	<b>2</b>
15	10	9	10	17	13	16	17	20	23	18	15	14	Skins and furskins, undressed	21
3	1	2	4	3	4	3	8	1	5	2	3	2	Oil seeds, oil nuts and oil kernels (incl. flours)	22
13	13	13	15	18	18	15	19	23	26	23	24	22	Crude natural rubber (incl. synthetic and reclaimed)	23
11	12	12	11	16	12	12	12	14	16	17	18	15	Wood and cork	24
4	2	3	4	5	6	5	4	4	6	5	6	5	Pulp and paper	25
60	58	53	48	59	62	57	71	70	70	78	73	65	Textile fibres and waste	26
23	23	21	22	25	23	25	21	24	23	27	27	26	Mineral products not containing metal, n.e.s.	27
14	11	10	11	12	14	12	13	19	19	19	19	19	Metalliferous ores and metal scrap	28
19	18	27	42	36	31	33	36	36	42	32	31	23	Crude animal and vegetable materials, n.e.s.	29
18	17	18	26	27	29	29	37	28	36	32	42	29	<b>Animal and vegetable oils and fats</b>	<b>4</b>
1	1	1	1	2	1	1	2	2	1	1	3	3	Animal oils and fats	41
12	11	12	19	17	20	21	25	17	24	21	26	17	Vegetable oils	42
5	6	6	7	8	8	7	9	10	11	10	13	10	Processed oils and fats; animal and vegetable wax	43
2 745	2 791	2 442	2 666	3 166	3 100	3 076	3 108	3 058	3 349	3 443	3 546	3 210	<b>MACHINERY AND TRANSPORT EQUIPMENT</b>	<b>7</b>
1 257	1 340	1 233	1 166	1 488	1 434	1 499	1 504	1 447	1 586	1 559	1 628	1 502	Machinery, other than electric	71
502	520	472	467	587	575	552	557	557	612	632	657	594	Electrical machinery, apparatus and appliances	72
986	931	737	1 034	1 091	1 091	1 025	1 048	1 054	1 151	1 252	1 261	1 114	Transport equipment	73
2 802	3 016	2 796	2 904	3 430	3 339	3 240	3 316	3 490	4 076	4 018	4 279	3 993	<b>OTHER INDUSTRIAL PRODUCTS</b>	<b>5, 6, 8</b>
724	764	766	771	864	865	807	976	1 023	1 194	1 211	1 295	1 193	<b>Chemicals</b>	<b>5</b>
214	213	226	232	262	255	238	300	318	379	391	423	390	Chemical elements and compounds	51
2	2	2	2	2	2	2	2	2	2	3	3	4	Mineral tars and crude chemicals derived from fuels	52
74	78	87	81	90	93	82	102	106	121	114	119	110	Tanning and colouring materials	53
115	130	117	110	129	126	118	131	129	142	143	140	136	Medicinal and pharmaceutical products	54
47	52	47	47	52	55	48	56	63	69	66	70	64	Perfume materials, toilet and cleansing preparations	55
32	40	34	41	36	36	37	50	47	57	65	79	74	Fertilizers, manufactured	56
5	5	4	4	4	5	5	6	5	8	6	6	5	Explosives	57
144	153	158	166	192	193	192	215	239	279	283	310	279	Plastic mat., regenerated cellulose and artificial resins	58
91	90	90	88	97	100	87	114	114	136	140	147	128	Chemical materials and products, n.e.s.	59
1 499	1 570	1 424	1 511	1 814	1 784	1 778	1 713	1 807	2 142	2 114	2 259	2 121	<b>Manufactured goods classified chiefly by material</b>	<b>6</b>
35	40	28	31	37	36	34	33	36	42	42	42	38	Tanned leather, leather manufactures, dressed furskins	61
75	69	60	61	70	72	70	76	86	98	97	95	82	Articles of rubber, n.e.s.	62
20	19	19	19	23	23	22	20	20	23	23	24	22	Wood and cork manufactures (excluding furniture)	63
53	59	50	54	69	66	68	71	78	84	90	94	89	Paper, paperboard and manufactures thereof	64
315	320	276	290	361	350	355	367	370	412	411	423	385	Textile yarn, fabr. and made-up art. of textile mat., etc.	65
256	261	248	272	301	266	255	207	230	301	271	339	286	Non-metallic mineral manufactures, n.e.s.	66
411	477	432	468	542	568	574	556	561	696	724	751	751	Iron and steel	67
139	130	134	135	196	182	183	168	205	237	207	218	212	Non-ferrous metals	68
194	195	175	182	215	221	217	214	221	249	249	274	255	Manufactures of metal	69
579	682	606	622	753	690	655	627	660	740	693	724	680	<b>Miscellaneous manufactured articles</b>	<b>8</b>
20	21	20	19	26	25	24	22	23	27	27	29	27	Sanitary, plumb., heat. and light. fixtures and fitting	81
36	38	34	39	46	46	44	40	45	51	46	51	47	Furniture	82
8	11	9	9	11	10	9	8	9	10	9	9	9	Travel goods, handbags and similar articles	83
82	116	120	124	136	109	97	95	114	129	113	98	96	Clothing	84
45	57	50	48	54	53	55	59	56	59	48	45	49	Footwear	85
158	175	146	159	193	178	172	171	178	196	189	206	181	Sc. instr., photogr. and opt. goods, watches and clocks	86
231	264	227	224	287	269	252	232	235	268	260	286	270	Manufactured articles, n.e.s.	89
107	156	114	92	143	139	174	134	118	147	131	158	132	<b>GOODS AND TRANSACTIONS NOT CLASSIFIED ELSEWHERE</b>	<b>9</b>



1970 = 100

Période Period	EUR-9			Deutsch- land	France	Italia	Nederland	Belg.-Lux.	United Kingdom	Ireland	Danmark	
	Total	Intra	Extra									
<b>import</b>												
1973	I	126	131	122	113	136	120	126	135	138	134	113
	II	128	135	121	118	144	129	121	136	131	135	115
	III	119	127	113	115	126	118	119	129	115	114	108
	IV	132	144	122	126	145	129	131	142	125	124	128
1974	I	126	143	111	111	150	122	119	141	124	128	120
	II	128	145	114	118	149	118	121	148	127	144	112
	III	120	131	112	116	129	119	117	132	119	125	98
	IV	123	134	115	121	135	114	118	133	121	114	106
1975	I	113	123	105	110	127	95	113	125	112	117	97
	II	118	128	110	122	129	100	114	134	112	117	102
	III				117							
1974	J	132	147	119	124	148	144	123	134	132	138	100
	A	109	112	106	113	105	96	108	126	111	120	98
	S	120	133	109	112	135	116	122	135	115	115	97
	O	132	146	120	128	146	120	129	146	131	129	114
	N	118	130	111	120	125	102	113	123	121	106	104
	D	118	126	115	115	133	120	112	129	112	106	100
1975	J	114	122	111	107	125	94	115	123	127	123	102
	F	111	122	101	113	124	88	110	122	109	123	99
	M	113	125	102	111	131	104	114	129	100	106	90
	A	123	132	114	130	136	95	116	140	117	120	112
	M	110	119	104	113	119	92	109	125	108	126	98
	J	121	131	111	122	133	114	117	138	112		98
	J				124	132	107			124	119	
	A				105					105		
	S				122							
<b>export</b>												
1973	I	123	131	116	111	132	111	148	133	126	116	121
	II	130	135	124	117	146	124	143	138	129	122	119
	III	123	127	118	123	125	121	131	130	113	107	125
	IV	138	144	132	137	143	134	148	149	124	129	137
1974	I	137	143	131	139	156	124	146	139	122	126	133
	II	141	145	137	138	158	129	152	149	132	127	130
	III	133	131	136	133	137	138	141	129	126	129	127
	IV	139	134	144	140	150	137	142	138	128	142	139
1975	I	127	123	131	117	146	123	134	129	124	129	124
	II	132	128	136	122	148	133	141	129	128	130	133
	III				117							
1974	J	148	147	150	142	162	171	146	145	140	142	114
	A	119	112	126	126	109	111	128	110	119	117	126
	S	132	133	131	130	141	132	147	133	120	127	141
	O	148	146	149	149	156	139	151	152	140	146	149
	N	133	130	136	135	144	123	138	130	123	148	139
	D	137	126	148	137	149	149	136	133	122	134	129
1975	J	127	122	132	117	142	112	144	129	130	142	116
	F	126	122	129	117	148	122	125	128	120	132	130
	M	128	125	132	118	148	136	134	130	121	113	127
	A	134	132	136	127	153	129	150	134	125	126	135
	M	126	119	134	116	133	125	131	124	138	145	125
	J	134	131	137	124	159	145	140	130	121	118	138
	J				126	152	150			134	153	
	A				102					102		
	S				124							



**INDICES de la valeur moyenne,  
des termes de l'échange  
et du rapport des volumes**  
(commerce total)

**TAB. 3**

**INDEX of: unit value  
terms of trade  
ratio of volumes**  
(total trade)

1970 = 100

Période Period	EUR-9	Deutsch- land	France	Italia	Neder- land	Belg.- Lux.	United King- dom	Ireland	Dan- mark	EUR-9	Deutsch- land	France	Italia	Neder- land	Belg.- Lux.	United King- dom	Ireland	Dan- mark
<b>VALEUR MOYENNE</b>										<b>UNIT VALUE</b>								
<b>import</b>										<b>export</b>								
1973 I	109	122	108	102	112	106	99	100	109	111	127	97	99	111	105	97	120	114
II	113	122	109	114	115	110	107	105	114	114	127	102	105	113	108	101	126	119
III	118	121	115	125	120	113	118	110	118	118	128	98	113	115	112	105	133	120
IV	126	129	121	136	122	119	130	117	124	123	131	99	119	120	119	110	134	126
1974 I	152	154	145	171	153	137	153	136	150	133	143	127	129	142	129	118	137	136
II	162	159	156	184	168	147	166	143	156	140	151	133	134	150	138	124	143	143
III	169	164	168	194	172	152	169	152	165	147	157	143	144	157	145	131	147	143
IV	168	162	169	190	174	151	168	155	161	150	159	149	146	159	146	132	146	148
1975 I	165	158	168	182	174	149	165	150	165	150	163	148	143	160	145	132	146	151
II	163	158	166	182	172	146	163	149	163	152	164	157	143	159	143	135	152	153
III		160									164							
1974 J	167	162	165	186	172	154	168	150	165	144	156	139	140	156	142	128	145	143
A	171	167	176	203	172	150	170	152	165	149	158	148	147	157	146	131	148	143
S	169	164	165	197	172	151	170	156	165	149	158	144	147	159	147	134	149	143
O	167	163	163	191	173	150	169	156	161	149	157	144	147	160	146	133	147	148
N	167	162	168	189	176	152	167	157	161	149	159	147	145	159	147	132	144	148
D	169	161	176	191	173	150	167	153	161	151	161	156	146	159	145	132	148	148
1975 J	166	160	172	184	176	149	165	150	165	149	163	146	142	161	146	131	145	151
F	165	158	169	181	174	150	165	150	165	151	165	148	145	161	145	132	147	151
M	164	157	164	182	173	143	166	150	165	150	162	151	142	158	145	134	147	151
A	164	157	168	183	171	146	166	152	163	153	163	157	143	159	144	136	155	153
M	163	158	165	186	173	147	162	147	163	152	164	160	143	159	141	134	151	153
J	162	158	163	178	171	146	159	147	163	152	163	156	144	159	143	134	149	153
J		155	167	183			162	149			165	155	150			137	152	
A		163					166				165					140		
S		161									162							
<b>TERMES DE L'ÉCHANGE</b>										<b>RAPPORT DES VOLUMES</b>								
<b>TERMS OF TRADE</b>										<b>RATIO OF VOLUMES</b>								
										<b>export : import</b>								
1973 I	102	104	105	96	99	99	98	120	104	98	98	97	93	118	99	91	87	106
II	101	104	107	92	98	98	94	120	104	101	100	102	96	118	102	98	90	103
III	100	107	104	91	96	100	89	121	102	103	107	98	102	109	101	98	94	116
IV	97	102	104	87	98	100	85	114	102	105	109	99	104	113	105	100	105	107
1974 I	88	93	88	75	92	94	77	100	91	109	125	104	102	122	98	98	98	111
II	87	95	86	73	90	94	75	100	91	110	116	106	110	126	101	104	88	116
III	87	96	85	74	91	95	77	97	86	111	114	106	116	120	98	106	103	129
IV	89	98	88	77	91	97	79	94	92	114	115	111	120	120	104	106	125	131
1975 I	91	103	88	78	92	97	80	97	92	113	106	115	129	119	104	110	110	128
II	93	104	95	79	92	98	83	102	94	112	101	115	133	124	96	114	111	130
III		103									101							
1974 J	86	96	84	75	91	92	76	97	86	112	115	109	119	119	108	106	103	114
A	87	94	84	72	91	99	77	98	86	109	112	104	116	119	88	107	97	129
S	88	97	88	75	92	97	79	96	86	111	116	104	114	120	99	104	110	146
O	89	96	89	77	92	97	79	94	92	112	116	107	116	118	104	107	113	131
N	89	98	87	77	90	97	79	92	92	113	112	115	121	122	105	102	140	134
D	90	100	89	77	92	97	79	96	92	116	119	113	124	122	103	109	127	129
1975 J	90	102	85	77	91	98	79	96	92	111	109	114	119	126	105	102	116	115
F	92	105	88	80	92	97	80	98	92	113	104	119	138	114	105	110	108	131
M	92	103	92	78	91	98	81	98	92	114	106	113	131	118	101	121	107	140
A	93	104	93	78	93	99	82	102	94	110	98	112	136	130	95	107	106	121
M	93	104	97	77	92	96	83	103	94	115	103	111	137	121	99	128	115	128
J	94	103	95	81	93	98	84	102	94	111	102	119	127	120	95	108	112	141
J		106	93	82			84	102			102	115	140			108	129	
A		101					84				97					98		
S		101									102							



ÉVOLUTION DU COMMERCE DE LA CE  
INTRA- ET EXTRA-CE

TAB. 4

valeurs en Mio Eur

Période Period	EUR-9	Deutsch- land	France	Italia	Nederlând	Belg.-Lux.	United Kingdom	Ireland	Danmark
<b>ÉCHANGES INTRA-CE (EUR-9)</b>									
<b>import</b>									
1973 III	20 975,8	5 321,2	3 836,6	2 653,6	2 797,6	2 878,9	2 442,6	361,0	684,5
IV	24 992,2	6 182,1	4 657,4	3 121,8	3 416,5	3 526,5	2 840,7	418,3	829,0
1974 I	26 619,0	6 149,8	5 127,2	3 459,2	3 649,2	3 744,0	3 077,1	493,5	918,9
II	28 480,7	6 919,1	5 303,7	3 423,2	3 859,7	4 200,6	3 228,0	586,9	959,5
III	27 227,7	6 712,4	4 766,9	3 586,8	3 763,8	3 705,7	3 326,2	514,0	851,8
IV	27 962,0	6 945,1	4 926,5	3 390,8	3 978,2	3 990,0	3 359,9	490,1	881,3
1975 I	25 843,4	6 406,4	4 743,8	2 752,1	3 732,9	3 614,8	3 269,7	493,6	830,1
II	27 432,5	7 343,1	4 970,4	3 010,9	3 792,7	3 831,0	3 140,4	484,0	859,9
1974 J	9 941,2	2 383,7	1 830,5	1 509,8	1 285,8	1 184,1	1 264,4	195,4	287,5
A	7 898,8	2 114,7	1 241,2	878,3	1 140,9	1 100,9	989,2	157,3	276,4
S	9 213,4	2 214,0	1 692,2	1 198,9	1 327,0	1 276,9	1 083,0	161,4	259,9
O	10 119,5	2 544,9	1 744,3	1 222,2	1 495,1	1 381,2	1 221,5	188,5	321,7
N	8 790,3	2 261,1	1 580,0	1 008,9	1 238,7	1 168,8	1 107,6	155,5	269,7
D	8 715,8	2 124,2	1 606,0	1 160,0	1 224,8	1 157,8	1 035,2	147,9	260,0
1975 J	8 356,0	1 937,9	1 507,4	887,5	1 240,8	1 127,2	1 211,2	169,2	274,8
F	8 631,8	2 224,8	1 624,6	863,7	1 207,0	1 179,9	1 074,0	170,3	287,5
M	8 762,0	2 243,6	1 612,1	1 000,4	1 271,7	1 232,9	987,0	154,2	260,1
A	9 566,6	2 604,3	1 752,3	947,5	1 322,5	1 321,0	1 141,6	171,0	306,4
M	8 406,3	2 243,5	1 502,3	933,1	1 158,0	1 142,0	987,2	169,0	271,3
J	9 372,4	2 482,6	1 722,2	1 150,5	1 295,1	1 268,6	1 038,9	145,8	268,6
J	8 963,4	2 412,9	1 760,5	976,4	1 117,0	1 037,5	1 213,6	167,0	278,6
A	7 173,3	2 025,1	1 079,3	735,6	1 004,4	1 003,4	941,8	125,1	258,7
S		2 422,4	1 724,6				1 046,4		286,7
<b>export</b>									
1973 III	21 100,5	6 207,9	3 662,5	2 321,5	3 165,0	3 069,5	1 821,6	302,5	550,0
IV	24 989,4	7 237,1	4 414,7	2 514,2	3 902,7	3 714,8	2 225,0	355,9	625,1
1974 I	26 847,6	7 997,9	4 890,3	2 529,7	4 333,5	3 724,3	2 358,3	360,0	653,6
II	28 835,4	8 168,2	5 122,6	2 670,3	4 897,8	4 218,4	2 719,0	384,4	654,7
III	27 289,1	7 970,8	4 448,3	2 896,9	4 625,1	3 771,2	2 569,1	394,2	613,5
IV	28 619,1	8 008,8	5 043,7	2 864,9	4 800,1	4 059,9	2 662,6	435,3	743,8
1975 I	26 146,8	7 128,6	4 695,3	2 566,3	4 427,2	3 714,7	2 502,2	412,7	700,9
II	27 520,3	7 550,6	5 079,1	2 735,8	4 533,5	3 821,9	2 612,3	449,2	737,8
1974 J	9 959,7	2 916,7	1 706,4	1 194,2	1 490,6	1 353,2	982,9	134,4	181,3
A	7 817,4	2 360,2	1 163,9	737,7	1 382,1	1 073,2	770,4	120,4	209,5
S	9 362,6	2 694,0	1 575,1	965,2	1 612,4	1 327,2	826,3	138,7	223,7
O	10 229,4	2 927,1	1 740,6	1 023,3	1 656,3	1 473,7	988,2	154,1	266,0
N	9 103,1	2 581,7	1 644,2	868,3	1 505,7	1 263,3	847,3	150,4	242,1
D	8 997,0	2 461,7	1 662,3	973,3	1 424,2	1 275,7	835,6	129,5	234,8
1975 J	8 584,9	2 347,5	1 523,9	809,3	1 524,6	1 175,6	828,9	151,2	223,9
F	8 661,1	2 406,0	1 580,4	840,0	1 399,3	1 239,4	818,6	139,0	238,4
M	8 819,9	2 375,0	1 591,2	915,6	1 464,0	1 257,7	855,0	122,8	239,6
A	9 585,0	2 728,7	1 771,1	874,8	1 603,8	1 294,5	931,1	145,9	235,2
M	8 520,3	2 258,2	1 544,0	849,6	1 386,0	1 176,2	889,2	168,5	248,5
J	9 368,5	2 562,6	1 775,0	1 028,9	1 489,1	1 322,9	800,4	135,4	254,2
J	9 060,5	2 468,9	1 685,2	1 101,8	1 340,0	1 151,3	908,3	179,2	225,8
A	7 219,1	1 980,1	1 105,1	923,2	1 259,3	921,7	679,1	142,2	208,5
S		2 645,4	1 617,1				866,8		242,8



TAB. 4

TRENDS IN EC TRADE  
INTRA-EC, EXTRA-EC

value in Mio Eur

Periode Period	EUR-9	Deutsch- land	France	Italia	Nederland	Belg.-Lux.	United Kingdom	Ireland	Danmark
<b>COMMERCE EXTRA-CE (EUR-9)</b>									
<b>import</b>									
1973 III	19 961,1	5 031,2	3 022,8	2 864,8	1 954,2	1 321,9	4 853,0	146,3	767,0
IV	23 500,1	5 977,1	3 628,8	3 411,6	2 027,1	1 448,2	5 849,9	170,1	987,2
1974 I	28 994,7	6 628,4	5 145,9	4 384,1	2 486,4	1 787,7	7 216,1	217,4	1 128,7
II	31 880,1	7 078,8	5 660,5	4 698,2	2 920,2	2 103,8	8 041,6	264,2	1 112,8
III	31 934,5	7 464,6	5 509,3	5 045,0	3 008,9	2 129,5	7 505,2	255,5	1 016,6
IV	32 040,1	7 690,9	5 794,3	4 726,9	2 908,1	2 062,1	7 561,4	230,6	1 065,8
1975 I	28 197,3	6 592,9	5 339,7	3 742,6	2 858,1	1 746,2	6 742,8	219,9	955,2
II	28 579,5	7 213,2	5 152,2	3 745,4	2 759,5	1 880,5	6 610,1	218,4	1 000,2
1974 J	11 370,4	2 599,4	2 014,8	1 829,6	1 068,8	776,1	2 721,6	84,9	315,2
A	10 197,1	2 552,0	1 670,7	1 554,3	924,3	682,9	2 410,8	89,4	312,6
S	10 335,7	2 353,2	1 820,3	1 661,9	1 016,1	650,8	2 429,7	81,6	322,1
O	11 163,7	2 644,6	2 001,8	1 632,9	993,2	697,3	2 763,3	84,6	346,0
N	10 240,7	2 582,0	1 733,7	1 390,4	989,3	608,9	2 526,2	69,3	341,0
D	10 570,4	2 468,5	2 064,0	1 701,6	929,4	669,1	2 336,8	71,7	329,3
1975 J	10 045,7	2 305,8	1 865,3	1 263,7	1 016,5	602,8	2 574,3	80,1	337,2
F	9 015,8	2 182,4	1 691,0	1 127,6	920,8	551,7	2 153,0	79,2	310,1
M	9 094,2	2 104,7	1 783,3	1 351,0	920,8	572,0	2 017,4	60,5	284,4
A	9 965,0	2 612,5	1 854,7	1 197,2	884,5	614,8	2 367,5	75,5	358,3
M	9 042,5	2 181,3	1 602,3	1 188,0	939,9	592,3	2 148,9	81,2	308,7
J	9 512,8	2 318,2	1 689,1	1 381,4	935,1	635,5	2 179,6	62,2	311,7
J	9 802,7	2 351,5	1 720,7	1 459,9	861,1	627,0	2 408,4	73,7	300,4
A	8 719,1	2 237,1	1 396,3	1 195,8	806,9	522,9	2 190,6	64,6	304,9
S		2 464,0	1 640,2				2 256,0		369,2
<b>export</b>									
1973 III	19 411,0	7 272,5	2 893,7	2 209,1	1 214,5	1 201,4	3 837,8	96,5	685,5
IV	22 565,3	8 148,3	3 571,1	2 733,4	1 431,6	1 407,9	4 347,4	128,9	797,8
1974 I	24 353,5	8 970,0	3 903,2	2 750,3	1 741,4	1 470,6	4 560,3	121,9	835,9
II	26 704,8	9 576,6	4 184,6	3 014,9	1 939,7	1 799,5	5 191,3	123,4	874,8
III	27 824,4	9 865,0	4 255,4	3 659,3	1 999,1	1 679,2	5 355,3	137,6	873,3
IV	30 071,6	11 031,8	4 837,6	3 754,6	2 049,2	1 827,4	5 482,5	147,5	941,0
1975 I	27 390,1	9 229,6	4 891,8	3 245,8	1 924,4	1 779,3	5 358,4	114,5	846,1
II	28 796,3	9 765,5	5 202,7	3 492,5	2 088,2	1 572,4	5 640,3	100,7	934,0
1974 J	10 053,1	3 419,1	1 611,6	1 432,2	742,9	632,4	1 894,3	58,4	262,3
A	8 695,2	3 294,8	1 205,4	1 058,5	590,8	481,8	1 739,6	41,0	283,3
S	9 088,1	3 151,2	1 435,6	1 168,5	669,2	560,2	1 737,4	38,3	327,7
O	10 279,2	3 713,2	1 589,7	1 219,7	714,3	664,3	1 997,3	45,2	335,4
N	9 443,2	3 521,3	1 476,0	1 098,8	639,5	576,6	1 763,8	48,1	319,0
D	10 362,6	3 797,2	1 776,0	1 431,9	698,4	582,2	1 734,6	55,3	287,0
1975 J	9 123,1	3 055,4	1 545,9	944,8	752,6	641,7	1 883,9	40,3	258,4
F	9 051,0	3 104,4	1 647,6	1 101,5	573,5	555,8	1 725,8	41,6	300,7
M	9 201,1	3 069,8	1 698,8	1 198,3	601,9	560,3	1 752,4	32,6	287,0
A	9 746,0	3 384,2	1 763,7	1 133,0	734,5	565,6	1 796,5	37,0	331,6
M	9 432,1	3 176,9	1 593,2	1 116,7	657,4	511,6	2 062,8	36,1	277,5
J	9 638,6	3 198,6	1 854,2	1 264,2	696,3	477,8	1 794,3	28,1	325,1
J	9 942,6	3 449,4	1 794,3	1 363,9	557,9	469,6	2 028,9	38,3	240,4
A	8 063,1	2 824,5	1 270,3	1 097,6	510,6	440,3	1 615,9	35,1	268,9
S		3 099,1	1 489,1				1 826,7		312,8



ÉVOLUTION DU COMMERCE DE LA CE  
INTRA- ET EXTRA-CE

TAB. 4

valeurs en Mio Eur

Période Period	EUR-9	Deutsch- land	France	Italia	Nederland	Belg.-Lux.	United Kingdom	Ireland	Danmark
<b>ÉCHANGES INTRA-CE (EUR-9)</b>									
<b>INTRA-EC TRADE (EUR-9)</b>									
<b>Balance commerciale <sup>1)</sup> Trade balance <sup>1)</sup></b>									
1973 III	124,7	886,7	-174,1	-332,0	367,5	190,6	-620,9	-58,5	-134,6
IV	-12,8	1 055,0	-242,7	-607,6	486,2	188,3	-615,7	-62,3	-203,9
1974 I	228,6	1 848,0	-236,9	-929,5	684,3	-19,7	-718,8	-133,5	-265,3
II	354,6	1 249,1	-181,1	-752,9	1 038,1	17,8	-509,0	-202,5	-304,8
III	61,4	1 258,4	-318,7	-689,8	861,3	65,5	-757,1	-119,8	-238,3
IV	657,1	1 063,7	117,1	-526,0	821,9	69,9	-697,3	-54,8	-137,5
1975 I	303,4	722,2	-48,6	-186,8	694,3	99,9	-767,5	-80,9	-129,2
II	87,8	207,5	108,7	-275,1	740,8	-9,1	-528,2	-34,8	-122,1
1974 J	18,8	533,0	-124,0	-315,7	204,8	169,1	-281,3	-61,0	-106,1
A	-81,5	245,5	-77,3	-140,6	241,2	-27,6	-218,8	-36,9	-66,9
S	149,3	479,9	-117,2	-233,6	285,4	50,3	-256,7	-22,8	-36,2
O	110,0	382,3	-3,7	-198,9	161,2	92,5	-233,3	-34,5	-55,7
N	312,8	320,6	64,2	-140,6	267,1	94,5	-260,3	-5,0	-27,6
D	281,3	337,5	56,3	-186,7	199,5	117,9	-199,6	-18,4	-25,1
1975 J	228,8	409,6	16,5	-78,2	283,8	48,4	-382,3	-18,0	-50,9
F	29,3	181,1	-44,2	-23,7	192,3	59,6	-255,4	-31,3	-49,1
M	57,9	131,4	-21,0	-84,8	192,3	24,7	-132,0	-31,3	-21,5
A	18,4	124,4	18,7	-72,7	281,3	-26,5	-210,5	-25,1	-71,2
M	113,9	14,8	41,7	-83,5	228,1	34,3	-98,0	-0,6	-22,9
J	-4,0	80,0	52,8	-121,6	194,0	54,2	-238,5	-10,4	-14,4
J	97,1	56,0	-75,3	125,4	223,0	113,9	-305,3	12,2	-52,8
A	45,8	-45,0	25,8	187,6	254,9	-81,7	-262,7	17,1	-50,2
S		223,0	-107,5				-179,6		-43,8
<b>COMMERCE EXTRA-CE (EUR-9)</b>									
<b>EXTRA-EC TRADE (EUR-9)</b>									
<b>Balance commerciale <sup>1)</sup> Trade balance <sup>1)</sup></b>									
1973 III	-550,1	2 241,3	-129,1	-655,7	-739,7	-120,5	-1 015,2	-49,7	-81,5
IV	-934,8	2 171,2	-57,7	-678,2	-595,5	-41,3	-1 502,6	-41,3	-189,5
1974 I	-4 641,3	2 341,6	-1 242,7	-1 633,8	-745,0	-317,1	-2 655,9	-95,5	-292,9
II	-5 175,3	2 497,7	-1 475,9	-1 683,3	-980,5	-304,3	-2 850,3	-140,8	-238,0
III	-4 110,2	2 400,4	-1 253,8	-1 385,8	-1 009,8	-450,2	-2 149,8	-117,9	-143,3
IV	-1 968,6	3 340,9	-956,6	-972,3	-858,9	-234,8	-2 078,9	-83,1	-124,8
1975 I	-807,2	2 636,7	-447,9	-496,8	-933,6	33,2	-1 384,4	-105,4	-109,0
II	216,8	2 552,4	50,6	-252,9	-671,3	-308,1	-969,8	-117,7	-66,2
1974 J	-1 317,2	859,7	-403,2	-397,4	-325,8	-143,7	-827,3	-26,6	52,9
A	-1 501,9	742,8	-465,4	-495,7	-333,6	-201,1	-671,2	-48,4	-29,3
S	-1 247,6	798,0	-384,7	-493,4	-346,9	-90,6	-692,3	-43,2	+5,6
O	-884,5	1 068,7	-412,1	-413,2	-278,9	-32,9	-766,0	-39,4	-10,6
N	-797,5	939,3	-257,6	-291,5	-349,8	-32,3	-762,4	-21,2	-22,0
D	-207,8	1 328,7	-288,0	-269,7	-231,0	-86,9	-602,3	-16,3	-42,3
1975 J	-922,6	749,6	-319,3	-318,8	-264,0	38,9	-690,3	-39,8	-78,8
F	35,2	922,0	-43,4	-26,1	-347,3	4,1	-427,2	-37,5	-9,4
M	106,9	965,1	-84,5	-152,7	-319,0	-11,8	-265,0	-27,9	2,6
A	-219,0	741,6	-91,1	-64,7	-150,0	-49,2	-571,0	-38,6	-26,7
M	389,6	995,6	-9,1	-71,3	-282,5	-80,7	-86,1	-45,1	-31,3
J	125,8	880,5	165,1	-117,2	-238,8	-157,7	-385,3	-34,1	-13,4
J	139,9	1 097,9	73,6	-96,0	-303,0	-157,4	-379,5	-35,5	-60,0
A	-656,0	587,4	-126,0	-98,1	-296,3	-82,5	-574,7	-29,6	-36,0
S		635,1	-151,2				-429,4		-56,4

<sup>1)</sup> - = excédent d'importations.

<sup>1)</sup> - = import surplus.



TAB. 4

TRENDS IN EC TRADE  
INTRA-EC, EXTRA-EC

value in Mio Eur

Période Period	Import						Export					
	EUR-6	Deutsch- land	France	Italia	Neder- land	Belg.- Lux.	EUR-6	Deutsch- land	France	Italia	Neder- land	Belg.- Lux.
<b>ÉCHANGES INTRA-CE (EUR-6)</b>												
<b>INTRA-EC TRADE (EUR-6)</b>												
1973 III	15 754,5	4 803,2	3 452,2	2 395,1	2 521,1	2 582,8	15 985,3	5 216,6	3 184,5	2 057,0	2 721,0	2 806,1
IV	18 840,5	5 524,1	4 210,0	2 822,2	3 106,8	3 177,3	18 902,0	6 097,5	3 798,6	2 176,4	3 428,7	3 400,9
1974 I	19 925,7	5 531,5	4 592,9	3 122,8	3 277,9	3 400,6	20 304,6	6 806,9	4 190,1	2 181,6	3 749,0	3 377,0
II	21 288,4	6 225,6	4 752,1	3 109,6	3 463,6	3 737,5	21 516,1	6 869,0	4 401,0	2 301,3	4 105,9	3 838,9
III	20 178,0	6 003,3	4 237,8	3 263,2	3 323,6	3 350,1	20 273,9	6 674,9	3 803,4	2 521,7	3 878,2	3 395,7
IV	20 751,3	6 157,0	4 371,6	3 081,3	3 522,0	3 619,3	21 117,9	6 709,8	4 303,5	2 476,7	3 994,2	3 633,7
1975 I	18 928,1	5 703,7	4 204,4	2 468,8	3 305,4	3 245,9	19 208,0	5 962,7	4 005,4	2 240,2	3 716,1	3 283,6
II	20 404,4	6 522,1	4 425,6	2 676,7	3 357,4	3 422,7	20 317,3	6 381,0	4 278,7	2 403,9	3 835,4	3 418,3
1974 j	7 359,9	2 147,9	1 648,4	1 374,7	1 131,5	1 057,4	7 387,2	2 440,0	1 463,5	1 051,7	1 213,7	1 218,3
A	5 753,4	1 874,1	1 070,1	797,4	1 003,9	1 008,0	5 659,9	1 950,9	960,2	627,9	1 169,1	951,8
S	6 906,7	1 981,3	1 516,5	1 091,2	1 175,7	1 141,9	7 071,2	2 284,0	1 377,5	842,2	1 355,5	1 212,1
O	7 523,2	2 268,4	1 566,8	1 118,2	1 326,3	1 241,5	7 587,6	2 481,2	1 507,7	900,4	1 388,9	1 309,4
N	6 434,1	1 999,1	1 373,1	914,4	1 098,6	1 048,3	6 637,7	2 135,1	1 389,5	752,1	1 225,1	1 135,9
D	6 487,3	1 875,6	1 432,8	1 049,2	1 077,1	1 052,6	6 602,8	2 054,9	1 409,5	824,7	1 166,3	1 147,4
1975 J	5 961,9	1 738,6	1 333,4	793,5	1 093,6	1 002,8	6 224,8	1 944,7	1 301,2	700,7	1 254,3	1 023,9
F	6 308,8	1 973,3	1 445,4	773,3	1 064,8	1 052,0	6 363,9	2 010,2	1 350,1	738,6	1 171,5	1 093,2
M	6 575,8	1 991,8	1 426,0	901,6	1 133,5	1 122,9	6 538,0	2 007,8	1 354,2	800,5	1 251,0	1 124,5
A	7 082,2	2 974,5	1 566,8	846,0	1 176,2	1 195,7	7 086,5	2 293,3	1 501,9	763,9	1 356,9	1 170,5
M	6 154,5	2 003,8	1 328,3	824,8	1 007,6	990,1	6 172,6	1 904,4	1 315,9	743,2	1 174,6	1 034,5
J	7 069,7	2 220,6	1 536,5	1 023,6	1 156,4	1 132,5	7 007,9	2 183,3	1 468,4	912,3	1 249,3	1 194,7
J	6 523,4	2 146,8	1 580,9	875,5	986,4	933,8	6 584,5	2 083,6	1 374,6	974,9	1 112,0	1 039,5
A	5 205,1	1 803,5	949,9	660,6	884,7	906,4	5 179,5	1 613,6	913,0	825,5	1 042,7	784,5
S		2 118,5	1 522,7					2 249,1	1 400,0			
<b>COMMERCE EXTRA-CE (EUR-6)</b>												
<b>EXTRA-CE TRADE (EUR-6)</b>												
1973 III	15 928,2	5 549,2	3 407,2	3 123,2	2 230,7	1 617,9	17 232,3	8 263,8	3 371,8	2 473,6	1 658,5	1 464,7
IV	18 556,4	6 635,0	4 076,2	3 711,2	2 336,7	1 797,4	20 172,6	9 287,8	4 187,2	3 071,2	1 905,6	1 720,8
1974 I	22 636,3	7 246,8	5 680,3	4 720,4	2 857,7	2 131,1	22 006,6	10 160,9	4 603,4	3 098,4	2 325,9	1 818,0
II	2 4879,2	7 772,2	6 212,2	5 011,6	3 316,3	2 566,9	24 076,5	10 875,7	4 906,3	3 383,8	2 731,7	2 179,0
III	25 514,8	8 173,7	6 038,4	5 368,7	3 449,1	2 485,0	24 896,4	11 161,0	4 900,3	4 034,5	2 745,9	2 054,7
IV	25 661,0	8 479,0	6 349,2	5 036,4	3 364,3	2 432,8	27 160,0	12 330,9	5 577,8	4 142,8	2 855,1	2 253,5
1975 I	22 601,3	7 295,6	5 879,1	4 025,9	3 285,6	2 115,1	24 394,0	10 395,4	5 581,7	3 570,8	2 635,5	2 210,5
II	23 294,6	8 034,3	5 697,0	4 079,6	3 194,8	2 288,9	25 525,1	10 935,2	6 003,1	3 824,5	2 786,4	1 976,0
1974 J	9 082,7	2 795,1	2 197,0	1 964,8	1 223,1	902,7	9 112,1	3 895,8	1 854,5	1 574,6	1 019,9	767,3
A	8 106,9	2 792,6	1 841,9	1 635,1	1 061,4	775,8	7 688,6	3 704,0	1 409,1	1 168,4	803,8	603,3
S	8 304,7	2 585,9	1 996,0	1 769,5	1 167,4	785,9	8 087,4	3 561,1	1 633,2	1 291,5	926,2	675,4
O	8 834,2	2 921,0	2 177,3	1 736,9	1 162,0	837,0	9 134,8	4 159,1	1 822,7	1 342,6	981,8	828,6
N	8 127,7	2 844,0	1 940,0	1 484,9	1 129,3	729,4	8 537,8	3 697,9	1 730,7	1 215,1	920,1	703,9
D	8 618,0	2 717,1	2 237,3	1 812,4	1 077,1	774,2	9,480,0	4 204,0	2 028,8	1 580,4	956,3	710,5
1975 J	7 793,0	2 505,1	2 039,3	1 357,7	1 163,7	727,2	8 096,6	3 458,3	1 768,6	1 053,5	1 022,8	793,5
F	7 264,7	2 433,9	1 870,2	1 218,0	1 062,9	679,6	8 084,1	3 500,1	1 877,9	1 202,9	801,3	702,1
M	7 517,0	2 356,5	1 969,5	1 449,9	1 059,0	682,1	8 194,5	3 437,0	1 935,8	1 313,4	814,9	693,4
A	8 029,1	2 919,4	2 040,2	1 298,7	1 030,7	740,1	8 767,3	3 819,6	2 032,8	1 243,8	981,4	689,6
M	7 328,0	2 421,0	1 776,3	1 296,3	1 090,4	744,1	8 097,1	3 503,7	1 821,2	1 223,1	868,8	653,3
J	7 808,8	2 580,2	1 874,8	1 508,3	1 073,8	771,6	8 661,7	3 578,0	2 160,9	1 380,8	936,1	606,0
J	7 801,0	2 617,6	1 900,3	1 560,9	991,6	730,7	8 797,7	3 834,6	2 104,9	1 490,8	785,9	581,5
A	6 801,6	2 458,7	1 525,7	1 270,8	926,6	619,8	7 153,2	3 190,9	1 462,4	1 195,3	727,1	577,5
S		2 767,9	1 842,1					3 495,5	1 706,1			



ÉCHANGES INTRA-CE<sup>2)</sup>

valeurs en Mio Eur

Origine Origin	Période Period	Pays importateur - Importing countries							
		Deutsch- land	France	Italia	Nederland	Belg.-Lux.	United Kingdom	Ireland	Danmark
Deutschland	1973	III	1 610,7	1 150,7	1 314,9	1 025,2	654,2	42,7	317,3
		IV	1 948,0	1 286,2	1 521,7	1 271,3	737,6	46,2	366,7
	1974	I	2 065,1	1 437,9	1 704,5	1 319,8	852,1	54,6	383,4
		II	2 152,9	1 454,7	1 728,3	1 368,5	871,1	65,2	382,8
		III	1 955,0	1 509,2	1 738,9	1 264,8	907,9	63,1	358,8
		IV	1 961,5	1 386,7	1 753,7	1 318,3	893,9	53,2	344,7
	1975	I	1 872,3	1 120,7	1 675,8	1 231,2	869,2	52,1	364,9
		II	1 903,1	1 165,4	1 637,4	1 297,8	779,1	50,2	363,0
	1974	J	772,4	612,3	593,1	429,2	345,1	22,7	118,9
		A	513,5	374,8	537,7	394,2	272,5	20,8	121,9
		S	667,2	522,4	607,4	444,4	290,3	19,7	104,7
		O	702,0	519,7	682,7	489,1	334,1	21,8	128,1
		N	622,8	422,7	552,0	414,3	293,7	16,4	107,5
		D	638,2	445,2	523,1	397,7	269,1	15,2	95,1
		1975	J	591,9	359,0	560,5	377,1	316,5	16,5
	1975	F	645,4	365,8	542,2	411,3	281,3	20,2	130,1
		M	635,1	395,8	573,1	431,3	272,1	15,5	117,7
		A	688,1	360,8	577,8	456,2	299,0	17,7	129,3
		M	579,1	380,6	501,4	380,6	242,7	17,6	113,8
		J	636,4	431,0	558,2	439,7	244,0	15,3	114,9
		J	670,2	410,5	498,1	356,3	278,8	17,1	126,6
	1975	A	407,1	320,6	450,2	346,2	232,7	13,8	97,2
		S	658,5				249,5		119,3
France	1973	III	1 286,7	774,5	354,8	748,7	443,6	20,7	57,5
		IV	1 477,8	968,8	434,1	926,1	535,2	30,6	67,6
	1974	I	1 500,9	1 063,0	480,9	1 029,3	609,8	48,8	78,9
		II	1 726,1	1 079,3	489,9	1 065,6	627,6	42,7	86,7
		III	1 561,2	1 091,1	439,5	940,4	652,3	33,6	68,5
		IV	1 702,1	1 057,8	488,1	1 066,8	617,0	38,7	64,8
	1975	I	1 587,3	872,9	486,7	982,7	668,3	38,5	70,9
		II	1 806,1	967,7	543,4	1 067,7	683,0	39,0	76,6
	1974	J	604,9	489,9	159,2	332,9	269,8	12,7	27,9
		A	441,1	253,9	133,9	276,7	194,6	12,1	19,9
		S	515,3	347,2	147,3	327,7	190,8	8,7	17,2
		O	623,4	363,9	184,9	385,9	214,9	12,1	25,8
		N	540,1	304,5	144,6	309,8	197,2	10,9	17,9
		D	537,1	388,8	158,7	333,2	208,6	15,7	18,7
		1975	J	508,4	275,0	166,7	304,0	235,9	14,8
	1975	F	542,5	257,3	154,0	334,9	225,3	11,2	22,9
		M	536,4	340,3	166,0	326,4	207,7	12,5	22,4
		A	679,5	308,5	186,4	359,4	243,7	13,7	27,4
		M	531,5	274,9	164,3	313,6	213,5	12,9	24,2
		J	595,0	391,4	192,7	369,4	229,0	12,4	23,0
		J	624,2	299,0	161,8	322,9	279,5	16,6	20,8
	1975	A	448,2	219,4	136,9	238,1	215,2	9,4	22,0
		S	523,7				200,5		21,9

<sup>2)</sup> Sur la base des importations.



TAB. 4

TRENDS IN EC TRADE  
INTRA-EC, EXTRA-ECINTRA-EC TRADE<sup>2)</sup>

value in Mio Eur

Origine Origin	Période Period	Pays importateur - Importing countries								
		Deutsch- land	France	Italia	Nederland	Belg.-Lux.	United Kingdom	Ireland	Danmark	
Italia	1973	III	1 079,6	638,1		163,3	166,4	257,3	11,5	36,2
		IV	1 101,6	751,4		178,3	186,6	277,3	11,9	47,3
	1974	I	1 043,5	802,6		209,5	208,7	359,1	12,7	52,4
		II	1 179,7	825,1		222,3	238,7	350,3	18,3	61,8
		III	1 223,0	747,3		227,0	219,3	340,1	17,2	47,8
		IV	1 204,9	787,4		228,6	223,3	331,2	15,1	47,4
	1975	I	1 138,7	771,2		221,2	209,1	319,7	16,7	44,1
		II	1 390,5	875,3		225,9	218,9	323,3	18,1	52,8
	1974	J	456,1	320,4		81,2	79,0	131,8	7,0	17,8
		A	393,7	176,8		71,9	66,8	105,9	6,0	13,3
		S	373,2	248,8		74,0	70,7	102,0	4,1	15,2
		O	469,6	276,0		82,7	77,1	115,9	5,8	16,4
		N	384,1	244,7		75,6	75,8	105,3	4,4	11,0
		D	351,2	267,0		70,5	66,0	110,7	4,8	17,7
	1975	J	338,0	225,8		70,8	61,8	113,3	5,5	15,4
		F	408,1	266,5		68,9	74,5	103,8	5,3	17,1
		M	392,6	279,2		81,6	72,9	102,9	5,9	11,3
		A	458,0	299,1		77,0	78,7	123,0	6,2	20,4
		M	437,0	264,0		67,8	61,3	95,4	5,6	15,1
		J	495,5	315,2		81,1	75,9	109,4	6,3	16,3
	J	520,6	380,8		64,3	78,0	125,0	6,2	16,2	
	A	448,3	230,9		68,3	74,4	104,5	6,3	15,3	
	S	440,2	310,2				111,2		15,4	
Nederland	1973	III	1 443,6	409,0	261,3		642,4	430,2	14,2	62,8
		IV	1 807,3	512,6	321,8		793,4	476,4	19,2	80,8
	1974	I	1 832,2	595,2	358,9		842,8	493,2	25,5	104,0
		II	2 006,6	631,3	311,2		1 064,7	591,7	32,6	137,9
		III	2 005,1	549,9	373,8		925,6	585,1	23,6	99,8
		IV	1 988,6	597,6	365,1		1 010,8	597,0	22,9	133,8
	1975	I	1 818,5	621,1	285,0		822,9	569,2	23,6	109,8
		II	2 027,0	643,7	328,6		838,2	481,7	22,9	106,0
	1974	J	662,4	190,3	158,6		216,3	212,4	8,7	31,8
		A	676,4	148,4	83,4		270,3	172,8	7,5	33,8
		S	666,3	211,5	131,9		299,0	203,6	7,4	32,9
		O	714,8	213,8	137,8		289,4	219,2	8,3	50,3
		N	661,8	181,9	102,3		248,3	206,3	7,7	37,5
		D	606,3	202,5	125,1		255,7	168,0	7,0	46,1
	1975	J	547,0	200,1	98,0		259,9	229,4	7,8	38,0
		F	634,5	218,5	84,9		231,4	183,0	8,4	33,8
		M	637,0	202,0	102,1		292,3	157,1	7,4	37,0
		A	716,1	232,2	105,1		301,4	169,2	8,4	30,8
		M	623,6	186,0	104,6		234,6	153,9	6,7	33,3
		J	687,2	226,1	121,1		247,6	163,4	7,9	38,7
	J	623,2	198,4	92,8		176,7	197,0	7,8	31,0	
	A	588,6	146,6	82,3		247,7	166,1	5,2	35,6	
	S	734,5	206,3				179,8		29,9	

<sup>2)</sup> On basis of import.



ÉCHANGES INTRA-CE<sup>2)</sup>

valeurs en Mio Eur

Origine Origin	Période Period	Pays importateur - Importing countries								
		Deutsch- land	France	Italia	Nederland	Belg.-Lux.	United Kingdom	Ireland	Danmark	
Belg.-Lux.	1973	III	993,4	794,5	208,7	688,1		205,4	8,4	49,8
		IV	1 137,5	998,0	245,4	972,8		249,9	12,5	69,5
	1974	I	1 154,9	1 129,9	263,0	883,0		249,6	13,4	69,1
		II	1 313,2	1 142,8	264,4	1 023,2		254,4	18,9	69,2
		III	1 213,9	985,6	289,1	918,2		284,8	18,3	73,9
		IV	1 261,5	1 025,5	271,9	1 051,6		319,6	15,0	71,9
	1975	I	1 159,2	939,7	190,2	921,6		333,6	17,5	61,8
		II	1 298,4	1 003,4	214,9	950,7		306,0	11,9	66,6
	1974	J	424,5	365,4	113,9	298,0		107,6	6,1	26,5
		A	362,9	231,4	85,3	260,4		74,9	6,0	24,4
		S	426,5	389,0	89,9	346,9		96,3	6,2	21,2
		O	460,5	377,0	96,9	376,0		115,5	4,9	27,6
		N	413,1	324,3	85,0	326,4		104,5	4,4	20,5
		D	381,1	325,1	90,1	324,8		100,7	5,7	20,9
	1975	J	345,1	315,5	61,4	295,7		132,3	7,7	20,0
		F	388,2	315,0	65,4	299,7		110,3	5,4	21,0
		M	425,9	309,2	63,4	312,8		91,1	4,4	19,6
		A	443,8	347,5	71,6	335,1		114,9	4,3	26,3
		M	411,7	299,2	64,6	274,1		92,1	3,6	19,6
		J	442,9	358,8	80,1	324,5		104,6	4,1	20,3
	J	378,8	331,5	73,1	262,2		115,9	3,3	22,0	
	A	318,3	165,3	38,3	229,3		65,4	2,1	23,1	
	S	420,1	347,7				95,4		28,1	
United Kingdom	1973	III	346,6	314,8	185,1	228,6	262,9		259,3	160,0
		IV	445,4	374,9	210,2	259,6	311,3		292,0	198,2
	1974	I	419,8	454,4	243,2	313,8	300,4		332,1	229,8
		II	486,9	476,6	248,1	341,4	424,5		399,9	219,2
		III	502,4	463,8	246,7	380,6	319,1		351,4	201,4
		IV	508,6	487,5	246,6	392,0	326,2		339,7	217,3
	1975	I	451,2	457,4	207,6	368,7	324,3		338,9	176,6
		II	562,9	465,8	245,4	370,7	367,2		335,8	192,8
	1974	J	175,7	160,2	103,6	136,8	115,7		134,4	64,1
		A	172,2	152,1	62,0	117,2	81,7		103,6	62,5
		S	154,4	151,4	81,2	126,6	120,8		113,3	68,3
		O	176,3	153,1	84,3	145,1	124,0		133,3	73,0
		N	165,4	182,8	76,2	118,7	106,1		109,8	74,0
		D	166,0	151,7	86,1	128,7	91,2		98,1	60,9
	1975	J	130,8	150,1	73,0	127,9	109,7		115,0	62,8
		F	160,2	150,2	64,0	119,0	111,6		117,5	61,8
		M	160,2	157,2	70,6	121,9	96,8		106,4	51,5
		A	208,9	160,9	79,9	126,3	113,0		118,4	71,8
		M	160,9	149,3	80,1	129,7	139,7		120,6	64,5
		J	180,6	155,9	87,0	114,7	121,0		98,2	54,7
	J	173,1	152,7	77,4	109,6	93,9		113,5	61,0	
	A	151,5	108,8	55,2	104,6	84,0		87,2	64,7	
	S	201,9	171,9						71,2	

<sup>2)</sup> Sur la base des importations.



TAB. 4

TRENDS IN EC TRADE  
INTRA-EC, EXTRA-ECINTRA-EC TRADE<sup>2)</sup>

value in Mio Eur

Origine Origin	Période Period	Pays importateur - Importing countries								
		Deutsch- land	France	Italia	Nederland	Belg.-Lux.	United Kingdom	Ireland	Danmark	
Ireland	1973	III	32,9	30,0	10,2	12,0	13,2	225,9		0,9
		IV	26,6	20,8	9,0	12,3	17,3	309,5		1,1
	1974	I	24,0	18,7	6,6	15,7	13,6	258,1		1,2
		II	30,1	19,2	8,8	10,2	12,4	274,5		1,9
		III	31,1	15,2	6,3	9,9	10,6	300,0		1,7
		IV	43,5	14,4	7,7	13,2	13,6	326,3		1,5
	1975	I	38,5	23,7	12,0	14,9	14,0	275,2		1,9
		II	45,0	28,3	11,8	17,6	13,5	301,0		2,1
	1974	J	11,6	4,7	2,5	2,8	3,8	107,4		0,6
		A	9,6	5,1	1,7	3,9	1,8	93,0		0,7
		S	9,9	5,5	2,2	3,2	5,0	108,9		0,4
		O	13,5	4,1	2,3	4,5	4,4	124,2		0,6
		N	16,6	4,7	1,8	3,9	4,8	101,6		0,3
		D	13,4	5,7	3,6	4,7	4,1	101,1		0,5
		1975	J	11,9	7,2	2,0	4,8	4,4	101,5	
	F		13,7	9,4	6,9	7,3	6,0	92,7		0,9
	M		12,9	7,1	3,1	2,8	3,5	81,1		0,5
	A		14,7	7,3	2,3	5,5	3,3	104,8		0,4
	M		15,0	9,5	2,8	6,1	3,9	103,8		0,8
	J		15,2	11,7	6,9	6,1	5,9	95,5		0,7
	J		31,4	9,8	5,5	5,8	3,6	126,7		0,8
	A	13,6	8,2	6,6	3,6	5,2	85,7		0,8	
	S	18,1	10,9				119,4		0,8	
Danmark	1973	III	140,5	39,6	63,2	35,9	19,9	226,0	4,3	
		IV	185,8	51,8	70,4	37,6	20,7	254,6	5,9	
	1974	I	174,5	61,3	86,5	41,8	29,4	255,2	6,6	
		II	176,4	55,9	56,6	44,5	26,2	258,4	9,1	
		III	175,6	50,1	70,6	49,7	25,9	256,0	7,0	
		IV	236,0	53,2	55,2	51,0	30,9	275,0	5,4	
	1975	I	212,9	58,2	63,8	43,9	30,6	234,6	6,3	
		II	213,2	50,8	77,0	47,0	27,7	266,2	6,1	
	1974	J	48,4	17,3	29,2	14,7	7,2	90,3	3,9	
		A	58,7	13,9	17,3	15,9	9,4	75,6	1,3	
		S	68,4	18,8	24,2	21,6	9,3	91,2	2,0	
		O	86,8	18,4	17,4	19,3	11,3	97,8	2,3	
		N	80,0	18,9	16,5	17,5	9,6	99,1	1,9	
		D	69,1	15,9	21,2	14,3	9,9	77,0	1,3	
	1975	J	56,5	16,7	19,1	14,5	10,2	82,1	1,9	
		F	77,6	19,6	19,5	15,9	10,3	77,6	2,3	
		M	78,7	21,9	25,1	13,6	9,7	74,9	2,1	
		A	83,2	17,3	19,2	14,5	9,0	86,9	2,5	
		M	63,8	15,3	25,4	14,6	8,3	85,9	2,0	
		J	66,2	18,1	33,1	17,9	9,1	93,1	1,7	
		J	61,6	17,1	18,1	15,2	6,1	90,7	2,5	
	A	56,5	12,3	13,3	11,4	7,8	72,2	1,1		
	S	84,0	19,1				90,5			

<sup>2)</sup> On basis of import.



**ÉVOLUTION DU COMMERCE DE LA CE  
avec les principales zones**

TAB. 5

valeurs en Mio Eur

Période Period	EUR-9	EUR-6	Deutsch- land	France	Italia	Nederland	Belg.-Lux.	United Kingdom	Ireland	Danmark
<b>PAYS DE LA CLASSE 1</b>						<b>CLASS 1 COUNTRIES</b>				
<b>import</b>										
1973 III	10 613,1	7 029,0	2 780,8	1 412,2	1 304,7	860,6	670,9	2 942,2	85,4	556,5
IV	12 302,9	7 957,6	3 181,0	1 680,2	1 402,4	944,3	749,8	3 507,8	107,5	729,9
1974 I	13 651,1	8 956,0	3 158,4	2 126,0	1 603,5	1 154,7	913,4	3 798,6	123,8	772,7
II	14 398,4	9 400,6	3 314,4	2 200,2	1 657,2	1 169,9	1 058,9	4 107,4	137,4	753,0
III	14 189,7	9 458,3	3 476,4	2 086,0	1 677,5	1 299,5	918,9	3 948,6	134,9	647,9
IV	14 811,2	9 951,9	3 769,1	2 301,2	1 676,1	1 239,4	966,2	4 047,2	125,1	687,1
1975 I	13 750,8	9 397,1	3 390,0	2 260,0	1 473,2	1 337,7	936,2	3 606,3	114,7	632,8
II	14 029,3	9 700,3	3 740,9	2 159,0	1 550,7	1 264,0	985,8	3 518,9	122,6	687,5
1974 J	5 100,8	3 427,7	1 236,4	742,7	660,5	474,4	313,7	1 442,2	42,6	188,3
A	4 328,0	2 863,2	1 145,2	607,4	423,9	386,8	299,9	1 205,7	44,9	214,2
S	4 713,8	3 163,3	1 094,8	735,7	593,6	438,3	300,9	1 288,7	46,9	214,9
O	5 153,6	3 426,9	1 288,4	776,0	583,2	439,9	339,3	1 457,6	46,5	222,6
N	4 869,5	3 209,9	1 241,8	753,5	504,9	400,9	308,9	1 396,7	42,6	220,3
D	4 750,3	3 293,3	1 239,7	773,2	587,7	394,9	297,7	1 206,9	36,2	213,8
1975 J	4 773,3	3 156,4	1 131,0	767,3	500,5	473,1	284,6	1 357,0	42,4	217,5
F	4 422,0	3 016,7	1 128,9	702,5	465,9	410,2	309,0	1 156,6	38,3	210,4
M	4 532,4	3 208,7	1 130,0	790,4	506,8	454,4	327,1	1 097,5	33,7	192,4
A	4 985,4	3 420,2	1 372,8	803,1	521,0	389,7	333,6	1 276,1	42,0	247,8
M	4 309,3	2 894,5	1 085,4	627,8	431,6	460,2	289,5	1 158,7	44,1	212,0
J	4 622,8	3 260,9	1 181,6	724,2	608,4	413,9	332,8	1 112,1	36,6	213,2
J	4 621,3	3 023,8	1 196,3	692,5	534,6	336,1	264,3	1 366,9	37,2	193,4
A	3 965,7	2 607,4	1 116,4	486,1	448,6	294,9	261,4	1 134,5	33,0	190,9
S			1 236,6	638,3				1 230,7		243,6
<b>export</b>										
1973 III	11 872,1	8 912,0	4 775,3	1 375,0	1 339,4	695,8	726,5	2 411,3	70,1	478,6
IV	13 755,9	10 259,7	5 275,0	1 767,2	1 575,3	815,2	827,1	2 810,4	80,1	605,7
1974 I	14 774,8	11 173,5	5 838,4	1 937,5	1 551,7	986,5	859,4	2 874,9	96,0	630,5
II	15 887,2	11 902,9	6 047,3	2 127,4	1 672,7	1 046,5	1 009,0	3 262,7	86,9	634,7
III	15 977,7	11 998,1	5 991,6	2 060,6	1 940,8	1 069,6	935,6	3 259,6	81,7	638,2
IV	16 847,9	12 704,7	6 435,9	2 298,1	1 922,6	1 044,2	1 005,9	3 346,3	100,2	696,6
1975 I	14 497,9	10 698,5	5 367,6	2 073,7	1 532,3	875,6	849,3	3 111,3	65,7	622,3
II	14 600,8	10 821,8	5 460,7	2 047,2	1 596,1	928,3	789,5	3 062,5	63,1	653,4
1974 J	5 805,6	4 423,6	2 128,8	779,4	789,4	381,2	344,8	1 176,3	30,7	175,0
A	4 940,1	3 635,1	1 953,4	559,0	532,0	312,3	278,3	1 069,8	25,8	209,4
S	5 247,8	3 939,8	1 909,3	721,1	619,2	379,4	310,8	1 028,7	25,5	253,8
O	5 807,5	4 320,3	2 181,4	765,2	629,3	367,3	377,0	1 205,9	32,1	249,2
N	5 411,1	4 045,2	2 098,2	727,9	564,6	335,4	319,0	1 099,8	27,6	238,5
D	5 643,8	4 344,0	2 155,2	804,6	726,7	344,2	313,3	1 049,3	41,2	209,2
1975 J	4 870,2	3 563,5	1 812,2	655,4	448,1	333,2	314,6	1 088,3	22,6	195,8
F	4 793,9	3 540,2	1 777,2	707,1	524,1	267,4	264,4	1 013,0	21,3	219,4
M	4 824,3	3 584,8	1 778,3	711,3	559,6	275,1	260,5	1 010,5	21,9	207,2
A	4 983,6	3 732,2	1 918,0	707,9	503,0	322,7	280,6	1 013,3	20,8	217,4
M	4 719,5	3 399,4	1 700,9	630,2	503,9	307,3	257,1	1 094,4	22,0	203,6
J	4 909,7	3 690,5	1 836,0	708,7	598,9	298,3	248,7	966,2	20,5	232,5
J	4 890,4	3 633,2	1 797,8	725,5	626,4	255,2	228,3	1 078,5	25,7	153,0
A	4 033,1	2 931,1	1 519,6	452,3	491,1	250,5	217,6	856,0	20,7	195,2
S			1 767,8	640,1				1 003,6		231,6



TAB. 5

TRENDS IN EC TRADE  
major areas

value in Mio Eur

Periode Period	EUR-9	EUR-6	Deutsch- land	France	Italia	Nederland	Belg.-Lux.	United Kingdom	Ireland	Danmark
<b>AELE</b>										
<b>import</b>										
1973 III	3 381,2	2 010,9	907,1	345,0	361,5	220,3	177,1	981,9	19,5	368,7
IV	3 945,8	2 338,1	1 012,7	431,6	404,6	268,3	221,0	1 103,5	29,8	474,3
1974 I	4 160,2	2 598,5	1 021,0	522,3	490,6	314,6	250,0	1 057,4	36,0	468,3
II	4 351,9	2 679,0	1 123,1	536,3	455,6	289,7	274,3	1 158,9	36,4	477,6
III	4 268,1	2 731,9	1 174,4	562,1	434,9	320,9	239,6	1 101,3	33,4	401,5
IV	4 648,3	3 060,1	1 286,8	665,3	427,9	362,8	317,3	1 136,6	30,7	420,8
1975 I	4 206,1	2 768,4	1 130,6	671,2	351,0	329,1	286,5	1 000,8	29,3	407,7
II	4 219,3	2 826,5	1 260,1	558,5	398,1	299,6	310,2	917,5	29,6	445,7
1974 J	1 526,7	985,4	399,0	214,0	180,7	111,6	80,1	414,7	12,9	113,7
A	1 220,3	769,3	370,3	140,4	104,3	84,9	69,5	314,4	9,5	127,0
S	1 503,3	976,1	405,1	207,6	149,9	124,5	89,1	373,3	11,1	142,8
O	1 670,3	1 090,6	469,2	225,3	159,3	129,4	107,4	415,2	12,0	152,6
N	1 491,2	971,5	419,7	203,8	132,9	118,0	97,2	376,0	9,7	133,9
D	1 467,3	985,0	398,0	236,8	136,2	117,5	96,5	354,3	9,3	118,8
1975 J	1 370,9	882,8	364,1	208,7	117,4	107,4	85,2	348,8	9,5	129,9
F	1 407,2	926,3	381,7	231,2	112,4	113,4	87,7	326,8	10,7	143,4
M	1 411,1	948,3	384,8	231,4	121,2	108,4	102,5	325,3	9,1	128,5
A	1 456,7	959,3	452,4	186,5	132,8	83,3	104,3	331,9	11,0	154,5
M	1 291,5	847,4	370,2	160,0	126,8	96,3	94,0	298,6	9,0	136,5
J	1 441,3	986,0	411,3	209,7	141,1	119,9	104,1	298,4	9,7	147,2
J	1 600,6	969,2	429,9	197,3	164,5	85,3	92,3	501,7	10,7	118,9
A	1 155,0	710,1	339,2	114,9	112,3	74,5	69,2	315,4	5,7	123,9
S			433,6	175,6				324,6		167,9
<b>export</b>										
1973 III	4 597,5	3 600,4	2 076,2	516,7	441,5	302,2	263,8	691,9	9,1	296,1
IV	5 548,0	4 273,6	2 452,8	679,4	463,2	384,4	293,8	889,3	11,7	373,4
1974 I	5 855,6	4 560,8	2 531,7	795,9	474,6	426,6	332,0	888,2	12,6	394,0
II	6 180,3	4 782,9	2 633,6	871,8	510,6	420,9	346,0	975,1	14,6	407,7
III	6 185,4	4 840,8	2 689,2	822,4	585,9	416,4	327,0	930,2	12,1	402,3
IV	6 583,8	5 128,9	2 813,8	970,3	552,3	417,8	374,6	984,7	12,9	457,3
1975 I	5 989,0	4 606,7	2 477,3	920,5	481,2	389,1	338,6	956,7	11,2	414,5
II	5 943,7	4 608,2	2 552,8	831,7	495,5	424,7	303,4	899,3	11,5	424,7
1974 J	2 183,2	1 743,3	961,2	301,0	229,3	139,5	112,3	325,4	4,4	110,1
A	1 885,0	1 438,6	825,8	210,8	168,3	128,5	105,1	307,4	3,8	135,3
S	2 128,3	1 657,9	902,2	310,6	188,3	148,3	108,5	299,6	4,0	156,8
O	2 304,8	1 780,2	995,2	302,5	193,3	146,7	142,5	355,8	4,6	164,2
N	2 140,1	1 667,0	935,6	320,8	169,8	131,3	109,5	309,6	4,5	159,0
D	2 141,7	1 679,7	882,2	347,6	189,2	139,9	120,9	323,1	4,8	134,1
1975 J	1 891,3	1 449,7	769,4	284,5	143,0	135,4	117,5	309,6	3,5	128,5
F	2 023,3	1 559,7	835,2	311,5	169,1	128,6	115,3	316,5	3,7	143,4
M	2 072,6	1 595,3	872,7	324,7	168,9	125,1	103,9	330,7	3,9	142,6
A	2 029,8	1 576,5	891,0	272,3	155,7	139,6	117,9	303,9	3,7	145,8
M	1 899,7	1 447,6	790,5	269,5	154,5	143,1	90,0	316,9	4,0	131,3
J	2 012,6	1 480,2	866,2	288,1	188,3	142,0	95,7	280,9	4,0	147,6
J	1 873,2	1 445,2	779,6	275,7	186,0	106,6	97,4	328,3	4,5	95,2
A	1 617,4	1 232,3	689,1	195,5	151,7	110,0	86,1	252,6	3,8	128,7
S			836,7	269,3				312,5		153,6



ÉVOLUTION DU COMMERCE DE LA CE  
avec les principales zones

TAB. 5

valeurs en Mio Eur

Période Period	EUR-9	EUR-6	Deutsch- land	France	Italia	Nederland	Belg.-Lux.	United Kingdom	Ireland	Danmark
<b>ÉTATS-UNIS</b>										
<b>import</b>										
1973 III	3 329,3	2 532,6	849,9	547,6	471,1	404,6	259,4	686,3	33,9	76,5
IV	3 891,6	2 830,2	996,5	631,8	492,2	431,2	275,4	899,8	41,3	120,3
1974 I	4 735,8	3 458,7	1 088,3	854,0	574,0	565,5	376,9	1 163,3	46,5	114,4
II	4 957,9	3 578,1	1 071,0	827,8	617,1	597,5	464,7	1 202,1	49,3	128,4
III	4 824,7	3 526,2	1 053,4	780,5	677,8	652,4	362,1	1 128,9	50,9	118,7
IV	4 884,3	3 449,8	1 119,6	818,9	621,2	552,3	337,7	1 263,9	51,7	119,1
1975 I	4 911,4	3 574,3	1 069,9	834,0	636,4	671,3	362,7	1 190,6	51,8	94,6
II	4 725,5	3 492,2	1 108,3	778,1	614,3	646,0	345,5	1 070,9	53,9	108,5
1974 J	1 754,2	1 303,0	403,2	273,9	255,9	245,0	125,0	400,1	14,9	36,2
A	1 540,7	1 110,6	355,0	236,0	187,3	208,3	124,1	361,6	18,5	50,0
S	1 517,0	1 110,0	295,2	270,5	234,9	199,1	110,3	362,0	17,1	27,9
O	1 633,2	1 150,0	354,9	287,3	207,9	191,3	108,6	433,1	18,3	31,8
N	1 607,4	1 077,5	363,7	259,1	175,4	174,6	104,8	474,1	20,2	35,5
D	1 623,5	1 207,5	401,4	273,2	237,4	180,3	115,2	356,8	13,1	46,1
1975 J	1 686,5	1 207,2	353,0	268,7	224,7	252,9	107,8	427,3	18,9	33,2
F	1 566,7	1 119,9	356,2	255,0	187,0	194,9	126,8	401,1	15,9	29,8
M	1 656,3	1 246,3	360,7	310,5	224,8	223,5	126,8	363,5	16,9	29,6
A	1 754,2	1 282,7	459,0	290,0	207,8	206,9	119,0	407,0	18,7	45,9
M	1 474,3	1 069,8	326,1	234,4	164,0	246,1	99,2	352,5	21,5	30,6
J	1 475,1	1 109,7	310,9	251,7	246,2	193,0	107,9	321,5	13,9	29,9
J	1 424,9	988,0	303,5	230,7	196,3	160,4	97,1	379,0	14,2	43,7
A	1 341,3	977,1	359,1	198,2	189,9	137,1	92,8	315,7	15,3	33,2
S			368,3	244,8				365,5		34,3
<b>export</b>										
1973 III	3 049,3	2 234,4	1 165,7	298,5	372,8	153,3	244,2	692,0	41,9	80,9
IV	3 293,3	2 374,2	1 114,7	386,2	421,0	176,3	275,9	771,0	45,4	102,8
1974 I	3 569,2	2 659,1	1 392,2	378,7	382,2	231,9	274,1	751,8	55,4	102,9
II	3 868,5	2 885,2	1 396,3	455,9	431,0	253,7	348,2	854,6	42,0	86,8
III	3 767,0	2 766,8	1 200,9	461,4	501,6	289,0	313,9	875,2	41,4	83,6
IV	3 969,0	2 999,9	1 387,1	494,5	519,7	271,2	327,4	826,3	54,0	88,8
1975 I	2 953,4	2 117,3	983,7	376,9	372,6	164,2	219,9	732,2	27,2	76,6
II	2 861,9	2 040,3	917,8	379,2	363,5	165,3	214,5	713,6	26,2	81,8
1974 J	1 398,1	1 041,2	418,6	180,8	217,1	105,3	119,4	315,2	17,6	24,1
A	1 151,4	826,5	410,4	129,0	129,1	71,0	88,9	284,2	11,5	29,2
S	1 224,1	900,2	371,8	153,2	155,2	112,2	107,8	281,0	12,5	30,3
O	1 364,1	1 016,1	440,8	188,4	166,6	90,9	129,4	297,9	17,5	32,6
N	1 270,8	952,3	446,8	150,4	146,3	101,1	107,7	277,8	12,0	28,7
D	1 339,0	1 033,6	499,7	156,3	206,1	81,4	90,1	253,3	24,3	27,5
1975 J	1 081,9	786,7	391,8	124,5	104,3	74,6	91,5	261,9	9,8	23,5
F	940,3	666,5	304,8	132,0	134,7	41,0	54,0	236,4	8,9	28,6
M	925,2	658,4	287,1	120,4	133,5	48,7	68,7	233,7	8,5	24,6
A	955,7	688,0	322,0	135,5	109,9	53,3	67,3	233,6	9,2	24,9
M	931,9	645,0	281,9	109,3	114,8	59,8	79,2	251,5	8,9	26,5
J	977,5	707,4	313,3	134,5	140,9	52,2	66,5	231,4	8,1	30,6
J	987,8	716,2	318,2	134,6	160,6	52,5	50,4	239,2	11,2	21,2
A	851,9	605,6	275,2	82,5	130,0	51,0	66,9	212,5	8,7	25,1
S			353,8	129,0				234,4		30,5



TAB. 5

TRENDS IN EC TRADE  
major areas

value in Mio Eur

Periode Period	EUR-9	EUR-6	Deutsch- land	France	Italia	Nederland	Belg.-Lux.	United Kingdom	Ireland	Danmark	
<b>PAYS DE LA CLASSE 2</b>			<b>CLASS 2 COUNTRIES</b>								
<b>import</b>											
1973	III	7 716,8	5 912,6	1 747,8	1 391,1	1 220,3	985,5	567,9	1 604,6	43,8	155,7
	IV	9 195,3	6 997,8	2 140,3	1 679,8	1 620,1	965,3	592,3	1 978,9	42,1	176,5
1974	I	13 219,9	9 958,1	2 907,0	2 726,0	2 368,4	1 205,4	751,3	2 929,4	65,7	266,7
	II	15 242,0	11 458,0	3 086,1	3 165,4	2 689,4	1 595,0	922,1	3 405,7	95,1	283,2
	III	15 381,7	11 968,9	3 305,4	3 100,0	2 926,8	1 550,7	1 086,2	3 047,1	93,9	271,9
	IV	14 746,7	11 428,4	3 184,0	3 154,2	2 627,7	1 507,4	955,1	2 969,5	72,7	276,2
1975	I	12 347,2	9 320,9	2 599,6	2 752,5	1 922,6	1 368,3	677,9	2 694,7	82,8	248,7
	II	12 332,4	9 468,9	2 836,5	2 641,0	1 885,5	1 341,2	764,7	2 564,2	73,1	226,2
1974	J	5 427,6	4 202,7	1 074,2	1 153,9	1 016,0	541,2	417,4	1 101,5	31,6	91,8
	A	5 119,7	3 982,7	1 180,1	978,4	991,9	486,9	345,4	1 029,6	37,4	70,1
	S	4 816,3	3 766,8	1 051,1	964,4	919,0	522,9	309,4	947,1	25,2	77,3
	O	5 098,6	3 912,6	1 084,5	1 111,6	907,7	494,9	313,8	1 070,3	29,0	86,7
	N	4 610,2	3 558,2	1 114,7	883,9	759,5	542,4	257,8	943,6	18,1	90,4
	D	4 980,9	3 905,2	985,9	1 162,3	958,9	477,3	320,8	964,0	25,5	86,3
1975	J	4 563,4	3 371,1	973,6	987,6	663,0	478,2	268,8	1 066,3	29,6	96,4
	F	3 897,5	2 942,1	845,9	884,9	540,3	466,5	204,6	846,8	32,9	75,6
	M	3 872,6	3 003,7	780,2	879,6	719,2	423,6	201,1	782,2	20,4	66,3
	A	4 190,9	3 173,8	998,3	926,8	565,6	444,7	238,5	907,3	26,0	83,7
	M	4 079,2	3 147,2	911,7	873,5	666,3	429,9	265,7	833,2	29,6	69,2
	J	4 100,5	3 148,1	926,3	837,8	663,4	466,6	254,0	866,2	17,9	68,4
	J	4 320,1	3 372,4	916,8	892,6	756,9	480,2	325,9	848,2	26,3	73,2
	A	4 020,4	3 058,9	926,1	807,6	628,7	465,3	231,3	860,5	23,7	77,3
	S			982,8	876,5				829,2		83,2
<b>export</b>											
1973	III	5 595,8	4 175,1	1 615,0	1 234,9	623,8	360,1	341,3	1 227,7	22,3	170,8
	IV	6 443,8	4 988,8	1 825,7	1 477,5	815,7	439,8	430,1	1 274,5	39,1	141,4
1974	I	7 115,5	5 513,4	2 095,6	1 610,4	834,7	526,3	446,4	1 427,7	17,7	156,7
	II	8 028,0	6 159,0	2 334,7	1 717,2	947,4	591,5	568,2	1 663,2	28,0	177,8
	III	8 698,3	6 697,5	2 530,3	1 821,2	1 197,2	624,2	524,7	1 783,5	48,7	168,6
	IV	9 723,5	7 673,1	3 013,0	2 112,5	1 312,9	655,5	579,3	1 839,4	27,0	183,9
1975	I	9 720,7	7 575,8	2 589,0	2 344,6	1 242,2	730,4	679,6	1 960,6	29,3	155,1
	II	10 718,3	8 223,0	2 866,4	2 616,7	1 361,2	817,0	561,6	2 252,4	31,7	211,2
1974	J	3 117,3	2 441,9	823,6	684,3	460,5	260,5	213,0	592,3	25,4	57,7
	A	2 742,7	2 101,6	894,1	539,5	352,5	178,0	137,5	570,3	12,0	58,8
	S	2 841,8	2 151,0	812,6	596,1	384,3	186,2	171,7	627,5	11,1	52,2
	O	3 322,6	2 574,6	1 012,3	695,2	428,7	236,0	202,4	676,5	8,6	62,9
	N	2 959,2	2 307,7	942,1	622,0	376,8	183,5	183,2	577,4	11,5	62,6
	D	3 442,1	2 787,0	1 057,6	797,4	505,9	236,0	190,1	589,5	7,1	58,5
1975	J	3 264,8	2 510,1	838,0	750,5	363,6	312,0	245,9	694,5	14,0	46,3
	F	3 164,6	2 478,2	884,2	768,1	432,5	182,9	210,5	624,5	8,8	53,1
	M	3 287,7	2 581,8	866,8	826,2	445,8	229,0	214,0	643,8	6,6	55,6
	A	3 595,2	2 801,3	981,3	874,7	452,8	295,1	197,4	686,5	14,6	92,9
	M	3 515,2	2 605,8	944,8	808,7	432,4	238,7	181,2	846,3	11,0	52,1
	J	3 613,8	2 820,5	940,4	939,9	484,4	283,1	172,7	720,9	6,3	66,1
	J	3 783,5	2 865,6	1 100,5	860,6	531,5	201,7	171,3	836,6	11,0	70,3
	A	3 024,9	2 311,0	910,3	650,5	428,9	160,6	160,8	652,2	11,4	50,3
	S			899,2	689,2				721,3		60,7



ÉVOLUTION DU COMMERCE DE LA CE  
avec les principales zones

TAB. 5

valeurs en Mio Eur

Période Period	EUR-9	EUR-6	Deutsch- land	France	Italia	Nederland	Belg.-Lux.	United Kingdom	Ireland	Danmark
<b>EAMA</b>										
<b>import</b>										
1973 III	602,5	560,6	79,1	208,7	77,2	42,8	152,7	38,0	1,4	2,6
IV	682,0	633,8	93,9	238,3	102,7	42,7	156,3	45,1	0,9	2,1
1974 I	849,1	777,9	117,0	316,2	120,4	73,6	150,7	67,1	1,2	2,9
II	1 025,0	944,3	117,8	386,0	109,0	76,3	255,3	75,5	1,1	4,1
III	901,9	817,6	97,8	356,1	124,4	65,6	173,7	80,2	0,1	3,4
IV	828,4	784,3	137,5	309,6	130,0	75,5	131,8	39,4	0,3	4,5
1975 I	759,6	706,8	133,1	270,5	107,4	94,1	101,7	40,9	9,1	2,8
II	716,5	668,9	104,5	291,6	94,9	62,8	115,1	44,0	0,4	3,2
1974 J	333,0	304,8	31,4	131,8	53,9	28,3	59,4	27,6	0,1	0,5
A	322,9	295,4	38,2	120,4	34,1	18,3	84,4	25,5	0,5	1,5
S	235,7	217,0	28,1	103,5	36,5	19,0	30,0	17,6	0,3	1,0
O	266,0	248,9	43,5	105,4	36,9	23,4	39,7	16,1	0,1	1,0
N	243,7	229,3	45,6	89,0	48,1	16,3	30,3	13,1	0,1	1,2
D	327,1	308,6	50,8	115,5	44,7	36,0	61,6	16,3	0,1	2,1
1975 J	277,7	259,9	50,8	96,2	45,5	31,3	36,1	15,8	0,3	1,8
F	224,5	201,4	47,0	76,5	28,8	28,5	20,6	14,1	8,6	0,4
M	255,5	243,5	35,3	97,8	33,2	34,3	42,9	11,0	0,4	0,6
A	261,5	239,4	43,2	102,4	31,1	21,5	41,3	21,7	0,1	0,4
M	246,9	233,7	33,1	97,2	24,5	25,6	53,4	11,3	0,3	1,6
J	211,2	196,6	28,2	92,5	39,9	15,7	20,4	13,5	0,3	0,8
J	219,2	202,3	29,2	88,7	24,8	11,8	47,8	16,0	0,1	0,8
A	188,6	174,5	28,6	73,2	24,6	10,8	37,3	13,4	0,0 <sup>+</sup>	0,7
S			30,3	88,6				15,2		0,8
<b>export</b>										
1973 III	432,2	414,2	62,0	249,6	38,2	25,9	38,4	15,6	0,2	2,2
IV	467,1	442,3	65,0	265,9	38,2	27,5	45,7	21,1	0,6	3,2
1974 I	510,2	480,7	70,1	293,3	37,3	31,1	48,9	26,7	0,3	2,5
II	553,7	521,9	80,4	305,7	39,0	31,1	65,7	28,0	0,2	3,6
III	600,1	562,1	92,9	318,6	61,4	33,1	56,0	33,5	0,8	3,7
IV	651,0	612,2	90,3	354,5	60,9	43,2	63,3	34,3	0,5	4,2
1975 I	652,8	615,2	78,9	387,8	49,2	36,0	63,3	34,6	0,6	2,4
II	706,9	665,6	92,5	420,0	54,2	46,3	52,6	38,0	0,5	2,8
1974 J	211,1	198,4	26,6	121,0	20,1	12,1	18,6	11,3	0,3	1,1
A	193,5	179,4	32,0	98,7	20,3	10,0	18,4	12,2	0,5	1,3
S	195,1	183,7	34,3	98,6	21,1	11,0	18,7	10,0	0,3	1,3
O	224,0	209,7	37,2	117,7	18,5	14,0	22,3	12,8	0,1	1,4
N	194,5	182,6	26,6	107,2	16,4	13,5	19,0	9,8	0,2	1,9
D	231,8	218,4	26,5	130,1	25,9	15,8	20,2	12,3	0,2	0,8
1975 J	231,4	217,9	36,5	124,1	14,6	17,6	25,0	12,5	0,2	0,8
F	206,4	193,0	23,3	125,5	17,4	7,1	19,9	12,2	0,0 <sup>+</sup>	0,9
M	214,4	203,7	19,1	138,3	17,2	11,3	17,8	9,9	0,3	0,6
A	250,5	238,5	31,6	145,0	21,1	24,8	15,9	11,3	0,1	0,6
M	222,5	205,0	31,5	130,9	15,5	10,7	16,3	16,7	0,1	0,9
J	231,1	219,2	29,3	144,3	17,9	10,8	17,0	10,2	0,4	1,3
J	238,6	219,4	22,0	154,7	15,8	11,0	15,8	18,4	0,1	0,7
A	153,7	144,7	17,7	94,1	10,9	9,4	12,6	8,6	0,1	0,3
S			18,6	108,7				9,9		0,8



TAB. 5

TRENDS IN EC TRADE  
major areas

value in Mio Eur

Période Period	EUR-9	EUR-6	Deutsch- land	France	Italia	Nederland	Belg.-Lux.	United Kingdom	Ireland	Danmark	
<b>AFRIQUE NON ASSOCIÉE DE LA CLASSE 2</b>			<b>AFRICA NOT AFFILIATED OF THE CLASS 2</b>								
<b>import</b>											
1973	III	1 434,8	1 098,7	394,1	258,4	253,6	133,8	58,7	314,3	7,5	14,3
	IV	2 063,0	1 570,7	623,4	329,3	395,1	142,3	80,6	465,7	6,3	20,4
1974	I	3 499,2	2 808,4	1 016,0	606,1	797,8	283,6	104,9	632,2	10,8	47,9
	II	3 363,8	2 668,1	878,1	600,3	796,4	316,6	76,7	653,3	9,4	33,0
	III	2 973,0	2 455,7	896,0	452,0	694,4	298,8	114,6	483,5	10,4	23,4
	IV	2 704,3	2 170,1	892,0	445,7	505,6	230,4	96,3	507,3	3,5	23,3
1975	I	2 022,7	1 558,6	639,7	378,5	304,7	176,8	58,9	422,7	12,9	28,4
	II	2 081,5	1 695,6	748,2	377,4	294,7	189,7	85,7	353,4	4,7	27,8
1974	J	1 055,5	865,6	305,8	174,4	224,5	105,8	55,1	181,3	0,5	8,1
	A	982,6	794,9	297,9	147,9	241,5	90,5	17,1	170,0	8,2	9,4
	S	946,6	790,8	292,3	129,0	228,7	102,5	38,4	148,3	1,8	5,8
	O	950,4	756,0	284,2	166,6	202,5	58,1	44,6	185,8	1,9	6,6
	N	807,9	679,0	325,4	126,0	112,8	90,4	24,4	124,4	1,3	3,2
	D	927,9	729,4	275,8	153,6	190,6	82,4	26,9	185,5	0,5	12,6
1975	J	753,5	563,3	223,5	132,7	107,0	81,4	18,7	177,5	5,7	7,0
	F	636,8	499,1	229,7	113,2	85,8	50,7	19,7	125,2	1,9	10,6
	M	629,4	494,5	186,4	132,7	111,9	44,7	18,8	120,1	5,2	9,5
	A	691,4	544,1	286,8	104,1	74,7	60,4	18,2	133,4	0,8	13,1
	M	679,7	546,9	206,8	131,6	125,1	52,8	30,6	120,5	2,8	9,5
	J	720,9	606,9	254,6	142,7	96,2	76,5	36,8	108,4	1,0	4,6
	J	799,5	673,4	238,8	157,7	202,6	52,8	21,5	112,5	1,3	12,4
	A	711,6	588,5	242,2	131,3	135,5	54,3	25,1	117,0	1,6	4,4
	S			244,9	126,5				104,3		1,7
<b>export</b>											
1973	III	1 199,1	870,9	263,4	292,8	181,6	67,7	65,5	243,2	2,3	82,7
	IV	1 360,3	1 071,7	349,2	343,7	241,7	65,0	72,0	262,4	3,1	23,2
1974	I	1 486,3	1 163,3	356,2	363,6	250,1	119,4	74,0	275,9	3,6	43,5
	II	1 630,7	1 285,2	392,9	411,9	292,6	114,1	73,7	292,5	3,4	49,6
	III	1 947,2	1 578,4	416,7	533,5	396,3	145,1	86,9	336,9	4,6	27,3
	IV	2 215,9	1 804,9	503,9	617,5	455,4	121,0	106,5	370,5	5,4	35,8
1975	I	2 319,1	1 872,3	478,1	720,5	425,4	124,3	124,0	419,2	7,4	20,3
	II	2 661,9	2 154,6	526,8	799,8	456,0	256,6	115,4	463,1	13,9	30,4
1974	J	721,5	592,8	132,8	184,7	154,4	80,9	40,0	118,5	1,6	8,6
	A	599,3	474,7	148,6	158,7	117,8	31,1	18,6	112,1	0,8	11,7
	S	628,4	511,5	135,3	190,2	124,2	33,6	28,2	107,6	2,2	7,1
	O	709,4	562,6	155,2	185,1	140,5	44,3	37,5	131,5	1,6	13,7
	N	670,4	538,2	161,4	180,9	132,4	32,8	30,7	120,3	2,0	9,9
	D	834,5	702,2	186,3	251,8	181,7	44,0	38,4	118,4	1,7	12,2
1975	J	749,1	598,4	152,6	232,2	125,3	41,0	47,3	143,9	1,7	5,2
	F	751,2	609,9	139,8	238,8	151,0	38,3	41,9	133,2	3,5	4,9
	M	819,1	663,4	185,7	249,6	149,0	44,9	34,2	143,3	2,2	10,2
	A	867,2	714,6	181,0	236,3	155,0	99,8	42,5	132,6	8,6	11,4
	M	843,9	660,6	186,2	255,9	140,8	44,3	33,3	172,1	3,3	7,8
	J	956,9	784,1	159,5	310,5	162,9	112,5	38,7	159,6	2,1	11,1
	J	944,9	733,2	207,0	240,8	195,9	47,7	41,8	181,6	4,1	26,0
	A	748,4	591,0	196,9	172,2	166,2	29,6	26,2	145,2	4,8	7,4
	S			173,6	182,7				171,4		12,3



valeurs en Mio Eur

Période Period	EUR-9	EUR-6	Deutsch- land	France	Italia	Nederland	Belg.-Lux.	United Kingdom	Ireland	Danmark	
<b>AMÉRIQUE CENTRALE ET DU SUD</b>						<b>CENTRAL AND SOUTH AMERICA</b>					
<b>import</b>											
1973	III	1 603,4	1 279,1	483,0	178,3	284,4	220,0	113,5	270,4	10,6	43,3
	IV	1 504,4	1 182,0	434,9	168,6	346,0	139,2	93,4	268,2	6,9	47,3
1974	I	1 562,6	1 183,7	400,7	205,4	313,1	161,0	103,5	323,7	9,3	46,1
	II	1 759,0	1 265,5	500,4	195,6	304,8	158,6	101,1	431,7	10,4	51,4
	III	2 005,9	1 525,8	651,1	215,4	341,2	190,3	127,7	417,2	9,2	53,7
	IV	1 773,7	1 389,4	543,5	223,0	333,4	166,5	123,1	315,3	6,4	62,5
1975	I	1 464,0	1 059,3	403,4	195,1	233,2	143,7	83,9	347,4	5,2	52,1
	II	1 714,6	1 278,4	543,8	193,6	275,1	167,3	98,5	386,7	6,5	43,0
1974	J	676,5	502,8	199,7	76,0	116,7	66,6	43,8	149,6	4,6	19,5
	A	649,9	484,7	248,9	70,3	78,6	48,5	38,4	150,5	2,2	12,5
	S	677,4	538,2	202,4	69,0	146,3	75,3	45,2	116,5	2,4	20,3
	O	639,7	518,5	212,3	76,6	112,6	68,8	48,2	95,3	2,2	23,7
	N	555,3	449,8	181,5	69,5	102,2	57,5	39,1	83,5	2,3	19,8
	D	568,8	419,4	150,2	77,1	118,3	40,6	33,2	132,3	1,9	15,1
1975	J	526,4	377,2	152,3	56,4	75,0	58,4	35,2	118,5	2,0	28,7
	F	420,5	318,6	128,2	59,6	70,7	38,9	21,2	89,0	1,7	11,3
	M	514,5	364,1	122,8	79,3	87,5	46,4	28,1	140,1	1,5	8,7
	A	554,1	399,4	181,9	76,1	71,7	42,3	27,3	139,0	2,1	13,6
	M	561,7	424,6	171,9	62,3	88,2	65,2	37,0	119,5	2,4	15,2
	J	599,5	454,7	189,9	54,9	117,5	59,8	32,7	129,0	2,1	13,7
	J	584,3	425,9	177,0	67,2	95,6	60,2	25,8	142,1	1,7	14,6
	A	531,3	384,8	159,2	52,2	86,7	54,0	32,6	129,9	1,9	14,7
	S			200,8	69,9				102,0		12,8
<b>export</b>											
1973	III	1 194,6	956,9	502,6	151,2	144,3	83,5	75,4	202,4	12,8	22,5
	IV	1 445,3	1 151,1	519,1	213,5	217,4	101,9	99,2	234,2	24,7	35,3
1974	I	1 536,1	1 263,9	639,4	224,8	187,8	103,1	108,8	245,6	3,4	23,2
	II	1 776,8	1 473,8	710,7	242,7	209,8	154,3	156,3	269,6	8,5	24,9
	III	1 977,0	1 598,6	844,9	220,9	241,4	150,9	140,3	313,5	31,8	33,0
	IV	2 183,6	1 812,9	929,0	260,7	294,2	165,3	163,7	321,5	9,8	39,2
1975	I	1 988,0	1 604,0	711,8	265,9	278,3	176,0	172,0	338,1	7,1	38,8
	II	1 968,1	1 517,9	721,2	264,4	288,3	139,2	104,9	372,8	3,8	73,6
1974	J	680,4	556,9	267,9	84,6	92,3	53,1	59,1	94,6	19,8	9,2
	A	646,4	531,4	318,0	62,5	65,6	49,6	35,8	96,0	6,3	12,7
	S	650,4	510,0	259,1	73,6	83,6	48,3	45,2	123,6	5,7	11,1
	O	752,2	617,1	311,6	84,6	93,4	65,8	61,7	121,1	1,8	12,2
	N	670,6	551,7	289,4	77,2	82,1	46,8	56,2	98,7	6,7	13,6
	D	763,7	645,9	328,5	99,2	118,3	52,7	47,2	102,8	1,5	13,5
1975	J	687,8	546,0	241,4	88,4	81,7	77,8	56,7	127,1	4,4	10,2
	F	691,1	559,0	273,5	85,5	97,2	38,7	64,1	111,8	1,7	18,6
	M	607,6	497,3	196,9	92,0	99,3	59,5	49,6	99,2	1,0	10,0
	A	684,1	520,4	256,0	90,9	91,4	42,1	40,0	114,6	1,4	47,7
	M	671,1	518,5	250,3	77,2	91,4	65,7	34,0	144,0	1,3	7,3
	J	613,1	478,8	215,0	96,4	107,0	31,5	29,0	114,5	1,2	18,5
	J	612,8	475,7	221,8	79,7	98,5	36,5	39,2	127,5	1,4	8,3
	A	533,4	424,5	220,0	64,2	91,8	24,9	23,5	99,2	1,9	7,8
	S			206,7	70,8				111,5		8,8



TAB. 5

TRENDS IN EC TRADE  
major areas

value in Mio Eur

Période Period	EUR-9	EUR-6	Deutsch- land	France	Italia	Nederland	Belg.-Lux.	United Kingdom	Ireland	Danmark
<b>ASIE OCCIDENTALE</b>			<b>WESTERN ASIA</b>							
<b>import</b>										
1973 III	2 504,1	1 956,1	391,9	488,0	464,4	444,1	167,8	482,6	9,8	55,5
IV	3 152,3	2 432,9	504,9	636,2	615,2	493,8	177,8	647,7	12,5	59,2
1974 I	5 188,1	3 770,0	848,8	1 208,5	946,3	484,1	281,3	1 275,4	24,9	117,8
II	6 868,3	5 057,0	1 060,6	1 532,6	1 247,6	839,3	376,9	1 611,8	51,9	147,6
III	7 313,1	5 701,3	1 093,6	1 718,6	1 555,2	781,6	552,3	1 427,3	49,0	135,4
IV	7 278,2	5 579,9	1 078,7	1 762,0	1 407,2	839,8	492,2	1 516,8	43,1	138,5
1975 I	5 947,1	4 467,7	816,4	1 500,7	1 108,9	719,1	322,6	1 320,2	37,3	122,0
II	5 670,1	4 339,3	857,7	1 362,9	1 059,8	711,4	347,6	1 183,8	40,6	106,5
1974 J	2 580,7	2 014,6	344,1	651,5	531,7	268,3	219,0	501,4	17,9	46,8
A	2 469,7	1 954,8	404,8	530,4	591,5	259,7	168,5	468,0	18,0	29,0
S	2 227,6	1 720,4	344,8	534,8	431,7	253,6	155,5	461,4	13,3	32,6
O	2 474,2	1 861,4	355,9	623,1	472,3	268,2	141,9	557,4	17,8	37,6
N	2 305,5	1 720,3	384,5	468,7	413,9	323,4	129,8	525,2	8,5	51,5
D	2 453,3	1 945,7	340,5	672,3	519,7	251,1	162,1	447,4	16,7	43,6
1975 J	2 201,1	1 614,3	321,2	554,3	375,9	225,2	136,7	529,4	14,4	44,1
F	1 914,6	1 417,0	236,5	507,9	303,3	264,8	104,4	443,5	14,2	39,9
M	1 827,4	1 436,7	258,7	437,9	429,4	229,2	81,5	347,9	8,7	34,0
A	1 926,4	1 459,3	266,6	495,0	332,6	255,4	109,7	408,0	17,6	41,5
M	1 880,0	1 448,4	309,1	437,6	382,6	217,4	101,7	383,6	16,7	31,3
J	1 890,1	1 429,6	282,0	426,2	349,4	238,6	133,5	419,8	6,5	34,3
J	2 010,9	1 597,7	268,2	466,1	378,5	287,7	197,3	369,3	14,1	29,8
A	1 944,0	1 493,6	306,7	458,9	345,8	275,2	107,0	398,2	15,6	36,7
S			290,8	473,0				388,2		49,5
<b>export</b>										
1973 III	1 193,1	809,2	349,1	163,2	150,5	64,9	81,7	361,5	4,8	17,5
IV	1 319,9	969,3	389,4	203,7	180,6	92,0	103,6	316,9	6,4	27,2
1974 I	1 575,4	1 153,2	480,9	249,6	202,1	110,3	110,3	386,5	3,9	31,8
II	1 866,4	1 309,0	548,8	266,8	246,2	119,0	128,2	513,6	3,5	40,3
III	2 002,5	1 426,6	608,8	261,4	297,1	140,9	118,4	536,2	3,6	36,0
IV	2 370,1	1 733,9	844,2	317,9	301,8	147,7	122,3	592,2	5,0	39,0
1975 I	2 516,0	1 827,6	826,9	342,7	300,8	199,1	158,1	635,4	8,2	44,8
II	3 016,7	2 139,2	996,9	415,2	385,3	173,8	167,9	819,2	5,1	53,2
1974 J	696,2	512,6	197,2	97,3	113,7	54,2	50,2	169,7	1,3	12,6
A	620,2	435,2	199,6	81,8	86,6	36,9	30,2	172,3	1,3	11,4
S	687,2	477,0	212,0	82,0	96,9	49,7	36,4	197,1	1,1	12,0
O	808,0	579,9	274,1	108,3	104,1	52,8	40,6	214,8	1,5	11,8
N	725,2	520,5	259,7	93,2	90,8	39,2	37,6	189,3	1,3	14,1
D	836,9	632,0	311,7	116,8	106,7	55,7	41,1	189,5	2,2	13,2
1975 J	814,6	587,8	232,3	107,0	86,3	101,7	60,4	208,3	5,6	12,9
F	809,1	580,9	279,3	115,1	96,5	46,6	43,4	212,3	1,2	14,6
M	892,9	658,2	315,4	120,6	117,8	50,8	53,6	216,1	1,4	17,2
A	970,7	709,0	320,8	147,1	122,0	64,7	54,4	242,5	2,1	17,0
M	987,5	656,3	304,5	116,7	131,1	50,2	53,9	312,4	1,9	16,9
J	1 059,5	775,5	371,6	152,9	135,1	58,9	56,9	263,5	1,1	19,4
J	1 163,1	842,6	449,3	139,4	149,8	55,7	48,3	300,3	3,4	16,8
A	897,2	650,3	313,5	111,8	114,4	52,2	58,3	231,1	2,4	13,5
S			324,3	119,5				232,2		20,7



valeurs en Mio Eur

Période Period	EUR-9	EUR-6	Deutsch- land	France	Italia	Nederland	Belg.-Lux.	United Kingdom	Ireland	Danmark	
<b>AUTRES PAYS DE LA CLASSE 2 (EXTRÊME-ORIENT)</b>						<b>OTHER CLASS 2 COUNTRIES (FAR EAST)</b>					
<b>import</b>											
1973	III	1 202,6	745,4	340,7	127,5	102,2	117,0	57,9	414,5	10,9	31,9
	IV	1 370,4	861,9	404,7	144,3	125,0	123,9	64,0	459,4	11,9	37,2
1974	I	1 568,4	1 007,1	429,8	197,5	136,3	168,1	75,4	505,0	14,3	42,0
	II	1 603,1	1 042,6	425,5	223,2	149,4	165,8	78,7	509,6	14,3	36,6
	III	1 570,3	1 015,4	478,1	152,2	134,9	177,6	72,7	501,3	14,6	39,1
	IV	1 435,6	971,3	441,3	170,8	125,1	164,2	69,0	421,4	10,0	32,9
1975	I	1 504,9	1 038,6	512,6	168,1	87,4	193,8	76,7	422,9	11,5	31,8
	II	1 522,1	1 006,6	493,2	163,7	95,4	165,2	83,1	477,2	11,2	33,0
1974	J	570,2	358,9	158,3	57,8	54,9	61,9	26,0	195,5	3,8	12,0
	A	495,9	315,3	163,3	39,0	33,3	58,8	20,9	164,0	4,2	12,4
	S	512,7	340,9	156,5	55,3	46,7	56,9	25,4	153,3	6,5	12,0
	O	532,7	362,4	156,7	62,8	52,1	66,1	24,8	154,2	3,0	13,0
	N	468,5	308,2	149,0	50,8	38,8	48,0	21,5	146,5	3,8	10,1
	D	438,7	303,7	136,1	57,4	35,4	53,2	21,7	123,4	3,2	8,4
1975	J	557,1	376,3	193,3	59,8	30,3	64,5	28,2	165,2	4,7	10,9
	F	500,3	360,5	174,7	58,5	27,5	71,5	28,2	124,6	4,5	10,7
	M	446,9	301,6	144,6	49,7	29,6	57,8	20,0	133,2	2,2	9,9
	A	547,2	367,2	188,8	62,3	33,6	53,5	29,0	164,6	3,9	11,4
	M	501,7	329,4	158,5	56,6	24,6	57,0	32,6	159,7	4,3	8,3
	J	470,7	303,5	145,9	44,5	37,9	54,7	20,6	153,6	3,0	10,5
	J	512,1	327,5	172,7	51,0	31,9	52,0	19,9	168,1	6,0	10,4
	A	478,3	293,9	158,0	41,4	23,1	52,7	18,7	165,2	3,4	15,7
	S			177,1	60,3				178,4		13,0
<b>export</b>											
1973	III	1 037,0	696,2	370,3	114,6	71,5	74,4	61,5	319,2	1,5	20,1
	IV	1 232,7	855,4	422,0	151,4	86,1	109,5	86,4	348,8	2,0	26,5
1974	I	1 328,4	906,6	466,3	145,6	104,3	110,4	80,0	383,9	2,9	35,0
	II	1 462,0	985,3	507,2	158,4	97,7	114,4	107,6	436,4	9,4	30,9
	III	1 393,3	912,1	460,6	140,6	124,7	96,1	90,0	439,6	6,3	35,3
	IV	1 433,1	1 009,4	500,8	184,3	122,6	116,6	86,1	387,9	4,9	30,9
1975	I	1 440,4	1 009,8	402,9	232,2	123,1	127,9	123,7	401,5	3,4	25,7
	II	1 446,9	1 011,1	427,7	245,5	108,2	143,3	86,4	406,7	5,7	23,3
1974	J	508,7	337,2	164,4	57,0	49,7	34,6	31,5	153,4	2,1	16,0
	A	448,9	299,7	163,0	35,7	41,8	34,3	24,9	136,3	2,7	10,2
	S	435,8	274,8	133,2	47,6	33,2	27,3	33,5	150,6	1,3	9,1
	O	506,7	349,4	171,2	68,6	41,5	40,3	27,7	146,3	3,1	7,9
	N	437,5	303,7	161,1	49,4	35,5	31,6	26,1	120,3	0,8	12,6
	D	488,7	354,5	166,6	66,4	44,5	44,8	32,2	122,7	1,0	10,5
1975	J	512,8	346,2	144,5	76,4	35,3	48,8	43,2	157,9	1,3	7,4
	F	441,8	318,8	139,7	72,5	47,4	33,8	25,5	113,1	1,0	8,8
	M	480,6	338,9	118,7	83,3	40,4	47,3	49,2	130,9	1,1	9,5
	A	507,5	363,7	158,4	90,5	39,4	44,8	30,6	133,7	1,2	9,1
	M	508,0	344,7	139,2	86,2	33,1	52,8	33,3	152,3	3,6	7,4
	J	430,7	302,0	130,0	68,9	36,1	45,7	21,2	121,0	0,9	6,8
	J	503,7	340,0	166,1	76,3	43,2	36,9	17,4	154,2	1,5	8,1
	A	457,8	320,4	131,5	99,4	27,2	30,1	32,2	127,2	1,4	8,8
	S			147,2	79,8				155,5		7,3



TAB. 5

TRENDS IN EC TRADE  
major areas

value in Mio Eur

Periode Period	EUR-9	EUR-6	Deutsch- land	France	Italia	Nederland	Belg.-Lux.	United Kingdom	Ireland	Danmark	
<b>EUROPE ORIENTALE<sup>1)</sup></b>			<b>EASTERN EUROPE<sup>1)</sup></b>								
<b>import</b>											
1973	III	1 453,8	1 121,8	458,7	187,3	310,6	93,6	71,5	273,2	8,7	50,2
	IV	1 801,7	1 395,9	611,5	231,6	355,4	102,5	94,9	317,9	11,7	76,2
1974	I	1 772,5	1 363,9	516,9	247,2	384,7	106,1	109,0	306,8	19,2	82,6
	II	1 870,9	1 440,0	625,1	246,4	327,4	135,1	105,9	341,1	20,8	69,0
	III	1 990,8	1 563,0	627,4	270,7	415,3	136,8	112,8	318,0	17,8	92,0
	IV	2 085,4	1 631,3	666,4	297,4	394,2	142,6	129,7	339,1	18,2	97,7
1975	I	1 732,9	1 402,1	537,0	282,8	325,6	134,0	122,7	247,1	13,8	69,7
	II	1 788,8	1 411,7	567,8	307,5	281,4	137,6	117,4	280,3	14,4	82,4
1974	J	714,6	562,3	227,6	103,4	143,2	47,2	40,9	110,8	7,7	33,8
	A	625,5	481,4	206,0	71,6	129,8	40,0	34,1	112,9	4,5	26,8
	S	683,5	518,8	193,8	95,5	142,5	49,7	37,3	130,4	6,3	28,1
	O	781,2	570,9	244,7	99,4	133,7	51,9	41,3	168,4	6,1	35,9
	N	628,1	488,1	203,6	86,0	118,5	41,3	38,8	106,0	5,5	28,5
	D	711,8	571,3	220,3	112,3	141,8	49,3	47,6	106,2	6,7	27,5
1975	J	577,5	473,6	178,2	97,8	94,0	57,0	46,6	77,7	4,8	21,3
	F	572,2	455,2	179,4	88,4	113,7	37,7	36,0	88,4	5,7	22,8
	M	582,0	472,9	179,4	96,7	117,8	39,5	39,5	81,0	3,3	25,1
	A	659,5	512,5	216,6	110,9	100,3	44,3	40,4	116,4	4,5	26,1
	M	514,1	413,3	161,4	88,6	85,5	44,3	33,5	69,7	4,8	26,3
	J	634,4	487,0	189,8	108,7	96,5	48,9	43,1	113,5	5,1	28,8
	J	702,2	564,2	211,5	119,0	159,3	40,0	34,5	97,8	7,4	32,8
	A	597,3	437,6	174,9	79,8	111,0	43,2	28,7	118,4	5,7	35,5
	S			219,5	109,9				113,8		41,0
<b>export</b>											
1973	III	1 593,0	1 409,1	771,4	255,7	183,9	93,0	105,1	147,7	0,9	35,3
	IV	1 932,3	1 723,9	949,0	289,4	261,3	105,5	118,6	155,2	3,9	49,3
1974	I	1 968,3	1 730,6	926,8	290,7	264,4	117,1	131,6	190,9	2,7	44,1
	II	2 233,0	1 974,9	1 050,0	281,7	298,4	170,1	174,7	197,4	2,2	58,5
	III	2 444,1	2 171,9	1 167,7	315,1	368,8	150,6	168,8	205,5	2,2	64,5
	IV	2 809,8	2 526,5	1 381,6	399,0	389,8	168,0	188,2	209,8	17,0	56,5
1975	I	2 578,8	2 283,9	1 121,3	431,9	370,6	160,3	199,9	220,4	16,1	58,5
	II	2 856,2	2 542,5	1 286,0	475,6	442,7	171,0	167,2	249,4	2,9	61,5
1974	J	876,4	772,2	412,7	117,8	132,8	54,0	54,9	74,7	0,3	29,2
	A	783,2	699,4	389,9	88,3	122,8	46,7	51,6	67,5	1,6	14,7
	S	784,4	699,7	365,1	108,8	114,1	49,9	61,7	64,1	0,3	20,4
	O	916,1	814,0	444,2	117,0	126,7	58,9	67,2	78,8	2,7	20,6
	N	836,5	747,6	411,7	120,3	109,5	49,8	56,3	63,4	8,0	17,5
	D	1 055,6	961,6	525,8	161,9	153,1	59,3	61,9	69,1	6,2	18,5
1975	J	791,7	693,3	351,7	131,4	98,2	50,7	61,3	79,9	2,7	15,8
	F	881,9	780,7	392,2	148,6	118,0	57,8	64,1	65,6	10,3	25,3
	M	904,3	807,7	377,4	151,9	154,1	51,7	72,6	76,0	3,0	17,5
	A	959,4	868,2	438,0	158,3	143,2	59,4	69,4	73,8	0,4	17,0
	M	993,5	876,7	479,3	138,3	155,0	49,5	54,6	95,7	2,2	18,9
	J	905,5	799,9	368,7	180,6	147,5	62,1	41,1	79,6	0,5	25,6
	J	1 053,4	943,9	497,3	186,8	168,0	41,6	50,2	93,7	0,6	15,2
	A	784,5	678,9	338,5	126,7	134,9	37,0	41,8	85,7	0,9	19,0
	S			365,9	142,8				74,5		18,5

<sup>1)</sup> Voir note 2 du tableau 1.<sup>1)</sup> Refer to note 2 of table 1.



COMMERCE DE LA CE  
par pays d'origine et de destination

TAB. 6

import

JAN.-MAI 1975		JAN.-MAY 1975		EUR-9		EUR-6		Deutschland (BR)		France		Italia		Origin		Code
Code	Origine	1000 Eur	Indices 75/74	1000 Eur	Indices 75/74	1000 Eur	Indices 75/74	1000 Eur	Indices 75/74	1000 Eur	Indices 75/74	1000 Eur	Indices 75/74			
000	MONDE	91.156.180	94	70.327.049	95	22.754.757	102	16.814.072	94	10.750.302	80	GRAND TOTAL		000		
001	INTRA-CE	EUR-9	95			11.266.897	103	8.005.058	91	4.627.616	80	INTRA-CE	EUR-9	001		
002	EXTRA-CE	EUR-9	93			11.487.900	101	8.809.014	97	6.122.686	81	EXTRA-CE	EUR-9	002		
003	INTRA-CE	EUR-6		32.219.118	93	10.705.142	102	7.105.408	90	4.135.232	79	INTRA-CE	EUR-6	003		
004	EXTRA-CE	EUR-6		38.107.931	97	12.449.615	102	5.708.664	97	6.615.070	81	EXTRA-CE	EUR-6	004		
100	CLASSE 1	23.159.904	99	15.835.098	103	5.949.173	110	3.697.989	102	2.423.579	88	CLASS 1		100		
111	AEL	6.921.446	98	4.606.244	104	1.979.417	110	1.021.251	116	609.683	76	EFTA		111		
112	AUT. EUR. OCCID.	2.900.780	89	2.203.570	94	1.012.944	110	593.102	99	318.296	63	OT. WEST. EUROPE		112		
115	AMERIQUE DU NORD	9.524.994	100	6.646.358	101	2.080.666	102	1.514.591	95	1.140.345	97	NORTH AMERICA		115		
199	AUT. CLASSE 1	3.752.684	105	2.378.926	120	972.144	141	569.045	105	357.255	110	OTHERS CLASS 1		199		
200	CLASSE 2	20.591.676	88	15.648.085	89	4.509.820	92	4.557.495	92	3.151.744	76	CLASS 2		200		
220	-ADM.	2.335.311	93	1.999.247	93	367.203	101	884.513	95	287.229	92	-ADM.		220		
221	-EAMA	1.266.427	83	1.179.852	84	209.356	103	469.961	82	162.983	83	-EAMA		221		
222	-DOM	91.536	125	83.484	122	2.532	175	78.141	121	2.324	118	-DOM		222		
223	-TOM	190.016	133	157.022	134	21.552	173	96.398	157	23.657	144	-TOM		223		
224	-NOUVEAUX TOM	95.849	108	77.866	128	3.272	108	5.617	289	1.077	110	-NEW TOM		224		
225	-AUTRES ADM	691.483	101	553.203	102	125.455	104	234.396	102	97.741	91	-OTHER ADM		225		
231	AUT. AFRIQUE	3.381.201	59	2.649.627	58	1.133.274	70	614.643	60	533.980	38	OTHER AFRIQA		231		
241	AMERIQUE C. SUD	2.579.056	95	1.883.275	93	757.336	106	333.759	99	392.649	74	CENTR. SOUTH AMER		241		
251	ASIE OCCIDENTALE	2.739.515	100	1.380.275	103	1.392.064	101	2.437.749	106	1.822.411	104	WESTERN ASIA		251		
299	AUT. CLASSE 2	2.556.593	94	1.735.664	98	859.943	116	287.131	80	145.468	61	OTHERS CLASS 2		299		
300	CLASSE 3	3.175.876	94	2.555.449	99	1.001.199	99	547.626	113	545.538	84	CLASS 3		300		
331	EUROPE ORIENTALE	2.887.670	95	2.328.525	100	915.026	96	482.646	118	511.286	84	EASTERN EUROPE		331		
339	AUT. CLASSE 3	288.206	88	226.924	97	86.173	136	64.980	86	34.252	83	OTHERS CLASS 3		339		
900	DIVERS NON CL.	351.745	128	39.036	129	27.710	146	5.904	117	1.826	448	MISCELLANEOUS NSE		900		
981	EUROPE	56.646.866	95	45.387.719	95	15.078.266	103	10.102.057	95	6.064.881	79	EUROPE		981		
982	AFRIQUE	6.393.762	72	4.993.537	71	1.733.467	81	1.438.148	75	896.662	52	AFRICA		982		
983	AMERIQUE	12.311.627	99	8.665.957	99	2.859.742	103	1.918.106	96	1.552.934	91	AMERICA		983		
984	ASIE	14.336.947	100	10.562.940	105	2.788.199	105	3.141.243	105	2.134.650	98	ASIA		984		
985	OCEANIE	1.115.224	101	677.859	112	267.395	154	208.614	85	99.350	115	OCEANIA		985		
001	FRANCE	8.071.948	97	6.758.360	96	2.798.436	104	1.587.656	84	1.454.768	81	FRANCE		001		
002	BELGIQUE-LUXBG.	6.128.736	94	5.459.976	91	2.014.647	98	1.040.528	101	326.045	73	BELGIUM-LUXEMBOURG		002		
003	PAYS-BAS	7.181.979	94	6.077.840	93	3.158.320	98	1.342.536	88	494.064	86	NETHERLANDS		003		
004	ALLEMAGNE RF	11.072.944	93	9.637.744	87	4.085.198	103	3.142.536	101	1.860.355	77	GERMANY, FED. REP. OF		004		
005	ITALIE	10.127.445	100	7.085.198	103	2.833.739	110	1.342.536	101	860.355	77	ITALY		005		
006	ROYAUME-UNI	4.066.310	100	3.175.687	103	833.527	111	768.176	97	367.069	88	UNITED KINGDOM		006		
007	IRLANDE	657.739	115	173.372	129	68.255	154	40.427	127	17.067	125	IRELAND		007		
008	DANMARK	1.099.568	102	681.203	106	359.933	122	91.047	91	108.248	84	DENMARK		008		
024	ISLANDE	25.018	70	11.344	51	8.560	68	983	37	868	21	ICELAND		024		
025	ILES FERDE	7.109	59	4.933	12	69	2	34	2	293	17	FAROE ISLANDS		025		
028	NORVEGE	907.327	95	476.039	96	241.396	101	84.925	118	33.341	46	NORWAY		028		
030	SUEDE	2.509.935	98	1.409.965	104	548.808	112	320.393	102	140.888	97	SWEDEN		030		
032	FINLANDE	712.912	79	437.824	87	148.520	101	73.834	84	25.199	70	FINLAND		032		
036	LUSSE	2.223.644	105	1.759.310	114	653.982	114	502.163	132	251.631	88	SWITZERLAND		036		
038	AUTRICHE	968.527	89	765.571	89	448.898	106	46.368	101	162.353	60	AUSTRIA		038		
040	PORTUGAL	346.955	84	184.012	102	77.773	131	68.419	96	20.672	76	PORTUGAL		040		
042	ESPAGNE	1.150.140	101	541.680	108	280.213	130	395.767	106	75.270	70	SPAIN		042		
044	ANDORRE	962	220	185	78	41	195	892	107	167	167	ANDORRA		044		
044	GIBRALTAR	980	94	185	78	41	195	24	77	59	59	GIBRALTAR		044		
045	CITE DU VATICAN	25.869	177	11.979	24	21	18	12	4	79	134	VATICAN CITY		045		
046	MALTE	25.869	177	11.979	24	21	18	12	4	79	134	MALTA		046		
048	YUGOSLAVIE	309.292	80	178.050	100	74.819	109	1.008	54	2.281	53	YUGOSLAVIA		048		
050	GRECE	413.456	110	380.116	125	184.094	116	60.316	137	89.012	145	GREECE		050		
052	TURQUIE	189.792	65	162.315	65	91.574	85	23.406	58	25.272	39	TURKEY		052		
056	U.R.S.S.	1.201.755	93	954.976	100	369.323	91	210.309	121	216.569	96	SOVIET UNIDN		056		
058	REP. F. ALLEMANDE	1.752.640	96	1.174.495	101	166.295	97	61.569	105	27.807	79	GERMAN, DEM. REP.		058		
060	POLGNE	303.464	101	245.679	104	135.884	113	31.540	112	33.510	80	CZECHOSLOVAKIA		060		
062	TCHECOSLOVACIE	303.464	101	245.679	104	135.884	113	31.540	112	33.510	80	CZECHOSLOVAKIA		062		
064	HONGRIE	228.647	86	200.676	85	96.178	94	27.319	117	50.660	61	HUNGARY		064		
066	ROUMANIE	335.555	108	305.420	115	118.108	102	60.124	136	76.030	102	ROMANIA		066		
068	BULGARIE	66.321	71	58.887	75	1.078	66	1.082	490	3.598	51	BULGARIA		068		
070	ALBANIE	1.867	300	1.849	307	4.31	NS	1.082	490	3.598	51	ALBANIA		070		
201	AFR. NORD ESPAGN.	9.443	103	3.849	100	15.431	105	2.562	82	61	NS	SPANISH N. AFRICA		201		
202	ILES CANARIES	392.096	107	336.819	107	56.903	101	171.822	101	46.192	117	CANARY ISLANDS		202		
208	MAROC	647.690	63	606.786	64	313.422	72	185.399	49	65.954	56	MOROCCO		208		
212	TUNISIE	139.263	92	136.350	93	33.911	107	53.182	108	39.505	70	TUNISIA		212		
216	LIBYE	813.272	38	688.109	39	333.361	56	64.776	40	266.590	28	LIBYA		216		
220	EYPT	107.804	90	73.130	89	15.773	68	41.742	57	27.819	59	EGYPT		220		
224	SOU DAN	76.770	123	70.540	125	15.292	68	33.155	264	73.819	123	SUDAN		224		
228	MAURITANIE	64.667	131	48.600	125	3.043	37	18.842	123	11.628	168	MAURITANIA		228		
232	MALI	3.255	33	2.358	29	521	47	1.479	24	235	109	MALI		232		
236	HAUTE-VOLTA	5.027	73	4.094	68	826	50	2.914	64	510	14					



import

JAN.-MAI 1975			Nederland		Belg.-Lux.		United-Kingdom		Ireland		Danmark		Origin	Code	
Code	Origine	1000 Eur	Indices 75/74	1000 Eur	Indices 75/74	1000 Eur	Indices 75/74	1000 Eur	Indices 75/74	1000 Eur	Indices 75/74	1000 Eur	Indices 75/74		
000	MONDE	10.896.760	102	5.111.158	92	16.565.869	93	1.209.436	92	3.053.826	86		GRAND TOTAL	000	
001	INTRA-CE EUR-9	6.214.235	99	6.135.614	91	5.377.634	103	832.737	92	1.417.219	88		INTRA-CE EUR-9	001	
002	EXTRA-CE EUR-9	4.682.525	106	2.975.544	94	11.188.235	89	376.699	92	1.636.607	85		EXTRA-CE EUR-9	002	
003	INTRA-CE EUR-6	5.490.056	98	5.483.280	90	4.488.972	103	244.640	88	1.100.623	90		INTRA-CE EUR-6	003	
004	EXTRA-CE EUR-6	5.406.704	107	3.627.878	95	12.076.897	90	964.796	93	1.953.203	84		EXTRA-CE EUR-6	004	
100	CLASSE 1	2.187.735	114	1.576.622	96	6.020.534	92	200.817	94	1.103.455	84		CLASS 1	100	
111	AEL	508.846	100	487.047	110	1.621.719	88	49.173	82	704.310	87		EFTA	111	
112	AUT.EUR.OCCID.	218.499	97	158.727	96	523.974	74	24.884	81	148.352	83		OTH. WEST. EUROPE	112	
115	AMERIQUE DU NORD	1.227.675	121	683.081	88	2.592.016	98	103.339	106	182.131	81		NORTH AMERICA	115	
199	AUT. CLASSE 1	232.715	136	247.767	96	1.282.825	96	23.321	91	67.612	68		OTHERS CLASS 1	199	
200	CLASSE 2	2.425.821	99	1.186.205	89	4.401.610	84	138.439	98	403.542	84		CLASS 2	200	
220	.AOM	202.254	113	228.208	70	221.108	88	20.747	157	24.209	109		AFRICA	220	
221	.EAMA	141.200	112	196.352	64	72.343	60	9.325	501	4.907	86		.EAMA	221	
222	.DOM	316	958	171	407	974	492	1.867	NS	5.211	108		.DOM	222	
223	.TOM	12.307	85	1.108	54	33.268	134	4	4	1.684	97		.TOM	223	
224	.NOUVEAUX TOM	19.244	177	1.993	65	64.495	100	15.469	100	585	66		.NEW TOM	224	
225	.AUTRES AOM	40.187	115	55.424	106	118.328	99	9.064	88	10.888	111		.OTHER AOM	225	
231	AUT.AFRIQUE	290.021	59	107.701	71	669.568	63	16.656	91	45.350	58		OTHER AFRICA	231	
241	AMERIQUE C. SUD	251.227	96	148.301	86	604.940	89	9.632	60	81.212	100		CENTR. SOUTH AMER	241	
251	ASIE OCCIDENTALE	1.911.954	114	536.398	104	2.088.946	89	71.661	106	198.635	87		WESTERN ASIA	251	
299	AUT. CLASSE 2	304.365	104	136.751	105	74.050	87	19.743	76	54.136	79		OTHERS CLASS 2	299	
300	CLASSE 3	251.971	111	209.115	106	466.012	74	24.805	69	129.610	90		CLASS 3	300	
331	EUROPE ORIENTALE	222.625	114	196.942	112	413.109	76	23.136	68	122.900	93		EASTERN EUROPE	331	
399	AUT. CLASSE 3	29.346	93	12.173	58	52.903	67	1.669	83	6.710	58		OTHERS CLASS 3	399	
900	DIVERS NON CL.			3.596	62	300.074	132	12.635	74				MISCELLANEOUS NSE	900	
981	EUROPE	7.164.205	100	6.578.300	93	7.936.436	95	929.930	90	2.392.781	88		EUROPE	981	
982	AFRIQUE	494.248	74	429.012	71	1.226.587	74	38.036	114	67.702	67		AFRICA	982	
983	AMERIQUE	1.501.768	116	833.407	88	3.257.588	98	115.333	101	272.749	87		AMERICA	983	
984	ASIE	1.691.388	114	807.460	105	3.350.307	90	109.166	98	314.534	79		ASIA	984	
985	OCEANIE	43.153	132	59.347	88	424.972	87	4.333	58	8.060	146		OCEANIA	985	
001	FRANCE	837.385	103	1.667.771	95	1.124.467	108	65.093	85	124.028	90		FRANCE	001	
002	BELGIQUE-LUXBURG.	1.531.628	98			535.461	130	25.353	94	107.946	94		BELGIUM-LUXEMBOURG	002	
003	PAYS-BAS			1.384.928	83	888.606	99	38.666	78	176.870	85		NETHERLANDS	003	
004	ALLEMAGNE RF	2.755.073	95	2.075.660	92	1.406.453	99	87.103	87	611.547	93		GERMANY/FED.REP.OF	004	
005	ITALIE	365.970	102	350.921	94	533.985	89	28.430	111	80.232	83		ITALY	005	
006	ROYAUME-UNI	624.784	117	582.131	99			577.254	94	313.369	81		UNITED KINGDOM	006	
007	IRLANDE	26.399	116	21.224	98	481.140	89			3.227	128		IRELAND	007	
008	DANEMARK	72.996	104	48.979	105	407.522	96			10.843	82		DENMARK	008	
024	ISLANDE	355	27	578	45	11.325	121			36	11		ICELAND	024	
025	ILES FEROE	11	73	86	45	1.914	101						FAROE ISLANDS	025	
028	NORVEGE	71.991	104	44.386	108	270.677	95	6.079	60	154.532	79		NORWAY	028	
030	SUEDE	215.621	106	180.328	97	650.370	95	25.793	82	423.804	84		SWEDEN	030	
032	FINLANDE	4.301	102	350.921	94	270.426	70	15.469	100	100.700	91		FINLAND	032	
036	SUISSE	145.755	106	205.779	129	398.929	77	8.626	94	56.776	93		SWITZERLAND	036	
038	AUTRICHE	51.664	72	36.288	121	149.383	90	4.230	94	49.343	87		AUSTRIA	038	
040	PORTUGAL	17.460	90	19.688	83	141.033	87	4.406	104	17.542	75		PORTUGAL	040	
042	ESPAGNE	104.390	109	86.042	116	175.745	91	7.320	121	25.391	118		SPAIN	042	
043	ANDORRE	21	25	22	92								ANDORRA	043	
044	GIBRALTAR	21	70C			765	381			27			GIBRALTAR	044	
045	CITE DU VATICAN	6	300			750	NS						VATICAN CITY	045	
046	MALTE	2.091	6	1.032	37	10.185	97	134	170	1.149	52		MALTA	046	
048	YUGOSLAVIE	19.857	104	15.036	110	16.826	62	317	143	5.535	67		YUGOSLAVIA	048	
050	GRECE	30.637	143	16.057	90	29.990	48	530	58	2.860	62		GREECE	050	
052	TURQUIE	13.182	66	8.881	47	17.871	60	994	69	8.612	79		TURKEY	052	
056	U.R.S.S.	69.945	112	88.300	105	210.825	71	7.441	65	28.513	83		SOVIET UNION	056	
058	REP. DEM. ALLEMANDE	22.768	84	25.633	122	30.511	83	1.450	50	16.050	114		GERMANY, DEM. REP.	058	
060	POLOGNE	38.610	119	46.072	136	80.164	78	8.255	63	51.966	106		POLAND	060	
062	TCHECOSLOVAQUIE	28.117	102	16.628	95	42.844	94	3.575	112	10.966	76		CZECHOSLOVAKIA	062	
064	HONGRIE	19.693	94	16.626	100	19.819	97	932	123	7.220	76		HUNGARY	064	
066	ROUMANIE	40.378	181	20.780	121	22.878	68	475	43	6.782	77		ROMANIA	066	
068	BULGARIE	1.772	75	1.616	69	5.984	33	108	32	1.340	65		BULGARIA	068	
070	ALBANIE	1.342	501	127	34	82	273			NS	23		ALBANIA	070	
201	AFR. NORD ESPAGN.	4	15	353	78	17	189			13			SPANISH N.AFRICA	201	
202	ILES CANARIES	14.166	100	105	105	54.826	89	1.541	97	2.322	123		CANARY ISLANDS	202	
204	MAROC	23.649	131	41.393	123	41.361	115	5.045	72	5.870	107		MOROCCO	204	
208	ALGERIE	9.811	NS	32.160	146	40.289	86	112	64	503	2		ALGERIA	208	
212	TUNISIE	7.252	123	2.500	82	2.713	64	70	23	130	191		TUNISIA	212	
216	LIBYE	11.787	NS	11.595	18	120.185	32	31.825	36	4.988	31		LIBYA	216	
220	EYPT	9.713	81	7.816	97	9.814	83			2.684	114		EGYPT	220	
224	SOUDAN	1.570	86	1.682	97	5.886	142	108	32	293	60		SUDAN	224	
228	MAURITANIE	4.769	202	9.318	178	16.067	154						MAURITANIA	228	
232	.MALI	87	16	36	47	1	255			1	8		.MALI	232	
236	.HAUTE-VOLTA	83	66	34	31	321	93			641	260		.UPPER VOLTA	236	
240	.NIGER	17	57	344	347	29	3			83	122		.NIGER	240	
244	.TCHAD			1.554	140								.CHAD	244	
247	ILES DU CAP VERT					4	400			5			CAP VERDE ISLANDS	247	
248	SENEGAL	10.338	206	948	78	6.312	112	80	54	426	105		SENEGAL	248	
252	GAMBIE	66				8.724	114						THE GAMBIA	252	
257	GUINEE-BISSAU			7	37	1	1			1	4		GUINEA-BISSAU	257	
260	GUINEE	598	342	30	4	40	11			442	354		GUINEA	260	
264	SIERRA LEONE	2.137	48	10	26	23.978	76			278	163		SIERRA LEONE	264	
268	LIBERIA	1.147	84	12.206	6	4.698	32			46	46		LIBERIA	268	
272	COTE-D'IVOIRE	32.034	135	8.178											



import

JAN.-MAI 1975		EUR-9		EUR-6		Deutschland (BR)		France		Italia		Code	
Code	Origine	1000 Eur	Indices 75/74	1000 Eur	Indices 75/74	1000 Eur	Indices 75/74	1000 Eur	Indices 75/74	1000 Eur	Indices 75/74	Origin	Code
400	ETATS-UNIS	8.162.391	101	5.954.447	102	1.867.340	103	1.366.632	96	1.007.701	100	U.S. OF AMERICA	400
404	CANADA	1.362.653	91	691.911	96	213.329	95	153.655	87	132.644	81	CANADA	404
406	-GROENLAND	7.868	148	2.166	72	1.470	NS	1.470	896	86	109	-GREENLAND	406
408	-ST-PIERRE ET MIQU	326	94	325	112	83	157	83	157	101	43	-ST-PIERRE MIQUELON	408
412	MEXIQUE	146.621	122	133.589	129	39.571	128	44.671	222	28.835	100	MEXICO	412
413	-ILES BERMUOES	5.955	60	2.857	55	676	34	676	34	40	NS	-BERMUDA	413
418	GUATEMALA	99.932	253	47.660	151	22.906	130	9.651	428	7.950	143	GUATEMALA	418
421	-BELIZE	5.155	179	301	45	69	34	126	350	16	14	-BELIZE	421
424	HONDURAS	14.493	75	13.532	77	10.725	88	537	81	1.033	73	HONDURAS	424
428	EL SALVADOR	50.903	131	38.350	107	20.658	80	1.248	43	3.564	172	EL SALVADOR	428
432	NICARAGUA	35.580	140	21.597	89	13.711	97	1.410	104	2.203	63	NICARAGUA	432
436	COSTA RICA	35.084	114	35.593	112	17.853	69	1.837	76	9.536	114	COSTA RICA	436
440	PANAMA	27.155	117	23.395	80	11.596	159	525	38	6.735	72	PANAMA	440
444	CANAL PANAMA	52	4	44	4	25	119	2	140	17	77	PANAMA CANAL ZONE	444
448	CUBA	26.633	93	19.397	75	3.882	137	3.970	77	7.878	80	CUBA	448
452	HAITI	1.044	86	5.404	80	4.000	117	2.525	79	1.476	80	HAITI	452
453	-BAHAMAS	21.857	98	13.293	250	3.684	120	670	489	195	433	-BAHAMAS	453
454	-ILES TURQUES,CAIQ	111	33	50	50	11	100	32	291	137	149	-TURKS-CAICOS ISL.	454
456	REP. DOMINICAINE	51.009	183	38.035	223	11.424	407	19.684	264	1.929	84	DOMINICAN REPUBLIC	456
457	ILES VIERGES D. USA	176	31	158	247	11	30	576	406	16	2	VIRGIN ISLANDS US	457
458	GUADELOUPE	22.166	99	20.183	91	360	80	19.476	89	68	850	GUADELOUPE	458
462	-MARTINIQUE	36.515	137	36.079	136	1.525	313	34.110	131	401	NS	-MARTINIQUE	462
463	-ILES CAIMANES	67	96	43	331	11	100	32	291	137	149	-CAYMAN ISLANDS	463
464	JAMAIQUE	51.882	134	1.649	53	737	32	150	291	137	149	JAMAICA	464
469	LA BARBADE	12.547	158	886	487	487	32	406	291	137	149	BARBADOS	469
470	ILES OCCIDENTAL.	18.381	130	2.180	113	566	89	983	279	172	246	-WEST INDIES	470
472	TRINIDAD, TOBAGO	30.189	156	17.455	236	4.449	154	2.553	353	6.771	303	TRINIDAD - TOBAGO	472
474	-ARUBA	19.377	120	18.863	946	5.140	94	1.577	438	15.570	NS	-ARUBA	474
478	CURACAO	46.707	120	20.406	104	5.140	94	9.110	103	2.203	NS	CURACAO	478
480	COLOMBIE	156.815	116	121.455	110	66.361	124	11.076	124	11.694	57	COLOMBIA	480
484	VENEZUELA	284.663	107	172.798	111	59.368	92	38.128	105	22.156	266	VENEZUELA	484
488	-GUYANA (ANC. BR.)	34.955	158	7.414	121	2.905	117	3.071	142	583	97	GUYANA	488
492	SURINAM	23.057	64	19.268	62	8.001	50	1.563	58	1.071	48	SURINAM	492
496	-GUYANE FR.	1.69	20	1.69	20	38	90	64	63	16	2	FRENCH GUIANA	496
500	EQUATEUR	53.586	132	47.662	140	25.667	139	5.373	135	10.588	131	EQUADOR	500
504	PEROU	95.666	97	74.120	89	28.105	74	17.341	115	12.101	87	PERU	504
508	BRESIL	764.172	102	606.628	111	253.980	152	96.488	108	103.637	92	BRAZIL	508
512	CHILI	209.884	71	158.809	76	6.155	66	33.724	172	30.713	95	CHILE	512
516	-GOLVIE	30.586	87	19.668	100	5.594	88	12.955	60	1.128	177	-BOLIVIA	516
520	PARAGUAY	18.046	93	13.931	92	6.354	104	4.515	97	5.78	33	PARAGUAY	520
524	URUGUAY	37.529	80	30.005	94	12.478	162	5.709	83	4.586	47	URUGUAY	524
528	ARGENTINE	287.644	50	233.423	51	69.084	70	26.026	48	86.581	41	ARGENTINA	528
529	-ILES FALKLAND	689	18	93	16	93	16	92	92	92	92	-FALKLAND ISLANDS	529
600	CHYPRE	23.901	61	8.988	84	2.718	47	539	39	1.815	103	CYPRUS	600
604	LIBAN	28.789	22	25.456	20	7.067	97	12.585	33	3.692	20	LEBANON	604
608	SYRIE	156.315	156	156.315	156	156.315	156	156.315	156	156.315	156	SYRIA	608
612	IRAK	942.524	87	873.335	88	51.327	35	375.702	102	349.893	88	IRAQ	612
616	IRAN	2.405.722	112	1.754.749	94	378.583	107	411.326	372	381.675	125	IRAN	616
620	AFGHANISTAN	12.090	72	8.086	77	5.987	75	5.977	70	1.076	88	AFGHANISTAN	620
624	ISRAEL	277.745	109	192.574	107	73.973	103	48.675	131	23.366	115	ISRAEL	624
628	JORDANIE	46.513	36	42.626	73	2.738	168	7.14	14	7.14	14	JORDAN	628
632	AKABIE SEODITE	3.637.938	102	2.821.313	119	530.456	96	938.077	108	727.295	113	SAUDI ARABIA	632
636	KOWEIT	1.114.275	97	691.153	115	79.250	92	251.108	87	110.581	67	KUWAIT	636
640	BAHREIN	20.076	53	10.440	272	2.527	14	1.468	NS	197	240	BAHRAIN	640
644	KATAR	191.737	84	159.267	88	27.158	117	7.281	77	38.458	74	QATAR	644
645	DUBAI	191.945	113	150.114	123	81.869	153	42.99	92	25.088	113	DUBAI	645
646	ABU DHABI	527.989	84	457.237	92	149.818	83	199.564	64	10.234	190	ABU-DHABI	646
648	SHARJAH, AJMAN, ETC.	5.688	NS	5.688	NS	5.688	NS	5.688	73	12	16	SHARJAH, AJAM, ETC.	648
649	OMAN	113.757	96	72.998	94	49	104	43.669	34	43.669	34	OMAN	649
652	YEMEN (YEMEN NORD)	1.549	105	1.549	105	1.549	105	1.549	105	1.549	105	YEMEN (NORTH YEMEN)	652
656	REP. POP. D.F.M. YEMEN	4.118	37	191	8	19	22	20	23	383	39	PEOP. DEM. REP. YEMEN	656
662	PAKISTAN	92.834	80	61.833	93	22.215	102	14.157	106	8.614	46	PAKISTAN	662
664	INDE	333.600	96	173.539	100	63.931	118	51.040	108	21.701	63	INDIA	664
666	BANGLADESH	24.128	70	11.267	57	2.119	57	2.175	33	3.32	92	BANGLADESH	666
667	MALDIVES	5.59	124	5.59	124	5.59	124	5.59	124	5.59	124	MALDIVES	667
669	SRI LANKA (CEYLAN)	40.559	79	17.624	72	5.735	63	4.927	106	4.093	94	SRI LANKA	669
672	NFPAL	1.152	115	983	148	983	148	983	148	983	148	NEPAL	672
673	SIKKIM	202	150	150	150	150	150	150	150	150	150	SIKKIM	673
675	SHOOTAN	5	65	5	65	5	65	5	65	5	65	SHOOTAN	675
676	UNION BIRMANE	11.740	65	7.477	73	2.195	72	1.451	110	759	75	BURMA	676
680	THAILLANDE	132.765	83	120.667	86	44.981	105	16.028	74	5.104	30	THAILAND	680
684	LAOS	32.309	70	32.300	70	32.300	70	32.276	70	32.276	70	LAOS	684
688	VIETNAM NORD	1.810	231	1.644	278	211	159	687	292	687	292	NORTH VIET-NAM	688
692	VIETNAM SUD	5.446	88	5.461	89	1.309	231	3.159	76	316	46	SOUTH VIET-NAM	692
696	CAMBODGE	334	21	233	16	13	7	3.144	23	58	37	CAMBODIA	696
700	INDONESIE	165.266	90	145.579	91	48.672	83	18.464	75	14.132	47	INDONESIA	700
701	MALAYSIA	275.650	69	182.399	69	69.984	91	43.290	51	32.492	63	MALAYSIA	701
703	BRUNEI	129	73	112	90	40	90	173	206	488	91	PORTUGUESE TIMOR	703
704	TIMOR PORTUGAIS	1.957	124	1.564	136	430	NS	430	NS	488	91	PORTUGUESE TIMOR	704
706	SINGAPOUR	133.520	94	98.041	109	47.704	134	15.890	84	7.062	83	SINGAPORE	706
708	PHILIPPINES	182.388	169	119.782	130	58.240	159	12.933	74	2.135	52	PHILIPPINES	708
716	MONGOLIE, REP. POP.	1.549	105	1.549	105	1.549	105	1.549	105	1.549	105	MONGOLIA, REP. POP.	716
720	CHINE, REP. POP.	248.030	82	190.501	90	66.120	113	52.084	77	33.064	83	CHINA, PEOP. REP.	720
724	COREE DU NORD	36.817	178	34.227	178	19.629	464	19.079	153	1.097	73	NORTH KOREA	724



import

JAN.-MAY 1975		Nederland		Belg.-Lux.		United-Kingdom		Ireland		Danmark		Origin	Code
Code	Origine	1000 Eur	Indices 75/74	1000 Eur	Indices 75/74	1000 Eur	Indices 75/74	1000 Eur	Indices 75/74	1000 Eur	Indices 75/74		
400	ETATS-UNIS	1.124.333	120	594.141	86	1.943.193	102	92.056	113	172.655	81	U.S.OF AMERICA	400
404	CANADA	103.342	146	88.940	105	648.823	87	11.383	69	10.486	80	CANADA	404
406	GROENLAND	13	57			488	317	5	10	5.209	108	GREENLAND	406
408	ST-PIERRE ET MIQU					1	7					ST-PIERRE MIQUELON	408
412	MEXIQUE	12.933	99	7.579	70	10.394	73	526	70	2.112	101	MEXICO	412
413	ILES BERMUDES	2.137	68			2.191	66	3	3	314	314	BERMUDA	413
416	GUATEMALA	4.236	116	2.837	116	50.584	NS	5	9	1.703	31	GUATEMALA	416
421	BELIZE	255	357			4.857	223	37	77		37	BELIZE	421
424	HONDURAS	1.008	55			624	88			334	37	HONDURAS	424
428	EL SALVADOR	1.738	224	1.141	82	10.711	83	3	300	1.839	92	EL SALVADOR	428
432	NICARAGUA	1.462	62	2.811	100	14.809	998	7	700	3.167	120	NICARAGUA	432
436	COSTA RICA	3.778	96	2.589	87	14.424	NS	85	11	1.982	236	COSTA RICA	436
440	PANAMA	2.121	89	2.418	246	162	16	425	988	3.173	362	PANAMA	440
444	CANAL PANAMA											PANAMA CANAL ZONE	444
448	CUBA	2.800	35	867	43	4.569	163	38	62	2.629	NS	CUBA	448
452	HAITI	180	66	1.139	70	99	63	99	60	219	48	HAITI	452
453	BAHAMAS	8.084	112	660	42	6.873	42	300	252	1.391	666	BAHAMAS	453
454	ILES TURQUES, CAIQ											TURKS-CAICOS ISL.	454
456	REP. DOMINICAINE	234	106	4.764	112	12.906	119				61	DOMINICAN REPUBLIC	456
457	ILES VIERGES D.USA	36	720	109	495	18	2					VIRGIN ISLANDS US	457
458	GUADELOUPE	261	NS	118	NS	17	340	1.862		1	50	GUADELOUPE	458
462	MARTINIQUE	40	667	3	33	435	24			100	100	MARTINIQUE	462
463	ILES CAIMANES											CAIMAN ISLANDS	463
464	JAMAIQUE	334	106	281	77	50.036	141	151	172	46	88	JAMAICA	464
469	LA BARBADE	15	188			11.761	150		100	7	132	BARBADOS	469
470	INDES OCCIDENTAL.	31	26	428	56	16.175	134	14	7	12	120	WEST INDIES	470
472	TRINIDAD, TOBAGO	3.058	229	627	265	11.607	99			1.510	396	TRINIDAD - TOBAGO	472
474	ARUBA	236	576	2	2					46	46	ARUBA	474
478	CURACAO	3.927	79	26	8	25.627	137	41	683	633	113	CURACAO	478
480	COLOMBIE	27.089	133	5.035	69	29.886	161	1.973	143	3.519	70	COLOMBIA	480
484	VENEZUELA	12.460	71	10.686	72	108.236	101	4	50	3.625	80	VENEZUELA	484
488	GUYANE (ANC.BR.)	4.328	141	547	129	23.018	145	35	135	4.530	88	GUYANA	488
492	SURINAM	8.110	86	523	68	3.252	65			537	27	SURINAM	492
496	GUYANE FR.											FRENCH GUIANA	496
500	EQUATEUR	2.813	134	3.221	213	3.446	140	1.651	163	827	27	EQUADOR	500
504	PEROU	5.449	89	11.124	107	20.696	153			101	101	PERU	504
508	BRESIL	103.498	103	49.025	113	113.606	113	2.932	40	41.006	108	BRAZIL	508
510	CHILI	18.730	248	6.487	78	46.055	59			61	91	CHILE	510
512	BOLIVIE	237	15	10.054	184	10.522	70			1	6	BOLIVIA	512
520	PARAGUAY	1.691	106	789	74	3.927	121			3	182	PARAGUAY	520
524	URUGUAY	4.262	141	2.870	64	1.184	49			5	34	URUGUAY	524
528	ARGENTINE	30.659	52	21.092	51	45.678	47	1.647	44	6.897	23	ARGENTINA	528
529	ILES FALKLAND					596	19					FALKLAND ISLANDS	529
600	CHYPRE	3.514	228		402	14.439	54			38	10	CYPRUS	600
604	LIBAN	1.264	93	849	189	2.089	57			170	73	LEBANON	604
608	SYRIE	47	47	23.161	NS	626	83			250	111	SYRIA	608
612	IRAK	31.102	NS	15.395	122	68.736	71			19	19	IRAQ	612
616	IRAN	488.654	48	94.513	118	538.377	293	11.764	140	60	117	IRAN	616
620	AFGHANISTAN	77	77			113.606	113			4	60	AFGHANISTAN	620
624	ISRAEL	23.089	116	23.391	176	75.959	111	4.030	165	5.642	126	ISRAEL	624
628	JORDANIE	39	108	39	100	73	9					JORDAN	628
632	ARABIE SAOUDITE	347.027	NS	278.458	89	740.774	67	26.745	67	49.106	97	SAUDI ARABIA	632
636	KOWEIT	184.329	NS	65.885	118	361.870	72	28.475	177	32.777	92	KUWAIT	636
640	BAHREIN	2.707	NS	541	NS	145.918	44			1	51	BAHRAIN	640
644	KATAR	11.323	NS	5.087	76	113.514	87			731	62	QATAR	644
645	DUBAI	986	NS	12		47.131	92					DUBAI	645
646	ABU DHABI	97.591		30		70.752	307					ABU-DHABI	646
648	SHARJAH, AJMAN, ETC.											SHARJAH, AJMAN, ETC.	648
649	OMAN	267	834	28.583	279	40.828	159			1		OMAN	649
652	YEMEN (YEMEN NORD)	13	48			732	35			7	12	YEMEN (NORTH YEMEN)	652
656	REP. POP. DEM. YEMEN	38	38	51	3	3.920	50					PEOP. DEM. REP. YEMEN	656
662	PAKISTAN	6.733	80	10.114	244	28.289	64					PAKISTAN	662
664	INDE	18.028	111	18.847	83	145.918	44	7.192	120	4.772	51	INDIA	664
666	BANGLADESH	2.029	100	1.599	45	10.464	76	422	52	1.994	625	BANGLADESH	666
667	MALDIVES											MALDIVES	667
669	SRI LANKA (CEYLAN)	2.401	72	468	16	21.713	88	434	46	788	69	SRI LANKA	669
672	NEPAL	48	960	276	130	160	54			9	10	NEPAL	672
673	SIKKIM					20	19					SIKKIM	673
675	BHOUTAN					5	500					BHUTAN	675
676	UNION BIRMANE	1.442	97	1.630	47	2.077	50			7	6	BURMA	676
680	THAILANDE	46.823	100	7.724	67	9.327	55	104	29	2.674	50	THAILAND	680
684	LAOS	20	182			1	6					LAOS	684
688	VIETNAM NORD	72	200	583	NS	141	80				25	NORTH VIET-NAM	688
692	VIETNAM SUD	376	243	101	30	142	52				43	SOUTH VIET-NAM	692
696	CAMBODGE	18	6			101	57					CAMBODIA	696
700	INDONESIE	42.583	135	21.728	145	14.124	85	962	129	4.601	66	INDONESIA	700
701	MALAYSIA	26.844	80	9.789	53	86.285	69	1.901	40	5.105	103	MALAYSIA	701
703	BRUNEI	14	156	68	234	17	33					BRUNEI	703
704	TIMOR PORTUGAIS	29	9	444	267	96	108			200	86	PORTUGUESE TIMOR	704
706	SINGAPOUR	17.493	101	5.892	119	31.981	69	858	91	2.640	62	SINGAPORE	706
708	PHILIPPINES	29.043	101	17.431	142	60.803	491			77	20	PHILIPPINES	708
716	MONGOLIE REP. POP	192	337			990	131					MONGOLIA PEOP. REP.	716
720	CHINE, REP. POP.	27.763	91	11.470	71	50.003	65			852	44	CHINA, PEOP. REP.	720
724	COREE DU NORD	1.319	142			1.769	136					NORTH KOREA	724
728	COREE DU SUD	27.710	123	8.959	136	53.216	103	2.979	129	5.724	67	SOUTH KOREA	728
732	JAPON	166.506	135	122.015	119	487.667	107	16.620	104	55.908	62	JAPAN	732
736	TAIWAN (FORMOSE)	35.352	101	11.554	100	57.919	93			880	35	TAIWAN	736
740	HONG KONG	43.837	108	19.317	99	193.155	78	3.126	63	14.867	379	HONG KONG	740
743	MACAU	2.419	248	855	100	2.001	125			360	88	MACAO	743
800	AUSTRALIE	35.556	142	49.910	108	206.484	92	1.525	55	4.810	138	AUSTRALIA	800
801	NOUV.-GUIN., PAPOUA	784	59	1.837	136	10.920	75			855	NS	NEW GUINEA	801
802	T.ADM.P. AUSTRALIE					480	11					AUSTR. CCNTROL. TERR	802
803	NAURU	1										NAURU	803
804	NOUVELLE-ZELANDE	6.636	136	7.075	37	189.330	80	2.280	54	2.378	117	NEW ZEALAND	804
808	REP. USA OCEANIE	2	100</										



export

JAN.-MAI 1975		JAN.-MAY 1975		EUR-9		EUR-6		Deutschland (BR)		France		Italia		Destination		Code
Code	Destination	1000 Eur	Indices 75/74	1000 Eur	Indices 75/74	1000 Eur	Indices 75/74	1000 Eur	Indices 75/74	1000 Eur	Indices 75/74	1000 Eur	Indices 75/74			
000	MONDE	90.862.225	102	73.773.360	100	27.913.060	95	16.271.253	108	9.774.470	107	GRAND TOTAL		000		
001	INTRA-CE	44.282.446	95			12.116.547	88	8.014.446	96	4.285.251	98	INTRA-CE	EUR-9	001		
002	EXTRA-CE	46.579.779	110			15.796.513	100	8.256.807	124	5.489.219	116	EXTRA-CE	EUR-9	002		
003	INTRA-CE			32.492.490	93	10.160.432	87	6.826.907	95	3.743.528	100	INTRA-CE	EUR-6	003		
004	EXTRA-CE			41.280.870	107	17.752.628	99	9.444.346	121	6.030.942	113	EXTRA-CE	EUR-6	004		
100	CLASSE 1	24.206.563	94	17.840.366	92	8.992.369	89	3.416.657	102	2.536.810	95	CLASS 1		100		
111	AEL	9.925.492	98	7.638.441	97	4.165.461	95	1.465.461	107	790.652	97	EFTA		111		
112	AUT.EUR.OCCID.	5.287.647	108	4.431.389	108	2.082.517	110	883.361	105	816.344	106	OTH.WEST.EUROPE		112		
113	AMERIQUE DU NORD	5.824.744	81	4.009.458	77	1.819.674	68	768.498	97	651.241	90	NORTH AMERICA		113		
199	AUT.CLASSE 1	3.168.680	90	1.761.078	80	926.163	77	299.337	68	238.573	74	OTHERS CLASS 1		199		
200	CLASSE 2	16.835.530	135	12.986.785	135	4.515.031	120	4.033.803	147	2.124.834	147	CLASS 2		200		
220	.AOM	2.529.213	123	2.183.058	123	298.881	108	1.366.822	129	195.403	126	.AOM		220		
221	.EAMA	1.257.406	125	1.060.191	128	142.004	110	664.664	133	85.693	141	.EAMA		221		
222	.TOM	233.104	108	208.079	105	6.041.87	87	185.198	106	10.134	128	.TOM		222		
223	.TOM	169.621	105	148.445	104	16.829	92	81.025	105	9.465	153	.TOM		223		
224	.NOUVEAUX TOM	133.108	101	57.029	96	9.189	106	19.424	85	4.624	60	.NEW TOM		224		
225	.AUTRES AOM	861.978	129	709.039	130	124.818	110	416.511	145	85.507	118	.OTHER AOM		225		
231	AUT.AFRIQUE	4.030.801	156	3.247.893	161	346.334	129	1.213.731	195	720.372	166	OTHER AFRICA		231		
241	AMERIQUE DU SUD	3.344.409	124	2.644.769	119	1.218.083	108	1.934.735	114	465.805	140	CENTR.+SOUTH AMER		241		
251	ASIE OCCIDENTALE	4.475.471	158	3.193.478	157	1.452.226	169	606.873	143	552.762	153	WESTERN ASIA		251		
299	AUT.CLASSE 2	2.456.356	104	1.718.585	107	700.507	84	408.622	159	195.489	115	OTHERS CLASS 2		299		
300	CLASSE 3	4.945.223	129	4.363.495	129	2.204.280	124	808.700	140	657.768	139	CLASS 3		300		
331	EUROPE ORIENTALE	4.532.453	130	4.029.039	131	2.038.555	124	729.065	153	667.517	144	EASTERN EUROPE		331		
399	AUT.CLASSE 3	4.12.770	112	334.456	111	165.725	135	79.635	78	30.251	81	OTHERS CLASS 3		399		
900	DIVERS NON CL.	592.451	118	532.251	124	84.833	106	637	119	129.804	101	MISCELLANEOUS NSE		900		
981	EUROPE	64.028.038	98	54.149.322	97	20.401.544	94	11.092.333	100	6.559.764	103	EUROPE		981		
982	AFRIQUE	7.442.427	138	5.908.245	139	1.553.618	116	2.503.527	158	699.507	146	AFRICA		982		
983	AMERIQUE	9.491.743	94	6.886.467	90	3.056.612	80	1.346.628	103	1.164.694	105	AMERICA		983		
984	ASIE	8.169.892	121	5.822.201	114	2.611.313	114	1.212.313	128	854.193	124	ASIA		984		
985	OCEANIE	1.137.662	91	474.864	76	204.569	68	115.805	88	66.505	73	OCEANIA		985		
001	FRANCE	8.130.567	92	7.225.223	90	3.233.275	87	2.167.275	94	1.242.779	95	FRANCE		001		
002	BELGIUM-LUXBG.	6.626.102	92	5.626.105	96	2.817.878	93	868.094	105	401.408	97	BELGIUM-LUXEMBOURG		002		
003	PAYS-BAS	5.626.102	92	5.626.105	96	2.817.878	93	868.094	105	401.408	97	NETHERLANDS		003		
004	ALLEMAGNE RF	11.087.335	102	5.773.911	101	1.941.914	76	2.760.669	104	1.762.779	100	GERMANY FED.REP.OF		004		
005	ITALIE	4.834.944	79	4.312.841	77	1.941.914	76	1.525.365	78	448.564	87	ITALY		005		
006	ROYAUME-UNI	5.272.026	103	4.306.542	101	1.313.290	95	1.021.537	104	23.413	112	UNITED KINGDOM		006		
007	IRLANDE	840.719	92	217.111	92	76.128	80	76.128	84	69.346	106	IRELAND		007		
008	DANEMARK	1.324.942	89	1.034.306	92	566.697	88	112.087	95			DENMARK		008		
024	ISLANDE	53.916	75	26.249	67	11.247	57	2.391	67	1.519	65	ICELAND		024		
025	ILES FERDE	2.874	113									FAROE ISLANDS		025		
028	NORVEGE	1.289.563	120	830.682	124	460.981	124	104.046	121	37.263	102	NORWAY		028		
030	SUEDE	2.905.038	111	1.880.299	113	1.072.050	114	254.719	141	122.372	95	SWEDEN		030		
032	FINLANDE	830.873	112	569.113	113	328.566	106	75.949	132	49.170	153	FINLAND		032		
036	SUISSE	3.667.326	89	2.781.728	89	1.246.778	83	656.365	101	368.544	97	SWITZERLAND		036		
038	AUTRICHE	1.845.374	89	1.697.883	93	1.246.778	83	123.131	110	197.165	114	AUSTRIA		038		
040	PORTUGAL	564.275	75	421.600	73	154.290	65	124.805	85	63.789	74	PORTUGAL		040		
042	ESPAGNE	1.630.468	93	1.385.010	92	497.342	87	497.342	87	204.825	86	SPAIN		042		
043	ANDORRA	22.761	87	21.874	85	827	93	20.336	83	414	144	ANDORRA		043		
044	GIBRALTAR	2.503	109	2.094	108	5.088	103	1.553	205	2.008	307	GIBRALTAR		044		
045	CITE DU VATICAN	2.563	224	1.346	224	1.346	224	1.346	224	2.008	307	VATICAN CITY		045		
046	MALTE	73.584	107	42.393	100	11.331	142	3.567	64	17.939	96	MALTA		046		
048	YUGOSLAVIE	1.126.265	116	1.042.384	116	591.812	119	114.080	140	250.965	100	YUGOSLAVIA		048		
049	GRECE	854.933	106	752.563	107	351.078	117	127.831	198	154.465	112	GREECE		049		
052	TURQUIE	693.332	106	603.145	139	326.748	132	90.057	129	36.056	100	TURKEY		052		
056	U.R.S.S.	1.823.440	165	1.665.876	164	845.705	171	307.992	166	289.055	169	SOVIET UNION		056		
059	REP. DEM. ALLEMANDE	153.009	101	120.259	111	30.257	115	30.257	115	28.229	127	GERMAN, DEM. REP.		059		
060	POLONDE	991.478	101	827.210	108	387.395	87	165.468	150	131.421	130	POLAND		060		
062	TCHECOSLOVACIE	368.845	100	327.210	101	194.809	92	50.220	143	36.056	100	CZECHOSLOVAKIA		062		
064	HONGRIE	419.460	108	378.706	110	207.136	99	62.809	172	63.900	106	HUNGARY		064		
066	ROUMANIE	505.509	128	467.736	128	264.371	130	71.718	111	80.642	152	ROMANIA		066		
068	BULGARIE	256.912	168	227.422	168	132.565	169	35.389	255	35.120	179	BULGARIA		068		
070	ALBANIE	15.830	163	14.626	169	6.480	181	1.212	137	5.096	156	ALBANIA		070		
201	AFR. NORD ESPAGN.	9.436	91	7.927	81	2.109	104	1.623	112	386	27	SPANISH N.AFRICA		201		
202	ILES CANARIAS	86.351	88	56.608	83	11.860	68	11.532	114	8.712	60	CANARY ISLANDS		202		
204	.MOROCCO	387.988	137	350.564	138	153.968	135	240.744	144	28.510	105	.MOROCCO		204		
208	ALGERIE	1.087.957	174	1.026.788	176	174.558	125	634.327	199	119.818	152	ALGERIA		208		
212	TUNISIE	292.140	150	265.833	147	32.553	122	167.322	158	47.351	151	TUNISIA		212		
216	LIBYE	785.084	143	708.621	141	159.363	129	138.014	120	349.626	158	LIBYA		216		
220	EGYPTE	465.005	217	402.894	234	123.939	208	118.784	179	105.681	437	EGYPT		220		
224	Soudan	106.483	188	65.374	145	25.488	218	10.702	167	17.418	211	SUDAN		224		
228	MAURITANIE	36.033	147	33.553	145	14.655	140	26.755	162	195						



export

JAN.-MAY 1975			Nederland		Belg.-Lux.		United-Kingdom		Ireland		Danmark		Destination		Code
Code	Destination		1000 Eur	Indices 75/74	1000 Eur	Indices 75/74	1000 Eur	Indices 75/74	1000 Eur	Indices 75/74	1000 Eur	Indices 75/74			
000	MONDE		10.759.372	101	9.055.205	98	13.534.659	111	514.724	112	2.639.442	105	GRAND TOTAL	000	
001	INTRA-CE EUR-9		7.443.001	97	6.191.208	97	4.320.262	103	727.213	119	1.184.518	110	INTRA-CE EUR-9	001	
002	EXTRA-CE EUR-9		3.316.371	111	2.863.997	104	9.214.437	114	187.511	91	1.454.924	101	EXTRA-CE EUR-9	002	
003	INTRA-CE EUR-6		6.273.561	96	5.488.062	92	3.420.037	107	219.605	135	709.627	107	INTRA-CE EUR-6	003	
004	EXTRA-CE EUR-6		4.485.811	109	3.567.143	108	10.114.662	112	695.119	106	1.929.815	104	EXTRA-CE EUR-6	004	
100	CLASSE 1		1.505.676	89	1.388.854	90	5.214.680	103	108.472	70	1.043.045	98	CLASS 1	100	
111	AELE		671.829	94	546.574	96	1.576.801	102	18.762	85	691.488	102	EFTA	111	
112	AUT.EUR.OCCID.		348.308	101	300.859	113	655.862	109	13.861	80	146.535	103	OTH.WEST.EUROPE	112	
115	AMERIQUE DU NORD		317.145	71	412.810	75	1.604.141	97	57.765	60	153.380	81	NORTH.AMERICA	115	
199	AUT.CLASSE 1		168.354	90	128.611	85	1.337.876	110	18.084	92	51.642	86	OTHERS CLASS 1	199	
200	CLASSE 2		1.254.265	143	1.061.852	129	3.493.849	137	54.868	149	300.088	105	CLASS 2	200	
220	.ADM		162.670	116	159.282	111	295.081	125	5.362	82	45.712	100	.ADM	220	
221	.EAMA		71.514	141	96.316	108	62.648	143	707	167	3.860	75	.EAMA	221	
222	.ODM		3.913	80	3.088	85	4.317	218	3	75	24.426	124	.ODM	222	
223	.TOM		35.010	96	6.116	131	18.898	128	156	74	21.122	65	.TOM	223	
224	.NOUVEAUX TOM		11.544	98	12.248	149	72.561	117	1.088	43	2.430	29	.NEW TOM	224	
225	.AUTRES ADM		40.689	113	41.514	122	136.657	120	3.408	100	12.874	139	.OTHER ADM	225	
231	AUT.AFRIQUE		265.368	162	200.067	163	723.410	154	19.238	329	39.578	87	OTHER AFRIQUE	231	
241	AMERIQUE C.SUD		285.768	160	246.438	118	573.037	142	9.706	153	43.897	243	CENTR.+SOUTH AMER	241	
251	ASIE OCCIDENTALE		313.987	169	267.630	133	1.191.090	164	12.244	189	78.659	129	WESTERN ASIA	251	
299	AUT.CLASSE 2		225.532	124	188.435	124	687.231	99	8.258	73	42.282	76	OTHERS CLASS 2	299	
300	CLASSE 3		317.849	129	334.898	122	451.558	117	18.573	437	111.557	133	CLASS 3	300	
331	EUROPE ORIENTALE		269.152	117	324.750	129	390.412	119	18.572	438	94.430	124	EASTERN EUROPE	331	
399	AUT.CLASSE 3		48.657	281	10.148	48	61.146	104	1	11	17.167	223	OTHERS CLASS 3	399	
900	DIVERS NON CL.		238.579	134	78.358	183	54.346	90	5.661	59	193	121	MISCELLANEOUS MSE	900	
981	EUROPE		8.732.500	97	7.363.391	96	6.983.337	104	778.408	119	2.116.971	107	EUROPE	981	
982	AFRIQUE		450.487	132	395.106	136	1.438.896	140	28.565	225	69.721	61	AFRIQUE	982	
983	AMERIQUE		643.870	107	674.663	88	2.261.405	107	68.483	65	275.388	107	AMERICA	983	
984	ASIE		631.135	140	511.891	115	2.155.486	103	26.508	103	165.274	105	ASIA	984	
985	OCEANIE		56.224	96	31.761	77	641.225	108	7.102	75	14.471	85	OCEANIA	985	
001	FRANCE		1.103.070	100	1.645.965	84	777.332	111	39.548	130	88.464	95	FRANCE	001	
002	BELGIUM-LUXBG.		1.384.858	88			624.584	101	37.835	117	43.969	115	BELGIUM-LUXEMBOURG	002	
003	PAYSCANDS				1.531.705	98	774.288	112	50.932	142	74.826	110	NORWAY	003	
004	ALLEMAGNE RF		3.265.436	100	1.585.027	98	866.002	113	68.551	144	378.871	117	GERMANY,FED.REP.OF	004	
005	ITALIE		520.197	85	325.365	71	375.671	90	22.735	145	123.697	90	ITALY	005	
006	ROYAUME-UNI		950.657	106	572.114	119			504.535	113	463.545	115	UNITED KINGDOM	006	
007	IRLANDE		39.230	95	24.504	94	612.658	98			10.946	94	IRELAND	007	
008	DANEMARK		175.648	96	106.528	99	287.567	81	3.065	94			DENMARK	008	
024	ISLANDE		6.515	74	4.177	108	16.230	120	50	93	11.387	59	ICELAND	024	
025	ILES FEROE		214	113	425	88	16.511	101		100	22.664	122	FAROE ISLANDS	025	
026	NORVEGE		140.225	113	88.167	126	289.597	114	2.031	66	167.633	112	NORWAY	026	
030	SUEDE		228.640	90	202.518	124	92.992	112	9.867	115	421.880	105	SWEDEN	030	
032	FINLANDE		59.429	96	56.019	129	189.993	114	4.591	241	67.176	103	FINLAND	032	
036	SUISSE		160.467	85	149.569	79	430.128	92	4.290	100	51.880	87	SWITZERLAND	036	
037	AUTRICHE		94.361	92	64.648	85	117.736	95	1.918	122	27.839	87	AUSTRIA	037	
040	PORTUGAL		94.361	72	37.495	76	130.500	79	6.606	14	11.549	99	PORTUGAL	040	
042	ESPAGNE		127.041	98	106.411	98	216.613	110	6.844	55	22.001	98	SPAIN	042	
043	ANDORRE		139	662	158	585	786	144			40	333	ANDORRA	043	
044	GIBRALTAR		4.81	107	334	99	9.576	158			20	80	GIBRALTAR	044	
045	CITE DU VATICAN		20	400	350	219					419	388	VATICAN CITY	045	
046	MALTE		5.502	80	4.054	117	30.339	120	248	111	604	79	MALTA	046	
048	YUGOSLAVIE		46.828	119	38.699	111	68.469	112	14.917	52	14.915	130	YUGOSLAVIA	048	
050	GRECE		64.572	95	64.623	105	91.098	92	1.406	101	9.920	56	GREECE	050	
051	TURQUIE		35.762	108	40.467	134	187.280	115	1.718	107	8.171	79	TURKEY	051	
056	U.R.S.S.		74.862	137	148.264	134	171.289	161	15.445	105	20.666	154	SOVIET UNION	056	
058	REP.DEM.ALLEMANDE		37.906	86	23.867	150	24.096	171	147	23	8.507	117	GERMAN,DEM.REP.	058	
060	Pologne		81.126	123	81.800	132	124.450	114	1.772	92	38.046	126	POLAND	060	
062	TCHECOSLOVAQUIE		29.988	123	20.050	114	32.694	92	268	35	8.643	120	CZECHOSLOVAKIA	062	
064	HONGRIE		29.988	123	14.920	118	12.114	124	239	10	10.861	103	HUNGARY	064	
066	ROUMANIE		25.231	115	25.774	123	37.561	126	66	33	10.146	87	RUMANIA	066	
068	BULGARIE		10.375	122	9.973	77	19.587	169	589	196	3.314	137	BULGARIA	068	
070	ALBANIE		1.733	229	99	54	903	133			307	90	ALBANIA	070	
201	AFR.NORD ESPAGN.		2.307	71	1.502	91	1.349	283	7	88	153	116	SPANISH N.AFRICA	201	
202	ILES CANARIES		20.349	95	4.155	89	25.611	102	1.172	165	2.960	64	CANARY ISLANDS	202	
204	MAROC		18.035	139	17.007	127	23.144	119		NS	5.050	150	MOROCCO	204	
208	ALGERIE		30.979	145	67.049	164	52.768	140	1.077	NS	7.388	283	ALGERIA	208	
211	TUNISIE		9.900	124	15.007	163	23.334	164	1.718	59	1.202	109	TUNISIA	211	
216	LIBYE		25.691	146	35.927	138	68.603	158	2.995	85H	4.865	127	LIBYA	216	
220	EGYPTE		33.736	242	20.754	267	58.526	155		81	3.464	84	EGYPT	220	
224	SOUDAN		6.388	241	5.573	279	38.279	158	1.124	487	1.520	155	SUDAN	224	
228	MURITANIE		484	66	431	37	2.643	177			41	41	MURITANIA	228	
232	.MALI		625	534	426	46	1.068	94			46	20	.MALI	232	
236	.HAUTE-VOLTA		553	115	723	26	241	78			20	226	.UPPER VOLTA	236	
240	.NIGER		1.289	190	520	18	2.424	98			37	61	.NIGER	240	
244	.TCHAD		3.362	482	179	21	957	778			288	138	.CHAD	244	
248	ILHAU CAP VERT		3.607	139	2.953	124	2.255	104			293	209	CAP VERDE ISLANDS	248	
252	SENEGAL		11.600	87	3.994	208	4.207	224	14	22	335	112	SENEGAL	252	
257	GAMBIE		382	80	630	342	4.196	139			130	77	THE GAMBIA	257	
260	GUINEE-BISSAU		91	16	26	28	134	11			184	142	GUINEA-BISSAU	260	
264	SIERRA LEONE		236	78	1.330	127	3.167	218			716	623	SIERRA LEONE	264	
268</															



COMMERCE DE LA CE  
par pays d'origine et de destination

TAB. 6

export

JAN.-MAI 1975		EUR-9		EUR-6		Deutschland (BR)		France		Italia		Destination		Code	
Code	Destination	1000 Eur	Indices 75/74	1000 Eur	Indices 75/74	1000 Eur	Indices 75/74	1000 Eur	Indices 75/74	1000 Eur	Indices 75/74	1000 Eur	Indices 75/74	Destination	Code
400	ETATS-UNIS	4.841.015	78	3.452.036	74	1.588.212	65	622.665	93	556.903	89	U.S.OF AMERICA	400		
404	CANADA	983.729	108	557.222	104	231.552	100	145.833	119	94.338	100	CANADA	404		
406	GRONLAND	25.611	130	2.275	97	21	40	2.047	139	168	113	GRONLAND	406		
408	ST-PIERRE ET MIQU	2.752	119	1.233	123	49	24	73.534	130	41.699	177	ST-PIERRE MIQUELON	408		
412	MEXIQUE	405.409	129	327.770	120	161.617	96	8.129	50	551	123	MEXICO	412		
413	ILES BERMUDES	22.792	63	10.401	59	712	80	2.328	76	2.504	143	BERMUDA	413		
416	GUATEMALA	32.227	100	24.463	92	12.824	79	1.959	103	3.594	154	GUATEMALA	416		
421	BELIZE	5.654	121	1.132	75	8.333	58	1.125	143	1.933	100	BELIZE	421		
424	HONDURAS	11.954	81	8.681	71	3.060	68	3.255	143	1.333	100	HONDURAS	424		
428	EL SALVADOR	27.630	99	22.406	92	10.703	85	1.959	103	3.594	154	EL SALVADOR	428		
432	NICARAGUA	18.998	66	14.325	64	7.054	65	1.125	143	4.085	186	NICARAGUA	432		
436	COSTA RICA	23.989	81	16.583	70	8.333	58	3.255	143	1.933	100	COSTA RICA	436		
440	PANAMA	123.007	105	75.034	142	40.256	255	15.067	74	1.333	100	PANAMA	440		
444	CANAL PANAMA	4.526	100	2.453	98	690	111	1.241	119	385	52	PANAMA CANAL ZONE	444		
448	CUBA	214.623	196	177.903	194	47.768	190	40.463	147	34.953	251	CUBA	448		
452	HAITI	9.381	101	7.597	99	1.789	79	3.533	121	421	54	HAITI	452		
453	BAHAMAS	11.249	74	11.102	70	1.814	86	1.528	117	1.953	136	BAHAMAS	453		
454	ILES TURQUES,CAIO	11.443	41	11.102	70	1.814	86	1.528	117	1.953	136	TURKS-CAICOS ISL.	454		
456	REP. DOMINICAINE	27.735	102	21.902	101	7.989	91	3.275	113	4.823	87	DOMINICAN REPUBLIC	456		
457	ILES VIERGES D.USA	5.376	49	2.550	54	899	47	1.065	53	290	122	VIRGIN ISLANDS US	457		
458	GUADELOUPE	62.192	108	60.977	108	1.766	84	55.795	110	1.439	135	GUADELOUPE	458		
462	MADEIRA	61.908	104	60.179	104	6.338	73	56.116	107	1.193	130	MARTINIQUE	462		
463	ILES CATMANES	2.376	164	994	249	38	19	461	536	390	NS	CAYMAN ISLANDS	463		
464	JAMAIQUE	62.164	114	16.781	93	8.683	126	1.596	66	1.205	86	JAMAICA	464		
469	LA BARBADE	13.892	92	2.615	103	885	124	681	105	234	70	BARBADOS	469		
470	INDES OCCIDENTAL-	32.239	145	14.390	113	756	73	1.441	111	262	45	WEST INDIES	470		
472	TRINIDAD, TOBAGO	10.806	111	10.806	111	4.375	142	1.893	99	676	106	TRINIDAD - TOBAGO	472		
474	ARUBA	10.165	118	7.276	122	2.471	283	522	89	482	130	ARUBA	474		
478	CURACAO	40.358	99	32.561	93	5.508	60	3.543	59	4.994	249	CURACAO	478		
480	COLOMBE	129.290	119	103.317	126	63.279	144	16.686	135	11.655	122	COLOMBIA	480		
484	VENEZUELA	346.671	129	291.377	126	95.338	99	41.900	91	79.617	160	VENEZUELA	484		
488	GUYANE (ANC.BR.)	24.802	116	6.218	97	1.762	110	1.150	123	1.150	123	GUYANA	488		
492	SURINAM	21.819	124	16.998	104	3.371	145	1.367	136	437	121	SURINAM	492		
496	GUYANE FR.	13.935	105	13.903	108	25.439	115	12.333	103	236	131	FRANCE GUIANA	496		
500	EQUATEUR	65.626	142	52.309	140	25.859	124	6.148	102	11.610	118	EQUADOR	500		
504	PEROU	207.258	189	173.021	186	106.981	225	18.999	181	14.562	120	PERU	504		
508	BRESIL	926.565	98	798.426	96	408.845	90	121.261	116	140.740	116	BRAZIL	508		
512	CHILI	114.286	128	74.189	100	44.870	117	12.817	101	8.671	174	CHILE	512		
516	BOLIVIE	32.460	187	28.266	232	13.870	162	3.224	252	6.134	866	BOLIVIA	516		
524	PARAGUAY	14.384	148	8.897	105	1.191	90	1.191	90	858	95	PARAGUAY	524		
528	URUGUAY	35.508	139	28.948	151	11.177	117	3.419	122	8.684	212	URUGUAY	528		
528	ARGENTINE	419.473	161	349.470	154	121.248	116	55.288	139	72.427	129	ARGENTINA	528		
529	ILES FALKLAND	2.142	464	124	124	17	340	7	14	64	64	FALKLAND ISLANDS	529		
600	CYPRE	54.490	48	34.513	50	14.621	73	4.329	29	8.824	38	CYPRUS	600		
604	LIBAN	305.707	97	238.526	92	59.260	83	71.945	99	72.642	99	LEBANON	604		
608	SYRIE	202.259	108	177.663	107	61.395	85	46.733	108	49.682	205	SYRIA	608		
612	IRAK	716.597	365	607.520	387	346.118	737	120.325	198	82.871	345	IRAQ	612		
616	IRAN	1.324.672	197	973.302	186	516.844	169	164.398	130	136.605	133	IRAN	616		
620	AFGHANISTAN	14.226	178	10.406	182	4.011	132	2.344	287	2.240	234	AFGHANISTAN	620		
624	ISRAEL	550.554	99	361.961	95	133.258	84	56.287	89	49.283	93	ISRAEL	624		
628	JORDANIE	68.116	140	45.931	140	20.793	150	7.966	182	9.785	188	JORDAN	628		
632	ARABIE SAOUDITE	462.016	156	330.977	160	137.269	177	51.666	150	64.869	150	SAUDI ARABIA	632		
640	KOWEIT	216.251	151	148.703	147	64.534	132	25.847	154	35.735	259	KUWAIT	640		
644	BAHREIN	60.857	167	21.572	141	6.492	99	5.298	264	4.642	151	BAHRAIN	644		
644	KATAR	58.143	204	28.980	189	11.583	243	4.509	149	7.029	193	QATAR	644		
644	DUBAI	136.896	191	59.590	165	18.444	153	15.936	119	12.938	134	DUBAI	644		
646	ABU DHABI	146.395	284	59.590	301	21.883	261	15.192	130	12.938	134	ABU-DHABI	646		
648	SHARJAH,AJMAN,ETC.	8.324	285	5.133	203	3.383	237	4.07	124	6.41	120	SHARJAH-AJMAN, ETC.	648		
649	OMAN	132.972	316	62.572	311	32.089	715	10.829	341	7.033	314	OMAN	649		
652	YEMEN (YEMEN NORD)	20.554	125	13.471	125	4.839	131	4.183	162	2.225	128	YEMEN (NORTH YEMEN)	652		
656	REP. POP. DEM. YEMEN	17.019	122	12.033	124	4.839	131	4.183	162	2.225	128	YEMEN (SOUTH YEMEN)	656		
662	PAKISTAN	166.019	122	120.033	124	44.711	113	23.213	108	18.819	127	PAKISTAN	662		
664	INDE	496.340	149	377.899	166	124.794	99	103.391	313	31.228	131	INDIA	664		
666	BANGLADESH	91.878	236	78.524	279	7.976	37	38.702	NS	12.763	579	BANGLADESH	666		
667	MALDIVES	1.098	121	48.595	140	11.239	387	1.191	90	1.946	132	MALDIVES	667		
669	SRI LANKA (CEYLAN)	59.082	123	2.542	157	1.325	94	32.673	182	1.946	132	SRI LANKA	669		
672	NEPAL	5.555	229	2.542	157	1.325	94	32.673	182	1.946	132	NEPAL	672		
673	SIKKIM	96	25	8	50	6	NS	1	1	6	6	SIKKIM	673		
675	BHOUTAN	15.397	91	10.970	77	5.622	NS	1.037	22	17	7	BHUTAN	675		
680	THAILANDE	136.208	74	94.894	76	39.865	54	24.922	206	15.080	98	THAILAND	680		
684	LAOS	3.669	76	2.984	77	206	17	7.402	37	10.437	82	LAOS	684		
688	VIETNAM NORD	8.111	119	6.431	103	1.637	33	3.951	716	2.37	182	NORTH VIET-NAM	688		
692	VIETNAM SUD	19.488	121	18.351	137	2.381	65	5.523	302	5.873	302	SOUTH VIET-NAM	692		
696	CAMBODGE	1.938	43	1.568	44	417	115	7.753	25	1.03	20	CAMBODIA	696		
700	INDONESIE	313.467	132	256.120	127	119.141	116	40.678	113	37.128	291	INDONESIA	700		
701	MALAYSIA	185.649	91	39.315	81	39.218	62	18.912	87	12.999	97	MALAYSIA	701		
703	BRUNEI	9.159	192	3.188	189	1.366	285	793	381	79	90	BRUNEI	703		



export

JAN.-MAY 1975		Nederland		Belg.-Lux.		United-Kingdom		Ireland		Danmark		Destination		Code
Code	Destination	1000 Eur	Indices 75/74	1000 Eur	Indices 75/74	1000 Eur	Indices 75/74	1000 Eur	Indices 75/74	1000 Eur	Indices 75/74	Destination	Code	
400	ETATS-UNIS	277.349	69	366.907	73	1.215.807	92	45.343	53	127.829	79	U.S. OF AMERICA	400	
404	CANADA	39.796	91	45.903	106	388.334	116	12.422	105	25.551	94	CANADA	404	
406	.GREENLAND	13	186	4	27	1.561	NS			23.819	123	.GREENLAND	406	
408	.ST-PIERRE ET MIQU	99	99	24	400	1.169	80			8	42	.S. PIERRE MIQUELON	408	
412	MEXIQUE	30.972	281	19.958	160	75.150	109			1.882	93	MEXICO	412	
413	ILES BERMUDES	888	78	121	7	11.891	109			4.506	8	.BERMUDA	413	
416	GUATEMALA	3.721	180	3.086	89	5.588	110	1.923	723	253	78	GUATEMALA	416	
421	.BELIZE	684	78	90	46	4.224	151			13	114	.BELIZE	421	
424	HONDURAS	1.400	78	1.459	45	2.935	145			682	55	HONDURAS	424	
428	EL SALVADOR	4.989	109	1.161	39	4.992	160			2	330	EL SALVADOR	428	
432	NICARAGUA	827	50	1.234	24	4.162	81			139	66	NICARAGUA	432	
436	COSTA RICA	1.409	58	1.653	59	7.109	126			26	31	COSTA RICA	436	
440	PANAMA	6.795	150	2.445	72	8.854	118			105	111	PANAMA	440	
444	CANAL PANAMA	1.126	152	1.1	39	2.950	107			300	21	PANAMA CANAL ZONE	444	
448	CUBA	30.476	356	24.283	152	23.690	148	1.850	50		601	CUBA	448	
452	HAITI	868	95	986	131	1.456	105			100	324	HAITI	452	
453	.BAHAMAS	5.526	103	288	83	5.624	77			154	93	.BAHAMAS	453	
454	ILES TURQUES, CAIO			108		1.271	39					TURKS-CAIGOS ISL.	454	
456	REP. DOMINICAINE	2.777	136	3.038	130	5.129	100			33	150	DOMINICAN REPUBLIC	456	
457	ILES VIERGES D.USA	2.48	47	61	61	2.387	41			147	90	VIRGIN ISLANDS US	457	
458	.GUADELOUPE	1.087	75	918	88	890	130			1	234	.GUADELOUPE	458	
462	.MARTINIQUE	1.257	78	613	55	757	210			4	173	.MARTINIQUE	462	
463	ILES CAIMANES	1.103	104	2	2	1.308	130			204	25	.CAIMAN ISLANDS	463	
464	JAMAIQUE	3.230	101	2.067	60	44.590	125			368	87	JAMAICA	464	
469	LA BARBACE	625	39	190	108	10.865	101			157	74	BARBADOS	469	
470	INDES OCCIDENTAL.	1.866	136	10.095	273	16.582	131			436	111	WEST INOTES	470	
472	TRINIDAD, TOBAGO	2.773	99	1.089	85	35.705	126			746	326	TRINIDAD - TOBAGO	472	
474	.ARUBA	3.355	92	446	94	2.562	116			4	73	.ARUBA	474	
478	.CURACAO	17.127	87	1.389	250	6.545	159			93	186	.CURACAO	478	
480	COLUMBIE	5.878	50	4.322	100	22.664	131			306	48	COLUMBIA	480	
484	VENEZUELA	25.206	149	48.576	234	49.151	148			646	169	VENEZUELA	484	
488	GUYANA (ANC. BR.)	2.218	118	1.534	106	18.563	126			29	19	GUYANA	488	
489	.SURINAM	10.689	110	1.134	106	4.263	167			257	20	.SURINAM	489	
496	.GUYANE FR.	312	132	183	92	4.022	124			5	20	.FRENCH GUIANA	496	
500	EQUATEUR	5.256	193	3.436	142	12.477	156			58	387	EQUADOR	500	
504	PEROU	23.614	171	8.865	98	31.916	236			418	100	PERU	504	
508	BRESIL	68.084	123	59.496	61	115.849	113			583	81	BRAZIL	508	
512	CHIL	4.137	49	3.694	96	38.110	277			253	703	CHILE	512	
516	BOLIVIE	1.795	172	3.238	556	3.709	86			201	38	BOLIVIA	516	
520	PARAGUAY	410	180	1.213	402	4.407	140			50	NS	PARAGUAY	520	
524	URUGUAY	2.727	183	2.961	242	6.025	99			278	331	URUGUAY	524	
528	ARGENTINE	53.187	359	47.320	413	59.773	187			692	200	ARGENTINA	528	
529	ILES FALKLAND	4	57			2.098	504					.FALKLAND ISLANDS	529	
600	CHYPRE	5.628	83	1.111	30	17.684	44			282	35	CYPRUS	600	
604	LIBANON	1.073	102	1.073	102	5.668	136			59	136	LIBANON	604	
608	SYRIE	9.264	92	10.589	64	23.040	258			205	175	SYRIA	608	
612	IRAK	22.243	226	39.960	316	89.138	258			1.232	729	IRAQ	612	
616	IRAN	81.670	196	71.185	220	329.541	192			5.339	792	IRAN	616	
620	AFGHANISTAN	1.520	217	2.01	144	3.609	170					AFGHANISTAN	620	
624	ISRAEL	62.026	170	61.107	105	18.915	109			1.546	58	ISRAEL	624	
628	JORDANIE	3.764	60	3.623	111	20.373	138			425	708	JORDAN	628	
632	ARABIE SAOUDITE	41.700	170	34.502	105	120.066	145			629	106	SAUDI ARABIA	632	
636	KOWEIT	14.750	146	7.837	69	59.085	184			968	330	KUWAIT	636	
640	BAHRAIN	576	119	1.564	119	37.186	168			152	249	BAHRAIN	640	
644	KATAR	3.708	156	2.151	143	28.180	228			268	NS	QATAR	644	
645	DUBAI	11.854	263	5.423	141	73.486	260			207	114	DUBAI	645	
646	ABU DHABI	24.414	973	4.837	263	66.801	271			192	270	ABU-DHABI	646	
648	SHARJAH, AJMAN, ETC.	572	NS	130	58	2.677	716					SHARJAH, AJMAN, ETC.	648	
649	OMAN	8.834	248	4.550	224	68.472	226			227	344	OMAN	649	
652	YEMEN (YEMEN NORD)	1.669	72	1.555	135	6.010	137			22	22	YEMEN(NORTH YEMEN)	652	
656	REP. POP. O.E.M. YEMEN	2.709	88	261	50	5.949	149			58	61	PEOP.OEM.REP.YEMEN	656	
662	PAKISTAN	8.937	84	24.443	209	44.931	117			411	563	PAKISTAN	662	
664	INDE	44.034	231	74.452	289	113.213	114			438	111	INDIA	664	
666	BANGLADESH	14.480	910	4.603	215	11.551	130			214	103	BANGLADESH	666	
667	MALDIVES	47	152	31	14	478	104					MALDIVES	667	
669	SRI LANKA (CEYLAN)	1.280	75	1.543	36	9.045	130			94	17	SRI LANKA	669	
672	NEPAL	51	89	928	NS	2.960	813					NEPAL	672	
673	SIKKIM					88	24					SIKKIM	673	
675	BHOUTAN			3		2						BHUTAN	675	
676	UNION BIRMANE	2.784	64	1.347	337	3.803	146			28		BURMA	676	
680	THAILANDE	5.959	93	5.028	40	37.978	72			412	72	THAILAND	680	
684	LAOS	1.014	NS	40	174	658	71				19	LAOS	684	
688	VIENTNAM NORD	1.58	30	448	NS	32	15					NORTH VIET-NAM	688	
692	VIENTNAM SUD	4.203	340	374	138	777	46			188	27	SOUTH VIET-NAM	692	
696	CAMBODGE	22	58	273	281	320	34					CAMBODIA	696	
700	INDONESIE	50.645	129	8.528	79	50.155	150			2.421	451	INDONESIA	700	
701	MALAYSIA	20.127	166	7.059	71	83.168	104			977	50	MALAYSIA	701	
703	.BRUNEI	721	113	229	85	3.879	198			15	300	.BRUNEI	703	
704	TIMOR PORTUGAIS	120	197	47	42	93	55					PORTUGUESE TIMOR	704	
706	SINGAPOUR	24.456	95	10.240	69	111.705	104			631	63	SINGAPORE	706	
708	PHILIPPINES	6.347	73	5.810	112	38.102	106			744	451	PHILIPPINES	708	
716	MONGOLIE, REP. POP					33	226					MONGOLIA, PEOP. REP.	716	
720	CHINE, REP. POP.	47.942	405	8.433	59	60.284	122					CHINA, PEOP. REP.	720	
724	COREE DU NORD	597	12	1.267	19	797	9					NORTH KOREA	724	
728	COREE DU SUD	3.427	78	1.864	115	32.369	90			39	139	SOUTH KOREA	728	
732	JAPON	44.503	67	45.780	65	223.442	84			6.016	76	JAPAN	732	
736	TAIWAN (FORMOSE)	16.381	69	32.275	15	21.565	57			184	96	TAIWAN	736	
740	HONG KONG	14.125	79	32.937	80	106.825	80			1.454	130	HONG KONG	740	
743	MACAO	13	433	8	800	634	134					MACAO	743	
800	AUSTRALIE	39.571	99	23.739	76	446.686	111			6.136	77	AUSTRALIA	800	
801	NOUV.-GUIN., PAPAOUA	587	98	181	132	3.689	156			6	24	NEW GUINEA	801	
802	T. ADM. P. AUSTRALIE					819						AUSTR. CCNTRDL. TERR	802	
803	NAURU					124	48					NAURU	803	
804	NOUVELLE-ZELANDE	12.102	83</											



COMMERCE DE LA CE  
par pays d'origine et de destination

TAB. 6

import

JAN.-MARS 1975		EUR-9		EUR-6		Deutschland (BR)		France		Italia		Origin	Code
Code	Origine	1 000 Eur	Indices 75/74	1 000 Eur	Indices 75/74	1 000 Eur	Indices 75/74	1 000 Eur	Indices 75/74	1 000 Eur	Indices 75/74		
000	MONDE	54.046.751	97	41.525.423	97	12.995.287	102	10.083.501	98	6.494.650	83	GRAND TOTAL	000
001	INTRA-CE	25.842.433	97			6.406.384	104	4.743.750	93	2.752.074	80	INTRA-CE	001
002	EXTRA-CE	28.197.318	97			6.592.903	99	5.339.711	104	3.742.576	85	EXTRA-CE	002
003	INTRA-CE			18.928.123	95	5.703.920	103	4.204.412	92	2.468.750	79	INTRA-CE	003
004	EXTRA-CE			22.411.300	100	7.295.567	101	5.879.085	103	4.425.900	85	EXTRA-CE	004
100	CLASSE 1	13.750.765	101	9.397.018	105	3.389.965	107	2.259.974	106	1.473.161	92	CLASS 1	100
111	AELF	4.206.071	101	2.768.325	106	1.130.565	111	671.178	129	350.990	72	EFTA	111
112	AUT.EUR.OCCID.	1.770.584	91	1.332.384	97	556.172	107	344.561	97	194.935	72	OTH.WEST.EUROPE	112
115	AMERIQUE DU NORD	5.753.259	103	4.010.586	103	1.201.209	97	931.156	97	723.318	115	NORTH AMERICA	115
199	AUT.CLASSE 1	2.020.851	103	1.285.723	117	502.019	130	312.639	108	203.918	109	OTHERS CLASS 1	199
200	CLASSE 2	12.347.164	93	9.320.865	93	2.599.632	89	2.752.470	101	1.922.573	81	CLASS 2	200
220	.ADM	1.408.443	101	1.196.467	101	227.581	110	108.009	100	188.373	108	.ADM	220
222	.FAMA	756.559	90	706.756	91	133.075	115	270.486	86	107.414	89	.FAMA	222
223	.DOM	506.653	123	471.702	123	1.136	113	457.584	121	2.244	175	.DOM	223
225	.TOM	118.916	157	92.791	152	14.005	87	54.210	182	15.485	473	.TOM	225
224	.NOUVEAUX TOM	55.223	102	16.373	115	5.499	102	2.790	295	202	13	.NEF TOM	224
225	.AUTRES ADM	2.020.666	112	332.865	113	73.767	106	138.536	111	63.028	130	.OTHER ADM	225
241	AUT.AFRIQUE	2.027.717	96	1.558.725	95	535.693	63	378.546	62	333.718	58	OTHER AFRIQUE	241
241	AMERIQUE DU SUD	1.464.036	94	1.059.293	89	403.370	101	1.505.144	95	233.207	74	CENTR. SOUTH AMER	241
251	ASIE OCCIDENTALE	5.947.129	114	4.467.676	118	816.371	96	1.500.682	124	1.108.861	117	WESTERN ASIA	251
299	AUT.CLASSE 2	1.504.859	96	1.038.694	103	512.620	119	166.099	85	67.414	64	OTHERS CLASS 2	299
300	CLASSE 3	1.504.211	97	1.537.046	102	585.628	106	323.744	111	345.981	84	CLASS 3	300
331	EUROPE ORIENTALE	1.732.852	98	1.402.113	103	537.036	104	282.806	114	325.578	85	EASTERN EUROPE	331
399	AUT.CLASSE 3	1.753.359	90	1.344.913	97	48.592	137	40.938	93	20.403	74	OTHERS CLASS 3	399
900	DIVERS NON CL.	141.151	120	24.501	150	17.678	167	3.522	122	862	862	MISCELLANEOUS NSF	900
981	EUROPE	33.552.940	97	26.752.627	97	8.630.157	105	6.042.735	97	3.623.577	79	EUROPE	981
982	AFRIQUE	3.772.789	92	2.910.753	70	956.239	73	664.251	77	547.775	54	AFRIQUE	982
983	AMERIQUE	1.335.238	101	5.147.938	103	1.461.566	98	1.162.007	59	670.073	59	AMERICA	983
984	ASIE	6.570.094	110	6.307.599	116	1.617.808	108	1.893.317	120	1.291.842	108	ASIA	984
985	OCEANIE	618.532	93	385.895	114	155.809	154	117.868	87	60.518	133	OCEANIA	985
001	FRANCE	4.767.192	96	3.925.518	96	1.587.326	106	1.156.358	100	872.856	84	FRANCE	001
002	BELGIUM-LUXEMBOURG	3.210.701	96	3.210.701	96	1.156.358	100	939.723	83	150.156	52	BELGIUM-LUXEMBOURG	002
003	PAYS-BAS	4.250.056	99	3.547.495	75	1.818.489	99	621.117	104	284.967	75	NETHERLANDS	003
004	ALLEMAGNE RF	7.186.317	92	6.930.046	93	6.930.046	93	1.872.328	51	1.120.735	78	GERMANY, FEO. REP. OF	004
005	ITALIE	2.720.646	101	2.340.393	103	1.136.747	107	771.244	96	566.666	96	ITALY	005
006	ROYAUME-UNI	2.204.000	101	1.809.350	104	451.241	107	457.448	101	207.666	95	UNITED KINGDOM	006
007	IRLANDE	308.164	112	103.333	131	38.512	160	21.652	127	11.967	182	IRELAND	007
008	DANEMARK	650.411	99	409.442	104	212.911	122	58.233	55	63.751	74	DENMARK	008
024	ISLANDE	12.364	60	4.791	34	3.996	40		288	25	515	ICELAND	024
025	ILES FERMI	5.013	62	4.410	19	50	417		26	243	52	FAROE ISLANDS	025
029	NORVEGE	560.700	98	301.732	101	152.318	112	58.104	142	17.232	32	NORWAY	029
130	SUÈDE	1.530.407	101	864.357	113	321.626	117	202.028	111	90.612	101	SWEDEN	130
132	FINLANDE	1.312.058	101	203.783	94	90.306	109	45.580	148	18.793	40	FINLAND	132
133	GROÈCE	1.312.058	101	1.039.235	113	345.813	109	342.791	148	136.361	40	GREECE	133
138	AUTRICHE	567.117	80	444.427	90	261.166	108	37.405	102	92.034	53	AUSTRIA	138
140	PORTUGAL	216.293	50	113.633	125	46.748	132	30.162	100	14.016	44	PORTUGAL	140
142	ESPAGNE	655.372	101	566.416	103	175.355	105	228.020	101	46.969	148	SPAIN	142
143	ANDORRA	8	87	616	104	15	105	2	47	2	198	ANDORRA	143
144	CYPRUS	651	268	43	30	30	30	18	900	23	22	CYPRUS	144
145	CITE DU VATICAN	766	100	45	8	18	24	7	2	4	16	VATICAN CITY	145
146	MALTE	14.017	175	7.212	112	3.556	139	554	65	1.550	47	MALTA	146
148	YUGOSLAVIE	227.139	109	222.139	109	124.709	114	22.449	114	5.318	68	YUGOSLAVIA	148
152	GRÈCE	257.113	116	95.276	135	109.847	127	32.954	126	63.318	146	GREECE	152
153	TURQUIE	109.615	63	95.220	83	52.929	87	14.358	83	13.958	38	TURKEY	153
154	U.P.S.S.	723.542	92	574.412	104	218.619	99	121.352	111	145.544	108	SOVIET UNION	154
155	REP. DEM. ALLEMANDE	98.344	93	69.795	91	69.795	91	22.295	151	16.711	68	GERMANY, DEM. REP.	155
160	POLONIE	158.178	97	776.930	106	98.927	108	62.126	103	52.439	60	POLAND	160
162	TCHÉCOSLOVAQUIE	175.400	101	144.159	104	75.083	116	17.896	105	19.655	75	CZECHOSLOVAKIA	162
164	HONGRIE	134.155	96	117.035	95	78.491	100	16.474	113	27.321	55	HUNGARY	164
166	ROUMANIE	224.967	118	188.093	128	65.493	116	36.090	145	4.433	105	ROMANIA	166
168	BULGARIE	35.179	67	35.179	67	19.710	96	4.649	78	11.967	108	BULGARIA	168
170	ALBANIE	3.656	118	3.601	117	19.713	72	9.663	80	1.467	33	ALBANIA	170
201	AFR. NORD ESPAGN.	1.650	292	1.637	309	1.255	NS			36	600	SPANISH N.AFRICA	201
202	ILES CANARIES	73.752	96	26.356	75	13.169	96			20	20	CANARY ISLANDS	202
204	MAROC	222.877	111	196.330	112	35.429	104	93.859	104	28.220	145	MOROCCO	204
208	ALGERIE	359.321	55	337.323	61	171.763	61	108.396	50	39.514	52	ALGERIA	208
212	TUNISIE	90.347	122	88.238	122	17.063	99	38.346	135	27.250	121	TUNISIA	212
216	LIBYE	421.832	166	401.947	83	201.937	52	41.423	46	147.851	28	LIBYA	216
220	EGYPTE	374.333	120	374.333	120	4.274	54	6.888	74	13.270	38	EGYPT	220
224	SOU DAN	53.206	125	48.355	122	4.7348	45	23.707	36	14.717	98	SUDAN	224
228	MAURITANIE	40.037	118	30.568	117	2.857	54	10.920	104	7.811	137	MAURITANIA	228
230	MALI	2.152	101	1.339	33	458	108	77	26	10	129	MALI	230
234	HAUTE-VOLTA	7.881	101	7.881	101	1.376	39	1.376	71	156	166	UPPER VOLTA	234
240	NIGER	14.843	102	13.957	95	1.389	NS	11.519	167	766	679	NIGER	240
244	CHAD	6.212	131	6.207	139	1.833	355	3.168	63	158	47	CHAD	244
247	ILES DU CAP VERT	9	600									CAP VERDE ISLANDS	247
248	SENEGAL	36.600	9	32.831	73	2.610	253	21.159	63	1.754	50	SENEGAL	248
252	GAMBIE	7.752	91	4	43	259	13	1.334	64	1.271	645	THE GAMBIA	252
257	GUINEE-BISSAU	10	8									GUINEA-BISSAU	257
260	GUINEE	7.023	105	6.681	108	4.089	124	1.586	103	677	204	GUINEA	260
264	SIÈRRA LÈONE	24.787	117	6.781	97	4.864	113	1.957	152	17	21	SIERRA LÈONE	264



import

JAN.-MARS 1975		Nederland		Belg.-Lux.		United-Kingdom		Ireland		Danmark		Origin	Code	
Code	Origine	1000 Eur	Indices 75/74	1000 Eur	Indices 75/74	1000 Eur	Indices 75/74	1000 Eur	Indices 75/74	1000 Eur	Indices 75/74			
000	MCMDF	6.551.000	107	5.360.585	95	10.012.458	97	713.531	99	1.785.255	84	GRAND TOTAL	000	
001	INTRA-CE	3.732.910	102	3.614.827	94	3.269.701	100	493.618	100	830.129	88	INTRA-CE	001	
002	EXTRA-CE	2.818.090	115	1.746.158	97	6.742.757	106	219.913	95	955.126	82	EXTRA-CE	002	
003	INTRA-CE	3.305.371	101	2.245.870	93	2.755.850	108	148.401	96	651.578	92	INTRA-CE	003	
004	EXTRA-CE	3.295.629	115	2.115.115	98	7.252.648	94	565.130	95	1.133.721	81	EXTRA-CE	004	
100	CLASSE 1	1.337.701	116	536.217	102	3.606.323	95	114.657	94	632.767	79	CLASS 1	100	
111	AFL	329.142	105	286.450	113	1.005.788	95	20.264	81	407.694	85	EFTA	111	
112	AUT. FUR. OCCID.	137.276	102	99.141	107	328.739	76	15.207	91	54.194	75	OTH. WEST. EUROPE	112	
113	AMERIQUE DU NCHD	737.256	121	417.637	98	1.585.909	104	57.764	103	59.001	80	NORTH AMERICA	113	
114	AUT. CLASS 1	114.129	137	133.016	92	690.423	83	12.422	51	31.878	46	OTHERS CLASS 1	114	
200	CLASS 2	1.368.259	114	677.911	89	2.594.759	92	82.815	105	248.745	89	CLASS 2	200	
211	AUM	134.776	124	135.732	73	181.512	94	15.505	245	14.435	109	ACM	211	
212	FAMA	54.066	128	101.716	67	46.916	61	6.144	782	2.764	77	FAMA	212	
213	DOM	240	NS	171	NS	317	337			2.634	116	DOM	213	
214	TCM	8.149	75	442	62	24.018	188		31	76	77	TCM	214	
215	NOUVEAUX TOM	6.549	171	1.235	70	41.359	95		113	1.382	766	NEW TOM	215	
216	AUTRES AUM	25.724	124	31.231	100	72.022	100		131	7.582	114	OTHERS AUM	216	
217	AUT. AFRIQUE	176.442	62	58.935	95	422.673	67	12.942	120	28.377	55	OTHERS AFRICA	217	
218	AFRIQUE C. SUD	143.668	69	83.894	81	347.400	107	5.207	57	52.146	111	CENTR. SOUTH AMER	218	
219	ASIE OCCIDENTALE	715.137	146	222.645	110	1.320.195	104	37.261	95	121.977	56	WESTERN ASIA	219	
220	AUT. CLASS 2	143.256	115	76.725	132	422.259	84	11.500	60	31.806	73	OTHERS CLASS 2	220	
300	CLASS 3	152.124	120	123.559	107	282.421	80	15.075	75	73.659	81	CLASS 3	300	
311	EUROPE ORIENTALE	133.960	126	122.733	117	247.140	81	13.241	72	69.734	83	EASTERN EUROPE	311	
312	AUT. CLASS 3	18.144	90	6.826	58	35.281	73	1.234	137	3.921	55	OTHERS CLASS 3	312	
900	DIFFERS NON CL.			2.435	93	159.288	120	7.362	78			MISCELLANEOUS NSE	900	
911	AFRIQUE	4.333.267	103	4.123.151	95	4.846.428	99	591.930	98	1.401.755	86	EUROPE	911	
912	EUROPE	311.049	102	231.235	89	231.235	89	14.618	75	39.242	62	AFRICA	912	
913	AMERIQUE	455.074	115	903.148	94	1.965.059	104	53.072	96	155.220	89	AMERICA	913	
914	ASIE	1.032.976	140	472.938	107	2.015.597	95	58.116	94	184.843	77	ASIA	914	
915	OCEANIE	18.758	102	78.917	79	725.744	71	2.739	74	4.154	146	OCEANIA	915	
001	FRANCE	484.664	104	432.650	95	608.289	110	35.489	79	70.856	88	FRANCE	001	
002	BELGIUM-LUXEMBOURG	421.024	104	522.922	99	433.553	134	17.510	131	81.775	85	BELGIUM-LUXEMBOURG	002	
003	ROYAUME-BAS	37.469	108	1.231.155	93	569.155	115	23.625	93	109.721	103	NETH. LANDS	003	
004	ALLEMAGNE	1.675.628	106	209.143	100	319.673	102	57.110	96	364.983	93	GERMANY/FED. REP. OF	004	
005	ITALIE	221.229	117	324.348	108	465.173	89	14.667	131	44.310	75	ITALY	005	
006	ROYAUME-UNI	368.747	106	13.973	102	275.223	107	338.678	102	176.440	75	UNITED KINGDOM	006	
007	IRLANDE	14.986	95	30.636	134	734.630	92		96	1.911	148	IRELAND	007	
008	DANEMARK	43.906	105									DENMARK	008	
024	ISLANDE	231	23	361	44	7.110	120		22	157	55	ICELAND	024	
025	ILES FEROE	311	30	35	NS	1.371	103				3.232	FAROE ISLANDS	025	
026	NORVEGE	49.324	115	25.015	94	164.987	98	3.888	57	40.993	64	NORWAY	026	
027	SUEDE	1.018.408	108	110.408	101	404.185	98	14.618	75	247.011	94	SWEDEN	027	
028	FINLANDE	30.357	74	20.757	76	173.988	76	6.408	76	7.778	77	FINLAND	028	
029	SUISSE	57.759	105	114.733	134	242.812	87	5.173	109	31.420	88	SWITZERLAND	029	
030	AUTRICHE	31.767	108	21.655	125	62.638	97	2.444	107	27.609	79	AUSTRIA	030	
031	PORTUGAL	17.748	112	12.019	76	89.588	91	2.921	132	9.721	74	PORTUGAL	031	
032	ESPAGNE	68.220	117	51.319	135	105.541	87	4.750	144	16.675	129	SPAIN	032	
033	ANDORRE	2	1									ANDORRA	033	
034	GIBRALTAR	1	1			703	482					GIBRALTAR	034	
035	CITE DU VATICAN	1	23									VATICAN CITY	035	
036	MAITE	1.113	33	633	51	5.751	93		25	258	75	MALTA	036	
037	YUGOSLAVIE	12.543	111	9.596	107	6.390	65		132	114	66	YUGOSLAVIA	037	
038	GRECE	18.454	119	10.524	97	20.761	50		293	62	1.883	26	GREECE	038
039	TURQUIE	8.751	86	5.654	46	10.804	53		638	96	2.553	31	TURKEY	039
040	REP. DEM. ALLEMANDE	37.469	114	91.428	101	139.352	83		7.819	52	16.259	76	SCIENT. UNION	040
041	Pologne	11.726	91	15.952	138	173.988	83		1.294	81	9.165	104	GERMANY, DEM. REP.	041
042	Pologne	25.461	131	31.439	163	45.620	65		6.513	75	30.073	97	PCLAND	042
043	REP. TCHOSLOVACQUE	17.462	105	10.123	95	24.864	98		2.242	124	5.135	65	CZECHOSLOVAKIA	043
044	HONGRIE	11.569	102	4.177	132	12.295	92		675	132	4.130	70	HUNGARY	044
045	ROUMANIE	15.532	165	7.356	122	14.503	98		232	75	4.210	56	ROMANIA	045
046	BULGARIE	1.321	79	1.699	84	3.641	53		70	20	4.710	57	BULGARIA	046
047	ALBANIE	677	NS	75	38	82	NS				2	200	ALBANIA	047
201	REP. NORD ESPAGNE	4	15	32	80	12	200		1	11		SPANISH N. AFRICA	201	
202	ILES CANARIES	11.063	93	548	102	42.799	103		134	101	1.763	CANARY ISLANDS	202	
203	MAROC	14.570	132	21.739	113	21.731	117		3.138	92	3.618	96	MOROCCO	203
204	ALGERIE	4.622	77	13.028	89	21.485	58		112	700	401	2	ALGERIA	204
205	TUNISIE	4.325	152	1.304	96	1.986	119				37	252	TUNISIA	205
206	LIBYE	6.658	NS	4.600	96	76.536	15				3.255	4	LIBYA	206
207	EGYPTE	5.280	132	7.382	133	18.126	129		65	23	2.252	154	EGYPT	207
208	SUDAN	1.323	95	1.760	124	4.659	165		50	625	142	45	SUDAN	208
209	MAURITANIE	1.653	102	7.237	196	5.469	124						MAURITANIA	209
210	MALI	32	7	13	13	18	15						MALI	210
211	HAUTE-VOLTA	40	36			3.293	199				572	248	HAUTE-VOLTA	211
212	NIGER	1	100	343	357	886	173				243	165	NIGER	212
213	CHAD					5	3						CHAD	213
214	ILES DU CAP VERT			1.047	208								CAP VERDE ISLANDS	214
215	SENEGAL	6.675	211	603	91	3.621	128		1		177	62	SENEGAL	215
216	GAMBIE	27				4.861	113						THE GAMBIA	216
217	GUINEE-BISSAU												GUINEA-BISSAU	217
218	GUINEE	8	5	21	3	36	1				1	4	GUINEA	218
219	SIERRA LEONE	1.781	72	10	31	17.935	128		63	44	306	8	SIERRA LEONE	219
220	LIBERIA	4.500	80	8.606	124	2.333	20				21	325	LIBERIA	220
221	COTE-D'IVOIRE	23.962	161	4.538	60	5.748	93		289	32	665	88	IVORY COAST	221
222	GHANA	6.755	145	4.32	96	30.227	92		6.305	145	501	65	GHANA	222
223	TOGO	15.532	165	3.764	167	193	29				361	70	TOGO	223
224	DAHOMEY	1.719	472	311	500								DAHOMEY	224



COMMERCE DE LA CE  
par pays d'origine et de destination

TAB. 6

import

JAN.-MARS 1975		JAN.-MARCH 1975		EUR-9		EUR-6		Deutschland (BR)		France		Italia		Origin	Code
Code	Origine	1000 Eur	Indices 75/74	1000 Eur	Indices 75/74	1000 Eur	Indices 75/74	1000 Eur	Indices 75/74	1000 Eur	Indices 75/74	1000 Eur	Indices 75/74		
400	ETATS-UNIS	4.911.429	104	3.574.381	103	1.069.920	98	833.598	98	636.448	111	U.S.GF AMERICA	400		
404	CANADA	841.830	99	436.205	102	131.289	90	97.198	95	86.870	96	CANADA	404		
406	-GROENLAND	4.211	154	1.876	NS			1.422	NS		84	-GREENLAND	406		
408	-ST-PIERRE ET MIQU	1.251	128	193	149				13		48	-S.PIERRE MIQUELON	408		
412	MEXIQUE	51.759	140	82.945	149	23.424	146	30.604	274	16.030	123	MEXICO	412		
413	-ILES BERMUDES	1.824	34	1.740	47						40	BERMUDES	413		
416	GUATEMALA	74.026	388	29.020	208	13.237	143	8.448	32	3.931	582	GUATEMALA	416		
421	-BELIZE	899	36	137	25						80	-BELIZE	421		
424	HONDURAS	9.457	107	9.042	106	7.649	132	27	86	639	123	HONDURAS	424		
428	EL SALVADOR	34.204	157	26.314	131	13.071	94	628	86	2.539	313	EL SALVADOR	428		
432	NICARAGUA	20.703	213	9.607	119	5.862	122	647	181	974	99	NICARAGUA	432		
436	COSTA RICA	25.103	110	20.423	81	5.729	62	1.012	72	6.642	161	COSTA RICA	436		
440	PANAMA	15.384	133	12.162	115	6.816	196	107	89	2.934	63	PANAMA	440		
444	CANAL PANAMA	54	32								70	PANAMA CANAL ZONE	444		
448	CUBA	15.959	75	12.975	83	2.076	83	2.662	83	5.756	69	CUBA	448		
452	HAITI	3.455	81	3.319	83	240	115	1.520	85	813	68	HAITI	452		
453	-BAHAMAS	13.761	96	8.331	281	2.857	267	612	942	423	323	-BAHAMAS	453		
454	-ILES TURQUES, CAI	18.503	148	7.002	50						100	-TURKS-CAICOS ISL	454		
456	REP. DOMINICAIN	18.503	148	7.002	50	2.537	146	2.601	43	867	66	DOMINICAN REPUBLIC	456		
457	ILES VIERGES D.USA	52	10	292	9							VIRGIN ISLANDS US	457		
458	-GUADELOUPE	5.349	110	5.349	110	118	31	6.519	110	66	NS	-GUADELOUPE	458		
462	-MARTINIQUE	17.495	125	17.495	125	611	157	14.455	121	386	NS	-MARTINIQUE	462		
463	-ILES GAILMANES	54	95									CAYMAN ISLANDS	463		
464	JAMAIQUE	16.185	91	1.026	42	394	19	110	324	34	74	JAMAICA	464		
469	LA BARBADE	700	39	464	663	195	848	221	651	38	543	BARBADOS	469		
470	-INDES OCCIDENTAL-	8.154	110	990	75	370	75	298	190	12	38	-WEST INDIES	470		
472	TRINIDAD, TOBAGO	23.045	123	11.950	217	2.991	171	2.206	445	202	208	TRINIDAD - TOBAGO	472		
474	ARUBA	15.051	825	15.051	825	1.354	NS	1.582	NS	3.686	100	ARUBA	474		
478	-CURACAO	31.162	130	10.321	76	1.950	55	5.204	57	125	45	-CURACAO	478		
480	COLOMBIE	92.228	113	70.446	106	40.151	124	6.670	120	3.171	123	COLOMBIA	480		
484	VENEZUELA	142.505	91	86.146	102	30.257	88	23.096	100	23.911	213	VENEZUELA	484		
488	GUYANA (ANC. BR.)	24.877	196	3.481	130	1.236	99	1.177	109	144	43	GUYANA	488		
492	SURINAM	14.793	65	12.351	67	5.363	59	782	68	826	48	-SURINAM	492		
496	GUYANE FR.	114	130	114	170	28	140	36	189			-FRENCH GUYANA	496		
500	EQUATEUR	29.108	128	25.633	141	13.356	131	3.348	155	5.259	133	EQUADOR	500		
504	PEROU	53.014	112	42.394	102	11.681	86	9.461	134	4.383	100	PERU	504		
508	BRESIL	410.444	93	335.305	100	125.957	132	63.254	82	61.318	87	BRAZIL	508		
512	CHILE	113.293	72	85.546	69	36.469	55	15.163	75	20.698	59	CHILE	512		
516	BOLIVIE	21.750	128	13.874	112	2.905	120	1.737	54	654	124	BOLIVIA	516		
520	PARAGUAY	23.228	143	12.697	125	6.363	175	3.166	137	3.418	56	PARAGUAY	520		
524	URUGUAY	21.018	82	12.519	81	6.917	183	3.488	64	3.488	52	URUGUAY	524		
528	ARGENTINE	180.401	53	138.836	51	34.194	65	13.739	41	64.328	52	ARGENTINA	528		
529	-ILES FALKLAND	576	34	1	2							-FALKLAND ISLANDS	529		
600	CHYPRE	12.352	80	5.162	38	4.225	76	120	19	1.262	104	CYPRUS	600		
604	LIBAN	15.626	26	17.394	26	4.743	112	2.655	20	2.655	16	LEBANON	604		
608	SYRIE	56.331	235	96.130	239	4.239	28	12.797	667	65.051	285	SYRIA	608		
612	IRAK	599.777	95	581.317	99	35.880	44	234.156	106	258.004	105	IRAQ	612		
616	AFGHANISTAN	1.495.158	127	1.068.157	105	196.952	64	311.201	368	168.515	100	AFGHANISTAN	616		
620	ISRAEL	7.825	45	5.022	63	4.737	65	616	78	5.575	71	ISRAEL	620		
624	JORDANIE	166.944	121	115.518	123	45.318	118	26.688	140	14.521	118	JORDAN	624		
628	REP. ARABIE SAOUDITE	2.290.411	114	1.765.794	142	312.557	107	545.781	121	484.625	147	SAUDI ARABIA	628		
632	KOUBE	625.009	107	346.511	114	41.933	97	140.477	98	41.042	43	CUBA	632		
636	BAHREIN	8.637	34	1.039	33	923	16	13	11	145	213	BAHRAIN	636		
640	KATAR	174.242	101	114.120	122	18.120	97	90.416	120	30.461	126	QATAR	640		
644	DUBAI	117.364	141	90.479	153	55.390	171	23.124	130	15.582	133	DUBAI	644		
648	EMIRATS ARABES UNIS	313.649	131	293.682	131	104.231	95	108.560	75	6.204	113	EMIRATES ARAB UN	648		
652	YEMEN (YEMEN NORD)	60.556	123	38.000	113	249	126	28.373	100	1	1	YEMEN (NORTH YEMEN)	652		
656	REP. DEM. YEMEN	382	15	721	55	7	20	1	50	365	63	YEMEN (SOUTH YEMEN)	656		
660	PAKISTAN	66.663	78	38.173	103	12.666	96	5.345	136	4.575	41	PAKISTAN	660		
664	INDE	151.531	102	101.113	119	42.757	154	25.566	103	13.882	76	INDIA	664		
668	BANGLADESH	15.081	40	6.502	69	1.310	74	1.147	34	1.567	83	BANGLADESH	668		
672	MALDIVES	24.478	8	100	8							MALDIVES	672		
676	SRI LANKA (CEYLAN)	640	44	10.495	102	3.183	65	2.814	125	2.550	100	SRI LANKA	676		
680	NEPAL	23	58			294	NS	60	95			NEPAL	680		
684	SIKKIM	400	66									SIKKIM	684		
688	BHUTAN	7.854	4	5.274	74	1.573	75	1.045	176	656	85	BHUTAN	688		
692	UNION SOVIETIQUE	79.466	91	72.442	74	27.511	118	10.149	95	3.267	35	USSR	692		
696	THAILANDE	13.357	59	13.352	63							THAILAND	696		
700	LAOS	704	131	695	162	145	147	307	166	46	118	LAOS	700		
704	VIETNAM NORD	3.544	80	3.451	83	673	184	2.417	78	78	24	NORTH VIET-NAM	704		
708	VIETNAM SUD	212	27	118	13							SOUTH VIET-NAM	708		
712	CAMBODGE	34.737	36	15.053	39	23.667	60	12.417	58	9.057	55	CAMBODIA	712		
716	INDONESIE	145.653	72	117.013	72	40.432	88	27.195	56	19.568	67	INDONESIA	716		
720	MALAYSIA	115	288	101	326	423	NS	143	240	18	180	MALAYSIA	720		
724	BRUNEI	1.144	122	971	150							BRUNEI	724		
728	TIMOR PORTUGAIS	40.666	94	61.726	129	29.482	156	12.259	92	4.958	80	PORTUGUESE TIMOR	728		
732	SINGAPOUR	59.053	175	70.418	143	70.418	143	10.119	66	940	38	SINGAPORE	732		
736	PHILIPPINES	1.021	57	712	43							PHILIPPINES	736		
740	MONGOLIE - REP. POP.	146.710	33	112.477	89	76.959	113	31.346	35	20.065	74	MONGOLIA - PEOP. REP.	740		
744	CHINE - REP. POP.	23.524	187	21.635	180	11.379	464	5.225	142	272	84	CHINA - PEOP. REP.	744		
748	CORÉE DU NORD	125.090	111	61.119	121	50.950	124	10.071	112	6.208	87	NORTH KOREA	748		
752															







COMMERCE DE LA CE  
par pays d'origine et de destination

TAB. 6

export

JAN.-MARS 1975		JAN.-MARS 1975		EUR-9		EUR-6		Deutschland (BR)		France		Italia		Destination		Code	
Code	Destination	1000 Eur	Indices 75/74	1000 Eur	Indices 75/74	1000 Eur	Indices 75/74	1000 Eur	Indices 75/74	1000 Eur	Indices 75/74	1000 Eur	Indices 75/74	Destination	Code	Code	Code
000	MONDE	53.536.760	104	43.602.015	103	16.356.164	96	5.527.093	109	5.811.061	110	GRAND TOTAL	000				
001	INTRA-CE	26.146.788	97			7.124.550	89	4.695.255	96	2.565.278	101	INTRA-CE	EUR-9	001			
002	EXTRA-CE	27.390.072	112			9.225.610	103	4.891.838	125	3.245.783	118	EXTRA-CE	EUR-9	002			
003	INTRA-CE			19.208.042	94	5.962.732	88	4.005.388	96	2.240.228	103	INTRA-CE	EUR-6	003			
004	EXTRA-CE			24.353.973	111	10.395.432	102	5.581.705	121	3.572.833	115	EXTRA-CE	EUR-6	004			
100	CLASSE 1	14.497.867	98	10.658.475	96	5.367.646	92	2.073.652	107	1.532.282	99	CLASS 1		100			
111	AFR. EUR. OCCID.	5.949.034	102	4.608.622	101	2.477.243	98	520.544	116	461.150	101	AFR. EUR. OCCID.		111			
112	AMERIQUE EU. NORD.	3.105.074	116	2.607.233	110	2.277.244	114	516.989	106	474.909	103	OTH. WEST. EUROPE		112			
115	AUT. CLASSE 1	3.516.801	86	2.434.129	82	1.106.894	72	460.540	103	436.983	100	NORTH AMERICA		115			
199	AUT. CLASSE 1	1.886.558	94	1.050.495	83	556.555	80	172.219	87	145.240	78	OTHERS CLASS 1		199			
200	CLASSE 2	9.720.747	147	7.575.767	137	2.585.001	124	2.344.560	146	1.242.250	149	CLASS 2		200			
220	.AOM	1.457.201	122	1.262.240	123	1.674.291	111	387.251	125	114.776	127	.AOM		220			
221	.EAMA	652.754	128	615.135	129	78.883	112	78.810	132	49.203	132	.EAMA		221			
222	.DOM	136.512	106	121.623	130	3.096	81	10E.156	81	6.254	164	.DOM		222			
223	.TOM	101.069	104	86.548	144	5.203	109	4.746	103	6.254	164	.TOM		223			
224	.NUEVEAUX TOM	108.217	105	86.440	144	5.203	109	5.565	160	3.441	90	.NUEVEAUX TOM		224			
225	.AUTRES AOM	486.429	128	430.524	128	72.213	117	230.306	133	49.972	120	.OTHER AOM		225			
231	AUT. AFRIQUE	2.319.169	156	1.872.218	151	478.084	134	720.488	198	425.351	170	C. AFRIQUE		231			
232	AMERIQUE C. SUD	1.994.030	128	1.604.011	127	711.824	111	267.942	118	278.276	148	C. SOUTH AMER		232			
233	ASIE OCCIDENTALE	2.516.030	102	1.827.568	139	1.277.568	139	826.318	132	360.760	149	WESTERN ASIA		233			
241	AUT. CLASSE 2	1.440.377	108	1.009.730	111	402.883	86	232.182	159	123.087	118	OTHERS CLASS 2		241			
300	CLASSE 3	2.816.869	125	2.476.605	133	1.221.439	123	473.254	133	362.574	136	CLASS 3		300			
311	EUROPE ORIENTALE	2.572.824	132	2.285.875	132	1.221.439	123	411.899	149	370.276	140	E. EUROPE		311			
399	AUT. CLASSE 3	238.033	111	192.734	110	100.172	156	41.357	64	22.058	87	OTHERS CLASS 3		399			
900	DIVERS NON CL.	354.606	126	320.152	131	51.535	114	374	118	78.681	104	MISCELLANEOUS NSE		900			
911	EUROPE	17.814.732	101	12.028.750	99	11.954.305	95	6.567.640	101	3.851.963	106	EUROPE		911			
922	AFRIQUE	4.205.763	135	3.418.091	140	1.888.293	120	1.462.782	156	553.591	151	AFRICA		922			
933	AMERIQUE	5.696.831	98	4.178.454	96	1.825.458	84	805.006	103	717.187	114	AMERICA		933			
944	ASIE	4.678.168	122	3.365.151	121	1.509.935	116	675.302	121	468.567	121	ASIA		944			
945	OCEANIE	691.777	97	297.425	82	124.936	73	67.585	94	40.756	77	OCEANIA		945			
001	FRANCE	4.825.393	94	4.229.667	93	1.906.292	88			733.776	103	FRANCE		001			
002	BELGIUM-LUXEMBOURG	3.663.101	95	3.266.715	93	1.260.577	84	981.453	95	203.305	85	BELGIUM-LUXEMBOURG		002			
003	ALLEMAGNE	3.877.362	101	3.377.438	99	1.603.508	92	508.831	102	243.277	102	GERMANY		003			
004	ITALIE	6.555.072	107	6.744.432	104			1.635.663	110	1.055.916	102	GERMANY, FED. REP. OF		004			
005	ROYAUME-UNI	2.806.349	77	2.504.133	76	1.132.355	75	875.441	74		74	ITALY		005			
006	DANEMARK	3.136.555	103	2.585.725	108	791.280	104	594.502	130	769.759	91	UNITED KINGDOM		006			
007	DANEMARK	3.136.555	103	2.585.725	108	791.280	104	594.502	130	769.759	91	DENMARK		007			
008	DANEMARK	773.274	85	605.476	83	326.860	87	64.663	95	40.643	102	DENMARK		008			
024	ISLANDE	32.759	91	15.629	75	6.876	62	1.381	60		64	ICELAND		024			
025	ILES FEROE	12.259	93	11.335	93						64	FAROE ISLANDS		025			
026	NORVEGE	7.226.874	121	461.135	113	285.108	125				46	NORWAY		026			
030	SUEDE	1.728.868	115	1.117.258	109	631.155	120	145.533	145	70.667	101	SWEDEN		030			
032	FINLANDE	4.888.974	115	3.625.555	114	1.900.952	105	470.019	141	27.760	146	FINLAND		032			
033	SUISSE	2.021.854	101	1.724.048	94	745.350	84	561.749	114	218.622	95	NETHERLANDS		033			
038	AUTRICHE	1.092.420	77	1.035.322	67	705.978	94	76.666	114	120.785	114	NETHERLANDS		038			
040	PORTUGAL	1.522.436	82	1.262.815	82	98.445	74	73.526	85	43.165	91	PORTUGAL		040			
042	ESPAGNE	661.243	95	514.025	92	290.999	89	265.603	95	120.222	93	SPAIN		042			
043	ANDORRE	11.373	83	10.834	81	312	75	10.145	75	322	210	ANDORRA		043			
044	CITE DU VATICAN	1.658	255	4.519	236	50	91	14	106	1.237	37	VATICAN CITY		044			
046	MALTE	40.571	102	21.506	87	5.138	118	1.483	37	9.301	98	MALTA		046			
048	YUGOSLAVIE	632.644	113	546.977	118	331.374	122	63.256	136	141.258	98	YUGOSLAVIA		048			
050	GRECQUE	558.842	120	498.822	134	240.114	140	80.331	127	58.654	115	GREECE		050			
052	TURQUIE	381.577	134	335.631	149	187.184	134	47.426	127	75.373	107	TURKEY		052			
056	R. P. S. S.	983.457	155	869.786	154	427.439	153	178.861	152	143.252	147	SOVIET UNION		056			
058	REP. DEM. ALLEMANDE	85.867	107	66.972	122			18.082	103	17.025	123	GERMANY, DEM. REP.		058			
060	POLONIE	574.349	111	486.014	111	221.587	91	96.745	142	75.155	153	POLAND		060			
062	TCHOSLOVAQUIE	111.149	107	106.662	106	119.254	93	31.373	162	15.142	162	CZECHOSLOVAKIA		062			
064	HONGRIE	558.221	124	234.071	155	126.123	113	42.513	206	37.211	103	HUNGARY		064			
066	ROUMANIE	311.162	138	286.641	138	155.206	134	43.556	117	55.611	189	ROMANIA		066			
068	BULGARIE	134.526	156	120.338	153	67.481	145	15.441	151	21.170	201	BULGARIA		068			
070	ALBANIE	8.910	175	7.975	181	3.955	245	977	171	1.881	111	ALBANIA		070			
201	AFR. NORD ESPAGN.	4.625	116	5.652	105	1.419	131	876	107	264	62	SPANISH N. AFRICA		201			
202	ILES CANARIES	4.556	94	30.545	78	6.280	58	6.436	100	4.840	30	CANARY ISLANDS		202			
204	MAROC	224.352	134	208.844	138	93.927	152	137.097	136	17.461	113	MOROCCO		204			
208	ALGERIE	1.924.574	109	1.668.168	109	1.054.977	102	383.900	206	208.208	107	ALGERIA		208			
212	TUNISIE	152.801	140	159.244	144	16.033	111	97.506	140	22.391	124	TUNISIA		212			
216	LIBYE	455.020	142	410.538	149	83.997	126	80.362	116	208.865	158	LIBYA		216			
220	EGYPTE	258.871	198	218.342	200	71.376	189	60.396	161	58.588	164	EGYPT		220			
224	SUDAN	64.568	204	35.641	240	15.089	220	5.988	133	12.669	94	SUDAN		224			
228	MAURITANIE</																



TAB. 6

TRADE OF THE EC  
by countries of origin and destination

export

JAN.-MARS 1975			Nederland		Belg.-Lux.		United-Kingdom		Ireland		Danmark		Destination		Code
Code	Destination	1000 Eur	Indices 75/74	1000 Eur	Indices 75/74	1000 Eur	Indices 75/74	1000 Eur	Indices 75/74	1000 Eur	Indices 75/74	1000 Eur	Indices 75/74	Destination	Code
000	MONDE	6.351.678	103	5.494.019	106	7.866.579	114	527.241	109	1.547.025	104	GRAND TOTAL		000	
001	INTRA-CE	4.427.229	100	3.714.704	100	2.502.170	106	412.704	114	700.894	107	INTRA-CE	EUR-9	001	
002	EXTRA-CE	1.924.449	111	1.779.315	121	5.355.409	119	114.537	94	846.131	102	EXTRA-CE	EUR-9	002	
003	INTRA-CE	3.716.130	97	3.283.564	97	1.972.582	110	423.550	124	435.550	106	INTRA-CE	EUR-6	003	
004	EXTRA-CE	2.635.548	113	2.210.455	122	5.887.997	115	407.161	106	1.112.475	103	EXTRA-CE	EUR-6	004	
100	CLASSE 1	875.623	89	849.276	100	3.111.339	108	65.721	69	622.328	99	CLASS 1		100	
111	ALE	389.074	91	338.641	102	956.709	108	11.173	89	414.530	106	EFTA		111	
112	AUT. EUR. OCCID.	200.226	90	185.165	102	402.824	116	7.888	82	87.129	107	OTH. WEST. EUROPE		112	
113	AMERIQUE DU NORD	188.523	91	246.779	93	955.335	101	35.849	98	90.988	76	NORTH AMERICA		113	
119	AUT. CLASSE 1	97.790	53	78.691	95	795.971	114	16.811	94	29.681	83	OTHERS CLASS 1		119	
200	CLASSE 2	720.368	137	679.558	151	1.960.647	137	26.265	166	155.066	99	CLASS 2		200	
220	ADAM	53.198	138	101.724	138	166.436	123	3.145	82	25.380	110	ADAM		220	
221	ADOM	35.973	116	63.266	129	34.645	130	601	203	2.373	95	ADOM		221	
222	ADOM	2.381	92	1.736	76	3.077	298		25	11.811	194	ADOM		222	
223	ADOM	20.671	94	4.609	150	11.136	125		68	1.367	64	ADOM		223	
224	NOUVEAUX TOM	8.403	123	9.845	254	39.371	103	667	120	1.439	20	NEW TOM		224	
231	AUTRES ADM	25.745	125	22.268	144	77.207	129	1.898	64	8.350	129	OTHER ADM		231	
241	AUT. AFRIQUE	124.760	104	122.395	167	419.220	152	7.358	265	20.317	27	CTR. AFRICA		241	
242	AMERIQUE C. SUD	175.573	171	171.956	157	338.081	138	7.106	211	38.632	164	CENTR. SOUTH AMER		242	
251	ASIE OCCIDENTALE	155.073	180	152.105	143	635.419	164	8.243	207	44.800	141	WESTERN ASIA		251	
299	AUT. CLASSE 2	127.860	116	123.698	153	401.491	105	3.417	118	25.739	73	OTHERS CLASS 2		299	
300	CLASSE 3	184.109	143	205.245	144	255.554	113	16.054	600	68.552	171	CLASS 3		300	
331	EUROPE ORIENTALE	160.278	137	195.875	152	220.359	115	16.053	601	58.545	133	EASTERN EUROPE		331	
399	AUT. CLASSE 3	23.827	205	5.370	51	35.199	101		100	10.103	223	OTHERS CLASS 3		399	
900	DIVERS NON CL.	144.323	145	45.235	184	30.469	96	3.494	65	91	81	MISCELLANEOUS		900	
911	EUROPE	5.176.807	100	4.438.385	102	4.082.062	108	447.813	116	1.261.102	108	EUROPE		911	
912	AFRIQUE	371.841	101	245.321	149	1.531.033	106	42.470	152	31.367	92	AFRICA		912	
913	AMERIQUE	377.162	138	430.662	104	1.198.275	126	15.114	127	55.628	104	AMERICA		913	
914	ASIE	333.321	109	20.390	88	391.052	111	4.345	61	8.951	91	ASIA		914	
915	OCEANIE											OCEANIA		915	
001	FRANCE	672.450	106	587.409	89	452.142	110	20.578	116	56.303	96	FRANCE		001	
002	BELGIQUE-LUXEMB.	822.863	89			348.209	107	19.383	92	27.250	114	BELGIUM-LUXEMBOURG		002	
003	PAYS-RAS			921.675	134	466.713	122	27.731	143	45.657	121	NETHERLANDS		003	
004	ALLEMAGNE PF	1.921.572	101	1.177.311	105	489.603	112	42.283	138	235.704	121	GERMANY, FED. REP. OF		004	
005	ITALIE	255.183	41	197.169	75	215.915	88	11.702	133	70.878	112	ITALY		005	
006	ROYAUME-UNI	581.524	124	348.656	124	17.899	141	363.506	106	259.522	108	UNITED KINGDOM		006	
007	IRLANDE	22.866	114	17.899	141	166.082	77	1.716	94	6.422	102	IRELAND		007	
008	DANEMARK	106.705	113	64.595	94							DENMARK		008	
024	ISLANDE	4.171	84	2.287	131	10.382	169	25	186	6.722	75	ICELAND		024	
025	ILES FERROE	154	151	45	105	888	70	1	109	11.011	107	FAROE ISLANDS		025	
028	NORVEGE	59.345	102	53.811	133	179.572	121	1.418	94	59.127	111	NORWAY		028	
030	SUEDE	136.029	144	127.854	144	351.868	113	5.674	119	24.068	116	SWEDEN		030	
032	FINLANDE	33.965	91	36.594	161	109.076	115	2.647	86	40.318	112	FINLAND		032	
035	SUISSE	107.521	93	41.306	70	263.527	103	2.603	102	31.716	86	SWITZERLAND		035	
033	AUTRICHE	68.362	97	39.641	39	88.740	96	1.054	111	17.314	95	AUSTRIA		033	
034	PORTUGAL	23.656	62	24.042	90	82.620	88	398	14	6.583	90	PORTUGAL		034	
042	ESPAGNE	68.303	93	64.905	119	129.417	118	11.118	56	14.171	119	SPAIN		042	
043	ANDORRE	4.7	323		450	4.459	256				633	ANDORRA		043	
044	GIBRALTAR	1.336	154	155	92	5.247	106			260	17	GIBALTAR		044	
045	CITE DU VATICAN	16	91	2.57	NS	161	596			17	94	VATICAN CITY		045	
046	MALTE	27	107	2.663	157	18.488	127	184	165	4.7	109	MALTA		046	
043	YUGOSLAVIE	24.909	122	2.663	157	36.488	116	28	36	8.889	146	YUGOSLAVIA		043	
050	GRECE	42.485	122	34.238	123	55.568	112	983	89	6.469	52	GREECE		050	
052	TURQUIE	21.665	157	21.205	139	47.052	115	164	60	4.558	162	TURKEY		052	
056	U.R.S.S.	42.261	186	97.973	162	67.399	142	13.718	NS	12.603	119	SOVIET UNION		056	
058	REP. DEM. ALLEMANDE	15.513	76	12.356	161	109.076	115	2.647	86	40.318	112	GERMAN DEM. REP.		058	
063	POLOGNE	15.203	138	48.234	154	65.500	109	1.404	NS	23.421	152	POLAND		063	
064	TCHECOSLOVAQUIE	17.289	128	10.938	133	16.481	90	156	32	5.809	173	CZECHOSLOVAKIA		064	
062	HONGRIE	19.237	135	9.217	157	17.185	109	64	229	6.571	137	HUNGARY		062	
064	ROMANIE	18.481	127	15.197	141	22.371	146	179	60	2.555	119	ROMANIA		064	
068	BULGARIE	6.430	115	5.766	95	11.344	170	58	647	2.255	134	BULGARIA		068	
070	ALBANIE	1.274	235	98	107	735	147			200	314	ALBANIA		070	
201	REP. NORD ESPAGN.	1.808	138	1.284	93	899	348	4	100	70	77	SPANISH N. AFRICA		201	
202	ILES CANARIES	10.520	105	1.284	96	15.338	97	762	169	1.951	93	CANARY ISLANDS		202	
204	MAROC	12.567	162	5.537	157	13.037	135	194	NS	4.183	185	MOROCCO		204	
204	ALGERIE	20.757	168	42.748	171	32.988	147	382	84	3.565	237	ALGERIA		204	
212	TUNISIE	12.048	125	17.876	133	12.459	448	1.294	50	834	67	TUNISIA		212	
211	LIBYIE	16.041	111	21.543	122	10.549	171	1.600	516	2.460	124	LIBYA		211	
221	EGYPT.	16.041	257	36.261	167	36.261	167	63	69	2.170	114	EGYPT		221	
224	SUDAN	2.714	171	3.030	274	22.634	162	635	NS			SUDAN		224	
228	MAURITANIE	247	22	135	21	1.057	96			22	116	MAURITANIA		228	
232	MALI	254	25	219	31	1.057	96			22	116	MALI		232	
236	HAUTE-VOLTA	256	254	335	43	173	108	1		15	31	UPPER VOLTA		236	
240	NIGER	717	224	357	337	2.010	116			38	330	NIGER		240	
244	CHAD	1.065	257	55	7	186	255			30	115	CHAD		244	
247	ILES VERDES	62	62	50	20	59	20			1	1	CAP. VERDE ISLANDS		247	
248	SENEGAL	7.902	93	2.410	132	2.366	234			188	75	SENEGAL		248	
252	GAMBIE	269	75	113	143	2.050	160			4	17	THE GAMBIA		252	
257	GUINEE-BISSAU	74	20	19	43	107	18			118	347	GUINEA-BISSAU		257	
260	GUINEE	65	25	65	104	1.107	142			358	594	GUINEA		260	
264	SIERRA LEONE	1.776	125	1.830	357	6.715	81			116	53	SIERRA LEONE		264	
268	LIBERIA	2.449	7												



export

JAN.-MARS 1975		EUR-9		EUR-6		Deutschland (BR)		France		Italia		Destination		Code	
Code	Destination	1000 Eur	Indices 75/74	1000 Eur	Indices 75/74	1000 Eur	Indices 75/74	1000 Eur	Indices 75/74	1000 Eur	Indices 75/74	1000 Eur	Indices 75/74	Destination	Code
400	ETATS-UNIS	2.953.168	83	2.117.342	80	983.720	71	376.943	100	372.563	97	U.S.-CF AMERICA	400		
404	CANADA	563.433	106	316.747	105	123.174	91	83.997	125	53.400	139	CANADA	404		
406	GREENLAND	1.146	21	1.126	117	4	13	101	122	101	46	GREENLAND	406		
408	ST-PIERRE ET MIQUELON	1.468	93	1.430	95	19	10	1.064	108	240	95	ST-PIERRE MIQUELON	408		
412	MEXIQUE	208.087	120	159.626	113	87.493	92	41.001	150	20.461	139	MEXICO	412		
414	ILES BERMUDES	12.787	94	5.113	182	4.510	92	3.752	632	358	122	BERMUDES	414		
416	GUATEMALA	20.484	113	15.253	101	8.517	93	1.296	64	1.470	151	GUATEMALA	416		
420	BELIZE	3.464	135	735	106	84	60	4	61	101	133	BELIZE	420		
424	HONDURAS	6.746	78	4.837	68	1.528	55	702	89	679	75	HONDURAS	424		
428	EL SALVADOR	18.427	115	15.752	116	7.083	61	1.342	112	2.335	177	EL SALVADOR	428		
432	NICARAGUA	11.611	70	8.714	69	4.097	63	2.584	44	2.412	159	NICARAGUA	432		
436	COSTA RICA	42.955	145	16.425	77	4.916	63	2.568	173	555	75	COSTA RICA	436		
440	PANAMA	36.075	106	17.725	214	17.725	214	10.486	60	3.448	95	PANAMA	440		
444	CANAL PANAMA	2.550	156	1.462	107	370	87	732	150	245	63	PANAMA CANAL ZONE	444		
448	CUBA	133.101	172	107.381	163	28.622	155	14.868	155	23.776	227	CUBA	448		
452	HAITI	10.558	104	6.731	104	1.350	123	542	102	206	35	HAITI	452		
456	BAHAMAS	12.955	95	9.250	110	1.234	81	1.017	132	1.616	76	BAHAMAS	456		
460	ILES TURQUES, CAIQU REP. DOMINICAINE	857	121	121	74	25	25	12	400	5	6	TURKS-CAICOS ISL.	460		
464	ILES VIERGES U.S.A	17.725	114	14.649	122	5.185	94	2.410	157	2.797	108	DOMINICAN REPUBLIC	464		
468	GUADELOUPE	30.626	99	35.150	93	963	77	32.337	100	726	105	GUADELOUPE	468		
472	MARTINIQUE	34.645	96	35.132	95	837	63	32.549	98	536	113	MARTINIQUE	472		
476	ILES CAIMANES	1.877	154	1.833	306	12	12	425	616	359	NS	CAIMAN ISLANDS	476		
480	JAMAIQUE	30.626	102	10.431	131	5.176	114	862	101	749	87	JAMAICA	480		
484	LA BARBADE	8.652	108	7.931	94	1.350	123	442	121	116	63	BARBADOS	484		
488	INDES OCCIDENTAL. TRINIDAD, TOBAGO	28.987	141	6.617	121	2.526	169	571	93	341	65	TRINIDAD - TOBAGO	488		
492	ARUBA	28.679	132	4.374	131	3.864	162	263	165	273	24	ARUBA	492		
496	CURACAO	28.679	132	21.517	195	3.757	94	2.293	101	3.273	131	CURACAO	496		
500	COLOMBIE	66.635	113	49.878	105	26.344	109	13.054	102	6.607	131	COLOMBIA	500		
504	VENEZUELA	177.343	124	158.283	124	23.389	99	23.632	93	44.253	164	VENEZUELA	504		
508	GUYANE (ANC. BR.)	13.827	111	3.367	34	1.405	144	336	102	217	100	GUYANA	508		
512	SURINAM	33.123	102	7.931	94	1.350	123	542	102	206	35	SURINAM	512		
516	GUYANE FR.	8.431	98	8.130	96	162	93	7.476	54	137	137	FRENCH GUIANA	516		
520	EQUATEUR	40.979	144	33.075	147	14.740	114	3.865	101	8.659	260	EQUADOR	520		
524	PEROU	130.419	205	111.136	212	68.875	262	12.153	193	6.916	94	PERU	524		
528	BRESIL	575.922	111	497.376	135	261.937	135	76.748	137	50.328	137	BRASIL	528		
532	CHILI	33.123	102	46.798	116	28.449	116	6.748	81	270	270	CHILE	532		
536	BOLIVIE	22.246	210	19.935	293	5.524	190	1.411	282	5.162	NS	BOLIVIA	536		
540	PARAGUAY	15.729	225	2.270	113	3.124	99	702	91	103	103	PARAGUAY	540		
544	URUGUAY	24.027	167	26.815	181	7.051	123	6.427	125	4.710	167	URUGUAY	544		
548	ARGENTINE	29.747	107	24.935	164	3.646	121	3.991	157	45.414	67	ARGENTINA	548		
552	ILES FALKLAND	1.567	408	135	135	15	750	3	3	14	67	FALKLAND ISLANDS	552		
600	CYPRUS	37.446	53	35.156	57	12.764	97	3.402	34	4.584	30	CYPRUS	600		
604	LIBAN	182.141	102	140.074	98	33.893	84	44.655	101	40.365	101	LEBANON	604		
608	SYRIE	121.100	102	130.074	101	35.375	77	28.130	101	31.833	221	SYRIA	608		
612	IRAK	410.667	386	353.611	424	213.290	911	60.975	175	40.525	305	IRAK	612		
616	IRAN	685.507	164	503.153	163	270.215	151	60.203	213	72.005	177	IRAN	616		
620	AFGHANISTAN	6.748	164	6.748	187	2.565	170	1.907	371	1.275	228	AFGHANISTAN	620		
624	ISRAEL	351.484	122	235.225	111	81.263	94	37.122	101	26.517	101	ISRAEL	624		
628	JORDANIE	17.824	144	24.433	143	11.943	174	3.924	157	4.710	153	JORDAN	628		
632	ARABIE SAUDITE	260.424	166	191.431	178	76.071	192	25.218	164	36.309	194	SAUDI ARABIA	632		
636	KOWEIT	121.324	156	35.456	147	37.824	152	15.576	170	17.663	214	KUWAIT	636		
640	BAHREIN	8.748	156	3.394	232	2.770	255	2.333	740	2.332	232	BAHRAIN	640		
644	KATAR	32.667	154	17.036	195	5.995	263	2.041	114	6.336	195	QATAR	644		
648	OUBAÏ	66.451	156	32.766	128	11.351	208	7.703	69	5.066	128	OLBAI	648		
652	ABOU DHABI	81.121	336	50.844	440	13.673	363	8.903	205	3.586	352	ABU-DHABI	652		
656	SHARJAH, AJMAN, ETC.	4.358	306	3.394	232	2.770	255	2.333	740	2.332	232	SHARJAH, AJMAN, ETC.	656		
660	OMAN	72.540	234	5.375	354	13.552	635	5.724	301	5.305	301	OMAN	660		
664	YEMEN (YEMEN NORD)	10.401	137	7.019	130	3.374	207	808	61	1.268	61	YEMEN (NORTH YEMEN)	664		
668	REP. POP. DEM. YEMEN	8.492	137	3.154	107	3.374	167	679	367	304	238	PEOP. DEM. REP. YEMEN	668		
672	PAKISTAN	8.492	137	6.494	107	25.664	137	5.637	111	11.663	111	PAKISTAN	672		
676	INDE	301.524	153	225.744	164	65.110	94	62.131	282	14.639	282	INDIA	676		
680	BANGLADESH	54.424	232	45.837	370	4.339	62	4.339	62	8.558	628	BANGLADESH	680		
684	MALDIVES	679	116	371	154	354	NS	NS	NS	1	1	MALDIVES	684		
688	SRI LANKA (CEYLAN)	37.446	157	30.631	139	6.078	133	1.671	254	1.630	135	SRI LANKA	688		
692	NEPAL	4.734	227	2.377	159	996	84	996	236	29	35	NEPAL	692		
696	SIKKIM	71	60	8	67	1	37	1	37	1	56	SIKKIM	696		
700	BHUTAN	17	71	8	67	1	37	1	37	1	56	BHUTAN	700		
704	UNION BIRMANE	10.124	118	7.254	97	3.172	132	900	37	102	57	MYANMAR	704		
708	THAILANDE	33.123	102	57.074	101	24.266	154	44.655	101	7.473	87	THAILAND	708		
712	LAO	1.356	53	1.135	67	95	12	1.301	61	22	7	LAOS	712		
716	VIETNAM NORD	2.483	50	1.556	33	585	13	611	153	23	23	NORTH VIET-NAM	716		
720	VIETNAM SUD	15.499	180	15.132	174	1.681	88	4.604	124	5.564	558	SOUTH VIET-NAM	720		
724	CAMBODGE	1.447	50	1.150	55	391	234	1.301	61	96	320	CAMBODIA	724		
728	INDONESIE	184.636	140	150.148	131	68.179	122	15.846	105	26.795	387	INDONESIA	728		
732	MALAYSIE	98.750	140	48.533	72	24.067	67	1.131	62	7.408	105	MALAYSIA	732		
736	BRUNEI	5.483	246	2.036	245	1.073	411	495	406	68	91	BRUNEI	736		
740	TIMOR PORTUGAIS	141.258	93	12.713	29	31.974	16	15.412	111	10.715	85	PORTUGUESE TIMOR	740		
744	PHILIPPINES	80.314	127	55.810	136	22.771	100	20.552	293	5.252	142	PHILIPPINES	744		
748	MONGOLIE, REP. POP.	250	104	175.220	97	99	50	66	NS	66	66	MONGOLIA, PEOP. REP.	748		
752	CHINE, REP. POP.	215.753	138	175.220	147	85.603	156	40.242	151	21.337	53	CHINA, PEOP. REP.	752		
756	COREE DU NORD	15.132	36	15.505	30	13.885	312	4.49	1	52	29	NORTH KOREA	756		
760	COREE DU SUD	65.522	131	65.233	157	42.211	166	14.601	163	3.677	64	SOUTH KOREA	760		
764	JAPON	490.957	65	341.665	63	180.920	63	62.299	63	43.889	59	JAPAN	764		
768	TAIWAN (FORMOSE)	74.064	92	60.372											



export

JAN.-MARS 1975		Nederland		Belg.-Lux.		United-Kingdom		Ireland		Danmark		Destination	Code
Code	Destination	1000 Eur	Indices 75/74	1000 Eur	Indices 75/74	1000 Eur	Indices 75/74	1000 Eur	Indices 75/74	1000 Eur	Indices 75/74	Destination	Code
400	ETATS-UNIS	164.224	71	219.872	80	732.160	97	27.244	50	76.622	74	U.S.-GF AMERICA	400
404	CANADA	24.309	98	26.907	112	273.675	117	8.605	123	14.366	88	CANADA	404
406	GROENLAND					1.531	NS			11.467	154	GROENLAND	406
408	ST-PIERRE ET MICU					92	67					ST-PIERRE MIQUELON	408
412	MEXIQUE	10.077	152	10.594	170	36.984	170		62	1.085	92	MEXICO	412
413	ILES BRMUCCS	477	78			7.219	111		128	266	5	BERMUDA	413
416	GUATEMALA	1.805	175	2.159	117	3.291	119		177	132	92	GUATEMALA	416
421	BELIZE					2.484	147			167	134	BELIZE	421
424	HONDURAS	368	104	1.104	58	1.674	155		75	NS	110	HONDURAS	424
428	EL SALVADOR	4.124	159			2.463	139		33	261	133	EL SALVADOR	428
432	NICARAGUA	548	34	1.073	47	2.533	78		134	230	35	NICARAGUA	432
436	COSTA RICA	800	54	1.154	78	4.415	141		25	158	91	COSTA RICA	436
440	PANAMA	2.703	111	1.713	80	5.237	115		85	1.558	156	PANAMA	440
444	CANAL PANAMA	112	243			1.075	106		1	100	11	PANAMA CANAL ZONE	444
448	CUBA	18.829	291	19.292	177	14.910	140		1.862	72	9.042	CUBA	448
452	HAITI	308	43			133	117			124	72	HAITI	452
453	BAHAMAS	140	140	124	34	3.355	72		100	241	NS	BAHAMAS	453
454	ILES TURQUES, CAIW	7	78			736	50					TURKS-CAIACS ISL.	454
456	REP. DOMINICAIN	2.276	157	1.931	134	2.553	86		21	505	144	DOMINICAN REPUBLIC	456
457	ILES VIERGES U.S.A	121	36			1.588	126		92	191	116	VIRGIN ISLANDS US	457
459	SAINT LOUPE	753	117			371	50			145	181	MARTINIQUE	459
462	MARTINIQUE	747	90			368	164			145	181	MARTINIQUE	462
463	ILES CAIMANES	57	143			970	105		310	23	177	CAYMAN ISLANDS	463
464	JAMAICA	2.325	127	1.268	71	25.217	120		235	231	95	JAMAICA	464
469	LA RHODE					298	117			39	69	HARADS	469
470	INDOS OCCIDENTAL	1.216	161	2.773	495	6.887	140		169	450	122	WEST INDIES	470
472	TRINIDAD, TOBAGO	1.733	112	748	127	21.536	153		333	501	60	TRINIDAD - TOBAGO	472
474	ARUBA	2.259	71	326	93	1.462	117		3	190	79	ARUBA	474
478	CURACAO	11.346	142	1.157	46	4.262	151		255	129	95	CURACAO	478
440	COLOMBIA	4.059	62	3.074	134	14.960	151		244	1.949	129	COLOMBIA	440
444	VENEZUELA	11.999	107	26.264	230	75.757	139		405	2.658	283	VENEZUELA	444
434	GUYANA (ANC. GP.)	4.54	85	4.55	139	10.407	123		13	54	7E	GUYANA	434
432	SURINAM	4.629	146	614	74	2.467	148		1	157	64	SURINAM	432
436	GUYANE FR.	1.75	144			153	133			27	33	FRENCH GUYANA	436
500	EQUATEUR	3.55	202	2.213	157	7.346	133		22	536	157	EQUATEUR	500
504	PEROU	17.801	243	5.394	135	17.957	209		203	1.131	96	PERU	504
508	BRAZIL	43.359	146	43.150	93	70.227	119		418	8.511	87	BRAZIL	508
512	CHILE	2.452	37	2.435	114	12.450	137			373	111	CHILE	512
516	BOLIVIE	1.122	234	2.243	711	7.110	63		33	164	25	BOLIVIA	516
220	PARAGUAY	327	214	634	373	3.128	149			7.260	NS	PARAGUAY	220
224	URUGUAY	2.127	155	2.334	257	3.074	96		180	154	101	URUGUAY	224
528	ARGENTINE	46.735	910	43.635	670	40.116	215		363	1.457	154	ARGENTINA	528
529	ILES FALKLAND					1.362	440					FALKLAND ISLANDS	529
600	CYPRUS	3.564	109	3.544	32	10.832	47		188	70	40	CYPRUS	600
604	LEBANON	4.916	77	12.267	127	38.514	149		179	3.246	76	LEBANON	604
608	IRAQ	4.455	83	10.426	71	14.521	124		93	107	61	IRAQ	608
612	IRAN	10.305	184	28.571	442	46.615	215		342	9.853	501	IRAN	612
616	AFGHANISTAN	44.218	164	26.439	143	145.692	171		4.421	3.051	122	AFGHANISTAN	616
620	JORDAN	959	131	737	137	2.093	226			139	111	JORDAN	620
624	JORDANIE	924	131	41.894	117	106.393	158		949	51	237	JORDAN	624
628	SAUDI ARABIA	2.061	63	1.777	86	12.333	143		63	957	206	SAUDI ARABIA	628
632	KUWAIT	24.037	164	23.796	144	62.462	139		107	6.214	188	KUWAIT	632
636	BAHRAIN	7.576	122	4.417	58	33.798	184		664	3.401	108	BAHRAIN	636
640	KATAR	2.053	147	1.217	141	15.043	197		61	1.086	77	KATAR	640
644	QUBAT	5.555	224	3.051	121	31.127	171		171	1.233	123	QUBAT	644
648	ABU DHABI	22.066	NS	2.720	271	29.373	245		132	668	117	ABU-DHABI	648
649	SHARJAH, AJMAN, ETC.	269	NS	57	67	160	177			129	NS	SHARJAH, AJMAN, ETC.	649
652	YEMEN (YEMEN NORD)	5.496	134	2.406	170	38.386	160		156	380	30	YEMEN (NORTH YEMEN)	652
656	YEMEN (YEMEN SUD)	1.627	88	309	133	3.171	175		9	622	9	YEMEN (SOUTH YEMEN)	656
660	PAKISTAN	4.252	147	7.294	81	2.763	103		32	NS	NS	PAKISTAN	660
664	INDE	22.262	153	57.332	439	25.007	115		109	1.178	85	INDIA	664
668	BANGLADESH	12.177	NS	4.223	276	6.982	115		213	1.336	154	BANGLADESH	668
672	MALDIVES	13	100	33	13	272	85			15	85	MALDIVES	672
676	SRI LANKA (CEYLAN)	1.010	106	1.332	75	5.755	151		95	907	108	SRI LANKA	676
680	NEPAL	10	33	928	NS	2.645	NS			33	13	NEPAL	680
684	SIKKIM					64	54					SIKKIM	684
688	BHUTAN					2	2					BHUTAN	688
692	URUMI RIHMANF	2.258	96	82	NS	2.401	247		29	240	630	URUMI RIHMANF	692
696	THAILAND	4.883	90	7.574	41	20.668	86		116	1.378	35	THAILAND	696
700	LAOS					12	171			10	333	LAOS	700
704	VIETNAM NORD	97	29	340	NS	394	84			1.173	NS	NORTH VIET-NAM	704
708	VIETNAM SUD	2.263	317	50	30	589	71		174	44	17	SOUTH VIET-NAM	708
712	CAMBODGE	19	56			268	30			45	NS	CAMBODIA	712
716	INDONESIE	70.470	108	4.476	101	32.399	163		268	1.801	114	INDONESIA	716
720	MALAYSIA	4.634	142	3.963	90	47.422	116		550	2.275	145	MALAYSIA	720
724	BRUNEI	333	110	117	126	3.348	257		14	35	47	BRUNEI	724
728	TIMOR PORTUGAIS	14.150	105	4.4	49	56	56			16	104	PORTUGUESE TIMOR	728
732	PHILIPPINES	4.159	47	6.353	85	67.097	118		342	2.355	124	PHILIPPINES	732
736	MONGOLIE, REP. POP.					18	900			12	92	MONGOLIA, PEOP. REP.	736
740	CHINE, REP. POP.	23.467	711	4.645	67	34.664	107		1	5.835	136	CHINA, PEOP. REP.	740
744	CHINE, REP. SUD	2.074	31	6.455	225	16.532	86			3.083	NS	NORTH KOREA	744
748	JAPON	27.066	66	20.795	71	130.474	86		3.453	69	63	SOUTH KOREA	748
752	TAIWAN (FORMOSE)	11.757	76	1.158	13	11.471	49		9	2.212	157	TAIWAN	752
756	HONG KONG	8.028	95	22.036	31	59.746	74		846	3.748	65	HONG KONG	756
760	MACAO					523	249					MACAO	760
800	AUSTRALIE	23.245	104	15.154	86	265.403	110		3.568	83	91	AUSTRALIA	800
804	NOUV. GUINEE	363	170	118	197	1.673	210		1	59	126	NEW GUINEA	804
808	T. ADM. P. AUSTRALIE					85	63			2	100	AUSTR. CONTROL TERR.	808
812	NAURU					85	63			14	22	NAURU	812
816	NOUV. ZELANDE	7.055	102	2.838	72	114.329	115		74	1.453	122	NEW ZEALAND	816
820	REP. USA OCEANIE	13	65			503	54			14	22	PACIF. ISLANDS U.S.	820
824	NOUV. CALDONIE	1.314	142	962	165	784	77			50	32	NEW CALEDONIA	824
828	WALLIS ET FUTUNA									125	1		



import

MAI-MAY 1975			EUR-9		EUR-6		Deutschland (BR)		France		Italia		Origin	Code	
Code	Origine	1000 Eur	Indices 75/74	1000 Eur	Indices 75/74	1000 Eur	Indices 75/74	1000 Eur	Indices 75/74	1000 Eur	Indices 75/74	1000 Eur	Indices 75/74		
000	MONDE	17.442.851	84	13.482.460	85	4.424.802	89	2.104.549	83	2.121.044	83			GRAND TOTAL	000
001	INTRA-CE	8.406.337	85			2.243.476	89	1.502.274	82	933.084	85			INTRA-CE	001
002	EXTRA-CE	9.042.514	83			2.181.326	88	1.602.275	83	1.187.960	82			EXTRA-CE	002
003	INTRA-CE			6.154.508	83	2.003.704	88	1.328.207	82	824.783	83			INTRA-CE	003
004	EXTRA-CE			7.327.952	87	2.421.018	89	1.776.262	84	1.296.261	83			EXTRA-CE	004
100	CLASSE 1	4.309.277	87	2.894.510	89	1.085.580	92	627.819	81	431.624	81			CLASS 1	100
111	AEL	1.291.541	87	847.375	91	370.221	90	159.977	90	126.824	84			EFTA	111
112	AUT. EUR. OCCID.	523.016	83	403.511	87	159.255	90	118.568	95	56.689	71			OTH. WEST. EUROPE	112
115	AMERIQUE DU NORD	1.743.575	84	1.195.319	86	365.570	85	261.858	81	183.368	81			NORTH AMERICA	115
199	AUT. CLASSE 1	751.145	98	1.448.305	93	190.234	119	87.416	60	64.743	84			OTHERS CLASS 1	199
200	CLASSE 2	4.079.153	80	3.147.154	83	911.749	88	873.488	81	666.286	83			CLASS 2	200
220	.ADM	456.044	81	1.001.994	71	65.402	80	190.856	89	42.872	60			.ADM	220
221	.AMA	246.856	74	231.725	77	33.107	74	24.485	80	24.485	89			.AMA	221
222	.DGM	19.442	99	15.431	87	656	325	14.725	87	17	3			.DGM	222
223	.TOM	35.034	122	35.034	135	3.043	43	26.385	171	4.165	507			.TOM	223
224	.NOUVEAUX TOM	21.241	115	7.657	139	1.699	65	1.229	190	77	46			.NEW TOM	224
225	.AUT. S. ADM	128.731	83	106.089	100	26.997	100	45.829	86	17.128	59			.OTHER ADM	225
231	AUT. AFRIQUE	679.740	65	546.867	64	206.822	69	131.577	68	125.069	54			CENTER. AFRICA	231
241	AMERIQUE C. SUD	1.661.687	90	424.590	99	171.948	104	62.324	100	88.175	80			CENTR. SOUTH AMER	241
251	ASIE OCCIDENTALE	1.880.011	81	1.448.414	87	309.091	91	437.640	82	382.557	107			WESTERN ASIA	251
299	AUT. CLASSE 2	501.671	87	329.356	86	158.486	103	56.610	65	24.613	52			OTHERS CLASS 2	299
300	CLASSE 3	567.740	79	455.657	83	179.554	72	100.065	105	89.548	77			CLASS 3	300
331	EUROPE ORIENTALE	514.069	75	413.268	83	161.357	69	88.592	112	85.533	78			EASTERN EUROPE	331
399	AUT. CLASSE 3	53.671	79	42.389	88	18.237	125	11.473	72	4.015	57			OTHERS CLASS 3	399
900	DIVERS NCM CL.	86.337	139	6.376	80	4.602	109	898	89	502	150			MISCELLANEOUS NSE	900
981	EUROPE	10.734.963	85	8.642.905	85	2.934.309	88	1.869.411	86	1.202.130	84			EUROPE	981
982	AFRIQUE	2.259.724	86	1.647.640	89	540.467	89	340.211	84	274.563	81			AFRICA	982
983	AMERIQUE	2.349.914	86	1.647.640	89	540.467	89	340.211	84	274.563	81			AMERICA	983
984	ASIE	2.772.560	84	2.027.709	87	565.757	97	546.701	76	435.596	99			ASIA	984
985	OCEANIE	155.826	105	155.824	114	55.039	153	53.996	101	17.397	81			OCEANIA	985
001	FRANCE	1.534.970	86	1.284.370	85	531.529	84			274.924	80			FRANCE	001
002	BELGIUM-LUXBOG.	1.164.851	84	1.049.574	83	411.674	86			64.622	80			BELGIUM-LUXEMBOURG	002
003	PAYS-BAS	1.342.648	79	1.148.752	90	623.552	85			104.637	109			NETHERLANDS	003
004	ALLEMAGNE RF	2.215.767	79	1.841.716	79					380.600	80			GERMANY, FED. REP. OF	004
005	ITALIE	1.046.239	95	830.096	95	437.029	101			244.038	95			ITALY	005
006	ROYAUME-UNI	844.684	96	659.565	100	160.864	97			149.252	100			UNITED KINGDOM	006
007	IRLANDE	141.870	119	37.315	131	15.038	135			9.453	145			IRELAND	007
008	DANEMARK	215.310	102	127.359	105	63.790	107			15.282	72			DENMARK	008
024	ISLANDE	5.199	92	2.321	108	2.051	173			160	43			ICELAND	024
025	ILES FEROE	659	34	43	5					5	2			FAROE ISLANDS	025
028	NORVEGE	170.149	84	86.435	84	43.723	73			14.049	100			NORWAY	028
030	SUEDE	459.016	89	251.124	90	98.077	84			53.328	84			SWEDEN	030
032	FINLANDE	115.434	67	53.822	68	23.720	73			13.030	71			FINLAND	032
036	SUISSE	400.674	88	311.441	94	123.205	93			72.440	94			SWITZERLAND	036
038	AUTRICHE	196.935	84	161.764	89	89.619	94			11.743	88			AUSTRIA	038
040	PORTUGAL	60.568	92	31.888	103	12.803	112			8.257	94			PORTUGAL	040
042	ESPAGNE	215.515	94	176.594	83	44.986	83			82.982	112			SPAIN	042
043	ANDORRE	177	105	176	104					168	102			ANDORRA	043
044	GIBRALTAR	127	208	98	306					34	NS			GIBRALTAR	044
045	CITE DU VATICAN	106	167	72	267					4	400			VATICAN CITY	045
046	MALTE	5.904	126	3.781	126					191	4			MALTA	046
048	YUGOSLAVIE	75.346	78	71.631	80	36.438	102			7.372	55			YUGOSLAVIA	048
050	GRECE	71.000	99	64.839	108	33.820	98			9.974	105			GREECE	050
052	TURQUIE	288.882	71	32.455	66	17.899	94			4.842	59			TURKEY	052
053	U.R.S.S.	209.028	73	169.918	75	64.575	61			39.903	125			SOVIET UNION	053
058	REP. DEM. ALLEMANDE	32.347	89	22.898	96					8.377	93			GERMAN, DEM. REP.	058
060	POLUGNE	97.221	84	69.654	78	26.904	64			15.986	88			POLAND	060
062	TCHECOSLOVAQUIE	58.039	92	45.972	95	25.054	92			5.591	106			CZECHOSLOVAKIA	062
064	HONGRIE	15.523	77	39.017	75	3.154	95			444	66			HUNGARY	064
066	ROUMANIE	40.881	88	50.079	84	21.838	74			12.323	139			ROMANIA	066
068	BULGARIE	11.643	67	10.707	77	5.720	90			1.235	141			BULGARIA	068
070	ALBANIE	2.045	109	2.023	108	348	60			28	39			ALBANIA	070
201	AFR. NORD ESPAGN.	10	143	8	160									SPANISH N. AFRICA	201
202	ILES CANARIES	2.415	35	677	124					68	23			CANARY ISLANDS	202
204	.MAROC	85.014	102	72.561	102	9.192	89			38.753	93			.MOROCCO	204
208	ALGERIE	115.651	72	109.353	71	47.444	70			31.661	49			ALGERIA	208
212	TUNISIE	21.931	72	21.769	72	11.559	61			5.673	57			TUNISIA	212
216	LIBYE	201.687	50	175.707	52	72.854	66			13.895	30			LIBYA	216
220	EGYPTE	28.646	50	25.722	52	8.500	93			3.745	55			EGYPT	220
224	SUDAN	12.905	105	12.507	112	1.694	60			7.482	136			SUDAN	224
228	.MAURITANIE	11.438	133	9.210	134	36	2			4.311	109			.MAURITANIA	228
232	MALI	476	16	350	12					2	1			MALI	232
236	.HAUTE-VOLTA	1.041	37	668	25	209	26			384	21			.UPPER VOLTA	236
240	.NIGER	1.763	28	1.733	28	782	636			397	7			.NIGER	240
244	CHAD	2.017	68	1.994	67	603	64			1.003	60			CHAD	244
248	SENEGAL	20.635	91	19.236	92	1.494	336			15.110	84			SENEGAL	248
252	GAMBIE	1.310	27	195	7	141	80				16			THE GAMBIA	252
257	GUINEE-BISSAU	2.183	245	763	245	471	NS				286			GUINEA-BISSAU	257
260	GUINEE	2.187	467	2.187	485	1.600	410			531	NS			GUINEA	260
264	SIERRA LEONE	3.855	63	1.596	55	1.299	138			5	25			SIERRA LEONE	264
268	LIBERIA	17.090	63	15.888	63	7.417	60			2.648	80			LIBERIA	268



import

MAI-MAY 1975			Nederland		Belg.-Lux.		United-Kingdom		Ireland		Danmark		Origin	Code
Code	Origine		1000 Eur	Indices 75/74	1000 Eur	Indices 75/74	1000 Eur	Indices 75/74	1000 Eur	Indices 75/74	1000 Eur	Indices 75/74		
000	MONDE		2.097.856	90	1.734.209	77	3.136.063	80	250.24E	83	5E0.080	84	GRAND TOTAL	000
001	INTRA-CE EUR-9		1.157.962	87	1.141.955	77	987.202	87	169.047	82	271.337	84	INTRA-CE EUR-9	001
002	EXTRA-CE EUR-9		939.894	94	592.254	79	2.148.861	78	81.201	84	308.743	84	EXTRA-CE EUR-9	002
003	INTRA-CE EUR-6		1.007.591	86	990.063	75	797.490	83	46.444	78	206.031	84	INTRA-CE EUR-6	003
004	EXTRA-CE EUR-6		1.090.265	94	744.146	81	2.336.573	80	203.804	84	374.049	84	EXTRA-CE EUR-6	004
100	CLASSE 1		460.188	113	289.499	79	1.158.679	83	44.055	93	211.993	86	CLASS 1	100
111	AEL		56.346	101	94.007	101	298.643	77	8.596	77	136.527	85	EFTA	111
112	AUT.EUR.OCCIO.		42.822	88	26.177	75	88.895	67	4.844	67	25.766	97	OTH.WEST.EUROPE	112
115	AMERIQUE DU NORD		267.413	119	117.010	67	489.314	79	24.632	109	34.310	105	NORTH AMERICA	115
199	AUT.CLASSE 1		53.667	139	52.305	84	281.827	105	5.623	98	15.390	76	OTHERS CLASS 1	199
200	CLASSE 2		429.901	79	265.730	78	833.244	71	29.582	79	69.173	74	CLASS 2	200
220	.ADM		37.404	105	63.912	66	49.923	69	3.340	104	4.854	104	.ADM	220
221	.EAMA		25.603	102	53.361	63	11.252	39	287	66	1.592	137	.EAMA	221
222	.DOM		26	867	7	350	4.123	661	1.823	NS	1.765	98	.DOM	222
223	.TOM		1.423	70	19	3	4.182	72	8	8	550	NS	.TOM	223
224	.NOUVEAUX TOM		4.255	216	41	233	13.289	108	260	813	35	182	.NEW TOM	224
225	.AUTRES ADM		6.117	91	10.109	93	20.777	80	962	39	912	107	.OTHER ADM	225
231	AUT.AFRIQUE		52.835	55	30.564	93	120.529	65	2.805	103	9.539	112	OTHER AFRICA	231
241	AMERIQUE C SUD		65.193	124	36.950	108	119.549	70	2.366	64	15.182	81	CENTR.+SCUTH AMER	241
251	ASIE OCCIDENTALE		217.437	74	101.689	69	383.579	66	16.738	81	31.280	85	WESTERN ASIA	251
299	AUT.CLASSE 2		57.032	87	32.615	104	159.664	94	4.333	63	8.318	67	OTHERS CLASS 2	299
300	CLASSE 3		45.795	95	36.655	106	75.498	60	5.008	72	27.577	100	CLASS 3	300
311	EUROPE ORIENTALE		4.319	97	33.467	107	49.773	60	4.799	75	26.227	102	EASTERN EUROPE	311
399	AUT.CLASSE 3		5.476	79	3.188	95	9.773	60	209	35	1.300	76	OTHERS CLASS 3	399
900	DIVERS NON CL.				374	16	77.443	157	2.518	54			MISCELLANEOUS NSE	900
981	EUROPE		1.341.449	89	1.295.606	72	1.444.465	82	187.686	81	459.907	86	EUROPE	981
982	AFRIQUE		85.229	48	107.655	79	238.791	74	4.914	75	13.545	119	AFRICA	982
983	AMERIQUE		338.269	120	154.130	72	621.361	77	29.071	111	51.842	78	AMERICA	983
984	ASIE		312.804	80	162.851	80	666.374	77	25.365	81	53.112	70	ASIA	984
985	OCEANIE		15.795	162	13.597	85	87.632	93	696	34	1.674	95	OCEANIA	985
001	FRANCE		164.323	98	313.594	86	213.456	95	12.949	59	24.195	80	FRANCE	001
002	BELGIQUE-LUXEMB.		274.065	81			92.059	112	3.601	54	19.617	91	BELGIUM-LUXEMBOURG	002
003	PAYS-BAS				234.630	59	153.805	71	6.705	66	33.331	91	NETHERLANDS	003
004	ALLEMAGNE RF		501.445	82	380.598	79	242.898	78	17.573	77	113.882	85	GERMANY, FED. REP. OF	004
005	ITALIE		67.758	90	61.271	72	95.417	74	5.616	85	15.106	66	ITALY	005
006	ROYAUME-UNI		125.658	121	139.693	89			120.590	84	64.525	83	UNITED KINGDOM	006
007	IRLANDE		6.102	162	3.918	101	103.774	115			781	150	IRELAND	007
008	DANEMARK		14.611	96	8.281	94	85.938	100	2.013	56			DENMARK	008
024	ISLANDE		57	29	36	16	1.679	90	27	9	1.172	89	ICELAND	024
025	ILES FEROE				14	1	53.25	79			581	91	FAROE ISLANDS	025
028	NORVEGE		11.878	93	12.402	141			616	33	29.488	98	NORWAY	028
030	SUEDE		45.192	114	32.820	90	118.470	92	5.142	130	81.278	80	SWEDEN	030
032	FINLANDE		9.398	60	4.333	59	42.175	60	3.145	62	16.292	90	FINLAND	032
036	SUISSE		23.394	94	38.020	96	75.798	68	1.796	84	11.639	93	SWITZERLAND	036
038	AUTRICHE		12.137	80	6.794	112	24.820	64	9.572	69	9.572	86	AUSTRIA	038
040	PORTUGAL		10.688	120	3.935	162	24.661	84	3.779	59	3.183	93	PORTUGAL	040
042	ESPAGNE		15.334	106	15.916	92	33.445	84	1.238	89	4.138	87	SPAIN	042
043	ANDORRE						1	29	104				ANDORRA	043
044	GIBRALTAR		20										GIBRALTAR	044
045	CITE DU VATICAN												VATICAN CITY	045
046	MALTE		794	189	131	17	1.959	93	14	233	150	32	MALTA	046
048	YUGOSLAVIE		3.365	94	2.421	108	2.759	47	62	105	894	74	YUGOSLAVIA	048
050	GRECE		2.477	204	2.341	69	5.513	51	106	36	542	90	GREECE	050
052	TURQUIE		2.434	35	1.034	28	2.979	70	65	67	3.169	425	TURKEY	052
056	U.R.S.S.		18.587	135	16.790	124	29.737	43	2.633	87	6.740	90	SOVIET UNION	056
058	REP.DFM.ALLEMAGNE		4.209	66	5.036	121	6.785	74	84	15	2.580	86	GERMAN, DEM. REP.	058
060	POLUGNE		4.318	65	5.558	88	15.805	105	838	48	10.924	111	POLAND	060
062	TCHECOSLOVACUIE		2.072	92	2.429	71	8.817	75	945	107	2.305	74	CZECHOSLOVAKIA	062
064	HONGRIE		2.085	87	1.194	64	3.089	92	84	76	1.175	101	HUNGARY	064
066	ROUMANIE		7.604	96	2.115	160	4.862	81	197	379	1.943	348	ROMANIA	066
068	BULGARIE		115	29	328	64	629	21	18	46	289	74	BULGARIA	068
070	ALBANIE		329	259	17	52	1	33			21		ALBANIA	070
201	AFR.NORD ESPAGN.				8	160	2	100					SPANISH N.AFRICA	201
202	ILES CANARIES		375	237	3	33	1.724	30	4	11	63	100	CANARY ISLANDS	202
204	MOROCCO		5.025	160	8.218	113	10.960	113	857	49	636	100	MOROCCO	204
208	ALGERIE		1.352	81	14.007	210	4.236	793			102	93	ALGERIA	208
212	TUNISIE		471	18	251	58	85	10	69	216	8	40	TUNISIA	212
216	LIBYE		2	3	4.277	42	25.980	38					LIBYA	216
220	EGYPTE		2.844	283	168	21	2.783	19	9	32	132	22	EGYPT	220
224	SUDAN		129	54			344	3			54	92	SUDAN	224
228	MAURITANIE		2.336	23	295	23	1.818	111					MAURITANIA	228
232	MALI		24	109	24	NS	57	28			586	388	MALI	232
236	HAUTE-VOLTA		41	NS	1		4	4			369		UPPER VOLTA	236
240	NIGER						30	73					NIGER	240
244	TCHAD		11	38	350	192	23	460					CHAD	244
247	ILES DU CAP VERT						1.209	81	77	53	113	97	CAP VERDE ISLANDS	247
248	SENEGAL		2.164	143	140	80	1.115	48					SENEGAL	248
252	GAMBIE		38		6	60							THE GAMBIA	252
257	GUINEE-BISSAU				6	80							GUINEA-BISSAU	257
260	GUINEE		51	10	1	10							GUINEA	260
264	SIERRA LEONE		292	15			2.299	74					SIERRA LEONE	264
268	LIBERIA		1.466	81	398	11	1.145	76					LIBERIA	268
272	COTE-D'IVOIRE		3.876	77	1.557	76	1.710	23	1.172	84	422	17	IVORY COAST	272
276	GHANA		3.603	63	6.133	293	6.592	41	1.183	68	464	75	GHANA	276
280	TOGO		3.745	145	828	94					1	6	TOGO	280
284	DAHOMY		333	68	3.153	93	43.175	85	1.593	318	7.141	153	DAHOMY	284
288	NIGERIA		38.748	48	3.153	75	1.974	254	6		511	302	NIGERIA	288
302	CAMEROUN		6.972	95	1.019	73								



COMMERCE DE LA CE  
par pays d'origine et de destination

TAB. 6

import

MAI-MAY 1975		EUR-9		EUR-6		Deutschland (BR)		France		Italia		Origin		Code
Code	Origine	1000 Eur	Indices 75/ 74	1000 Eur	Indices 75/ 74	1000 Eur	Indices 75/ 74	1000 Eur	Indices 75/ 74	1000 Eur	Indices 75/ 74	1000 Eur	Indices 75/ 74	Code
400	ETATS-UNIS	1.474.313	87	1.065.754	88	326.091	85	234.415	81	163.964	91	U.S. OF AMERICA	400	
404	CANADA	269.262	72	125.565	74	39.579	80	27.442	78	19.404	41	CANADA	404	
406	GREENLAND	1.919	26									GREENLAND	406	
408	ST-PIERRE ET MIQU	1.114	86					72	554	42	46	ST-PIERRE MIQUELON	408	
412	MEXIQUE	29.810	124	26.922	133	6.418	94	7.678	241	9.018	176	MEXICO	412	
413	ILES BERMUDES	1.119	53	678	55	191	444					BERMUDA	413	
416	GUATEMALA	9.604	86	9.006	97	4.538	124					GUATEMALA	416	
421	BELIZE	3.887	NS	14	21	5	16			431	72	BELIZE	421	
424	HONDURAS	1.874	35	1.685	34	1.200	32			40	93	HONDURAS	424	
428	EL SALVADOR	5.667	71	5.373	72	2.922	83			233	235	EL SALVADOR	428	
432	NICARAGUA	7.031	74	5.973	76	3.712	83			400	61	NICARAGUA	432	
436	COSTA RICA	7.130	76	6.752	77	3.835	99			258	45	COSTA RICA	436	
440	PANAMA	5.504	83	5.152	85	2.629	92			379	35	PANAMA	440	
444	CANAL PANAMA	22	5	17	4	16	400			1	93	PANAMA CANAL ZONE	444	
448	CUBA	3.651	130	2.641	106	258	170			447	68	CUBA	448	
452	HAITI	1.037	56	967	58	23	23			419	68	HAITI	452	
453	BAHAMAS	5.279	112	4.314	213	467	26			26	63	BAHAMAS	453	
454	ILES TURQUES, CAIQ		50									TURKS-CAICOS ISL.	454	
456	REP. DOMINICAINE	12.751	108	11.607	340	7	8.350			845	187	DOMINICAN REPUBLIC	456	
457	ILES VIERGES D. USA		2									VIRGIN ISLANDS US	457	
458	GUADELOUPE	7.659	89	7.281	68	394	348			5.761	67	GUADELOUPE	458	
462	MARTINIQUE	9.197	121	8.911	118	554	852			8.356	111	MARTINIQUE	462	
463	ILES CAIMANES	15.38	800	2	4	14	83			9	69	CAYMAN ISLANDS	463	
464	JAMAIQUE	3.405	185	3.00	492	30	33			268	447	JAMAICA	464	
469	LA BARBADE	7.621	132	232	47	44	33			54	36	BARBADOS	469	
470	INDES OCCIDENTAL.	4.797	104	3.619	460	311	56			38	173	WEST INDIES	470	
472	TRINIDAD, TOBAGO	2.792	240	2.278	381	120	134			165	128	TRINIDAD - TOBAGO	472	
474	ARUBA	3.405	185	3.00	492	30	33			54	36	ARUBA	474	
478	CURACAO	4.797	104	3.619	460	311	56			38	173	CURACAO	478	
480	COLUMBIE	7.621	132	232	47	44	33			54	36	COLUMBIA	480	
484	VENEZUELA	34.564	137	26.549	127	11.546	122			1.857	111	VENEZUELA	484	
488	GUYANA (ANC. BR.)	77.320	134	48.060	160	13.470	100			9.246	160	GUYANA	488	
492	SURINAM	5.741	115	2.127	266	1.121	363			824	230	SURINAM	492	
496	GUYANE FR.	1.782	24	1.029	30	28	9			104	11	FRENCH GUYANA	496	
500	ECUATEUR	30	4	30	4	30	4			104	11	ECUADOR	500	
504	PEROU	11.320	105	10.147	105	5.631	117			412	44	PERU	504	
508	BRESIL	17.830	64	13.428	62	5.410	47			3.030	188	BRAZIL	508	
516	CHILE	166.786	132	145.125	134	65.907	166			16.264	128	CHILE	516	
520	BOLIVIE	39.774	53	30.702	70	11.954	97			8.096	128	BOLIVIA	520	
524	PARAGUAY	3.723	33	3.416	61	862	41			440	31	PARAGUAY	524	
528	ARGENTINE	2.163	34	1.560	37	269	13			757	98	ARGENTINA	528	
529	ILES FALKLAND	8.007	119	6.980	133	2.691	175			1.376	129	FALKLAND ISLANDS	529	
600	CHYPRE	62.597	4	56.080	9	18.699	70			7.876	93	CYPRUS	600	
604	LIBAN	6.988	39	2.268	62	173	7			230	55	LIBANON	604	
608	SYRIE	3.92	110	27.919	110	1.042	64			1.503	76	SYRIA	608	
612	IRAK	28.381	105	165.707	103	8.553	20			54.722	85	IRAQ	612	
616	IRAN	488.554	91	371.626	84	113.774	166			54.850	392	IRAN	616	
620	AFGHANISTAN	2.108	70	1.627	103	1.304	123			10	131	AFGHANISTAN	620	
624	ISRAEL	4.757	83	33.373	80	11.714	76			10.976	137	ISRAEL	624	
628	JORDANIE	130	117	129	124	78	40			1	8	JORDAN	628	
632	ARABIE SAOUDITE	630.559	70	476.528	79	98.549	81			206.716	93	SAUDI ARABIA	632	
636	KOWEIT	213.689	89	173.076	120	21.934	71			37.005	60	KUWAIT	636	
640	BAHREIN	2.671	90	2.670	NS	2	2			1	1	BAHRAIN	640	
644	KATAR	51.449	58	16.167	29	3.601	98			494	2	QATAR	644	
648	DUBAI	488.956	85	29.025	68	15.969	97			6.893	30	DUBAI	648	
652	ABU DHABI	134.141	88	121.723	132	32.526	112			52.136	82	ABU-DHABI	652	
656	SHARJAH, AJMAN, ETC.	6.899	NS	5.897	NS					5.886	19	SHARJAH, AJMAN, ETC.	656	
660	OMAN	32.863	94	18.778	67	134	31			3.360	19	OMAN	660	
664	YEMEN (YEMEN NORD)	689	194	65	27	31	155			2	19	YEMEN (NORTH YEMEN)	664	
668	REP. POP. DEM. YEMEN	17.221	90	11.293	83	4.426	109			1.578	51	PEOP. DEM. REP. YEMEN	668	
672	PAKISTAN	71.592	85	36.050	83	9.859	62			13.398	101	PAKISTAN	672	
676	INDE	2.741	63	1.763	61	416	61			535	113	INDIA	676	
680	BANGLADESH	48	48	48	48	48	48			48	48	BANGLADESH	680	
684	MALDIVES	7.946	238	4.305	58	1.468	73			1.149	148	MALDIVES	684	
688	SRI LANKA (CEYLAN)	2.88	271	376	376	111	483			21	162	SRI LANKA	688	
692	NEPALE	24	89									NEPAL	692	
696	SIKKIM	1	25									SIKKIM	696	
700	BHOUTAN	2.332	73	1.230	78	424	86			3.457	68	BHUTAN	700	
704	UNION BIRMANE	28.803	132	24.884	67	7.594	62			5.637	37	BURMA	704	
708	LAOS	1.006	675	996	533	59	211			376	NS	LAOS	708	
712	VIETNAM NORD	811	87	749	80	210	223			394	71	NORTH VIET-NAM	712	
716	VIETNAM SUD	6.601	189	6.405	112	15.297	136			3.098	108	SOUTH VIET-NAM	716	
720	CAMBODGE	27.101	21	22.271	23	7.034	78			115	42	CAMBODIA	720	
724	INDONESIE	54.165	69	34.309	63	14.943	110			7.591	49	INDONESIA	724	
728	MALAYSIA	10	14	6	9	5	5					MALAYSIA	728	
732	BRUNEI	582	165	171	171	82	82			12	150	BRUNEI	732	
736	TIMOR PORTUGAIS	25.137	85	17.452	80	9.165	82			3.978	72	PORTUGUESE TIMOR	736	
740	SINGAPOUR	39.630	135	26.857	106	9.343	101			1.625	36	SINGAPORE	740	
744	PHILIPPINES	322	240	288	277	82	92			51	340	PHILIPPINES	744	
748	MONGOLIE, REP. POP.	45.742	72	34.700	78	14.90	110			5.258	64	MONGOLIA, PEOP. REP.	748	
752	CHINE, REP. POP.	6.601	189	6.405	112	15.297	136			3.098	108	CHINA, PEOP. REP.	752	
756	COREE DU NORD	39.761	115	26.028	112	15.297	136			3.098	108	NORTH KOREA	756	
760	COREE DU SUD	361.306	100	229.017	92	104.443	121			41.743	48	SOUTH KOREA	760	
764	JAPON	57.650	113	38.083	99	21.112	109			3.935	86	JAPAN	764	
768	TAIWAN (FORMOSE)	90.545	83	50.536	91	34.488	99			4.222	94	TAIWAN	768	
772	HONG KONG	4.304	107	3.643	101	787	56			2.252	202	HONG KONG	772	
776	MACAO											MACAO	776	
800	AUSTRALIE	131.120	104	87.252	116	28.689	151			18.940	77	AUSTRALIA	800	
804	NOUVEAU-GUINEE, PAPOUA	23.145	154	21.253	200	20.321	209			753	260	NEW GUINEA	804	
808	T. ADM. P. AUSTRALIE	68								5	5	AUSTR. CONTROL. TERR.	808	
812	NAURU	63.055	80	19.561	53	4.069	68			5.771	54	NAURU	812	
816	NOUVELLE-ZELANDE	105	618	105	618	104	612					NEW ZEALAND	816	
820	REP. USA OCEANIE	26.809	246	26.809	255	1.384	114			24.329	277	PACIFIC ISLANDS U.S.	820	
824														







export

MAI-MAY 1975			EUR-9		EUR-6		Deutschland (BR)		France		Italia		Destination		Code	
Code	Destination		1 000 Eur	Indices 75/74	1 000 Eur	Indices 75/74	1 000 Eur	Indices 75/74	1 000 Eur	Indices 75/74	1 000 Eur	Indices 75/74	1 000 Eur	Indices 75/74	Destination	Code
000	MONDE		17.952.356	92	14.269.775	90	5.435.120	83	3.137.121	102	1.966.259	106	GRAND TOTAL		000	
001	INTRA-CE	EUR-9	8.520.252	84			2.258.239	76	1.543.964	90	849.608	96	INTRA-CE	EUR-9	001	
002	EXTRA-CE	EUR-9	9.432.104	101			3.176.881	90	1.593.157	116	1.116.651	116	EXTRA-CE	EUR-9	002	
003	INTRA-CE	EUR-6			6.172.642	83	1.904.404	77	1.315.530	89	743.211	97	INTRA-CE	EUR-6	003	
004	EXTRA-CE	EUR-6			8.097.133	96	3.530.716	87	1.821.191	113	1.223.088	113	EXTRA-CE	EUR-6	004	
100	CLASSE 1		4.719.458	85	3.399.429	82	1.700.898	76	630.224	90	503.933	96	CLASS 1		100	
111	AELE		1.899.678	89	1.447.592	87	790.490	84	265.494	93	154.998	98	EFTA		111	
112	AUT. EUR. OCCID.		1.042.958	88	857.384	97	397.642	94	165.266	94	173.796	120	OTHER WEST EUROPE		112	
115	AMERIQUE DU NORD		1.138.856	71	761.651	67	335.879	57	137.559	81	130.015	83	NORTH AMERICA		115	
199	AUT. CLASSE 1		332.926	92	332.802	68	172.882	64	57.905	86	45.624	66	OTHERS CLASS 1		199	
200	CLASSE 2		3.515.186	126	2.605.796	123	944.759	109	808.698	145	432.410	142	CLASS 2		200	
220	.ADM		504.749	113	425.714	112	64.251	96	272.715	127	35.657	114	.ADM		220	
222	.FAMA		226.090	103	205.976	111	31.491	96	130.926	122	15.522	127	.FAMA		222	
223	.DOM		49.744	103	40.674	107	1.408	106	37.085	115	1.051	35	.DOM		223	
224	.TOM		33.975	107	29.231	105	2.876	78	16.690	110	1.946	200	.TOM		224	
225	.NOUVEAUX TOM		25.976	97	10.054	98	2.081	141	5.101	232	17.441	94	.NOUVEAUX TOM		225	
226	AUT. EUR. ADM		112.514	115	140.782	120	26.739	95	82.933	125	17.037	120	OTHER EUR ADM		226	
231	AUT. AFRIQUE		843.904	147	660.586	143	186.217	105	255.934	203	140.847	148	OTHER AFRICA		231	
241	AMERIQUE C. SUD		671.122	117	518.534	109	250.268	105	77.160	99	91.422	129	CENTR., SOUTH AMER		241	
251	ASIE OCCIDENTALE		987.449	151	656.305	144	304.457	153	116.709	129	131.058	169	WESTERN ASIA		251	
299	AUT. CLASSE 2		507.965	96	344.654	101	139.226	76	86.160	170	33.086	112	OTHERS CLASS 2		299	
300	CLASSE 3		1.085.280	126	552.076	125	515.463	123	154.004	136	159.038	152	CLASS 3		300	
331	EUROPE ORIENTALE		993.508	126	876.727	126	479.233	125	138.319	142	154.967	157	EASTERN EUROPE		331	
399	AUT. CLASSE 3		91.772	125	75.349	121	36.138	109	15.685	95	4.071	70	OTHERS CLASS 3		399	
900	DIVERS NGN CL.		112.193	106	98.404	107	15.756	88	233	338	21.316	80	MISCELLANEOUS NSE		900	
981	EUROPE		12.456.396	88	10.395.775	87	3.925.696	83	2.117.043	93	1.332.869	104	EUROPE		981	
982	AFRIQUE		1.877.119	84	1.325.376	80	593.538	71	244.848	120	223.863	98	AFRICA		982	
983	AMERIQUE		1.753.057	116	1.186.640	114	531.741	104	242.495	127	183.937	135	AMERICA		983	
984	ASIE		225.011	78	87.906	59	36.322	46	22.715	92	12.458	62	ASIA		984	
985	OCEANIE												OCEANIA		985	
001	FRANCE		1.543.330	82	1.355.930	80	599.046	74			247.077	107	FRANCE		001	
002	BELGIQUE-LUXBG.		1.181.230	79	1.032.071	78	406.313	81			60.705	85	BELGIUM-LUXEMBURG		002	
003	PAYS-BAS		1.208.788	84	1.032.474	82	518.725	82			79.556	74	NETHERLANDS		003	
004	ALLEMAGNE RF		2.186.724	93	1.915.484	91	913.372	93			355.873	100	GERMANY, FED. REP. OF		004	
005	ITALIE		947.907	77	836.683	76	380.320	73			293.974	80	ITALY		005	
006	ROYAUME-UNI		1.038.607	87	811.954	80	236.595	68			191.885	98	UNITED KINGDOM		006	
007	IRLANDE		170.701	82	40.070	74	14.667	66			13.070	114	IRELAND		007	
008	DANEMARK		248.963	80	189.406	79	102.573	77			23.075	92	DENMARK		008	
024	ISLANDE		10.535	54	4.601	49	1.701	38			366	33	ICELAND		024	
025	ILES FEROE		4.680	86									FAROE ISLANDS		025	
028	NORVEGE		283.814	122	193.416	123	95.397	123			23.114	136	NORWAY		028	
030	SUEDE		577.090	107	375.627	106	217.026	103			63.114	132	SWEDEN		030	
032	FINLANDE		159.589	98	103.543	96	58.292	85			12.671	96	FINLAND		032	
036	SUISSE		581.463	75	484.611	73	220.593	69			139.182	74	SWITZERLAND		036	
038	AUTRICHE		347.437	85	316.878	84	228.643	80			20.681	97	AUSTRIA		038	
040	PORTUGAL		99.339	65	73.059	63	26.940	55			23.037	87	PORTUGAL		040	
042	ESPAGNE		319.350	87	269.593	86	97.678	79			84.282	60	SPAIN		042	
043	ANDORRE		5.929	91	5.762	90	334	118			5.263	86	ANDORRA		043	
044	GIBRALTAR		3.867	106	1.797	99	122	115			88	4	GIBRALTAR		044	
046	CITE DU VATICAN		17.600	107	10.419	100	3.976	103			604	52	VATICAN CITY		046	
048	YUGOSLAVIE		242.459	109	223.162	109	124.345	107			24.977	127	YUGOSLAVIA		048	
050	GRECE		137.759	83	117.210	82	52.235	81			18.828	75	GREECE		050	
052	TURQUIE		448.828	134	125.423	34	60.634	13			18.551	112	TURKEY		052	
054	U. R. S. S.		4.082.828	123	410.799	181	237.917	205			54.173	154	SOVIET UNION		054	
058	REP. DEM. ALLEMANDE		32.377	87	24.030	88					5.298	113	GERMAN, DEM. REP.		058	
060	POLOGNE		202.419	96	165.412	92	83.932	76			31.752	147	POLAND		060	
062	CZECHOSLOVAQUIE		76.713	92	68.585	91	38.276	78			12.539	139	CZECHOSLOVAKIA		062	
064	HONGRIE		80.419	90	71.659	93	39.126	89			10.176	109	HUNGARY		064	
066	ROUMANIE		90.927	101	81.925	100	45.785	104			12.678	89	ROMANIA		066	
068	BULGARIE		58.219	194	51.050	189	28.963	180			11.670	481	BULGARIA		068	
070	ALBANIE		3.666	182	3.555	204	1.338	233			33	12	ALBANIA		070	
201	AFR. NORD ESPAGN.		1.148	39	805	30	432	73			119	33	SPANISH N. AFRICA		201	
202	ILES CANARIES		17.612	83	11.563	78	2.887	98			764	23	CANARY ISLANDS		202	
204	MAROC		71.918	123	65.611	120	39.397	101			46.165	136	MOROCCO		204	
208	ALGERIE		202.182	147	190.263	146	30.799	90			122.200	179	ALGERIA		208	
212	TUNISIE		64.325	163	61.477	162	10.407	194			35.068	142	TUNISIA		212	
216	LIBYE		155.429	128	137.719	126	35.385	106			26.006	121	LIBYA		216	
220	EGYPTE		108.967	222	93.887	255	23.264	232			29.405	239	EGYPT		220	
224	SUDAN		22.455	163	13.458	178	5.175	186			2.886	224	SUDAN		224	
228	MAURITANIE		7.039	90	5.842	77	813	34			4.431	106	MAURITANIA		228	
232	MALI		5.158	77	4.883	75	708	62			3.552	96	MALI		232	
236	HAUTE-VOLTA		4.447	83	4.394	82	224	61			3.415	104	UPPER VOLTA		236	
240	NIGER		5.415	56	5.063	55	494	33			4.004	81	NIGER		240	
244	CHAD		3.491	120	2.598	84	1.05	NS			1.562	27	CHAD		244	
247	ILES DU CAP VERT		849	102									CAP VERDE ISLANDS		247	
252	SENEGAL		21.965	115	20.445	111	2.164	80			15.138	116	SENEGAL		252	
258	GAMBIE		2.033	201	1.108	254	135	91			148	203	THE GAMBIA		258	
262	GUINEE-BISSAU		1.54	27									GUINEA-BISSAU		262	
266	GUINEE		3.038	103	2.187	84	10	15			1.786	80	GUINEA		266	
264	SIERRA LEONE		8.634	166	3.581	138	1.037	102</								



TAB. 6

TRADE OF THE EC  
by countries of origin and destination

export

MAY-MAY 1975			Nederland		Belg.-Lux.		United-Kingdom		Ireland		Danmark		Destination		Code	
Code	Destination		1000 Eur	Indices 75/74	1000 Eur	Indices 75/74	1000 Eur	Indices 75/74	1000 Eur	Indices 75/74	1000 Eur	Indices 75/74	1000 Eur	Indices 75/74	Destination	Code
000	MONOE		2.043.431	86	1.687.804	81	2.952.054	105	204.605	115	525.922	99	GRAND TOTAL		000	
001	INTRA-CE EUR-9		1.386.035	79	1.176.226	81	2.889.243	92	168.476	127	248.461	112	INTRA-CE EUR-9		001	
002	EXTRA-CE EUR-9		657.396	106	511.578	81	2.062.811	112	36.129	81	277.461	89	EXTRA-CE EUR-9		002	
003	INTRA-CE EUR-6		1.174.595	91	1.034.502	79	701.720	95	56.115	158	131.504	95	INTRA-CE EUR-6		003	
004	EXTRA-CE EUR-6		868.836	94	653.302	84	2.250.334	109	148.490	105	394.418	89	EXTRA-CE EUR-6		004	
100	CLASSE 1		307.269	91	257.105	71	1.094.410	95	21.989	76	203.630	85	CLASS 1		100	
111	AELE		143.104	101	90.006	75	316.883	96	3.951	87	131.252	88	EFTA		111	
112	AUT.EUR.OCCID.		67.738	93	52.942	79	153.996	107	3.574	74	28.004	83	OTH.WEST.EUROPE		112	
115	AMERIQUE DU NORD		66.371	81	87.827	64	334.557	83	10.737	67	31.951	92	NORTH AMERICA		115	
199	AUT.CLASSE 1		30.056	70	26.330	74	288.974	106	3.727	100	12.423	98	OTHERS CLASS 1		199	
200	CLASSE 2		238.747	127	181.182	93	846.287	143	10.956	87	52.147	85	CLASS 2		200	
220	.ADM		25.756	90	26.638	72	65.488	129	871	46	12.670	88	.ADM		220	
222	.EAM		10.704	113	16.333	74	16.653	184	54	98	13.052	87	.EAM		222	
223	.TOM		7.020	97	6.398	66	4.305	130	52	98	8.362	87	.TOM		223	
224	.NOUVEAUX TOM		1.182	35	1.249	38	15.147	116	298	18	4.777	72	.NEW TOM		224	
225	.AUTRES ADM		6.118	74	7.959	80	28.675	116	399	120	2.590	85	.OTHER ADM		225	
231	AUT.AFRIQUE		44.286	103	33.302	72	172.142	168	3.360	321	7.830	66	AFRICA		231	
241	AMERIQUE C. SUD		65.678	165	34.006	72	143.979	161	1.274	81	7.335	85	CENTR./SCUTH AMER		241	
251	ASIE OCCIDENTALE		50.191	130	53.890	109	312.381	176	1.895	148	16.868	90	WESTERN ASIA		251	
299	AUT.CLASSE 2		52.836	118	33.346	85	152.297	88	3.576	52	7.438	70	OTHERS CLASS 2		299	
300	CLASSE 3		66.157	135	57.414	87	109.404	137	2.159	519	21.641	107	CLASS 3		300	
331	EUROPE ORIENTALE		49.452	92	54.624	87	95.739	133	2.159	529	18.883	107	EASTERN EUROPE		331	
399	AUT.CLASSE 3		16.665	490	2.790	82	13.665	167			2.758	100	OTHERS CLASS 3		399	
900	DIVERS NON CL.		45.222	123	15.877	153	12.719	110	1.030	45	40	286	MISCELLANEOUS NSE		900	
981	EUROPE		1.646.369	81	1.373.798	81	1.455.861	96	178.160	125	426.600	101	EUROPE		981	
982	AFRIQUE		74.670	88	67.333	107	335.085	149	6.780	249	13.052	87	AFRICA		982	
983	AMERIQUF		135.659	106	123.468	66	431.039	97	12.366	64	48.358	90	AMERICA		983	
984	ASIE		127.372	135	101.095	92	524.602	126	6.653	73	35.162	91	ASIA		984	
985	OCEANIE		10.138	69	6.233	60	132.757	101	1.641	76	2.707	73	OCEANIA		985	
001	FRANCE		154.434	80	315.373	77	160.187	103	11.652	186	15.561	84	FRANCE		001	
002	BELGIQUE-LUXBG.		234.588	59			132.811	87	8.927	160	7.421	90	BELGIUM-LUXEMBOURG		002	
003	PAYS-BAS				274.079	82	151.106	92	10.916	129	14.292	85	NETHERLANDS		003	
004	ALLEMAGNE RF		643.477	92	384.757	83	183.536	103	17.047	159	64.659	92	GERMANY, FED. REP. OF		004	
005	ITALIE		11.720	104	8.929	64	74.080	82	7.573	105	29.854	87	ITALY		005	
006	ROYAUME-UNI		175.851	72	118.818	99			111.767	116	114.886	137	UNITED KINGDOM		006	
007	IRLANDE		5.595	59	3.009	48	128.560	85			2.071	83	IRELAND		007	
008	DANEMARK		29.994	64	19.897	93	58.963	82	594	79			DENMARK		008	
024	ISLANDE		1.474	56	737	77	3.283	77	5	17	2.646	44	ICELAND		024	
025	ILES FROE		29	121			416	44	1	100	4.212	95	FAROE ISLANDS		025	
028	NORVGE		52.977	221	14.200	101	56.948	103	328	28	33.122	109	NORWAY		028	
030	SUEDE		42.422	93	29.644	73	120.536	111	2.176	188	79.351	87	SWEDEN		030	
032	FINLANDE		11.720	104	8.929	102	41.873	113	1.272	108	12.901	77	FINLAND		032	
036	SUISSE		21.660	56	28.803	74	86.334	87	947	104	9.571	83	SWITZERLAND		036	
038	AUTRICHE		17.080	83	10.173	69	25.013	92	400	111	5.146	67	AUSTRIA		038	
040	PORTUGAL		7.491	75	6.449	56	24.769	69	95	20	1.416	65	PORTUGAL		040	
042	ESPAGNE		26.126	98	18.911	67	43.714	101	1.837	48	4.246	83	SPAIN		042	
043	ANDORRE			NS		NS	146	112			21	700	ANDORRA		043	
044	GIBRALTAR		1.349	102	47	131	1.990	117			80	61	GIBRALTAR		044	
045	CITE DU VATICAN												VATICAN CITY		045	
046	MALTE		546	27	315	88	7.044	104	37	88	58	145	MALTA		046	
048	YUGOSLAVIE		10.694	119	6.474	85	15.461	103	196	170	3.640	114	YUGOSLAVIA		048	
050	GRECE		8.502	55	9.464	71	18.710	86	154	116	1.685	67	GREECE		050	
052	TURQUIE		8.732	125	8.090	96	24.632	140	321	321	1.121	77	TURKEY		052	
056	U.R.S.S.		16.713	164	23.148	83	32.374	210	1.718	NS	4.276	157	SOVIET UNION		056	
058	REP. F. ALLEMANDE		7.413	63	5.666	126	6.996	80	7.73	183	1.370	77	GERMAN, DEM. REP.		058	
060	POLOGNE		8.752	63	13.836	126	28.920	116	195	120	7.892	100	POLAND		060	
062	TCHECOSLOVAQUIE		4.999	104	4.309	86	6.740	116	84	67	1.300	51	CZECHOSLOVAKIA		062	
064	HONGRIE		5.477	76	2.369	82	6.678	113	88	173	1.954	51	HUNGARY		064	
066	ROUMANIE		4.429	92	3.717	76	7.791	113			1.275	112	ROMANIA		066	
068	BULGARIE		1.464	124	2.020	76	6.404	273			775	104	BULGARIA		068	
070	ALBANIE		284	160	3	3	40	38			11	9	ALBANIA		070	
201	AFR. NORD ESPAGN.		140	8	73	122	295	175	1	25	47	209	SPANISH N.AFRICA		201	
202	ILES CANARIES		5.054	94	661	71	5.573	116	132	99	344	124	CANARY ISLANDS		202	
204	MOROCC		1.826	85	3.301	78	5.797	171	79		431	124	MOROCCO		204	
208	ALGERIE		4.131	58	8.822	139	10.587	168	650		1.019	196	ALGERIA		208	
212	TUNISIE		4.131	58	3.657	146	2.471	134			138	17	TUNISIA		212	
216	LIBYIE		2.623	92	1.439	67	16.116	148	778	NS	1.370	77	LIBYA		216	
220	EGYPTE		11.574	156	6.159	367	14.058	143			404	20	EGYPT		220	
224	Soudan		1.171	193	1.419	131	18.597	148	7	41	395	112	SUDAN		224	
228	MAURITANIE		284	48	280	85	1.890	659			7	11	MAURITANIA		228	
232	MALI		290	85	11	11	274	137			29	13	MALI		232	
236	HAUTE-VOLTA		78	95	347	23	40	167			13	130	UPPER VOLTA		236	
240	NIGER		348	216	84	3	352	77					NIGER		240	
244	TCHAD		811	180	100	323	651	NS			215	129	CHAD		244	
247	ILE DU CAP VERT		95	14	113	113	113	140			88	14	CAP VERDE ISLANDS		247	
248	SENEGAL		1.018	NS	651	95	1.410	258	11	99	59	59	SENEGAL		248	
252	GAMBIE		87	181	500	NS	8.62	152	9	225	900	900	THE GAMBIA		252	
257	GUINEE-BISSAU		1.15	205	5	125	17	236			38	45	GUINEA-BISSAU		257	
260	GUINEE		1.15	205	5	125	17	236			38	45	GUINEA		260	
264	SERRA LEONE		486	98	275	362	4.888	196	26	70	135	167	SERRA LEONE		264	
268	LIBERIA		684	27	622	61	2.389	94	484		923	473	LIBERIA		268	
272	COTE-D'IVOIRE		1.688	107	1.568	94	2.169	222			188	159	IVORY COAST		272	
276	GHANA		1.137	166	545	76										



COMMERCE DE LA CE  
par pays d'origine et de destination

TAB. 6

export

MAI-MAY 1975		EUR-9		EUR-6		Deutschland (BR)		France		Italia		Destination	Code
Code	Destination	1000 Eur	Indices 75/ 74	1000 Eur	Indices 75/ 74	1000 Eur	Indices 75/ 74	1000 Eur	Indices 75/ 74	1000 Eur	Indices 75/ 74	Destination	Code
400	ETATS-UNIS	931.897	67	644.995	63	281.851	52	109.325	77	114.838	84	U.S. OF AMERICA	400
404	CANADA	206.999	86	116.656	96	58.028	109	28.234	103	15.177	77	CANADA	404
406	-GROENLAND	8.296	86	4.49	123	12	150	3	150	22	76	-GREENLAND	406
408	-ST-PIERRE ET MIQU	557	161	519	165	7	47	430	168	58	223	-S. PIERRE MIQUELON	408
412	MEXIQUE	107.696	145	82.091	129	37.334	103	12.582	72	11.720	272	MEXICO	412
413	ILES BERMUDES	4.764	87	2.312	182	107	43	1.883	NS	78	153	BERMUDA	413
416	GUATEMALA	4.944	68	5.591	61	2.106	63	375	75	518	96	GUATEMALA	416
421	-BELIZE	1.200	107	115	25	26	74	10	77	10	77	-BELIZE	421
424	HONDURAS	2.372	71	1.611	62	363	41	612	428	239	109	HONDURAS	424
428	EL SALVADOR	3.413	70	2.485	42	1.333	46	198	50	260	49	EL SALVADOR	428
432	NICARAGUA	3.410	20	1.525	48	1.325	67	273	71	129	129	NICARAGUA	432
436	COSTA RICA	3.370	50	2.128	40	1.303	37	140	35	478	123	COSTA RICA	436
440	PANAMA	21.019	256	19.058	312	12.651	746	991	73	2.428	176	PANAMA	440
444	CANAL PANAMA	5.042	112	4.67	93	8.207	235	212	234	156	417	PANAMA CANAL ZONE	444
448	CUBA	45.776	240	37.868	291	8.207	210	11.975	234	5.941	417	CUBA	448
452	HAITI	1.856	96	1.409	90	1.95	31	611	122	138	127	HAITI	452
453	-BAHAMAS	1.858	43	750	25	169	98	274	86	103	10	-BAHAMAS	453
454	ILES TURQUES, CAIQ	4.500	80	3.291	NS	100	77	271	34	23	NS	TURKS-CAIQOS ISL.	454
456	REP. DOMINICAINE	4.869	80	1.323	84	93	87	271	34	23	NS	DOMINICAN REPUBLIC	456
457	ILES VIERGES D.USA	1.132	66	537	137	200	62	223	46	100	NS	VIRGIN ISLANDS US	457
458	-GUADELOUPE	13.420	131	13.099	131	373	107	12.099	132	296	191	-GUADELOUPE	458
462	-MARTINIQUE	12.301	116	11.994	114	331	110	11.134	117	287	152	-MARTINIQUE	462
463	ILES CAIMANES	6.318	103	1.667	143	53	53	613	719	46	48	CAIMAN ISLANDS	463
464	JAMAIQUE	12.325	123	2.808	86	1.416	122	357	109	198	56	JAMAICA	464
469	LA BARBADE	3.090	91	457	53	137	61	136	78	106	106	BARBADOS	469
470	-INDES OCCIDENTAL.	6.220	107	2.181	82	137	48	732	88	333	333	-WEST INDIES	470
472	TRINIDAD, TOBAGO	10.676	130	2.170	106	912	108	526	163	155	155	TRINIDAD - TOBAGO	472
474	ARUBA	2.177	128	1.542	143	802	124	126	133	138	138	ARUBA	474
478	-CURACAO	6.993	90	5.551	86	707	45	699	92	1.179	92	-CURACAO	478
480	COLUMBIE	41.099	147	36.644	152	28.791	261	4.346	88	2.053	73	COLUMBIA	480
484	VENEZUELA	81.491	140	66.449	136	21.706	94	8.081	87	17.887	187	VENEZUELA	484
488	GUYANE (ANC.BR.)	6.318	103	1.667	143	53	53	613	719	46	48	GUYANA	488
492	-SURINAM	5.747	139	4.462	132	464	73	590	328	139	143	-SURINAM	492
496	-GUYANE FR.	2.540	105	2.491	109	233	222	2.123	99	64	457	-FRENCH GUYANA	496
500	EQUATEUR	12.366	151	9.954	149	5.610	139	1.327	133	1.252	171	ECUADOR	500
504	PEROU	3.267	125	1.542	115	12.763	108	2.570	101	161	146	PERU	504
508	BRESIL	172.666	85	143.511	81	82.973	88	16.638	105	28.008	166	BRAZIL	508
512	CHILI	32.876	222	12.932	113	6.875	85	3.891	395	734	357	CHILE	512
516	BOLIVIE	5.430	154	4.599	171	2.045	108	1.137	510	461	707	BOLIVIA	516
520	PARAGUAY	2.076	76	1.482	69	855	62	271	125	128	126	PARAGUAY	520
524	URUGUAY	6.694	113	4.265	112	2.261	123	1.001	105	901	104	URUGUAY	524
528	ARGENTINE	51.195	96	43.119	62	16.680	77	6.152	80	12.289	26	ARGENTINA	528
529	ILES FALKLAND	212	461	150	150	1	50	4	4	1	1	-FALKLAND ISLANDS	529
600	CYPRE	9.290	44	4.827	41	835	21	439	24	2.433	66	CYPRUS	600
604	LIBAN	61.065	91	47.348	91	12.461	79	13.184	109	15.701	96	LEBANON	604
608	SYRIE	39.152	106	32.891	103	12.151	99	9.559	118	6.791	124	SYRIA	608
612	IRAK	149.446	300	121.831	300	65.959	556	25.228	135	20.586	410	IRAQ	612
616	IRAN	32.331	223	22.821	205	122.660	197	30.608	205	35.992	225	IRAN	616
620	AFGHANISTAN	2.311	153	1.233	116	94	94	126	125	9.463	157	AFGHANISTAN	620
624	ISRAEL	100.286	68	62.265	71	24.819	67	9.475	72	12.238	94	ISRAEL	624
628	JORDANIE	15.226	124	9.397	118	4.473	133	1.080	134	2.344	223	JORDAN	628
632	ARABIE SAOUDITE	90.506	120	59.358	107	23.672	101	10.169	120	13.608	132	SAUDI ARABIA	632
636	KOWEIT	51.382	163	35.972	160	15.178	126	4.569	92	9.463	115	KUWAIT	636
640	BAHREIN	15.119	183	3.915	97	1.530	60	901	260	668	115	BAHRAIN	640
644	KATAR	12.300	213	5.689	190	2.851	290	1.539	199	626	211	QATAR	644
648	DUBAI	40.600	238	9.879	107	3.061	81	2.825	115	1.656	133	DUBAI	648
648	ABU DHABI	32.109	194	14.371	162	3.109	103	2.135	51	7.514	64	ABU DHABI	648
648	SHARJAH, AJMAN, ETC.	2.789	605	1.576	162	326	286	14	39	101	64	SHARJAH, AJMAN, ETC.	648
649	OMAN	32.909	349	13.908	393	10.261	577	1.795	329	554	108	OMAN	649
652	YEMEN (YEMEN NORD)	6.414	128	4.727	181	769	97	3.157	849	517	344	YEMEN(NORTH YEMEN)	652
652	REP. POP. CEM. YEMEN	9.317	123	5.972	69	1.523	33	6.48	73	3.266	65	REP. DEM. REP. YEMEN	652
656	PAKISTAN	39.035	128	29.445	145	7.129	73	6.934	127	3.585	166	PAKISTAN	656
664	INDE	95.979	144	73.136	197	23.842	149	25.578	554	1.672	38	INDIA	664
666	BANGLADESH	18.826	138	15.725	134	1.948	18	9.191	NS	2.772	NS	BANGLADESH	666
667	MALDIVES	181	13	13	13	1	1	1	1	1	1	MALDIVES	667
669	SRI LANKA (CEYLAN)	11.593	119	10.384	126	1.697	49	8.296	430	165	101	SRI LANKA	669
672	NEPAL	320	115	184	14	87	93	57	356	4	24	NEPAL	672
673	SIKKIM	7	1	1	1	1	1	1	1	1	1	SIKKIM	673
675	BHUTAN	20	20	15	15	17	17	94	7	62	221	BHUTAN	675
676	UNION IRMANE	3.542	71	2.430	54	1.609	169	1.94	43	2.020	81	THAILAND	676
680	THAILANDE	23.667	47	13.157	45	6.873	41	1.791	43	2.020	81	THAILAND	680
684	LAOS	1.385	172	1.238	220	53	45	1.111	28	80	28	LAOS	684
688	VIETNAM NORD	3.253	382	3.205	589	668	293	2.177	NS	193	772	NORTH VIET-NAM	688
692	VIETNAM SUD	32.109	20	1.338	20	215	21	119	8	10	10	SOUTH VIET-NAM	692
696	CAMBODGE	212	22	196	22	17	11	41	6	3	3	CAMBODIA	696
700	INDONESIE	65.940	118	52.525	111	25.891	89	8.952	122	7.487	316	INDONESIA	700
701	MALAYSIA	48.037	99	6.916	104	4.341	50	4.341	94	2.350	82	MALAYSIA	701
703	BRUNEI	1.902	110	133	133	139	196	249	541	42	21	BRUNEI	703
704	TIMOR PORTUGAIS	76	35	69	29	29	29	35	42	16	16	PORTUGUESE TIMOR	704
706	SINGAPOUR	50.143	74	25.884	63	12.193	63	4.942	100	3.904	115	SINGAPORE	706
708	PHILIPPINES	28.646	91	19.083	92	10.762	71	4.996	171	2.487	238	PHILIPPINES	708
716	MONGOLIE REP. POP.	32.105	362	17	17	17	17	15	15	15	15	MONGOLIA, REP. POP.	716
720	CHINE, REP. POP.	83.753	148	67.541	147	32.503	103	12.256	246	3.628	67	CHINA, REP. POP.	720
724	COREE DU NORD	4.661	29	4.512	29	2.892	189	1.251	11	239	67	NORTH KOREA	724
728	COREE DU SUD	32.247	117	21.208	124	14.061	179	4.578	136	1.361	65	SOUTH KOREA	728
732	JAPON	169.146	68	110.591	60	52.052	55	23.851	70				



export

MAY-1975		Nederland		Belg.-Lux.		United-Kingdom		Ireland		Danmark		Destination	Code
Code	Destination	1000 Eur	Indices 75/74	1000 Eur	Indices 75/74	1000 Eur	Indices 75/74	1000 Eur	Indices 75/74	1000 Eur	Indices 75/74		
400	ETATS-UNIS	55.816	83	79.165	62	251.518	77	8.922	67	26.462	91	U.S.-OF AMERICA	400
404	CANADA	6.555	65	8.662	86	83.039	109	1.815	66	5.489	97	CANADA	404
406	.GRUFNLANO	10	NS	2	2	19	50			8.228	86	.GREENLAND	406
408	.ST-PIERRE ET MIQU	19	106			36	180			2	20	.S.-PIERRE MIQUELON	408
412	MEXIQUE	17.857	675	2.598	80	25.058	262		141	406	94	MEXICO	412
413	.ILES HERMUDES	232	88	12	2	2.353	93		15	1	84	.BERMUDA	413
416	GUATEMALA	373	53	219	28	1.271	102		26	30	56	GUATEMALA	416
421	.BELIZE	277	20	2	3	1.009	174		9	28	68	.BELIZE	421
424	HONDURAS	477	47	127	16	681	174		1	20	79	HONDURAS	424
428	EL SALVADOR	617	39	77	14	1.729	103		1	50	85	EL SALVADOR	428
432	NICARAGUA	136	23	118	7	767	59		6	300	52	NICARAGUA	432
436	COSTA RICA	121	50	86	12	1.193	90		18	43	53	COSTA RICA	436
440	PANAMA	2.662	233	326	59	1.729	93		1	360	214	PANAMA	440
444	CANAL PANAMA	1	8			264	148		2		2	PANAMA CANAL ZONE	444
448	CUBA	8.219	NS	3.186	187	7.202	144				706	CUBA	448
452	HAITI	310	173	155	117	395	122				102	HAITI	452
454	.BAHAMAS	129	9	75	114	998	85		17	44	93	.BAHAMAS	454
456	.ILES TURQUES, CAIQ	223	65	715	159	1.468	95		8	800	102	.TURKS-CAICOS ISL.	456
457	RFP, DOMINICAINE	9	8	5	36	535	74		15	45	55	DOMINICAN REPUBLIC	457
458	ILES VIERGES D.USA	156	74	175	102	266	124				45	VIRGIN ISLANDS US	458
462	.GUADELOUPE	15	6	7	32	3.653	127				284	.GUADELOUPE	462
464	.MARTINIQUE	24	60	12	46	1.729	93				NS	.MARTINIQUE	464
466	.ILES CAIMNES	24	13	2	40	239	97			88	65	CAYMAN ISLANDS	466
468	JAMAIQUE	449	57	348	50	9.431	127		7	88	44	JAMAICA	468
469	LA BARBADE	98	30	30	34	2.526	108		63	286	44	BARBADOS	469
470	.INDES OCCIDENTAL.	394	114	830	49	3.653	127		241	284	145	.WEST INDIES	470
472	TRINIDAD, TOBAGO	433	71	126	46	8.086	133		226	NS	194	TRINIDAD - TOBAGO	472
474	.ARUBA	472	75	64	67	571	106		17	155	47	.ARUBA	474
478	.CURACAO	2.822	78	144	114	1.186	108		29	181	136	.CURACAO	478
480	COLUMBIE	1.070	77	384	29	4.296	132		18	35	141	COLUMBIA	480
484	VENEZUELA	7.100	260	11.675	266	13.358	321		9	42	1.583	VENEZUELA	484
488	GUYANA (ANC. BR.)	703	140	80	19	4.615	125		5	71	48	GUYANA	488
492	.SURINAM	3.064	128	215	236	1.220	192				55	.SURINAM	492
496	GUYANE FR.	50	500	21	131	2.466	193			16	3	FRENCH GUIANA	496
500	QUATFUR	1.142	290	623	125	2.303	193			103	264	QUAADOR	500
504	PEROU	4.505	130	1.798	66	6.507	229			103	264	PERU	504
508	BRESIL	11.757	86	7.847	34	21.443	115			100	49	BRAZIL	508
512	CHILI	618	125	814	102	19.520	668			75	349	CHILE	512
516	BOLIVIE	305	109	651	402	600	108			164	71	BOLIVIA	516
520	PARAGUAY	91	84	429	9	599	105			5	61	PARAGUAY	520
524	URUGUAY	315	217	181	97	1.319	111			63	47	URUGUAY	524
528	ARGENTINF	6.347	177	1.651	75	7.591	131			76	55	ARGENTINA	528
529	.ILES FALKLAND	1	50			206	490					.FALKLAND ISLANDS	529
600	CHYPRE	1.035	62	85	16	3.825	45			44	56	CYPRUS	600
604	LIBAN	2.863	83	3.139	70	12.964	106			100	106	LEBANON	604
608	SYRIE	2.167	90	2.223	66	5.962	159			191	24	SYRIA	608
612	IRAK	4.480	37	177	7	27.205	321			519	3.318	IRAQ	612
616	IRAN	18.105	245	20.956	300	92.330	294			338	451	IRAN	616
620	AFGHANISTAN	385	135	17	213	789	105				29	AFGHANISTAN	620
624	ISRAEL	4.096	53	11.637	69	36.744	66			511	76	ISRAEL	624
628	JORDANIE	170	40	730	89	5.190	132			NS	NS	JORDAN	628
632	ARABIE SAOUDITE	7.651	152	4.258	46	2.775	58			96	72	SAUDI ARABIA	632
636	KOWEIT	4.423	229	1.953	105	14.595	225			117	266	KUWAIT	636
640	BAHREIN	567	256	249	80	10.840	279			208	200	BAHRAIN	640
644	KATAR	477	82	196	34	8.521	249			15	375	QUATAR	644
648	QUBA	1.413	105	139	19	30.136	403			22	61	DUBAI	648
648	ABU DHABI	626	148	1.258	366	17.104	220			17	59	ABU-DHABI	648
648	SHARJAH, AJMAN, ETC.	711	61	185	65	2.201	NS				12	SHARJAH, AJMAN, ETC.	648
649	OMAN	84	131	487	566	18.586	332			35	167	OMAN	649
652	YEMEN (YEMEN NORD)	156	13	128	108	5.177	170				170	YEMEN(NORTH YEMEN)	652
656	REP. POP. DEM. YEMFN	477	70	28	27	1.936	221			25	68	PEOP. DEM. REP. YEMEN	656
662	PAKISTAN	3.170	174	8.425	858	9.374	96			70	NS	PAKISTAN	662
664	INDE	12.944	448	9.100	99	22.227	88			354	9	INDIA	664
666	BANGLADESH	1.457	30	357	178	2.836	311			2	14	BANGLADESH	666
668	MALDIVES	3	30			174	NS					MALDIVES	668
669	SRI LANKA (CEYLAN)	115	54	111	4	1.130	233			5	74	SRI LANKA	669
672	NEPAL	36	360			132	203				6	NEPAL	672
673	SIKKIM					6	6					SIKKIM	673
675	BHOUTAN											BHUTAN	675
676	UNION BIRMANE	269	14	400	714	898	169			210	955	BURMA	676
680	THAILANDE	1.568	55	905	36	5.749	47			272	103	THAILAND	680
684	LAOS	978	NS	5	NS	144	63				3	LAOS	684
688	VIETNAM NORD	61	30	136	40	3	50				15	NORTH VIET-NAM	688
692	VIETNAM SUP	272	199	22	40	87	92				3	SOUTH VIET-NAM	692
696	CAMBODGE			135	47	15	24				1	CAMBODIA	696
700	INDONESIE	8.783	156	1.412	47	10.374	135			2.058	865	INDONESIA	700
704	MALAYSIA	12.558	403	1.689	75	19.654	99			1	12	MALAYSIA	704
708	BRUNEI	125	54	106	97	1.261	102			1	25	BRUNEI	708
712	TIMOR PORTUGAIS	4	27	2	67	20	91					PORTUGUESE TIMOR	712
716	SINGAPOUR	3.362	51	1.483	48	22.455	79			182	95	SINGAPORE	716
720	PHILIPPINES	841	74	897	98	8.990	117			41	57	PHILIPPINES	720
724	MONGOLIE, REP. POP.	16.555	850	2.599	112	13.504	171					MONGOLIA, PEOP. REP.	724
728	CHINE, REP. POP.	49	4	85	8	144	57					CHINA, PEOP. REP.	728
732	COREE DU NORD	532	39	676	27	9.641	97			37	247	NORTH KOREA	732
736	COREE DU SUD	7.836	35	10.989	62	49.268	84			1.885	124	SOUTH KOREA	736
740	JAPON	2.281	43	842	22	5.621	82			69	NS	JAPAN	740
744	TAIWAN (FORMOSE)	2.994	72	6.831	84	23.603	81			293	192	TAIWAN	744
748	HONG KONG					110	91					HONG KONG	748
752	MACAO											MACAO	752
800	AUSTRALIE	7.375	73	4.886	64	95.254	115			1.497	78	AUSTRALIA	800
804	NOUV.-GUIN., PAPAUA	141	76	20	39	1.517	193				5	NEW GUINEA	804
808	T. ADM. P. AUSTRALIE					71	20					AUSTR. CONTROL TERR	808
812	NAURU					20	9					NAURU	812
816	NOUVELLE-ZELANDE	2.033	52	1.065	48	32.030	70			135	56	NEW ZEALAND	816
820	REP. USA OCEANIE	10	333			49	49				8	PACIF. ISLANDS U.S.	820
824	.NOUV.-CALEDONIE	240	160	86	47	335	83			2	7	.NEW CALEDONIA	824
828	.WALLIS ET FUTUNA	3	43	1	11	442	126						



COMMERCE DE LA CE  
par pays d'origine et de destination

TAB. 6

import

AVRIL-APRIL 1975			EUR-9		EUR-6		Deutschland (BR)		France		Italia		Origin		Code
Code	Origine	1000 Eur	Indices 75/74	1000 Eur	Indices 75/74	1000 Eur	Indices 75/74	1000 Eur	Indices 75/74	1000 Eur	Indices 75/74	1000 Eur	Indices 75/74		
000	MONDE	19.531.617	96	15.111.334	97	5.216.807	114	3.607.068	95	2.144.713	72			GRAND TOTAL	000
001	INTRA-CE	9.566.595	99			2.604.295	115	1.752.322	95	947.471	76			INTRA-CE	001
002	EXTRA-CE	9.965.022	93			2.612.517	113	1.854.746	96	1.197.242	69			EXTRA-CE	002
003	INTRA-CE			7.082.230	98	2.297.452	114	1.566.828	96	846.024	75			INTRA-CE	003
004	EXTRA-CE			8.029.104	96	2.919.355	115	2.040.240	95	1.298.689	70			EXTRA-CE	004
100	CLASSE 1	4.985.355	104	3.420.227	109	1.372.834	127	803.150	112	520.961	83			CLASS 1	100
111	AFR. FUR. OCCID.	1.454.592	97	959.346	105	452.412	122	184.537	107	132.751	81			AFR. WEST. EUROPE	111
112	AUT. FUR. OCCID.	604.886	89	466.893	93	201.519	106	129.452	110	66.908	58			NORTH AMERICA	112
113	AMERIQUE DU NORD	2.005.148	105	1.412.071	108	501.439	135	314.502	107	234.182	84			OTHERS CLASS 1	113
199	AUT. CLASS 1	918.526	129	581.917	143	217.464	140	168.659	164	80.120	124				199
200	CLASS 2	4.190.894	81	3.173.819	82	998.276	99	926.875	87	565.551	57			CLASS 2	200
210	ADM.	471.756	84	403.905	82	74.217	99	189.364	88	53.012	40			ADM.	210
221	FAMA	261.525	74	239.361	73	43.174	99	102.382	76	31.093	65			FAMA	221
222	ADM.	31.256	172	20.345	176	4.749	310	14.435	173	50	100			ADM.	222
223	TOM	15.646	94	11.347	96	1.111	200	1.615	442	247	343			TOM	223
224	NOUVEAUX TOM	141.871	94	113.340	94	24.790	103	49.900	98	17.612	62			NEW TOM	224
225	AUTRES ADM.	691.406	57	544.081	58	286.762	99	104.067	47	74.675	26			OTHER ADM.	225
231	AUT. AFRIQUE C. SUD	554.113	102	399.353	99	181.860	123	76.077	108	71.705	68			AFR. SOUTH AMER.	231
241	AFR. OCCIDENTAL F	1.926.418	84	1.459.263	87	266.600	79	495.002	91	332.578	73			WESTERN ASIA	241
299	AUT. CLASS 2	547.201	96	367.211	99	188.837	121	123.299	126	33.581	59			OTHERS CLASS 2	299
300	CLASS 3	720.115	104	562.098	108	235.974	111	123.299	126	110.262	90			CLASS 3	300
311	EUROPE ORIENTALE	655.539	105	512.576	108	216.631	109	110.877	135	100.392	87			EASTERN EUROPE	311
399	AUT. CLASS 3	60.576	95	49.522	106	19.345	146	12.427	77	9.870	139			OTHERS CLASS 3	399
900	DIVERS NON CL.	68.660	123	7.558	125	5.479	128	1.472	129	468	NS			MISCELLANEOUS NSF	900
991	EUROPE	12.287.815	99	9.886.436	100	3.474.857	115	2.179.188	94	1.245.522	76			EUROPE	991
992	AFRIQUE	1.313.142	68	1.016.899	69	394.172	100	279.687	66	158.773	41			AFRICA	992
993	AMERIQUE	2.604.230	105	1.842.172	106	689.173	131	412.821	105	309.252	80			AMERICA	993
994	OCEANIE	3.905.804	93	2.271.872	93	602.412	102	696.754	102	409.177	68			OCEANIA	994
995	AUT. CLASS 1	136.586	120	136.586	106	5.547	155	5.547	66	21.571	110				995
001	FRANCE	1.818.575	104	1.533.722	103	679.534	120			308.452	79			FRANCE	001
002	BELGIQUE-LUXEMBOURG	1.343.586	98	1.198.039	95	423.403	105	347.456	89	71.664	78			BELGIUM-LUXEMBOURG	002
003	PAYS-BAS	1.563.263	97	1.354.225	101	716.149	109	232.202	109	105.160	68			NETHERLANDS	003
004	ALLEMAGNE RF	2.528.742	93	2.082.833	91			688.077	93	360.786	70			GERMANY, FED. REP. OF	004
005	ITALIE	1.062.293	111	912.720	111	457.963	122	299.093	104					ITALY	005
006	ROYAUME-UNI	879.241	107	689.087	109	208.806	124	160.905	95	79.931	57			UNITED KINGDOM	006
007	IRLANDE	139.230	122	33.066	123	14.705	161	7.307	102	2.286	89			IRELAND	007
008	DANEMARK	232.654	110	143.238	114	83.232	139	17.282	100	19.230	73			DENMARK	008
024	ISLANDE	7.020	81	4.268	71	3.114	101			547	25			ICELAND	024
025	ILES FEROE	1.211	63	77	4	149	50				12			FEROE ISLANDS	025
028	NORVEGE	180.062	100	87.174	97	45.654	108	12.437	72	11.404	107			NORWAY	028
030	SUEDE	570.169	95	290.254	102	128.361	119	64.241	93	27.081	90			SWEDEN	030
032	FINLANDE	145.142	77	69.074	87	34.493	112	15.088	84	5.104	55			FINLAND	032
036	SUISSE	474.241	105	381.327	125	160.402	137	84.655	119	61.376	104			SWITZERLAND	036
038	AUTRICHE	703.011	99	558.026	86	96.659	110	14.769	113	29.097	50			AUSTRIA	038
043	PORTUGAL	703.189	85	38.237	93	18.222	145	9.493	87	3.446	50			PORTUGAL	043
044	ESPAGNE	239.078	107	196.034	106	59.875	120	84.825	111	14.992	65			SPAIN	044
048	ANDORRE	1.70	89	169	93						3			ANDORRA	048
044	CYPRUS	108	109	41	58						33			CYPRUS	044
045	CITE DU VATICAN	38	86	13	30						8			VATICAN CITY	045
046	MALTE	5.378	78	2.830	67	1.705	160	257	47	423	23			MALTA	046
048	YOUGOSLAVIE	89.003	82	83.461	83	44.148	104	8.004	97	23.876	56			YUGOSLAVIA	048
050	GRÈCE	1.211	100	80.377	112	80.377	108	16.925	214	15.375	67			GREECE	050
052	TURQUIE	39.991	62	34.660	60	20.446	74	4.185	61	5.082	32			TURKEY	052
056	R. P. S. S.	288.153	106	210.013	111	86.126	108	48.981	150	40.932	80			SOVIET UNION	056
058	REP. DEM. ALLEMANDE	35.005	98	24.899	105			9.908	120	5.849	120			GERMAN, DEM. REP.	058
060	POLONIE	18.375	107	97.375	112	40.564	107	24.335	126	15.066	60			POLAND	060
062	TCHÉCOSLOVAQUIE	69.867	110	56.590	114	32.747	127	8.037	135	6.070	67			CZECHOSLOVAKIA	062
064	HONGRIE	50.809	97	44.611	97	23.768	107	5.464	144	9.737	70			HUNGARY	064
066	ROUMANIE	70.663	104	64.480	111	26.377	100	11.676	112	18.430	129			ROMANIA	066
068	BULGARIE	15.062	87	13.036	88	6.731	102	2.206	164	3.463	56			BULGARIA	068
070	ALBANIE	1.605	67	1.605	68	178	65	70	759	3.463	52			ALBANIA	070
201	AFR. NORD ESPAGN.	17.313	383	224	392	176				25				SPANISH N. AFRICA	201
202	ILES CANARIES	17.313	383	5.197	169	1.805	262	38.514	290	7.153	330			CANARY ISLANDS	202
204	MAROC	82.969	106	72.347	101	11.895	102	3.705	106	1.533	62			MOROCCO	204
208	ALGERIE	172.516	79	159.972	77	94.215	108	45.142	49	10.480	37			ALGERIA	208
212	TUNISIE	26.602	79	25.923	81	5.689	105	8.812	80	8.522	58			TUNISIA	212
216	LIBYE	130.890	32	110.778	34	59.071	63	9.370	30	34.532	81			LIBYA	216
220	EGYPTE	7.970	103	7.777	102	2.499	87	2.499	87	6.132	72			Egypt	220
224	Soudan	10.595	148	9.563	142	1.250	42	1.864	204	4.922	236			SUDAN	224
228	MAURITANIE	14.245	209	8.433	151	1.56	14	4.633	267	1.167	97			MAURITANIA	228
232	MALI	629	51	610	160	59	17	431	73	95	607			MALI	232
236	GUINEE-VOLTA	4.266	148	1.458	118	324	124	1.051	125	112	11			GUINEA VOLTA	236
240	NIGER	2.740	70	4.259	226	1.287	163	2.770	NS	2.770	NS			NIGER	240
244	CHAD	2.705	78	2.205	106	1.019	168	467	96	58	200			CHAD	244
247	ILES DU CAP VERT			16.200	71	1.619	261	12.848	61	231	54			CAP VERDE ISLANDS	247
248	SENEGAL	17.870	74	3.793	113	392	66	1.305	47	2.095	NS			SENEGAL	248
252	GAMBIE	880	NS	880	NS									GAMBIA	252
257	GUINEE-BISSAU	2.581	205	2.440	196	962</									



TAB. 6

TRADE OF THE EC  
by countries of origin and destination

import

AVRIL-APRIL 1975			Nederland		Belg.-Lux.		United-Kingdom		Ireland		Danmark		Origin	Code	
Code	Origine	1000 Eur	Indices 75/ 74	1000 Eur	Indices 75/ 74	1000 Eur	Indices 75/ 74	1000 Eur	Indices 75/ 74	1000 Eur	Indices 75/ 74	1000 Eur	Indices 75/ 74	Origin	Code
000	MONDE	2.206.960	100	1.935.786	94	3.509.030	94	246.546	85	664.707	91			GRAND TOTAL	000
001	INTRA-CE	1.322.506	104	1.321.027	94	1.141.551	108	171.020	82	306.403	92			INTRA-CE	001
002	EXTRA-CE	884.454	96	614.759	96	2.367.479	88	75.526	92	358.304	90			EXTRA-CE	002
003	INTRA-CE	1.174.235	103	1.195.691	94	949.832	107	50.155	77	234.242	90			INTRA-CE	003
004	EXTRA-CE	1.030.725	98	740.095	95	2.559.198	90	196.391	88	430.465	91			EXTRA-CE	004
100	CLASSE 1	389.725	110	333.557	94	1.276.108	94	42.018	94	247.002	92			CLASS 1	100
111	AFL	81.346	84	104.300	110	331.902	82	10.972	89	154.472	91			EFTA	111
112	AUT. EUR. OCCID.	38.512	92	32.502	87	107.248	74	4.847	73	26.001	95			OTH. WEST. EUROPE	112
115	AMERIQUE DU NORD	222.888	125	135.050	79	524.579	101	20.948	108	47.550	84			NORTH AMERICA	115
199	AUT. CLASSE 1	44.979	128	61.695	118	312.379	109	5.251	94	18.979	124			OTHERS CLASS 1	199
200	CLASSE 2	444.669	85	238.498	99	907.282	79	26.044	173	83.749	80			CLASS 2	200
220	-ADM	33.006	88	54.306	62	67.152	95	1.654	48	4.045	100			-ADM	220
221	-FOMA	21.455	79	41.257	54	21.721	88	64	25	379	40			-FOMA	221
222	-DOM	20	NS	104	NS	26	595	3	30	681	90			-DOM	222
223	-TOM	2.734	127	4	4	3.800	73	3	17	523	90			-TOM	223
224	-NOUVEAUX TOM	8.460	66	240	112	11.403	111	71	165	99	165			-NEW TOM	224
225	-AUTRES ADM	8.333	112	12.701	123	24.602	100	1.516	54	2.363	103			-OTHER ADM	225
231	AUT. AFRIQUE	60.407	53	18.176	106	133.390	53	825	17	13.104	74			OTHER AFRICA	231
241	AMERIQUE C. SUP	42.390	89	27.371	91	139.057	115	2.054	67	13.649	90			CENTR. SOUTH AMER	241
251	ASIE OCCIDENTALE	255.392	97	109.691	135	408.044	77	17.606	188	41.505	75			WESTERN ASIA	251
299	AUT. CLASSE 2	53.474	92	29.004	113	164.539	90	2.905	84	11.446	89			OTHERS CLASS 2	299
300	CLASSE 3	50.054	104	42.597	102	125.749	91	4.713	53	27.558	111			CLASS 3	300
331	EUROPE ORIENTALE	44.319	101	40.357	112	116.392	94	4.480	54	26.091	118			EASTERN EUROPE	331
399	AUT. CLASSE 3	5.735	125	2.150	38	9.357	68	230	45	1.467	54			OTHERS CLASS 3	399
900	DIVERS NON CL.			189	31	58.346	125	2.756	92					MISCELLANEOUS NSE	900
981	EUROPE	1.488.683	102	1.498.136	95	1.697.093	98	191.319	81	512.967	93			EUROPE	981
982	AFRIQUE	269.339	117	162.587	81	676.541	104	23.041	97	17.679	79			AFRICA	982
984	ASIE	345.405	97	169.204	128	688.227	84	25.604	136	79.301	84			ASIA	984
985	OCEANIE	8.571	195	16.801	112	113.190	145	903	53	1.289	137			OCEANIA	985
001	FRANCE	186.367	114	359.369	98	243.744	116	13.675	89	27.434	102			FRANCE	001
002	BELGIUM-LUXBURG.	335.122	98			114.914	139	4.294	62	26.348	123			BELGIUM-LUXEMBOURG	002
003	PAYS-BAS			301.434	85	169.194	83	8.378	60	30.766	48			NETHERLANDS	003
004	ALLEMAGNE RF	577.786	103	456.184	98	798.958	89	17.650	77	129.301	98			GERMANY, FED. REP. OF	004
005	ITALIE	76.960	103	78.704	98	123.022	107	6.158	93	20.391	124			ITALY	005
006	ROYAUME-UNI	126.317	112	113.028	87			118.367	85	71.798	91			UNITED KINGDOM	006
007	IRLANDE	5.476	170	3.292	80	104.801	122			363	58			IRELAND	007
009	DANEMARK	14.478	107	9.016	104	86.918	105	2.498	81					DENMARK	009
024	ISLANDE	66	56			2.562	157		6	184	19			ICELAND	024
025	ILES FEROF	8				522	313			650	96			FAROE ISLANDS	025
028	NORVEGE	10.759	80	6.920	101	58.193	100	1.595	137	31.100	109			NORWAY	028
032	SUEDE	35.193	98	38.811	88	131.839	89	5.843	97	92.233	85			SWEDEN	032
036	FINLANDE	8.546	67	5.843	67	55.161	64	3.113	67	17.794	91			FINLAND	036
038	SUISSE	24.564	105	50.352	144	80.717	63	1.661	73	12.536	97			SWITZERLAND	038
039	AUTRICHE	9.763	54	7.738	118	31.970	99	1.010	117	12.005	112			AUSTRIA	039
040	PORTUGAL	3.006	69	3.732	62	26.671	76	857	87	4.414	78			PORTUGAL	040
042	ESPAGNE	18.847	106	17.455	96	37.135	110	1.347	97	4.567	119			SPAIN	042
043	ANDORRE	1				1	10							ANDORRA	043
044	GIBRALTAR	1				38	136							GIBRALTAR	044
045	CITE DU VATICAN													VATICAN CITY	045
046	MALTE	177	571	268	126	2.475	113	36	90	41	80			MALTA	046
048	YUGOSLAVIE	1.829	93	3.604	31	4.081	60	123	237	1.338	90			YUGOSLAVIA	048
050	GRECCE	4.706	122	3.139	84	3.844	39	131	97	423	18			GREECE	050
052	TURQUIE	2.397	71	2.150	74	3.970	72	75	70	1.186	192			TURKEY	052
056	REP. DEM. ALLEMANDE	13.898	86	20.096	132	70.949	97	1.937	66	5.217	100			SOVIET UNION	056
058	REP. DEM. ALLEMANDE	4.830	85	4.317	87	5.747	63	82	11	4.277	191			GERMAN DEM. REP.	058
059	POLONIE	8.801	140	8.587	107	18.796	104	1.436	41	10.790	131			POLAND	059
062	TCHECOSLOVAQUIE	5.643	102	4.093	115	9.002	93	784	96	3.491	107			CZECHOSLOVAKIA	062
064	HONGRIE	4.016	93	1.526	97	4.519	118	177	139	1.502	71			HUNGARY	064
066	ROUMANIE	6.647	120	1.526	97	4.519	118	177	139	1.502	71			ROMANIA	066
068	BULGARIE	337	127	288	35	1.738	117			279	64			BULGARIA	068
070	ALBANIE	336	195	36	25									ALBANIA	070
201	AFR. NORD ESPAGN.			3	13	3	300							SPANISH N. AFRICA	201
202	ILES CANARIES	2.708	129	137	127	11.654	81	201	87	261	99			CANARY ISLANDS	202
204	MAROC	4.074	103	10.610	146	7.891	102	1.057	57	1.624	150			MOROCCO	204
208	ALGERIE	5.037	NS	5.098	NS	12.543	139							ALGERIA	208
212	TUNISIE	2.455	479	4.45	114	8.33								LIBYAN SIA	212
216	LIBYIE	5.177	NS	2.678	15	18.435	24			1.677	27			LIBYA	216
220	EGYPTE	1.583	470	266	15	11.305	254	34	136	259	97			EGYPT	220
224	SOUHAN	118	61	499	322	911	304			97	87			SUDAN	224
228	HAUT-VOLTA	740	188	1.737	706	5.812	480							HAUT-VOLTA	228
232	MALI	30	18		50	18	9							MALI	232
236	HAUTE-VOLTA	2	18			31	207							UPPER VOLTA	236
240	NIGER					136	35							NIGER	240
244	CHAD	4		157	37									CHAD	244
247	ILES DU CAP VERT			203	54									CAP VERDE ISLANDS	247
249	SENEGAL	1.499	418			1.485	112			135	NS			SENEGAL	249
252	GAMBIE					2.772	271							THE GAMBIA	252
257	GUINEE-BISSAU													GUINEA-BISSAU	257
263	GUINEE	539	8	89	5	5	33			136				GUINEA	263
264	SIERRA LEONE	63	450			3.777	26			269				SIERRA LEONE	264
268	LIBERIA	1.180	104	3.202	56	1.211	80			81	28			LIBERIA	268
272	COTE-D'IVOIRE	4.176	114	1.664	73	9.863	36			69	29			IVORY COAST	272
276	GHANA	3.972	118	1.425	94	9.836	97			470	336			GHANA	276



import

AVRIL-APRIL 1975		EUR-9		EUR-6		Deutschland (BR)		France		Italia		Origin	Code
Code	Origine	1000 Eur	Indices 75/ 74	1000 Eur	Indices 75/ 74	1000 Eur	Indices 75/ 74	1000 Eur	Indices 75/ 74	1000 Eur	Indices 75/ 74		
400	ETATS-UNIS	1.754.183	107	1.282.656	108	458.980	134	289.979	106	207.795	82	U.S. OF AMERICA	400
404	CANADA	250.965	93	129.415	105	42.459	138	28.523	73	26.387	98	CANADA	404
406	- GROENLAND	982	114	253	147	229	739	19	49	1	50	- GROENLAND	406
408	- ST-PIERRE ET MIQU	21	37	21	72	253	703	10	125	11	61	- ST-PIERRE MIQUELON	408
412	MEXIQUE	24.817	80	23.501	85	9.625	121	6.217	108	3.836	37	MEXICO	412
413	- ILES BERMUDES	2.131	240	440	200	200	200	108	108	1.772	91	- BERMUDA	413
416	GUATEMALA	16.638	184	9.555	116	5.212	108	650	192	1.772	91	GUATEMALA	416
421	- BELIZE	373	106	151	216	1.875	15	110	110	245	105	- BELIZE	421
424	HONDURAS	3.162	69	2.402	79	4.665	78	80	43	664	137	HONDURAS	424
428	EL SALVADOR	11.022	121	6.852	69	4.137	85	371	119	444	31	EL SALVADOR	428
432	NICARAGUA	11.994	134	6.083	74	4.289	69	566	134	1.663	105	NICARAGUA	432
436	COSTA RICA	15.891	159	8.400	88	2.152	223	428	78	2.975	90	COSTA RICA	436
440	PANAMA	4.279	127	6.114	111	1.548	880	840	92	786	133	PANAMA	440
444	CANAL PANAMA	7.283	145	3.771	85	1.37	428	582	72	387	105	CANAL PANAMA ZONE	444
448	CUBA	1.514	86	1.430	88	360	164	23	79	91	314	CUBA	448
452	HAITI	2.828	91	639	189	537	117	16.393	NS	420	67	HAITI	452
454	- BAHAMAS	133	133	133	133	133	133	133	133	133	133	- BAHAMAS	454
456	- ILES TURQUES, CAIO	20.064	521	19.381	640	537	117	16.393	NS	420	67	- TURKS-CAIOS ISL.	456
458	REP. DOMINICAINE	88	303	83	692	2	17	4.912	102	198	13	DOMINICAN REPUBLIC	458
459	ILES VIERGES D.USA	5.194	108	5.177	108	148	987	9.425	102	198	13	IRLANDAIS US	459
462	- GUADELOUPE	9.942	206	9.800	203	255	360	NS	NS	NS	NS	- GUADELOUPE	462
463	MARTINIQUE	18.145	257	105	153	197	216	40	571	86	344	MARTINIQUE	463
464	- ILES GUYANAISES	4.293	208	130	277	32	NS	95	207	NS	NS	- GUYANA ISLANDS	464
469	JAMAIQUE	6.895	211	1.865	757	1.147	201	633	NS	149	NS	JAMAICA	469
472	LA BARBADE	3.550	67	1.435	834	19	NS	54	54	1.290	854	LA BARBADE	472
474	- ARUBA	8.184	169	5.908	629	1.987	NS	2.306	623	1.567	NS	- ARUBA	474
478	CURACAO	29.938	107	24.503	107	14.625	126	2.532	153	1.056	29	CURACAO	478
480	COLUMBIE	64.705	123	38.775	111	15.642	93	5.798	78	13.514	255	COLUMBIE	480
484	VENEZUELA	4.726	97	3.827	97	548	59	1.093	153	301	153	VENEZUELA	484
488	GUYANA (ANC. BR.)	6.979	106	5.884	99	2.358	72	674	124	243	54	GUYANA	488
492	- SURINAM	13.062	63	11.886	191	6.679	194	1.589	179	2.268	180	- SURINAM	492
496	GUYANE FR.	24.893	109	18.357	91	5.008	82	4.852	76	5.258	173	GUYANE FR.	496
500	EQUATEUR	158.037	107	121.971	121	62.516	194	15.989	74	19.635	89	EQUATEUR	500
504	PEROU	52.927	95	42.656	117	20.676	118	10.620	160	5.383	61	PEROU	504
508	BRESIL	5.142	78	2.666	97	72	81	577	57	301	772	BRESIL	508
512	CHILE	2.644	71	1.653	49	72	81	577	57	301	772	CHILE	512
516	BOLIVIE	8.531	125	6.414	102	2.871	121	1.353	111	694	64	BOLIVIE	516
520	PARAGUAY	44.669	43	38.488	45	16.191	79	4.517	41	9.880	25	PARAGUAY	520
524	URUGUAY	62	53	54	62	139	150	54	64	64	64	URUGUAY	524
528	ARGENTINE	6.517	80	1.564	69	320	150	197	60	335	137	ARGENTINE	528
529	- ILES FALKLAND	5.291	94	4.809	95	1.313	89	2.365	8	661	27	- ILES FALKLAND	529
600	CHYPRE	31.583	16	31.562	15	3.214	60	8.492	NS	14.012	51	CHYPRE	600
604	LIBAN	156.074	51	155.463	57	6.914	21	85.757	103	62.761	41	LIBAN	604
608	SYRIE	456.718	100	316.928	76	67.857	89	42.449	125	93.574	145	SYRIE	608
612	IRAN	2.762	103	1.435	91	975	82	76	58	372	144	IRAN	612
616	AFGHANISTAN	63.737	105	43.665	98	16.963	93	10.779	115	5.309	99	AFGHANISTAN	616
620	ISRAEL	732.006	97	579.302	110	119.611	663	185.930	98	121.551	85	ISRAEL	620
624	JORDANIE	274.728	85	171.803	116	16.222	126	73.368	90	28.674	65	JORDANIE	624
628	ARABIE SAOUDITE	8.895	90	6.780	NS	5.47	NS	6.535	NS	52	NS	ARABIE SAOUDITE	628
632	KOWEIT	5.250	87	28.023	96	15.509	200	15.615	69	1.510	50	KOWEIT	632
636	BAHREIN	30.929	87	22.409	51	13.060	31	35.378	39	2.961	26	BAHREIN	636
640	KATAR	87.143	54	72.409	51	13.060	31	35.378	39	2.961	26	KATAR	640
644	QATAR	20.072	61	15.831	104	25	13	11.697	92	56	15	QATAR	644
648	ABU DHABI	1.19	53	1	3	1	3	1	3	1	3	ABU DHABI	648
652	SHARJAH, AJMAN, ETC.	1.205	30	14	38	5	5	100	100	1	1	SHARJAH, AJMAN, ETC.	652
656	YEMEN (YEMEN NORD)	15.816	76	11.722	82	5.123	110	3.167	166	1.994	48	YEMEN (YEMEN NORD)	656
660	REP. POP. DEM. YEMEN	68.889	93	36.603	94	11.316	90	12.769	142	4.308	146	REP. POP. DEM. YEMEN	660
664	PAKISTAN	4.709	41	2.591	39	393	31	4.498	18	792	141	PAKISTAN	664
666	INDE	7.982	78	2.935	55	884	39	969	61	539	143	INDE	666
668	BANGLADESH	228	188	219	190	130	565	29	97	7	33	BANGLADESH	668
672	MALDIVES	148	192	150	195	130	565	29	97	7	33	MALDIVES	672
676	SRI LANKA (CEYLAN)	1.528	52	954	58	198	45	391	133	12	12	SRI LANKA (CEYLAN)	676
680	NEPAL	25.945	83	23.205	92	9.876	138	2.403	42	572	13	NEPAL	680
684	SIKKIM	13.417	166	13.413	166	7	350	13.413	166	4.308	146	SIKKIM	684
688	BHOUTAN	111	292	49	396	14	88	14	88	28	28	BHOUTAN	688
692	UNION BIRMANE	1.069	10	1.040	126	426	394	325	60	171	150	UNION BIRMANE	692
696	THAILANDE	42.623	112	38.170	118	17.971	173	3.221	53	2.845	60	THAILANDE	696
700	LAOS	55.788	61	36.033	61	14.609	90	8.410	48	7.580	45	LAOS	700
704	VIETNAM NORD	4	6	15	15	2	25	16	94	1	75	VIETNAM NORD	704
708	VIETNAM SUD	131	47	48	21	2	25	16	94	1	75	VIETNAM SUD	708
712	CAMBODGE	27.482	103	18.534	113	9.057	161	3.630	80	1.135	1	CAMBODGE	712
716	INDONESIE	44.102	196	22.415	116	14.744	153	1.089	87	703	81	INDONESIE	716
720	MALAYSIA	2.14	74	1.62	62	22	105	21	42	2	42	MALAYSIA	720
724	BRUNEI	56.023	91	43.359	102	14.972	115	11.402	72	9.110	152	BRUNEI	724
728	TIMOR PORTUGAIS	6.228	142	6.063	144	4.344	NS	985	985	732	167	TIMOR PORTUGAIS	728
732	SINGAPOUR	48.618	123	34.440	122	20.009	149	2.697	48	4.595	132	SINGAPOUR	732
736	PHILIPPINES	48.304	144	35.489	161	134.223	150	127.238	255	33.168	101	PHILIPPINES	736
740	MONGOLIE, REP. POP.	56.667	110	44.939	116	27.561	133	3.609	109	4.582	66	MONGOLIE, REP. POP.	740
744	CHINE, REP. POP.	111.061	95	64.676	108	46.085	118	3.722	106	2.673	58	CHINE, REP. POP.	744
748	COREE DU NORD	5.528	134	4.621	116	1.105	70	2.158	154	676	107	COREE DU NORD	748
752	COREE DU SUD	149.092	140	97.434	131	39.647	220	16.677	62	19.158	120	COREE DU SUD	752
756	JAPON	9.186	66	7.111	65	6.390	62	220	114	22	169	JAPON	756
760	TAIWAN (FORMOSE)	75.982	118	16.439	72	4.491	186	7.772	64	1.475	49	TAIWAN (FORMOSE)	760
764	HONG KONG	298	NS	298	NS	181	NS	NS	NS	2	100	HONG KONG	764
768	MACAO	12.618	72	12.013	69	59	33	11.148	78	863	881	MACAO	768
800	AUSTRALIE	244	20	149	55	2	3	NS	NS	NS	NS	AUSTRALIE	800







export

AVRIL-APRIL 1975		EUR-9		EUR-6		Deutschland (BR)		France		Italia		Destination		Code	
Code	Destination	1000 Eur	Indices 75/74	1000 Eur	Indices 75/74	1000 Eur	Indices 75/74	1000 Eur	Indices 75/74	1000 Eur	Indices 75/74	1000 Eur	Indices 75/74	Destination	Code
000	MONDE	19.331.051	104	15.853.792	103	6.112.890	102	3.534.716	113	2.007.795	102			GRAND TOTAL	000
001	INTRA-CE	9.585.038	99			2.728.730	99	1.771.066	102	974.770	94			INTRA-CE	001
007	EXTRA-CE	9.746.013	110			3.384.160	104	1.763.650	108	1.133.025	110			EXTRA-CE	002
003	INTRA-CE			7.086.501	97	2.293.286	98	1.501.914	99	763.949	96			INTRA-CE	003
004	EXTRA-CE			8.767.291	110	3.819.604	104	2.032.802	126	1.243.846	107			EXTRA-CE	004
100	CLASSE 1	4.983.646	93	3.732.194	92	1.917.969	92	707.941	101	502.987	86			CLASS 1	100
111	AEL	2.029.849	96	1.576.546	97	890.992	99	272.306	96	155.694	86			EFTA	111
112	AUT. EUR. OCCID.	1.139.225	110	966.017	112	457.921	115	197.464	120	168.698	103			OTH. WEST. EUROPE	112
115	AMERIQUE DU NORD	1.169.206	79	811.963	73	372.380	69	169.018	97	130.679	75			NORTH AMERICA	115
199	AUT. CLASSE 1	645.366	90	377.668	85	196.676	84	69.153	92	47.916	72			OTHERS CLASS 1	199
200	CLASSE 2	3.595.218	137	2.801.268	139	981.255	124	874.676	153	452.840	147			CLASS 2	200
220	ADM.	493.619	133	493.494	135	64.999	141	309.885	141	44.869	136			ADM.	220
221	FAMA	250.529	145	238.479	146	31.628	170	145.024	148	21.092	90			FAMA	221
222	DOM	50.802	117	46.011	118	1.536	87	39.907	113	2.817	278			DOM	222
223	TOM	34.535	111	30.675	109	4.058	170	16.869	108	1.616	279			TOM	223
224	NOUVEAUX TOM	28.763	85	10.776	47	1.903	79	4.858	34	18.606	109			NEW TOM	224
225	AUTRES ADM	200.499	139	167.663	148	25.870	171	103.729	120	18.508	109			OTHER ADM	225
231	AUT. AFRIQUE	867.223	167	714.629	181	181.030	149	236.313	180	155.009	177			OTHER AFICA	231
241	AMERIQUE C. SUD	684.194	119	520.525	108	255.988	105	90.913	117	91.547	130			CENTR. SOUTH AMER	241
251	ASIE OCCIDENTALE	970.666	162	709.020	168	320.844	178	147.092	177	121.990	149			WESTERN ASIA	251
299	AUT. CLASSE 2	507.516	102	363.690	104	158.398	85	90.478	149	39.425	110			OTHERS CLASS 2	299
300	CLASSE 3	1.042.417	130	934.673	132	467.392	129	181.001	166	147.274	137			CLASS 3	300
331	EUROPE ORIENTALE	959.389	132	868.213	135	437.975	130	158.292	181	143.132	141			EASTERN EUROPE	331
399	AUT. CLASSE 3	83.028	105	66.460	105	29.417	115	22.709	105	4.142	64			OTHERS CLASS 3	399
900	DIVERS NON CI.	124.732	110	112.808	119	17.542	104		33	29.926	108			MISCELLANEOUS NSE	900
981	EUROPE	13.713.501	101	11.683.627	101	4.515.618	103	2.399.128	105	1.342.294	97			EUROPE	981
982	AFRIQUE	1.616.192	146	1.380.285	154	333.257	128	528.805	148	215.198	91			AFRICA	982
983	AMERIQUE	1.917.028	91	1.380.285	84	633.001	80	224.527	80	201.122	101			AMERICA	983
984	ASIE	1.737.035	123	1.265.530	125	570.189	116	290.592	147	182.587	123			ASIA	984
985	OCEANIE	222.563	92	99.481	81	43.281	85	25.037	73	13.265	77			OCEANIA	985
001	FRANCE	1.760.381	96	1.571.491	94	727.937	97			263.501	98			FRANCE	001
002	BELGIQUE-LUXBG.	1.392.254	99	1.229.735	98	500.475	107	360.185	100	67.656	94			BELGIUM-LUXEMBOURG	002
003	PAYS-BAS	1.441.191	104	1.253.342	104	635.636	106	198.503	115	84.064	91			NETHERLANDS	003
004	ALLEMAGNE RF	2.346.574	104	2.067.684	94	429.238	81	351.941	89	348.728	96			GERMANY, FED. REP. OF	004
005	ITALIE	1.080.433	85	85.473	65	28.903	53	28.141	53	11.468	54			ITALY	005
006	ROYAUME-UNI	1.092.744	108	901.647	107	284.403	105	234.566	123	90.846	79			UNITED KINGDOM	006
007	IRLANDE	168.334	88	158.278	78	15.778	75	10.255	72	5.050	94			IRELAND	007
008	DANMARK	303.125	100	239.475	101	135.263	106	24.331	96	14.925	92			DENMARK	008
024	ISLANDE	10.602	66	5.999	68	2.670	63	642	71	285	54			ICELAND	024
025	ILES FEROF	7.799	117	5.154	113	117	272			5	250			FAROE ISLANDS	025
028	NORVEGE	245.438	110	155.732	138	80.176	112	19.297	99	8.070	129			NORWAY	028
030	SUEDE	259.997	107	338.553	106	223.679	107	46.438	107	23.125	91			SWEDEN	030
032	FINLANDE	182.323	122	129.204	127	79.322	132	16.099	148	9.556	140			FINLAND	032
036	SUISSE	656.234	88	565.366	91	275.741	92	152.285	92	76.508	94			SWITZERLAND	036
038	AUTRICHE	405.246	103	375.423	103	279.823	105	25.508	130	36.238	92			AUSTRIA	038
040	PORTUGAL	112.332	104	85.473	65	28.903	53	28.141	53	11.468	54			PORTUGAL	040
042	ESPAGNE	349.113	95	300.428	95	108.665	91	95.054	104	42.796	82			SPAIN	042
043	ANDORRE	5.512	93	5.293	93	181	95	5.005	93	45	43			ANDORRA	043
044	GIBRALTAR	9.283	313	6.861	486	4.752	154	1.570	NS	316	212			GIBRALTAR	044
045	CITE DU VATICAN	112	112	103	107	14	14			332	158			VATICAN CITY	045
046	MALTE	15.424	113	10.363	126	2.216	153	1.493	165	4.312	102			MALTA	046
048	YUGOSLAVIE	251.650	119	232.685	120	135.583	125	25.972	165	53.396	98			YUGOSLAVIA	048
050	GRECE	158.265	90	139.134	95	58.729	91	28.997	115	27.691	91			GREECE	050
052	TURQUIE	259.466	150	141.378	160	68.329	157	23.977	145	30.742	182			TURKEY	052
056	R.F.S.S.	391.053	173	365.637	174	180.349	185	74.704	225	68.046	150			SOVIET UNION	056
058	R.F.D.E.M. ALLEMANDE	34.642	105	29.287	110	8.876	92	6.838	135	6.600	125			GERMAN DEM. RFP.	058
060	Pologne	214.475	118	181.656	118	81.876	92	36.889	182	29.276	135			POLAND	060
062	TCHECOSLOVAQUIE	69.786	95	60.533	96	37.075	97	6.308	90	6.713	75			CZECHOSLOVAKIA	062
064	HONGRIE	200.694	104	172.810	89	41.586	78	6.403	157	12.162	91			HUNGARY	064
066	ROUMANIE	107.130	129	98.912	133	59.380	141	14.962	119	12.931	107			ROMANIA	066
068	BULGARIE	58.324	175	56.273	191	36.121	226	14.422	291	7.061	161			BULGARIA	068
070	ALBANIE	3.335	127	3.105	124	1.288	90		303	1.343	151			ALBANIA	070
201	AFR. NORD ESPAGN.	1.660	97	1.468	89	258	75	625	232	81	14			SPANISH N. AFRICA	201
202	ILES CANARIES	20.150	102	14.474	102	2.693	76	2.903	204	3.123	100			CANARY ISLANDS	202
204	MAROC	88.605	144	83.781	154	12.644	128	57.168	180	6.150	94			MOROCCO	204
209	ALGERIE	227.030	170	214.067	173	38.919	150	129.882	184	26.245	151			ALGERIA	209
212	TUNISIE	74.411	163	65.647	163	5.813	153	44.561	189	9.637	125			TUNISIA	212
216	LIBYE	174.889	162	160.646	163	39.981	165	31.573	133	74.474	178			LIBYA	216
220	EGYPTE	99.573	282	91.132	312	29.299	252	29.360	309	23.811	389			EGYPT	220
224	SOUHAN	19.387	177	12.568	183	5.214	252	1.853	94	1.924	100			SUDAN	224
226	MAURITANIE	10.961	135	9.370	89	1.327	177	7.924	214	1.924	100			MAURITANIA	226
232	MALI	5.596	137	5.312	134	1.735	60	4.028	151	214	522			MALI	232
236	HAUTE-VOLTA	4.693	91	4.652	93	312	103	3.969	101	108	93			UPPER VOLTA	236
242	NIGER	5.208	108	5.132	113	461	146	4.434	138	44	29			NIGER	242
244	CHAD	4.667	125	4.256	144	1.772	172	2.864	197	76	7			CHAD	244
247	ILES DU CAP VERT	4.667	141	4.268	34	317	2								



TAB. 6

TRADE OF THE EC  
by countries of origin and destination

export

AVRIL-APRIL 1975			Nederland		Belg.-Lux.		United-Kingdom		Ireland		Danmark		Destination	Code
Code	Destination		1000 Eur	Indices 75/74	1000 Eur	Indices 75/74	1000 Eur	Indices 75/74	1000 Eur	Indices 75/74	1000 Eur	Indices 75/74		
000	MONDE		2.338.265	104	1.860.126	93	2.272.596	108	182.885	115	566.778	114	GRAND TOTAL	000
001	INTRA-CE EUR-9		1.603.764	100	1.294.521	91	931.089	108	145.931	123	235.167	114	INTRA-CE EUR-9	001
002	EXTRA-CE EUR-9		734.501	116	565.605	99	1.796.507	107	36.954	92	331.611	114	EXTRA-CE EUR-9	002
003	INTRA-CE EUR-6		1.356.869	99	1.170.483	99	747.545	112	43.212	146	143.576	118	INTRA-CE EUR-6	003
004	EXTRA-CE EUR-6		981.396	113	689.643	100	1.980.050	106	139.273	109	423.202	113	EXTRA-CE EUR-6	004
100	CLASSE 1		322.742	87	280.555	88	1.013.314	97	20.786	67	217.352	104	CLASS 1	100
111	AFL		130.611	93	117.943	103	303.863	90	3.653	74	145.787	108	EFTA	111
112	AHT.FUR.OCCIO.		80.344	106	61.590	124	139.440	95	2.376	85	31.392	117	OTH.WEST.EUROPE	112
115	AMERIQUE DU NORD		62.241	97	77.645	69	315.404	103	11.206	59	30.633	85	NORTH AMERICA	115
199	AHT.CLASSE 1		40.546	109	23.377	72	254.607	101	3.551	90	9.540	81	OTHERS CLASS 1	199
200	CLASSE 2		295.121	184	197.376	109	686.456	129	14.606	234	92.888	139	CLASS 2	200
220	-ADM		43.722	156	29.938	103	63.204	126	1.355	168	7.656	94	-ADM	220
221	-EAMA		74.841	249	15.894	99	11.361	140	56	79	633	49	-EAMA	221
222	-ADM		800	48	951	127	541	172	2	212	4.248	105	-ADM	222
223	-ADM		7.319	101	813	105	3.455	138	13	52	512	106	-ADM	223
224	-NOUVEAUX TOM		1.954	100	1.123	108	17.552	128	36	212	1.894	105	-NEW TOM	224
225	-AUTRES ADM		8.408	123	11.157	100	30.295	105	1.138	237	1.894	105	-OTHER ADM	225
231	AUT.AFRIQUE		99.822	367	42.457	160	132.629	141	8.561	694	11.404	37	OTHER AFRICA	231
241	AMERIQUE C. SUD		42.053	121	40.024	76	114.587	130	1.352	92	47.730	700	CENTR. SOUTH AMER	241
251	ASIE OCCIDENTALE		64.708	174	54.386	133	74.599	98	2.127	174	16.900	183	WESTERN ASIA	251
299	AHT.CLASSE 2		44.818	134	30.571	95	133.507	98	1.211	80	9.108	90	OTHERS CLASS 2	299
300	CLASSE 3		67.605	111	71.401	109	86.019	105	420	36	21.305	144	CLASS 3	300
331	EUROPE ORIENTALE		59.612	102	67.412	119	71.771	109	420	36	16.995	118	SOUTH EUROPE	331
399	AHT.CLASSE 3		4.203	137	1.989	29	12.262	78	420	36	4.306	990	OTHERS CLASS 3	399
900	DIVERS NON CL.		49.035	117	16.272	203	10.721	65	1.141	61	62	544	MISCELLANEOUS NSE	900
981	EUROPE		1.883.121	100	1.543.466	93	1.448.149	102	152.380	120	429.345	112	EUROPE	981
982	AFRIQUE		153.595	257	81.208	128	276.987	126	10.840	477	16.302	45	AFRICA	982
983	AMERIQUE		112.369	75	119.266	72	440.703	109	12.698	62	83.342	175	AMERICA	983
984	ASIE		127.383	151	94.779	99	431.888	117	4.710	99	34.907	129	ASIA	984
985	OCEANIE		12.744	96	5.134	65	119.151	105	1.115	56	2.816	78	OCEANIA	985
001	FRANCE		236.139	105	343.904	79	165.493	122	6.817	111	16.600	105	FRANCE	001
002	BELGIQUE-LUXRG.		301.419	85	335.139	98	143.766	102	9.496	165	9.257	131	BELGIUM-LUXEMBOURG	002
003	PAYS-BAS		700.390	105	423.451	98	191.559	126	12.275	106	14.467	104	NETHERLANDS	003
004	ALLEMAGNE RF		118.921	94	67.989	69	85.841	103	11.251	145	79.512	135	GERMANY,FED. REP. OF	004
005	ITALIE		193.275	108	98.557	108	23.978	94	3.373	148	23.530	91	ITALY	005
006	ROYAUME-UNI		10.674	91	7.201	107	120.653	93	101.959	115	89.138	110	UNITED KINGDOM	006
007	IRLANDE		42.946	93	22.010	107	62.890	95	760	111	2.453	73	IRELAND	007
008	DANEMARK		1.270	71	1.132	87	2.566	81	19	190	2.018	48	DENMARK	008
024	ISLANDE		27.903	119	20.291	137	52.925	105	288	74	7.441	189	ICELAND	024
025	NORVEGE		50.189	89	45.122	134	120.256	111	2.027	89	36.466	109	FAROE ISLANDS	025
026	SUEDE		13.725	105	10.502	93	39.099	110	663	238	48.461	112	SWEDEN	026
027	FINLANDE		31.257	77	29.546	77	80.236	71	740	92	13.357	109	FINLAND	027
028	SUISSE		18.929	85	14.925	95	23.978	94	465	175	4.892	96	SWITZERLAND	028
029	AUTRICHE		10.034	79	6.927	63	23.175	63	114	10	1.570	166	PORTUGAL	029
030	PORTUGAL		32.612	119	21.801	85	43.732	100	1.369	63	3.584	70	SPAIN	030
042	ESPAGNE		13.57	814	95	56	219	195	3	79	718	78	ANDORRA	042
044	ANDORRE		13	17	2	2	2.349	17	207	2	2	2	GIBALTAR	044
045	GIBALTAR		1.604	140	884	139	4.770	95	47	55	90	53	MALTA	045
046	CITE DU VATICAN		9.225	113	8.509	124	16.576	110	14	30	2.375	107	YUGOSLAVIA	046
048	YUGOSLAVIE		13.587	77	10.834	106	17.057	62	273	172	1.766	62	GREECE	048
050	GRECE		8.369	127	8.965	207	15.379	88	7	16	2.689	42	TURKEY	050
052	TURQUIE		15.888	74	26.650	120	21.517	161	113	869	3.786	157	SOVIET UNION	052
056	U.R.-S.S.		10.958	90	5.891	123	3.692	78	14	4	1.649	111	GERMANY,DEM.REP.	056
058	REP. DEM. ALLEMANDE		14.170	90	19.442	125	25.911	123	175	38	6.733	123	POLAND	058
059	POLONIE		5.624	96	3.260	97	5.876	76	81	450	1.877	121	CZECHOSLOVAKIA	059
060	TCHECOSLOVAQUIE		4.411	106	7.228	197	7.473	100	6	2	739	69	ROMANIA	060
064	ROMANIE		2.481	129	2.188	91	1.763	67	4	2	284	28	BULGARIA	064
066	BULGARIE		175	486	8	16	133	164	197	269	97	269	ALBANIA	066
068	ALBANIE		357	136	147	71	154	321	2	240	36	257	SPANISH N.AFRICA	068
201	AFR. NORD ESPAGN.		4.774	96	981	83	4.730	101	103	NS	665	103	CANARY ISLANDS	201
202	ILES CANARIES		3.648	178	4.171	136	4.284	65	986	NS	447	45	MOROCCO	202
204	MOROCCO		6.051	329	15.870	161	9.178	101	2.799	458	2.799	458	ALGERIA	204
216	ALGERIE		2.223	121	3.431	138	8.469	203	214	51	259	89	TUNISIA	216
218	TUNISIE		6.075	159	8.543	183	11.996	135	612	NS	1.635	212	LIBYA	218
219	LIBYE		6.101	68	2.561	238	7.246	130	36	86	890	86	EGYPT	219
220	EGYPTE		2.503	925	1.071	255	5.975	125	489	259	35	213	SAUDI ARABIA	220
224	SOUDAN		7	29	6	6	186	121	5	5	5	5	MAURITANIA	224
228	MAURITANIE		149	621	186	NS	279	211	5	167	5	167	MALI	228
232	MALI		218	171	474	40	29	23	12	600	12	600	UPPER VOLTA	232
236	HAUTE-VOLTA		224	114	4	4	74	20	2	2	2	2	NIGER	236
240	NIGER		1.486	469	24	77	107	NS	42	NS	42	NS	CHAD	240
244	TCHAD		201	31	14	54	58	64	1	100	40	NS	CAP VERDE ISLANDS	244
247	ILES DU CAP VERT		2.590	110	927	143	386	132	1	147	276	144	SENEGAL	247
248	SENEGAL		77	37	17	28	67	85	29	244	42	244	GAMBIA	248
252	GAMBIE		11	11	3	3	10	4	29	244	29	244	GUINEA-BISSAU	252
257	GUINEE-BISSAU		1.075	122	377	188	1.245	819	276	83	276	83	GUINEA	257
260	GUINEE		53.280	185	42	115	1.411	91	50	36	144	144	SIERRA LEONE	260
264	SIERRA LEONE		2.264	96	1.812	102	1.408	196	63	3	63	3	LIBERIA	264
268	LIBERIA		577	35	1.186	117	3.401	43	195	58	195	58	IVORY COAST	268
272	COTE-D'IVOIRE		6.696	NS	207	153	1.630	305	1	683	41	683	GHANA	272
276	GHANA		16.593	214	6.882	207	1.269	751	1	150	9	150	TOGO	276
280	TOGO		1.231	472	780	151	1.869	243	31	66	131	21	DAHOMEY	280
284	DAHOMEY		95	238	72	900	69	223	66	200	21	700	NIGERIA	



COMMERCE DE LA CE  
par pays d'origine et de destination

TAB. 6

export

AVRIL-APRIL 1975		EUR-9		EUR-6		Deutschland (BR)		France		Italia		Destination		Code	
Code	Destination	1000 Eur	Indices 75/74	1000 Eur	Indices 75/74	1000 Eur	Indices 75/74	1000 Eur	Indices 75/74	1000 Eur	Indices 75/74	1000 Eur	Indices 75/74	Destination	Code
400	ETATS-UNIS	955.723	74	687.960	69	322.030	64	135.460	92	109.852	73	U.S. OF AMERICA	400		
404	CANADA	213.423	112	124.003	119	50.350	117	33.558	122	20.827	86	CANADA	404		
406	-GROENLAND	4.196	106	56	64	4	36	4	80	46	67	-GROENLAND	406		
408	-ST-PIERRE ET MIQUELON	698	189	657	209	23	230	555	236	57	136	-S. PIERRE MIQUELON	408		
412	MEXIQUE	89.383	133	76.036	131	36.790	99	19.929	173	9.633	103	MEXICO	412		
413	ILES BERNUDES	5.279	35	3.011	22	1.196	99	2.527	20	75	103	-BERNUDES	413		
416	GUATEMALA	6.816	100	5.583	95	2.201	59	656	121	514	230	GUATEMALA	416		
421	-BFLIZE	988	108	219	76	57	86	10	143	18	100	-BFLIZE	421		
424	HONDURAS	2.851	103	2.199	92	1.168	141	230	97	310	85	HONDURAS	424		
424	EL SALVADOR	5.788	107	4.209	86	2.287	73	407	131	1.000	209	EL SALVADOR	424		
432	NICARAGUA	4.021	75	3.032	67	1.432	80	270	30	1.145	412	NICARAGUA	432		
436	COSTA RICA	5.513	89	3.933	80	2.114	73	515	115	501	183	COSTA RICA	436		
440	PANAMA	58.989	468	16.816	152	9.879	170	3.584	185	1.518	101	PANAMA	440		
444	CANAL PANAMA	927	79	520	83	252	99	296	83	93	108	PANAMA CANAL ZONE	444		
448	CUBA	35.935	285	32.884	251	10.558	408	8.821	451	8.274	256	CUBA	448		
452	HAITI	1.763	96	1.451	91	337	56	771	191	78	49	HAITI	452		
453	-BAHAMAS	2.439	51	1.091	35	412	101	232	107	229	10	-BAHAMAS	453		
454	ILES TURQUES, CAIQ	5.130	20	3.941	12	1.481	11	568	103	1.277	60	-TURKS-CAICOS ISL.	454		
454	REP. DOMINICAINE	5.130	20	3.941	12	1.481	11	568	103	1.277	60	DOMINICAN REPUBLIC	454		
457	ILES VIERGES D.-USA	5.977	59	613	61	722	57	143	32	111	188	VIRGIN ISLANDS US	457		
458	-GUADFLOUPE	12.987	118	12.760	117	428	86	11.361	121	422	174	-GUADFLOUPE	458		
462	MARTINIQUE	13.945	120	13.740	119	466	74	12.476	124	319	153	MARTINIQUE	462		
463	ILES CAIMANES	1.765	53	1.210	67	1.142	65	216	75	93	603	CAYMAN ISLANDS	463		
464	JAMAIQUE	13.740	119	3.572	112	2.092	116	34	157	258	102	JAMAICA	464		
469	LA BARBADE	2.153	60	556	65	182	160	142	102	64	66	BARBADOS	469		
470	-INDES OCCIDENTAL.	4.788	114	1.481	140	2.095	82	316	207	31	49	-WEST INDIES	470		
472	TRINIDAD, TOBAGO	8.509	79	2.028	92	627	52	404	100	174	35	TRINIDAD - TOBAGO	472		
474	ARUBA	2.311	183	1.713	147	1.313	107	137	117	17	14	ARUBA	474		
478	-CURACAO	6.861	100	5.447	94	1.049	143	594	100	796	255	-CURACAO	478		
480	COLOMBIE	21.607	102	17.428	105	10.543	131	2.301	50	3.012	182	COLOMBIA	480		
484	VENEZUELA	77.837	127	66.633	124	22.142	103	10.186	93	17.573	134	VENEZUELA	484		
488	GUYANA (ANC. BR.)	4.586	121	1.210	198	2.244	267	4.210	162	3.605	186	GUYANA	488		
492	-SURINAM	5.551	179	4.618	178	958	253	554	148	104	297	-SURINAM	492		
496	GUYANE FR.	2.948	128	2.891	126	44	43	2.715	143	39	56	-FRNCH GUIANA	496		
500	EQUATFUR	12.283	128	9.255	113	5.509	124	943	77	1.684	133	EQUADOR	500		
504	PEROU	43.959	210	36.119	198	25.244	267	4.210	162	3.605	186	PERU	504		
508	BRESIL	177.477	80	151.458	78	84.207	80	22.067	94	27.452	83	BRAZIL	508		
512	CHILI	21.078	115	14.580	90	9.546	148	2.233	36	1.512	76	CHILE	512		
516	BOLIVIE	4.777	146	3.719	139	2.305	140	293	71	474	287	BOLIVIA	516		
520	PARAGUAY	2.783	127	2.703	126	1.241	99	225	114	350	350	PARAGUAY	520		
524	URUGUAY	5.757	101	4.040	69	1.848	89	374	127	1.058	99	URUGUAY	524		
528	ARGENTINE	69.580	132	56.602	128	20.921	111	9.903	132	14.770	130	ARGENTINA	528		
529	ILES FALKLAND	331	974	1	33	1.022	35	451	14	1.826	38	-FALKLAND ISLANDS	529		
600	CYPRUS	7.778	34	4.503	36	1.022	35	451	14	1.826	38	CYPRUS	600		
604	LIBAN	61.607	84	50.017	79	12.900	87	13.556	82	16.697	72	LEBANON	604		
608	SYRIE	41.978	128	38.698	133	10.730	101	9.016	175	11.534	256	SYRIA	608		
612	IRAQ	156.825	390	132.505	396	62.869	563	34.379	314	21.989	375	IRAQ	612		
616	IRAN	312.121	210	241.137	219	126.869	201	43.647	296	28.901	207	IRAN	616		
620	AFGHANISTAN	2.121	202	2.360	214	1.532	117	5.271	177	8.706	307	AFGHANISTAN	620		
624	ISRAEL	98.644	81	60.268	74	27.188	79	9.479	73	10.626	74	ISRAEL	624		
628	JORDANIE	15.170	147	12.127	154	4.377	122	2.968	280	2.759	255	JORDAN	628		
632	ARABIE SAOUDITE	111.439	172	79.318	191	37.546	258	12.291	155	13.027	185	SAUDI ARABIA	632		
636	KOUCIT	4.123	210	2.938	132	1.481	117	5.271	177	8.706	307	KUWAIT	636		
640	BAHREIN	12.526	134	5.104	115	1.731	94	1.564	329	634	255	BAHRAIN	640		
644	KATAR	13.178	224	6.295	174	2.738	183	963	206	1.056	162	QATAR	644		
648	DUBAI	29.351	243	16.478	167	4.034	132	5.431	591	1.219	125	DUBAI	648		
646	ABU DHABI	33.008	211	12.439	223	4.912	351	4.123	136	1.222	104	ABU-DHABI	646		
648	SHARJAH, AJMAN, ETC.	1.079	201	655	134	287	125	22	39	47	37	SHARJAH, AJMAN, ETC.	648		
649	OMAN	27.458	381	16.047	650	8.275	NS	3.312	452	1.163	404	OMAN	649		
652	YEMEN (YEMEN NORD)	3.447	99	1.816	67	696	55	327	17	443	140	YEMEN (NORTH YEMEN)	652		
656	REP. POP. DEM. YEMEN	7.882	115	1.313	74	4.50	82	1.53	79	2.141	28	PEOP. DEM. REP. YEMEN	656		
660	PAKISTAN	39.380	157	28.365	158	7.919	99	6.753	146	3.445	161	PAKISTAN	660		
664	INDE	99.052	141	76.930	148	31.796	88	15.530	239	12.986	83	INDIA	664		
668	BANGLADESH	19.080	315	17.128	429	1.193	45	14.999	NS	71	15	BANGLADESH	668		
672	MALDIVES	2.73	85	2.703	125	1.168	165	1.53	79	2.141	28	MALDIVES	672		
676	SRI LANKA (CEYLAN)	10.135	85	7.847	63	1.481	117	5.271	177	8.706	307	SRI LANKA	676		
680	NIPAL	447	189	301	171	248	181	12	67	145	96	NEPAL	680		
684	SIKKIM	19	11	4	6	1	50	37	4	37	225	SIKKIM	684		
688	BHUTAN	9	14	4	6	1	50	37	4	37	225	BHUTAN	688		
692	UNION BURMANE	1.730	75	1.272	53	843	70	4	37	4	15	MYANMAR	692		
696	THAILANDE	31.831	86	23.185	90	8.730	58	4.564	256	5.627	149	THAILAND	696		
700	LAOS	739	66	606	67	59	21	483	94	21	23	LAOS	700		
704	VIENTIANE NORD	2.089	912	1.657	733	385	298	1.247	NS	23	NS	NORTH VIET-NAM	704		
708	VIENTIANE SUD	2.673	76	2.429	101	4.85	9	6.730	66	242	41	SOUTH VIET-NAM	708		
712	CAMBODGE	2.774	43	388	9	9	25	83	15	4	67	CAMBODIA	712		
716	INDONESIE	62.953	137	53.513	137	25.071	141	11.997	125	2.812	82	INDONESIA	716		
720	MALAYSIE	38.897	84	22.019	82	8.235	61	6.530	164	3.261	94	MALAYSIA	720		
724	BRUNET	4.773	225	1.482	131	11.53	103	5.27	127	9	159	BRUNEI	724		
728	TIMOR PORTUGAIS	137	66	121	89	8	100	6	36	30	45	PORTUGUESE TIMOR	728		
732	SINGAPOUR	56.271	82	32.881	74	13.524	55	6.460	110	3.730	90	SINGAPORE	732		
736	PHILIPPINES	30.084	103	21.862	105	13.776	134	4.012	100	978	38	PHILIPPINES	736		
740	MONGOLIE REP. POP.	7.89	99	5.8	103	4.50	82	1.53	79	2.141	28	MONGOLIA REP. POP.	740		
744	CHINE REP. POP.	70.096	120	57.571	118	25.000	105	19.475	176	3.987	84	CHINA REP. POP.	744		
748	COREE DU NORD	10.774	52	7.164	51	3.992	262	1.987	19	114	41	NORTH KOREA	748		
752	COREE DU SUD	23.940	109	17.083	70	11.110	114	4.186	151	468	45	SOUTH KOREA	752		
756	JAPON	176.963	72	127.261	70	61.898	64	30.513	95	17.985	71	JAPAN	756		
760	TAIWAN (FORMOSE)	28.899	55	23.733	54	17.75	68	1.868	53	1.505	26	TAIWAN	760		
764	HONG KONG	54.651	84	30.226	81	14.170	83	5.939	94	2.980	59	HONG KONG	764		
768	MACAO	46	30	15	150	4	50	4	4	1	33	MACAO	768		
800	AUSTRALIE	155.742	97	67.186	86	34.498	86	9.990	103	10.029	77	AUSTRALIA	800		
804	NOUV.-GUINEE, PAPAOUA	1.137	99	805	137	365	118	3.98	84	281	NS	NEW GUINEA	804		
808	T. ADM. P. AUSTRALIE	131	8	8	4	4	4	4	4	4	4	AUSTR. CONTROL TERR	808		
812	NAURU	71	84	2	67	2	67	2	67	2	67	NAURU	812		
816	NOUVELLE-ZELANDE	47.798	75	15.242	53	7.102	80	1.727	15	2.368	89	NEW ZEALAND	816		
820	REP. USA OCEANIE	309	94	184	117	16	41	109	94	43	139	PACIF. ISLANDS U.S.	820		
824	-NOUV.-CALEDONIE	10.025	107	9.858	109	808	166	8.343	111	377	77	-NEW CALEDONIA	824		
828	-WALLIS ET FUTUNA	13	30	1											



TAB. 6

TRADE OF THE EC  
by countries of origin and destination

export

AVRIL-APRIL 1975		Nederland		Belg.-Lux.		United-Kingdom		Ireland		Danmark		Destination	Code
Code	Destination	1000 Eur	Indices 75/ 74	1000 Eur	Indices 75/ 74	1000 Eur	Indices 75/ 74	1000 Eur	Indices 75/ 74	1000 Eur	Indices 75/ 74	Destination	Code
400	ETATS-UNIS	53.309	55	67.309	65	233.648	99	9.178	55	24.937	81	U.S. OF AMERICA	400
404	CANADA	8.932	102	10.336	112	81.756	117	2.028	99	5.696	107	CANADA	404
406	-GROENLAND				2	21	95			4.119	107	-GRFENLAND	406
408	-ST-PIERRE ET MIQU	21	78	1	1	41	77					-S. PIERRE MIQUELON	408
412	MEXIQUE	3.038	175	6.646	225	12.883	157		73	391	94	MEXICO	412
413	ILES BERMUDEFS	179	69		34	2.103	129		81	135	97	BERMUDA	413
416	GUATEMALA	1.544	462	668	82	1.037	98		131	468	65	GUATEMALA	416
421	-BELIZE	127	96	7	14	719	138			50	62	-BELIZE	421
424	HONDURAS	255	71	236	39	578	199			74	77	HONDURAS	424
428	EL SALVADOR	249	68	56	44	1.544	385			35	56	EL SALVADOR	428
433	NICARAGUA	142	93	43	4	899	131			90	51	NICARAGUA	433
436	COSTA RICA	488	68	315	55	1.510	130			70	88	COSTA RICA	436
440	PANAMA	1.429	150	406	47	1.929	170		2	40.242	70	PANAMA	440
444	CANAL PANAMA	12	7			407	80					PANAMA CANAL ZONE	444
448	CUBA	3.387	174	1.804	53	1.622	144			1.428	NS	CUBA	448
452	HAITI	150	61	115	11	163	61			355	69	HAITI	452
453	-BAHAMAS	128	56	90	176	1.281	83		39	139	28	-BAHAMAS	453
454	ILES TURQUES, CATQ	1	2			120	15					TURKS-CAIQUES ISL.	454
456	REP. DOMINICAINE	278	83	341	83	1.097	165			64	63	DOMINICAN REPUBLIC	456
457	ILES VIERGES D.USA	118	116	19	106	268	51		41	98	55	VIRGIN ISLANDS US	457
458	-GUADELOUPE	178	10	371	273	173	156			54	86	-GUADELOUPE	458
463	-MARTINIQUE	340	85	139	73	143	255			102	102	-MARTINIQUE	463
464	ILES CALIMANES	22	7			20	15			43	43	CAYMAN ISLANDS	464
464	JAMAIQUE	455	77	451	47	9.971	136		11	183	101	JAMAICA	464
469	LA BARBADE	142	31	26	58	1.540	60			57	55	BARBADOS	469
470	INDES OCCIDENTAL.	457	115	492	224	3.045	105		22	23	240	WEST INDIES	470
472	TRINIDAD, TOBAGO	607	51	218	51	6.074	144		184	209	223	TRINIDAD - TOBAGO	472
474	ARUBA	84	124	56	110	528	128			580	38	ARUBA	474
478	-CURACAO	2.961	73	87	79	1.164	142			7	58	-CURACAO	478
480	COLOMBIE	708	59	864	85	3.825	86		42	31	312	COLOMBIA	480
484	VENEZUELA	6.107	203	10.625	214	6.702	151		146	NS	5	VENEZUELA	484
486	GUYANA (ANC. BR.)	571	98	64	6	3.368	135			4	4	GUYANA	486
492	-SURINAM	2.991	155	379	281	888	208			45	96	-SURINAM	492
496	-GUYANE FR.	84	82	9	10	57	146					-FRENCH GUYANA	496
500	EQUATEUR	529	94	599	83	2.855	218		20	NS	153	EQUADOR	500
504	PEROU	1.308	43	1.672	141	7.471	343		115	51	270	PERU	504
508	REP.IL	12.768	107	8.374	30	24.210	97			66	49	ARAZIL	508
512	CHILE	1.027	85	262	38	5.862	312		136	573	500	CHILE	512
516	BOLIVIE	308	89	342	326	1.905	217			53	530	BOLIVIA	516
520	PARAGUAY	51	134	272	368	144	144			7	7	PARAGUAY	520
524	URUGUAY	286	112	456	353	1.626	95			75	56	URUGUAY	524
528	ARGENTINE	6.105	188	4.903	152	12.295	158		262	2	185	ARGENTINA	528
529	ILES FALKLAND					328	NS					FALKLAND ISLANDS	529
500	CYPRE	1.026	56	178	32	3.067	76		51	11	157	CYPRUS	600
604	LIBAN	3.425	97	3.039	69	10.576	116		224	154	790	LEBANON	604
608	SYRIE	2.318	121	1.960	52	2.982	103		98	NS	300	SYRIA	608
612	IRAQ	7.457	301	5.811	191	18.160	296		564	895	5.596	IRAQ	612
616	IRAN	19.347	268	22.468	350	67.282	169		138	3.903	406	IRAN	616
620	AFGHANISTAN	176	103	67	118	718	165					AFGHANISTAN	620
624	ISRAEL	5.472	86	7.503	70	37.319	89		31	135	1.026	ISRAEL	624
628	JORDANIE	913	51	1.110	310	2.938	129			105	101	JORDAN	628
632	ARABIE SAOUDITE	10.013	276	6.438	89	30.146	146		218	133	1.754	SAUDI ARABIA	632
636	KOWEIT	2.752	131	1.467	78	10.676	146		184	NS	991	KUWAIT	636
640	BAHREIN	955	154	220	64	7.139	148			62	443	BAHRAIN	640
644	KATAR	784	178	754	273	6.557	305		193	103	103	QATAR	644
648	OMAN	4.846	739	1.448	227	11.697	217		14	175	662	OMAN	648
648	ABU DHABI	1.722	264	460	127	20.750	421		44	NS	282	ABU DHABI	648
648	SHARJAH, AJMAN, ETC.	296	3	3	4	45	98			377	NS	SHARJAH, AJMAN, ETC.	648
649	OMAN	2.136	386	1.161	366	11.262	246		36	900	76	OMAN	649
652	YEMEN (YEMEN NORD)	9.512	116	118	166	1.319	284			292	113	YEMEN(NORTH YEMEN)	652
656	REP. POP. D'EM. YEMEN	564	70	40	20	1.246	305			184	184	REP. POP. YEMEN	656
662	PAKISTAN	1.514	111	8.734	505	10.454	152		234	NS	327	PAKISTAN	662
664	INDE	8.798	542	7.811	151	21.643	123		25	500	454	INDIA	664
666	BANGLADESH	846	568	19	5	1.844	97			88	75	BANGLADESH	666
672	MALDIVE	21	188	20	20	30	24			133	133	MALDIVES	672
674	SRI LANKA (CFYLAN)	155	29	130	116	2.201	81		1	1	86	SRI LANKA	674
677	NEPAL	4	74			131	234				15	NEPAL	677
673	SIKKIM					19	12					SIKKIM	673
675	BHUTAN										5	BHUTAN	675
678	UNION BIRMANE	257	378	125	48	311	31			147	980	UNION BIRMANE	678
680	THAILANDE	3.542	141	722	26	7.571	86		18	15	1.057	THAILAND	680
684	LAOS	31	NS	12	80	120	54			3	10	LAOS	684
688	VIENTIANE NORD			40	40	7	13				431	NORTH VIET-NAM	688
692	VIENTIANE SUD	669	942	303	618	103	34		15	4	700	SOUTH VIET-NAM	692
696	CAMBODGE	3	NS	135	NS	39	433				11	CAMBODIA	696
700	INDONESIE	11.392	212	2.241	75	7.406	124		48	27	1.985	INDONESIA	700
704	MALAYSIE	2.635	89	1.758	44	16.065	85		239	263	574	MALAYSIA	704
708	BRUNEI	267	250	6	9	1.269	308			22	22	BRUNEI	708
712	TIMOR PORTUGAIS	74	463			15	32					PORTUGUESE TIMOR	712
716	SINGAPOUR	6.914	116	2.253	55	22.182	99		99	53	1.109	SINGAPORE	716
720	PHILIPPINES	1.313	149	1.783	112	7.571	103		100	286	551	PHILIPPINES	720
724	MONGOLIE, REP. POP.											MONGOLIA, REP. POP.	724
728	CHINE, REP. POP.	7.924	340	1.185	23	12.090	131				405	CHINA, REP. POP.	728
732	COREE DU NORD	279		802	42	170	3				3.440	NORTH KOREA	732
736	COREE DU SUD	821	174	7.498	36	6.138	97		1		718	SOUTH KOREA	736
740	JAPON	9.581	82	7.887	50	43.747	79		1.380	69	4.580	JAPAN	740
744	TAIWAN (FORMOSE)	2.343	18	974	10	4.452	58		105		619	TAIWAN	744
748	HONG KONG	3.102	102	4.035	67	23.021	92			80	1.089	HONG KONG	748
752	MACAO	8	267			31	22					MACAO	752
800	AUSTRALIE	8.949	105	3.720	62	85.618	111		1.064	62	1.874	AUSTRALIA	800
804	NOUV.-GUIN., PAPOUA	83	42			276	41				51	NEW GUINEA	804
808	T. ADM. P. AUSTRALIE			38	141	120	19				3	AUSTR. CONTROL. TERR	808
812	NAURU					19	86					NAURU	812
816	NOUVELE-ZELANDE	3.013	80	1.052	79	31.709	93		43	17	784	NEW ZEALAND	816
820	REP. USA OCEANIE	16	320			110	78		2	33	13	PACIF. ISLANDS U.S.	820
824	-NOUV.-CALEDONIE	255</											



import

MARS-MARCH 1975		EUR-9		EUR-6		Deutschland (BR)		France		Italia		Origin	Code
Code	Origine	1000 Eur	Indices 75/74	1000 Eur	Indices 75/74	1000 Eur	Indices 75/74	1000 Eur	Indices 75/74	1000 Eur	Indices 75/74		
000	MUNDI	17.856.264	97	14.052.740	93	4.348.320	93	2.395.476	91	2.351.442	75	GRAND TOTAL	000
001	INTRA-CE	8.762.029	91			2.243.610	100	1.612.139	89	1.090.395	77	INTRA-CE	001
002	EXTRA-CE	9.094.235	95			2.104.710	87	1.783.337	93	1.351.047	82	EXTRA-CE	002
003	INTRA-CE			6.575.644	91	1.991.804	99	1.425.556	93	901.555	76	INTRA-CE	003
004	EXTRA-CE			7.517.096	101	2.356.516	89	1.369.781	94	1.449.887	81	EXTRA-CE	004
100	CLASSE 1	4.532.353	93	3.209.681	101	1.130.023	99	790.171	91	506.756	93	CLASSE 1	100
111	AEL	1.411.113	92	648.176	101	304.806	101	221.361	102	121.150	69	EFTA	111
112	AUT. EUR. OCCID.	556.462	92	443.010	90	176.305	94	120.132	99	67.218	66	OTH. WEST. EUROPE	112
115	AMERIQUE DU NORD	1.506.711	95	1.378.173	99	395.673	88	333.344	99	251.146	104	NORTH AMERICA	115
199	AUT. CLASSE 1	656.107	95	442.322	124	175.244	123	105.534	122	67.202	153	OTHERS CLASS 1	199
200	CLASSE 2	3.872.616	76	3.003.735	78	786.162	76	875.599	80	719.238	73	CLASSE 2	200
201	AGM	456.362	81	406.736	90	67.639	82	180.951	89	60.746	101	AGM	201
202	ADM	756.461	84	243.232	84	35.305	80	97.775	76	33.165	82	ADM	202
203	ADM	17.309	154	16.870	151	4.72	141	15.706	148	95	85	ADM	203
204	ADM	35.369	113	25.874	112	4.410	86	2.002	145	670	64	ADM	204
205	ADM	11.164	61	3.513	34	1.227	27	799	382	77	103	ADM	205
206	ADM	1.35.029	91	113.374	95	26.226	63	6.769	89	26.641	146	ADM	206
207	ADM	620.647	90	494.617	49	186.465	59	132.491	56	111.941	37	ADM	207
208	ADM	514.481	36	364.121	32	122.003	79	76.293	111	87.631	71	ADM	208
209	ADM	1.927.279	93	1.436.687	93	258.591	75	437.508	85	429.424	105	ADM	209
210	ADM	446.546	97	301.571	89	144.584	111	49.655	58	29.596	61	ADM	210
300	CLASSE 3	633.027	8E	513.416	93	191.307	89	112.038	113	124.614	84	CLASSE 3	300
301	EUROPE ORIENTALE	581.965	90	472.532	95	179.431	89	96.670	115	117.757	85	EASTERN EUROPE	301
302	AUT. CLASSE 3	51.062	65	40.884	74	11.906	80	15.362	99	6.857	67	OTHERS CLASS 3	302
900	DIVERS NON CL.	56.210	103	6.128	100	3.216	77	1.425	159	444	85	MISCELLANEOUS	900
901	EUROPE	11.313.565	90	7.221.525	92	2.984.122	99	2.360.302	94	1.306.540	76	EUROPE	901
902	AMERIQUE	3.965.700	93	1.766.477	95	27.355	80	40.352	103	339.007	45	AMERICA	902
903	ASIE	2.624.258	96	2.034.625	92	493.342	88	571.678	95	489.252	95	ASIA	903
904	OCEANIE	165.444	90	136.211	128	56.160	732	41.019	82	15.890	110	OCEANIA	904
001	FRANCE	1.611.115	91	1.369.119	91	536.415	96			340.305	82	FRANCE	001
002	BELGIUM-LUXEMBOURG	1.226.283	88	1.111.228	88	425.855	99			63.440	62	BELGIUM-LUXEMBOURG	002
003	PAYS-BAS	1.435.312	93	1.233.800	95	636.965	100	2.020.519	96	102.068	79	NETHERLANDS	003
004	ALLEMAGNE OF	2.446.514	87	2.315.276	87			638.045	87	591.752	74	GERMANY, FED. REP. OF	004
005	IRLANDE	946.522	101	826.722	101	392.569	134	279.173	97			IRELAND	005
006	ROYAUME-UNI	764.517	91	696.654	94	160.171	99	157.165	100	70.588	74	UNITED KINGDOM	006
007	IRLANDE	111.056	100	79.393	111	12.870	121	7.072	117	3.106	76	IRELAND	007
008	DENMARK	226.177	96	149.056	105	76.745	120	21.527	115	25.136	82	DENMARK	008
009	ISLANDE	6.835	90	1.755	100	1.306	74		45	314	84	IRELAND	009
010	ILES FEROE	1.703	60		14		12		19	55	70	FAROE ISLANDS	010
011	NORVEGE	192.713	93	134.785	111	55.698	116	19.472	126	5.352	64	NORWAY	011
012	SUEDE	477.447	90	274.366	97	103.377	105	62.525	94	28.441	64	SWEDEN	012
013	FINLANDE	123.957	90	75.200	75	27.888	93	12.399	70	4.515	62	FINLAND	013
014	SUISSE	493.971	100	375.423	114	115.283	93	125.111	100	45.909	65	SWITZERLAND	014
015	AUTRICHE	194.137	84	150.777	83	71.434	98	11.256	94	34.633	97	AUSTRIA	015
016	PORTUGAL	54.606	81	36.024	84	16.209	102	5.718	104	16.311	122	PORTUGAL	016
017	ESPAGNE	224.349	97	190.774	102	50.295	92	82.288	105	16.609	76	SPAIN	017
018	ANDORRE	176	61	176	61			173	70		27	ANDORRA	018
019	GIBRALTAR	664	68	26	27			11	11		13	GIBRALTAR	019
020	CITE DU VATICAN											VATICAN CITY	020
021	MALTE	4.600	95	2.175	101	1.240	125	144	67	365	64	MALTA	021
022	YUGOSLAVIE	84.735	79	80.374	79	45.416	107	7.548	89	20.215	46	YUGOSLAVIA	022
023	TURQUIE	23.782	105	76.134	123	35.275	103	11.989	131	20.288	104	TURKEY	023
024	REP. F. ALLEMANDE	34.654	51	31.044	53	16.276	63	5.516	67	4.725	138	GERMANY, DEM. REP.	024
025	REP. F. ALLEMANDE	24.067	65	182.503	93	65.980	74	40.438	117	51.938	113	GERMANY, DEM. REP.	025
026	POLGNE	114.820	70	73.074	104	35.172	97	23.736	127	16.628	42	POLAND	026
027	TCHECOSLOVAQUIE	44.655	105	54.453	111	11.424	125	6.114	104	6.263	92	CZECHOSLOVAKIA	027
028	HONGRIE	44.640	105	40.224	101	18.151	91	12.055	125	12.055	92	HUNGARY	028
029	ROUMANIE	13.169	99	6.374	103	2.540	94	10.446	109	17.332	59	ROMANIA	029
030	BULGARIE	11.632	65	11.023	61	5.140	99	1.640	72	1.533	37	BULGARIA	030
031	ALBANIE	1.383	65	1.333	65	1.136	91	354	75	654	37	ALBANIA	031
201	REP. NORD ESPAGN.	23	15	14	12					13		SPANISH N. AFRICA	201
202	ILES CANARIES	24.748	30	7.773	75	3.577	61	984	333	27	17	CANARY ISLANDS	202
203	MAROC	71.620	94	63.893	97	6.507	77	30.044	91	12.463	142	MOROCCO	203
204	ALGERIE	101.488	96	57.600	43	40.151	42	32.051	33	17.865	128	ALGERIA	204
205	TUNISIE	37.445	71	33.215	69	10.907	84	10.907	91	10.907	91	TUNISIA	205
206	LIBYE	146.707	71	121.848	35	6.571	70	8.260	25	48.863	20	LIBYA	206
207	EGYPTE	26.625	118	21.189	145	1.809	99	3.225	78	6.277	161	EGYPT	207
208	SUDAN	22.460	165	21.013	165	2.190	57	14.905	850	3.495	56	SUDAN	208
209	MAURITANIE	16.126	135	11.536	102	2.00	6	4.427	115	2.219	93	MAURITANIA	209
210	MALI	15.569	133	9.57	37	176	607	4.30	24	37	74	MALI	210
211	MALTE-VOLTA	561	53	561	59					445	63	UPPER VOLTGA	211
212	NIGER	5.506	135	5.431	134			7	350	5.023	127	NIGER	212
213	CHAD	2.412	130	2.414	133			502	282	1.427	131	CHAD	213
214	ILES DU CAP-VERT											CAP VERDE ISLANDS	214
215	SENEGAL	11.546	48	11.074	48	1.994	357	6.858	64	471	135	SENEGAL	215
216	GAMBIE	3.941	67	1.356	39			94	7		770	THE GAMBIA	216
217	GUINEE-BISSAU	2.218	110	2.137	113	1.880	146	26	867	269	123	GUINEA-BISSAU	217
218	GUINEE	14.420	135	3.101	93	1.840	92	6	22	17	72	GUINEA	218
219	SIERRA LEONE	18.180	66	17.494	65	3.340	24	5.821	24	3.772	183	SIERRA LEONE	219
220	LIBERIA	58.437	98	57.228	101	14.601	103	28.465	127	6.075	51	LIBERIA	220
221	COTE D'IVOIRE	13.169	99	6.374	93	3.789	117	6.393	109	852	57	COTE D'IVOIRE	221
222	GHANA	15.803	75	15.442	75	3.589	99	6.333	99	37	4	GHANA	222
223	TOGO	4.375	224	4.179	250	1.376	949	1.572	152	121	19	TOGO	223
224	HAUT-VOLTA	185.981	59	150.072	58	45.929	74	53.915	69	15.149	136	HAUT-VOLTA	224
225	CAMEROUN	23.875	85	23.466	38								



import

MARS-MARCH 1975		Nederland		Belg.-Lux.		United-Kingdom		Ireland		Danmark		Origin	Code
Code	Origine	1000 Eur	Indices 75/74	1000 Eur	Indices 75/74	1000 Eur	Indices 75/74	1000 Eur	Indices 75/74	1000 Eur	Indices 75/74		
000	MONDE	2.152.215	95	1.804.947	91.	3.004.349	75	214.662	77	544.513	75	GRAND TOTAL	000
001	INTRA-CE EUR-9	1.271.761	74	1.242.642	92	986.970	90	154.181	82	260.091	79	INTRA-CE EUR-9	001
002	EXTRA-CE EUR-9	929.814	56	572.045	89	2.017.379	75	60.481	67	284.422	72	EXTRA-CE EUR-9	002
003	INTRA-CE EUR-6	1.133.478	93	1.122.851	93	430.916	90	45.653	75	208.066	83	INTRA-CE EUR-6	003
004	EXTRA-CE EUR-6	1.059.037	57	682.116	89	2.173.433	76	169.009	78	336.447	72	EXTRA-CE EUR-6	004
100	CLASSE 1	454.419	106	327.107	103	1.097.536	78	33.746	74	152.428	74	CLASS 1	100
111	AFL	102.363	94	102.456	117	325.343	80	5.057	72	128.537	73	EFTA	111
112	AUT. EUR. (CCCI)	44.513	94	31.442	99	92.541	60	3.236	44	22.425	77	OTH. WEST. EUROPE	112
115	AMFISULE DU NORD	252.064	110	145.945	100	475.411	86	18.244	84	30.632	81	NORTH AMERICA	115
119	AUT. CLASSE 1	45.079	135	47.263	83	206.040	70	3.161	68	10.584	73	OTHERS CLASS 1	119
200	CLASSE 2	423.550	88	201.147	73	782.217	71	20.400	58	66.264	63	CLASS 2	200
201	ADM	45.854	132	52.743	75	40.412	61	2.695	56	4.117	100	ADM	201
221	FAMA	34.310	145	42.944	80	11.017	47	359	112	576	52	EAMA	221
222	DOM	55	NS	6	53	63	170			776	152	DOM	222
223	TCM	1.494	55	293	43	5.477	130					TCM	223
224	NEW TCM	302	177	513	77	7.467	52	13	433	218	193	NEW TCM	224
225	AUTRES ADM	8.749	118	8.598	64	16.789	67	2.242	94	2.625	110	OTHER ADM	225
231	AUT. AFRIQUE	44.653	39	18.847	47	120.143	54	5.191	89	9.447	56	OTHER AFRICA	231
241	AFRIQUE C. SUD	44.382	78	23.112	71	140.102	104	1.544	55	8.714	58	CENTR. SOUTH AMER	241
251	ASIE OCCIDENTALE	22.179	134	41.488	81	347.940	65	8.737	52	34.015	61	WESTERN ASIA	251
299	AUT. CLASSE 2	57.763	96	14.959	78	135.220	92	2.234	34	9.921	72	OTHERS CLASS 2	299
300	CLASSE 3	42.810	93	42.647	95	90.042	65	3.842	56	25.727	75	CLASS 3	300
331	EUROPE ORIENTALE	35.232	102	35.465	104	80.995	71	3.316	51	25.122	80	EASTERN EUROPE	331
395	AUT. CLASSE 3	3.475	47	3.176	46	6.347	54	532	180	5.95	35	OTHERS CLASS 3	395
900	DIVERS NON CL.			1.143	147	47.552	104	2.490	91			MISCELLANEOUS NSE	900
981	EUROPE	1.464.212	94	1.406.309	94	1.485.847	84	165.834	75	436.381	78	EUROPE	981
982	AFRIQUE	32.627	63	26.139	67	233.409	64	8.544	54	13.055	63	AFRICA	982
983	AMERIQUE	100.864	106	174.640	107	627.178	89	15.812	81	40.252	75	AMERICA	983
984	ASIE	32.680	134	123.747	132	552.917	71	13.337	50	53.375	63	ASIA	984
985	OCEANIE	7.114	92	13.011	92	57.412	93	1.377	46			OCEANIA	985
001	FRANCE	116.038	33	326.351	92	207.723	95	12.546	70	22.427	81	FRANCE	001
002	BELGIQUE-LUXEMB.	312.774	96	222.751	99	91.105	95	4.353	90	19.551	81	BELGIUM-LUXEMBURG	002
003	PAY BAS	52.424	105	43.111	105	157.077	84	7.395	68	37.045	94	NETHERLANDS	003
004	ALLEMAGNE RF	571.127	91	511.111	70	272.084	88	15.452	69	117.704	69	GERMANY, FED. REP. OF	004
005	ITALIE	81.552	58	72.922	75	102.928	84	5.302	124	11.339	52	ITALY	005
006	ROYAUME-UNI	121.843	105	56.847	86							UNITED KINGDOM	006
007	IRLANDE	2.752	62	3.533	91	41.117	95			51.475	66	IRELAND	007
008	DANEMARK	15.476	90	5.711	89	74.537	85	2.144	87	546	88	DENMARK	008
024	ISLANDE	43	56	7	40	3.599	117			481	57	ICELAND	024
025	ILES FEROE					287	490			1.326	63	FAROE ISLANDS	025
026	NORVEGE	14.404	71	10.509	133	51.249	90	1.126	61	25.573	62	NORWAY	026
030	SUEDE	45.913	82	15.274	109	118.949	85	4.700	67	79.532	77	SWEDEN	030
032	FINLANDE	7.225	60	6.503	82	47.755	55	2.132	40	15.070	83	FINLAND	032
036	SUISSE	26.445	124	41.744	129	95.779	68	1.567	61	10.725	92	SWITZERLAND	036
037	AUTRICHE	10.864	79	7.263	115	36.493	93	65	65	9.168	84	AUSTRIA	037
042	PORTUGAL	10.272	77	3.114	76	2.183	75	963	65	3.038	55	PORTUGAL	042
043	ESPAGNE	23.891	108	17.697	136	28.823	75	851	83	4.051	107	SPAIN	043
044	ANDORRA											ANDORRA	044
044	CITE DU VATICAN					638	NS					VATICAN CITY	044
046	MALTE	311	576	249	103	1.784	102			203	60	MALTA	046
049	YUGOSLAVIE	4.452	110	2.743	131	3.601	90	33	61	722	55	YUGOSLAVIA	049
050	GREC	2.316	117	2.717	107	7.081	41	137	70	530	65	GREECE	050
052	TURQUIE	2.716	77	1.411	34	2.592	62	135	70	433	62	TURKEY	052
056	U.R.S.S.	10.967	70	16.118	83	40.131	78	287	54	6.172	105	SCVIET UNION	056
058	REP. DEM. ALLEMANDE	4.277	53	5.438	130	5.184	93	488	79	2.936	99	GERMAN, DEM. REP.	058
060	POLIGNE	6.228	111	5.309	145	12.577	48	1.633	41	11.237	97	POLAND	060
062	TCHOSLOVACQUE	6.813	105	3.435	93	6.493	91	711	91	1.365	64	CZECHOSLOVAKIA	062
064	HONGRIE	3.642	102	1.327	127	2.455	68	94	57	1.615	86	HUNGARY	064
066	ROUMANIE	6.186	183	2.594	151	3.177	79	96	23	1.510	62	ROMANIA	066
068	BULGARIE	340	106	440	54	325	14			213	57	BULGARIA	068
070	ALBANIE	232	77	7	7							ALBANIA	070
201	AFR. NORD ESPAGN.			1	1	5						SPANISH N.AFRICA	201
202	ILES CANAIES	2.944	73	204	83	15.399	113			627	121	CANARY ISLANDS	202
204	MAROC	5.071	NS	2.704	84	2.245	73	1.445	84	823	57	MOROCCO	204
212	ALGERIE	1.074	NS	5.595	42	10.959	303					ALGERIA	212
216	TUNISIE	1.046	158	295	157	188	19			46		TUNISIA	216
217	LIBYE	46	975	48		23.140	24			3.255	54	LIBYA	217
220	EGYPTE	2.486	452	5.411	263	5.005	68			422	86	EGYPT	220
222	SOMALIE	2.265	59	3.435	93	3.87		9	14	13	5	SOMALIA	222
224	MAURITANIE	1.653	59	2.998	140	4.590	183					MAURITANIA	224
228	MALI	24	156	6		22	10					MALI	228
234	HAUTE-VOLTA	38	75									UPPER VULTA	234
240	NIGER			11	100	25	61					CHAD	240
244	TCHAD	1		197	190	1	5					CHAD	244
247	ILES DU CAP VERDE			4		4						CAP VERDE ISLANDS	247
248	SENEGAL	1.481	100	70	12	2.468	53			4	3	SENEGAL	248
252	GAMBIE					2.585	107					GAMBIA	252
257	GUINEE-BISSAU											GUINEA-BISSAU	257
260	GUINEE	4	400	18	5	21	23					GUINEA	260
264	SIERRA LEONE	1.230	48	8	62	11.319	263					SIERRA LECNE	264
268	LIBERIA	5.055	132	2.056	62	990	87			96	480	LIBERIA	268
272	COTE-D'IVOIRE	6.643	143	1.444	93	1.566	91			711	91	COTE D'IVOIRE	272
276	GHANA	1.321	85	65	34	4.279	31			2.258	128	GHANA	276
280	TOGO	5.965	116	487	73					360	164	TOGO	280
284	DAHOMY	1.001	NS	309	NS							DAHOMEY	284
288	NIGERIA	78.486	28	2.589	NS			1.639	132	4.217	107	NIGERIA	288
302	CAMEROUN	8.559	106	431	36	367	227			8	57	CAMEROUN	302
306	REP. CENTRAFRIC.			19	11	39	14					CENT. AFRICAN REP.	306
310	GUINEE EQUATOR.	191	447			4	5					EQUATORIAL GUINEA	310
311	SAO TOME, PRINCIPE	47	41									SAO TOME-PRINCIPE	311
314	GABON	2.250	311	95	175	104	3			88	440	GABON	314









export

MARS-MARCH 1975		EUR-9		EUR-6		Deutschland (BR)		France		Italia		Destination	Code
Code	Destination	1 000 Eur	Indices 75/74	1 000 Eur	Indices 75/74	1 000 Eur	Indices 75/74	1 000 Eur	Indices 75/74	1 000 Eur	Indices 75/74		
000	MONDE	14.732.555	96	5.444.801	89	3.290.223	106	2.113.892	106	GRAND TOTAL		000	
001	INTRA-CE	8.319.888	90	2.375.029	83	1.591.177	92	915.554	95	INTRA-CE	EUR-9	001	
002	EXTRA-CE	9.201.117	104	3.069.772	92	1.699.046	112	1.198.338	112	EXTRA-CE	EUR-9	002	
003	INTRA-CE	6.538.347	88	2.307.780	84	1.355.217	90	800.525	97	INTRA-CE	EUR-6	003	
004	EXTRA-CE	8.194.512	102	3.477.021	93	1.935.806	120	1.313.363	112	EXTRA-CE	EUR-6	004	
100	CLASSE 1	4.824.262	90	3.584.747	89	1.778.229	84	711.273	102	CLASS 1		100	
111	AELE	2.072.606	98	1.555.331	98	872.762	97	324.680	115	FFTA		111	
112	AUT. EUR. OCCID.	1.041.279	101	884.786	102	402.453	104	173.371	100	OTH. WEST. EUROPE		112	
115	AMERIQUE DU NORD	1.126.604	75	776.084	70	331.925	57	154.407	91	NORTH AMERICA		115	
199	AUT. CLASSE 1	585.773	53	328.546	73	171.149	69	98.915	85	OTHERS CLASS 1		199	
200	CLASSE 2	3.287.701	125	2.581.752	130	866.766	114	445.819	136	CLASS 2		200	
210	AMIA	486.708	115	423.519	117	50.341	92	35.210	116	ACW		210	
221	ADMA	216.369	115	209.812	115	15.061	77	17.155	128	ADMA		221	
222	ADOM	472.735	113	422.304	112	1.091	87	2.935	329	ADOM		222	
223	ADTM	32.820	92	28.017	89	3.171	60	6.095	88	ADTM		223	
224	ADTCM	20.453	71	8.322	104	1.094	94	4.396	218	ADTCM		224	
225	AUTRES ADM	173.746	133	141.765	131	25.717	117	16.736	100	OTHER ADM		225	
231	AUT. AFRIQUE	818.072	156	603.421	157	185.705	133	148.574	141	OTHER AFRIQA		231	
241	AMERIQUE C. SUD	607.556	105	457.356	109	196.920	86	92.030	117	CENTR. SOUTH AMER		241	
251	ASIE OCCIDENTALE	692.915	152	658.147	157	315.352	183	120.589	137	WESTERN ASIA		251	
252	AUT. CLASSE 2	480.450	100	338.930	104	118.655	69	40.351	97	OTHERS CLASS 2		252	
300	CLASSE 3	573.317	121	657.816	122	408.382	115	161.272	125	CLASS 3		300	
331	EUROPE ORIENTALE	504.339	122	627.733	124	377.360	114	154.134	144	EASTERN EUROPE		331	
332	AUT. CLASSE 3	66.978	110	30.083	90	31.022	131	7.730	123	OTHERS CLASS 3		332	
900	DIVERS NON CL.	115.843	101	134.763	103	14.386	105	31.062	116	MISCELLANEOUS NSF		900	
911	EUROPE	12.838.112	94	10.491.389	93	4.027.344	90	2.741.154	97	EUROPE		911	
921	AFRIQUE	1.462.204	135	1.167.956	133	513.757	114	205.823	130	AFRIQA		921	
931	AMERIQUE	1.792.045	84	1.315.596	82	532.023	65	257.523	101	AMERICA		931	
941	ASIE	1.595.866	116	1.161.479	118	523.465	113	236.138	129	ASIA		941	
951	OCEANIE	205.921	84	91.379	73	40.533	63	12.835	73	OCEANIA		951	
001	FRANCE	1.653.047	89	1.457.549	84	636.675	84	274.730	100	FRANCF		001	
002	BELGIQUE-LUXEMB.	1.142.740	93	1.142.740	92	445.821	93	371.562	97	BELGIUM-LUXEMBURG		002	
003	PAYS-BAS	1.309.000	93	1.133.725	91	569.148	87	80.600	94	NETHERLANDS		003	
004	ALLEMAGNE RF	2.444.463	95	1.929.894	97	804.099	85	371.637	97	GERMANY, FED. REP. OF		004	
005	ITALIE	900.357	68	804.099	68	356.136	65	285.533	68	ITALY		005	
006	ROYAUME-UNI	1.007.222	94	322.168	92	241.501	89	202.747	79	UNITED KINGDOM		006	
007	IRLANDE	165.946	92	43.352	85	13.867	68	5.368	134	IRELAND		007	
008	DANEMARK	252.432	83	149.912	85	111.881	81	23.724	102	DENMARK		008	
024	ISLANDE	10.904	74	5.274	65	3.048	68	276	47	ICELAND		024	
025	ILES FERME	4.146	90	3.90	69	30	47	15	NS	FAROE ISLANDS		025	
028	PIEMONTE	282.905	132	191.367	146	128.234	187	7.534	89	NORWAY		028	
030	SUISSE	585.250	109	164.843	111	208.259	111	28.337	96	SWEDEN		030	
032	FINLANDE	154.153	101	106.862	101	61.435	93	9.725	135	FINLAND		032	
036	SUISSE	711.352	90	596.070	90	349.567	78	267.304	118	SWITZERLAND		036	
038	ALTRICHE	384.121	94	352.711	94	247.335	90	25.776	112	AUSTRIA		038	
040	PORTEUGAL	114.274	65	95.061	63	36.165	78	12.541	65	PORTUGAL		040	
042	ESPAGNE	310.639	82	267.207	81	96.376	80	45.327	86	SPAIN		042	
043	ANDORRE	4.852	84	4.733	82	113	83	4.507	70	ANDORRA		043	
044	GIBRALTAR	3.703	59	1.836	42	83	89	101	58	GIBRALTAR		044	
045	CITE DU VATICAN	7.42	77	4.2	77	4	77	1	77	VATICAN CITY		045	
046	MALTE	14.804	47	7.655	47	1.874	138	460	45	MALTA		046	
049	YUGOSLAVIE	210.475	110	204.416	111	114.350	117	51.668	55	YUGOSLAVIA		049	
050	GRECE	125.167	110	128.970	114	76.549	117	38.750	126	GREECE		050	
052	TURQUIE	148.278	146	128.409	123	70.924	137	36.608	137	TURKEY		052	
056	URUSS S.	351.696	60	116.343	143	145.242	153	56.113	133	RUSSIAN UNION		056	
059	REP. DEM. ALLEMANDE	225.196	85	22.313	103	78.220	39	4.227	72	GERMAN, DEM. REP.		059	
060	POLONNE	157.615	97	168.831	100	41.259	98	28.244	134	POLAND		060	
062	TCHECOSLOVAQUIE	77.716	130	70.166	133	41.259	98	8.364	104	CZECHOSLOVAKIA		062	
064	HONGRIE	107.174	124	94.742	121	43.325	99	1.886	103	HUNGARY		064	
066	ROUMANIE	101.795	134	43.566	142	45.728	108	15.127	106	ROMANIA		066	
068	BULGARIE	42.964	121	38.132	117	21.764	110	4.647	152	BULGARIA		068	
070	ALBANIE	3.891	108	3.667	205	2.332	427	240	135	ALBANIA		070	
201	AFR. NORD ESPAGN.	1.373	84	1.108	73	531	225	170	73	SPANISH N. AFRICA		201	
202	ILES CANARIES	14.309	72	8.264	60	2.405	77	1.589	74	CANARY ISLANDS		202	
204	MAROC	71.425	132	70.494	134	11.756	133	46.211	141	MOROCCO		204	
208	ALGERIE	21.624	143	209.812	141	36.566	130	22.6	128	ALGERIA		208	
212	TUNISIE	61.523	155	144.802	143	6.331	121	37.930	171	TUNISIA		212	
216	LIBYE	150.992	125	135.945	121	24.702	106	23.320	99	LIBYA		216	
220	EYPT	84.596	188	66.924	175	20.597	162	16.892	107	EGYPT		220	
224	SUDAN	24.746	198	15.130	123	9.069	139	4.013	134	SUDAN		224	
228	MAURITANIE	7.427	128	7.151	151	4.39	181	6.155	165	MAURITANIA		228	
232	MALI	7.427	128	4.85	82	6.349	132	88	187	MALI		232	
236	HAUTE-VOLTA	3.972	71	3.930	71	206	65	3.465	75	UPPER VOLTA		236	
240	NIGER	5.242	93	4.532	93	452	58	173	188	NIGER		240	
244	CHAD	3.342	109	3.342	110	197	107	2.409	101	CHAD		244	
247	ILES DU CAP VERT	784	47	677	43	6	30	32	78	CAP VERDE ISLANDS		247	
249	SENEGAL	21.511	54	21.586	94	1.879	133	14.027	101	SENEGAL		249	
252	GAMBIE	1.384	124	360	76	100	238	179	85	THE GAMBIA		252	
257	GUINEE-BISSAU	3.927	52	3.927	75	170	232	124	310	GUINEA-BISSAU		257	
260	GUINEE	3.927	138	3.041	122	356	448	2.268	77	GUINEA		260	
264	SIERRA LEONE	4.220	35	1.650	59	476	37	268	39	SIERRA LEONE		264	
268	LIBERIA	96.539	330	90.208	343	51.498	242	36.583	35	LIBERIA		268	
272	COTE D'IVOIRE	40.759	114	39.415	115	4.163	71	30.423	134	IVORY COAST		272	
276	GHANA	13.437	99	10.147	101	1.954	33	606	30	GHANA		276	
280	TOGO	10.596	221	9.154	218	6.247	232	1.156	362	TOGO		280	
284	DAHOMY	5.725	116	4.710	105	2.226	101	2.290	159	DAHOMY		284	
288	NIGERIA	148.499	211	89.116	216	27.411	167	25.179	328	NIGERIA		288	
302	CAMEROUN	2.284	121	1.921	125	1.760	68	14.946	134	CAMEROON		302	
306	REP. CENTRAFRIC.	2.331	84	2.290	87	179	52	1.970	93	CENT. AFRICAN REP.		306	
310	GUINEE EQUATOR.	241	81	235	96	37	22	138	460	EQUATORIAL GUINEA		310	
314	SAO TOME, PRINCIPE	141	25	120	15	65	10	10	152</				

TAB. 6

TRADE OF THE EC  
by countries of origin and destination

export

MARS-MARCH 1975			Nederland		Belg.-Lux.		United-Kingdom		Ireland		Danmark		Destination	Code
Code	Destination		1000 Eur	Indices 75/74	1000 Eur	Indices 75/74	1000 Eur	Indices 75/74	1000 Eur	Indices 75/74	1000 Eur	Indices 75/74	Destination	Code
000	MONDE		2.066.850	93	1.217.953	93	2.607.375	103	155.455	93	525.612	96	GRAND TOTAL	000
001	INTRA-CE EUR-9		1.464.034	51	1.257.685	90	854.983	97	122.837	96	238.589	104	INTRA-CE EUR-9	001
002	EXTRA-CE EUR-9		601.856	58	560.268	101	1.752.392	106	32.622	94	287.023	97	EXTRA-CE EUR-9	002
003	INTRA-CE EUR-6		1.250.972	92	1.124.545	89	681.768	100	37.115	103	137.248	97	INTRA-CE EUR-6	003
004	EXTRA-CE EUR-6		816.518	94	693.434	102	1.925.607	104	112.340	91	388.364	95	EXTRA-CE EUR-6	004
100	CLASSE 1		275.108	79	280.543	83	1.010.471	96	21.887	74	207.157	89	CLASS 1	100
101	AUT. AFRIQUE		125.284	81	103.941	96	127.503	95	3.945	83	142.657	100	AFRICA	101
112	AUT. EUROCCID.		64.515	84	57.645	100	127.503	101	2.864	88	26.126	75	OTH. WEST. EUROPE	112
115	AMERIQUE DU NORD		56.224	65	77.534	65	310.255	90	11.129	65	29.136	64	NORTH AMERICA	115
169	AUT. CLASSE 1		28.885	84	21.132	73	241.985	101	3.949	53	9.293	65	OTHERS CLASS 1	169
200	CLASSE 2		228.956	142	214.017	121	643.754	127	6.577	57	55.618	91	CLASS 2	200
201	.AOM		22.479	93	27.418	74	55.272	121	805	44	8.712	64	.AOM	201
221	.EAMA		11.273	66	17.773	98	5.905	109	323	NS	629	73	.EAMA	221
222	.TOM		5.522	22	7.322	73	4.278	70	29	35	4.629	116	.TOM	222
223	.TCM		5.213	84	1.320	95	4.278	96	29	35	629	56	.TCM	223
224	.Nouveaux TOM		1.416	101	539	23	11.580	80	120	52	476	8	.NEW TOM	224
225	.autres AOM		6.695	106	7.049	111	28.970	155	333	23	2.778	126	.OTHER AOM	225
231	AUT. AFRIQUE		44.379	106	34.191	136	142.263	167	2.192	185	10.155	123	CENT. SOUTH AMER	231
241	AFRIQUE C. SUD		58.467	184	49.586	121	95.183	138	1.013	113	10.004	74	CENT. SOUTH AMER	241
251	ASIE OCCIDENTALE		50.753	140	53.003	121	216.138	143	1.445	88	17.185	152	WESTERN ASIA	251
299	AUT. CLASSE 2		47.259	132	45.219	127	130.897	97	1.122	53	9.522	49	OTHERS CLASS 2	299
300	CLASSE 3		51.925	97	74.373	148	88.256	118	3.345	483	24.200	96	CLASS 3	300
311	EUROPE ORIENTALE		51.731	111	72.602	135	76.006	107	3.045	483	17.455	79	EASTERN EUROPE	311
399	AUT. CLASSE 3		164	3	1.771	4	12.250	289			6.705	206	OTHERS CLASS 3	399
900	DIVERS NON CL.		45.864	88	11.341	154	5.914	92	1.113	56	50	455	MISCELLANEOUS NSE	900
901	EUROPE		1.705.364	90	1.452.123	93	1.389.220	98	132.651	97	424.812	100	EUROPE	901
902	AFRIQUE		74.779	119	65.021	119	281.636	147	4.137	121	15.473	107	AFRICA	902
903	AMERIQUE		125.640	100	124.353	74	419.217	94	12.252	94	44.233	76	AMERICA	903
904	ASIE		125.640	118	112.866	113	396.286	116	2.622	75	38.555	94	ASIA	904
905	OCEANIE		10.522	114	4.185	43	110.405	97	1.733	59	2.404	64	OCEANIA	905
906	FRANCE		215.145	98	337.015	81	161.664	106	6.473	106	17.321	50	FRANCE	906
907	BELGIUM-LUXEMBOURG		252.124	85			125.534	133	5.422	69	8.465	95	BELGIUM-LUXEMBOURG	907
908	PAYS-BAS				312.781	96	150.409	103	5.066	140	14.756	94	NETHERLANDS	908
909	ALLEMAGNE RF		65.198	95	402.116	96	167.622	108	13.487	110	7.460	109	GERMANY, FED. REP. OF	909
910	ITALIE		25.369	70	72.533	77	72.429	74	2.671	80	21.202	70	ITALY	910
911	REP. FED. ALLEM.		175.137	87	107.123	111	121.108	95	85.205	94	69.855	117	UNITED KINGDOM	911
912	IRLANDE		6.179	110	4.459	75	121.108	95			1.466	67	IRELAND	912
913	DANEMARK		28.748	76	21.544	40	52.107	74	513	65		65	DENMARK	913
914	ISLANDE		1.073	67	1.010	62	3.129	135			2.492	59	ICELAND	914
915	ILES FEROE		15	65			3.452	94			3.613	96	FAROE ISLANDS	915
916	NORVEGE		15.322	82	16.116	111	55.445	115	473	136	31.619	101	NORWAY	916
917	SUEDE		45.225	90	40.157	102	111.675	100	2.214	126	50.253	111	SWEDEEN	917
918	FINLANDE		6.419	77	11.748	141	34.828	101	1.604	267	11.549	90	FINLAND	918
919	SUISSE		3.712	89	78.012	66	103.948	89	804	51	10.530	73	SWITZERLAND	919
920	AUTRICHE		19.844	47	12.795	54	25.504	90	373	170	5.533	80	AUSTRIA	920
921	PORTUGAL		6.909	48	6.371	99	27.026	76	172	5	2.135	57	PORTUGAL	921
922	ESPAGNE		20.666	67	18.036	79	38.019	86	1.413	59	4.000	95	SPAIN	922
923	ANDORRA		1.051	115			1.119	113					ANDORRA	923
924	GIBRALTAR		1.451	67			1.774	101			85	108	GIBRALTAR	924
925	CITE DU VATICAN		15	50			1.220	800					VATICAN CITY	925
926	MALTE		90	53			6.945	135			52	137	MALTA	926
927	YUGOSLAVIE		9.414	102	7.738	86	11.849	90			3.395	117	YUGOSLAVIA	927
928	GRECE		13.633	105	11.074	86	19.584	124	263	99	2.350	27	GREECE	928
929	TURQUIE		8.941	100	8.533	148	14.113	109	61	136	1.032	68	TURKEY	929
930	U.R.S.S.		10.416	124	33.711	122	29.585	216	2.199	NS	3.869	119	SOVIET UNION	930
931	REP. DEM. ALLEMANDE		6.459	83	4.987	74	13.848	33			6.319	65	GERMANY, DEM. REP.	931
932	POLOGNE		11.119	104	19.724	185	21.001	97	454	152	10.530	50	POLAND	932
933	TCHECOSLOVAQUIE		5.550	112	3.863	99	5.521	69	19	16	2.011	145	CZECHOSLOVAKIA	933
934	HONGRIE		5.500	156	2.820	97	5.332	69			2.352	170	HUNGARY	934
935	ROUMANIE		6.171	187	6.127	177	1.824	85			1.728	94	ROMANIA	935
936	BULGARIE		5.724	106	1.423	43	3.785	94			725	201	BULGARIA	936
937	ALBANIE		2.125	63			1.62	93			62	25	ALBANIA	937
938	AFR. MEDITERRANEE		257	250	72	22	242	233			23	96	SPANISH N. AFRICA	938
939	ILES CANARIES		2.502	105	534	70	5.230	36	181	105	634	115	CANARY ISLANDS	939
940	MAROC		3.032	117	2.597	91	3.981	105	88		862	117	MOROCCO	940
941	ALGERIE		6.356	171	12.330	143	5.134	135			2.529	437	ALGERIA	941
942	TUNISIE		1.451	132	3.126	234	6.520	849	199	14	402	67	TUNISIA	942
943	LIBYE		6.459	103	4.987	74	13.848	33			6.319	65	LIBYA	943
944	EGYPTE		3.739	138	3.540	135	16.290	283			1.371	11	EGYPT	944
945	SOUDAN		727	100	766	161	5.159	163			456	208	SUDAN	945
946	MAURITANIE		23	81	64	108	363	261			467	47	MAURITANIA	946
947	HAUTE-VOLTA		63	287	53	34	26	26			43	62	UPPER VOLTA	947
948	NIGER		61	60	157	43	268	29			133	3	NIGER	948
949	CHAD		305	163	22	130	707	112			100	3	CHAD	949
950	ILES DU LAP VERT		101	25	2	4	10	19			16	200	CAN. VERDE ISLANDS	950
951	SENEGAL		637	62	824	134	299	104			138	107	SENEGAL	951
952	GAMBIE		3.733	62	53	119	1.015	177			65	12	THE GAMBIA	952
953	GUINEE-BISSAU		69	14	2	14	58	20			26	260	GUINEA-BISSAU	953
954	SIERRA LEOINE		46	219	117	117	243	237			43	614	SIERRA LEOINE	954
955	LIBERIA		716	120	785	154	5.448	427			61	678	LIBERIA	955
956	COTE-D'IVOIRE		1.455	88	1.738	69	1.260	87			123	351	IVORY COAST	956
957	GHANA		6.421	161	2.787	94	3.230	51			51	283	GHANA	957
958	TOGO		706	135	201	79	1.425	246			15	58	TOGO	958
959	DAHOMY		320	74	181	107	959	252			16	28	DAHOMY	959
960	NIGERIA		14.368	246	6.748	204	56.030	205	1.155	166	2.158	196	NIGERIA	960
961</														



export

MARS-MARCH 1975		EUR-9		EUR-6		Deutschland (BR)		France		Italia		Destination		Code	
Code	Destination	1000 Eur	Indices 75/74	1000 Eur	Indices 75/74	1000 Eur	Indices 75/74	1000 Eur	Indices 75/74	1000 Eur	Indices 75/74	1000 Eur	Indices 75/74	Destination	Code
400	ETATS-UNIS	925.158	70	658.394	67	287.103	54	120.350	85	133.528	100	100	U.S.OF AMERICA	400	
404	CANADA	201.406	105	117.696	101	44.822	91	34.047	123	22.066	110	110	CANADA	404	
408	GRAND-BRETAGNE	4.332	117	4.022	153		13		50	244	66	244	GRAND-BRETAGNE	408	
410	ETATS-UNIS D'OUTRE-MER	77.434	115	66.103	112	36.300	95	17.895	179	7.664	123	123	ST. PIERRE ET MIQUELON	410	
412	MEXIQUE	4.023	40	2.341	167	113	49	1.857	988	123	135	135	MEXICO	412	
413	ILES BERMUDES	5.058	74	4.251	77	2.762	72	466	95	530	146	146	BERMUDA	413	
416	GUATEMALA	2.276	63	1.771	62	517	33	115	45	419	254	254	GUATEMALA	416	
421	BELIZE	7.525	141	6.410	134	4.051	175	415	75	359	64	64	BELIZE	421	
424	HONDURAS	3.515	62	2.545	63	1.240	68	138	75	959	200	200	HONDURAS	424	
428	EL SALVADOR	4.909	83	3.404	73	1.161	40	1.266	266	330	65	65	EL SALVADOR	428	
432	NICARAGUA	14.475	143	12.032	135	4.150	95	5.827	106	1.336	151	151	NICARAGUA	432	
436	COSTA RICA	756	76	530	83	89	103	334	61	75	36	36	COSTA RICA	436	
440	PANAMA	36.210	146	30.777	159	8.279	120	5.399	79	2.865	61	61	PANAMA	440	
444	CANAL PANAMA	1.869	65	1.221	65	1.221	72	544	61	308	75	75	CANAL PANAMA ZCNF	444	
448	CUBA	2.062	73	1.452	135	230	120	612	308	254	75	75	CUBA	448	
452	HAIITI	207	74	106	94	2	50						HAIITI	452	
453	BAHAMAS	7.313	136	5.913	145	1.552	103	1.139	171	520	83	83	BAHAMAS	453	
454	ILES TURQUES, CAIQ	1.049	123	756	123	1.87	77	443	77	103	124	124	TURKS-CAICOS ISL.	454	
456	REP. DOMINICAINE	11.744	55	11.617	99	357	90	10.607	59	216	78	78	REP. DOMINICAINE	456	
457	ILES VIERGES U.S.A	578	234	234	45	6	300	45	500	159	123	123	VIRGIN ISLANDS US	457	
458	GUADALOUPE	11.524	119	3.461	71	1.591	91	326	94	206	123	123	GUADALOUPE	458	
462	MARTINIQUE	3.672	75	731	43	1.091	96	198	35	30	56	56	MARTINIQUE	462	
463	ILES CAIMANES	5.844	124	1.727	95	448	91	278	86	56	48	48	CAIMAN ISLANDS	463	
464	JAMAIQUE	1.540	74	658	63	202	86	140	77	124	65	65	JAMAICA	464	
465	LA BARBADE	16.410	81	15.088	90	6.696	93	3.182	82	1.198	125	125	BARBADOE	465	
470	INDES OCCIDENTAL	56.211	123	56.211	123	17.014	92	5.566	97	16.469	157	157	WEST INDIES	470	
472	TRINIDAD, TOBAGO	4.360	110	1.137	117	236	30	123	86	74	83	83	TRINIDAD + TOBAGO	472	
474	ARUBA	16.245	123	13.408	103	81	104	2.365	100	61	110	110	ARUBA	474	
478	CURACAO	10.218	67	6.377	62	6.377	62	1.983	87	3.705	451	451	CURACAO	478	
480	COLUMBIE	1.391	143	1.391	143	1.391	143	500	174	116	45	45	COLUMBIA	480	
484	VENEZUELA	3.105	133	2.555	65	3.555	65	225	71	116	45	45	VENEZUELA	484	
488	GUYANA (ANC. BR.)	11.058	103	10.091	241	2.555	86	937	142	5.272	NS	NS	GUYANA	488	
492	SURINAM	78.301	149	78.301	149	22.588	86	5.085	101	16.053	139	139	SURINAM	492	
496	GUYANE FR.	16.277	66	12.217	82	7.946	161	1.170	70	1.426	24	24	GUYANE FRANCAISE	496	
500	ECUATEUR	46.914	130	47.513	113	15.275	87	13.663	43	15.825	74	74	ECUADOR	500	
504	PEROU	148.106	348	176.645	357	77.999	705	21.658	143	16.110	347	347	PERU	504	
508	BRESIL	249.406	217	213.425	203	119.966	189	37.474	278	24.157	225	225	BRAZIL	508	
512	CHILI	51.357	145	42.048	137	21.793	154	36.1	230	7.671	367	367	CHILE	512	
516	ARGENTINE	51.357	145	42.048	137	21.793	154	36.1	230	7.671	367	367	ARGENTINE	516	
520	URUGUAY	12.378	110	10.225	108	3.971	80	1.398	157	3.658	276	276	URUGUAY	520	
524	PARAGUAY	22.795	116	22.795	116	11.828	135	3.634	175	1.584	46	46	PARAGUAY	524	
528	URUGUAY	16.537	135	14.251	139	5.582	63	27.034	116	34.318	142	142	URUGUAY	528	
532	ARGENTINE	4.620	147	3.984	175	1.391	143	500	174	116	45	45	ARGENTINE	532	
536	URUGUAY	3.105	133	2.555	65	3.555	65	225	71	116	45	45	URUGUAY	536	
540	URUGUAY	11.058	103	10.091	241	2.555	86	937	142	5.272	NS	NS	URUGUAY	540	
544	ARGENTINE	78.301	149	78.301	149	22.588	86	5.085	101	16.053	139	139	ARGENTINE	544	
548	ILES FALKLAND	166	125	14	64					16.053	139	139	FALKLAND ISLANDS	548	
600	CYPRE	16.277	66	12.217	82	7.946	161	1.170	70	1.426	24	24	CYPRUS	600	
604	LIBAN	46.914	130	47.513	113	15.275	87	13.663	43	15.825	74	74	LEBANON	604	
608	SYRIE	148.106	348	176.645	357	77.999	705	21.658	143	16.110	347	347	SYRIA	608	
612	IRAN	249.406	217	213.425	203	119.966	189	37.474	278	24.157	225	225	IRAN	612	
616	AFGHANISTAN	51.357	145	42.048	137	21.793	154	36.1	230	7.671	367	367	AFGHANISTAN	616	
620	ISRAEL	51.357	145	42.048	137	21.793	154	36.1	230	7.671	367	367	ISRAEL	620	
624	JORDANIE	10.218	67	6.377	62	6.377	62	1.983	87	3.705	451	451	JORDAN	624	
628	SAOUDI ARABIE	67.572	147	72.256	149	32.262	236	5.678	136	16.314	233	233	SAUDI ARABIA	628	
632	KOWEÏT	41.008	177	25.791	113	10.218	67	3.555	133	7.655	257	257	KUWAIT	632	
636	EMIRATS ARABES UNIS	11.367	123	4.048	167	6.377	62	1.983	87	3.705	451	451	EMIRATES	636	
640	KATAR	12.731	120	5.636	181	1.554	158	263	42	2.954	436	436	QATAR	640	
644	DUBAI	10.631	122	10.631	122	2.734	137	3.006	87	1.736	44	44	DUBAI	644	
648	ABU DHABI	24.854	280	11.425	251	5.305	334	3.131	150	648	184	184	ABU DHABI	648	
652	SHARJAH, AJMAN, ETC.	20.352	204	8.978	289	3.200	488	2.873	613	608	613	SHARJAH, AJMAN, ETC.	652		
656	YEMEN (YEM. NORD)	3.435	113	1.901	82	207	73	542	51	426	54	54	YEMEN (NORTH)	656	
660	REP. POP. DEM. YEMEN	2.251	75	809	46	212	43	452	793	121	121	121	DEMOCRATIC YEMEN	660	
664	PAKISTAN	20.352	204	8.978	289	3.200	488	2.873	613	608	613	PAKISTAN	664		
668	INDE	91.007	134	70.955	151	17.455	68	19.481	110	3.250	603	603	INDIA	668	
672	BANGLADESH	24.423	624	24.423	624	1.342	84	11.385	NS	5.000	500	500	BANGLADESH	672	
676	MALDIVES	27	13	5	5	1	1	1	1	1	1	1	MALDIVES	676	
680	SRI LANKA (CEYLAN)	17.455	141	11.305	141	2.600	77	7.313	305	1.230	615	615	SRI LANKA	680	
684	NEPAL	330	119	219	199	167	217	4.1	228	2	200	200	NEPAL	684	
688	SIKKIM	19	112	7	84								SIKKIM	688	
692	BHOUTAN	3.172	84	2.531	76	1.204	189	37	8	39	42	42	BHUTAN	692	
696	UNION RIYANE	25.227	74	17.527	74	7.417	51	6.235	42	1.823	48	48	RYUNAN	696	
700	THAÏLANDE	550	45	441	42	501	15	375	57	2	7	7	THAILAND	700	
704	LAOS	1.364	228	1.31	34	537	69	1.027	126	151	14	14	LAOS	704	
708	VIEトナム NORD	4.020	161	3.851	183	233	803	1.027	126	151	14	14	NORTH VIETNAM	708	
712	VIEトナム SUD	40	49	374	53	1.273	154	1.273	154	114	114	114	SOUTH VIETNAM	712	
716	CAMBODGE	74.134	165	58.183	163	23.166	127	5.236	61	11.170	575	575	CAMBODIA	716	
720	INDONESIE	31.124	78	15.349	64	7.884	62	2.458	44	1.574	78	78	INDONESIA	720	
724	MALAYSIA	1.385	212	846	329	141	186	419	566	25	66	66	MALAYSIA	724	
728	BRUNEI	11.590	72	356	1	3	3	3	3	35	30	30	BRUNEI	728	
732	TIMOR PORTUGAIS	47.040	74	25.248	75	10.559	65	4.							

TAB. 6

TRADE OF THE EC  
by countries of origin and destination

export

MARS-MARCH 1975		Nederland		Belg.-Lux.		United-Kingdom		Ireland		Danmark		Destination	Code
Code	Destination	1000 Eur	Indices 75/74	1000 Eur	Indices 75/74	1000 Eur	Indices 75/74	1000 Eur	Indices 75/74	1000 Eur	Indices 75/74	Destination	Code
400	ETATS-UNIS	46.473	67	63.727	64	233.690	84	6.539	60	24.575	64	U.S.GF AMERICA	400
404	CANADA	7.945	83	8.807	82	76.565	116	2.590	84	4.561	69	CANADA	404
406	-GROENLAND					71	444			4.218	69	-GROENLAND	406
408	-ST-PIERRE ET MIQUELON					29	967				50	-ST-PIERRE MIQUELON	408
412	MEXICO	1.505	85			10.871	138				72	MEXICO	412
413	-ILES BERMUDES	1.85	65	2.73	102	1.569	49		147	317	24	-BERMUDA	413
416	GUATEMALA	229	70	270	51	695	57		91	186	13	GUATEMALA	416
421	-BELIZE	153	52	37	88	664	95				33	-BELIZE	421
424	HONDURAS	105	94	414	78	119	119				106	HONDURAS	424
428	EL SALVADOR	1.445	327	69	9	1.060	218				81	EL SALVADOR	428
432	NICARAGUA	147	79	6	6	946	80				23	NICARAGUA	432
436	COSTA RICA	389	159	278	45	1.558	121		16	400	21	COSTA RICA	436
440	PANAMA	239	83	370	35	1.615	162		16	114	816	PANAMA	440
444	CANAL PANAMA					2.302	53				20	PANAMA CANAL ZONE	444
448	CUBA	7.160	504	7.055	264	2.302	53		43		2.568	CUBA	448
452	HAITI	134	65	127	72	323	76				20	HAITI	452
456	-BAHAMAS	241	170	15	12	1.107	16		19	42	134	-BAHAMAS	456
460	-ILES TURQUES, CATJ					101	16				100	-TURKS-CAICGS ISL.	460
464	REP. DOMINICAIN	1.811	647	391	96	1.041	89				359	DOMINICAN REPUBLIC	464
468	-ILES VIERGES, U.S.A.					553	70		1	4	35	-VIRGIN ISLANDS US	468
472	GUATEMALA	319	62	116	43	157	165				22	GUATEMALA	472
476	-MARTINIQUE	14	1	198	84						100	-MARTINIQUE	476
480	-ILES CAIMANES	21	11			340	155			71	100	-CAYMAN ISLANDS	480
484	JAMAICA	804	132	512	138	8.334	132		5	50	76	JAMAICA	484
488	BARBADOS	159	113	46	17	2.286	126		11	15	28	BARBADOS	488
492	-WEST INDIES	7.203	137	13	13	2.107	101		42		104	-WEST INDIES	492
496	TRINIDAD - TOBAGO	656	130	75	100	7.965	141		21	30	141	TRINIDAD - TOBAGO	496
500	ARUBA	512	45	119	80	501	104		1	6	70	ARUBA	500
504	-CURACAO	4.043	90	244	157	2.153	280		15	150	271	-CURACAO	504
508	COLOMBIA	1.173	102	398	191	3.496	92		17	NS	519	COLOMBIA	508
512	VENEZUELA	5.363	179	7.245	213	7.473	150		143	179	1.136	VENEZUELA	512
516	GUAYANA (ANC. HP.)	552	241	147	97	3.254	110				61	GUAYANA	516
520	-SURINAM	1.450	106	137	47	634	91				80	-SURINAM	520
524	GUAYANA FR.	119	78	52	114	156	117		2	100	207	GUAYANA FR.	524
528	ECUADOR	441	95	147	79	1.482	117				23	ECUADOR	528
532	PERU	4.474	130	1.029	38	5.600	134		1	2	230	PERU	532
536	BRAZIL	14.105	141	4.665	47	20.280	78		56	75	2.470	BRAZIL	536
540	CHILE	464	158	910	199	1.944	78		18	450	134	CHILE	540
544	BOLIVIA	293	129	394	211	6.811	240				61	BOLIVIA	544
548	PARAGUAY	274	470	224	31	1.262	187		50		117	PARAGUAY	548
552	URUGUAY	615	126	1.312	127	939	79				28	URUGUAY	552
556	ARGENTINE	14.421	527	14.134	547	11.613	151			535	147	ARGENTINE	556
560	-ILES FALKLAND					152	138				294	-FALKLAND ISLANDS	560
600	CYPRUS	1.464	58	147	22	3.706	45		76	65	278	CYPRUS	600
604	LIBAN	3.005	87	3.006	87	15.151	169		59	57	1.437	LIBAN	604
608	SYRIE	2.315	67	2.191	59	5.946	266		300		171	SYRIE	608
612	JORDAN	3.748	220	3.322	378	17.703	341		10	77	3.748	JORDAN	612
616	IRAN	14.178	154	13.050	175	51.537	126		316	189	3.649	IRAN	616
620	AFGHANISTAN	363	46	161	204	703	204				117	AFGHANISTAN	620
624	ISRAEL	4.782	73	16.449	126	27.462	95		446	46	623	ISRAEL	624
628	JORDAN	1.326	238	1.325	135	4.295	121		28	147	438	JORDAN	628
632	ARABIE SAUDITE	5.537	176	4.667	77	22.269	140			63	3.092	SAUDI ARABIA	632
636	KOWEIT	2.064	173	1.375	46	15.920	261		204	314	1.085	KOWEIT	636
640	BAHRAIN	479	132	253	115	6.817	149		21	NS	424	BAHRAIN	640
644	KATAR	2.508	92	257	65	6.831	240		16	160	17	KATAR	644
648	DUBAI	1.984	291	918	69	11.331	314		17	45	892	DUBAI	648
652	ABU-DHABI	57	276	163	164	13.151	315		3	27	315	ABU-DHABI	652
656	SHARJAH, AJMAN, ETC.	57	NS	35	135	135	116				4	SHARJAH, AJMAN, ETC.	656
660	OMAN	1.244	125	1.001	161	11.063	164		71	645	255	OMAN	660
664	YEMEN (YEMEN SAUDI)	303	33	33	33	1.226	121		60	60	303	YEMEN (YEMEN SAUDI)	664
668	REP. DEM. REP. YEMEN	15	2	33	24	1.174	111		9	450	259	PEOP. DEM. REP. YEMEN	668
672	PAKISTAN	1.124	34	4.512	96	8.333	97		41	256	602	PAKISTAN	672
676	INDIE	6.032	218	24.427	568	18.622	88		27	NS	472	INDIE	676
680	BANGLADESH	4.679	218	1.430	85	3.707	294				772	BANGLADESH	680
684	MALDIVES					18	55				287	MALDIVES	684
688	SRI LANKA (CEYLAN)	63	9	174	12	2.009	171		61		35	SRI LANKA	688
692	NEPAL		64			100	88				11	NEPAL	692
696	SRI LANKA (CEYLAN)					1	119				10	SRI LANKA	696
700	BURMA					2					127	BURMA	700
704	THAILAND	377	79	379	642	464	131				438	THAILAND	704
708	LAOS	1.371	40	419	16	7.418	86		68	60	418	LAOS	708
712	VIENTIANE			10	143	109	66				1.163	VIENTIANE	712
716	VIETNAM NORD	11	7	47	30	144	92			NS	NS	VIETNAM NORD	716
720	VIETNAM SUD	2.066	NS	30	500	144	92				NS	VIETNAM SUD	720
724	CAMBODGE					4	4				29	CAMBODGE	724
728	INDONESIE	14.839	144	1.749	117	15.434	227		151	341	373	INDONESIE	728
732	MALAYSIA	1.653	153	1.783	63	14.508	101		238	253	629	MALAYSIA	732
736	BRUNEI	212	505	49	181	522	146				14	BRUNEI	736
740	TIMOR PORTUGAIS	16	267	34	NS	40	100				16	PORTUGUESE TIMOR	740
744	SINGAPOUR	4.752	111	3.095	95	20.322	103		144	51	1.326	SINGAPOUR	744
748	PHILIPPINES	1.371	71	737	49	7.287	93		31	135	697	PHILIPPINES	748
752	MONGOLIE REP. POP.					1					106	MONGOLIA, PEOP. REP.	752
756	CHINE REP. POP.	150	4	1.659	97	12.386	314				3.189	CHINA, PEOP. REP.	756
760	COREE DU NORD	33	1	66	3	143	42				2.353	NORTH KOREA	760
764	COREE DU SUD	419	25	4.490	63	3.205	43				484	SOUTH KOREA	764
768	JAPON	8.346	71	4.293	30	35.839	73		952	52	5.204	JAPON	768
772	TAIWAN (FORMOSE)	2.526	75	221	6	2.886	30		2	1	508	TAIWAN	772
776	HONG KONG	2.774	50	5.592	87	20.508	92		341	106	1.519	HONG KONG	776
780	MACAO					93	321				86	MACAO	780
800	AUSTRALIE	7.471	110	3.019	41	74.820	97		1.465	92	1.967	AUSTRALIE	800
804	NOUV.-GUIN. PAPIUA					1.082	155				18	NEW GUINEA	804
808	TERR. P. AUSTRALIE					150					180	AUSTRALIAN TERR.	808
812	NAURU					38	109					NAURU	812
816	NOUV. ZELANDE	2.050	131	568	32	31.253	96		257	180	352	NEW ZEALAND	816
820	REP. USA OCEANIE	2	29			185	51				13	PACIF. ISLANDS U.S.	820
824	NOUV. CALÉDONIE	426	155	313	115	267	50				30	NEW CALEDONIA	824
828	WALLIS ET FUTUNA												



import

FEVRIER-FEBRUARY 1975			EUR-9		EUR-6		Deutschland (BR)		France		Italia		Origin		Code
Code	Origine		1000 Eur	Indices 75/74	1000 Eur	Indices 75/74	1000 Eur	Indices 75/74	1000 Eur	Indices 75/74	1000 Eur	Indices 75/74			
000	MONDF		17.647.617	100	13.573.508	101	4.407.212	116	3.315.588	100	1.991.361	76	GRAND TOTAL		000
001	INTRA-CE		8.631.823	102			2.224.848	121	1.624.577	98	863.728	79	INTRA-CE		001
002	EXTRA-CE		9.015.794	98			2.182.364	110	1.691.011	103	1.127.633	73	EXTRA-CE		002
003	INTRA-CE				6.308.759	100	1.973.273	119	1.445.360	97	773.336	79	INTRA-CE		003
004	EXTRA-CE				7.264.749	101	2.433.939	113	1.870.228	103	1.218.025	74	EXTRA-CE		004
100	CLASSE 1		4.421.981	105	3.016.655	110	1.128.927	124	702.541	103	465.945	88	CLASS 1		100
111	AFL F		1.407.218	107	926.290	114	381.664	130	231.188	139	112.377	65	EFTA		111
112	AUT. FUR. OCCID.		362.545	95	425.797	104	188.903	129	105.818	130	59.431	106	NTH. WEST. EUROPE		112
113	AMERIQUE DU NORD		1.827.543	109	1.243.498	108	398.205	113	299.713	93	220.338	106	NORTH AMERICA		113
199	AUT. CLASSE 1		624.545	100	400.071	114	160.155	137	75.822	78	74.099	121	OTHERS CLASS 1		199
200	CLASS 2		3.897.439	90	2.942.120	99	845.862	93	884.491	103	540.253	62	CLASS 2		200
201	ADM		425.212	97	146.935	95	76.649	128	145.628	93	52.578	80	ADM		201
221	FAMA		224.460	84	201.373	82	47.015	124	76.525	80	28.757	64	FAMA		221
222	DOM		15.098	123	14.634	122	5.360	96	16.110	136	10	1	DOM		222
223	TOM		40.896	237	33.932	249	5.130	142	16.009	322	7.908	649	TOM		223
224	NOUVEAUX TOM		17.831	101	17.831	101	951	47	299	96	13	1	NEW TOM		224
225	AUTRES ADM		126.927	106	94.309	107	23.213	144	38.214	100	16.209	89	OTHER ADM		225
231	AUT. AFRIQUE		636.826	56	499.137	53	229.749	71	113.193	59	85.795	29	OTHER AFRICA		231
241	AMERIQUE C. SUD		420.530	96	318.582	93	128.240	120	59.579	91	70.675	71	CENTR. SOUTH AMER		241
251	ASIE OCCIDENTALE		1.914.589	103	1.416.959	110	236.509	117	507.049	129	403.317	83	WESTERN ASIA		251
299	AUT. CLASSE 2		500.282	93	363.507	107	174.699	117	58.542	93	27.488	56	OTHERS CLASS 2		299
300	CLASSE 3		632.160	104	502.467	109	197.375	125	102.445	110	121.083	88	CLASS 3		300
311	EUROPE OCCIDENTALE		572.151	105	455.234	108	179.405	119	88.369	116	113.700	88	WESTERN EUROPE		311
300	AUT. CLASSE 3		60.009	97	47.263	109	17.973	250	14.077	96	7.383	87	OTHERS CLASS 3		300
900	DIVERS NON CL.		64.193	131	12.245	248	10.193	292	1.131	97	346	85	MISCELLANEOUS NSE		900
981	EUROPE		11.173.747	102	8.908.294	103	2.974.820	122	2.049.951	102	1.149.234	78	EUROPE		981
982	AFRIQUE		1.170.800	68	806.060	65	336.607	81	249.094	71	154.648	48	AFRICA		982
983	AMERIQUE		2.285.701	106	1.607.993	105	531.003	114	358.132	93	297.555	97	AMERICA		983
984	ASIE		2.760.388	106	2.024.730	111	525.111	107	620.470	120	365.213	82	ASIA		984
985	OCEANIE		192.767	105	124.270	125	49.471	149	36.807	134	24.357	152	OCEANIA		985
001	FRANCE		1.547.960	104	1.288.599	104	542.472	126	257.286	76	257.286	76	FRANCE		001
002	BELGIQUE-LUXBG.		1.205.017	103	1.069.272	101	388.176	115	314.999	87	65.395	78	BELGIUM-LUXEMBOURG		002
003	PAYS-BAS		1.394.497	99	1.169.240	97	634.496	109	219.461	117	84.366	76	NETHERLANDS		003
004	ALLEMAGNE RF		2.392.315	94	1.946.124	93	713.176	109	645.419	95	365.789	80	GERMANY, FED. REP. OF		004
005	ITALIE		944.107	114	817.924	118	408.129	132	266.481	105	150.216	89	ITALY		005
006	ROYAUME-UNI		784.227	110	604.934	115	162.207	135	150.216	137	63.993	89	UNITED KINGDOM		006
007	IRLANDE		136.854	127	43.277	192	13.727	211	9.358	192	6.884	288	IRELAND		007
008	DANEMARK		222.936	131	142.935	111	77.641	143	19.633	89	19.515	67	DENMARK		008
024	ISLANDE		3.179	44	1.545	29	1.077	31	145	42	132	13	ICELAND		024
025	ILES FEROE		1.441	51	115	24	20	250	13	2	91	30	FAROE ISLANDS		025
026	NORVEGE		192.845	95	102.057	91	41.950	136	27.340	3	5.290	14	NORWAY		026
030	SUEDE		524.911	109	302.037	128	115.273	141	73.966	129	29.350	101	SWEDEN		030
033	FINLANDE		146.136	84	67.100	97	29.973	117	16.685	94	4.567	66	FINLAND		033
036	SUISSE		419.074	114	328.974	118	117.570	130	107.390	146	44.418	82	SWITZERLAND		036
038	AUTRICHE		197.781	101	154.783	105	90.618	122	3.719	107	30.312	63	AUSTRIA		038
040	PORTUGAL		70.428	109	53.929	108	15.176	149	10.239	107	3.867	75	PORTUGAL		040
042	ESPAGNE		211.361	102	174.961	105	56.627	116	69.192	107	13.823	56	SPAIN		042
043	ANDORRE		204	82	204	82	2	200	189	3	30	30	ANDORRA		043
044	GIBRALTAR		3	59	3	71	2	200	5	3	3	3	GIBRALTAR		044
045	CITE DU VATICAN		14	97	10	71	5	250	7	700	104	VATICAN CITY		045	
046	MALTE		4.907	95	2.604	124	1.275	177	187	64	584	114	MALTA		046
049	YOUgoslavie		73.694	85	69.861	87	41.029	121	6.401	90	14.852	44	YUGOSLAVIA		049
050	GRECE		90.068	144	82.174	166	42.139	185	9.429	129	21.713	181	GREECE		050
052	TURQUIE		34.657	64	29.173	70	17.838	122	3.719	62	3.792	75	TURKEY		052
056	R.P.S.S.		250.733	98	194.345	107	78.801	117	38.889	102	51.125	101	SOVIET UNION		056
058	REP. DEM. ALLEMANDE		28.840	94	18.840	87	7.533	108	7.533	108	4.369	68	GERMAN, DEM. REP.		058
060	Pologne		118.943	101	90.384	112	35.242	143	18.919	125	10.297	71	POLAND		060
062	TCHOSLOVAQUIE		40.546	90	35.504	90	17.008	113	5.118	132	8.498	54	CZECHOSLOVAKIA		062
064	HONGRIE		66.426	138	61.714	151	18.393	106	12.246	221	20.777	146	HUNGARY		064
066	ROUMANIE		13.346	81	10.750	80	5.816	104	987	58	3.353	67	ROMANIA		066
068	BULGARIE		1.012	57	1.009	57	111	292	316	347	345	21	BULGARIA		068
070	ALBANIE												ALBANIA		070
201	AFR. NORD ESPAGN.		1.183	794	1.183	826	863					22	SPANISH N. AFRICA		201
202	ILES CANARIES		23.241	91	9.476	95	4.694	108	729	42	8.722	81	CANARY ISLANDS		202
204	MAROC		68.273	111	59.070	114	11.880	131	28.801	106	13.504	165	MOROCCO		204
209	ALGERIE		139.287	111	135.265	97	79.851	67	33.376	60	13.504	165	ALGERIA		209
216	TUNISIE		19.192	84	18.932	85	4.108	494	7.562	85	5.608	50	TUNISIA		216
216	LIBYE		146.211	32	120.440	30	54.682	40	19.598	48	42.944	19	LIBYA		216
220	EGYPTE		13.766	76	12.658	102	7.192	34	1.812	48	2.763	59	EGYPT		220
220	Soudan		14.025	104	12.050	105	3.350	79	645.419	95	5.267	34	SUDAN		220
228	MAURITANIE		7.089	48	6.446	55	871	50	5.533	57	445	34	MAURITANIA		228
232	MALI		400	28	246	36	57	248	117	30	68	110	MALI		232
236	HAUTE-VOLTA		700	72	615	70	126	126	460	74	57	108	UPPER VOLTA		236
240	NIGER		2.931	77	2.375	75	1.222	85	645.419	95	1.825	70	NIGER		240
244	TCHAD		2.005	131	2.001	136	541	180	1.119	122	70	135	CHAD		244
247	ILES DU CAP VERT		5										CAP VERDE ISLANDS		247
248	SENEGAL		9.685	87	8.972	92	395	144	5.781	67	563	39	SENEGAL		248
252	GAMBIE		2.681	115	1.396	203	55	55	1.331	7	4	14	THE GAMBIA		252
257	GUINEE-BISSAU												GUINEA-BISSAU		257
260	GUINEE		2.818	125	2.817	139	1.558	249</							

import

FEVRIER-FEBRUARY 1975		Nederland		Belg.-Lux.		United-Kingdom		Ireland		Danmark		Origin	Code
Code	Origine	1000 Eur	Indices 75/74	1000 Eur	Indices 75/74	1000 Eur	Indices 75/74	1000 Eur	Indices 75/74	1000 Eur	Indices 75/74		
000	MONDE	2.127.726	112	1.731.621	94	3.227.035	98	249.457	108	597.617	88	GRAND TOTAL	000
001	INTRA-CE	1.206.973	106	1.179.879	93	1.074.007	104	170.304	107	287.507	95	INTRA-CE	EUR-9
002	EXTRA-CE	920.753	122	551.742	97	2.153.028	96	79.153	112	310.110	82	EXTRA-CE	EUR-9
003	INTRA-CE	1.064.783	104	1.052.007	91	903.730	106	50.527	104	224.875	100	INTRA-CE	EUR-6
004	EXTRA-CE	1.062.943	123	679.614	100	2.323.305	96	198.935	109	372.742	82	EXTRA-CE	EUR-6
100	CLASSE 1	410.227	130	339.015	101	1.156.606	101	38.287	100	210.433	77	CLASS 1	100
111	AFL	113.367	122	87.494	105	326.784	96	10.708	90	143.436	64	EFTA	111
112	AUT.FUR.OCCID.	40.321	103	32.322	104	103.802	79	4.745	97	27.213	64	OTH.WFST.EUROPE	112
115	AMERIQUE DU NORD	212.201	134	143.342	101	519.255	114	18.407	110	30.492	80	NORTH AMERICA	115
199	AUT.CLASSE 1	44.338	154	45.657	96	210.755	94	4.427	95	9.292	23	OTHERS CLASS 1	199
200	CLASSE 2	466.518	116	204.596	91	846.828	90	32.878	140	75.613	98	CLASS 2	200
201	ADM	40.588	114	31.072	58	66.484	97	10.568	65	3.225	49	ADM	201
221	FAMA	28.490	121	20.586	48	14.066	67	8.648	NS	373	20	FAMA	221
222	DOM	105	NS	49	NS	6	126	0	0	415	128	DOM	222
223	TOM	4.006	131	379	261	6.986	99	19	9	69	4	TOM	223
224	NOUVEAUX TOM	7.344	113	709	244	15.020	106	19	9	5	19	NEW TOM	224
225	AUTRES ADM	7.323	112	9.350	98	28.363	101	1.892	130	2.363	105	OTHER ADM	225
231	AUT.AFRIQUE	50.714	110	19.646	94	125.236	63	1.899	97	10.554	153	OTHER AFRICA	231
241	AFRIQUE C. SUD	38.877	86	21.211	86	88.993	103	1.690	44	11.265	73	CENTR. SOUTH AMER	241
251	ASIE OCCIDENTALE	264.804	104	104.380	101	443.535	109	14.186	134	39.909	121	WESTERN ASIA	251
299	AUT.CLASSE 2	71.535	132	28.247	123	124.580	69	4.535	93	10.660	64	OTHERS CLASS 2	299
300	CLASSE 3	44.006	129	37.558	96	99.311	89	5.819	112	24.063	90	CLASS 3	300
311	EUROPE ORIENTALE	17.744	109	35.936	99	88.392	84	5.720	116	22.835	97	EASTERN EUROPE	311
399	AUT.CLASSE 3	6.260	117	1.573	58	11.419	62	99	36	1.228	16	OTHERS CLASS 3	399
900	DIVERS NON CL.			575	239	49.783	123	2.165	58			MISCELLANEOUS NSF	900
981	EUROPE	1.398.407	108	1.335.884	94	1.592.985	100	191.477	106	480.991	97	EUROPE	981
982	AFRIQUE	90.861	66	54.850	71	248.384	76	12.968	284	13.388	119	AFRICA	982
983	AMERIQUE	255.833	125	145.370	99	615.447	111	20.116	97	42.245	78	AMERICA	983
984	ASIE	376.368	153	157.569	106	654.564	97	21.524	115	59.570	65	ASIA	984
985	OCEANIE	6.255	145	7.390	64	65.877	90	1.203	112	1.422	123	OCEANIA	985
001	FRANCE	153.976	102	334.965	101	225.269	112	11.195	71	27.897	88	FRANCE	001
002	BELGIUM-LUXEMBOURG	299.707	109			110.335	132	5.408	137	21.002	91	BELGIUM-LUXEMBOURG	002
003	PAYS-BAS			211.417	75	183.266	109	8.445	104	33.763	99	NETHERLANDS	003
004	ALLEMAGNE RF	542.246	101	411.270	97	281.297	97	20.156	122	130.138	104	GERMANY, FED. REP. OF	004
005	ITALIE	68.859	112	74.455	104	103.790	93	5.318	127	17.075	92	ITALY	005
006	ROYAUME-UNI	119.990	123	111.578	114			117.491	108	61.752	80	UNITED KINGDOM	006
007	IRLANDE	15.344	218			92.697	104			890	273	IRELAND	007
008	DANEMARK	15.856	114	10.340	112	77.580	96	2.291	116			DENMARK	008
024	ISLANDE	168	30	23	10	1.324	119		3	307	58	ICELAND	024
025	ILES FEROE		120			55.388	40			32.938	69	FAROE ISLANDS	025
028	NORVEGE	21.133	165	7.244	78	131.765	94	5.018	80	86.031	88	NORWAY	028
030	SUEDE	47.523	137	16.977	109	57.246	80	3.017	84	13.388	66	SWEDEN	030
032	FINLANDE	90.881	137	6.993	104	77.587	111	2.046	137	10.467	84	FINLAND	032
036	SUISSE	27.967	95	31.667	105	30.800	88	7.200	119	10.295	62	SWITZERLAND	036
038	AUTRICHE	13.353	112	7.357	144	29.896	92	1.215	225	3.388	88	AUSTRIA	038
040	PORTUGAL	3.223	90	4.424	86	30.926	90	1.492	155	3.982	98	PORTUGAL	040
042	ESPAGNE	19.059	115	16.260	127							SPAIN	042
043	ANDORRE			15								ANDORRA	043
044	GIBRALTAR			1		23	55					GIBRALTAR	044
045	CITE DU VATICAN			1		1						VATICAN CITY	045
046	MALTE	256	434	302	60	2.028	80	9	69	266	52	MALTA	046
048	YUGOSLAVIE	4.494	146	3.055	122	2.773	73	67	291	1.013	72	YUGOSLAVIA	048
050	GRECE	1.167	127	3.726	105	1.800	58			755	25	GREECE	050
052	TURQUIE	2.463	78	1.960	40	1.287	44	151	84	1.486	38	TURKEY	052
056	U.R.S.S.	11.055	153	14.475	78	48.251	112	1.849	200	6.288	107	SOVIET UNION	056
058	REP. DEM. ALLEMANDE	4.012	97	2.926	77	6.852	124	301	61	2.901	101	GERMAN, DEM. REP.	058
060	Pologne	4.006	80	12.020	161	15.368	62	2.640	99	10.251	107	POLAND	060
062	TCHOSLOVAQUIE	4.512	111	3.216	93	6.558	66	720	171	1.915	66	CZECHOSLOVAKIA	062
064	HONGRIE	3.268	104	1.212	120	3.747	90	178	156	1.117	70	HUNGARY	064
066	ROUMANIE	8.576	425	1.722	93	4.406	68	30	25	276	46	ROMANIA	066
068	BULGARIE	218	40	376	79	2.407	93			187	52	BULGARIA	068
070	ALBANIE	199	38	173		2						ALBANIA	070
201	AFR. NORD ESPAGN.	1	4	295	295	2	33					SPANISH N. AFRICA	201
202	ILES CANARIES	3.889	106	143	75	12.781	88			488	94	CANARY ISLANDS	202
204	MAROC	1.209	47	7.031	110	6.766	97			1.344	90	MOROCCO	204
208	ALGERIE	1.258	588	6.996	132	4.015	22			237	6	ALGERIA	208
212	TUNISIE	1.071	95	533	319	250	44			10	500	TUNISIA	212
216	LIBYE	3.216	NS	665	94	25.771	53					LIBYA	216
220	EGYPT	1.926	65	654	654	6.319	182					EGYPT	220
224	SOUHAN	1.299	82	896	654	1.323	97			49	700	SUDAN	224
228	MAURITANIE			1.597	112	643	21					MAURITANIA	228
232	MALI	2	1	2		154	28					MALI	232
236	HAUTE-VOLTA			61	91	206	88					UPPER VOLTA	236
240	NIGER			271	131	4	7					NIGER	240
244	CHAD											CHAD	244
247	ILES DU CAP VERT					542	43			171	125	CAP VERDE ISLANDS	247
248	SENEGAL	1.722	765	511	NS	1.285	78					SENEGAL	248
252	GAMBIE											THE GAMBIA	252
257	GUINEE-BISSAU											GUINEA-BISSAU	257
260	GUINEE	4	7	3	16	3.115	116			63	NS	GUINEA	260
264	SIERRA LEONE	766	26	3.593	301	5.527	6					SIERRA LEONE	264
268	LIBERIA											LIBERIA	268
272	COTE-D'IVOIRE	8.485	154	1.411	66	1.741	82			10	2	IVORY COAST	272
276	GHANA	2.016	133	294	177	13.188	158	483	117	210	29	GHANA	276
280	TOGO	3.688	212	1.238	203	30.183	144					TOGO	280
284	DAHOMY	311	197									DAHOMY	284
288	NIGERIA	35.285	41	3.814	176	36.060	60			8.394	NS	NIGERIA	288
302	CAMEROUN	9.945	107	1.092	92	416	68					CAMEROON	302
306	REP. CENTRAFRIC.			239	84	175	165					CENT. AFRICAN REP.	306
310	GUINEE EQUATOR.											EQUATORIAL GUINEA	310
314	SAO TOME, PRINCIPE	13	163	16	47	7	41					SAO TOME-PRINCIPE	314





import

FEVRIER-FEBRUARY 1975		Nederland		Belg.-Lux.		United-Kingdom		Ireland		Danmark		Origin	Code
Code	Origine	1000 Eur	Indices 75/74	1000 Eur	Indices 75/74	1000 Eur	Indices 75/74	1000 Eur	Indices 75/74	1000 Eur	Indices 75/74		
400	ETATS-UNIS	194.911	134	126.789	100.	401.132	118	15.885	117	29.782	83	U.S. OF AMERICA	400
404	CANADA	17.290	168	16.553	105.	114.133	102	2.522	104	710	37	CANADA	404
408	GREENLAND	?				49	272			414	128	GREENLAND	408
412	ST-PIERRE ET MIQU											S. PIERRE MIQUELON	412
413	MEXIQUE	1.351	72	1.654	93	2.125	93	149	NS	247	62	MEXICO	413
414	ILES HERMIDES	241	36			33	2			1	100	BERMUDA	414
416	GUATEMALA	450	57	442	228	11.579	NS			317	23	GUATEMALA	416
421	BELIZE	33	7	22	275	296	45	6	670			BELIZE	421
424	HONDURAS	93	30	10	4	74	117			73	34	HONDURAS	424
428	EL SALVADOR	2.176	162	261	84	171	146	3				EL SALVADOR	428
432	NICARAGUA	270	191	479	97	207	247					NICARAGUA	432
436	COSTA RICA	301	44	400	72	30	30	9	4	484	275	COSTA RICA	436
444	PANAMA	253	117	357	277	30	41	187	NS	30	83	PANAMA	444
444	CANAL PANAMA											PANAMA CANAL ZONE	444
444	CUBA	485	21	133	60	344	52			7	50	CUBA	448
452	HAITI	81	153	124	74	74	29			4	4	HAITI	452
453	BAHAMAS	2	1	204	NS	2.426	51			2	8	BAHAMAS	453
454	ILES TURQUES, CAIO					75	89					TURKS-CAICOS ISL.	454
454	REP. DOMINICAINE	37	49	379	109	92	NS			1		DOMINICAN REPUBLIC	455
457	ILES VIERGES U.S.A	34				6	12					VIRGIN ISLANDS US	457
458	GUADELOUPE	86										GUADELOUPE	458
462	MARTINIQUE	16	470		1	50				1		MARTINIQUE	462
464	ILES CAIMANES											CAYMAN ISLANDS	463
464	JAMAIQUE	125	128	64	NS	3.513	46	97	606	3	33	JAMAICA	464
469	LA BARBADE	1	100			48	117			8	73	BARBADOS	469
470	INDES OCCIDENTAL.	1	6	70	109	1.578	95	4	2	1	102	WEST INDIES	470
472	TRINIDAD & TOBAGO	1.174	NS	516	NS	2.284	298			13	144	TRINIDAD - TOBAGO	472
474	ARUBA	152	NS									ARUBA	474
478	CURACAO	1.891	344			5.790	211	9	300	66	125	CURACAO	478
479	COLOMBIE	3.960	142	335	24	12.190	248	327	161	625	86	COLOMBIA	480
484	VENEZUELA	1.202	63	1.219	59	16.692	64					VENEZUELA	484
484	GUYANE (ANC. BR.)	118	153	47	123	4.981	373	12	240	5	500	GUYANA	488
488	SURINAM	2.361	43	377	49	358	49			3		SURINAM	488
496	GUYANE FR.											FRENCH GUYANA	496
500	EQUATEUR	473	197	257	617	686	162	277	115	153	84	EQUADOR	500
504	PEROU	804	65	2.217	567	1.282	310			271	164	PERU	504
508	CHILI	10.331	191	7.664	90	13.873	69	206	15	5.629	63	CHILE	508
512	BOLIVIE	2.094	167	314	24	8.106	296			118	119	BOLIVIA	512
516	PARAGUAY	124	NS	124	18	2.955	155					PARAGUAY	516
524	URUGUAY	335	256	114	97	1.076	758	4	15	32	139	URUGUAY	520
528	ARGENTINE	478	137	776	114	1.436	97	39	30	134	155	ARGENTINA	528
529	ILES FALKLAND	3.176	33	2.474	77	508	29	279	29	3.014	154	FALKLAND ISLANDS	529
600	CYPRUS	447	255	23	192	1.653	46	15	13	70	192	CYPRUS	600
604	LIBAN	31	155	114	5	425	38			214	64	LEBANON	604
608	SYRIE	1	8	7.857	NS	17	27	19				SYRIA	608
612	IRAK	11	138	2.978	133	28.444	239					IRAQ	612
616	IRAN	113.192	70	17.030	138	110.408	534	47	71	24.935	262	IRAN	616
620	AFGHANISTAN	75	75			63	57					AFGHANISTAN	620
624	ISRAEL	5.120	152	3.975	100	14.122	122	417	451	1.153	118	ISRAEL	624
628	JORDANIE			10	100	11	11					JORDAN	628
632	ARABIE SAOUDITE	98.862	NS	58.834	95	159.645	67	10.578	176	4.455	28	SAUDI ARABIA	632
636	Koweït	38.710	6	8.511	47	82.218	104	2.710	65	9.124	418	KUWAIT	636
640	BAHREIN			2	6	470	6					BAHRAIN	640
644	KATAR	1	100	5.042	NS	8.698	68					QATAR	644
648	QUBAÏ	949	NS			11	11					QUBAÏ	648
648	ABU DHABI	7.198				25.387	162					ABU DHABI	648
648	SHARJAH, AJMAN, ETC.											SHARJAH, AJMAN, ETC.	648
649	OMAN	3	50			11.411	NS					OMAN	649
652	YEMEN (NORTH YEMEN)					28	70					YEMEN (NORTH YEMEN)	652
656	REP. DEM. YEMEN					43	53					PEOP. DEM. REP. YEMEN	656
660	PAKISTAN	1.204	52	4.679	450	4.667	53			674	37	PAKISTAN	660
664	INDE	3.879	85	3.959	125	25.867	99	2.334	143	1.215	63	INDIA	664
668	BANGLADESH	125	71	376	90	1.665	47	53	482	54	93	BANGLADESH	668
672	MALDIVES											MALDIVES	672
676	SRI LANKA (CEYLON)	503	95	133	100	5.422	88	80	41	200	108	SRI LANKA	676
680	NEPAL	1		78	355	4	3					NEPAL	680
684	SIKKIM					24	300					SIKKIM	684
688	BHUTAN											BHUTAN	688
692	INDON. RIEMANF	15	2	227	13	402	176			579	51	INDONESIA	692
696	THAÏLANDE	9.566	115	1.144	48	2.474	71	15	48	531	118	THAILAND	696
700	LANS											LANS	700
704	VIENTIANE	27	386	49	272	36	277			15	NS	NORTH VIET-NAM	704
708	VIENTIANE SUP.	19	190	33	14	5	4					SOUTH VIET-NAM	708
712	CAMBODGE	3	4			7	44					CAMBODIA	712
716	INDONESIE	8.170	139	4.373	282	2.449	104	233	274	761	54	INDONESIA	716
720	MALAYSIE	6.241	105	2.103	78	14.349	63	439	49	844	130	MALAYSIA	720
724	BRUNEI	2	293	61	221	1	1					BRUNEI	724
728	INDO PORTUGAIS	9	9	141	140							INDONESIE TIMOR	728
732	SINGAPOUR	4.803	141	1.267	116	5.615	47	211	110	366	42	SINGAPOUR	732
736	PHILIPPINES	10.446	750	1.073	387	4.173	137	19	56	222	35	PHILIPPINES	736
740	MONGOLIE, REP. POP.	36	126	4	75	427	164					MONGOLIA, PEOP. REP.	740
744	CHINE, REP. POP.	5.959	110	1.519	72	10.624	69			97	37	CHINA, PEOP. REP.	744
748	CORÉE DU NORD	240	33	10	2	332	89			2	20	NORTH KOREA	748
752	CORÉE DU SUD	5.871	121	2.324	152	9.903	89			365	44	SOUTH KOREA	752
756	JAPON	31.806	165	23.307	121	80.740	113	2.708	89	7.773	20	JAPAN	756
760	TAIWAN	9.138	131	2.332	76	7.526	48			127	52	TAIWAN	760
764	HONG KONG	11.828	126	4.064	110	33.525	61	536	81	3.614	70	HONG KONG	764
768	MACAO	599	275	256	209	151	22			63	525	MACAO	768
800	AUSTRALIE	5.386	235	5.997	71	32.206	80	390	4	1.018	171	AUSTRALIA	800
804	NOUV.-GUIN., PAPIUA	38	40			1.173	174			230		NEW GUINEA	804
808	T. ADM. P. AUSTRALIE					94	15					AUSTR. CONTROL. TERR.	808
812	NAUPEU	1				6	77					NAUPEU	812
816	NOUVELLE-ZELANDE	870	106	1.382	51	27.581	63	809	104	404	74	NEW ZEALAND	816
820	NOUVELLE-CALÉDONIE											PACIF. ISLANDS U.S.	820
824	WALLIS-FUTUNA ISL.											NEW CALEDONIA	824
828	BRITISH OCEANIA											WALLIS-FUTUNA ISL.	828
832	TUVAI											TUVAI	832
836	NIUE TOKELAU ISL.											NIUE TOKELAU ISL.	836
840	FIDJI					4.350	154					FIDJI	840
844	NOUV.-HEBRIDES											NEW HEBRIDES	844
848	TONGA												



COMMERCE DE LA CE  
par pays d'origine et de destination

TAB. 6

export

FEVRIER-FEBRUARY 1975		EUR-9		EUR-6		Deutschland (BR)		France		Italia			
Code	Destination	1000 Eur	Indices 75/74	1000 Eur	Indices 75/74	1000 Eur	Indices 75/74	1000 Eur	Indices 75/74	1000 Eur	Indices 75/74	Destination	Code
000	MONDF	17.712.127	108	14.447.999	107	5.510.376	102	3.227.992	115	1.941.531	113	GRAND TOTAL	000
001	INTRA-CF EUR-9	8.661.127	101			2.435.984	95	1.580.403	101	819.987	103	INTRA-CF EUR-9	001
002	EXTRA-CF EUR-9	9.050.995	116			1.104.392	107	1.647.589	133	1.101.544	127	EXTRA-CF EUR-9	002
003	INTRA-CF EUR-6			6.363.857	99	2.010.728	93	1.350.116	101	738.616	106	INTRA-CF EUR-6	003
004	EXTRA-CF EUR-6			8.084.142	116	3.500.148	107	1.877.876	128	1.207.915	117	EXTRA-CF EUR-6	004
100	CLASS 1	4.793.868	101	3.540.182	99	1.777.179	94	707.124	117	524.073	103	CLASS 1	100
111	AEL	2.023.320	107	1.559.691	107	835.184	102	311.475	123	169.143	109	EFFA	111
112	AUT. EUR. OCCID.	1.020.249	113	849.437	112	335.808	112	179.554	118	151.570	98	OTHER WEST. EUROPE	112
115	AMERIQUE DU NORD	1.113.764	86	761.892	84	340.536	70	153.060	118	154.225	118	NORTH AMERICA	115
139	AUT. CLASSE 1	636.535	94	367.192	86	205.651	87	57.031	87	49.135	76	OTHERS CLASS 1	139
200	CLASS 2	3.164.588	138	2.478.210	141	834.205	132	748.099	146	432.459	157	CLASS 2	200
220	.ADM	497.269	128	404.785	126	51.908	108	259.201	127	40.505	130	.ADM	220
221	.EAMA	206.440	130	193.222	129	73.283	101	128.512	135	17.418	148	.EAMA	221
222	.DNM	47.271	98	40.553	97	937	93	37.492	101	876	61	.DNM	222
223	.TOM	34.905	120	30.231	119	1.869	151	16.016	110	2.437	222	.TOM	223
224	.NOUVEAUX TOM	27.463	132	15.047	120	1.441	151	2.875	180	1.200	107	.NOUVEAUX TOM	224
225	AUT. RFS ADM	159.170	125	130.765	128	22.378	114	74.306	132	18.574	134	OTHER ADM	225
231	AUT. AFRIQUE	751.333	155	609.719	171	139.812	120	238.773	210	150.932	191	OTHER AFRICA	231
241	AMERIQUE C. SUD	691.146	134	559.036	133	273.512	130	85.487	102	97.201	158	CENTR. SOUTH AMER	241
251	ASIE OCCIDENTAL	809.079	166	580.972	161	279.263	161	115.174	149	94.570	140	WESTERN ASIA	251
299	AUT. CLASS 2	441.781	105	318.708	109	139.710	95	72.511	150	47.351	136	OTHERS CLASS 2	299
300	CLASS 3	979.894	143	863.975	146	426.574	138	172.142	156	127.452	135	CLASS 3	300
331	EUROPE ORIENTAL	981.854	142	780.739	144	392.193	133	148.655	172	117.998	154	EASTERN EUROPE	331
399	AUT. CLASS 3	98.040	135	83.236	161	34.391	236	23.487	98	4.454	54	OTHERS CLASS 3	399
900	DIVERS NON CL.	112.650	118	100.497	121	16.443	89	275	150	27.554	87	MISCELLANEOUS NSF	900
941	EUROPE	12.586.550	105	10.654.974	104	4.929.169	101	2.223.391	108	1.278.699	106	EUROPE	941
942	AFRIQUE	1.402.683	138	1.120.220	145	284.211	116	478.115	161	207.845	162	AFRICA	942
943	AMERIQUE	1.472.164	101	1.375.769	100	417.758	89	273.853	111	254.774	128	AMERICA	943
944	ASIE	1.511.080	123	1.100.720	124	518.964	127	233.422	129	163.594	120	ASIA	944
945	OCEANIE	227.000	100	95.821	85	43.840	81	22.286	89	14.060	72	OCEANIA	945
001	FRANCE	1.607.297	99	1.439.427	98	466.551	93			237.427	103	FRANCE	001
002	BELGIUM-LUXEMB.	1.172.286	93	1.052.375	93	416.097	97	336.690	102	70.182	126	BELGIUM-LUXEMB.	002
003	PAYS-BAS	1.248.708	108	1.103.340	105	553.789	101	172.712	110	83.622	119	NETHERLANDS	003
004	ALLEMAGNE RF	2.119.231	111	1.915.920	109	927.506	104	548.133	117	347.385	105	GERMANY, F.R.G., R.F.G.	004
005	ITALIE	945.758	81	847.537	81	394.291	83	294.581	77			ITALY	005
006	ROYAUME-UNI	1.044.422	114	856.316	116	271.643	115	200.019	108	81.300	85	UNITED KINGDOM	006
007	IRLANDE	167.251	103	41.840	99	15.567	100	9.413	74	3.825	102	IRELAND	007
008	DANEMARK	251.173	90	193.124	93	108.546	91	29.855	94	14.246	99	DENMARK	008
024	ISLANDE	9.458	89	5.167	82	2.149	55	392	74	271	44	ICELAND	024
025	ILES FERME	4.397	97	1.588	96	34	40	21.45				FAROE ISLANDS	025
026	NORVEGE	245.833	127	165.237	131	76.088	110	21.231	149	7.720	109	NORWAY	026
028	SUEDE	585.833	120	381.838	120	222.277	119	48.642	150	28.891	99	SWEDEN	028
032	FINLANDE	173.641	122	118.123	121	68.865	113	16.983	160	9.534	162	FINLAND	032
036	SUISSE	685.371	102	591.411	100	256.164	91	190.719	121	76.462	109	SWITZERLAND	036
038	AUTRICHE	379.144	131	342.678	137	245.970	100	25.209	111	37.356	110	AUSTRIA	038
040	PORTUGAL	123.381	91	93.590	90	32.586	74	25.282	90	18.443	117	PORTUGAL	040
042	ESPAGNE	136.135	108	284.821	105	104.710	105	98.073	112	39.166	87	SPAIN	042
043	ANDORRE	3.543	89	3.352	87	100	110	3.002	82	226	204	ANDORRA	043
044	GIBRALTAR	2.512	65	890	62	77	72	102	129	122	102	GIBRALTAR	044
045	CITE DU VATICAN	305	199	215	8	8	80	54	131	708	285	VATICAN CITY	045
046	MALTE	12.971	98	7.781	101	1.803	150	545	34	3.710	108	MALTA	046
048	YUGOSLAVIE	213.751	117	198.376	116	111.358	120	21.595	138	48.153	93	YUGOSLAVIA	048
050	GRECE	160.839	138	139.936	109	58.547	102	24.321	102	37.139	104	GREECE	050
052	TURQUIE	112.155	116	95.688	119	50.308	123	16.833	128	18.312	117	TURKEY	052
056	R.F.S.	347.917	182	314.292	179	151.863	163	75.282	219	39.378	128	FRANCE UNION	056
058	REP. DEM. ALLEMANDE	27.419	90	21.122	108			6.440	90	4.482	124	GERMAN DEM. REP.	058
060	POLONNE	200.042	127	163.893	121	78.132	100	30.742	143	25.712	155	POLAND	060
062	TCHECOSLOVAQUIE	69.564	104	62.295	103	37.765	90	8.611	158	6.218	105	CZECHOSLOVAKIA	062
064	HONGRIE	123.381	111	77.274	103	46.088	103	16.833	128	14.651	146	HUNGARY	064
066	ROUMANIE	96.630	136	44.665	139	51.908	143	16.109	142	19.428	198	ROMANIA	066
068	BULGARIE	48.624	150	44.887	146	25.498	187	7.092	275	4.027	224	BULGARIA	068
070	ALBANIE	7.945	156	2.432	199	939	129	172	189	114	114	ALBANIA	070
201	AFR. NORD ESPAGN.	2.130	92	1.767	80	538	95	485	191	99	248	SPANISH N. AFRICA	201
202	ILES CANARIEN	16.942	91	10.422	86	1.810	52	2.426	134	2.500	92	CANARY ISLANDS	202
204	MAROC	75.276	141	69.876	140	9.310	141	47.429	141	5.815	106	MOROCCO	204
208	ALGERIE	203.588	107	172.988	105	31.156	155	115.285	200	28.745	211	ALGERIA	208
212	TUNISIE	46.502	135	42.993	132	4.772	126	12.640	138	8.496	130	TUNISIA	212
216	LIBYE	149.161	143	134.472	140	27.642	116	26.031	114	67.280	160	LIBYA	216
220	EGYPTE	86.089	202	75.414	233	21.793	198	22.605	173	19.859	644	EGYPT	220
224	SUDAN	19.451	236	12.440	340	4.607	252	1.212	284	4.587	569	SUDAN	224
228	MAURITANIE	3.724	111	3.461	114	933	127	2.647	96	1.2	2	MAURITANIA	228
232	MALI	3.796	134	3.628	145	621	336	2.511	119	377	107	MALI	232
236	HAUTE-VOLTA	4.202	137	4.107	136	219	25	3.719	137	72	109	UPPER VOLTA	236
240	NIGER	6.252	141	5.717	108	265	74	6.252	145	140	636	NIGER	240
244	GUINEE	3.900	139	3.819	136	116	99	2.157	149	1.203	157	GUINEA	244
247	ILES DU CAP VERT	349	88	201	75	139	39	2.31	163	7	10	CAP VERDE ISLANDS	247
248	SENEGAL	24.059	137	22.521	132	2.141	140	17.109	147	1.476	207	SENEGAL	248
252	GAMBIE	1.152	144	341	74	118	100	136	80	6	11	THE GAMBIA	252
257	GUINEE-BISSAU	2.148	132	2.1	39	26	68	1.64	126	6	42	GUINEA-BISSAU	257
260	GUINEE	2.116	93	1.888	100	102	88	1.347	134	168	42	GUINEA	260
264	SIERRA LEONE	5.247	97	2.729	116	386	47	155	44	214	143	SIERRA LEONE	264
268	LIBERIA												

TAB. 6

TRADE OF THE EC  
by countries of origin and destination

export

FEVRIER-FEBRUARY 1975			Nederland		Belg.-Lux.		United-Kingdom		Ireland		Danmark		Destination		Code
Code	Destination	1000 Eur	Indices 75/74	1000 Eur	Indices 75/74	1000 Eur	Indices 75/74	1000 Eur	Indices 75/74	1000 Eur	Indices 75/74	1000 Eur	Indices 75/74	Destination	Code
000	MONDE	1.972.820	101	1.795.290	115.	2.544.356	112	180.573	113	539.194	106			GRAND TOTAL	000
001	INTRA-CF	1.399.317	98	1.239.446	110	818.574	105	138.969	118	238.447	108			INTRA-CF	001
002	EXTRA-CF	573.503	109	555.844	130	1.725.782	115	41.604	99	300.747	104			EXTRA-CF	002
003	INTRA-CE	1.171.539	94	1.093.358	106	638.753	108	41.695	128	153.971	112			INTRA-CE	003
004	EXTRA-CE	801.281	112	701.922	133	1.905.603	113	138.878	109	385.223	103			EXTRA-CE	004
100	CLASSIF 1	267.365	89	264.441	104	1.013.003	104	21.258	64	149.425	105			CLASS 1	100
111	AELF	129.581	92	115.378	119	116.471	110	1.724	88	219.434	110			CEFTA	111
112	AUT.FUR.OCCID.	63.331	99	59.140	160	136.410	117	2.848	101	31.584	111			OTH.WEST.EUROPE	112
115	AMERIQUE DU NORD	48.009	76	62.062	64	304.471	96	11.078	51	34.323	88			NORTH AMERICA	115
199	AUT.CLASSE 1	27.444	82	27.931	120	255.651	110	3.608	85	10.084	81			OTHERS CLASS 1	199
200	CLASSIF 2	182.916	115	210.532	169	624.494	135	8.758	160	51.126	80			CLASS 2	200
220	.ADM	25.531	98	35.640	191	54.237	114	1.307	107	6.170	98			.ADM	220
221	.FAMA	7.125	72	19.884	166	12.243	140	41	31	934	89			.FAMA	221
222	.ADM	6.95	72	19.884	166	12.243	140	41	31	934	89			.ADM	222
223	.ADM	6.872	106	1.007	145	4.240	148	20	47	444	77			.ADM	223
224	.NOUVEAUX TOM	2.757	794	6.771	NS	11.587	88	324	196	508	94			.NEW TOM	224
225	.AUTRES ADM	8.082	105	7.425	155	25.303	114	921	103	2.181	101			.OTHER ADM	225
231	AUT.AFRIQUE	38.331	149	41.871	193	133.199	137	3.475	276	4.940	116			OTHER AFRICA	231
241	AMERIQUE C. SUD	38.698	112	64.138	207	111.815	133	1.699	131	18.594	232			CENT. & SOUTH AMER	241
251	ASIE OCCIDENTALE	46.604	140	43.429	139	212.373	188	1.245	120	14.639	107			WESTERN ASIA	251
299	AUT.CLASSIF 2	33.752	86	25.474	115	113.123	93	1.032	157	8.831	108			OTHERS CLASS 2	299
300	CLASSIF 3	77.123	186	65.684	162	77.450	103	10.287	718	28.187	200			CLASS 3	300
331	EUROPE ORIENTALE	57.806	144	64.407	173	65.566	120	10.281	718	25.268	185			EASTERN EUROPE	331
399	AUT.CLASSIF 3	19.317	85	1.597	45	11.884	57	1	100	2.919	707			OTHERS CLASS 3	399
900	DIVERS NON CL.	46.099	158	15.176	207	10.832	99	1.306	70	15	33			MISCELLANEOUS NSE	900
941	AFRIQUE	1.549.035	98	1.477.981	114	1.337.021	108	155.822	123	438.733	112			EUROPE	981
942	EUROPE	67.501	127	82.548	187	256.399	128	5.647	194	10.431	29			AFRICA	982
943	AMERIQUE	95.211	92	133.473	103	427.795	105	12.977	56	55.694	112			AMERICA	983
944	ASIE	105.978	118	78.164	83	175.827	122	3.435	95	31.388	105			ASIA	984
945	OCEANIE	8.298	93	7.337	143	126.890	116	1.386	77	2.903	93			OCEANIA	985
001	FRANCE	222.812	107	332.637	130	139.872	104	7.724	130	20.274	107			FRANCE	001
002	BELGIUM-LUXEMBOURG	231.406	75			102.75	89	7.911	126	9.246	119			BELGIUM-LUXEMBOURG	002
003	PAYS-BAS			209.717	109	155.367	128	9.213	124	14.791	121			NETHERLANDS	003
004	ALLEMAGNE RF	610.721	101	399.939	118	170.914	124	13.177	145	84.967	137			GERMANY, FED. REP. OF	004
005	ITALIE	97.600	84	61.045	77	69.846	89	3.678	139	24.693	76			ITALY	005
006	ROYAUME-UNI	191.503	128	119.852	162	122.507	105	96.539	114	81.478	100			UNITED KINGDOM	006
007	IRLANDE	6.587	95	6.448	203	122.507	105			2.904	105			IRELAND	007
008	DANEMARK	29.689	102	19.789	87	57.314	82	735	123					DENMARK	008
024	ISLANDE	1.640	184	778	181	2.370	134	14	353	1.907	76			ICELAND	024
025	ILES FEREE	67	248	12	305	156	38			4.083	103			FAROE ISLANDS	025
028	NORVEGE	20.842	102	19.356	170	64.156	128	406	73	36.034	117			NORWAY	028
030	SUEDE	40.716	84	41.137	173	118.873	111	1.950	106	86.702	111			SWEDEN	030
032	FINLANDE	10.589	94	12.152	168	37.795	123	1.277	558	16.451	119			FINLAND	032
036	SUISSE	34.239	84	31.877	76	82.172	111	788	87	10.762	87			SWITZERLAND	036
038	AUTRICHE	20.856	110	13.287	99	21.153	90	406	76	5.907	110			AUSTRIA	038
040	PORTUGAL	3.279	69	9.000	150	27.609	92	160	40	2.122	104			PORTUGAL	040
042	ESPAGNE	21.187	88	21.690	144	45.229	134	1.069	65	5.016	123			SPAIN	042
043	ANDORRE	11	171	275	139									ANDORRA	043
044	GIBRALTAR	551	471	40	44	1.554	76	225	9	59	40			GIBRALTAR	044
045	CITE DU VATICAN			7	233	6	55	59	17	155	14			VATICAN CITY	045
046	MALTE	961	104	742	121	6.979	93	69	288	142	118			MALTA	046
048	YOUgosLAVIE	8.499	171	8.711	258	12.231	126	100	85	3.044	119			YUGOSLAVIA	048
050	GRECE	15.183	140	9.746	149	18.931	98	292	42	1.680	104			GREECE	050
052	TURQUIE	6.286	77	5.949	147	15.357	103	36	49	1.074	101			TURKEY	052
056	U.R.S.S.	17.661	196	34.256	263	20.384	168	9.363	NS	4.249	126			SOVIET UNION	056
058	REP. DEM. ALLEMANDE	6.302	91	3.808	206	3.780	64	2	14	2.404	130			GERMANY, DEM. REP.	058
060	POLIGNE	15.732	206	13.775	175	13.775	134	717	96	1.130	107			POLAND	060
062	TCHECOSLOVAQUIE	5.166	103	4.535	175	4.915	98	102	48	2.252	258			CZECHOSLOVAKIA	062
064	HONGRIE	5.994	135	2.614	159	6.909	176	62	344	2.458	120			HUNGARY	064
066	ROMANIE	4.393	93	2.827	153	4.580	103	9	150	376	40			ROMANIA	066
068	BULGARIE	1.898	80	2.307	142	2.522	100	6	7	692	60			BULGARIA	068
070	ALBANIE	661	85	30	30	475	306			1.210	58			ALBANIA	070
201	AFR. NORD ESPAGN.	525	57	120	78	342	489			21	57			SPANISH N. AFRICA	201
202	ILES CANARIES	7.918	121	748	92	5.618	108	735	201	687	55			CANARY ISLANDS	202
204	MAROC	3.481	133	3.841	259	4.993	295	109	NS	299	25			MOROCCO	204
208	ALGERIE	5.307	133	12.495	198	10.083	151	76	NS	441	84			ALGERIA	208
212	TUNISIE	1.580	105	1.396	122	2.633	232	752	91	224	200			TUNISIA	212
214	LIBIE	7.381	174	8.138	188	12.975	173	1.02	NS	693	74			LIBYA	214
216	EYPT	7.381	174	8.138	188	12.975	173	1.02	NS	693	74			EGYPT	216
224	Soudan	1.320	143	714	337	6.834	155	73	100	154	105			SUDAN	224
228	MAURITANIE	157	924	20	27	648	103			3	25			MAURITANIA	228
232	MALI	35	389	84	108	165	157			3	3			MALI	232
236	HAUTE-VOLTA	4	34	3	36	81	7			1	1			UPPER VOLTA	236
240	NIGER	30	31	30	65	503	192			12	400			NIGER	240
244	CHAD	340	618	19	70	88	733			2	9			CHAD	244
247	ILES DU CAP VERT	145	133	127	127	121	100			1	1			CAP VERDE ISLANDS	247
248	SENEGAL	488	366	807	127	1.492	142			157	11			SENEGAL	248
252	GAMBIE	41	36	40	NS	792	272			3	100			THE GAMBIA	252
257	GUINEE-BISSAU	19	15	1	3	30	21			3	18			GUINEA-BISSAU	257
260	GUINEE	9	8	262	158	99	31			1	100				



COMMERCE DE LA CE  
par pays d'origine et de destination

TAB. 6

export

FEVRIER-FEBRUARY 1975		EUR-9		EUR-6		Deutschland (BR)		France		Italia		Destination		Code	
Code	Destination	1 000 Eur	Indices 75/ 74	1 000 Eur	Indices 75/ 74	1 000 Eur	Indices 75/ 74	1 000 Eur	Indices 75/ 74	1 000 Eur	Indices 75/ 74	1 000 Eur	Indices 75/ 74	Destination	Code
470	ETATS-UNIS	940.339	84	666.572	82	304.841	70	132.024	116	134.663	114	U.S. OF AMERICA	400		
474	CANADA	173.425	105	97.370	102	35.695	78	27.036	130	19.562	118	CANADA	404		
406	GROENLAND	2.047	113	29	90	10	14			24	126	GROENLAND	406		
409	ST-PIERRE ET MIQU	5.55	114	535	147	1	1			180	240	ST-PIERRE MIQUELON	408		
412	MEXIQUE	61.788	123	49.891	142	23.780	81	13.707	160	8.184	240	MEXICO	412		
413	ILES BERMUDES	3.985	168	1.692	228	135	131	1.236	535	211	147	BERMUDES	413		
416	GUATEMALA	6.665	132	5.679	130	2.776	116	568	117	707	179	GUATEMALA	416		
421	AFRIZ	1.106	150	257	135	25	39			315	76	AFRIZ	421		
424	HONDURAS	2.241	99	1.722	81	502	85			13	139	HONDURAS	424		
428	EL SALVADOR	5.097	108	4.302	112	1.935	101	295	83	1.148	83	EL SALVADOR	428		
437	NICARAGUA	4.134	97	3.086	67	1.454	56	266	47	581	95	NICARAGUA	432		
436	COSTA RICA	4.694	71	3.210	79	1.637	75	883	217	297	93	COSTA RICA	436		
440	PANAMA	14.902	73	12.895	70	9.193	53	654	4	972	95	PANAMA	440		
444	CANAL PANAMA	4.702	92	328	93	116	109			185	189	PANAMA CANAL ZONE	444		
449	CUBA	44.577	194	40.043	174	12.244	185	7.217	117	9.987	176	CUBA	448		
452	HAITI	1.907	111	1.665	114	642	213	732	116	55	39	HAITI	452		
453	BAHAMAS	4.305	144	3.046	118	284	100	153	49	586	37	BAHAMAS	453		
454	ILES TURQUES, CAIQ	4.305	144	3.046	118	284	100	153	49	586	37	TURKS-CAICOS ISL.	454		
456	REP. DOMINICAINE	4.185	69	3.439	69	1.458	70	342	53	830	96	DOMINICAN REPUBLIC	456		
457	ILES VIERGES OUSA	1.305	55	554	59	195	44	282	67	39	96	VIRGIN ISLANDS US	457		
459	GUADELOUPE	12.298	94	12.052	94	298	84	11.157	95	226	91	GUADELOUPE	458		
462	MARTINIQUE	13.307	111	13.067	110	310	100	12.201	114	159	159	MARTINIQUE	462		
463	ILES CAYMANES	4.458	189	13.151	220	1	10	8	133	108	NS	CAYMAN ISLANDS	463		
464	JAMAIQUE	11.428	104	3.251	80	1.643	100	274	20	330	160	JAMAICA	464		
469	LA BARRADE	2.668	87	1.667	59	171	171	126	116	63	94	BARBADOS	469		
470	INDES OCCIDENTAL	13.378	370	7.198	847	4.914	113	1.164	207	2.385	267	WEST INDIES	470		
471	TRINIDAD, TOBAGO	9.158	137	2.422	162	1.263	172	353	71	199	91	TRINIDAD + TOBAGO	472		
474	ARUBA	1.975	124	1.404	143	171	114	102	51	69	66	ARUBA	474		
478	CURACAO	9.966	162	8.426	169	1.830	301	1.302	126	1.502	347	CURACAO	478		
480	COLUMBIE	20.998	105	16.434	100	8.891	103	2.684	88	3.098	192	COLUMBIA	480		
484	VENEZUELA	64.990	123	54.811	126	17.801	112	7.470	87	16.819	87	VENEZUELA	484		
488	GUYANA (ANC. BR.)	4.345	96	801	46	264	93	105	29	104	149	GUYANA	488		
492	SUPINAM	3.599	90	2.446	71	547	95	180	78	72	85	SURINAM	492		
496	GUYANE FR.	2.706	94	2.631	94	38	81	2.467	95	71	169	FRENCH GUIANA	496		
500	EQUATEUR	13.284	193	10.582	173	4.914	113	1.164	207	2.385	267	EQUATOR	500		
504	PEROU	65.242	337	58.411	348	44.485	439	6.097	250	4.010	78	PERU	504		
509	BRESIL	206.143	119	175.642	121	94.326	108	25.984	154	30.188	145	BRAZIL	508		
512	CHILI	18.567	182	13.737	81	8.966	128	2.174	78	1.304	196	CHILE	512		
516	BOLIVIE	5.891	165	4.263	253	3.159	215	360	137	1.984	820	BOLIVIA	516		
520	PARAGUAY	10.104	555	7.535	127	3.343	104	2.250	81	107	98	PARAGUAY	520		
524	URUGUAY	6.702	165	4.990	156	2.343	104	814	403	704	170	URUGUAY	524		
528	ARGENTINE	97.371	183	43.557	179	28.619	146	12.006	153	15.473	104	ARGENTINA	528		
529	ILES FALKLAND	314	NS	14	70	11		3				FALKLAND ISLANDS	529		
600	CHYPRE	8.641	42	4.869	40	847	27	1.009	64	1.657	29	CYPRUS	600		
604	LIBAN	62.537	112	49.605	110	12.154	84	17.061	128	13.098	128	LIBANON	604		
608	SYRIE	36.531	93	32.126	99	13.078	100	8.642	98	8.711	99	SYRIA	608		
612	IRAK	139.896	449	127.144	496	75.526	NS	19.909	270	12.261	270	IRAQ	612		
616	IRAN	229.439	186	160.983	165	83.723	146	32.011	254	20.601	135	IRAN	616		
620	AFGHANISTAN	2.285	183	1.627	173	558	91	270	213	338	371	AFGHANISTAN	620		
624	ISRAEL	101.043	120	61.748	98	28.345	110	9.449	84	10.138	83	ISRAEL	624		
628	JORDANIE	12.023	170	7.198	173	3.745	245	1.109	193	1.534	183	JORDAN	628		
632	ARABIE SAOUDITE	84.124	162	59.933	157	25.445	178	8.989	148	11.282	190	SAUDI ARABIA	632		
636	KOWEIT	44.944	182	34.971	214	16.023	239	8.911	365	6.478	235	KUWAIT	636		
640	BAHREIN	9.402	157	4.011	156	842	128	857	297	1.649	263	BAHRAIN	640		
644	KATAR	10.081	163	6.192	97	2.276	365	87	40	1.459	82	QATAR	644		
645	DUBAÏ	2.445	149	1.926	149	4.726	169	2.440	169	1.407	107	DUBAI	645		
648	ARU DHABI	20.735	259	11.750	355	4.461	594	3.308	315	1.709	919	ABU-DHABI	648		
649	SHARJAH, AJMAN, ETC.	1.752	610	1.558	621	1.303	NS	45	196	169	211	SHARJAH, AJMAN, ETC.	649		
650	OMAN	21.020	248	8.744	213	5.119	479	540	56	1.776	316	OMAN	650		
652	YEMEN (YEMEN NORD)	3.909	140	1.144	159	1.597	268	1.175	177	677	182	YEMEN (NORTH YEMEN)	652		
656	REP. POP. DEM. YEMEN	2.034	92	1.243	102	26	4	141	155	108	720	PEOP. DEM. REP. YEMEN	656		
662	PAKISTAN	25.468	113	19.320	138	9.274	164	2.596	80	4.836	177	PAKISTAN	662		
664	INDE	79.285	118	62.629	133	24.339	103	13.449	214	6.320	86	INDIA	664		
666	BANGLADESH	13.241	239	10.778	373	1.877	110	3.275	NS	2.311	279	BANGLADESH	666		
667	MALDIVES	514	504	749	365	260	165					MALDIVES	667		
669	SRI LANKA (CFYLAN)	14.723	371	13.356	455	4.366	342	7.295	611	364	126	SRI LANKA	669		
672	NEPAL	2.346	186	115	11	65	6	20	667	21	70	NEPAL	672		
673	SIKKIM	31	50	2		1		1				SIKKIM	673		
675	BHOUTAN											BHUTAN	675		
676	UNION BIRMANE	3.817	155	1.914	88	939	112	512	575	42	210	BURMA	676		
680	THAILANDE	25.645	84	20.544	93	8.974	68	5.157	183	3.359	148	THAILAND	680		
684	LAOS	545	55	398	50	39	26	343	91	13	5	LAOS	684		
688	VIETNAM NORD	1.237	237	1.227	271	498	356	351	188			NORTH VIET-NAM	688		
692	VIETNAM SUD	3.175	94	2.915	100	608	80	1.906	119	316	86	SOUTH VIET-NAM	692		
696	CAMBODGE	535	38	279	44	25	27	184	35	70	NS	CAMBODIA	696		
700	INDONESIE	58.276	129	50.734	126	23.960	140	9.293	100	11.261	412	INDONESIA	700		
701	MALAYSIA	29.906	85	16.008	76	7.095	63	3.468	97	2.586	119	MALAYSIA	701		
703	BRUNEI	1.247	109	30	95	198	139	9	349	115	115	BRUNEI	703		
704	TIMOR PORTUGAIS	75	63	73	94	3	75	4	45	140	140	PORTUGUESE TIMOR	704		
706	SINGAPOUR	51.886	100	28.673	96	10.944	73	5.691	143	5.257	139	SINGAPORE	706		
708	PHILIPPINES	28.866	165	21.165	178	9.478	140	7.558	376	2.593	224	PHILIPPINES	708		
716	MONGOLIE - REP. POP.	75	40	31	16	20	7	250	7	117	117	MONGOLIA - REP. POP.	716		
720	CHINE - REP. POP.	89.716	167	75.596	224	28.429	216	22.884	231	4.170	56	CHINA - POP. REP.	720		
724	COREE DU NORD	7.032	38	6.385	37	5.438	456	247	2	277	37	NORTH KOREA	724		
728	COREE DU SUD	28.914	138	20.939	146	10.987	134	5.959	201	1.770	105	SOUTH KOREA	728		
732	JAPON	163.824	67	119.111	65	66.268	67	21.402	71	15.621	85	JAPAN			

TAB. 6

TRADE OF THE EC  
by countries of origin and destination

export

FEVRIER-FEBRUARY 1975		Nederland		Belg.-Lux.		United-Kingdom		Ireland		Danmark		Destination		Code
Code	Destination	1000 Eur	Indices 75/ 74	1000 Eur	Indices 75/ 74	1000 Eur	Indices 75/ 74	1000 Eur	Indices 75/ 74	1000 Eur	Indices 75/ 74	1000 Eur	Indices 75/ 74	Code
400	ETATS-UNIS	40.954	73	54.040	59	236.360	93	8.889	45	28.568	83	U.S.OF AMERICA	400	
404	CANADA	7.055	101	8.022	143	68.111	109	2.189	100	5.755	131	CANADA	404	
406	-GROENLAND	3	32			97	108			1.922	108	-GROENLAND	406	
408	-ST-PIERRE ET MIQU	1.940	81	2.270	164	13.456	208	196	196	255	133	-ST-PIERRE MIQUELON	408	
412	MEXICO	81	41	29	62	2.144	147	56	151	93	69	MEXICO	412	
413	ILES BERMUDES	1.215	359	243	39	1.013	138	85	167	58	141	BERMUDA	413	
416	GUATEMALA	213	248	8	114	782	160	42	29	53	161	GUATEMALA	416	
421	-RELTZF	437	107	311	56	43	128	74	4	53	141	-RELTZF	421	
424	HONDURAS	669	195	355	58	665	84			130	153	HONDURAS	424	
428	EL SALVADOR	175	56	110	110	862	97	134	319	52	32	EL SALVADOR	428	
432	NICARAGUA	191	22	272	76	1.403	196			81	107	NICARAGUA	432	
436	COSTA RICA	1.300	161	876	291	1.378	76	50	313	579	113	COSTA RICA	436	
440	PANAMA	1	1			430	92	1		1	1	PANAMA	440	
444	CANAL PANAMA	2.155	65	8.490	195	1.843	208			2.651	65	PANAMA CANAL ZONE	444	
448	CUBA	74	40	162	92	201	96			36	62	CUBA	448	
452	HAITI	1.995	NS	28	311	1.192	112	18	21	49	25	HAITI	452	
454	-BAHAMAS					299	145					-BAHAMAS	454	
456	ILES TURQUES,CAIO	165	19	435	99	630	64	111	111	95	76	TURKS-CAICOS ISL.	456	
457	REP. DOMINICAINF	36	45	7	13	646	48	1	64	87	202	DOMINICAN REPUBLIC	457	
458	ILES VIERGES D.USA	175	88	196	63	185	126			60	194	VIRGIN ISLANDS US	458	
462	GUADELOUPE	258	58	113	91	193	52			177	121	GUADELOUPE	462	
463	-MARTINIQUE					193	52			190	133	-MARTINIQUE	463	
464	ILES CAIMANES	733	109	271	45	7.984	118	13	NS	19	380	CAIMAN ISLANDS	464	
466	JAMAIQUE	68	13	39	488	2.086	97	118	298	75	70	JAMAICA	466	
469	LA BARBADE	222	96	6.590	NS	2.939	169	68	194	47	49	BARBADOS	469	
472	ILES OCCIDENTAL-	430	77	247	87	6.249	147	90	112	191	146	WEST INDIES	472	
474	TRINIDAD, TOBAGO	973	210	39	141	519	103	310	554	61	177	TRINIDAD - TOBAGO	474	
478	-ARUBA	3.713	128	79	125	1.295	148	17	7	51	56	-ARUBA	478	
480	CURACAO	1.261	44	1.238	174	3.336	133		4	228	75	CURACAO	480	
484	COLOMBIE	3.102	76	9.862	196	9.173	107	135	85	721	114	COLOMBIA	484	
488	VENEZUELA	1.95	18	172	106	3.507	131	19	22	859	121	VENEZUELA	488	
492	GUYANA (ANC. BR.)	1.543	65	104	60	1.100	222			53	80	GUYANA	492	
496	-SURINAM	18	20	37	185	75	87			181	181	-SURINAM	496	
498	GUYANE FR.	1.123	610	791	252	2.521	249			329	144	FRENCH GUIANA	498	
504	GUATEMALA	2.733	150	2.586	245	6.457	280	45	173	329	144	GUATEMALA	504	
508	PEROU	10.495	118	14.649	126	76.474	111	229	170	105	105	PERU	508	
512	BRAZIL	389	41	899	162	4.664	82			346	195	BRAZIL	512	
516	CHILE	301	620	429	809	582	38	20	41	195	123	CHILE	516	
520	BOLIVIA	23	192	NS	82	1.323	235			7.246	153	BOLIVIA	520	
524	PARAGUAY	208	67	921	NS	1.606	205	37	373	69	119	PARAGUAY	524	
528	URUGUAY	9.818	311	17.641	NS	13.108	233	97	57	609	248	URUGUAY	528	
529	ARGENTINE					300	NS					ARGENTINA	529	
599	ILES FALKLAND											-FALKLAND ISLANDS	599	
600	CYPRUS	1.019	84	337	67	3.306	47	32	36	434	34	CYPRUS	600	
604	LIBAN	3.695	86	3.577	151	11.866	143			36	34	LEBANON	604	
608	SYRIE	606	34	1.071	36	4.112	62			1.030	48	SYRIA	608	
612	IRAN	1.535	189	11.013	445	14.473	262	71	546	2.225	67	IRAN	612	
616	AFGHANISTAN	17.711	244	6.917	129	65.965	288	410	500	3.008	33	AFGHANISTAN	616	
624	ISRAEL	425	478	36	189	649	230			2.484	33	ISRAEL	624	
628	JORDAN	4.203	69	9.613	129	36.821	184	52	27	2.422	297	JORDAN	628	
632	REP. ARABIE SAOUDITE	1.691	189	5.921	86	4.401	167	60	600	245	132	SAUDI ARABIA	632	
636	KOWEIT	6.816	190	22.401	113	22.646	167	107	64	1.438	68	KUWAIT	636	
640	BAHRAIN	1.963	99	1.536	71	8.424	119	189	205	1.360	152	BAHRAIN	640	
644	KATAR	315	42	348	146	4.977	158	30	167	384	129	KUWAIT	644	
648	OMAN	1.574	562	301	133	3.714	167	43	518	132	52	OMAN	648	
652	DUBAI	1.491	168	919	231	9.553	167	49	190	753	155	QATAR	652	
656	ABU DHABI	1.229	237	1.043	133	8.740	196			188	89	ABU-DHABI	656	
660	SHARJAH, AJMAN, ETC.	41	NS			153	464			41	41	SHARJAH, AJMAN, ETC.	660	
664	YEMEN (YEMEN NORD)	909	105	470	62	11.951	438	84	300	241	135	YEMEN (NORTH YEMEN)	664	
668	REP. POP. DEM. YEMEN	113	235	113	31	774	123			132	61	YEMEN (SOUTH YEMEN)	668	
672	PAKISTAN	960	207	8	71	644	123	23	NS	124	10	PAKISTAN	672	
676	INDIE	1.609	152	1.025	76	5.757	81	10	111	381	94	INDIA	676	
680	BANGLADESH	7.591	125	10.921	286	15.419	78	21	525	1.225	213	BANGLADESH	680	
684	NEPAL	2.751	461	557	814	1.504	77	117	90	842	100	NEPAL	684	
688	SRI LANKA (CEYLAN)	344	241	987	NS	1.127	122			240	272	SRI LANKA	688	
692	NFPAL	1	9			2.229	NS			2	2	NFPAL	692	
696	SIKKIM					29	47					SIKKIM	696	
700	BHUTAN											BHUTAN	700	
704	BURMA	376	31	45	44	1.800	612			103	NS	BURMA	704	
708	UNION BIRMANE	2.289	113	765	44	4.740	68	33	89	328	25	THAILAND	708	
712	THAÏLANDE	133	75	2	2	137	76			10	NS	THAILAND	712	
716	LAOS	84	75			1	1			900	900	LAOS	716	
720	VIETNAM NORD	79	84	6	6	230	58	12	NS	18	46	VIETNAM (NORTH YEMEN)	720	
724	VIETNAM SUD					253	33			3	3	SOUTH VIET-NAM	724	
728	CAMBODGE	4.823	47	1.337	155	6.650	154	11	48	881	241	CAMBODGE	728	
732	INDONESIE	1.312	44	1.550	142	12.568	192	202	246	1.128	68	INDONESIA	732	
736	MALAYE	10	8	2	67	934	116	6		7	37	MALAYSIA	736	
740	BRUNEI	20	20			2	5					BRUNEI	740	
744	TIMOR PORTUGAIS	5.507	109	1.274	63	22.198	111	113	72	902	51	PORTUGUESE TIMOR	744	
748	SINGAPOUR	1.012	56	572	94	6.961	139	241	927	499	95	SINGAPORE	748	
752	PHILIPPINES	19.081	NS	1.032	36	11.918	61	1	100	2.301	561	PHILIPPINES	752	
756	MONGOLIE, REP. POP.	150	21	273	40	40	4			598	38	MONGOLIA, REP. POP.	756	
760	CHINE, REP. POP.	1.205	172	1.018	122	7.788	129			1.155	61	CHINA, REP. POP.	760	
764	CORPE DU NORD	6.461	40	8.359	77	38.577	73			5.081	65	NORTH KOREA	764	
768	CORPE DU SUD	1.676	52	352	13	3.208	39			109	176	SOUTH KOREA	768	
772	JAPON	2.557	72	4.946	73	18.100	77			1.112	80	JAPAN	772	
776	TAIWAN (FORMOSE)					288	400					TAIWAN	776	
780	HONG KONG											HONG KONG	780	
784	MACAO											MACAO	784	
800	AUSTRALIE	6.076	97	5.451	137	83.082	109	1.233	75	2.377	91	AUSTRALIA	800	
804	NOUV.-GUIN., PAPONIA	128	NS	50	333	192	204			14	117	NEW GUINEA	804	
808	T. ADM. P. AUSTRALIE					193						AUSTR. CONTROL. TERR.	808	
812	NAURU	1.534	85	1.109	150	41.598	69	139	109	394	159	NAURU	812	
816	NOUVELLE-ZELANDE	7	78											



import

valeurs en Mio Eur

Période Period		EUR-9	Deutschland	France	Italia <sup>1)</sup>	Nederland	Belg.-Lux.	United Kingdom	Ireland	Danmark
<b>0,1: PRODUITS ALIMENTAIRES, BOISSONS ET TABACS</b>										
<b>intra (EUR-9)</b>										
1973	III	3 147,8	924,1	362,7	542,9	310,0	390,2	532,8	36,2	48,9
	IV	3 539,6	1 010,5	403,3	638,8	349,8	422,6	611,2	51,0	52,4
1974	I	3 582,9	964,0	374,2	707,4	385,3	411,1	626,0	62,1	52,2
	II	3 579,3	1 158,8	366,0	526,6	345,7	398,0	674,3	51,1	58,7
	III	3 442,1	961,5	359,6	571,1	351,6	398,5	702,2	48,4	49,3
	IV	3 802,0	1 047,3	431,8	663,0	352,5	447,3	754,7	57,4	48,0
1975	I	3 522,7	1 010,7	448,0	555,2	324,5	384,6	700,9	52,5	46,3
	II	4 031,7	1 240,3	489,4	635,0	378,0	447,9	738,0	47,1	56,0
1974	J	1 212,8	311,4	114,3	245,0	110,5	106,9	290,0	15,9	18,8
	A	978,2	326,6	111,8	119,3	102,8	131,9	153,5	16,8	15,4
	S	1 224,3	323,4	134,3	207,5	137,9	153,9	237,7	15,6	13,9
	O	1 346,3	385,4	142,0	240,7	127,2	156,2	259,6	18,8	16,5
	N	1 180,1	330,9	147,2	186,0	111,1	120,3	251,6	17,7	15,3
	D	1 252,4	330,8	142,8	234,4	113,3	153,1	243,6	20,0	14,5
1975	J	1 193,4	306,7	154,6	172,9	107,2	131,0	284,4	20,8	16,0
	F	1 119,3	343,1	147,1	146,9	107,9	115,9	227,3	16,5	14,8
	M	1 202,4	360,9	146,3	235,3	108,9	129,8	192,2	15,2	15,1
	A	1 276,8	408,9	156,9	169,8	122,8	149,3	234,4	16,5	18,3
	M	1 289,4	425,7	157,4	185,7	117,2	133,9	234,9	15,2	19,3
	J	1 451,9	405,7	176,7	282,0	137,6	148,1	269,5	15,5	16,7
	J		351,8	205,7		125,6	127,8	338,1	21,7	17,5
	A		353,9	170,9		122,9	137,6	235,5	14,1	16,4
	S		396,4	202,0				265,7		16,9
<b>extra (EUR-9)</b>										
1973	III	3 484,9	774,2	495,4	646,8	406,3	157,4	850,2	34,5	120,1
	IV	4 005,3	976,8	586,5	688,8	404,8	168,1	1 003,2	34,6	142,9
1974	I	3 794,2	729,0	572,9	657,5	449,0	191,4	1 038,4	34,7	121,4
	II	3 709,3	756,6	563,6	528,9	456,2	169,2	1 092,6	38,6	103,5
	III	3 598,5	733,9	460,1	539,2	501,7	163,0	1 043,3	45,7	111,7
	IV	4 003,3	947,2	601,6	508,2	449,6	188,0	1 145,6	33,5	129,6
1975	I	3 929,9	840,2	601,5	495,2	567,2	214,3	1 060,0	56,7	94,8
	II	3 758,5	825,6	619,5	484,0	491,2	204,6	989,5	43,0	101,2
1974	J	1 333,9	283,9	151,8	228,4	182,7	57,6	376,8	10,5	41,2
	A	1 103,1	247,9	140,4	115,6	168,8	57,7	320,1	19,5	33,2
	S	1 115,1	202,1	168,5	196,5	149,2	46,9	303,2	15,4	33,3
	O	1 277,2	297,6	177,1	151,9	158,1	65,5	375,8	11,8	39,4
	N	1 287,3	329,9	200,9	149,8	140,4	60,0	350,6	10,8	44,9
	D	1 428,2	320,1	223,6	209,1	153,0	60,5	412,9	9,8	39,2
1975	J	1 388,6	279,1	198,9	156,2	218,9	68,0	412,5	18,6	36,4
	F	1 237,3	289,3	187,9	143,6	168,2	70,7	324,2	24,0	29,3
	M	1 302,5	271,8	214,8	196,2	180,1	75,4	326,5	14,1	25,9
	A	1 347,3	314,5	233,9	140,0	160,0	67,5	387,2	11,6	32,6
	M	1 182,0	255,4	196,1	132,7	169,7	70,5	309,6	15,8	32,3
	J	1 227,3	255,7	189,5	212,8	161,4	58,1	301,3	15,7	32,7
	J		256,8	211,4		138,6	50,3	363,8	14,7	30,6
	A		253,6	140,4		129,6	50,4	301,5	11,6	38,7
	S		275,9	190,1				306,5		36,9

<sup>1)</sup> Les chiffres mensuels ne comprennent pas les données confidentielles.

TAB. 7

TRENDS IN EC TRADE  
by commodity groups

## export

value in Mio Eur

Periode Period	EUR-9	Deutschland	France	Italia <sup>1)</sup>	Nederland	Belg.-Lux.	United Kingdom	Ireland	Danmark	
<b>0,1: FOOD, BEVERAGES AND TOBACCO</b>										
<b>intra (EUR-9)</b>										
1973	III	3 156,0	350,3	851,6	259,7	790,1	330,8	151,7	149,3	268,3
	IV	3 514,3	399,7	959,2	229,1	897,2	397,4	186,0	160,1	298,8
1974	I	3 646,0	440,2	1 111,2	208,7	892,7	374,6	160,4	149,3	304,4
	II	3 646,1	422,6	987,9	265,6	1 001,1	373,2	149,3	148,0	201,7
	III	3 495,9	455,9	807,6	309,1	935,0	386,8	146,1	171,8	283,5
	IV	3 827,3	483,2	974,8	345,7	922,2	390,0	197,2	198,0	316,2
1975	I	3 642,3	481,7	786,0	226,0	1 018,2	402,2	209,3	189,1	329,7
	II	4 086,2	484,9	997,1	311,7	1 135,3	407,6	184,8	216,4	348,3
1974	J	1 147,5	155,0	243,6	110,6	316,5	128,2	51,9	54,5	87,2
	A	1 078,1	142,4	259,3	68,2	283,0	128,5	45,5	58,3	93,1
	S	1 261,3	158,6	306,2	128,6	330,1	128,7	49,5	59,3	100,2
	O	1 340,4	164,1	317,5	134,0	336,5	136,3	65,1	67,7	119,3
	N	1 229,4	169,3	321,9	101,2	281,7	122,2	58,7	68,9	105,5
	D	1 229,8	149,7	340,1	105,1	287,4	129,3	72,1	59,3	86,8
1975	J	1 237,5	175,8	267,9	75,4	340,1	128,7	68,0	76,5	105,0
	F	1 178,2	163,1	250,4	58,6	325,9	140,2	65,5	60,0	114,4
	M	1 214,0	142,8	267,7	92,0	344,0	132,0	76,8	52,7	106,5
	A	1 365,8	175,8	323,9	79,1	392,3	140,2	71,5	66,8	116,2
	M	1 294,5	146,7	321,5	91,4	355,2	120,1	60,2	81,0	118,4
	J	1 412,3	162,4	358,2	142,9	374,8	141,1	54,8	68,5	109,9
	J		176,0	344,9		350,3	124,9	63,2	104,5	113,7
	A		171,3	256,0		330,1	126,5	62,5	85,0	112,2
	S		176,0	321,0				91,1		110,8
<b>extra (EUR-9)</b>										
1973	III	1 545,0	211,9	472,6	123,5	205,0	69,4	256,2	41,1	169,6
	IV	1 736,0	227,8	479,5	148,7	235,1	92,8	311,8	44,5	182,7
1974	I	1 785,8	235,6	519,1	151,2	270,0	84,3	294,0	35,9	200,2
	II	1 764,2	215,9	475,6	148,6	280,5	93,0	333,3	31,5	282,4
	III	1 910,4	191,0	589,2	201,3	258,0	79,9	378,2	44,7	168,1
	IV	1 886,5	197,5	515,7	206,9	295,8	75,4	333,7	64,8	196,7
1975	I	1 789,1	181,0	516,9	150,2	284,6	106,1	354,2	34,7	161,4
	II	1 767,3	171,9	556,2	181,0	266,8	84,5	304,0	21,5	181,4
1974	J	654,1	71,3	168,3	63,5	98,8	27,2	147,9	25,6	51,6
	A	607,9	66,3	196,5	64,8	72,6	22,4	115,3	12,9	57,1
	S	651,1	53,3	226,7	71,8	86,6	30,3	112,8	6,2	63,4
	O	677,2	60,7	183,3	82,7	102,5	27,7	131,0	13,7	75,7
	N	571,7	66,6	163,4	60,0	85,4	25,5	89,1	16,4	65,4
	D	641,9	70,2	173,4	64,2	107,9	23,1	113,8	29,0	60,2
1975	J	595,4	73,2	168,6	43,4	102,0	33,0	112,5	8,3	54,2
	F	564,5	58,0	169,4	35,7	93,0	34,7	101,0	17,1	55,6
	M	627,8	49,7	178,9	73,9	89,7	30,7	141,3	9,3	55,3
	A	622,3	71,5	183,2	59,5	98,3	32,6	112,3	7,0	57,9
	M	584,2	52,4	183,5	56,7	87,3	24,9	109,2	8,5	61,7
	J	570,1	48,0	190,9	70,1	84,7	20,5	84,1	6,2	65,6
	J		50,6	172,4		82,0	20,9	154,3	8,7	56,8
	A		64,6	178,1		66,8	17,3	106,3	12,8	62,3
	S		64,3	174,2				129,8		76,2

<sup>1)</sup> The monthly figures do not include confidential data.



**import**

valeurs en Mio Eur

Période Period	EUR-9	Deutschland	France	Italia <sup>1)</sup>	Nederland	Belg.-Lux.	United Kingdom	Ireland	Danmark	
<b>3: PRODUITS ÉNERGÉTIQUES</b>										
<b>intra (EUR-9)</b>										
1973	III	917,1	392,6	128,4	28,7	70,4	74,3	140,4	20,5	61,8
	IV	1 363,1	624,3	158,6	38,8	83,7	183,9	140,2	23,3	110,3
1974	I	1 443,5	582,0	183,4	38,4	98,0	186,9	187,6	38,1	129,2
	II	1 754,0	587,5	219,8	41,6	126,8	307,9	238,1	72,0	160,4
	III	2 018,2	736,5	253,1	78,7	161,5	317,8	261,0	53,1	156,7
	IV	2 025,9	684,0	286,9	77,3	143,5	340,3	257,9	56,0	180,0
1975	I	1 758,9	588,9	305,2	84,4	120,9	237,6	246,4	54,3	121,2
	II	1 770,9	685,9	277,9	110,2	114,3	242,0	164,9	48,6	137,1
1974	J	709,3	252,5	89,7	24,8	54,0	80,2	135,7	19,8	52,5
	A	633,2	257,9	79,2	19,1	56,1	74,4	73,9	18,2	54,4
	S	621,8	226,2	84,7	33,8	53,8	72,7	85,4	15,1	50,1
	O	677,2	241,6	85,6	28,5	56,5	80,5	100,0	23,6	61,0
	N	598,2	221,2	67,7	19,9	48,3	89,6	81,5	15,9	54,0
	D	621,2	214,9	103,4	27,9	38,5	79,0	76,1	16,6	64,8
1975	J	608,8	174,3	105,8	21,0	40,4	84,5	115,2	24,2	43,2
	F	578,0	213,9	102,1	28,1	39,7	63,5	66,1	17,8	46,9
	M	568,4	200,7	97,2	35,3	40,8	85,1	65,8	12,3	31,7
	A	641,0	237,7	108,9	29,3	37,8	93,9	70,1	16,7	46,6
	M	517,8	177,0	85,4	32,5	39,0	70,7	54,4	17,1	41,7
	J	616,9	271,2	82,6	48,2	37,6	73,9	50,2	15,0	38,1
	J		244,0	93,2		40,2	62,9	68,1	16,2	39,3
	A		241,2	63,2		39,9	49,9	67,2	13,9	56,3
	S		276,7	54,3				61,4		43,3
<b>extra (EUR-9)</b>										
1973	III	3 765,3	744,7	728,2	707,8	575,3	278,8	641,2	10,3	79,0
	IV	5 046,4	1 145,3	935,0	1 026,0	614,2	274,6	910,7	14,7	126,0
1974	I	8 625,8	1 873,8	1 779,7	1 745,3	763,1	401,5	1 803,2	35,7	223,6
	II	10 231,4	2 032,4	2 104,9	2 063,6	1 169,7	469,5	2 110,9	59,6	220,6
	III	10 790,9	2 103,6	2 306,9	2 420,6	1 029,3	713,8	1 837,5	55,9	223,4
	IV	10 675,3	2 069,8	2 415,8	2 192,4	1 118,1	631,9	1 968,4	53,6	225,3
1975	I	8 461,5	1 548,9	2 019,4	1 637,8	940,9	428,8	1 639,0	42,5	204,1
	II	8 418,2	1 728,6	1 903,6	1 562,1	978,8	473,8	1 527,6	46,7	197,0
1974	J	3 756,4	697,4	870,6	781,2	396,5	291,0	627,9	20,6	71,2
	A	3 549,8	724,1	718,8	890,8	353,3	197,6	585,9	20,0	59,3
	S	3 398,9	682,2	720,0	736,4	379,5	211,6	592,2	16,3	60,7
	O	3 633,6	692,1	811,4	735,0	347,8	197,8	758,8	20,6	70,0
	N	3 304,7	728,4	640,6	640,4	426,9	168,8	613,3	11,8	74,5
	D	3 585,7	650,5	867,7	816,1	346,3	205,7	604,7	21,0	73,5
1975	J	3 086,4	564,3	731,4	547,4	329,1	169,1	659,0	15,6	70,6
	F	2 732,8	509,0	664,8	472,8	322,9	136,0	544,7	17,3	65,3
	M	2 630,1	475,6	622,8	617,5	288,8	121,1	439,2	9,7	58,4
	A	2 801,6	588,6	660,0	481,2	330,9	137,5	519,6	19,0	64,8
	M	2 802,2	552,0	618,1	575,1	309,0	153,0	516,1	18,5	60,5
	J	2 826,8	588,0	623,0	491,1	338,9	180,7	527,0	9,5	68,7
	J		563,5	676,4		365,8	227,5	500,8	18,8	76,0
	A		624,2	649,9		355,2	157,5	527,7	20,0	77,0
	S		610,3	655,0				506,3		89,6

<sup>1)</sup> Les chiffres mensuels ne comprennent pas les données confidentielles.

TAB. 7

TRENDS IN EC TRADE  
by commodity groups

## export

value in Mio Eur

Période Period	EUR-9	Deutschland	France	Italia <sup>1)</sup>	Nederland	Belg.-Lux.	United Kingdom	Ireland	Danmark	
<b>3: FUEL PRODUCTS</b>										
<b>intra (EUR-9)</b>										
1973	III	971,4	222,8	83,3	115,7	359,0	80,1	102,3	3,6	4,7
	IV	1 254,3	257,0	85,0	128,7	553,4	82,3	139,5	3,0	5,6
1974	I	1 486,2	371,8	106,4	174,5	604,0	63,1	155,7	4,8	5,9
	II	1 792,5	359,5	155,5	235,6	725,9	67,5	233,3	7,0	8,2
	III	1 955,8	412,0	123,2	186,1	831,3	152,6	234,8	7,4	8,5
	IV	2 029,8	393,5	131,1	193,5	958,5	124,1	214,3	7,1	7,7
1975	I	1 714,4	398,3	132,2	70,5	801,3	108,8	191,1	6,0	6,0
	II	1 669,0	341,1	140,8	103,7	753,7	155,3	155,9	10,3	8,2
1974	J	607,1	146,5	47,0	62,9	236,8	30,5	77,3	2,7	3,4
	A	623,3	143,6	39,8	62,9	231,4	62,7	78,8	2,1	2,1
	S	637,8	121,9	36,4	60,9	274,3	59,3	80,0	2,0	2,8
	O	669,7	137,4	38,0	57,2	278,4	62,3	89,9	3,4	3,1
	N	628,4	126,1	47,5	64,1	296,9	28,8	61,5	1,1	2,5
	D	633,6	129,7	44,1	67,9	291,3	31,2	64,9	2,4	2,1
1975	J	635,7	145,1	45,6	24,1	301,9	42,4	71,9	2,8	1,9
	F	553,3	135,6	44,8	27,8	237,8	38,7	64,0	2,3	2,3
	M	524,7	117,6	41,8	18,6	259,6	27,4	57,3	0,9	1,8
	A	585,8	128,7	52,0	28,3	267,2	54,8	46,8	4,6	3,5
	M	513,2	104,3	37,8	35,7	232,4	45,7	51,9	3,0	2,3
	J	569,7	108,1	51,2	38,8	251,2	54,6	60,7	2,7	2,4
	J		111,0	41,3		233,1	74,3	65,8	2,4	3,2
	A		88,4	70,6		224,6	51,0	62,9	3,1	5,2
	S		106,9	55,6				78,7		4,1
<b>extra (EUR-9)</b>										
1973	III	642,0	122,0	58,7	154,2	124,4	57,5	104,3	0,3	20,6
	IV	749,5	156,3	78,6	190,7	128,4	56,7	106,2	0,2	32,2
1974	I	943,3	177,5	119,3	197,6	232,3	53,0	115,5	0,5	47,5
	II	1 195,5	218,1	125,7	258,8	292,2	77,6	160,4	0,4	62,4
	III	1 302,3	264,6	110,2	358,0	262,2	102,5	158,1	0,3	46,6
	IV	1 234,6	270,0	98,1	285,5	262,9	107,7	165,7	0,4	44,3
1975	I	1 089,6	216,4	104,0	224,4	244,6	99,0	155,7	0,9	44,7
	II	997,5	176,1	109,8	217,4	234,1	82,1	135,0	1,0	42,1
1974	J	440,5	85,3	36,0	132,2	82,1	35,1	52,4	0,1	17,4
	A	440,0	91,2	38,4	109,1	94,2	38,0	53,2	0,1	15,8
	S	415,6	88,1	35,9	112,4	85,9	29,4	50,4	0,1	13,3
	O	424,5	89,4	30,8	92,0	84,5	46,3	62,0	0,1	19,3
	N	376,4	94,7	30,0	80,8	86,4	29,2	44,0	0,2	11,0
	D	435,5	85,8	36,6	117,0	92,4	32,1	57,5	0,0	14,0
1975	J	403,6	84,9	38,0	63,1	102,0	41,7	57,2	0,1	16,6
	F	368,6	72,4	33,5	83,6	74,0	32,0	58,1	0,6	14,4
	M	318,3	59,0	32,5	79,7	68,6	25,2	39,6	0,2	13,6
	A	350,9	62,8	31,5	77,3	90,8	33,0	42,2	0,6	12,8
	M	307,2	53,0	37,3	61,1	68,6	28,0	47,5	0,2	11,5
	J	333,9	60,3	41,4	75,3	74,7	21,3	42,9	0,2	17,8
	J		58,2	34,3		84,7	46,0	49,6	0,1	16,7
	A		52,6	40,0		82,3	33,1	49,1	0,2	14,7
	S		59,7	43,1				51,3		16,6

<sup>1)</sup> The monthly figures do not include confidential data.



**import**

valeurs en Mio Eur

Période Period	EUR-9	Deutschland	France	Italia <sup>1)</sup>	Nederland	Belg.-Lux.	United Kingdom	Ireland	Danmark	
<b>2.4: MATIÈRES PREMIÈRES</b>										
<b>intra (EUR-9)</b>										
1973	III	1 138,6	284,3	150,9	236,8	126,2	184,2	126,4	13,1	16,7
	IV	1 392,9	361,0	196,5	302,0	143,3	231,3	120,9	16,1	21,8
1974	I	1 687,6	416,2	243,4	404,6	167,3	289,3	120,3	20,8	25,7
	II	1 799,2	468,0	236,8	433,0	176,2	322,2	117,8	21,8	23,3
	III	1 581,0	399,4	208,2	409,4	177,0	232,8	116,9	17,3	19,9
	IV	1 552,6	422,8	224,5	340,4	174,9	242,2	108,9	17,0	21,9
1975	I	1 421,4	386,7	226,9	287,3	153,9	221,3	108,7	15,9	20,7
	II	1 341,7	365,3	189,3	300,1	144,6	219,0	91,7	13,9	17,7
1974	J	575,8	136,1	76,6	176,1	55,7	70,5	49,8	5,6	5,3
	A	478,3	124,4	53,8	115,3	58,1	74,8	39,4	5,5	6,9
	S	530,1	138,9	78,0	118,1	62,9	82,5	36,5	6,3	7,0
	O	559,6	157,1	75,8	114,0	66,0	90,7	39,6	7,7	8,7
	N	494,3	140,8	70,6	105,5	55,0	75,2	36,3	4,7	6,3
	D	495,5	125,1	78,3	124,7	54,3	68,8	33,7	4,8	5,8
1975	J	482,9	118,8	76,0	97,4	55,9	77,4	44,7	4,9	7,7
	F	486,9	141,8	78,9	95,4	51,0	71,0	36,5	5,6	6,7
	M	447,9	126,1	72,0	94,5	46,9	69,4	28,2	5,3	5,8
	A	452,5	126,6	67,2	92,7	48,1	74,0	31,9	4,7	7,4
	M	436,2	128,2	59,7	99,7	46,5	64,3	27,8	5,1	4,9
	J	447,6	110,6	61,5	109,6	50,0	73,8	33,0	4,1	5,1
	J		97,6	56,0		41,7	51,8	28,4	4,1	3,3
	A		82,1	38,5		43,2	54,2	27,2	3,5	6,0
	S		124,4	69,5				33,2		8,2
<b>extra (EUR-9)</b>										
1973	III	3 713,6	972,4	573,8	653,6	331,9	257,7	815,7	27,3	81,2
	IV	4 107,5	1 068,1	649,3	723,8	333,7	269,5	929,0	29,2	104,8
1974	I	4 761,4	1 186,5	831,0	812,2	439,3	320,9	1 000,1	38,4	133,1
	II	5 166,3	1 259,4	921,8	856,1	413,8	389,0	1 154,7	42,4	129,3
	III	5 254,4	1 356,9	837,1	875,8	472,7	383,1	1 192,3	40,1	96,7
	IV	4 911,9	1 348,4	788,1	837,3	412,1	359,8	1 020,9	26,3	119,0
1975	I	4 217,4	1 134,6	719,9	640,1	426,0	315,8	848,9	20,0	112,2
	II	4 101,4	1 192,0	651,9	646,0	351,6	295,4	855,0	21,0	88,5
1974	J	1 878,4	463,5	313,0	352,7	174,2	133,2	398,2	16,1	27,6
	A	1 681,6	487,9	263,7	203,3	134,3	132,0	414,6	13,1	32,7
	S	1 626,9	405,4	260,8	318,3	164,4	116,8	316,8	10,9	33,5
	O	1 819,9	467,1	269,4	304,7	155,0	124,2	451,9	10,5	37,1
	N	1 484,2	456,2	230,9	254,1	116,3	116,6	268,6	7,4	34,0
	D	1 603,4	424,4	287,0	280,3	135,8	119,9	306,7	8,8	40,4
1975	J	1 601,4	416,6	271,0	226,8	174,2	112,8	342,8	7,8	52,2
	F	1 343,4	409,6	206,6	200,8	120,0	103,8	268,5	5,8	28,3
	M	1 266,1	308,3	242,2	213,3	134,8	92,0	239,8	6,3	31,0
	A	1 427,7	450,8	224,7	211,9	90,3	115,0	297,3	7,4	30,3
	M	1 316,6	371,2	214,2	188,8	140,3	79,7	283,2	7,4	31,7
	J	1 367,8	370,0	211,5	245,7	121,0	98,9	291,3	6,2	23,3
	J		370,0	217,8		100,8	79,0	281,4	6,9	18,3
	A		304,1	156,6		78,9	88,7	255,1	5,0	20,6
	S		386,0	209,7				272,8		28,8

<sup>1)</sup> Les chiffres mensuels ne comprennent pas les données confidentielles.

TAB. 7

TRENDS IN EC TRADE  
by commodity groups

## export

value in Mio Eur

Periode Period	EUR-9	Deutschland	France	Italia <sup>1)</sup>	Nederland	Belg.-Lux.	United Kingdom	Ireland	Danmark	
<b>2.4: RAW MATERIALS</b>										
<b>intra (EUR-9)</b>										
1973	III	1 079,4	238,8	274,6	48,8	241,0	130,0	86,9	22,7	36,6
	IV	1 376,9	287,6	333,0	62,2	307,9	171,8	130,3	25,1	58,9
1974	I	1 702,6	344,9	439,8	74,9	390,7	175,6	162,2	27,3	87,1
	II	1 806,7	384,4	483,7	72,7	409,2	205,2	158,5	28,5	64,7
	III	1 491,1	358,9	346,6	66,4	347,1	167,1	121,1	29,7	54,4
	IV	1 562,4	326,6	376,8	76,6	360,5	193,1	125,1	24,5	79,1
1975	I	1 441,7	297,0	332,8	67,4	343,2	173,0	132,1	25,6	70,6
	II	1 323,5	291,4	333,2	60,6	290,6	146,2	122,9	24,0	54,5
1974	J	527,9	130,2	135,8	25,3	102,1	64,4	47,3	8,4	14,5
	A	446,1	115,9	92,8	20,9	107,1	46,0	37,3	10,4	15,5
	S	509,9	112,7	117,8	20,3	133,0	55,8	37,5	11,0	21,8
	O	565,9	120,6	127,7	24,6	137,8	69,2	49,8	8,0	29,1
	N	494,3	104,9	128,2	20,5	109,7	62,0	34,0	9,2	25,8
	D	492,1	101,2	120,9	30,2	105,1	64,7	42,2	7,6	20,2
1975	J	521,0	112,5	111,1	23,2	121,9	61,3	48,1	8,0	27,0
	F	468,7	94,7	110,3	19,6	107,7	58,2	42,2	9,8	26,0
	M	445,9	89,8	103,3	24,6	110,3	53,4	42,2	7,7	14,9
	A	466,1	98,7	122,4	21,8	104,7	50,9	40,9	8,2	19,0
	M	419,1	91,8	101,7	19,5	92,7	47,2	44,0	8,7	13,5
	J	427,8	100,9	109,0	18,9	86,6	47,6	38,7	7,2	18,9
	J		90,1	86,7		68,4	40,4	42,3	8,7	11,0
	A		65,1	63,0		79,6	31,3	30,2	7,7	12,6
	S		90,9	111,2				39,2		18,6
<b>extra (EUR-9)</b>										
1973	III	516,3	141,7	85,1	46,8	94,6	31,5	87,5	2,0	27,1
	IV	621,3	168,7	109,3	58,1	90,1	39,7	105,3	4,5	45,5
1974	I	742,0	196,8	134,0	66,2	107,3	41,4	135,0	6,0	55,4
	II	728,8	199,9	125,5	59,8	97,1	46,8	145,4	6,3	48,1
	III	737,3	208,9	132,9	65,2	119,9	36,3	129,8	7,6	37,5
	IV	743,0	213,8	151,6	69,6	109,5	39,8	103,3	6,7	48,7
1975	I	689,3	174,8	142,0	57,3	112,6	35,7	106,4	6,1	54,4
	II	640,3	172,4	123,3	57,0	86,0	34,2	118,7	5,2	43,5
1974	J	244,8	75,2	41,7	22,3	29,6	14,7	47,7	2,7	11,0
	A	243,1	69,2	42,4	19,0	43,6	10,4	41,7	2,5	14,3
	S	250,2	63,7	49,1	24,1	46,7	10,8	39,1	1,7	15,0
	O	271,6	80,2	46,7	21,5	42,9	15,0	44,0	3,1	18,2
	N	228,3	69,8	47,7	20,9	29,7	11,8	31,3	1,5	15,6
	D	246,6	64,0	57,4	26,6	37,0	12,8	29,4	1,4	18,1
1975	J	235,2	56,3	48,9	19,8	41,9	13,3	32,4	2,2	20,5
	F	231,7	60,7	47,3	18,1	34,8	9,8	39,3	1,7	19,9
	M	223,2	57,8	45,8	19,4	35,9	12,5	34,9	2,2	15,0
	A	222,6	60,3	43,6	17,0	33,1	11,0	39,1	1,9	16,6
	M	214,3	58,0	36,3	19,9	25,1	11,1	48,0	1,9	14,1
	J	202,2	54,1	43,0	20,1	27,8	12,2	32,0	1,4	11,6
	J		50,0	38,4		20,8	8,8	33,4	1,9	8,7
	A		47,5	24,8		32,5		28,8	2,6	11,0
	S		58,2	34,9				29,6		12,6

<sup>1)</sup> The monthly figures do not include confidential data.



import

valeurs en Mio Eur

Période Period	EUR-9	Deutschland	France	Italia <sup>1)</sup>	Nederland	Belg.-Lux.	United Kingdom	Ireland	Danmark	
<b>7: MACHINES ET MATÉRIEL DE TRANSPORT</b>										
<b>intra (EUR-9)</b>										
1973	III	6 031,4	1 104,9	1 243,4	801,9	846,3	891,2	787,7	107,1	249,0
	IV	7 184,8	1 251,0	1 550,9	934,5	944,9	1 177,3	928,9	107,8	294,1
1974	I	6 793,8	1 068,7	1 529,1	892,2	952,9	1 074,7	887,5	118,6	269,9
	II	7 359,6	1 347,6	1 607,0	888,2	1 072,3	1 150,6	867,8	146,3	279,7
	III	6 735,7	1 226,2	1 314,7	963,2	1 010,7	979,5	877,8	127,8	235,8
	IV	7 423,5	1 415,1	1 460,3	977,7	1 167,3	1 165,5	871,0	112,8	253,8
1975	I	6 914,2	1 303,8	1 354,8	819,1	1 078,6	1 062,2	900,9	129,7	265,1
	II	7 940,1	1 660,1	1 515,1	930,8	1 206,1	1 234,9	973,6	136,0	283,5
1974	J	2 663,7	461,9	532,2	408,1	372,0	358,8	396,2	53,3	81,4
	A	1 828,9	342,5	325,5	239,9	279,6	285,3	243,5	37,4	75,2
	S	2 235,7	421,8	456,8	312,6	351,1	325,7	263,4	37,8	66,5
	O	2 589,1	498,4	504,6	341,6	413,3	389,6	307,1	41,1	93,4
	N	2 291,3	455,1	450,1	275,2	363,3	343,9	288,0	38,7	77,1
	D	2 430,3	461,8	504,7	358,6	373,2	348,2	276,8	35,3	71,8
1975	J	2 096,4	370,7	387,1	254,5	365,4	283,1	312,7	41,4	81,4
	F	2 335,1	440,9	493,2	268,9	336,2	358,9	296,0	47,4	93,7
	M	2 434,1	492,1	474,7	295,7	370,9	380,4	294,6	40,8	87,0
	A	2 780,2	597,2	546,6	308,3	420,7	404,4	364,0	46,3	92,8
	M	2 390,0	482,7	452,6	303,5	364,3	358,1	292,5	48,0	88,2
	J	2 701,2	580,2	519,7	320,7	405,3	416,9	318,5	41,9	98,1
	J		526,2	541,5		349,3	342,1	343,2	42,8	116,0
	A		430,8	337,2		259,2	307,8	249,6	34,3	70,5
	S		533,6	529,6				284,1		90,7
<b>extra (EUR-9)</b>										
1973	III	2 758,0	675,9	475,5	267,2	259,6	167,8	716,9	22,8	172,2
	IV	3 188,3	767,3	568,6	298,1	255,3	203,6	831,0	32,3	427,7
1974	I	3 531,6	765,8	741,3	334,3	289,5	232,5	893,7	37,3	237,2
	II	3 736,0	768,5	760,0	340,8	303,6	284,5	998,5	43,7	236,2
	III	3 451,0	789,9	706,5	328,2	306,1	215,2	869,2	39,8	196,1
	IV	3 904,2	886,3	787,1	365,5	346,8	234,6	1 042,9	40,9	200,2
1975	I	3 609,4	827,3	721,6	317,8	330,2	235,4	967,3	39,3	170,5
	II	3 957,6	942,3	758,6	368,0	399,9	267,5	956,1	48,8	216,4
1974	J	1 222,6	285,3	251,1	127,3	117,3	72,1	290,8	13,9	64,8
	A	1 073,2	254,9	213,5	89,3	87,6	66,9	282,2	13,0	65,8
	S	1 114,4	249,7	242,8	113,6	101,3	74,0	261,5	13,1	58,4
	O	1 358,3	289,2	286,2	132,2	113,3	69,8	394,6	14,3	58,5
	N	1 287,0	277,2	277,7	105,1	116,5	70,7	359,3	15,6	64,8
	D	1 246,1	320,9	243,1	125,0	120,5	67,7	287,3	12,3	69,2
1975	J	1 166,1	272,0	218,2	110,5	95,3	59,8	340,9	14,5	55,1
	F	1 161,9	244,1	227,8	104,9	114,0	74,5	324,5	12,7	59,3
	M	1 266,3	311,1	275,9	102,4	120,9	89,5	303,8	12,1	52,6
	A	1 477,0	358,1	303,8	132,4	136,1	87,1	362,1	16,5	80,8
	M	1 177,3	270,3	208,5	95,1	136,3	80,1	301,3	19,5	66,2
	J	1 287,2	313,9	246,3	142,7	127,5	81,6	296,0	12,8	66,5
	J		320,0	218,8		91,7	77,2	322,2	13,9	75,4
	A		270,4	165,2		83,5	61,7	266,6	11,2	49,1
	S		316,1	226,6				327,3		71,9

<sup>1)</sup> Les chiffres mensuels ne comprennent pas les données confidentielles.

TAB. 7

TRENDS IN EC TRADE  
by commodity groups

## export

value in Mio Eur

Période Period	EUR-9	Deutschland	France	Italia <sup>1)</sup>	Nederland	Belg.-Lux.	United Kingdom	Ireland	Danmark	
<b>7: MACHINERY AND TRANSPORT EQUIPMENT</b>										
<b>intra (EUR-9)</b>										
1973	III	6 127,6	2 540,3	994,5	711,4	489,1	640,4	605,4	24,1	122,4
	IV	7 261,7	2 990,2	1 270,3	801,6	576,0	746,6	706,1	31,4	139,6
1974	I	6 914,0	2 907,8	1 160,4	666,7	611,3	675,2	745,8	32,7	114,0
	II	7 532,5	2 988,1	1 310,7	768,3	680,7	788,3	827,1	40,8	128,5
	III	6 855,2	2 751,3	1 115,5	786,4	569,0	648,3	829,4	33,6	121,7
	IV	7 778,1	2 980,8	1 392,5	795,0	716,8	800,0	865,6	39,7	187,7
1975	I	6 981,9	2 517,4	1 355,8	735,6	587,2	748,3	845,7	42,2	150,7
	II	8 135,8	2 945,2	1 598,9	864,5	657,3	884,6	964,9	42,7	177,7
1974	J	2 672,1	1 054,1	461,0	330,0	205,3	248,1	327,6	12,8	33,2
	A	1 778,6	751,5	252,3	184,9	159,1	144,6	232,3	8,8	45,2
	S	2 386,2	945,7	402,5	272,2	192,0	246,8	271,6	12,1	43,3
	O	2 684,6	1 074,2	473,5	293,2	217,6	262,1	298,1	14,2	51,7
	N	2 512,0	946,0	465,7	243,2	257,3	243,3	289,4	13,4	52,8
	D	2 550,6	957,0	474,6	263,9	210,6	272,2	276,7	12,4	83,2
1975	J	2 144,8	797,3	412,2	236,8	179,5	191,1	275,1	13,0	39,9
	F	2 375,9	856,3	472,8	243,8	200,0	256,9	285,0	16,5	44,6
	M	2 445,5	863,8	471,0	254,8	199,7	291,7	287,9	12,8	65,8
	A	2 793,4	1 040,7	554,9	279,3	235,1	291,6	334,5	14,6	42,8
	M	2 508,8	869,7	482,6	280,2	197,0	260,0	336,6	16,4	66,1
	J	2 818,8	1 034,8	568,1	307,2	218,2	313,7	296,4	11,9	68,5
	J		960,3	520,3		222,1	257,4	345,0	15,0	58,6
	A		745,9	257,9		165,8	192,6	242,8	12,0	33,5
	S		1 039,8	485,7				292,0		54,7
<b>extra (EUR-9)</b>										
1973	III	7 806,3	3 646,7	1 005,2	840,7	296,3	239,7	1 517,9	11,0	248,7
	IV	9 232,4	4 165,5	1 359,3	1 073,2	383,7	322,0	1 674,9	18,5	235,3
1974	I	9 534,3	4 411,3	1 336,3	978,2	434,6	310,6	1 790,4	14,1	258,9
	II	10 218,9	4 555,2	1 452,8	1 125,5	447,9	369,0	1 977,9	19,6	271,0
	III	10 185,3	4 396,2	1 390,3	1 277,8	446,8	298,7	2 058,8	17,5	299,3
	IV	11 930,0	5 431,0	1 720,8	1 352,4	491,6	346,2	2 253,1	16,0	318,8
1975	I	11 271,3	4 590,5	1 902,5	1 225,9	511,6	398,7	2 354,8	16,2	271,1
	II	12 896,3	5 189,7	2 152,1	1 407,1	723,8	420,7	2 630,8	20,5	351,8
1974	J	3 822,5	1 574,6	580,6	540,5	195,2	117,8	713,1	6,3	94,4
	A	2 997,0	1 384,3	349,0	326,2	109,3	74,6	659,0	5,3	89,1
	S	3 350,7	1 437,3	460,9	403,9	145,5	99,8	681,6	5,9	115,7
	O	3 980,6	1 781,5	572,9	413,7	158,7	116,0	830,7	7,5	99,7
	N	3 690,0	1 723,6	495,2	385,9	160,1	100,3	705,5	6,8	112,5
	D	4 258,6	1 924,3	664,4	545,4	175,0	126,6	709,4	6,9	106,6
1975	J	3 744,7	1 511,8	599,5	367,6	209,5	128,4	846,7	5,1	76,1
	F	3 675,7	1 457,1	653,8	418,9	158,3	128,6	751,5	5,5	101,9
	M	3 850,7	1 621,6	649,4	440,8	143,8	137,0	764,3	5,6	93,5
	A	4 219,8	1 728,9	701,2	457,7	231,2	142,6	811,2	9,9	137,0
	M	4 239,3	1 666,6	671,0	451,4	235,5	130,6	990,2	6,5	87,6
	J	4 446,7	1 794,2	788,4	502,7	257,1	141,8	830,5	4,2	127,8
	J		1 901,4	806,2		176,4	132,7	938,1	8,6	84,7
	A		1 470,3	523,9		127,7	107,9	733,3	5,7	80,8
	S		1 642,2	631,8				797,9		93,1

<sup>1)</sup> The monthly figures do not include confidential data.



**import**

valeurs en Mio Eur

Période Period		EUR-9	Deutschland	France	Italia <sup>1)</sup>	Nederland	Belg.-Lux.	United Kingdom	Ireland	Danmark
<b>5,6,8: AUTRES PRODUITS INDUSTRIELS</b>										
<b>intra (EUR-9)</b>										
1973	III	9 579,6	2 545,6	1 950,1	1 036,0	1 485,8	1 253,5	832,2	174,5	301,9
	IV	10 913,0	2 481,1	2 346,6	1 196,3	1 778,7	1 529,0	1 006,6	209,0	352,4
1974	I	12 843,6	2 978,9	2 786,1	1 396,9	2 013,1	1 759,1	1 228,4	240,9	440,3
	II	13 704,6	3 207,5	2 866,0	1 511,6	2 101,6	1 989,4	1 307,4	285,7	435,4
	III	13 089,4	3 220,7	2 576,4	1 561,6	2 023,6	1 736,5	1 327,0	254,9	388,6
	IV	12 794,7	3 184,6	2 505,7	1 314,2	2 090,2	1 755,6	1 335,7	232,3	376,4
1975	I	11 959,6	3 015,6	2 395,3	994,9	2 017,1	1 670,6	1 261,8	231,2	373,1
	II	11 915,0	3 135,0	2 490,4	1 013,8	1 913,2	1 648,4	1 113,3	228,6	372,3
1974	J	4 827,3	1 179,2	1 015,0	653,4	679,4	554,8	520,8	96,3	128,5
	A	3 788,8	1 020,8	627,5	380,4	633,1	520,6	406,6	76,6	123,2
	S	4 427,9	1 020,6	935,6	523,0	710,3	628,8	404,8	83,0	121,8
	O	4 882,8	1 204,3	933,0	493,1	814,0	648,9	554,2	93,7	141,6
	N	4 037,1	1 052,8	800,2	420,3	646,4	530,0	396,4	74,8	116,2
	D	3 779,6	918,9	772,0	410,8	628,6	494,8	387,5	65,4	101,6
1975	J	3 892,0	936,6	776,4	339,8	658,5	539,6	441,5	74,9	124,6
	F	4 029,0	1 061,0	800,7	321,2	660,3	557,7	424,7	79,4	124,1
	M	4 009,0	1 018,1	818,4	333,9	691,7	554,6	399,8	76,8	118,3
	A	4 242,1	1 124,1	870,4	339,3	679,0	587,3	418,9	83,5	139,6
	M	3 642,4	959,0	744,6	308,3	578,9	503,2	352,3	80,4	115,7
	J	4 030,0	1 052,0	878,4	370,2	654,4	543,4	356,4	65,8	109,6
	J		1 100,1	860,4		544,5	438,5	419,5	78,8	101,0
	A		870,1	468,8		528,9	438,6	317,7	56,5	108,5
	S		1 036,8	864,8				369,2		126,7
<b>extra (EUR-9)</b>										
1973	III	6 068,6	1 727,9	749,2	582,3	372,8	488,6	1 785,0	42,5	320,4
	IV	7 178,0	2 137,4	886,7	670,3	393,7	519,4	2 121,8	48,6	413,3
1974	I	7 776,1	1 873,6	1 096,5	793,8	532,6	591,1	2 414,8	61,7	412,0
	II	8 540,6	2 062,6	1 185,7	870,9	568,2	740,1	2 623,1	69,5	420,8
	III	8 335,0	2 247,0	1 093,5	851,9	587,8	615,8	2 488,1	63,5	387,2
	IV	7 937,5	2 173,0	1 105,5	760,0	568,2	577,4	2 306,1	60,2	387,0
1975	I	7 338,8	2 066,6	1 083,7	601,5	579,5	468,6	2 122,0	52,2	364,7
	II	7 563,3	2 168,1	1 128,1	601,6	524,3	515,1	2 185,4	48,6	392,1
1974	J	2 887,8	751,7	415,0	323,0	190,7	210,1	866,8	20,7	109,7
	A	2 668,4	765,7	306,9	249,5	177,8	221,1	805,5	20,9	121,0
	S	2 630,3	729,7	372,5	277,1	219,4	182,7	690,9	22,1	135,9
	O	3 129,7	805,8	398,7	287,5	213,1	217,5	1 044,0	24,0	139,1
	N	2 355,2	711,5	334,2	226,7	185,4	167,4	588,4	20,4	121,2
	D	2 453,3	657,8	370,2	251,2	170,1	193,0	688,8	16,1	106,0
1975	J	2 566,8	704,1	380,2	204,2	198,3	163,1	775,7	20,4	120,9
	F	2 360,0	687,6	349,8	188,8	189,5	148,3	656,9	16,6	122,6
	M	2 406,5	674,9	353,5	208,5	191,7	159,2	692,3	15,1	116,1
	A	2 676,2	803,9	404,2	195,5	162,6	176,8	770,0	17,7	145,8
	M	2 358,9	661,6	350,3	172,3	178,4	159,7	702,5	16,6	117,4
	J	2 539,4	702,6	374,5	233,8	183,1	173,3	737,1	14,7	120,2
	J		759,7	364,2		160,4	144,7	745,5	16,1	99,8
	A		651,0	253,0		155,9	127,7	707,8	13,7	119,0
	S		754,4	355,0				754,8		141,0

<sup>1)</sup> Les chiffres mensuels ne comprennent pas les données confidentielles.

TAB. 7

TRENDS IN EC TRADE  
by commodity groups

## export

value in Mio Eur

Periode Period	EUR-9	Deutschland	France	Italia <sup>1)</sup>	Nederland	Belg.-Lux.	United Kingdom	Ireland	Danmark	
<b>5,6,8: OTHER INDUSTRIAL PRODUCTS</b>										
<b>intra (EUR-9)</b>										
1973	III	9 598,4	2 763,1	1 428,5	1 182,7	1 293,8	1 880,6	839,0	96,7	113,5
	IV	11 276,5	3 163,2	1 733,2	1 288,1	1 515,6	2 300,4	1 018,1	124,0	135,0
1974	I	12 852,8	3 821,4	2 014,4	1 401,5	1 820,8	2 293,9	1 094,2	133,6	136,7
	II	13 823,5	3 886,6	2 130,3	1 326,1	2 063,3	2 803,6	1 311,2	148,3	154,0
	III	13 160,4	3 875,8	1 984,2	1 554,2	1 925,8	2 335,7	1 200,6	140,1	144,0
	IV	13 018,1	3 690,9	2 063,7	1 453,6	1 821,6	2 469,5	1 209,5	158,2	151,3
1975	I	12 037,4	3 312,9	2 034,5	1 463,0	1 661,5	2 214,2	1 069,1	140,8	141,5
	II	11 946,4	3 348,1	1 958,1	1 390,3	1 676,7	2 154,1	1 123,4	147,7	148,0
1974	J	4 893,2	1 394,3	793,2	662,1	624,3	865,4	462,8	52,4	38,7
	A	3 791,1	1 171,2	500,8	399,9	596,3	674,9	361,2	37,3	49,5
	S	4 460,4	1 310,3	691,2	485,3	677,1	814,8	379,6	50,9	51,3
	O	4 818,7	1 385,1	747,6	516,3	678,8	915,8	459,7	57,4	58,0
	N	4 115,4	1 193,7	662,4	437,0	553,9	775,0	387,6	54,5	51,3
	D	3 966,9	1 076,6	660,9	503,8	522,9	756,3	364,3	44,6	37,5
1975	J	3 923,2	1 076,9	659,2	445,8	574,2	724,3	349,8	48,0	45,0
	F	3 980,2	1 121,5	683,9	488,3	526,6	723,8	342,2	47,2	46,7
	M	4 076,3	1 114,5	691,5	524,6	544,7	733,1	379,9	45,6	45,2
	A	4 238,4	1 233,8	697,3	463,0	599,8	733,4	412,3	49,2	49,6
	M	3 669,4	1 002,5	585,3	419,5	504,7	677,3	379,9	56,4	44,0
	J	4 011,4	1 111,9	673,6	506,5	551,6	740,9	334,7	42,4	49,8
	J		1 082,7	676,0		460,8	629,6	379,1	46,1	33,9
	A		869,0	447,2		454,8	504,1	267,2	31,8	41,1
	S		1 181,6	620,3				352,1		50,7
<b>extra (EUR-9)</b>										
1973	III	8 562,1	3 043,7	1 249,7	1 037,2	484,1	724,9	1 767,3	32,4	223,2
	IV	9 819,5	3 307,0	1 514,5	1 255,8	566,0	861,1	1 990,6	41,2	282,7
1974	I	10 981,6	3 865,3	1 672,1	1 351,9	685,7	979,8	2 103,0	48,5	275,3
	II	12 210,2	4 268,9	1 866,5	1 421,3	810,7	1 052,5	2 436,2	51,9	302,4
	III	13 129,1	4 670,1	1 869,1	1 767,2	898,6	1 086,4	2 465,7	55,1	316,8
	IV	13 587,8	4 767,2	2 056,0	1 856,1	875,9	1 178,4	2 475,9	51,6	326,6
1975	I	11 930,9	3 933,5	2 012,9	1 564,0	763,4	1 049,3	2 248,3	49,6	309,9
	II	11 893,9	3 895,5	2 129,6	1 599,2	762,0	859,7	2 293,9	45,9	308,0
1974	J	4 672,7	1 569,0	743,5	661,6	332,1	405,7	856,6	19,0	85,2
	A	4 189,7	1 630,6	540,0	524,9	266,0	322,8	780,7	16,9	107,8
	S	4 222,2	1 470,6	586,5	552,4	301,0	364,3	807,0	20,2	120,3
	O	4 779,6	1 649,3	685,7	610,6	320,8	429,8	943,2	17,5	122,8
	N	4 269,4	1 524,3	641,3	541,3	274,3	386,3	767,1	20,1	114,7
	D	4 524,8	1 593,6	739,1	682,1	280,9	360,4	765,0	15,7	87,9
1975	J	3 951,6	1 296,5	635,3	446,1	293,3	383,7	782,3	22,5	92,0
	F	3 993,0	1 396,2	664,3	536,7	209,7	323,9	738,6	14,4	109,1
	M	3 969,3	1 240,8	713,6	574,9	260,4	331,7	732,7	12,7	107,5
	A	4 145,5	1 418,7	758,6	504,1	276,4	315,8	750,9	15,3	105,7
	M	3 884,0	1 282,6	634,4	516,2	236,8	287,2	809,1	16,8	101,0
	J	3 859,9	1 194,2	739,6	567,4	248,9	251,5	743,2	14,0	101,4
	J		1 340,4	712,8		190,3	236,6	797,7	16,7	73,0
	A		1 097,1	494,0		196,9	243,3	652,6	11,3	100,0
	S		1 231,2	559,5				770,7		114,1

<sup>1)</sup> The monthly figures do not include confidential data.



**import**

valeurs en Mio Eur

Période Period		EUR-9	Deutschland	France	Italia <sup>1)</sup>	Nederland	Belg.-Lux.	United Kingdom	Ireland	Danmark
<b>5: PRODUITS CHIMIQUES</b>										
<b>intra (EUR-9)</b>										
1973	III	2 114,9	482,9	412,5	335,3	284,4	258,3	225,2	43,6	72,8
	IV	2 504,1	548,3	510,5	382,8	341,7	323,6	248,6	53,7	94,9
1974	I	3 281,2	702,9	680,9	467,1	457,0	412,2	359,2	73,5	128,5
	II	3 682,8	786,2	736,3	516,8	500,3	525,0	399,1	81,7	137,2
	III	3 598,4	801,8	692,7	550,7	472,3	454,8	443,8	74,2	108,0
	IV	3 172,3	703,8	600,8	455,8	433,6	434,3	368,3	70,6	105,0
1975	I	2 871,1	660,3	589,5	350,0	391,5	371,9	308,3	78,8	120,8
	II	2 797,6	676,2	576,4	348,2	388,1	356,7	269,3	68,1	114,4
1974	J	1 359,1	308,7	268,1	236,3	164,3	146,8	171,1	29,5	34,2
	A	1 067,6	258,3	185,8	134,1	150,5	138,0	143,5	22,2	35,1
	S	1 165,3	234,8	244,1	178,3	157,4	148,4	146,0	23,0	33,4
	O	1 207,0	262,7	228,9	179,8	172,5	149,9	148,8	27,2	37,3
	N	1 001,7	235,9	197,6	143,0	132,5	120,2	117,8	22,4	32,3
	D	920,9	204,0	175,5	137,0	131,3	117,8	103,8	21,4	29,9
1975	J	955,7	197,4	201,1	121,5	129,0	122,7	117,0	26,4	40,5
	F	976,8	243,7	195,0	111,2	130,8	126,6	103,8	26,8	38,8
	M	935,7	219,1	193,4	117,3	131,7	122,5	88,5	25,6	38,2
	A	990,2	244,3	198,6	116,2	134,9	126,7	99,1	26,4	43,9
	M	870,0	210,3	172,8	108,0	128,3	107,2	84,7	23,1	35,5
	J	934,3	221,6	204,9	124,8	124,7	118,7	88,1	19,0	32,5
	J		236,8	195,4		110,0	92,5	101,0	23,4	26,2
	A		200,9	110,5		106,6	101,6	85,0	14,1	32,3
	S		237,7	197,5				88,1		37,1
<b>extra (EUR-9)</b>										
1973	III	894,7	221,1	161,1	108,0	85,5	53,3	207,0	9,1	49,5
	IV	999,7	231,1	193,8	117,0	83,2	64,4	234,3	10,2	65,8
1974	I	1 261,0	259,9	255,2	141,3	116,2	92,6	311,9	10,7	73,3
	II	1 413,0	291,2	268,3	162,6	140,7	95,7	351,0	13,7	89,9
	III	1 489,9	324,3	261,9	176,8	145,4	98,2	390,8	12,8	79,6
	IV	1 379,0	298,7	260,7	146,1	138,2	91,6	342,4	14,7	86,5
1975	I	1 252,1	268,1	245,5	132,9	130,1	73,2	312,5	12,7	77,1
	II	1 225,9	282,6	230,5	128,1	122,9	83,8	282,2	8,2	87,6
1974	J	517,7	119,0	96,6	67,3	46,5	35,3	124,4	3,5	24,9
	A	474,6	113,0	78,9	53,1	46,9	30,8	124,7	4,1	23,2
	S	476,7	92,3	89,5	55,5	51,9	31,7	124,8	5,3	25,7
	O	523,4	120,3	86,7	56,9	54,7	34,9	135,4	5,2	29,3
	N	427,1	95,1	81,6	43,3	40,9	26,0	111,0	4,7	24,5
	D	417,8	83,8	85,7	47,1	42,8	30,1	97,2	4,7	26,3
1975	J	457,2	89,0	90,9	42,9	48,5	28,7	128,9	4,4	23,8
	F	402,7	90,9	79,9	43,1	41,3	26,1	90,0	4,7	26,6
	M	393,8	88,2	74,4	46,9	40,3	21,6	94,5	3,5	25,0
	A	467,2	113,5	94,4	45,3	35,9	30,4	107,5	3,2	37,1
	M	371,6	81,8	63,3	37,6	48,3	24,3	88,8	2,7	24,9
	J	385,4	87,3	72,1	45,6	38,7	27,6	88,6	2,4	23,2
	J		109,0	81,3		41,2	23,0	98,6	2,4	19,8
	A		84,1	52,0		32,7	24,2	93,1	2,5	22,4
	S		103,1	69,5				100,6		24,0

<sup>1)</sup> Les chiffres mensuels ne comprennent pas les données confidentielles.

TAB. 7

TRENDS IN EC TRADE  
by commodity groups

## export

value in Mio Eur

Periode Period	EUR-9	Deutschland	France	Italia <sup>1)</sup>	Nederland	Belg.-Lux.	United Kingdom	Ireland	Danmark	
<b>5: CHEMICALS</b>										
<b>intra (EUR-9)</b>										
1973	III	2 093,4	678,4	304,3	133,0	431,8	320,7	187,3	15,7	22,3
	IV	2 484,4	783,5	367,2	165,3	499,3	382,9	236,6	22,7	26,8
1974	I	3 262,0	1 062,6	478,2	214,1	668,0	472,0	313,9	21,0	32,1
	II	3 715,8	1 121,9	531,8	226,0	832,4	542,4	398,0	27,3	36,0
	III	3 586,2	1 102,1	507,8	240,6	759,1	524,5	395,0	25,5	31,7
	IV	3 152,1	923,4	454,0	194,8	650,5	479,4	390,5	30,4	29,1
1975	I	2 874,5	863,6	443,3	174,5	571,8	444,2	320,1	25,4	31,5
	II	2 818,0	830,1	426,6	178,5	565,8	438,4	320,8	28,7	29,1
1974	J	1 317,5	400,7	194,6	105,9	262,0	190,4	144,5	9,5	9,8
	A	1 097,0	347,1	150,7	65,2	227,4	158,4	131,8	6,7	9,7
	S	1 147,1	354,2	165,0	66,1	249,2	174,1	119,5	9,4	9,6
	O	1 161,9	361,7	160,6	66,8	235,1	171,1	146,3	9,9	10,4
	N	1 006,2	297,6	153,6	58,2	191,8	162,3	122,8	9,5	10,3
	D	939,8	264,7	146,5	67,9	179,6	144,0	121,3	9,5	6,3
1975	J	980,7	297,1	141,5	52,9	197,7	158,7	111,6	10,3	10,9
	F	948,3	283,7	160,6	56,0	186,3	142,7	101,7	8,0	9,4
	M	936,6	282,7	141,2	61,5	185,3	142,8	107,6	7,1	9,0
	A	1 001,1	299,0	149,6	56,7	199,7	155,1	122,1	10,1	8,7
	M	881,8	262,2	125,2	54,5	174,9	134,4	109,4	12,7	8,6
	J	926,6	268,9	151,6	63,1	188,4	148,4	90,7	5,9	9,6
	J		268,8	147,7		168,1	144,2	102,6	7,4	8,9
	A		204,9	110,0		150,9	121,0	80,2	5,1	9,4
	S		279,8	143,8				93,8		10,3
<b>extra (EUR-9)</b>										
1973	III	2 268,2	937,6	322,1	202,7	230,6	126,3	387,1	9,4	52,5
	IV	2 510,2	971,3	375,4	251,7	251,2	152,3	431,2	13,4	63,7
1974	I	3 197,4	1 274,4	437,3	330,7	356,0	184,2	525,7	18,2	71,0
	II	3 705,3	1 401,4	497,4	385,3	426,1	251,4	648,7	15,4	79,7
	III	4 004,8	1 505,4	517,0	481,9	476,4	235,1	679,3	24,5	85,2
	IV	3 765,3	1 341,7	548,4	425,3	440,2	232,3	671,8	22,7	83,0
1975	I	3 372,1	1 168,2	535,5	337,9	397,2	212,4	611,1	24,6	85,4
	II	3 261,4	1 121,1	548,2	318,7	372,2	202,7	602,5	17,4	78,9
1974	J	1 420,3	514,5	201,6	168,2	182,4	82,6	238,0	7,0	25,9
	A	1 299,5	523,2	160,0	149,5	141,1	72,0	219,1	8,1	26,5
	S	1 255,3	467,7	156,6	143,0	153,3	80,5	217,0	9,4	27,8
	O	1 365,6	499,5	172,2	147,5	170,4	81,0	259,6	7,1	28,4
	N	1 167,7	431,7	169,3	116,6	130,7	77,4	203,9	9,4	28,7
	D	1 219,0	410,6	211,7	148,3	139,3	73,0	207,7	6,1	22,2
1975	J	1 152,6	391,1	170,4	97,8	152,8	81,4	220,7	14,2	24,2
	F	1 096,3	398,2	184,9	116,5	101,8	60,9	198,1	5,5	30,4
	M	1 113,2	378,9	180,2	117,1	142,6	69,0	193,7	5,0	28,1
	A	1 178,2	407,3	199,9	117,8	143,3	70,0	207,4	5,7	26,9
	M	1 049,6	361,4	163,3	98,7	118,1	70,6	205,7	6,8	25,2
	J	1 032,8	352,4	185,0	98,1	110,9	61,8	194,0	5,1	25,4
	J		364,8	168,1		96,1	58,0	207,7	6,2	21,6
	A		350,2	132,2		97,1	50,0	169,5	3,8	22,9
	S		365,2	145,3				193,3		27,2

<sup>1)</sup> The monthly figures do not include confidential data.



**import**

valeurs en Mio Eur

Période Period		EUR-9	Deutschland	France	Italia <sup>1)</sup>	Nederland	Belg.-Lux.	United Kingdom	Ireland	Danmark
<b>6: ARTICLES MANUFACTURÉS CLASSÉS PAR MATIÈRES</b>										
<b>intra (EUR-9)</b>										
1973	III	5 141,3	1 395,6	1 093,1	536,7	785,0	677,5	388,8	89,3	175,4
	IV	6 138,8	1 526,3	1 331,2	642,8	971,3	861,0	495,1	106,3	191,7
1974	I	6 809,6	1 547,9	1 551,4	756,8	1 054,6	934,8	601,2	119,3	243,8
	II	7 317,0	1 706,8	1 590,4	822,0	1 110,6	1 088,3	619,5	145,7	233,7
	III	6 708,0	1 608,0	1 371,7	834,2	1 045,0	891,5	614,4	124,5	218,6
	IV	6 802,1	1 666,0	1 406,1	700,8	1 112,7	921,4	681,0	107,8	206,5
1975	I	6 225,7	1 538,1	1 274,8	507,4	1 075,5	867,2	668,5	104,6	189,6
	II	6 328,3	1 672,9	1 380,0	502,2	1 022,0	895,2	553,9	107,5	190,8
1974	J	2 479,7	592,8	546,4	340,2	349,5	283,0	245,2	47,5	75,0
	A	1 893,3	491,9	306,8	208,6	330,9	263,8	186,0	36,8	68,6
	S	2 301,7	523,4	514,7	282,5	366,4	337,9	168,4	40,5	67,9
	O	2 579,6	622,8	517,1	253,5	426,2	341,5	295,4	44,2	78,9
	N	2 155,6	560,1	448,6	228,2	346,6	295,4	178,9	34,7	63,2
	D	2 040,1	475,2	439,1	224,1	341,7	267,9	206,6	30,0	55,5
1975	J	2 081,6	501,3	415,6	177,9	361,8	291,7	233,6	34,5	65,1
	F	2 068,9	526,2	427,7	164,9	346,2	282,3	222,3	35,8	63,6
	M	2 055,5	510,6	431,5	164,6	363,2	279,6	214,5	34,3	58,7
	A	2 203,7	583,5	470,7	163,6	356,3	309,1	213,2	37,5	69,8
	M	1 946,3	523,3	413,5	153,4	297,9	286,8	173,9	37,7	59,9
	J	2 187,5	570,1	499,2	187,8	367,9	299,5	172,4	33,0	57,7
	J		546,6	451,9		269,1	217,8	219,4	36,7	53,5
	A		396,6	217,7		273,4	212,1	157,9	27,0	53,5
	S		502,0	455,7				187,8		63,6
<b>extra (EUR-9)</b>										
1973	III	3 670,5	956,2	406,3	381,7	163,4	380,6	1 170,2	25,2	186,8
	IV	4 219,4	1 042,3	480,6	448,1	180,9	394,1	1 413,5	30,3	242,7
1974	I	4 740,0	1 049,5	595,9	543,0	252,3	427,5	1 595,8	42,0	233,9
	II	5 227,3	1 162,5	646,1	590,4	244,1	570,5	1 736,8	44,3	232,6
	III	4 900,1	1 206,1	583,3	555,5	254,4	441,0	1 612,9	37,4	209,5
	IV	4 666,0	1 165,8	589,0	500,3	249,9	408,5	1 507,4	34,6	210,6
1975	I	4 194,1	1 080,9	569,6	383,4	263,6	317,2	1 354,2	30,0	195,2
	II	4 337,0	1 141,6	611,1	364,3	221,9	352,8	1 402,0	30,1	213,2
1974	J	1 690,4	393,1	221,5	207,8	85,0	150,2	561,6	13,1	58,3
	A	1 606,3	421,0	162,8	168,4	78,9	163,1	533,4	11,9	66,7
	S	1 488,7	392,0	196,6	178,6	90,7	126,3	418,2	12,6	73,7
	O	1 880,1	418,0	217,8	188,3	90,5	154,2	722,6	14,6	74,2
	N	1 324,5	389,9	173,4	146,6	81,1	118,6	334,0	11,8	69,1
	D	1 476,2	359,7	202,0	169,5	78,4	138,9	461,8	8,5	57,3
1975	J	1 477,3	380,4	198,5	136,1	92,1	110,1	479,1	12,8	68,2
	F	1 331,9	357,8	184,1	117,0	81,1	95,3	422,8	8,6	65,1
	M	1 381,7	342,6	186,9	130,3	90,4	111,0	455,5	8,7	59,4
	A	1 479,4	409,6	208,8	113,4	63,7	118,6	481,8	10,6	72,9
	M	1 382,3	354,5	199,7	107,3	74,9	112,3	458,3	10,3	65,1
	J	1 487,8	377,5	203,8	142,7	83,2	119,7	480,8	9,3	70,7
	J		380,2	185,9		66,9	97,1	465,8	10,3	53,8
	A		331,5	127,3		61,8	78,2	462,7	8,4	63,2
	S		360,0	176,9				477,2		75,1

<sup>1)</sup> Les chiffres mensuels ne comprennent pas les données confidentielles.

TAB. 7

## e x p o r t

value in Mio Eur

Periode Period	EUR-9	Deutschland	France	Italia <sup>1)</sup>	Nederland	Belg.-Lux.	United Kingdom	Ireland	Danmark	
<b>6: MANUFACTURED GOODS CLASSIFIED BY MATERIAL</b>										
<b>intra (EUR-9)</b>										
1973	III	5 170,2	1 451,1	765,7	510,2	599,3	1 269,9	483,4	48,9	41,7
	IV	6 229,3	1 706,0	991,7	569,2	719,1	1 559,2	572,5	61,8	49,8
1974	I	6 685,1	2 017,3	1 098,8	562,0	830,3	1 473,5	583,4	68,1	32,1
	II	7 462,2	2 071,0	1 200,0	584,9	893,0	1 880,9	681,0	73,8	59,8
	III	6 757,0	2 062,5	1 052,6	621,4	839,6	1 474,4	579,2	71,1	56,4
	IV	6 979,5	2 046,5	1 179,3	624,2	813,3	1 605,1	570,8	78,6	61,8
1975	I	6 242,3	1 751,2	1 108,4	587,0	747,3	1 408,3	519,7	67,5	52,9
	II	6 396,0	1 825,0	1 089,1	654,9	773,1	1 363,1	563,2	70,0	57,7
1974	J	2 543,2	740,9	426,9	270,7	264,2	565,0	233,8	26,4	15,4
	A	1 899,3	617,7	252,9	148,5	263,4	417,1	161,8	19,4	18,7
	S	2 327,8	703,9	370,9	201,7	307,0	513,3	185,0	25,6	20,4
	O	2 565,9	743,3	415,4	222,7	312,3	601,1	218,3	28,6	24,2
	N	2 221,3	666,9	377,1	193,2	250,9	496,2	188,4	27,9	20,7
	D	2 134,6	600,2	387,2	210,7	239,9	493,4	166,8	21,9	14,6
1975	J	2 068,3	575,3	371,0	194,0	263,3	456,1	170,5	22,9	15,4
	F	2 039,1	593,7	357,7	183,7	232,4	462,7	167,9	22,8	18,1
	M	2 093,9	582,3	379,8	209,3	243,2	459,1	182,5	21,9	17,0
	A	2 222,6	659,1	382,7	209,3	276,7	451,2	201,7	22,7	19,3
	M	1 975,0	537,6	337,6	200,2	227,2	438,5	191,2	26,1	16,6
	J	2 187,4	628,4	368,5	248,4	256,7	473,2	171,6	21,3	19,4
	J		564,0	345,2		199,3	381,8	193,5	22,4	12,0
	A		462,8	232,1		212,2	300,1	119,3	15,0	13,9
	S		619,8	308,7				177,3		17,7
<b>extra (EUR-9)</b>										
1973	III	4 403,8	1 479,6	616,3	478,7	190,9	534,2	1 006,8	15,1	82,1
	IV	5 235,0	1 674,7	782,1	619,3	239,9	640,1	1 149,2	18,7	111,0
1974	I	5 752,4	1 929,5	885,6	647,8	250,8	726,6	1 184,3	21,1	106,7
	II	6 408,9	2 195,0	1 017,6	681,0	295,4	720,6	1 350,2	26,5	122,5
	III	6 748,6	2 417,1	984,1	837,4	331,3	775,6	1 268,4	19,4	115,3
	IV	7 364,4	2 649,6	1 115,6	979,6	327,1	863,8	1 283,6	16,7	128,5
1975	I	6 411,7	2 136,9	1 090,1	839,5	265,6	758,4	1 184,6	15,0	121,6
	II	6 387,9	2 091,6	1 161,8	911,2	284,5	583,7	1 211,8	17,2	126,0
1974	J	2 386,6	797,0	392,9	303,7	117,3	295,3	442,6	7,5	30,3
	A	2 153,5	868,5	275,6	251,9	95,9	220,2	395,4	5,9	40,0
	S	2 193,4	751,5	315,1	277,3	118,3	261,4	416,4	6,9	46,5
	O	2 540,9	879,1	372,9	315,8	114,2	319,0	485,7	6,3	48,1
	N	2 329,3	842,7	354,1	286,6	108,0	282,1	403,9	6,1	45,9
	D	2 492,0	927,7	391,6	368,3	104,9	261,1	395,5	6,2	36,7
1975	J	2 127,1	717,2	346,7	239,5	102,5	274,3	403,9	5,2	37,8
	F	2 157,3	775,0	345,7	281,6	77,0	238,0	392,1	5,1	42,8
	M	2 121,5	644,7	398,0	318,9	86,1	238,1	391,4	4,6	42,2
	A	2 184,9	755,6	406,2	271,5	93,4	220,4	388,8	6,0	43,1
	M	2 127,8	713,3	346,1	302,5	88,0	193,9	435,1	6,1	42,7
	J	2 069,6	622,7	411,7	329,1	103,0	165,4	390,9	5,1	41,6
	J		733,3	381,9		64,6	157,7	406,6	6,2	27,9
	A		532,6	258,0		75,1	172,5	330,8	4,8	40,5
	S		617,2	287,9				397,2		44,2

<sup>1)</sup> The monthly figures do not include confidential data.



**import**

valeurs en Mio Eur

Période Period		EUR-9	Deutschland	France	Italia <sup>1)</sup>	Nederland	Belg.-Lux.	United Kingdom	Ireland	Danmark
<b>8: ARTICLES MANUFACTURÉS DIVERS</b>										
<b>intra (EUR-9)</b>										
1973	III	2 323,4	667,2	444,4	164,0	416,4	317,6	218,3	41,6	53,8
	IV	2 270,1	406,5	505,0	170,8	465,7	344,5	262,8	48,9	65,8
1974	I	2 752,8	728,2	553,8	173,0	501,5	412,1	268,0	48,1	68,0
	II	2 704,9	714,4	539,3	172,8	490,7	376,1	288,9	58,2	64,5
	III	2 783,0	810,9	511,8	176,5	506,2	390,2	268,8	56,3	62,0
	IV	2 820,9	814,8	498,8	157,5	544,0	400,0	286,4	53,8	64,9
1975	I	2 683,0	817,3	531,0	137,6	550,1	431,5	285,1	47,7	62,7
	II	2 789,1	781,9	534,0	163,4	503,1	396,4	290,2	52,9	67,2
1974	J	988,5	277,8	200,4	76,8	165,5	125,0	104,5	19,3	19,2
	A	827,9	270,7	134,9	37,7	151,6	118,8	77,1	17,5	19,6
	S	960,9	262,4	176,9	62,2	186,5	142,4	90,4	19,5	20,6
	O	1 096,1	318,8	186,9	59,8	215,4	157,5	110,0	22,2	25,4
	N	879,9	256,7	154,0	49,1	167,3	114,5	99,8	17,7	20,6
	D	818,5	239,7	157,3	49,7	155,5	109,0	77,0	14,0	16,2
1975	J	854,7	237,8	159,7	40,5	167,7	125,1	90,9	13,9	19,0
	F	983,3	291,1	178,0	45,1	183,4	148,8	98,6	16,8	21,6
	M	1 017,7	288,4	193,5	52,0	196,8	152,6	96,8	16,9	21,4
	A	1 048,2	296,3	201,1	59,4	187,8	151,4	106,5	19,6	25,9
	M	826,0	225,4	158,3	46,9	152,7	109,2	93,7	19,6	20,3
	J	908,2	260,2	174,3	57,5	161,7	125,3	96,0	13,8	19,3
	J		316,7	213,1		165,4	128,2	99,1	18,7	21,2
	A		272,6	140,5		148,9	124,9	74,8	15,4	22,7
	S		297,1	211,6				93,3		26,0
<b>extra (EUR-9)</b>										
1973	III	1 503,4	550,6	181,8	92,6	123,9	54,6	407,7	8,1	84,1
	IV	1 958,9	864,0	212,3	105,3	129,5	60,9	474,1	8,1	104,8
1974	I	1 775,1	564,2	245,4	109,4	164,1	71,1	507,2	9,0	104,8
	II	1 900,4	608,9	271,3	117,7	183,4	73,9	535,4	11,6	98,2
	III	1 945,0	716,5	248,3	119,6	188,0	76,7	484,4	13,3	98,2
	IV	1 892,4	708,4	255,8	113,6	180,1	77,4	456,3	10,9	89,9
1975	I	1 892,3	717,5	268,6	85,1	185,8	78,2	455,4	9,4	92,3
	II	2 000,4	743,9	286,4	109,3	179,5	78,5	501,3	10,3	91,3
1974	J	679,7	239,5	96,8	48,0	59,2	24,6	180,9	4,1	26,5
	A	587,5	231,7	65,2	27,9	52,0	27,2	147,4	4,9	31,1
	S	664,9	245,3	86,4	43,0	76,8	24,7	147,8	4,2	36,5
	O	726,1	267,5	94,1	42,4	67,9	28,4	186,0	4,2	35,6
	N	603,6	226,5	79,2	36,8	63,4	22,8	143,5	3,9	27,7
	D	559,4	214,3	82,5	34,5	48,9	23,9	129,8	2,9	22,5
1975	J	632,3	234,7	90,8	25,1	57,7	24,3	167,6	3,2	28,8
	F	625,4	238,8	85,7	28,7	67,1	26,9	144,0	3,3	30,8
	M	630,9	244,0	92,2	31,3	61,0	26,5	142,3	2,9	31,6
	A	729,6	280,8	101,0	36,7	63,0	27,9	180,7	3,9	35,8
	M	605,0	225,3	87,3	27,4	55,3	23,2	155,5	3,7	27,5
	J	666,2	237,8	98,6	45,5	61,2	25,9	167,7	2,9	26,4
	J		270,5	97,1		52,2	24,5	181,2	3,4	26,3
	A		235,4	73,7		61,3	25,2	152,0	2,9	33,3
	S		291,3	108,7				177,1		41,9

<sup>1)</sup> Les chiffres mensuels ne comprennent pas les données confidentielles.

TAB. 7

TRENDS IN EC TRADE  
by commodity groups

## e x p o r t

value in Mio Eur

Periode Period	EUR-9	Deutschland	France	Italia <sup>1)</sup>	Nederland	Beig.-Lux.	United Kingdom	Ireland	Danmark	
<b>8: MISCELLANEOUS MANUFACTURED ARTICLES</b>										
<b>intra (EUR-9)</b>										
1973	III	2 334,8	633,7	358,6	539,5	262,6	290,0	168,3	32,1	49,5
	IV	2 562,8	673,7	374,3	533,6	297,1	358,3	209,0	39,6	58,3
1974	I	2 769,6	741,5	437,3	625,4	322,5	348,4	197,0	44,5	52,9
	II	2 663,6	693,7	398,6	515,3	338,0	380,3	232,3	47,2	58,2
	III	2 817,1	711,2	423,9	692,2	327,1	336,8	226,5	43,6	56,0
	IV	2 886,4	721,1	430,4	634,6	357,9	384,6	248,2	49,2	60,3
1975	I	2 920,7	698,0	482,7	701,5	342,4	361,6	229,3	47,9	57,1
	II	2 732,4	693,0	442,4	557,0	337,8	352,5	239,5	49,0	61,3
1974	J	1 032,5	252,6	171,7	285,4	98,2	110,1	84,5	16,5	13,4
	A	794,8	206,4	97,2	186,2	105,6	99,4	67,6	11,2	21,1
	S	985,6	252,2	155,3	217,5	120,8	127,4	75,1	16,0	21,3
	O	1 090,9	280,2	171,6	226,9	131,3	143,6	95,2	18,9	23,4
	N	887,9	229,1	131,6	185,6	111,2	116,4	76,4	17,1	20,4
	D	892,6	211,8	127,3	225,2	103,4	118,9	76,2	13,2	16,5
1975	J	874,2	204,5	146,7	199,0	113,2	109,5	67,7	14,9	18,7
	F	992,9	244,1	165,7	248,6	107,9	118,4	72,6	16,4	19,2
	M	1 045,8	249,5	170,4	253,7	116,1	131,2	89,7	16,6	19,2
	A	1 014,7	275,7	165,1	197,0	123,3	127,1	88,5	16,4	21,6
	M	812,6	202,7	122,5	164,8	102,7	104,3	79,3	17,6	18,8
	J	897,4	214,6	153,6	195,0	106,5	119,4	72,4	15,1	20,8
	J		249,9	183,0		93,3	103,5	82,9	16,3	13,0
	A		201,3	105,0		91,8	83,1	67,6	11,7	17,8
	S		281,9	167,8				80,9		22,7
<b>extra (EUR-9)</b>										
1973	III	1 890,1	626,6	311,3	355,8	62,6	64,3	373,4	7,8	88,6
	IV	2 074,7	660,9	356,9	384,8	74,9	68,7	410,2	9,2	107,9
1974	I	2 031,8	661,3	349,2	373,5	78,9	69,0	393,0	9,2	97,7
	II	2 096,0	672,5	351,5	354,9	89,2	80,6	437,2	9,9	100,3
	III	2 375,8	747,6	368,0	447,9	90,9	75,7	518,0	11,3	116,3
	IV	2 458,1	775,9	392,1	451,2	108,6	82,4	520,5	12,2	115,5
1975	I	2 147,0	628,5	387,3	386,6	100,8	78,5	452,6	9,9	102,9
	II	2 244,7	682,9	419,8	369,3	105,3	73,4	479,7	11,3	103,1
1974	J	865,8	257,5	149,0	189,7	32,5	27,8	175,9	4,5	29,0
	A	736,7	238,8	104,3	123,5	29,0	30,7	166,1	3,0	41,4
	S	773,5	251,3	114,7	132,1	29,4	22,5	173,6	3,8	46,0
	O	873,2	270,8	140,7	147,3	36,3	29,8	197,9	4,1	46,4
	N	772,3	249,9	117,9	138,1	35,6	26,8	159,3	4,6	40,1
	D	813,9	255,3	135,8	165,6	36,7	26,2	161,8	3,5	29,0
1975	J	672,0	188,3	118,2	108,8	38,1	28,0	157,7	3,1	29,9
	F	739,4	223,1	133,8	138,7	31,0	25,0	148,4	3,7	35,8
	M	734,6	217,2	135,3	138,9	31,7	24,6	147,6	3,0	37,2
	A	728,3	255,8	152,5	114,8	39,7	25,4	154,7	3,6	35,7
	M	706,6	207,9	125,0	114,9	30,7	22,7	168,3	3,9	33,2
	J	757,6	219,2	142,9	140,1	34,8	24,2	158,2	3,8	34,4
	J		242,4	162,7		29,7	20,9	183,5	4,4	23,6
	A		214,3	103,9		24,7	20,8	152,3	2,6	36,6
	S		248,8	126,3				180,1		42,6

<sup>1)</sup> The monthly figures do not include confidential data.



import  
INTRA (EUR-9)

CST	Produits - Products	1974	EUR-9 <sup>1)</sup>	Deutschland	France	Italia	Nederland <sup>2)</sup>	Belg.-Lux.	United Kingdom	Ireland	Danmark	
001	ANIMAUX VIVANTS	1000 EUR	JAN	85986	12075	8892	42839	1457	6663	11105	2823	132
		FEV	63981	10257	5842	29176	985	5909	8588	3097	127	
		MAR	70688	11068	7039	29583	899	6714	12853	2449	83	
		AVR	57401	8421	7121	22532	477	7468	9730	1543	49	
		MAI	49368	6953	3299	19083	695	8181	8293	1847	18	
		JUN	49616	8439	6525	14688	567	5023	11959	2403	12	
	TONNES	JAN	83630	13187	8086	37523	1715	7222	11167	4696	32	
		FEV	67253	11341	5730	24095	1067	6233	12509	4236	43	
		MAR	72252	12217	7322	26056	1014	6785	20032	3790	36	
		AVR	64619	10106	8474	19958	673	7810	14990	2597	10	
		MAI	53982	8837	3634	15938	1232	8816	10886	4626	14	
		JUN	54644	10625	8413	11236	1108	5865	13033	4347	16	
011	VIANDE FRAICHE, REFRIG., CONGEL.	1000 EUR	JAN	195702	69978	36387	65752	3203	5601	14577	204	
		FEV	157696	46272	30496	59032	3616	5431	12687	161	1	
		MAR	198065	62073	33499	82759	3188	6155	13035	45	41	
		AVR	169542	54574	34250	60422	2119	4910	13198	49		
		MAI	150877	61273	33211	52211	2870	7232	16994	96		
		JUN	137355	51780	33490	55511	2637	6332	17517	86	2	
	TONNES	JAN	148641	59664	26545	41578	2669	5010	12957	218		
		FEV	119560	39832	27784	36726	3066	4959	12005	194		
		MAR	146322	53723	25047	49070	2645	5659	9960	176	41	
		AVR	133348	49922	26518	37248	1692	4437	13353	177		
		MAI	127307	57392	25796	16911	2288	5907	18877	140		
		JUN	114212	47215	26427	14415	1993	5907	19205	49	1	
012	VIANDES ETC. SECHES, SALES, FUMES	1000 EUR	JAN	29714	998	805	14	113	258	27526		
		FEV	29068	832	801	118	74	152	27091			
		MAR	31609	1085	925	43	75	258	29223			
		AVR	24487	1141	1149	129	82	304	21681			
		MAI	22175	1064	1278	239	91	310	29193		1	
		JUN	28213	1036	1019	95	92	257	25708		6	
	TONNES	JAN	21668	355	228	5	47	70	20943			
		FEV	1741	302	250	18	33	37	1122			
		MAR	23551	417	275	13	35	92	22719			
		AVR	18635	445	331	25	37	128	17660		9	
		MAI	25487	370	372	21	42	117	24544		6	
		JUN	22399	424	302		43	95	21508			
013	PREP. ET CONSERVES DE VIANDE	1000 EUR	JAN	27879	11135	1828	549	387	1726	12109	126	19
		FEV	30878	8806	1823	1577	413	1899	16269	62	29	
		MAR	34910	10606	2031	1508	508	1839	18319	82	17	
		AVR	32508	1015	2277	938	519	1549	16680	118	50	
		MAI	31414	11428	1970	1187	589	1780	14307	99	54	
		JUN	27882	8859	1982	696	446	1703	13900	268	28	
	TONNES	JAN	17867	7027	876	339	217	1535	7749	108	15	
		FEV	19327	5345	885	905	265	1637	10228	46	19	
		MAR	21965	6398	1132	954	345	1476	11572	80	9	
		AVR	20503	6428	1258	602	335	1238	10535	64	42	
		MAI	20145	7157	1069	802	336	1417	9273	66	23	
		JUN	18201	5755	1138	446	339	1182	9165	141	35	
022	LAIT ET CREME DE LAIT	1000 EUR	JAN	43541	6527	483	15283	13872	4745	1454	73	1104
		FEV	49850	5555	582	19017	16435	4579	2055	101	1526	
		MAR	53583	6088	268	23032	16078	4229	2818	58	812	
		AVR	40569	5756	468	17111	9973	4288	2073	197	639	
		MAI	35490	6255	373	10367	11197	4509	1567	564	658	
		JUN	41709	5252	582	16626	11542	4384	2130	435	758	
	TONNES	JAN	149483	20661	2075	77242	32353	10297	2862	2089	1904	
		FEV	153360	18976	2051	77091	36154	10162	4075	2029	2918	
		MAR	162486	22143	2054	79968	39544	9286	5868	2186	1437	
		AVR	153390	20156	1840	56846	34346	9505	4135	25375	1186	
		MAI	130149	22553	1734	33380	37890	13792	2690	13046	1165	
		JUN	128555	24977	1886	39254	33663	11072	3424	13018	1261	
023	BEURRE	1000 EUR	JAN	37061	4836	2556	6382	2182	7969	13085	37	14
		FEV	50730	2974	2241	7898	3139	5970	28474	24	10	
		MAR	39951	3136	2168	6136	2174	4480	21027	448	14	
		AVR	43442	4628	1497	4256	1537	9029	25044	177	14	
		MAI	50484	8052	3050	3725	1884	6915	26691	141	26	
		JUN	46003	5223	2511	2865	1022	1780	32556	18	28	
	TONNES	JAN	39181	2949	2327	5106	3227	11370	14120	64	17	
		FEV	52864	1936	2614	5372	3830	9548	29524	30	10	
		MAR	41128	1964	2445	4362	2807	6845	22545	109	50	
		AVR	39170	2773	1134	3707	1668	7111	21945	219	12	
		MAI	42392	4690	3200	3337	1031	4800	25095	147	35	
		JUN	39853	3007	1576	1802	1060	944	31420	19	25	
024	FROMAGE ET CAILLEBOTTE	1000 EUR	JAN	54807	22385	4484	12914	1446	7317	6006	35	180
		FEV	53548	16179	3878	17562	1112	6527	8092	35	173	
		MAR	53613	23646	4151	16153	1233	6724	7438	53	215	
		AVR	55430	21360	4512	15399	1485	7151	5336	24	163	
		MAI	50949	21783	4766	8137	1269	7745	7011	52	186	
		JUN	51137	19917	3742	9355	1153	6780	9970	61	164	
	TONNES	JAN	38660	14515	2969	9463	1117	4993	5463	22	118	
		FEV	37769	10195	2632	12107	928	4166	7599	23	120	
		MAR	40929	15165	2663	10779	972	4318	6859	33	140	
		AVR	37681	13903	3049	10235	1139	4543	4691	14	106	
		MAI	34628	13448	3200	5476	1031	4991	5993	35	108	
		JUN	34733	12442	2557	6080	870	4373	8372	38	101	
025	DEUFS D'OISEAUX	1000 EUR	JAN	20473	15803	682	362	573	303	2748	7	
		FEV	15998	12433	429	377	527	339	1751	104	17	
		MAR	18300	14853	421	1711	548	350	1528			
		AVR	15042	11640	447	560	646	240	1504	5		
		MAI	19994	15912	407	212	422	252	2699	27	63	
		JUN	11072	8997	352	311	245	178	938	51		
	TONNES	JAN	21839	17033	616	243	749	318	2878	1		
		FEV	18840	15024	389	302	731	387	1939	63	5	
		MAR	20809	17476	413	409	663	392	1456			
		AVR	18447	14865	527	387	865	266	1525	1		
		MAI	25786	20710	422	93	592	244	3662	31	33	
		JUN	15991	13454	399	195	473	213	1228	28		
031	POISSONS FRAIS OU CONS. STABLE	1000 EUR	JAN	34687	9580	8883	3938	2578	4045	3933	112	1618
		FEV	39342	11574	7997	4825	2256	4263	6333	287	1663	
		MAR	42548	15704	8363	4854	3001	5197	3992	143	1294	
		AVR	32727	7533	8245	5320	2779	5254	3038	148	410	
		MAI	29552	8877	7765	3745	2012	4753	3822	188	390	
		JUN	30743	7666	8507	3769	1949	4265	3921	139	527	
	TONNES	JAN	52916	14224	14299	3019	5450	5984	4754	102	5086	
		FEV	59463	14031	13388	3261	5513	6839	6648	393	5390	
		MAR	63483	24917	13093	3338	5693	8851	6130	193	4267	
		AVR	38658	10059	10617	3756	4258	5201	3516	236	1015	
		MAI	32713	8541	9416	2505	3575	4158	3374	199	846	
		JUN	33934	10378	9852	1701	2837	3778	4151	160	1076	

<sup>1)</sup> A l'exclusion du commerce des Pays-Bas avec l'Union Economique Belgo-Luxembourgeoise.

<sup>2)</sup> Excluding the trade of the Netherlands with the Belgium Luxembourg Economic Union.

import  
EXTRA (EUR-9)

CST	Produits - Products	1974	1974									
			EUR-9	Deutschland	France	Italia	Nederland	Belg.-Lux.	United Kingdom	Ireland	Danmark	
001	LIVE ANIMALS	1000 EUR	JAN	37623	2570	3860	27672	705	253	2376	94	93
		FEV	39322	1717	4414	30513	673	380	1373	298	44	
		MAR	56381	1712	5287	45321	520	374	853	201	113	
		AVR	30289	2206	3411	23201	433	338	539	10	150	
		MAT	33114	1902	4122	25206	956	387	649		92	
		JUN	27440	1509	4259	20335	544	354	436		3	
	TONS	JAN	41183	3174	3628	32773	968	362	217	5	56	
		FEV	46163	2055	4881	37670	918	506	92	5	36	
		MAR	66931	4733	5126	55673	702	485	116	6	90	
		AVR	36269	2660	4053	28367	592	412	67		117	
		MAT	4941	257	5340	32169	1343	420	64		57	
		JUN	37435	1922	5320	28868	770	507	47		2	
011	MEAT, FRESH, CHILLED OR FROZEN	1000 EUR	JAN	126047	14324	20014	26461	7718	6168	51023		339
		FEV	120249	7127	20323	36811	5090	5171	45383		484	
		MAR	127021	12749	20338	37578	5063	6783	44240		270	
		AVR	100120	12074	19529	19199	6028	5026	37927		337	
		MAT	96321	10077	16810	16256	5987	4097	42841		253	
		JUN	83903	11121	14195	10848	5996	4298	36949		206	
	TONS	JAN	97268	10267	15641	18382	7157	5491	40106		533	
		FEV	97197	5752	16475	26593	4759	4465	38792		362	
		MAR	103988	9814	16945	26709	4687	5771	39862		201	
		AVR	82609	9043	15643	12922	5463	4978	34698		263	
		MAT	81860	7503	15239	11757	5343	4166	37667		185	
		JUN	75247	8449	12582	7882	6277	4566	34944		546	
112	MEAT ETC., DRIED, SALTED OR SMOK.	1000 EUR	JAN	5019	92	24	5		106	4783		
		FEV	4300	34	31		2	91	4182			
		MAR	3876	56	38	43	2	103	3634			
		AVR	3339	52	23	67	10	99	3088			
		MAT	1878	60	41		4	23	1750			
		JUN	2024	48	21		42	39	1874			
	TONS	JAN	3537	19	5	1		90	3423			
		FEV	3162	6	5			84	3066			
		MAR	2920	10	6	16	1	90	2806			
		AVR	2522	10	4	6	5	88	2439			
		MAT	1452	11	7		3	17	1414			
		JUN	1515	8	4		20	33	1450			
113	PREPARED OR PRESERVED MEAT	1000 EUR	JAN	24251	7528	1265	923	706	330	13435		74
		FEV	18237	3956	473	1637	1504	455	10191		21	
		MAR	26024	6318	357	2923	445	275	15710		96	
		AVR	17379	5610	867	1485	710	331	9317		47	
		MAT	23475	5450	772	2869	908	436	12982	12	43	
		JUN	19198	5926	359	721	537	67	11573		15	
	TONS	JAN	14081	4739	305	1328	378	242	7059		28	
		FEV	9594	2334	284	772	571	340	5262		31	
		MAR	13091	3044	115	745	243	168	7780		31	
		AVR	10415	3000	262	540	336	228	6007		38	
		MAT	11254	3379	462	547	348	168	6328	5	16	
		JUN	9927	3626	128	313	262	54	5524	6	15	
122	MILK AND CREAM	1000 EUR	JAN	123	2	13	2	13	3	80		10
		FEV	98	29		3	15	43	7			
		MAR	182	85	47		49	1				
		AVR	152	50	23	21	15	103	5		6	
		MAT	210	29		21	44	46	17	2	9	
		JUN	274	109	1	27	40	38			9	
	TONS	JAN	207	1	32	16	25	2	109		22	
		FEV	177	41		1	19	101	9			
		MAR	317	105	97		134					
		AVR	307	36			75	224	14		7	
		MAT	677	369	72	45	65	80	18	22	4	
		JUN	597	403		45	73	58			23	
123	BUTTER	1000 EUR	JAN	12721		151	62			12508		
		FEV	5233		119	83			5030			
		MAR	21615		101	57		27	21430		1	
		AVR	3132		103	42		636	2351			
		MAT	2399	1	146	65	87	1314	780	11		
		JUN	3581		83	32	34	2263	1146	23		
	TONS	JAN	18221		159	69			17993			
		FEV	7502		122	43			1476			
		MAR	56777		104	65		41	56567		1	
		AVR	6848		115	52		930	5751			
		MAT	3682	1	170	72	174	2096	1155	15		
		JUN	5679		90	32	53	4361	1418	28		
124	CHEESE AND CURD	1000 EUR	JAN	10640	1782	1539	5010	54	1363	775	3	114
		FEV	9338	1603	1617	3580	52	1322	1116	1	47	
		MAR	9708	1850	1508	4302	150	1235	619		44	
		AVR	9003	1540	1446	3994	251	1324	406		39	
		MAT	9297	2140	1577	3429	155	1314	637	4	41	
		JUN	9610	1921	1296	3913	219	1028	1156		77	
	TONS	JAN	6939	1137	753	3003	45	721	1118	1	161	
		FEV	6095	952	756	2118	43	683	1476		55	
		MAR	5729	1179	703	2484	113	651	559		38	
		AVR	5052	897	657	2313	274	661	267		42	
		MAT	5249	1215	701	1895	130	641	628	3	36	
		JUN	6062	977	583	2382	180	512	1354		73	
125	BIRDS' EGGS	1000 EUR	JAN	1765	384	91	437	446	72	299		36
		FEV	2224	641	130	362	698	68	199		126	
		MAR	4942	876	547	2264	728	28	433		66	
		AVR	3466	731	167	1826	569	20	139		14	
		MAT	2634	731	352	464	481	9	517		41	
		JUN	2916	691	362	895	378	7	519		64	
	TONS	JAN	1785	326	17	265	740	78	268		71	
		FEV	2726	819	21	333	1080	94	141		239	
		MAR	6736	1213	799	3164	1150	6	271		131	
		AVR	4801	977	116	2581	1028	2	70		26	
		MAT	3573	985	510	983	789	3	196		107	
		JUN	4129	1230	536	1480	463	4	279		136	
131	FISH, FRESH & SIMPLY PRESERVED	1000 EUR	JAN	40363	5697	10737	8988	1145	1161	8346	34	4255
		FEV	36489	4827	7247	9636	1152	834	9356	6	3971	
		MAR	37376	4924	9648	10947	1382	915	4584	20	4956	
		AVR	37226	3970	11077	12045	806	1297	5958	13	2490	
		MAT	41106	3401	13522	11892	909	1107	7447	74	2654	
		JUN	29340	2809	10731	6145	1194	941	3891	59	3570	
	TONS	JAN	43777	8542	9376	8734	580	779	6422	10	9333	
		FEV	47765	6461	7271	9406	505	878	12131	1	11112	
		MAR	50045	7067	7659	12455	1360	661	4994	15	15634	
		AVR	42198	5173	8122	13373	471	756	5984	4	8316	
		MAT	47620	3467	11996	14663	444	706	7934	110	8300	
		JUN	34453	3331	6879	7844	936	590	4518	69	10284	



import  
INTRA (EUR-9)

CST	Produits - Products	1974	EUR-9 <sup>1)</sup>	Deutschland	France	Italia	Nederland <sup>1)</sup>	Belg.-Lux	United Kingdom	Ireland	Danmark
032	PRÉP. CONS. DE POISSONS, CRUST.	1000 EUR	JAN 6596	1571	1153	940	563	1424	592	216	27
		FEB 7209	1933	1070	1277	555	1310	765	244	46	
		MAR 7457	1936	1300	1248	624	1467	589	154	49	
		AVR 6919	1317	1161	1378	680	1572	613	169	28	
		MAI 7303	1516	964	92	879	1280	714	216	43	
		JUN 6133	1095	796	919	839	1565	736	144	77	
	TONNES	JAN 4525	1213	886	637	332	879	391	155	22	
		FEB 5127	1532	846	993	386	617	523	177	52	
		MAR 4307	1555	1057	993	510	741	435	116	45	
		AVR 4743	1060	842	1114	347	741	461	125	73	
		MAI 4695	1062	734	688	466	910	622	153	60	
		JUN 3711	852	558	647	412	450	425	106	60	
041	FROMENT ET METFIL	1000 EUR	JAN 50707	8833	36	14781	6320	102226	7966	2545	
		FEB 58606	7825	22	20353	7240	8947	1402	2808		
		MAR 79878	11141	8	34707	8783	7924	14495	2920		
		AVR 103035	33438	2	27790	9092	10769	20466	1278		
		MAI 112609	41558	2	31031	8463	17387	23048	2100		
		JUN 59340	13419	2	7020	8649	4103	18258	1891	1	
	1000 TONNES	JAN 417	75	116	64	87	57	20			
		FEB 461	66	147	64	78	45	21			
		MAR 607	93	252	75	66	89	31			
		AVR 920	276	209	81	96	148	10			
		MAI 908	349	256	78	60	128	8			
		JUN 474	112	55	80	70	156	30			
042	AIZ	1000 EUR	JAN 11443	2226	2963	1	677	325	4308	42	301
		FEB 9262	1642	2777	1	231	974	3477	19	140	
		MAR 10924	2546	2817	31	736	142	4467	74	251	
		AVR 8956	1537	1732	1	482	274	4366	130	351	
		MAI 6728	1080	1577	5	143	474	3152	92	185	
		JUN 4931	1531	1272	2	434	766	1037	40	289	
	TONNES	JAN 34077	6912	11545	2	2134	1781	11623	128	858	
		FEB 29752	4272	10492	1	823	1999	10854	52	358	
		MAR 31119	6397	9834	28	1265	711	12185	174	525	
		AVR 25042	4202	5988	1	1609	790	11812	317	724	
		MAI 19975	3035	5823	4	572	1662	8288	226	366	
		JUN 12751	2764	4742	6	1153	909	2236	89	71	
043	TRGF	1000 EUR	JAN 27441	7764	63	631	1118	11826	4699	1232	129
		FEB 36497	8525	159	5848	1503	10184	8787	1351	70	
		MAR 44413	12522	1	5753	4512	11013	6750	3291	142	
		AVR 47408	14291	1	10231	3712	7060	7409	1610	134	
		MAI 57665	16469	153	10534	2162	11449	11654	2279	3118	
		JUN 45645	12626	153	4137	1712	8387	13024	2587	3040	
	TONNES	JAN 245145	69601	239	5249	10145	107448	41117	9922	1333	
		FEB 317137	75012	583	50259	14109	90824	74664	11144	582	
		MAR 383363	111284	3	49236	4093	95515	57616	27186	1593	
		AVR 417502	143757	3	99280	34764	62370	63749	13412	10182	
		MAI 522162	146312	30	93541	20067	102826	110003	20449	28263	
		JUN 413789	109224	1000	37388	15744	74136	126415	23195	27680	
044	MAIS	1000 EUR	JAN 43899	13456	81	1379	14253	14746	21339	2560	285
		FEB 40261	7873	54	550	14094	12734	20826	3340	580	
		MAR 70264	11074	59	479	10886	12655	23877	2488	848	
		AVR 56756	12190	15	2089	11093	11452	16632	1809	606	
		MAI 51391	12588	19	1352	7432	13273	16702	453	72	
		JUN 36698	5116	32	510	3313	8827	19449	318	123	
	TONNES	JAN 578093	86278	333	10537	132257	131332	190244	24575	2542	
		FEB 531218	62708	145	6416	135114	125054	171414	27380	4777	
		MAR 546726	94537	106	5656	174163	106346	190822	18088	7039	
		AVR 512609	10362	68	17252	111563	92597	144629	14176	4719	
		MAI 455422	11495	30	10995	71067	114196	13924	4060	635	
		JUN 328724	45772	367	4196	30436	70732	164265	2808	1150	
045	AUTRES CEREALES	1000 EUR	JAN 5679	1717	12	30	134	2500	1129	53	104
		FEB 8903	1882	6	48	69	2771	2384	851	72	
		MAR 9062	2918	21	202	334	2484	2623	449	31	
		AVR 5263	1809	2	97	133	1502	1388	212	30	
		MAI 9597	1859	6	85	136	3653	3377	432	53	
		JUN 7001	1136	7	27	139	1094	4161	132	305	
	TONNES	JAN 48251	14502	47	243	1237	22367	8653	366	839	
		FEB 70096	16290	26	544	578	24666	29000	7070	522	
		MAR 76649	24678	103	1609	3467	24774	21266	3355	1478	
		AVR 44137	15816	6	495	1246	11235	10908	1402	168	
		MAI 14807	16735	24	732	1322	11339	30130	3692	325	
		JUN 65045	10142	11	240	1420	9622	40206	936	2459	
046	SEMOLLE ET FARINE DE FROMENT	1000 EUR	JAN 2696	1818	442	119	210	23	15	68	
		FEB 2927	1920	455	143	140	194	26	30		
		MAR 2729	1912	295	61	132	235	70	33		
		AVR 2713	1914	226	25	21	311	59	20		
		MAI 2711	2152	146	9	33	178	25	11		
		JUN 2374	1716	241	119	215	41	20	22		
	TONNES	JAN 12493	8534	1726	5	714	1111	118	70	215	
		FEB 12659	9256	1726	560	898	775	100	97		
		MAR 12162	7356	1201	259	631	1232	488	279		
		AVR 10964	7355	921	90	373	1566	380	58		
		MAI 12301	9750	736	10	381	256	101	34		
		JUN 10472	7461	1097	10	542	1177	170	61		
047	SEMOLLE ET FARINE AUT. CEREALES	1000 EUR	JAN 1225	33	214	19	66	176	31	10	672
		FEB 1059	22	212	3	120	156	28	1	510	
		MAR 1393	22	188	15	118	164	82	236	561	
		AVR 1350	15	233	4	89	187	110	235	423	
		MAI 1512	47	222	3	114	197	121	82	722	
		JUN 1545	27	178	3	144	206	131	3	856	
	TONNES	JAN 11913	144	1776	34	455	1643	315	57	7072	
		FEB 10804	103	1734	3	147	1459	316	3	5596	
		MAR 13364	163	1555	22	1569	1477	499	1757	5817	
		AVR 13263	62	2022	15	1157	1836	1275	2208	4685	
		MAI 15199	253	2120	7	1577	1806	1334	635	7461	
		JUN 15509	132	1822	1911	1911	1464	1479	20	8272	
048	PRÉP. DE CEREALES, FARINES, FEUILLES	1000 EUR	JAN 23289	5774	5225	2100	1124	4494	1655	945	970
		FEB 25946	7544	5749	1922	1238	4989	2420	876	748	
		MAR 29801	8321	6956	2510	1509	4598	3326	1435	1147	
		AVR 29801	7044	5707	3327	1341	4717	3097	801	1435	
		MAI 29984	2706	5788	2610	1772	4814	2817	913	2064	
		JUN 26577	8346	5567	1514	1942	4144	2420	982	1673	
	TONNES	JAN 56343	16045	7953	4775	3255	12459	4109	1720	5553	
		FEB 68897	19664	8311	4381	3437	14376	10126	6509	2594	
		MAR 69825	10036	8726	6120	3616	12342	11913	2318	5554	
		AVR 69515	15901	8203	4251	2834	12006	11223	1306	8891	
		MAI 83145	22827	8346	6434	3793	13793	10887	1435	1883	
		JUN 69516	19575	7790	3461	5315	12582	8542	1492	10558	

<sup>1)</sup> A l'exclusion du commerce des Pays-Bas avec l'Union Economique Belgo-Luxembourgeoise

<sup>1)</sup> Excluding the trade of the Netherlands with the Belgium Luxembourg Economic Union

import  
EXTRA (EUR-9)

CST	Products - Products	1974	EUR 9	Deutschland	France	Italia	Nederland	Belg.-Lux.	United Kingdom	Ireland	Danmark
737	PREPAR. OR PRESERV. FISH, CRUST.	1000 FUR	JAN 30381	3527	4769	1756	2018	4675	11974	264	1398
		FEB 25072	3822	4717	2430	1226	3011	8794	266	806	
		MAR 27713	3094	7157	1254	1578	2681	10697	115	1137	
		APR 27566	2959	4316	2913	808	3022	11768	272	1408	
		MAY 22367	3373	4032	1771	1093	2411	7429	234	2057	
		JUN 16500	2123	3404	405	1025	2160	5079	123	2221	
	TONS	JAN 18220	2585	3841	1574	1232	2770	5619	112	488	
		FEB 15890	2954	3594	2501	803	2174	3362	142	361	
		MAR 16548	2096	5068	1388	477	1779	4884	46	401	
		APR 16724	1963	3112	2782	574	1905	5862	124	503	
		MAY 14887	2307	3105	1465	537	1551	5223	93	606	
		JUN 9130	1263	2581	369	489	1381	2365	77	605	
741	WHEAT AND MESLIN	1000 FUR	JAN 66185	8370	1748	21699	5033	3149	25991	194	1
		FEB 30537	1191	918	14185	5767	1941	6529	3	3	
		MAR 76205	2119	1912	33510	4719	2293	31224	3	225	
		APR 31908	1169	159	12993	1314	564	15627	82	86	
		MAY 95835	2589	2655	32968	12843	503	34747	207	2057	
		JUN 77270	10245	1764	28709	9636	1106	22908	2896	6	
	1000 TONS	JAN 412	41	7	133	37	19	173	1		
		FEB 170	7	4	80	32	11	36			
		MAR 362	12	7	137	25	12	168		1	
		APR 158	6	1	55	8	3	85			
		MAY 428	12	12	147	71	3	183			
		JUN 394	50	9	127	57	7	129		15	
742	RICE	1000 FUR	JAN 13070	4119	1904		1801	1822	3264	29	131
		FEB 17479	3558	3203		2938	3713	3901	30	136	
		MAR 18807	5766	3454		4744	1467	3248	118	118	
		APR 20469	6297	3432	687	3753	2300	3686	85	229	
		MAY 13954	3715	3798		3016	1214	1585	21	205	
		JUN 13241	1833	3590		3488	3155	982	44	149	
	TONS	JAN 31336	10574	3343		5450	4529	7106	58	276	
		FEB 41639	8849	5649		7782	12241	6813	51	255	
		MAR 40233	12812	5647		11491	3898	6128	1	257	
		APR 44447	13733	5710	2128	9088	5783	7357	157	491	
		MAY 30860	9197	5626		8193	4122	3316	31	375	
		JUN 28267	3710	5950		9242	7086	1955	73	251	
743	BARLEY	1000 FUR	JAN 15227	4529		7390	2195	687	46		380
		FEB 7356	1491	1	3466	549	1784	31	8	26	
		MAR 10430	1437		2631	2	2036	4271	8	45	
		APR 6191	379		3479		64	18		33	
		MAY 7826	1693		2994		513	2470		156	
		JUN 18180	10504		619	167	216	4451	1	2222	
	TONS	JAN 134409	41145		63920	20400	5378	256		3311	
		FEB 58874	10872	3	30193	4099	1341	13	43	180	
		MAR 83798	10140		27147	5	15415	30657	60	374	
		APR 30098	2674		1541		399	24674	10	300	
		MAY 70907	16772		31518		3792	17378		1439	
		JUN 156201	96299		7162	1410	1502	28835	12	20781	
744	MAIZE	1000 FUR	JAN 118377	27106	1393	38816	28648	3670	16250	187	2307
		FEB 87651	8518	1465	35692	13997	3194	22814	223	1748	
		MAR 89472	18343	1207	42331	19569	1332	5545	172	1373	
		APR 96837	16460	2974	40785	10915	118	13475	196	2289	
		MAY 141201	47721	801	35433	36473	4475	13828	662	1808	
		JUN 129494	28557	1750	27366	52529	8083	8705	297	2207	
	TONS	JAN 1064009	239654	14996	351568	261478	31534	144208	1834	19737	
		FEB 759023	1562	13470	317040	121781	30441	189462	1828	13439	
		MAR 767098	158290	9080	368415	165421	10469	43753	1355	10316	
		APR 759159	144830	20986	363239	101845	1500	106036	1553	19170	
		MAY 1297314	425533	7019	326318	353131	43170	119941	5875	16280	
		JUN 1218414	262220	15247	261287	508257	75825	73138	2532	19907	
745	OTHER CEREALS	1000 FUR	JAN 15506	1817	617	1197	2995	8155	310	154	261
		FEB 11906	436	1035	4032	3241	1706	626	357	473	
		MAR 17007	700	974	363	6769	1931	2628	240	112	
		APR 9876	42	54	1905	3229	1431	1647	383	383	
		MAY 23773	3397	514	2511	11489	2721	2505	175	461	
		JUN 16884	3683	342	1179	6099	3105	1146	729	602	
	TONS	JAN 131959	15870	2674	9794	26057	72183	1865	1253	2264	
		FEB 94851	2783	5222	32913	27995	16265	2930	2798	3945	
		MAR 129111	3002	4475	25006	59457	16305	18020	1879	966	
		APR 68864	2339	2513	13870	21155	12471	18131	1898	2786	
		MAY 204880	30502	2793	20889	101925	25315	18233	1531	3693	
		JUN 156104	33745	1821	9826	60212	29294	9801	5814	5600	
746	MEAL AND FLOUR OF WHEAT	1000 FUR	JAN 151	17		7	116	1	10		
		FEB 337	33	77	33	153	1	38		2	
		MAR 224	32	170	15	40	3	32			
		APR 359	3	158	103	37	1	37			
		MAY 221	2	84	17	80	1	36		1	
		JUN 308	1		7	226	1	69		4	
	TONS	JAN 618	103		40	475	1	39		1	
		FEB 1289	199	353	117	489	1	125		6	
		MAR 1009	190	471	70	156	11	107		4	
		APR 1452	14	777	384	156	1	120		1	
		MAY 1045	15	586	64	255	2	119		5	
		JUN 965	5		39	684	1	221		11	
747	MEAL & FLOUR OF OTHER CEREALS	1000 FUR	JAN 16	2	2		3	1	4		4
		FEB 43	3					33			
		MAR 24	1		13	5	1				
		APR 180	1		3	1	1	12	160	1	
		MAY 19			2			16			
		JUN 8	1	2				5			
	TONS	JAN 61	3	3		6	5	14	30		
		FEB 79	2	5	6	1	1	63		1	
		MAR 67	4	5	34	21	3				
		APR 1315	2	2	4	1	4	46	1251	3	
		MAY 186		2				179			
		JUN 14	3		4		1	10			
748	PREPS. OF CEREAL, FLOUR, STARCHES	1000 FUR	JAN 4798	739	260	977	591	145	1559	77	450
		FEB 4710	583	240	1241	375	171	1678	38	434	
		MAR 6088	740	303	2022	642	195	1647	24	515	
		APR 5291	967	330	972	634	204	1674	31	529	
		MAY 5007	949	239	717	606	113	1661	40	682	
		JUN 4277	598	268	315	462	398	1662	17	557	
	TONS	JAN 19914	2907	450	9437	1170	456	4648	98	747	
		FEB 20480	2037	458	11450	893	511	4204	40	886	
		MAR 30443	2562	643	20681	1300	690	3710	31	876	
		APR 20335	3823	708	8213	1388	398	1785	53	935	
		MAY 18441	3822	555	9849	1287	248	4412	50	1393	
		JUN 12849	1728	555	2195	1063	1476	4891	20	922	



import  
INTRA (EUR-9)

CST	Produits - Products	1974	EUR-9 <sup>1)</sup>	Deutschland	France	Italia	Nederland <sup>1)</sup>	Belg.-Lux.	United Kingdom	Ireland	Danmark
051	FRUITS FRAIS, NOIX NON OILFAGIN.	1000 EUR	JAN 314 91	169 13	194 6	421	1433	2750	7075	442	223
		FEB 277 35	134 56	192 9	550	1723	2519	6721	458	462	
		MAR 323 30	150 47	203 8	437	1711	2336	9480	658	672	
		AVR 381 10	193 83	219 9	459	1401	3112	11115	623	818	
		MAT 688 04	514 08	267 9	271	2472	2912	7625	461	958	
		JUN 638 73	425 34	254 8	307	2488	3395	7365	261	925	
	TONNES	JAN 1444 90	349 93	764 5	1330	9441	134 99	236 89	2352	1122	
		FEB 1358 37	710 22	714 4	3174	101 94	117 26	239 8	2720		
		MAR 1557 92	852 68	877 8	1695	361 6	376 9	346 92	1430	1933	
		AVR 1524 70	722 47	1030 1	224 9	676 7	111 82	430 05	336 4	426 8	
		MAT 1645 90	1357 77	126 1	1370	834 4	75 65	25 62	22 61	31 49	
		JUN 1526 56	930 78	909 1	667	691 4	96 79	214 74	1203	234 9	
052	FRUITS SECCHES OU DE SHYDRATES	1000 EUR	JAN 797	189	2	2	17 8	94	307	25	
		FEB 690	132	2	6	17 6	24	455	17		
		MAR 772	239	2	20	17 1	6 8	317	23		
		AVR 713	198	14	122	55	287	25			
		MAT 599	145	5	117	10	219	35			
		JUN 611	244	94	10	233	9	16			
	TONNES	JAN 804	121	2	3	200	179	280	17		
		FEB 591	94	20	10	124	30	281	12		
		MAR 732	176	2	22	103	71	330	21		
		AVR 664	166	13	13	78	28	21			
		MAT 610	124	4	15	31	256	30			
		JUN 464	168	4	85	11	169	17			
053	PREP. ET CONSERVES DE FRUITS	1000 EUR	JAN 236 76	123 55	302 5	482	2394	2289	2443	342	341
		FEB 209 18	109 93	252 2	304	142 8	200 2	279 2	276	308	
		MAR 249 96	132 19	243 8	553	192 4	195 5	427 1	181	285	
		AVR 241 15	177 28	294 0	69 8	101 3	21 43	502 0	225	378	
		MAT 250 88	141 20	234 3	535	21 92	18 74	440 6	310	278	
		JUN 199 68	106 17	235 2	313	22 20	150 9	231 9	261	248	
	TONNES	JAN 502 37	299 87	514 5	634	4422	471 7	449 3	485	525	
		FEB 452 76	261 75	412 2	630	331 5	301 8	611 4	367	437	
		MAR 546 93	317 58	360 1	79 8	44 0	40 8	76 53	69 5	48 6	
		AVR 520 98	258 74	514 4	127 5	41 35	42 21	101 47	65 7	61 5	
		MAT 581 42	345 90	334 8	105 2	46 21	39 17	97 70	55 6	58 8	
		JUN 453 46	269 80	294 8	45 6	61 70	38 67	51 17	44 0	37 5	
054	LEGUMES, PLANTES, TUBERC. ALIM.	1000 EUR	JAN 738 50	369 52	104 98	877 2	395 2	460 5	601 0	539	633
		FEB 616 15	324 29	89 26	500 2	285 7	56 17	56 36	479	670	
		MAR 715 67	435 88	94 90	31 2	24 74	51 21	58 62	590	107 2	
		AVR 1041 32	799 67	149 60	241 5	20 54	44 92	70 24	623	159 7	
		MAT 1110 40	765 14	118 4	163 7	15 37	51 67	115 45	67 0	29 0	
		JUN 876 70	612 90	744 1	30 6	15 87	31 36	118 14	288	160 9	
	1000 TONNES	JAN 358	183	47	58	12	31	17	1	2	
		FEB 299	132	36	14	14	34	11	3		
		MAR 310	190	38	10	13	32	11	3		
		AVR 345	218	49	10	13	27	23	1		
		MAT 413	289	39	9	25	30	2	12		
		JUN 269	271	24	1	10	36	1	8		
055	PREP. ET CONS. DE LEGUMES ETC.	1000 EUR	JAN 386 40	251 69	110 5	130 5	118 2	377 8	594 3	30	120
		FEB 285 16	176 75	80 5	96	100 2	28 52	500 2	113	75	
		MAR 252 14	206 47	81 3	14 34	13 37	32 1 8	75 25	184	156	
		AVR 297 95	165 78	83 2	19 74	13 02	24 96	63 1	14 8	99	
		MAT 288 16	192 65	95 4	850	10 57	22 78	47 67	120	75	
		JUN 234 36	142 84	630	86 6	11 51	15 35	20 02	70	48	
	TONNES	JAN 942 44	654 22	193 1	217 6	273 3	75 60	140 37	52	173	
		FEB 679 50	444 10	154 8	162 4	210 7	59 30	118 95	278	158	
		MAR 818 27	502 25	137 5	260 7	31 26	55 69	184 29	14 8	247	
		AVR 693 12	409 33	11 3	35 49	30 99	49 66	151 91	250	149	
		MAT 647 60	442 05	15 8	167 1	24 03	44 38	99 24	190	160	
		JUN 503 71	333 30	11 65	15 9	26 93	60 25	55 15	193	95	
061	SUCRE ET MIEL	1000 EUR	JAN 261 02	374 3	34 5	176 65	128 2	61 5	55 6	162 4	271
		FEB 205 44	306 4	67 4	148 91	53 5	52 7	47 4	273	246	
		MAR 289 67	35 69	66 0	198 2	67 7	32 3	33 8	36 2	39 3	
		AVR 360 93	32 83	39 1	257 72	35 7	75 1	48 96	4 3	220	
		MAT 381 02	310 3	34 6	227 58	11 23	56 3	95 61	4 4	214	
		JUN 311 48	337 1	30 5	169 41	81 5	59 0	84 40	37 3	233	
	TONNES	JAN 159 22	194 05	144 3	433 8	171 08	63 51	238 2	245 16	123 6	
		FEB 97 60	164 76	231 5	631 34	44 20	59 23	31 35	100 1	110 9	
		MAR 125 192	180 51	294 9	778 04	70 27	62 61	103 58	14 56	128 4	
		AVR 155 53	166 78	170 1	155 84	20 8	20 92	16 74	29 24	96 5	
		MAT 173 98	144 51	16 4	103 88	101 0	44 8	301 26	26 81	98 6	
		JUN 125 88	158 17	19 77	677 85	76 91	47 00	267 00	14 77	111 2	
062	CONFISER., SUCRERIES, SANS CACAO	1000 EUR	JAN 801 3	284 5	136 8	49 4	86 5	120 7	76 4	25 8	307
		FEB 89 3	31 75	17 9	45 0	86 7	11 25	9 2	31 2	39 3	
		MAR 90 23	32 26	15 45	30 0	11 27	12 66	6 87	31 5	4 3	
		AVR 89 66	31 62	15 55	58 2	9 61	12 92	71 9	27 5	420	
		MAT 102 81	37 98	17 76	69 9	12 04	13 57	71 3	29 8	44 6	
		JUN 90 09	30 61	19 18	22 6	11 09	11 76	9 70	17 6	37 3	
	TONNES	JAN 95 32	301 0	149 4	44 0	107 3	11 58	16 64	33 5	35 7	
		FEB 97 07	34 50	17 2	51 9	10 47	12 19	8 29	4 1	44 0	
		MAR 102 03	35 60	17 46	49 6	12 64	15 10	7 51	4 33	45 0	
		AVR 101 13	36 68	15 70	7 7	13 12	14 79	4 39	4 3	4 3	
		MAT 115 26	42 23	17 13	10 53	13 15	15 72	7 49	3 93	5 11	
		JUN 90 51	34 54	18 93	27 3	12 30	14 55	9 89	2 44	4 11	
071	CAFF	1000 EUR	JAN 797 0	527	275 5	14 5	136 7	241 7	287	330	122
		FEB 761 0	1031	284 1	38 8	95 5	183 9	37 3	231	65	
		MAR 949 9	181 9	275 8	20 1	14 8	238 5	580	171	105	
		AVR 101 65	132 7	435 3	46 0	11 78	1990	490	280	87	
		MAT 86 43	686	282 6	14 1	19 67	195 6	59 4	140	34 3	
		JUN 87 94	159 2	399 1	6 3	7 52	21 16	39 8	117	65	
	TONNES	JAN 38 53	31 2	72 2	37	70 2	14 59	39 8	78	56	
		FEB 31 14	2 55	77 4	49	51 5	10 31	37 3	60	37	
		MAR 37 93	4 50	75 5	34	6 43	14 28	540	52	21	
		AVR 37 31	5 36	110 8	84	40 5	11 74	33 2	73	17	
		MAT 40 11	3 33	76 2	25	9 51	12 53	57 7	38	73	
		JUN 30 70	3 69	69 3	11 3	37 5	12 10	26 8	32	10	
072	CACAO	1000 EUR	JAN 93 60	35 76	41 2	130	6 82	2830	1199	233	298
		FEB 88 54	29 76	81 6	32 1	11 73	21 10	1700	234	224	
		MAR 109 10	37 67	49 4	20 2	12 89	19 47	22 75	46 6	370	
		AVR 126 29	25 0	16 73	4 8	13 12	24 79	37 0	42 6	298	
		MAT 156 20	32 29	16 34	11 9	12 95	24 28	69 1	23 6	29 8	
		JUN 113 60	21 41	4 52	14 2	16 23	29 49	35 70	35 7	120	
	TONNES	JAN 62 64	23 49	42 6	108	50 7	15 23	9 38	13 5	27 8	
		FEB 61 25	21 21	5 2	29 8	40 7	13 01	7 0	10 0	17 3	
		MAR 69 91	26 17	5 00	20 7	71 0	100 8	14 95	22 0	22 5	
		AVR 72 23	17 72	8 99	26 9	61 1	11 80	20 35	22 3	23 4	
		MAT 93 27	25 03	7 15	11 4	5 2	13 05	41 10	10 9	190	
		JUN 69 17	16 10	4 91	18 9	10 14	13 02	21 58	17 5	14 3	

<sup>1)</sup> A l'exclusion du commerce des Pays-Bas avec l'Union Economique Belgo-Luxembourgeoise.

<sup>1)</sup> Excluding the trade of the Netherlands with the Belgium Luxembourg Economic Union.

TAB. 8

import  
EXTRA (EUR-9)

CST	Produits - Products	1974	EUR 9	Deutschland	France	Italia	Nederland	Belg.-Lux.	United Kingdom	Ireland	Danmark
751	FRUIT, FRESH, NUTS EXCL. OIL NUTS	1000 FUR	JAN 141864	45515	41850	7884	12758	6478	23400	1261	2718
		FEB 112557	38664	33920	6031	7176	5155	18600	888	2116	
		MAR 131191	42522	35701	7805	9697	5766	26289	1337	2294	
		APR 149721	42948	39744	8514	9052	8164	36997	1392	2690	
		MAY 149068	47134	35270	9359	13475	10091	28981	1849	2959	
		JUN 131841	45014	25768	7356	13451	7960	28009	2188	2095	
	TONS	JAN 628177	200807	184013	37422	57312	31548	99136	5891	12044	
		FEB 545726	180840	170111	23765	38776	30108	88871	3940	9715	
		MAR 609100	185240	168613	33501	53406	29268	124486	5244	9341	
		APR 635718	160389	191903	41966	47624	43213	134340	7071	9213	
		MAY 601098	161713	164596	47131	64356	41837	102157	8733	10576	
		JUN 471044	134656	137756	37725	55488	31822	88360	8014	7224	
752	FRUIT, DRIED OR DEHYDRATED	1000 FUR	JAN 16387	4049	1430	1445	1825	912	5907	171	648
		FEB 11142	1900	965	1071	992	563	4704	347	700	
		MAR 13408	2505	1008	937	1198	642	6433	146	539	
		APR 3547	1929	452	817	755	435	4269	319	568	
		MAY 16036	2784	588	775	840	424	9481	725	419	
		JUN 15947	2020	544	141	2215	401	10107	228	284	
	TONS	JAN 21032	5267	1896	1782	2204	1374	7933	223	652	
		FEB 14954	2620	1400	1384	1134	694	6485	579	657	
		MAR 17842	3244	1331	1248	1581	718	8939	170	610	
		APR 13347	2844	684	1079	935	476	6292	416	621	
		MAY 25611	3984	822	1126	1173	653	16325	1057	471	
		JUN 24028	2715	798	187	2987	473	16269	295	305	
753	PREPARED OR PRESERVED FRUIT	1000 FUR	JAN 39685	11491	6253	386	3652	2153	13647	544	1549
		FEB 31776	8947	4745	418	3416	1589	11138	278	1245	
		MAR 38005	11389	4714	773	3181	1766	14245	329	1638	
		APR 48431	11087	4635	708	3299	1664	21034	890	1204	
		MAY 48197	12423	5372	929	3597	1972	21274	1127	1503	
		JUN 41259	9064	4877	377	3143	1594	20111	1023	1075	
	TONS	JAN 112536	29325	27069	1170	9439	4866	36014	1575	3078	
		FEB 84301	22735	16199	1125	7569	3357	30040	719	2578	
		MAR 98605	28229	16686	2285	6976	4163	36194	912	3161	
		APR 116925	27318	18099	1850	6923	3750	53215	2654	2217	
		MAY 123553	31324	20652	2592	8226	4293	63131	2267	2864	
		JUN 109059	21444	17177	975	7122	3451	52732	2968	2134	
754	EDIBLE VEGETABLES AND TUBERS	1000 FUR	JAN 91243	20267	19336	4231	12897	4820	27533	919	1237
		FEB 83889	16968	17049	3721	12079	4637	27809	739	887	
		MAR 89866	14733	20000	2902	13028	6743	23028	1022	1000	
		APR 88114	13888	23567	6270	8116	2864	31448	398	1363	
		MAY 95985	16883	26094	3337	13400	6049	29155	263	804	
		JUN 51519	9187	9559	2006	6610	3708	18977	437	1035	
	1000 TONS	JAN 372	72	64	19	104	42	65	3	2	
		FEB 356	87	64	20	97	31	55	1	2	
		MAR 379	76	68	14	103	54	61	2	2	
		APR 373	67	98	29	76	18	81	1	3	
		MAY 626	129	118	16	164	65	127	1	4	
		JUN 318	62	38	10	67	37	66	1	6	
755	PREPARED OR PRES. VEGETABLES ETC.	1000 FUR	JAN 31962	11796	4434	3573	2144	1349	7788	217	661
		FEB 23951	6523	3411	5677	1194	1479	4930	103	738	
		MAR 25147	4482	3353	1498	1170	4765	1170	107	330	
		APR 27268	10252	4859	4484	1141	1035	4646	221	630	
		MAY 23292	8944	4036	4085	1229	787	4459	132	521	
		JUN 17497	4826	3599	1927	1223	651	4887	137	247	
	TONS	JAN 64888	20483	9055	7018	3774	2939	19906	406	1307	
		FEB 49070	11814	7234	10169	2195	2989	13114	135	1422	
		MAR 50160	15729	7973	7204	2563	2789	12480	171	1251	
		APR 51377	16877	9006	8992	2356	2110	11549	329	1089	
		MAY 43348	13281	8209	7847	2152	1167	8663	268	862	
		JUN 35076	7709	7213	3528	1961	1541	12602	137	385	
756	SUGAR AND HONEY	1000 FUR	JAN 48793	3114	9825	619	3659	650	30601	172	63
		FEB 47378	3263	13420	3728	5348	259	17149	117	111	
		MAR 41571	3113	6056	651	5264	575	25642	186	132	
		APR 46752	3558	5212	124	4488	345	32889	102	84	
		MAY 49036	2603	7626	1304	2747	143	34481	105	27	
		JUN 48090	2220	7872	333	187	101	37100	750	27	
	TONS	JAN 389735	6765	59881	5208	48193	6872	260952	1786	78	
		FEB 328812	10733	52593	41114	73557	1863	137467	1471	14	
		MAR 339030	17947	30518	7632	69249	6126	205691	1735	92	
		APR 29991	11994	1997	5783	5783	3138	183259	1702	41	
		MAY 281181	8760	38310	17983	49422	171	159761	230	34	
		JUN 198330	7021	42864	1529	240	581	143164	2888	40	
757	SUGAR CONFECTIONARY, EXCL. COCOA	1000 FUR	JAN 1610	562	303	36	98	333	9	218	
		FEB 1388	497	123	93	43	314	330	259		
		MAR 1423	429	149	99	61	416	299	215		
		APR 1250	380	102	148	50	299	225			
		MAY 1285	372	136	140	73	49	290	223		
		JUN 1052	325	163	112	51	36	142	223		
	TONS	JAN 1980	822	285	36	77	109	430	6	215	
		FEB 1719	660	108	79	152	42	491	189		
		MAR 1568	620	139	69	27	52	437	224		
		APR 1672	626	34	38	50	61	497	206		
		MAY 1478	523	124	126	80	65	342	229		
		JUN 1257	528	133	102	70	34	173	220		
771	COFFEE	1000 FUR	JAN 108237	26859	26142	17688	16738	6541	7695	32	6542
		FEB 112485	30612	24182	21489	15640	6136	6873	11	782	
		MAR 114003	34987	24484	15310	13060	5750	13751	58	7303	
		APR 123324	36996	24547	19542	15820	6382	12675	60	7402	
		MAY 113728	31729	26178	18836	12965	5838	10980	63	7139	
		JUN 113958	37245	24033	16852	16123	4000	10968	37	5600	
	TONS	JAN 97928	21286	26035	17766	14054	5550	8047	32	5158	
		FEB 99747	23399	24284	21427	12824	5070	7087	29	5628	
		MAR 102577	26303	23774	14797	10819	4794	16362	48	5768	
		APR 106473	27873	24614	19128	13074	5123	10618	50	5994	
		MAY 99742	24716	25604	16956	10417	4816	11526	51	5656	
		JUN 96935	29277	23654	16571	12816	3126	7040	30	4422	
772	COCOA	1000 FUR	JAN 58952	14510	6354	5361	16956	2052	11490	1923	306
		FEB 48197	13311	6772	3344	13733	1956	8185	358	638	
		MAR 59535	12940	2028	5265	14890	2473	19447	2346	146	
		APR 60890	12664	12844	3472	15627	2324	11117	2719	123	
		MAY 65325	12727	11157	4064	15209	1923	18660	1379	206	
		JUN 49803	7469	8408	2393	12569	1937	16343	617	67	
	TONS	JAN 58089	16613	5445	4695	16860	1960	10817	1445	253	
		FEB 49309	16006	6088	3924	12962	1502	7889	292	646	
		MAR 53871	14524	1948	5066	11924	2112	15649	2542	80	
		APR 52537	13300	10318	3250	12977	1634	8555	2422	108	
		MAY 54632	13413	7747	3466	11181	1111	16440	1120	154	
		JUN 39680	7607	4704	2120	9199	1159	14484	359	48	



import  
INTRA (EUR-9)

CST	Produits - Products	1974	EUR-9 <sup>1)</sup>	Deutschland	France	Italia	Nederland <sup>1)</sup>	Belg.-Lux.	United Kingdom	Ireland	Danmark
274	CHOCOLAT ET PREPARAT. AU CACAO	1000 FUP	JAN 17045	5137	4596	1303	1368	2327	1491	289	560
		FEV 18573	5755	4951	1516	1479	2249	1639	380	592	
		MAR 19225	4561	5649	2091	1264	2234	2402	369	655	
		AVR 19273	5911	3838	2561	1049	1960	3347	154	444	
		MAI 16842	5069	3787	1275	1056	1692	3365	204	414	
		JUN 15375	4157	3919	714	371	1434	3065	110	255	
	TONNES	JAN 15475	4441	4500	1093	1136	2102	1559	190	365	
		FEV 16513	5041	4517	1315	1229	1940	1765	331	361	
		MAR 18241	4266	5139	1531	1015	2111	1467	280	432	
		AVR 19546	5613	3609	2137	965	1864	4971	129	300	
		MAI 17255	4892	3252	1001	912	1625	5020	183	301	
		JUN 15553	3788	3143	673	712	1397	5515	96	173	
274	THE ET MATÉ	1000 FUP	JAN 4968	46	18	160	124	134	4334		152
		FEV 3617	67	26	86	79	171	2875		70	
		MAR 3551	147	19	359	79	122	2672		153	
		AVR 4237	178	10	349	46	113	3437		204	
		MAI 4477	169	17	140	43	120	3877		111	
		JUN 6502	73	2	187	179	89	5818	7	147	
	TONNES	JAN 7014	15	7	76	136	84	5627		70	
		FEV 4496	29	11	53	88	111	4158		47	
		MAR 4040	45	0	217	26	64	3532		77	
		AVR 5274	66	2	112	45	64	4326		113	
		MAI 5770	63	6	112	55	41	4926		77	
		JUN 7453	30	1	83	129	34	7091	7	77	
275	EPICES	1000 EUR	JAN 936	171	40	47	125	340	123	27	63
		FEV 594	163	59	51	135	236	131	16	54	
		MAR 1005	195	19	43	213	370	95	20	60	
		AVR 745	148	25	75	103	235	65	46	49	
		MAI 1004	278	26	57	174	246	144	49	33	
		JUN 736	254	48	21	65	189	103	9	48	
	TONNES	JAN 598	158	27	19	77	164	104	13	37	
		FEV 515	151	41	21	97	108	74	26	29	
		MAR 729	189	12	14	32	114	268	12	29	
		AVR 406	137	15	28	37	57	28	18	18	
		MAI 703	220	14	30	83	122	195	25	15	
		JUN 466	209	46	9	27	78	73	6	18	
231	ALIMENTS POUR ANIMAUX	1000 FUP	JAN 72072	10982	9938	9721	15637	13241	6690	909	4960
		FEV 49885	7180	9744	9261	13253	12916	8453	1274	6804	
		MAR 68362	9693	10290	8644	15287	13138	7284	1241	2785	
		AVR 62480	9154	9944	9089	12647	10973	5715	1441	3497	
		MAI 60364	12312	10142	6672	12555	10474	5556	803	3700	
		JUN 57953	8621	8028	7990	10957	9968	7602	1228	3659	
	TONNES	JAN 469916	75646	56462	28885	158127	93666	26636	3680	26796	
		FEV 413718	44279	54768	29552	129240	83603	37291	5387	29585	
		MAR 438989	65888	56725	23500	150882	98605	35822	5287	15313	
		AVR 387861	57098	51133	57079	124378	76145	24767	6880	20431	
		MAI 412148	61451	55708	30415	137416	79953	29509	3990	23706	
		JUN 381984	56776	44335	29541	111015	78392	41373	6565	23295	
231	MARGARINE ET GRAISSES ALIMENT.	1000 FUP	JAN 9252	754	680	312	776	1279	5149	231	101
		FEV 6344	730	736	104	751	409	3718	256	40	
		MAR 9231	785	942	252	1237	993	4631	267	154	
		AVR 10939	1040	914	178	1251	1190	5659	438	259	
		MAI 10447	1112	1046	178	1254	1270	5176	272	202	
		JUN 9315	1286	907	258	1186	998	4189	302	189	
	TONNES	JAN 25929	1549	1622	652	2019	3449	16087	307	244	
		FEV 13697	1397	1629	319	1666	1928	2672	340	185	
		MAR 18712	1344	1858	407	2611	2181	9641	337	313	
		AVR 21255	1665	1749	270	2544	2424	11368	710	525	
		MAI 20553	1729	1997	208	2595	2688	10473	295	407	
		JUN 18277	2089	1608	373	2624	2286	8432	511	404	
022	PREPARATIONS ALIMENTAIRES NDA.	1000 FUP	JAN 15331	3027	1389	1129	1644	4610	1582	1251	680
		FEV 15662	3122	1747	286	1472	4898	1563	1302	582	
		MAR 17027	3541	1857	1542	1540	4857	2338	1614	533	
		AVR 19351	3980	1799	2099	1367	5932	1083	1083	651	
		MAI 19529	4330	1922	1130	1237	5505	2648	1244	543	
		JUN 17371	3634	1910	1132	1700	4405	2793	1267	835	
	TONNES	JAN 27139	6788	2063	1417	2638	8066	2523	2760	884	
		FEV 26935	6329	2395	1370	2498	9223	2629	2655	835	
		MAR 29607	6585	2475	2066	2668	7815	3236	3944	919	
		AVR 29774	7024	2456	2401	2514	8479	4247	1861	788	
		MAI 32655	7892	2722	1507	3115	10306	4043	2115	746	
		JUN 28771	6895	2519	1553	2331	9590	3861	2311	682	
111	BOISSONS N. ALC., SE JUS FRUITS	1000 FUP	JAN 3834	1711	338	201	148	1321	94	15	6
		FEV 3688	1690	162	371	94	1261	101	2	15	
		MAR 4497	2194	259	373	120	1455	157	14	15	
		AVR 5534	2553	261	703	161	1595	106	23	44	
		MAI 5745	2367	287	450	169	1797	134	20	21	
		JUN 5077	2177	315	503	155	1748	84	64	31	
	TONNES	JAN 710812	11410	1344	1143	486403	209788	634	70	20	
		FEV 429409	13104	674	1727	17737	16227	656	22	7	
		MAR 458659	15672	3714	1459	419269	17116	1319	54	57	
		AVR 517115	22803	1437	2710	383099	10567	1239	98	152	
		MAI 534663	21379	1768	2273	490301	17058	793	98	75	
		JUN 646054	20355	1543	2034	603087	18205	445	276	108	
112	BOISSONS ALCOOLIQUEES	1000 FUP	JAN 84501	21793	14498	6564	5074	10450	22553	1378	2991
		FEV 72912	14892	11146	6335	4134	9302	23245	1467	2389	
		MAR 96132	18457	12360	7836	5540	10758	24484	854	2683	
		AVR 80393	17377	12324	6629	4705	11633	23271	1226	1948	
		MAI 81742	20509	12841	8144	4757	10778	21171	1132	2350	
		JUN 68633	15755	9753	7394	4577	10402	17673	1028	1961	
	TONNES	JAN 216156	68185	57440	5638	6483	19312	55983	1293	1827	
		FEV 171231	46034	46404	8454	6445	17831	42600	1292	2171	
		MAR 201900	53688	53481	8698	7869	20483	54330	948	2322	
		AVR 204114	54618	53121	13070	6692	23100	59509	1437	1749	
		MAI 202945	59572	58476	10723	8174	23592	41940	1237	2161	
		JUN 162646	44478	41546	7822	7951	22488	35282	1228	2050	
121	TABACS BRUTS ET DECHETS	1000 FUP	JAN 6092	642	330		2276	2299	545		
		FEV 6241	664	644		1638	1876	1419			
		MAR 6752	162	215		2190	2218	1944	23		
		AVR 8532	2331	540		2088	1860	1712		1	
		MAI 6911	1059	238		1745	2079	1781			
		JUN 6293	746	158		1921	1944	1520		4	
	TONNES	JAN 5071	703	1744		1148	1128	328			
		FEV 5861	673	2590		833	920	845			
		MAR 4921	265	1458		1177	1108	899	13		
		AVR 7159	2202	2027		1396	1001	842		2	
		MAI 5682	1159	1671		740	975	1137			
		JUN 4459	800	1220		945	890	598		6	

<sup>1)</sup> A l'exclusion du commerce des Pays-Bas avec l'Union Economique Belgo-Luxembourgeoise.

<sup>1)</sup> Excluding the trade of the Netherlands with the Belgium Luxembourg Economic Union.

TAB. 8

TRADE OF THE EC  
by productsimport  
EXTRA (EUR-9)

CST	Produits - Products	1974	import								
			EUR-9	Deutschland	France	Italia	Nederland	Belg.-Lux	United Kingdom	Ireland	Danmark
073	CHOCOLATE AND COCOA PREPARAT.	1000 FUR	JAN 2075	318	425	96	5	46	544		641
		FEB 2171	356	276	189	7	70	672		601	
		MAR 2675	352	556	302	5	35	580		797	
		AVR 1703	277	117	36	34	25	451		620	
		MAT 2136	203	257	196	17	23	853	3	587	
		JUN 1965	448	399		21	60	509		528	
	TONS	JAN 1762	306	397	87	3	31	521		418	
		FEB 1648	268	204	127	8	36	591		414	
		MAR 2327	369	513	344	27	22	509		543	
		AVR 1498	744	81	146	28	17	545		403	
		MAT 1591	103	54	171	14	12	651		365	
		JUN 1932	824	296		11	34	446	1	320	
074	TEA AND MATE	1000 FUR	JAN 16086	1016	779	258	1425	35	11988	407	178
		FEB 17816	855	609	475	1404	91	12751	1498	133	
		MAR 18698	1057	423	164	1592	44	14277	974	161	
		AVR 19317	1191	1105	183	2657	107	13568	596	110	
		MAT 23909	1120	953	319	5493	134	14107	1692	91	
		JUN 17406	983	729	225	2839	38	11877	559	156	
	TONS	JAN 18245	703	454	245	1738	25	14423	499	159	
		FEB 19973	543	318	499	1611	74	15000	1812	116	
		MAR 20135	674	190	177	2043	50	15662	1193	150	
		AVR 20533	744	628	154	4270	120	13864	727	105	
		MAT 27882	741	544	398	8952	137	14884	2028	103	
		JUN 17934	607	422	232	3482	38	12226	785	141	
075	SPICES	1000 EUR	JAN 6962	2458	1680	608	764	258	1027	47	120
		FEB 6224	2345	1492	429	568	198	1011	36	147	
		MAR 6601	2399	1621	536	674	198	915	28	160	
		AVR 8108	2568	2608	953	519	182	1126	34	118	
		MAT 6842	2282	1944	586	819	162	849	28	174	
		JUN 6937	2082	1715	409	745	172	1622	27	165	
	TONS	JAN 6390	1937	1438	439	562	211	1711	33	60	
		FEB 6013	1963	1248	308	463	155	1751	28	97	
		MAR 6389	1799	1146	297	471	160	2414	16	85	
		AVR 6916	2171	2067	403	446	136	1609	27	62	
		MAT 6495	1955	1536	325	534	114	1835	23	103	
		JUN 5505	1772	1209	321	587	139	1382	15	85	
081	FEEDING-STUFF FOR ANIMALS	1000 FUR	JAN 156473	47363	24980	9307	30201	11295	15548	2501	15278
		FEB 117806	30591	18244	13779	21046	5758	11367	2724	1466	
		MAR 138435	34732	22894	18431	25660	8028	16662	2235	1463	
		AVR 110787	26772	23174	10097	20705	7162	19112	3798	7167	
		MAT 101185	22905	24719	13918	13912	5717	11282	985	7747	
		JUN 78770	23902	18461	3746	12966	5428	8895	1176	4196	
	TONS	JAN 910670	279899	128275	48253	220476	78282	61350	14757	79378	
		FEB 708477	177761	99812	83933	169565	43103	49062	12139	73102	
		MAR 825085	211273	124743	92149	193831	63595	73917	9426	56151	
		AVR 743092	185813	133844	63966	171545	60510	64700	16751	46331	
		MAT 701015	174731	149881	92220	124735	49446	59404	7132	56467	
		JUN 583862	187377	117484	18294	125321	46901	49487	7062	31937	
077	MARGARINE & SHORTENING	1000 FUR	JAN 2309	84	11	41	403	15	1655		100
		FEB 3735	133	346	38	366	30	2785		29	
		MAR 2815	83	124	86	831	271	1411	12	5	
		AVR 3541	109	68	178	760	280	2083		63	
		MAT 3713	53	124	68	474	783	2172		39	
		JUN 10053	130	81	60	1022	350	8378	32		
	TONS	JAN 5814	231	24	162	1244	56	3865		233	
		FEB 8519	251	801	166	940	73	6228		49	
		MAR 6498	190	275	380	2003	623	2995	11	24	
		AVR 7810	227	159	496	1699	677	4496		12	
		MAT 8177	128	299	162	1104	1835	4560		86	
		JUN 21727	356	197	150	2744	942	17228	111		
097	FOOD PREPARATIONS, NES.	1000 EUR	JAN 5301	1031	1237	118	263	154	1849	92	557
		FEB 4704	1054	516	159	198	180	1948	29	620	
		MAR 4480	983	877	167	163	121	1615	75	479	
		AVR 4557	1208	904	174	300	219	1293	55	404	
		MAT 5143	974	1188	145	241	128	1997	67	403	
		JUN 4058	536	878	74	192	200	1594	86	498	
	TONS	JAN 7779	1303	1964	191	430	131	2823	91	847	
		FEB 6965	1170	966	193	308	159	3216	34	919	
		MAR 5985	1155	1330	176	259	119	2308	122	643	
		AVR 5985	1302	1496	176	373	181	1895	178	658	
		MAT 7239	1157	1725	178	290	138	3076	68	608	
		JUN 6136	692	1690	106	223	214	2444	87	680	
111	N-ALCOH. BEVFRAG., EX-FRUIT JUIC	1000 EUR	JAN 285	111	21	11	12	6	83		41
		FEB 248	59	19	3	10	6	92		63	
		MAR 508	379	34	14	5	9	6		61	
		AVR 1707	1562	18	6	3	10	54		54	
		MAT 2218	2057	58	6	3	12	37		78	
		JUN 349	191	42	6	7	10	37		56	
	TONS	JAN 2759	1888	75	205	53	14	323		202	
		FEB 65114	722	63924	53	12	199		251		
		MAR 157183	2000	154734	133	23	29		239		
		AVR 8043	7248	146	211	5	16		232		
		MAT 111951	10460	100951	180	5	10		301		
		JUN 3330	2556	301	114	26	7	101		224	
112	ALCOHOLIC BEVERAGES	1000 FUR	JAN 30896	4169	6807	1481	3835	1370	11540	629	1065
		FEB 26228	3883	4849	1017	3392	1272	10886	211	718	
		MAR 29958	4321	6431	1722	5737	1478	8786	111	1272	
		AVR 24930	3595	5712	1603	2789	1090	8605	297	1339	
		MAT 29631	5452	5399	1589	2694	1029	11755	329	1361	
		JUN 24742	4101	5136	1149	3472	1147	8625	161	951	
	TONS	JAN 61739	9383	17348	4373	6241	3788	18174	539	1892	
		FEB 50388	8385	11980	1596	5274	3219	18622	207	1106	
		MAR 59214	10181	16568	2983	7993	3737	15737	265	1806	
		AVR 50622	8807	17419	3270	3733	2475	12409	239	2268	
		MAT 61552	10829	19748	3508	3828	2481	18295	299	2563	
		JUN 57477	8947	21640	2241	4336	2594	15852	217	1679	
121	TOBACCO, UNMANUFACT., AND SCRAPS	1000 FUR	JAN 43705	5104	3690	1411	6563	3422	20789	1766	960
		FEB 38183	4750	3542	3912	6597	3066	14383	1709	224	
		MAR 40021	1758	3086	3028	6296	3377	19092	3120	264	
		AVR 71743	24737	3545	7640	5780	2831	25720	1062	433	
		MAT 53684	6506	4328	4760	7079	3111	24348	2734	1041	
		JUN 56394	10851	2775	6344	6048	2467	25130	1571	1208	
	TONS	JAN 31206	3588	5352	585	5103	2564	12438	949	628	
		FEB 26373	3151	4773	1989	4878	234	8058	1035	145	
		MAR 27053	1122	4777	212	4455	2622	10199	1493	173	
		AVR 44147	14980	5020	3356	4586	2001	13330	567	307	
		MAT 37288	4475	5797	2765	5541	2554	14078	1450	628	
		JUN 36440	7580	4320	3017	4392	2035	13962	859	275	



import  
INTRA (EUR-9)

CST	Produits - Products	1974	import								
			EUR-9 <sup>1)</sup>	Deutschland	France	Italia	Nederland <sup>2)</sup>	Belg.-Lux.	United Kingdom	Ireland	Danmark
122	TABACS FABRIQUES	1000 EUR	JAN 22665	1228	3303	11325	1226	2336	2635	466	346
		FFV 12531	1174	2999	1230	1289	2481	2634	433	330	
		MAR 20507	1434	3027	8372	1705	2140	2927	612	345	
		AVR 13677	2468	3261	567	1460	2423	2474	524	498	
		MAI 20465	1650	3022	8913	1717	1929	2261	624	349	
		JUN 16763	1657	4111	3504	1874	2353	2200	629	436	
	TONNES	JAN 6388	578	697	2362	279	685	1116	290	81	
		FFV 3665	441	663	269	348	691	927	244	83	
		MAR 5697	327	610	1884	559	699	1166	329	133	
		AVR 5074	1645	711	137	536	815	690	281	213	
		MAI 5780	525	664	2152	482	659	800	371	86	
		JUN 5508	927	931	864	615	784	1034	258	95	
211	PEAUX BRUTES, SE PELLETIERES	1000 EUR	JAN 18373	1795	2318	7732	1919	2091	1497	719	341
		FFV 15334	1794	2889	4607	1981	1773	2143	478	312	
		MAR 20179	1419	2683	10013	2179	1559	1912	405	209	
		AVR 18472	1925	1921	8878	1986	1639	1701	286	136	
		MAI 16599	2086	1423	6637	1549	2215	2114	409	166	
		JUN 14822	1574	1893	6558	1295	1168	1675	515	150	
	TONNES	JAN 28264	2743	5173	12410	3232	3070	2312	970	346	
		FFV 29760	3271	5432	11095	3269	2707	3157	508	321	
		MAR 31923	2741	6002	12762	3551	3530	3530	709	205	
		AVR 29823	3505	6542	11318	2967	2529	2477	378	173	
		MAI 27970	3569	4893	8761	2730	3444	3905	533	135	
		JUN 24163	2999	4004	9471	2554	1985	2154	609	127	
212	PELLI-FRIES BRUTES	1000 EUR	JAN 15547	2138	626	5542	114	2280	4904	2	41
		FFV 14873	2694	1887	6314	14	2619	1037	4	4	
		MAR 10948	2276	451	4841	70	2266	826	10	8	
		AVR 12041	2694	736	5300	25	2173	1128	4	11	
		MAI 6198	1730	249	1799	19	1688	1219	19	5	
		JUN 6675	1736	496	2229	7	1267	831	23	6	
	TONNES	JAN 8399	2044	2170	1554	1305	2534	3790	780	627	
		FFV 7246	7481	4419	11286	999	1446	46478	81	369	
		MAR 78295	4620	2334	6038	574	2886	57892	1294	609	
		AVR 41299	2914	1791	4925	563	1476	26490	248	693	
		MAI 3892	3374	883	1168	1097	1486	44818	146	120	
		JUN 3558	1981	262	1734	2983	1513	26638	35	214	
231	CAOUTCHOUC	1000 EUR	JAN 3263	8842	6023	5988	2062	4312	3820	255	978
		FFV 3541	9247	6111	7708	2834	4646	4359	274	829	
		MAR 40969	10734	6493	9024	3038	5517	4663	671	829	
		AVR 35444	8986	5650	3888	2987	5841	3864	758	975	
		MAI 37555	9353	5273	8345	3136	5363	4565	531	933	
		JUN 36551	9415	5090	8067	3236	5117	3794	1183	759	
	TONNES	JAN 91238	17442	13576	11619	7366	11465	26737	616	2419	
		FFV 71044	15369	12739	13981	7100	11653	7322	1009	1971	
		MAR 66672	18353	12926	15406	7367	12489	26804	1634	1796	
		AVR 48888	15233	11444	12044	6120	12016	6599	553	1879	
		MAI 66526	15512	10032	13660	6877	10690	6496	1224	1635	
		JUN 63075	14816	9534	12624	6769	10759	5504	2117	1448	
241	BOIS CHAUFF., CHARBON DE BOIS	1000 EUR	JAN 1085	203	109	244	64	403	41	1	1
		FFV 1186	298	134	303	55	402	31	1	1	
		MAR 1254	312	121	291	53	446	25	5	1	
		AVR 1437	289	132	412	54	535	12	2	1	
		MAI 1419	321	116	356	72	506	17	1	1	
		JUN 1628	253	137	545	44	560	21	2	6	
	TONNES	JAN 45530	8963	5863	8874	2450	19053	276	4	42	
		FFV 49121	11315	5723	10378	2374	19173	188	17	3	
		MAR 53889	14558	6193	9987	2980	21001	161	30	8	
		AVR 59226	12714	5986	12492	2685	25231	88	19	10	
		MAI 56558	13880	5915	10012	4244	22417	76	4	9	
		JUN 59929	10426	6152	16111	3946	23933	100	20	141	
242	BOIS RONDS BRUTES, SIMPL. EQUAR.	1000 EUR	JAN 8858	1576	362	2307	942	2901	403	69	398
		FFV 9257	1656	423	2533	732	2697	711	57	448	
		MAR 12990	2485	438	3645	1378	3698	854	128	542	
		AVR 13961	2452	547	3849	1029	4786	649	86	405	
		MAI 16457	2834	651	5491	1443	4531	1332	98	510	
		JUN 14289	2068	707	4720	1125	4450	697	76	446	
	1000 TONNES	JAN 214	34	7	41	70	91	10	1	11	
		FFV 212	37	8	43	78	82	12	1	12	
		MAR 287	43	8	56	98	122	15	1	14	
		AVR 341	44	9	65	27	168	14	1	13	
		MAI 339	46	12	86	33	125	14	1	4	
		JUN 338	37	13	77	33	151	13	1	14	
243	BOIS FACONNES OU SIMPL. TRAV.	1000 EUR	JAN 17005	1290	1091	1846	4780	5135	2122	138	596
		FFV 18199	1248	1414	2550	4539	5161	2378	352	586	
		MAR 21691	1398	1518	3887	5033	5219	3178	261	647	
		AVR 19178	1878	1143	3627	4624	5022	2602	290	697	
		MAI 20541	2139	1390	4362	4369	4548	2601	448	584	
		JUN 15944	1512	868	3192	3072	4122	2394	192	482	
	1000 TONNES	JAN 109	9	7	13	34	26	16	1	3	
		FFV 113	8	10	17	32	26	15	2	3	
		MAR 132	11	8	27	35	27	17	1	3	
		AVR 112	12	7	24	30	27	14	1	4	
		MAI 164	13	8	26	32	25	14	2	4	
		JUN 93	10	5	21	22	23	13	1	2	
244	LITGE BRUT ET DECHETS	1000 EUR	JAN 47	7	2	18	2	8	3	7	1
		FFV 23	6	2	2	4	2	2	1	1	
		MAR 31	6	2	20	4	2	1	1	1	
		AVR 133	2	4	96	5	2	5	12	4	
		MAI 34	2	7	6	5	6	4	4	2	
		JUN									
	TONNES	JAN 181	90	12	50	11	5	3	10	1	
		FFV 105	45	14	31	17	4	6	11	1	
		MAR 58	24	1	34	17	4	6	7	1	
		AVR 43	24	1	34	17	4	6	7	1	
		MAI 388	69	21	761	10	5	12	7	4	
		JUN 97	27	18	26	10	5	1	4	1	
251	PATES A PAPIER ET DECHETS PAP.	1000 EUR	JAN 13632	4643	3637	3548	736	486	510	44	5
		FFV 14788	3571	4463	4749	645	640	431	35	4	
		MAR 19957	5186	4957	7461	806	930	648	65	4	
		AVR 19922	6148	5050	6094	1030	1258	467	100	5	
		MAI 23534	9963	5436	4460	1123	1550	752	61	14	
		JUN 20411	8719	4674	4624	963	1089	276	58	8	
	TONNES	JAN 120497	47349	33359	26672	8515	3525	3795	1444	146	
		FFV 116470	31560	37134	32134	6789	4385	3343	1177	128	
		MAR 147874	49848	38069	48741	8272	5256	4314	1619	129	
		AVR 119371	42393	36658	39134	9445	6161	3701	2065	136	
		MAI 150254	63142	35711	26881	9372	8704	4213	1426	189	
		JUN 122798	52795	27907	24833	7644	6270	1607	1668	124	

<sup>1)</sup> A l'exclusion du commerce des Pays-Bas avec l'Union Economique Belgo-Luxembourgeoise.

<sup>2)</sup> Excluding the trade of the Netherlands with the Belgium Luxembourg Economic Union.

TAB. 8

import  
EXTRA (EUR-9)

CST	Produits - Products	1974	import								
			EUR-9	Deutschland	France	Italia	Nederland	Belg.-Lux.	United Kingdom	Ireland	Danmark
122	TOBACCO MANUFACTURES	1000 EUR	JAN 2704	126	442	266	898	76	703	21	172
		FEB 1997	66	532	78	90	139	932	21	113	
		MAR 2099	149	397	77	138	68	926	50	294	
		AVR 1371	207	237	53	36	41	583	27	187	
		MAT 2040	204	469	117	79	71	792	29	274	
		JUN 1378	211	147	91	68	71	561	11	218	
	TONS	JAN 633	22	102	47	357	7	57	2	39	
		FEB 371	22	85	16	11	11	199	8	25	
		MAR 276	31	59	15	24	7	66	3	67	
		AVR 2235	41	37	11	19	3	56	6	45	
		MAT 368	33	88	23	18	11	110	5	81	
		JUN 246	38	31	18	74	5	70	2	57	
211	HIDES, SKINS, UNDRP., EX. FUR SKINS	1000 EUR	JAN 33720	2073	14151	12318	558	1061	3117		442
		FEB 29438	2694	8998	12760	477	1060	2923	92	171	
		MAR 29544	2585	11033	10692	884	1002	3054	83	211	
		AVR 34313	3836	10661	14112	1135	1144	3036	9	380	
		MAT 33865	4048	10245	12513	864	1709	4088	34	354	
		JUN 32247	2602	10181	13519	1277	649	3580	17	382	
	TONS	JAN 31757	4294	9624	12106	908	1160	3031		634	
		FEB 29140	5116	7175	10960	1128	1199	3170	137	255	
		MAR 27994	4523	8108	9668	1444	1006	2923	35	282	
		AVR 32278	5772	8425	11101	2198	1076	3243	6	467	
		MAT 33400	4937	9222	12049	1419	1467	3881	28	401	
		JUN 31564	4156	8682	11812	1605	648	4165	9	487	
212	FUR SKINS, UNDRRESSED	1000 EUR	JAN 53195	12517	3397	9344	127	563	9288		17959
		FEB 59404	17860	4040	11982	129	789	15128		9476	
		MAR 40888	17733	2800	9180	119	473	10535		48	
		AVR 44122	16364	2485	11625	342	928	9107		3278	
		MAT 31007	14602	2122	5081	7	412	4011		3772	
		JUN 26967	9988	1691	3322	96	357	11421		102	
	TONS	JAN 53195	12517	3397	9344	127	563	9288		17959	
		FEB 59404	17860	4040	11982	129	789	15128		9476	
		MAR 40888	17733	2800	9180	119	473	10535		48	
		AVR 44122	16364	2485	11625	342	928	9107		3278	
		MAT 31007	14602	2122	5081	7	412	4011		3772	
		JUN 26967	9988	1691	3322	96	357	11421		102	
271	OIL-SEEDS, OIL NUTS, OIL KERNELS	1000 EUR	JAN 209148	70425	17591	28603	52508	15986	12246	1	11878
		FEB 149192	55273	19813	18145	26397	8775	11443		9325	
		MAR 748759	105210	26851	32541	49661	10031	18114	233	6118	
		AVR 220196	83547	16617	19269	44838	16205	16996	567	12557	
		MAT 232726	78941	36196	28901	48352	13725	19625	754	6232	
		JUN 168960	66319	17999	13935	27204	14678	16592	21	12212	
	TONS	JAN 1034845	379219	71719	134379	253067	75334	57426		63701	
		FEB 692310	257362	97906	91734	120479	38924	40856	20	8728	
		MAR 1114975	508822	102540	139022	214964	44546	73510	1056	30516	
		AVR 925176	378570	35940	88434	183921	75602	53136	2095	57519	
		MAT 952192	354657	113851	12325	197213	63963	62429	147	30307	
		JUN 738504	307384	64238	60393	121945	75164	52797	96	57387	
231	RUBBER	1000 EUR	JAN 53836	13054	14736	7763	3512	1497	12201	560	513
		FEB 62811	14547	15764	10815	3538	1453	15424	513	368	
		MAR 63225	18156	17579	9278	3590	1545	11794	848	522	
		AVR 60126	16010	16044	9539	3737	1702	12006	604	464	
		MAT 58516	13332	17081	10806	2707	1958	11552	502	578	
		JUN 50653	13497	11790	9715	3945	812	10262	277	355	
	TONS	JAN 90276	21702	23848	13771	7310	2521	19188	1060	857	
		FEB 98007	23190	23294	17594	8099	1868	22651	711	611	
		MAR 88073	24184	23184	14862	6468	2008	15300	1298	769	
		AVR 90265	21492	21363	12804	7605	2167	23598	714	523	
		MAT 82449	18841	23198	14472	4462	2347	16784	784	564	
		JUN 76916	18939	16666	13472	10990	1191	15437	355	567	
241	FUEL WOOD AND CHARCOAL	1000 EUR	JAN 1655	168	96	1082	44	124	88		53
		FEB 2231	265	85	111	79	176	148		46	
		MAR 2605	325	111	153	24	94	158		50	
		AVR 2605	394	170	1797	24	93	75		56	
		MAT 3186	374	181	2318	72	107	81		53	
		JUN 2578	463	131	1701	106	77	80		70	
	TONS	JAN 57253	7042	1195	41378	377	5247	635		1379	
		FEB 106715	8694	1012	87843	293	6937	994		942	
		MAR 78975	9801	538	62812	221	3449	1129		1025	
		AVR 85450	9851	1701	68235	269	3423	698		1163	
		MAT 109976	8927	1502	92876	695	3964	624		1360	
		JUN 79246	12822	1394	60461	792	2443	488		535	
242	WOOD, ROUGH OR ROUGHLY SQUARED	1000 EUR	JAN 61491	13586	17067	16935	3537	3616	4248	970	1532
		FEB 70378	11424	18825	21030	2444	3058	4780	931	931	
		MAR 65475	16453	16468	21378	3255	3591	1935	1356	1079	
		AVR 65546	13681	21328	21049	2112	3557	2173	480	1166	
		MAT 69095	17896	21020	19707	2813	3339	2019	521	1780	
		JUN 64601	13207	17750	23965	2547	2753	2265	918	1196	
	1000 TONS	JAN 678	131	164	209	38	60	64	2	10	
		FEB 656	113	172	269	26	41	22	2	11	
		MAR 699	161	185	250	36	43	13	3	7	
		AVR 713	141	186	265	36	46	16	2	9	
		MAT 737	174	202	261	27	46	16	2	11	
		JUN 676	130	170	295	26	24	20	2	9	
243	WOOD, SHAPED OR SIMPLY WORKED	1000 EUR	JAN 244100	25125	27525	42437	32518	10297	89341	4851	12006
		FEB 238193	17992	23472	41392	20791	9078	78080	4378	13010	
		MAR 234002	20020	23415	52523	28645	10301	79927	7295	11876	
		AVR 242984	21810	25725	45668	27754	11586	96530	6571	12336	
		MAT 238825	24912	25971	43407	24127	8774	86713	7300	12601	
		JUN 237561	24503	28826	38521	26495	10189	88837	6201	12989	
	1000 TONS	JAN 1480	150	148	230	179	60	626	22	64	
		FEB 1192	104	116	224	112	54	483	19	70	
		MAR 1260	114	115	265	145	60	466	34	61	
		AVR 1392	125	121	236	112	58	648	29	63	
		MAT 1207	158	124	210	114	43	462	33	64	
		JUN 1246	129	134	196	125	52	522	28	61	
244	CORK, RAW AND WASTE	1000 EUR	JAN 1399	376	543	88	147	1	220	14	10
		FEB 1134	96	471	203	53	26	275	7	1	
		MAR 1434	245	636	186	122	6	221	7	11	
		AVR 2177	836	542	133	291	18	339	12	6	
		MAT 1648	310	469	329	148	28	339	9	16	
		JUN 1396	340	412	300	72	15	229	20	8	
	TONS	JAN 5210	1871	1871	212	774	1	404	24	54	
		FEB 2963	301	1211	492	210	85	645	17	1	
		MAR 4590	549	1468	482	424	19	610	11	48	
		AVR 9330	2956	1321	936	1070	32	357	22	18	
		MAT 7248	863	1240	922	430	69	3680	13	31	
		JUN 5317	1246	957	785	207	22	2033	25	42	
251	PULP AND WASTE PAPER	1000 EUR	JAN 149991	38611	27462	22853	13785	7685	37713	517	1365
		FEB 124868	26034	23449	22984	8947	6494	35578	528	854	
		MAR 156603	37721	24716	26956	12756	7470	44624	651	1709	
		AVR 152201	32276	27118	26089	10702	7337	46460	302	1917	
		MAT 157665	36621	26333	24848	13747	6678	47850	538	1051	
		JUN 157223	31370	28222	33876	8867	7898	3692	1726	1594	
	TONS	JAN 872123	225957	160840	134341	82802	42201	213692	2933	9357	
		FEB 687373	141481	129861	134058	50162	34012	189060	2869	5869	
		MAR 820140	198018	131005	143442	69592	36367	227927	3106	10684	
		AVR 769506	166244	134015	132646	55356	3187	232427	1612	12005	
		MAT 771407	181583	127777	122228	70710	31936	228124	2622	6428	
		JUN 729543	153555	128390	151524	43556	35353	199509	7890	9584	



import  
INTRA (EUR-9)

CST	Produits - Products	1974	EUR-9 <sup>1)</sup>	Deutschland	France	Italia	Nederland <sup>1)</sup>	Belg.-Lux.	United Kingdom	Ireland	Danmark	
241	SOIF	1000 FUP	JAN	302	98	85	65		1	37	16	
			FEV	245	99	81	109		1		5	
			MAR	190	135	52	3					
			AVR	159	122	10	3	1	19	1	3	
			MAI	162	129	25						
			JUN	52	43	7		2	7	1		
242	LAINES ET POILS D'ORIG. ANIMALE	1000 FUP	JAN	34402	3925	2294	17028	998	6819	2990	1172	272
			FEV	32472	6884	2134	11757	788	6869	2459	1381	199
			MAR	35491	4699	2055	17420	1073	7563	2008	1442	261
			AVR	32445	8487	1693	9827	879	7941	2463	939	216
			MAI	31541	9074	1416	8077	911	7126	2740	1109	139
			JUN	26951	7239	1499	6708	973	6902	2567	1127	176
		TONNES	JAN	12400	2506	1175	3772	517	2818	1485	528	99
			FEV	11829	1925	1108	3898	494	2887	1129	524	63
			MAR	12919	2520	914	4012	490	3201	1125	567	81
			AVR	11950	2501	750	3384	448	3108	1270	394	75
			MAI	15160	2738	670	3166	464	3042	4674	467	139
			JUN	15764	2199	645	2272	472	3162	6504	448	63
243	COTON	1000 EUR	JAN	6162	333	801	1411	1330	1930	262	17	78
			FEV	5938	324	944	1064	1387	1146	937	51	86
			MAR	3184	396	813	1496	1094	466	841	31	64
			AVR	4755	385	996	511	1230	638	415	32	48
			MAI	5650	471	878	1186	1055	1024	937	48	51
			JUN	4130	319	737	629	1168	704	527	15	31
		TONNES	JAN	10291	1392	2434	1759	1476	2704	657	110	259
			FEV	9586	1277	2471	1474	1467	1368	1141	109	278
			MAR	9493	1537	2155	2247	1783	205	1166	20	209
			AVR	8131	1694	2700	864	1319	895	1179	64	142
			MAI	9185	1374	2250	1401	1413	1256	1235	100	157
			JUN	7806	1079	1930	1028	1313	945	1324	28	110
244	LAINES ET AUT. N. FILES, D'ORIG. ETC.	1000 EUR	JAN	241	47	149		1	22	8	7	
			FEV	336	27	195	31		56	13	13	
			MAR	300	69	120		7	68	3	28	
			AVR	322	54	166		3	62	30	5	
			MAI	322	108	142	3		63			
			JUN	246	29	140		5	43	14	15	
		TONNES	JAN	1258	227	801		8	143	49	31	
			FEV	1722	152	980	105	3	335	82	59	
			MAR	1606	393	653		3	383	54	101	
			AVR	1517	299	798		3	322	68	23	
			MAI	1596	486	742	24		311	10	24	
			JUN	1255	160	687		12	263	72	61	
245	AUTRES FIBRES TEXT. VEGETALES	1000 EUR	JAN	5573	574	515	742	12	2277	1270	168	8
			FEV	5236	541	465	373	23	2236	1411	175	12
			MAR	5958	544	709	1206	21	2213	1151	101	13
			AVR	6253	551	525	1560	35	2065	1401	117	4
			MAI	5635	483	510	1320	39	2168	1619	104	10
			JUN	5616	494	594	1642	23	1785	1079	112	12
		TONNES	JAN	17588	803	1777	1283	155	11636	1658	269	5
			FEV	17431	737	1712	1658	155	11211	2757	230	33
			MAR	14912	812	2166	1752	114	10717	1809	112	20
			AVR	15863	810	1641	2195	140	11275	1936	104	3
			MAI	14723	535	1628	1360	74	8973	1961	85	7
			JUN	13292	680	1528	1711	62	7506	1297	88	1
246	FIBRES TEXT. SYNTH. ET ART. DISC.	1000 EUR	JAN	54072	10463	10095	17256	5018	11868	3869	1032	781
			FEV	53801	10354	10112	17778	4181	11441	3952	1040	936
			MAR	59037	11850	10510	13770	4996	11958	3952	1223	778
			AVR	59917	11999	13249	10004	4996	11953	4439	1175	952
			MAI	57502	11430	11441	11854	5036	11569	3830	1396	766
			JUN	52228	10557	9852	11944	4222	9141	4659	1273	540
		TONNES	JAN	52275	9951	9577	10288	5315	10892	3621	1456	625
			FEV	48310	8963	9104	10740	4453	10959	3777	1344	700
			MAR	51459	10109	8801	11853	5330	9552	3361	1082	571
			AVR	48887	9625	10895	1211	4879	9074	3056	1546	651
			MAI	47925	9323	8820	10190	5452	9839	2978	1910	503
			JUN	43050	8289	7758	9652	4774	6385	3479	1843	378
247	EPICERIE, CRILLES, CHIFFONS	1000 FUP	JAN	3871	352	1521	994	350	488	115	43	18
			FEV	4769	371	1640	1769	435	586	73	41	24
			MAR	5431	327	1728	1968	619	662	62	65	32
			AVR	5489	484	1458	1657	711	963	119	42	55
			MAI	5210	439	1375	1521	786	972	170	39	58
			JUN	4119	445	1224	1141	458	646	137	46	22
		TONNES	JAN	15512	2477	4763	3727	1554	2341	438	127	86
			FEV	17929	1996	4606	5779	2203	2887	248	82	89
			MAR	21300	2324	4556	6260	3367	4277	250	116	159
			AVR	23367	2573	4966	5913	3904	5304	290	96	256
			MAI	22514	2720	4742	5367	4317	4463	479	60	265
			JUN	17100	2746	4493	4374	2194	2815	279	141	58
271	ENGRAIS NATURELS	1000 FUP	JAN	842	72	94	108	58	413	85	10	2
			FEV	839	72	135	79	47	440	60	3	2
			MAR	904	116	116	86	52	418	69	1	57
			AVR	655	58	109	131	41	222	89	5	
			MAI	732	41	107	49	48	399	172	1	15
			JUN	666	93	77	172	57	151	41	75	
		1000 TONNES	JAN	27	1	3	3	5	13	2		
			FEV	25	1	3	2	4	14	1		
			MAR	23	1	3	3	3	11	1		
			AVR	20	1	3	3	4	8	1		
			MAI	23	1	3	3	5	11	3		
			JUN	18	1	2	5	5	3	1		
272	PIERRES CONSTR., SAHL., GRAVIERES	1000 FUP	JAN	12645	2391	2725	1345	2509	2538	676	132	348
			FEV	13427	2704	2461	1777	2593	2535	777	155	285
			MAR	15855	4009	2793	1513	3246	3041	724	197	332
			AVR	17596	4153	3029	1608	3862	3645	771	184	344
			MAI	18530	4265	2780	1816	3867	3987	666	191	258
			JUN	19209	4735	2981	1562	4065	3700	725	199	262
		1000 TONNES	JAN	3874	947	708	85	1051	978	53	17	34
			FEV	4127	1040	453	117	1157	1074	43	17	24
			MAR	5148	1582	710	99	1391	1259	54	74	32
			AVR	5572	1470	725	102	1698	1580	50	20	28
			MAI	5872	1948	629	115	1607	1466	36	58	19
			JUN	5873	1858	769	93	1635	1427	40	25	26
274	SUIFER, PYRITES DE FER N. GILL.	1000 EUR	JAN	1847	245	44	58	96	403	945	4	152
			FEV	2637	151	51	92	65	122	1930	114	115
			MAR	3197	72	29	143	47	56	2796	242	212
			AVR	2755	199	48	270	18	73	1676	274	208
			MAI	3546	616	61	270	17	452	2370	119	208
			JUN	2664	234	41	330	58	308	1568	214	211
		TONNES	JAN	40707	6145	317	571	2236	13636	32328	26	5441
			FEV	70493	4062	346	290	1757	1399	63664	2758	3877
			MAR	119065	1567	331	2900	1194	1677	96735	7693	7430
			AVR	77774	3892	173	5265	176	1838	50235	8958	7448
			MAI	103177	9722	404	1257	147	15229	67743	2539	7362
			JUN	86939	5361	632	4999	1307	12009	45398	7276	7427

<sup>1)</sup> A l'exclusion du commerce des Pays-Bas avec l'Union Economique Belgo-Luxembourgeoise.

<sup>1)</sup> Excluding the trade of the Netherlands with the Belgium Luxembourg Economic Union

TAB. 8

import  
EXTRA (EUR-9)

CST	Produits - Products	1974	import									
			EUR-9	Deutschland	France	Italia	Nederland	Belg.-Lux.	United Kingdom	Ireland	Danmark	
261	SILK	1000 EUR	JAN	5596	772	1215	3545	4		60		
			FEB	3835	250	1283	1978	7		296		
			MAR	4322	537	79	3453	14	21	275		
			AVR	4849	1122	1463	2069	5	17	173		
			MAI	3850	1125	1312	1033			376	4	
			JUN	5171	522	334	4139			176		
262	WOOL AND ANIMAL HAIR	1000 EUR	JAN	99423	9721	33400	10871	1405	8183	34861	669	313
			FEB	73206	6999	22387	13320	1557	7824	20018	692	400
			MAR	80984	9111	25014	12246	1392	5475	26597	817	332
			AVR	85367	10233	27600	13729	1555	8601	22640	689	320
			MAI	92004	24995	19948	25931	2944	2817	14778	506	401
			JUN	82154	9837	26082	11621	1989	1088	25889	322	401
	TONS	JAN	42736	3283	14242	3920	1321	3738	15798	319	116	
		FEB	30931	2314	9320	5590	1282	3233	8716	324	152	
		MAR	40288	3376	10909	4954	1186	2544	16864	401	104	
		AVR	39759	3938	13565	5521	949	3960	11361	330	135	
		MAI	46629	5172	15092	6281	1320	4866	13176	561	161	
		JUN	39194	4174	13342	4667	920	3434	12257	296	104	
263	COTTON	1000 EUR	JAN	93533	26068	24406	24444	4149	3589	10066	710	101
			FEB	90845	17817	25271	25160	4292	3623	14101	399	183
			MAR	105752	28624	26744	28353	3282	2553	15450	631	115
			AVR	92004	24995	19948	25931	2944	2817	14778	506	85
			MAI	83682	24787	23091	20723	3001	2951	8387	455	287
			JUN	80766	18955	19891	18550	4025	3532	15126	419	278
	TONS	JAN	98101	29097	24439	21062	4152	3577	14883	730	161	
		FEB	83337	18795	23009	19888	3442	3339	14224	426	294	
		MAR	94776	27176	24691	21991	2633	2441	15554	619	171	
		AVR	93275	28867	20819	21419	2459	2538	16380	660	134	
		MAI	82447	26425	22505	17533	2535	2847	9708	545	348	
		JUN	77739	20034	19241	15832	3762	3535	14186	437	212	
264	JUTE & OTHER, NOT SPUN, WAST. ETC	1000 EUR	JAN	6590	377	1039	330	141	1939	2685	109	
			FEB	4144	121	396	330	101	683	2293	19	1
			MAR	5710	320	1598	286	141	984	2115	225	1
			AVR	8350	553	3098	187	191	1461	2025	35	
			MAI	3190	499	409	289	239	1095	614	44	1
			JUN	5098	548	563	218	86	1462	2126	94	1
	TONS	JAN	26818	1655	4191	1193	851	8569	9997	362		
		FEB	21229	1777	1766	1293	616	2819	12891	50	18	
		MAR	21373	1385	6420	1047	593	4306	6997	624	2	
		AVR	32862	4480	11433	833	2015	7240	6721	120		
		MAI	14124	2645	1580	1007	964	5072	2719	135	1	
		JUN	20164	2192	2493	761	675	6569	7348	293	1	
265	OTHER VEGETABLE FIBRES	1000 EUR	JAN	15737	2329	4705	2225	695	3565	1115	571	532
			FEB	14140	1604	3450	1429	711	3284	2901	612	449
			MAR	16179	1468	4905	2617	500	3460	3096	309	324
			AVR	19162	2459	6086	2397	427	3634	2462	436	1261
			MAI	14659	1445	4097	1221	371	2774	3907	355	489
			JUN	12476	1245	2781	935	164	1855	4240	504	752
	TONS	JAN	34381	5475	9548	4919	1461	7737	3098	945	1199	
		FEB	31761	4300	6798	3579	1373	6683	7529	1185	314	
		MAR	30463	3624	7482	4560	1198	7034	4330	782	1649	
		AVR	36790	5919	9577	4907	832	6647	5580	1257	2071	
		MAI	31257	3993	7523	4398	670	5434	8173	943	637	
		JUN	25048	2727	4544	2756	304	4655	8229	1069	1265	
266	SYN. AND REGENERATED-ART.-FIBR.	1000 EUR	JAN	19507	3471	2155	1295	1925	3986	3929	243	503
			FEB	16554	3765	1773	3182	2155	3194	3347	232	426
			MAR	18679	4388	2224	2677	1523	1859	3483	307	358
			AVR	19702	4528	1900	3827	2004	1766	4887	268	622
			MAI	20017	4960	1974	3392	1895	1994	5077	192	533
			JUN	18034	4090	1858	2627	1631	1997	5118	267	446
	TONS	JAN	21686	4657	1966	4859	2658	1931	4549	505	561	
		FEB	20104	3902	1620	4528	2817	1944	4505	341	447	
		MAR	21131	5101	1999	4716	2717	2103	1865	282	663	
		AVR	22015	5195	1574	4598	2676	2385	4661	333	347	
		MAI	20712	4795	1958	4398	2507	1892	4888	240	575	
		JUN	19146	4517	1419	3372	1989	2344	4667	362	476	
267	JLT. CLOTHG., OTH. TEXT. ART. FIBRES	1000 EUR	JAN	2916	227	656	1574	123	98	203		29
			FEB	2699	122	469	1401	117	111	115		35
			MAR	3160	162	776	1650	109	134	305	16	18
			AVR	3048	248	608	1600	103	112	357		20
			MAI	3422	406	693	1773	103	167	253	3	24
			JUN	2875	277	693	1253	224	134	358		27
	TONS	JAN	10607	1426	2011	5576	528	448	510		88	
		FEB	10739	1851	2158	5172	277	574	595	20	91	
		MAR	11136	1577	2240	5506	368	488	910	13	35	
		AVR	10618	1573	1725	5714	373	300	808		56	
		MAI	11855	1398	1979	6741	373	673	605	20	56	
		JUN	11095	2459	1689	4684	798	530	881		55	
271	NATURAL FERTILISERS	1000 EUR	JAN	36099	6741	11225	3346	5990	5666	1822	682	627
			FEB	40040	7688	16076	5617	2497	7620	7335	814	1393
			MAR	63031	9780	22694	4938	8694	6138	6928	1856	2003
			AVR	56426	8213	16556	7382	5836	7125	7734	1830	1750
			MAI	57110	8390	19639	3164	5142	7508	10069	2231	967
			JUN	57772	10063	18799	6810	6157	7999	5851	1184	909
	1000 TONS	JAN	1467	255	417	150	311	199	76	34	25	
		FEB	1467	241	462	176	111	236	182	27	31	
		MAR	1656	269	597	154	238	155	176	44	42	
		AVR	1546	255	447	199	176	208	184	42	35	
		MAI	1544	237	529	81	155	219	249	55	19	
		JUN	1517	291	455	212	163	206	141	29	21	
273	BUILDING STONE, SAND, GRAVEL	1000 EUR	JAN	6480	1348	1135	2777	428	690	168	11	423
			FEB	6417	1831	791	2147	454	299	170	86	639
			MAR	9497	2057	1464	3631	451	860	255	56	723
			AVR	7319	2784	858	1902	232	473	311	12	747
			MAI	9136	3119	1343	2937	420	291	211	48	676
			JUN	8251	2798	1010	2364	538	554	257	44	686
	1000 TONS	JAN	317	163	31	27	39	12	3		42	
		FEB	347	168	25	28	40	12	6		75	
		MAR	574	329	37	31	40	15	6		67	
		AVR	521	342	29	31	4	15	11		90	
		MAI	512	301	32	39	41	9	8		82	
		JUN	628	426	15	29	47	24	6		81	
274	SULPHUR, UNROASTED IRON PYRITES	1000 EUR	JAN	12995	2305	2204	3672	1330	1814	1354	45	271
			FEB	10574	2274	1251	3562	772	1632	970	36	77
			MAR	12667	2550	2714	970	1537	1985	2724	181	1
			AVR	12276	2999	1829	2790	691	1892	2862	112	1
			MAI	11778	3698	481	488	1027	1986	2170		97
			JUN	12894	2789	2575	2652	984	2083	1411	399	1
	TONS	JAN	499447	86350	84631	130865	53772	75043	53583	1793	13489	
		FEB	359679	97574	40459	93999	27523	65105	30054	816	3735	
		MAR	414060	97174	73718	35740	53064	70186	80173	3964	20	
		AVR	426989	96061	59160	88006	24908	75170	90980	2684	20	
		MAI	399614	135063	61664	16970	37631	77858	65898		4530	
		JUN	437288	126563	73413	81952	35576	59777	51309	8679	20	



import  
INTRA (EUR-9)

CST	Produits - Products	1974	EUR-9 <sup>1)</sup>	Deutschland	France	Italia	Nederland <sup>1)</sup>	Belg-Lux	United Kingdom	Ireland	Danmark
275	ABRASIFS NATURELS, DIAM. INDUST. 1000 FUR	JAN	5939	1229	791	410	1622	1681	166	29	31
		FEB	7067	1468	636	755	2151	1706	243	20	86
		MAR	7232	1375	747	900	1778	1908	462	26	36
		AVR	9985	1281	620	791	1439	5614	196	26	18
		MAI	5811	1728	891	213	617	1894	429	20	19
		JUN	7465	1297	768	282	1395	3481	202	9	31
276	AUTRES PRODUITS MINERAUX BRUTS 1000 FUR	JAN	21278	5135	3537	3015	2692	4258	1114	470	1057
		FEB	22735	5859	3343	4799	2657	3278	1360	553	886
		MAR	25780	7382	4398	5022	2837	3458	1500	650	528
		AVR	24610	7287	3769	4681	2751	3513	1484	542	496
		MAI	25620	7850	4302	4680	2786	3690	1433	416	482
		JUN	23114	6535	3838	4440	2865	2914	1586	395	541
	1000 TONNES	JAN	1210	313	191	78	343	167	49	11	58
		FEB	1200	343	214	108	305	153	24	12	42
		MAR	1408	381	306	115	368	167	39	15	19
		AVR	1359	379	292	107	369	159	27	10	16
		MAI	1398	377	317	109	360	181	29	10	14
		JUN	1405	414	288	101	412	130	34	9	17
291	MINERAIS DE FER 1000 FUR	JAN	6993	1624	38	24		4432	854		21
		FEB	7520	1429	26	47		5595	401		27
		MAR	6566	1477	82	58		4797	152		15
		AVR	8734	2143	99	83		5383	1036		10
		MAI	7359	1536	186	31	1	4443	1162		9
		JUN	6767	1530	128	51	1	4797	260		9
	1000 TONNES	JAN	1704	334	5			1300	61		3
		FEB	1728	300	2			1392	29		4
		MAR	1650	325	8	1		1306	11		
		AVR	2006	409	11	1		1519	67		
		MAI	1590	356	17			1147	70		
		JUN	1599	304	22			1217	15		
287	FERRAILLES DE FONTE, FER, ACIER 1000 EUR	JAN	41692	8837	2017	25080	656	4561	451	84	6
		FEB	59407	9116	2392	41661	933	4943	329	27	6
		MAR	74532	12295	2943	51330	1246	4432	158	55	73
		AVR	78737	16693	2809	49981	964	8297	157	25	
		MAI	77977	16188	2079	49326	623	10260	135	327	39
		JUN	83899	13074	2319	57328	778	10039	153	208	
	1000 TONNES	JAN	535	141	28	299	7	58	1	2	
		FEB	686	131	28	453	9	63	1	1	
		MAR	749	151	32	479	17	74	2	1	
		AVR	740	173	26	436	8	85	2	4	
		MAI	656	154	21	381	5	91	1	4	
		JUN	698	120	22	459	6	89	1	2	
287	MINER. NON FERREUX, SF THOR. URAN. 1000 FUR	JAN	12628	2345	3129	828	688	3645	1935	14	44
		FEB	18688	2333	2999	4313	343	3454	252	15	15
		MAR	14611	4203	3467	2137	1351	1675	1638	10	10
		AVR	14048	3519	4906	1458	943	2934	1153	28	7
		MAI	15569	4211	2441	2867	506	2641	2796	100	7
		JUN	12908	3379	2644	1873	1347	1840	1790	10	25
	1000 TONNES	JAN	69	24	14	1	5	16	9		
		FEB	53	14	15	14	2	9	1	1	
		MAR	53	17	15	6	3	9	2	2	
		AVR	54	21	3	3	3	5	2	2	
		MAI	74	30	9	11	5	13	6	5	
		JUN	53	15	13	6	5	8	5	6	
284	DECHETS DE METAUX NON FERREUX 1000 FUR	JAN	45897	14263	5631	6275	2479	14534	2501	56	158
		FEB	47586	13630	6220	8508	2529	14334	2021	7	271
		MAR	52545	15766	6392	8972	3120	15065	2600	110	520
		AVR	61426	18132	8280	11477	2346	15860	4840	170	321
		MAI	62477	21842	7628	8742	3926	15510	4231	177	421
		JUN	49839	14518	7612	7141	3218	12539	4561	73	177
	TONNES	JAN	82699	22304	11730	11358	5942	28665	2320	107	274
		FEB	81723	20758	14160	13152	5097	22624	5226	135	571
		MAR	115532	27569	10547	14380	6953	53280	2648	276	768
		AVR	91724	24337	12996	15201	4089	25323	6433	494	451
		MAI	80497	24358	13746	10984	5702	16714	8126	214	1052
		JUN	67443	19549	11647	9369	4907	17569	3879	179	343
285	MINER. ARGENT ET PLAT., DECHETS 1000 FUR	JAN	2111	1011	449		207	69	375		
		FEB	2914	944	412		15	236	1107		
		MAR	11892	4707	124	16	130	6625	290		
		AVR	5136	4020	724	1	25	125	241		
		MAI	6635	3243	659	8	15	2334	376		
		JUN	3770	2354	307		15	674	470		
286	MINER. ET CONC. THORIUM, URANIUM 1000 EUR	JAN	6					6			
		FEB									
		MAR									
		AVR									
		MAI									
		JUN									
291	MAT. BRUTES D'ORIG. ANIMALE, NDA. 1000 EUR	JAN	12190	3163	2840	1137	784	874	2996	21	375
		FEB	11701	3052	2586	1178	761	933	2113	39	539
		MAR	12833	3301	2977	1815	777	798	2665	56	449
		AVR	11981	2651	2654	2077	570	833	2606	124	466
		MAI	11906	2995	2592	1090	777	1166	2577	36	723
		JUN	10360	2209	3003	1012	615	999	2261	27	454
	TONNES	JAN	36333	6536	7724	2107	2243	6262	8880	185	1697
		FEB	34341	7761	7252	2953	2723	5111	6328	172	2114
		MAR	39272	9042	8938	2880	2718	5169	9079	113	1131
		AVR	41308	7737	7835	3676	2604	5673	12775	114	895
		MAI	40237	9046	8438	2398	3224	6511	9759	64	1798
		JUN	37917	5921	8765	2009	2785	5736	10175	127	2403
292	MAT. BRUTES ORIG. VEGETALE, NDA. 1000 EUR	JAN	67325	32975	12519	5221	4411	4002	6415	613	1169
		FEB	69566	34410	13166	6032	3670	4451	5594	994	1299
		MAR	65453	32989	11754	6434	3308	3140	5448	788	1592
		AVR	59275	38412	5480	5308	2363	2293	3490	799	1130
		MAI	51817	36298	4821	2856	1587	2569	2729	314	643
		JUN	32479	19596	3233	3026	1979	1400	2753	196	296
	TONNES	JAN	62957	17244	7584	2483	2566	4486	27450	564	579
		FEB	66250	20298	8001	3645	2723	381	6151	893	718
		MAR	51438	22504	7999	2791	2654	4882	8975	701	932
		AVR	41387	22039	5365	3129	1540	3452	4461	655	646
		MAI	36101	18060	4631	1516	1155	4045	6082	247	365
		JUN	24925	11504	2417	1364	1375	4186	3747	143	189
321	CHARBON, COKES ET AGGLOMERES 1000 FUR	JAN	90176	3687	32453	8077	8749	32893	2330	400	1587
		FEB	91898	3727	36845	8136	7897	32647	1608	441	597
		MAR	86281	3566	32907	5508	7867	31612	1724	401	513
		AVR	93449	4446	32929	10685	6182	36425	1308	334	453
		MAI	94198	5281	36083	9055	6439	34920	1200	548	672
		JUN	95074	4708	34976	7313	7842	38061	1477	329	368
	1000 TONNES	JAN	2808	171	1088	308	229	910	61	12	30
		FEB	2707	133	1128	293	208	881	40	13	11
		MAR	2513	120	1084	195	215	844	38	9	9
		AVR	2730	158	1111	390	170	854	29	9	8
		MAI	2749	143	1049	292	167	843	27	16	11
		JUN	2449	153	999	189	201	857	33	11	6

<sup>1)</sup> A l'exclusion du commerce des Pays-Bas avec l'Union Economique Belgo-Luxembourgeoise.

<sup>1)</sup> Excluding the trade of the Netherlands with the Belgium Luxembourg Economic Union

TAB. 8

import  
EXTRA (EUR-9)

CST	Produits - Products	1974	EUR 9	Deutschland	France	Italia	Nederland	Belg.-Lux.	United Kingdom	Ireland	Danmark
275	NATURAL ABRASIVES, IND. DIAMONDS	1000 EUR	JAN 3640	847	640	413	576	811	322	2	29
		FEB 4778	917	460	531	324	1862	641	3	40	
		MAR 8256	1088	831	600	1178	3925	553	12	65	
		AVR 5766	1170	553	419	225	2708	614	7	60	
		MAY 5164	1072	832	606	267	1614	735	6	32	
		JUN 5542	728	725	335	538	2112	1043	3	58	
276	OTHER CRUDE MINERAL PRODUCTS	1000 EUR	JAN 36318	10926	5702	3858	6994	2065	5799	202	772
		FEB 30737	9587	4993	4784	3132	2954	4536	227	524	
		MAR 32120	9791	4530	3171	4742	1836	6692	427	931	
		AVR 37052	12463	6809	5617	2402	2768	5786	290	917	
		MAY 37430	11254	6449	4620	3324	3565	5786	290	917	
		JUN 38952	13079	6195	6103	2262	1953	8318	233	809	
	1000 TONS	JAN 553	165	105	60	101	27	79	1	15	
		FEB 490	144	105	77	51	24	79	1	23	
		MAR 565	183	123	52	40	27	85	4	12	
		AVR 585	190	126	85	52	33	84	2	15	
		MAY 582	195	115	71	54	49	84	1	13	
		JUN 688	207	121	89	55	27	167	3	18	
281	IRON ORE	1000 EUR	JAN 123093	58587	5241	18357	9046	13104	18548		10
		FEB 143610	58612	25512	16049	5625	14049	23758		5	
		MAR 113106	52958	13881	12904	4928	13665	14758		12	
		AVR 131250	58348	15238	14410	7603	18286	17355		10	
		MAY 162777	57231	20187	18115	4884	16342	23188		10	
		JUN 159248	63988	17834	16130	10649	17931	32712		4	
	1000 TONS	JAN 10268	4655	439	1542	889	1436	1305		1	
		FEB 11785	4548	2158	1468	627	1625	1625		1	
		MAR 8940	4014	1141	1099	450	1217	1018		2	
		AVR 10422	4549	1240	1290	596	1615	1132		1	
		MAY 10921	4284	1781	1413	467	1470	1502		4	
		JUN 11771	4442	1491	1368	425	1500	2055			
287	IRON OR STEEL SCRAP AND WASTE	1000 EUR	JAN 7934	451	68	7203	134	46	16		16
		FEB 10037	379	65	9419	76	65	28		5	
		MAR 12910	598	399	11746	74	61	27		5	
		AVR 17135	688	45	16201	54	93	43		11	
		MAY 14070	1115	296	12391	109	141	10		8	
		JUN 20058	1472	268	17984	195	118	19		12	
	1000 TONS	JAN 86	6	1	78	1					
		FEB 14	4		110						
		MAR 132	7	3	121		1				
		AVR 170	6		163						
		MAY 121	7	2	111		1				
		JUN 146	9		134						
283	NON-FERROUS ORES, EX. URAN. THOR.	1000 EUR	JAN 128996	62046	18657	8741	5378	15278	18862	34	
		FEB 90356	39281	17726	8380	5374	8936	10512		247	
		MAR 94460	30704	20659	4398	4955	13764	14221		47	
		AVR 113374	33088	25600	9197	6071	17769	24211		16	
		MAY 124218	40197	18208	15814	6761	11873	30249		15	
		JUN 154217	53508	23895	12047	14558	20655	29451		21	
	1000 TONS	JAN 1566	682	287	361	23	104	110			
		FEB 1109	387	284	223	57	54	98		6	
		MAR 889	389	209	111	26	54	100		1	
		AVR 1513	533	286	335	39	130	191		1	
		MAY 1250	407	270	281	62	82	148		1	
		JUN 1949	896	314	261	44	129	104		1	
284	NON-FERROUS METAL SCRAP	1000 EUR	JAN 35566	8159	1422	4388	1719	8932	10631		305
		FEB 21034	5354	835	4663	651	4952	4360		219	
		MAR 35189	5849	1254	4398	825	11007	11500		35	
		AVR 43811	11175	1406	5324	1590	14934	8838		544	
		MAY 51833	11434	1693	6921	1689	19098	10720		282	
		JUN 47555	14722	2086	6221	1441	13419	9410		256	
	TONS	JAN 86102	18352	2602	10946	13399	14633	25521		648	
		FEB 38533	10482	1569	7978	1666	6073	10364		401	
		MAR 43418	12251	2103	8754	2837	9186	7457		779	
		AVR 60071	18123	2308	10858	7244	11770	8950		1219	
		MAY 83267	21119	3121	10917	15745	10920	7455		497	
		JUN 55233	18002	3228	11153	4047	8750	9463		20	
285	SILVER AND PLATINUM ORES, WASTE	1000 EUR	JAN 13623	1280	299	96		43	11905		5
		FEB 15189	1099	289					1391		
		MAR 18701	1845	121	266	2	107	1435		25	
		AVR 21975	5027	414			142	16392			
		MAY 32997	7828	354			225	24576		14	
		JUN 24963	1072	311			4746	18834			
286	GRES & CONC. OF URAN & THORIUM	1000 EUR	JAN 2933		2933				15		
		FEB 1010		995							
		MAR 4647	39	4603							
		AVR 1686		1686							
		MAY 6472		6472							
		JUN 3226		3226							
291	CRUDE ANIMAL MATERIALS, NES.	1000 EUR	JAN 25594	10050	4531	1442	1598	1539	5002	37	1395
		FEB 20466	7080	2898	2450	842	1677	4404		16	
		MAR 20972	7199	3947	1343	1155	1053	5145		23	
		AVR 21888	7580	3814	2133	1048	1536	3973		262	
		MAY 25335	8737	4894	2070	1136	1056	5687		32	
		JUN 22777	7615	3717	1743	1284	1254	5006		104	
	TONS	JAN 41082	7667	6782	2666	1314	7900	13194		6	
		FEB 69990	6200	2977	3741	896	9192	43192		1	
		MAR 35105	7044	6206	2174	1213	5104	10251		2	
		AVR 38616	6890	6121	3312	1050	6710	7919		11	
		MAY 40042	8344	7177	2946	787	4311	10718		8	
		JUN 37308	7938	5670	2167	983	5059	10773		15	
292	CRUDE VEGETABLE MATERIALS, NES.	1000 EUR	JAN 38399	10817	7514	4375	6171	1145	6871	196	1310
		FEB 29598	9427	4289	4952	3720	1308	4855		180	
		MAR 28982	9259	4829	3295	3116	926	6090		246	
		AVR 26275	8848	4225	4031	2482	1260	4728		67	
		MAY 26263	9261	5666	3348	2631	896	4768		87	
		JUN 22943	7063	4573	2064	2437	628	4977		35	
	TONS	JAN 54426	8610	9402	5212	13826	1007	14422		588	
		FEB 42031	8612	5511	6448	5261	929	13019		261	
		MAR 36211	8225	6011	5601	3187	1325	10088		269	
		AVR 32528	8836	5423	5498	2947	882	8328		35	
		MAY 32749	7249	6751	5935	5031	1169	5964		98	
		JUN 33030	7534	6011	3223	3337	849	10203		40	
371	COAL, COKE AND BRIQUETTES	1000 EUR	JAN 68037	10713	11972	12251	9263	7169	8493	1078	7098
		FEB 76021	11720	15680	22083	4540	7424	4566	2205		7803
		MAR 80877	8807	17499	20593	7533	7914	7347	3482		7702
		AVR 72792	10460	21016	14139	2845	7993	5774	3128		4974
		MAY 90582	11381	21772	19147	8702	16577	17657	1163		5496
		JUN 74285	11445	20564	15040	3976	7445	8914	866		6035
	1000 TONS	JAN 3102	545	534	553	440	319	296		35	
		FEB 3314	592	611	992	180	312	156		73	
		MAR 3440	452	695	873	310	315	278		105	
		AVR 3028	535	827	571	112	387	228		96	
		MAY 3511	576	836	669	385	357	394		41	
		JUN 2692	505	749	478	140	241	302		26	



import  
INTRA (EUR-9)

CST	Produits - Products	1974	EUR g <sup>1)</sup>	Deutschland	France	Italia	Nederland <sup>1)</sup>	Belg.-Lux.	United Kingdom	Irland	Danmark	
331	PETROLES BRUTS ET PART. RAFFIN. 1000 FUR	JAN	32629					1	32628			
		FEB	16971						16971			
		MAR	39464						457	39007		
		AVR	34978							34961		17
		MAT	45768							45766		2
		JUN	84525					704	1	83817		3
	1000 TONNES	JAN	617						617			
		FEB	339						339			
		MAR	609						8	601		
		AVR	494							493		
		MAT	628							628		
		JUN	1250					11		1249		
332	PRODUITS DERIVES DU PETROLE 1000 EUP	JAN	303354	165698	11932	5594	17472	9306	45222	6831	41309	
		FEB	318477	165977	19025	3588	14108	13268	54022	9781	38708	
		MAR	325667	147994	19010	7174	25664	16986	52591	19025	37223	
		AVR	371988	133702	33388	7790	19136	42111	51652	29178	55331	
		MAT	458087	181810	34788	2727	42208	47327	79759	25992	40591	
		JUN	390408	179547	19469	3704	35299	27496	66882	15473	47538	
	1000 TONNES	JAN	4015	2017	210	39	275	133	583	163	597	
		FEB	4164	2057	240	20	159	169	835	143	490	
		MAR	4105	1819	241	54	791	201	819	249	430	
		AVR	4995	1798	415	52	196	606	836	373	720	
		MAT	5441	2050	458	16	469	626	997	314	511	
		JUN	4617	2094	248	17	370	273	791	181	642	
342	GAZ NATURELS ET GAZ D'USINES 1000 EUR	JAN		fortrolligt	9753	121	578	15789	516	126	432	
		FEB		geheim	9313	23	491	15355	711	381	460	
		MAR		secret	9020	24	813	17426	415	540	414	
		AVR		secret	8647	14	625	16085	479	233	522	
		MAT		secret	7675	11	2079	15609	845	666	472	
		JUN		geheim	7526	368	1510	12803	1690	234	607	
351	ENERGIE ELECTRIQUE 1000 FUR	JAN	1614		145		2	1	536		930	
		FEB	1067		145		1		179		487	
		MAR	519		145		1				353	
		AVR	931		596		23				312	
		MAT	934		800		5				129	
		JUN	742		693		4				45	
	1000 KWH	JAN	134527		19517		126		33261		82223	
		FEB	137900		37900		167		44947		54026	
		MAR	59451		20368		93				38980	
		AVR	81253		45003		2465				33784	
		MAT	159381		145076		477				13828	
		JUN	66951		43732		296				2953	
411	CORPS GRAS D'ORIGINE ANIMALE 1000 FUR	JAN	9984	2748	382	261	1614	2092	1587	200	109	
		FEB	9389	3017	478	429	1647	1421	1858	197	102	
		MAR	11545	2657	799	432	3293	2304	1763	202	95	
		AVR	9093	2274	1055	329	1493	2002	1707	150	83	
		MAT	9927	1921	1196	257	2268	2611	1478	102	94	
		JUN	14973	2982	1277	366	2470	2966	4708	187	67	
	TONNES	JAN	26987	6128	1119	669	6181	7117	4810	684	279	
		FEB	26777	7454	1289	1214	5580	5240	5026	679	295	
		MAR	31569	6240	1835	1032	9873	7087	4259	692	241	
		AVR	23334	6229	274	758	4671	5880	3865	479	159	
		MAT	30981	4581	2777	652	6954	7094	8531	279	163	
		JUN	36093	6780	2950	818	7518	5706	11573	611	139	
421	HUILES VEGETALES FIXES DOUCES 1000 FUR	JAN	16845	2841	4070	2657	3468	2723	880	65	141	
		FEB	21760	2801	5661	4027	2310	2874	3768	199	120	
		MAR	23660	3375	4597	5899	3232	2783	2810	679	285	
		AVR	25813	2448	6018	5385	3829	3707	4386	349	91	
		MAT	30919	3607	8004	1076	3766	2322	1194	254	284	
		JUN	30719	4202	8803	6362	3766	3121	4032	279	184	
	TONNES	JAN	35640	5831	8890	5376	7651	5779	1899	114	301	
		FEB	42228	5717	10357	4980	4529	5625	8393	452	184	
		MAR	40702	5555	8694	9026	5743	4493	5044	1175	471	
		AVR	45407	3860	10152	9635	6870	5890	8249	544	198	
		MAT	50200	5561	12271	16610	8821	4056	2034	341	507	
		JUN	48230	6894	12438	10189	6091	4734	7167	411	306	
422	AUTRES HUILES VEGETALES FIXES 1000 FUR	JAN	13181	4715	2627	873	1251	2786	894	37	95	
		FEB	16077	7102	3479	744	1184	2199	1152	115	102	
		MAR	15663	4697	2987	766	1938	2953	2067	180	82	
		AVR	2144	9536	3337	1494	1464	3741	1635	134	70	
		MAT	19540	8063	3395	1645	1790	3415	4865	194	203	
		JUN	14815	4285	3255	1331	1522	2847	1465	13	77	
	TONNES	JAN	23795	7817	4836	1768	2046	5631	1578	39	110	
		FEB	23104	3878	5297	1113	1938	3689	1903	148	142	
		MAR	23494	6345	4213	1255	2832	4580	1948	239	91	
		AVR	26589	10558	4650	1732	1835	5430	2128	167	89	
		MAT	24520	9007	4389	2117	2094	5072	1327	290	226	
		JUN	18282	4693	3892	1519	1753	4344	1981	14	87	
431	HUILES ET GRAISSES ELABOREES 1000 FUR	JAN	16250	2561	4776	1575	2413	3817	519	306	283	
		FEB	18581	3659	5056	1790	3300	3620	788	65	303	
		MAR	19673	4169	6379	1908	1622	3965	4127	881	341	
		AVR	24133	5351	7246	2256	1811	4459	1127	391	332	
		MAT	23206	6145	6393	1984	2644	4577	724	324	365	
		JUN	22963	4166	7314	2281	3407	3667	924	887	317	
	TONNES	JAN	38517	7637	11390	2279	5947	8703	1140	822	629	
		FEB	39283	9337	10936	3345	7197	5829	2000	113	525	
		MAR	40230	10107	13097	2671	4176	7068	1724	815	571	
		AVR	44348	12119	13871	3064	3772	6807	2640	1304	472	
		MAT	43236	13115	11658	3146	4595	7515	1287	417	503	
		JUN	40008	9314	12441	2673	5811	6159	1740	1430	440	
512	PRODUITS CHIMIQUES ORGANIQUES 1000 FUR	JAN	260508	64721	53459	34489	35063	30940	34328	2128	5275	
		FEB	275661	62837	62928	37563	34795	34794	34328	2032	5854	
		MAR	360637	94756	68720	50895	50750	40283	47497	3170	6566	
		AVR	369921	82969	77342	54788	47707	44435	53370	2858	6452	
		MAT	374744	94734	75084	41247	42231	53464	58314	3105	6565	
		JUN	374029	90290	73599	53342	52581	40212	55362	2936	5707	
513	ELEMENTS CHIMIQUES INORGAN. 1000 FUR	JAN	48511	11886	10138	6439	5049	5230	5281	1360	3128	
		FEB	45607	8702	9082	6715	7461	5810	4634	1939	1264	
		MAR	50166	11729	10237	7534	7527	5456	3317	2139	2227	
		AVR	55049	11732	11219	7348	7618	5843	4677	2480	4132	
		MAT	57619	13994	12376	7583	6616	5983	6513	2921	4051	
		JUN	49139	10133	10138	8845	6916	4960	4860	1756	1531	
514	AUTRES PROD. CHIM. INORGANIQUES 1000 FUR	JAN	32848	9444	5316	4940	4269	3540	2377	615	2347	
		FEB	30994	8772	5453	5420	4081	3800	2270	624	2254	
		MAR	37714	9661	6413	5750	5979	4143	2515	1018	2555	
		AVR	34702	8109	5564	6911	4014	3936	2913	1007	2248	
		MAT	40165	11884	6199	6462	5060	4701	2823	928	2108	
		JUN	37525	9334	6313	6935	4649	3634	3607	690	2313	

<sup>1)</sup> A l'exclusion du commerce des Pays-Bas avec l'Union Economique Belgo-Luxembourgeoise

<sup>1)</sup> Excluding the trade of the Netherlands with the Belgium Luxembourg Economic Union

import  
EXTRA (EUR-9)

CST	Products - Products	1974	EUR-9	Deutschland	France	Italia	Nederland	Belg.-Lux.	United Kingdom	Ireland	Danmark
331	PETROLEUM, CRUDE, PARTLY REFIN.	1000 FUR	JAN 2026111	542445	441387	321849	144916	102636	422272	6763	43823
		FEV	2624075	511219	547350	656665	244619	113953	516781	7956	25532
		MAR	3071209	606925	701889	650643	311149	116606	618269	9937	55791
		AVR	3134978	569817	731828	715195	359713	73457	633212	4892	46864
		MAT	2985824	580192	649667	552879	367907	135450	637640	15052	47037
		JUN	3056322	624769	615206	661224	368229	162805	577110	8403	38576
	1000 TONS	JAN	45743	8707	12779	6691	3585	2369	10382	277	952
		FEV	44433	7253	9691	10833	4670	2115	9101	213	560
		MAR	46734	8380	11791	9639	4708	1641	9955	254	867
		AVR	47236	8041	11795	10383	5435	1122	9522	126	790
		MAT	46901	8449	10465	9178	5677	2094	9929	319	790
		JUN	46827	9225	9801	10006	5717	2519	8789	130	640
332	PETROLEUM PRODUCTS	1000 FUR	JAN 146635	37483	8264	13347	10056	11484	39925	3329	22747
		FEV	169485	64041	10248	9458	14451	10382	46960	879	13066
		MAR	199522	73017	4470	18585	14969	6788	66610	23	15060
		AVR	182702	64831	5639	24806	14205	12272	41464	2230	17255
		MAT	221258	90771	9248	19694	19253	62399	47371	2243	10279
		JUN	203365	59143	11849	20826	27259	34413	39513	2456	7901
	1000 TONS	JAN	2054	490	137	206	233	166	545	45	232
		FEV	2197	766	197	108	235	154	590	8	139
		MAR	2550	950	85	283	270	120	638	184	184
		AVR	2214	796	92	325	170	178	421	27	206
		MAT	2764	1094	152	294	229	282	548	30	137
		JUN	2648	811	156	280	303	544	405	36	112
341	NATURAL GAS AND WORKS GAS	1000 EUR	JAN	fortolligt	4371	1637	14	83	2308		130
		FEV	gohelt	4411	2213		1	2532		112	
		MAR	saeret	3609	2502		2	206	2853	205	
		AVR	saeret	1879	2647		8	236	2484	43	
		MAT	segreto	1771	6887			66	2194	216	
		JUN	gohelt	2326	2990			8		61	
351	ELECTRIC ENERGY	1000 FUR	JAN	3841		3385					456
		FEV	817		398						419
		MAR	1270		1113						157
		AVR	2306		1437						869
		MAT	1979		1491						488
		JUN	1614		1435						183
	1000 KWH	JAN	387359		365499						21860
		FEV	75483		45736						29947
		MAR	217434		25618						11816
		AVR	258443		134594						73849
		MAT	264456		222072						42384
		JUN	214413		198799						15614
411	ANIMAL OILS AND FATS	1000 EUR	JAN	23849	7734	2036	1109	6416	647	5614	112
		FEV	15615	3252	1504	1355	4185	1016	4056		247
		MAR	20964	5473	1558	2275	5219	1002	4920	155	362
		AVR	19133	5924	1603	2258	5003	977	2984		384
		MAT	28041	5988	4037	3618	3986	1593	8507	179	473
		JUN	22366	6672	5922	648	3755	1063	4929		279
	TONS	JAN	74092	23859	5892	3567	19875	2262	17750	295	593
		FEV	47064	10271	3805	4486	12931	3198	11434		710
		MAR	60783	16247	4325	4998	14501	2916	14737	403	1166
		AVR	49977	15375	4452	6197	13032	2837	6984		1040
		MAT	74454	15145	10537	11282	10377	4085	21304	442	1282
		JUN	56013	17468	12058	1742	9807	2795	11449		695
421	FIXED VEGETABLE OILS, SOFT	1000 EUR	JAN	28180	7041	6381	8273	1192	1096	3942	148
		FEV	28219	5659	8856	6472	1717	329	4753		432
		MAR	59640	12563	20916	15312	2210	1532	6622	344	91
		AVR	41039	11083	24344	17894	2430	378	4528	351	31
		MAT	73642	13519	2359	25856	1933	192	1976	202	5
		JUN	57138	7851	23583	14185	2774	1890	6423	283	159
	TONS	JAN	48188	14997	10301	9022	2219	2237	8977	299	137
		FEV	41883	10238	11674	6804	3120	585	8591	868	3
		MAR	80447	20642	27118	14305	4288	2515	10967	492	120
		AVR	74161	17509	30450	14803	3490	502	6790	575	42
		MAT	84541	20915	25567	21112	3288	1895	11332	429	3
		JUN	64861	11549	26347	10998	4196	2376	8793	407	195
422	OTHER FIXED VEGETABLE OILS	1000 FUR	JAN	42237	8495	9706	1802	6366	780	14064	85
		FEV	26920	6968	3690	2950	5432	610	6276	516	478
		MAR	51614	14489	9957	4109	7314	588	14059	512	586
		AVR	49640	12664	7823	2756	8348	558	16130	249	1112
		MAT	55219	1424	8160	3931	8223	1603	17534	417	112
		JUN	39598	10109	6532	1792	7122	1494	12513	4	1032
	TONS	JAN	90648	17441	13830	5654	15620	2018	34537	208	1537
		FEV	58510	12214	5577	8030	13891	1348	15365	620	1121
		MAR	100405	24852	15244	10137	16806	1305	30331	847	883
		AVR	86639	20999	10980	4532	17771	927	29391	346	1691
		MAT	94269	22443	12832	7119	16174	2577	31329	885	891
		JUN	63069	14276	9848	2846	11227	933	22339	6	1595
431	OILS AND FATS, PROCESSED	1000 FUR	JAN	4562	1801	283	128	484	57	1602	1
		FEV	4867	1369	607	270	464	70	1775		206
		MAR	5993	1944	507	270	616	44	1951	23	312
		AVR	6134	1925	578	472	692	104	1962	6	399
		MAT	7531	1783	837	160	758	185	2959	5	844
		JUN	5878	2152	512	130	384	114	2014		562
	TONS	JAN	12421	6154	522	272	850	79	4041	1	502
		FEV	12625	4457	1553	428	1124	84	4241		738
		MAR	13897	4841	1409	310	1466	57	4537	24	1254
		AVR	12644	4893	1178	922	1540	146	3157	4	805
		MAT	17037	5317	2251	249	1688	442	6502	6	1582
		JUN	11606	5208	886	227	716	115	3378		1076
512	ORGANIC CHEMICALS	1000 FUR	JAN	114662	25010	25987	11578	15311	10780	23573	268
		FEV	113634	22117	26645	14968	10944	9088	28881	285	2155
		MAR	142961	29705	33672	18616	15196	1316	32374	424	1958
		AVR	142312	28125	29388	22367	14154	9806	35497	317	2658
		MAT	143853	31035	31732	15490	18174	14696	29795	535	2396
		JUN	150221	21923	33252	19424	25978	9775	36687	559	2623
513	INORGANIC CHEMICAL ELEMENTS	1000 FUR	JAN	36710	8747	4166	2752	2352	1413	16222	269
		FEV	27008	5919	2919	2996	3165	1034	10223	164	588
		MAR	30552	8427	3635	2955	2732	977	11501	242	2583
		AVR	38337	7919	6523	3095	2158	1001	47191	304	6182
		MAT	36779	9737	6123	3297	3072	1301	11390	104	1626
		JUN	32963	7141	6441	2840	2795	1337	11256		268
514	OTHER INORGANIC CHEMICALS	1000 FUR	JAN	12442	2833	1313	1626	1329	494	3629	118
		FEV	10892	2830	1500	1664	287	287	3359	96	1108
		MAR	14771	3868	1502	1875	1757	949	3292	150	1378
		AVR	16242	4412	1951	1932	1518	911	4167	33	1318
		MAT	15484	3090	2105	2074	1378	475	4821	81	1460
		JUN	15071	3535	1901	2253	1480	879	3771	89	1163



import  
INTRA (EUR-9)

CST	Produits - Products	1974	EUR-9 <sup>1)</sup>	Deutschland	France	Italia	Nederland <sup>2)</sup>	Belg.-Lux.	United Kingdom	Ireland	Danmark
51 <sup>5</sup>	MATER. PAPIER-ACTIFS ET ASSIMIL.	1000 FUR									
		JAN	6743	1544	1540	128	884	2579		12	56
		FEV	5655	514	357	167	866	3700		7	52
		MAR	4082	555	1641	164	992			7	50
		AVR	4661	641	1408	102	385	1859		10	16
521	GOUDRONS MINER., DER. CHIM. BRUT.	1000 FUR									
JAN		9269	4653	1171	305	1771	288	819	12	250	
FEV		9846	5420	1327	437	1004	490	1057	48	63	
MAR		15868	7371	1717	456	4374	549	2364	15	22	
AVR		11404	6213	1441	462	1826	389	622	60	291	
531	COLOR. ORG. SYNT., INDIGO NAT. ETC.	1000 FUR									
JAN		27925	2511	6952	7589	2813	3295	3143	452	1170	
FEV		29003	2510	6663	8480	3331	3545	3408	420	937	
MAR		32391	3527	7136	10712	3153	3770	3391	431	747	
AVR		27595	2715	7172	7654	2582	3223	2726	550	973	
532	EXTRAITS COLORANTS TANN. ETC.	1000 FUR									
JAN		1582	193	393	518	143	164	93	43	35	
FEV		1411	107	303	561	155	148	83	28	26	
MAR		1512	150	410	402	213	163	95	67	20	
AVR		1458	169	301	445	179	96	149	19	12	
533	PIGMENTS, PEINTURES, VERNIS ETC.	1000 FUR									
JAN		33902	6795	7965	4682	5197	5500	1974	467	1322	
FEV		34590	6322	8670	4838	4516	6288	2243	472	1241	
MAR		41889	7200	9523	5277	5489	5980	6622	529	1269	
AVR		38384	7432	9646	5241	5196	6035	2998	526	1320	
541	PRODUITS MEDICIN. ET PHARMAC.	1000 EUR									
JAN		79138	14853	9810	14307	9086	18143	5463	3949	3527	
FEV		70702	11975	10506	11511	7705	15180	6955	3042	3828	
MAR		76635	15345	10509	14547	8043	14658	7213	3316	3004	
AVR		78180	14539	10419	16238	5986	16661	6643	3502	3522	
551	HUILES ESSENT. FT. PROD. AROMAT.	1000 FUR									
JAN		9326	2309	1209	1960	840	670	1817	178	344	
FEV		11361	3321	1654	1905	1191	785	2215	161	229	
MAR		13281	3994	1900	1913	1340	810	2862	240	222	
AVR		12613	3347	1691	2430	1038	791	2802	248	266	
553	PARFUMERIE ET PROD. DE BEAUTE	1000 FUR									
JAN		16793	3673	1932	2900	2259	2856	2068	362	743	
FEV		17555	3725	2328	2944	2423	3130	2157	513	435	
MAR		19076	3910	1812	3241	2923	3624	3062	680	447	
AVR		20503	4774	1981	3088	2904	3818	2718	571	646	
554	SAVONS; PRODUITS D'ENTRETIEN	1000 FUR									
JAN		21907	3364	5935	2075	2435	5452	1296	630	750	
FEV		22126	2582	6237	3245	2093	5255	1502	591	621	
MAR		25065	3392	6819	4345	2503	5253	1278	728	747	
AVR		24825	3695	6446	3483	2330	5719	1546	964	682	
561	ENGRAIS MANUFACTURES	1000 FUR									
JAN		43417	6840	17944	1786	1729	5141	3880	4215	1882	
FEV		48244	9644	17930	1972	1373	4886	5435	4787	2547	
MAR		47645	6419	16726	2032	1727	5288	6626	5229	3658	
AVR		45090	6468	13288	1648	1408	6449	6575	5107	4147	
571	EXPLOSTIFS	1000 FUR									
JAN		2461	664	675	415	262	246		135	64	
FEV		2733	478	960	576	254	242		125	78	
MAR		3138	607	1301	508	323	348		116	135	
AVR		3277	616	1112	554	252	477		138	118	
581	MATIERES PLAST., RESIN. ART. ETC.	1000 EUR									
JAN		269142	63554	59482	37502	26153	30687	30329	5703	15732	
FEV		300662	68015	60522	39855	25902	32764	52224	6119	15261	
MAR		314992	83262	70737	49938	30377	39205	35796	8292	17485	
AVR		334425	75057	71085	48108	28680	42968	43361	8010	17156	
599	PRODUITS CHIMIQUES, NDA.	1000 FUR									
JAN		118337	23321	31756	19606	11772	12951	13352	1631	3948	
FEV		113974	17117	27289	16876	13635	17158	14553	2233	5143	
MAR		128880	20609	29197	26070	13671	15376	15811	2265	5581	
AVR		121939	20372	26661	24172	14639	14734	14062	2337	4962	
611	CUIRS	1000 FUR									
JAN		22847	9222	2674	2841	2377	2365	1825	592	951	
FEV		21628	7773	2923	3265	2150	2256	2003	523	735	
MAR		26778	8952	3440	3228	2361	2351	4986	617	843	
AVR		28268	11794	3616	4040	2742	2404	2466	526	680	
612	ARTICLES MANUFACT. EN CUIR, NDA.	1000 FUR									
JAN		3493	1087	518	525	426	344	347	110	136	
FEV		3277	999	569	480	384	259	393	91	101	
MAR		3835	1057	685	742	391	248	472	108	132	
AVR		4493	1360	753	729	650	264	545	83	109	

<sup>1)</sup> A l'exclusion du commerce des Pays-Bas avec l'Union Economique Belgo-Luxembourgeoise.

<sup>2)</sup> Excluding the trade of the Netherlands with the Belgium Luxembourg Economic Union

TAB. 8

TRADE OF THE EC  
by productsimport  
EXTRA (EUR-9)

CST	Products - Products	1974	EUR-9								
			EUR-9	Deutschland	France	Italia	Nederland	Belg.-Lux.	United Kingdom	Ireland	Danmark
515	RADIOACT. & ASSOCIAT. MATERIALS	1000 FUR	JAN 13267	3604	5144	68	89	37	4247	2	76
		FEV	13551	3309	5084	770	34	6	4325	3	20
		MAR	14543	4953	8074	26	53	46	1370	3	18
		AVR	8159	2110	101	77	54	18	4798	3	18
		MAI	15614	6977	4447	51	31	14	4070	4	20
		JUN	8137	2673	3136	42	99	660	1499	4	17
521	MINERAL TAR, CRUDE CHEMICALS	1000 FUR	JAN 2746	565	769	449	378	24	528		33
		FEV	6542	3153	187	617	304	7	2246		28
		MAR	6245	746	1242	1621	1439	11	1113	5	68
		AVR	3953	1898	362	640	917	3	130		3
		MAI	8589	1753	422	2831	1107	6	2469		
		JUN	9567	2300	1651	1158	1913	2	2533		
531	SYNT. ORG. DYEST., NAT. INDIGO, ETC.	1000 EUR	JAN 17748	4666	3134	1956	1151	1332	4999	23	487
		FEV	15629	2092	2982	2600	1523	1171	4808	45	408
		MAR	13759	4143	2530	2355	1099	1493	4732	49	357
		AVR	20232	5134	3075	3968	1831	1524	4798	50	502
		MAI	20516	6933	3607	2148	1209	1278	4734	36	572
		JUN	17906	5103	2973	3262	1034	1146	3855	121	412
532	DYING, TANNING EXTRACTS, ETC.	1000 FUR	JAN 839	175	200	241	4	11	180		28
		FEV	671	125	208	162	23	25	125	1	2
		MAR	1157	59	269	511	16	10	271	5	14
		AVR	925	174	104	318	1	26	273	10	11
		MAI	1287	163	23	410	95	7	182	18	23
		JUN	501	65	207	160	158	20	276	14	1
533	PIGMENTS, PAINTS, VARNISHES, ETC.	1000 FUR	JAN 7850	1950	920	1098	589	475	1943	65	880
		FEV	7724	1761	1176	949	645	361	1825	148	859
		MAR	8643	2250	1079	934	218	562	2138	135	982
		AVR	8692	1941	1264	1078	738	491	2139	101	940
		MAI	9175	2416	1146	1223	703	445	2057	96	1084
		JUN	9134	1824	1205	1344	867	515	2267	90	1032
541	MEDICIN. & PHARMACEUT. PRODUCTS	1000 FUR	JAN 51144	14891	9699	9237	2743	7252	5166	375	1781
		FEV	42726	8317	9594	5969	1854	5598	8031	553	2820
		MAR	54904	12332	12129	8273	3231	9231	7423	678	2607
		AVR	56812	14577	12134	9404	2222	6149	8424	583	319
		MAI	52742	10783	10759	9721	2825	6472	7962	1160	3030
		JUN	54502	14458	10522	7267	4053	6632	7864	574	3132
541	ESSENT. OILS, PERFUME & FLAV. MAT.	1000 FUR	JAN 17603	3020	6995	869	1799	135	4672	49	154
		FEV	15137	2900	6565	865	1509	183	394	52	150
		MAR	15640	2542	6877	522	1315	214	3740	82	168
		AVR	17893	2669	7892	729	1163	229	4813	283	115
		MAI	17923	3204	8227	1033	1198	157	3728	175	201
		JUN	14917	2262	6328	909	1799	145	3356	99	119
551	PERFUMERY, COSM. & TOILET PRFP.	1000 FUR	JAN 1774	298	221	193	255	60	397	22	328
		FEV	2191	243	237	369	147	50	744	6	395
		MAR	2443	262	323	302	166	98	810	12	460
		AVR	3155	331	400	444	121	149	1234	8	438
		MAI	2966	343	356	470	177	124	862	29	608
		JUN	2381	375	349	313	125	76	774	14	355
551	SOAPS, POLISHING & SCOUR. PRFP.	1000 FUR	JAN 4865	1191	623	457	596	561	658	32	747
		FEV	4406	805	907	424	341	354	866	21	786
		MAR	5580	1309	836	570	436	376	993	20	980
		AVR	5114	1208	656	638	419	457	862	39	835
		MAI	5509	1153	817	784	677	489	1046	38	813
		JUN	5423	1093	817	784	522	409	1044	35	719
561	FERTILISERS MANUFACTURED	1000 FUR	JAN 17979	2345	3489	2775	556	2899	1838	793	3294
		FEV	20007	1030	2885	5309	845	1199	3469	556	4697
		MAR	16988	1121	2711	2563	840	1848	3488	1434	4193
		AVR	19176	2059	3725	1402	525	1242	2732	1658	5833
		MAI	20855	2873	3107	1598	2304	2009	2797	686	5481
		JUN	13697	1743	1975	1837	364	675	2953	1297	2853
	1000 TONS	JAN 294	38	47	34	12	61	38	15	49	
		FEV 286	18	43	61	14	28	44	12	66	
		MAR 272	18	47	37	18	23	47	24	59	
		AVR 302	28	69	26	11	31	55	27	78	
		MAI 302	38	48	22	27	37	41	11	80	
		JUN 212	23	33	35	8	16	42	16	40	
571	EXPLOSIVES	1000 FUR	JAN 2757	648	448	371	80	59	947	6	198
		FEV	1925	548	478	139	47	8	394	9	128
		MAR	2782	744	512	165	87	165	621	28	460
		AVR	2507	471	470	448	56	120	783	4	155
		MAI	2994	813	685	164	73	90	741	9	419
		JUN	2784	436	410	322	125	172	807	6	506
581	PLAST. MATER., ARTIF. RESINS, ETC.	1000 FUR	JAN 54721	10831	7011	3836	5823	3726	15130	784	7580
		FEV	56433	9701	8386	3886	5494	3874	16928	755	7409
		MAR	55659	11325	8478	4093	5388	3615	13921	613	8255
		AVR	61166	12381	8252	4122	6419	4682	16102	977	8231
		MAI	66628	13736	8912	3632	7520	4509	18923	1156	8340
		JUN	65170	13056	8711	5348	6259	4159	18978	720	7889
	TONS	JAN 66630	11085	5925	4164	7499	7047	18282	798	11829	
		FEV 60641	8732	6439	4233	6787	5965	16016	829	11639	
		MAR 59953	10780	6732	4306	5028	6739	15022	762	10584	
		AVR 63481	9983	6351	4225	6338	7699	17277	898	10708	
		MAI 69511	12149	6980	3742	7068	7754	20661	1114	10063	
		JUN 64488	10276	6745	5430	5444	5896	20575	595	9527	
599	CHEMICAL PRODUCTS, NFS.	1000 FUR	JAN 51932	10713	12766	5596	8344	2664	9996	465	1388
		FEV	42152	9160	8623	4680	5038	3432	9555	212	1452
		MAR	52147	10785	9990	6450	8332	3156	11255	410	1498
		AVR	56770	11557	9708	9315	8034	3643	12508	460	1545
		MAI	50254	9926	9822	5522	5777	3813	13661	281	1452
		JUN	47691	11302	8569	5715	7028	2529	10496	335	1617
611	LEATHER	1000 FUR	JAN 29289	4016	5780	6847	2648	735	7847	143	1253
		FEV	19809	2567	4159	6789	1160	421	3427	172	1114
		MAR	28076	3968	6127	9570	1211	306	5582	149	1073
		AVR	26715	3833	4118	11862	898	605	4382	248	769
		MAI	26866	4283	5970	8882	1340	433	4833	277	869
		JUN	24379	3256	5185	9181	1280	396	4030	192	859
	TONS	JAN 7968	726	1267	2369	770	146	2479	14	197	
		FEV 5937	441	991	2390	364	105	1054	30	232	
		MAR 7795	773	1272	3498	105	63	1553	209	202	
		AVR 6809	642	1066	3123	174	60	1273	52	119	
		MAI 6955	721	1287	2667	307	61	1704	57	151	
		JUN 6924	482	1372	3098	402	66	1297	39	167	
612	MANUFACTURES OF LEATHER, NFS.	1000 FUR	JAN 2845	1171	667	123	168	119	403	25	169
		FEV	2424	811	560	301	114	107	300	43	188
		MAR	3156	1278	703	296	108	94	391	83	203
		AVR	3029	1143	681	189	104	113	443	41	213
		MAI	3212	1408	593	115	147	136	525	66	222
		JUN	2737	1094	412	224	165	135	381	48	278



import  
INTRA (EUR-9)

CST	Produits - Products	1974	import								
			EUR-9 <sup>1)</sup>	Deutschland	France	Italia	Nederland <sup>1)</sup>	Belg.-Lux.	United Kingdom	Ireland	Danmark
613	PELLETERIES TANN. OU APPRETES	1000 EUR	JAN 5726	2009	689	1962	375	301	254	70	66
		FEV 6663	1932	880	2988	311	459	95	110	88	
		MAR 8350	2572	831	3774	372	363	244	80	114	
		AVR 1434	4420	859	4461	665	655	1036	100	238	
		MAT 7437	2240	1013	2618	321	473	469	166	137	
		JUN 6352	2505	652	2067	341	305	292	95	95	
621	DEMI-PRODUITS EN CAOUTCHOUC	1000 EUR	JAN 16695	4232	3502	1708	1940	2351	1645	538	779
		FEV 17669	4316	3931	1639	1672	2963	2091	435	622	
		MAR 19697	4824	4586	2088	2313	2723	1965	564	634	
		AVR 19408	4938	4828	1989	1823	3162	1538	464	666	
		MAT 20176	5248	5297	1847	1957	3066	1626	526	609	
		JUN 17710	4828	4251	1438	1798	2894	1556	358	587	
	TONNES	JAN 17642	4399	3349	1323	1532	3618	1635	1017	769	
		FEV 18530	4379	4078	1305	1114	4352	2047	740	515	
		MAR 19340	4784	5084	1565	1491	3249	1967	760	429	
		AVR 18081	4510	4586	1421	1132	4084	1322	593	434	
		MAT 20068	5224	5621	1303	1378	4226	1275	634	407	
		JUN 17352	4475	3939	1105	1497	3692	1861	376	408	
629	ART. MANUF. EN CAOUTCHOUC, NDA.	1000 EUR	JAN 61702	18634	12032	7924	5317	9303	4892	1078	2522
		FEV 60026	15822	12640	7942	5631	9023	5046	1428	2494	
		MAR 72882	22185	14512	9507	6407	10046	6063	1398	2764	
		AVR 70811	20617	15166	9280	5891	10733	5350	1588	2186	
		MAT 78227	26973	15211	7833	6165	10823	5817	1544	2861	
		JUN 72934	22699	13468	8343	7007	11811	5686	1168	2752	
	TONNES	JAN 42317	13086	8403	5113	3522	6372	3200	1044	1578	
		FEV 41408	10837	9096	5713	3775	5838	3346	1221	1581	
		MAR 50725	15496	10288	7075	4092	6718	4077	1349	1630	
		AVR 48349	13979	10776	6247	3934	7223	3547	1398	1245	
		MAT 42947	18504	10134	5537	4237	7120	3682	1417	2317	
		JUN 48007	15310	9267	5310	4390	7677	3556	964	1532	
631	PLACAGES, BOIS ARTIF., ETC., NDA.	1000 EUR	JAN 32173	6944	4530	2998	5799	3742	5916	382	1862
		FEV 30382	7323	4554	2884	4997	3483	5229	362	1550	
		MAR 35061	9150	4185	3616	5740	3705	4451	344	2027	
		AVR 33309	8897	4735	3445	4813	4138	5124	365	1962	
		MAT 32593	9664	4859	2850	4674	3274	5458	475	1339	
		JUN 27878	8058	4183	2930	3365	2646	5300	313	1083	
	TONNES	JAN 12242	25137	18835	20910	17950	11987	24121	680	2623	
		FEV 111942	23060	19874	19107	15238	10744	20903	712	2354	
		MAR 135586	30935	21234	22492	17297	15413	25147	646	2423	
		AVR 187288	29109	19716	20124	14857	19356	81478	862	1786	
		MAT 121775	29614	21938	16005	12300	14683	21531	830	1874	
		JUN 132427	22720	20512	15817	12184	16111	42572	1241	1270	
632	ARTICLES MANUFACT. EN BOIS, NDA.	1000 EUR	JAN 14973	4991	3716	461	1581	2766	1038	309	113
		FEV 14263	3841	3856	4529	1511	2512	1222	250	89	
		MAR 18522	4635	2826	1004	2776	3842	1456	344	70	
		AVR 17365	4500	4507	836	2035	3792	1268	296	131	
		MAT 18669	6189	4378	569	2072	3768	1180	388	125	
		JUN 18409	5615	4345	1026	2062	3467	1467	302	125	
633	ARTICLES MANUFACTURES EN LIEGE	1000 EUR	JAN 565	151	110	91	75	79	10	10	39
		FEV 543	120	87	89	80	129	5	15	19	
		MAR 518	105	104	85	48	99	17	14	55	
		AVR 538	117	88	89	78	97	1	9	43	
		MAT 632	193	15	28	61	177	9	7	42	
		JUN 713	142	91	111	73	101	113	13	69	
641	PAPIERS ET CARTONS	1000 EUR	JAN 112308	30087	24521	11312	13456	20834	8024	1775	2349
		FEV 108294	25251	24809	12249	12093	20245	9425	2140	2002	
		MAR 124418	31499	26598	14001	14653	21686	11375	2494	2112	
		AVR 121920	32514	26096	13533	13055	21438	10449	2688	2147	
		MAT 131388	36167	27581	11627	15222	24237	10994	2803	2457	
		JUN 125887	33662	29192	12564	13428	21812	11270	2229	1730	
	TONNES	JAN 380267	82486	66593	23841	35792	61279	102441	3742	4092	
		FEV 267282	63316	59817	22081	31374	57147	24478	4129	3446	
		MAR 307480	75448	64786	26550	36575	57637	37863	5119	3695	
		AVR 293482	76895	60561	23242	31684	53865	31909	5839	3526	
		MAT 298631	77978	62390	22675	34601	57877	33992	5426	3731	
		JUN 341198	71618	61696	22124	28307	50310	99936	4472	2785	
642	ARTICLES EN PAPIER OU CARTON	1000 EUR	JAN 40927	8477	8484	2575	6102	9379	3062	1438	1410
		FEV 39438	6933	8876	3161	5584	8838	3471	1467	1108	
		MAR 46547	8418	10448	3552	6733	9250	5192	1590	1394	
		AVR 43520	8908	9440	3436	5997	9351	3610	1641	1137	
		MAT 47883	10783	9478	3217	6849	10456	3829	2012	1266	
		JUN 42104	8724	8650	3173	5815	8933	3765	1870	1174	
	TONNES	JAN 57684	13554	11567	2948	7832	14322	4138	1805	1518	
		FEV 55347	10494	12041	3618	7850	13703	4416	2113	1111	
		MAR 64573	12747	13911	4110	9742	13944	5109	2640	1801	
		AVR 57977	12627	12182	3930	7951	13313	4746	2277	950	
		MAT 61217	15600	11519	3385	8516	13272	4705	3016	1204	
		JUN 54272	12682	10756	3531	6966	12115	4796	2426	999	
651	FILS DE MATIERES TEXTILES	1000 EUR	JAN 156426	39439	26621	18048	20632	28491	11401	4358	7436
		FEV 149385	36292	25369	17539	19217	27226	12601	4137	7004	
		MAR 169267	44827	30315	18944	22633	27097	12825	5758	6898	
		AVR 160088	42886	27473	15909	23047	29097	15887	4400	6769	
		MAT 161447	45513	27593	12654	20711	28277	16354	5373	6972	
		JUN 147314	35289	24400	14550	19884	24877	18519	4499	5296	
	TONNES	JAN 66622	18013	11244	6921	8027	12497	5128	1854	2947	
		FEV 61825	15688	10909	5990	7583	11795	6063	1714	2523	
		MAR 68592	19166	11634	6575	8752	11845	5834	2275	2511	
		AVR 63125	17387	10704	5593	7205	11478	6411	1872	2475	
		MAT 63983	19454	10647	4174	7676	11477	7108	2188	2258	
		JUN 58071	14432	9431	4690	7482	10225	8080	1850	1882	
652	TISSUS COTON, SF TISSUS SPEC.	1000 EUR	JAN 56236	13232	11640	11462	4699	7875	4650	872	1806
		FEV 54815	11786	12354	11124	5129	7144	4770	968	1540	
		MAR 59264	12877	12394	14108	6158	7253	4999	978	1552	
		AVR 5753	1366	1252	11017	4626	8156	5327	969	1550	
		MAT 57074	14724	12495	7722	5722	9242	4666	1112	1391	
		JUN 45852	11647	10749	6730	4266	5832	4448	958	1222	
	TONNES	JAN 13260	2835	2565	3146	1090	1876	1071	267	410	
		FEV 12707	2636	2737	2855	1164	1612	1134	255	314	
		MAR 13471	2623	2592	3810	1103	1564	1211	230	338	
		AVR 13157	2822	2735	2897	955	2013	1167	228	341	
		MAT 12620	3034	2714	1914	1307	1970	1083	201	300	
		JUN 9934	2163	2289	1923	926	1274	908	205	246	
653	AUTRES TISSUS, SF TISSUS SPEC.	1000 EUR	JAN 162120	45537	35363	14030	20628	23039	14512	3945	5066
		FEV 149629	41517	32655	13051	18569	21949	11935	4149	4394	
		MAR 158199	45268	35825	12521	20293	24476	12513	4279	3733	
		AVR 153384	46709	34239	14408	18202	19743	12213	4342	3528	
		MAT 162231	52944	34389	9713	21577	22014	12667	4715	4212	
		JUN 150010	50221	31167	10831	18962	18347	12911	3697	3874	
	TONNES	JAN 30964	7997	6397	2710	4071	4865	2977	899	1052	
		FEV 28615	7559	6147	2638	3623	4479	2354	850	965	
		MAR 30881	8673	6658	2862	4126	4432	2448	908	774	
		AVR 30494	8488	6458	2487	3605	4425	2308	874	774	
		MAT 31672	9964	6358	1852	4652	4536	259	1003	912	
		JUN 28749	9187	5649	1872	3818					

import  
EXTRA (EUR-9)

CST	Products - Products	1974	import								
			EUR-9	Deutschland	France	Italia	Nederland	Belg.-Lux.	United Kingdom	Ireland	Danmark
413	FUR SKINS, TANNED OR DRESSED	1000 FUR	JAN 11455	3321	3108	2160	656	254	1514	1	441
		FEB 12281	3166	2654	2876	672	304	2175		434	
		MAR 14159	4146	3945	3063	472	432	1674		422	
		AVR 15744	4630	2187	5160	404	304	2421		633	
		MAY 12278	4504	2193	2289	446	338	1446		44	
		JUN 9510	2498	2483	2640	302	275	738		5	
421	SEMI-MANUFACTURES OF RUBBER	1000 FUR	JAN 4070	967	566	245	394	484	705	137	572
		FEB 3633	744	582	203	456	417	549		161	
		MAR 4171	1025	747	272	324	327	750		162	
		AVR 4379	1024	675	217	369	374	989		235	
		MAY 4838	1502	714	233	333	270	880		309	
		JUN 4041	1150	769	183	304	183	752		200	
	TONS	JAN 3075	738	425	141	387	264	536		115	
		FEB 4746	733	412	84	2287	227	419		147	
		MAR 3178	909	533	152	320	227	539		99	
		AVR 3222	751	537	105	335	246	575		189	
		MAY 3857	1429	546	104	276	125	610		234	
		JUN 2818	938	517	68	271	95	413		130	
429	ARTICLES OF RUBBER, NES.	1000 EUR	JAN 17814	4994	3648	1156	1286	1168	3784	257	1521
		FEB 16541	4502	2737	1387	948	1282	3986		269	
		MAR 22446	6477	5156	1725	1437	1295	4623		352	
		AVR 70293	3077	3794	1514	1317	4168	355		1542	
		MAY 22013	7981	3136	1069	1485	1684	4450		374	
		JUN 22397	7546	4000	1333	1585	1572	4480		266	
	TONS	JAN 12021	3521	2354	1139	759	885	2132		202	
		FEB 10879	3255	1554	1276	533	837	2349		185	
		MAR 15123	4772	3314	1488	1034	824	2606		199	
		AVR 13142	4655	2461	1213	745	791	2258		230	
		MAY 14259	5917	1710	914	857	1024	2506		267	
		JUN 14367	5437	2388	1199	867	1948	2413		150	
431	VENEERS, RECONST. WOOD, ETC., NES.	1000 FUR	JAN 64367	5992	5444	2066	4725	2310	38818	948	4064
		FEB 50190	5844	3318	2484	2625	1911	39725		1064	
		MAR 58139	7549	4527	3421	3660	1505	34326		1593	
		AVR 57186	5494	4531	3198	3632	32474		1406		
		MAY 55486	8813	4741	2311	3067	1837	28873		1423	
		JUN 47748	6219	3445	2343	2556	1647	27172		985	
	TONS	JAN 210610	12582	14410	9621	14220	11979	135513		2807	
		FEB 221803	11533	11662	12066	8039	7378	160567		2299	
		MAR 242596	12989	12131	11873	10950	8751	175344		4420	
		AVR 296645	11380	14131	13816	12413	6643	222540		3094	
		MAY 174661	18161	13546	9766	9430	11451	98747		2298	
		JUN 190717	10690	9669	9843	7379	7034	135762		2762	
432	WOOD MANUFACTURES, NES.	1000 FUR	JAN 14253	3850	1051	968	917	412	4396	201	2456
		FEB 13999	3128	1217	915	737	485	4680		137	
		MAR 15928	3120	1256	1210	1013	485	4818		168	
		AVR 15800	3788	1273	1445	959	437	4683		143	
		MAY 16808	4703	1488	1167	1067	469	5319		132	
		JUN 15031	4028	1240	1442	947	373	4648		160	
433	CORK MANUFACTURES	1000 FUR	JAN 4530	505	2020	491	224	251	970	8	52
		FEB 4002	666	1713	464	215	185	700		2	
		MAR 5458	1132	2056	508	315	310	1018		4	
		AVR 5420	1003	1940	950	217	110	110		9	
		MAY 5318	1070	2028	735	249	202	945		10	
		JUN 4556	1055	1865	400	275	146	752		5	
441	PAPER AND PAPERBOARD	1000 FUR	JAN 184576	42971	19949	9950	13738	9868	70586	2600	14914
		FEB 193798	38643	21924	9747	12745	10949	4177		429	
		MAR 222478	48257	21336	11023	16374	11267	93505		6217	
		AVR 223949	51369	24787	12049	14650	10492	93107		3616	
		MAY 223737	52967	27018	10177	16355	11143	87573		4435	
		JUN 209535	51462	24373	11525	14167	11287	79294		3630	
	TONS	JAN 835215	195500	90117	40685	66333	44166	322079		11563	
		FEB 788939	162645	91931	35611	58600	49848	324253		15599	
		MAR 899778	193641	80759	40918	63165	43174	379164		22056	
		AVR 935336	198088	95820	43231	59567	39331	317758		11382	
		MAY 826051	201316	104252	34142	63909	42047	317998		15850	
		JUN 733444	184464	84770	34952	53736	41236	273071		14563	
442	ART. OF PAPER, PULP, PAPERBOARD	1000 EUR	JAN 14996	3177	1964	1070	589	3174	108	3394	
		FEB 15029	2686	1999	1188	1609	572	3408		127	
		MAR 17899	3602	2237	1220	1611	704	4392		152	
		AVR 17797	3891	2279	1229	1495	670	4060		219	
		MAY 18950	4008	1978	1752	1816	505	4161		189	
		JUN 18858	5551	2270	1171	1768	710	4572		163	
	TONS	JAN 19644	4717	1623	1412	2226	682	3125		97	
		FEB 18119	3336	1389	1120	1836	631	3434		127	
		MAR 22942	5437	1829	1624	1955	806	4877		161	
		AVR 22403	5599	1690	1784	1995	702	4249		219	
		MAY 22235	5493	1504	1455	1896	1034	5049		142	
		JUN 23368	7237	1785	1516	1716	894	4854		131	
451	TEXTILE YARN	1000 FUR	JAN 55586	16219	5693	6301	2477	7436	12168	640	4752
		FEB 51767	10939	5274	6401	2320	8249	12624		931	
		MAR 60366	14988	5633	4976	3483	8348	13995		1429	
		AVR 63593	12845	6190	9692	3545	10409	14400		1399	
		MAY 63510	14306	6547	8180	3792	9372	15071		1241	
		JUN 57530	12895	6239	5962	2507	8915	15442		1606	
	TONS	JAN 29221	8340	3245	3233	1856	4449	5727		411	
		FEB 24838	5164	2270	3276	1284	4457	5693		593	
		MAR 29175	6819	3077	3975	1853	4756	6421		647	
		AVR 29978	5761	3283	4488	2112	5461	6493		680	
		MAY 29820	6321	3129	3825	2432	4987	6760		564	
		JUN 26984	5633	3048	2802	1352	5532	6480		683	
622	COTTON FABR., WOVEN, EX. SPEC. FAB.	1000 EUR	JAN 62385	8801	9937	8165	4062	3221	24022	833	3344
		FEB 63378	7339	10556	7711	4668	3057	26587		1083	
		MAR 63593	7575	10652	7289	3642	3009	16653		1697	
		AVR 53560	7006	11481	8195	2574	3639	16337		1643	
		MAY 54287	8151	10597	8007	6998	3487	12899		1437	
		JUN 48342	7056	9972	6194	3933	2850	14915		948	
	TONS	JAN 22206	2441	3473	3091	1666	1190	9013		260	
		FEB 23702	2264	3739	3292	1845	968	10536		355	
		MAR 18776	2343	3625	2821	1361	973	6045		670	
		AVR 18674	2124	4111	3270	891	1246	5730		509	
		MAY 18707	2473	3567	3392	1292	1152	4329		470	
		JUN 16233	2064	3359	2578	1450	892	4916		261	
653	TEXT. WOV. FABR., EXCL. SPEC. FABR.	1000 EUR	JAN 53115	11143	5002	5405	2764	3691	18858	1988	4264
		FEB 48654	9340	4873	4541	2323	3033	18925		1801	
		MAR 48182	10132	4474	7085	3922	2245	15679		2101	
		AVR 48457	9750	5437	5755	2353	2971	17050		1812	
		MAY 48512	10908	5483	5106	2804	2717	16874		1346	
		JUN 44936	9867	5051	3362	2033	2414	17700		1641	
	TONS	JAN 15117	2386	1170	1699	843	1752	5770		423	
		FEB 15341	1965	991	1657	697	1308	7292		473	
		MAR 12125	2140	1038	2064	820	857	3813		472	
		AVR 14142	2067	1289	1729	1171	5919	4297		429	
		MAY 13514	2266	1184	1674	879	1047	5128		370	
		JUN 11954	2053	1160	881	602	905	5266		375	



import  
INTRA (EUR-9)

CST	Produits - Products	1974	import								
			EUR-9 <sup>1)</sup>	Deutschland	France	Italia	Nederland <sup>1)</sup>	Belg.-Lux.	United Kingdom	Irland	Danmark
654	TULLES, REENTELLES, BRODERIES ETC	1000 EUR	JAN 6368	1784	1273	894	464	1145	432	138	238
		FEB 6495	2087	1887	932	437	1477	578	122	255	
		MAR 6957	2106	1436	774	541	1161	557	148	234	
		AVR 6839	2092	1352	893	508	1190	480	129	195	
		MAT 6621	2224	1210	650	589	1014	573	135	226	
		JUN 5997	1812	1194	716	512	895	490	109	169	
	TONNES	JAN 864	203	234	80	62	182	47	26	29	
		FEB 852	234	174	119	52	157	61	20	35	
		MAR 1042	235	232	61	79	304	74	30	27	
		AVR 883	247	220	98	72	159	45	16	26	
		MAT 883	247	179	45	87	217	63	18	28	
		JUN 760	187	183	69	74	114	61	50	21	
655	TISSUS SPECIAUX, ARTIC. ASSIM.	1000 EUR	JAN 48875	10847	11524	6669	5136	6034	5058	1281	2326
		FEB 49548	10234	12472	7024	5241	5807	4884	1279	2607	
		MAR 54560	12362	13987	8107	5905	6487	4320	1183	2209	
		AVR 53925	12889	12792	8160	5344	6771	4418	1248	2303	
		MAT 61415	12877	11897	6098	6159	6435	4442	1360	2147	
		JUN 47780	11287	11689	5597	4966	6540	4851	1343	1507	
	TONNES	JAN 23484	5416	7040	2341	2389	2631	1925	896	845	
		FEB 25034	5378	8056	2402	2457	2399	2084	791	1465	
		MAR 26906	6459	7900	2875	2781	2714	1606	857	905	
		AVR 25417	6712	6714	2946	2475	2515	1682	798	1176	
		MAT 24302	6373	6406	2083	2938	2971	1964	794	773	
		JUN 22993	5645	5984	1957	2144	3191	2546	1029	497	
656	ARTICLES EN MAT. TEXTILFS, NDA.	1000 EUR	JAN 18052	3488	3793	2356	2576	3000	2118	444	277
		FEB 16913	2675	3897	2329	2620	2566	2044	479	323	
		MAR 19641	4023	4235	2705	2706	3100	1892	627	353	
		AVR 18360	3574	3876	2498	2753	2947	1687	802	432	
		MAT 18341	3766	4233	1902	3021	3240	1700	723	433	
		JUN 15581	3422	3411	1525	2068	2840	1419	470	376	
	TONNES	JAN 5801	985	1132	783	1029	909	802	93	68	
		FEB 5659	739	1084	982	987	1004	697	86	80	
		MAR 6501	1043	1097	1132	1248	1020	673	217	71	
		AVR 5881	992	1072	1046	892	921	594	248	117	
		MAT 5689	986	1083	626	1235	984	570	206	109	
		JUN 4793	961	898	476	928	812	467	143	106	
657	CROUVRE-PARQU., TAPIS, TAPISSERIE	1000 EUR	JAN 47339	19600	9622	3774	3036	4908	2674	1016	1839
		FEB 48551	17347	10874	4512	4135	5843	2888	1268	1684	
		MAR 54928	20659	11853	5796	4127	6394	2878	1500	1861	
		AVR 51116	19289	11342	5775	3396	5718	2813	1126	1637	
		MAT 48275	17556	10738	4077	3766	6824	2921	1020	1373	
		JUN 42376	15834	9002	4052	3071	5280	2784	1158	1195	
	TONNES	JAN 18700	7613	4337	355	3474	1722	967	114	188	
		FEB 18234	6977	3839	462	3785	1798	1530	131	212	
		MAR 24146	10477	4221	552	4244	2130	1983	287	212	
		AVR 22947	9982	4336	494	4146	2388	1206	188	207	
		MAT 25112	10904	4337	407	4467	2680	1688	252	327	
		JUN 24217	10381	4052	445	4958	2176	1783	235	187	
662	PIECES DE CONSTR. EN CERAM.	1000 EUR	JAN 38957	8461	14513	2306	3463	6604	1676	327	1607
		FEB 34862	7052	14019	2004	2702	6073	1539	378	1195	
		MAR 39738	11020	12468	2746	3532	6856	1425	272	1319	
		AVR 44202	13433	17378	2445	3169	7745	1193	321	998	
		MAT 46241	13138	16237	2442	3673	8194	1104	252	920	
		JUN 42496	10481	14933	2776	3436	7911	1459	322	1128	
	TONNES	JAN 24277	69159	62375	9675	19360	43528	25581	5146	7904	
		FEB 20488	60924	59110	8572	16419	42799	1620	5397	6007	
		MAR 250090	91275	56794	13004	21061	49806	6594	6553	6203	
		AVR 265708	90316	68785	15199	18050	56644	6279	6028	4407	
		MAT 288229	111480	67041	11404	22128	64187	5595	2086	4310	
		JUN 255336	85417	58121	12679	18231	66294	5855	3134	5605	
663	ARTICLES EN MAT. MINER., NDA.	1000 EUR	JAN 32244	12283	6260	3136	2957	5383	2768	470	987
		FEB 30704	7836	6525	3721	2706	4724	3820	552	820	
		MAR 37437	11638	7636	4843	3232	4061	3482	552	1033	
		AVR 37384	11671	7234	4945	3014	6750	621	621	998	
		MAT 37227	10800	7318	4174	3432	6361	3504	647	1011	
		JUN 34000	10304	7086	3764	2801	5449	3140	551	915	
	TONNES	JAN 195717	75206	28310	2592	14670	59442	7882	3791	3804	
		FEB 186844	73128	29058	3892	14504	49121	10298	3334	3510	
		MAR 245632	111090	32755	5934	17258	57572	12965	3454	4603	
		AVR 255987	112741	33760	5935	15986	62645	9495	5274	3531	
		MAT 232119	93748	30569	4783	18912	74692	8547	3664	3923	
		JUN 232549	92164	29448	4260	17556	74440	6519	4292	3771	
664	VERRE	1000 EUR	JAN 36627	9714	8851	5606	2643	4449	2557	691	2116
		FEB 31899	7155	7685	6051	2076	3889	2659	763	1612	
		MAR 36326	8473	7582	7888	2906	4394	2843	732	1735	
		AVR 34419	8346	7065	6504	2347	4318	3355	890	1554	
		MAT 34149	8673	6929	5919	2799	4486	3418	691	1234	
		JUN 32417	7901	7792	4810	2585	4549	3064	735	981	
	TONNES	JAN 151762	35755	22706	13850	10595	16656	45361	2304	4535	
		FEB 91508	26730	18650	16718	7102	10877	5390	2555	3485	
		MAR 100259	26219	16175	22371	9161	13504	6770	2391	3669	
		AVR 98744	29361	14581	20323	9095	13335	6383	2389	3277	
		MAT 95566	24296	14496	21402	11923	12087	6613	2183	2559	
		JUN 89301	23013	17023	17489	8643	13100	5870	1954	2209	
665	VERREPIE	1000 EUR	JAN 27206	6242	5336	4380	3989	3106	3224	343	586
		FEB 27771	6347	6233	3473	3188	3367	4179	376	592	
		MAR 33112	6691	6600	4622	4859	3381	5828	497	634	
		AVR 33705	7569	6876	4646	4001	3371	6075	493	674	
		MAT 33753	6940	7641	4243	4242	3640	5917	554	576	
		JUN 31490	6536	6656	3741	4123	3252	6314	351	517	
	TONNES	JAN 60896	14696	11980	4778	11993	8928	7187	582	751	
		FEB 68171	15230	12175	3982	11165	9545	14436	797	842	
		MAR 78763	14132	13937	4566	12314	9198	21977	946	894	
		AVR 87411	15914	14293	6466	11007	9004	28533	863	1061	
		MAT 73905	13424	18523	4520	12554	10173	12953	1012	745	
		JUN 78841	13698	19069	5223	12260	9773	17576	620	623	
666	ARTICLES EN CERAMIQUE	1000 EUR	JAN 12281	2262	2264	2874	1849	1665	842	171	354
		FEB 12527	1865	2534	3135	1985	1750	722	166	370	
		MAR 14608	2855	2666	3247	2475	1882	821	265	397	
		AVR 14996	2743	3071	3335	2036	2095	1116	298	302	
		MAT 13449	2799	2599	2368	2149	1823	977	367	460	
		JUN 12582	2793	2277	2398	1889	1728	892	253	353	
	TONNES	JAN 8162	1561	1623	1746	1422	1061	371	123	256	
		FEB 7843	1244	1677	1702	1425	1053	337	154	252	
		MAR 9488	1907	1848	1868	1925	1058	393	254	252	
		AVR 8928	1842	1884	1827	1273	1213	400	291	199	
		MAT 8067	1904	1590	1203	1420	1031	398	267	254	
		JUN 7038	1598	1367	1171	1174	929	354	204	241	

<sup>1)</sup> A l'exclusion du commerce des Pays-Bas avec l'Union Economique Belgo-Luxembourgeoise.

<sup>1)</sup> Excluding the trade of the Netherlands with the Belgium Luxembourg Economic Union.

TAB. 8

import  
EXTRA (EUR-9)

CST	Produits - Products	1974	import									
			EUR-9	Deutschland	France	Italia	Nederland	Belg.-Lux	United Kingdom	Ireland	Danmark	
654	TULLE, LACE, EMBROIDERY, ETC.	1000 EUR	JAN 7240	2345	608	1282	179	439	2124	8	255	
		FEV 5982	1357	589	1232	190	391	1934	43	246		
		MAR 6599	1880	604	1382	241	457	1735	24	276		
		AVR 6600	1848	642	1446	244	458	1682	41	239		
		MAI 7054	2053	670	1268	256	458	2009	27	313		
		JUN 6564	1970	715	1256	125	361	1773	29	335		
	TONS	JAN 775	237	50	76	26	73	267	1	46		
	FEV 664	126	43	91	42	115	194	5	49			
	MAR 638	221	45	54	33	70	159	4	43			
	AVR 652	208	46	53	40	78	154	6	56			
	MAI 727	210	55	65	40	73	220	8	57			
	JUN 669	221	52	58	19	54	205	2	59			
655	SPEC. TEXT. FABR. & RELATED PROD.	1000 EUR	JAN 14955	4230	1738	1906	1221	772	3519	181	1418	
		FEV 14809	4880	1792	1449	1001	581	3869	89	1058		
		MAR 16572	4372	2018	1559	2159	506	4445	147	1366		
		AVR 17204	4258	2473	1751	2134	792	3997	242	1557		
		MAI 14741	4184	1940	1350	1553	576	3676	105	1357		
		JUN 14377	3555	2251	1641	1310	709	3668	93	1150		
	TONS	JAN 7904	2107	874	1248	708	298	1856	54	760		
	FEV 6927	2211	635	666	546	234	2114	41	480			
	MAR 10529	3505	938	734	2156	208	2179	36	773			
	AVR 10789	2304	1436	984	2158	377	2035	34	121			
	MAI 6686	1483	797	701	967	289	1559	41	848			
	JUN 6697	1266	1211	870	877	300	1568	34	572			
656	ARTICL. OF TEXT. MATERIALS, NFS.	1000 EUR	JAN 19304	5840	2258	1836	1733	918	5342	186	1191	
		FEV 16913	4500	1855	1180	1590	885	5883	144	876		
		MAR 18441	5515	2192	1983	1315	700	5231	166	1339		
		AVR 20304	6116	2094	1576	2058	835	6166	214	1245		
		MAI 18827	6488	1871	2084	1403	686	4723	335	1237		
		JUN 17468	5585	1952	1742	1296	994	4967	192	860		
	TONS	JAN 10489	2391	2311	739	1808	810	1902	94	435		
	FEV 9169	1865	1741	879	1549	601	2088	137	310			
	MAR 9417	2487	2010	770	1417	534	1592	36	571			
	AVR 10186	2361	1947	592	2013	748	1985	78	462			
	MAI 8771	2489	1788	668	1419	604	1405	21	376			
	JUN 8208	1919	1585	681	1490	435	1716	10	371			
657	FLOOR COVERINGS, TAPESTRYS ETC	1000 EUR	JAN 32255	14925	3785	2372	2212	1701	6079	41	1140	
		FEV 27035	13525	3191	2951	926	1323	4069	20	1029		
		MAR 25694	14042	3160	2754	766	1009	2988	22	957		
		AVR 30949	15504	3327	3587	871	1584	4972	11	1093		
		MAI 32655	17906	2880	2667	1597	1588	4892	40	1385		
		JUN 25460	15265	3087	2089	1013	982	1825	49	1150		
	TONS	JAN 3663	1128	1351	246	275	145	287	4	224		
	FEV 3411	1066	1318	176	184	123	277	20	227			
	MAR 4717	2068	999	193	295	27	556	18	419			
	AVR 5755	2509	1632	362	264	208	356	18	406			
	MAI 5625	2748	1253	405	374	241	345	41	218			
	JUN 4871	2157	1297	412	253	155	444	4	149			
661	LIME, CEMENT, BUILDING MATERIALS	1000 TONS	JAN 39	14	14	3	3	2	2	2	2	
		FEV 36	13	12	3	1	1	3	3	3		
		MAR 64	34	16	5	2	2	6	4	9		
		AVR 79	41	16	5	2	2	6	5	9		
		MAI 94	56	11	10	4	2	7	5	2		
		JUN 61	27	12	9	2	1	6	2	2		
	662	CERAMIC CONSTRUCTIONAL GOODS	1000 EUR	JAN 12465	5947	2212	740	404	1083	803	15	1261
			FEV 9499	3739	1801	666	453	649	820	21	110	
			MAR 10432	4567	2289	630	338	1022	797	18	771	
			AVR 11428	4263	2571	1341	459	1210	725	118	741	
			MAI 12829	5951	2127	994	708	1296	741	58	954	
			JUN 11825	5299	2013	1281	561	1188	798	59	627	
TONS		JAN 62525	31273	11068	4179	2216	4458	4403	45	4883		
FEV 45882		20807	8417	3361	2203	3343	2825	58	4968			
MAR 50000		23045	10266	3080	1808	4374	2695	92	3002			
AVR 55658		24341	11331	668	1931	4970	3289	541	2957			
MAI 57213		28374	9583	5158	3129	4837	2361	207	3565			
JUN 51562		23724	8860	6254	2128	4707	3314	252	2323			
663	ARTICLES OF MINERAL MAT., NFS.	1000 EUR	JAN 9585	3594	1605	1026	570	606	1381	44	759	
		FEV 8757	2720	1631	978	421	666	1464	55	822		
		MAR 10555	3369	1794	1032	591	842	1861	43	1023		
		AVR 10898	3524	1727	1265	584	671	2187	103	807		
		MAI 10816	3956	1531	1150	742	668	1809	54	808		
		JUN 9584	3060	1681	1103	668	706	1744	44	578		
	TONS	JAN 31175	17972	3131	1340	1536	1262	1942	14	3978		
	FEV 26697	12674	2787	1249	651	1238	2366	13	5659			
	MAR 34239	17421	3709	1464	1101	1443	4462	30	10177			
	AVR 41569	15780	2467	1692	2905	1136	6960	2386	8244			
	MAI 44363	19738	3020	1470	6090	1165	5460	31	7417			
	JUN 34167	15366	3034	1076	4580	1129	4587	17	4379			
664	GLASS	1000 EUR	JAN 7018	1819	805	1200	483	230	1685	151	645	
		FEV 5452	1252	776	920	447	175	1172	94	623		
		MAR 6712	1569	1447	856	562	302	1325	62	589		
		AVR 7329	1781	1431	894	509	312	1497	53	852		
		MAI 6818	1545	1158	1101	388	413	1443	76	694		
		JUN 7120	1540	1124	1434	395	431	1541	77	578		
	TONS	JAN 17226	2321	498	7347	2449	280	2366	636	1330		
	FEV 13435	1609	608	6743	1055	213	1631	370	1187			
	MAR 14421	2567	1026	5505	1430	253	2509	192	939			
	AVR 15567	2744	1171	5639	1619	239	2119	114	1922			
	MAI 14829	2262	523	6484	1294	374	2250	225	1417			
	JUN 17789	2545	749	9262	1250	320	2080	197	1387			
665	GLASSWARE	1000 EUR	JAN 8085	2790	883	941	605	292	1734	27	813	
		FEV 8490	2465	1074	786	613	419	2432	31	670		
		MAR 10169	3583	923	977	972	462	2331	83	838		
		AVR 11458	3783	1037	1260	940	399	3031	81	927		
		MAI 11028	3488	989	962	1056	391	3075	93	974		
		JUN 11434	2937	948	883	964	468	4344	87	808		
	TONS	JAN 20928	6570	2879	1066	2599	1666	2504	29	3616		
	FEV 19884	5200	2401	1785	2004	1009	5071	23	2391			
	MAR 25631	8275	1433	1872	3652	2845	3806	63	3685			
	AVR 30868	9754	2364	2396	5097	1836	5924	48	3550			
	MAI 30529	9954	2077	2577	4238	2310	3327	57	3097			
	JUN 34041	6477	2422	3433	4180	2446	11771	28	3284			
666	POTTERY	1000 EUR	JAN 4430	762	560	618	436	343	1123	24	564	
		FEV 3803	415	668	489	418	306	871	39	497		
		MAR 4833	677	993	763	508	356	1384	66	486		
		AVR 4910	612	614	702	498	387	1370	89	638		
		MAI 5436	790	748	961	569	351	1377	73	567		
		JUN 4531	622	689	525	595	407	1227	36	430		
	TONS	JAN 3822	522	293	361	297	189	1632	23	505		
	FEV 3826	218	356	314	300	166	2121	23	329			
	MAR 3283	390	364	621	342	182	997	40	347			
	AVR 2887	330	317	466	362	177	692	93	393			
	MAI 4051	419	404	1349	402	164	741	75	498			
	JUN 2577	311	363	446	361	212	560	37	287			



import  
INTRA (EUR-9)

CST	Produits - Products	1974	import								
			EUR-9 <sup>1)</sup>	Deutschland	France	Italia	Nederland <sup>1)</sup>	Belg.-Lux.	United Kingdom	Ireland	Danmark
667	PIERRES GEMMES ET PERLES FINES 1000 EUR	JAN	49226	4270	3174	1057	2695	27910	10067	6	47
		FEV	53924	5892	4357	2398	2550	26422	12197	23	85
		MAR	72956	7204	4552	3284	1705	37432	18650		129
		AVR	83602	5614	2749	1624	1574	59047	12887		107
		MAI	107517	9052	5184	831	772	74483	17056	40	99
		JUN	82651	5568	2443	212	2065	57972	14291		100
671	SPIEGEL, FONTES, FERRO-ALLIAGES 1000 EUR	JAN	24813	5997	3170	7216	832	5988	1329	28	253
		FEV	21080	4691	2933	7955	707	3868	775	27	124
		MAR	23767	5732	3490	7727	1328	4347	975	24	144
		AVR	24393	5862	3245	8891	804	3967	1459	13	152
		MAI	29123	9095	3313	8658	940	5127	1824	82	84
		JUN	33819	8441	3327	11908	1686	7204	994	14	245
	1000 TONNES	JAN	160	25	25	56	5	41	4		2
		FEV	162	22	23	59	4	27	26		1
		MAR	129	16	25	47	7	31	2		1
		AVR	136	19	22	60	4	23	5		1
		MAI	160	31	21	72	5	20	3	2	1
		JUN	156	31	21	72	5	20	3		1
672	LINGOTS ET FORM. PRIM. EN ACIER 1000 EUR	JAN	75422	16041	27081	14174	879	14104	2721	206	216
		FEV	77197	10463	28782	16804	776	17102	2892	166	209
		MAR	84009	14611	30005	18201	1362	14380	4893	228	329
		AVR	80426	14311	30397	18341	1078	13219	2276	553	251
		MAI	89419	17538	31234	19123	1149	14412	5347	265	351
		JUN	80681	12216	27717	22828	828	13224	3061	357	450
	1000 TONNES	JAN	498	120	174	79	7	100	16		
		FEV	487	81	182	91	4	113	16		
		MAR	523	102	181	94	7	113	25	1	
		AVR	478	105	189	88	5	85	11	1	1
		MAI	514	113	180	91	5	85	24	1	1
		JUN	465	92	158	112	4	82	15	1	1
673	BARRES ET PROFIL. EN FER OU AC. 1000 EUR	JAN	145843	39984	42282	13037	13686	51888	10226	2580	8860
		FEV	141822	32625	41512	13814	12649	12988	13597	2933	7084
		MAR	161463	45468	42594	15266	14519	17847	14871	2033	8865
		AVR	154538	40250	41686	17772	14119	15435	14240	3396	7640
		MAI	168736	49231	43328	20886	14807	18866	10288	3495	7835
		JUN	153391	41387	43533	20185	13847	15922	8470	3518	6529
	1000 TONNES	JAN	785	204	206	57	60	69	82	65	41
		FEV	677	178	206	61	55	56	76	13	32
		MAR	737	213	199	62	59	77	79	9	39
		AVR	685	182	195	70	27	42	73	14	32
		MAI	717	222	197	79	57	72	43	14	32
		JUN	624	178	187	72	53	62	31	14	26
674	LARGES PLATS ET TOLES 1000 EUR	JAN	205155	48221	60610	20348	17836	15181	27115	1759	14085
		FEV	195287	41560	55908	19560	13773	13418	34978	2853	13232
		MAR	218884	48754	63045	21323	16519	14117	38629	2630	13867
		AVR	221674	44644	61842	29072	14765	14245	40208	4220	12678
		MAI	226670	51692	60995	59168	17478	14328	36370	3815	12824
		JUN	207134	43181	55413	33199	17828	13329	29288	2775	12121
	1000 TONNES	JAN	897	206	278	84	73	61	114	24	57
		FEV	836	177	251	77	54	53	112	12	51
		MAR	901	208	275	79	62	57	157	13	51
		AVR	884	187	263	102	57	48	164	16	47
		MAI	886	210	256	103	62	51	148	13	46
		JUN	799	170	232	113	70	47	116	9	42
675	FEUILLARDS 1000 EUR	JAN	37239	10041	10041	4954	3914	3874	2526	199	1690
		FEV	33553	7385	10772	3585	4461	2832	2510	270	1738
		MAR	39703	9993	11234	4642	6015	3394	2569	270	1676
		AVR	40003	10624	11112	5270	5318	3226	2526	389	1682
		MAI	43243	12530	10506	6296	5468	3638	2787	481	1537
		JUN	36112	7003	10572	5644	4959	3257	3126	256	1295
	TONNES	JAN	132986	38877	37273	17814	12330	12301	7250	633	6509
		FEV	120683	27724	43319	10112	14785	10414	7028	955	6376
		MAR	138800	39836	41713	13942	20045	10255	6458	933	5617
		AVR	155735	40946	39020	16211	17607	10318	25453	1075	5106
		MAI	150388	52097	36234	20938	17589	11708	5732	1123	4997
		JUN	119207	27215	37529	16027	15255	10314	8012	609	4247
676	RAILS ET AUTR. ELFM. VOIES FERR. 1000 EUR	JAN	4088	195	1029	1189	1106	292	8	17	252
		FEV	4041	145	1022	1191	1153	568	3	12	225
		MAR	4836	178	1085	1903	848	519	17	34	151
		AVR	6007	151	1238	2092	1069	1022	2	121	312
		MAI	5226	154	1003	1484	940	1387	28	131	99
		JUN	5204	115	1308	1318	953	1087	45	211	167
	TONNES	JAN	25922	1590	6638	9605	6113	1008	15	112	841
		FEV	23790	1224	5939	8607	5656	748	1	120	1495
		MAR	26477	1173	5997	13456	3579	1089	59	316	807
		AVR	31102	1448	7038	12022	4621	5012	3	659	1479
		MAI	27952	1225	4736	8061	4621	802	92	668	343
		JUN	26719	929	7092	7378	3984	6125	171	580	460
677	FILS DE FER OU ACIER, SF MACH. 1000 EUR	JAN	18601	5987	5167	1448	2130	1951	406	541	921
		FEV	17487	4930	5123	1859	1877	1539	672	581	876
		MAR	19777	5838	5072	2422	2405	1790	857	508	885
		AVR	19126	5978	4998	1949	2103	1693	649	753	1003
		MAI	20529	6414	5182	2115	2383	1962	753	765	955
		JUN	19310	5961	4840	2701	2104	1948	495	466	795
	TONNES	JAN	48049	13837	14701	3723	5774	6288	808	1078	2080
		FEV	43150	11050	14049	4125	4337	4452	1456	1720	1961
		MAR	46833	13666	12937	5313	5348	5140	1694	1284	1852
		AVR	46830	13540	12669	7282	4654	4347	1309	1299	2130
		MAI	45931	13245	12746	4635	5546	4455	1450	1944	1910
		JUN	42181	12305	11586	5458	4910	4327	935	1010	1651
678	TUB. TUYAUX, RACC., FONTE, FER, AC. 1000 EUR	JAN	67405	11538	14077	4909	15163	8736	7647	1199	4136
		FEV	82202	10012	12806	5257	27555	7080	12326	2183	4983
		MAR	97115	13251	14941	6882	30961	9798	14362	1892	5028
		AVR	90534	13657	14299	6114	29716	9087	10127	2794	4740
		MAI	94899	13705	13432	6922	30129	9211	13830	2915	4845
		JUN	45257	13125	11950	7612	23401	9021	13280	2333	4535
	TONNES	JAN	191639	33040	38507	13489	42434	19990	29974	3204	11002
		FEV	253874	27787	33349	14500	88669	14774	65027	5703	13685
		MAR	276530	37214	37428	18715	94286	19127	52485	4673	12603
		AVR	235703	37986	33626	13689	89262	17240	25681	6596	11623
		MAI	240347	35783	30105	17087	83949	16832	37263	7693	11635
		JUN	201231	33140	25432	16311	55842	16285	38063	5702	10457
679	OUVR. BRUTS FONT. AC. MOULE, FORGE 1000 EUR	JAN	3848	960	1266	266	456	699	155	28	18
		FEV	3766	617	1348	272	577	580	234	118	20
		MAR	4456	779	1414	381	582	727	382	44	36
		AVR	4278	746	1414	381	751	707	358	68	33
		MAI	4384	781	1127	450	681	845	439	35	26
		JUN	4059	639	1230	412	641	689	351	70	27
	TONNES	JAN	6618	1577	2310	503	786	1238	160	16	28
		FEV	6417	1065	2270	405	868	1133	342	304	32
		MAR	7424	1608	2316	653	773	1380	471	165	58
		AVR	7049	1323	1966	614	877	1317	651	255	45
		MAI	6478	1361	1970	544	863	1204	513	138	41
		JUN	6305	1102	2049	531	838	122			

TAB. 8

import  
EXTRA (EUR-9)

CST	Products - Products	1974	import								Ireland	Denmark
			EUR-9	Deutschland	France	Italia	Nederland	Belg.-Lux.	United Kingdom			
667	PEARLS, PREC., SEMI-PREC. STONES	1000 FUR	JAN	122123	7358	5729	892	1937	19832	86315		60
		FEV	140513	5029	8507	1166	1604	27944	96164		99	
		MAR	205349	9480	5816	1777	1517	44980	141633	89	57	
		AVR	223608	8643	4664	2275	1169	34102	172708		47	
		MAY	190079	10621	9823	550	1849	35266	131500		470	
		JUN	153592	5967	6466	866	1875	29088	109269	1	60	
671	PIG IRON, SPIEGEL, FERRO-ALLOYS	1000 FUR	JAN	36199	9504	6426	8002	1140	3400	6845	166	716
		FEV	28055	6079	3334	6144	623	2389	9144		6	
		MAR	43083	13237	10598	6340	1204	2349	8985	56	314	
		AVR	52677	14506	12542	13292	759	2431	8886		261	
		MAY	41268	10477	8960	6536	1044	3382	10335	10	524	
		JUN	39749	10508	6968	8631	834	2120	9810	17	861	
	1000 TONS	JAN	195	36	15	67	9	18	38	4	7	
		FEV	141	26	9	42	3	11	46		3	
		MAR	190	44	18	41	7	14	64		2	
		AVR	225	49	27	90	14	14	44		4	
		MAY	150	37	14	34	6	13	39		4	
		JUN	157	37	14	48	5	6	38		6	
672	INGOTS, PRIMARY FORMS, OF STEEL	1000 FUR	JAN	26223	9655	1472	10919	359	2032	1519	42	225
		FEV	22590	9954	891	6351	1796	2179	997	15	307	
		MAR	27805	9669	1012	7030	58	5053	4797	43	343	
		AVR	30459	10405	1434	8831	1195	4990	3229	9	366	
		MAY	29794	12971	1072	6474	1322	2225	5172	30	528	
		JUN	28809	9407	1309	10334	1093	2353	3833	129	361	
	1000 TONS	JAN	169	74	8	66	5	7	8		2	
		FEV	167	70	5	46	26	12	4		4	
		MAR	177	65	4	40	1	36	26		4	
		AVR	206	73	8	50	17	36	16		5	
		MAY	195	93	6	37	18	10	26		6	
		JUN	180	61	7	66	15	11	17		4	
673	IRONSTEEL BARS, RODS, ANGL. ETC.	1000 FUR	JAN	31085	9726	3067	3971	916	1880	7843	90	3592
		FEV	27507	7746	2603	3780	961	2011	7907	53	2446	
		MAR	30365	8796	3642	4530	985	2099	7316	93	2904	
		AVR	31099	8156	3706	4537	966	1816	8719	335	3064	
		MAY	28998	9035	2897	4538	860	1267	7609	114	2678	
		JUN	27762	6900	3416	3495	782	1534	9136	138	2361	
	1000 TONS	JAN	120	39	13	12	3	7	31		16	
		FEV	105	29	10	15	4	9	29		9	
		MAR	105	33	14	13	3	8	22		11	
		AVR	114	31	15	15	3	6	31	1	12	
		MAY	95	31	11	13	2	4	24		10	
		JUN	91	23	12	11	2	6	29		8	
574	UNIVERSALS, PLATES AND SHEETS	1000 FUR	JAN	62492	21032	8356	9309	4220	2976	9846	359	6394
		FEV	52417	16967	6045	8302	2603	3379	9212	397	5512	
		MAR	57995	17883	8852	9608	2836	1879	10725	537	5675	
		AVR	50437	15000	7977	8951	2121	1782	9221	382	4503	
		MAY	49040	14399	8052	7817	2805	2996	8352	259	4360	
		JUN	47256	11978	5878	9856	2484	2734	8780	338	5208	
	1000 TONS	JAN	256	89	38	42	9	12	37	1	28	
		FEV	197	68	25	32	6	14	28	1	23	
		MAR	223	73	41	36	6	7	36	1	24	
		AVR	184	59	32	34	5	7	30	1	17	
		MAY	176	54	36	34	5	17	26	1	17	
		JUN	165	44	22	34	5	12	25	1	17	
675	HOOP AND STRIP	1000 FUR	JAN	11902	3265	696	1178	417	173	5551	9	613
		FEV	7071	2089	332	852	364	237	2441	17	739	
		MAR	8738	2277	484	1232	477	2794	2739	12	733	
		AVR	7710	2388	556	1320	290	241	2198	5	712	
		MAY	7870	2251	731	1267	334	234	2402	19	632	
		JUN	8065	2372	577	1194	333	189	2802	32	566	
	TONS	JAN	32946	7612	640	4411	1430	245	17348	4	1256	
		FEV	15223	3373	437	2761	671	283	9527	10	1760	
		MAR	19553	5783	729	4370	803	327	4967	5	2570	
		AVR	12768	3890	426	3199	499	279	2732	3	1850	
		MAY	13520	4106	546	3510	479	448	2916	16	1496	
		JUN	14972	3691	656	3800	558	191	4764	48	1264	
676	RAILS & RAILWAY TRACK MATERIAL	1000 FUR	JAN	885	57		776	7		1		44
		FEV	840	51	106	8	9		4			62
		MAR	495	46		408	29					12
		AVR	327	47	11	244	4	8	7			6
		MAY	157	112	4	8		5				28
		JUN	149	63	14	56		16				
	TONS	JAN	8116	404		7379	32		2			300
		FEV	1682	397	1022	69	16		18			161
		MAR	3831	242		348	40					101
		AVR	2408	149	67	2131	6	16	17			103
		MAY	984	896	21	2		15				50
		JUN	964	427	12	485		40				
677	IRON & STEEL WIRE, EXCL. WIRE ROD	1000 FUR	JAN	4153	1122	885	769	200	108	727	146	196
		FEV	3641	1064	497	941	134	99	575	101	230	
		MAR	4336	1332	907	817	157	263	570	26	264	
		AVR	4728	1458	921	766	122	168	720	269	304	
		MAY	4918	1449	779	1114	258	213	759	151	195	
		JUN	4234	1353	695	736	184	105	713	217	231	
	TONS	JAN	8990	2720	1342	2551	162	142	1561	157	354	
		FEV	8615	2338	777	2587	113	146	2253	34	365	
		MAR	8599	3533	1283	1864	182	656	670	42	370	
		AVR	8672	3760	1099	1771	127	265	1046	189	415	
		MAY	10931	3194	1096	2749	331	660	2619	46	236	
		JUN	7722	2762	887	1727	194	56	1661	86	348	
678	TUBES, PIPES, FITTINGS, IRON & STEEL	1000 FUR	JAN	33040	8959	3857	3125	1666	697	12013	180	2543
		FEV	33644	5482	3156	2375	1850	661	17586	392	2142	
		MAR	34481	7476	4398	2749	2982	850	12917	259	2847	
		AVR	30325	6914	3309	3892	2545	771	9432	480	2982	
		MAY	41857	6225	3701	3561	1754	853	21524	846	2993	
		JUN	27359	6766	3797	3400	2537	1103	6469	471	2816	
	TONS	JAN	79792	23005	10060	6646	3090	857	29401	333	6401	
		FEV	87984	20116	5956	4327	3235	735	57574	916	5044	
		MAR	93550	17176	8307	5577	5795	835	49103	497	6260	
		AVR	66441	16292	6609	8221	4898	830	20475	1221	7894	
		MAY	91485	14591	6711	6866	2886	721	50416	2534	6762	
		JUN	49951	13092	6107	6704	3375	1345	12911	1384	4952	
679	IRON & STEEL CASTGS., FORGS., ROUGH	1000 FUR	JAN	1019	253	235	67	26	359	41	31	
		FEV	1145	297	261	131	37	355	13	39		
		MAR	1612	361	261	164	59	632	4	24		
		AVR	1440	397	254	201	30	519		25		
		MAY	1777	524	324	171	70	12	591	62	23	
		JUN	1420	378	238	150	14	12	611	1	16	
	TONS	JAN	2551	923	668	145	13	56	529	175	42	
		FEV	2728	1044	601	341	63	21	556	47	55	
		MAR	3653	1543	634	363	80	84	918	12	44	
		AVR	3653	1842	643	561	61	27	485	27	34	
		MAY	4406	1732	829	403	44	27	751	178	62	
		JUN	3532	1463	537	358	19	29	1073		53	



import  
INTRA (EUR-9)

CST	Produits - Products	1974	import								
			EUR-9 <sup>1)</sup>	Deutschland	France	Italia	Nederland <sup>1)</sup>	Belg. Lux.	United Kingdom	Ireland	Danmark
681	ARGENT, PLATINE, MET. MINE PLAT.	1000 EUR	JAN 22631	6195	5311	6471	1430	930	1837	40	417
		FEV 24925	9179	5983	5562	1001	2539	244	38	379	
		MAR 41012	9757	11242	11221	1827	3991	2603	36	335	
		AVR 36700	12208	6851	11385	1077	3482	1223	46	428	
		MAI 27093	6425	5117	6780	1332	2876	3711	164	688	
		JUN 30014	9181	5383	8204	1042	4958	694	59	493	
682	CUIVRE	1000 EUR	JAN 123208	35615	43495	8993	9592	9210	10554	2064	3695
		FEV 123400	27453	52847	11244	7804	8920	8811	1912	4409	
		MAR 133774	29446	51473	9720	11820	10398	12939	2343	5635	
		AVR 145552	28731	55508	16052	9072	9379	18487	2918	5405	
		MAI 149512	39722	52933	13415	10065	9901	16186	2826	4464	
		JUN 138929	36270	49858	17257	9346	10452	9713	2117	3916	
	TONNES	JAN 68339	20830	23538	5099	4826	5319	5807	1084	1836	
		FEV 66619	15569	27447	6131	3899	5146	5093	1104	2223	
		MAR 78771	15454	24194	5000	5530	5856	13665	1290	2781	
		AVR 64003	13757	24305	8018	3880	4951	19624	1438	2427	
		MAI 66974	18543	22686	6333	4020	4846	7206	1252	2088	
		JUN 64796	17048	24067	7364	4067	5033	4635	901	1682	
683	STICKFL	1000 FUR	JAN 11496	3907	1992	2096	1149	1026	1195	40	91
		FEV 11129	3728	2234	2591	951	1065	457	33	70	
		MAR 12609	3477	2728	3155	843	1409	705	60	132	
		AVR 13435	4523	2156	3311	1239	1175	785	47	139	
		MAI 12863	4195	2114	1935	1199	1866	1200	13	68	
		JUN 10490	3114	2474	1865	715	1208	878	139	97	
	TONNES	JAN 3587	1276	534	635	348	329	388	13	33	
		FEV 3952	1220	633	805	285	341	655	12	32	
		MAR 4028	1106	780	1062	239	419	363	20	39	
		AVR 4126	1530	605	1069	337	354	175	13	43	
		MAI 3854	1497	567	626	369	510	298	58	20	
		JUN 3130	1018	698	610	186	371	184	36	26	
684	ALUMINIUM	1000 FUR	JAN 75303	18502	16050	10937	6311	16030	4603	1005	1865
		FEV 71049	14561	15292	12533	6980	13160	5904	705	1916	
		MAR 92515	15009	18044	13448	7451	17245	5163	1115	2140	
		AVR 81152	17465	18199	12589	7097	14633	5828	1358	1983	
		MAI 83748	18801	17513	11564	7543	18457	6144	1334	2392	
		JUN 81787	17201	19630	14584	6226	15195	5747	1092	2133	
	TONNES	JAN 113922	23622	18968	15005	6316	24079	22845	916	2171	
		FEV 96469	16940	18451	16679	6750	18242	17127	630	2150	
		MAR 97757	20441	21292	16099	7000	24327	5155	1022	2423	
		AVR 95821	19406	21954	18596	6965	19818	5674	1257	2151	
		MAI 94353	20456	19957	13595	7060	24112	5543	1157	2564	
		JUN 92729	18557	22584	16643	5635	19826	6199	903	2380	
685	PLOMB	1000 FUR	JAN 10076	3209	2134	2673	492	747	197	126	99
		FEV 10124	2453	2606	3145	313	908	309	119	381	
		MAR 13838	5858	3906	3483	1191	901	179	197	381	
		AVR 14057	5114	2337	4706	483	1231	157	108	421	
		MAI 12189	3958	3035	2328	755	1237	162	162	552	
		JUN 11695	3737	2703	2939	846	1203	115	87	65	
	TONNES	JAN 20338	6286	4520	5952	1575	1337	276	233	150	
		FEV 18793	4377	5020	6166	329	1586	465	230	620	
		MAR 23639	9596	3253	6868	1442	1410	183	347	139	
		AVR 23282	8316	3980	7417	522	2132	143	153	675	
		MAI 19815	6442	5026	4239	493	1895	154	303	745	
		JUN 20127	6525	4542	5570	1110	2085	97	139	58	
686	ZINC	1000 FUR	JAN 17105	6050	3265	1385	1707	1348	2729	173	448
		FEV 14021	4434	3634	1757	803	981	1679	106	538	
		MAR 18255	5640	4957	2153	1103	1008	2599	264	601	
		AVR 18946	5272	4238	2254	1697	1519	3034	159	773	
		MAI 24079	6553	2067	2656	1022	2142	5105	456	1078	
		JUN 16812	4577	4042	1848	1324	1085	3158	132	636	
	TONNES	JAN 25987	9048	4521	1642	2984	2101	4705	352	635	
		FEV 19901	6451	4540	2326	1272	1401	2764	300	748	
		MAR 24369	7876	5753	2611	1847	1179	4744	323	736	
		AVR 25018	7349	4862	2843	2343	2028	4523	198	896	
		MAI 31690	8709	6048	3049	1124	2877	7900	675	1306	
		JUN 20907	6284	4340	2134	1650	1407	4174	176	742	
687	ETAIN	1000 FUR	JAN 5306	2006	830	252	1522	439	154	39	73
		FEV 5276	1558	1575	510	577	834	157	25	40	
		MAR 5757	1728	1215	606	1651	352	80	10	115	
		AVR 3932	1403	1112	479	239	465	143	10	172	
		MAI 6989	2524	2092	237	1163	388	397	83	67	
		JUN 5064	877	2152	425	728	439	359	27	47	
	TONNES	JAN 1135	408	173	58	328	108	36	6	19	
		FEV 1066	293	271	130	141	157	62	4	7	
		MAR 1014	284	180	121	319	68	19	3	18	
		AVR 703	249	180	125	47	68	3	3	30	
		MAI 1097	396	313	38	185	64	77	12	11	
		JUN 754	139	294	57	120	73	61	4	7	
688	URANIUM, THORIUM ET ALLIAGES	1000 FUR	JAN 2394				2394				
		FEV 4016	8			4	4024				
		MAR 4267	26			9	4280				
		AVR 4710	18	4		4	4693				
		MAI 4337	17				4319				
		JUN 4845		2		4	4839				
689	AUTRES METAUX COMM. NON FERREUX	1000 FUR	JAN 8216	2818	1471	1221	497	856	1294	12	47
		FEV 8008	2043	1951	1034	527	975	1423	4	51	
		MAR 8187	2131	2104	1057	548	999	1236	4	108	
		AVR 7403	1850	1900	1171	229	995	1198	14	46	
		MAI 9000	2012	2473	1399	594	1177	1255	89	89	
		JUN 8317	2144	2309	1108	764	965	970	10	47	
	TONNES	JAN 2619	1443	244	268	65	292	298	3	6	
		FEV 2566	1198	481	391	96	151	273	2	6	
		MAR 2485	1100	382	366	100	258	268	1	10	
		AVR 2127	1017	272	201	63	173	393	2	7	
		MAI 2340	814	449	451	103	194	322	3	8	
		JUN 1997	1060	250	75	117	118	372	3	3	
691	CONSTRUCT. METALL. ET PARTIES	1000 FUR	JAN 38021	9607	6769	1102	4388	5505	9292	644	714
		FEV 27843	7540	6411	533	3550	5250	3132	737	690	
		MAR 33689	9366	8243	1013	4470	5531	3441	967	658	
		AVR 36782	9761	7554	2911	4238	7141	2919	1438	935	
		MAI 37161	10932	7571	1021	4786	7289	2947	1602	1013	
		JUN 34352	8873	7202	784	3965	7706	3218	1501	1103	
	TONNES	JAN 51601	13996	10428	1309	6995	8895	7783	1078	1116	
		FEV 41740	11600	9424	691	5346	8900	3518	1267	994	
		MAR 50377	14315	12766	1371	6191	9153	3983	1725	873	
		AVR 58749	14126	12156	5504	6218	11511	4311	3694	1228	
		MAI 58446	17481	11211	1688	7425	11581	4722	2684	1178	
		JUN 50649	13237	10221	686	5801	12081	4020	2695	1908	

<sup>1)</sup> A l'exclusion du commerce des Pays-Bas avec l'Union Economique Belgo-Luxembourgeoise.

<sup>1)</sup> Excluding the trade of the Netherlands with the Belgium Luxembourg Economic Union

TAB. 8

import  
EXTRA (EUR-9)

CST	Produits - Products	1974	import									
			EUR-9	Deutschland	France	Italia	Nederland	Belg.-Lux.	United Kingdom	Ireland	Danmark	
6.81	SILVER & PLATINUM GROUP METALS	1000 FUR	JAN	27430	9344	6002	4870	174	861	6106	4	69
		FEV	36411	11057	6524	10173	985	863	4982	5	252	
		MAR	92379	14664	7376	23227	1961	232	46737	3	179	
		AVR	62774	16002	8733	12376	310	2295	22877	1	181	
		MAI	41967	12021	10572	7616	877	644	9971	1	265	
		JUN	41809	11837	7288	12403	843	711	8370	1	361	
5.82	COPPER	1000 FUR	JAN	268592	57199	48284	50029	5794	45276	58594	14	3382
		FEV	221442	55248	37340	39722	5498	34363	46699	28	2544	
		MAR	272115	73140	46893	43165	5082	38061	62922	71	2781	
		AVR	296605	66726	39972	40453	5733	49610	71786	11	2314	
		MAI	338765	84761	47252	42356	9244	84679	68118	43	2312	
		JUN	404146	95653	52475	59059	7237	88923	98981	20	1803	
	TONS	JAN	152784	33359	26944	28995	3242	26620	31784	5	1835	
		FEV	140190	32006	19649	22651	2955	20230	41284	12	1384	
		MAR	144816	40666	21060	23845	2404	20993	34361	27	1460	
		AVR	144062	33510	17642	21336	2711	34858	32811	4	1190	
		MAI	153902	39551	20911	20960	4017	37167	30231	19	1047	
		JUN	190349	45766	26671	27115	3239	40724	46019	4	812	
5.83	NICKEL	1000 FUR	JAN	25369	9215	3549	3389	1274	690	7192	11	49
		FEV	22241	9223	2674	3450	1436	380	4908	102	66	
		MAR	25246	9323	3224	4933	1007	220	6293	5	46	
		AVR	16173	6228	2257	2242	1061	448	9338	22	27	
		MAI	23811	8461	3463	2826	884	403	7582	40	152	
		JUN	24599	8705	4003	3008	1956	1185	5717	1	24	
	TONS	JAN	9497	3107	976	1273	509	255	3360	4	12	
		FEV	9037	3214	665	1225	504	101	3280	28	17	
		MAR	8520	3118	1060	1853	375	66	2035	7	12	
		AVR	5623	2081	974	743	478	162	1272	7	12	
		MAI	8176	7911	1152	996	310	140	140	14	46	
		JUN	225510	2926	1313	1119	638	472	219037	14	6	
6.84	ALUMINIUM	1000 EUR	JAN	62344	16333	9266	8613	7060	3569	13661	547	3295
		FEV	64499	14905	8909	7981	4991	3715	21886	329	2703	
		MAR	62169	14767	8500	7987	8610	1577	16086	150	2940	
		AVR	62302	12234	9320	11086	5121	3393	17819	344	2985	
		MAI	64376	15691	5623	7672	6446	4385	20590	500	3469	
		JUN	63270	12317	7406	6818	2067	3688	20955	453	2571	
	TONS	JAN	174235	27436	17668	14653	12677	6120	21122	1002	3558	
		FEV	116013	24094	14856	8662	12130	6489	46533	507	2743	
		MAR	97598	23886	13945	12449	14591	5733	23342	204	3149	
		AVR	91786	18364	13993	16338	8514	5423	24915	497	3153	
		MAI	94371	23029	8388	11394	10762	6889	29839	702	3368	
		JUN	93945	18232	10911	10073	15183	5537	31160	545	2305	
6.85	LEAD	1000 FUR	JAN	21730	2615	197	2777	1694	482	12772	79	1193
		FEV	15090	1940	211	3076	2814	401	6550	3	98	
		MAR	27883	3829	227	3345	1557	188	18437	30	308	
		AVR	18189	4850	13	6410	1515	694	4103	4	404	
		MAI	21281	2236	63	3348	519	1957	12808	349	349	
		JUN	24130	2555	63	7290	1168	166	12448	4	440	
	TONS	JAN	39455	5263	418	6146	2290	1119	21981	2250	176	
		FEV	27814	3728	381	6764	4969	1087	10810	176	176	
		MAR	40231	5500	401	7720	2644	365	23007	545	545	
		AVR	32660	8008	20	12745	2228	1692	7251	716	716	
		MAI	34092	3323	26	7080	843	3323	18876	628	628	
		JUN	40445	4215	29	13590	2209	310	19199	894	894	
6.86	ZINC	1000 EUR	JAN	17314	2690	3310	1122	1137	2445	5603	79	938
		FEV	16614	1091	1997	1204	497	5295	6012	23	495	
		MAR	22359	2019	1515	2866	344	3959	11321	7	328	
		AVR	21687	2585	2195	1642	100	2169	8315	72	499	
		MAI	15576	1007	3278	2331	2331	2135	6140	46	439	
		JUN	19176	911	3835	2219	525	2569	8461	33	623	
	TONS	JAN	22433	3436	2899	1283	1080	3763	8266	115	1630	
		FEV	23992	1104	2066	1198	4077	3077	10267	115	1786	
		MAR	27567	2120	1460	2621	372	4554	15943	0	490	
		AVR	27027	2721	2116	1715	149	6976	12566	90	694	
		MAI	20059	1365	3009	2203	438	3419	9343	54	666	
		JUN	23617	1160	3343	1824	438	3980	12026	35	811	
6.87	TIN	1000 FUR	JAN	19246	8388	2912	3407	1973	206	2353	7	7
		FEV	21987	4852	4105	7459	2260	1370	1941	1	4	
		MAR	3352	10345	8594	3421	4266	3101	3891	1	4	
		AVR	38135	9568	9693	7958	828	826	2169	132	132	
		MAI	31296	10124	6445	4739	1372	1496	7063	57	57	
		JUN	23754	7050	6031	5771	2646	1946	126	184	184	
	TONS	JAN	4106	1819	517	777	423	40	527	4	4	
		FEV	4307	982	637	1630	435	235	387	1	1	
		MAR	5628	1888	1216	677	685	504	658	1	1	
		AVR	4646	1092	1476	1396	157	93	412	20	20	
		MAI	4626	1560	830	758	206	215	1048	110	110	
		JUN	3288	987	810	811	367	258	28	26	26	
6.88	URANIUM, THORIUM, AND ALLYS	1000 FUR	JAN	2850				2860				
		FEV	3676				31					
		MAR	4826				51					
		AVR	699				25					
		MAI	1011				4					
		JUN	391				13					
6.89	MISCEL. NON-FERROUS BASE METALS	1000 FUR	JAN	22060	7474	2524	631	552	7529	3286	19	45
		FEV	21416	6338	2663	592	430	5843	5463	42	45	
		MAR	26102	5151	3233	1028	604	12806	3216	38	26	
		AVR	23493	5851	3163	574	531	9545	3747	54	28	
		MAI	27686	6478	3427	1696	716	9644	5593	96	70	
		JUN	21376	4947	3204	600	644	8399	3443	93	46	
	TONS	JAN	8926	5189	437	324	341	1328	1179	28	28	
		FEV	7465	3829	344	206	168	1336	1564	12	6	
		MAR	8909	3227	803	232	334	2884	1414	8	6	
		AVR	8047	3676	849	271	252	1824	1152	19	5	
		MAI	8676	3600	913	272	312	1872	1891	12	5	
		JUN	8069	2951	938	184	394	2219	1309	33	20	
6.91	METAL STRUCTURES AND PARTS	1000 FUR	JAN	9121	2521	662	55	585	463	3905	76	854
		FEV	6924	1814	596	107	513	255	1270	16	1453	
		MAR	7916	3555	658	115	683	238	984	15	1765	
		AVR	9045	3149	849	407	765	404	1450	29	1992	
		MAI	9371	3893	1164	145	536	377	1313	55	1888	
		JUN	8165	3140	1181	127	721	289	1145	76	1486	
	TONS	JAN	11287	3493	1359	84	850	748	2391	69	2293	
		FEV	10820	2644	719	287	856	471	2447	3	3393	
		MAR	14321	5467	1427	169	1020	443	1230	5	4561	
		AVR	14875	5204	1066	601	1266	526	1507	16	4689	
		MAI	16415	6458	2427	98	1747	597	1739	64	4090	
		JUN	15600	5457	2047	258	999	425	1773	73	4568	



import  
INTRA (EUR-9)

CST	Produits - Products	1974	import								
			EUR-9 <sup>1)</sup>	Deutschland	France	Italia	Nederland <sup>2)</sup>	Belg-Lux	United Kingdom	Ireland	Denmark
692	RESERVOIRS, FûTS ETC., EN METAL 1000 EUR	JAN	16194	3066	2398	879	2909	3156	2236	1050	500
		FEV	16426	2417	2458	1100	2922	3512	2417	1249	351
		MAR	18380	2484	2737	1275	3523	3528	2876	1471	486
		AVR	19658	2670	2830	2029	2928	4564	2101	1847	689
		MAI	17844	3138	2657	1491	3036	3148	2337	1589	448
		JUN	17888	2365	2913	1596	2714	3443	2480	1843	534
	TONNES	JAN	19606	3273	2826	936	2972	5001	2190	1904	505
		FEV	20972	2840	3485	1223	2737	5103	2711	2050	423
		MAR	21482	2927	3501	1420	3618	4660	2554	2437	360
		AVR	23588	3030	4335	1693	2743	6358	2240	2621	568
		MAI	20366	3258	3555	1013	2901	5239	1845	2250	305
		JUN	20682	2464	3811	1441	2778	5181	2095	2488	424
693	CABLES, RONCES, TRFILLTS MET. FTC 1000 EUR	JAN	17427	4998	4335	2000	2145	1270	2097	220	362
		FEV	18305	4673	4490	2094	2108	1340	2798	379	423
		MAR	21181	4966	4741	2937	2501	1762	2991	552	741
		AVR	20682	5937	4615	2274	2210	2031	2723	399	501
		MAI	20835	5979	4713	2324	2331	2170	2217	555	546
		JUN	19465	4767	4970	2412	2656	1842	1897	353	568
	TONNES	JAN	29131	8741	7354	2628	3537	1798	3906	554	613
		FEV	32209	9148	6942	2222	3444	2026	7027	696	704
		MAR	35356	8257	7154	3737	3470	3468	7269	769	1232
		AVR	34209	11836	6175	2913	3148	3803	4915	590	829
		MAI	31629	10093	6022	2826	3085	4001	2804	806	875
		JUN	27819	8405	6404	2861	3548	3168	2076	561	797
694	CLOUTERIE ET BOULONNERIE 1000 EUR	JAN	21322	3591	6020	1848	3517	2850	1627	446	1421
		FEV	20643	3253	5711	1622	3431	2438	1800	469	1255
		MAR	23612	3656	6277	2128	4270	3468	1715	1640	1258
		AVR	23329	4270	5778	1944	3950	3451	2009	613	1314
		MAI	23700	3885	6390	1568	4119	3567	2069	730	1372
		JUN	21739	3669	5624	1911	3604	3043	2220	644	1024
	TONNES	JAN	23104	3944	5666	1206	2950	2427	1261	4624	1025
		FEV	21524	3551	5007	927	2812	2296	1224	4869	839
		MAR	25265	4015	5430	1138	3378	3049	1205	6106	944
		AVR	34763	5025	4994	1330	2985	2746	1340	1597	948
		MAI	26910	4225	5322	1113	2922	2746	1349	8333	900
		JUN	20812	3968	4520	1535	2642	2453	1230	3870	593
695	OUTILLAGE EN METAUX COMMUNS 1000 EUR	JAN	31696	5127	6954	5558	4398	4601	2869	609	1580
		FEV	30731	4749	6852	4899	4640	4681	2780	674	1516
		MAR	35358	5439	8181	5886	5091	5270	3214	570	1707
		AVR	36828	5837	8459	6220	5194	5582	3028	773	1735
		MAI	35078	6352	7523	4785	5146	5595	3133	849	1695
		JUN	30185	5144	6980	4939	4092	4366	2790	563	1311
	TONNES	JAN	8416	1204	1868	1644	923	1134	857	177	609
		FEV	8795	1088	1973	1842	1070	1225	1024	124	449
		MAR	8494	973	2065	1325	1073	1275	1171	219	409
		AVR	9688	1404	2184	1990	909	1398	1128	210	465
		MAI	9466	1155	1857	1967	1215	1483	1156	277	356
		JUN	9231	993	2244	2187	999	1167	1038	239	364
697	ARTICLES METAL. P. USAGE DOMEST. 1000 EUR	JAN	16741	3953	4034	910	1831	3348	1854	514	297
		FEV	18091	3524	4766	1156	1959	4013	1795	579	299
		MAR	22004	4892	6000	1376	2661	4181	1902	577	415
		AVR	22213	5132	6317	1356	2255	4531	1623	589	351
		MAI	21646	5109	5962	1178	2235	4503	1995	633	361
		JUN	18477	4020	4319	1352	1767	4103	2002	659	255
	TONNES	JAN	68089	11364	16533	6786	11490	11352	5473	1442	3449
		FEV	69069	10494	17448	7298	10989	12163	5655	1449	3373
		MAR	77927	11546	19252	8361	14168	13168	5718	2129	3585
		AVR	78459	12901	19654	8628	12485	12802	6066	2532	3391
		MAI	78601	13247	20124	6256	13117	12984	6539	2611	3693
		JUN	70641	12567	17660	6077	12049	12152	5466	2024	2646
711	CHAUDIFRES ET MOT. NON ELECTR. 1000 EUR	JAN	113624	15081	26909	12549	16257	21378	17096	1799	2555
		FEV	105338	10810	28568	10114	12775	22018	18950	1477	2026
		MAR	118948	15419	31482	12886	16753	22716	17540	1044	2498
		AVR	126521	14836	31226	13447	13997	24960	22733	2877	2445
		MAI	129220	23758	31146	12851	11261	24944	21422	1440	2398
		JUN	112335	20337	28742	10702	10393	22497	15541	1023	3100
	TONNES	JAN	57946	7787	25805	4209	5835	5234	1015	2188	5873
		FEV	77832	7973	35494	6560	5917	5062	8639	2953	5234
		MAR	85308	8303	35761	8451	6600	5797	11992	3367	5037
		AVR	83751	1319	30183	6387	6882	6013	12541	4498	5945
		MAI	89427	13102	33802	7099	7588	10259	5990	5990	6488
		JUN	79313	9923	28805	7701	7701	5560	11037	4326	4058
714	MACHINES DE BUREAU 1000 EUR	JAN	122154	27458	24820	12831	10095	7372	3577	685	3078
		FEV	125934	25855	28716	13248	21459	7593	28694	965	3414
		MAR	144360	30119	35045	20270	11529	9063	33253	972	4109
		AVR	134075	30801	33927	12848	12735	7937	31090	1211	3506
		MAI	145595	30055	31124	20788	14882	9414	35038	1740	3554
		JUN	141319	36402	28549	21310	13780	6590	30688	1300	2700
	TONNES	JAN	58913	8292	19481	13676	4975	9587	48	678	2176
		FEV	55603	5960	15080	10770	3893	10064	7988	575	1313
		MAR	62145	6881	18142	11347	4470	6753	9601	652	1967
		AVR	62105	7247	18552	12315	4926	8730	9602	652	1763
		MAI	69033	7222	18838	12754	5447	11664	9922	816	2370
		JUN	58160	5701	12834	15053	3952	9710	7769	440	2701
717	MACH. P. TEXT. CUIR, MACH. A COUPE 1000 EUR	JAN	62084	7230	12525	15513	4680	7971	12335	825	1005
		FEV	67250	6256	14216	17832	5088	7929	12895	887	2147
		MAR	68891	7572	14919	18199	5296	8053	12074	932	1846
		AVR	61727	6647	13342	15412	4364	8439	11031	1015	1477
		MAI	64857	6595	14073	16400	5421	8418	10922	1226	1802
		JUN	58884	4749	12077	14295	4327	6208	10786	1013	1429
	TONNES	JAN	103784	12357	24437	11750	10698	16130	18069	2364	3979
		FEV	103028	10857	23619	13269	10549	16736	20239	3755	4244
		MAR	119820	13917	29136	15853	12386	19413	19783	3601	5731
		AVR	120183	16871	28050	17232	10669	20777	18615	3355	4614
		MAI	129825	17116	31755	17404	13483	19486	20340	4675	5066
		JUN	117160	14609	26603	16217	12970	17523	20329	4604	4305
719	MACHINES ET APPAREILS, NDA. 1000 EUR	JAN	419498	62755	106574	57893	52065	55343	56778	8867	19223
		FEV	411507	53340	107211	56565	54449	60034	52948	9947	17013
		MAR	474328	64252	123572	65575	63793	65632	58641	11266	20595
		AVR	467789	63249	121220	68907	58245	65027	57831	12204	21033
		MAI	464507	68585	125015	54687	65290	67837	52528	10725	19840
		JUN	442005	61048	115850	60910	60596	61470	54559	9898	17674
	TONNES	JAN	124000	22596	18194	19887	17976	17488	19195	1737	6927
		FEV	125477	19219	20074	19891	15736	17611	24731	2261	5954
		MAR	133220	22585	21849	23247	18625	18198	18848	2609	7259
		AVR	129335	22602	21639	24170	18118	18641	14277	2406	7132
		MAI	129831	22623	22477	17835	18576	19082	15321	2644	7133
		JUN	121850	20531	20549	22478	17031	17557	14702	2715	6287
722	MACH. ELECT. ET APP. P. COUPE 1000 EUR	JAN	124000								

import  
EXTRA (EUR-9)

CST	Products - Products	1974	EUR-9	Deutschland	France	Italia	Nederland	Belg.-Lux.	United Kingdom	Ireland	Danmark	
692	METAL RESERVOIRS, CASKS ETC.	1000 EUR	JAN	3307	540	241	189	134	172	1489	52	490
		FEV	2684	326	279	151	260	165	817	147	539	
		MAR	3415	453	284	195	165	152	1193	244	729	
		AVR	3625	400	176	211	368	214	1330	245	682	
		MAT	3733	613	56	311	238	1460	642	687		
		JUN	4025	419	531	127	1090	162	1076	193	427	
	TONS	JAN	4099	830	650	260	90	319	1358	52	541	
		FEV	2812	519	352	217	172	336	517	225	476	
		MAR	4009	768	425	137	147	310	1360	197	665	
		AVR	3592	572	267	167	170	275	1224	360	557	
		MAT	3824	742	1215	117	171	353	1080	153	583	
		JUN	4122	542	1213	155	452	199	772	424	366	
693	WIRE, CABLES, GRILL, NETTING ETC.	1000 EUR	JAN	1697	366	137	114	59	178	426	4	413
		FEV	1452	225	165	46	51	83	365	39	478	
		MAR	1330	297	236	59	43	63	370	27	229	
		AVR	1857	314	426	72	47	45	694	28	210	
		MAT	1874	585	260	40	18	45	657	55	214	
		JUN	1882	402	365	57	75	71	587	6	319	
	TONS	JAN	2595	677	155	145	34	151	572	2	861	
		FEV	1927	345	152	18	33	22	451	31	876	
		MAR	2014	654	377	113	22	19	446	20	362	
		AVR	2361	313	589	98	26	8	902	21	403	
		MAT	2671	1138	349	66	4	6	758	58	338	
		JUN	2408	764	347	44	51	10	609	3	580	
694	NAILS, BOLTS, NUTS, SCREWS ETC.	1000 EUR	JAN	10360	3220	1657	733	700	837	2285	62	866
		FEV	9790	2755	1637	844	935	592	2385	123	759	
		MAR	9789	2625	1514	1044	877	604	2255	69	731	
		AVR	9900	2768	1621	764	867	766	2124	147	743	
		MAT	10621	2901	2090	614	804	677	2594	133	808	
		JUN	8865	2428	1631	625	847	594	2027	118	595	
	TONS	JAN	6291	2567	831	402	351	241	1093	76	731	
		FEV	5935	2091	836	366	398	217	1261	125	652	
		MAR	6000	2104	634	663	512	269	1227	34	557	
		AVR	6087	2479	688	390	329	332	1094	179	595	
		MAT	17380	2588	1065	447	249	248	1417	10780	586	
		JUN	5237	2061	735	304	352	245	956	171	406	
695	TOOLS OF BASE METAL	1000 EUR	JAN	24620	7133	5322	2783	1776	1322	5047	157	1080
		FEV	22695	6232	4155	3462	1654	1438	4365	218	1191	
		MAR	26163	7660	6332	2689	1857	1234	4839	317	1235	
		AVR	27524	8922	5464	4361	1877	1739	4551	243	1267	
		MAT	25944	7185	5496	2369	1810	1452	5068	378	1395	
		JUN	24894	6928	5291	2528	1594	1256	5895	268	1131	
	TONS	JAN	6113	2479	485	258	737	703	1703	37	211	
		FEV	5306	1776	475	225	592	192	1765	16	225	
		MAR	5877	2247	542	295	678	184	1741	40	319	
		AVR	6055	2530	664	251	698	160	1477	41	234	
		MAT	6533	2341	370	164	683	295	2294	35	351	
		JUN	6047	2300	486	187	887	215	1692	43	237	
697	METAL ARTICLES, F. HOME ST. PURPS.	1000 EUR	JAN	10781	2053	1175	571	714	602	4966	102	598
		FEV	8673	1798	1320	673	646	531	3134	125	443	
		MAR	8834	2010	1574	669	798	527	2539	142	575	
		AVR	9597	2275	1545	844	777	679	2777	157	616	
		MAT	9578	2553	1533	791	701	607	2790	146	597	
		JUN	8842	2286	1078	710	755	481	2931	107	494	
	TONS	JAN	26044	6087	3949	2587	2446	1349	6468	230	2908	
		FEV	25137	5643	4141	3263	2046	1288	6206	200	2330	
		MAR	26959	5537	4766	2610	2238	1412	6248	276	2872	
		AVR	28586	6909	4093	3132	2716	1707	6865	244	2920	
		MAT	29245	7473	5072	2839	2865	1553	6689	275	2479	
		JUN	27316	6376	4528	2313	2565	1380	6985	301	2868	
711	BOILERS & ENGS, EXCL. ELECTR.	1000 EUR	JAN	83510	16101	19919	4859	9225	5427	23095	527	4357
		FEV	80480	8064	20406	8269	8381	5392	24617	774	3577	
		MAR	87271	17907	21282	7928	8461	4541	26179	595	4223	
		AVR	92054	11952	26057	7146	7524	6889	26444	272	5770	
		MAT	94037	14734	25076	4571	9069	5389	23791	514	10893	
		JUN	88186	10836	24090	7009	7698	4168	29939	410	4036	
	TONS	JAN	23938	2611	5490	501	1191	1292	10918	920	1015	
		FEV	17799	1678	6469	958	1476	1393	3106	935	1784	
		MAR	23852	2861	9387	1269	1318	1190	4176	1280	2371	
		AVR	28860	2659	8962	1786	2065	1569	4754	1371	394	
		MAT	28861	3607	9920	1522	1529	1155	4349	1869	354	
		JUN	22317	2806	7562	1887	1762	836	4278	849	2537	
714	OFFICE MACHINES	1000 EUR	JAN	121422	34091	27324	7932	9393	5929	31291	1658	3904
		FEV	105756	25496	22477	8428	9782	5114	29498	1445	3514	
		MAR	122444	28032	29701	10046	7697	4492	36510	1718	4248	
		AVR	126599	28064	29906	9082	6275	5840	43029	1551	3852	
		MAT	121867	31528	25661	9324	8298	5086	36200	2083	3687	
		JUN	118389	29190	25155	10096	10551	4086	34042	2125	3144	
	TONS	JAN	45018	8175	7483	5263	1558	1546	19644	153	1196	
		FEV	27919	6491	5621	4700	1402	2490	5824	148	842	
		MAR	29443	6558	5861	5080	1372	2120	7370	232	1050	
		AVR	31126	7692	5498	6277	1346	2093	6888	259	1273	
		MAT	29552	7941	5793	4206	1492	1607	7343	171	999	
		JUN	31726	6959	6535	4833	1632	2711	7925	252	879	
717	TEXT. & LEATH. MACHY., SEWG. MACH.	1000 EUR	JAN	30704	7794	6071	5322	1433	2244	7134	255	451
		FEV	32399	5303	6109	6723	2155	1894	9495	201	518	
		MAR	36440	7568	5526	9338	1824	1801	9455	430	498	
		AVR	37526	8399	5938	8114	1913	1973	10205	528	480	
		MAT	32775	6814	5864	5165	1691	1691	9957	397	464	
		JUN	33296	6326	6700	5712	1653	2203	9294	514	894	
	TONS	JAN	46630	9301	9624	4478	2885	2347	15380	846	1769	
		FEV	39387	6783	9740	3621	2317	3320	10031	1003	1572	
		MAR	48877	9609	11331	5774	2615	3219	13345	727	2257	
		AVR	52434	9923	9794	4859	2629	3768	17460	1480	2521	
		MAT	51669	9454	12798	5482	3025	2991	14432	1240	2247	
		JUN	47558	8586	11719	4920	3192	2644	12970	1029	2493	
719	MACHINERY, NES.	1000 EUR	JAN	193001	43923	37648	16728	18247	12164	51774	2413	10104
		FEV	176769	39009	34922	16941	19275	11498	42338	2649	10137	
		MAR	200208	46641	39225	20604	20098	13505	46166	2995	11284	
		AVR	203425	48960	35715	23197	16268	13269	49499	2760	11757	
		MAT	213466	53571	43376	16989	19559	14039	51670	2535	11727	
		JUN	198876	45560	42966	18177	19173	12922	45532	2396	12150	
	TONS	JAN	72610	20742	10108	8655	6834	3149	12940	564	3318	
		FEV	72690	18829	10286	9024	6587	3370	20143	641	3810	
		MAR	74498	21409	11486	9174	7471	3750	17106	747	3355	
		AVR	73699	21156	11658	9245	7040	3728	16267	825	3780	
		MAT	72697	22317	11579	7658	6497	3577	16433	871	4196	
		JUN	71524	19511	11841	8852	7214	3580	16390	778	3358	
722	ELECTR. MACH. APP. FOR CIRCUITS	1000 EUR	JAN	72610	20742	10108	8655	6834	3149	12940	564	3318
		FEV	72690	18829	10286	9024	6587	3370	20143	641	3810	
		MAR	74498	21409	11486	9174	7471	3750	17106	747	3355	
		AVR	73699	21156	11658	9245	7040	3728	16267	825	3780	
		MAT	72697	22317	11579	7658	6497	3577	16433	871	4196	
		JUN	71524	1								



import  
INTRA (EUR-9)

CST	Produits - Products	1974	EUR-9 <sup>1)</sup>	Deutschland	France	Italia	Nederland <sup>1)</sup>	Belg.-Lux.	United Kingdom	Ireland	Danmark
723	FILS, CABLES, ISOLAT. ETC. P. ELEC. 1000 EUR	JAN	24998	5726	4285	1898	3972	4656	1758	1039	1664
		FEV	23329	5268	4354	1617	3178	5078	1271	1388	1175
		MAR	27584	5258	5488	2213	4654	5320	1495	1676	1480
		AVR	28017	5840	5258	1938	4120	5779	1540	1800	1742
		MAI	31702	6120	6736	1768	4300	7857	1707	1752	1462
		JUN	26892	5065	4733	2938	3967	5731	1603	1628	1227
724	APP. P. TELEGR. TELEPHON. TELEVIS. 1000 EUR	JAN	109079	22609	16679	14247	19816	14753	14571	1837	4567
		FEV	100999	18047	19085	12001	18598	16200	11083	2168	3817
		MAR	115651	22954	18654	14009	22469	16266	13596	2585	5118
		AVR	112618	25407	19849	12051	19774	17480	10919	3000	4138
		MAI	124496	27567	22099	16278	24188	19923	11841	2891	4039
		JUN	106849	24840	17416	11070	21562	15690	11092	1885	3294
725	APPAREILS ELECTRODOMESTIQUES 1000 EUR	JAN	76730	13689	16818	4683	11399	13343	11725	1654	3419
		FEV	79506	11952	16138	5421	12833	15241	13702	1383	2936
		MAR	86631	13405	18975	7914	14243	14953	12724	1757	2662
		AVR	93583	15673	19757	6005	15449	15760	15739	1571	3629
		MAI	94035	16621	21197	5193	15243	16499	14156	1890	3236
		JUN	86503	15583	19392	6804	13780	15364	11744	1514	2322
726	APP. FLEC. MEDICALE ET RADIOLOG. 1000 EUR	JAN	12451	2776	2646	3249	1541	755	1233	80	171
		FEV	10765	2411	2980	1592	1106	907	1359	146	318
		MAR	13538	2024	3570	2166	1499	1094	2759	145	289
		AVR	12837	2231	2998	2049	1431	1241	1974	242	601
		MAI	12957	2942	4066	1554	1723	1003	1068	205	396
		JUN	12115	2568	3692	1873	1229	1196	1068	90	399
729	MACH. ET APP. ELECTRIQUES, NDA. 1000 EUR	JAN	199975	45731	43824	33639	24766	20624	22400	1865	7326
		FEV	192706	39491	44794	31701	21268	23105	22411	2227	7709
		MAR	212695	44747	45721	36235	26613	23627	25730	1953	8069
		AVR	219166	56419	43639	37900	23943	22642	24027	2108	8488
		MAI	200336	49081	42313	25940	24188	22642	22915	2251	6994
		JUN	192935	42699	39783	31396	25810	22952	22203	2068	6005
731	VEHICULES POUR VOIES FRRRES 1000 EUR	JAN	10190	1993	2130	754	2346	2231	303	47	786
		FEV	10152	198	2131	993	2646	1614	169	13	401
		MAR	10592	1809	2038	1862	2065	2354	1715	241	323
		AVR	10127	1415	1324	743	1922	3802	565	63	293
		MAI	13899	2363	2339	787	2733	4333	611	289	444
		JUN	10178	1101	1892	507	2393	2900	831	179	375
732	VEHICULES AUTOMOBILES ROUTIERS 1000 EUR	JAN	522701	85847	101104	69366	41331	137417	54256	9858	23522
		FEV	530171	74856	103872	68557	42149	141324	42227	8053	17133
		MAR	627073	137010	117516	86526	56416	132546	75647	8973	17139
		AVR	598430	140865	119440	62912	60643	123112	64476	10762	21520
		MAI	678754	173643	115592	79344	70529	141486	75503	11033	19624
		JUN	591051	131769	110716	59608	62953	140976	59214	11929	13886
733	VEHIC. ROUTIERS NON AUTOMOBILES TONNES	JAN	303722	41248	55896	36955	22955	93421	31358	9181	12708
		FEV	298166	35240	53422	35058	22830	90559	45265	6276	9517
		MAR	340121	63780	59463	45708	29719	95562	39392	7062	9434
		AVR	325949	66183	56180	33160	32077	78139	36313	12484	11414
		MAI	360220	79419	55665	39771	36157	89352	39656	9412	10787
		JUN	313871	60520	51525	34488	31411	86193	32439	9756	7539
734	AERONEFS 1000 EUR	JAN	32142	5074	6456	2382	8064	5888	1812	581	1885
		FEV	33358	5074	6456	2382	8064	5888	1812	581	1885
		MAR	39996	6959	8233	3592	9859	6510	1518	640	1948
		AVR	43043	7308	8675	3225	7567	7564	1279	956	1908
		MAI	45063	6987	8054	2911	13722	8281	1595	1052	2461
		JUN	37878	5890	7687	2071	10432	7866	1266	1073	1593
735	BATEAUX 1000 EUR	JAN	48444	7575	14130	575	10777	2874	12197	51	265
		FEV	25986	4324	8462	2218	2302	2562	5909	71	138
		MAR	31102	4120	9956	968	3205	2661	9742	137	313
		AVR	39081	7070	9270	4405	2487	1662	1258	177	147
		MAI	31818	5712	11389	838	2239	3880	7040	643	97
		JUN	29453	5594	9899	2430	1459	2468	7404	149	50
812	APP. SANIT. HYG. CHAUFF. FCLAIR. 1000 EUR	JAN	46366	2061	32751	1279	7397	1369	913	242	354
		FEV	18471	3325	1623	1624	5413	973	4532	226	761
		MAR	25475	3321	2399	1884	5704	1101	3708	191	7167
		AVR	57883	7410	40729	2083	1936	1882	2987	296	560
		MAI	33939	5239	3565	1736	5810	947	12088	349	1227
		JUN	46199	3315	4558	1170	2593	1812	26895	505	5551
921	APP. SANIT. HYG. CHAUFF. FCLAIR. 1000 EUR	JAN	39818	7212	11927	3429	4846	7310	3254	1052	788
		FEV	38650	5652	13122	3872	4641	7484	2984	966	709
		MAR	41892	7859	15011	4874	5177	7312	3752	1209	733
		AVR	43661	8286	13009	4710	4868	8220	2527	1239	802
		MAI	42128	8074	12023	3521	5073	8553	2812	1408	644
		JUN	37921	6808	10865	3743	4478	7686	2468	1141	732
921	MEUBL. SOMMERS, LITERIE ET SIM. 1000 EUR	JAN	85664	19309	26178	2494	16767	12738	5933	781	1464
		FEV	88367	18649	27889	2495	16941	14077	5840	924	1552
		MAR	100744	23880	29288	2749	19466	15659	6695	1168	1839
		AVR	131599	25851	29322	2852	18135	15438	7227	1281	1493
		MAI	100083	24828	27875	2571	19087	15694	7279	1195	1352
		JUN	88749	21215	26461	2084	14501	14149	6449	1034	856
831	APT. VOYAGE, SACS A MAIN ET SIM. 1000 EUR	JAN	8410	3644	1228	295	964	1279	768	115	117
		FEV	11153	4332	1927	331	981	214	1094	249	140
		MAR	12509	4448	2329	402	1300	2467	1101	242	219
		AVR	11916	4185	2398	423	1137	2367	907	277	222
		MAI	10321	3565	1970	377	1076	1790	905	412	237
		JUN	8609	3336	1564	321	951	1266	923	215	133
941	VETEMENTS 1000 EUR	JAN	213936	92275	26423	5873	31972	37842	13577	3057	2917
		FEV	227429	80522	31268	10279	35063	45942	16606	4212	3552
		MAR	267132	109071	31268	11319	41559	47483	17087	5468	4157
		AVR	240216	98808	27661	11162	34008	42681	16220	5978	3698
		MAI	189743	79949	21067	8570	25386	33061	12840	5720	3150
		JUN	141070	72957	22815	5187	18769	24181	11522	3438	2201
942	FOURRIERES, SF ART. CHAPELLETRIE 1000 EUR	JAN	1747	1075	176	78	140	179	67	15	17
		FEV	1086	456	80	117	158	160	59	22	34
		MAR	1465	699	267	147	144	133	46	17	12
		AVR	2424	1015	311	263	224	58	92	40	40
		MAI	2345	1236	255	120	273	321	94	32	26
		JUN	2299	1181	110	102	239	542	79	20	26
951	CHAUSSURES 1000 EUR	JAN	82817	42852	9284	268	7637	11974	8660	843	1299
		FEV	82832	34668	11135	562	9173	14515	913	130	1817
		MAR	86661	37748	12676	581	9059	13102	9446	2148	1901
		AVR	73875	32267	10402	827	7326	10288	9400	2413	1952
		MAI	59024	28088	6285	540	5713	7227	8643	1899	1529
		JUN	53802	25680	6002	630	4285	7232	8330	959	684
841	APP. SCIFNT., OPT., MESURE, CONTR. 1000 EUR	JAN	103923	20798	23505	14194	16495	9382	13511	1360	4678
		FEV	100569	17820	23453	14150	14007	10560	13330	1341	3908
		MAR	116463	22858	23245	15991	11391	11248	1753	1802	4095
		AVR	124812	21485	29462	15680	24069	11559	16496	1902	4359
		MAI	119620	23526	29236	13290	17843	11021	18		

import  
EXTRA (EUR-9)

CST	Produits - Products	1974	EUR-9	Deutschland	France	Italia	Nederland	Belg.-Lux.	United Kingdom	Ireland	Danmark	
723	ELECTR. WIRE, CABLE, INSULAT. ETC.	1000 FUR	JAN	11719	3073	2393	698	735	1185	2186	100	1348
		FEV	10404	2688	1951	989	596	818	2129	115	1118	
		MAR	10852	2674	1960	953	792	840	1950	273	1410	
		AVR	11641	3161	1422	979	843	1117	2446	114	1559	
		MAY	11880	3096	1957	656	523	730	2426	249	1543	
		JUN	13264	3912	3116	646	742	1201	1959	371	1317	
724	APP. F. TELEGR., TFLPH., TELEVIS.	1000 FUR	JAN	86932	19534	8075	8008	7621	2938	30671	1528	8557
		FEV	83501	16655	7897	7679	5936	3183	30137	1638	9476	
		MAR	90863	18357	7738	10711	6912	3413	32567	1499	9666	
		AVR	102911	24003	8370	10296	7530	3317	33388	1428	8579	
		MAY	98593	25573	9250	7345	8180	3566	34290	1328	9061	
		JUN	88316	18881	8604	8619	7706	3807	32577	1318	6804	
725	DOMESTIC ELECTRICAL EQUIPMENT	1000 FUR	JAN	16914	4314	3580	703	1714	933	3379	63	2228
		FEV	15275	3327	3075	577	1394	909	3504	91	2398	
		MAR	20990	6169	3717	783	2025	935	4353	104	2904	
		AVR	18121	4073	3334	1196	1651	1241	4228	128	2270	
		MAY	21267	4975	4404	887	2118	1199	4965	92	2627	
		JUN	19159	4591	3396	831	1892	1124	4841	145	2339	
726	ELECTRO-MEDIC. & RADIOLOG. APP.	1000 FUR	JAN	5543	1467	1119	367	976	575	825	40	174
		FEV	5380	1139	1347	1076	442	390	794	56	136	
		MAR	6898	1411	1345	664	737	633	1888	24	195	
		AVR	6350	1824	1437	829	573	478	984	71	154	
		MAY	6188	1773	1587	394	746	318	930	52	196	
		JUN	5901	1603	1376	384	833	771	611	68	255	
729	ELECTR. MACHINERY & APP., NES.	1000 FUR	JAN	150923	41868	27633	15149	13246	6585	41613	1121	3668
		FEV	12288	31765	25272	14164	10271	6831	3342	1214	3551	
		MAR	162515	40137	34162	19655	14312	7350	14935	1334	3630	
		AVR	157849	43031	28706	18565	14474	6963	40743	1375	3992	
		MAY	159322	45532	33030	13155	14900	7076	40195	1411	4023	
		JUN	146327	40126	28956	16196	11834	6154	38212	1199	3750	
731	RAILWAY VEHICLES	1000 FUR	JAN	2062	204	319	15	17	590	635	21	261
		FEV	5414	396	471	703	22	163	3536	5	48	
		MAR	4173	969	1218	208	25	134	1342	50	74	
		AVR	6708	187	157	537	18	655	1396	17	581	
		MAY	5792	1176	2942	276	67	359	649	217	104	
		JUN	3108	653	1164	358	27	224	509	79	44	
732	ROAD MOTOR VEHICLES	1000 FUR	JAN	120311	10659	29140	3479	9710	22247	31689	802	12585
		FEV	104776	10262	23009	3327	8691	18362	28570	953	11602	
		MAR	126386	12472	30845	4833	13822	19870	31550	711	12283	
		AVR	137940	17457	25993	4498	13909	23136	36668	1713	14566	
		MAY	134072	16340	30507	4056	13333	24365	31485	1109	1285	
		JUN	119354	13411	27093	3962	11764	20232	33321	1248	8323	
733	ROAD VEHICLES, EXCL. MOTOR VEH.	TONS	JAN	69065	6172	16983	1247	5750	16391	15486	439	6597
		FEV	61177	3174	13788	1475	5728	11996	14427	627	5926	
		MAR	79469	6413	16157	2140	8525	15403	24252	435	6143	
		AVR	76127	9328	14444	2090	7961	17030	16823	1015	7416	
		MAY	76592	7843	17178	1621	8054	17888	16793	785	6429	
		JUN	83785	6642	14533	1612	6684	14480	35112	797	3925	
734	AIRCRAFT	1000 FUR	JAN	68400	17964	29435	4582	2460	2335	9659	132	2933
		FEV	161261	59970	56262	4307	4917	21117	18210	713	765	
		MAR	133927	49313	31930	5415	24515	2441	13473	810	6023	
		AVR	119127	7120	6413	46876	21667	20493	9297	53	7148	
		MAY	71501	11002	10682	3041	3089	12936	24813	2321	1944	
		JUN	79108	12939	11934	4699	8765	12851	11390	78	852	
735	SHIPS AND BOATS	1000 FUR	JAN	32658	8668	12641	5285	3256	112	1208	787	901
		FEV	72062	3234	4584	34137	549	101	1293	31	28057	
		MAR	31774	2135	9389	2301	1052	1132	16256	93	16256	
		AVR	34242	3062	19958	1087	831	2328	33	4760		
		MAY	78243	31969	40784	1197	1022	401	1205	9	1656	
		JUN	84768	2319	26796	915	1122	348	30994	741	21542	
812	SANITARY, HEATING, LIGHTING APP.	1000 FUR	JAN	11389	3149	1296	792	853	543	2547	94	2115
		FEV	11289	2701	1434	750	779	638	2871	85	2031	
		MAR	11549	3170	1347	909	767	696	2373	127	2120	
		AVR	13178	3312	1735	912	918	825	2366	137	1876	
		MAY	12755	3665	1840	896	999	866	2429	121	1919	
		JUN	11294	3231	1617	772	925	791	2341	135	1482	
821	FURNIT., MATR., BEDDING, OPT. ESTIM.	1000 FUR	JAN	25680	6511	4884	1000	3372	1240	4820	38	3815
		FEV	23236	5972	4331	872	2782	1158	4311	96	4114	
		MAR	27656	7323	4314	1165	3533	1140	5101	66	5014	
		AVR	27094	7360	4437	1764	3199	1244	4616	83	4391	
		MAY	25873	7759	4332	1045	3152	1289	4235	73	3988	
		JUN	23903	6199	3623	1025	3240	1122	5002	95	3597	
831	TRAVEL GOODS, HANDBAGS & SIM.	1000 FUR	JAN	6960	2806	538	223	605	534	1884	60	310
		FEV	7739	2391	808	278	1045	459	2077	41	644	
		MAR	8142	2452	605	463	985	581	212	71	873	
		AVR	9318	3133	860	453	802	512	2700	79	779	
		MAY	9671	3934	1194	217	864	486	2411	49	516	
		JUN	8747	3943	661	279	742	436	2155	83	448	
841	CLOTHING	1000 FUR	JAN	194556	87761	15625	5628	19195	4609	52547	289	8902
		FEV	200618	84127	18203	6498	21944	4437	53722	278	11409	
		MAR	214445	98755	17991	8650	23185	5609	48633	196	11426	
		AVR	230117	107623	20695	8352	24139	5335	53836	491	10336	
		MAY	209155	99968	2057	8811	22866	5282	49205	446	8050	
		JUN	182716	78595	15796	7403	21791	4840	4840	316	6330	
842	FUR CLOTHING, EXCL. HEADGEAR	1000 FUR	JAN	6453	4624	575	427	308	72	355	1	91
		FEV	5464	3994	216	348	293	44	353	1	25	
		MAR	5098	3260	543	344	262	46	595	1	47	
		AVR	7489	5224	616	469	342	62	714	2	60	
		MAY	8187	5656	730	208	546	143	652	5	257	
		JUN	6895	4396	777	235	495	110	769	1	112	
851	FOOTWEAR	1000 FUR	JAN	33676	13248	5386	417	1916	1520	8896	97	2196
		FEV	32071	10235	5625	470	1725	1462	10075	61	2418	
		MAR	37294	13105	5382	339	2636	1445	10709	223	3245	
		AVR	32124	11391	4132	658	1730	112	10854	233	2014	
		MAY	29416	9978	4354	445	1805	941	10342	147	1442	
		JUN	24251	8496	3596	341	1536	1029	8081	166	1006	
861	SCIENT., OPT., MEAS., CONTR. APP.	1000 FUR	JAN	85014	24135	13893	6577	9019	3944	24056	775	2615
		FEV	75601	19943	16967	7299	7134	3099	17702	882	2575	
		MAR	85039	24360	16900	7309	6779	3627	22260	928	2876	
		AVR	91425	24117	18008	9341	8608	4240	22212	857	4042	
		MAY	93999	27535	18686	6519	9719	2735	23423	1092	3193	
		JUN	92494	26136	17853	7626	12113	3740	21346	883	2797	



import  
INTRA (EUR-9)

CST	Produits - Products	1974	import								Danmark
			EUR-9 <sup>1)</sup>	Deutschland	France	Italia	Nederland <sup>1)</sup>	Belg.-Lux	United Kingdom	Ireland	
867	FOURNITURES PHOTOCINEMA 1000 EUR	JAN	30533	8907	7561	3705	2267	2605	3613	432	1443
		FEB	29863	4701	9910	4243	2262	3032	4039	435	1261
		MAR	35581	8156	9845	5679	2435	3238	4690	531	1007
		AVR	38810	10241	9546	6610	2797	3677	3913	525	1501
		MAI	38792	12250	7751	3726	3479	3745	5370	714	1757
		JUN	36991	8176	10116	5330	2704	3566	5141	420	1538
863	FILMS CINEMA, IMPRES. ET DEVEL. 1000 EUR	JAN	1457	384	353	106	166	202	145	35	66
		FEB	1554	489	276	109	163	148	273	45	61
		MAR	1711	468	254	208	222	206	237	58	58
		AVR	1609	379	342	103	254	173	233	90	65
		MAI	1280	224	262	110	177	190	189	78	46
		JUN	1308	422	194	75	245	109	178	39	46
864	HORLOGFRIE 1000 EUR	JAN	14464	3074	3207	2125	1476	1269	2571	235	547
		FEB	14441	2933	2939	2293	1730	1670	2237	154	485
		MAR	16902	3639	3381	2807	1837	1848	2637	202	551
		AVR	16190	3291	3639	2771	1708	1800	2219	203	529
		MAI	16133	3591	3720	2251	2028	1721	2060	219	543
		JUN	13903	3084	2859	1942	1540	1394	2448	217	419
891	INSTR. MUSIQUE, PHONOS, DISQUES 1000 EUR	JAN	40202	7545	8047	3998	5557	5779	7430	532	1314
		FEB	44842	9139	9909	3958	5114	6148	8117	632	1825
		MAR	47325	10905	9837	4269	5949	5366	8370	516	1413
		AVR	44914	8440	9666	5370	5710	5430	8053	589	1656
		MAI	45586	10423	10417	4578	6284	4903	7010	631	1338
		JUN	39561	8789	9694	4093	5138	4313	5949	572	1013
892	OUVRAGES IMPRIMES 1000 EUR	JAN	59682	7458	25059	1971	6056	10184	5882	1772	1300
		FEB	48925	5775	17920	2374	4658	10660	4545	1652	1540
		MAR	54524	6472	20297	2611	4581	11007	5741	1657	1878
		AVR	52966	6400	19268	2611	3133	10778	6137	1842	1846
		MAI	54335	6386	18070	2003	4218	10930	8764	1954	2010
		JUN	49751	5837	18358	1921	3647	9575	7565	1587	1261
993	IMPR. FT. ART. EN MAT. PLAST., NDA. 1000 EUR	JAN	69113	13311	15576	3913	12803	12200	7673	1626	2011
		FEB	70030	12106	16455	4201	12044	13070	8213	1908	2033
		MAR	79474	13938	19247	4614	14288	14514	8759	2053	2061
		AVR	77801	13592	19028	4678	13267	13932	9174	2308	1822
		MAI	80196	14244	19468	3898	14194	14409	9620	2577	1746
		JUN	70922	12818	17204	3523	12031	12333	9426	2208	1379
994	VOIT. ENFANT, ART. SPORT, JOUETS 1000 EUR	JAN	23223	5233	5708	2412	3293	3466	1780	361	970
		FEB	22846	5734	5743	2642	3773	3818	2429	522	785
		MAR	32890	8191	6944	3199	4908	4727	2899	693	1329
		AVR	37128	11079	8043	3594	4871	4571	2781	1053	1136
		MAI	37455	8731	9106	3190	5687	4842	3711	1072	1116
		JUN	36811	10093	8771	2673	5627	4446	3564	930	792
898	ARTICLES DE BURFAU 1000 EUR	JAN	8493	1017	2023	876	1296	1170	1558	105	448
		FEB	9814	1072	2135	1666	1348	1305	1652	207	429
		MAR	10200	965	2566	1761	1515	1306	1353	210	524
		AVR	11247	1319	1819	1819	1632	1433	1914	181	403
		MAI	10877	1221	2794	1246	1631	1444	1834	281	426
		JUN	10497	1114	2236	1577	1634	1562	1738	255	381
896	OBJETS D'ART ET ANTIQUITES 1000 EUR	JAN	10488	1294	1242	567	1276	999	4990	143	137
		FEB	9005	1485	1219	578	780	855	3683	250	155
		MAR	14779	2941	1160	1052	902	2058	6270	272	224
		AVR	11225	2525	958	728	1617	937	4058	175	227
		MAI	15438	2648	1436	823	911	877	879	211	162
		JUN	11549	2165	974	666	909	970	5479	161	195
897	BIJOUTERIE, JOAILLERIE, ORFÈVRE. 1000 EUR	JAN	8390	3163	1652	276	453	1261	1247	166	184
		FEB	8125	2313	1510	336	585	1293	1590	293	228
		MAR	12591	4607	2360	507	542	1995	2086	288	206
		AVR	12436	4678	1907	543	520	1923	2226	369	270
		MAI	12791	5074	1529	427	698	1713	2637	387	426
		JUN	11629	4789	1452	263	964	1470	2074	338	288
899	ARTICLES MANUFACTURES, NDA. 1000 EUR	JAN	22847	5413	5001	2419	3188	3056	2335	482	953
		FEB	22138	5043	4206	2593	2920	3410	2581	505	893
		MAR	25003	5803	4623	3492	3570	3442	2596	471	1010
		AVR	24802	5954	4839	3323	3347	3419	2374	671	875
		MAI	25209	6294	5021	2515	3565	3794	2499	596	923
		JUN	21294	5059	4235	2380	2809	3080	2383	605	743
911	COLIS POSTAUX NON CLASS. AILL. 1000 EUR	JAN	14981		197		5743	31	5863	3147	
		FEB	12534		240		7181	42	1968	3093	
		MAR	14074		248		8768	38	2452	2568	
		AVR	11127		206		6090	42	1812	2977	
		MAI	12912		244		8178	45	1932	2513	
		JUN	10645		167		6370	32	1845	2231	
913	MARCH. EN RETOUR, TRANSACT. SPEC. 1000 EUR	JAN	4690				127	43	3333	1187	
		FEB	3850				127	23	2596	1104	
		MAR	1561				127	78		1356	
		AVR	4742				127	20	3337	1258	
		MAI	4813				127	108	3134	1444	
		JUN	1357				127	36		1194	
914	ANIMAUX ZOO, CHIENS, CHATS, SIM. 1000 EUR	JAN	496	167	140	35	28	52	53	8	3
		FEB	455	112	155	49	11	46	69	9	4
		MAR	604	213	179	45	26	68	83	0	0
		AVR	846	231	194	76	18	113	112	6	20
		MAI	687	221	185	44	26	44	148	11	8
		JUN	578	171	150	31	27	66	117	14	2
951	ARMURERIE ET MUNITIONS GUEPRE 1000 EUR	JAN	1826	146	52	33	814				781
		FEB	3507	205	40	281	1024		1730		227
		MAR	7621	184	50	59	3566		3204		558
		AVR	5982	221	67	2573	2680		1		440
		MAI	10197	309	39	7006	2069				774
		JUN	9258	293	51	1259	1171		2028		516
961	MONNAIES NON EN CIRCUL. SF D'OR 1000 EUR	JAN	875	10				1			
		FEB	4904	3690		863			1		
		MAR	2661	2009					302		
		AVR	637	266					1		
		MAI	1834	224					1		
		JUN	2035	181					893		648

<sup>1)</sup> A l'exclusion du commerce des Pays-Bas avec l'Union Economique Beigo-Luxembourgeoise.

<sup>1)</sup> Excluding the trade of the Netherlands with the Belgium Luxembourg Economic Union.

import  
EXTRA (EUR-9)

CST	Products - Products	1974	import								
			EUR-9	Deutschland	France	Italia	Nederland	Belg.-Lux.	United Kingdom	Ireland	Danmark
862	PHOTGR. & CINEMATGR. SUPPLIES	JAN	15996	4280	1829	1895	2380	1005	3919	41	647
		FEB	16004	3973	2589	1572	2013	1414	3933	63	642
		MAR	17366	5087	2909	2182	2033	1551	3122	101	381
		AVR	21740	5859	3358	3258	1674	1411	5381	135	734
		MAT	20259	6961	2639	615	3060	1469	4628	207	680
		JUN	23681	6778	2541	3700	2201	1510	5906	159	676
863	DEVELOPED CINEMATOGRAPHIC FILM	JAN	1126	200	104	101	36	35	573	15	62
		FEB	1176	88	89	124	37	35	730	26	47
		MAR	1507	171	52	155	37	29	994	9	60
		AVR	1159	146	152	77	32	26	658	20	48
		MAT	1783	141	132	78	27	38	1289	21	57
		JUN	1075	134	108	147	54	31	548	12	41
864	WATCHES AND CLOCKS	JAN	16332	4482	3101	2601	687	751	4232	142	336
		FEB	21392	4433	4328	4575	636	1373	5392	128	527
		MAR	27027	5671	4723	6037	844	1225	7784	186	557
		AVR	25386	4988	4608	6118	660	1252	6853	205	708
		MAT	25148	7198	5098	3756	798	1581	7803	264	683
		JUN	22927	4551	4839	2897	823	1070	8038	150	559
891	MUSICAL INSTR., PHONES, RECORDS	JAN	46998	10195	5794	2869	7528	2387	15580	272	2373
		FEB	41109	8645	6045	2269	6160	2973	13098	219	1720
		MAR	52753	12506	7155	3679	6900	2457	12767	239	2150
		AVR	57690	13834	7234	3925	10522	2629	17237	247	2062
		MAT	53479	11818	8401	3423	8819	2972	15797	307	1947
		JUN	45533	11109	6281	2882	4855	2442	15965	262	1737
892	PRINTED MATTER	JAN	22927	5126	5870	1266	1922	597	5791	169	2186
		FEB	21376	4765	5606	1055	1357	805	5298	127	2368
		MAR	23547	4912	6423	1248	1491	744	6500	188	1951
		AVR	24958	4956	6944	1364	1465	815	6711	171	2492
		MAT	23926	4925	6367	715	1380	1055	7392	142	1950
		JUN	21946	4742	5161	1031	1459	849	6859	106	1739
893	ART. OF ARTIF. PLASTIC MAT. NES.	JAN	18248	3266	2618	1112	1436	742	6549	235	2790
		FEB	18285	3453	2932	1165	1232	929	5990	200	2484
		MAR	18943	3528	2974	980	1356	866	6499	233	2604
		AVR	20707	4274	2639	1423	1465	968	6941	320	2667
		MAT	21247	4125	3196	1115	1602	1023	7128	302	2716
		JUN	19548	3593	3030	1297	1588	973	6606	203	2258
894	TRAMBLAT., SPORTS GOODS, TOYS	JAN	29182	7671	4380	1716	2716	2061	10015	329	1294
		FEB	29610	6822	4130	2434	2231	2237	10150	204	1340
		MAR	33112	7479	5384	4283	2100	2014	9825	359	1668
		AVR	39476	8418	6364	4376	2482	2641	13092	513	1590
		MAT	36884	7526	6408	3299	2357	2091	13177	505	1521
		JUN	35703	7232	6288	3548	1947	1907	12975	495	1311
895	OFFICE & STATIONERY SUPPS. NES.	JAN	5064	904	1109	642	277	179	1613	46	294
		FEB	4988	682	1281	566	301	894	1097	94	273
		MAR	5422	956	1441	641	292	231	1390	149	329
		AVR	6349	1044	1610	729	394	251	1435	103	323
		MAT	5843	1027	1236	766	311	142	1870	120	362
		JUN	5770	1018	1340	648	387	349	1699	92	237
896	WORKS OF ART AND ANTIQUES	JAN	18774	2456	1094	258	600	789	13450	5	123
		FEB	19128	2287	2802	317	353	448	12747	10	164
		MAR	32047	3032	3155	496	595	378	26185	5	151
		AVR	24791	3415	2288	539	693	281	17399	6	170
		MAT	29159	3214	3570	466	828	244	18666	12	159
		JUN	29432	3688	2209	243	1313	299	21487	12	181
897	JEWELLRY, GOLD/SILV. SMIS' WAPES	JAN	5492	1331	1103	567	212	243	1856	28	152
		FEB	6319	1153	1274	599	284	299	2425	33	251
		MAR	7264	2251	1313	639	263	313	2257	37	211
		AVR	7368	1574	1762	726	170	254	2657	45	180
		MAT	7965	2143	2023	569	160	311	2472	45	222
		JUN	6945	1320	1668	532	243	242	2692	50	198
898	MANUFACTURED ARTICLES, NES.	JAN	26449	6795	4953	3002	2912	1125	6247	219	1195
		FEB	23478	5683	4737	3309	2524	1092	4942	189	1032
		MAR	26065	6421	4733	2806	2410	1314	4785	274	1325
		AVR	76641	6695	4886	3568	2793	1229	5600	410	1475
		MAT	26967	7159	5210	2204	3495	1097	6355	217	1240
		JUN	25353	5613	4998	2784	2871	1195	6444	185	1263
899	POSTCARDS, NOT ELSEW. CLASSIF.	JAN	15313		51		1668	18	13468	125	
		FEB	11162		81		2536	21	8401	123	
		MAR	8644		66		3457	18	4731	172	
		AVR	5364		42		1591	35	4540	136	
		MAT	4497		75		1777	20	4450	177	
		JUN	6251		64		1757	13	4186	231	
900	RETURNED GOODS, SPEC. TRANSACT.	JAN	9418				174	12	6609	2623	
		FEB	8674				174	23	4916	3661	
		MAR	17488				165	10	14633	2680	
		AVR	13079				171	11	10500	2397	
		MAT	14674				177	15	10842	3640	
		JUN	20293				174	6	16430	3683	
901	ZOO ANIM., DOGS, CATS, & THE LIKE	JAN	4187	161	2019	1729	150	63	50	1	14
		FEB	1367	145	422	528	91	88	72	5	26
		MAR	898	210	188	165	130	82	105	5	13
		AVR	1307	273	153	152	175	86	110		48
		MAT	1187	364	183	138	203	101	164	3	31
		JUN	903	219	135	77	172	77	177		46
902	FIRFARMS OF WAPES & AMMUNITION	JAN	8336	127	15	137	1083		6534		440
		FEB	4083	63	19	244	2496		772		489
		MAR	4170	107	13	122	777		2638		513
		AVR	6744	131	22	1507	266		3944		874
		MAT	1970	218	32	335	848				537
		JUN	7930	127	20	465	1020		5950		348
903	COIN, EX. GOLD, N. BEING LFG. TEND.	JAN	497	46		114		1	336		
		FEB	2263	69		27		7	2147		
		MAR	21655	181					20689		
		AVR	6878	334	4362	7	66	1	1288		
		MAT	16473	461	3459		116	45	12389		
		JUN	12858	317	2884	118	161	36	9342		



export  
INTRA (EUR-9)

CST	Produits - Products	1974	EUR-9 <sup>1)</sup>	Deutschland	France	Italia	Nederland <sup>1)</sup>	Belg.-Lux	United Kingdom	Ireland	Danmark
001	ANIMAUX VIVANTS	1000 EUR	JAN 81615	16894	26985	59	12023	10107	3448	9434	2665
		FEV 65409	10234	20031	30	8709	9280	3991	10536	2598	
		MAR 67489	9887	18197	45	10712	10551	3709	12300	2089	
		AVR 55874	7675	16110	38	9058	8400	2268	10706	1619	
		MAI 51539	7372	18584	83	8672	1947	3729	8212	2940	
		JUN 47564	5472	13774	911	6648	5097	4686	8975	2001	
	TONNES	JAN 78328	14761	22075	44	12798	9875	3663	11636	3477	
		FEV 66996	8472	16385	18	9266	9389	3922	16111	3434	
		MAR 69557	8254	14251	23	11817	10945	3146	18409	2712	
		AVR 60341	6624	12121	13	11124	9755	2541	14854	2217	
		MAI 35543	6489	15525	55	10350	2343	2945	11669	3167	
		JUN 52811	4725	10931	147	8356	6311	5248	14262	2931	
011	VIANDE FRAICHE, REFRIG., CONGEL.	1000 EUR	JAN 202172	13505	26651	135	77437	26708	10473	19302	27961
		FEV 171554	9316	23678	43	55412	23338	11434	18192	30141	
		MAR 194832	16543	30073	212	67819	26414	12588	16005	25178	
		AVR 169358	16577	18961	76	61729	24166	8929	16680	22240	
		MAI 174001	20287	21371	246	58094	26543	8377	19137	19146	
		JUN 160460	14838	24553	149	51004	21283	9210	19306	19217	
	TONNES	JAN 155260	9257	19945	122	63313	20106	8676	15430	21410	
		FEV 132311	6501	17291	28	42411	17835	10148	14731	22967	
		MAR 132317	10797	20865	188	53591	20726	10866	13023	18182	
		AVR 135393	11503	14367	07	40833	20913	7596	13228	16856	
		MAI 142123	13791	17220	248	49549	23906	7155	14878	15376	
		JUN 134092	11401	20912	183	42111	19662	8031	15637	16154	
012	VIANDES ETC. SECCHES, SALFS, FUMES	1000 EUR	JAN 29136	226	85	504	1587	1049	87	1863	23735
		FEV 26156	164	58	67	1414	1119	94	1452	21788	
		MAR 28960	190	119	480	1300	1271	112	1706	23784	
		AVR 27229	227	454	614	1617	792	67	1824	2324	
		MAI 29233	293	103	870	1522	1263	109	1929	23144	
		JUN 33383	239	125	1134	1407	1306	391	1906	26875	
	TONNES	JAN 22161	107	21	126	901	462	53	1706	18785	
		FEV 20640	51	16	15	849	447	49	1397	17816	
		MAR 23121	74	59	122	822	553	78	1548	19865	
		AVR 21218	83	44	118	1077	515	49	1200	18182	
		MAI 24029	163	33	222	1024	599	71	2117	19857	
		JUN 26689	60	33	297	899	299	308	2033	22453	
013	PREP. FT CONSERVES DE VIANDE	1000 EUR	JAN 25314	1306	2411	438	10221	4592	267	1911	4168
		FEV 18161	1173	2039	282	9787	8259	366	1542	6671	
		MAR 32605	1503	2225	619	12218	7956	259	1093	6827	
		AVR 31965	1335	2548	691	11277	8587	473	1193	5861	
		MAI 32008	1197	2063	781	9629	8463	276	1094	8505	
		JUN 17949	925	2603	355	5682	2676	245	1282	4221	
	TONNES	JAN 21681	852	2293	401	5499	4967	322	990	6358	
		FEV 26187	1034	2712	487	9377	4394	331	813	7119	
		MAR 25909	1029	2441	402	6177	4591	225	652	6529	
		AVR 22229	887	2613	477	6455	5240	380	699	5458	
		MAI 23268	846	2263	511	5779	5081	249	688	7851	
		JUN 43920	17094	14720	4	6072	2880	1837	629	684	
022	LAIT ET CREME DE LAIT	1000 EUR	JAN 48679	19394	14643	44	5941	2596	3534	1730	1151
		FEV 56875	23925	15261	25	6073	3423	4034	1651	2483	
		MAR 44543	17153	11319	5782	2356	4995	1209	1732		
		AVR 36675	12983	11979	5788	2562	1777	1047	1166		
		MAI 38435	15553	11246	4558	2554	1422	1101	1695		
		JUN 152755	81922	38124	20	16314	10482	3613	1168	1112	
	TONNES	JAN 156027	82867	37363	44	14004	9920	7008	3020	1845	
		MAR 170139	87819	38526	1370	15058	13051	8271	3703	3919	
		AVR 147214	74769	30483	15022	11881	10375	2193	2492		
		MAI 134719	63624	33423	12909	12761	9679	1660	1662		
		JUN 136393	63563	31144	11753	11052	14408	1978	2495		
		023	BŒUF	1000 EUR	JAN 39335	10343	4814	12484	1715	42	2359
FEV 47475	13253			6958	12115	2249	53	2694	10156		
MAR 39299	12375			3929	10213	2692	10	1506	8564		
AVR 44513	1353			5159	13006	1779	30	1826	9127		
MAI 53795	13548			4775	13806	3254	1053	4980	12379		
JUN 57236	9698			5377	20665	3681	57	4830	12928		
TONNES	JAN 41772		15661	3749	10029	2250	66	2730	7288		
	FEV 48128		16910	4621	11274	2666	79	3040	8537		
	MAR 40688		15724	3240	9000	3127	10	1441	8147		
	AVR 39211		12970	3972	10290	2003	36	1873	8068		
	MAI 43360		11781	3089	9700	2608	1016	5132	10776		
	JUN 46889		8007	3893	16405	2744	55	4768	11018		
024	FROMAGE ET CAILLEBOTTE	1000 EUR	JAN 53368	9534	15215	586	18200	1074	221	3094	5494
		FEV 49403	9638	15709	851	14742	865	188	2752	4655	
		MAR 56304	9967	17439	1370	17538	1286	198	2689	5817	
		AVR 50701	9751	15266	1136	16379	1539	204	899	5027	
		MAI 52359	8633	16373	1328	17008	1512	212	1854	5459	
		JUN 54666	10114	15701	2234	16036	1106	239	3010	6226	
	TONNES	JAN 38617	6902	9117	287	13814	1066	189	3336	3906	
		FEV 34450	6460	9275	436	11091	819	264	2929	3176	
		MAR 38845	6728	9952	714	13116	1268	160	2835	4069	
		AVR 34324	6600	8894	577	12066	1278	191	2575	3559	
		MAI 36443	5778	9307	680	12672	1250	1133	1952	3688	
		JUN 36919	6634	8899	1176	11915	816	185	2978	4317	
025	ŒUFS D'OISEAUX	1000 EUR	JAN 21266	699	2500	14	9812	7699	270	20	252
		FEV 17074	412	2124	36	7642	6130	399	26	305	
		MAR 18984	277	2039	31	8287	7885	379	9	377	
		AVR 18046	382	1984	93	8142	6749	294	8	394	
		MAI 19040	748	2616	95	7924	6869	360	16	412	
		JUN 14588	386	1819	152	6142	4751	730	10	598	
	TONNES	JAN 22506	726	2925	18	9890	8433	154	12	279	
		FEV 20257	470	2875	37	8493	7742	284	10	351	
		MAR 20021	340	2511	37	8945	9474	317	4	392	
		AVR 22410	523	2803	129	9374	8922	215	4	439	
		MAI 24406	612	1457	119	9727	9657	289	7	539	
		JUN 20953	414	2665	232	8396	7569	838	8	831	
031	POISSONS FRAIS OU CONS. SIMPLE	1000 EUR	JAN 36812	3071	3212	1143	11107	1897	3162	3028	10192
		FEV 30732	2293	2855	723	9693	1513	1357	2045	10253	
		MAR 38196	3509	4726	2080	9384	1742	1482	1544	10401	
		AVR 31912	3533	4538	1195	8206	2278	2970	829	8393	
		MAI 29294	3302	2603	1334	7783	1722	2818	754	8978	
		JUN 27761	2567	2201	1523	7314	1783	2290	1466	8617	
	TONNES	JAN 55935	4263	4614	2081	16182	1772	8646	7709	10669	
		FEV 56924	3124	5273	770	13666	1639	15601	5652	11199	
		MAR 59204	3464	8496	3007	12884	1684	13598	3731	12341	
		AVR 36784	3606	5362	2138	8420	2104	4206	1575	9372	
		MAI 33014	3178	2495	1978	6859	1364	5124	1124	10291	
		JUN 31313	2734	1905	3345	6621	1629	2339	1153	11588	

<sup>1)</sup> A l'exclusion du commerce des Pays-Bas avec l'Union Economique Belgo-Luxembourgeoise.

<sup>1)</sup> Excluding the trade of the Netherlands with the Belgium Luxembourg Economic Union.

TAB. 8

TRADE OF THE EC  
by productsexport  
EXTRA (EUR-9)

CST	Products - Products	1974	EUR-9								United Kingdom	Ireland	Danmark
			Deuschland	France	Italia	Nederland	Belg.-Lux						
001	LIVE ANIMALS	1000 EUR	JAN	8042	802	2190	128	1116	133	2554	828	291	
		FEB	7177	945	2773	509	1186	63	1887	1465	760		
		MAR	10810	814	1452	70	1508	234	3414	2644	674		
		AVR	8279	1822	1820	58	1033	139	1346	1388	673		
		MAY	9031	1339	1804	227	1164	65	2958	285	1189		
		JUN	5983	1259	1325	131	773	121	1687	122	566		
	TONS	JAN	3219	337	665	15	499	130	561	828	184		
		FEB	3611	388	521	5	430	7	251	1578	431		
		MAR	6077	277	689	10	710	131	247	3651	363		
		AVR	4349	252	798	12	314	24	248	1632	330		
		MAY	3146	557	768	23	540	4	289	329	636		
		JUN	2082	528	660	42	205	6	376	12	254		
011	MFAT, FRESH, CHILLED OR FROZEN	1000 EUR	JAN	17581	967	3542	186	2212	704	1158	3898	4914	
		FEB	20434	2052	3497	66	1579	276	1184	4214	7566		
		MAR	20061	1112	4019	317	1059	253	1260	1607	10434		
		AVR	16062	1112	4274	60	1998	405	1137	720	6356		
		MAY	17582	2138	3008	109	2807	359	1054	1222	6915		
		JUN	15612	2191	3893	139	1408	387	585	601	6208		
	TONS	JAN	15694	1218	3717	140	1977	835	868	2777	4162		
		FEB	19051	2626	3679	63	1580	407	1028	2735	6934		
		MAR	15984	1468	3657	27	874	388	1256	1182	6914		
		AVR	15521	1569	3891	55	1948	610	1528	412	5509		
		MAY	19475	2631	3383	61	3485	532	1983	1018	6381		
		JUN	15809	2535	4646	65	1575	640	519	369	5460		
012	MFAT ETC. DRIED, SALTED OR SMOK.	1000 EUR	JAN	2362	34	231	474	106	35	148	19	1315	
		FEB	1566	8	172	162	124	35	119	55	891		
		MAR	1845	16	198	478	97	43	96	51	874		
		AVR	2230	22	215	359	78	26	93	43	1394		
		MAY	1588	15	227	413	103	49	159	22	600		
		JUN	1520	6	151	320	155	66	34	18	779		
	TONS	JAN	1497	11	176	110	169	15	143	13	861		
		FEB	1752	7	121	38	181	24	661	58	666		
		MAR	1271	4	140	108	130	14	122	71	682		
		AVR	1570	6	160	83	115	9	118	52	1027		
		MAY	1206	15	191	95	20	20	214	47	468		
		JUN	1102	2	118	74	237	40	85	30	516		
013	PREPARED OR PRESERVED MEAT	1000 EUR	JAN	39121	540	1753	2335	15558	156	584	186	18009	
		FEB	31913	467	2996	16	12029	129	457	135	1578		
		MAR	29825	678	2793	1881	6458	182	838	367	1721		
		AVR	29216	390	2744	1298	9180	196	679	130	15097		
		MAY	27354	521	2743	1218	7226	199	807	224	14396		
		JUN	24666	262	2791	1104	9148	191	656	150	10864		
	TONS	JAN	25287	398	1578	1016	10108	203	442	100	11242		
		FEB	21525	366	2064	186	8165	262	487	84	9114		
		MAR	19025	476	1891	859	4033	190	544	191	10822		
		AVR	18342	276	1968	466	5111	304	577	178	9613		
		MAY	19060	391	3281	421	4330	206	560	129	9742		
		JUN	17170	233	1824	429	6412	321	418	85	7447		
022	MILK AND CREAM	1000 EUR	JAN	53833	3273	22113	14	20327	2780	1160	562	3604	
		FEB	46483	3184	18273	6	18633	1145	1182	571	3489		
		MAR	61854	3101	23434	86	20632	6679	1703	566	5653		
		AVR	71155	7967	21955	29	23349	7745	1486	4823	4701		
		MAY	60955	3784	11926	65	23760	6344	2578	6113	5667		
		JUN	72350	2759	18969	27	28734	6744	4547	4810	5569		
	TONS	JAN	111602	7097	68508	74	41489	4834	2207	661	6733		
		FEB	116306	9164	56938	16	38293	2440	2268	599	6588		
		MAR	143910	8244	73316	407	38551	9572	3174	572	9774		
		AVR	136618	15299	54410	71	40360	10477	2711	5221	8070		
		MAY	123259	9178	37108	12	45344	10043	4253	8050	9271		
		JUN	132592	6495	43795	84	49382	9701	6955	7055	9216		
023	BUTTER	1000 EUR	JAN	13618	1082	4074	4123	3844	138	73	284		
		FEB	9124	1153	3228	2375	1644	160	130	488			
		MAR	13204	799	3944	2865	4850	141	141	387			
		AVR	9406	593	2550	317	2956	180	133	757			
		MAY	10962	344	2450	3	2510	187	182	445			
		JUN	15704	69	1159	18	3485	10173	91	248	461		
	TONS	JAN	18131	1663	5841	5012	5062	152	100	300			
		FEB	11337	712	3833	2909	3058	171	175	480			
		MAR	16231	1020	5109	3224	6084	225	149	396			
		AVR	11189	715	2819	2976	3628	197	149	706			
		MAY	8943	154	2530	209	2980	200	223	400			
		JUN	11150	66	1024	11	2972	6299	82	294	411		
024	CHEESE AND CURD	1000 EUR	JAN	25777	2298	6178	2892	4111	216	1247	4759	4069	
		FEB	26524	2736	5705	1836	4571	136	5059	1823	4658		
		MAR	22279	2137	6463	3678	3393	296	1469	162	5680		
		AVR	18821	2506	5059	2620	3794	130	284	22	4406		
		MAY	18772	2478	5548	1620	3398	114	323	37	5254		
		JUN	16483	1343	4145	2051	3760	113	348	92	4631		
	TONS	JAN	20609	1976	4823	1500	3969	178	986	3726	3452		
		FEB	21504	2268	4048	891	4372	113	4392	1533	3887		
		MAR	16882	1742	3849	1823	3126	274	1259	143	4667		
		AVR	14453	1966	3709	1360	3489	105	21	20	3544		
		MAY	14612	2034	4021	855	3109	100	255	31	4206		
		JUN	12540	972	2915	1053	3376	89	263	78	3794		
025	BIRDS' EGGS	1000 EUR	JAN	2932	710	310	598	614	196	16	488		
		FEB	1672	291	206	53	451	171	37	463			
		MAR	2026	331	137	57	682	194	79	546			
		AVR	1134	137	196	27	455	115	31	310			
		MAY	1910	175	222	124	849	90	54	396			
		JUN	1460	209	168	41	597	70	82	293			
	TONS	JAN	2949	604	326	684	610	196	10	519			
		FEB	1598	273	246	37	294	165	11	572			
		MAR	1861	294	152	36	399	169	18	603			
		AVR	1093	152	225	19	327	102	25	395			
		MAY	1494	104	247	85	479	92	21	467			
		JUN	1369	139	216	31	484	84	34	382			
031	FISH, FRESH & SIMPLY PRESERVED	1000 EUR	JAN	17475	2228	2879	1084	1769	157	2792	558	6008	
		FEB	20212	1850	2762	881	1508	82	2998	515	9616		
		MAR	22229	2854	3138	1946	1332	187	3264	321	9186		
		AVR	15482	1161	2522	900	1613	263	3600	176	6158		
		MAY	16553	1015	2022	1736	2200	305	2983	134	6158		
		JUN	13067	919	1410	1191	1700	365	2596	103	4787		
	TONS	JAN	19290	2781	1481	4078	1476	85	3256	1495	4639		
		FEB	24685	2176	2036	3510	1614	27	6940	1057	7325		
		MAR	28093	3331	1636	7844	1074	84	6206	662	7256		
		AVR	15733	1291	1649	3807	703	216	3305	257	4504		
		MAY	18092	1152	1690	5874	1391	153	2804	83	4962		
		JUN	12074	1081	1225	2897	958	326	2043	83	3460		



export  
INTRA (EUR-9)

CST	Produits - Products	1974	EUR-9 <sup>1)</sup>	Deutschland	France	Italia	Nederland <sup>2)</sup>	Belg.-Lux.	United Kingdom	Ireland	Danmark
032	1000 EUR PREP., CONS. DE POISSONS, CRUST.	JAN	5375	1722	562	205	960	376	245	13	1292
		FEV	6942	2143	769	598	859	341	412	10	1810
		MAR	7418	3025	838	591	595	354	315	24	1476
		AVR	6131	2421	487	502	439	417	215	7	1573
		MAI	5547	2381	398	538	393	356	279	3	1199
		JUN	5179	2311	396	241	272	324	353	9	1273
	TONNES	JAN	3931	1165	258	153	868	249	169	11	1058
		FEV	5044	1395	551	517	826	239	266	14	1246
		MAR	5248	1999	485	511	591	356	183	29	1094
		AVR	4114	1509	289	368	392	244	181	8	1124
		MAI	3849	1412	193	448	344	222	185	1	1052
		JUN	3294	1405	175	161	223	151	191	13	975
041	1000 EUR FROMENT ET METEIL	JAN	55389	1847	47653		1941	2578	3		1367
		FEV	70155	3263	61956		2138	1993	6	29	2570
		MAR	81547	3711	72864		1972	233	9	33	2725
		AVR	93962	6087	79337		4139	1285	103	3	3008
		MAI	73915	4804	54912		11595	1262	29		1313
		JUN	52661	584	42100	1	6118	1834	1		2023
	1000 TONNES	JAN	472	15	408		16	22			12
		FEV	589	25	525		16	2			21
		MAR	677	27	609		16	2			23
		AVR	807	33	893		35	11	1		25
		MAI	634	43	490		89	11			11
		JUN	441	4	375		40	13			9
042	1000 EUR RIZ	JAN	9124	2575	202	3856	466	1978	41	6	
		FEV	5974	1420	88	2415	416	1597	38		
		MAR	9591	1965	61	5206	896	1430	31	2	
		AVR	7227	1937	58	2767	1178	1362	25		
		MAI	12769	3768	448	3923	655	655	42	13	1
		JUN	5601	551	55	3079	800	1066	34	10	6
	TONNES	JAN	22960	3636	558	13943	1044	3676	83	20	
		FEV	15595	1739	198	9299	881	2626	92	759	
		MAR	27260	2969	111	20094	1789	2241	53	3	
		AVR	16980	2377	133	9695	2527	2185	63		
		MAI	39692	3921	106	32701	1921	1059	73	11	1
		JUN	15125	718	169	11083	1445	1640	56	8	6
043	1000 EUR ORGE	JAN	30332	250	24843		1477	1635	837	350	940
		FEV	45491	139	39591		1170	1582	1221	215	1973
		MAR	49748	1	44219		1423	1950	573	173	1408
		AVR	49090	1	44037		1303	1422	542	225	1560
		MAI	52413	253	44739		2326	2587	436	127	1945
		JUN	36538	3194	26037		1664	4357	439	84	761
	TONNES	JAN	283466	2090	235001		12971	14871	7608	2992	7933
		FEV	442499	1054	369907		9289	15078	10989	19090	17092
		MAR	448930	6	403181		11865	15554	4946	1467	11910
		AVR	457441	2	414455		11001	12536	4526	1948	12972
		MAI	509937	2200	438972		1938	23694	4014	1148	15771
		JUN	340221	30026	244617		14134	40395	4199	776	6074
044	1000 EUR MAIS	JAN	61224	1166	53079	75	3004	3663	237		
		FEV	63360	2147	54737	75	5623	4921	237		
		MAR	65568	1706	54908	26	5198	3516	224		
		AVR	55738	1213	45047	33	7736	1494	215		
		MAI	44471	1697	28942	11	11199	2402	196		
		JUN	56868	1712	21712	13	30545	2692	194	24	
	TONNES	JAN	565321	9062	491902	559	29792	31953	2052		
		FEV	581006	17802	498686	239	55718	6029	2532		
		MAR	586578	13173	491944	216	47190	31444	1621		
		AVR	511750	9799	413461	62	73268	13558	1620		
		MAI	417823	15316	277094	62	102705	21340	1627	180	
		JUN	537458	13934	206708	58	289407	25833	1518		
045	1000 EUR AUTRES CEREALES	JAN	6337	581	3761	107	890	786	145	4	63
		FEV	6564	610	4766	28	683	206	193	4	74
		MAR	7071	217	4132	95	2313	246	61	5	2
		AVR	6296	461	3301	129	2188	131	69	6	11
		MAI	7032	288	2966	60	3445	233	19	10	31
		JUN	7922	848	1716	85	6378	188	564	13	
	TONNES	JAN	55531	4660	35070	134	7158	6864	1022	34	590
		FEV	59266	5110	44997	136	7352	2018	1672	39	601
		MAR	59551	1809	37123	124	18113	1983	342	52	5
		AVR	54687	3562	31312	170	17923	1215	378	60	67
		MAI	65557	2223	28212	77	32434	2118	132	111	250
		JUN	91871	7554	16781	118	61567	1465	4275	111	
046	1000 EUR SEMOLLE ET FARINE OF FROMENT	JAN	2848	546	1917	104	17	168	72	24	
		FEV	2719	347	2161	20	8	99	63	21	
		MAR	3561	688	2472	101	21	134	130	15	
		AVR	2958	357	2222	89	19	143	112	16	
		MAI	2916	523	2029	88	28	163	61	21	3
		JUN	2841	326	1860	218	9	268	136	24	
	TONNES	JAN	12944	2042	9130	546	96	640	368	122	
		FEV	11553	1241	9349	107	45	410	301	100	2
		MAR	15822	2432	11477	504	126	577	634	72	
		AVR	12262	1213	9277	489	106	624	484	70	
		MAI	12361	2160	9568	395	151	693	286	92	8
		JUN	12131	1383	7839	496	42	1140	627	103	
047	1000 EUR SEMOLLE ET FARINE AUT. CEREALES	JAN		fortrolligt	91	62	23	106	30		
		FEV		gehalet	59	15	52	132	143		
		MAR		secret	48	80	11	117	46		
		AVR		secret	42	22	53	123	21		
		MAI		secret	52	48	29	115	21		
		JUN		gehalet	47	31	34	111	43	4	13
	TONNES	JAN		fortrolligt	834	353	171	1076	395		
		FEV		gehalet	479	78	78	1270	763	3	
		MAR		secret	375	455	69	1265	243		
		AVR		secret	335	116	352	1072	143	1	168
		MAI		secret	412	271	183	1037	112	34	
		JUN		gehalet	413	152	204	1056	189	1	
048	1000 EUR PREP. DE CEREALES, FARINES, FECUL.	JAN	24602	3874	4248	2271	4375	5542	3535	479	278
		FEV	24906	5339	4596	636	4228	7012	2239	478	378
		MAR	29312	4650	5039	3418	4488	7398	3027	637	455
		AVR	28231	6738	4823	2689	4089	6680	2454	444	304
		MAI	28037	5082	4929	2822	4946	6547	2844	548	379
		JUN	28708	5182	3942	3451	4652	7696	2954	529	372
	TONNES	JAN	69510	11755	13471	5046	7449	14967	15213	1142	466
		FEV	67755	17890	13076	1398	7507	19564	5854	1383	1063
		MAR	74870	17752	14541	7563	7374	18298	6436	1497	1409
		AVR	81486	27078	15007	5858	7144	16673	5527	979	1221
		MAI	77307	18616	15436	6465	9091	17953	7528	1646	571
		JUN	76025	19934	10562	7592	8885	18563	7965	1562	963

<sup>1)</sup> A l'exclusion du commerce des Pays-Bas avec l'Union Economique Belgo-Luxembourgeoise.

<sup>2)</sup> Excluding the trade of the Netherlands with the Belgium Luxembourg Economic Union.

TAB. 8

export  
EXTRA (EUR-9)

CST	Produits - Products	1974	EUR-9	Deutschland	France	Italia	Nederland	Belg.-Lux.	United Kingdom	Irland	Danmark
037	PREPAR. OR PRESERV. FISH, CRUST.	1000 FUR	JAN 4942	1797	619	63	177	11	847	154	1274
		FEV 4962	1230	537	31	87	22	1016	179	1860	
		MAR 5114	1117	575	59	148	8	1199	23	1985	
		AVR 4098	722	507	38	165	20	1164	221	1851	
		MAI 5127	891	749	117	168	8	1598	21	1575	
		JUN 4890	794	819	51	208	11	1348	22	1727	
	TONS	JAN 3960	1144	243	50	252	5	932	262	1071	
		FEV 3800	785	239	24	79	11	1053	208	1402	
		MAR 3612	789	218	39	181	5	982	43	1356	
		AVR 3270	476	374	60	186	9	1042	235	918	
		MAI 3944	564	522	38	137	4	1534	21	1144	
		JUN 3125	451	397	33	228	3	922	22	1068	
041	WHEAT AND MESLIN	1000 FUR	JAN 23386	2402	18788		29	2156			11
		FEV 17047	3278	12902		67	800				
		MAR 16595	459	13924		1	391		1		
		AVR 18276	4	18259	1819	9					
		MAI 17553	3974	11335		1928	296				20
		JUN 37852	596	36129		1031	95				1
	1000 TONS	JAN 154	17	126		11					
		FEV 121	23	92		6					
		MAR 105	3	90	10	2					
		AVR 153		153							
		MAI 121	25	99		3					
		JUN 375	4	313		1					
042	RICE	1000 EUR	JAN 4795	191	16	3214	1217	40	50		67
		FEV 2281	158	17	1619	591	56	24		16	
		MAR 1969	105	27	739	884	112	22		80	
		AVR 2489	86	14	1147	985	123	18		116	
		MAI 6246	66	44	5333	534	13	18		132	
		JUN 4913	32	110	3776	776	63	8		98	
	TONS	JAN 11370	274	24	7792	2864	68	162		186	
		FEV 7340	287	30	5578	1232	113	53		48	
		MAR 4973	219	52	2453	1823	184	29		212	
		AVR 6168	125	28	3720	1809	197	39		251	
		MAI 17219	98	88	15555	1070	192	23		243	
		JUN 11984	123	277	10081	1235	79	16		176	
043	BARLEY	1000 EUR	JAN 35666	2508	30908			91	314		1844
		FEV 15643	1095	13029		112		129		1283	
		MAR 21999	2170	18034		7	485	64		1239	
		AVR 10351	2450	17440						452	
		MAI 15193	2427	11863						905	
		JUN 11601	2641	8565						395	
	TONS	JAN 321494	23312	279314			654	2875		15333	
		FEV 140419	11998	176422	6		441	1243		10315	
		MAR 178268	22641	136740			29	5330		13267	
		AVR 90842	24253	62813				260		3775	
		MAI 146619	23848	115014				1		7757	
		JUN 109844	24320	87106						3418	
044	MAIZE	1000 FUR	JAN 9407	6345	3028	24	7	3			
		FEV 2723	918	1786	133	1		2		3	
		MAR 4299	409	4051	133			2		1	
		AVR 3443	12	3189	38	2	1			1	
		MAI 8039	1038	6809	191					1	
		JUN 3991	3	3983	4	1					
	TONS	JAN 88204	68109	19974	88	12		17		4	
		FEV 19806	9822	9934	18			12		29	
		MAR 26582	1089	25194	265			24		9	
		AVR 26497	11	26395	82	2	2			4	
		MAI 65267	7677	57261	319					10	
		JUN 33899	5	33888	3	1				2	
045	OTHER CEREALS	1000 EUR	JAN 5034	2621	2177	17	52		2		365
		FEV 7211	2750	4539	21	174	2	7		38	
		MAR 3167	502	2122	60	86	5	26		366	
		AVR 3147	1636	1293	48	54	22	49		55	
		MAI 8814	7003	1432	45	228	4	7		301	
		JUN 2876	1169	1048	19	278		241		180	
	TONS	JAN 46576	25206	19042	30	174		1		2123	
		FEV 52970	24547	37589	33	561		18		223	
		MAR 47893	4706	15755	101	511		14		3678	
		AVR 26707	15693	10133	82	306	107	116		170	
		MAI 75457	60447	12581	58	88	10	21		2252	
		JUN 26562	11750	9718	29	1694		1943		1428	
046	MEAL AND FLOUR OF WHEAT	1000 EUR	JAN 31637	6481	18269	3015	1955	1135	773		9
		FEV 27913	8411	12561	1609	1566	3209	546		11	
		MAR 29783	5719	16010	2072	2619	2733	571		59	
		AVR 28116	7237	16114	134	2203	1685	731		12	
		MAI 32195	8472	16058	1129	2816	3432	252		36	
		JUN 29579	8037	10301	6944	1955	1901	358		83	
	TONS	JAN 179860	34996	106681	16868	10047	6867	4370		32	
		FEV 146465	43323	70143	5855	8283	15745	3048		48	
		MAR 153864	27546	86765	8457	13886	13884	3061		264	
		AVR 144693	34513	84921	483	11946	8903	3874		52	
		MAI 177338	41276	96912	5879	16839	15012	1278		141	
		JUN 157884	37189	62243	34720	10533	10789	1951		458	
047	MEAL & FLOUR OF OTHER CEREALS	1000 FUR	JAN	fortroligt	41	3	4	91	27		21
		FEV	gehela	44	3	5	52	23		24	
		MAR	secret	4	6	14	75	45		87	
		AVR	secret	1	5	8	15	8		7	
		MAI	secret	48		13	3	17		20	
		JUN	gehela	60	38	13	44	35		2	
	TONS	JAN	fortroligt	354	13	18	528	89		103	
		FEV	gehela	4	1	26	298	68	13	122	
		MAR	secret	204	16	65	398	130	5	514	
		AVR	secret	3	21	14	42	37		96	
		MAI	secret	301		42	19	57		9	
		JUN	gehela	350	199	46	289	79		4	
048	PREPS. OF CEREAL, FLOUR, STARCHES	1000 FUR	JAN 28399	7699	6888	991	1347	3439	5545	282	2208
		FEV 2713	3497	571	599	1348	2191	4345	391	3101	
		MAR 27165	2902	7897	864	1443	5175	5578	446	2870	
		AVR 29865	3114	8594	1627	1775	5644	6111	339	2661	
		MAI 29849	4011	6876	591	1999	5138	7606	378	3250	
		JUN 28150	3436	5653	1773	1952	5136	6801	473	2906	
	TONS	JAN 127434	47009	34883	2037	3749	16582	16162	1477	5534	
		FEV 86945	20255	29482	1163	4051	9012	14061	1613	7308	
		MAR 104878	10933	40501	2256	4162	25469	14006	1752	5788	
		AVR 118755	10146	46102	3196	5364	28374	17866	1248	6460	
		MAI 113472	14295	37986	1714	6527	23559	19712	1411	8268	
		JUN 97673	12045	29106	4075	5212	23697	16346	1735	5456	



export  
INTRA (EUR-9)

CST	Produits - Products	1974	EUR-9 <sup>1)</sup>	Deutschland	France	Italia	Nederland <sup>2)</sup>	Belg.-Lux	United Kingdom	Ireland	Danmark
051	FRUITS FRAIS, NOIX NON OLEAGIN.	1000 EUR	JAN 26622	939	9911	10497	2855	1864	398	110	48
		FEV 30854	738	10382	15478	2415	1311	377	128	25	
		MAR 30908	515	10928	12437	3209	1748	790	314	67	
		AVR 35475	424	10382	14182	7031	2536	678	213	29	
		MAI 55823	872	10449	30403	8193	4547	1272	217	75	
		JUN 61584	674	14706	26708	8010	10360	1251	369	6	
	TONNES	JAN 129075	3839	58377	45773	10857	8282	1392	392	164	
		FEV 161927	2121	65498	76497	9629	6389	1324	414	54	
		MAR 157463	1741	65512	67606	12058	7607	2111	661	166	
		AVR 158406	912	58114	65759	21848	8757	2041	905	70	
		MAI 179533	2367	47120	85797	24661	14979	3666	843	100	
		JUN 160207	1772	42058	69628	20871	19898	4547	1419	14	
052	FRUITS SECHEES OU DESHYDRATES	1000 EUR	JAN 498	74	38	254	5	27	18		82
		FEV 463	30	19	325	14	28	33	14		
		MAR 1149	51	86	907	16	25	41	23		
		AVR 997	50	49	484	54	5	73	4	78	
		MAI 504	54	10	364	7	67	1	1		
		JUN 505	36	18	345	72	7	41	36		
	TONNES	JAN 414	90	49	202	5	38	22	8		
		FEV 431	30	18	270	16	39	57	1		
		MAR 1014	44	103	772	20	23	51	2		
		AVR 72	58	68	380	94	15	65	15	7	
		MAI 470	59	8	314	1	65	9			
		JUN 480	29	25	315	41	14	53	3		
053	PREP. ET CONSERVES DE FRUITS	1000 EUR	JAN 23877	2668	2068	10106	6287	2175	414	96	63
		FEV 17363	2568	2376	4482	4768	2147	499	115	5	
		MAR 28426	2806	3348	13221	5317	2944	528	187	75	
		AVR 24823	2931	4463	8479	5993	2282	536	131	8	
		MAI 23137	3110	2666	8385	5937	2406	498	85	67	
		JUN 20542	2567	2656	9366	4397	2058	384	94	6	
	TONNES	JAN 57081	3759	4662	28085	13521	6100	724	197	32	
		FEV 39232	4149	6609	11729	9361	6228	898	252	26	
		MAR 69910	4578	8467	37619	10113	7664	1000	423	48	
		AVR 5801	4664	10104	21143	11768	6817	859	432	16	
		MAI 54088	4832	6452	23173	11461	6566	940	198	67	
		JUN 51094	4170	7336	24036	8176	6318	846	183	29	
054	LEGUMES, PLANTES, TUBERC. ALIM.	1000 EUR	JAN 65000	2787	10552	5159	34532	9134	2096	526	214
		FEV 62097	2762	12133	6946	29276	8760	1720	331	169	
		MAR 64764	2546	9299	5306	36075	9368	1712	346	112	
		AVR 87450	1659	11763	10516	52500	8600	1871	382	68	
		MAI 93600	1283	11754	10516	56822	6638	1115	633	56	
		JUN 81490	530	10043	18383	44458	5360	1428	1224	55	
	1000 TONNES	JAN 321	7	55	21	189	29	16	2	1	
		FEV 304	6	65	36	153	33	8	1		
		MAR 282	5	47	23	168	31	8	1		
		AVR 318	5	49	48	177	29	10	1		
		MAI 374	2	53	79	212	8	8	1	2	
		JUN 373	2	53	118	161	30	7			
055	PREP. FT CONS. OF LEGUMES ETC.	1000 EUR	JAN 35769	1813	9951	9319	8460	5249	431	443	103
		FEV 28176	1262	9877	3695	7425	4819	508	494	96	
		MAR 34591	1876	10631	8958	7253	4873	702	305	63	
		AVR 28732	1478	9001	5478	6954	4453	550	384	34	
		MAI 28357	1398	8457	6369	7237	4099	431	386	70	
		JUN 24002	1085	8550	4421	6443	3651	424	185	153	
	TONNES	JAN 94662	2325	25035	26149	20543	18778	1084	607	141	
		FEV 70982	2171	23202	10952	17491	15443	1033	665	26	
		MAR 85852	2951	23945	24739	16278	16213	1260	441	25	
		AVR 71861	2164	21783	14588	15257	16110	1115	456	19	
		MAI 69106	2162	20137	17955	16314	11783	917	460	59	
		JUN 59833	1430	20437	11570	13490	11689	985	206	26	
061	SUCRE FT MFL	1000 EUR	JAN 27956	6402	13230	13	698	6519	526	292	276
		FEV 24926	9218	13989	432	694	4402	664	249	148	
		MAR 34508	10652	14728	83	1585	5904	501	232	823	
		AVR 29938	5626	16265	52	1439	4203	531	254	1568	
		MAI 36387	7406	19065	58	1816	6806	480	180	1576	
		JUN 38276	10777	17087	57	1444	6181	517	161	1552	
	TONNES	JAN 151571	28107	79419	46	5497	31580	4375	1384	1143	
		FEV 112458	34048	48014	27	6216	17844	4451	1269	588	
		MAR 145163	36370	70379	317	8353	24282	2099	1338	3127	
		AVR 140078	19534	86365	188	7686	16604	2847	1102	5432	
		MAI 147601	25464	83677	310	3395	25443	2905	856	5551	
		JUN 168314	36320	81653	343	19431	21183	3157	799	5429	
062	CONFISFR., SUCREPIES, SANS CACAO	1000 EUR	JAN 7416	831	1541	329	1824	1181	1049	270	391
		FEV 7869	873	1522	313	1565	1552	1402	263	370	
		MAR 8190	1027	1530	330	1798	1318	1416	293	474	
		AVR 9049	902	1669	1275	1743	1641	1406	172	241	
		MAI 10082	1121	1735	1330	2184	1295	1693	325	419	
		JUN 8788	772	1837	1681	1671	992	970	380	485	
	TONNES	JAN 8784	957	1362	279	2286	1574	1648	403	274	
		FEV 9379	950	1440	328	1903	1577	1928	393	264	
		MAR 9574	1119	1523	236	2252	1672	2008	460	504	
		AVR 11176	1027	1834	114	2150	2057	2589	248	158	
		MAI 11668	1253	1971	897	2665	1611	2581	412	279	
		JUN 4993	825	1929	1355	2066	1399	1447	540	333	
071	CAFE	1000 EUR	JAN 11259	2512	3774	184	2114	2345	306		24
		FEV 8486	2922	1495	108	1615	1758	527	61		
		MAR 9290	2908	2218	273	1749	1637	498	5	2	
		AVR 10052	3169	1581	82	2482	1949	569			
		MAI 10135	2114	2374	62	3079	1804	697		5	
		JUN 7670	1767	1453	181	1635	2295	257	7	75	
	TONNES	JAN 5559	861	2188	28	1000	1190	264		28	
		FEV 3418	805	652	28	705	868	320		40	
		MAR 4045	968	1175	59	706	827	308			
		AVR 3990	1140	751	51	764	967	317	1		
		MAI 4066	743	1301	26	865	862	281		1	
		JUN 3014	557	570	42	683	1022	109	4	26	
072	CACAO	1000 EUR	JAN 6686	1259	120	105	4930	10	262		
		FEV 6624	925	182	190	4524	37	764			
		MAR 7348	1383	127	52	5228	6	52			
		AVR 5948	887	141	149	4273	6	492			
		MAI 8339	2273	72	396	4897	8	692			
		JUN 6680	1368	99	548	3617	21	1027			
	TONNES	JAN 4881	1044	118	134	3386	7	192			
		FEV 4979	964	147	128	3093	33	614			
		MAR 5134	1026	177	39	3372	3	56		1	
		AVR 4279	806	218	68	2715	12	459			
		MAI 5409	1265	142	181	3197	7	618			
		JUN 4806	1267	190	190	2493	18	647			

<sup>1)</sup> A l'exclusion du commerce des Pays-Bas avec l'Union Economique Belgo-Luxembourgeoise.

<sup>2)</sup> Excluding the trade of the Netherlands with the Belgium Luxembourg Economic Union.

TAB. 8

export  
EXTRA (EUR-9)

CST	Products - Products	1974	EUR-9								
			EUR-9	Deutschland	France	Italia	Nederland	Belg-Lux	United Kingdom	Ireland	Danmark
751	FRUIT, FRESH, NUTS EXCL. OIL NUTS	1000 EUR	JAN 15234	917	2442	10613	410	242	87		523
		FEV 14020	592	2221	9840	609	196	64		2	266
		MAR 13937	501	1666	10154	737	182	121			576
		AVR 11644	280	1284	8902	830	91	102			155
		MAY 15203	361	1246	12469	669	56	161			241
		JUN 15774	650	1804	12154	241	608	150			167
	TONS	JAN 68713	3341	12248	46885	2036	892	104		1	2706
	FEV 73167	2342	12167	51676	3054	756	68		7	3098	
	MAR 70183	2786	8631	50688	4086	592	127			3274	
	AVR 67843	1533	6522	53498	5089	426	106			670	
	MAY 65602	1400	4033	54861	4083	263	203			759	
	JUN 40400	1561	3021	33149	1022	899	271			476	
752	FRUIT, DRIED OR DEHYDRATED	1000 EUR	JAN 479	136	73	190	6		32		42
		FEV 313	93	90	75	4	1		26		24
		MAR 534	99	51	187	18		84			95
		AVR 388	99	69	87	13		45			73
		MAY 267	116	29	39	7		2			39
		JUN 270	57	32	43	20		51			67
	TONS	JAN 766	138	69	424	6		99			31
	FEV 731	94	95	72	4		45				21
	MAR 478	87	44	213	12		1				25
	AVR 301	73	78	81	11		1				17
	MAY 257	93	32	70	6		43				16
	JUN 229	51	28	67	17		49				18
753	PREPARED OR PRESERVED FRUIT	1000 EUR	JAN 5702	766	1145	1689	467	31	1157	114	333
		FEV 5158	784	931	962	660	21	1208	192	400	
		MAR 7041	1006	1295	2224	313	49	1626	147	401	
		AVR 5517	878	938	1250	315	64	1526	186	350	
		MAY 5449	769	1164	1105	278	42	1460	198	433	
		JUN 4771	578	952	1273	243	35	1235	132	323	
	TONS	JAN 9439	1062	1582	3335	845	39	1661	203	711	
	FEV 8524	1153	1924	1548	961	31	1779	254	874		
	MAR 12251	1519	2310	4557	521	39	2337	205	764		
	AVR 8828	1087	1616	2622	468	95	1901	317	722		
	MAY 8515	1143	1745	2138	460	67	1820	336	816		
	JUN 8225	833	1406	3036	384	54	1609	203	700		
754	EDIBLE VEGETABLES AND TUBERS	1000 EUR	JAN 35906	9431	3810	3683	8543	2942	6284	313	900
		FEV 29300	6958	4022	4584	7290	2650	3017	160	569	
		MAR 26097	4824	3504	3694	7835	3599	1877	61	703	
		AVR 24570	3844	3411	4295	8193	2961	1189	6	671	
		MAY 17602	2393	3926	3679	5866	730	643	61	304	
		JUN 12957	1355	1901	3452	4426	960	561	1	301	
	1000 TONS	JAN 159	7	19	10	43	12	56	5	7	
	FEV 135	8	24	15	37	11	33	3	4		
	MAR 103	5	13	13	17	13	3	1	4		
	AVR 80	3	13	15	28	12	5		4		
	MAY 51	1	8	15	23	1	2		1		
	JUN 45	2	5	13	16	6	2		1		
755	PREPARED OR PRES. VEGETABLES ETC.	1000 EUR	JAN 9203	967	1607	4300	811	443	904	47	124
		FEV 9992	774	1713	5372	578	453	921	26	205	
		MAR 15344	863	1785	10098	569	515	1240	34	240	
		AVR 11840	738	1176	3681	663	390	1299	43	189	
		MAY 10120	1815	1073	4177	680	586	1620	62	307	
		JUN 7921	817	1217	3748	517	337	1070	18	197	
	TONS	JAN 22044	991	3119	8501	1778	1380	6084	50	190	
	FEV 17135	762	3932	8529	1274	1352	1616	28	263		
	MAR 27653	642	3898	16380	951	1505	4018	43	214		
	AVR 16302	781	2140	7170	1109	1120	3705	50	228		
	MAY 18992	2416	2067	7415	1148	1671	3797	83	396		
	JUN 15951	745	2763	7671	892	934	2696	17	234		
761	SUGAR AND HONEY	1000 EUR	JAN 40248	3411	14959	48	9505	7760	2693		1873
		FEV 29677	3554	14781	21	5163	1712	3343	2	1101	
		MAR 40682	3347	20848	17	5291	5281	4665	6	1217	
		AVR 50961	4145	19536	32	7528	3753	14994	2	1071	
		MAY 39264	3011	18028	27	7281	4666	4814	3	1434	
		JUN 24272	490	10100	50	2447	1033	8565	6	1591	
	TONS	JAN 208902	14478	79730	171	59359	33414	15089		6660	
	FEV 136978	15610	69324	80	25502	6848	16075	3	3537		
	MAR 178681	13001	100418	45	20481	21392	19520	10	3813		
	AVR 203759	13288	82611	92	40326	13500	51150	3	2790		
	MAY 144717	9675	78670	1381	2329	12260	16277	46	4140		
	JUN 86258	1845	37170	120	13033	5601	24271	7	4211		
762	SUGAR CONFECTIONARY, EXCL. COCOA	1000 EUR	JAN 7316	472	857	374	1133	292	3451	63	674
		FEV 7907	767	1146	162	894	250	3823	68	792	
		MAR 8362	683	1287	262	1193	203	3778	74	1082	
		AVR 8906	797	1244	544	1081	265	3852	150	973	
		MAY 9349	777	1077	450	1378	209	4544	149	875	
		JUN 8828	599	1403	459	1247	347	3568	108	1107	
	TONS	JAN 9091	408	821	352	1398	260	5145	114	593	
	FEV 9750	710	853	146	1061	271	6821	119	769		
	MAR 9576	657	825	208	1234	165	4433	133	880		
	AVR 10113	729	933	530	1219	267	5373	228	836		
	MAY 10612	689	841	291	1419	174	6255	217	726		
	JUN 9316	561	874	435	1340	314	4715	149	928		
771	COFFEE	1000 EUR	JAN 7825	1460	1119	54	623	5	4503		61
		FEV 4160	1190	1718	91	214	5	879		63	
		MAR 5682	2650	1414	161	677	45	632		103	
		AVR 6956	2449	2612	99	588	14	1095		99	
		MAY 5400	1870	1381	68	644	22	1289		126	
		JUN 5962	1672	2060	145	425	27	1462		171	
	TONS	JAN 2739	437	356	33	243	2	1616		51	
	FEV 1236	319	401	44	240	11	274		31		
	MAR 1764	639	367	83	240	11	368		57		
	AVR 2347	595	1025	53	146	4	458		65		
	MAY 1687	510	471	76	187	5	413		61		
	JUN 2014	631	623	76	107	5	486		85		
772	COCOA	1000 EUR	JAN 9675	1378	103	393	6867		882	42	10
		FEV 8507	848	140	172	6680		631	20	16	
		MAR 11380	1315	124	415	8310	2	1132	47	15	
		AVR 9785	1362	132	114	6905		113	40	19	
		MAY 11929	1699	92	115	8449	1	1490	50	33	
		JUN 13510	1503	763	127	9661	8	1334	62	52	
	TONS	JAN 8303	1571	207	215	5371		849	67	23	
	FEV 6473	995	222	90	4507		631	8	20		
	MAR 8552	1753	225	204	5357	1	948	14	22		
	AVR 7452	1403	188	60	4737		996	46	30		
	MAY 8694	2061	176	50	5161		1163	55	30		
	JUN 8787	1158	559	56	5393	7	1500	72	52		



export  
INTRA (EUR-9)

CST	Produits - Products	1974	EUR-9 <sup>1)</sup>								
			EUR-9 <sup>1)</sup>	Deutschland	France	Italia	Nederland <sup>2)</sup>	Belg.-Lux	United Kingdom	Ireland	Danmark
073	CHOCOLAT ET PREPARAT. AU CACAO	1000 EUR	JAN 17327	3781	681	1212	6345	3059	1121	1111	17
		FEV 18435	3669	920	272	7170	3173	2009	1215	31	
		MAR 21104	3829	916	219	7151	4099	1573	2276	31	
		AVR 21408	3302	800	3503	5764	3584	1400	3012	43	
		MAT 18965	2605	847	1389	5553	4046	1166	3305	54	
		JUN 16601	2055	899	1034	5164	3215	459	3725	50	
	TONNES	JAN 16126	3616	825	850	5525	3002	1039	1258	10	
		FEV 16986	2891	1068	228	6251	3340	1672	1540	5	
		MAR 20134	3358	1041	1074	6259	3751	1296	3335	21	
		AVR 20367	2975	791	2502	5212	3236	1055	4564	32	
		MAT 18373	2292	908	1050	4761	3423	778	4944	41	
		JUN 16644	1775	970	913	4434	2760	362	5392	38	
074	THE ET MATF	1000 EUR	JAN 1738	13	10	15	473	175	1013	39	
		FEV 1643	22	2	3	600	63	891	49	3	
		MAR 1891	42	5	22	606	125	895	195	1	
		AVR 1978	15	2	3	671	118	1155	17		
		MAT 1742	22	5	3	595	35	1044	29	19	
		JUN 1813	15	58	12	713	80	848	85	2	
	TONNES	JAN 1494	3	12	7	806	60	559	46		
		FEV 1672	7	5	9	982	21	589	56	2	
		MAR 1701	17	21	9	853	41	544	216		
		AVR 1718	5	1	2	958	44	691	19		
		MAT 1409	6	1	2	753	17	587	33	10	
		JUN 1611	30	30	4	954	28	480	101	1	
075	EPICES	1000 EUR	JAN 795	3	199	37	97	22	69	51	
		FEV 691	311	120	18	90	25	127			
		MAR 682	233	135	21	136	22	116	19		
		AVR 615	272	106	9	132	18	90	18		
		MAT 722	334	162	10	113	11	69	23		
		JUN 515	252	115	11	58	13	66			
	TONNES	JAN 522	174	93	14	74	13	108	46		
		FEV 420	149	45	19	64	21	119			
		MAR 470	96	78	9	94	18	160	15		
		AVR 353	96	66	9	72	8	97	4		
		MAT 359	98	66	11	87	8	94	14		
		JUN 293	108	38		44	8				
091	ALIMENTS POUR ANIMAUX	1000 EUR	JAN 66256	21755	13043	1525	15133	5566	2744	1799	4661
		FEV 61727	17139	14973	212	1223	6781	2026	1559	6814	
		MAR 66904	19999	15544	1758	457	5285	2485	1216	6672	
		AVR 57467	13866	14068	338	14233	6507	2481	1310	4664	
		MAT 63260	17662	13469	270	14966	7296	7390	1522	5685	
		JUN 56511	12682	14940	164	13045	5687	1995	1422	6576	
	TONNES	JAN 514325	155458	106154	11206	69583	37630	95407	6976	31920	
		FEV 402133	133125	114032	2053	53572	42649	13240	5643	37819	
		MAR 436995	145755	125556	7089	66687	41556	11232	4800	34320	
		AVR 36784	94369	119766	4345	64681	41976	12715	4298	25737	
		MAT 426995	127687	125830	2376	79979	51705	12775	5522	29772	
		JUN 360190	84947	113554	3254	66999	42025	13195	6181	50035	
091	MARGARINE ET GRAISSES ALIMNT.	1000 EUR	JAN 7804	1781	821		1941	2436	256	12	539
		FEV 7373	2165	779	9	1934	1803	200	19	464	
		MAR 9473	2807	721	12	2774	2397	238	4	520	
		AVR 10238	3117	747	366	2592	3099	169	27	211	
		MAT 11133	4130	408	10	2371	3568	204	8	444	
		JUN 8680	2978	299		2267	2434	171	2	538	
	TONNES	JAN 19344	4386	2955	1	4781	6549	412	40	1119	
		FEV 16172	4614	1765	20	4181	4299	340	7	946	
		MAR 19216	5293	1648	22	5768	5184	425	4	867	
		AVR 20463	6045	1714	1051	5046	5948	306	87	316	
		MAT 21886	8410	899	22	4681	6873	320	23	680	
		JUN 16671	6030	663		4419	4423	282	6	825	
092	PREPARATIONS ALIMENTAIRES, NDA.	1000 EUR	JAN 13566	3077	2232	939	2179	2108	2098	643	290
		FEV 14140	3357	2592	380	2157	2467	2440	398	349	
		MAR 16778	3495	2738	1417	2268	2737	2866	879	378	
		AVR 18262	4268	2647	1611	2719	2979	337	1235	634	
		MAT 18299	4755	2471	182	2929	3284	2307	855	516	
		JUN 17503	4461	2297	1595	2334	3201	2110	852	653	
	TONNES	JAN 23002	4161	4902	1821	3534	3776	3423	1055	330	
		FEV 24123	4711	4753	843	3569	4426	4722	1338	461	
		MAR 35987	4879	5406	2202	3351	4756	13366	1483	542	
		AVR 29334	5718	4962	2839	4058	4870	4096	2043	749	
		MAT 30481	6330	5877	2026	4346	5305	4613	1246	680	
		JUN 27892	5602	4979	2752	3414	5170	3808	1208	960	
111	POISSONS N.ALC., SF JUS FRUITS	1000 EUR	JAN 3849	230	1375	318	1509	248	71	62	56
		FEV 4477	255	1427	118	1778	648	127	73	75	
		MAR 4678	292	1445	429	1938	341	76	82	71	
		AVR 6374	434	1622	332	3274	473	127	123	59	
		MAT 6605	495	1405	403	3550	491	119	52	90	
		JUN 6978	371	1697	530	2898	1194	120	79	89	
	TONNES	JAN 361399	331250	19562	918	7298	1530	286	380	176	
		FEV 463873	428547	21024	382	8104	4638	552	455	171	
		MAR 460691	427002	20617	1050	8655	2177	446	511	234	
		AVR 554612	511266	23420	1079	14378	2657	600	829	182	
		MAT 542776	500612	20823	1434	16099	2693	511	353	281	
		JUN 549077	501521	24664	1383	12347	7925	417	544	277	
112	BOISSONS ALCOOLIQUEFS	1000 EUR	JAN 76002	4708	37219	20337	1518	2518	5859	2019	1824
		FEV 78029	4588	41389	9289	1446	3246	14712	1793	1566	
		MAR 92345	5387	46048	26126	1806	2692	6483	1707	2096	
		AVR 75361	5730	38699	14154	3149	3942	6098	1673	1911	
		MAT 81637	6381	37832	14683	1943	3857	13025	1491	2414	
		JUN 70117	5811	33964	11328	2214	3388	10045	1352	2015	
	TONNES	JAN 202373	9284	58994	79964	4121	11641	9867	19638	8865	
		FEV 166824	9142	60212	35090	3256	11955	15061	17568	6840	
		MAR 240242	11806	66873	110193	4336	12432	7869	17536	9197	
		AVR 195187	13870	64388	51433	8119	23288	7976	17700	8412	
		MAT 202363	15039	61876	56993	4820	24908	13665	14299	10763	
		JUN 168560	13317	55568	43431	5549	19304	9786	12339	9268	
121	TABACS BRUTS ET DECHETS	1000 EUR	JAN 2294	347	172	735	213	367	4	430	26
		FEV 3333	346	177	1417	364	362	40	580	47	
		MAR 5474	421	15	3027	593	376	6	1012	24	
		AVR 4523	179	33	2424	479	376	149	53	32	
		MAT 4757	217	107	2794	529	344	95	595	76	
		JUN 4483	115	10	2409	348	314	287	828	172	
	TONNES	JAN 2948	833	95	1089	230	273	40	319	70	
		FEV 4296	895	101	1484	441	283	441	439	212	
		MAR 5497	818	13	3147	418	280	40	748	32	
		AVR 4589	612	283	2518	376	285	85	397	33	
		MAT 4201	795	73	2151	341	243	11	442	47	
		JUN 4473	511	15	2507	178	173	254	633	202	

<sup>1)</sup> A l'exclusion du commerce des Pays-Bas avec l'Union Economique Belgo-Luxembourgeoise.

<sup>2)</sup> Excluding the trade of the Netherlands with the Belgium Luxembourg Economic Union.

TAB. 8

export  
EXTRA (EUR-9)

CST	Products - Products	1974	1974								
			EUR-8	Deutschland	France	Italia	Nederland	Belg-Lux.	United Kingdom	Ireland	Danmark
073	CHOCOLATE AND COCOA PREPARAT.	1000 EUR	JAN 7100	930	325	674	876	261	3506	153	375
		JAN	7972	1006	441	379	662	471	4257	269	437
		MAR	6569	955	328	251	703	154	3591	227	365
		AVR	7755	735	298	842	547	406	4181	301	445
		MAI	5941	489	274	52	712	232	3557	197	428
		JUN	5729	398	270	311	764	159	3271	214	342
	TONS	JAN	5903	595	208	372	657	205	3386	276	204
		FFV	7174	594	269	196	483	569	4062	494	507
		MAR	5922	580	231	142	533	250	3406	363	216
		AVR	6631	537	195	451	428	457	3917	399	247
		MAI	5091	317	187	35	511	210	3336	274	222
		JUN	5044	301	179	206	531	126	3244	269	188
074	TFA AND MATF	1000 EUR	JAN 4747	86	13	28	1262	49	3282		27
		JAN	4215	70	6	2	952	58	3091	2	34
		MAR	5610	62	7	7	1039	72	4361	14	48
		AVR	5388	39	7	1	1139	130	4046	5	25
		MAI	4770	30	25	2	152	69	3035	5	25
		JUN	4415	47	25	1	1709	81	2460	5	87
	TONS	JAN	3769	60	1	14	1905	15	1755		12
		FFV	3183	40		1	1334	84	1713		10
		MAR	3889	38	1	4	1490	29	2303	1	18
		AVR	3671	17			1810	45	1788	3	7
		MAI	3764	61	11	1	2287	23	1357	5	19
		JUN	3552	33	9		2791	24	1165	2	26
075	SPICES	1000 EUR	JAN 735	177	139	20	230	10	113		46
		JAN	1223	189	150	52	534	2	280		16
		MAR	1063	117	117	48	381	6	149		3
		AVR	717	147	114	19	308	8	104		1
		MAI	616	175	95	15	163	11	113		44
		JUN	686	169	104	17	203	6	168		19
	TONS	JAN	536	67	76	20	198	4	128		42
		FFV	736	89	110	34	396	1	98		9
		MAR	684	101	90	38	301	3	132		20
		AVR	517	46	39	8	260	6	117		5
		MAI	444	81	69	12	170	3	124		25
		JUN	491	50	79	6	219	2	128		7
081	FEEDING-STUFF FOR ANIMALS	1000 EUR	JAN 38363	15466	4064	4761	3435	1604	2193	57	6893
		JAN	43108	21564	3355	2690	3221	1918	3171	108	6171
		MAR	44127	18897	4680	5767	3531	2164	2010	205	6873
		AVR	40720	19014	4395	3163	1977	2453	1995	83	7640
		MAI	46018	22236	3922	3238	3097	854	2704	52	9935
		JUN	38072	10972	3792	5829	2563	886	1799	98	12133
	TONS	JAN	220731	58458	18582	25317	11489	5546	73001	17	28321
		FFV	153245	73797	17148	13443	11335	7438	11086	35	18974
		MAR	169987	64251	20939	27366	11937	7632	8630	538	28675
		AVR	140176	71447	19817	15742	6599	7551	6864	13	32144
		MAI	183847	93560	18304	16968	10801	2625	8877	8	32703
		JUN	159854	46955	18193	30868	10271	3339	6178	20	44031
081	MARGARINE & SHORTENING	1000 EUR	JAN 3539	87	158	349	2271	36	482		155
		JAN	3509	316	234	47	2619	1	236		56
		MAR	3997	300	185	227	2176	25	430		54
		AVR	3421	231	225	42	2419	32	403		16
		MAI	4181	147	154	5	3233	8	436		19
		JUN	5008	157	222	17	4092	8	445		67
	TONS	JAN	7656	190	293	1053	4517	81	1174		348
		FFV	6325	575	405	104	4919	2	437		92
		MAR	6469	545	292	905	3731	37	865		95
		AVR	5730	423	336	95	4031	43	721		81
		MAI	6414	295	282	5	4912	11	751		169
		JUN	7273	272	307	74	5957	11	600		101
090	FOOD PREPARATIONS, NES.	1000 EUR	JAN 14730	1524	2174	742	3287	501	4101	1176	1225
		JAN	14128	1615	2191	190	2998	699	4761	454	1220
		MAR	16277	1550	2806	1609	2281	1045	4483	673	1810
		AVR	15444	2021	2445	915	3605	691	4265	72	1550
		MAI	18381	1498	2769	965	3360	1038	5336	792	2123
		JUN	15592	1263	2175	947	4431	488	3542	937	1809
	TONS	JAN	18241	1368	3095	422	3088	847	5795	1838	1788
		FFV	17952	1455	3186	319	2767	728	7125	702	1671
		MAR	34500	1300	3738	980	1974	721	22355	1044	2389
		AVR	18913	1462	3584	1463	3247	670	6139	72	2274
		MAI	21715	1894	3981	822	3940	1041	6868	1174	3212
		JUN	17139	919	2957	752	3810	486	4864	1003	2348
111	V-ALCOH. BEVERAG., EX-FRUIT JUIC	1000 EUR	JAN 2134	319	952	237	139	65	280		142
		JAN	1912	283	996	89	101	75	185		13
		MAR	2108	225	961	277	83	36	296		230
		AVR	2517	308	1278	192	172	63	270		234
		MAI	2595	231	1020	198	176	36	502		432
		JUN	2575	212	939	539	223	58	342		262
	TONS	JAN	13191	898	8595	1321	477	237	1166		497
		FFV	13052	859	9521	452	285	339	955		641
		MAR	13093	697	8422	1340	747	132	1444		770
		AVR	16273	939	11663	888	479	234	1270		799
		MAI	15241	692	9657	981	510	121	1830		1451
		JUN	14755	569	8788	2207	663	230	1436		861
112	ALCOHOLIC BEVERAGES	1000 EUR	JAN 73127	3799	27374	9019	4563	75	25682	673	1942
		JAN	104074	4596	28142	3676	3419	23	61262	452	2504
		MAR	88864	5795	32379	11250	3404	62	32687	513	2774
		AVR	91591	6236	29322	10597	4097	66	38121	380	2772
		MAI	115969	7422	29408	9527	2787	98	63529	602	3636
		JUN	102333	5540	31397	9583	4208	33	47915	294	3363
	TONS	JAN	88504	6523	24283	17472	12030	120	22388	859	4829
		FFV	112849	7987	29455	9743	9014	76	50213	550	5810
		MAR	109246	9315	32454	25686	7662	106	27434	559	6030
		AVR	111918	10074	32016	21354	9554	142	31480	486	6812
		MAI	131750	12178	31732	19858	6944	145	51449	790	8654
		JUN	122458	10395	32786	19390	9973	63	42322	335	7993
121	TOBACCO, UNMANUFACT., AND SCRAPS	1000 EUR	JAN 2917	344	239	1763	455		17		92
		JAN	1482	489	734	118			24		117
		MAR	1234	313	199	154		59			29
		AVR	2003	328	547	569			8		116
		MAI	2665	350	144	2082			26		50
		JUN	1308	164		354			46		128
	TONS	JAN	2907	232	138	2214	258		13		53
		FFV	1440	246		1056	65		33		40
		MAR	960	193	168	481	71		33		13
		AVR	1440	194	370	629	156		3		4
		MAI	2461	225		2101	88		25		22
		JUN	644	99	117	208	122		49		49



export  
INTRA (EUR-9)

CST	Produits - Products	1974	1974								
			EUR-9 <sup>1)</sup>	Deutschland	France	Italia	Nederland <sup>1)</sup>	Belg-Lux	United Kingdom	Ireland	Danmark
122	TABACS FABRIQUES	1000 EUR	JAN 22532	2298	1787	13	9519	5854	2320	607	134
		FEV 20328	2386	1596	69	8172	6190	1517	248	150	
		MAR 21767	2694	1810	43	7156	7324	2195	333	172	
		AVR 23970	3817	1505	2	8806	6593	2831	201	215	
		MAI 25966	4782	1793	28	9353	6666	2952	237	155	
		JUN 27267	5989	1757	81	10523	5591	2882	97	347	
	TONNES	JAN 6886	551	2079	5	2042	1157	794	229	29	
		FEV 5728	574	1719	10	1861	1055	374	104	31	
		MAR 6336	708	2097	6	1470	1270	608	138	40	
		AVR 6758	918	1374	17	2160	1163	627	84	45	
		MAI 7460	1188	2296	11	1933	1184	710	105	33	
		JUN 7494	1522	1984	14	2123	1089	642	46	76	
211	PFAUX BRUTES, SF PELLETTES	1000 EUR	JAN 19551	4800	5743	240	2288	1493	3421	1304	262
		FEV 19240	3923	5501	258	2541	1923	3337	1482	495	
		MAR 23272	3780	6543	1507	2320	2174	5367	1215	366	
		AVR 19255	2866	6317	712	2214	2294	3551	960	341	
		MAI 17203	2362	5571	508	2120	1890	3016	1021	715	
		JUN 15638	1903	5277	618	1779	1621	2775	978	687	
	TONNES	JAN 29679	7865	7551	1577	3727	2452	4061	2016	430	
		FEV 29716	6330	7430	1783	4130	3158	3898	2282	707	
		MAR 34363	5955	7778	4192	4147	3345	6569	1891	512	
		AVR 31190	4719	7951	4981	4446	3160	3864	1529	540	
		MAI 28046	4475	7635	3036	3882	3038	3393	1516	1072	
		JUN 25784	3649	8268	2008	3197	2820	3237	1475	1130	
212	PELLETIERES BRUTES	1000 EUR	JAN 31454	1150	692	8	3559	301	14272	634	10838
		FEV 23010	2168	675	8	155	78	6264	29	13633	
		MAR 24429	1205	962	7	69	93	12750	10	9340	
		AVR 18217	1558	1184	8	12	12	8799	44	6497	
		MAI 17480	973	784	3	317	62	10454	31	4856	
		JUN 12058	661	621	24	227	227	5509	31	5016	
	TONNES	JAN 45331	1626	18693	38	1746	2375	1520	8	19325	
		FEV 31765	725	935	12	2217	3694	14	14275		
		MAR 34439	192	15148	12	2217	3159	1441	7	12064	
		AVR 17291	622	8037	35	1371	1966	1538	3722		
		MAI 7985	383	2061	52	1152	1764	1128	134	1363	
		JUN 8956	715	2190	52	1545	995	1387	213	1770	
231	CAOUTCHOUC	1000 EUR	JAN 26239	4344	9830	1787	5987	172	4076	33	10
		FEV 30416	3774	11614	2878	6873	182	5012	76	7	
		MAR 34427	4744	13407	3530	6704	217	5806	2	32	
		AVR 32087	4741	13108	3495	5933	125	5816	58	11	
		MAI 32371	4908	12748	1181	5890	246	7207	175	16	
		JUN 28276	4099	11422	1579	4817	205	4975	153	26	
	TONNES	JAN 60813	10358	20621	4128	13213	735	11626	72	59	
		FEV 98199	7929	20824	5823	13884	515	49009	139	76	
		MAR 80596	9611	23096	6731	13521	1126	26372	37	101	
		AVR 59968	7867	23277	6452	11010	481	16719	143	59	
		MAI 67636	9113	22687	2306	10318	653	22174	235	163	
		JUN 51049	7423	19311	2985	10419	573	9961	180	197	
241	BOIS CHAUFF., CHARRON DE BOIS	1000 EUR	JAN 759	116	469	90	373	7	45		
		FEV 843	183	488	90	358	3	41			
		MAR 1027	257	565	105	43	1	56			
		AVR 916	153	551	105	58	12	37			
		MAI 1154	262	658	4	147	4	47			
		JUN 1031	262	596	105	34	7	26			
	TONNES	JAN 32432	4095	22258	2523	823	53	2680			
		FEV 41241	9728	23109	2658	1311	2060	2363			
		MAR 44670	11956	2773	5496	1059	54	3088			
		AVR 38519	8372	24376	3268	861	20	2161			
		MAI 48200	11559	29604	16	3268	861	2856			
		JUN 43835	12925	26690	16	2238	751	1109			
247	BOIS RONDS BRUTS, SIMPL. EQUAR.	1000 EUR	JAN 9055	2815	4581	13	335	812	392	37	70
		FEV 9581	3829	4374	14	281	851	122	31	79	
		MAR 11694	4286	5595	24	325	983	259	32	190	
		AVR 13677	4859	6254	23	385	1287	189	29	117	
		MAI 15640	6011	7647	13	345	1399	102	30	93	
		JUN 13220	4954	6543	21	249	1190	135	36	92	
	1000 TONNES	JAN 225	62	131	12	15	4	1	1		
		FEV 243	91	122	10	16	1	2	1		
		MAR 257	104	121	10	18	1	2	1		
		AVR 309	109	162	10	23	1	2	1		
		MAI 359	134	188	10	25	1	2	1		
		JUN 324	116	174	8	23	1	2	1		
243	BOIS FACONNES OU SIMPL. TRAV.	1000 EUR	JAN 15936	7638	5912	72	442	964	572	3	333
		FEV 16587	7812	6153	46	416	967	608	95	450	
		MAR 19277	9407	6606	171	716	1111	966	88	633	
		AVR 18530	9252	6117	37	740	1278	564	26	516	
		MAI 18401	9098	6118	64	709	1187	523	36	666	
		JUN 15405	6738	5515	45	769	1127	615	39	557	
	1000 TONNES	JAN 122	52	41	2	5	19	2	2		
		FEV 108	53	40	1	5	3	4	4		
		MAR 122	63	43	1	3	2	2	2		
		AVR 115	60	41	3	6	5	5	5		
		MAI 120	60	44	3	6	5	5	5		
		JUN 97	45	38	3	5	1	3	3		
244	LIEGE BRUT ET DECHETS	1000 EUR	JAN 27	3	3	2	6	13			
		FEV 31	2	5	7	7	17				
		MAR 21	2	4	4	2	9				
		AVR 35	3	10	4	10	12				
		MAI 113	3	94	4	10	9				
		JUN 58	8	42	2	7	6				
	TONNES	JAN 123	11	10	19	77	6				
		FEV 106	7	10	19	57	14				
		MAR 67	1	17	31	11	8				
		AVR 96	5	65	8	9	9				
		MAI 371	5	285	20	49	13				
		JUN 263	3	233	23	23	4				
251	PATES A PAPIER ET DECHETS PAP.	1000 EUR	JAN 13730	2110	3704	1	2818	3699	444	83	872
		FEV 15028	2399	3958	9	3036	3836	671	94	1033	
		MAR 18463	2933	5522	9	3614	4660	749	132	1274	
		AVR 20362	3298	4316	14	4919	5491	1150	76	1138	
		MAI 21977	2946	4298	1	5532	5947	1646	126	1481	
		JUN 20984	2814	4078	15	5041	6072	1553	86	1325	
	TONNES	JAN 124965	18549	24053	30863	32063	5741	1533	12164		
		FEV 313498	20976	24896	13	30435	32390	18930	1617	13782	
		MAR 216046	25215	29264	47	32537	36242	74670	2013	16057	
		AVR 142384	22499	3161	126	3583	39252	10339	1139	1585	
		MAI 149031	20356	2232	45	37023	37544	1323	1604	15505	
		JUN 135169	17421	22224	96	32101	37768	11701	1290	12567	

<sup>1)</sup> A l'exclusion du commerce des Pays-Bas avec l'Union Economique Belgo-Luxembourgeoise.

<sup>1)</sup> Excluding the trade of the Netherlands with the Belgium Luxembourg Economic Union.

TAB. 8

TRADE OF THE EC  
by productsexport  
EXTRA (EUR-9)

CST	Products - Products		1974	EUR-9							Ireland	Danmark
				EUR-9	Deutschland	France	Italia	Nederland	Belg.-Lux	United Kingdom		
122	TORACCO MANUFACTURES	1000 FUR	JAN	13092	795	684	4	1932	161	8507	521	488
			FEB	11326	871	987		1575	245	6225	988	435
			MAR	13223	841	1285	25	1969	321	7317	934	531
			AVR	13179	857	975		1652	284	7869	840	702
			MAT	13166	1181	907		1481	204	8035	758	600
			JUN	13132	1125	1021	4	2334	111	6421	1211	905
	TONS	JAN	3280	184	198	1	312	35	2179	173	198	
		FEB	2923	241	294		314	51	1614	304	105	
		MAR	3301	197	475	6	329	74	1804	280	135	
		AVR	3248	184	308		303	72	1934	284	162	
		MAT	3232	263	274		217	43	2055	250	130	
		JUN	3235	268	404	1	393	22	1550	402	196	
211	HIDES, SKINS, UNDR., EX. FUR SKINS	1000 FUR	JAN	7849	1028	2158	485	1998	58	867	146	1109
			FEB	9849	1691	1651	669	3804	108	596	258	1072
			MAR	10334	1207	2101	717	3412	287	1143	212	1255
			AVR	9102	970	1718	996	2512	214	947	645	1100
			MAT	8449	1109	1590	1039	2950	70	1018	114	909
			JUN	8453	1361	1478	992	2959	126	516	200	821
	TONS	JAN	9393	1628	2239	517	2553	98	827	173	1358	
		FEB	11831	2398	1511	877	4339	103	1041	389	1173	
		MAR	12564	1704	2001	617	4150	439	2076	288	1289	
		AVR	10333	1530	1657	773	2987	274	1059	857	1197	
		MAT	10154	1854	1725	1020	3084	78	1127	142	1122	
		JUN	10488	2001	1633	860	3854	210	613	274	1044	
212	FUR SKINS, UNDRESSED	1000 EUR	JAN	9125	334	928	1	16	65	4196	3	3582
			FEB	10077	216	1004	16	34	160	2220		6427
			MAR	12609	257	1097		26	172	6008		5099
			AVR	9354	171	875		36	371	3940		4011
			MAT	6331	303	876	5	29	398	2290	19	2415
			JUN	5121	162	1024	5	16	281	1203		2430
	TONS	JAN	11831	3298	2239	517	2553	98	827	173	1358	
		FEB	12564	1704	2001	617	4150	439	2076	288	1289	
		AVR	10333	1530	1657	773	2987	274	1059	857	1197	
		MAT	10154	1854	1725	1020	3084	78	1127	142	1122	
		JUN	10488	2001	1633	860	3854	210	613	274	1044	
		221	OIL-SEEDS, OIL NUTS, OIL KERNELS	1000 EUR	JAN	7585	5908	702	196	431	68	234
FEB	1420				696	61	30	383	23	157		70
MAR	4731				1132	2793	101	418	24	181		82
AVR	1923				273	1034	85	356	59	139		16
MAT	3209				476	1870	5	382	31	157		188
JUN	1784				315	625	71	488	6	137		142
TONS	JAN		34978	29869	2964	286	901	228	598		132	
	FEB		3568	2069	120	29	760	72	403		134	
	MAR		15934	4452	9537	152	806	48	778		160	
	AVR		6238	771	3926	225	778	182	320		36	
	MAT		12719	1598	8397	3	835	75	1077		734	
	JUN		5416	853	2835	126	446	15	311		331	
231	RUBBER	1000 EUR	JAN	19383	5640	4325	1864	4857	23	2381	255	38
			FEB	2220	5373	6474	2471	4996	13	3666	163	44
			MAR	26488	6676	5226	3853	4987	12	4299	240	68
			AVR	22843	5826	5693	3232	3990	21	3731	328	22
			MAT	23999	7646	5157	1483	5684	31	3639	345	14
			JUN	21644	7249	4454	1496	4238	7	3957	255	8
	TONS	JAN	49684	10471	8825	3992	12976	104	12820	288	208	
		FEB	107074	8932	10227	4936	10262	46	72265	191	215	
		MAR	56486	10170	10567	6841	10226	57	18069	296	265	
		AVR	57189	9251	9197	4600	7394	80	25388	333	170	
		MAT	40185	10990	8061	2201	10958	129	7343	333	170	
		JUN	35870	10015	7143	2426	7793	56	8092	247	207	
241	FUEL WOOD AND CHARCOAL	1000 EUR	JAN	321	114	167	2	11	3	4		20
			FEB	455	153	221	8	13		4		56
			MAR	506	156	247	2	20		1		80
			AVR	431	154	211	2	17		1		45
			MAT	442	159	221	2	14		3		51
			JUN	471	195	199	2	23		1		51
	TONS	JAN	12565	1868	9745	15	55	10	8		864	
		FEB	18795	5619	10956	95	91		9		2065	
		MAR	18134	6319	10478	26	107		24		980	
		AVR	16379	5258	9462	21	83		9		1546	
		MAT	21120	7691	10371	57	85		14		2902	
		JUN	18234	7262	8472	13	87		11		2358	
242	WOOD, ROUGH OR ROUGHLY SQUARED	1000 EUR	JAN	5243	3284	1524	21	9	192	62		151
			FEB	6508	4667	1624	13	6	53	72		176
			MAR	6707	5252	1997	98	6	77	119		179
			AVR	8098	5423	2158	3	13	192	130		63
			MAT	8866	5767	1952	17	17	810	238		65
			JUN	6457	4245	1685	78	22	137	230		60
	1000 TONS	JAN	95	57	31			4			2	
		FEB	128	92	33			1			2	
		MAR	138	101	32	2		1	1		2	
		AVR	181	138	37			3	1		2	
		MAT	201	145	40			13	1		2	
		JUN	159	123	32			2	1		2	
243	WOOD, SHAPED OR SIMPLY WORKED	1000 EUR	JAN	6648	2099	2978	480	95	115	135		746
			FEB	6962	2497	2670	707	49	67	130		842
			MAR	8832	3205	3044	1076	72	124	299		1012
			AVR	8408	3378	2784	770	209	141	222		904
			MAT	8976	3815	3043	694	83	174	203		1064
			JUN	7661	2756	2940	847	128	53	111		726
	1000 TONS	JAN	45	15	23	2		1	1		4	
		FEB	46	16	22	4		1	1		4	
		MAR	55	22	23	4		1	1		5	
		AVR	53	23	21	3		1	1		5	
		MAT	57	24	24	3		1	1		5	
		JUN	49	19	23	3		1	1		3	
244	CORK, RAW, AND WASTE	1000 EUR	JAN	104	2	3	62	2	1	34		
			FEB	117	8	5	36			68		
			MAR	87	5	8	45			29		
			AVR	120	3	3	67	1		47		
			MAT	111	11	2	48	1		48		1
			JUN	178	4	6	120			48		
	TONS	JAN	396	1	10	345	4		36			
		FEB	285	7	29	186			62			
		MAR	285	5	45	200			35			
		AVR	285	1	1	245	1		37		1	
		MAT	279	3	15	293			34		2	
		JUN	535	3	12	480			40			
251	PULP AND WASTE PAPER	1000 EUR	JAN	3809	1115	1701		202	428	169		194
			FEB	3559	1115	1701		197	356	61		231
			MAR	2798	2310	2340	170	146	698	62		578
			AVR	5435	1916	1605	166	590	617	302		239
			MAT	5940	1720	1922	168	431	856	312		531
			JUN	4686	1538	1538	12	208	433	473		484
	TONS	JAN	31066	10378	11246	2	1876	2626	1876		3062	
		FEB	46594	12474	7963	415	2239	2644	17108		3755	
		MAR	41742	17448	13293	62	1600	5189	578		3573	
		AVR	40903	16457	9548	380	1801	4561	3158		2777	
		MAT	42276	13494	10315	393	3049	5760	3970		5297	
		JUN	30653	10326	8918	57	1491	2611	2965		4284	



export  
INTRA (EUR-9)

CST	Produits - Products	1974	EUR-9 <sup>1</sup>	Deutschland	France	Italia	Nederland <sup>2</sup>	Belg-Lux	United Kingdom	Ireland	Danmark	
261	SOTE	1000 FUP	JAN	314	132	168	1	9		5		
			FEB	129	35	27	61			3		
			MAR	60	3	7				1		
			AVR	138	8	48	76		5		1	
			MAI	62	8	33					21	
			JUN	298	264	17	8				5	4
262	LAINES ET POILS D'ORIG. ANIMALE	1000 EUR	JAN	35272	2297	20089	486	533	6148	4708	987	24
			FEB	32666	2634	18433	490	606	4703	4937	819	44
			MAR	35926	1948	20119	709	636	6101	5043	1335	35
			AVR	33952	176	19076	706	671	5760	4789	1012	42
			MAI	31476	1849	17461	520	547	4899	5075	1054	71
			JUN	27945	1291	15924	749	609	4232	4334	738	68
		TONNES	JAN	12906	1006	5936	269	377	2211	2410	687	11
			FEB	12461	962	5617	339	368	1885	2759	506	25
			MAR	18034	829	5979	408	393	2204	2361	843	17
			AVR	13143	857	5929	384	495	2395	2808	650	16
			MAI	14244	923	5966	432	334	1934	2153	749	74
			JUN	11273	800	5614	401	378	1631	1872	544	33
263	COTON	1000 FUP	JAN	7153	3499	2052	83	371	280	942	8	8
			FEB	4139	3072	1255	87	371	321	1106	9	18
			MAR	6560	2462	980	408	491	301	1118	11	8
			AVR	5636	3175	506	83	566	252	1043	6	5
			MAI	6505	3425	997	69	467	362	1188	5	19
			JUN	4718	1904	947	220	465	240	908	18	16
		TONNES	JAN	11449	4983	2710	587	911	1059	1131	48	19
			FEB	9277	4254	1434	433	980	848	1238	54	37
			MAR	11964	4461	1473	582	1220	944	2315	42	27
			AVR	9200	4508	451	284	1257	920	1429	42	9
			MAI	10505	4976	1416	397	1147	935	1548	33	35
			JUN	7876	3709	1316	375	969	717	1139	107	49
264	LAINES ET AUT. N. FILS, OFCH. ETC.	1000 FUP	JAN	198	6	1		82	93	13	2	1
			FEB	308	11		9	78	193	12	1	4
			MAR	307	20	7	3	78	152	47		
			AVR	322	4	7		80	75	7	1	
			MAI	253	6		6	84	134	20		
			JUN	264	2	9		73	161	48		
		TONNES	JAN	268	24	13		365	508	39	20	
			FEB	179	80		5	347	1037	43	12	42
			MAR	1604	149	31	12	395	966	151	7	
			AVR	1537	35	53		364	1010	79	7	
			MAI	1309	16	68	69	363	747	64	20	
			JUN	1436	16			338	818	237	8	
265	AUTRES FIBRES TEXT. VEGETALES	1000 FUP	JAN	4944	40	2628	26	14	2114	79		34
			FEB	4460	44	2456	4	19	1957	69		
			MAR	5576	172	2612	19	247	246	182	44	
			AVR	5401	66	2589	39	17	2497	157	16	
			MAI	6041	70	2694	3	15	3070	184		15
			JUN	4762	90	2274	59	35	2193	113	8	
		TONNES	JAN	15160	129	10221	49	42	4403	176	22	119
			FEB	23706	88	9924	17	41	3998	9584	23	12
			MAR	15763	259	10116	73	85	5221	157	23	
			AVR	14415	152	8795	76	45	5126	222	44	
			MAI	14639	152	8656	26	28	5514	236	1	22
			JUN	12393	206	7771	85	53	4470	167	21	
266	FIBRES TEXT. SYNTH. ET ART. DISC.	1000 FUP	JAN	53988	18646	11735	7189	5546	6400	3783	599	90
			FEB	52253	17034	10631	5429	4971	7902	5128	518	70
			MAR	58801	20127	12186	6869	5685	7913	5250	689	87
			AVR	60295	19858	12037	6903	5912	8990	5759	758	118
			MAI	53789	22194	10181	6207	6670	7723	5763	789	50
			JUN	53789	20677	9877	4798	5284	6001	4392	601	162
		TONNES	JAN	51716	17447	9950	6480	5695	6344	5075	641	84
			FEB	47780	15780	4937	4265	4397	6925	6365	623	78
			MAR	51264	1787	9244	5230	5589	6840	6240	740	95
			AVR	50270	15651	9157	5213	5732	7439	6172	802	104
			MAI	50648	17676	7951	4702	5511	6068	7938	761	41
			JUN	43504	15633	7453	4450	4652	5509	4796	869	141
267	FRIPRIE, DRILLFS, CHIFFONS	1000 FUP	JAN	4042	1899	334	144	801	567	378	1	38
			FEB	4300	1952	396	81	880	606	448	3	24
			MAR	4231	2491	378	147	799	749	557	7	31
			AVR	5256	2456	493	142	901	742	515	6	28
			MAI	5113	2632	323	115	869	648	476	9	41
			JUN	375	1608	170	108	771	603	294	6	15
		TONNES	JAN	14645	6161	1413	441	3789	1871	866	10	94
			FEB	15914	7487	1309	211	3691	1968	991	15	143
			MAR	20756	11943	1440	257	3390	2095	1415	16	161
			AVR	21390	12331	1372	291	3836	2506	922	5	166
			MAI	20923	11876	1386	167	4084	2034	1116	33	203
			JUN	15012	7215	819	239	3519	2415	665	11	90
271	ENGRAIS NATURELS	1000 EUR	JAN	787	129	70	14	333	151	23	67	
			FEB	921	124	85	13	335	134	1	29	
			MAR	872	41	173	12	465	172	3	6	
			AVR	805	230	73	50	314	130	2	3	3
			MAI	863	68	70	37	232	141	2	4	
			JUN	96	96	43	27	226	106		4	
		1000 TONNES	JAN	21	8	2		7	3		1	
			FEB	26	3	7		11	3			
			MAR	23	3			9	3			
			AVR	27	14	3	1	6	3			
			MAI	18	5	4		5	3			
			JUN	13	5	1		5	2			
273	PIERRES CONSTR., SABL., GRAVIFPS	1000 FUP	JAN	12010	4019	2531	1018	254	3117	753	127	191
			FEB	11247	2656	2810	1202	198	3087	937	183	174
			MAR	14047	3913	3069	1552	389	3702	924	156	342
			AVR	14428	3524	3290	1624	343	4005	956	163	523
			MAI	16548	4164	3757	1689	384	4784	1143	112	515
			JUN	14535	3792	3677	1520	346	3749	844	152	455
		1000 TONNES	JAN	4289	1831	996	21	62	934	507	15	113
			FEB	3908	1001	1213	24	44	942	543	31	109
			MAR	4547	1482	1176	33	96	1163	380	70	177
			AVR	4992	1464	1430	34	107	1272	381	53	250
			MAI	5521	1532	1415	35	88	1498	632	40	274
			JUN	5269	1585	1629	30	80	1308	384	34	219
274	SOUFRE, PYRITES DE FER N. GRILL.	1000 EUR	JAN	1197	166	992	16		23			
			FEB	1385	212	1122	24		28			
			MAR	1877	150	1550	24		28			
			AVR	1775	236	1447	32		18			
			MAI	1597	186	1082	29		24			
			JUN	1597	227	1309	31		25			
		TONNES	JAN	52691	4632	47507	117		435			
			FEB	50398	7030	42781	103		463			
			MAR	67034	4825	58750	174		246			
			AVR	67710	7870	55423	209		431			
			MAI	60812	6426	44744	187		346			
			JUN	62524	7949	53698	166		687			

<sup>1</sup> A l'exclusion du commerce des Pays-Bas avec l'Union Economique Belgo-Luxembourgeoise.

<sup>2</sup> Excluding the trade of the Netherlands with the Belgium Luxembourg Economic Union

TAB. 8

export  
EXTRA (EUR-9)

CST	Products - Products	1974	1974									
			EUR 9	Deutschland	France	Italia	Nederland	Belg-Lux	United Kingdom	Ireland	Danmark	
251	SILK	1000 FUR	JAN	510	285	33	192					
			FEB	180		7	163			10		
			MAR	466	240	5	174			47		
			AVR	617	312	9	273		22	1		
			MAT	622	541	11	54			16		
			JUN	178	10		165			3		
252	WOOL AND ANIMAL HAIR	1000 FUR	JAN	19245	2657	5391	119	353	2235	8371	114	5
			FEB	18582	2980	4534	391	428	2243	7766	218	25
			MAR	19434	1926	5179	270	344	2245	9245	40	35
			AVR	17878	2575	4182	145	301	2386	8200	76	13
			MAT	19407	2412	4355	318	311	2089	9795	109	18
			JUN	14689	1711	3681	152	387	2226	6476	50	6
	TONS	JAN	6877	815	1537	99	176	953	3237	64	1	
		FEB	8469	1038	1335	129	217	901	4693	143	13	
		MAR	8368	550	1459	54	330	945	5186	21	23	
		AVR	22000	724	1317	90	138	972	1820	43	3	
		MAT	26339	686	1330	150	184	777	1443	58	10	
		JUN	5337	529	1159	63	199	917	2428	29	14	
253	COTTON	1000 FUR	JAN	4035	1684	1329	59	124	96	832		11
			FEB	3130	1287	1190	133	121	134	357		2
			MAR	3040	1045	1450	175	45	88	235		2
			AVR	3363	1240	968	24	37	109	951		10
			MAT	3146	937	1465	68	279	148	196		4
			JUN	3135	1451	1234	32	19	117	254		27
	TONS	JAN	4639	1893	1554	195	295	326	750		27	
		FEB	4071	1727	877	265	65	449	574		4	
		MAR	3877	1211	1345	120	120	264	450		2	
		AVR	3212	1452	879	181	90	278	990		7	
		MAT	3638	1218	1347	174	204	260	429		6	
		JUN	3793	1571	1093	225	57	300	519		25	
254	JUTE AND OTHER NOT SPIN, WAST, ETC	1000 FUR	JAN	73	11	2		26	10	16		8
			FEB	156		9		20	1	124		2
			MAR	67	1	1		22	2	41		2
			AVR	93	1	7		7	21	51		5
			MAT	65	1	2		23	1	36		2
			JUN	54	3			28	4	15		2
	TONS	JAN	192	30			71	53	17		10	
		FEB	273		34		46	1	174		17	
		MAR	137	24			57	1	55		13	
		AVR	204	23	8		47	3	85		29	
		MAT	156	23			37	3	95		15	
		JUN	130	23			44	12	23		15	
255	OTHER VEGETABLE FIBRES	1000 FUR	JAN	2383	45	362	24		1703	240		7
			FEB	2327	33	377	33	15	2264	131		9
			MAR	3184	61	438	67	8	2657	147		6
			AVR	3300	39	436	46	27	2360	170		20
			MAT	2601	58	447	37	7	2021	26		5
			JUN	2773	38	323		13	2283	93		6
	TONS	JAN	3681	130	681	47	2	2470	386		14	
		FEB	4826	62	838	25	18	3550	312		19	
		MAR	4707	97	891	135	6	3646	154		13	
		AVR	4981	106	891	34	20	3802	93		34	
		MAT	4313	97	582	45	23	2886	655		11	
		JUN	3777	96	435	13	23	3147	51		13	
256	SYN AND REGENERATED-ART.-FIBR.	1000 FUR	JAN	41200	14693	2933	5891	1985	851	14843	36	68
			FEB	42084	14837	3361	6465	1328	442	15447	27	177
			MAR	39869	15224	2815	6962	1688	827	12142	87	144
			AVR	40468	14827	3865	5442	1849	756	22611	24	164
			MAT	43558	17227	3160	5868	2015	800	14215	47	228
			JUN	40401	14039	3825	5659	1602	538	12523	18	190
	TONS	JAN	41482	13372	2682	5730	2065	768	16761	40	65	
		FEB	39084	12090	2860	6260	1147	363	16186	16	163	
		MAR	44632	11712	2266	5902	1496	651	12401	78	126	
		AVR	44311	10815	3002	4540	1544	544	23707	20	139	
		MAT	32688	12219	2500	4621	1781	615	10740	33	179	
		JUN	30894	11017	3005	3829	1388	388	11099	25	144	
257	OLD CLOTH., OTH. TEXT. ART. - PAPS	1000 FUR	JAN	3610	775	358	162	449	794	767		106
			FEB	3034	422	339	158	666	896	499		54
			MAR	3387	744	371	374	618	916	569		85
			AVR	3563	614	405	187	676	861	730		90
			MAT	3822	661	396	185	779	912	799		90
			JUN	3564	532	408	120	763	795	830		119
	TONS	JAN	8981	1459	852	341	2089	2185	1543		512	
		FEB	7876	1065	700	400	2312	1939	1151		309	
		MAR	9168	1962	787	416	2153	1816	1605		430	
		AVR	8602	1667	1001	433	2019	2000	1747		442	
		MAT	9224	1700	865	321	2325	1884	1536		501	
		JUN	8438	1389	875	192	1920	1570	1570		3	
271	NATURAL FERTILISERS	1000 FUR	JAN	124	45	62		3	12			1
			FEB	286	12	62	3	137	29	3		4
			MAR	199	51	48		8	57	23		12
			AVR	200	51	93		6	42	3		5
			MAT	175	34	30	3	4	49	55		4
			JUN	145	58	33	1	1	40	12		12
	1000 TONS	JAN	2	1	1							
		FEB	5	1	2		3	1	1			
		MAR	4	1	3							
		AVR	4	1	2							
		MAT	4	1	2							
		JUN	2	1	1							
273	BUILDING STONE, SAND, GRAVEL	1000 FUR	JAN	3601	691	750	1492	27	318	118		215
			FEB	4564	904	582	2578	14	216	128		142
			MAR	5040	1064	889	2549	12	278	149		99
			AVR	5226	1109	734	2642	34	338	181		195
			MAT	5392	1427	737	2651	6	305	199		267
			JUN	5718	1324	700	2862	13	432	197		190
	1000 TONS	JAN	442	77	190	68	6	68	11		23	
		FEB	586	114	177	134	1	35	11		15	
		MAR	698	138	296	136	3	53	64		18	
		AVR	644	137	238	134	1	57	17		10	
		MAT	732	231	310	136	1	46	6		23	
		JUN	732	203	301	122	2	64	21		19	
274	SULPHUR, UNR.DASTED IRON PYRITES	1000 FUR	JAN	1150	248	835	20		28			
			FEB	856	293	348	37		48			
			MAR	1233	581	509	75		45			
			AVR	1629	272	1189	91		58			
			MAT	1027	451	430	72		61			
			JUN	1234	227	820	86		49			
	TONS	JAN	42764	5040	36964	209		348	203			
		FEB	17543	7096	9113	429		600	305			
		MAR	123488	9356	15714	2429		486	95482			
		AVR	43691	5084	34404	3504		546	141			
		MAT	22444	6805	12553	2412		558	87			
		JUN	29819	3307	21705	4086		428	293			



export  
INTRA (EUR-9)

CST	Produits - Products	1974	1974								
			EUR-9 <sup>1)</sup>	Deutschland	France	Italia	Nederland <sup>1)</sup>	Belg-Lux	United Kingdom	Ireland	Danmark
275	1000 FUR ABRASIFS NATURFLS,DIAM. INDUST.	JAN	3845	301	119	98	496	2505	190	2	134
		FEB	4693	354	205	209	233	2835	739		118
		MAR	4052	340	171	162	277	2471	212		118
		AVR	4673	485	151	6	586	3164	151	4	126
		MAI	5129	376	232	155	373	3434	412		147
		JUN	3307	316	232	89	363	1763	356		188
276	1000 FUR AUTRES PRODUITS MINFRAUX BRUTS	JAN	20464	6257	4380	873	3036	2089	3748	56	25
		FEB	19698	5336	4088	1082	2104	2231	4789	50	18
		MAR	22179	6081	4174	1209	2677	2393	5536	59	50
		AVR	23782	6194	4366	775	2522	2755	6370	38	207
		MAI	23629	6572	4582	978	2733	3101	5503	76	84
		JUN	21325	5127	4311	949	2843	2601	5386	46	62
281	1000 TONNES MINFRAIS DE FER	JAN	1675	664	199	28	113	413	255	2	2
		FEB	1244	399	196	29	86	322	206	3	2
		MAR	1780	654	178	41	103	442	357	2	3
		AVR	1605	525	210	18	100	508	231	2	11
		MAI	1711	657	245	34	115	527	229	3	10
		JUN	1515	429	279	58	108	460	174	2	4
282	1000 EUR FERRAILLES DE FONTE,FER,ACIER	JAN	6656	68	6063	2	113	398		4	8
		FEB	5436	95	4817	2	29	47		4	20
		MAR	7288	94	6764	32	51	141	7	2	4
		AVR	6341	88	5927	11	147	162	2	4	4
		MAI	5961	80	5022	7	463	261	1	10	17
		JUN	6583	142	5703	10	552	145	8		23
283	1000 TONNES MINER.NON FERRES,SE THOR.URAN.	JAN	2237	11	2179	1	6	36		2	3
		FEB	1820	18	1756	7	7	26		4	8
		MAR	1911	14	1856	6	6	30		2	4
		AVR	1815	12	1769	8	8	16		2	2
		MAI	1609	13	1533	4	27	27		4	2
		JUN	1662	17	1596	5	27	13		4	5
284	1000 EUR DECHETS DE METAUX NON FERREUX	JAN	53393	13655	28146	17	5595	3775	2016	40	149
		FEB	53747	14036	27147	32	6619	4124	1645	51	93
		MAR	66554	24007	28873	134	7095	3981	2304	30	135
		AVR	83780	25978	35265	109	10413	6947	1788	48	230
		MAI	92606	22423	32040	117	8749	7208	2200	105	264
		JUN	75335	21389	39870	127	6662	5361	1705	7	214
285	1000 TONNES MINER.ARGENT ET PLAT.,DECHETS	JAN	716	190	339		92	54	49	1	2
		FEB	640	159	289		96	40	34	1	1
		MAR	690	234	271		90	48	45	1	1
		AVR	790	239	334		112	74	29	1	2
		MAI	791	184	429		82	82	30	1	2
		JUN	640	170	326		69	52	20	1	1
286	1000 EUR DECHETS DE METAUX NON FERREUX	JAN	39032	7743	11554	787	5921	5907	5247	614	1259
		FEB	40398	6691	11257	673	6624	6006	6958	561	1618
		MAR	53043	10653	16590	1953	7858	6790	6570	884	1745
		AVR	57801	11372	16390	1348	8861	10043	7191	677	1810
		MAI	57197	11377	16878	1887	8749	8605	6211	709	2079
		JUN	43162	9665	12917	528	6227	7183	6227	595	1920
287	1000 EUR MINER.ARGENT ET PLAT.,DECHETS	JAN	85796	20693	15443	954	10637	13204	22631	564	1669
		FEB	7187	1923	16864	2043	10122	11759	5618	532	208
		MAR	116397	25009	22649	9486	11509	11759	2938	702	1915
		AVR	95807	31921	18348	3861	11548	19097	8458	555	2019
		MAI	86995	27732	16266	2202	10893	17064	9429	507	2903
		JUN	75233	25073	14852	2071	8816	16104	4978	456	1889
288	1000 EUR MINER.FT CONC.THORIUM,URANIUM	JAN	683	3	25		458	108	28	4	57
		FEB	4003	7	7		2745	134	935		182
		MAR	9219	9	16	685	174	174	174	8	156
		AVR	2663	9	16		1583	40	804	10	201
		MAI	2491	2	65		1454	424	500		111
		JUN	6638	91			6117	35	76	3	251
289	1000 FUR MAT.BRUTES ORIG.VEGFYALF,MDA	JAN	67464	8968	6290	6197	33737	5585	1035	135	5517
		FEB	66660	5979	6276	5922	37588	4709	1432	185	4570
		MAR	68639	4823	5511	9301	38954	4749	1277	262	3862
		AVR	50770	3253	3695	8279	2837	3544	718	157	2887
		MAI	49805	2499	3769	5657	31641	2538	678	133	2890
		JUN	32751	1910	3651	5055	17587	1735	381	150	1782
290	1000 TONNES MAT.BRUTES ORIG.VEGFYALF,MDA	JAN	42379	2657	7936	3138	16499	4145	1497	931	5576
		FEB	43728	2347	7317	3563	19075	4088	1355	1423	4560
		MAR	50077	2015	9258	5418	21670	4447	1287	1521	4460
		AVR	39744	1384	8037	5805	16059	3857	906	1009	2687
		MAI	3723	1129	5235	3512	14561	2501	6493	1093	2530
		JUN	25632	927	5598	2986	9824	1817	1670	1065	1745
321	1000 FUR CHARBON, COKES ET AGGLOMERES	JAN	101504	89863	4000	192	3399	1500	1974	528	48
		FEB	91507	79524	4788	149	3215	2097	1306	403	5
		MAR	97455	87244	3915	133	2643	2173	828	511	8
		AVR	94400	81361	4877	135	3180	2325	2020	495	7
		MAI	106496	91992	4232	156	3594	2171	3874	470	7
		JUN	103960	88706	4836	263	2997	1968	4698	475	17
322	1000 TONNES CHARBON, COKES ET AGGLOMERES	JAN	2839	2407	112	4	113	49	136	16	1
		FEB	2519	2109	145	4	107	74	66	15	
		MAR	2620	2294	110	3	78	71	46	18	
		AVR	2545	2100	136	3	102	73	115	16	
		MAI	2634	2145	123	3	101	72	178	13	
		JUN	2445	1950	139	4	85	56	198	12	1

<sup>1)</sup> A l'exclusion du commerce des Pays-Bas avec l'Union Economique Belgo-Luxembourgeoise.

<sup>1)</sup> Excluding the trade of the Netherlands with the Belgium Luxembourg Economic Union

export  
EXTRA (EUR-9)

CST	Products - Products	1974	EUR-9	Deutschland	France	Italia	Nederland	Belg-Lux	United Kingdom	Ireland	Danmark
275	NATURAL ABRASIVES, IND. DIAMONDS	1000 EUR	JAN 4302	270	112	188	1106	2217	390		19
		FEB 4597	498	160	63	1181	1972	704		19	
		MAR 3369	379	150	260	341	1787	415		37	
		AVR 5550	317	169	89	1200	3357	395		23	
		MAY 5180	516	151	295	1163	2651	382		22	
		JUN 4000	257	107	155	984	1969	502		26	
276	OTHER CRUDE MINERAL PRODUCTS	1000 EUR	JAN 11560	2744	1017	654	1919	238	3524	72	1392
		FEB 13229	3877	942	960	1693	174	4024	589	970	
		MAR 13105	2669	1126	926	1831	272	5226	441	614	
		AVR 14166	3890	1375	1412	1636	218	4803	293	539	
		MAY 14857	3667	1343	762	1777	251	5036	428	1636	
		JUN 14950	3315	1333	1379	1992	254	5124	462	1091	
		1000 TONS	JAN 589	107	67	25	125	7	238	5	14
		FEB 621	112	111	35	95	22	22	32	9	
		MAR 773	47	115	34	90	16	453	44	11	
		AVR 517	105	72	42	73	5	174	25	16	
		MAY 524	84	67	33	71	8	195	40	26	
		JUN 499	77	65	34	80	8	188	32	15	
281	IRON ORE	1000 EUR	JAN 47	27		8	3	7	2		
		FEB 80	19	2	49	1	4	6			
		MAR 147	45		140	3	1	1			
		AVR 209	59	1	101	8	2	8		3	
		MAY 131	18		78	2	2	5		1	
		JUN 149	40								
		1000 TONS	JAN 4	1		1					
		FEB 9	1		8						
		MAR 18	3		15						
		AVR 20	1		19						
		MAY 17	1		16						
		JUN 17	1		13						
282	IRON OR STEEL SCRAP AND WASTE	1000 EUR	JAN 4317	1070	1345	3	959	210	113		610
		FEB 3587	1634	669	19	719	51	76		419	
		MAR 4660	1500	1124		1075	359	88		514	
		AVR 4659	1403	1225	13	897	196	145	52	728	
		MAY 5957	2442	1221	23	713	407	335	63	753	
		JUN 4736	880	1458		946	48	634	82	718	
		1000 TONS	JAN 57	15	18		7	2	2		11
		FEB 54	20	9		11	1	1		7	
		MAR 55	17	13		9	2	2		1	
		AVR 56	22	12		6	3	3	1	10	
		MAY 43	9	12		5		6		10	
		JUN 43	9	12		5		6		10	
283	NON-FERROUS ORES, EX. URAN. THOR.	1000 EUR	JAN 3238	182	122	193	1613	170	242	716	
		FEB 7787	3472	46	711	719	702	783	1334	20	
		MAR 8411	1035	1691	711	3412	438	410	709	1	
		AVR 7117	522	141	362	2077	2077	1916		6	
		MAY 4328	111	41	152	2074	674	948	1173		
		JUN 6407	529	45	157	1963	1683	948	1077		
		1000 TONS	JAN 2	1	2	1	2	2	2	1	
		FEB 15	5		3		1	1	1	4	
		MAR 11	1	2	3	1	1	1	1		
		AVR 7	1	2	2	2	1	1	1		
		MAY 9	1	2	1	2	2	2	1	1	
		JUN 11	2	2	1	2	2	1	1	1	
284	NON-FERROUS METAL SCRAP	1000 EUR	JAN 4900	1933	1390	24	178	513	815	26	31
		FEB 5797	1239	1599	50	141	1230	1454		84	
		MAR 5336	2212	715	60	160	1561	1561		72	
		AVR 6436	2974	1302	158	34	597	1233	56	80	
		MAY 7921	2525	1758	127	225	399	2853	34	34	
		JUN 6553	1976	1524	48	469	315	2111	31	79	
		TONS	JAN 8524	1918	1711	44	202	811	28	75	
		FEB 7266	1696	2113	55	245	1374	1655		127	
		MAR 7970	3005	557	129	225	654	3306		98	
		AVR 7870	4253	1001	115	581	1340		150		
		MAY 9063	2187	2898	507	385	423	2564		99	
		JUN 9679	1912	3140	70	1734	340	2222	113	149	
285	SILVER AND PLATINUM ORES, WASTE	1000 EUR	JAN 44	2	16				2		24
		FEB 2233	75	20				2117		21	
		MAR 471	4	59		6		360		42	
		AVR 936		844				62		30	
		MAY 815	34	575				142		64	
		JUN 1339		1107				209		23	
286	ORES & CONC. OF URAN & THORIUM	1000 EUR	JAN 4								4
		FEB									
		MAR									
		AVR									
		MAY									
		JUN									
291	CRUDE ANIMAL MATERIALS, NFS.	1000 EUR	JAN 7469	2033	1174	218	1223	388	1244	45	1144
		FEB 7687	2369	1450	276	1374	146	971	49	1152	
		MAR 8234	2240	1574	317	1141	715	975	68	1204	
		AVR 8125	1951	1131	347	1161	765	1605	71	1194	
		MAY 8154	1923	1343	293	1243	908	1173	96	1177	
		JUN 6943	1449	1239	243	1184	994	891	52	887	
		TONS	JAN 14139	1515	520	735	873	532	5621	24	4319
		FEB 9381	1349	464	764	970	505	802	43	4485	
		MAR 10236	2264	518	1300	701	902	366	42	4343	
		AVR 11802	1885	558	845	1370	991	1292	79	4432	
		MAY 11111	1957	710	1024	1621	1031	1340	113	3857	
		JUN 9260	1527	504	1011	1688	1149	610	68	2701	
292	CRUDE VEGETABLE MATERIALS, NFS.	1000 EUR	JAN 28893	4359	4675	2674	9196	1798	1012	20	5159
		FEB 28684	5128	4572	3927	8503	643	1124	5	4784	
		MAR 33748	5330	3415	4988	11746	1171	1245		5853	
		AVR 24023	4734	2674	2651	7556	754	1061	2	4591	
		MAY 22997	4029	2243	3467	5895	634	1232	3	5394	
		JUN 15725	2857	2437	2443	3414	335	1135	2	3052	
		TONS	JAN 15700	1361	2869	1434	4841	1042	954	1	3198
		FEB 15424	1945	2689	2469	4396	326	910	23	2665	
		MAR 23584	3236	2556	4517	7119	541	1341		3675	
		AVR 14360	2193	1534	1748	4264	499	779	1	3341	
		MAY 11112	1409	1422	1914	2162	427	751	18	3009	
		JUN 7723	896	1445	1310	1802	187	686	19	1378	
321	COAL, COKE AND BRIQUETTES	1000 EUR	JAN 22899	17190	683	2327	142	491	1811	122	133
		FEB 22452	16320	774	2124	113	527	2196	152	246	
		MAR 27006	22357	1242	1806	94	452	731	239	85	
		AVR 25322	18524	1157	2654	112	338	2461	64	10	
		MAY 37088	28665	1109	2424	126	330	3732	186	516	
		JUN 34734	25394	686	2452	117	259	5684	122	20	
		1000 TONS	JAN 596	429	21	64	3	12	60	3	4
		FEB 589	417	22	54	3	15	67	3	6	
		MAR 659	541	31	43	2	9	26	5	1	
		AVR 609	436	30	59	3	6	74			
		MAY 857	650	28	45	3	6	11	4		
		JUN 742	526	18	47	2	5	140	2	11	



export  
INTRA (EUR-9)

CST	Produits - Products	1974	EUR-9 <sup>1)</sup>	Deutschland	France	Italia	Nederland <sup>1)</sup>	Belg.-Lux	United Kingdom	Ireland	Danmark
331	1000 FUR PETROLES BRUTS ET PART. RAFFIN.	JAN	1727	1			352		1374		
		FEB	4953				1577		3376		
		MAR	4832				3957		874		
		AVR	8959	2			6684	1	2272		
		MAI	17563				4299		13264		
		JUN	9622				4489	121	5012		
	1000 TONNES	JAN	23				5		18		
		FEB	121				17		105		
		MAR	88				41		47		
		AVR	90				51		39		
		MAI	209				33		174		
		JUN	119					2	83		
332	1000 EUR PRODUITS DERIVES DU PETROLE	JAN	279500	29407	24009	33477	103130	24502	62236	518	2221
		FEB	322743	26449	23203	69202	146024	16521	40240	823	281
		MAR	37967	5689	3565	68720	15577	16113	41855	1979	1929
		AVR	372430	27967	45906	86972	143239	15816	49839	1616	1075
		MAI	399438	39184	47224	74629	150378	12874	70935	1960	2354
		JUN	386424	26896	40527	67633	139521	10318	76786	1504	3239
	1000 TONNES	JAN	5185	375	478	575	1551	536	1613	35	22
		FEB	4765	310	373	1360	1836	278	573	28	5
		MAR	5059	626	464	1081	1984	226	516	40	21
		AVR	4872	281	455	1172	1851	268	633	34	9
		MAI	5108	440	617	1069	2003	223	894	34	29
		JUN	5136	299	478	1121	1728	488	935	30	57
341	1000 FUR GAZ NATURELS ET GAZ D'USINES	JAN	41083	548	868	80	39059	116	355	1	56
		FEB	42551	931	789	568	39673	50	517	3	
		MAR	42518	1168	685	583	39074	73	950	1	4
		AVR	42356	1116	970	251	39216	30	762	11	
		MAI	47439	1487	123	410	43659	264	823	12	
		JUN	41102	760	1296		37422	718	474	13	
351	1000 EUR ENERGIE ELECTRIQUE	JAN	4319		2952		896		2	2	467
		FEB	4307		2555		941				421
		MAR	4432		2799		1196				444
		AVR	2542		1136		1024				422
		MAI	3733		993		2251				489
		JUN	3150		1220		1319				611
	1000 KWH	JAN	377183		258608		78000		2333		38242
		FEB	357433		238240		84000				35193
		MAR	396219		248867		11000				36352
		AVR	24467		92735		11000				34232
		MAI	466456		123844		203000				39612
		JUN	278083		145938		97656				34489
411	1000 FUR CORPS GRAS D'ORIGINE ANIMALE	JAN	8185	1532	1518	576	901	1178	542	542	1396
		FEB	7904	1623	1820	224	450	1249	630	613	1295
		MAR	10176	1977	2135	455	787	1535	1222	637	1428
		AVR	8963	2073	1620	635	607	1830	557	691	955
		MAI	10724	2874	2179	706	900	1660	523	591	1341
		JUN	15144	2845	1856	825	415	1832	994	566	5813
	TONNES	JAN	24969	5422	5141	945	2257	3580	1626	2065	3935
		FEB	2373	5766	571	716	1031	3004	171	2101	3693
		MAR	27857	6161	6224	751	1830	4176	3096	1808	3811
		AVR	23447	5679	4677	1165	1465	4622	1336	1880	2624
		MAI	28191	8208	6117	1227	2119	4191	1206	1768	3354
		JUN	39357	8513	5194	1390	989	4456	2336	1776	14702
421	1000 EUR HUILES VEGETALES FIXES DOLICES	JAN	70512	7617	4055	1991	4071	2597	39	21	121
		FEB	15232	5814	3172	320	3513	2319	60	34	
		MAR	24956	7626	7346	304	6383	2379	32	33	3
		AVR	24615	8601	4830	970	6630	3534	25	25	
		MAI	36956	12754	7623	777	10335	4858	118	15	966
		JUN	32227	10774	3943	940	11160	4640	429	19	282
	TONNES	JAN	48075	20252	8052	3566	10647	5195	48	34	282
		FEB	30706	12588	6513	304	6614	4558	83	47	
		MAR	46370	16378	13865	375	11173	4262	471	44	2
		AVR	43160	1534	8750	1002	1361	5870	183	31	
		MAI	63846	20793	13799	694	18127	8201	180	19	2033
		JUN	52450	16923	6450	1287	19271	7545	509	24	496
422	1000 EUR AUTRES HUILES VEGETALES FIXES	JAN	13526	2946	880	473	7753	975	478	20	1
		FEB	11619	2328	1195	171	6622	1147	109	40	1
		MAR	16278	2911	1150	687	8995	1434	342	41	718
		AVR	18383	4155	1462	822	9835	1771	282	46	10
		MAI	17098	2167	1664	1487	9321	1242	230	36	26
		JUN	16809	1814	1864	1547	9449	1533	242	68	254
	TONNES	JAN	22909	4971	1829	939	12209	1667	1241	51	1
		FEB	16765	3082	2232	268	9178	1815	182	49	9
		MAR	22044	3936	11919	1075	11747	2101	447	64	856
		AVR	22704	4610	2311	1181	11799	2348	361	82	12
		MAI	21058	2667	2549	2278	11217	2022	268	35	27
		JUN	20576	2095	2763	7240	10749	2046	314	56	272
423	1000 EUR HUILES ET GRAISSES ELABOREES	JAN	14720	7646	778	354	3759	873	1144	8	158
		FEB	14293	5963	968	345	4467	956	1144	27	281
		MAR	17045	6707	1362	653	4865	971	2102	28	223
		AVR	18266	7880	1467	467	5576	961	1502	30	323
		MAI	23580	11027	1221	922	6689	1094	2137	49	441
		JUN	20686	8988	1169	670	6149	936	2222	67	485
	TONNES	JAN	64624	17310	2104	1242	8514	2843	31988	34	587
		FEB	31683	12103	2492	1067	9754	2759	1620	98	777
		MAR	36806	13131	3720	1748	9476	2642	5352	97	641
		AVR	36212	12662	3723	1174	10687	2552	4522	46	550
		MAI	44912	18659	3179	2472	12012	3083	4614	146	747
		JUN	38192	14574	2850	1729	10967	2372	4715	183	800
512	1000 EUR PRODUITS CHIMIQUES ORGANIQUES	JAN	223381	77686	25043	18103	46842	27499	25211	1262	1805
		FEB	271197	82165	32464	23816	56680	35733	32728	1386	2226
		MAR	534519	109240	39576	22494	69648	44417	44739	1926	2479
		AVR	330502	98330	41146	20228	72553	49963	44701	1628	1953
		MAI	362741	195872	43232	24447	76843	47137	60683	2066	2461
		JUN	340207	99153	40069	26296	70993	46083	53617	1529	2477
513	1000 EUR ELEMENTS CHIMIQUES INORGAN.	JAN	52253	14903	8243	1884	9260	14824	2839	77	223
		FEB	49164	13271	5619	966	6641	14421	3813	237	196
		MAR	56928	15277	9910	1216	8094	17102	3906	57	216
		AVR	53886	16241	6018	2254	10045	15874	2991	98	365
		MAI	58934	17433	8493	2785	9200	16794	3884	123	222
		JUN	50314	15206	5696	1251	9329	14464	3887	133	168
514	1000 EUR AUTRES PROD. CHIM. INORGANIS	JAN	27829	11111	6157	770	4591	3053	2056	68	23
		FEB	29212	10003	7400	1557	4951	2720	2495	71	15
		MAR	32390	11978	6710	1544	5644	3596	2825	58	35
		AVR	32085	10528	7137	2281	5767	3515	2796	52	39
		MAI	32278	10378	7952	1606	5707	3596	2882	96	61
		JUN	32630	10327	8095	2196	5806	3745	2352	59	50

<sup>1)</sup> A l'exclusion du commerce des Pays-Bas avec l'Union Economique Belgo-Luxembourgeoise

<sup>1)</sup> Excluding the trade of the Netherlands with the Belgium Luxembourg Economic Union

TAB. 8

export  
EXTRA (EUR-9)

CST	Products - Products	1974	1974								
			EUR-9	Deutschland	France	Italia	Nederland	Belg-Lux	United Kingdom	Ireland	Danmark
331	PETROLEUM, CRUDE, PARTLY REFIN.	1000 EUR	JAN 22		17				5		
		FEB									
		MAR									
		AVR	2938		27				2911		
		MAI									
		JUN									
	1000 TONS	JAN									
		FEB									
		MAR									
		AVR	45						45		
		MAI									
		JUN									
332	PETROLEUM PRODUCTS	1000 EUR	JAN 227247	36852	30945	36001	47566	25298	34678		15887
		FEB	276013	40729	31043	75670	64907	11885	36719	3	14987
		MAR	336118	42567	33631	74859	117580	14148	38889		14444
		AVR	376174	40090	40313	96328	121415	20886	36734	2	20416
		MAI	365501	61684	34716	78790	88761	23894	52020		25636
		JUN	317993	42415	31085	67933	79913	30104	51611		14932
	1000 TONS	JAN	4125	558	459	816	905	716	462		208
		FEB	4402	538	446	1589	956	744	410		220
		MAR	4580	432	456	1211	1637	293	351		141
		AVR	5396	468	497	1741	1677	430	344		239
		MAI	5013	706	439	1334	1327	403	566		268
		JUN	4625	450	387	1035	1273	752	599		185
341	NATURAL GAS AND WORKS GAS	1000 EUR	JAN 4753	530	3245	545	314	57	43		19
		FEB	7808	472	4848	1240	968	107	53		120
		MAR	7700	467	4920	1519	551	58	180		5
		AVR	9235	471	3927	1740	609	120	217		5
		MAI	9393	496	4088	2303	556	177	1743		27
		JUN	7374	372	4409	1133	638	331	463		28
351	ELECTRIC ENERGY	1000 EUR	JAN 3535		2583						952
		FEB	3040		2530						510
		MAR	2883		2796						87
		AVR	2099		2058						41
		MAI	1231		1135						116
		JUN	1607		988						619
	1000 KWH	JAN	348278		285760						62518
		FEB	315025		273615						41419
		MAR	312233		300871						11362
		AVR	235682		231412						4270
		MAI	166147		156390						9757
		JUN	148349		100719						47630
411	ANIMAL OILS AND FATS	1000 EUR	JAN 2107	326	923	81	107	56	335		379
		FEB	1509	332	365	52	81	37	243		399
		MAR	1280	306	341	78	77	123	223		182
		AVR	1102	318	265	13	93	48	382		193
		MAI	2752	447	652	17	90	53	371		1127
		JUN	2725	469	651	112	298	79	328	1	687
	TONS	JAN	5432	743	2370	117	376	98	588		1140
		FEB	3549	711	921	68	182	52	422		1192
		MAR	2902	662	895	163	89	218	423		448
		AVR	2496	641	566	16	234	61	683		495
		MAI	5946	858	1553	25	163	72	634		2639
		JUN	5650	1027	1557	150	519	92	523	8	1785
421	FIXED VEGETABLE OILS, SOFT	1000 EUR	JAN 21104	3727	7989	2417	4942	1157	65		807
		FEB	12267	2818	4553	457	1535	433	157		2844
		MAR	16757	4409	3857	2481	4384	19	110		1498
		AVR	15514	2298	4914	2197	2602	445	141		2917
		MAI	19955	6020	6374	1143	3801	790	114		1713
		JUN	11841	2464	2358	1233	3834	897	83	11	577
	TONS	JAN	47017	9787	17332	3987	11057	3100	91		1663
		FEB	25991	7045	8271	341	2814	1003	201		5416
		MAR	29942	10658	5544	2868	7711	128	171		2902
		AVR	25583	5168	8402	1513	4504	803	204		4988
		MAI	34826	10995	11284	1307	6643	1258	255		3083
		JUN	18578	5465	3173	1415	5754	1499	153	14	1106
422	OTHER FIXED VEGETABLE OILS	1000 EUR	JAN 4094	1612	342	286	1047	155	424		228
		FEB	4545	1837	516	21	1509	89	195		278
		MAR	6989	3241	419	357	1878	279	567	36	222
		AVR	5753	3129	375	56	1233	146	154		1544
		MAI	6193	3160	243	66	1842	127	489	19	227
		JUN	5139	1732	413	186	2240	107	253	19	189
	TONS	JAN	7195	2503	468	394	2079	232	1004		519
		FEB	6142	2232	799	36	2199	141	338		400
		MAR	8719	3990	431	454	2205	421	908	46	264
		AVR	6822	3507	468	90	1523	158	863	13	202
		MAI	7350	3650	319	96	2216	140	647	23	259
		JUN	6001	1910	453	294	2684	139	287	20	214
423	OILS AND FATS, PROCESSED	1000 EUR	JAN 9447	4041	717	130	2422	61	1273	13	770
		FEB	9638	4219	649	165	2219	24	1373	52	935
		MAR	11153	4994	447	351	2351	46	1661	41	1242
		AVR	9844	3966	913	179	2423	35	1471	35	857
		MAI	13056	6336	450	423	2917	64	1760	23	1113
		JUN	9742	3377	477	442	2854	32	1677	19	844
	TONS	JAN	17682	8002	1809	392	4041	87	2200	50	1103
		FEB	16913	8161	1114	424	3375	29	2204	200	1406
		MAR	19179	9113	723	1141	3609	58	2777	126	1633
		AVR	15412	6451	1349	54	3683	49	2351		1646
		MAI	21038	10195	737	1105	3619	72	3949	75	1286
		JUN	13061	4937	779	847	3310	47	2259	51	832
424	ORGANIC CHEMICALS	1000 EUR	JAN 211259	91787	21007	19332	27164	19331	27913	1031	3694
		FEB	227431	85883	26472	26638	37311	14177	30633	1124	5193
		MAR	279818	110033	27737	33111	41599	24320	35837	1513	5668
		AVR	286658	108976	28621	32204	42545	26799	41884	914	4722
		MAI	302825	114274	29510	32798	49893	29495	39984	1926	5345
		JUN	274585	88640	33658	32746	47955	24872	40244	1015	5455
425	INORGANIC CHEMICAL ELEMENTS	1000 EUR	JAN 47647	19557	8465	4657	4455	6060	4262	63	132
		FEB	49887	19690	6553	6007	6712	5104	4642	121	258
		MAR	55290	21196	8656	6591	4492	6950	6980	80	345
		AVR	55547	23045	6746	7327	4303	7598	6181	127	220
		MAI	72169	27541	10881	12104	6687	8119	6406	109	322
		JUN	61051	22520	7708	11349	6101	7041	5942	129	261
514	OTHER INORGANIC CHEMICALS	1000 EUR	JAN 31326	13195	5437	1744	3223	1731	5892	6	98
		FEB	34075	13156	5399	3047	2970	1768	7550	53	142
		MAR	35169	14388	5230	2457	2841	1227	8780	33	113
		AVR	40127	15513	6275	5319	4172	2242	8474	18	114
		MAI	43378	15999	6839	3523	3321	2129	11421	58	108
		JUN	40740	14417	6776	3632	3109	2835	9737	14	220



export  
INTRA (EUR-9)

CST	Produits - Products	1974	EUR-9 <sup>1)</sup>	Deutschland	France	Italia	Nederland <sup>2)</sup>	Belg-Lux	United Kingdom	Ireland	Danmark
515	MATER.PADID-ACTIFS ET ASSIMIL. 1000 EUR	JAN	2370	565	1673	72	60				
		FEB	2508	573	1802	73	59				1
		MAR	1973	459	1349	92	57				
		AVR	2634	601	1875	82	70		5		
		MAI	4319	1272	2863	83	101				
		JUN	3399	1049	2074	77	181		17		
521	GOUDRONS MINER., DEP.CHM.BPUT. 1000 EUR	JAN	6473	2337	1055	11	1560	889	596	16	15
		FEB	7974	3961	625	46	1863	650	808		21
		MAR	11440	4891	1239	151	2231	1794	1134		
		AVR	16219	6219	1967	62	4279	1341	2401		
		MAI	13129	5136	1380	29	4755	1178	679		
		JUN	11975	4295	1753	313	3532	770	1312		
531	COLOR.ORG.SYNT.,INDIGO NAT.ETC 1000 EUR	JAN	27140	16986	3430	569	846	1389	3886	19	15
		FEB	25941	14896	2805	443	872	1205	3979	41	
		MAR	29780	18048	3995	522	969	2150	4146	50	
		AVR	27612	16611	4110	548	1049	1545	3713	36	
		MAI	27783	16332	3454	624	1075	1648	4618	37	
		JUN	26036	14278	3284	577	872	1525	5455	45	
532	EXTRAITS COLORANTS TANN.ETC. 1000 EUR	JAN	1757	1027	361	73	10	150	125		11
		FEB	1611	944	309	47	38	114	136		23
		MAR	1744	989	317	96	6	173	148		13
		AVR	1972	1106	308	42	7	192	193		24
		MAI	1999	1074	373	72	13	197	184		84
		JUN	1684	842	438	74	17	91	151		68
531	PIGMENTS, PFINTURES, VERNIS ETC. 1000 EUR	JAN	37534	15902	5727	299	6239	4856	3747	116	648
		FEB	37064	14666	5943	512	6370	4810	4298	99	366
		MAR	44269	17871	6592	422	7672	6354	4399	145	834
		AVR	42689	16358	7036	443	6913	6252	4465	163	703
		MAI	45344	18550	6480	389	7639	5941	4947	143	1255
		JUN	40920	15752	6676	449	6407	5897	4581	136	1022
541	PRODUITS MEDICIN. ET PHARMAC. 1000 EUR	JAN	73506	24993	9823	5941	6403	11529	11278	900	2639
		FEB	78153	24104	9626	6543	7583	11158	15243	2466	1630
		MAR	78191	25315	11332	7024	6902	9965	12870	2073	2709
		AVR	76905	22358	10202	9006	4631	11678	11678	1966	2122
		MAI	81563	26833	10449	4656	9353	10518	12942	2596	2596
		JUN	74189	19707	8777	6476	4830	14107	12270	2644	2408
551	HUILES ESSENT. ET PROD. AROMAT. 1000 EUR	JAN	9377	1034	4703	462	1844	141	1093	60	40
		FEB	11677	1099	4906	192	2077	132	1547	135	79
		MAR	13964	1700	5721	2019	2006	124	1812	334	52
		AVR	12459	1105	4712	1766	2707	186	1655	283	45
		MAI	13098	858	5450	1522	2033	119	1853	573	76
		JUN	10463	858	4338	1126	1726	144	1874	370	27
552	PARFUMERIE ET PROD. DE BEAUTE 1000 EUR	JAN	17952	3626	8089	887	840	2182	1931	339	58
		FEB	19077	3688	8567	582	907	2560	2330	373	68
		MAR	22163	4608	10289	653	877	3217	4328	429	88
		AVR	21679	4336	10132	819	893	2378	2905	354	103
		MAI	21384	4273	9196	757	939	2838	2838	359	184
		JUN	19752	3790	9560	602	748	2554	1961	400	138
554	SAVONS; PRODUITS D'ENTRETIEN 1000 EUR	JAN	21313	9181	2829	218	2928	4522	1451	61	123
		FEB	33774	10185	2814	461	3578	4479	2044	128	110
		MAR	25372	11154	2946	448	3631	4621	2321	77	174
		AVR	25157	10382	3021	356	3673	4883	2680	68	90
		MAI	26687	10677	3574	453	3964	4773	3077	97	139
		JUN	24845	10105	3484	366	3298	5012	2399	94	87
561	ENGRAIS MANUFACTURES 1000 EUR	JAN	57547	9141	17562	113	8665	17955	3386	725	
		FEB	44251	8792	12885	421	8592	18321	1506	321	
		MAR	44753	8529	4538	765	4927	17911	5751	332	37
		AVR	50333	13477	5292	441	7182	16386	7285	264	6
		MAI	37768	8698	5127	276	6886	12319	4014	66	86
		JUN	40870	9825	5168	177	7306	14191	2962	112	5
571	EXPLOSIFS 1000 EUR	JAN	1793	608	383	336	143	276			47
		FEB	2778	750	500	897	258	331			33
		MAR	3211	1177	474	1047	40	395			78
		AVR	3581	1237	619	1121	21	381			59
		MAI	3978	1440	624	1141	239	443			49
		JUN	3777	1347	632	952	19	756			64
581	MATERIES PLAST., RESIN. ART. ETC. 1000 EUR	JAN	276775	99399	37625	24678	60497	39132	12764	1438	1242
		FEB	284727	95789	41951	28184	62002	38912	14762	1428	1699
		MAR	338856	110662	45314	35163	71102	50360	17808	1558	1889
		AVR	346277	113243	50519	31480	70846	57849	19078	1468	1789
		MAI	358859	121740	48785	28034	77884	55056	20851	1628	1881
		JUN	311231	105323	52718	29893	67972	52566	18672	2001	2086
590	PRODUITS CHIMIQUES, NDA. 1000 EUR	JAN	447498	145328	70990	42178	102411	64816	18633	1475	1677
		FEB	426844	13432	65322	44070	100287	59748	20378	1384	2244
		MAR	477649	143418	69349	53815	112826	71210	23327	1415	2590
		AVR	483208	148049	77092	43265	106158	83097	22092	1255	2201
		MAI	486369	151031	72996	38192	117603	76712	25984	1346	2522
		JUN	454972	139220	75658	40733	100639	73306	21267	1564	2449
611	CUIRS 1000 EUR	JAN	122437	47509	23161	2982	20390	15616	9900	835	2044
		FEB	119415	48840	18810	4065	19358	13204	12750	410	1978
		MAR	132610	48928	23919	6352	20509	16829	15259	715	2679
		AVR	129995	4769	22522	6128	20394	14814	15118	744	2374
		MAI	125372	44079	21514	5575	21056	14961	14244	699	2344
		JUN	109126	34674	20997	5341	17553	12490	14348	691	3032
611	TONNES	JAN	21928	3575	7743	2592	1815	2409	2364	1333	97
		FEB	22979	3544	8102	3507	1519	2208	2548	1452	99
		MAR	26135	4070	8350	4124	2017	2448	3613	1413	100
		AVR	29075	3768	9954	6189	1836	2703	3115	1377	141
		MAI	25601	3502	8901	3759	1741	2621	2930	1828	209
		JUN	23483	2718	9043	3285	1361	2388	2595	1813	280
612	ARTICLES MANUFACT. EN CUIR, NDA. 1000 EUR	JAN	3586	893	872	324	365	394	380	304	53
		FEB	4536	846	962	491	317	467	979	454	20
		MAR	4377	930	889	547	447	419	590	500	55
		AVR	5056	1018	1098	939	375	547	535	500	53
		MAI	4372	726	1021	457	394	380	580	627	18
		JUN	4080	631	1122	365	287	497	451	628	98

<sup>1)</sup> A l'exclusion du commerce des Pays-Bas avec l'Union Economique Belgo-Luxembourgeoise.

<sup>2)</sup> Excluding the trade of the Netherlands with the Belgium Luxembourg Economic Union

TAB. 8

TRADE OF THE EC  
by products

export  
EXTRA (EUR-9) <sup>1</sup>

CST	Products - Products	1974	1974									
			EUR-9	Deutschland	France	Italia	Nederland	Belg.-Lux	United Kingdom	Ireland	Danmark	
515	RADIOACT. & ASSOCIAT. MATERIALS	1000 EUR	JAN	10081	1876	3763	25	26		4390		1
		FEB	7389	1347	3793	25	36		2187		1	
		MAR	8173	1978	748	26	32		5389			
		AVR	8967	667	3995	26	42		4234		3	
		MAI	4665	856	3738	16	53				2	
		JUN	13944	2247	5142	146	61		6347		1	
521	MINERAL TAR, CRUDE CHEMICALS	1000 EUR	JAN	2050	422	229	35	548	185	580		51
		FEB	2046	441	159	113	515	415	365		38	
		MAR	2256	723	111	132	654	146	458		32	
		AVR	3177	888	134	121	1382	169	457		31	
		MAI	3149	499	456	85	1617	92	387		13	
		JUN	4016	1287	181	86	1268	149	1029		16	
531	SYNT. ORG. DYE ST., NAT. INDIGO ETC	1000 EUR	JAN	62067	42757	4444	944	607	482	9859	1	973
		FEB	58374	38503	5046	888	638	336	12241		922	
		MAR	67133	46307	5020	1042	552	629	12509		1079	
		AVR	60737	47432	4302	1046	656	369	11740		1009	
		MAI	63236	42971	4546	1155	857	389	12552	1	946	
		JUN	58117	35757	5544	1077	840	494	13458	1	946	
532	DYING, TANNING EXTRACTS, ETC.	1000 EUR	JAN	3393	2045	526	470	4	36	277		35
		FEB	3512	1920	685	559	5	39	246		49	
		MAR	3789	2337	635	394	9	69	279		72	
		AVR	3708	1688	750	357	8	68	255		82	
		MAI	3629	2095	556	484	15	43	364		72	
		JUN	2803	1370	579	393	7	40	355		56	
533	PIGMENTS, PAINTS, VARNISHES, ETC.	1000 EUR	JAN	38445	16567	4005	1715	3904	1468	9274		1412
		FEB	44243	17337	4597	1961	4864	1177	12562		1756	
		MAR	50427	18612	6532	2894	4556	1785	14119	1	1939	
		AVR	50494	19726	5640	3352	4838	1664	13340	1	1933	
		MAI	51652	19636	4428	2922	4913	2531	14776		2446	
		JUN	48767	17050	5398	3350	5610	1947	13626	5	2081	
541	MEDICIN. & PHARMACUT. PRODUCTS	1000 EUR	JAN	130966	42327	22477	12585	13112	6210	27537	2399	4319
		FEB	128920	41718	22913	14173	8581	4886	27890		3452	
		MAR	141918	48542	22508	15041	8612	7412	30071		6885	
		AVR	143301	46075	21420	14828	8612	10072	31696		6436	
		MAI	143341	47719	21314	11181	12119	7432	31454		6826	
		JUN	135828	39353	22227	14311	9403	7764	35730	2104	5436	
541	ESSENT. OILS, PERFUME & FLAV. MAT	1000 EUR	JAN	16872	1779	8629	1039	2825	69	2583		135
		FEB	20253	2112	9512	1145	3784	87	3289		204	
		MAR	21537	3022	10115	1455	2928	103	3645		185	
		AVR	19817	2575	9049	878	2903	119	4015		199	
		MAI	20227	2555	629	629	2990	81	4280		288	
		JUN	17825	1124	7823	637	2994	106	3702		368	
553	PERFUMERY, COSM. & TOILET PRFP.	1000 EUR	JAN	17327	1903	10227	251	275	145	3592		888
		FEB	17708	1584	9584	426	275	113	4288		41	
		MAR	19147	2483	10149	443	289	179	4408		53	
		AVR	18841	2671	10048	464	192	173	4405		31	
		MAI	19822	2517	10330	419	257	138	4987		109	
		JUN	18326	2229	9256	441	320	163	4748		75	
554	SOAPS: POLISHING & SCOUR. PRFP.	1000 EUR	JAN	21406	10469	2480	666	796	619	5237		3
		FEB	24598	11495	3037	1612	1180	755	5140		22	
		MAR	26114	13302	3757	1757	966	7138	6	1453		
		AVR	27494	12800	3067	1079	950	919	716		1	
		MAI	29976	13104	3304	1141	1312	1321	8433		6	
		JUN	27878	11501	3388	1158	1681	1294	7546		16	
601	FERTILISERS MANUFACTURED	1000 EUR	JAN	50293	12001	5362	6529	17763	6255	1931	411	31
		FEB	46689	11409	4963	5297	17451	4382	2282		854	
		MAR	56780	17843	7945	9238	10726	8197	1764		982	
		AVR	64503	22371	8399	9161	16954	10485	484		257	
		MAI	78555	28292	9498	6285	19355	12017	3077		71	
		JUN	74072	20453	14014	9525	21646	6272	403		746	
571	EXPLOSIVES	1000 TONS	JAN	204	223	101	98	287	158	32		4
		FEB	777	202	78	88	265	93			12	
		MAR	839	272	111	121	145	163	19		1	
		AVR	856	311	64	101	194	173	6		5	
		MAI	989	354	122	80	220	184	27		4	
		JUN	823	246	137	102	185	115	4		15	
591	PLAST. MATER., ARTIF. RESINS, ETC.	1000 EUR	JAN	6473	993	773	363	1	158	4174		11
		FEB	5367	1475	1160	452	20	69	2173		18	
		MAR	6209	1513	1096	511	11	21	2788		14	
		AVR	5572	1895	876	739	3	246	1715		98	
		MAI	4667	1949	1174	774	2	451	1715		310	
		JUN	7494	1484	1829	366	1	105	3537		142	
599	CHEMICAL PRODUCTS, NES.	1000 EUR	JAN	214573	95644	20589	29674	25391	11588	27805	56	3826
		FEB	238516	100841	24236	35575	27172	12466	33301		131	
		MAR	279429	111362	29939	50514	31439	14866	36016		263	
		AVR	282772	120371	30861	38797	29893	18199	40187		214	
		MAI	309889	131770	28116	50440	31783	15953	46473		142	
		JUN	279470	113785	31073	41822	31226	15944	40750		214	
611	LEATHER	1000 EUR	JAN	326596	137784	33749	49764	43660	19198	39383	59	3500
		FEB	324032	126549	14312	54307	40671	46252		120		
		MAR	346767	132245	37869	67051	40727	21450	43094		148	
		AVR	333407	136168	39029	46924	39333	25200	43463		182	
		MAI	359402	146578	35150	59607	41749	21542	49762		59	
		JUN	319514	125117	37383	49596	40529	22059	41222		70	
612	MANUFACTURES OF LEATHER, NES.	1000 EUR	JAN	114186	51374	16962	3417	11114	4859	23014	1228	2218
		FEB	114437	48364	15262	5129	13122	4040	25737		188	
		MAR	136060	57570	18142	9054	10527	7592	32712		622	
		AVR	139783	53771	21395	8554	12307	8241	32648		214	
		MAI	146856	54916	18715	9171	15933	7162	37568		231	
		JUN	127907	45987	20814	7312	13132	5872	31183		795	
622	MANUFACTURES OF LEATHER, NES.	1000 EUR	JAN	19877	4443	3834	3771	1630	329	5360		49
		FEB	19847	4249	4362	3969	1657	340	5645		123	
		MAR	23276	5307	4541	4243	1594	534	6402		92	
		AVR	22335	5077	4177	4355	1154	838	6359		76	
		MAI	22948	5556	3614	3685	1557	936	6906		167	
		JUN	20075	4412	2826	4029	1406	818	6057		120	
622	MANUFACTURES OF LEATHER, NES.	1000 TONS	JAN	5350	1399	1248	539	881	66	1143		8
		FEB	5731	1381	1176	433	753	62	1846		25	
		MAR	5584	1235	1304	656	622	105	1577		17	
		AVR	5266	1302	1219	739	430	163	1150		14	
		MAI	6098	1463	1062	551	519	132	1818		40	
		JUN	4796	1216	1051	618	519	132	1092		22	
622	MANUFACTURES OF LEATHER, NES.	1000 EUR	JAN	6687	2303	753	1922	87	135	1299		16
		FEB	3949	2359	722	2435	93	100	970		39	
		MAR	7463	2361	808	2413	101	103	1459		25	
		AVR	7209	2244	735	2446	85	134	1289		52	
		MAI	7633	2649	831	2019	79	163	1655		37	
		JUN	6639	2013	880	2084	111	94	1197		60	

export  
INTRA (EUR-9)

CST	Produits - Products	1974	EUR-9 <sup>1)</sup>	Deutschland	France	Italia	Nederland <sup>2)</sup>	Belg-Lux	United Kingdom	Ireland	Danmark
613	PÂLETTES EN BOIS	1000 EUR	JAN 6499	1222	683	682	206	1459	2159	36	52
		FEV 8174	2647	950	432	132	1749	2071	2	191	
		MAR 12238	3393	1331	787	158	2534	3787	1	247	
		AVR 15343	4006	1405	745	201	1781	2963	1	139	
		MAT 9508	2247	1031	591	71	1591	3873	1	103	
		JUN 7840	1792	1124	473	77	2139	2187	3	65	
621	DEMI-PRODUITS EN CAOUTCHOUC	1000 EUR	JAN 15951	5771	3029	2003	1146	2137	1520	214	131
		FEV 17055	6142	3239	2155	1555	1607	1927	280	150	
		MAR 18668	6357	3212	2688	1476	2359	2144	216	216	
		AVR 18336	6219	2861	2823	1370	2628	2032	262	141	
		MAT 19051	6605	2861	2823	1702	2690	1861	235	171	
		JUN 16610	5102	2986	2403	1435	2455	1911	284	134	
579	ART. MANUF. EN CAOUTCHOUC, NDA.	TONNES	JAN 17195	5769	3006	2169	2432	1665	1818	252	85
		FEV 17992	5857	3236	2192	2079	1271	2044	314	98	
		MAR 18159	5875	2578	2320	3094	1845	2027	271	150	
		AVR 17198	5098	2378	2715	2594	2021	2030	283	79	
		MAT 18450	5417	2514	2693	3783	2143	1528	278	96	
		JUN 14441	4050	2304	1852	2719	1799	1423	310	84	
613	ART. MANUF. EN CAOUTCHOUC, NDA.	1000 EUR	JAN 59528	19718	17049	4459	4554	7883	4558	972	335
		FEV 63165	20564	18082	6654	4685	6294	4687	1437	462	
		MAR 70844	22940	18923	6161	5098	10266	5426	1405	524	
		AVR 75342	23163	20677	7116	5505	11322	5811	1203	545	
		MAT 77372	24356	20317	6074	5914	11574	7186	1630	621	
		JUN 73330	21354	20513	7847	5667	10684	5528	1278	639	
613	ART. MANUF. EN CAOUTCHOUC, NDA.	TONNES	JAN 42125	12740	12693	2763	3639	5634	3478	984	194
		FEV 44091	12925	13334	4401	3836	4262	3834	1280	219	
		MAR 49581	14880	13638	4091	3812	7241	4336	1332	282	
		AVR 52102	14609	15279	4066	3998	4352	4352	1328	294	
		MAT 44272	13328	14442	4102	4287	7552	5578	1398	284	
		JUN 49359	13170	14627	4934	3776	6844	4526	1125	357	
613	ARTICLES EN BOIS ARTIF., ETC., NDA.	1000 EUR	JAN 32916	9286	9359	3982	1210	7635	592	394	458
		FEV 34391	9436	9453	4406	1475	7038	834	421	498	
		MAR 37264	10391	9801	4405	1371	9444	939	482	431	
		AVR 36821	10595	8845	4117	1725	9906	701	464	468	
		MAT 33355	9219	7521	3544	1514	9220	789	480	564	
		JUN 30312	8707	7053	3065	1299	8930	695	412	551	
613	ARTICLES EN BOIS ARTIF., ETC., NDA.	TONNES	JAN 146505	41074	32420	5452	3330	57425	3478	1567	1808
		FEV 146213	39889	31928	6072	3450	5063	3078	1455	1289	
		MAR 153867	44274	39290	3791	3794	64437	2359	2163	1457	
		AVR 156710	43433	31158	5424	4648	66735	1559	2186	1521	
		MAT 151722	39327	29956	4670	4017	66591	1916	1962	3200	
		JUN 136399	36197	25850	4184	3559	60470	1881	1878	3799	
613	ARTICLES MANUFACT. EN BOIS, NDA.	1000 EUR	JAN 14530	3706	2918	1761	1487	2096	851	132	1579
		FEV 14882	3934	2966	1680	1561	1966	867	112	1994	
		MAR 17525	4877	3186	2401	2091	2091	930	164	280	
		AVR 19171	5135	3630	2429	1799	2429	1021	150	251	
		MAT 18949	5220	3746	2117	1653	2295	1342	176	240	
		JUN 17989	4579	4309	1826	1362	2006	1232	210	2505	
613	ARTICLES MANUFACT. EN LIÈGE	1000 EUR	JAN 528	161	184	112	39	5	22	2	4
		FEV 458	165	113	53	29	13	43	1	1	
		MAR 420	111	93	111	11	11	81	1	1	
		AVR 450	144	102	163	25	9	47	2	3	
		MAT 560	135	150	150	43	19	83	2	3	
		JUN 521	154	115	106	44	10	88	2	4	
613	PAPIERS ET CARTONS	1000 EUR	JAN 109184	37705	21169	5506	17843	18369	6203	1353	1037
		FEV 119469	40173	20122	9516	18127	18644	8137	1455	1555	
		MAR 122524	41174	23705	6308	18228	22258	9510	1243	1098	
		AVR 120234	37768	23809	4533	19545	24259	7946	1240	1134	
		MAT 132625	42251	25635	4844	21657	25659	9396	1300	1884	
		JUN 123799	37678	27160	5863	18556	22372	8279	1437	1954	
613	PAPIERS ET CARTONS	TONNES	JAN 307676	102023	59192	12721	52721	41947	31220	5245	2607
		FEV 267936	90498	53795	11892	48479	34376	20579	4023	2394	
		MAR 288348	101676	60990	12717	44798	44863	14856	3473	524	
		AVR 284348	89556	55995	8780	40870	45649	26040	4167	2441	
		MAT 300914	94516	60228	9721	53019	47705	27781	4167	2676	
		JUN 261807	82992	59745	13620	45147	41176	13337	4512	4309	
647	ARTICLES EN PAPIER OU CARTON	1000 EUR	JAN 37270	12028	5615	1150	7135	6509	2813	680	340
		FEV 39155	14086	6179	1858	6483	6026	3491	670	362	
		MAR 45001	15680	7076	2228	7558	7860	3352	698	549	
		AVR 43961	15091	6515	1868	7091	7988	3291	612	524	
		MAT 44556	14004	5544	1458	7332	7337	4178	756	564	
		JUN 41704	13143	7081	1738	7513	7377	3333	905	617	
647	ARTICLES EN PAPIER OU CARTON	TONNES	JAN 52420	15029	7981	1444	12198	10992	3799	1399	458
		FEV 52545	16132	8195	2803	10430	9182	4087	1225	501	
		MAR 61688	18899	10001	2687	12337	11992	3615	1338	829	
		AVR 58387	15588	8293	2641	12138	11449	3514	1104	680	
		MAT 57338	17431	8697	1743	12743	9242	3074	1333	708	
		JUN 51481	14261	8757	1946	11035	9868	3586	1534	843	
651	FIBES DE MATIERES TEXTILES	1000 EUR	JAN 151438	51176	28524	13370	21528	21585	10672	4317	266
		FEV 153868	49810	27619	15155	20904	22549	13041	4650	350	
		MAR 167989	53587	29919	17970	22681	25049	13342	4878	400	
		AVR 165302	48148	33043	16667	21548	25830	13746	5900	400	
		MAT 164513	49654	28878	16011	22854	27593	13577	5471	475	
		JUN 149230	42749	27809	16781	19069	25144	11914	5165	599	
651	FIBES DE MATIERES TEXTILES	TONNES	JAN 63726	22325	10384	6396	9225	8967	4661	1769	100
		FEV 63621	20423	9725	6763	9646	9506	5559	1842	157	
		MAR 67354	21131	10008	8186	10988	9741	6140	1929	172	
		AVR 62899	18259	9539	7084	9567	9737	6156	2380	136	
		MAT 63389	19512	9275	6654	9939	9870	5826	2125	187	
		JUN 59412	16857	10985	7023	8033	9506	4693	2068	245	
652	TISSUS COTON, SF TISSUS SPEC.	1000 EUR	JAN 53427	14392	17132	5167	6304	3368	2038	843	143
		FEV 53160	14952	15619	4632	6047	8524	2095	1162	129	
		MAR 55802	15555	15812	5651	6331	8646	2171	1378	258	
		AVR 56669	14475	16514	5118	6635	9758	2892	1205	172	
		MAT 54263	15071	14626	5103	6075	9219	2627	1407	135	
		JUN 46949	11896	12607	4553	5635	8226	1820	1105	207	
652	TISSUS COTON, SF TISSUS SPEC.	TONNES	JAN 13089	3529	4156	816	1680	2071	511	284	43
		FEV 12610	3427	3767	778	1452	2286	502	357	21	
		MAR 13226	3417	4217	872	1421	2356	484	408	51	
		AVR 13113	3080	3979	863	1618	2514	712	337	10	
		MAT 12233	3263	3235	834	1419	2377	689	388	29	
		JUN 10033	2446	2843	668	1272	2007	432	306	61	
653	AUTRES TISSUS, SF TISSUS SPEC.	1000 EUR	JAN 156380	42626	27862	29410	16255	29042	8732	1660	793
		FEV 150357	41716	25865	29098	15060	26473	9474	1696	775	
		MAR 16729	47662	23978	3522	16845	32094	9777	1978	723	
		AVR 156930	40120	23302	35513	1541	30984	9131	1532	807	
		MAT 166932	41639	24274	40293	15830	31735	10299	1980	884	
		JUN 153945	36238	24727	37448	13546	30397	8915	1961	813	
653	AUTRES TISSUS, SF TISSUS SPEC.	TONNES	JAN 30032	7540	4560	4685	3521	7343	1864	375	143
		FEV 29349	7243	4416	4989	3335	6864	1957	407	139	
		MAR 32439	7815	4170	6237	3606	8151	1897	441	123	
		AVR 31072	7461	4045	6577	3877	8376	1725	362	139	
		MAT 33144	7825	4267	7605	3284	7489	2040	488	147	
		JUN 30589	6635	499							



TAB. 8

TRADE OF THE EC  
by productsexport  
EXTRA (EUR-9)

CST	Products - Products	1974	EUR-9								
			EUR 9	Deutschland	France	Italia	Nederland	Belg-Lux	United Kingdom	Ireland	Danmark
613	FURSKINS, TANNED OR DRESSED	1000 FUR	JAN 6921	4277	515	353	82	115	1470	2	107
		FEV 8994	6435	640	205	125	126	1308		155	
		MAR 11293	6516	624	604	29	822	2485		213	
		AVR 11529	7823	653	429	100	505	2297		187	
		MAI 11223	6546	656	790	196	298	2085		657	
		JUN 11669	7026	716	922	89	563	2224		129	
621	SEMI-MANUFACTURES OF RUBBER	1000 FUR	JAN 15112	5221	3965	1865	389	645	2533	11	483
		FEV 16459	5837	3990	1987	509	543	3136	15	472	
		MAR 21200	6510	4763	2639	607	586	5528	29	538	
		AVR 23130	6900	4535	2972	536	409	7326	29	423	
		MAI 20341	7251	4651	2350	583	472	5115	32	497	
		JUN 17948	5421	4341	2318	518	596	4136	47	571	
	TONS	JAN 14507	4502	4264	1564	673	483	2490	5	527	
		FEV 14524	4659	4132	1476	906	346	2563	7	405	
		MAR 19120	5257	4827	2007	729	392	5509	13	406	
		AVR 17806	5319	4424	2063	766	256	4680	13	287	
		MAI 16186	5382	3620	1633	776	353	3989	14	419	
		JUN 14676	4011	3977	1568	780	365	3518	20	437	
629	ARTICLES OF RUBBER, NES.	1000 FUR	JAN 60915	18559	18099	8205	1990	2445	10506	589	522
		FEV 69381	20283	18883	12053	1945	2347	12296	684	890	
		MAR 76553	23109	22760	1072	2360	3315	13209	789	856	
		AVR 74313	23925	20577	8861	2075	3075	14237	773	710	
		MAI 74501	24231	20616	8435	2222	3096	14216	794	891	
		JUN 64420	17430	20559	7792	1787	2853	12325	766	908	
	TONS	JAN 37509	10258	11608	4961	1430	1584	6993	409	266	
		FEV 42282	10898	11681	7211	1359	1550	8596	497	491	
		MAR 46957	12373	13667	6369	1568	2189	9764	579	448	
		AVR 46461	12560	12526	7382	1371	1831	9884	526	383	
		MAI 45393	12361	12334	5200	1020	1940	10129	567	450	
		JUN 38445	8904	12727	4561	1153	1734	8398	550	418	
641	VENEERS, RECONST. WOOD, ETC., NES.	1000 FUR	JAN 12040	5014	1720	2361	469	651	1378	3	744
		FEV 12310	4649	1526	357	254	424	952	4	982	
		MAR 13524	4823	2010	3334	354	712	1169	6	1116	
		AVR 12890	4719	1948	3313	309	637	1028	5	931	
		MAI 14392	5837	2215	2907	351	577	1474	7	1024	
		JUN 12004	4107	1988	3085	266	310	1416	11	826	
	TONS	JAN 22565	7740	4509	2185	416	2838	2717	1	2159	
		FEV 21920	6856	3316	3672	199	916	1363	2	2592	
		MAR 26584	8573	4253	4270	377	235	2927	5	4387	
		AVR 24128	8429	4543	3650	355	2231	1370	1	3549	
		MAI 28484	11971	4970	3424	311	1899	2429	1	3478	
		JUN 22239	8297	4448	3227	270	489	1598	4	3961	
633	WOOD MANUFACTURES, NES.	1000 FUR	JAN 7042	2609	964	1613	302	138	603	2	811
		FEV 7250	2324	1153	1499	257	134	518	4	1357	
		MAR 8729	2879	1306	1966	304	153	678	2	1443	
		AVR 9098	2852	1364	1767	371	177	630	2	1630	
		MAI 9042	2967	1360	1707	345	222	650	31	1760	
		JUN 9599	2779	1477	2145	350	296	995	2	1555	
633	CORK MANUFACTURES	1000 FUR	JAN 603	110	105	192	5	1	165		25
		FEV 482	94	44	173	7		136		28	
		MAR 676	149	113	188	24	2	165		35	
		AVR 777	143	81	278	26		208		41	
		MAI 704	104	109	199	31		233		43	
		JUN 779	127	94	260	37		233		43	
641	PAPER AND PAPERBOARD	1000 FUR	JAN 49930	17956	6660	7737	3543	2867	9678	124	1365
		FEV 56202	25920	8900	7914	2390	3502	11421	142	1426	
		MAR 61073	24228	9461	9423	2990	4156	11546	42	1690	
		AVR 65204	23658	11275	9202	3221	3561	12465	128	1494	
		MAI 66144	24215	9615	9641	3426	4544	12584	51	2268	
		JUN 62338	19209	10176	9393	4316	3338	13989	101	1816	
	TONS	JAN 97736	32192	13075	17730	8569	4485	17737	123	3825	
		FEV 141690	36393	18642	17265	6202	4847	54708	97	3536	
		MAR 123747	39044	18625	16185	6115	5315	31810	54	4326	
		AVR 110341	38042	22254	17297	6868	5001	16646	140	4292	
		MAI 105373	37367	15400	17552	7153	5648	16512	47	5694	
		JUN 97553	29778	16405	17550	7857	4469	16880	149	4464	
642	ART. OF PAPER, PULP, PAPERBOARD	1000 FUR	JAN 21277	7038	5292	1415	949	616	4280	51	1616
		FEV 21438	7230	4846	1236	1278	642	4440	145	1621	
		MAR 23179	7732	6156	1618	1050	512	4393	37	1881	
		AVR 25228	8098	6694	1617	1243	648	4985	65	1881	
		MAI 27940	8332	6947	1732	1362	940	5647	67	2339	
		JUN 26189	7633	6949	2083	1603	680	4921	27	2293	
	TONS	JAN 22863	5797	5801	2601	1098	534	3768	44	3218	
		FEV 24097	5854	5155	1675	1256	508	3809	58	2978	
		MAR 24097	6879	6349	2265	978	419	3893	38	3256	
		AVR 24503	7144	6429	1904	1306	538	4241	60	2883	
		MAI 28035	7859	7314	2072	1411	763	4221	65	4329	
		JUN 26271	7064	6888	2144	1563	616	3832	35	4179	
651	TEXTILE YARN	1000 FUR	JAN 134358	47786	22187	18924	9608	7350	25618	968	2222
		FEV 143411	50123	20809	25006	10139	5648	27707	1199	2780	
		MAR 154005	56841	22586	25400	10638	6368	29044	1094	2694	
		AVR 153133	51672	19677	25562	12106	7984	31846	1257	3029	
		MAI 152295	52864	19988	22988	10818	6239	34764	1434	3200	
		JUN 133270	43681	17654	22262	12450	7941	25948	1376	1908	
	TONS	JAN 62504	18643	7261	7468	4486	17236	11033	485	801	
		FEV 54057	17354	6877	10526	4387	1514	11938	521	939	
		MAR 55306	19963	6966	9850	4427	1777	10990	424	909	
		AVR 53981	16773	6123	9500	4832	2042	13208	493	1010	
		MAI 53369	17757	6032	8250	4521	1600	13637	603	958	
		JUN 46046	13845	5198	8607	4949	2415	9954	435	623	
652	COTTON FABR., WOVEN, EX. SPEC. FAB	1000 FUR	JAN 29752	9674	4999	2558	5023	1376	5438	16	688
		FEV 27991	9864	4130	2547	4643	1094	5003	16	694	
		MAR 30728	9506	4283	3530	4745	1891	6161	29	583	
		AVR 29564	9633	3594	3119	4552	1646	6427	14	579	
		MAI 29131	10189	4053	2133	4711	1835	5587	41	582	
		JUN 28989	8313	3968	3542	4835	1661	6115	22	503	
	TONS	JAN 5813	1564	940	423	956	413	1376	3	139	
		FEV 5249	1616	810	425	868	248	1125	3	162	
		MAR 5955	1515	888	614	825	248	1125	10	125	
		AVR 5657	1491	702	515	795	476	1560	5	113	
		MAI 5262	1545	739	377	796	486	1212	7	101	
		JUN 4987	1282	700	428	804	366	1319	6	83	
653	TEXT. WOV. FABR., EXCL. SPEC. FAB.	1000 FUR	JAN 118815	36483	13493	21554	8121	9640	27091	217	2226
		FEV 118113	36149	13430	21540	7024	6626	23909	395	2740	
		MAR 128719	39149	14175	27848	8191	11744	23123	315	3270	
		AVR 132687	38726	15985	25957	7777	10781	24723	420	3340	
		MAI 142919	45963	16859	23069	9015	11236	32894	516	3367	
		JUN 127787	39408	14784	21056	9151	9371	30222	387	3408	
	TONS	JAN 20856	5386	1908	4074	1779	2635	4615	36	422	
		FEV 18849	5331	1843	3931	1425	1910	3841	65	504	
		MAR 22906	5508	2010	5270	1688	3298	4496	54	581	
		AVR 23244	5970	2196	4477	1575	2932	4496	78	541	
		MAI 23826	6937	2197	4003	1930	2824	5322	101	541	
		JUN 20880	5817	2058	3533	1840	2230	4738	82	581	

export  
INTRA (EUR-9)

CST	Produits - Products	1974	EUR <sup>9)</sup>	Deutschland	France	Italia	Nederland <sup>1)</sup>	Belg-Lux	United Kingdom	Ireland	Danmark
654	TULLES, DENTELLES, BRONNERIES ETC	1000 FUR	JAN 6924	1433	2945	518	558	968	409	79	14
		FEV 6847	1589	2914	403	549	890	427	67	8	
		MAR 7521	1563	3015	617	482	1157	589	52	41	
		AVR 7071	1566	2922	571	502	944	427	67	42	
		MAI 6933	1579	2729	427	500	1070	572	39	17	
		JUN 6173	1221	2647	454	320	925	511	82	13	
	TONNES	JAN 890	156	219	76	127	204	96	12	1	
		FEV 817	165	227	57	115	168	71	14		
		MAR 940	156	227	91	99	219	135	11	3	
		AVR 851	158	215	79	103	176	103	13	4	
		MAI 813	144	235	56	99	179	90	8	1	
		JUN 687	117	186	58	66	149	99	11	1	
655	TISSUS SPECIAUX, ARTIC. ASSIM.	1000 FUR	JAN 48251	16217	7984	2949	8661	8391	2878	484	687
		FEV 50153	16215	8179	2877	9230	10352	3091	532	687	
		MAR 57395	18120	8398	3806	9830	12009	3979	550	703	
		AVR 56861	17624	9556	4102	9040	11789	3664	516	770	
		MAI 54825	17725	7339	4304	9290	10824	4032	505	906	
		JUN 50150	14920	7159	3642	8739	10652	3630	564	874	
	TONNES	JAN 23957	6868	3297	1105	4468	6195	1306	347	370	
		FEV 25245	6948	3306	983	4232	7639	1427	348	365	
		MAR 29169	8176	3441	1246	5924	8939	1605	491	366	
		AVR 27406	6923	3924	1405	4473	7415	1688	382	396	
		MAI 25547	7470	2990	1499	4172	6915	1764	345	383	
		JUN 22846	6130	2979	1190	3733	6547	1480	366	421	
656	ARTICLES EN MAT. TEXTILS, NDA.	1000 FUR	JAN 19438	3313	5444	1641	1602	5129	1236	673	400
		FEV 19119	3515	4568	1717	1753	4746	1664	670	485	
		MAR 21415	4245	5236	1622	1999	5455	1591	563	713	
		AVR 20797	3999	4895	1864	1964	4937	1277	534	637	
		MAI 20137	4256	3588	2154	1822	5545	1779	534	499	
		JUN 17881	2947	3333	2498	1539	4848	1614	654	448	
	TONNES	JAN 7174	1178	1676	545	1099	2174	345	47	110	
		FEV 6817	1167	1540	572	1032	1921	472	30	83	
		MAR 7948	1537	1719	553	1248	2154	543	79	145	
		AVR 6834	1148	1288	656	995	2071	478	33	165	
		MAI 7009	1297	1270	646	988	2042	583	73	126	
		JUN 5640	1021	960	684	767	1624	405	43	136	
657	COUVRE-PAPIER, TAPIS, TAPISSERIE	1000 FUR	JAN 49317	7401	1701	936	6623	24490	5022	1905	859
		FEV 52886	8236	2035	742	6478	26840	5528	2103	899	
		MAR 62218	10179	1995	992	7601	31773	7183	1878	1051	
		AVR 56329	9206	1483	1040	7599	27929	6336	1893	843	
		MAI 54949	8288	1763	1109	7422	26658	6737	2025	947	
		JUN 47266	6746	1453	1097	5509	24704	5063	1767	978	
	TONNES	JAN 24654	4634	2644	10428	212	5814	585	225	112	
		FEV 24334	3998	3282	8966	313	6120	601	565	259	
		MAR 26622	4660	3354	10188	448	6616	561	512	284	
		AVR 25140	4517	3294	10416	467	6817	601	512	290	
		MAI 27038	5349	3484	8596	597	7529	707	507	269	
		JUN 24987	4985	3595	7747	480	6636	786	389	379	
658	PIECES DE CONSTR. EN CERAM.	1000 FUR	JAN 39965	13899	4369	14601	2417	1702	2404	300	352
		FEV 39054	13947	3932	1502	2340	2008	2070	491	285	
		MAR 43079	14432	3829	16436	2793	2399	2104	744	342	
		AVR 41971	13384	4074	16006	3480	2450	1946	391	240	
		MAI 42061	15955	4069	12708	3519	2653	2402	438	326	
		JUN 41244	13767	4778	14466	3115	2378	2015	362	368	
	TONNES	JAN 228471	73544	21668	59914	34068	18865	11722	3169	5501	
		FEV 232599	69804	21383	62042	36475	21250	11087	5274	5284	
		MAR 274815	74904	6450	64509	3924	26935	12957	8921	5646	
		AVR 259527	68950	27142	63445	53621	26316	11104	4227	5011	
		MAI 265186	82966	29985	50165	51677	26381	13386	4757	6169	
		JUN 244207	72877	30119	53912	43643	22231	15523	4613	6275	
659	ARTICLES EN MAT. MINER., NDA.	1000 FUR	JAN 33421	12165	5911	3236	3428	5101	2297	360	923
		FEV 32037	11911	5556	2518	3162	4811	2495	510	1069	
		MAR 36830	13427	5868	3277	3426	6477	2789	383	1204	
		AVR 35879	12501	5875	2855	3254	6254	2891	305	1205	
		MAI 38609	14588	6244	2706	3831	6389	329	239	1111	
		JUN 32934	12165	5614	2455	3379	5301	2649	291	1040	
	TONNES	JAN 202737	36817	31828	17578	38853	60655	4222	4276	8510	
		FEV 205846	37310	34130	14902	36421	62938	3751	5092	11302	
		MAR 236323	38003	35657	19739	42740	78149	36806	4042	14107	
		AVR 246024	40294	37178	18546	48240	81293	4970	2679	12771	
		MAI 246601	42532	42213	16842	51628	76898	5599	1516	11545	
		JUN 220135	47768	35408	13106	37487	69067	4873	2830	9596	
664	VERRE	1000 EUR	JAN 36029	7306	5362	4405	2036	13927	2673	238	112
		FEV 34067	7074	4987	3789	2453	12956	3287	324	111	
		MAR 36604	6757	4559	4562	2910	14071	3291	318	126	
		AVR 37679	7269	5088	4129	2368	15535	2939	203	148	
		MAI 34260	6671	4313	3674	3068	12622	3462	320	130	
		JUN 33853	6816	4446	3389	2517	13221	2992	306	166	
	TONNES	JAN 106189	21643	20531	11281	5489	40054	6474	218	499	
		FEV 99001	20992	16030	9509	7248	36829	8929	207	164	
		MAR 102229	17418	14459	9712	6623	45187	8007	211	613	
		AVR 111156	22813	15456	9156	6879	46173	9981	103	855	
		MAI 94082	18624	11629	8173	9168	36164	9912	172	242	
		JUN 99821	21571	17776	7962	6470	38424	7220	187	210	
665	VERREPIE	1000 EUR	JAN 26872	8757	8731	2852	1181	3748	1081	397	125
		FEV 28011	9655	9436	2555	1507	4015	1147	528	173	
		MAR 32596	10934	9925	3698	1017	4919	1298	557	248	
		AVR 31742	10621	10009	3024	1536	4559	1156	484	363	
		MAI 30785	10724	9132	2854	1431	4647	1240	429	328	
		JUN 30535	10617	9304	2797	1348	4418	1021	589	441	
	TONNES	JAN 65538	23611	14681	5031	5049	13738	1286	2081	61	
		FEV 70064	23431	15221	4280	6838	14995	2544	2620	335	
		MAR 89573	27175	15610	6023	4078	16719	16966	1939	1063	
		AVR 74234	28093	16826	4685	6430	13225	2011	1638	1262	
		MAI 75048	31001	15625	4594	5823	13330	2624	971	1059	
		JUN 83111	34603	1572	5201	5858	15267	1761	1962	1787	
666	ARTICLES EN CERAMIQUE	1000 EUR	JAN 10997	5933	1237	1783	228	494	1003	92	227
		FEV 13278	7155	1304	2146	294	634	1301	121	323	
		MAR 14778	7334	1490	2745	322	841	1683	126	233	
		AVR 13788	6828	1423	2370	443	811	1475	122	316	
		MAI 13307	6225	1261	2465	369	741	1881	80	285	
		JUN 12578	5778	1263	2283	324	703	1545	115	567	
	TONNES	JAN 7202	3709	904	1227	125	335	754	106	42	
		FEV 8855	4186	1103	1912	152	417	921	130	33	
		MAR 9210	4307	1240	1637	183	565	1195	187	29	
		AVR 8601	3731	1137	1591	99	397	1156	138	45	
		MAI 7781	3372	850	1761	161	418	1096	98	26	
		JUN 6951	3058	873	1352	157	401	933	131	46	

<sup>1)</sup> A l'exclusion du commerce des Pays-Bas avec l'Union Economique Belgo-Luxembourgeoise.

<sup>1)</sup> Excluding the trade of the Netherlands with the Belgium Luxembourg Economic Union.

export  
EXTRA (EUR-9)

CST	Products - Products	1974	EUR-9	Deutschland	France	Italia	Nederland	Belg-Lux.	United Kingdom	Ireland	Danmark	
654	TULLE, LACE, EMBROIDERY, ETC.	1000 FUR	JAN	6327	1493	2710	344	73	149	1463	95	
		FEV	5785	1701	2293	337	57	117	1183	97		
		MAR	6419	1654	2471	518	77	151	1428	120		
		AVR	6910	1763	2581	569	68	208	1614	127		
		MAI	7100	1800	2704	576	74	170	1717	132		
		JUN	6759	1686	2628	557	43	180	1497	139		
	TONS	JAN	661	132	169	41	9	71	228	10		
		FEV	497	145	140	38	16	21	174	9		
		MAR	588	152	168	66	8	20	165	9		
		AVR	656	147	145	72	10	66	203	12		
		MAI	604	137	172	58	9	22	192	3		
		JUN	614	147	151	104	6	23	166	4		
655	SPEC. TEXT. FABR. & RELATED PROD.	1000 FUR	JAN	41486	17265	5363	3454	3789	3768	6992	41	
		FEV	42143	18488	5776	3766	2993	3099	6576	40		
		MAR	46192	18448	6676	4294	3607	3824	7798	41		
		AVR	45267	18123	6576	4175	3204	4031	7719	45		
		MAI	47227	19245	6612	3871	3310	3961	8127	79		
		JUN	45002	16991	6988	3781	3605	3819	8100	67		
	TONS	JAN	17479	5653	2203	1052	2450	2647	2693	44		
		FEV	16316	5950	2531	1199	1337	1530	2649	36		
		MAR	17733	5823	2710	1216	1984	2061	2614	40		
		AVR	18377	5665	2798	1280	1703	3088	2668	37		
		MAI	18644	5845	2972	1013	1640	2299	3155	88		
		JUN	17033	5251	3267	1022	1716	1638	2788	65		
656	ARTICL. OF TEXT. MATERIALS, NES.	1000 FUR	JAN	11874	2053	3076	1480	680	1014	2359	96	
		FEV	13089	2241	2973	2501	746	990	2196	181		
		MAR	14282	2913	3450	1869	701	1220	2526	174		
		AVR	14602	2435	3123	2402	740	1682	2650	194		
		MAI	14747	3101	3152	1967	714	1315	3061	143		
		JUN	15107	2345	3516	1800	1436	1435	3138	228		
	TONS	JAN	5364	485	1648	620	974	716	680	11		
		FEV	5310	567	1346	1220	759	684	491	1		
		MAR	6320	631	1644	775	723	675	529	4		
		AVR	5542	631	1758	921	495	920	578	2		
		MAI	5325	608	1667	790	657	720	652	2		
		JUN	7061	564	1640	741	2377	895	640	8		
657	FLOOR COVERINGS, TAPESTRYS ETC	1000 FUR	JAN	24383	4028	1528	646	1890	4600	9336	221	
		FEV	26158	5044	1173	515	1600	3838	10424	428		
		MAR	30758	5513	1182	796	1771	5792	12012	299		
		AVR	28400	4631	1443	652	1766	11971	11977	157		
		MAI	29561	4300	1542	652	1488	6283	12293	191		
		JUN	27806	4231	1210	739	1733	6378	10977	186		
	661	LIME, CEMENT, BUILDING MATERIALS	1000 FUR	JAN	16127	3504	2970	4908	56	1721	2361	103
			FEV	17225	3451	3652	6233	56	1390	1809	5	
			MAR	17892	3119	3484	7142	88	1884	1565	18	
			AVR	18180	3278	4152	6038	73	2409	1552	20	
			MAI	20599	5025	4752	7115	59	1515	1433	13	
			JUN	19417	2687	4225	7427	84	1194	3014	57	
1000 TONS		JAN	690	168	115	55	69	266	5			
		FEV	57	118	118	91	34	34	13			
		MAR	475	110	125	119	53	58	10			
		AVR	502	144	157	76	68	44	1			
		MAI	574	185	175	105	59	56	1			
		JUN	527	88	155	104	2	26	137			
659	CEAMIC CONSTRUCTIONAL GOODS	1000 FUR	JAN	25623	9161	3921	7690	349	292	3898	60	
		FEV	24072	7997	3333	7486	329	352	3981	181		
		MAR	26317	8172	2488	8778	478	466	4318	212		
		AVR	26717	7995	4013	9374	469	369	3949	131		
		MAI	27261	9807	3768	8248	400	299	4195	69		
		JUN	26248	7331	3072	10262	242	569	4275	151		
	TONS	JAN	124557	38721	13376	41648	2658	1631	23932	550		
		FEV	121027	31343	10375	49418	1812	1878	20236	1987		
		MAR	133900	34791	9911	47849	2695	2455	31412	2250		
		AVR	125448	32891	11842	50970	3121	1966	19960	1285		
		MAI	110553	39649	11076	44990	2475	1549	26117	1455		
		JUN	127445	30249	9943	57704	1725	2776	20874	1519		
662	ARTICLES OF MINERAL MAT., NES.	1000 FUR	JAN	21617	9849	2921	2375	434	469	4539	105	
		FEV	23829	10617	2692	2282	439	466	5308	84		
		MAR	26301	11583	3312	2953	497	559	5887	61		
		AVR	24988	11148	3158	3127	468	516	5365	127		
		MAI	27226	12751	2898	2762	551	625	5973	161		
		JUN	26119	10764	3155	3384	405	620	6423	117		
	TONS	JAN	58355	17298	3545	11287	1129	3971	9285	127		
		FEV	61024	16691	3942	14531	1329	2749	5811	100		
		MAR	64121	15649	4649	14138	1173	2033	11548	45		
		AVR	58124	17572	5683	14255	902	832	4927	88		
		MAI	62749	20829	4632	14504	1161	2397	5172	112		
		JUN	64767	21982	4262	17923	867	957	6122	86		
664	GLASS	1000 FUR	JAN	27742	7048	4305	1383	856	7204	86		
		FEV	24502	7420	3424	1617	1020	1564	4540	72		
		MAR	28329	8186	4522	1984	952	6918	4628	75		
		AVR	27487	7391	4951	1731	854	6265	5233	80		
		MAI	27284	7923	4113	1639	1069	7559	5009	70		
		JUN	23937	6591	4398	1691	756	4354	5219	67		
	TONS	JAN	67433	13788	7202	3148	2903	20094	15977	47		
		FEV	54376	12214	4402	4216	973	15230	13710	32		
		MAR	61927	15233	7133	5222	1007	20511	9843	26		
		AVR	58963	12309	7852	3830	1388	17324	13503	56		
		MAI	60680	12371	7232	3384	3763	18543	13099	46		
		JUN	50019	10944	6838	3879	1353	11246	13236	31		
665	GLASSWARE	1000 FUR	JAN	22276	5355	8583	2602	271	1124	3115	1000	
		FEV	22955	6176	8767	2919	275	981	2681	840		
		MAR	23475	6055	8494	3285	370	872	3180	863		
		AVR	24396	6032	9251	3291	325	1059	3313	825		
		MAI	26479	7419	9280	3229	260	869	3972	1027		
		JUN	24499	5249	10240	3216	488	1083	3171	752		
	TONS	JAN	42392	5591	13387	4096	625	2818	15356	124		
		FEV	34885	6330	14752	4826	656	2906	5053	94		
		MAR	32530	5774	12467	4492	822	2142	5927	107		
		AVR	36422	6994	15086	5307	478	2182	5976	102		
		MAI	41581	7683	15227	5516	342	1502	10439	132		
		JUN	34908	5570	15810	4964	1138	1440	5387	119		
666	POTTERY	1000 FUR	JAN	13478	4072	1325	1968	158	67	5307	79	
		FEV	14220	4216	1071	1680	180	130	6190	102		
		MAR	15451	3889	1083	2504	197	104	6581	107		
		AVR	14921	4123	994	2513	141	132	6315	105		
		MAI	17266	4802	1230	2404	185	99	7382	105		
		JUN	15845	3876	1344	2463	157	162	6664	130		
	TONS	JAN	8144	1582	969	1359	71	36	3937	136		
		FEV	7723	1477	532	1002	108	63	4307	134		
		MAR	8542	1450	474	1595	78	48	4616	140		
		AVR	7711	1349	477	1453	54	77	3977	109		
		MAI	8533	1504	623	1432	63	54	4539	150		
		JUN	7987	1326	739	1584	61	89	3904	146		



export  
INTRA (EUR-9)

CST	Produits - Products	1974	1974								
			EUR-9 <sup>1)</sup>	Deutschland	France	Italia	Nederland <sup>1)</sup>	Belg-Lux	United Kingdom	Ireland	Danmark
667	PIERRES GEMMES FT PEPLS FINFS 1000 EUR	JAN	33926	2349	860	10	551	22505	7651		
		FEB	75794	2464	673		332	20154	52157		14
		MAR	79014	1896	1011	38	640	30796	44624		9
		AVR	79610	4051	590	20	689	16440	57817		5
		MAI	82395	3464	778	28	594	30884	46876		5
JUN	85713	2537	568	14	264	11654	70554		22		
671	SPIEGEL, FONTS, FERRO-ALLIAGES 1000 EUR	JAN	25526	8167	12617	1307	880	1565	976	6	8
		FEB	23535	7890	10810	714	1236	2150	920	12	2
		MAR	30639	11860	13450	1438	1777	2943	905	13	2
		AVR	27702	9667	12966	1056	342	2659	1005	8	4
		MAI	33407	9876	16373	1080	2065	2665	1373	25	6
JUN	26786	7357	14562	866	780	2208	996	11	25		
672	INGOTS FT FORM. PRIM. EN ACIER 1000 TONNES	JAN	152	70	65	2	9	5	2		
		FEB	163	69	54	7	4	7	2		
		MAR	171	84	66	2	1	11	3		
		AVR	160	84	64	2	1	7	2		
		MAI	167	72	74	1	11	7	3		
JUN	133	57	69	1	3	5	3				
673	INGOTS FT FORM. PRIM. EN ACIER 1000 EUR	JAN	68675	17838	12136	829	9635	26304	1399	291	243
		FEB	64081	23178	13085	1223	8683	16080	1177	241	414
		MAR	86666	25709	12620	2637	13561	29437	2456	157	89
		AVR	80116	19207	13447	2657	8903	34004	1416	167	12
		MAI	86725	21869	16999	3126	9713	33084	1783	276	175
JUN	72316	15313	16527	1780	12783	24338	1255	241	79		
674	INGOTS FT FORM. PRIM. EN ACIER 1000 TONNES	JAN	468	108	73	3	77	193	9	3	1
		FEB	425	132	71	1	64	131	8	2	3
		MAR	590	151	65	21	123	214	34	1	
		AVR	493	103	65	14	66	236	8	1	
		MAI	514	114	76	19	100	225	12	2	1
JUN	464	79	85	7	65	184	7	2			
675	BARRÉS FT PROFIL. EN FER OU AC. 1000 EUR	JAN	153029	50328	27117	5284	6096	60090	3359	347	408
		FEB	132056	44802	25492	4889	7993	43886	4885	248	494
		MAR	167955	50811	31255	7122	6852	64071	4475	306	383
		AVR	165515	52678	30807	5607	6742	65734	7491	149	306
		MAI	169838	49046	32233	9006	5830	68544	5565	119	486
JUN	155455	38406	37999	8284	5457	49986	3658	139	526		
676	BARRÉS FT PROFIL. EN FER OU AC. 1000 TONNES	JAN	737	217	134	25	30	310	17	2	3
		FEB	634	190	126	22	30	222	31	1	
		MAR	816	208	140	31	32	324	68	1	2
		AVR	735	142	152	14	19	147	14	1	
		MAI	737	187	149	31	25	316	26	1	
JUN	667	143	173	30	23	277	16	3	3		
677	LARGES PLATS FT TOILES 1000 EUR	JAN	182535	54419	32965	7249	12924	67820	6443	140	575
		FEB	178194	57347	26652	5868	16614	60732	7358	120	483
		MAR	211710	63963	32299	7401	18898	82755	6359	60	365
		AVR	213493	65993	35373	5629	17129	84066	5156	64	485
		MAI	216130	59007	38472	6761	15418	49781	4589	127	435
JUN	206781	52845	44916	3979	17744	82170	4431	131	574		
678	LARGES PLATS FT TOILES 1000 TONNES	JAN	785	225	136	27	63	305	27		3
		FEB	770	235	130	19	81	270	2		2
		MAR	907	261	134	28	89	360	26		2
		AVR	879	262	148	16	75	356	21		2
		MAI	855	196	156	19	63	367	18		3
JUN	815	127	177	19	75	337	16		2		
679	FEUILLES 1000 EUR	JAN	38925	13027	8468	491	2545	13649	693	28	24
		FEB	31529	12632	8089	577	2531	6640	1094	44	8
		MAR	39060	14327	7827	628	3452	13957	1264	39	15
		AVR	44959	16283	9244	669	3015	14700	990	39	15
		MAI	42750	15543	9658	716	1675	13946	1059	62	91
JUN	40132	12435	9474	676	1406	13275	728	52	86		
680	FEUILLES TONNES	JAN	143377	36787	30182	1177	12609	60147	2333	39	99
		FEB	101119	36181	26402	1650	12576	21147	3040	92	30
		MAR	143905	41335	25932	1707	14452	57622	5560	70	228
		AVR	159046	47329	30722	1839	14318	48957	2456	48	40
		MAI	143944	43227	30909	2403	764	58870	3471	91	341
JUN	137712	32406	31580	1741	16997	52905	1707	52	324		
681	BÂTES FT AUTR. ELEM. VOTES FEPP. 1000 EUR	JAN	3996	1357	916	319	766	504			134
		FEB	4011	915	1042		685	46			48
		MAR	5934	2592	1505	1	110	1252	473		1
		AVR	5079	1266	2010	10	495	852	450		6
		MAI	6159	126	2058	36	375	1038	1256		85
JUN	5851	1207	2278	42	385	945	886		108		
682	BÂTES FT AUTR. ELEM. VOTES FEPP. TONNES	JAN	32022	8261	6934		4322	4259	4996		3252
		FEB	31491	4494	6841		7754	5543	4547		917
		MAR	35640	13234	9255	1	958	764	458		1
		AVR	32109	7799	12264	15	4251	4051	3717	10	
		MAI	35954	6382	13063	78	589	5112	9556		1175
JUN	33487	6238	12872	165	2395	4515	6415		887		
683	BÂTES FT AUTR. ELEM. VOTES FEPP. 1000 EUR	JAN	20910	6892	2931	248	948	9261	629		1
		FEB	17032	7137	2914	147	981	5129	723		1
		MAR	21900	6774	3087	163	1026	10265	561		8
		AVR	23207	6921	3244	191	1026	10845	887		78
		MAI	22736	6905	3100	214	1056	10173	1263		20
JUN	22797	6195	4147	251	1072	9974	644		13		
684	BÂTES FT AUTR. ELEM. VOTES FEPP. TONNES	JAN	52723	17263	8241	299	2288	23380	1246		6
		FEB	43669	17125	7205	190	2795	14681	1672		2
		MAR	53406	15661	8073	278	2927	25353	1278	14	22
		AVR	54164	16348	7956	327	2488	24985	1780	39	241
		MAI	60660	15216	7258	325	2488	24985	1780	39	241
JUN	48922	13428	9255	312	2615	22703	12436	8	54		
685	TUB. TUYAUX, RACC., FONTE, FER, AC. 1000 EUR	JAN	77384	41846	9526	8920	6450	6439	3830	94	279
		FEB	76208	35592	10908	11508	6858	5400	5184	189	479
		MAR	97310	48170	11942	16454	7448	8794	3831	164	507
		AVR	86860	44717	12309	8805	7356	8732	4346	130	465
		MAI	118707	72888	12526	8095	11085	7808	5703	171	431
JUN	95623	46407	14683	9919	10773	7011	6066	238	326		
686	TUB. TUYAUX, RACC., FONTE, FER, AC. TONNES	JAN	237941	117554	30387	26053	18899	21062	10395	13280	311
		FEB	243841	83717	33335	34968	19687	16642	5331	464	697
		MAR	266942	115377	34841	5982	1950	24987	9279	330	936
		AVR	227250	114809	35035	22174	18683	26616	8618	579	736
		MAI	358171	212056	34930	19795	38863	23038	28547	309	634
JUN	262295	122740	44915	21370	36541	20256	15508	456	510		
687	OUVR. BRUTS FONT. AC. MOULE, FORGE 1000 EUR	JAN	6208	2410	1780	74	262	1042	540		100
		FEB	6610	2571	1399	147	353	1277	735		126
		MAR	7369	2808	1823	214	523	1253	612		108
		AVR	7139	2327	1886	237	532	1193	694		2
		MAI	7366	2962	1802	367	397	1172	555		110
JUN	6882	2137	1985	357	453	1047	776		1		
688	OUVR. BRUTS FONT. AC. MOULE, FORGE TONNES	JAN	12432	4886	3763	125	452	2193	756		258
		FEB	14025	5954	3093	252	663	2515	1251		2
		MAR	16192	6239	3582	443	1049	2341	2279		3
		AVR	13231	4315	4032	382	917	2052	891		3
		MAI	13042	5141	3755	519	656	2053	654		3
JUN	11616	3515	3767	521	750	1879	912		273		

<sup>1)</sup> A l'exclusion du commerce des Pays-Bas avec l'Union Economique Belgo-Luxembourgeoise

<sup>1)</sup> Excluding the trade of the Netherlands with the Belgium-Luxembourg Economic Union

TAB. 8

export  
EXTRA (EUR-9)

CST	Products - Products	1974	EUR-9	Deutschland	France	Italia	Nederland	Belg-Lux	United Kingdom	Ireland	Danmark		
667	PFARL S, PREC., SEMI-PREC. STONES	1000 FUR	JAN	80336	3245	2991	25	1144	24168	48763			
			FEB	103411	3625	1688	19	704	38444	58928		3	
			MAR	163408	5054	2617	5	1251	43373	11105		3	
			APR	134079	5390	2240	21	1833	30815	93979		0	
			MAY	192574	4136	2255	14	1293	51702	132565		0	
JUN	149696	4335	2063	7	126	32201	110954			10			
671	PIG IRON, SPIEGEL, FERRO-ALLOYS	1000 FUR	JAN	16316	6131	7352	479	106	1078	866		4	
			FEB	11744	4563	4345	1019	107	755	946		14	
			MAR	21115	3299	8411	432	1361	864	1747		4	
			APR	16724	4519	7014	496	33	2496	2162		4	
			MAY	16484	8452	5072	307	375	928	1347		3	
		JUN	16611	4288	9216	730	RR	771	1517			1	
		1000 TONS	JAN	93	56	31	2	1	2	2			
			FEB	45	34	11	2		2	2			
			MAR	150	70	31	2		23	2			
			APR	92	26	28	1			2			
MAY	94		74	16				1					
JUN	63	23	35				1						
672	INGOTS, PRIMARY FORMS, OF STEEL	1000 FUR	JAN	16332	6533	4587	1068	1657	1284	1090		113	
			FEB	23274	11671	2215	4415	1804	1670	1458		39	
			MAR	22712	10161	2596	1629	3993	2702	1194		429	
			APR	25713	16819	2338	2038	5157	2065	313		23	
			MAY	32953	19303	3086	1763	1928	3399	1269			205
		JUN	30232	12533	4331	512	8379	1188	3254			35	
		1000 TONS	JAN	197	44	31	5	11	9	7			
			FEB	150	69	14	24	14	10	18			
			MAR	136	58	13	8	29	16	8			
			APR	163	89	15	3	38	13	3			2
MAY	170		101	14	18	11	16	18			1		
JUN	163	70	19		47								
673	IRONSTEEL BARS, RODS, ANGL. ETC.	1000 FUR	JAN	153403	50923	32049	17252	3670	37958	11014		537	
			FEB	150986	51871	75967	15981	5046	36016	14461		649	
			MAR	206310	71114	38922	21961	5933	56944	11390		1476	
			APR	202757	73739	41354	19995	5830	52858	8291		3	
			MAY	227179	86681	37857	18730	5241	66393	11680			1097
		JUN	214845	64043	50341	23088	6878	55124	14327			1044	
		1000 TONS	JAN	765	231	161	77	17	208	68			3
			FEB	789	245	177	97	22	200	107			3
			MAR	1052	308	188	97	26	290	136			7
			APR	925	308	195	95	24	274	3			3
MAY	992		339	175	79	20	318	56			4		
JUN	933	242	240	97	25	258	66			5			
674	UNIVERSALS, PLATES AND SHEETS	1000 FUR	JAN	187570	75801	35921	8660	12028	36152	17233		1773	
			FEB	194163	86487	38665	13333	10975	29039	14076		1588	
			MAR	233182	105105	44057	15163	11966	39942	15624		2225	
			APR	258629	125342	44242	11051	14789	31780	14325		1700	
			MAY	236637	102728	48380	9799	9638	51342	10937		5	
		JUN	270230	113498	60836	6987	24976	45739	16583		2		
		1000 TONS	JAN	790	328	177	37	50	145	83			9
			FEB	958	392	154	57	57	123	78			7
			MAR	927	422	161	57	50	158	83			11
			APR	996	473	165	39	67	183	60			8
MAY	863		381	180	22	37	188	69			9		
JUN	987	432	224		101	162				7			
675	HOOP AND STRIP	1000 FUR	JAN	35340	20807	4430	1830	585	3957	3494		17	
			FEB	32420	21018	4967	4331	726	1301	2737		13	
			MAR	38187	23896	3892	1728	486	3619	3653		16	
			APR	49942	28357	5362	1574	803	6085	3486		17	
			MAY	45144	29178	5353	1452	717	4765	3787		29	
		JUN	40012	23659	6032	1516	672	4109	3698		26		
		TONS	JAN	114035	62458	10536	6434	2821	16734	14147		18	
			FEB	96360	63031	12938	4656	3620	4741	6704		13	
			MAR	112763	67758	13454	5753	2031	14634	7806		13	
			APR	136193	81021	1241	4572	3856	24577	944		44	
MAY	125022		79981	13472	4387	1510	19279	9310		60			
JUN	112242	63137	16104	4214	2474	16174	8810		24				
676	RAILS & RAILWAY TRACK MATERIAL	1000 FUR	JAN	5899	1996	2043	459	65	574	753			
			FEB	5946	1231	2793	193	150	406	664			
			MAR	7787	2241	3127	387	139	1399	494			
			APR	6151	1173	2769	596	433	470	720			
			MAY	8448	3448	3482	918	352	1949	437			
		JUN	11301	2422	6371	355	407	796	950				
		TONS	JAN	27808	7287	11684	2273	265	2612	3692			
			FEB	28209	4549	13489	111	111	5922	3976			
			MAR	34914	7616	14671	1826	508	6764	3499			
			APR	44236	3337	14233	3091	634	1970	20970			
MAY	40666		6026	17586	4027	1894	9227	1880					
JUN	54164	8397	35335	1739	337	3263	5093						
677	IRON STEEL WIRE, EXCL. WIRE ROD	1000 FUR	JAN	23754	10253	2643	639	567	6262	3286		104	
			FEB	21592	7927	3252	1236	345	5695	2970		167	
			MAR	26766	10777	2978	1200	480	8474	2724		133	
			APR	28676	11295	2703	995	343	8194	3958		184	
			MAY	32407	13550	3630	1549	501	8747	4182		4	
		JUN	29311	11032	3770	1645	467	7948	4099		3		
		TONS	JAN	62990	25521	6871	1479	1615	16653	10383			
			FEB	56070	17183	8499	3092	853	15360	10557			
			MAR	77806	25095	7994	2669	1273	21181	19176			
			APR	67936	25430	9538	2169	661	19793	9641			
MAY	90190		29642	8951	3351	1198	18971	27433					
JUN	61789	21786	8568	3102	997	17229	9210						
678	TUBES, PIPES, FITTINGS, IRONSTEEL	1000 FUR	JAN	111016	45593	20249	15276	2269	1932	13452		225	
			FEB	114148	50618	21541	22434	3560	1593	13324		10	
			MAR	133275	71185	21557	22652	3898	2652	10117		88	
			APR	128903	67592	20838	22807	3278	2037	11102		58	
			MAY	146427	76167	24151	22639	4923	3939	13050		64	
		JUN	132677	55721	22190	24914	6860	4474	15273		86		
		TONS	JAN	313869	148650	59584	51688	4978	5605	40881		60	
			FEB	437851	130925	61048	72388	8857	4120	20980		18	
			MAR	380839	188870	62720	66523	8860	6496	44993		50	
			APR	334176	166959	56921	71770	5955	4847	25205		144	
MAY	359506		170664	65923	69969	10704	9401	30401		119			
JUN	298760	113644	58542	68394	10603	9987	35259		178				
679	IRONSTEEL CASTINGS, FORGS, ROUGH	1000 FUR	JAN	6659	2035	1419	98	39	721	1983		364	
			FEB	6424	2057	1197	168	54	479	2050		419	
			MAR	6679	1868	1260	305	16	841	1915		474	
			APR	7608	2305	1445	652	11	1319	1759		460	
			MAY	7708	1977	1529	316	99	1140	2149		498	
		JUN	8041	1707	1519	258	17	829	3269		442		
		TONS	JAN	13021	3938	3095	178	49	1190	3976			
			FEB	12842	3662	2797	219	420	851	4250			
			MAR	12411	3417	3107	322	21	1395	3435			
			APR	14337	4283	3277	278	39	2346	3438			
MAY	14550		3109	3174	371	104	1608	3004					
JUN	14971	3139	3141	313	24	1306	6374						

export  
INTRA (EUR-9)

CST	Produits - Products	1974	EUR-9 <sup>1</sup>	Deutschland	France	Italia	Nederland <sup>2</sup>	Belg. Lux	United Kingdom	Ireland	Danmark
681	ARGENT, PLATINE, MET. MINF. 1000 EUR PLAT.	JAN	28555	5066	2623	841	1474	4391	14012	148	2
		FEB	26199	8938	3759	746	192	4812	7348	42	
		MAR	26978	5431	1441	1488	715	5890	21909	14	90
		AVR	24881	4052	2091	486	374	7074	10718	83	3
		MAI	29774	4795	4828	968	1011	1650	16323	188	11
		JUN	32331	8259	1243	555	214	3818	18206	29	8
682	CUIVRE 1000 EUR	JAN	131454	37344	11651	4799	4909	60957	11097	255	442
		FEB	119704	30767	10139	4731	4357	59936	8759	541	474
		MAR	145332	37997	11834	6259	4424	70455	13176	337	648
		AVR	156398	41680	12093	6866	4600	82016	8113	424	586
		MAI	184102	53476	12307	5862	8893	91379	10911	505	769
		JUN	147786	31183	12169	4959	5559	87090	10521	687	618
	TONNES	JAN	73673	19630	6470	2826	2963	34080	7268	121	314
		FEB	70835	15761	5577	2541	2645	32923	10717	342	328
		MAR	92661	17952	6427	3160	2632	35542	26390	152	407
		AVR	72713	18057	5886	3007	2742	35552	26390	152	407
		MAI	81105	25866	5578	3523	4553	39189	3267	223	329
		JUN	67845	13437	5410	2364	2726	37858	5364	374	312
683	NICKEL 1000 EUR	JAN	15609	2311	1243	102	533	161	11223	36	
		FEB	14682	2564	1384	85	1000	64	9251	103	1
		MAR	11793	2812	2153	23	545	365	5791	104	
		AVR	13654	2694	2200	34	431	323	7891	81	
		MAI	15117	3344	2070	472	824	366	7875	132	36
		JUN	11912	2250	1948	48	597	202	6748	161	
	TONNES	JAN	5342	575	413	26	318	202	3804	3	
		FEB	5298	665	366	18	444	16	3780	6	1
		MAR	3984	642	433	9	229	10	3292	8	
		AVR	4300	634	640	10	161	11	2712	7	
		MAI	4913	783	642	135	359	169	2798	17	10
		JUN	3792	520	534	7	262	95	2361	12	
684	ALUMINIUM 1000 EUR	JAN	70809	23132	15851	3192	11604	11559	4793	224	454
		FEB	68273	22932	14295	2718	11955	10943	4771	235	424
		MAR	77650	26187	13578	4809	13596	12181	6595	206	498
		AVR	79189	28420	14484	4342	12845	12800	6080	225	572
		MAI	85270	29684	14362	4585	16677	12440	4496	320	595
		JUN	81143	26969	16076	4845	14770	12117	4496	363	657
	TONNES	JAN	89967	24806	22833	4312	15316	14229	7687	322	456
		FEB	93991	21587	18584	2461	16771	13174	9685	361	368
		MAR	91454	26781	16195	4590	18661	13873	10702	271	381
		AVR	90823	28019	17835	4490	17507	13545	8668	290	470
		MAI	97878	29249	16760	4958	23012	13314	9576	366	542
		JUN	94889	26260	19096	4504	19384	13268	8332	376	468
685	PLOMB 1000 EUR	JAN	10142	3918	774	19	573	2465	2240	21	132
		FEB	11178	3997	374		425	2294	4301	73	117
		MAR	15865	5706	793		1065	4457	4662	87	95
		AVR	14631	3026	642	9	1693	3158	5930	63	110
		MAI	11195	2454	681	3	936	2477	4545	39	63
		JUN	15873	7882	589		378	1893	5037	43	48
	TONNES	JAN	20883	8212	1594	47	1164	5177	4423	38	231
		FEB	22005	7356	811		1092	4460	8026	121	180
		MAR	27667	10183	1444		1742	8675	8650	136	157
		AVR	33196	4086	1239	6	2868	5115	9789	102	191
		MAI	17310	2967	1185	5	1424	3899	7674	60	102
		JUN	26050	12896	1026		653	3539	7766	82	83
686	ZINC 1000 EUR	JAN	14455	4791	2091	223	1113	5626	701		
		FEB	15322	4489	2109	114	2001	5692	799	63	55
		MAR	17261	3945	2368	109	2636	7082	893	27	27
		AVR	19845	4240	2984	58	2978	9275	502	50	27
		MAI	20759	4532	3384	133	4186	7358	1122	14	29
		JUN	17521	2070	2857	393	3112	7384	780	54	21
	TONNES	JAN	21708	7604	2683	233	1283	8929	977		2
		FEB	22097	6339	2581	117	2717	8861	1320	97	65
		MAR	24555	5342	2924	310	3791	10623	1506	40	
		AVR	26527	5072	3639	599	4098	11578	1474	45	22
		MAI	27107	5188	3812	119	5645	10242	1895	20	23
		JUN	22199	3481	3209	315	4215	10099	1178	66	16
687	ETAIN 1000 EUR	JAN	4776	732	148	183	230	965	2507		11
		FEB	4654	635	126	21	424	758	2266		94
		MAR	4720	748	59	4	664	1300	1568		17
		AVR	4692	940	165	428	398	1247	1444		70
		MAI	7010	762	87	459	690	1739	3341		32
		JUN	4270	1141	47	144	532	628	1771		7
	TONNES	JAN	1546	152	29	29	55	192	1087		2
		FEB	1419	95	9	8	96	168	1021		21
		MAR	879	145	10	1	131	216	373		3
		AVR	837	149	42	61	86	189	281		11
		MAI	1099	113	15	72	107	240	552		4
		JUN	766	164	7	21	91	129	353		1
688	URANIUM, THORIUM ET ALLIAGES 1000 EUR	JAN	1273		11		1262				
		FEB	3533	4	19		3510				
		MAR	3537	2	34		3501				
		AVR	2360	4	5		2281				
		MAI	5972				5971		1		
		JUN	1759	2	29		1778				
689	AUTRES METAUX COMM. NON FERREUX 1000 EUR	JAN	10092	1162	1398	752	562	3164	3047	7	
		FEB	8524	885	1340	657	639	3542	1459	2	
		MAR	8513	1292	1403	703	502	3153	1453	2	5
		AVR	9938	1511	1425	674	743	4225	1261	2	
		MAI	9426	1698	1476	430	745	3784	1275	18	
		JUN	9502	1491	1583	581	661	3678	1488	20	
	TONNES	JAN	3198	225	896	743	153	579	591	10	
		FEB	2876	140	919	571	188	694	346	18	
		MAR	2830	156	859	613	214	587	379	18	
		AVR	6183	202	908	597	304	571	3588	18	4
		MAI	2261	228	582	736	265	604	313	34	
		JUN	2473	199	800	410	325	433	279	28	
691	CONSTRUCT. METALL. FT PARTIFS 1000 EUR	JAN	31002	10518	4753	3311	4901	4597	2100	269	553
		FEB	29665	8907	4929	2907	5130	4473	2553	291	475
		MAR	36499	11609	7295	3221	5014	5905	2575	322	528
		AVR	35805	10865	5930	3295	4500	5688	3737	226	524
		MAI	36452	11352	6480	3757	5428	5396	3195	281	563
		JUN	34204	10000	7688	2844	4290	5293	3249	377	463
	TONNES	JAN	48521	17132	8428	4179	7059	7133	3678	271	641
		FEB	47955	14789	9228	4677	7051	7367	4157	217	469
		MAR	56309	18450	11616	4770	7295	9235	4125	322	495
		AVR	58774	17342	12516	4722	7962	9151	5972	213	471
		MAI	58605	18286	12808	4722	7962	8186	4881	160	539
		JUN	54012	15601	14684	4043	6776	7567	4696	245	400

<sup>1</sup> A l'exclusion du commerce des Pays-Bas avec l'Union Economique Belgo-Luxembourgeoise

<sup>2</sup> Excluding the trade of the Netherlands with the Belgium Luxembourg Economic Union



TAB. 8

export  
EXTRA (EUR-9)

CST	Produits - Products	1974	EUR-9								
			EUR-9	Deutschland	France	Italia	Nederland	Belg.-Lux	United Kingdom	Ireland	Danmark
681	SILVER & PLATINUM GROUP METALS	1000 FUR	JAN 26373	4675	3211	15	271	188	17950		
		FEB 36061	9127	1282	27	535	571	24407	3	109	
		MAR 69924	8179	2081	38	2088	1099	58425		74	
		AVR 30922	5604	5180	61	449	1570	17963		95	
		MAY 41430	8304	2558	264	124	98	30018	7	57	
		JUN 47430	6732	5475	371	92	4980	29619		161	
682	COPPER	1000 FUR	JAN 65221	28094	5771	3099	3034	10541	13467	848	367
		FEB 82212	33840	6197	3857	1838	851	27311		82	506
		MAR 77090	33001	7144	4157	1927	10250	19092		1158	361
		AVR 87323	35541	6557	5268	2260	13631	21593		1965	511
		MAY 87686	34060	6186	4674	2804	16237	17722		1391	592
		JUN 76696	32827	6162	6027	2793	12903	14714		868	402
	TONS	JAN 36953	14504	3039	1656	1644	5846	7486	2573		202
		FEB 45252	16523	3249	1888	988	4460	17817		26	301
		MAR 158203	15292	3731	1990	1023	5263	127965		2734	205
		AVR 44252	15141	3206	2431	1117	6484	10588		5019	267
		MAY 41777	13401	3034	2126	1470	7277	11391		2731	263
		JUN 35167	13135	2835	2691	1279	5754	6412		2832	229
683	NICKEL	1000 EUR	JAN 16205	2468	1398	92	1374	97	10735	43	1
		FEB 18417	2095	1173	117	2562	73	12327		87	
		MAR 14535	1050	1001	114	1733	180	8350		67	
		AVR 11220	2604	1752	308	1086	85	5307		69	
		MAY 13605	4722	1679	166	1328	68	5586		55	
		JUN 11482	3320	1752	112	2014	296	4335		153	
	TONS	JAN 5423	576	475	43	619	27	3681	3		
		FEB 7046	474	381	45	1246	35	4859		7	
		MAR 4566	725	311	39	784	61	3641		5	
		AVR 6758	523	599	113	486	27	4260		6	
		MAY 4191	1166	579	63	554	35	1790		5	
		JUN 3524	767	397	39	836	103	1369		13	
684	ALUMINIUM	1000 FUR	JAN 10706	9266	6498	1797	2302	4621	4948	12	862
		FEB 35057	11224	7125	4134	2376	3839	5139		9	1211
		MAR 42152	12932	8304	5959	2105	5474	5962		45	1322
		AVR 41905	13590	9127	5564	2092	4730	5978		31	1197
		MAY 42817	15641	6554	4936	2703	4967	6759		43	1217
		JUN 40791	12730	8532	3960	2832	5065	6462		57	1153
	TONS	JAN 33216	7293	8734	2300	1812	5884	6387	20		787
		FEB 47674	9811	8152	3133	2055	4222	1829		11	974
		MAR 41290	10928	10257	4128	1654	6753	6458		86	1026
		AVR 42460	12006	10942	5452	1541	5362	6225		46	886
		MAY 42946	13520	7971	3184	2030	5484	5971		62	1022
		JUN 37381	10994	8922	3088	1947	5484	5971		55	920
685	LEAD	1000 FUR	JAN 5064	1529	589	56	215	502	2041		132
		FEB 5389	1378	739	130	531	443	1912			256
		MAR 6520	1393	357	63	429	552	2222			394
		AVR 5010	854	329	70	974	243	2261			279
		MAY 4954	1410	530	37	131	189	2410			247
		JUN 7684	1996	254	73	591	464	1977			329
	TONS	JAN 9873	2789	1133	73	351	959	4320			245
		FEB 10624	1746	1401	235	970	870	4893			509
		MAR 9147	1967	694	66	601	1023	4117			719
		AVR 8117	901	556	99	1870	753	3965			467
		MAY 7262	1110	875	39	207	176	4444			403
		JUN 10495	5337	371	78	1057	471	3007			564
686	ZINC	1000 EUR	JAN 10783	1824	1672	3216	107	3411	545		8
		FEB 11548	2491	1401	1663	384	6054	651			3
		MAR 7478	1943	751	1178	150	2838	597			6
		AVR 8991	2417	1551	684	759	3075	479			26
		MAY 9011	2836	979	814	463	3009	835			75
		JUN 9192	3139	1488	1352	97	2178	928			10
	TONS	JAN 13803	2628	1703	3445	168	5090	762			12
		FEB 14284	2856	1722	614	406	8140	943			5
		MAR 9364	2406	819	1138	126	4455	828			11
		AVR 10602	2851	1666	559	872	3993	647			15
		MAY 10359	2919	1250	617	417	3967	1124			64
		JUN 9944	3053	1593	1157	96	2962	1113			20
687	TIN	1000 EUR	JAN 5867	338	35	2	305	564	4413		210
		FEB 5509	267	44	14	169	274	4649			90
		MAR 6688	526	146	47	280	601	4978			152
		AVR 7457	366	168	48	178	617	6147			252
		MAY 5409	408	66	5	168	3910	3910			459
		JUN 3904	323	42	13	216	58	3058			194
	TONS	JAN 1360	76	10	1	88	148	968			89
		FEB 1194	55	7	2	40	43	1008			40
		MAR 1769	99	22	2	71	88	1435			51
		AVR 1401	67	18	7	34	201	1025			81
		MAY 1319	68	12	3	34	147	923			133
		JUN 668	53	6	3	41	56	464			45
688	URANIUM, THORIUM, AND ALLOYS	1000 EUR	JAN 398				397		1		
		FEB 746					745		1		
		MAR 2075	8	3		2033		27			4
		AVR 530		2		512		16			
		MAY 1013	6			993		14			
		JUN 723				700		23			
689	MISCELLANEOUS FERROUS BASE METALS	1000 FUR	JAN 7765	1239	937	99	304	3487	1632		17
		FEB 10513	1677	1244	26	403	5442	1726			
		MAR 11140	1978	913	64	599	5649	2271			9
		AVR 13675	1676	1182	235	450	8974	1258			
		MAY 11673	1796	1130	45	292	6053	2338			16
		JUN 14050	1625	987	129	664	9010	1607			8
	TONS	JAN 2144	196	363	57	37	612	873			8
		FEB 2493	324	475	104	19	1024	548			
		MAR 2351	247	273	23	30	988	777			9
		AVR 2672	209	451	46	29	1557	380			
		MAY 2349	252	310	13	10	1080	664			19
		JUN 2491	274	214	30	37	1590	338			9
691	METAL STRUCTURES AND PARTS	1000 EUR	JAN 30651	7648	5513	5386	1545	1657	8315	38	529
		FEB 33493	6580	5037	9208	2744	1756	7106	44		1018
		MAR 34782	8747	7335	8578	807	2010	6557			37
		AVR 34219	9613	6051	7552	1448	776	7592			37
		MAY 43648	11649	7409	8902	1708	2466	8900			971
		JUN 44948	10736	10146	8797	2268	2576	8738			53
	TONS	JAN 45248	8518	6915	12069	1845	1300	13915			9
		FEB 52909	8453	6346	20775	3235	2532	12237			11
		MAR 51318	10212	9524	17054	776	2757	10186			15
		AVR 54014	11312	8509	14903	1995	1184	14774			9
		MAY 61577	10035	10074	18973	1776	3163	15055			709
		JUN 57905	10082	14862	11898	2200	2647	13976			13

export  
INTRA (EUR-9)

CST	Produits - Products	1974	EUR-9 <sup>1)</sup>	Deutschland	France	Italia	Nederland <sup>2)</sup>	Belg-Lux	United Kingdom	Ireland	Danmark
692	RESERVOIRS, FUTS ETC., EN METAL	1000 EUR	JAN 16050	4183	3656	750	1361	3682	1765	117	536
		FEV 17233	4910	3446	834	1420	3822	2165	102	534	
		MAR 20369	6360	3735	802	1850	4099	2702	192	629	
		AVR 18589	5562	4046	903	1427	3833	2264	79	475	
		MAT 18172	5747	3227	840	1503	3938	2435	165	317	
		JUN 16890	5109	3287	542	1085	3587	2743	146	291	
	TONNES	JAN 19044	4351	3302	978	1503	5589	2692	215	413	
		FEV 24129	5179	3432	1304	1611	6337	5583	205	478	
		MAR 24862	6702	3548	1086	1943	7020	3692	259	612	
		AVR 22687	6115	4164	1270	1375	6160	3017	95	491	
		MAT 23183	6234	3821	1247	1605	6534	3265	207	269	
		JUN 20104	5342	3118	605	1132	5448	4015	180	263	
693	CABLFS, RONCES, TREILLIS MET. ETC.	1000 EUR	JAN 22372	6196	3079	589	948	9706	1287	535	32
		FEV 17566	6155	3054	495	1279	4863	1120	585	15	
		MAR 25045	6934	3623	513	1151	10654	1494	648	28	
		AVR 25256	6168	3531	523	1509	10897	1247	946	36	
		MAT 25797	7214	3539	783	1077	10818	1414	942	6	
		JUN 22987	5689	3799	522	1274	9195	1806	698	4	
	TONNES	JAN 40977	12227	3001	1164	2907	19378	1730	487	83	
		FEV 30379	9707	3368	541	3645	10621	1909	555	34	
		MAR 43456	12219	4066	610	2854	20908	2202	512	86	
		AVR 42339	10241	4140	1855	3507	19232	1639	1612	104	
		MAT 44041	11020	4608	1635	2933	17800	2094	805	4	
		JUN 34808	8125	4489	1025	2795	14922	2694	774	4	
696	CLOUTERIE ET BOULONNERIE	1000 EUR	JAN 19219	9387	2321	2869	1351	1880	1125	120	166
		FEV 20389	10541	2287	2658	1108	2099	1411	125	148	
		MAR 21852	10393	2677	2578	1703	2287	1488	152	170	
		AVR 22114	10207	2473	3490	1710	2570	1257	184	223	
		MAT 22897	11111	2248	3492	1652	2477	1591	92	234	
		JUN 19732	8662	2324	2812	1707	2409	1495	227	101	
	TONNES	JAN 18771	7540	2028	3201	1681	2917	998	125	280	
		FEV 18059	7386	1812	2758	1356	3161	1235	99	251	
		MAR 20205	7400	2255	3349	2140	3449	1311	111	236	
		AVR 19985	7433	2066	3096	1636	3456	1111	192	246	
		MAT 23028	7408	1899	3414	1895	3494	1508	117	338	
		JUN 17205	5755	1931	2672	2091	3147	1282	197	129	
695	OUTILLAGE EN METAUX COMMUNS	1000 EUR	JAN 30450	16769	4041	1528	2335	2071	3196	93	417
		FEV 32336	18126	3924	2138	2091	2033	3205	88	431	
		MAR 36315	20208	4369	2531	2587	2143	3846	100	531	
		AVR 32699	20094	4458	2184	2551	2418	3508	173	408	
		MAT 35933	19953	4488	1797	2635	1760	4156	148	567	
		JUN 31134	15922	4068	2168	2661	2217	3431	156	491	
676	COUILLERIE ET COUVERTS	1000 EUR	JAN 7701	4249	734	778	738	260	887	32	23
		FEV 8207	4399	668	899	914	237	1018	36	29	
		MAR 9453	5252	675	1073	1160	267	924	52	50	
		AVR 8517	4582	911	951	793	319	827	76	58	
		MAT 9911	5404	1939	858	1007	153	1367	44	39	
		JUN 9115	4872	828	778	1312	312	926	40	47	
697	ARTICLES METAL. P. USAGE DOMEST.	1000 EUR	JAN 14809	3747	3787	3374	1005	1566	848	150	331
		FEV 17540	4436	3884	4837	1435	1757	689	139	393	
		MAR 19451	5668	3394	5844	1495	2114	827	183	426	
		AVR 19375	4858	3847	5207	1506	2335	957	189	476	
		MAT 19280	5480	3752	4810	1396	2062	974	267	539	
		JUN 17063	4013	3554	4366	1333	2192	879	232	494	
698	AUT. APP. MANUF. EN MET. COMM. NDA.	1000 EUR	JAN 67360	29761	9640	8918	5101	6592	6076	719	763
		FEV 70057	31857	8538	8809	5270	6852	6732	978	1021	
		MAR 79441	32579	10725	10216	5794	8261	7460	1085	1301	
		AVR 77178	32212	12949	9211	6018	8643	8164	771	1120	
		MAT 80496	32881	10594	9886	6523	8684	9442	1107	1379	
		JUN 71497	27965	9958	8833	6112	8889	7655	1026	1059	
711	CHAUDIERES ET MOT. NON ELECTR.	1000 EUR	JAN 99031	41773	16087	7782	6494	5184	19927	202	1582
		FEV 98070	38843	18478	9354	3683	3621	20564	841	2686	
		MAR 105214	40575	18717	8361	7013	5794	22472	375	1907	
		AVR 120091	46978	21816	8325	7764	4627	27906	1136	1539	
		MAT 121195	40328	2808	9417	7570	8528	30188	325	928	
		JUN 114147	41448	26875	8041	5854	6354	23154	306	2110	
712	TRACTEURS, MACH. FT. APP. AGRICOL.	1000 EUR	JAN 73236	26793	10794	9183	4633	11276	7095	230	3032
		FEV 72448	25541	12080	9128	5740	6648	7745	3908	230	3988
		MAR 83248	31101	12080	8722	4990	10524	9216	290	4325	
		AVR 82594	30892	13230	12909	5281	7289	8991	255	3747	
		MAT 88584	32860	14597	9481	5440	10976	11178	312	3729	
		JUN 82845	25057	14124	11087	5337	14278	9643	312	3012	
714	MACHINES OF BIREFAI	1000 EUR	JAN 115099	53115	16485	8756	8404	4623	21482	1678	556
		FEV 91561	54083	10251	12908	9407	2785	1534	1534	593	
		MAR 153684	56903	39055	11258	8936	5108	29342	2356	726	
		AVR 136075	56332	27631	8512	9485	5157	26691	1536	751	
		MAT 152484	69717	28581	9811	8827	4437	27622	2534	955	
		JUN 137134	48510	23856	16051	10607	5816	27963	3448	883	
715	MACHINES P. TRAVAIL DES METAUX	1000 EUR	JAN 68355	42495	7113	7304	2258	4251	4588	9	337
		FEV 52725	30514	6421	6832	1202	3273	3965	53	465	
		MAR 59528	36976	5904	6666	1344	4047	4171	24	396	
		AVR 67573	41522	6223	7934	1309	4483	5642	15	395	
		MAT 69580	43685	6758	7044	1513	4193	5851	18	718	
		JUN 56540	31950	6819	7448	1454	4063	4511	80	615	
717	MACH. P. TEXT. CUIR, MACH. A COUPE	1000 EUR	JAN 65882	38035	5848	6310	2166	3268	6659	133	463
		FEV 63752	36898	6139	6332	2244	2665	8602	290	582	
		MAR 68182	38665	5896	7011	2153	5218	8239	165	835	
		AVR 64929	36950	5180	7691	1978	4238	7956	148	788	
		MAT 68112	39309	5511	7240	2242	4147	8874	143	646	
		JUN 58456	31091	5715	5940	2547	3820	8838	232	573	
719	MACH. P. AUTRES INDUST. SPECI. AL.	1000 EUR	JAN 93904	50596	17073	5016	5961	7667	4701	552	2338
		FEV 104658	51644	16621	6503	5106	8637	13348	924	1875	
		MAR 117563	54968	20129	7946	5378	10013	16349	786	1994	
		AVR 119908	55244	21076	8978	5809	9746	16537	574	1944	
		MAT 136067	69366	21806	7620	5496	10592	17550	955	2682	
		JUN 113901	50219	21658	7030	5751	9402	16670	1332	1839	
719	MACHINES ET APPAREILS, NDA.	1000 EUR	JAN 409126	200253	53164	44340	26195	28820	41776	1805	12773
		FEV 416524	202551	52015	46057	28474	31950	37862	2374	15241	
		MAR 475376	230475	56639	57275	30501	31629	50570	2189	16098	
		AVR 466327	222661	58275	54721	2920	39912	45208	2145	13883	
		MAT 483860	243323	55622	55143	29398	31189	51778	2303	15104	
		JUN 441696	202134	60010	51909	29122	32659	48210	2725	14927	
727	MACH. ELECT. FT. APP. P. COUPE	1000 EUR	JAN 117111	57236	22614	5603	10534	11164	7572	782	1606
		FEV 122934	58074	23066	5947	13006	12973	6883	1098	1887	
		MAR 131871	64137	25342	6828	11018	12735	8523	899	2189	
		AVR 125086	60742	23522	7674	8965	13305	8562	893	1893	
		MAT 130060	66500	23253	5988	9728	12317	9320	1093	1881	
		JUN 118038	54861	22826	6187	9552	12917	8954	908	1833	

<sup>1)</sup> A l'exclusion du commerce des Pays-Bas avec l'Union Economique Belgo-Luxembourgeoise

<sup>2)</sup> Excluding the trade of the Netherlands with the Belgium Luxembourg Economic Union

TAB. 8

export  
EXTRA (EUR-9)

CST	Produits - Products	1974	EUR-9								
			EUR-9	Deutschland	France	Italia	Nederland	Belg-Lux	United Kingdom	Ireland	Danmark
692	METAL RESERVOIRS, CASKS ETC.	1000 FUR	JAN 12714	3179	2894	1498	501	287	3869	55	431
		FEV	12888	2549	3680	2811	443	249	2182		974
		MAR	15415	3254	5004	690	402	3203		1	595
		AVR	14677	3197	3599	2498	578	239	3544		1021
		MAI	15698	4051	4589	2811	814	205	2495		733
		JUN	16064	3048	4982	3140	733	327	3013	53	768
	TONS	JAN	14849	2691	3331	2352	484	449	5067	95	380
		FEV	18263	1803	5408	5769	469	272	3858		683
		MAR	15689	2171	4715	3288	745	558	3859		352
		AVR	16369	2313	3813	3690	685	204	4997		667
		MAI	20648	3421	6873	5061	980	160	3593		560
		JUN	21000	2605	7770	4898	1111	380	3709	51	476
693	WIPF, CABLES, GRILL, NETTING ETC.	1000 FUR	JAN 20104	5350	3091	1486	1054	5420	2832	792	79
		FEV	21493	5699	3173	1685	911	5145	3885		816
		MAR	26722	6308	3846	2821	1132	7750	3952		662
		AVR	24835	6144	3253	1963	932	7741	3781		739
		MAI	28711	7756	3916	1788	1056	8356	4717		900
		JUN	24960	6239	3654	1282	1457	7603	3600		862
	TONS	JAN	29324	5558	3440	2226	1607	9986	4584	501	123
		FEV	27139	5238	4059	2812	1560	7048	5949		360
		MAR	35030	5527	5298	4303	1843	11838	5406		412
		AVR	31494	6020	3910	2964	1506	11115	4996		448
		MAI	36042	6558	4663	2569	1623	11781	7574		841
		JUN	29514	5013	4184	1968	1980	10342	4987	534	505
594	NAILS, BOLTS, NUTS, SCREWS ETC.	1000 FUR	JAN 16011	6778	2092	1709	900	992	2772	479	289
		FEV	16846	7426	1829	2568	774	1047	2307		394
		MAR	19367	8006	2151	2123	1100	1070	2915		447
		AVR	19851	8714	2032	2216	1035	1903	2839		754
		MAI	22374	9543	1883	2394	1945	2281	3254		530
		JUN	19772	8580	2283	2486	1059	1371	2962		446
	TONS	JAN	15174	4236	1709	2260	1307	2107	2686	522	348
		FEV	15899	4854	1400	3361	981	2196	2096		572
		MAR	18074	5975	1887	2311	1882	2106	2651		755
		AVR	19689	6993	1630	1593	1096	4096	2701		395
		MAI	22622	5990	1630	2797	3193	4372	3419		98
		JUN	18517	6084	1806	7580	1503	2484	2917		498
695	TOOLS OF BASE METAL	1000 FUR	JAN 44271	22957	6196	2878	1242	1433	8680	55	830
		FEV	41428	21426	5118	3412	1104	1398	7940		99
		MAR	45699	23331	5150	3555	1104	1701	9546		93
		AVR	45103	21837	6734	2981	952	1873	9703		83
		MAI	49872	26277	6726	2938	1085	1750	10628		105
		JUN	42261	19319	9752	3006	1400	1521	10013	80	1170
	TONS	JAN	10817	4402	1377	1090	892	17	2939	45	127
		FEV	10866	4969	1035	1014	625	43	2973		90
		MAR	12576	5233	1214	1104	727	8	3546		51
		AVR	13121	5403	1152	1361	936	18	4034		47
		MAI	13445	6152	1164	1096	656	39	4096		26
		JUN	11859	4861	1231	1379	482	23	3659		73
697	METAL ARTICLES, F. DOMEST. PURPS.	1000 FUR	JAN 14043	3289	3399	3769	530	252	2308	48	446
		FEV	15031	3838	3484	4380	307	234	1916		44
		MAR	17830	4829	3899	4207	379	316	2080		37
		AVR	17950	4297	3556	2399	476	197	3104		104
		MAI	17891	4168	4214	5185	569	231	2524		17
		JUN	18294	3621	4455	6203	523	191	2248		64
	TONS	JAN	65544	25876	9165	10413	3009	1827	13290	233	1731
		FEV	69258	28391	8796	11864	2721	2291	12675		278
		MAR	76733	31063	9671	13348	2916	3222	14213		356
		AVR	73364	31198	11283	12469	2893	3200	15575		342
		MAI	82128	33938	10691	11780	3126	2957	16264		403
		JUN	77226	26648	10142	14519	3475	3203	16012	485	2742
711	BOILERS & ENGINES, EXCL. ELECTR.	1000 FUR	JAN 189284	64342	21679	14389	7040	2781	74681	133	4241
		FEV	194706	76770	21099	11119	10845	10070	79849		547
		MAR	202977	75698	29713	13523	9989	1681	65786		312
		AVR	197621	67449	22173	14482	3297	2059	82743		605
		MAI	206279	65338	25245	11199	8809	2199	88084		171
		JUN	195222	53544	25073	11177	7433	4334	69722		265
	TONS	JAN	82520	24750	7531	11228	2907	5468	26968	5	3663
		FEV	89311	26328	7022	13640	2050	3423	32278	27	4543
		MAR	111172	36857	12141	16097	31957	7175	39278		42
		AVR	108417	37578	8346	15189	4830	6664	30764		74
		MAI	106674	33138	9800	12305	3857	5366	35020		72
		JUN	105154	32761	10094	17739	3148	4102	31899	68	5343
714	OFFICE MACHINES	1000 FUR	JAN 102012	38710	13678	15776	3672	3053	25567	502	1054
		FEV	72754	42882	9931	11746	4828	1535			691
		MAR	102147	35197	17549	9108	5669	3526	29434		525
		AVR	100122	36739	13193	12789	4063	2341	29262		714
		MAI	108478	45112	13772	11541	5631	3294	26937		988
		JUN	98880	34063	12625	14606	5370	3284	26376	1045	1511
	TONS	JAN	127355	79331	13387	16559	1584	2857	12775	14	848
		FEV	108606	65846	10197	15392	1148	1623	13615		1
		MAR	115204	66119	10750	18694	707	2872	14488		18
		AVR	127337	82406	9846	13390	2091	3272	15096		1326
		MAI	121854	78793	8480	14226	1336	2156	11111		1752
		JUN	129977	76386	11384	20079	1496	3981	15722		929
717	TEXT. & LEATH. MACHY., SEWG. MACH.	1000 FUR	JAN 175926	97790	21820	19067	3036	5621	27123	152	1217
		FEV	170751	95960	18212	20747	3159	1899	29733		207
		MAR	182861	18187	17485	26146	4351	6284	35096		184
		AVR	172297	91113	18768	21513	2868	6686	29893		296
		MAI	188454	107721	17125	22769	4202	5275	29925		256
		JUN	170420	86687	15772	22656	5451	9621	28400		149
	TONS	JAN	210628	102699	28855	15241	7956	6484	46665	112	4616
		FEV	196706	97059	26734	16996	4991	8272	33936		73
		MAR	209115	94452	28904	24116	5223	9861	40095		96
		AVR	206176	92344	30350	21849	4920	10882	40913		57
		MAI	217739	108767	29660	21586	4337	10302	38024		230
		JUN	202896	84407	33285	22036	5944	11375	39156	308	6385
719	MACHINERY, NES.	1000 FUR	JAN 616423	283584	98274	79379	22890	12900	100282	371	18743
		FEV	612514	286320	89190	88439	18522	9384	97992		622
		MAR	662260	305578	92251	92163	22972	15785	105995		1089
		AVR	647048	295988	83211	92743	19095	12772	114514		762
		MAI	678856	325929	94289	84851	21944	17224	108848		2382
		JUN	619427	273402	81480	97038	22918	15015	101089		721
	TONS	JAN	146868	62599	31000	12771	4950	3634	26864	1017	4063
		FEV	146913	66526	27572	13827	5133	2919	25007		5314
		MAR	158700	70785	30697	13867	5381	4436	27079		642
		AVR	152233	70696	25936	12302	5528	3874	28391		623
		MAI	166404	81475	29343	11486	5345	4287	28810		620
		JUN	149601	61397	31573	13846	5913	4342	26683	511	5336
722	ELECTR. MACH. APP. FOR CIRCUITS	1000 FUR	JAN 146868	62599	31000	12771	4950	3634	26864	1017	4063
		FEV	146913	66526	27572	13827	5133	2919	25007		5314
		MAR	158700	70785	30697	13867	5381	4436	27079		642
		AVR	152233	70696	25936	12302	5528	3874	28391		623
		MAI	166404	81475	29343	11486	5345	4287	28810		620



export  
INTRA (EUR-9)

CST	Produits - Products	1974	EUR-9 <sup>1)</sup>	Deutschland	France	Italia	Nederland <sup>2)</sup>	Belg.-Lux	United Kingdom	Ireland	Denmark
723	FILS, CABLES, ISOLAT. ETC. P. ELFC. 1000 EUR	JAN	23810	10318	3889	1797	3127	2421	1964	149	145
		FFV	22750	8926	3473	1795	2674	3579	1965	239	99
		MAR	32361	10414	4677	2112	3842	3572	6567	271	81
		AVR	38488	11172	4329	2765	2765	3254	4340	435	81
		MAI	30988	12969	4998	1759	3286	4893	2406	572	113
		JUN	28227	10281	5326	2069	2974	4106	2864	445	162
724	APP. P. TELEGR. TELEPHON. TELEVIS. 1000 EUR	JAN	113183	46357	7177	13701	10791	21033	8970	868	4286
		FFV	118349	48387	6208	13653	14952	20614	9064	848	4623
		MAR	130276	50585	7583	17273	11509	24398	13764	983	4181
		AVR	133529	53136	6763	17539	15338	24818	10377	1036	4518
		MAI	135407	54237	8703	20411	14199	21922	10035	1070	4875
		JUN	126832	47556	7408	12669	19511	24920	9506	1046	4216
725	APPAREILS ELECTRONOMESTIQUES 1000 EUR	JAN	77128	31601	9932	23252	3564	1011	4684	556	2528
		FFV	82782	35773	10501	26985	4458	1365	4133	832	2985
		MAR	92042	37588	9127	30901	4347	1596	3999	784	3700
		AVR	100285	37003	11911	33101	5137	1894	5682	754	4803
		MAI	93472	35755	9718	30270	4199	1875	2796	960	4899
		JUN	92735	31911	10641	32114	5571	1678	5570	693	4607
726	APP. ELFC. MEDICAL ET RADIOLOG. 1000 EUR	JAN	12984	4955	1853	640	2759	757	344	458	318
		FFV	10417	4814	1774	679	1550	645	405	3	285
		MAR	14343	5903	2232	754	3286	908	734	104	422
		AVR	13536	5488	1266	604	3776	1138	607	288	369
		MAI	14523	7232	1320	734	2691	1029	775	373	375
		JUN	12158	4455	1810	691	1977	1564	867	313	441
729	MACH. ET APP. ELECTRIQUES, NDA. 1000 EUR	JAN	189253	74049	31843	15465	31078	13818	20491	437	2072
		FFV	187463	64165	35128	15426	34166	11526	24599	393	2060
		MAR	218794	74216	45053	17753	37520	15549	25658	320	2725
		AVR	216127	75926	45338	16612	31757	16419	21797	192	2825
		MAI	206313	75165	41227	14073	32452	16147	24332	214	2703
		JUN	200488	70549	38629	14151	35212	14540	24371	212	2824
731	VEHICULES POUR VOIES FERREES 1000 EUR	JAN	8958	3773	3457	193	349	710	297	163	19
		FFV	10933	4597	3383	221	318	719	1342	349	4
		MAR	11484	4496	3340	375	499	1274	1063	396	51
		AVR	14233	4699	5988	264	466	1339	874	364	38
		MAI	14854	4572	4784	318	329	117	1561	35	35
		JUN	10833	5345	2400	98	315	1479	660	483	53
732	VEHICULES AUTOMOBILES ROUTIERS 1000 EUR	JAN	584108	231768	147442	47607	15061	88901	52184	777	366
		FFV	593473	228643	112751	49777	16644	83962	47949	624	511
		MAR	593731	238866	127642	53456	18806	103349	50253	831	529
		AVR	642433	237279	150612	76014	17361	112883	47050	771	463
		MAI	673825	247195	156664	63714	22780	123653	56414	403	502
		JUN	586205	198395	157286	64174	18104	97038	49670	1009	529
	TONNES	JAN	323539	109852	87375	28525	8096	49007	39762	690	233
		FFV	304035	106655	74344	30960	9388	46702	35043	512	432
		MAR	327449	112640	71968	10747	58086	36289	722	438	
		AVR	318930	107327	84515	42844	9231	6188	31675	805	47
		MAI	361041	114444	90439	36781	12134	64712	41823	370	338
		JUN	317510	90900	88247	36873	9618	51641	36451	3326	454
733	VEHIC. ROUTIERS NON AUTOMOBILES 1000 EUR	JAN	31676	12677	4753	2763	2502	3525	4644	269	543
		FFV	31930	11559	5372	2961	2423	3793	4946	201	675
		MAR	37980	13234	5956	4131	3288	4843	5412	189	927
		AVR	42686	15634	6174	3571	3166	5813	7021	274	831
		MAI	43565	16613	5404	3774	3861	5158	7552	251	952
		JUN	37375	11848	5460	3121	3166	4719	8167	253	641
734	APPAREILS 1000 EUR	JAN	28807	2365	6965	2249	2034	3165	11473	517	39
		FFV	35021	6586	6637	2668	2911	2043	13885	261	30
		MAR	40373	5234	7611	2503	1754	2667	20062	203	39
		AVR	41733	7386	9643	1944	2211	1736	18326	326	161
		MAI	40340	8504	8312	2740	2756	2756	16337	207	207
		JUN	39285	7132	5669	1131	5051	1936	14665	155	3246
735	BATEAUX 1000 EUR	JAN	128763	53149	39029	569	1494	12053	2054	97	318
		FFV	77747	4933	11744	723	575	1302	2697	385	219
		MAR	61854	14968	1040	1910	36386	3824	3824	442	602
		AVR	35516	7269	7127	1318	8047	2758	5097	2577	1323
		MAI	110645	37333	3563	2386	47976	12752	3709	173	2753
		JUN	55466	3140	40257	950	5265	499	3940	747	668
812	APP. SANIT. HYG. CHAUFF. ECLAIR. 1000 EUR	JAN	40112	15272	5993	6995	2792	5390	2138	556	976
		FFV	39949	14987	6127	7277	2543	5587	1743	539	1141
		MAR	42864	16129	6254	7471	2689	6314	2192	602	1216
		AVR	42903	15661	5643	7101	2621	6514	3330	524	1225
		MAI	42448	15185	6461	7051	3293	6293	2361	491	1308
		JUN	37715	12247	7205	6401	2638	6550	2523	422	1239
821	MACH. COMMERS. LITERIF ET SIM. 1000 EUR	JAN	85848	31287	7205	12850	6187	21036	3385	219	3679
		FFV	95227	34693	7741	13953	6731	24486	3137	257	4229
		MAR	104513	38300	7835	15110	7434	26335	4365	329	4905
		AVR	103352	36056	8035	14816	8114	27978	3999	261	4093
		MAI	101203	37659	7877	13322	7565	25300	4634	301	4464
		JUN	88762	30928	7106	12050	6154	24107	3724	381	4312
931	ART. VOYAGE, SACS A MAIN ET SIM. 1000 EUR	JAN	8421	1330	1200	4534	614	499	213	197	34
		FFV	10705	1598	1795	5517	719	579	261	182	74
		MAR	11961	1409	1870	6167	673	780	316	125	121
		AVR	10888	1899	1798	4814	835	911	424	167	140
		MAI	9762	1805	1654	4383	670	651	391	39	169
		JUN	8467	1370	1433	3816	680	740	245	70	119
841	VETEMENTS 1000 EUR	JAN	212067	37350	48372	64374	13639	34115	7247	5495	1475
		FFV	251065	45191	55944	76450	15578	39209	10512	6240	2031
		MAR	272361	50195	60587	76863	17768	44704	13360	6959	1985
		AVR	246914	42331	49213	70317	18445	44567	14052	6332	1657
		MAI	191145	29732	35628	48682	16819	37645	14871	6441	1327
		JUN	176505	19247	37631	53608	13578	35025	10610	5825	931
842	FURNITURES, SE ART. CHAPELLEFRIT 1000 EUR	JAN	2040	432	552	158	187	151	327	2	236
		FFV	1493	430	397	176	98	110	186	1	95
		MAR	2280	578	540	520	137	137	74	7	317
		AVR	46311	719	732	349	119	66	273	2	250
		MAI	2507	508	1170	209	226	115	156	5	118
		JUN	2784	319	1677	152	204	172	143	16	101
851	CHAUSSURES 1000 EUR	JAN	80212	5510	14075	54431	1255	2547	1338	802	254
		FFV	85380	7732	13369	58059	1035	2262	1902	837	184
		MAR	93485	5923	12678	58074	1038	2191	2550	795	236
		AVR	82254	4642	11174	43191	940	2405	3709	843	350
		MAI	56313	3313	9611	36895	762	1973	2561	851	317
		JUN	52137	2338	12752	31211	844	2184	1946	661	

export  
EXTRA (EUR-9)

CST	Products - Products	1974	EUR-9	Deutschland	France	Italia	Nederland	Belg.-Lux	United Kingdom	Ireland	Danmark
723	ELECTR. WIRE, CABLE, INSULAT. ETC.	1000 EUR	JAN 36407 FEB 32851 MAR 40975 APR 40885 MAY 46210 JUN 39615	9829 11149 13619 13235 15663 11731	8590 6005 8771 6974 2956 7183	2857 2339 4430 3709 2672 4479	2596 2199 2675 2595 2672 2595	719 512 875 748 1126 870	11680 10160 9973 13004 13598 11927	21 200 263 434 39 342	115 287 369 186 813 488
774	APP. F. TELEGR., TELPH., TELEVIS.	1000 EUR	JAN 119920 FEB 118442 MAR 129217 APR 143872 MAY 144681 JUN 131946	47069 47422 47735 52784 54380 47087	18110 13227 18278 19167 18834 18340	12620 12218 10468 12195 10955 11284	10759 14764 14995 17888 18135 20768	8385 4821 11041 7970 7791 10073	19360 24555 22224 29282 29314 24888	79 213 225 231 533 162	3738 3902 4246 4355 4739 4364
775	DOMESTIC ELECTRICAL EQUIPMENT	1000 EUR	JAN 48373 FEB 51114 MAR 54210 APR 60801 MAY 60085 JUN 55727	19316 19245 20732 21565 25019 18618	3936 5308 3943 4597 4177 4856	10819 11134 12685 17735 15332 13872	4463 5833 5425 5551 3741 6274	405 317 461 448 484 510	6072 5227 6279 6808 7277 6836	7 20 5 46 19 101	3355 4030 4680 4051 4036 4660
776	ELECTRO-MEDIC. & RADIOLOG. APP.	1000 EUR	JAN 18374 FEB 14921 MAR 19213 APR 15188 MAY 19386 JUN 17804	10415 8677 9591 6268 11854 3475	2381 2034 2356 1896 1816 1812	909 728 975 829 1244 673	2532 1387 3149 3956 1924 3755	559 359 492 1143 697 546	1069 1295 2241 1318 1122 980	106 15 43 3 69 164	403 426 366 366 410 399
779	ELECTR. MACHINERY & APP., NES.	1000 EUR	JAN 186563 FEB 193205 MAR 209851 APR 218749 MAY 220148 JUN 199241	77077 85769 91316 99387 101049 78299	32602 25027 30139 28398 29072 29166	11678 12844 14503 14389 12129 15835	18996 24011 23169 25505 25077 24979	3489 2157 2395 2898 3097 3263	37340 38005 41788 41349 42318 41605	1181 1078 1525 1859 1717 884	4200 4314 5016 4964 4917 5262
731	RAILWAY VEHICLES	1000 EUR	JAN 21053 FEB 26944 MAR 20508 APR 33630 MAY 23446 JUN 28819	7055 6824 4566 5496 5218 4178	8421 1931 4050 19893 13017 19113	2404 1931 3524 3956 2040 2609	24 11 7 33 32 42	213 290 288 401 967 421	2670 2876 3039 3703 2155 2410	81 76 28 3 1 3	185 131 6 148 14 46
733	ROAD MOTOR VEHICLES	1000 EUR	JAN 796263 FEB 830910 MAR 929040 APR 989480 MAY 988715 JUN 837399	429019 463478 55751 486437 523926 392546	108346 114043 118441 129792 145976 137006	74396 51509 70907 105993 91261 104056	4870 4134 4390 5661 51046 4654	46187 54228 36846 44994 151046 47253	131701 131441 140106 143929 165242 156951	3 10 8 40 4 1	1741 2067 2891 3834 4138 2932
		TNNS	JAN 386629 FEB 415417 MAR 431997 APR 421296 MAY 471948 JUN 457729	173439 187517 226069 189234 206657 150157	60602 62654 60813 70162 86112 76699	41769 37588 40270 58203 4647 55918	2954 2890 2401 3582 2451 1780	24447 18459 18437 22156 24513 22551	82500 105133 82462 76357 98417 147199	1 2 3 6 1 1	918 1077 1543 1579 1890 1426
733	ROAD VEHICLES, EXCL. MOTOR VEH.	1000 EUR	JAN 27490 FEB 32325 MAR 36287 APR 38875 MAY 41297 JUN 36307	10997 12512 13666 14153 14432 11634	4213 7082 7715 8120 8833 8987	2624 1940 4833 4714 4078 4446	466 188 795 1013 938 1241	864 133 383 948 1373 722	5288 6163 6687 7928 8833 7348	189 288 258 241 281 266	843 1559 1950 1758 2129 1663
734	AIRCRAFT	1000 EUR	JAN 54076 FEB 65906 MAR 62211 APR 72221 MAY 70007 JUN 73594	5637 4021 3224 8012 9720 7899	12133 18347 16773 16725 13998 18185	5878 12129 1219 13771 10739 9501	1740 7223 8997 2436 8102 10982	6839 915 31317 434 1140 582	20844 26039 31217 30596 25726 26119	101 59 269 85 104 114	904 173 1333 164 478 225
735	SHIPS AND BOATS	1000 EUR	JAN 148682 FEB 95570 MAR 102801 APR 187932 MAY 137275 JUN 137437	33433 13884 14507 82428 78657 34461	3751 22913 7096 31846 9076 21120	2240 10161 3682 12888 4155 3402	90233 2562 9470 2352 9579 41998	5 19 39 1143 2597 12825	15133 17309 18936 12898 16240 9240	10 6 2 964 1425 165	3880 28658 35109 28818 15537 14226
912	SANITARY, HEATING, LIGHTING, APP.	1000 EUR	JAN 22327 FEB 23344 MAR 26929 APR 26943 MAY 29204 JUN 27073	7925 8178 8508 8996 9813 8071	4467 4096 4745 4232 5013 5304	4797 5439 6586 6620 12119 6359	1081 1374 1291 1245 1507 1404	356 353 416 4469 385 413	3129 3111 4470 4469 4954 4553		572 791 909 852 969 7023
921	FURNIT., MATTR., BEDDING, ART. & SIM.	1000 EUR	JAN 40141 FEB 44992 MAR 51235 APR 46379 MAY 51407 JUN 46841	14300 17251 19176 17159 18903 15184	4889 5076 5967 5422 5298 5071	7610 8697 9804 8796 9580 9837	1682 1890 1085 1897 2054 1435	1206 848 6325 5841 1261 6965	5157 4482 6325 5841 7389 6965	2 3 10 11 1 1	5295 6645 6978 6157 6921 7023
931	TRAVEL GOODS, HANDBAGS & SIM.	1000 EUR	JAN 7983 FEB 9234 MAR 9942 APR 9726 MAY 9487 JUN 9187	2180 2485 2603 2610 3122 2477	1528 1429 1611 1514 1679 1524	3330 3949 4095 3198 3442 3733	235 412 411 317 237 277	117 456 133 252 113 183	355 456 569 633 470 558	3 3 11 4 6 8	235 428 509 498 438 427
941	CLOTHING	1000 EUR	JAN 92793 FEB 112332 MAR 125819 APR 111444 MAY 95498 JUN 93443	21035 26563 27508 24092 23130 17741	23753 26958 30201 27481 22262 22764	20665 26958 30007 24590 18264 24764	2863 2752 2555 2967 2254 2598	3580 2745 2947 3358 3268 3159	14924 14924 21516 19329 18767 17169	234 433 340 194 251 369	5739 10032 10936 9738 7288 4966
942	FUR CLOTHING, EXCL. HEADGEAR	1000 EUR	JAN 1739 FEB 1265 MAR 3440 APR 1577 MAY 2766 JUN 3001	372 509 962 786 794 599	470 375 428 409 942 156	12 51 109 63 178 173	63 57 12 78 59 65	31 29 1746 225 329 272	597 147 1746 225 529 272		194 97 117 113 218 288
951	FOOTWEAR	1000 EUR	JAN 59460 FEB 45725 MAR 58551 APR 48461 MAY 44743 JUN 48710	3911 4156 4539 2959 4132 2510	8151 8790 7749 6625 6848 6928	41463 36213 38997 30861 26620 32817	178 145 384 296 273 139	145 144 235 621 601 4153	3926 3872 4610 5068 4064 4153	799 802 885 885 950 851	887 1603 1231 1146 1255 1284
961	SCIENT., OPT., MEASG., CONTR. APP.	1000 EUR	JAN 117186 FEB 118331 MAR 131341 APR 124367 MAY 129421 JUN 120204	59608 58683 65858 61972 66781 55260	16317 16512 17143 16703 15280 14952	7176 7615 8852 9106 7513 8221	6571 6080 7074 7061 6681 9500	1590 1239 1644 1452 1388 1387	22344 24109 26107 26705 26948 26816	1077 1286 1204 842 1360 1055	2503 2807 3444 3423 3470 3013

export  
INTRA (EUR-9)

CST	Produits - Products	1974	EUR-9 <sup>1)</sup>	Deutschland	France	Italia	Nederland <sup>1)</sup>	Belg.-Lux	United Kingdom	Ireland	Danmark
862	FOURNITURES PHOTOCINEMA 1000 FUR	JAN	32300	10783	6034	1323	2939	8795	2382	7	37
		FEV	32556	8438	6636	2882	3077	8554	3297	44	28
		MAR	36255	10754	6297	3397	3379	9173	2993	16	46
		AVR	37473	12272	7187	2172	3336	8801	3663	26	16
		MAI	44277	10600	9492	1386	3277	16350	3742	20	9
		JUN	35335	9075	6995	2045	4510	8836	3540	23	11
863	FILMS CINEMA, IMPRES. FT DEVEL. 1000 FUR	JAN	1050	74	283	235	27	54	311	18	48
		FEV	1424	109	342	294	11	51	504	18	95
		MAR	1689	164	342	294	15	85	661	18	118
		AVR	1369	124	276	310	4	70	514	14	57
		MAI	1513	196	278	217	9	57	599	21	136
		JUN	1492	90	258	249	19	48	694	47	87
964	HORLOGERIE 1000 FUR	JAN	13639	7132	3680	1404	168	182	1009	22	42
		FEV	15419	7764	4448	1821	189	142	942	91	22
		MAR	17109	8913	4688	2174	204	204	798	68	51
		AVR	17140	8905	4657	2239	214	214	887	118	60
		MAI	16245	8307	4432	1842	262	186	1079	85	52
		JUN	14059	6994	4211	1327	263	193	491	124	56
991	INSTR. MUSIQUE, PHONOS, DISQUES 1000 FUR	JAN	43346	17219	3888	5377	4764	7256	3950	67	825
		FEV	43035	16493	4802	5243	5278	6183	4072	69	895
		MAR	49357	17991	5208	4978	6574	8631	5090	94	789
		AVR	51702	18398	5272	6337	7490	8112	5367	117	619
		MAI	48827	19012	4553	4593	6257	7163	5420	118	776
		JUN	44117	16149	4719	4284	5761	8137	4426	71	570
992	OUVRAGES IMPRIMES 1000 FUR	JAN	53103	16980	8581	7482	5262	8626	4319	972	881
		FEV	45908	11727	7709	7689	4987	7859	4144	996	798
		MAR	48968	12263	7884	8529	4673	8313	4990	1335	981
		AVR	49270	11275	7587	7116	5171	10610	5108	1259	1094
		MAI	51531	13833	7444	6852	5570	10113	5304	1496	919
		JUN	48502	10434	8595	8312	4325	9675	4930	1485	746
993	OUVR. ET ART. EN MAT. PLAST., NDA. 1000 EUR	JAN	63994	24674	10733	8714	5122	8246	3201	1027	2277
		FEV	70127	26186	11371	9204	6184	9720	3609	1172	2681
		MAR	83124	29332	12472	11536	6140	11370	4458	1528	3338
		AVR	77855	28058	12745	10559	6096	12332	4196	1245	3624
		MAI	78756	29581	12210	10314	6274	10655	4522	1365	3335
		JUN	70909	23422	11745	9804	5468	11664	3615	1642	3549
994	VOIT. ENFANT, ART. SPORT, JOUETS 1000 FUR	JAN	23606	5691	3966	5252	1197	2017	3481	312	1700
		FEV	25203	6351	4262	5341	1230	1966	4272	247	1531
		MAR	34741	8605	5645	8030	1531	2963	5315	266	2386
		AVR	34242	7938	5037	7810	1455	3027	5115	305	3475
		MAI	37299	9184	5033	8519	1807	2788	6451	530	2986
		JUN	36664	7983	6125	8567	1564	3549	5866	323	2707
995	ARTICLES DE BUREAU 1000 FUR	JAN	8764	4190	1569	1253	487	304	624	164	173
		FEV	9087	4130	1682	1189	511	189	951	196	239
		MAR	10485	4874	1787	1612	556	209	998	236	213
		AVR	10707	4575	2328	1496	542	323	1007	197	239
		MAI	11630	5363	2117	1633	524	1284	290	273	199
		JUN	9819	4357	1679	1427	521	568	1137	231	146
996	OBJETS D'ART ET ANTIQUITES 1000 FUR	JAN	10298	812	2478	1453	1346	408	3551	165	85
		FEV	12550	1491	1680	1306	589	528	6905	247	105
		MAR	10652	886	2169	150	1066	558	5749	201	93
		AVR	7634	813	1258	133	757	257	4192	182	42
		MAI	14732	1083	1516	271	977	966	8969	520	431
		JUN	9770	1688	992	212	610	229	5672	221	146
997	RIJOUTERIE, JOAILLERIE, ORFÈVRE. 1000 FUR	JAN	9093	4097	1335	2698	114	447	285	47	70
		FEV	12256	4703	1315	5031	126	473	378	36	194
		MAR	20518	6295	1740	10893	217	718	396	71	188
		AVR	17624	5544	1897	8270	111	747	752	86	217
		MAI	16939	5749	1588	8048	145	620	508	80	201
		JUN	15915	4408	2515	7178	159	1027	364	49	215
999	ARTICLES MANUFACTURES, NDA. 1000 FUR	JAN	21449	7421	4806	2336	2573	1794	1531	296	691
		FEV	21818	7657	4373	2491	2299	1842	1817	411	928
		MAR	24898	8272	4915	3232	2746	2305	2075	385	968
		AVR	23599	7742	5048	3024	2250	2117	2197	332	889
		MAI	24748	8181	4389	3168	3543	2029	2049	451	1108
		JUN	20588	6058	4632	2410	2527	1869	1736	398	965
991	COLIS POSTAUX NON CLASS. AILL. 1000 FUR	JAN	1845		467		1031	32		345	
		FEV	1611		323		939	9		340	
		MAR	1738		209		1144	59		326	
		AVR	1752		305		1045	23		379	
		MAI	1619		133		1060	83		343	
		JUN	1664		320		884	46		312	
992	MARCH. EN RETOUR, TRANSACT. SPEC. 1000 EUR	JAN	3902						253	3510	139
		FEV	4356						1046	3098	212
		MAR	6282						1849	4251	132
		AVR	5531						2030	3152	289
		MAI	5536						1706	3706	124
		JUN	4319							4068	251
993	ANIMAUX ZOO, CHIENS, CHATS, SIM. 1000 EUR	JAN	486	24	31	17	157	62	104	58	33
		FEV	517	24	16	4	145	76	129	67	56
		MAR	627	40	20	9	182	102	145	83	51
		AVR	816	159	30	7	184	80	158	105	31
		MAI	825	29	18	11	213	138	288	137	21
		JUN	674	58	17	16	169	82	198	113	21
994	ARMURERIE ET MUNITIONS GUERRE 1000 FUR	JAN	1558	115	70	142	1194				37
		FEV	1021	152	29	103	700				37
		MAR	731	136	62	110	598				27
		AVR	2228	130	46	93	1016				42
		MAI	2217	233	25	648	1282				49
		JUN	1941	101	95	660	1048				37
995	MONNAIES NON EN CIRCUL. SF D'ARR 1000 EUR	JAN									
		FEV	5	4				1			
		MAR	160							159	
		AVR	14	2						12	
		MAI	172	15						118	
		JUN	42							33	

<sup>1)</sup> A l'exclusion du commerce des Pays-Bas avec l'Union Economique Belgo-Luxembourgeoise

<sup>1)</sup> Excluding the trade of the Netherlands with the Belgium Luxembourg Economic Union



TAB. 8

TRADE OF THE EC  
by productsexport  
EXTRA (EUR-9)

CST	Products - Products	1974	EUR-9	Deutschland	France	Italia	Nederland	Belg.-Lux	United Kingdom	Ireland	Danmark
942	PHOTOGR. & CINEMATOGR. SUPPLIES 1000 EUR	JAN	30128	8803	2058	1251	2026	8378	7524	20	71
		FEB	33966	9337	1985	1355	2052	7303	11836	35	63
		MAR	37139	12108	2022	2133	2384	9629	8776	31	55
		APR	37678	10144	2445	2153	2153	8678	12527	28	61
		MAY	46529	13078	2305	1642	2180	16366	11523	30	69
		JUN	34921	9055	2735	1022	1992	8735	11282	17	83
943	DEVELOPED CINEMATOGRAPHIC FILM 1000 EUR	JAN	2375	125	805	418	21	39	903	10	54
		FEB	2656	275	617	489	10	30	1137	3	37
		MAR	3042	260	610	538	11	28	1497	2	96
		APR	2495	192	486	476	19	19	1225	1	77
		MAY	2468	239	587	351	24	32	1147	1	87
		JUN	2506	210	535	436	20	38	1192	2	73
944	WATCHES AND CLOCKS 1000 EUR	JAN	21120	10054	5773	1753	174	202	3074	37	53
		FEB	23268	11153	6120	2152	162	145	3465	19	52
		MAR	24096	12506	6190	2213	218	162	2683	34	90
		APR	24755	12295	6373	2178	161	122	3540	4	82
		MAY	27288	14914	6228	1885	230	136	3776	76	83
		JUN	23573	10962	6481	1717	209	257	3825	43	79
945	MUSICAL INSTR., PHONES, RECORDS 1000 EUR	JAN	39397	16401	3554	2676	3209	1698	11253	24	582
		FEB	38002	16193	3472	2919	3713	1155	9941	15	594
		MAR	46755	18097	4279	3298	6316	1701	12273	11	787
		APR	42616	17005	3240	3541	3947	1631	11016	39	761
		MAY	47361	18956	3870	2986	5351	1459	13853	22	864
		JUN	43986	15474	3050	2806	6886	1149	13895	9	767
946	PRINTED MATTER 1000 EUR	JAN	61740	18975	15470	3890	3268	1587	16595	282	1673
		FEB	55292	18367	10100	3237	2685	3224	16051	274	1359
		MAR	62929	20774	13602	4237	2700	1705	18228	96	1592
		APR	59793	20212	11238	4434	2325	1376	18541	338	1329
		MAY	58608	15280	13267	4427	2386	1632	21084	144	1364
		JUN	58608	15280	13267	4427	2386	1557	20563	79	1049
947	ART. OF ARTIF. PLASTIC MAT. NFS. 1000 EUR	JAN	32433	12358	5133	4727	1180	552	3790	34	4659
		FEB	34536	13474	4527	5297	1414	648	3492	184	5485
		MAR	38622	13955	5275	6612	1473	768	4028	32	6479
		APR	39177	13841	5442	6716	1689	981	4669	152	5687
		MAY	41156	15490	5387	7027	1423	877	4267	87	6598
		JUN	34425	12520	5050	7646	1718	959	5531	170	5831
948	PERAMBULAT., SPORTG. GOODS, TOYS 1000 EUR	JAN	26534	6689	4132	3876	337	3474	6952	94	980
		FEB	25793	6765	3939	4415	455	1163	7456	140	1460
		MAR	32433	8406	4525	6498	413	2202	8496	129	1764
		APR	34981	7634	6292	6320	477	1097	9314	104	1706
		MAY	40949	10884	8551	7279	443	1415	9745	423	2209
		JUN	38760	7493	7398	7543	570	3469	10030	184	2073
949	OFFICE & STATIONERY SUPPL. NFS. 1000 EUR	JAN	11630	5604	2299	955	455	120	1776	38	393
		FEB	12045	5737	2518	836	333	83	2104	38	396
		MAR	13104	5727	2677	1391	314	69	2390	87	449
		APR	12658	5997	2191	1363	378	165	2179	105	384
		MAY	13547	6237	2582	1053	470	113	2518	67	514
		JUN	12533	5264	2535	1098	304	203	2701	96	332
950	WORKS OF ART AND ANTIQUES 1000 EUR	JAN	18261	1156	5319	222	665	240	10444	10	202
		FEB	23443	1748	3804	288	396	258	16815	51	88
		MAR	19413	1584	4684	395	259	490	11823	61	117
		APR	17587	1527	5432	489	336	442	8771	76	114
		MAY	23093	2073	3371	341	1498	142	15687	18	173
		JUN	22108	4467	4239	341	756	257	11791	78	179
951	JEWELLERY, GOLD/SILV. SMIS, WARES 1000 EUR	JAN	18007	6336	4205	4666	81	170	2148	8	401
		FEB	21444	7544	4845	6890	53	318	1298	8	489
		MAR	26319	9621	5192	8413	77	581	1903	8	524
		APR	26681	8996	5636	8818	64	526	2007	17	617
		MAY	27815	11678	6181	7267	120	257	1613	4	695
		JUN	28376	7249	8902	9287	124	606	1531	6	651
952	MANUFACTURED ARTICLES, NFS. 1000 EUR	JAN	24039	8194	6297	2694	945	630	4090	108	1101
		FEB	24465	7758	6292	2561	971	576	4747	135	1825
		MAR	28847	8978	6358	3099	1065	571	6888	160	1727
		APR	26371	8780	7014	2903	1273	577	4063	165	1598
		MAY	28203	9682	5881	3149	1663	799	4933	212	1881
		JUN	26373	7708	6382	3244	1608	727	4918	225	1561
953	POSTGOODS, NOT ELSEW. CLASSIF. 1000 EUR	JAN	3330		1167		1708	19		436	
		FEB	2142		1087		806	5		244	
		MAR	3088		595		2108	34		351	
		APR	2351		796		318	10		227	
		MAY	2439		372		1768	80		418	
		JUN	2454		810		1163	13		471	
954	RETURNED GOODS, SPEC. TRANSACT. 1000 EUR	JAN	14202				1477	761	5869	5565	431
		FEB	21411				1534	720	1282	5664	1017
		MAR	20239				1383	632	12917	4352	955
		APR	19184				1445	783	11572	4164	1220
		MAY	21764				1555	599	14325	4184	1101
		JUN	22381				1437	755	14524	4329	1332
955	ZOO ANIM., DOGS, CATS, & THE LIKE 1000 EUR	JAN	495	137	23	3	104	48	65	40	75
		FEB	478	137	19	6	95	69	82	27	48
		MAR	560	138	22	64	100	57	98	24	37
		APR	555	139	32	92	64	67	83	30	48
		MAY	527	89	73	7	151	39	96	28	44
		JUN	487	144	15	4	101	55	94	37	37
956	FIRFARMS OF WARE & AMMUNITION 1000 EUR	JAN	20889	447	6	1308	146		18860		122
		FEB	1307	471	10	252	324				230
		MAR	2317	871	37	777	255				377
		APR	3062	482	45	2083	51				381
		MAY	3500	617	11	1817	431				114
		JUN	2791	612	25	1095	804				345
957	COIN, EX. GOLD, N.B.FING LFG. TEND. 1000 EUR	JAN	139	25					114		
		FEB	52	26				11	15		
		MAR	57	26				13	18		
		APR	514	146				4	364		
		MAY	291	222	2			17	57		
		JUN	211	183					4	24	

**ÉVOLUTION DU COMMERCE  
des principaux pays tiers**

**TAB. 9**

valeurs en Mio \$

Période Period	Grèce Greece		Turquie Turkey		Norvège Norway		Suède Sweden		Finlande Finland		
	Monde	EUR-9	World	EUR-9	Monde	EUR-9	World	EUR-9	Monde	EUR-9	
<b>import</b>											
1974	II	1 217,3	530,4	920,9	414,9	2 179,9	852,9	3 969,3	2 131,1	1 679,1	616,1
	III	962,2	444,6	858,4	396,8	1 907,9	872,3	4 170,3	2 270,3	1 819,4	671,3
	IV	1 268,1	453,0	1 226,8	520,7	2 371,4	953,0	4 554,2	2 376,5	1 851,8	677,0
1975	I	1 289,6	558,6	1 154,5	550,1	2 310,2	1 032,2	4 857,6	2 613,5	2 104,3	775,0
	II			1 229,2	583,4	2 920,7	1 291,1	4 806,6	2 625,1	1 886,8	679,1
1973	D	382,1	155,3	225,2	118,2	449,8	214,6	1 032,7	588,1	375,7	139,6
1974	J	294,2	157,3	209,4	93,5	630,6	272,1	961,1	535,6	473,9	172,9
	F	299,8	144,2	223,5	104,3	606,3	263,6	975,5	522,8	461,4	173,1
	M	343,6	172,9	280,7	131,8	720,7	298,1	1 130,5	619,0	481,9	182,7
	A	306,6	159,7	312,4	132,1	685,5	260,6	1 375,4	752,5	565,0	206,5
	M	456,5	192,7	319,0	134,6	814,7	314,0	1 459,5	768,6	616,3	242,8
	J	454,2	178,0	289,5	148,2	679,7	278,3	1 134,4	610,0	497,8	166,8
	J	334,7	155,9	247,7	110,1	606,8	287,1	1 324,0	691,3	584,8	197,6
	A	308,2	143,5	299,4	137,4	642,0	283,6	1 452,5	797,4	600,2	215,9
	S	319,3	145,2	311,3	149,3	659,1	301,6	1 393,8	781,6	634,4	257,8
	O	433,0	169,7	297,5	133,0	868,2	333,3	1 611,6	837,1	630,3	231,9
	N	372,7	139,7	398,6	172,9	751,5	302,5	1 585,6	815,9	616,2	222,6
	D	462,4	143,6	530,7	214,8	751,7	317,2	1 357,0	723,5	605,3	222,5
1975	J	402,3	185,7	341,6	176,1	727,7	326,2	1 950,0	1 023,5	775,1	294,5
	F	411,8	181,6	360,7	181,3	765,2	316,6	1 473,9	797,2	732,0	253,3
	M	475,5	191,3	452,2	192,7	817,3	389,4	1 433,7	792,8	597,2	227,2
	A	475,0	205,9	390,1	191,7	1 093,5	416,9	1 790,3	962,6	643,9	237,3
	M	449,3	191,6	311,7	153,4	918,4	431,0	1 547,5	863,7	663,3	240,6
	J			527,4	238,3	908,8	443,2	1 468,8	798,8	579,6	201,2
	J			412,2	201,1	660,6	319,2	1 473,3	766,3	619,1	236,5
	A			341,8	188,9	608,4	280,7	1 151,1	606,8	570,5	232,9
<b>export</b>											
1974	II	552,9	275,6	367,5	174,3	1 571,5	683,3	4 101,7	1 970,8	1 402,4	613,6
	III	446,3	232,3	266,1	138,0	1 469,8	690,8	3 941,5	1 945,5	1 345,1	634,3
	IV	623,6	290,6	384,0	147,9	1 760,2	866,6	4 456,5	1 992,5	1 544,5	582,9
1975	I	514,6	240,2	355,2	131,1	1 618,1	742,8	4 550,9	2 076,6	1 452,5	540,1
	II			283,7	119,5	1 715,7	871,8	4 672,2	2 009,8	1 325,8	448,4
1973	D	328,8	177,3	161,1	67,3	434,7	211,5	1 091,5	528,5	346,9	158,7
1974	J	110,3	51,0	156,6	74,5	456,6	199,3	1 042,3	520,2	387,2	181,4
	F	107,6	65,9	153,7	66,3	470,0	199,0	1 061,8	533,0	374,3	167,5
	M	180,3	100,9	195,4	89,4	506,6	259,7	1 228,4	626,0	417,3	196,2
	A	164,7	81,9	149,6	61,3	515,3	208,7	1 428,2	682,5	474,5	205,8
	M	190,8	83,5	127,6	64,3	587,2	252,7	1 375,0	658,3	501,1	222,6
	J	197,4	110,2	99,3	48,7	469,0	221,9	1 298,5	630,0	426,8	185,2
	J	143,2	79,5	70,8	37,7	499,0	262,8	1 260,3	614,3	485,4	213,6
	A	163,2	85,3	86,4	50,2	472,9	215,1	1 320,9	586,0	413,1	212,4
	S	139,9	67,5	108,9	50,1	497,9	212,9	1 360,3	745,2	446,6	208,3
	O	172,1	89,2	98,5	54,4	646,1	315,2	1 643,1	731,5	588,6	206,4
	N	212,6	108,5	123,3	54,1	553,7	267,6	1 383,2	633,5	484,9	193,0
	D	238,9	92,9	162,2	66,4	560,4	283,8	1 430,2	627,5	471,0	183,5
1975	J	201,0	100,1	112,5	46,3	540,0	251,6	1 514,8	704,9	560,2	218,1
	F	153,2	59,2	124,2	41,2	625,3	275,8	1 553,8	695,4	443,1	161,8
	M	160,4	80,9	118,5	43,6	452,8	215,4	1 482,3	676,3	449,2	160,2
	A	163,5	68,0	101,7	39,4	631,6	328,6	1 696,1	710,5	487,5	166,2
	M	139,3	70,7	77,6	32,5	482,9	244,6	1 481,6	626,6	448,4	162,9
	J			104,4	47,6	601,2	298,6	1 494,6	672,7	389,9	119,3
	J			99,9	42,8	480,0	231,7	1 348,9	617,8	450,1	151,2
	A			120,1	45,4	433,4	215,9	988,7	453,8	302,3	118,8

TAB. 9

TRENDS IN TRADE  
of the main non-EC countries

value in Mio \$

Periode Period	Suisse Switzerland		Autriche Austria		Portugal		Espagne Spain		Yougoslavie Yugoslavia		
	World	EUR-9	Monde	EUR-9	World	EUR-9	Monde	EUR-9	World	EUR-9	
<b>import</b>											
1974	II	3 741,8	2 515,5	1 971,3	1 233,5	987,8	429,8	4 222,5	1 456,6	2 080,6	784,0
	III	3 546,6	2 387,7	2 013,0	1 242,8	1 006,6	391,9	3 882,4	1 378,2	2 190,5	883,4
	IV	3 777,8	2 493,1	2 153,8	1 278,4	1 905,9	803,0	4 152,0	1 461,4	2 046,3	879,9
1975	I	3 630,0	2 344,9	2 428,2	1 513,2	891,4	388,7	4 152,9	1 460,4	956,3	406,4
	II	3 469,7	2 294,0	2 422,3	1 517,5	1 076,1	437,5	4 533,4	1 488,6	1 032,3	452,7
1973	D	959,7	649,2	580,9	357,7	615,4	277,4	913,8	379,4	484,3	179,7
1974	J	1 048,4	680,5	642,5	400,7	53,7	29,8	1 040,1	392,0	574,7	223,4
	F	1 077,0	710,5	673,8	421,8	218,9	107,2	944,6	371,9	563,3	220,2
	M	1 252,9	826,5	733,6	458,5	326,2	136,0	1 200,2	489,4	615,1	236,3
	A	1 229,0	828,7	686,6	436,8	296,3	131,8	1 378,3	459,7	677,4	252,2
	M	1 322,8	901,2	736,1	467,0	363,9	158,4	1 418,1	531,4	650,9	244,1
	J	1 190,0	785,6	548,6	329,7	327,6	139,6	1 426,1	465,5	752,3	287,7
	J	1 308,9	914,9	640,6	407,5	333,5	135,0	1 453,1	513,2	813,0	316,4
	A	1 066,2	692,7	635,3	391,9	341,2	118,2	1 173,8	409,5	723,7	300,5
	S	1 171,5	780,1	737,1	443,4	331,9	138,7	1 255,5	455,5	653,8	266,5
	O	1 347,6	911,2	791,4	481,1	488,9	189,9	1 339,0	480,0	731,1	300,1
1975	N	1 222,4	796,2	714,3	428,4	424,9	207,2	1 439,3	506,8	620,7	290,4
	D	1 207,8	785,7	648,1	368,9	992,1	405,9	1 373,7	474,6	694,5	289,4
	J	1 225,8	768,3	770,4	459,2	363,9	144,7	1 328,0	485,0	349,9	156,1
	F	1 212,2	792,0	811,8	511,0	301,0	132,9	1 406,8	509,6	290,1	121,2
	M	1 192,0	784,6	846,0	543,0	226,5	111,1	1 418,1	465,8	316,3	129,1
	A	1 266,8	810,0	837,5	525,0	286,3	140,3	1 614,2	550,1	306,7	133,4
	M	1 069,3	714,6	745,7	466,3	469,7	179,1	1 488,6	467,0	363,5	165,9
	J	1 133,6	769,4	839,1	526,2	320,1	118,1	1 430,6	471,5	362,1	153,4
	J	1 092,8	757,7	760,4	491,4	190,6	91,7	1 273,7	515,6		
	A	862,3	564,6	645,2	394,6			1 216,0	417,4		
<b>export</b>											
1974	II	3 056,3	1 413,8	1 578,7	730,0	523,6	255,5	1 745,1	815,6	1 058,9	314,1
	III	2 847,9	1 225,1	1 598,8	679,6	478,8	234,2	1 560,0	686,4	1 033,5	268,4
	IV	3 381,4	1 373,8	1 781,5	728,5	864,8	419,6	2 227,9	1 057,7	1 004,5	225,4
1975	I	3 163,9	1 405,5	1 882,6	823,2	496,4	237,9	1 993,8	963,6	556,3	225,3
	II	3 355,7	1 480,7	1 928,1	840,2	469,2	240,7	1 960,6	889,2	659,5	255,2
1973	D	838,9	343,2	467,0	205,3	303,3	157,3	500,4	235,8	297,4	97,2
1974	J	760,5	360,5	458,4	230,8	58,4	25,5	600,4	319,0	327,9	95,3
	F	905,9	427,6	505,3	244,1	141,6	64,2	446,4	224,8	313,3	93,7
	M	994,9	451,3	566,2	261,0	207,0	99,9	518,3	265,8	332,3	119,5
	A	983,5	462,3	554,8	261,5	167,7	76,1	585,4	278,0	358,4	117,8
	M	1 108,0	507,2	579,1	269,2	201,5	107,6	612,4	276,6	337,8	108,0
	J	964,8	444,3	444,8	199,3	154,4	71,8	547,3	261,0	362,7	88,3
	J	1 064,8	477,5	508,7	225,3	174,9	89,7	468,6	223,0	439,1	120,4
	A	812,8	318,5	492,9	196,1	150,4	69,3	494,1	205,6	283,7	67,3
	S	970,3	429,1	597,2	258,7	153,5	75,2	597,3	257,8	310,7	80,7
	O	1 138,8	492,8	639,1	274,5	246,5	125,1	772,9	363,4	311,2	80,9
1975	N	1 150,7	466,1	608,9	251,2	229,0	117,8	736,1	354,9	300,3	67,4
	D	1 091,9	414,9	533,5	202,8	389,3	176,7	718,9	339,4	393,0	77,1
	J	1 000,6	466,6	555,1	253,4	174,4	83,3	733,5	341,8	197,3	71,7
	F	1 084,2	469,3	657,9	284,1	169,0	80,7	697,8	354,6	165,8	71,1
	M	1 079,1	469,6	669,6	285,7	153,0	73,9	562,5	267,2	193,2	82,5
	A	1 130,9	506,3	669,0	280,8	151,8	73,5	639,4	323,9	217,0	81,0
	M	1 046,1	450,0	601,7	261,9	163,7	80,0	690,2	294,2	218,6	93,4
	J	1 178,7	524,4	657,4	297,5	180,7	87,2	631,0	271,1	223,9	80,8
	J	1 100,7	469,7	634,0	287,5	164,6	86,5	624,7	242,4		
	A	808,9	329,7	483,1	208,0			368,8	145,5		



ÉVOLUTION DU COMMERCE  
des principaux pays tiers

TAB. 9

valeurs en Mio \$

Période Period	Pologne Poland		Tchécoslovaquie Czechoslovakia		Rép. d'Afrique du Sud Rep. of South Africa		États-Unis United States		Canada		
	Monde	EUR-9	World	EUR-9	Monde	EUR-9	World	EUR-9	Monde	EUR-9	
<b>import</b>											
1974	II	2 359,3	709,6	1 569,7	231,3	1 811,6	905,7	25 826,5	5 110,0	8 308,8	812,2
	III	2 424,4	772,1	1 447,6	217,2	1 929,6	929,3	26 610,6	4 755,7	7 965,6	841,1
	IV	2 830,6	835,6	1 763,6	324,5	1 987,9	979,6	27 358,3	5 023,0	8 940,8	838,8
1975	I	2 661,0	734,3	1 699,2	245,4			24 600,9	4 664,0	8 262,2	831,2
	II	3 368,7	955,0	2 150,8	290,0			23 065,4	3 981,2	9 024,8	859,6
1973	D	1 120,1	328,5	787,4	146,1	380,9	195,3	5 777,3	1 259,6	1 970,6	187,0
1974	J	:	:	258,8	22,8	508,7	251,9	6 649,6	1 346,0	2 174,6	206,3
	F	:	:	372,6	46,7	431,4	169,7	6 692,3	1 333,3	2 211,5	177,7
	M	911,4	293,0	595,1	108,3	556,2	272,2	7 823,2	1 627,6	2 498,5	223,1
	A	653,9	189,1	379,5	48,2	541,9	278,9	8 370,8	1 731,9	2 479,8	251,9
	M	804,4	252,0	516,9	77,8	641,6	310,1	8 899,2	1 696,8	3 032,3	283,5
	J	901,0	268,5	673,3	105,3	628,1	316,7	8 556,5	1 681,3	2 786,7	276,8
	J	739,5	252,7	379,7	48,5	666,1	321,4	9 003,1	1 612,4	2 766,6	306,6
	A	807,0	246,3	291,8	53,1	656,5	301,6	9 166,4	1 696,1	2 562,8	276,6
	S	877,9	273,1	776,1	115,6	607,0	306,3	8 441,1	1 447,2	2 636,2	257,9
	O	773,5	250,8	414,9	61,9	698,5	339,2	9 186,0	1 699,1	3 121,4	279,6
	N	751,9	214,1	523,6	86,3	676,3	327,5	8 975,5	1 671,9	3 045,5	270,0
	D	1 305,2	370,7	925,1	176,3	613,1	312,9	9 196,8	1 652,0	2 773,9	289,2
1975	J	555,2	149,8	332,1	31,4	707,5	362,2	9 860,2	1 829,7	2 827,9	292,2
	F	931,8	259,7	575,7	84,4	655,3	343,8	7 197,0	1 309,6	2 605,6	259,8
	M	1 174,0	324,8	791,4	129,6			7 543,7	1 524,7	2 828,7	279,2
	A	1 072,1	284,7	584,9	65,8			8 257,4	1 341,7	2 836,0	246,0
	M	1 076,2	317,0	702,8	82,7			7 446,0	1 288,9	3 015,5	317,6
	J	1 220,4	353,3	863,1	141,5			7 362,0	1 350,6	3 173,3	296,0
	J	970,1	258,4					7 976,3	1 403,1	2 625,1	285,3
	A										
<b>export</b>											
1974	II	1 805,1	395,9	1 521,1	231,5	1 185,9	619,3	25 290,5	5 806,8	8 494,1	1 028,0
	III	1 783,6	407,6	1 343,5	190,5	1 363,3	658,8	23 367,4	5 007,6	8 113,3	997,6
	IV	2 314,2	471,3	1 766,4	290,8	1 363,1	677,9	27 135,1	5 908,6	8 782,9	1 164,8
1975	I	2 428,1	489,4	1 706,1	224,1			27 214,8	6 424,1	7 574,8	1 027,2
	II	2 609,1	457,2	2 120,3	273,9			26 718,1	5 347,8	8 432,4	1 098,9
1973	D	716,5	174,0	601,7	78,6	255,7	122,1	6 969,7	1 663,3	2 162,0	353,0
1974	J	:	:	315,4	47,2	246,6	108,1	6 873,6	1 595,3	2 295,5	299,6
	F	:	:	396,5	53,2	325,0	214,4	7 340,1	1 737,7	2 217,4	250,5
	M	746,6	176,0	619,6	81,8	431,4	251,8	8 547,3	2 032,8	2 497,0	303,1
	A	498,1	101,8	400,7	62,6	413,2	226,9	8 418,0	1 935,3	2 558,7	272,9
	M	586,3	123,7	483,3	76,1	391,8	189,2	8 488,1	1 950,1	3 172,9	416,4
	J	720,7	170,4	637,1	92,8	380,9	203,2	8 384,4	1 921,4	2 762,5	338,7
	J	462,9	109,9	397,8	60,3	469,7	228,2	7 695,7	1 728,2	2 817,4	384,8
	A	564,4	123,0	302,2	44,6	462,7	224,0	7 998,9	1 723,3	2 593,5	317,0
	S	756,3	174,7	643,5	85,6	430,9	206,6	7 672,8	1 556,1	2 702,4	295,8
	O	597,2	152,0	394,9	68,6	466,7	212,2	8 994,1	1 917,1	3 080,5	479,8
	N	608,7	119,7	550,4	102,2	453,2	235,4	9 397,5	2 185,4	2 991,6	307,3
	D	1 108,3	199,6	821,1	120,0	448,2	230,3	8 743,5	1 806,1	2 710,8	377,7
1975	J	573,5	118,3	318,1	44,9	524,0	273,9	9 202,8	2 170,3	2 697,7	382,2
	F	783,8	161,3	539,9	64,8	442,5	220,5	8 545,5	2 034,1	2 442,9	337,0
	M	1 070,8	209,8	848,1	114,4			9 466,5	2 219,7	2 434,2	308,0
	A	728,8	126,8	520,8	64,7			9 074,4	1 898,0	2 568,3	302,5
	M	774,9	146,2	624,3	78,9			8 952,8	1 833,0	2 894,2	362,8
	J	1 105,4	184,2	975,2	130,3			8 690,9	1 616,8	2 969,9	433,6
	J	698,3	143,3					8 265,4	1 664,6	2 445,1	347,5
	A										

TAB. 9

TRENDS IN TRADE  
of the main non-EC countries

value in Mio \$

Période Period	Israël Israel		Inde India		Japon Japan		Hong Kong		Australie Australia		
	World	EUR-9	Monde	EUR-9	World	EUR-9	Monde	EUR-9	World	EUR-9	
<b>import</b>											
1974	II	:	:	1 242,6	250,7	16 776,2	1 125,5	1 922,4	247,5	2 731,5	711,3
	III	1 053,4	495,0			15 472,4	1 019,2	1 713,5	277,2	3 250,0	940,0
	IV					15 865,4	930,5	1 488,9	209,1	2 873,0	805,8
1975	I	:	:			14 454,0	848,2	1 476,7	217,4	2 488,7	781,5
	II	1 016,0	529,3			14 310,3	847,6				
1973	D	273,1	117,3	323,9	71,7	4 172,4	327,9	601,4	75,7	695,1	192,8
1974	J	246,3	105,3	398,7	70,3	3 895,6	270,4	478,5	65,6	738,4	188,7
	F	265,1	124,5	423,7	84,7	4 904,2	311,6	502,2	60,8	749,1	223,4
	M	345,8	174,3	466,8	69,8	5 120,4	329,6	605,7	84,6	809,9	234,5
	A	330,5	182,9	421,0	93,2	5 328,1	332,1	620,6	80,9	826,7	199,5
	M	369,1	210,7	386,3	56,5	5 941,3	397,4	680,8	104,1	1 044,1	271,4
	J	:	:	435,3	101,0	5 506,8	396,0	621,0	62,5	860,7	240,4
	J	384,6	208,6			5 603,9	398,8	603,4	115,9	1 062,8	312,0
	A	325,1	133,1			5 148,7	330,5	583,1	83,0	1 124,6	325,4
	S	343,7	153,3			4 719,8	289,9	527,0	78,3	1 062,6	302,6
	O	377,7	182,0			5 371,0	312,1	482,6	71,3	1 041,9	267,4
	N	:	:			5 121,0	300,4	506,4	68,7	946,3	247,1
	D	410,7	164,7			5 373,4	318,0	499,9	69,1	884,8	291,3
1975	J	:	:			4 908,9	272,4	512,0	74,1	945,3	303,4
	F	342,9	162,1			4 510,5	274,9	461,5	70,5	800,9	266,6
	M	:	:			5 034,6	300,9	503,2	72,8	742,5	211,5
	A	363,7	194,4			4 711,8	292,3	513,3	72,7	879,9	250,8
	M	315,1	154,6			5 084,0	268,7	543,8	80,3	867,3	272,9
	J	337,2	180,3			4 514,5	286,6				
	J	332,9	154,0								
	A										
<b>export</b>											
1974	II	:	:	820,8	196,4	13 741,2	1 516,3	1 591,9	372,8	2 719,9	444,3
	III	401,8	141,9			14 972,8	1 715,9	1 590,5	335,8	2 970,7	456,3
	IV	494,0	180,8			16 540,7	1 655,9	1 333,4	338,5	2 851,1	416,6
1975	I	:	:			13 212,6	1 410,9	1 284,5	347,1	2 928,3	462,7
	II	483,3	215,3			13 687,7	1 429,8				
1973	D	128,7	48,5	250,4	55,7	4 218,7	482,9	507,5	131,5	797,2	143,8
1974	J	120,3	43,3	265,9	55,3	2 610,9	237,5	486,0	130,9	874,4	157,5
	F	140,0	54,8	275,0	70,9	3 553,7	390,6	412,4	94,0	878,4	129,1
	M	174,0	69,4	423,5	107,1	4 126,8	455,4	493,7	116,7	779,9	113,0
	A	148,6	64,6	223,8	54,7	4 262,7	475,2	496,9	114,0	765,7	113,2
	M	169,2	62,1	274,3	65,3	4 625,3	534,8	567,8	135,8	1 062,5	170,1
	J	:	:	322,7	76,4	4 853,2	506,3	527,2	123,0	891,7	161,0
	J	141,9	48,3			5 182,0	538,1	529,4	117,3	972,8	156,7
	A	130,7	51,5			5 028,9	553,9	553,7	122,7	968,2	147,7
	S	129,2	42,1			4 761,9	623,9	507,4	95,8	1 029,7	151,9
	O	149,3	54,3			5 470,6	547,5	421,9	93,8	931,8	113,7
	N	149,0	55,6			5 099,0	486,6	467,5	117,6	965,3	171,6
	D	195,7	70,9			5 971,1	621,8	444,0	127,1	954,0	131,3
1975	J	167,5	78,4			3 686,5	370,8	457,5	120,3	1 002,9	157,3
	F	173,6	65,2			4 444,1	491,6	376,6	102,1	999,0	172,1
	M	:	:			5 082,0	548,5	450,4	124,7	926,4	133,3
	A	183,3	109,2			4 831,6	574,4	452,6	121,4	1 041,2	162,6
	M	147,2	56,1			4 393,1	436,8	465,3	116,6	1 077,4	170,3
	J	152,8	50,0			4 463,0	418,6				
	J	149,0	47,6								
	A										

EC FOREIGN TRADE IN AGRICULTURAL PRODUCTS

B. — Main product groups

1 000 Eur

January-December 1973

CST number	Products	Reporting countries	IMPORTS								
			EUR-9	Deutsch-land (BR)	France	Italia	Neder-land	Belg.-Lux.	United Kingdom	Ireland	Danmark
<b>TOTAL TRADE (World)<sup>1)</sup></b>											
0	Food and live animals		24 591 727	6 576 333	3 322 266	4 245 929	2 506 654	1 882 948	5 314 664	232 175	510 758
1	Beverages and tobacco		2 598 028	606 834	342 566	236 175	264 975	240 741	750 716	49 469	106 552
21	Hides, skins and furskins, undressed		1 175 014	242 339	210 537	334 429	50 041	52 817	220 252	6 171	58 428
22	Oil seeds, nuts and kernels		1 825 869	643 537	195 237	285 968	320 681	96 726	203 476	12 764	67 480
231.1	Natural rubber		369 179	98 529	88 124	58 112	14 817	10 977	93 354	2 466	2 800
24	Wood, lumber and cork		3 389 809	623 304	448 727	674 430	345 663	196 455	897 557	45 182	158 491
261-265	Natural textile fibres		2 467 087	496 553	542 508	573 323	89 001	290 971	427 920	32 824	13 987
29	Crude animal and vegetable materials n.e.s.		1 184 104	529 452	189 139	113 557	89 591	52 066	165 278	7 023	37 998
4	Animal and vegetable oils and fats		1 434 744	296 017	296 114	250 556	200 701	109 545	253 450	12 259	16 102
599.5-1,2	Starch, inulin, gluten and gluten flour		58 757	9 505	6 119	4 253	1 650	4 645	28 172	2 830	1 583
<b>Total agricultural products</b>			<b>39 094 318</b>	<b>10 122 403</b>	<b>5 641 337</b>	<b>6 776 732</b>	<b>3 883 774</b>	<b>2 937 891</b>	<b>8 354 839</b>	<b>403 163</b>	<b>974 179</b>
<b>INTRA-EC TRADE</b>											
0	Food and live animals		11 308 575	3 508 077	1 264 158	1 980 028	1 107 282	1 313 632	1 865 257	130 579	139 562
1	Beverages and tobacco		1 472 718	333 232	194 137	182 232	157 510	191 735	358 351	20 878	34 643
21	Hides, skins and furskins, undressed		287 239	43 077	23 772	107 520	32 988	33 666	35 824	5 340	5 052
22	Oil seeds, nuts and kernels		157 802	17 829	3 604	35 185	8 138	13 025	76 399	1 331	2 291
231.1	Natural rubber		12 152	6 356	728	901	694	2 507	495	417	54
24	Wood, lumber and cork		262 778	50 726	8 603	42 023	54 130	71 849	23 314	2 506	9 627
261-265	Natural textile fibres		505 875	120 073	38 690	135 791	28 595	113 540	50 599	15 883	2 704
29	Crude animal and vegetable materials n.e.s.		706 976	358 877	106 365	60 442	51 184	34 724	72 055	4 662	18 667
4	Animal and vegetable oils and fats		483 787	95 433	117 441	60 432	81 134	81 102	39 202	3 975	5 068
599.5-1,2	Starch, inulin, gluten and gluten flour		47 911	9 293	4 821	4 196	1 409	4 557	19 608	2 487	1 540
<b>Total agricultural products</b>			<b>15 245 813</b>	<b>4 542 973</b>	<b>1 762 319</b>	<b>2 608 750</b>	<b>1 523 064</b>	<b>1 860 337</b>	<b>2 541 104</b>	<b>188 058</b>	<b>219 208</b>
<b>EXTRA-EC TRADE</b>											
0	Food and live animals		13 283 156	3 068 257	2 058 104	2 265 901	1 399 359	569 322	3 449 413	101 604	371 196
1	Beverages and tobacco		1 125 305	273 601	148 427	53 942	107 467	49 003	392 365	28 591	71 909
21	Hides, skins and furskins, undressed		887 775	199 261	186 765	226 904	17 054	19 151	184 430	832	53 378
22	Oil seeds, nuts and kernels		1 668 069	625 709	191 633	250 783	312 545	83 700	127 076	11 434	65 189
231.1	Natural rubber		357 026	92 172	87 397	57 211	14 122	8 470	92 859	2 049	2 746
24	Wood, lumber and cork		3 127 026	572 577	440 126	632 403	291 531	124 603	874 244	42 680	148 862
261-265	Natural textile fibres		1 961 219	376 481	503 818	437 532	60 410	177 435	377 321	16 939	11 283
29	Crude animal and vegetable materials n.e.s.		477 119	170 575	82 769	53 119	38 399	17 345	93 224	2 362	19 326
4	Animal and vegetable oils and fats		950 854	200 583	178 671	190 122	119 571	28 443	214 247	8 290	11 027
599.5-1,2	Starch, inulin, gluten and gluten flour		10 845	213	1 297	57	241	88	8 564	342	33
<b>Total agricultural products</b>			<b>23 848 494</b>	<b>5 579 429</b>	<b>3 879 007</b>	<b>4 167 974</b>	<b>2 360 699</b>	<b>1 077 560</b>	<b>5 813 743</b>	<b>215 123</b>	<b>754 949</b>
<b>CLASS 1: Non-EC Western industrialized countries</b>											
0	Food and live animals		6 230 690	1 341 405	735 208	987 593	659 116	250 906	2 006 108	56 054	194 300
1	Beverages and tobacco		731 856	192 248	35 984	39 729	83 885	31 453	281 531	13 286	53 740
21	Hides, skins and furskins, undressed		595 514	135 751	142 631	120 614	9 435	17 315	115 696	832	53 240
22	Oil seeds, nuts and kernels		1 040 728	426 190	86 045	150 111	198 093	47 985	71 979	9 735	50 590
231.1	Natural rubber		2 242	1 123	1 828	101	32	35	53	37	3
24	Wood, lumber and cork		1 661 706	257 663	120 882	357 432	166 553	51 611	550 473	31 604	125 488
261-265	Natural textile fibres		1 043 427	176 872	279 106	219 709	21 614	95 320	235 422	10 264	5 120
29	Crude animal and vegetable materials n.e.s.		174 443	56 154	23 861	17 231	14 091	7 015	44 117	1 822	10 152
4	Animal and vegetable oils and fats		341 139	61 043	31 395	104 931	48 708	12 253	73 925	2 674	6 210
599.5-1,2	Starch, inulin, gluten and gluten flour		6 749	7	802	44	21	86	5 732	14	43
<b>Total agricultural products</b>			<b>11 828 494</b>	<b>2 647 486</b>	<b>1 457 742</b>	<b>1 997 495</b>	<b>1 201 548</b>	<b>513 979</b>	<b>3 385 036</b>	<b>126 322</b>	<b>498 886</b>

<sup>1)</sup> Including data not broken down by country of origin or destination and therefore not included in the different zones.



COMMERCE EXTÉRIEUR DES PRODUITS AGRICOLES DE LA CE

B. — Principales catégories de produits

Janvier-Décembre 1973

1 000 Eur

Code CST	Libellé des produits	Pays déclarant	EXPORTS								
			EUR-9	Deutsch-land (BR)	France	Italia	Neder-land	Belg.-Lux.	United Kingdom	Ireland	Danmark
			<b>COMMERCE TOTAL (MONDE)<sup>1)</sup></b>								
0	Produits alimentaires		16 156 739	1 946 216	4 164 460	1 108 711	4 000 458	1 531 187	1 067 733	689 139	1 648 835
1	Boissons et tabacs		2 801 887	202 620	1 068 570	338 086	244 201	114 609	711 308	46 271	76 222
21	Peaux et pelleteries brutes		576 868	69 377	98 937	13 685	77 257	28 115	157 936	15 366	116 195
22	Graines, noix, amandes oléagineuses		123 374	30 250	40 480	805	24 767	6 922	6 202	137	13 811
231.1	Caoutchouc naturel brut		15 190	510	3 052	303	3 849	414	4 442	2 591	29
24	Bois et liège		383 472	125 556	163 584	9 373	29 788	31 702	8 450	672	14 347
261-265	Fibres textiles naturelles		811 964	96 529	327 159	21 188	36 356	143 116	170 370	15 922	1 324
29	Matières brutes animales ou végétales, n.d.a.		1 010 528	117 810	102 938	91 102	479 184	76 970	35 698	6 360	100 466
4	Corps gras, graisses et huiles d'origine animale ou végétale		740 115	226 458	118 953	47 525	205 591	63 750	33 333	6 427	38 078
599.5-1,2	Amidons, féculés, inuline: gluten et farine de gluten		71 919	10 146	11 328	3 492	44 182	630	1 157	8	976
<b>Total produits agricoles</b>			<b>22 692 056</b>	<b>2 825 472</b>	<b>6 099 461</b>	<b>1 634 270</b>	<b>5 145 633</b>	<b>1 997 415</b>	<b>2 196 629</b>	<b>782 893</b>	<b>2 010 283</b>
			<b>ÉCHANGES INTRA-CE (EUR-9)</b>								
0	Produits alimentaires		11 363 076	1 232 305	2 848 574	698 991	3 164 209	1 258 766	548 976	567 339	1 043 915
1	Boissons et tabacs		1 456 970	112 362	616 583	229 443	173 579	110 579	141 455	36 043	36 926
21	Peaux et pelleteries brutes		387 524	53 401	66 229	4 629	32 719	26 144	123 153	12 819	68 530
22	Graines, noix, amandes oléagineuses		90 354	12 728	35 301	338	21 277	6 610	4 445	137	9 468
231.1	Caoutchouc naturel brut		10 559	289	2 543	241	3 728	407	2 699	652	—
24	Bois et liège		260 243	71 062	118 314	788	28 230	28 845	5 848	668	6 488
261-265	Fibres textiles naturelles		519 732	47 814	254 697	10 228	30 622	99 189	61 573	14 660	949
29	Matières brutes animales ou végétales, n.d.a.		688 455	54 708	62 746	62 998	363 957	62 037	15 989	5 950	60 070
4	Corps gras, graisses et huiles d'origine animale ou végétale		492 526	152 137	69 800	22 029	147 818	59 893	14 382	6 236	29 231
599.5-1,2	Amidons, féculés, inuline: gluten et farine de gluten		43 341	6 036	8 071	1 361	26 531	455	458	8	421
<b>Total produits agricoles</b>			<b>15 312 780</b>	<b>1 742 843</b>	<b>4 082 858</b>	<b>1 031 046</b>	<b>3 992 670</b>	<b>1 652 875</b>	<b>918 978</b>	<b>644 512</b>	<b>1 246 998</b>
			<b>COMMERCE EXTRA-CE</b>								
0	Produits alimentaires		4 793 650	713 908	1 315 887	409 713	836 245	272 421	518 757	121 800	604 919
1	Boissons et tabacs		1 344 918	90 258	451 986	108 641	70 623	4 029	569 854	10 229	39 298
21	Peaux et pelleteries brutes		189 346	15 977	32 709	9 056	44 538	2 071	34 781	2 548	47 666
22	Graines, noix, amandes oléagineuses		33 018	17 522	5 179	466	3 491	260	1 757	—	4 343
231.1	Caoutchouc naturel brut		4 632	221	509	62	121	7	1 744	1 939	29
24	Bois et liège		123 223	54 494	45 266	8 583	1 560	2 859	2 601	4	7 856
261-265	Fibres textiles naturelles		291 714	48 193	72 462	10 961	5 737	43 926	108 796	1 262	377
29	Matières brutes animales ou végétales, n.d.a.		322 082	63 103	40 194	28 104	115 228	14 932	19 713	411	40 397
4	Corps gras, graisses et huiles d'origine animale ou végétale		247 593	74 321	49 159	25 495	57 769	3 857	18 952	192	17 848
599.5-1,2	Amidons, féculés, inuline: gluten et farine de gluten		25 662	3 840	3 259	384	17 650	175	699	—	655
<b>Total produits agricoles</b>			<b>7 376 838</b>	<b>1 081 837</b>	<b>2 016 610</b>	<b>601 465</b>	<b>1 152 962</b>	<b>344 537</b>	<b>1 277 654</b>	<b>138 385</b>	<b>763 388</b>
			<b>CLASSE 1: Pays tiers occidentaux industrialisés</b>								
0	Produits alimentaires		2 333 671	317 493	424 721	264 560	400 866	75 865	331 766	63 159	455 241
1	Boissons et tabacs		935 425	79 254	308 371	89 777	39 689	1 118	380 995	8 021	28 200
21	Peaux et pelleteries brutes		139 441	13 286	29 319	4 829	15 979	1 369	30 367	302	43 990
22	Graines, noix, amandes oléagineuses		9 829	4 107	1 246	276	2 262	139	1 151	—	648
231.1	Caoutchouc naturel brut		3 040	181	122	36	37	4	1 524	1 108	28
24	Bois et liège		95 195	41 132	36 308	6 726	1 202	720	2 019	4	7 084
261-265	Fibres textiles naturelles		207 387	40 375	45 848	9 538	4 252	22 614	84 044	339	377
29	Matières brutes animales ou végétales, n.d.a.		260 502	45 765	25 205	23 878	101 982	12 295	15 264	337	35 776
4	Corps gras, graisses et huiles d'origine animale ou végétale		106 171	38 589	7 391	17 818	17 139	2 306	10 288	69	12 571
599.5-1,2	Amidons, féculés, inuline: gluten et farine de gluten		11 997	2 341	1 572	274	6 816	132	366	—	496
<b>Total produits agricoles</b>			<b>4 102 658</b>	<b>582 523</b>	<b>880 103</b>	<b>417 712</b>	<b>590 224</b>	<b>116 562</b>	<b>857 784</b>	<b>73 339</b>	<b>584 411</b>

<sup>1)</sup> A l'inclusion des résultats non ventilés par origine ou destination non repris dans les différentes zones.

## EC FOREIGN TRADE IN AGRICULTURAL PRODUCTS

## B. — Main product groups

1 000 Eur

January-December 1973

CST number	Products	Reporting countries	IMPORTS								
			EUR-9	Deutsch-land (BR)	France	Italia	Neder-land	Belg.-Lux.	United Kingdom	Ireland	Danmark
<b>EFTA</b>											
0	Food and live animals		664 461	128 627	56 091	179 312	17 129	29 836	164 324	3 069	86 073
1	Beverages and tobacco		104 368	16 351	16 821	11 423	13 412	5 063	24 248	1 020	16 030
21	Hides, skins and furskins, undressed		60 562	22 494	5 233	17 675	251	2 159	11 412	2	1 336
22	Oil seeds, nuts and kernels		17 441	7 700	720	656	752	66	7 104	327	116
231.1	Natural rubber		5 154	1 216	15	3 797	—	1	—	—	125
24	Wood, lumber and cork		930 649	137 804	65 530	228 701	99 295	14 908	273 932	15 079	95 400
261-265	Natural textile fibres		17 597	4 197	2 055	3 732	216	1 197	4 533	144	523
29	Crude animal and vegetable materials n.e.s.		34 046	12 675	3 208	2 206	2 303	4 560	4 994	178	3 922
4	Animal and vegetable oils and fats		64 451	13 750	2 326	1 859	9 622	582	29 587	1 009	5 716
599.5-1,2	Starch, inulin, gluten and gluten flour		56	4	1	1	—	—	47	—	3
<b>Total agricultural products</b>			<b>1 898 785</b>	<b>344 818</b>	<b>152 000</b>	<b>449 362</b>	<b>142 980</b>	<b>58 372</b>	<b>521 181</b>	<b>20 828</b>	<b>209 244</b>
<b>UNITED STATES</b>											
0	Food and live animals		2 356 147	609 943	322 899	362 717	503 544	114 375	359 094	27 951	55 624
1	Beverages and tobacco		336 876	97 899	4 426	17 676	32 524	11 220	136 464	8 202	28 465
21	Hides, skins and furskins, undressed		105 189	32 620	17 648	29 422	1 323	901	22 637	28	610
22	Oil seeds, nuts and kernels		887 727	367 937	63 088	129 986	180 967	42 337	46 218	8 785	48 409
231.1	Natural rubber		1 892	52	1 728	65	5	24	8	10	—
24	Wood, lumber and cork		143 937	58 172	6 479	50 771	7 791	1 518	15 983	612	2 611
261-265	Natural textile fibres		143 768	36 776	30 706	35 739	7 700	9 005	22 391	262	1 189
29	Crude animal and vegetable materials n.e.s.		36 839	8 859	6 654	4 327	4 743	607	8 439	353	2 857
4	Animal and vegetable oils and fats		107 761	30 686	9 847	8 884	30 774	9 626	16 114	1 522	308
599.5-1,2	Starch, inulin, gluten and gluten flour		963	1	163	4	21	77	684	10	3
<b>Total agricultural products</b>			<b>4 121 099</b>	<b>1 242 945</b>	<b>463 638</b>	<b>639 591</b>	<b>769 392</b>	<b>189 690</b>	<b>828 032</b>	<b>47 735</b>	<b>140 076</b>
<b>CLASS 2: Developing countries</b>											
0	Food and live animals		5 929 253	1 432 818	1 176 814	819 122	690 958	280 062	1 321 064	44 352	164 063
1	Beverages and tobacco		347 503	50 846	106 215	9 924	22 451	16 097	109 546	15 184	17 240
21	Hides, skins and furskins, undressed		213 928	38 598	39 391	90 635	7 024	672	37 565	—	43
22	Oil seeds, nuts and kernels		584 590	179 687	98 949	97 311	105 253	35 033	52 222	1 695	14 440
231.1	Natural rubber		354 636	92 018	85 551	57 006	14 076	8 435	92 795	2 012	2 743
24	Wood, lumber and cork		976 228	220 745	255 623	169 764	94 691	45 877	162 836	8 766	17 926
261-265	Natural textile fibres		719 134	166 981	162 922	160 798	32 075	66 915	117 152	6 143	6 148
29	Crude animal and vegetable materials n.e.s.		200 723	63 238	44 085	29 032	12 015	8 605	38 036	242	5 470
4	Animal and vegetable oils and fats		527 816	93 302	130 944	83 545	62 502	12 629	136 086	4 627	4 181
599.5-1,2	Starch, inulin, gluten and gluten flours		2 975	206	469	10	220	3	1 738	329	—
<b>Total agricultural products</b>			<b>9 856 786</b>	<b>2 338 439</b>	<b>2 100 963</b>	<b>1 517 147</b>	<b>1 041 265</b>	<b>474 328</b>	<b>2 069 040</b>	<b>83 350</b>	<b>232 254</b>
<b>CLASS 3: European and asiatic eastern block countries</b>											
0	Food and live animals		1 117 694	292 380	144 313	457 575	49 288	37 992	122 242	1 072	12 832
1	Beverages and tobacco		37 365	24 312	5 499	2 710	1 102	1 402	1 287	122	931
21	Hides, skins and furskins, undressed		78 302	24 912	4 708	15 660	592	1 165	31 168	—	97
22	Oil seeds, nuts and kernels		42 717	19 831	6 637	3 328	9 200	682	2 876	4	159
231.1	Natural rubber		146	1	18	101	14	—	12	—	—
24	Wood, lumber and cork		489 045	94 166	63 593	105 204	30 278	27 117	160 926	2 311	5 450
261-265	Natural textile fibres		198 353	32 626	61 491	57 023	6 719	15 199	24 746	535	14
29	Crude animal and vegetable materials n.e.s.		95 624	47 064	14 789	6 850	10 132	1 724	11 074	288	3 708
4	Animal and vegetable oils and fats		81 145	46 238	15 621	1 506	8 360	3 555	4 238	989	638
599.5-1,2	Starch, inulin, gluten and gluten flours		1 123	—	26	3	—	—	1 094	—	—
<b>Total agricultural products</b>			<b>2 141 514</b>	<b>581 530</b>	<b>316 695</b>	<b>649 960</b>	<b>115 685</b>	<b>88 836</b>	<b>359 663</b>	<b>5 321</b>	<b>23 824</b>

COMMERCE EXTÉRIEUR DES PRODUITS AGRICOLES DE LA CE

B. — Principales catégories de produits

Janvier-Décembre 1973

1 000 Eur

Code CST	Libellé des produits	Pays déclarant	EXPORTS								
			EUR-9	Deutschland (BR)	France	Italia	Neder-land	Belg.-Lux.	United Kingdom	Ireland	Danmark
			<b>AELE</b>								
0	Produits alimentaires		1 023 908	194 772	223 402	177 019	112 443	20 492	96 092	12 792	186 896
1	Boissons et tabacs		198 869	22 015	85 712	32 920	8 879	635	29 111	131	19 466
21	Peaux et pelletteries brutes		47 594	7 880	3 279	1 838	4 351	461	12 728	235	16 822
22	Graines, noix, amandes oléagineuses		4 537	1 673	708	83	1 010	103	622	—	338
231.1	Caoutchouc naturel brut		592	67	15	17	22	1	442	—	28
24	Bois et liège		61 384	35 717	13 115	4 145	727	383	604	—	6 693
261-265	Fibres textiles naturelles		71 917	25 909	22 373	1 806	1 449	7 602	12 455	22	301
29	Matières brutes animales ou végétales, n.d.a.		137 538	25 183	8 642	14 223	57 600	4 137	2 533	30	25 190
4	Corps gras, graisses et huiles d'origine animale ou végétale		56 058	30 154	2 869	2 039	5 265	1 761	3 518	6	10 446
599.5-1,2	Amidons, féculés, inuline; gluten et farine de gluten		6 148	1 840	1 314	162	2 116	112	160	—	444
<b>Total produits agricoles</b>			<b>1 608 545</b>	<b>345 210</b>	<b>361 429</b>	<b>234 252</b>	<b>193 862</b>	<b>35 687</b>	<b>158 265</b>	<b>13 216</b>	<b>266 624</b>
			<b>ÉTATS-UNIS</b>								
0	Produits alimentaires		614 566	63 176	58 424	30 923	152 759	22 957	79 869	32 507	193 951
1	Boissons et tabacs		480 730	41 534	131 105	42 224	17 293	212	239 138	4 780	4 444
21	Peaux et pelletteries brutes		33 043	995	5 038	92	387	404	7 074	—	19 053
22	Graines, noix, amandes oléagineuses		657	89	2	102	418	—	16	—	22
231.1	Caoutchouc naturel brut		327	4	6	2	—	—	127	194	—
24	Bois et liège		1 369	421	341	24	48	8	445	—	82
261-265	Fibres textiles naturelles		22 043	677	747	404	147	5 129	14 726	213	—
29	Matières brutes animales ou végétales, n.d.a.		54 654	8 198	8 702	3 665	21 525	4 928	3 764	26	3 846
4	Corps gras, graisses et huiles d'origine animale ou végétale		15 042	456	308	11 260	1 913	42	664	47	352
599.5-1,2	Amidons, féculés, inuline; gluten et farine de gluten		2 496	306	—	—	2 176	12	2	—	—
<b>Total produits agricoles</b>			<b>1 224 927</b>	<b>95 856</b>	<b>204 667</b>	<b>88 696</b>	<b>196 676</b>	<b>33 692</b>	<b>345 825</b>	<b>37 767</b>	<b>221 750</b>
			<b>CLASSE 2: Pays en voie de développement</b>								
0	Produits alimentaires		1 856 941	183 527	709 176	100 168	360 323	162 256	173 367	57 999	110 125
1	Boissons et tabacs		370 555	8 944	134 532	5 258	23 835	2 353	183 942	2 208	9 483
21	Peaux et pelletteries brutes		12 391	142	2 978	40	7 229	273	1 713	—	16
22	Graines, noix, amandes oléagineuses		5 956	692	3 760	181	435	104	532	—	252
231.1	Caoutchouc naturel brut		1 294	11	280	2	20	3	145	832	1
24	Bois et liège		15 399	2 383	8 635	1 203	347	2 126	508	—	197
261-265	Fibres textiles naturelles		26 975	2 515	8 635	1 016	634	5 844	8 331	—	—
29	Matières brutes animales ou végétales, n.d.a.		38 619	9 552	10 474	3 671	6 821	2 106	3 802	74	2 119
4	Corps gras, graisses et huiles d'origine animale ou végétale		114 147	27 075	39 618	7 264	27 979	1 232	7 301	123	3 555
599.5-1,2	Amidons, féculés, inuline; gluten et farine de gluten		4 659	736	1 199	104	2 257	33	329	—	1
<b>Total produits agricoles</b>			<b>2 446 936</b>	<b>235 577</b>	<b>919 287</b>	<b>118 907</b>	<b>429 880</b>	<b>176 330</b>	<b>379 970</b>	<b>61 236</b>	<b>125 749</b>
			<b>CLASSE 3: Pays européens et asiatiques du bloc oriental</b>								
0	Produit alimentaires		561 934	201 272	181 984	34 943	56 221	33 754	13 602	609	39 549
1	Boissons et tabacs		21 846	2 018	9 070	3 326	1 861	466	3 491	—	1 614
21	Peaux et pelletteries brutes		36 291	1 325	412	4 187	21 330	429	2 701	2 247	3 660
22	Graines, noix, amandes oléagineuses		17 231	12 723	173	9	793	16	74	—	3 443
231.1	Caoutchouc naturel brut		297	29	107	22	65	—	74	—	—
24	Bois et liège		12 124	10 981	324	149	10	12	73	—	575
261-265	Fibres textiles naturelles		57 322	5 332	17 979	310	847	15 468	16 463	923	—
29	Matières brutes animales ou végétales, n.d.a.		15 329	2 519	4 514	474	4 144	532	645	—	2 501
4	Corps gras, graisses et huiles d'origine animale ou végétale		17 879	8 658	2 149	281	3 381	321	1 368	—	1 721
599.5-1,2	Amidons, féculés, inuline; gluten et farine de gluten		8 519	138	486	5	7 718	10	4	—	158
<b>Total produits agricoles</b>			<b>748 772</b>	<b>244 995</b>	<b>217 198</b>	<b>43 706</b>	<b>96 370</b>	<b>51 008</b>	<b>38 495</b>	<b>3 779</b>	<b>53 221</b>



EC FOREIGN TRADE IN AGRICULTURAL PRODUCTS

B. — Main product groups

1 000 Eur

January-December 1974

CST number	Products	Reporting countries	IMPORTS								
			EUR-9	Deutschland (BR)	France	Italia	Neder-land	Belg.-Lux.	United Kingdom	Ireland	Danmark
<b>TOTAL TRADE (World)<sup>1)</sup></b>											
0	Food and live animals		26 962 164	6 809 495	3 408 024	4 440 377	2 977 676	2 101 182	6 314 725	314 980	595 705
1	Beverages and tobacco		2 549 258	488 760	321 917	261 511	313 877	266 135	762 256	56 237	78 565
21	Hides, skins and furskins, undressed		1 079 456	233 697	168 513	320 433	41 089	50 410	199 252	4 517	61 545
22	Oil seeds, nuts and kernels		2 646 496	966 552	301 685	351 183	466 223	175 394	266 940	4 109	114 410
231.1	Natural rubber		518 470	136 628	125 433	93 068	22 988	16 886	114 176	5 302	3 989
24	Wood, lumber and cork		3 793 123	512 632	504 696	771 193	413 514	242 164	1 104 028	72 749	172 147
261-265	Natural textile fibres		2 575 147	513 070	614 210	551 668	92 842	281 390	470 295	34 263	17 409
29	Crude animal and vegetable materials n.e.s.		1 455 307	620 353	236 916	142 895	113 871	73 935	205 960	8 618	52 759
4	Animal and vegetable oils and fats		2 638 270	587 321	519 828	510 273	373 729	188 491	404 906	20 674	33 048
599.5-1,2	Starch, inulin, gluten and gluten flour		91 186	10 127	7 881	5 138	3 156	5 057	53 953	3 761	2 113
<b>Total agricultural products</b>			<b>44 308 877</b>	<b>10 878 635</b>	<b>6 209 103</b>	<b>7 447 739</b>	<b>4 818 985</b>	<b>3 401 044</b>	<b>9 896 491</b>	<b>525 210</b>	<b>1 131 690</b>
<b>INTRA-EC TRADE</b>											
0	Food and live animals		12 947 883	3 832 932	1 334 329	2 278 468	1 239 579	1 442 067	2 448 448	195 643	176 417
1	Beverages and tobacco		1 458 279	298 585	197 364	189 674	195 557	213 603	308 736	23 020	31 740
21	Hides, skins and furskins, undressed		287 820	38 550	26 516	120 858	28 107	34 638	31 208	4 210	3 733
22	Oil seeds, nuts and kernels		100 637	42 255	6 017	17 137	10 094	7 405	14 504	1 043	2 182
231.1	Natural rubber		20 620	8 838	997	1 741	1 221	6 501	672	353	297
24	Wood, lumber and cork		373 456	45 998	23 379	91 659	69 629	98 973	29 259	4 064	10 495
261-265	Natural textile fibres		431 556	94 732	36 052	113 184	27 938	107 023	36 064	12 999	3 564
29	Crude animal and vegetable materials n.e.s.		820 604	409 345	126 131	70 580	61 222	44 072	81 108	5 991	22 155
4	Animal and vegetable oils and fats		994 327	210 936	212 530	157 182	167 610	149 648	71 724	13 137	11 560
599.5-1,2	Starch, inulin, gluten and gluten flour		70 767	9 519	6 637	4 897	2 543	4 921	36 713	3 494	2 043
<b>Total agricultural products</b>			<b>17 505 949</b>	<b>4 991 690</b>	<b>1 969 952</b>	<b>3 045 380</b>	<b>1 803 500</b>	<b>2 108 851</b>	<b>3 058 436</b>	<b>263 954</b>	<b>264 186</b>
<b>EXTRA-EC TRADE</b>											
0	Food and live animals		14 014 281	2 976 563	2 073 695	2 161 909	1 738 097	659 115	3 866 277	119 337	419 288
1	Beverages and tobacco		1 090 979	190 175	124 553	71 837	118 320	52 532	453 520	33 217	46 825
21	Hides, skins and furskins, undressed		791 636	195 147	141 997	199 575	12 982	15 772	168 045	306	57 812
22	Oil seeds, nuts and kernels		2 545 858	924 298	295 667	334 046	456 129	167 988	252 436	3 066	112 228
231.1	Natural rubber		497 850	127 791	124 436	91 327	21 766	10 385	113 504	4 949	3 692
24	Wood, lumber and cork		3 419 667	466 633	481 317	679 534	343 886	143 191	1 074 769	68 685	161 652
261-265	Natural textile fibres		2 143 501	418 321	578 157	438 483	64 903	174 368	434 231	21 264	13 774
29	Crude animal and vegetable materials n.e.s.		623 415	203 877	110 785	72 314	48 494	29 863	124 851	2 627	30 604
4	Animal and vegetable oils and fats		1 643 943	376 385	307 298	353 091	206 119	38 843	333 182	7 537	21 488
599.5-1,2	Starch, inulin, gluten and gluten flour		20 417	607	1 244	241	613	136	17 240	266	70
<b>Total agricultural products</b>			<b>26 791 547</b>	<b>5 879 797</b>	<b>4 239 129</b>	<b>4 402 357</b>	<b>3 011 309</b>	<b>1 292 193</b>	<b>6 838 055</b>	<b>261 254</b>	<b>867 433</b>

<sup>1)</sup> Including data not broken down by country of origin or destination and therefore not included in the different zones.

COMMERCE EXTÉRIEUR DES PRODUITS AGRICOLES DE LA CE

B. — Principales catégories de produits

Janvier-Décembre 1974

1 000 Eur

Code CST	Libellé des produits	Pays déclarant	EXPORTS								
			EUR-9	Deutsch-land (BR)	France	Italia	Neder-land	Belg.-Lux.	United Kingdom	Ireland	Danmark
			<b>COMMERCE TOTAL (MONDE)<sup>1)</sup></b>								
0	Produits alimentaires		19 017 506	2 426 037	5 065 990	1 439 876	4 553 921	1 719 424	1 144 156	794 843	1 873 259
1	Boissons et tabacs		2 944 799	215 905	915 042	397 224	301 538	137 824	848 213	49 078	79 975
21	Peaux et pelleteries brutes		566 574	59 186	99 708	15 546	62 992	24 694	171 710	16 919	115 819
22	Graines, noix, amandes oléagineuses		185 920	29 541	77 315	1 179	18 671	8 523	7 589	71	43 031
231.1	Caoutchouc naturel brut		28 465	1 036	6 075	1 851	4 997	902	9 700	3 871	33
24	Bois et liège		523 951	227 998	185 916	11 608	35 358	30 856	11 565	867	19 783
261-265	Fibres textiles naturelles		706 622	92 266	280 955	14 634	34 739	129 722	143 142	10 019	1 145
29	Matières brutes animales ou végétales, n.d.a.		1 227 430	143 447	129 726	121 551	558 205	85 365	44 954	9 764	134 418
4	Corps gras, graisses et huiles d'origine animale ou végétale		1 469 239	466 202	220 976	67 019	440 899	123 215	58 991	11 534	80 403
599.5-1,2	Amidons, féculés, inuline; gluten et farine de gluten		83 149	12 060	15 695	2 263	49 721	1 051	1 646	17	696
<b>Total produits agricoles</b>			<b>26 753 655</b>	<b>3 673 678</b>	<b>6 997 398</b>	<b>2 072 751</b>	<b>6 061 041</b>	<b>2 261 576</b>	<b>2 441 666</b>	<b>896 983</b>	<b>2 348 562</b>
			<b>ÉCHANGES INTRA-CE (EUR-9)</b>								
0	Produits alimentaires		13 127 042	1 675 598	3 351 198	879 702	3 526 951	1 391 273	491 690	634 599	1 176 031
1	Boissons et tabacs		1 488 269	126 293	530 194	249 405	224 184	133 358	161 396	32 413	31 026
21	Peaux et pelleteries brutes		388 855	44 000	68 429	5 711	31 480	20 813	133 212	13 766	71 444
22	Graines, noix, amandes oléagineuses		104 993	4 370	32 526	361	13 588	8 212	5 662	71	40 203
231.1	Caoutchouc naturel brut		17 429	593	4 257	771	4 709	879	5 412	808	—
24	Bois et liège		353 737	141 652	134 424	1 160	33 665	27 410	7 040	867	7 519
261-265	Fibres textiles naturelles		456 545	50 016	216 614	8 330	29 394	83 233	58 997	9 235	726
29	Matières brutes animales ou végétales, n.d.a.		813 664	65 574	76 033	81 387	424 736	65 532	18 464	8 715	73 223
4	Corps gras, graisses et huiles d'origine animale ou végétale		1 015 878	300 139	132 362	38 609	345 026	114 584	31 683	11 034	42 441
599.5-1,2	Amidons, féculés, inuline; gluten et farine de gluten		65 732	9 700	12 593	2 020	39 186	784	1 026	17	406
<b>Total produits agricoles</b>			<b>17 832 144</b>	<b>2 417 935</b>	<b>4 558 630</b>	<b>1 267 456</b>	<b>4 672 919</b>	<b>1 846 078</b>	<b>914 582</b>	<b>711 525</b>	<b>1 443 019</b>
			<b>COMMERCE EXTRA-CE</b>								
0	Produits alimentaires		5 890 464	750 439	1 714 792	560 174	1 026 970	328 151	652 466	160 244	697 228
1	Boissons et tabacs		1 456 530	89 612	384 848	147 819	77 354	4 466	686 817	16 665	48 949
21	Peaux et pelleteries brutes		175 057	12 574	31 279	9 835	31 461	3 881	38 498	3 154	44 375
22	Graines, noix, amandes oléagineuses		80 925	25 170	44 788	818	5 083	311	1 927	—	2 828
231.1	Caoutchouc naturel brut		11 034	443	1 817	1 080	287	23	4 288	3 063	33
24	Bois et liège		170 215	86 346	51 492	10 448	1 694	3 446	4 525	—	12 264
261-265	Fibres textiles naturelles		250 080	42 250	64 341	6 304	5 345	46 489	84 149	784	418
29	Matières brutes animales ou végétales, n.d.a.		405 523	70 887	53 692	40 164	132 213	19 833	26 490	1 049	61 195
4	Corps gras, graisses et huiles d'origine animale ou végétale		453 361	166 063	88 614	28 410	95 873	8 631	27 308	500	37 962
599.5-1,2	Amidons, féculés, inuline; gluten et farine de gluten		16 412	2 273	3 100	244	9 619	266	620	—	290
<b>Total produits agricoles</b>			<b>8 909 601</b>	<b>1 246 057</b>	<b>2 438 763</b>	<b>805 296</b>	<b>1 385 899</b>	<b>415 497</b>	<b>1 527 088</b>	<b>185 459</b>	<b>905 542</b>

<sup>1)</sup> A l'inclusion des résultats non ventilés par origine ou destination non repris dans les différentes zones.

**TAUX DE CONVERSION :**

États membres de la CE<sup>1)</sup>  
et États-Unis

**EXCHANGE RATES :**

Member States of the EC<sup>1)</sup>  
and the United States

Période Period	Deutschland (BR)	France	Italia	Nederland	Belg.-Lux.	United Kingdom Ireland	Danmark	United States
	1000 DM = ... Eur	1000 Ffr = ... Eur	1000 Lit = ... Eur	1000 Fl = ... Eur	1000 Fb/Flux. = ... Eur	1000 £ = ... Eur	1000 Dkr = ... Eur	1000 \$ = ... Eur
1958	238,095	2,38095	1,600	263,158	20,044	2 800,000	144,778	1 000,000
1959	↓	2,02550	↓	↓	20,016	↓	↓	↓
1960	↓	202,550	↓	↓	20,000	↓	↓	↓
1961	247,827	↓	↓	274,092	↓	↓	↓	↓
1962	250,000	↓	↓	276,243	↓	↓	↓	↓
1963	↓	↓	↓	↓	↓	↓	↓	↓
1964	↓	↓	↓	↓	↓	↓	↓	↓
1965	↓	↓	↓	↓	↓	↓	↓	↓
1966	↓	↓	↓	↓	↓	↓	↓	↓
1967	↓	↓	↓	↓	↓	2 744,855	143,395	↓
1968	↓	↓	↓	↓	↓	2 400,000	133,333	↓
1969	253,902	193,230	↓	↓	↓	↓	↓	↓
1970	273,224	180,044	↓	↓	↓	↓	↓	↓
1971	273,587	↓	↓	↓	↓	↓	↓	↓
1972	285,819	↓	1,584	283,864	20,552	2 288,330	133,612	997,427
1973	300,471	↓	1,372	287,844	↓	1 956,947	131,956	921,056
1974	310,580	166,389	1,230	298,056	↓	1 872,659	↓	800,000
1973	↓	↓	↓	↓	↓	↓	↓	↓
J	310,580	180,044	1,255	283,864	20,552	1 651,852	131,956	729,927
A	↓	↓	1,318	↓	↓	1 872,659	↓	757,576
S	↓	↓	1,340	290,315	↓	1 834,862	↓	757,576
O	↓	↓	1,325	298,056	↓	1 821,494	↓	751,880
N	↓	↓	1,344	↓	↓	1 897,533	↓	793,651
D	↓	↓	1,362	↓	↓	1 919,386	↓	826,446
1974	↓	↓	↓	↓	↓	↓	↓	↓
J	310,580	174,825	1,359	298,056	20,552	1 953,125	131,956	877,193
F	↓	170,068	1,289	↓	↓	1 919,386	↓	847,458
M	↓	169,779	1,285	↓	↓	1 915,709	↓	819,672
A	↓	163,399	1,253	↓	↓	1 901,141	↓	793,651
M	↓	158,730	1,221	↓	↓	1 862,197	↓	775,194
J	↓	159,744	1,206	↓	↓	1 872,659	↓	787,402
1975	↓	↓	↓	↓	↓	↓	↓	↓
J	310,580	164,204	1,217	298,056	20,552	1 872,659	131,956	781,250
A	↓	167,224	1,220	↓	↓	1 876,173	↓	800,000
S	↓	169,492	1,230	↓	↓	1 886,792	↓	813,008
O	↓	168,067	1,192	↓	↓	1 855,288	↓	793,651
N	↓	165,837	1,164	↓	↓	1 808,318	↓	775,194
D	↓	167,224	1,153	↓	↓	1 773,050	↓	763,359
1975	↓	↓	↓	↓	↓	↓	↓	↓
J	310,580	167,785	1,135	298,056	20,552	1 730,104	131,956	735,294
F	↓	168,067	1,129	↓	↓	1 724,138	↓	719,424
M	↓	169,205	1,126	↓	↓	1 718,213	↓	709,220
A	↓	173,010	1,148	↓	↓	1 721,170	↓	724,638
M	↓	177,936	1,148	↓	↓	1 672,241	↓	719,424
J	↓	179,533	1,160	↓	↓	1 647,446	↓	719,424
1976	↓	↓	↓	↓	↓	↓	↓	↓
J	310,580	179,856	1,168	298,056	20,552	1 655,629	131,956	757,576
A	↓	180,044	1,181	↓	↓	1 669,449	↓	787,402
S	↓	↓	1,188	↓	↓	1 667,852	↓	806,452
O	↓	↓	1,175	↓	↓	1 639,344	↓	800,000
N	↓	↓	↓	↓	↓	↓	↓	↓
D	↓	↓	↓	↓	↓	↓	↓	↓
1973	↓	↓	↓	↓	↓	↓	↓	↓
J - J	293,574	180,044	1,397	283,864	20,552	2 024,291	131,956	819,672
J - A	295,639	↓	1,385	283,864	↓	2 004,008	↓	806,452
J - S	297,210	↓	1,381	284,558	↓	1 984,127	↓	800,000
J - O	298,521	↓	1,374	285,878	↓	1 964,637	↓	↓
J - N	299,565	↓	1,372	286,932	↓	1 956,947	↓	↓
J - D	300,471	↓	1,372	267,844	↓	1 956,947	↓	↓
1974	↓	↓	↓	↓	↓	↓	↓	↓
J	310,580	174,825	1,359	298,056	20,552	1 953,125	131,956	877,193
J - F	↓	172,414	1,323	↓	↓	1 934,236	↓	862,069
J - M	↓	171,527	1,311	↓	↓	1 930,502	↓	847,458
J - A	↓	169,492	1,295	↓	↓	1 923,077	↓	833,333
J - M	↓	167,224	1,280	↓	↓	1 908,397	↓	819,672
J - J	↓	165,837	1,267	↓	↓	1 904,762	813,008	↓
1975	↓	↓	↓	↓	↓	↓	↓	↓
J - J	310,580	165,563	1,259	298,056	20,552	1 897,533	131,956	813,008
J - A	↓	165,837	1,255	↓	↓	1 897,533	↓	806,452
J - S	↓	166,113	1,252	↓	↓	1 893,939	↓	↓
J - O	↓	166,389	1,245	↓	↓	1 890,359	↓	↓
J - N	↓	166,389	1,238	↓	↓	1 883,239	↓	↓
J - D	↓	166,389	1,230	↓	↓	1 872,659	↓	800,000
1975	↓	↓	↓	↓	↓	↓	↓	↓
J	310,580	167,785	1,135	298,056	20,552	1 730,104	131,956	735,294
J - F	↓	167,785	1,131	↓	↓	1 727,116	↓	724,638
J - M	↓	168,350	1,130	↓	↓	1 724,138	↓	719,424
J - A	↓	169,492	1,134	↓	↓	1 724,138	↓	↓
J - M	↓	171,233	1,136	↓	↓	1 712,329	↓	↓
J - J	↓	172,414	1,140	↓	↓	1 700,680	↓	↓
1976	↓	↓	↓	↓	↓	↓	↓	↓
J - J	310,580	173,611	1,144	298,056	20,552	1 694,915	131,956	724,638
J - A	↓	174,216	1,149	↓	↓	1 692,047	↓	735,294
J - S	↓	174,825	1,153	↓	↓	1 689,189	↓	740,741
J - O	↓	175,439	1,155	↓	↓	1 683,502	↓	746,269
J - N	↓	↓	↓	↓	↓	↓	↓	↓
J - D	↓	↓	↓	↓	↓	↓	↓	↓

<sup>1)</sup> Voir note explicative page VII.

<sup>1)</sup> See explanatory note page VII.



**TAUX DE CONVERSION :**

**EXCHANGE RATES :**

**Autres pays**

**Other countries**

Pays	Unité nationale National currency unit	Equivalent en dollars Equivalent in dollars					Countries
		1970	1971	1972	1973	1974	
Islande	1 000 Kroner	11,3636	→	→	11,0412	9,9960	Iceland
Norvège	1 000 Kroner	140,0	→	150,48	171,70	181,16	Norway
Suède	1 000 Kroner	193,304	→	207,775	227,692	224,266	Sweden
Finlande	1 000 Markkaa	238,097	→	243,902	261,712	265,182	Finland
Suisse	1 000 Francs suisses	232,70	244,335 <sup>a)</sup>	→	315,7562	335,6831	Switzerland
Autriche	1 000 Schillinge	38,46	40,404 <sup>a)</sup>	42,9185	48,8759	53,5046	Austria
Portugal	1 000 Escudos	34,7826	→	36,6972	38,8954	39,2157	Portugal
Espagne	1 000 Gold Pesetas	14,2857	→	15,5102	17,0823	17,3491	Spain
Yougoslavie	1 000 Dinara	80,0	67,6133	58,8235	61,7665	62,8536	Yugoslavia
Malte	1 000 Pounds Sterling	2 400,0	→	2 605,71	2 723,0	2 595,0	Malta
Grèce	1 000 Drachmi	33,3333	→	→	33,7268	33,3333	Greece
Turquie	1 000 Lires	66,6667 <sup>b)</sup>	→	71,4286	71,3267	71,9942	Turkey
U.R.S.S.	1 000 Rublei	1 111,1	1 206,3	1 206,3	1 340,5	1 369,9	Soviet Union
Rép. dém. allemande	1 000 Valuta Mark	238,0	→	→	→	→	German Dem. Rep.
Pologne	1 000 Zloty	250,0	271,7	→	301,2	312,5	Poland
Tchécoslovaquie	1 000 Kroner	138,89	150,83	→	167,50	→	Czechoslovakia
Hongrie	1 000 Forint	85,18	92,51	→	109,29	106,50	Hungary
Roumanie	1 000 Lei	166,7	→	→	→	→	Romania
Bulgarie	1 000 Lev	854,7	→	→	→	1 030,9	Bulgaria
Maroc	1 000 Dirham	197,609	→	214,547	234,412	238,379	Morocco
Tunisie	1 000 Dinars	1 904,76	1 919,39	2 066,12	2 277,90	2 298,85	Tunisia
Libye	1 000 Pounds	2 800,0	→	3 040,0	3 320,0	3 380,0	Libya
Égypte	1 000 Pounds	2 300,0	→	→	2 510,0	2 560,0	Egypt
Soudan	1 000 Pounds	2 871,56	→	→	→	→	Sudan
Sierra Leone	1 000 Leones	1 200,0	→	1 269,0	1 241,0	1 185,0	Sierra Leone
Ghana	1 000 Cedis	980,0	944,0	761,0	855,0	870,0	Ghana
Nigéria	1 000 Pounds	2 800,0	→	3 040,0	1 520,0	1 620,0	Nigeria
Kenya, Ouganda, Tanzanie	1 000 Shillings	140,0	→	→	142,816	139,997	Kenya, Uganda, Tanzania
Éthiopie	1 000 Éthiop. \$	400,0	→	434,216	478,012	482,625	Ethiopia
île Maurice	1 000 Rupees	180,0	→	195,429	185,494	175,469	Mauritius
Rép. d'Afrique du Sud	1 000 Rands	1 400,0	→	1 294,0	1 437,0	1 472,0	Rep. of South Africa
Canada	1 000 Cand. \$	925,0	→	→	999,5	1 022,5	Canada
Mexique	1 000 Pesos	80,0	→	→	→	→	Mexico
El Salvador	1 000 Colones	400,0	→	→	→	→	El Salvador
Nicaragua	1 000 Cordobas	141,844	→	→	→	→	Nicaragua
Costa Rica	1 000 Colones	150,943	→	→	→	126,231	Costa Rica
Panama, Rép.	1 000 Balboas	1 000,0	→	→	→	→	Panama
Rép. Dominicaine	1 000 Pesos	1 000,0	→	→	→	→	Dominican Republic
Jamaïque	1 000 Jamai. \$	1 200,0	1 209,0	1 260,0	1 108,0	1 100,0	Jamaica
Trinitad et Tobago	1 000 Tri. & Tob. \$	500,0	→	519,751	506,586	486,618	Trinidad - Tobago
Équateur	1 000 Sucres	40,0	→	→	→	→	Ecuador
Venezuela	1 000 Bolivares	222,22	→	227,27	231,48	232,56	Venezuela
Pérou	1 000 Soles	25,84	→	→	→	→	Peru
Uruguay	1 000 Pesos	4,0	→	1,805	1,145	0,8319	Uruguay
Chypre	1 000 Pounds	2 400,0	2 432,0	2 607,0	2 832,0	2 754,0	Cyprus
Syrie	1 000 Pounds	261,8	→	231,5	251,9	266,7	Syria
Irak	1 000 Dinars	2 800,0	→	3 040,0	3 320,0	3 380,0	Iraq
Iran	1 000 Rials	13,2013	→	→	14,4009	14,6671	Iran
Afghanistan	1 000 Afghanis	12,2175	11,4903	12,4100	15,4775	17,3913	Afghanistan
Israël	1 000 Pounds	285,714	267,881	238,095	→	222,222	Israel
Jordanie	1 000 Dinars	2 800,0	→	→	3 080,0	3 110,0	Jordan
Arabie Séoudite	1 000 Riyals	222,222	→	241,255	271,076	281,690	Saudi Arabia
Koweït	1 000 Dinars	2 800,0	→	3 040,0	3 360,0	3 410,0	Kuwait
Pakistan	1 000 Rupees	210,0	→	→	100,08	101,01	Pakistan
Union Indienne	1 000 Rupees	133,333	→	131,822	130,310	124,409	India
Sri Lanka	1 000 Rupees	168,011	→	162,311	155,304	149,432	Sri Lanka
Thaïlande (Siam)	1 000 Bahts	48,0769	→	→	49,0196	50,0000	Thailand
Indonésie	1 000 Rupees	2,7701	2,5641	2,4096	→	→	Indonesia
Malaysia	1 000 Malay. \$	326,667	→	354,666	402,739	415,628	Malaysia
Singapour	1 000 Singap. \$	326,667	→	354,666	402,414	408,330	Singapore
Philippines	1 000 Pesos	169,92	156,01	150,69	148,50	147,97	Philippines
Japon	1 000 Yen	2,77778	→	3,24675	3,66515	3,43229	Japan
Taiwan (Formose)	1 000 Taiw. \$	25,0 <sup>c)</sup>	→	→	26,0892	26,3158	Taiwan
Hong Kong	1 000 H.K. \$	165,0	→	→	→	→	Hong Kong
Australie	1 000 Austral. \$	1 120,0	1 134,0	1 191,0	1 413,8	1 437,6	Australia
Nouvelle-Zélande	1 000 New Z. \$	1 120,0	→	1 216,0	1 363,0	1 401,0	New Zealand

<sup>a)</sup> 1.5.1971 →.

<sup>b)</sup> 1.8.1970 →.

<sup>c)</sup> 1.9.1970 →.



**PUBLIKATIONER  
VERÖFFENTLICHUNGEN  
PUBLICATIONS  
PUBLICATIONS  
PUBBLICAZIONI  
PUBLIKATIES**



**EUROSTAT PERIODICAL PUBLICATIONS**

**PUBLICATIONS PERIODIQUES DE L'EUROSTAT**

Titles E	Frequency	Titres F	Périodicité	Price per issue Prix par numéro			Price annual sub- scription or complete series Prix abonnement annuel ou série complète		
				£	Ffr	Fb	£	Ffr	Fb
<b>Orange series</b> : General Statistics Basic Statistics (editions: dk, d, e, f, i, n)	Yearly	<b>Série Orange</b> : statistiques générales Statistiques de base (éditions : dk, d, e, f, i, n)	Annuel	1,10	12,35	100	—	—	—
General Statistics Statistical Studies and Surveys	Monthly Irregular	Statistiques générales Études et enquêtes statistiques	Mensuel Irrégulier	1,70 2,80	18,50 30,90	150 250	13,75	155	1 250
<b>Purple series</b> : Economic accounts, balances of payments, tax statistics National Accounts (3 volumes)	Yearly	<b>Série Violette</b> : comptes économiques, balances des paiements, statistiques fiscales Comptes nationaux (3 volumes)	Annuel	2,20	24,70	200	5,80	64,80	525
Balances of Payments Tax Statistics	Yearly Yearly	Balances des paiements Statistiques fiscales	Annuel Annuel	3,30 3,30	37 37	300 300	—	—	—
Regional Statistics and Accounts (2 volumes)	Irregular	Statistiques et comptes régionaux (2 volumes)	Irrégulier	1,70	18,50	150	3,90	43,20	350
<b>Yellow series</b> : Social Statistics Social Statistics — Yearbook Social Statistics	Biennial 8 volumes	<b>Série Jaune</b> : Statistiques sociales Annuaire de Statistiques sociales Statistiques sociales	Biennuel 8 volumes	5,50 2,80	61,70 30,90	500 250	—	—	—
<b>Green series</b> : Agricultural Statistics Agricultural Statistics — Yearbook Agricultural Statistics	Yearly 8-10 issues yearly	<b>Série Verte</b> : statistiques agricoles Annuaire de Statistique agricole Statistique agricole	Annuel 8-10 n°/an	2,80 2,80	30,90 30,90	250 250	16,50	185	1 500
<b>Blue series</b> : Industrial Statistics Industrial Statistics — Yearbook Industrial Statistics Iron and Steel — Yearbook	Yearly Quarterly Biennial	<b>Série Bleue</b> : statistiques industrielles Annuaire de Statistiques industrielles Statistiques industrielles Annuaire de Statistiques de la sidérurgie	Annuel Trimestriel Biennuel	3,30 1,40 5,50	37 15,50 61,70	300 125 500	6,60	74	600
Iron and Steel	Quarterly	Statistiques de la sidérurgie	Trimestriel	3,60	40,10	325	11	125	1 000
<b>Ruby series</b> : Energy Statistics Energy Statistics — Yearbook Energy Statistics	Yearly Quarterly	<b>Série Rubis</b> : statistiques de l'énergie Annuaire des Statistiques de l'énergie Statistiques de l'énergie	Annuel Trimestriel	5,50 3,30	61,70 37	500 300	—	—	—
<b>Red series</b> : Foreign Trade Statistics Analytical Tables — CST (1) (5 vol.)	Yearly	<b>Série Rouge</b> : statistiques du commerce extérieur Tableaux analytiques — CST (1) (5 vol.)	Annuel	6,60	74,10	600	24,80	277,80	2 250
Analytical Tables NIMEXE (2) (13 vol.) Volume A — Agricultural products Volume B — Mineral products Volume C — Chemical products Volume D — Plastic materials, leather Volume E — Wood, paper, cork Volume F — Textiles, footwear Volume G — Articles of stone, plaster, ceramic products, glass and glassware Volume H — Iron and steel, and articles thereof Volume I — Basemetals Volume J — Machinery and mechanical appliances Volume K — Transport equipment Volume L — Precision instruments, optics Yearbook Countries-products Standard Country Nomenclature (NCP) Foreign Trade	Yearly	Tableaux analytiques NIMEXE (2) (13 vol.) Volume A — Produits agricoles Volume B — Produits minéraux Volume C — Produits chimiques Volume D — Matières plastiques, cuir Volume E — Bois, papier, liège Volume F — Matières textiles, chaussures Volume G — Pierres, plâtre, céramique, verre Volume H — Fonte, fer et acier Volume I — Autres métaux communs Volume J — Machines, appareils Volume K — Matériel de transport Volume L — Instruments de précision, optique	Annuel	—	—	—	49,50	555,60	4 500
Yearbook Countries-products Standard Country Nomenclature (NCP) Foreign Trade	Yearly	Annuaire Pays-produits Nomenclature des pays (NCP)	Annuel	6,60	74,10	600	—	—	—
<b>Crimson series</b> : Transport Statistics Transport Statistics — Yearbook (edition: e/f, d/i, dk/n)	Yearly	<b>Série Cramoisie</b> : statistiques des transports Annuaire des Statistiques des transports (édition : e/f, d/i, dk/n)	Annuel	2,20	24,70	200	—	—	—
<b>Olive green series</b> : Associated Overseas States Foreign Trade of the AASM Statistical Yearbook of the AOM	Yearly Biennial	<b>Série Olive</b> : Associés d'outre-mer Commerce extérieur des EAMA Statistiques des AOM	Annuel Biennuel	2,20 2,80	24,70 30,90	200 250	—	—	—

(1) Statistical and Tariff Classification

(2) Nomenclature of goods for the external trade statistics of the Community and statistics of trade between Member States

(1) Classification statistique et tarifaire

(2) Nomenclature des marchandises pour les statistiques du Commerce extérieur de la Communauté et du Commerce entre ses Etats membres.

Titel D	Periodizität	Titolo I	Periodicità	Preis Einzelnummer Prezzo di ogni numero			Preis Jahresabon- nement oder vollständige Reihe Prezzo abbonamento annuo o serie completa		
				DM	Lit.	Fb	DM	Lit.	Fb
<b>Orangefarbene Reihe:</b> Allgemeine Statistik Statistische Grundzahlen  (Ausgaben: dk, d, e, f, i, n)	Jahrbuch	<b>Serie arancione</b> : statistiche generali Statistiche generali della Comunità (edizioni: dk, d, e, f, i, n)	Annuale	6,80	1 700	100	—	—	—
Allgemeine Statistik Statistische Studien und Erhebungen	Monatlich Unregel- mäßig	Statistiche generali Studi ed indagini statistiche	Mensile Irregolare	10,10 16,90	2 550 4 200	150 250	84,50	21 100	1 250
<b>Violette Reihe:</b> Volkswirt- schaftliche Gesamtrech- nungen, Zahlungsbilanzen, Steuerstatistik	Jahrbuch	<b>Serie viola</b> : conti economici, bilance dei pagamenti, statistiche fiscali	Annuale	13,50	3 400	200	35,50	8 880	525
Volkswirtschaftliche Gesamt- rechnungen (3 Bände)	Jahrbuch	Conti nazionali (3 volumi)	Annuale	20,30	5 100	300	—	—	—
Zahlungsbilanzen	Jahrbuch	Bilance dei pagamenti	Annuale	20,30	5 100	300	—	—	—
Steuerstatistik	Jahrbuch	Statistiche fiscali	Annuale	20,30	5 100	300	—	—	—
Regionalstatistik und Konten (2 Bände)	Unregel- mäßig	Statistiche e conti regionali (2 volumi)	Irregolare	10,10	2 550	150	23,60	5 900	350
<b>Gelbe Reihe:</b> Sozialstatistik Sozialstatistik	Jahrbuch (alle 2 Jahre) 8 Hefte	<b>Serie gialla</b> : statistiche sociali Statistiche sociali – Annuario	Biennale	33,80	8 450	500	—	—	—
Sozialstatistik	Jahrbuch	Statistiche sociali	8 numeri	16,90	4 200	250	101,50	25 300	1 500
<b>Grüne Reihe:</b> Agrarstatistik Agrarstatistik Agrarstatistik	Jahrbuch 8-10 Hefte jährlich	<b>Serie verde</b> : statistica agraria Statistica agraria – Annuario Statistica agraria	Annuale 8-10 numeri	16,90 16,90	4 200 4 200	250 250	101,50	25 300	1 500
<b>Blaue Reihe:</b> Energiestatistik Industriestatistik Industriestatistik	Jahrbuch Viertel- jährlich	<b>Serie blu</b> : statistiche del- l'industria Statistiche dell'industria Statistiche dell'industria	Annuario Trimestrale	20,30 8,45	5 100 2 100	300 125	40,50	10 150	600
Eisen und Stahl	Jahrbuch	Siderurgia – Annuario	Biennale	33,80	8 450	500	—	—	—
Eisen und Stahl	Viertel- jährlich	Siderurgia	Trimestrale	21,90	5 500	325	68,00	16 900	1 000
<b>Rubinfarbene Reihe:</b> Energiestatistik Energiestatistik	Jahrbuch	<b>Serie rubino</b> : statistiche dell'energia Statistiche dell'energia- Annuario	Annuario	33,80	8 450	500	94,50	23 650	1 400
Energiestatistik	Viertel- jährlich	Statistiche dell'energia	Trimestrale	20,30	5 100	300	94,50	23 650	1 400
<b>Rote Reihe:</b> Außenhandels- statistik Analytische Übersichten – CST <sup>(1)</sup> (5 Bände) Analytische Übersichten NIMEXE <sup>(2)</sup> (13 Bände) Band A – Landwirtschaftliche Erzeugnisse Band B – Mineralische Stoffe Band C – Chemische Erzeugnisse Band D – Kunststoffe, Leder Band E – Holz, Papier, Kork Band F – Spinnstoffe, Schuhe Band G – Steine, Gips, Keramik, Glas Band H – Eisen und Stahl Band I – Unedle Metalle Band J – Maschinen, Apparate Band K – Beförderungsmittel Band L – Präzisionsinstru- mente, Optik Band : Länder/Waren Landerverzeichnis (NCP) Außenhandel	Jährlich	<b>Serie rossa</b> : commercio estero Tavole analitiche – CST <sup>(1)</sup> (5 volumi)		40,50	10 150	600	151,90	37 950	2 250
	Jährlich	Tavole analitiche NIMEXE <sup>(2)</sup> (13 volumi)					303,80	75 950	4 500
		Volume A – Prodotti agricoli		40,50	10 150	600	—	—	—
		Volume B – Prodotti minerali		6,80	1 700	100	—	—	—
		Volume C – Prodotti chimici		40,50	10 150	600	—	—	—
		Volume D – Materie plastiche, cuoio		16,90	4 200	250	—	—	—
		Volume E – Legno, carta, sughero		16,90	4 200	250	—	—	—
		Volume F – Materie tessili, calzature		47,30	11 800	700	—	—	—
		Volume G – Pietre, gesso, ceramica, vetro		16,90	4 200	250	—	—	—
		Volume H – Ghisa, ferro e acciaio		23,60	5 900	350	—	—	—
		Volume I – Altri metalli comuni		16,90	4 200	250	—	—	—
		Volume J – Macchine ed apparecchi		67,50	16 900	1 000	—	—	—
		Volume K – Materiale da trasporto		11,50	2 900	170	—	—	—
		Volume L – Strumenti di precisione, ottica		30,40	7 600	450	—	—	—
	Jährlich	Volume: Paesi/prodotti	Annuale	40,50	10 150	600	—	—	—
	Jährlich	Nomenclatura dei paesi (NCP)	Annuale	8,10	2 030	120	—	—	—
	Monatlich	Commercio estero	Mensile	10,10	2 550	150	91	22 800	1 350
<b>Karmesinrote Reihe:</b> Verkehrsstatistik Verkehrsstatistik (Ausgabe: e/f, d/i, dk/n)	Jahrbuch	<b>Serie cremisi</b> : statistica dei trasporti Statistica dei trasporti- Annuario (edizione: e/f, d/i, dk/n)	Annuale	13,50	3 400	200	—	—	—
<b>Olivgrüne Reihe:</b> Statistik der überseeischen Assoziierten Außenhandel der AASM Statistisches Jahrbuch der AOM	Jahrbuch Jahrbuch (alle 2 Jahre)	<b>Serie verde oliva</b> : Associati d'oltremare Commercio estero degli SAMA Annuario statistico degli AOM	Annuale Biennale	13,50 16,90	3 400 4 200	200 250	—	—	—

(1) Internationales Warenverzeichnis

(2) Warenverzeichnis für die Statistik des Außenhandels der Gemeinschaft und  
des Handels zwischen ihren Mitgliedstaaten

(1) Classificazione statistica e tariffaria

(2) Nomenclatura delle merci per le statistiche del commercio estero della  
Comunità e del commercio tra gli Stati membri della stessa

Titel DK	Periodicitet	Titel N	Periodiciteit	Pris enkeltnumre			Pris årsabonnement eller fuldstændig serie		
				Prijs per nummer			Prijs jaarabonnement of volledige serie		
				Kr	Fl	Fb	Kr	Fl	Fb
<b>Orange serie:</b> Almen statistik		<b>Orange serie:</b> Algemene statistiek							
Statistiske Hovedtal (Udgaver: dk, d, e, f, i, nl)	Årbog	Basisstatistieken (Uitgaven: dk, d, e, f, i, n)	Jaarlijks	15,70	6,90	100			
Almen Statistik	Månedlig	Algemene statistiek	Maandelijks	23,50	10,40	150	195,50	86,50	1.250
Statistiske Studier og Undersøgelser	Uregelmæssig	Statistische studies en enquêtes	Onregelmatig	39,15	17,30	250			
<b>Violet serie:</b> Nationalregnskaber, Betalingsbalancer, Skattestatistik		<b>Paarse serie:</b> Economische rekeningen, Betalingsbalansen, Belastingstatistiek							
Nationalregnskaber (3 bind)	Årbog	Nationale rekeningen (3 delen)	Jaarlijks	31,30	13,80	200	82,20	36,20	525
Betalingsbalancer	Årbog	Betalingsbalansen	Jaarlijks	47,00	20,70	300			
Skattestatistik	Årbog	Belastingstatistiek	Jaarlijks	47,00	20,70	300			
Regionalstatistik- og regnskaber (2 bind)	Uregelmæssig	Regionale statistiek en rekeningen (2 delen)	Onregelmatig	23,50	10,40	150	54,80	24,20	350
<b>Gul serie:</b> Socialstatistik		<b>Gele serie:</b> Sociale statistiek							
Socialstatistik – årbog	Hvert 2. år	Sociale statistiek – jaarboek	Tweejaarlijks	78,30	34,50	500			
Socialstatistik	8 hæfter	Sociale statistiek	8 delen	39,15	17,30	250	235,00	103,50	1.500
<b>Grøn serie:</b> Landbrugsstatistik		<b>Groene serie:</b> Landbouwstatistiek							
Landbrugsstatistik – årbog	Årbog	Landbouwstatistiek – jaarboek	Jaarlijks	39,15	17,30	250	235,00	103,50	1.500
Landbrugsstatistik	8-10 hæfter årligt	Landbouwstatistiek	8-10 nummers	39,15	17,30	250			
<b>Blå serie:</b> Industristatistik		<b>Blauwe serie:</b> Industrie statistiek							
Industristatistik – årbog	Årbog	Industriestatistiek – jaarboek	Jaarlijks	47,00	20,70	300	94,00	41,50	600
Industristatistik	Kvartalspublikation	Industriestatistiek	Driemaandelijks	19,60	8,60	125			
Jern og stål – årbog	Hvert 2. år	IJzer en staal – jaarboek	Tweejaarlijks	78,30	34,50	500			
Jern og stål	Kvartalspublikation	IJzer en staal	Driemaandelijks	50,90	22,50	325	157,00	70,00	1.000
<b>Rubinfarvet serie:</b> Energistatistik		<b>Robijnen serie:</b> Energiestatistiek							
Energistatistik – årbog	Årbog	Energiestatistiek – jaarboek	Jaarlijks	78,30	34,50	500	219,00	96,50	1.400
Energistatistik	Kvartalspublikation	Energiestatistiek	Driemaandelijks	47,00	20,70	300			
<b>Rød serie:</b> Statistik over udenrigshandel		<b>Rode serie:</b> Buitenlandse handel							
Analytiske tabeller – CST <sup>(1)</sup> (5 bind)	Årlig	Analytische tabellen – CST <sup>(1)</sup> (5 delen)	Jaarlijks	93,90	41,50	600	352,15	155,50	2.250
Analytiske tabeller – NIMEXE <sup>(2)</sup> (13 bind)	Årlig	Analytische tabellen (NIMEXE) <sup>(2)</sup> (13 delen)	Jaarlijks				704,25	310,90	4.500
Bind A – Landbrugsprodukter		Deel A – Landbouwprodukten		93,90	41,50	600			
Bind B – Minerale produkter		Deel B – Minerale produkten		15,70	6,90	100			
Bind C – Kemiske produkter		Deel C – Chemische produkten		93,90	41,50	600			
Bind D – Kunststoffer, læder		Deel D – Plastische stoffen, leder		39,15	17,30	250			
Bind E – Træ, papir, kork		Deel E – Hout, papier, kurk		39,15	17,30	250			
Bind F – Tekstiler, fodtøj		Deel F – Textielstoffen, schoeisel		109,60	48,40	700			
Bind G – Sten, gips, keramik, glas		Deel G – Steen, gips, keramiek, glas		39,15	17,30	250			
Bind H – Støbejern, jern og stål		Deel H – Gietijzer, ijzer en staal		54,80	24,20	350			
Bind I – Øvrige metaller		Deel I – Onedele metalen		39,15	17,30	250			
Bind J – Maskiner og lignende		Deel J – Machines en toestellen		156,50	69,10	1.000			
Bind K – Transportmidler		Deel K – Vervoermaterieel		26,70	11,70	170			
Bind L – Præcisionsværktøj, optik		Deel L – Precisie-instrumenten optische toestellen		70,45	31,10	450			
Årbog Lande – Produkter	Årlig	Deel Landen – produkten	Jaarlijks	93,90	41,50	600			
Landenes nomenklatur (NCP)	Årlig	Landenlijst (NCP)	Jaarlijks	18,80	8,30	120			
Udenrigshandel	Månedlig	Buitenlandse handel	Maandelijks	23,50	10,40	150	211,50	93,50	1.350
<b>Mørkerød serie:</b> Transportstatistik		<b>Karmozijnen serie:</b> Vervoersstatistiek							
Transportstatistik – Årbog (udgaver: e/f, d/i, dk/nl)	Årlig	Vervoersstatistiek – jaarboek (uitgaven: e/f, d/i, dk/n)	Jaarlijks	31,30	13,80	200			
<b>Olivengrøn serie:</b> Statistik for oversøiske associerede stater		<b>Olijfgroene serie:</b> Overzeese geassocieerden							
Årbog AASM	Årlig	Buitenlandse handel van de GASM	Jaarlijks	31,30	13,80	200			
Statistisk årbog for AOM	Hvert 2. år	Statistisch jaarboek voor de AOM	Tweejaarlijks	39,15	17,30	250			

(1) Statistik og toldklassifikation

(2) Statistisk varefortegnelse for Fællesskabets udenrigshandel og for samhandelen mellem dets medlemsstater

(1) Classificatie voor statistiek

(2) Goederennomenclatuur voor de statistieken van de buitenlandse handel van de Gemeenschap en van de handel tussen de Lid-Staten



DE EUROPÆISKE FÆLLESSKABERS STATISTISKE KONTOR  
STATISTISCHES AMT DER EUROPÄISCHEN GEMEINSCHAFTEN  
STATISTICAL OFFICE OF THE EUROPEAN COMMUNITIES  
OFFICE STATISTIQUE DES COMMUNAUTÉS EUROPÉENNES  
ISTITUTO STATISTICO DELLE COMUNITÀ EUROPEE  
BUREAU VOOR DE STATISTIEK DER EUROPESE GEMEENSCHAPPEN

**J. Mayer**                    **Generaldirektør / Generaldirektor / Director-General / Directeur général / Direttore generale / Directeur-generaal**

**E. Hentgen**                **Assistent / Assistent / Assistant / Assistant / Assistente / Assistent**

**Direktører / Direktoren / Directors / Directeurs / Direttori / Directeuren :**

**G. Bertaud**                Statistiske metoder, information  
Statistische Methoden, Informationswesen  
Statistical methods, information processing  
Méthodologie statistique, traitement de l'information  
Metodologia statistica, trattamento dell'informazione  
Methodologie van de statistiek, informatieverwerking

**V. Paretti**                 Almen statistik og nationalregnskab  
Allgemeine Statistik und Volkswirtschaftliche Gesamtrechnung  
General statistics and national accounts  
Statistiques générales et comptes nationaux  
Statistiche generali e conti nazionali  
Algemene statistiek en nationale rekeningen

**D. Harris**                 Befolknings- og socialstatistik  
Bevölkerungs- und Sozialstatistik  
Demographical and social statistics  
Statistiques démographiques et sociales  
Statistiche demografiche e sociali  
Sociale en bevolkingsstatistiek

**S. Louwes**                Landbrugs-, skovbrugs- og fiskeristatistik  
Statistik der Landwirtschaft, Forstwirtschaft und Fischerei  
Agriculture, forests and fisheries statistics  
Statistiques de l'agriculture, des forêts et de la pêche  
Statistiche dell'agricoltura, delle foreste e della pesca  
Landbouw-, bosbouw- en visserijstatistiek

**F. Grotius**                Energi-, industri- og håndværksstatistik  
Energie-, Industrie- und Handwerksstatistik  
Energy, Industrial and Handicraft Statistics  
Statistiques de l'énergie, de l'industrie et de l'artisanat  
Statistiche dell'energia, dell'industria e dell'artigianato  
Energie-, industrie- en ambachtsstatistiek

**S. Ronchetti**              Handels-, transport- og servicestatistik  
Handels-, Transport- und Dienstleistungsstatistik  
Trade, transport and services statistics  
Statistiques des commerces, transports et services  
Statistiche dei commerci, trasporti e servizi  
Handels-, vervoers- en dienstverleningsstatistiek

Denne publikation kan købes gennem nedenstående salgssteder til en pris af kr. 23,50 pr. hæfte eller kr. 211,50 pr. helårsabonnement:

Diese Veröffentlichung kann zum Einzelpreis von DM 10,10 oder zum Jahresabonnementspreis von DM 91,— durch die nachstehend aufgeführten Vertriebsstellen bezogen werden:

This publication is delivered by the following sales agents at the price of: single copies £ 1.70, annual subscription: £ 15.—:

Cette publication est vendue, par numéro, aux prix de Ffr 18,50 ou Fb 150,— ou par abonnement annuel au prix de Ffr 167,— ou Fb 1350,—. S'adresser aux bureaux de vente et d'abonnements indiqués ci-dessous:

Questa pubblicazione è in vendita al prezzo di Lit. 2550 il numero o di Lit. 22800 per l'abbonamento annuale. Ogni richiesta va rivolta agli uffici di vendita e di abbonamento seguenti:

Deze publikatie kost Fl. 10,40 resp. Bf 150,— per nummer of Fl. 93,50 resp. Bf 1350,— per jaarabonnement en is verkrijgbaar bij onderstaande verkoop- en abonnementskantoren:

**Salgs- og abonnementskontorer - Vertriebsbüros - Sales Offices  
Bureaux de vente - Uffici di vendita - Verkoopkantoren**

**Belgique - België**

*Moniteur belge — Belgisch Staatsblad*

Rue de Louvain 40-42 —  
Leuvenseweg 40-42  
1000 Bruxelles — 1000 Brussel  
Tél. 5120026  
CCP 000-2005502-27  
Postrekening 000-2005502-27

*Sous-dépôt — Agentschap:*

Librairie européenne —  
Europese Boekhandel  
Rue de la Loi 244 — Wetstraat 244  
1040 Bruxelles — 1040 Brussel

**Danmark**

*J.H. Schultz — Boghandel*

Møntergade 19  
1116 København K  
Tel. 14 1195  
Girokonto 1195

**Deutschland (BR)**

*Verlag Bundesanzeiger*

5 Köln 1 — Breite Straße — Postfach 108006  
Tel. (0221) 21 0348  
(Fernschreiber: Anzeiger Bonn 08 882 595)  
Postscheckkonto 834000 Köln

**France**

*Service de vente en France des publications  
des Communautés européennes*

*Journal officiel*

26, rue Desaix  
75732 Paris-Cedex 15  
Tél. (1) 578 61 39 — CCP Paris 23-96

**Andre lande • Andere Länder • Other countries • Autres pays • Altri paesi • Andere landen**

Kontoret for De europæiske Fællesskabers officielle Publikationer - Amt für amtliche Veröffentlichungen der Europäischen Gemeinschaften - Office for Official Publications of the European Communities - Office des publications officielles des Communautés européennes - Ufficio delle pubblicazioni ufficiali delle Comunità europee - Bureau voor officiële publikaties der Europese Gemeenschappen

Luxembourg 5, rue du Commerce Boite postale 1003 Tél. 49 0081 CCP 191-90 Compte courant bancaire BIL 8-109/6003/300

**Ireland**

*Stationery Office*

Beggar's Bush  
Dublin 4  
Tel. 688433

**Italia**

*Libreria dello Stato*

Piazza G. Verdi 10  
00198 Roma — Tel. (6) 8508  
Telex 62008  
CCP 1/2640

*Agenzie:*

00187 Roma — Via XX Settembre  
(Palazzo Ministero  
del tesoro)  
20121 Milano — Galleria  
Vittorio Emanuele 3  
Tel. 806406

**Grand-Duché  
de Luxembourg**

*Office des publications officielles  
des Communautés européennes*

5, rue du Commerce  
Boite postale 1003 — Luxembourg  
Tél. 49 0081 — CCP 191-90  
Compte courant bancaire:  
BIL 8-109/6003/300

**Nederland**

*Staatsdrukkerij- en uitgeverijbedrijf*

Christoffel Plantijnstraat. 's-Gravenhage  
Tel. (070) 81 45 11  
Postgiro 42 53 00

**United Kingdom**

*H.M. Stationery Office*

P.O. Box 569  
London SE1 9NH  
Tel. (01) 928 6977, ext. 365

**United States of America**

*European Community Information Service*

2100 M Street N.W.  
Suite 707  
Washington D.C. 20037  
Tel. 296 5131

**Schweiz - Suisse - Svizzera**

*Librairie Payot*

6, rue Grenus  
1211 Genève  
Tél. 318950  
CCP 12-236 Genève

**Sverige**

*Librairie C.E. Fritze*

2, Fredsgatan  
Stockholm 16  
Post Giro 193, Bank Giro 73/4015

**España**

*Libreria Mundi-Prensa*

Castelló 37  
Madrid 1  
Tel. 275 4655

KONTORET FOR DE EUROPÆISKE FÆLLESSKABERS OFFICIELLE PUBLIKATIONER  
AMT FÜR AMTLICHE VERÖFFENTLICHUNGEN DER EUROPÄISCHEN GEMEINSCHAFTEN  
OFFICE FOR OFFICIAL PUBLICATIONS OF THE EUROPEAN COMMUNITIES  
OFFICE DES PUBLICATIONS OFFICIELLES DES COMMUNAUTÉS EUROPÉENNES  
UFFICIO DELLE PUBBLICAZIONI UFFICIALI DELLE COMUNITÀ EUROPEE  
BUREAU VOOR OFFICIELE PUBLIKATIES DER EUROPESE GEMEENSCHAPPEN