





**DE EUROPÆISKE FÆLLESSKABERS STATISTISKE KONTOR**  
**STATISTISCHES AMT DER EUROPÄISCHEN GEMEINSCHAFTEN**  
**STATISTICAL OFFICE OF THE EUROPEAN COMMUNITIES**  
**OFFICE STATISTIQUE DES COMMUNAUTÉS EUROPÉENNES**  
**ISTITUTO STATISTICO DELLE COMUNITÀ EUROPEE**  
**BUREAU VOOR DE STATISTIEK DER EUROPESE GEMEENSCHAPPEN**

Luxembourg, Centre Européen, Boîte postale 1907 — Tél. 47941 Télex: Comeur Lu 3423  
1049 Bruxelles, Bâtiment Berlaymont, Rue de la Loi 200 (Bureau de liaison) — Tél. 7358040

Denne publikation kan fås gennem de salgssteder, som er nævnt på bagsiden af dette hæfte.

Diese Veröffentlichung ist bei den auf der Rückseite des Einbands aufgeführten Vertriebsstellen erhältlich.

This publication is obtainable from the sales agents mentioned on the back of the cover.

Pour obtenir cette publication, prière de s'adresser aux bureaux de vente dont les adresses sont indiquées au dos de la couverture.

Per ottenere questa pubblicazione, si prega di rivolgersi agli uffici di vendita i cui indirizzi sono indicati sul dorso della copertina.

Deze publikatie is verkrijgbaar bij de verkoopkantoren waarvan de adressen op de omslag vermeld zijn.

**UDENRIGSHANDEL**

**AUSSENHANDEL**

**FOREIGN TRADE**

**COMMERCE EXTERIEUR**

**COMMERCIO ESTERO**

**BUITENLANDSE HANDEL**

**12/1975**

**Månedsstatistik**

**Monatsstatistik**

**Monthly statistics**

**Statistique mensuelle**

**Statistica mensile**

**Maandstatistiek**

Indholdsgengivelse kun tilladt med angivelse af kilde

Inhaltswiedergabe nur mit Quellennachweis gestattet

Reproduction of the contents of this publication is subject to acknowledgement of the source

La reproduction des données est subordonnée à l'indication de la source

La riproduzione del contenuto è subordinata alla citazione della fonte

Het overnemen van gegevens is toegestaan mits met duidelijke bronvermelding



Den »Månedlige Udenrigshandelsstatistik« har til formål at give hurtig oplysning om den kortfristede udvikling af EF-landenes udenrigshandel samt om EF's handelsmæssige stilling over for konkurrenter i handelen med tredjelande. Den foreliggende publikation bringer derfor i første række oplysninger om forskellige typer af samlede tal til sammenligning af på hinanden følgende perioder, dels opdelt efter oprindelseslande (for Benelux-staterne efter afsendelsesland og for Storbritannien efter konsignationsland) og bestemmelsesland (for Storbritannien efter konsignationsland), dels efter varer eller efter landområder og varekategorier. For en detaljeret undersøgelse efter varer og lande henvises læseren til den »Analytiske oversigt over udenrigshandelen«, der udkommer årligt.

Fra hæfte 5-1973 offentliggøres kun måneds- og kvartalsresultater. Årsresultater vil blive offentliggjort i særlige årbøger eller i tillæg til månedshæfterne.

Generelt er værdiangivelser vedrørende specialhandelen for vareindførsels vedkommende angivet i cif-priser, og for vareudførslen i fob-priser. For EF-landene er guldhandelen ikke medtaget.

I overensstemmelse med »Landefortegnelsen« er landene ordnet efter kontinenter og geografisk beliggenhed, tilnærmelsesvis i rækkefølgen vest-øst, nord-syd. Den fuldstændige tekst til denne fortegnelse udkommer en gang årligt på de seks fællesmarkedssprog som bilag til denne publikation. Såfremt intet andet er nævnt, betegner »EF« de ni fællesmarkedslande. Opdelingen i områder svarer til 1973 - udgaven af landefortegnelsen.

Varerne er klassificeret ifølge »International varefortegnelse for udenrigshandelen« (CST), der er udkommet på fire fællesskabssprog.

Statistik vedrørende forbundsrepublikken Tysklands udenrigshandel omfatter også Vestberlin. Handelen med Den tyske demokratiske Republik og Østberlin er ikke medregnet.

Fra den 1. januar 1971 er oplysninger om Nederlandenes indførsel fra BLØU (Belgisk-Luxembourgsk Økonomisk Union) udarbejdet på basis af de tilsvarende oplysninger om BLØUs udførsel til Nederlandene og omvendt. Der er anvendt en kurs svarende til 1 000 BF = 72,40 HFL. Fra den 17. september 1973 er kursen 1 000 BF = 68,95 HFL.

## Tegn og forkortelser

0	Nul
0 <sup>1</sup>	Mindre end det halve af den anvendte enhed
0,0 <sup>1</sup>	Mindre end det halve af den sidst anvendte decimal
:	Oplysning foreligger ikke
Ø	Gennemsnit pr. måned
*	Skønmæssigt angivet af Eurostat
r	Korrigerende tal
Mio	Million
Mrd	Milliard
kWh	Kilowatttime
Eur	Regningsenhed for De europæiske Fællesskaber = 0,888671 gram finguld
\$	US-dollars
EC-CE	De europæiske Fællesskaber
EUR-6	De seks oprindelige EF-medlemsstater i alt
EUR-9	EF-medlemsstaterne i alt
Belg.-Lux.	BLØU — Belgisk-Luxembourgsk Økonomisk Union
EUROSTAT	De europæiske Fællesskabers Statistiske Kontor
CST	International varefortegnelse for udenrigshandelen
G	Generalhandel
N	Eksport af nationalt producerede varer
NS	Ikke betydende værdi



# Indholdsfortegnelse

Side Tabel

I	<b>Forord, tegn og forkortelser</b>
IV	<b>Fælles landefortegnelse</b>
VI	<b>Fodnoter og specialtabeller offentliggjort i tidligere hæfter</b>

## GRAFISK FREMSTILLING

1	EF's handel med Folkerepublikken Kina
2	Indeks for enhedsværdier

## DE EUROPÆISKE FÆLLESSKABERS HANDEL (EF)

<b>1</b>	<b>Summariske tal for handelen fordelt på lande :</b>
4	Kvartalsoplysninger : import, eksport, handelsbalance
5	Månedsoplysninger : Import
6	Eksport
7	Handeisbalance
<b>2</b>	<b>Summariske tal for handelen fordelt på varer :</b>
8	EF total
	De enkelte medlemslande
<b>3</b>	<b>Indeks :</b>
12	Kvantumindeks
13	Indeks for endhedsværdier, bytteforholdet og forholdet mellem kvantumindekset for importen og eksporten
<b>4</b>	<b>Udviklingen i handelen intra- og extra-EF</b>
14	Intra-EF (EUR-9)
15	Extra-EF (EUR-9)
16	Handelsbalance (EUR-9)
17	Intra- og extra-EF (EUR-6)
18	Intra-EF handel fordelt på medlemslandene



Side	Tabel
	<b>5      Udviklingen i handelen med de vigtigste landeområder :</b>
22	Lande i klasse 1
23	EFTA
24	USA
25	Lande i klasse 2
26	EAMA
27	Ikke associerede afrikanske lande i klasse 2
28	Mellem- og Sydamerika
29	Vestasien
30	Andre lande i klasse 2 (Det fjerne Østen)
31	Østeuropa
	<b>6      Handelen fordelt på oprindelseslande og bestemmelseslande :</b>
32	Akkumulerede tal
48	Månedstal
	<b>7      Udviklingen i handelen fordelt på varegrupper :</b>
80	0,1 : Nærings- og nydelsesmidler
82	3 : Brændselsstoffer
84	2,4 : Råstoffer
86	7 : Maskiner og transportmidler
88	5,6,8 : Andre industriprodukter
90	5 : Kemiske produkter
92	6 : Bearbejdede varer fordelt efter materialets art
94	8 : Forskellige bearbejdede varer
96	<b>8      Handelen fordelt på varer, månedstal</b>
	 <b>TREDJELANDENES HANDEL</b>
167	<b>9      Udviklingen i de vigtigste tredjelandes samlede handel og handel med EF (EUR-9)</b>
	 <b>SPECIALTABELLER</b>
	De i tidligere hæfter offentliggjorte specialtabeller er anført i fortegnelsen på side VI
	EF's handel med landbrugsprodukter :
172	C : Varer underkastet reglerne for de fælles landbrugsordninger
188	 <b>OMREGNINGSKURSER</b>



# Fælles landefortegnelse 1975

Lande Zoner

## EUROPA

### De europæiske Fællesskaber

001	001	Frankrig
002	001	Belgien-Luxembourg
003	001	Holland
004	001	Forbundsrepublikken Tyskland (herunder Vestberlin)
005	001	Italien (herunder San Marino)
006	001	Storbritannien og Nordirland (U.K.)
007	001	Irland
008	001	Danmark

### Øvrige Europa

024	111	Island
025	112	Færøerne
028	111	Norge
030	111	Sverige
032	112	Finland
036	111	Schweiz
038	111	Østrig
040	111	Portugal
042	112	Spanien
043	112	Andorra
044	112	Gibraltar
045	112	Vatikanstaten
046	112	Malta (inkl. Gozo og Comino)
048	112	Jugoslavien
050	112	Grækenland
052	112	Tyrkiet
056	331	Sovjetunionen
058	331	Den tyske demokratiske Republik og Østberlin
060	331	Polen
062	331	Tjekkoslaviet
064	331	Ungarn
066	331	Rumænien
068	331	Bulgarien
070	331	Albanien

## AFRIKA

201	231	Spansk Nordafrika: Ceuta, Melilla, Provinsen
		Spansk Sahara
202	231	De kanariske Øer
204	225	. Marokko (inkl. Ifni)
208	231	Algeriet
212	225	. Tunesien
216	231	Libyen
220	231	Ægypten
224	231	Sudan
228	221	. Mauritanien
232	221	. Mali
236	221	. Øvre Volta
240	221	. Niger
244	221	. Tchad
247	231	Kapverdiske Øer
248	221	. Senegal
252	231	Gambia
257	231	Guinea-Bissau (tidl. Portugisisk Guinea)
260	231	Guinea
264	231	Sierra Leone
268	231	Liberia
272	221	. Elfenbenskysten
276	231	Ghana
280	221	. Togo
284	221	. Dahomey
288	231	Nigeria
302	221	. Cameroun
306	221	. Centralafrikanske Republik
310	231	Ækvatorial Guinea
311	231	São Tomé og Príncipe
314	221	. Gabon
318	221	. Congo (Brazzaville)
322	221	. Zaire (tidl. Congo, Kinshasa)
324	221	. Rwanda
328	221	. Burundi
329	224	. St. Helena (inkl. Ascension, Gough, Tristan da Cunha)
330	231	Angola (inkl. Cabinda)
334	231	Etiopien
338	223	. Afar og Issa, Det franske Territorium
342	221	. Somalia
346	225	. Kenya

Lande Zoner

350	225	. Uganda
352	225	. Tanzania (Tanganyika, Zanzibar, Pemba)
355	224	. Seychellerne (inkl. Amirantøerne)
357	224	. Britiske områder i det indiske Ocean, Tschagosøerne, Desrochesøerne
366	231	Moçambique
370	221	. Madagascar
372	222	. Reunion
373	224	. Mauritius
376	223	. Comorerne
378	231	Zambia (tidl. Nordrhodesia)
382	231	Rhodesia (tidl. Sydrhodesia)
386	231	Malawi (tidl. Nyassaland)
390	199	Den Sydafrikanske Republik (inkl. Sydvestafrika)
391	231	Botswana
393	231	Swaziland
395	231	Lesotho

## AMERIKA

400	115	Amerikas Forenede Stater (inkl. Porto Rico)
404	115	Canada (inkl. New Foundland)
406	222	. Grønland
408	223	. St. Pierre og Miquelon
412	241	Mexico
413	224	. Bermudaøerne
416	241	Guatemala
421	224	. Belize
424	241	Honduras
428	241	El Salvador
432	241	Nicaragua
436	241	Costa Rica
440	241	Panama
444	241	Panama-Kanalzonen
448	241	Cuba
452	241	Haiti
453	224	. Bahamas
454	224	. Turks- og Caicosøerne
456	241	Den Dominikanske Republik
457	241	Amerikanske Jomfruøer
458	222	. Guadeloupe
462	222	. Martinique
463	224	. Caymanøerne
464	241	Jamaica
469	241	Barbados
470	224	. Vestindien (Vestindiske associerede Stater, Britiske Jomfruøer, Montserrat)
472	241	Trinidad og Tobago
474	223	. Aruba
478	223	. Curaçao
480	241	Colombia
484	241	Venezuela
488	241	Guyana (tidl. brit.)
492	223	. Suriname
496	222	. Fransk Guyana
500	241	Ecuador
504	241	Peru
508	241	Brasilien
512	241	Chile
516	241	Bolivia
520	241	Paraguay
524	241	Uruguay
528	241	Argentina
529	224	. Falklandsøerne

## ASIEN

600	251	Cypern
604	251	Libanon
608	251	Syrien
612	251	Irak
616	251	Iran
620	299	Afghanistan
624	251	Israel
628	251	Jordan
632	251	Saudi Arabien
636	251	Kuwait
640	251	Bahrain
644	251	Qatar



# Fælles landefortegnelse 1975

## Lande Zoner

645	251	Dubai
646	251	Abu Dhabi
648	251	Sharjah, Ajman, Umm al Qaiwain, Ras al Khaimah, Fujairah
649	251	Oman (tidl. Muscat og Oman)
652	251	Yemen (Nordyemen)
656	251	Den Demokratiske Folkerepublik Yemen (Sydye- men)
662	299	Pakistan
664	299	Indien
666	299	Bangladesh
667	299	Maldiverne
669	299	Sri Lanka (Ceylon)
672	299	Nepal
673	299	Sikkim
675	299	Bhutan
676	299	Burma
680	299	Thailand (Siam)
684	299	Laos
688	399	Nordvietnam
692	299	Sydvietnam
696	299	Cambodia (Khmeriske Republik)
700	299	Indonesien
701	299	Malaysia (Malayisk Statsforbund, Sabah, Sarawak)
703	224	. Brunei
704	299	Portugisisk Timor
706	299	Singapore
708	299	Philippinerne
716	399	Den Mongolske Folkerepublik
720	399	Folkerepublikken Kina (herunder Tibet og Manchu- riet)
724	399	Nordkorea
728	299	Sydkorea
732	199	Japan
736	299	Taiwan (Formosa)
740	299	Hong Kong
743	299	Macao

## Lande Zoner

### AUSTRALIEN OG OCEANIEN

800	199	Australien
801	299	Ny Guinea (australsk) og Papua
802	299	Områder under Australien's administration (Cocos- øerne (Keeling, Christmasøen, Heard- og Mc Donaldøerne, Norfolkøen)
803	299	Nauru
804	199	New Zealand
808	299	Områder i Stillehavet under USA's administration
809	223	. Ny Caledonien og tilhørende områder
811	223	. Wallis og Futuna
812	224	. Britisk Oceanien
813	299	Niue- og Tokelaoøer
815	299	Fiji
816	223	. Ny Hebriderne
817	299	Tonga
819	299	Vest Samoa
821	299	Cookøerne (ekskl. Niue)
822	223	. Fransk Polynesien

### FORSKELLIGT

950	900	Proviering og bunkering
954	900	Forskelligt, polarområder
958	900	Ubestemt oprindelse
962	900	Frihavne
977	900	Fortroligt

## Økonomiske zoner

### Forkortelser

(De her anførte koder identificerer i Landefortegnelsen landenes placering i de enkelte zoner)

001	MONDE INTRA-CE	Samtlige oprindelses- og bestemmelseslande EF-medlemsstaterne
002	EXTRA-CE	Samtlige lande minus EF-medlemsstaterne
100	CLASSE 1	Lande af klasse 1 (industrialiserede vestlige tredjelande)
111	AELE	Medlemmer af det europæiske Frihandelsområde (EFTA)
112	AUT. EUR. OCCID.	Andre vesteuropæiske lande
115	AMÉRIQUE NORD	Amerikas Forenede Stater og Canada
199	AUT. CLASSE 1	Sydafrikanske Republik, Japan, Australien og New Zealand
200	CLASSE 2	Lande af klasse 2 (udviklingslande)
220	AOM	Samtlige EAMA, DOM, TOM og andre oversøiske områder, associeret med EF
221	EAMA	Associerede afrikanske stater og Madagascar
222	DOM	Oversøiske landsdele af EF
223	TOM	Oversøiske områder, associeret med EF
224	NOUVEAUX TOM	Nye oversøiske områder, associeret med EF
225	AUTRES AOM	Andre oversøiske områder, associeret med EF
231	AUT. AFRIQUE	Andre afrikanske lande
241	AMÉRIQUE C. SUD	Mellem- og Sydamerikanske lande i.a.a.
251	ASIE OCCIDENT.	Vestasiasiske lande
299	AUT. CLASSE 2	Andre lande af klasse 2
300	CLASSE 3	Lande af klasse 3
331	EUROPE ORIENT.	Østeuropæiske lande, inkl. USSR
399	AUT. CLASSE 3	Folkerepublikken Kina, Nordvietnam, Folkerepublikken Mongoliet og Nordkorea
900	DIVERS NON CL.	Øvrige i.a.a.



## Fodnoter

Tabel	Note	
1	1	- = Merindførsel
	2	Alle oplysninger i denne publikation, der omhandler handelen mellem Vesttyskland (BRD) og EF, omfatter ikke den i denne tabel anførte interzonehandel, dvs. handelen mellem Vesttyskland og Den tyske demokratiske Republik og Østberlin
2	1	Afsnittenes totaler (2-cifret CST) inkluderer ikke Nederlandenes handel med Belgien-Luxembourg
4	1	- = Merindførsel
	2	På basis af indførselen
5	1	Se note 2 til tabel 1
7	1	Eksklusive Nederlandenes handel med Belgien/Luxembourg
	2	Månedstallene omfatter ikke fortrolige forsendelser

## Specialtabeller

offentliggjort i tidligere hæfter

	År	Nr.
EF-landenes handel fordelt på varegrupper, zoner og efter oprindelseslande og bestemmelseslande	januar-december 1973/1974	1975 9
	januar-december 1972	1973 5
	januar-september 1972	1973 1
	januar-juni 1972	1972 10
	januar-marts 1972	1972 7
EF-landenes handel fordelt på økonomiske varekategorier og efter zoner	1971	10
	1970	7
EF-landenes handel fordelt efter produktionsgrene	1972	6
	1971	10
EF's andel og vigtigste extra-EF handelspartners andel i handelen med de enkelte lande	1973	11
	1971	7
EF's handel med landbrugsprodukter:		
A: Samlet oversigt over udviklingen fra 1969-1972	1973	12
	1972	4
Samlet oversigt over udviklingen fra 1967-1970	1975	2
	1973	12
B: De vigtigste varekategorier	1972	9
	1972	7
C: Varer underkastet reglerne for de fælles landbrugsordninger	1972	6
	1972	4
Eksporten af vigtige råvarer	1971	6
	1970	2
Udviklingen i tredjelandenes eksport til EF og til resten af verden	1972	9
	1971	12
	1970	8
Udviklingen i EF's handel med dets vigtigste handelspartnere extra-EF	1970	4
Udviklingen i EF-landenes handel intra- og extra-EF, akkumulerede kvartalstal	1972	4
	1971	3
	1970	5
Udviklingen i EF's handel med de associerede lande	1972	6
	1970	6
EF's handel fordelt efter Bruxelles-nomenklaturens kapitler og afsnit	1972	4
	1970	5



# Forklarende bemærkninger til tabellen over omregningskurser til Eur med henblik på EUROSTAT's statistik

Omregningen til Eur af det talmateriale, der er udtrykt i national valuta, er tidligere blevet foretaget på grundlag af de pariteter eller centralkurser, der er meddelt IMF. Denne metode vil fortsat have gyldighed for de ikke-flydende valutaer, for hvilke centralkursen er bestemmende for markedskursen. Disse valutaers centralkurs »forsvares« i virkeligheden ved interventioner fra valutamyndighederne, som opretholder markedskursen i forhold til en bestemt valuta eller til en gruppe af valutaer<sup>1)</sup> inden for en udsvingsmargin på  $\pm 2,25\%$  i forhold til referencemarkskursen. Referencemarkskursen mellem to valutaer fremkommer ved at beregne forholdet mellem deres centralkurser.

Med hensyn til de flydende valutaer derimod, dvs. dem, hvis markedskurs ikke af valutamyndighederne holdes inden for grænserne på  $\pm 2,25\%$  i forhold til referencemarkskursen, har man været nødsaget til at anvende en anden beregningsmetode, som behandles i de følgende afsnit.

Omregningskurserne mellem Eur og de flydende og de ikke-flydende valutaer er angivet i tabel i følgende form:

- For hver ikke-flydende valuta er den centralkurs, der er meddelt IMF, omregnet til Eur (1 Eur = 0,888671 g fínguld).
- For hver flydende valuta angives den i Eur beregnede markedskurs.

For at fastsætte denne kurs:

- beregnes for hver enhed af en ikke-flydende fællesskabsvaluta (DM, Fb, Flx, Fl, Dkr)<sup>2)</sup>:
  - \* centralkursens modværdi i Eur
  - \* markedskursen for hver enhed flydende valuta
- af forholdet mellem disse modværdier udledes løbende ud fra hver ikke-flydende valuta en markedskurs mellem Eur og den flydende valuta;
- det simple aritmetiske gennemsnit af markedskurserne for hver ikke-flydende valuta, giver den gennemsnitlige markedskurs mellem Eur og den flydende valuta.

For at holde uvæsentlige variationer uden for beregningerne har man ved beregningen af markedskursen for flydende valutaer kun medtaget tre bestemmende tal (i note 3 nedenfor angives et eksempel på denne metode vedrørende beregningen af markedskursen for Ffr i oktober 1974).

Yderlige oplysninger om andre forhold, for eksempel om omregningskursen mellem SDR og Eur, kan hentes i EUROSTAT-publikationen »Almen Statistik«.

1) Fra Smithsonian Agreement i december 1971 og til marts 1973 var den referencevaluta, i forhold til hvilken marginen på  $\pm 2,25\%$  blev respekteret, US-dollar. Som følge heraf kunne marginen mellem to valutaer, hvoraf ingen var dollar, til tider nå op på 4,5%.

Derudover bandt mere restriktive aftaler visse valutaer tættere sammen: Den europæiske aftale om indsnævringen af svingningsmarginerne for Fællesskabets valutaer, den svenske krone og den norske krone (på et givet tidspunkt en margin på maksimalt 2,25%, fremkommet ved gensidige interventioner mellem den højst vurderede og den lavest vurderede af de pågældende valutaer), Benelux-aftalen om den belgiske franc og den hollandske gylden (margin på et givet tidspunkt maksimalt 1,5%). En valuta bliver betragtet som flydende fra det øjeblik, hvor man ophører med at respektere de officielt fastsatte interventionspunkter. Dette gælder for det engelske og det irske pund fra den 23. juni 1972 og for den italienske lire og for yen fra den 14. februar 1973.

Fra den 19. marts 1973:

- Fællesskabets medlemsstater med undtagelse af Det forenede Kongerige, Irland og Italien beslutter at opgive støtten til US-dollar, men at bibeholde den mere restriktive europæiske aftale. Derefter var dollaren i virkeligheden flydende.
- Som ikke-flydende betragtes alene valutaer i de lande, som respekterer den mere almindelige internationale aftale, som endnu er i kraft, dvs. den europæiske aftale om indsnævring af ovennævnte svingningsmarginer. Disse lande er for tiden Tyskland, Nederlandene, Belgien, Luxembourg, Danmark, Sverige og Norge; Frankrig trak sig ud af aftalen den 21. januar 1974, og den franske franc har flydt siden da.

2) Hvis beregningerne også bliver foretaget på grundlag af 2 valutaer uden for Fællesskabet, som er omfattet af aftalen om indsnævringen af svingningsmarginerne (Nkr, Skr) vil de fremkomne markedskurser fortsat ligge meget tæt på dem, der er baseret på fællesskabsvalutaer, således at en eventuel difference mellem disse to beregningsæt ville være på 3 promille.

3) 1 DM = 0,310580	Eur = 1,826190	Ffr	1 Eur = 5,87993	Ffr	} 5,95 Ffr	} Ø: 1 Eur = 5,95 Ffr
1 FB = 0,020552	Eur = 0,122801	Ffr	1 Eur = 5,97514	Ffr		
1 Flx = 0,020552	Eur = 0,122801	Ffr	1 Eur = 5,97514	Ffr		
1 Fl = 0,298056	Eur = 1,782390	Ffr	1 Eur = 5,98012	Ffr		
1 Dkr = 0,131956	Eur = 0,786430	Ffr	1 Eur = 5,95979	Ffr		
1 Nkr = 0,145510	Eur = 0,860420	Ffr	1 Eur = 5,91232	Ffr	}	}
1 Skr = 0,18177	Eur = 1,079059	Ffr	1 Eur = 5,93584	Ffr		

Derved fremkommer følgende kurs: 1 000 Ffr = 168,067 Eur.



RECEIVED  
MAY 10 1964

U.S. ARMY  
HEADQUARTERS  
WASHINGTON, D.C.

TO: THE DIRECTOR, BUREAU OF THE ARMY  
FROM: THE CHIEF OF STAFF, ARMY  
SUBJECT: [Illegible]

1. [Illegible]

2. [Illegible]

3. [Illegible]

4. [Illegible]

5. [Illegible]

6. [Illegible]

7. [Illegible]

8. [Illegible]

9. [Illegible]

10. [Illegible]

11. [Illegible]

12. [Illegible]

13. [Illegible]



Die „Monatsstatistik des Außenhandels“ dient der möglichst schnellen Berichterstattung über die kurzfristige Entwicklung des Außenhandels der Länder der EG sowie über den Stand der EG im Handel der Drittländer, verglichen zu anderen wichtigen Handelspartnern. Die vorliegende Veröffentlichung bringt daher in erster Linie Vergleiche aufeinanderfolgender Zeiträume für verschiedene Arten von Ingesamtangaben entweder nach Ursprungs- (für die Benelux-Staaten Herkunfts-, Vereinigtes Königreich Versendungs-) und Bestimmungsländern (Vereinigtes Königreich Empfangsländern), nach Waren oder nach Zonen und Warenkategorien. Für ins einzelne gehende Beobachtungen nach Waren und Ländern sei der Leser auf die jährliche Veröffentlichung „Analytische Übersichten des Außenhandels“ verwiesen.

Ab Heft 5-1973 werden nur noch Monats- und Vierteljahresergebnisse ausgewiesen, während Jahreszahlen zukünftig besonderen Jahrbüchern oder Beilagen zum Monatsheft vorbehalten bleiben.

Im allgemeinen werden Wertangaben des Spezialhandels gebracht, mit cif-Einfuhr- und fob-Ausfuhrangaben. Für die Länder der EG ist der Goldverkehr ausgeschlossen.

Die Länder sind gemäß dem „Länderverzeichnis“ nach Erdteilen und geographischer Lage annähernd in der Reihenfolge West-Ost, Nord-Süd angeordnet. Der vollständige Text dieses Verzeichnisses erscheint einmal jährlich als Beilage zu dieser Veröffentlichung in den sechs Sprachen der Gemeinschaft. Wenn nicht ausdrücklich anders vermerkt bedeutet „EG“ die Gemeinschaft zu neun. Die Zusammensetzung der Zonen entspricht dem Stand des Länderverzeichnisses von 1974.

Die Waren sind gemäß dem „Internationalen Warenverzeichnis für den Außenhandel (CST)“ geordnet, das in vier der Sprachen der Gemeinschaft erschienen ist.

Die Statistiken der Bundesrepublik Deutschland schließen das Gebiet von West-Berlin ein. Der Handel mit der Deutschen Demokratischen Republik und Berlin (Ost) ist in den Außenhandelsstatistiken der Bundesrepublik Deutschland nicht erfaßt.

Seit dem 1. Januar 1971 werden die Angaben über die Einfuhr der Niederlande aus der BLWU aufgrund der entsprechenden Angaben über die Ausfuhr der BLWU nach den Niederlanden und umgekehrt aufbereitet, und zwar zum Wechselkurs von 1 000 Fb = 72,40 Fl, ab 17.9.73 zum Kurs von 1 000 Fb = 68,95 Fl.

## Zeichen und Abkürzungen

0	Null (nichts)
0 <sup>+</sup>	Weniger als die Hälfte der verwendeten Einheit
0,0 <sup>+</sup>	Weniger als die Hälfte der letzten verwendeten Dezimale
:	Kein Nachweis vorhanden
∅	Monatsdurchschnitt
*	Vom Eurostat vorgenommene Schätzung
r	Berichtigte Angabe
Mio	Million
Mrd	Milliarde
kWh	Kilowattstunde
Eur	Rechnungseinheit der Europäischen Gemeinschaften = 0,888671 Gramm Feingold
\$	US-Dollar
EC-CE	Europäische Gemeinschaft
EUR-6	Summe der sechs ursprünglichen Mitgliedstaaten
EUR-9	Summe der Mitgliedstaaten der EG
Belg.-Lux.	BLWU — Belgisch-Luxemburgische Wirtschaftsunion
EUROSTAT	Statistisches Amt der Europäischen Gemeinschaften
CST	Internationales Warenverzeichnis für den Außenhandel
G	Generalhandel
N	Ausfuhr heimischer Waren
NS	Ohne Aussagewert



# Inhaltsverzeichnis

Seite	Tabelle
I	<b>Vorbemerkungen, Zeichen und Abkürzungen</b>
IV	<b>Länderverzeichnis</b>
VI	<b>Fußnoten und früher veröffentlichte Sonderübersichten</b>
 <b>GRAPHISCHE DARSTELLUNGEN</b>	
1	Handel der EG mit der Volksrepublik China
2	Indices der Durchschnittswerte
 <b>HANDEL DER EUROPÄISCHEN GEMEINSCHAFT (EG)</b>	
	<b>1 Gesamtüberblick des Handels nach Ländern:</b>
4	Vierteljährlich: Einfuhr, Ausfuhr, Handelsbilanz
5	Monatlich: Einfuhr
6	Ausfuhr
7	Handelsbilanz
	<b>2 Gesamtüberblick des Handels nach Waren:</b>
8	EG
	Mitgliedstaaten
	<b>3 Indices:</b>
12	Volumenindices
13	Indices der Durchschnittswerte, Terms of Trade und der Volumenverhältnisse
	<b>4 Entwicklung des Handels Intra- und Extra-EG:</b>
14	Intra-EG (EUR-9)
15	Extra-EG (EUR-9)
16	Handelsbilanz (EUR-9)
17	Intra- und Extra-EG (EUR-6)
18	Intra-EG nach Mitgliedstaaten



Seite	Tabelle
	<b>5 Entwicklung des Handels mit den wichtigsten Gebieten:</b>
22	Länder der Klasse 1
23	EFTA
24	Vereinigte Staaten
25	Länder der Klasse 2
26	EAMA
27	Nicht assoziiertes Afrika der Klasse 2
28	Mittel- und Südamerika
29	Westasien
30	Andere Länder der Klasse 2 (Ferner Osten)
31	Osteuropa
	<b>6 Handel nach Ursprung und Bestimmung:</b>
32	Jahresteil
48	Monatlich
	<b>7 Entwicklung des Handels nach Warenklassen:</b>
80	0,1: Nahrungs- und Genußmittel
82	3: Brennstoffe
84	2,4: Rohstoffe
86	7: Maschinen und Fahrzeuge
88	5,6,8: Andere industrielle Erzeugnisse
90	5: Chemische Erzeugnisse
92	6: Bearbeitete Waren, nach Beschaffenheit gegliedert
94	8: Verschiedene bearbeitete Waren
96	<b>8 Handel nach Waren, monatlich</b>
	<b>HANDEL DER DRITTEN LÄNDER</b>
167	<b>9 Entwicklung des Handels der wichtigsten Drittländer insgesamt und mit der EG (EUR-9)</b>
	<b>SONDERÜBERSICHTEN</b>
	Die in früheren Heften erschienenen Sonderübersichten sind aus dem Verzeichnis Seite VI zu entnehmen
	Handel der EG mit landwirtschaftlichen Erzeugnissen:
172	C: Erzeugnisse, die den Gemeinschaftlichen Agrarverordnungen unterliegen
188	<b>UMRECHNUNGSKURSE</b>



# Länderverzeichnis 1975

Land Zone

## EUROPA

### Europäische Gemeinschaften

001	001	Frankreich
002	001	Belgien-Luxemburg
003	001	Niederlande
004	001	Bundesrepublik Deutschland (einschl. Berlin West)
005	001	Italien (einschl. San Marino)
006	001	Vereinigtes Königreich
007	001	Irland
008	001	Dänemark

### Übriges Europa

024	111	Island
025	112	Färöer
028	111	Norwegen
030	111	Schweden
032	112	Finnland
036	111	Schweiz
038	111	Österreich
040	111	Portugal
042	112	Spanien
043	112	Andorra
044	112	Gibraltar
045	112	Vatikanstadt
046	112	Malta (einschl. Gozo und Comino)
048	112	Jugoslawien
050	112	Griechenland
052	112	Türkei
056	331	Sowjetunion
058	331	Deutsche Demokratische Republik und Berlin (Ost)
060	331	Polen
062	331	Tschechoslowakei
064	331	Ungarn
066	331	Rumänien
068	331	Bulgarien
070	331	Albanien

## AFRIKA

201	231	Spanisch-Nord-Afrika: Ceuta, Melilla, Provinz Spanische Sahara
202	231	Kanarische Inseln
204	225	. Marokko (einschl. Ifni)
208	231	Algerien
212	225	. Tunesien
216	231	Libyen
220	231	Ägypten
224	231	Sudan
228	221	. Mauretanien
232	221	. Mali
236	221	. Obervolta
240	221	. Niger
244	221	. Tschad
247	231	Kapverdische Inseln
248	221	. Senegal
252	231	Gambia
257	231	Guinea-Bissau (ehem. Portugiesisch-Guinea)
260	231	Guinea
264	231	Sierra Leone
268	231	Liberia
272	221	. Elfenbeinküste
276	231	Ghana
280	221	. Togo
284	221	. Dahome
288	231	Nigeria
302	221	. Kamerun
306	221	. Zentralafrikanische Republik
310	231	Äquatorialguinea
311	231	São Tomé und Príncipe
314	221	. Gabun
318	221	. Volksrepublik Kongo (Brazzaville)
322	221	. Saire (ehem. Kongo Kinshasa)
324	221	. Ruanda
328	221	. Burundi
329	224	. St. Helena (einschl. Ascension, Gough, Tristan da Cunha)
330	231	Angola (einschl. Cabinda)
334	231	Äthiopien
338	223	. Französisches Afar- und Issagebiet

Land Zone

342	221	. Somalia
346	225	. Kenia
350	225	. Uganda
352	225	. Tansania (Tanganjika, Sansibar, Pemba)
355	224	. Seychellen (einschl. Amiranteninseln)
357	224	. Britische Gebiete im Indischen Ozean (Tschagos Inseln, Desroches Insel)
366	231	Mosambik
370	221	. Madagaskar
372	222	. Réunion
373	224	. Mauritius
376	223	. Komoren
378	231	Sambia (ehem. Nordrhodesien)
382	231	Rhodesien (ehem. Südrhodesien)
386	231	Malawi (ehem. Njassaland)
390	199	Republik Südafrika (einschl. Südwestafrika)
391	231	Botsuana
393	231	Ngwana (Swasiland)
395	231	Lesotho

## AMERIKA

400	115	Vereinigte Staaten von Amerika (einschl. Puerto Rico)
404	115	Kanada (einschl. Neufundland)
406	222	. Grönland
408	223	. St. Pierre und Miquelon
412	241	Mexiko
413	224	. Bermuda
416	241	Guatemala
421	224	. Belize
424	241	Honduras, Republik
428	241	El Salvador
432	241	Nicaragua
436	241	Costa Rica
440	241	Panama
444	241	Panamakanal-Zone
448	241	Kuba
452	241	Haiti
453	224	. Bahamas
454	224	. Turks- und Caicosinseln
456	241	Dominikanische Republik
457	241	Amerikanische Jungferninseln
458	222	. Guadeloupe
462	222	. Martinique
463	224	. Caymaninseln
464	241	Jamaika
469	241	Barbados
470	224	. Westindien (Westindische Assoziierte Staaten, Britische Jungferninseln, Montserrat)
472	241	Trinidad und Tobago
474	223	. Aruba
478	223	. Curaçao
480	241	Kolumbien
484	241	Venezuela
488	241	Guyana (ehem. Britisch-)
492	223	. Surinam
496	222	. Französisch-Guayana
500	241	Ecuador
504	241	Peru
508	241	Brasilien
512	241	Chile
516	241	Bolivien
520	241	Paraguay
524	241	Uruguay
528	241	Argentinien
529	224	. Falklandinseln

## ASIEN

600	251	Zypern
604	251	Libanon
608	251	Syrien
612	251	Irak
616	251	Iran
620	299	Afghanistan
624	251	Israel
628	251	Jordanien
632	251	Saudi-Arabien
636	251	Kuwait
640	251	Bahrain
644	251	Katar



# Länderverzeichnis 1975

Land	Zone	
645	251	Dubai
646	251	Abu Dhabi
648	251	Sharjah, Ajman, Umm al Qaiwain, Ras al Khaimah, Fujairah
649	251	Oman (ehem. Sultanat Maskat und Oman)
652	251	Jemen (Nordjemen)
656	251	Demokratische Volksrepublik Jemen (Südjemen)
662	299	Pakistan
664	299	Indien
666	299	Bangladesh
667	299	Malediven
669	299	Sri Lanka (Ceylon)
672	299	Nepal
673	299	Sikkim
675	299	Bhutan
676	299	Birma
680	299	Thailand (Siam)
684	299	Laos
688	399	Nordvietnam
692	299	Südvietnam
696	299	Kambodscha (Republik Khmer)
700	299	Indonesien
701	299	Malaysia (Malaiischer Bund, Sabah, Sarawak)
703	224	. Brunei
704	299	Portugiesisch-Timor
706	299	Singapur
708	299	Philippinen
716	399	Mongolische Volksrepublik
720	399	Volksrepublik China (einschl. Tibet, Mandschurei)
724	399	Nordkorea
728	299	Südkorea
732	199	Japan
736	299	Taiwan (Formosa)
740	299	Hongkong
743	299	Macau

Land Zone

Land	Zone	
<b>AUSTRALIEN UND OZEANIEN</b>		
800	199	Australien
801	299	Neuguinea (Australisch-) und Papua
802	299	Gebiete unter australischer Verwaltung (Heard- und McDonald-Inseln, Kokos- (Keeling-) Inseln, Weihnachts- und Norfolk-Inseln)
803	299	Nauru
804	199	Neuseeland
808	299	Pazifische Inseln unter Verwaltung der Vereinigten Staaten
809	223	. Neukaledonien und Nebengebiete
811	223	. Wallis und Futuna
812	224	. Britisch-Ozeanien
813	299	Niue- und Tokelau-Inseln
815	299	Fidschi
816	223	. Neue Hebriden
817	299	Tonga
819	299	Westsamoa
821	299	Cookinseln (ausgen. Niue-Insel)
822	223	. Französisch-Polynesien

## VERSCHIEDENES

950	900	Schiffs- und Luftfahrzeugbedarf
954	900	Sonderfälle a.n.g., Polargebiete
958	900	Nicht ermittelte Länder
962	900	Freihäfen
977	900	Vertraulich

## Wirtschaftsräume

### Abkürzungen

(Die nachstehenden Kennziffern weisen im „Länderverzeichnis“ die Zugehörigkeit der Länder zu den einzelnen Räumen aus)

001	MONDE	Insgesamt der Ursprungs- oder Bestimmungsländer
	INTRA-CE	Mitgliedstaaten der EG (Mutterländer)
002	EXTRA-CE	Insgesamt ausschl. der EG-Mutterländer
100	CLASSE 1	Länder der Klasse 1 (Industrialisierte westliche Drittländer)
111	AELE	Europäische Freihandelsvereinigung (EFTA)
112	AUT. EUR. OCCID.	Anderer westeuropäische Länder
115	AMÉRIQUE NORD	Vereinigte Staaten und Kanada
199	AUT. CLASSE 1	Republik Südafrika, Japan, Australischer Bund und Neuseeland
200	CLASSE 2	Länder der Klasse 2 (Entwicklungsländer)
220	AOM	Insgesamt EAMA, DOM, TOM und andere überseeische Assoziierte
221	EAMA	Assoziierte afrikanische Staaten und Madagaskar
222	DOM	Überseeische Departements der EG
223	TOM	Assoziierte überseeische Gebiete der EG
224	NOUVEAUX TOM	Neue assoziierte überseeische Gebiete der EG
225	AUTRES AOM	Anderer überseeische Assoziierte
231	AUT. AFRIQUE	Anderer afrikanische Länder
241	AMÉRIQUE C. SUD	Länder Mittel- und Südamerikas a.n.g.
251	ASIE OCCIDENT.	Westasiatische Länder
299	AUT. CLASSE 2	Anderer Länder der Klasse 2
300	CLASSE 3	Länder der Klasse 3
331	EUROPE ORIENT.	Europäische Ostblockstaaten einschl. Sowjetunion
399	AUT. CLASSE 3	China VR, Nordvietnam, Mongolische VR und Nordkorea
900	DIVERS NON CL.	Verschiedenes a.n.g.



# Fußnoten

Tabelle	Note	
1	1	- = Einfuhrüberschuß
	2	Alle Angaben dieser Veröffentlichung über den Handel der BR Deutschland und der EG enthalten nicht den in dieser Tabelle aufgeführten Interzonenhandel, d.h. den Handel der BR Deutschland mit der Deutschen Demokratischen Republik und Berlin (Ost)
2	1	In den Summen der Abschnitte (CST 2-stellig) ist der Handel der Niederlande mit Belgien-Luxemburg nicht enthalten
4	1	- = Einfuhrüberschuß
	2	Auf Basis der Einfuhr
5	1	Siehe Note 2 der Tabelle 1
7	1	Ohne den Handel der Niederlande mit Belgien-Luxemburg
	2	In den Monatszahlen sind vertrauliche Angaben nicht enthalten

## Sonderübersichten

in früheren Heften veröffentlicht

	Jahr	Nr.	
Handel der Mitgliedstaaten der EG nach Warenklassen, Zonen und nach Ursprung und Bestimmung	Januar-Dezember 1973/1974	1975	9
	Januar-Dezember 1972	1973	5
	Januar-September 1972	1973	1
	Januar-Juni 1972	1972	10
	Januar-März 1972	1972	7
Handel der Mitgliedstaaten der EG nach Wirtschaftskategorien der Erzeugnisse und nach Zonen	1971	10	
	1970	7	
Handel der Mitgliedstaaten der EG nach Produktionsbereichen	1972	6	
	1971	10	
Anteil der EG und des Hauptpartners Extra-EG am Handel der einzelnen Länder	1973	11	
	1971	7	
Handel der EG mit landwirtschaftlichen Erzeugnissen:			
A: Gesamtüberblick der Entwicklung 1969-1972	1973	12	
	1972	4	
Gesamtüberblick der Entwicklung 1967-1970	1975	2	
	1973	12	
B: Wichtige Warenkategorien	1972	9	
	1972	7	
C: Erzeugnisse, die den Gemeinschaftlichen Agrarverordnungen unterliegen	1972	6	
	1972	4	
Ausfuhr wichtiger Grundstoffe	1971	6	
	1970	2	
Entwicklung der Ausfuhren der Drittländer nach der EG und den übrigen Ländern der Welt	1972	9	
	1971	12	
	1970	8	
Entwicklung des Handels der EG mit den wichtigsten Partnern Extra-EG	1970	4	
Entwicklung des Handels der Mitgliedstaaten Intra- und Extra-EG nach kumulierten Vierteljahresergebnissen	1972	4	
	1971	3	
	1970	5	
Entwicklung des Handels der EG mit den Assoziierten	1972	6	
	1970	6	
Handel der EG nach Kapiteln und Abschnitten des Brüsseler Zolltarifs	1972	4	
	1970	5	



# Erläuterung der Tabelle der Umrechnungskurse in Eur für die Statistik des EUROSTAT

Die Umrechnung der in Landeswährung ausgedrückten Zahlenangaben in Eur erfolgte bislang auf der Basis der Paritäten oder der dem IWF erklärten Leitkurse. Dieses Verfahren bleibt auch weiterhin für nichtfloatende Währungen gültig, deren Leitkurse repräsentativ für die Marktkurse sind. Durch die Interventionen der Währungsbehörden wird nämlich der Leitkurs durch die Währungsbehörden „verteidigt“, wodurch der Marktkurs im Verhältnis zu einer bestimmten Währung oder einer Gruppe von Währungen (1) im Bereich einer Bandbreite von  $\pm 2,25\%$  um den Mittelwert gehalten wird. Der Mittelwert zwischen zwei Währungen bestimmt sich aus dem Verhältnis ihrer Leitkurse zueinander.

Bei den floatenden Währungen hingegen, d.h. bei denjenigen, bei denen die Währungsbehörden den Marktkurs nicht mehr innerhalb der Grenzen von  $\pm 2,25\%$  um den Mittelwert halten, mußte ein anderes Rechenverfahren angewendet werden, das in den folgenden Abschnitten behandelt wird.

Die Umrechnungskurse in Eur für floatende und nichtfloatende Währungen sind in der Tabelle in folgender Form enthalten:

- Für jede nichtfloatende Währung steht der dem IWF erklärte Leitkurs, ausgedrückt in Eur (1 Eur = 0,888671 Gramm Feingold).
- Für jede floatende Währung steht der in Eur berechnete Marktkurs.

Dieser Kurs wird folgendermaßen bestimmt:

- Für jede Einheit einer nichtfloatenden Gemeinschaftswährung (DM, Fb, Flx, Fl, DKr)(2):
  - \* wird der Gegenwert in Eur auf der Grundlage des Leitkurses errechnet und ebenfalls
  - \* ihr Gegenwert mit dem Marktkurs in Einheiten einer floatenden Währung.
- Aus dem Verhältnis dieser Gegenwerte läßt sich sukzessiv, ausgehend von jeder nichtfloatenden Währung, ein Marktkurs zwischen Eur und floatender Währung bestimmen.
- Aus dem einfachen arithmetischen Mittel der mit Hilfe der nichtfloatenden Währungen errechneten Marktkurse ergibt sich der mittlere Marktkurs zwischen Eur und floatender Währung.

Um kleinere Schwankungen auszuschließen, wurden die Marktkurse für floatende Währungen lediglich mit drei signifikanten Zahlen errechnet (Anmerkung 3 gibt ein Rechenbeispiel der angewendeten Methode für den Ffr für Oktober 1974).

Weitere Erläuterungen und Beziehungen, z.B. der Umrechnungskurs für SZR in Eur, sind der EUROSTAT-Veröffentlichung „Allgemeine Statistik“ zu entnehmen.

(1) Seit dem Smithsonian Agreement war von Dezember 1971 und bis März 1973 die Bezugswährung, der gegenüber die Bandbreite von  $\pm 2,25\%$  einzuhalten war, der US-Dollar. Aus diesem Grunde konnte die zu einem bestimmten Zeitpunkt erreichte Schwankungsbreite zwischen zwei Währungen, von denen keine der US-Dollar war, 4,5% erreichen.

Darüber hinaus waren einige Währungen durch restriktivere Abkommen untereinander gebunden: Die Gemeinschaftswährungen, die Schwedische und Norwegische Krone durch das Europäische Abkommen über die Verringerung der Schwankungsbreiten (die maximale zu einem Zeitpunkt bestehende Schwankungsbreite von 2,25% zwischen der höchsten und niedrigsten Währung wurde durch gegenseitige Interventionen in den beteiligten Währungen erreicht) sowie der Holländische Gulden und der Belgische Franken durch das Benelux-Abkommen (maximale Schwankungsbreite von 1,5% zu einem bestimmten Zeitpunkt). Eine Währung wird dann als floatende Währung bezeichnet, sofern die amtlich erklärten Interventionspunkte nicht mehr eingehalten werden. Dies gilt für das englische und irische Pfund seit dem 23. Juni 1972, für die italienische Lira und den Yen seit dem 14. Februar 1973.

Ab 19. März 1973:


- Beschluß der Mitgliedsländer der Europäischen Gemeinschaften mit Ausnahme von Großbritannien, Irland und Italien, die Stützung des US-Dollars aufzugeben, jedoch bei Beibehaltung des restriktiveren europäischen Abkommens. Daher floatet der Dollar ebenfalls „de facto“.
- Als nichtfloatende Währungen werden nur die Währungen der Länder bezeichnet, die das oben erwähnte seither gültige allgemeinere Abkommen, d.h. das Europäische Abkommen über die Verringerung der Bandbreite, einhalten. Diese Länder sind z.Z. Deutschland, die Niederlande, Belgien, Luxemburg, Dänemark, Schweden und Norwegen. Frankreich ist am 21. Januar 1974 aus dem Abkommen ausgeschieden, seitdem floatet seine Währung.

(2) Werden die Berechnungen unter Einbeziehung der sich am Europäischen Abkommen über die Verringerung der Schwankungsbreiten beteiligenden Währungen (NKr, SKr) durchgeführt, so ergibt sich, daß die so ermittelten Marktkurse sehr nahe bei denen liegen, die nur auf der Grundlage der Gemeinschaftswährungen bestimmt wurden. Etwaige Abweichungen zwischen beiden Berechnungsreihen bewegen sich in der Größenordnung von etwa 3 Promille.

(3) 1 DM = 0,310580 Eur = 1,826190 Ffr 1 Fb = 0,020552 Eur = 0,122801 Ffr 1 Flx = 0,020552 Eur = 0,122801 Ffr 1 Fl = 0,298056 Eur = 1,782390 Ffr 1 Dkr = 0,131956 Eur = 0,786430 Ffr	1 Eur = 5,87993 Ffr 1 Eur = 5,97514 Ffr 1 Eur = 5,97514 Ffr 1 Eur = 5,98012 Ffr 1 Eur = 5,95979 Ffr	} 5,95 Ffr	} Ø: 1 Eur = 5,95 Ffr
1 Nkr = 0,145510 Eur = 0,860420 Ffr 1 Skr = 0,181787 Eur = 1,079059 Ffr	1 Eur = 5,91232 Ffr 1 Eur = 5,93584 Ffr		

Daraus ergibt sich der folgende Kurs: 1000 Ffr = 168,067 Eur.







The "Monthly Foreign Trade Statistics" aim to provide, as quickly as possible, information on the short-term development of the foreign trade of the EC countries and the position of the EC in relation to its competitors in trade with non-Community countries. This publication is therefore biased towards comparison between successive periods for different types of overall figures, by country of origin (dispatching country for the Benelux states, consignor country for the United Kingdom) and of destination (consignee country for the United Kingdom), by products, or by zones and categories of products. For a more detailed account by products and countries the reader should refer to the annual publication "Analytical Tables of Foreign Trade".

Beginning with the May 1973 bulletin, only monthly and quarterly results will be published and annual figures will be reserved for special year books or supplements to the monthly bulletin.

As a general rule, information is given on special trade in values, cif imports and fob exports. For the countries of the EC, trade in gold is excluded.

The countries are classified according to the "Country Nomenclature" by continents, as far as possible according to their geographical position from West to East and from North to South. The complete text of this nomenclature is published once a year as a supplement to this publication, in the six Community languages. Unless mentioned otherwise the abbreviation EC denotes the Community of Nine. The division into zones follows the 1974 edition of the "Country Nomenclature".

The products are classified according to the Statistical and Tariff Classification which is published separately in four Community languages.

The foreign trade statistics for the Federal Republic of Germany include the territory of West Berlin; trade with the German Democratic Republic and the Soviet sector of Berlin is not included.

Since 1 January 1971, information on imports into the Netherlands from the BLEU are based on the relevant statistics on corresponding exports from the BLEU to the Netherlands and vice versa, at the rate of BF 1 000 = Fl 72.40 and from 17 September 1973 at the rate of BF 1 000 = Fl 68.95.

## Symbols and Abbreviations used

0	Nil
0 <sup>-</sup>	Data less than half the unit used
0,0 <sup>-</sup>	Data less than half the last decimal used
:	No data available
∅	Monthly average
*	Estimate made by Eurostat
r	Revised data
Mio	Million
Mrd	'000 millions
kWh	Kilowatt hour
Eur	Unit of account of the European Communities = 0,888671 g of fine gold
\$	US dollar
EC-CE	European Community
EUR-6	Total of the first six member countries of the EC
EUR-9	Total of the member countries of the EC
Belg.-Lux.	BLEU — Belgo-Luxembourg Economic Union
EUROSTAT	Statistical Office of the European Communities
CST	Statistical and Tariff Classification for International Trade
G	General trade
N	Exports of national goods
NS	Not significant



# Table of Contents

Page	Table
I	<b>Foreword, symbols and abbreviations used</b>
IV	<b>Common Country Nomenclature</b>
VI	<b>Special tables published in previous issues</b>

## CHARTS

1	Trade of the EC with the People's Republic of China
2	Average value indices

## TRADE OF THE EUROPEAN COMMUNITY (EC)

	<b>1</b>	<b>General summary of trade by country:</b>
4		Quarterly data: import, export, trade balance
5		Monthly data: Import
6		Export
7		Trade balance
	<b>2</b>	<b>General summary of trade by commodities:</b>
8		EC
		Member countries
	<b>3</b>	<b>Indices:</b>
12		Volume index
13		Index of unit value, terms of trade and ratio of volume
	<b>4</b>	<b>Trends in trade intra and extra EC:</b>
14		Intra EC (EUR-9)
15		Extra EC (EUR-9)
16		Trade balance (EUR-9)
17		Intra EC and extra EC (EUR-6)
18		Intra EC by member countries



Page	Table
	<b>5 Trends in trade with major areas :</b>
22	Class 1 countries
23	EFTA
24	United States
25	Class 2 countries
26	EAMA
27	Africa not affiliated of the class 2
28	Central and South America
29	Western Asia
30	Other class 2 countries (Far East)
31	Eastern Europe

	<b>6 Trade by origins and destinations :</b>
32	Cumulative
48	Monthly

80	<b>7 Trends in trade by commodity groups</b>
----	--

96	<b>8 Trade by products, monthly</b>
----	-------------------------------------

**TRADE OF NON-COMMUNITY COUNTRIES**

167	<b>9 Trends in total trade and trade with the EC (EUR-9) (major countries)</b>
-----	--

**SPECIAL TABLES**

See list of special tables published in previous issues on page VI

External trade in EC agricultural products :

172	C: Products subject to common agricultural policy regulations
-----	---

**EXCHANGE RATES**

188	
-----	--



# Country Nomenclature 1975

Country	Zone		Country	Zone	
<b>EUROPE</b>					
<b>European Communities</b>					
001	001	France			
002	001	Belgium-Luxembourg			
003	001	Netherlands			
004	001	Germany, Federal Republic of (incl. West Berlin)			
005	001	Italy (incl. San Marino)			
006	001	United Kingdom			
007	001	Ireland			
008	001	Denmark			
<b>Rest of Europe</b>					
024	111	Iceland			
025	112	Faroe Islands			
028	111	Norway			
030	111	Sweden			
032	112	Finland			
036	111	Switzerland			
038	111	Austria			
040	111	Portugal			
042	112	Spain			
043	112	Andorra			
044	112	Gibraltar			
045	112	Vatican City State			
046	112	Malta (incl. Gozo and Comino)			
048	112	Yugoslavia			
050	112	Greece			
052	112	Turkey			
056	331	Soviet Union			
058	331	German Democratic Republic, Soviet Sector of Berlin			
060	331	Poland			
062	331	Czechoslovakia			
064	331	Hungary			
066	331	Romania			
068	331	Bulgaria			
070	331	Albania			
<b>AFRICA</b>					
201	231	Spanish North Africa: Ceuta, Melilla, Province of Spanish Sahara			
202	231	Canary Islands			
204	225	. Morocco (incl. Ifni)			
208	231	Algeria			
212	225	. Tunisia			
216	231	Libya			
220	231	Egypt			
224	231	Sudan			
228	221	. Mauritania			
232	221	. Mali			
236	221	. Upper Volta			
240	221	. Niger			
244	221	. Chad			
247	231	Cape Verde Islands			
248	221	. Senegal			
252	231	The Gambia			
257	231	Guinea-Bissau (formerly Portuguese Guinea)			
260	231	Guinea			
264	231	Sierra Leone			
268	231	Liberia			
272	221	. Ivory Coast			
276	231	Ghana			
280	221	. Togo			
284	221	. Dahomey			
288	231	Nigeria			
302	221	. Cameroon			
306	221	. Central African Republic			
310	231	Equatorial Guinea			
311	231	São Tomé and Príncipe			
314	221	. Gabon			
318	221	. People's Republic of the Congo (Brazzaville)			
322	221	. Zaïre (formerly Congo Kinshasa)			
324	221	. Rwanda			
328	221	. Burundi			
329	224	. St. Helena (incl. Ascension, Gough, Tristan da Cunha)			
330	231	Angola (incl. Cabinda)			
334	231	Ethiopia			
338	223	. French Territory of the Afars and Issas			
342	221	. Somalia			
346	225	. Kenya			
350	225	. Uganda			
352	225	. Tanzania (Tanganyika, Zanzibar, Pemba)			
355	224	. Seychelles (incl. Amirante Islands)			
357	224	. British Indian Ocean (Chagos Archipelago and Des Roches)			
366	231	Mozambique			
370	221	. Malagasy			
372	222	. Reunion			
373	224	. Mauritius			
376	223	. Comoro Islands			
378	231	Zambia (formerly Northern Rhodesia)			
382	231	Rhodesia (formerly Southern Rhodesia)			
386	231	Malawi (formerly Nyasaland)			
390	199	Republic of South Africa (incl. South-West Africa)			
391	231	Botswana			
393	231	Ngwana (Swaziland)			
395	231	Lesotho			
<b>AMERICA</b>					
400	115	United States of America (incl. Puerto Rico)			
404	115	Canada			
406	222	. Greenland			
408	223	. St. Pierre and Miquelon			
412	241	Mexico			
413	224	. Bermuda			
416	241	Guatemala			
421	224	. Belize			
424	241	Honduras			
428	241	El Salvador			
432	241	Nicaragua			
436	241	Costa Rica			
440	241	Panama			
444	241	Panama Canal Zone			
448	241	Cuba			
452	241	Haiti			
453	224	. Bahamas			
454	224	. Turks and Caicos Islands			
456	241	Dominican Republic			
457	241	Virgin Islands of the United States			
458	222	. Guadeloupe			
462	222	. Martinique			
463	224	. Cayman Islands			
464	241	Jamaica			
469	241	Barbados			
470	224	. West Indies (West Indies Associated States, British Virgin Islands, Montserrat)			
472	241	Trinidad and Tobago			
474	223	. Aruba			
478	223	. Curaçao			
480	241	Colombia			
484	241	Venezuela			
488	241	Guyana (formerly British)			
492	223	. Surinam			
496	222	. French Guiana			
500	241	Ecuador			
504	241	Peru			
508	241	Brazil			
512	241	Chile			
516	241	Bolivia			
520	241	Paraguay			
524	241	Uruguay			
528	241	Argentina			
529	224	. Falkland Islands			
<b>ASIA</b>					
600	251	Cyprus			
604	251	Lebanon			
608	251	Syria			
612	251	Iraq			
616	251	Iran			
620	299	Afghanistan			
624	251	Israel			
628	251	Jordan			
632	251	Saudi Arabia			
636	251	Kuwait			
640	251	Bahrain			
644	251	Qatar			



# Country Nomenclature 1975

Country	Zone		Country	Zone	
645	251	Dubai			
646	251	Abu Dhabi			
648	251	Sharjah, Ajman, Umm al Qaiwain, Ras al Khaimah, Fujairah	800	199	Australia
649	251	Oman (formerly Sultanate of Muscat and Oman)	801	299	New Guinea (Australian) and Papua
652	251	Yemen (North Yemen)	802	299	Territories under Australia's control (Cocos- [Keeling] Islands, Christmas Island, Heard and McDonald Islands, Norfolk Island)
656	251	People's Democratic Republic of Yemen (South Yemen)	803	299	Nauru
662	299	Pakistan	804	199	New Zealand
664	299	India	808	299	Pacific Islands under U.S. control
666	299	Bangladesh	809	223	. New Caledonia and dependencies
667	299	Maldives	811	223	. Wallis and Futuna Islands
669	299	Sri Lanka (Ceylon)	812	224	. British Oceania
672	299	Nepal	813	299	Niue and Tokelau Islands
673	299	Sikkim	815	299	Fiji
675	299	Bhutan	816	223	. New Hebrides
676	299	Burma	817	299	Tonga
680	299	Thailand (Siam)	819	299	Western Samoa
684	299	Laos	821	299	Cook Islands (excl. Niue Island)
688	399	North Viet-Nam	822	223	. French Polynesia
692	299	South Viet-Nam			
696	299	Cambodia (Khmer Republic)			
700	299	Indonesia			
701	299	Malaysia (Malaya, Sabah, Sarawak)			
703	224	. Brunei			
704	299	Portuguese Timor			
706	299	Singapore			
708	299	Philippines			
716	399	People's Republic of Mongolia			
720	399	People's Republic of China (incl. Tibet, Manchuria)	950	900	Stores and provisions
724	399	North Korea	954	900	Miscellaneous not specified elsewhere, Polar regions
728	299	South Korea			
732	199	Japan	958	900	Countries of origin and destination unspecified
736	299	Taiwan (Formosa)	962	900	Free ports
740	299	Hong Kong	977	900	Secret
743	299	Macao			

## AUSTRALASIA AND OCEANIA

## MISCELLANEOUS

## Economic Zones

### Abbreviations

(the code mentioned below indicates in the country nomenclature the countries belonging to each zone)

001	MONDE	Grand total of exporting or importing countries
	INTRA-CE	Member States of the EC (metropolitan territories)
002	EXTRA-CE	General total less the metropolitan territories of the EC
100	CLASSE 1	Class 1 countries (western industrialized countries)
111	AELE	Countries of the European Free Trade Area
112	AUT. EUR. OCCID.	Other Western European countries
115	AMÉRIQUE NORD	United States and Canada
199	AUT. CLASSE 1	Republic of South Africa, Japan, Australia and New Zealand
200	CLASSE 2	Class 2 countries (developing countries)
220	AOM	EAMA, DOM, TOM, and other overseas territories affiliated to the EC
221	EAMA	Affiliated African and Malagasy states
222	DOM	Overseas administrative areas of the EC
223	TOM	Overseas territories affiliated to the EC
224	NOUVEAUX TOM	New overseas territories affiliated to the EC
225	AUTRES AOM	Other overseas territories affiliated to the EC
231	AUT. AFRIQUE	Other African countries
241	AMÉRIQUE C. SUD	Countries of Central and Southern America n.s.e.
251	ASIE OCCIDENT.	Countries of Western Asia
299	AUT. CLASSE 2	Other class 2 countries
300	CLASSE 3	Class 3 countries
331	EUROPE ORIENT.	European Soviet bloc countries, including the USSR
399	AUT. CLASSE 3	P.R. of China, North Vietnam, P.R. of Mongolia and North Korea
900	DIVERS NON CL.	Miscellaneous not specified elsewhere



# Special Tables

published in previous issues

	Year	No.
EC countries' trade by product groups, areas as well as by country of origin and destination	January-December 1973/1974	1975 9
	January-December 1972 . . . . .	1973 5
	January-September 1972 . . . . .	1973 1
	January-June 1972 . . . . .	1972 10
	January-March 1972 . . . . .	1972 7
EC countries' trade by areas and by economic sectors . . . . .		1971 10
		1970 7
EC countries' trade by production branch . . . . .		1972 6
		1971 10
Proportion of each country's trade with EC and with its main non-EC trading partner . . . . .		1973 11
		1971 7
External trade in EC agricultural products:		
A: Summary of trends 1969-1972 . . . . .		1973 12
Summary of trends 1967-1970 . . . . .		1972 4
		1975 2
B: Main product groups . . . . .		1973 12
		1972 9
		1972 7
C: Products subject to common agricultural policy regulations . . . . .		1972 6
		1972 4
Exports of principal primary products . . . . .		1971 6
		1970 2
Trends in exports from non-EC countries to the EC and the rest of the world . . . . .		1972 9
		1971 12
		1970 8
Trends in EC trade with its main non-EC trading partners . . . . .		1970 4
Quarterly cumulative figures showing trends in Member States' intra- and extra-EC trade . . . . .		1972 4
		1971 3
		1970 5
Trends in EC trade with associated countries . . . . .		1972 6
		1970 6
EC trade by chapters and sections of Brussels Tariff Nomenclature . . . . .		1972 4
		1970 5

## CONTENTS OF THE SPECIAL TABLES

### CONTENTS OF THE SPECIAL TABLES

#### CONTENTS OF THE SPECIAL TABLES

##### CONTENTS OF THE SPECIAL TABLES

###### CONTENTS OF THE SPECIAL TABLES

###### CONTENTS OF THE SPECIAL TABLES

###### CONTENTS OF THE SPECIAL TABLES

###### CONTENTS OF THE SPECIAL TABLES

###### CONTENTS OF THE SPECIAL TABLES

###### CONTENTS OF THE SPECIAL TABLES

###### CONTENTS OF THE SPECIAL TABLES

###### CONTENTS OF THE SPECIAL TABLES

###### CONTENTS OF THE SPECIAL TABLES

###### CONTENTS OF THE SPECIAL TABLES

###### CONTENTS OF THE SPECIAL TABLES

###### CONTENTS OF THE SPECIAL TABLES

###### CONTENTS OF THE SPECIAL TABLES

###### CONTENTS OF THE SPECIAL TABLES

###### CONTENTS OF THE SPECIAL TABLES

###### CONTENTS OF THE SPECIAL TABLES

###### CONTENTS OF THE SPECIAL TABLES

###### CONTENTS OF THE SPECIAL TABLES

###### CONTENTS OF THE SPECIAL TABLES

###### CONTENTS OF THE SPECIAL TABLES

###### CONTENTS OF THE SPECIAL TABLES

###### CONTENTS OF THE SPECIAL TABLES

###### CONTENTS OF THE SPECIAL TABLES

###### CONTENTS OF THE SPECIAL TABLES

###### CONTENTS OF THE SPECIAL TABLES



## Explanatory note to the table on rates for converting national currencies into EUR, as used in EUROSTAT statistics

Hitherto, data expressed in national currencies have been converted into EUR on the basis of the parities or of the central rates declared to the IMF. This method remains in force for currencies which are not floating, since the central rate is representative of the market rate. The central rate for these currencies is in effect 'defended' by interventions by the monetary authorities which maintain the market rate against a particular currency—or against a particular group of currencies (1)—within a band of fluctuation of  $\pm 2.25\%$  around the reference rate. The reference rate between two currencies is obtained from the relation between their two central rates.

For floating currencies, i.e. those for which the monetary authorities no longer maintain the market rate within the band of  $\pm 2.25\%$  around the reference rate, a different method of calculation is employed, as explained in the following paragraphs.

Conversion rates into EUR for floating and non-floating currencies are presented in the table in the following way:

- for each non-floating currency there appears the central rate declared to the IMF, expressed in terms of EUR (1 EUR = 0.888671 grams of fine gold);
- for each floating currency there appears the market rate, expressed in terms of EUR.

To compute this rate:

- for each unit of a non-floating Community currency (DM, Bfr, Lfr, FI, Dkr) (2):
  - \* its value at the central rate of EUR
  - \* its value at the market rate of each floating currency are calculated;
- from the relationship of these values, on the basis of each non-floating currency, a market rate between EUR and each floating currency can be calculated;
- the simple arithmetical average of the market rates obtained on the basis of each non-floating currency provides the average market rate between EUR and each floating currency.

In order to eliminate minor fluctuations, the market rates of the floating currencies are expressed to only three significant figures (note 3 below illustrates the use of this method to calculate the market rate for the FF in October 1974).

Further explanations and related topics, e.g. the rates for converting SDR into EUR, will be found in the EUROSTAT publication 'General Statistics'.

(1) From the Smithsonian Agreement in December 1971 until March 1973 the reference currency in relation to which the band of  $\pm 2.25\%$  was fixed was the US dollar. Thus, the margin between two currencies other than the dollar at one instant of time could reach 4.5%.

However, certain currencies were linked by more restrictive agreements: the European agreement on the narrowing of margins for Community currencies, the Swedish and Norwegian kroner (the maximum margin at any given time of 2.25% between the highest and lowest valued of the participating currencies was maintained by mutual interventions), the Benelux agreement for the Belgian franc and Dutch guilder (maximum margin at any given time of 1.5%). A currency is considered as floating from the moment when the officially declared intervention levels are no longer respected, as in the case of the pound sterling and the Irish pound from 23 June 1972, the Italian lira and the yen from 14 February 1973.

Since 19 March 1973:

- the Member States of the European Communities, with the exception of the United Kingdom, Ireland and Italy, decided to abandon support for the US dollar but to continue to respect the more restrictive European agreement. Thus the dollar became, in practice, a floating currency.
- non-floating currencies are only those which respect the above-mentioned general agreement remaining in force at that time, that is, the European agreement on the narrowing of margins. Currently, these countries are Germany, the Netherlands, Belgium, Luxembourg, Denmark, Sweden and Norway. France withdrew from the agreement on 21 January 1974 and its currency has floated since this date.

(2) If the calculations were made to take account also of the two non-Community currencies participating in the agreement on the narrowing of margins (Nkr, Skr), the market rates obtained would be very close to those based on Community currencies, any differences between the two series of calculations being of the order of 3 permille.

(3) 1 DM = 0.310580 Eur = 1.826190 FF	1 Eur = 5.87993 FF	} 5.95 FF	} Ø: 1 Eur = 5.95 FF
1 Bfr = 0.020552 Eur = 0.122801 FF	1 Eur = 5.97514 FF		
1 Lfr = 0.020552 Eur = 0.122801 FF	1 Eur = 5.97514 FF		
1 FI = 0.298056 Eur = 1.782390 FF	1 Eur = 5.98012 FF		
1 Dkr = 0.131956 Eur = 0.786430 FF	1 Eur = 5.95979 FF		
1 Nkr = 0.145510 Eur = 0.860420 FF	1 Eur = 5.91232 FF		
1 Skr = 0.181787 Eur = 1.079059 FF	1 Eur = 5.93584 FF		

This gives the following rate: FF 1000 = 168.067 Eur.







La « Statistique Mensuelle du Commerce Extérieur » a pour but de fournir dans les plus courts délais des données concernant l'évolution à court terme du Commerce Extérieur des pays de la CE, ainsi que la position de la CE vis-à-vis de ses concurrents dans le commerce des pays tiers. L'accent est donc mis, dans cette publication, sur la comparaison entre périodes successives, pour divers types de données globales, soit par pays d'origine (par pays de provenance, pour les Etats membres du Benelux, de consignment, pour le Royaume-Uni) et de destination (de consignment, pour le Royaume-Uni), soit par produits, soit par zones et par catégories de produits. Pour l'observation très détaillée, par produits et par pays, le lecteur se référera à la publication annuelle « Tableaux analytiques du Commerce Extérieur ».

A partir du bulletin de mai 1973, seuls des résultats mensuels et trimestriels seront publiés, les chiffres annuels étant désormais réservés à des annuaires spéciaux ou à des suppléments au bulletin mensuel.

En règle générale, les données concernent le commerce spécial en valeurs, importations « caf », exportations « fob ». Pour les pays de la CE, le commerce de l'or est exclu.

Les pays sont classés d'après la « nomenclature des pays » par continents et en suivant approximativement leur position géographique dans le sens ouest-est, nord-sud. Le texte complet de ce code est publié une fois par an, en supplément à cette publication, dans les six langues communautaires. Sauf mention expresse du contraire, l'abréviation CE désigne la Communauté à Neuf. Le regroupement par zones est celui de la version 1974 de la nomenclature des pays.

Les produits sont classés selon la Classification Statistique et Tarifaire, éditée séparément dans quatre des langues communautaires.

Les statistiques du Commerce Extérieur de la République Fédérale d'Allemagne couvrent le territoire de Berlin-Ouest; elles ne comprennent pas le commerce avec la République démocratique allemande et le secteur soviétique de Berlin.

Depuis le 1<sup>er</sup> janvier 1971, les données relatives aux importations des Pays-Bas en provenance de l'UEBL sont établies à partir des données relatives aux exportations correspondantes de l'UEBL à destination des Pays-Bas et vice versa, sur la base de 1 000 Fb = 72,40 Fl, à partir du 17 septembre 1973 sur la base de 1 000 Fb = 68,95 Fl.

## Abréviations et signes employés

0	Néant
0 <sup>+</sup>	Donnée inférieure à la moitié de l'unité utilisée
0,0 <sup>+</sup>	Donnée inférieure à la moitié de la dernière décimale utilisée
:	Donnée non disponible
Ø	Moyenne mensuelle
*	Estimation de l'Eurostat
r	Donnée révisée
Mio	Million
Mrd	Milliard
kWh	Kilowatt-heure
Eur	Unité de compte des Communautés Européennes = 0,888671 gr. d'or fin
\$	Dollar US
EC-CE	Communauté Européenne
EUR-6	Ensemble des six premiers États membres de la CE
EUR-9	Ensemble des États membres de la CE
Belg.-Lux.	UEBL — Union Économique Belgo-Luxembourgeoise
EUROSTAT	Office Statistique des Communautés Européennes
CST	Classification Statistique et Tarifaire pour le commerce international
G	Commerce général
N	Exportations de produits nationaux
NS	Non significatif



# Table des matières

Page	Tableau
I	<b>Avertissement, abréviations et signes employés</b>
IV	<b>Nomenclature des pays</b>
VI	<b>Tableaux spéciaux parus dans les précédents numéros</b>
	 <b>GRAPHIQUES</b>
1	Commerce de la CE avec la République populaire de Chine
2	Indices de la valeur moyenne
	 <b>COMMERCE DE LA COMMUNAUTÉ EUROPÉENNE (CE)</b>
	<b>1 Résumé général du commerce par pays :</b>
4	Chiffres trimestriels: import, export, balance commerciale
5	Chiffres mensuels: Import
6	Export
7	Balance commerciale
	<b>2 Résumé général du commerce par produits :</b>
8	CE
	Pays membres
	<b>3 Indices :</b>
12	Indices de volume
13	Indices de la valeur moyenne, des termes de l'échange et du rapport des volumes
	<b>4 Évolution du commerce intra- et extra-CE :</b>
14	Intra-CE (EUR-9)
15	Extra-CE (EUR-9)
16	Balance commerciale (EUR-9)
17	Intra- et extra-CE (EUR-6)
18	Intra-CE par pays membres



Page	Tableau	
	<b>5</b>	<b>Évolution du commerce avec les principales zones :</b>
22		Pays de la classe 1
23		AELE
24		États-Unis
25		Pays de la classe 2
26		EAMA
27		Afrique non associée de la classe 2
28		Amérique centrale et du Sud
29		Asie occidentale
30		Autres pays de la classe 2
31		Europe orientale
	<b>6</b>	<b>Commerce par origine et destination :</b>
32		Chiffres cumulés
48		Chiffres mensuels
80	<b>7</b>	<b>Évolution du commerce par classes de produits</b>
96	<b>8</b>	<b>Commerce par produits, mensuel</b>
		<b>COMMERCE DES PAYS TIERS</b>
167	<b>9</b>	<b>Évolution du commerce des principaux pays tiers, global et avec la CE</b>
		<b>TABLEAUX SPÉCIAUX</b>
		Voir en page VI la liste des tableaux spéciaux parus dans les précédents numéros
		Commerce des produits agricoles de la CE :
172		C : Produits soumis aux règlements de la politique agricole commune
188		<b>TAUX DE CONVERSION</b>



# Nomenclature des pays 1975

Pays	Zone		Pays	Zone	
<b>EUROPE</b>					
<b>Communautés Européennes</b>					
001	001	France			
002	001	Belgique-Luxembourg			
003	001	Pays-Bas			
004	001	Allemagne R.F. (incl. Berlin-Ouest)			
005	001	Italie (incl. Saint-Marin)			
006	001	Royaume-Uni			
007	001	Irlande			
008	001	Danemark			
<b>Reste de l'Europe</b>					
024	111	Islande			
025	112	Iles Féroë			
028	111	Norvège			
030	111	Suède			
032	112	Finlande			
036	111	Suisse			
038	111	Autriche			
040	111	Portugal			
042	112	Espagne			
043	112	Andorre			
044	112	Gibraltar			
045	112	Cité du Vatican			
046	112	Malte (incl. Gozo et Comino)			
048	112	Yougoslavie			
050	112	Grèce			
052	112	Turquie			
056	331	U.R.S.S.			
058	331	Rép. dém. allemande et secteur soviétique de Berlin			
060	331	Pologne			
062	331	Tchécoslovaquie			
064	331	Hongrie			
066	331	Roumanie			
068	331	Bulgarie			
070	331	Albanie			
<b>AFRIQUE</b>					
201	231	Afrique du Nord espagnole: Ceuta, Melilla, Province Sahara espagnol			
202	231	Iles Canaries			
204	225	. Maroc (incl. Ifni)			
208	231	Algérie			
212	225	. Tunisie			
216	231	Libye			
220	231	Égypte			
224	231	Soudan			
228	221	. Mauritanie			
232	221	. Mali			
236	221	. Haute Volta			
240	221	. Niger			
244	221	. Tchad			
247	231	Iles du Cap Vert			
248	221	. Sénégal			
252	231	Gambie			
257	231	Guinée-Bissau (anc. Guinée portugaise)			
260	231	Guinée			
264	231	Sierra Leone			
268	231	Libéria			
272	221	. Côte d'Ivoire			
276	231	Ghana			
280	221	. Togo			
284	221	. Dahomey			
288	231	Nigéria			
302	221	. Cameroun			
306	221	. Républ. Centrafricaine			
310	231	Guinée équatoriale			
311	231	St-Thomas, île du Prince			
314	221	. Gabon			
318	221	. République populaire du Congo (Brazzaville)			
322	221	. Zaïre (anc. Congo Kinshasa)			
324	221	. Rwanda			
328	221	. Burundi			
329	224	. Ile Ste-Hélène (incl. Ascension, Gough, Tristan da Cunha)			
330	231	Angola (incl. Cabinda)			
334	231	Éthiopie			
338	223	. Territoire français des Afars et des Issas			
342	221	. Somalie			
346	225	. Kenya			
350	225	. Ouganda			
352	225	. Tanzanie (Tanganyika, Zanzibar, Pemba)			
355	224	. Seychelles (incl. îles Amirantes)			
357	224	. Territoires britanniques de l'Océan Indien (îles Chagos, île Desroches)			
366	231	Mozambique			
370	221	. Madagascar			
372	222	. Réunion			
373	224	. Ile Maurice			
376	223	. Archipel des Comores			
378	231	Zambie (anc. Rhodésie du Nord)			
382	231	Rhodésie (anc. Rhodésie du Sud)			
386	231	Malawi (anc. Nyassaland)			
390	199	Rép. d'Afrique du Sud (incl. Sud-Ouest Africain)			
391	231	Botswana			
393	231	Ngwane (Swaziland)			
395	231	Lesotho			
<b>AMÉRIQUE</b>					
400	115	États-Unis d'Amérique (incl. Porto Rico)			
404	115	Canada			
406	222	. Groënland			
408	223	. St-Pierre-et-Miquelon			
412	241	Mexique			
413	224	. Iles Bermudes			
416	241	Guatemala			
421	224	. Belize			
424	241	Honduras			
428	241	El Salvador			
432	241	Nicaragua			
436	241	Costa-Rica			
440	241	Panama			
444	241	Zone du Canal de Panama			
448	241	Cuba			
452	241	Haiti			
453	224	. Bahamas			
454	224	. Iles Turques et Caïques			
456	241	République Dominicaine			
457	241	Iles Vierges des États-Unis			
458	222	. Guadeloupe			
462	222	. Martinique			
463	224	. Iles Caimanes			
464	241	Jamaïque			
469	241	La Barbade			
470	224	. Indes occidentales (États associés des Indes occidentales, îles Vierges britanniques, Montserrat)			
472	241	Trinidad et Tobago			
474	223	. Aruba			
478	223	. Curaçao			
480	241	Colombie			
484	241	Venezuela			
488	241	Guyana (anc. britannique)			
492	223	. Surinam			
496	222	. Guyane française			
500	241	Équateur			
504	241	Pérou			
508	241	Brésil			
512	241	Chili			
516	241	Bolivie			
520	241	Paraguay			
524	241	Uruguay			
528	241	Argentine			
529	224	. Iles Falkland			
<b>ASIE</b>					
600	251	Chypre			
604	251	Liban			
608	251	Syrie			
612	251	Irak			
616	251	Iran			
620	299	Afghanistan			
624	251	Israël			
628	251	Jordanie			
632	251	Arabie Séoudite			
636	251	Koweït			
640	251	Bahrein			
644	251	Katar			



## Nomenclature des pays 1975

Pays	Zone	Pays	Zone
645	251	Dubai	
646	251	Abu Dhabi	
648	251	Sharjah, Ajman, Umm al Qaiwain, Ras al Khaimah, Fujairah	
649	251	Oman (anc. Sultanat de Mascate et Oman)	
652	251	Yémen (Yémen du Nord)	
656	251	République populaire démocratique du Yémen (Yémen du Sud)	
662	299	Pakistan	
664	299	Inde	
666	299	Bangladesh	
667	299	Maldives	
669	299	Sri Lanka (Ceylan)	
672	299	Népal	
673	299	Sikkim	
675	299	Bhoutan	
676	299	Union Birmane	
680	299	Thaïlande (Siam)	
684	299	Laos	
688	399	Vietnam Nord	
692	299	Vietnam Sud	
696	299	Cambodge (République Khmère)	
700	299	Indonésie	
701	299	Malaysia (Malaisie, Sabah, Sarawak)	
703	224	. Brunei	
704	299	Timor portugais	
706	299	Singapour	
708	299	Philippines	
716	399	Mongolie, République populaire de	
720	399	Chine, Rép. populaire (incl. Tibet, Mandchourie)	
724	399	Corée du Nord	
728	299	Corée du Sud	
732	199	Japon	
736	299	Taiwan (Formose)	
740	299	Hong Kong	
743	299	Macao	
800	199	Australie	
801	299	Nouvelle-Guinée (australienne) et Papouasie	
802	299	Territoires administrés par l'Australie (Iles des Cocos [Keeling], îles Christmas, îles Heard et Mc Donald, île Norfolk)	
803	299	Nauru	
804	199	Nouvelle-Zélande	
808	299	Iles du Pacifique administrées par les États-Unis d'Amérique	
809	223	. Nouvelle-Calédonie et dépendances	
811	223	. Iles Wallis et Futuna	
812	224	. Océanie britannique	
813	299	Ile Nioue et îles Tokelau	
815	299	Fidji	
816	223	. Nouvelles-Hébrides	
817	299	Tonga	
819	299	Samoa occidental	
821	299	Iles Cook (à l'exclusion de l'île Nioue)	
822	223	. Polynésie française	

### DIVERS

950	900	Provisions de bord et soutages
954	900	Divers n.d.a., régions polaires
958	900	Origines et destinations indéterminées, origines mélangées
962	900	Ports francs
977	900	Secret

## Zones économiques

**Abréviations** (le code-repère identifie dans la « Nomenclature des Pays » les pays appartenant à chaque zone)

001	MONDE	Total général des pays d'origine ou de destination
	INTRA-CE	États Membres de la CE (Métropoles)
002	EXTRA-CE	Total général moins les métropoles de la CE
100	CLASSE 1	Pays de la Classe 1 (Pays tiers industrialisés occidentaux)
111	AELE	Pays de l'Association Européenne de Libre-Échange
112	AUT. EUR. OCCID.	Autres pays de l'Europe occidentale
115	AMÉRIQUE NORD	États-Unis et Canada
199	AUT. CLASSE 1	Rép. d'Afrique du Sud, Japon, Australie et Nouvelle-Zélande
200	CLASSE 2	Pays de la Classe 2 (Pays en voie de développement)
220	AOM	Ensemble de : EAMA, DOM, TOM et autres Associés d'Outre-Mer
221	EAMA	États africains et malgache associés
222	DOM	Départements d'Outre-Mer des États Membres de la CE
223	TOM	Territoires d'Outre-Mer associés à la CE
224	NOUVEAUX TOM	Nouveaux Territoires d'Outre-Mer associés à la CE
225	AUTRES AOM	Autres Associés d'Outre-Mer
231	AUT. AFRIQUE	Autres pays d'Afrique
241	AMÉRIQUE C. SUD	Pays d'Amérique Centrale et du Sud n.d.a.
251	ASIE OCCIDENT.	Pays d'Asie occidentale
299	AUT. CLASSE 2	Autres pays de la Classe 2
300	CLASSE 3	Pays de la Classe 3
331	EUROPE ORIENT.	Pays européens du bloc soviétique y compris l'U.R.S.S.
399	AUT. CLASSE 3	Chine R.P., Vietnam Nord, Mongolie R.P. et Corée du Nord
900	DIVERS NON CL.	Divers n.d.a.



## Tableaux spéciaux

parus dans les précédents numéros

	Année	N°	
Commerce des pays de la CE par classes de produits, zones et par origines et destinations	Janvier-décembre 1973/1974 . . . . .	1975	9
	Janvier-décembre 1972 . . . . .	1973	5
	Janvier-septembre 1972 . . . . .	1973	1
	Janvier-juin 1972 . . . . .	1972	10
	Janvier-mars 1972 . . . . .	1972	7
Commerce des pays de la CE par catégories économiques de produits et par zones	. . . . .	1971	10
	. . . . .	1970	7
Commerce des pays de la CE par branches de production . . . . .	. . . . .	1972	6
	. . . . .	1971	10
Part de la CE et du principal partenaire extra-CE dans le commerce de chaque pays . . . . .	. . . . .	1973	11
	. . . . .	1971	7
Commerce des produits agricoles de la CE :			
A : Résumé de l'évolution 1969-1972 . . . . .	. . . . .	1973	12
	Résumé de l'évolution 1967-1970 . . . . .	1972	4
B : Principales catégories de produits . . . . .	. . . . .	1975	2
	. . . . .	1973	12
	. . . . .	1972	9
	. . . . .	1972	7
C : Produits soumis aux règlements de la politique agricole commune . . . . .	. . . . .	1972	6
	. . . . .	1972	4
	. . . . .	1971	6
Exportations des principaux produits de base . . . . .	. . . . .	1971	6
	. . . . .	1970	2
Évolution des exportations des pays tiers vers la CE et vers le reste du monde . . . . .	. . . . .	1972	9
	. . . . .	1971	12
	. . . . .	1970	8
Évolution du commerce de la CE avec ses principaux partenaires extra-CE . . . . .	1970	4	
Évolution du commerce intra- et extra-CE des États membres, résultats trimestriels cumulés . . . . .	. . . . .	1972	4
	. . . . .	1971	3
	. . . . .	1970	5
Évolution du commerce de la CE avec les associés . . . . .	. . . . .	1972	6
	. . . . .	1970	6
Commerce de la CE par chapitres et sections de la Nomenclature Douanière de Bruxelles . . . . .	. . . . .	1972	4
	. . . . .	1970	5



# Note explicative du tableau des taux de conversion des monnaies nationales en Eur, utilisés dans les statistiques de l'EUROSTAT

La conversion en Eur des données exprimées en monnaie nationale était opérée jusqu'à maintenant sur la base des parités ou des cours centraux déclarés au FMI. Cette méthode reste d'application pour les monnaies non flottantes, pour lesquelles le cours central est représentatif du taux du marché. Le cours central de ces monnaies est en effet « défendu » par des interventions des autorités monétaires qui maintiennent le taux de marché par rapport à une monnaie déterminée — ou par rapport à un groupe de monnaies déterminé (1) — à l'intérieur d'une bande de fluctuation de  $\pm 2,25\%$  autour du cours de référence. Le cours de référence entre deux monnaies est obtenu en prenant le rapport de leurs cours centraux.

Pour les monnaies flottantes, c'est-à-dire celles dont le taux de marché n'est plus maintenu par les autorités monétaires dans les limites de  $\pm 2,25\%$  autour du cours de référence, on a dû effectuer un autre type de calcul qui est mentionné dans les alinéas suivants.

Les taux de conversion en Eur pour les monnaies flottantes et non flottantes sont repris au tableau de la manière suivante :

- A chaque monnaie non flottante correspond le cours central déclaré au FMI, exprimé en Eur (1 Eur = 0,888671 g d'or fin).
- A chaque monnaie flottante correspond le taux de marché, exprimé en Eur.

Pour établir ce taux :

- on calcule pour chaque unité de monnaie communautaire non flottante (DM, Fb, Flux, Fl, Dkr) (2) :
  - \* sa contrevaletur au cours central en Eur;
  - \* sa contrevaletur au taux de marché en unité de monnaie flottante;
- du rapport de ces contrevaleturs, on déduit successivement à partir de chaque monnaie non flottante un taux de marché entre Eur et monnaie flottante;
- la moyenne arithmétique simple des taux de marché obtenus à partir de chaque monnaie non flottante, fournit le taux de marché moyen entre Eur et monnaie flottante.

En vue d'éliminer les faibles variations, on n'a retenu pour exprimer les taux de marché des monnaies flottantes que trois chiffres significatifs (en note 3 ci-après, on trouvera un exemple chiffré de cette méthode concernant le calcul du taux de marché du FF en octobre 1974).

La « Statistique Générale » publiée par l'EUROSTAT donne d'autres explications et d'autres rapports, tels que le taux de conversion du DTS en Eur.

(1) Depuis le Smithsonian agreement de décembre 1971 et jusqu'en mars 1973 : la monnaie de référence par rapport à laquelle la marge de  $\pm 2,25\%$  était respectée était le dollar US. De ce fait, entre deux monnaies autres que le dollar, la marge instantanée pouvait atteindre 4,5%.

Par ailleurs, des accords plus restrictifs liaient entre elles certaines monnaies : accord européen d'avril 1972 sur le rétrécissement des marges pour les monnaies communautaires, la couronne suédoise et la couronne norvégienne (marge instantanée maximum de 2,25% obtenue par des interventions mutuelles entre la plus appréciée et la moins appréciée des monnaies participantes), accord Benelux pour le franc belge et le florin hollandais (marge instantanée maximum de 1,5%) : Une monnaie était considérée comme flottante à partir du moment où elle cessait de respecter les points d'intervention officiellement déclarés. C'est le cas des livres anglaise et irlandaise à partir du 23 juin 1972, de la lire italienne et du yen à partir du 14 février 1973.

A partir du 19 mars 1973 :


- Les pays membres des Communautés autres que le Royaume-Uni, l'Irlande et l'Italie ont décidé de continuer à respecter les accords européens plus restrictifs et de ne plus soutenir le cours du dollar. Le dollar est alors devenu, de fait, une monnaie flottante.
- Sont considérées comme non flottantes, les seules monnaies des pays qui respectent l'accord international le plus général resté depuis lors en vigueur, à savoir l'accord européen sur le rétrécissement des marges mentionné ci-dessus. Ces pays sont actuellement l'Allemagne, les Pays-Bas, la Belgique, le Luxembourg, le Danemark, la Suède et la Norvège; la France s'est retirée de l'accord le 21 janvier 1974, sa monnaie flotte depuis cette date.

(2) Si les calculs étaient effectués en tenant compte aussi des deux monnaies non communautaires participant à l'accord sur le rétrécissement des marges (NKr, SKr) les taux de marché que l'on obtiendrait resteraient très proches de ceux basés sur les monnaies communautaires, les différences éventuelles entre les deux séries de calculs étant de l'ordre de 3 pour mille.

(3) 1 DM = 0,310580 Eur = 1,826190 Ffr	1 Eur = 5,87993 Ffr	}	5,95 Ffr	}	Ø: 1 Eur = 5,95 Ffr
1 Fb = 0,020552 Eur = 0,122801 Ffr	1 Eur = 5,97514 Ffr				
1 Flux. = 0,020552 Eur = 0,122801 Ffr	1 Eur = 5,97514 Ffr				
1 Fl = 0,298056 Eur = 1,782390 Ffr	1 Eur = 5,98012 Ffr				
1 Dkr = 0,131956 Eur = 0,786430 Ffr	1 Eur = 5,95979 Ffr				
1 NKr = 0,145510 Eur = 0,860420 Ffr	1 Eur = 5,91232 Ffr				
1 SKr = 0,181787 Eur = 1,079059 Ffr	1 Eur = 5,93584 Ffr				

soit un taux de 1000 Ffr = 168,067 Eur.







Scopo della «Statistica mensile del commercio estero» è fornire con la massima tempestività possibile dati che permettano di seguire, nel breve periodo, l'andamento del commercio estero dei paesi delle CE e la posizione che le CE hanno nel commercio dei paesi terzi, a confronto di importanti concorrenti. La pubblicazione contiene pertanto anzitutto dei confronti fra periodi successivi, fatti per diversi tipi di dati globali, articolati ora secondo i paesi d'origine (di provenienza per gli Stati membri del Benelux, di spedizione per il Regno Unito) e, rispettivamente, di destinazione (di consegna, per il Regno Unito), ora per prodotti, oppure per zone o per categorie di prodotti. Per osservazioni più particolareggiate per i singoli paesi e prodotti, si rimandano i lettori alle «Tavole analitiche del commercio estero» pubblicate ogni anno.

A partire dal numero del maggio 1973, il presente bollettino contiene esclusivamente i dati mensili e trimestrali, mentre i dati annuali vengono pubblicati in appositi annuari o in supplementi al bollettino stesso.

I dati indicati riguardano generalmente il commercio speciale, in valore, considerando i prezzi cif per le importazioni e quelli fob per le esportazioni. Per i paesi delle CE è escluso il commercio dell'oro.

I paesi sono classificati per continenti, secondo la «nomenclatura dei paesi», seguendo approssimativamente la loro posizione geografica nell'ordine: da ovest ad est, da nord a sud. Il testo completo della nomenclatura dei paesi viene pubblicato ogni anno, nelle sei lingue della Comunità, come supplemento al presente bollettino. Salvo espressa indicazione contraria, l'abbreviazione CE designa la Comunità a nove. I raggruppamenti in «zone» sono quelli indicati nella «nomenclatura dei paesi» del 1974.

I prodotti sono classificati secondo la Classificazione Statistica e Tariffaria, per il commercio internazionale (CST), pubblicata per ora solo in quattro lingue comunitarie, in edizioni separate per ciascuna lingua.

Le statistiche della Repubblica federale di Germania comprendono il territorio di Berlino-Ovest; d'altra parte nelle statistiche del commercio estero della Repubblica federale di Germania non viene rilevato il commercio con la Repubblica Democratica Tedesca e con il settore orientale di Berlino.

Dal 1° gennaio 1971 i dati relativi alle importazioni dei Paesi Bassi in provenienza dall'UEBL sono elaborati sulla scorta dei dati relativi alle corrispondenti esportazioni dell'UEBL a destinazione dei Paesi Bassi, e viceversa, applicando il tasso di conversione di 1 000 Fb = 72,40 Fl, modificato in 1 000 Fb = 68,95 Fl a partire dal 17 settembre 1973.

## Segni e abbreviazioni convenzionali

0	Il fenomeno non esiste
0 <sup>+</sup>	Dato inferiore alla metà dell'unità indicata
0,0 <sup>+</sup>	Dato inferiore alla metà dell'ultima decimale indicata
:	Dato non disponibile
∅	Media mensile
*	Stima dell'Eurostat
r	Dato riveduto
Mio	Milione
Mrd	Miliardo
kWh	Kilowattora
Eur	Unità di conto delle Comunità Europee = 0,888671 g d'oro fino
\$	Dollaro USA
EC-CE	Comunità Europee
EUR-6	Insieme dei primi sei paesi membri delle Comunità Europee
EUR-9	Insieme dei paesi delle Comunità Europee
Belg.-Lux.	UEBL — Unione Economica Belgo-Lussemburghese
EUROSTAT	Istituto Statistico delle Comunità Europee
CST	Classificazione Statistica e Tariffaria per il commercio internazionale
G	Commercio generale
N	Esportazione dei prodotti nazionali
NS	Non significativi



# Indice

Pagina	Tabella
I	<b>Premessa, segni e abbreviazioni convenzionali</b>
IV	<b>Nomenclatura comune dei paesi</b>
VI	<b>Note e tabelle speciali pubblicate nei numeri precedenti</b>
<b>GRAFICI</b>	
1	Commercio della CE con la Repubblica popolare Cinese
2	Indici di valore medio
<b>COMMERCIO DELLE COMUNITÀ EUROPEE (CE)</b>	
	<b>1 Riepilogo generale del commercio per paesi:</b>
4	Dati trimestrali: importazione, esportazione, bilancia commerciale
5	Dati mensili: Importazione
6	Esportazione
7	Bilancia commerciale
	<b>2 Riepilogo generale del commercio per prodotti:</b>
8	CE
	Paesi membri
	<b>3 Indici:</b>
12	Indice di volume
13	Indice del valore medio, termini dello scambio e rapporto dei volumi
	<b>4 Evoluzione del commercio intra- e extra-CE:</b>
14	Intra CE (EUR-9)
15	Extra CE (EUR-9)
16	Bilancia commerciale (EUR-9)
17	Intra e extra CE (EUR-6)
18	Intra CE per paesi membri



Pagina	Tabella
	<b>5</b> <b>Evoluzione del commercio con le principali zone :</b>
22	Paesi della classe 1
23	EFTA
24	Stati Uniti
25	Paesi della classe 2
26	EAMA
27	Africa non associata della classe 2
28	America centrale e del sud
29	Asia occidentale
30	Altri paesi della classe 2 (Estremo Oriente)
31	Europa orientale
	<b>6</b> <b>Commercio per origine e destinazione :</b>
32	Cumulato
48	Mensile
	<b>7</b> <b>Evoluzione del commercio per classe di prodotti :</b>
80	0,1 : Prodotti alimentari, bevande e tabacchi
82	3 : Combustibili
84	2,4 : Materie prime
86	7 : Macchine e apparecchi
88	5,6,8 : Altri prodotti industriali
90	5 : Prodotti chimici
92	6 : Articoli manufatti classificati per materie
94	8 : Articoli manufatti diversi
96	<b>8</b> <b>Commercio per prodotti, mensile</b>
	 <b>COMMERCIO DEI PAESI TERZI</b>
167	<b>9</b> <b>Evoluzione del commercio globale e con la CE (EUR-9) (paesi principali)</b>
	 <b>TABELLE SPECIALI</b>
	Vedasi, alla pagina VI, elenco delle tabelle speciali pubblicate nei numeri precedenti
	Commercio estero dei prodotti agricoli della CE :
172	C : Prodotti soggetti ai regolamenti della politica agricola comune
188	 <b>TASSO DI CONVERSIONE</b>



# Nomenclatura dei paesi 1975

Paesi Zone

## EUROPA

### Comunità Europee

001	001	Francia
002	001	Belgio-Lussemburgo
003	001	Paesi Bassi
004	001	Germania R.F. (incl. Berlino Ovest)
005	001	Italia (incl. San Marino)
006	001	Regno Unito
007	001	Irlanda
008	001	Danimarca

### Resto dell'Europa

024	111	Islanda
025	112	Isole Faeroër
028	111	Norvegia
030	111	Svezia
032	112	Finlandia
036	111	Svizzera
038	111	Austria
040	111	Portogallo
042	112	Spagna
043	112	Andorra
044	112	Gibilterra
045	112	Città del Vaticano
046	112	Malta (incl. Gozo e Comino)
048	112	Jugoslavia
050	112	Grecia
052	112	Turchia
056	331	U.R.S.S.
058	331	Rep. Dem. di Germania e zona sovietica di Berlino
060	331	Polonia
062	331	Cecoslovacchia
064	331	Ungheria
066	331	Romania
068	331	Bulgaria
070	331	Albania

## AFRICA

201	231	Africa Spagnola del Nord: Ceuta, Melilla, Provincia Sahara spagnolo
202	231	Isole Canarie
204	225	Marocco (incl. Ifni)
208	231	Algeria
212	225	Tunisia
216	231	Libia
220	231	Egitto
224	231	Sudan
228	221	. Mauritania
232	221	. Mali
236	221	. Alto Volta
240	221	. Niger
244	221	. Ciad
247	231	Isole del Capo Verde
248	221	. Senegal
252	231	Gambia
257	231	Guinea-Bissau (preced. Guinea portoghese)
260	231	Guinea
264	231	Sierra Leone
268	231	Liberia
272	221	. Costa d'Avorio
276	231	Ghana
280	221	. Togo
284	221	. Dahomey
288	231	Nigeria
302	221	. Camerun
306	221	. Rep. Centrafricana
310	231	Guinea equatoriale
311	231	San Tomé e Principe
314	221	. Gabon
318	221	. Repubblica popolare del Congo (Brazzaville)
322	221	. Zaire (preced. Congo Kinshasa)
324	221	. Rwanda
328	221	. Burundi
329	224	. Isola Sant'Elena (incl. Ascensione, Gough, Tristan da Cunha)
330	231	Angola (incl. Cabinda)
334	231	Etiopia
338	223	. Territorio francese degli Afars e degli Issas

Paesi Zone

342	221	. Somalia
346	225	. Kenia
350	225	. Uganda
352	225	. Tanzania (Tanganica, Zanzibar, Pemba)
355	224	. Seychelles (incl. isole Amiranti)
357	224	. Territori britannici dell'Oceano Indiano (isole Chagos, isola Desroches)
366	231	Mozambico
370	221	. Madagascar
372	222	. Riunione
373	224	. Maurizio
376	223	. Arcipelago delle Comore
378	231	Zambia (preced. Rhodesia del Nord)
382	231	Rhodesia (preced. Rhodesia del Sud)
386	231	Malawi (preced. Niassaland)
390	199	Repubblica Sudafricana (incl. Africa del Sud-Ovest)
391	231	Botswana
393	231	Ngwane (Swaziland)
395	231	Lesotho

## AMERICA

400	115	Stati Uniti d'America (incl. Portorico)
404	115	Canada
406	222	. Groenlandia
408	223	. S. Pierre e Miquelon
412	241	Messico
413	224	. Isole Bermude
416	241	Guatemala
421	224	. Belize
424	241	Honduras
428	241	El Salvador
432	241	Nicaragua
436	241	Costarica
440	241	Panama
444	241	Zona del Canale di Panama
448	241	Cuba
452	241	Haiti
453	224	. Bahamas
454	224	. Isole Turks e Caicos
456	241	Rep. Dominicana
457	241	Isole Vergini degli Stati Uniti
458	222	. Guadalupa
462	222	. Martinica
463	224	. Isole Cayman
464	241	Gamaica
469	241	Barbados
470	224	. Indie occidentali (Stati associati delle Indie occidentali, isole Vergini britanniche, Monserrat)
472	241	Trinidad e Tobago
474	223	Aruba
478	223	Curaçao
480	241	Colombia
484	241	Venezuela
488	241	Guiana (preced. britannica)
492	223	. Surinam
496	222	. Guiana francese
500	241	Ecuador
504	241	Perù
508	241	Brasile
512	241	Cile
516	241	Bolivia
520	241	Paraguay
524	241	Uruguay
528	241	Argentina
529	224	. Isole Falkland

## ASIA

600	251	Cipro
604	251	Libano
608	251	Siria
612	251	Irak
616	251	Iran
620	299	Afganistan
624	251	Israele
628	251	Giordania
632	251	Arabia Saudita
636	251	Kuwait
640	251	Bahreïn
644	251	Qatar



## Nomenclatura dei paesi 1975

Paesi	Zone	Paesi	Zone
645	251	Dubai	
646	251	Abu Dhabi	
648	251	Sharjah, Ajman, Umm al Qaiwain, Ras al Khaimah, Fujairah	
649	251	Oman (preced. Sultanato di Mascate ed Oman)	
652	251	Yemen	
652	251	Yemen (Yemen del Nord)	
656	251	Repubblica democratica popolare del Yemen (Yemen del Sud)	
662	299	Pakistan	
664	299	India	
666	299	Bangladesh	
667	299	Maldive	
669	299	Sri Lanka (Ceylon)	
672	299	Nepal	
673	299	Sikkim	
675	299	Bhutan	
676	299	Unione Birmana	
680	299	Thailandia (Siam)	
684	299	Laos	
688	399	Vietnam del Nord	
692	299	Vietnam del Sud	
696	299	Cambogia (Repubblica Khmer)	
700	299	Indonesia	
701	299	Malaysia (Malesia, Sabah, Sarawak)	
703	224	Brunei	
704	299	Timor portoghese	
706	299	Singapore	
708	299	Filippine	
716	399	Mongolia, Rep. popolare di	
720	399	Cina, Repubblica popolare (incl. Tibet, Manciuria)	
724	399	Corea del Nord	
728	299	Corea del Sud	
732	199	Giappone	
736	299	Taiwan (Formosa)	
740	299	Hong Kong	
743	299	Macao	
800	199	Australia	
801	299	Nuova Guinea (australiana) e Papuaia	
802	299	Territori amministrati dall'Australia (Isole Cocos [Keeling], isola Christmas, isole Heard e McDonald, isola Norfolk)	
803	299	Nauru	
804	199	Nuova Zelanda	
808	299	Isole del Pacifico amministrato dagli Stati Uniti d'America	
809	223	Nuova Caledonia e dipendenze	
811	223	Isole Wallis e Futuna	
812	224	Oceania britannica	
813	299	Isole Niue e Tokelau	
815	299	Figi	
816	223	Nuove Ebridi	
817	299	Tonga	
819	299	Samoa occidentali	
821	299	Isole Cook (escl. isola Niue)	
822	223	Polinesia francese	
<b>AUSTRALIA E OCEANIA</b>			
<b>DIVERSI</b>			
950	900	Provviste e dotazioni di bordo	
954	900	Diversi n.n.a., regioni polari	
958	900	Origini e destinazioni indeterminate	
962	900	Punti e depositi franchi	
977	900	Segreto	

## Zone economiche

Abbreviazione	(Il codice qui sotto identifica nella nomenclatura dei paesi i paesi che appartengono ad ogni zona)
001	MONDE INTRA-CE
	Totale generale dei paesi d'origine o di destinazione Stati membri delle CE (metropolitani)
002	EXTRA-CE
	Totale generale meno i territori metropolitani delle CE
100	CLASSE 1
111	AELE
112	AUT. EUR. OCCID.
115	AMÉRIQUE NORD
199	AUT. CLASSE 1
	Paesi della classe 1 (paesi terzi occidentali industrializzati) Paesi dell'Associazione Europea di Libero Scambio (EFTA) Altri paesi dell'Europa occidentale Stati Uniti d'America e Canada Repubblica Sudafricana, Giappone, Australia e Nuova Zelanda
200	CLASSE 2
220	AOM
221	EAMA
222	DOM
223	TOM
224	NOUVEAUX TOM
225	AUTRES AOM
231	AUT. AFRIQUE
241	AMÉRIQUE C. SUD
251	ASIE OCCIDENT.
299	AUT. CLASSE 2
	Paesi della classe 2 (paesi in via di sviluppo) Insieme composto da: EAMA, DOM, TOM e altri Territori d'Oltremare associati alle CE Stati africani e malgascio associati Dipartimenti d'Oltremare delle CE Territori d'Oltremare associati alle CE Nuovi Territori d'Oltremare associati alle CE Altri Territori d'Oltremare associati alle CE
300	CLASSE 3
331	EUROPE ORIENT.
399	AUT. CLASSE 3
	Paesi della classe 3 Paesi europei del blocco sovietico, compresa l'URSS Cina R.P., Vietnam del Nord, Mongolia R.P. e Corea del Nord
900	DIVERS NON CL.
	Diversi n.n.a.



## Note

Tabella	Note
1	1 - = Eccedente all'importazione
	2 Il commercio della Germania (RF) con la Repubblica democratica tedesca e il settore sovietico di Berlino, che figura in calce alla tabella, è escluso in tutti gli altri dati relativi al commercio della Germania (RF) e delle CE della presente pubblicazione
2	1 I totali per divisioni (2 cifre CST) non comprendono il commercio dei Paesi Bassi con il Belgio ed il Lussemburgo
4	4 - = Eccedente all'importazione
	2 Sulla base delle importazioni
5	1 Vedere nota 2 della tabella 1
7	1 Escluso il commercio dei Paesi Bassi con il Belgio ed il Lussemburgo
	2 I dati mensili non includono i dati confidenziali

## Tablelle speciali

pubblicate nei numeri precedenti

	Anno	N.	
Commercio dei paesi della CE per categorie di prodotti, zona, origine e destinazione	Gennaio-dicembre 1973/1974	1975	9
	Gennaio-dicembre 1972	1973	5
	Gennaio-settembre 1972	1973	1
	Gennaio-giugno 1972	1972	10
	Gennaio-marzo 1972	1972	7
Commercio dei paesi della CE per categorie economiche di prodotti e per zone	1971	10	
	1970	7	
Commercio dei paesi della CE per rami di produzione	1972	6	
	1971	10	
Aliquota CE e del partner principale extra-CE nel commercio di ciascun paese	1973	11	
	1971	7	
Commercio estero dei prodotti agricoli della CE:			
A: Riepilogo dell'evoluzione 1969-1972	1973	12	
Riepilogo dell'evoluzione 1967-1970	1972	4	
B: Principali categorie di prodotti	1975	2	
	1973	12	
	1972	9	
C: Prodotti soggetti ai regolamenti della politica agricola comune	1972	7	
	1972	6	
	1972	4	
Esportazione dei principali prodotti di base	1971	6	
	1970	2	
Evoluzione delle esportazioni dei paesi terzi verso le CE e verso il resto del mondo	1972	9	
	1971	12	
	1970	8	
Evoluzione del commercio CE con i suoi principali partner extra-CE	1970	4	
Evoluzione del commercio intra- ed extra-CE degli Stati membri, risultati trimestrali cumulati	1972	4	
	1971	3	
	1970	5	
Evoluzione del commercio CE con gli Associati	1972	6	
	1970	6	
Commercio CE per capitoli e sezioni della Nomenclatura Doganale di Bruxelles	1972	4	
	1970	5	



# Nota esplicativa della tabella dei tassi di conversione delle monete nazionali in Eur, utilizzati nelle statistiche dell'EUROSTAT

La conversione in Eur dei dati espressi in moneta nazionale era sinora operata sulla base delle parità o dei corsi centrali dichiarati al FMI. Questo metodo continua ad essere valido per le monete non fluttuanti, per le quali il corso centrale è rappresentativo del corso di mercato. Il corso centrale di queste monete è infatti « difeso » da interventi delle autorità monetarie che mantengono il corso di mercato, nei confronti di una determinata valuta o di un gruppo di valute (1), entro una fascia di fluttuazione del 2,25% in più o in meno rispetto al corso di riferimento. Il corso di riferimento tra due monete è ottenuto calcolando il rapporto dei loro corsi centrali.

Per le monete fluttuanti, cioè quelle il cui tasso di mercato non è più mantenuto dalle autorità monetarie entro i limiti del 2,25% in più o in meno rispetto al corso di riferimento, si è dovuto ricorrere al metodo di calcolo esposto qui di seguito.

Il tasso di conversione in Eur per le monete fluttuanti e per quelle non fluttuanti è fornito dalla tabella e si presenta nel modo seguente :

- per ogni moneta non fluttuante è riportato il corso centrale dichiarato al FMI, espresso in Eur (1 Eur = 0,888671 g di oro fino);
- per ogni moneta fluttuante è riportato il corso di mercato espresso in Eur.

Per determinare questo corso :

- si calcola per ogni unità di moneta comunitaria non fluttuante (DM, Fb, Flux, Fl, DKr) (2) :
  - \* il suo controvalore al corso centrale in Eur
  - \* il suo controvalore al corso di mercato in unità di moneta fluttuante;
- dal rapporto di tali controvalori si deduce successivamente, a partire da ogni moneta non fluttuante, un corso di mercato tra Eur e moneta fluttuante;
- la media aritmetica semplice dei corsi di mercato ottenuti a partire da ogni moneta non fluttuante fornisce il corso di mercato medio tra Eur e moneta fluttuante.

Per eliminare le variazioni di piccola entità, nell'esprimere i corsi di mercato delle monete fluttuanti, si sono utilizzate solo tre cifre significative (nella nota 3 in calce è riportato un esempio numerico di questo metodo, concernente il corso di mercato del FF dell'ottobre 1974).

Ulteriori chiarimenti e relazioni, ad esempio il saggio di conversione dei DSP in Eur, si trovano nel fascicolo EUROSTAT «Statistiche generali».

(1) Dallo «Smithsonian Agreement» del dicembre 1971 fino al marzo 1973: la moneta di riferimento in rapporto alla quale il margine di  $\pm 2,25\%$  endava rispettato, era il dollaro U.S.A. Lo scarto istantaneo tra due monete diverse dal dollaro poteva pertanto raggiungere il 4,5%.

Inoltre, alcune monete erano legate tra di loro da accordi più restrittivi: Accordo europeo dell'aprile 1972 sulla riduzione degli scarti fra le monete comunitarie, la corona svedese e la corona norvegese (scarto istantaneo massimo del 2,25% mantenuto tramite interventi reciproci tra la più apprezzata e la meno apprezzata delle monete partecipanti), accordo Benelux per il franco belga ed il fiorino olandese (scarto istantaneo massimo dell'1,5%). Una moneta veniva considerata fluttuante dal momento in cui non rispettava più i punti d'intervento ufficialmente dichiarati: ciò è avvenuto per le sterline inglese ed irlandese a partire dai 23 giugno 1973, per la lira italiana e per lo yen a partire dal 14 febbraio 1973.

Dal 19 marzo 1973:


- I Paesi membri della Comunità eccetto il Regno Unito, l'Irlanda e l'Italia decidono di non sostenere più il corso del dollaro, pur continuando a rispettare gli accordi europei più restrittivi. Il dollaro diventa quindi di fatto una moneta fluttuante.
- Sono considerate non fluttuanti solo le monete dei paesi che rispettano l'accordo internazionale più generale da allora in vigore, cioè l'accordo europeo sulla riduzione dei margini di fluttuazione. Tali paesi sono attualmente la Germania, i Paesi Bassi, il Belgio, il Lussemburgo, la Danimarca, la Svezia e la Norvegia; la Francia si è ritirata dall'accordo il 21 gennaio 1974 e da allora la sua moneta fluttua.

(2) Effettuando i calcoli tenendo conto anche delle due monete non comunitarie che partecipano all'accordo sulla riduzione dei margini di fluttuazione (Nkr, Skr), si otterrebbero tassi di mercato molto vicini a quelli basati sulle sole monete comunitarie: le differenze tra due serie di calcoli sono infatti dell'ordine del 3 per mille.

(3) 1 DM = 0,310580 Eur = 1,826190 Ffr	1 Eur = 5,87993 Ffr	} 5,95 Ffr	} Ø: 1 Eur = 5,95 Ffr
1 Fb = 0,020552 Eur = 0,122801 Ffr	1 Eur = 5,97514 Ffr		
1 Flux = 0,020552 Eur = 0,122801 Ffr	1 Eur = 5,97514 Ffr		
1 Fl = 0,298056 Eur = 1,782390 Ffr	1 Eur = 5,98012 Ffr		
1 Dkr = 0,131956 Eur = 0,786430 Ffr	1 Eur = 5,95979 Ffr		
1 Nkr = 0,145510 Eur = 0,860420 Ffr	1 Eur = 5,91232 Ffr	}	}
1 Skr = 0,181787 Eur = 1,079059 Ffr	1 Eur = 5,93584 Ffr		

Da quanto sopra risulta il seguente corso: 1000 Ffr = 168,067 Eur.







De „Maandstatistiek van de buitenlandse handel“ dient tot bevordering van een zo snel mogelijke voorlichting over de ontwikkeling op korte termijn van de buitenlandse handel van de landen van de Europese Gemeenschap alsmede over de positie van de Europese Gemeenschap ten opzichte van andere belangrijke handelspartners in de handel met derde landen. In deze publikatie wordt daarom in het bijzonder de nadruk gelegd op de vergelijking van opeenvolgende perioden voor verschillende soorten globale gegevens naar het land van oorsprong (voor de Benelux-landen het land van herkomst, voor het Verenigd Koninkrijk het land van verzending) en het land van bestemming (Verenigd Koninkrijk het land van ontvangst), naar produkten of zones en naar produktencategorieën. Voor een gedetailleerde beschouwing naar produkt en land wordt de lezer verwezen naar de jaarlijkse publikatie „Analytische tabellen van de buitenlandse handel“.

Met ingang van het bulletin van mei 1973 worden nog slechts de resultaten per maand en per kwartaal gepubliceerd, terwijl de jaarcijfers voortaan in speciale jaarboeken of supplementen op het maandelijks bulletin worden gepubliceerd.

In het algemeen wordt de waarde van de speciale handel gegeven waarbij bij invoer wordt uitgegaan van de cif-waarde en bij uitvoer van de fob-waarde. De goudhandel van de landen van de Europese Gemeenschap wordt buiten beschouwing gelaten.

De landen zijn overeenkomstig de „landenlijst“ ingedeeld naar werelddelen en geografische ligging ongeveer in de volgorde west-oost, noord-zuid. De volledige tekst van deze nomenclatuur verschijnt eenmaal per jaar als bijlage bij deze publikatie in de zes talen van de Gemeenschap. Indien niet uitdrukkelijk anders vermeld wordt met „EG“ de Gemeenschap der Negen bedoeld. De samenstelling der zones is dezelfde als die welke voorkomt in de „landenlijst“ van 1974.

De produkten zijn overeenkomstig de „Internationale Goederennomenclatuur voor de buitenlandse handel (CST)“ geïnclassificeerd, die in vier talen van de Gemeenschap is gepubliceerd.

Bij de statistieken van de Bondsrepubliek Duitsland is het gebied van West-Berlijn begrepen. De handel met de DDR en Berlijn-Oost is niet in de handelsstatistieken van de Bondsrepubliek Duitsland begrepen.

Sedert 1 januari 1971 worden de gegevens over de invoer van Nederland uit de BLEU aan de hand van de gegevens over de uitvoer van de BLEU naar Nederland en omgekeerd opgesteld, en wel tegen de wisselkoers van Fb 1 000 = Fl 72,40, en vanaf 17.9.73 tegen de koers Fb 1 000 = Fl 68,95.

## Tekens en afkortingen

0	Nul
0'	Minder dan de helft van de gebruikte eenheid
0,0'	Minder dan de helft van de laatste gebruikte decimaal
:	Geen gegevens beschikbaar
Ø	Maandgemiddelde
*	Schatting van Eurostat
r	Herzien cijfer
Mio	Miljoen
Mrd	Miljard
kWh	Kilowattuur
Eur	Rekeneenheid van de Europese Gemeenschappen = 0,888671 gr fijn goud
\$	US dollar
EC-CE	Europese Gemeenschap
EUR-6	Totaal van de zes eerste Lid-Staten van de EG
EUR-9	Totaal van de Lid-Staten van de EG
Belg.-Lux.	BLEU — Belgisch-Luxemburgse Economische Unie
EUROSTAT	Bureau voor de Statistiek der Europese Gemeenschappen
CST	Classificatie voor Statistiek en Tarief van de internationale handel
G	Algemene handel
N	Uitvoer van de nationale goederen
NS	Onbeduidend



# Inhoudsopgave

Blz.	Tabel
I	<b>Voorafgaande opmerkingen, tekens en afkortingen</b>
IV	<b>Landenlijst</b>
VI	<b>Voetnoten en vroeger verschenen bijzondere overzichten</b>

## GRAFIEKEN

1	Handel van de EG met de Volksrepubliek China
2	Indexcijfers van de gemiddelde waarde

## HANDEL VAN DE EUROPESE GEMEENSCHAPPEN (EG)

	<b>1</b>	<b>Algemeen overzicht van de handel volgens landen :</b>
4		Trimestrieel : Invoer, uitvoer, handelsbalans
5		Maandelijks : Invoer
6		Uitvoer
7		Handelsbalans
	<b>2</b>	<b>Algemeen overzicht van de handel volgens goederen :</b>
8		EG
		Lid-Staten
	<b>3</b>	<b>Indexcijfers :</b>
12		Hoeveelheidsindexcijfers
13		Indexcijfers van de gemiddelde waarde, van de ruilvoet en van de volumeverhouding
	<b>4</b>	<b>Ontwikkeling van de handel intra- en extra-EG</b>
14		Intra-EG (EUR-9)
15		Extra-EG (EUR-9)
16		Handelsbalans (EUR-9)
17		Intra- en extra-EG (EUR-6)
18		Intra-EG, handel volgens de Lid-Staten



Blz.	Tabel
	<b>5      Ontwikkeling van de handel met de belangrijkste gebieden :</b>
22	Klasse 1
23	EVA
24	Verenigde Staten van Amerika
25	Landen van de Klasse 2
26	GASM
27	Niet-geassocieerde Afrikaanse gebieden van de Klasse 2
28	Midden- en Zuid-Amerika
29	West-Azië
30	Andere landen van de Klasse 2 (Verre Oosten)
31	Oost-Europa
	<b>6      Handel volgens oorsprong en bestemming :</b>
32	Cumulatief
48	Maandelijks
	<b>7      Ontwikkeling van de handel volgens goederenklassen :</b>
80	0,1 : Voedingswaren, dranken en tabak
82	3 : Brandstoffen
84	2,4 : Grondstoffen
86	7 : Machines en voertuigen
88	5,6,8 : Andere industriële goederen
90	5 : Chemische produkten
92	6 : Fabrikaten, gerangschikt naar de grondstof
94	8 : Diverse fabrikaten, n.e.g.
96	<b>8      Handel volgens goederen, maandelijks</b>
	<b>HANDEL VAN DE DERDE LANDEN</b>
167	<b>9      Ontwikkeling van de totale handel en van de handel met de EG (EUR-9) (voornaamste derde landen)</b>
	<b>BIJZONDERE OVERZICHTEN</b>
	Op blz. VI is een lijst opgenomen van in vorige nummers verschenen bijzondere overzichten
	Buitenlandse handel van de EG in landbouwprodukten :
172	C : Produkten die onderworpen zijn aan de verordeningen van het gemeenschappelijk landbouwbeleid
188	<b>OMREKENINGSKOERSEN</b>



# Landenlijst 1975

Landen Zones

## EUROPA

### Europese Gemeenschappen

001	001	Frankrijk
002	001	België-Luxemburg
003	001	Nederland
004	001	BR Duitsland (m.i.v. West-Berlijn)
005	001	Italië (m.i.v. San Marino)
006	001	Verenigd Koninkrijk
007	001	Ierland
008	001	Denemarken

### Overig deel van Europa

024	111	IJsland
025	112	Färöer
028	111	Noorwegen
030	111	Zweden
032	112	Finland
036	111	Zwitserland
038	111	Oostenrijk
040	111	Portugal
042	112	Spanje
043	112	Andorra
044	112	Gibraltar
045	112	Vaticaanstad
046	112	Malta (m.i.v. Gozo en Comino)
048	112	Joegoslavië
050	112	Griekenland
052	112	Turkije
056	331	USSR
058	331	Dem. Rep. Duitsland en de Sovjetsector van Berlijn
060	331	Polen
062	331	Tsjechoslowakije
064	331	Hongarije
066	331	Roemenië
068	331	Bulgarije
070	331	Albanië

## AFRIKA

201	231	Spaans Noord-Afrika: Ceuta, Melilla, Spaanse Sahara Provincie
202	231	Kanarische eilanden
204	225	. Marokko (m.i.v. Ifni)
208	231	Algerië
212	225	. Tunesië
216	231	Libië
220	231	Egypte
224	231	Soedan
228	221	. Mauretanië
232	221	. Mali
236	221	. Boven-Volta
240	221	. Niger
244	221	. Tsjaad
247	231	Kaapverdische eilanden
248	221	. Senegal
252	231	Gambia
257	231	Guinea-Bissau (voormalig Portugees Guinea)
260	231	Guinea
264	231	Sierra Leone
268	231	Liberia
272	221	. Ivoorkust
276	231	Ghana
280	221	. Togo
284	221	. Dahomey
288	231	Nigeria
302	221	. Kameroen
306	221	. Centraalafrikaanse Republiek
310	231	Equatoriaal-Guinea
311	231	São Tomé en Principe-eiland
314	221	. Gaboen
318	221	. Volksrepubliek Kongo (Brazzaville)
322	221	. Zaïre (voormalig Kongo Kinshasa)
324	221	. Rwanda
328	221	. Burundi
329	224	. St. Helena (m.i.v. Ascension, Gough, Tristan da Cunha)
330	231	Angola (m.i.v. Cabinda)
334	231	Ethiopië
338	223	. Frans gebied der Afars en der Issas

Landen Zones

342	221	. Somalia
346	225	. Kenia
350	225	. Oeganda
352	225	. Tanzanië (Tanganjika, Zanzibar, Pemba)
355	224	. Seychellen (m.i.v. Amiranten)
357	224	. Britse gebieden van de Indische Oceaan (Chagos-eilanden, Desroches-eiland)
366	231	Mozambique
370	221	. Madagascar
372	222	. Réunion
373	224	. Mauritius
376	223	. Comoren
378	231	Zambia (voormalig Noord-Rhodesia)
382	231	Rhodesia (voormalig Zuid-Rhodesia)
386	231	Malawi (voormalig Nyassaland)
390	199	Republiek Zuid-Afrika (m.i.v. Zuidwest-Afrika)
391	231	Botswana
393	231	Ngwane (Swaziland)
395	231	Lesotho

## AMERIKA

400	115	Verenigde Staten van Amerika (m.i.v. Porto Rico)
404	115	Canada
406	222	. Groenland
408	223	. Saint-Pierre en Miquelon
412	241	Mexico
413	224	. Bermuda-eilanden
416	241	Guatemala
421	224	. Belize
424	241	Honduras
428	241	El Salvador
432	241	Nicaragua
436	241	Costa-Rica
440	241	Panama
444	241	Panamakanaalzone
448	241	Cuba
452	241	Haiti
453	224	. Bahamas
454	224	. Turks-eilanden, Caicos-eilanden
456	241	Dominicaanse Republiek
457	241	Virginische eilanden behorende tot de Verenigde Staten
458	222	. Guadeloupe
462	222	. Martinique
463	224	. Cayman-eilanden
464	241	Jamaica
469	241	Barbados
470	224	. West-Indië (Westindische Geassocieerde Staten, Britse Virginische eilanden, Montserrat)
472	241	Trinidad en Tobago
474	223	. Aruba
478	223	. Curaçao
480	241	Columbia
484	241	Venezuela
488	241	Guyana (voormalig Brits)
492	223	. Suriname
496	222	. Frans-Guyana
500	241	Ecuador
504	241	Peru
508	241	Brazilië
512	241	Chili
516	241	Bolivia
520	241	Paraguay
524	241	Uruguay
528	241	Argentinië
529	224	. Falkland-eilanden

## AZIË

600	251	Cyprus
604	251	Libanon
608	251	Syrië
612	251	Irak
616	251	Iran
620	299	Afghanistan
624	251	Israël
628	251	Jordanië
632	251	Saoedi-Arabië
636	251	Koeweit
640	251	Bahrein
644	251	Katar



# Landenlijst 1975

Landen	Zones		Landen	Zones	
645	251	Dubai			
646	251	Abu Dhabi			
648	251	Sharjah, Ajman, Umm al Qaiwain, Ras al Khaimah, Fujairah	800	199	Australië
649	251	Oman (voormalig Sultanaat van Maskat en Oman)	801	299	Nieuw-Guinea (Australisch-) en Papoea
652	251	Jemen	802	299	Gebieden beheerd door Australië (Kokos- [Keeling-] eilanden, Christmas-eiland, Heard- en McDonald-eilanden, Norfolk-eiland)
652	251	Jemen (Noord-Jemen)			
656	251	Democratische Volksrepubliek Jemen (Zuid-Jemen)	803	299	Nauroe
662	299	Pakistan	804	199	Nieuw-Zeeland
664	299	India	808	299	Eilanden in de Pacific beheerd door de VS van Amerika
666	299	Bangladesh			
667	299	Malediven	809	223	. Nieuw-Caledonië en onderhorigheden
669	299	Sri Lanka (Ceylon)	811	223	. Wallis- en Futuna-eilanden
672	299	Nepal	812	224	. Brits Oceanië
673	299	Sikkim	813	299	Niue- en Tokelaoe-eilanden
675	299	Bhoetan	815	299	Fidzji
676	299	Birma	816	223	. Nieuwe Hebriden
680	299	Thailand (Siam)	817	299	Tonga
684	299	Laos	819	299	West-Samoa
688	399	Noord-Vietnam	821	299	Cook-eilanden (m.u.v. Niue-eiland)
692	299	Zuid-Vietnam	822	223	. Frans-Polynesië
696	299	Cambodja (Republiek Khmer)			
700	299	Indonesië			
701	299	Malaysia (Maleise Federatie, Sabah, Sarawak)			
703	224	. Brunei			
704	299	Portugees Timor			
706	299	Singapore			
708	299	Filippijnen			
716	399	Mongolië, Volksrepubliek			
720	399	Volksrepubliek China (m.i.v. Tibet, Mantsjoerije)			
724	399	Noord-Korea	950	900	Boordprovisie en -benodigdheden alsmede bunker-materiaal
728	299	Zuid-Korea			
732	199	Japan	954	900	Verscheidene n.e.g., poolgebieden
736	299	Taiwan (Formosa)	958	900	Onbepaalde oorsprong en bestemming
740	299	Hong-Kong	962	900	Vrijhavens
743	299	Macao	977	900	Geheim

## OVERIGE

## Economische zones

### Afkortingen

(De codenummers laten toe in de „Landenlijst“ de landen te identificeren, die tot de verschillende zones behoren)

001	MONDE	Algemeen totaal van de landen van oorsprong of bestemming
	INTRA-CE	Lid-Staten van de EG (Moederlanden)
002	EXTRA-CE	Algemeen totaal min de Moederlanden van de EG
100	CLASSE 1	Landen van Klasse 1 (geïndustrialiseerde westerse derde landen)
111	AELE	Landen van de Europese Vrijhandelsassociatie
112	AUT. EUR. OCCID.	Andere West-Europese landen
115	AMÉRIQUE NORD	Verenigde Staten van Amerika en Canada
199	AUT. CLASSE 1	Republiek Zuid-Afrika, Japan, Australië en Nieuw-Zeeland
200	CLASSE 2	Landen van Klasse 2 (ontwikkelingslanden)
220	AOM	Totaal van EAMA, DOM, TOM en andere gebieden overzee geassocieerd met de EG
221	EAMA	Geassocieerde Afrikaanse staten en Madagascar
222	DOM	Departementen overzee van de Lid-Staten van de EG
223	TOM	Gebieden overzee geassocieerd met de EG
224	NOUVEAUX TOM	Nieuwe gebieden overzee geassocieerd met de EG
225	AUTRES AOM	Andere gebieden overzee geassocieerd met de EG
231	AUT. AFRIQUE	Andere Afrikaanse landen
241	AMÉRIQUE C. SUD	Landen van Midden- en Zuid-Amerika, n.a.g.
251	ASIE OCCIDENT.	Landen van West-Azië
299	AUT. CLASSE 2	Andere landen van Klasse 2
300	CLASSE 3	Landen van Klasse 3
331	EUROPE ORIENT.	Europese landen van het Sovjetblok, hieronder begrepen de USSR
399	AUT. CLASSE 3	Volksrepubliek China, Noord-Vietnam, Volksrepubliek Mongolië en Noord-Korea
900	DIVERS NON CL.	Overige, n.a.g.



## Voetnoten

Tabel	Noot	
1	1	- = Invoerverschot
	2	De handel van Duitsland (BR) met de Duitse Democratische Republiek en met Oost-Berlijn, waarvan de cijfers onderaan de tabel zijn vermeld, is in alle andere gegevens van deze publikatie betreffende de handel van Duitsland (BR) en de EG niet begrepen
2	1	In het totaal per afdeling (2 cijfers CST) is de handel van Nederland met België-Luxemburg niet begrepen
4	1	- = Invoerverschot
	2	Op basis van de invoer
5	1	Zie noot 2 van de tabel 1
7	1	Met uitaondering van de handel van Nederland met België-Luxemburg
	2	In de maandgegevens zijn de vertrouwelijke gegevens niet begrepen

## Bijzondere overzichten

verschenen in de vorige nummers

	Jaar	Nr.
Handel van de landen van de EG naar groepen van produkten, gebieden en naar oorsprong en bestemming	Januari-december 1973/1974	1975 9
	Januari-december 1972	1973 5
	Januari-september 1972	1973 1
	Januari-juni 1972	1972 10
	Januari-maart 1972	1972 7
Handel van de landen van de EG naar economische categorieën van de produkten en naar gebieden	1971	10
	1970	7
Handel van de landen van de EG naar produktietakken	1972	6
	1971	10
Aandeel van de EG en van de belangrijkste handelspartners buiten de EG in de handel van ieder land	1973	11
	1971	7
Buitenlandse handel van de EG in landbouwprodukten:		
A: Algemeen overzicht van de ontwikkeling 1969-1972	1973	12
	1972	4
Algemeen overzicht van de ontwikkeling 1967-1970	1975	2
	1973	12
B: Voornaamste categorieën van produkten	1972	9
	1972	7
C: Produkten die onderworpen zijn aan de verordeningen van het gemeenschappelijk landbouwbeleid	1972	6
	1972	4
Uitvoer van belangrijke grondstoffen	1971	6
	1970	2
Ontwikkeling van de uitvoer van derde landen naar de EG en naar de overige landen van de wereld	1972	9
	1971	12
	1970	8
Ontwikkeling van de handel van de EG met de voornaamste handelspartners buiten de EG	1970	4
Ontwikkeling van de handel van de Lid-Staten intra- en extra-EG naar gecumuleerde kwartaalresultaten	1972	4
	1971	3
	1970	5
Ontwikkeling van de handel van de EG met de geassocieerde gebieden	1972	6
	1970	6
Handel van de EG naar hoofdstukken en afdelingen van het Gemeenschappelijk Douanetarief van Brussel	1972	4
	1970	5



# Toelichting op de tabel betreffende de voor de statistieken van het EUROSTAT gebruikte koersen voor de omrekening van de nationale valuta's in Eur

De omrekening in Eur van de in nationale valuta's uitgedrukte cijfers geschiedde tot dusver op basis van de bij het IMF aangemelde pariteiten of spilkoersen. Deze methode blijft zinvol voor de niet-zwevende valuta's, waarvoor de spilkoersen representatief is voor de marktcoersen. De spilkoersen van deze valuta's wordt immers „verdedigd” door de interventies van de monetaire autoriteiten, welke de marktcoersen ten opzichte van een bepaalde andere valuta — of ten opzichte van een bepaalde groep andere valuta's (1) — houden binnen een fluctuatiedbreedte van  $\pm 2,25\%$  aan weerszijden van de referentiekoersen. Als referentiekoersen tussen twee valuta's neemt men de verhouding tussen hun spilkoersen.

Voor de zwevende valuta's, d.w.z. de valuta's waarvan de marktcoersen niet door de monetaire autoriteiten wordt gehouden binnen een marge van  $\pm 2,25\%$  aan weerszijden van de referentiekoersen, moest men een andere berekening toepassen, welke in het onderstaande wordt uiteengezet.

De koersen voor de omrekening in Eur van de zwevende en niet-zwevende valuta's worden vermeld in de tabel, welke de volgende opzet heeft:

- Voor elke niet-zwevende valuta is de bij het IMF aangemelde spilkoersen vermeld, uitgedrukt in Eur (1 Eur = 0,888671 g fijn goud).
- Voor elke zwevende valuta worden de marktcoersen, uitgedrukt in Eur, van de zwevende valuta's vermeld.

Om deze koersen te bepalen:

- berekent men voor elke niet-zwevende communautaire munteenheid (DM, Bfr, Luxfr, Dkr)(2):
  - \* haar tegenwaarde in Eur volgens de spilkoersen,
  - \* haar tegenwaarde in de zwevende munteenheid volgens de marktcoersen;
- uit de verhouding tussen deze tegenwaarden leidt men vervolgens via elke niet-zwevende valuta marktcoersen tussen Eur en de zwevende valuta af:
- het ongewogen rekenkundig gemiddelde van de reeks via de niet-zwevende valuta's verkregen marktcoersen levert de gemiddelde marktcoersen tussen Eur en zwevende valuta op.

Ten einde geringe variaties uit te schakelen, werden voor het uitdrukken van de marktcoersen van de zwevende valuta's slechts drie significante cijfers aangehouden. (In voetnoot 3 hieronder wordt een cijfervoorbeeld gegeven van deze methode voor de berekening van de marktcoersen van de Ffr in oktober 1974.)

Verdere toelichtingen en verhoudingen, b.v. de omrekeningskoersen voor BTR in Eur, staan vermeld in de EUROSTAT-publikatie „Algemene Statistiek”.

(1) Sedert het Smithsonian agreement van december 1971 tot maart 1973 was de referentievaluta ten opzichte waarvan de marge van  $\pm 2,25\%$  in acht werd genomen de US-dollar. Dientengevolge kon de marge op een bepaald tijdstip tussen twee andere valuta's 4,5% bereiken.

Voorts bestonden meer restrictieve overeenkomsten die een band legden tussen bepaalde valuta's: Europese overeenkomst van april 1972 inzake de vernauwing van de marges voor de communautaire valuta's, de Zweedse kroon en de Noorse kroon (maximaal verschil op een bepaald tijdstip 2,25%, dat in acht genomen werd door middel van wederzijdse interventies in de meest geapprecieerde en de minst geapprecieerde van de deelnemende valuta's); Benelux-overeenkomst voor de Belgische frank en de Nederlandse gulden (maximaal verschil op een bepaald tijdstip 1,5%). Een valuta werd geacht te zweven vanaf het ogenblik dat de officieel aangemelde interventiepunten niet meer in acht werden genomen. Dit is het geval voor het Engelse en Ierse pond vanaf 23 juni 1972, voor de Italiaanse lira en voor de yen vanaf 14 februari 1973.

Met ingang van 19 maart 1973:


- De Lid-Staten van de Gemeenschappen (met uitzondering van het Verenigd Koninkrijk, Ierland en Italië) hebben besloten de restrictievere Europese overeenkomsten te blijven naleven en de koers van de dollar niet meer te steunen. Dientengevolge is de dollar een zwevende valuta geworden.
- Als niet-zwevend worden uitsluitend beschouwd de valuta's van de landen die de sedertdien van kracht gebleven meest algemene internationale overeenkomst in acht nemen, te weten bovengenoemde Europese overeenkomst inzake de vernauwing van de marges. Deze landen zijn momenteel Duitsland, Nederland, België, Luxemburg, Denemarken, Zweden en Noorwegen; Frankrijk heeft zich uit het akkoord van 21 januari 1974 teruggetrokken en vanaf die datum is de munt van dit land zwevend.

(2) Indien bij de berekeningen ook de twee niet-communautaire valuta's die aan de overeenkomst inzake de margevernauwing deelnemen (Nkr, Zwkr) in aanmerking zouden zijn genomen, zouden de verkregen marktcoersen zeer weinig afwijken van die welke gebaseerd zijn op de communautaire valuta's; eventuele verschillen tussen de twee reeksen berekeningen hebben namelijk een orde van grootte van 3 per mille.

(3) 1 DM = 0,310580 Eur = 1,826190 Ffr 1 Bfr = 0,020552 Eur = 0,122801 Ffr 1 Luxfr = 0,020552 Eur = 0,122801 Ffr 1 FI = 0,298056 Eur = 1,782390 Ffr 1 Dkr = 0,131956 Eur = 0,786430 Ffr	1 Eur = 5,87993 Ffr 1 Eur = 5,97514 Ffr 1 Eur = 5,97514 Ffr 1 Eur = 5,98012 Ffr 1 Eur = 5,95979 Ffr	} 5,95 Ffr	} Ø: 1 Eur = 5,95 Ffr
1 Nkr = 0,145510 Eur = 0,860420 Ffr 1 Zwkr = 0,181787 Eur = 1,079059 Ffr	1 Eur = 5,91232 Ffr 1 Eur = 5,93584 Ffr		

Hieruit volgt de koers: 1000 Ffr = 168,067 Eur.

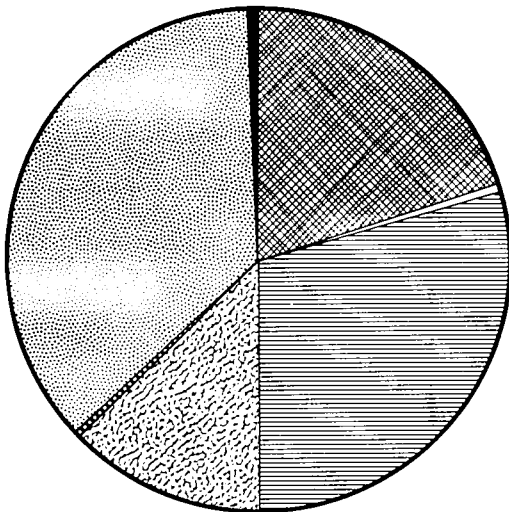
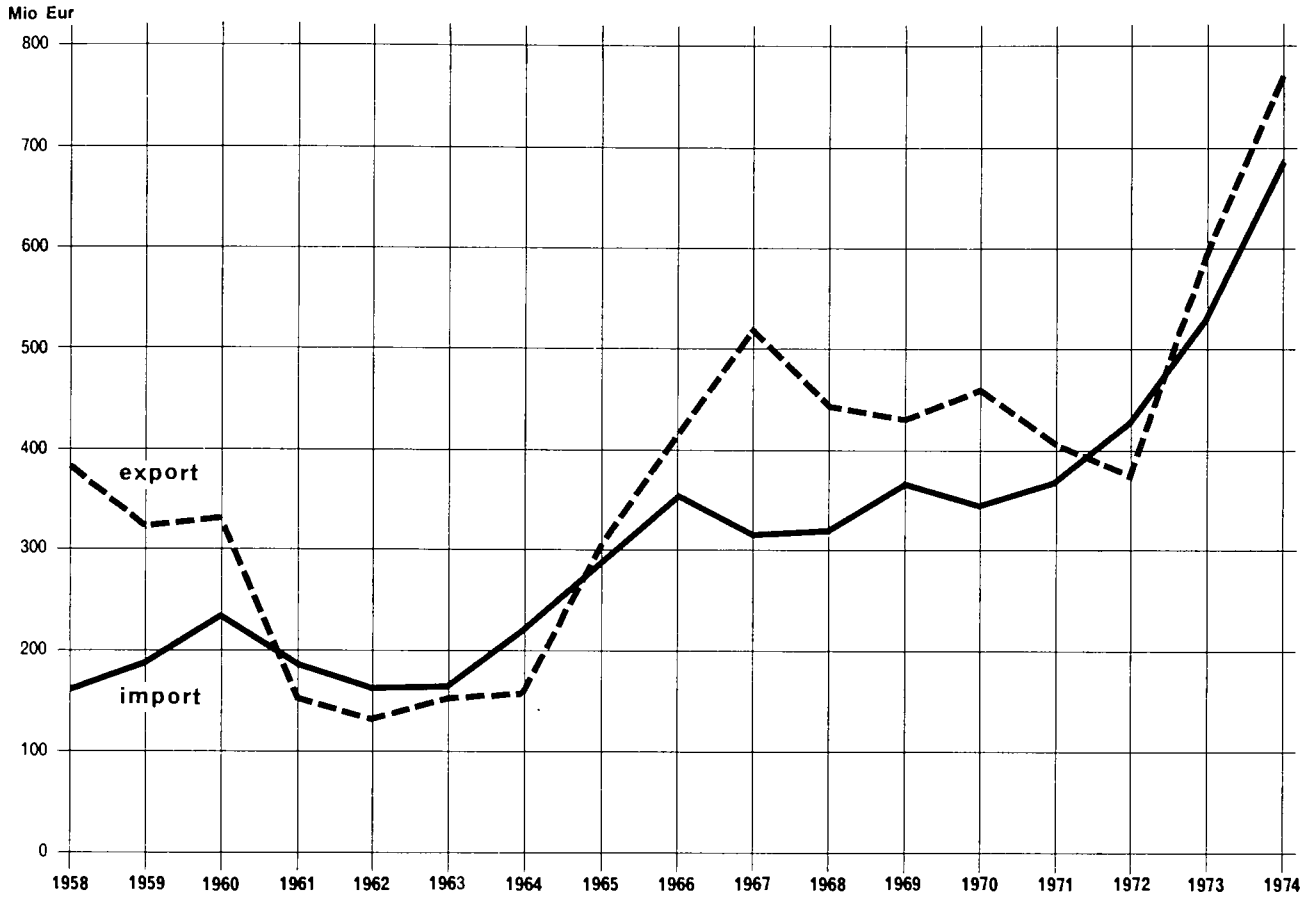




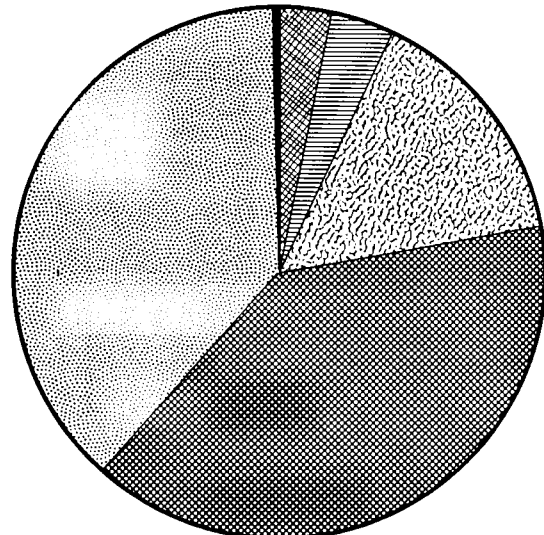


# Commerce de la CE avec la République populaire de Chine

## Trade of the EC with the People's Republic of China



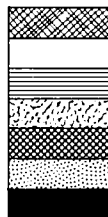
import



export

1974

- 0, 1: PRODUITS ALIMENTAIRES, BOISSONS ET TABACS
- 3: PRODUITS ENERGETIQUES
- 2, 4: MATIERES PREMIERES
- 5: PRODUITS CHIMIQUES
- 7: MACHINES ET MATERIEL DE TRANSPORT
- 6, 8: AUTRES PRODUITS MANUFACTURES
- 9: PRODUITS NON CLASSES



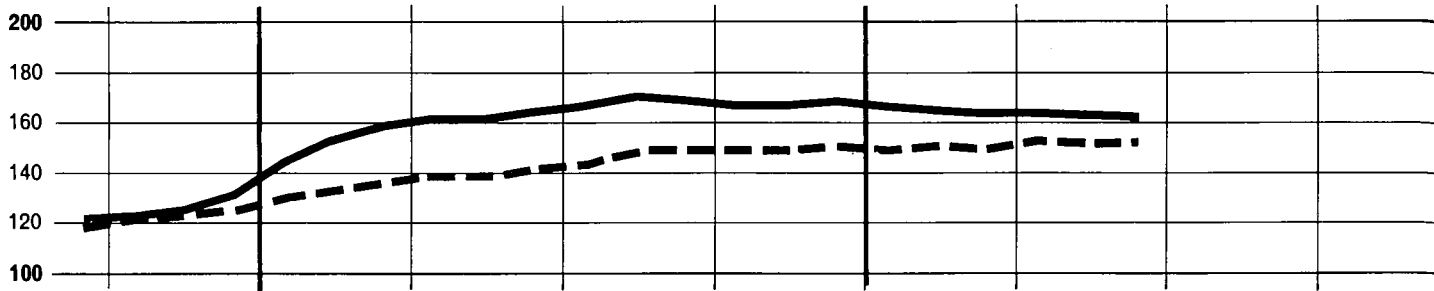
- 0, 1: FOOD, BEVERAGES AND TOBACCO
- 3: FUEL PRODUCTS
- 2, 4: RAW MATERIALS
- 5: CHEMICALS
- 7: MACHINERY AND TRANSPORT EQUIPMENT
- 6, 8: OTHER MANUFACTURED GOODS
- 9: GOODS NOT CLASSIFIED



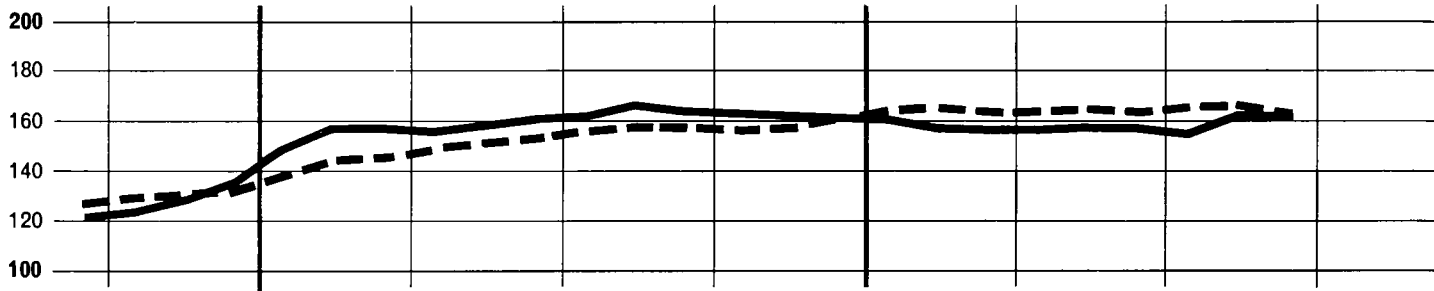
INDICES DE VALEUR MOYENNE  
INDEX OF UNIT VALUE

1970 = 100

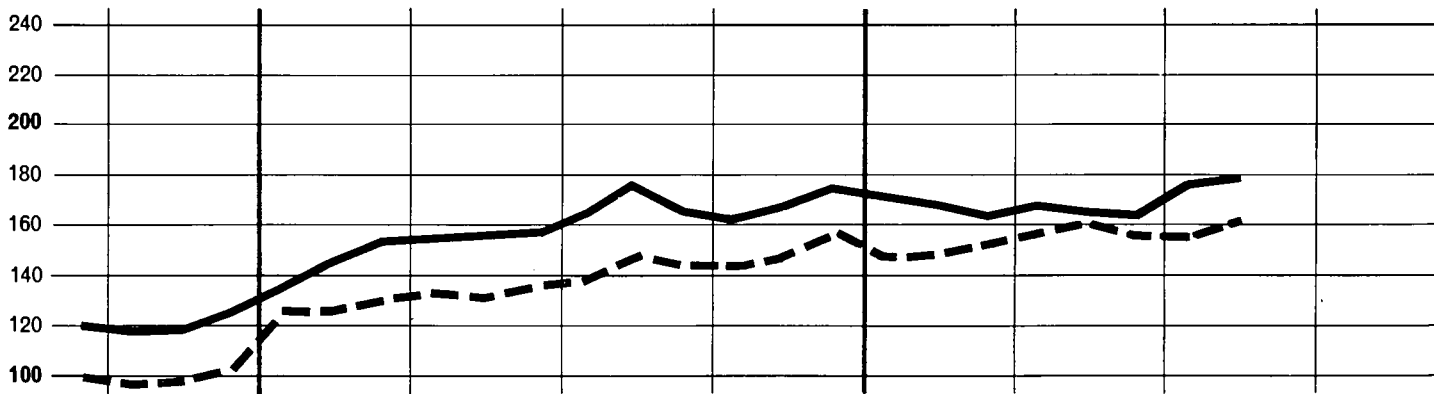
EUR - 9



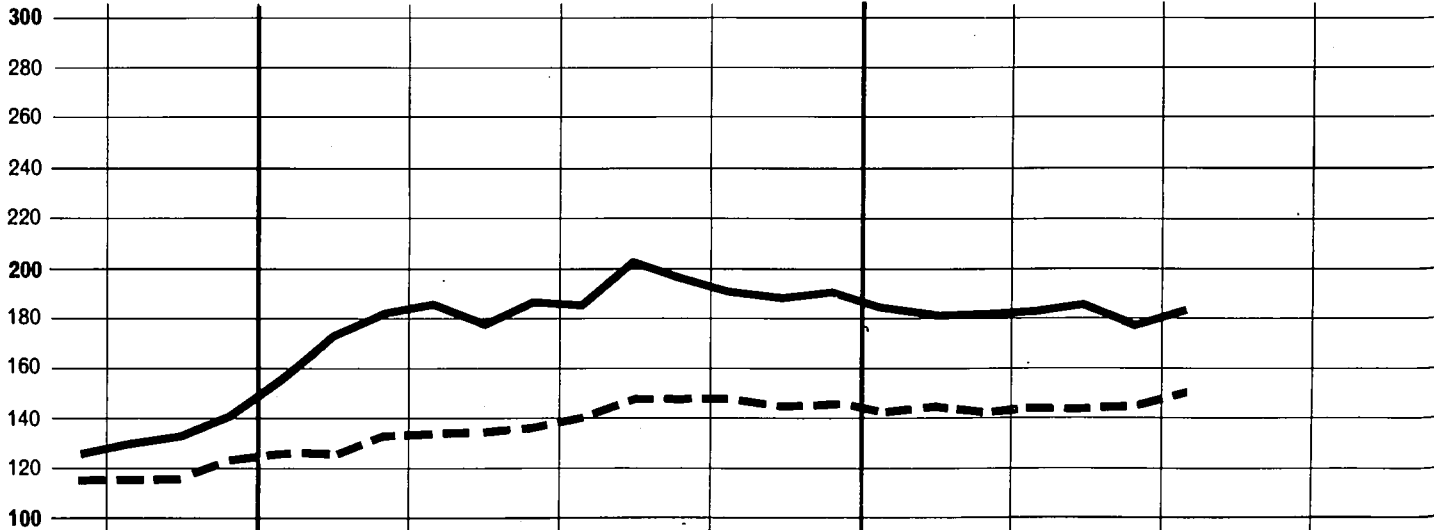
DEUTSCHLAND



FRANCE



ITALIA



1974

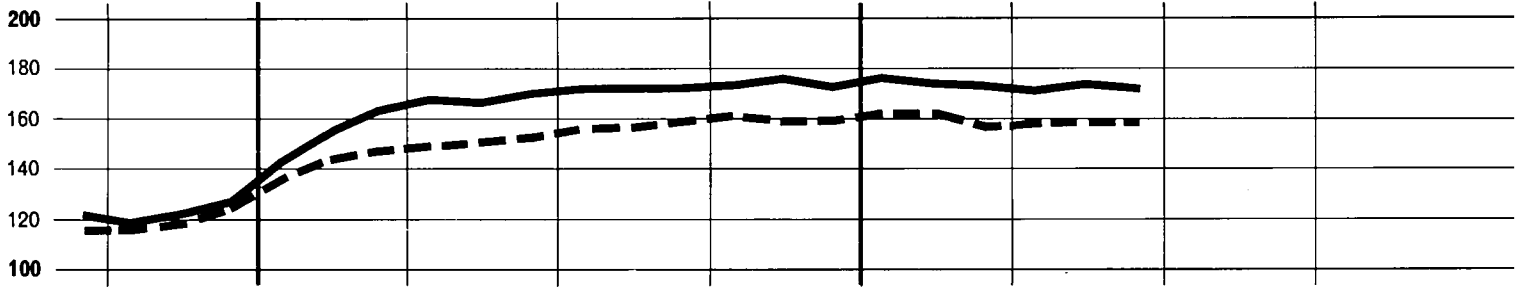
1975

— import

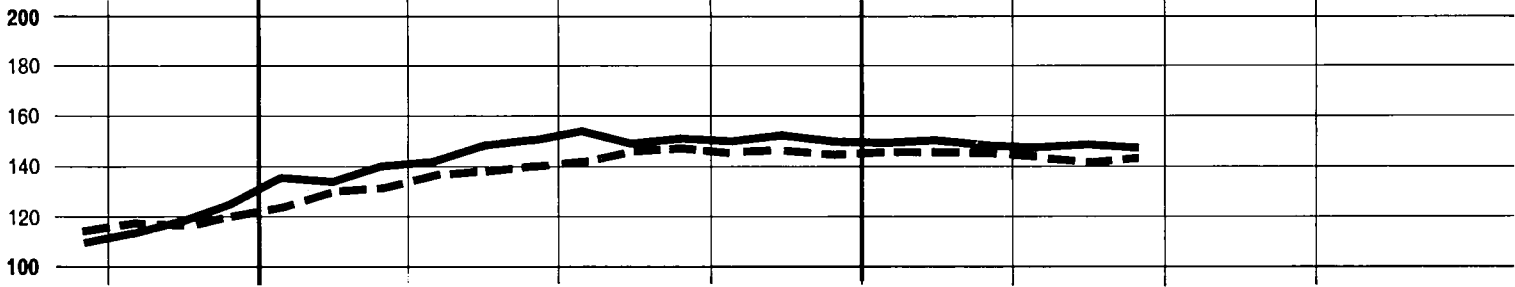




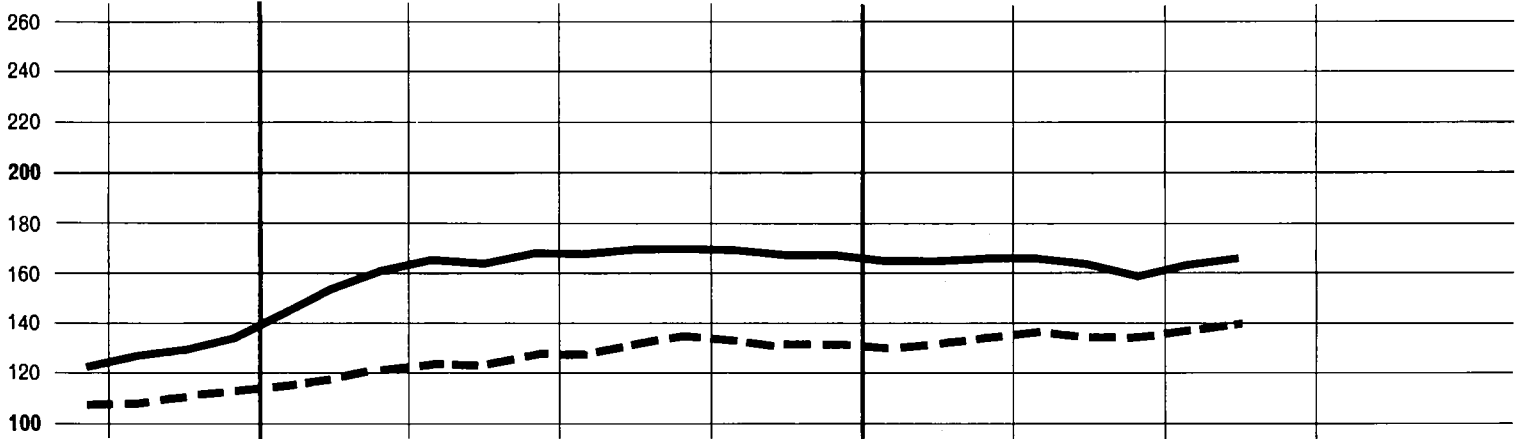
NEDERLAND



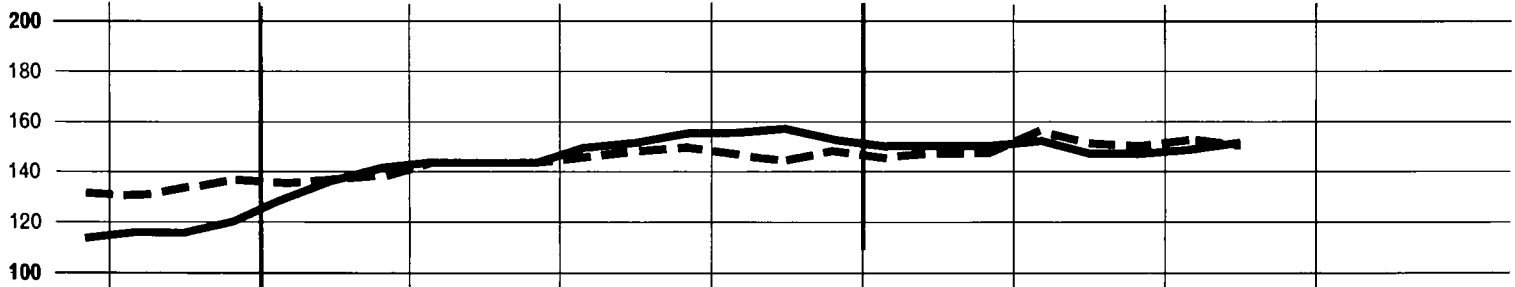
BELG.-LUX.



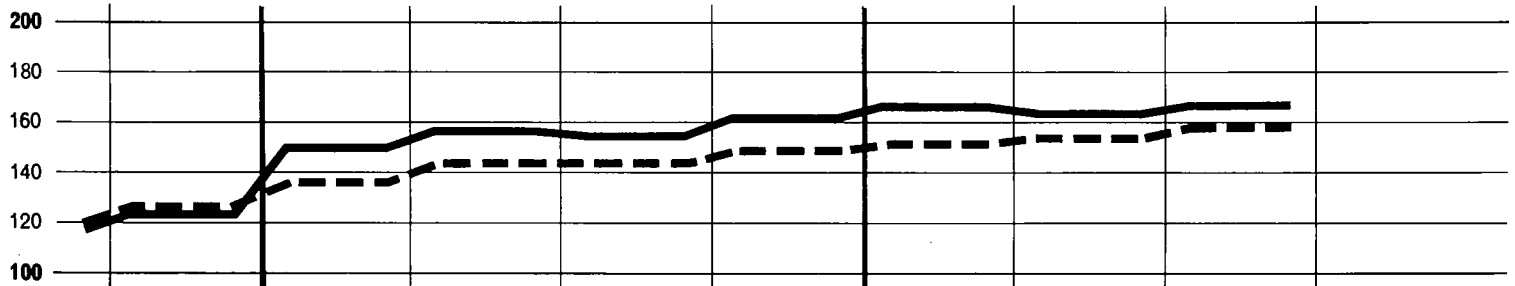
UNITED KINGDOM



IRELAND



DANMARK



1974

1975

--- export





RÉSUMÉ GÉNÉRAL  
du commerce de la CE par pays

TAB. 1

valeurs en Mio Eur

Origine resp. destination	Import				Export				Balance commerciale <sup>1)</sup> Trade balance <sup>1)</sup>			
	1974	1975			1974	1975			1974	1975		
	IV	I	II	III	IV	I	II	III	IV	I	II	III
<b>TOTAL GÉNÉRAL</b>	60 002	54 041	56 047	54 590	58 691	53 537	56 357	53 246				
<b>INTRA-CE (EUR-9)</b>	27 962	25 843	27 453	26 010	28 619	26 147	27 539	26 164				
<b>EXTRA-CE</b>	32 040	28 197	28 594	28 580	30 072	27 390	28 818	27 082	- 1 969	- 753	223	- 1 499
<b>Classe 1</b>	14 811	13 751	14 037	13 423	16 848	14 498	14 609	13 706	2 037	747	572	283
AELE	4 648	4 206	4 220	4 267	6 584	5 989	5 945	5 493	1 936	1 783	1 724	1 226
Autres pays de l'Europe occidentale	2 051	1 771	1 720	1 612	3 321	3 105	3 261	2 848	1 270	1 334	1 541	1 236
Amérique du Nord	5 846	5 575	5 575	5 186	4 648	3 517	3 475	3 445	- 1 198	- 2 236	- 2 100	- 1 741
Autres pays de la classe 1	2 266	2 021	2 522	2 358	2 295	1 887	1 929	1 920	29	- 134	- 593	- 438
<b>Classe 2</b>	14 747	12 347	12 339	12 669	9 724	9 721	10 728	10 035	- 5 023	- 2 626	- 1 610	- 2 633
AOM	1 555	1 408	1 346	1 162	1 378	1 521	1 628	1 385	- 141	- 49	282	223
EAMA	828	760	717	600	651	653	708	573	- 177	- 107	- 9	- 27
DOM	61	51	67	59	147	137	159	155	86	86	92	97
TOM	130	119	108	124	133	101	105	93	3	- 18	- 3	- 31
Nouveaux TOM	74	59	70	93	79	78	81	76	5	19	10	- 17
Autres Associés d'Outre Mer	461	420	383	286	511	488	575	488	50	68	192	202
Autres pays africains	2 704	2 023	2 084	2 219	2 216	2 319	2 665	2 461	- 488	296	582	241
Amérique Centrale et du Sud	1 774	1 464	1 715	1 729	2 184	1 988	1 969	1 719	410	524	253	- 9
Asie occidentale	7 278	5 947	5 672	6 021	2 370	2 516	3 019	3 015	- 4 908	- 3 431	- 2 653	- 3 006
Autres pays de la classe 2	1 436	1 505	1 522	1 537	1 433	1 440	1 448	1 465	- 3	- 64	- 74	- 82
<b>Classe 3<sup>2)</sup></b>	2 264	1 908	1 970	2 222	3 078	2 817	3 115	2 961	814	909	1 146	738
Europe orientale <sup>2)</sup>	2 085	1 733	1 790	2 039	2 810	2 579	2 859	2 639	724	846	1 069	600
Autres pays de la classe 3	179	175	180	183	269	238	257	322	90	63	76	138
<b>Divers non classés</b>	218	191	249	267	422	355	365	380	204	163	116	113
<b>Principaux pays :</b>												
Norvège	591	561	514	877	731	761	837	713	140	200	324	- 164
Suède	1 684	1 530	1 481	1 294	1 926	1 729	1 745	1 529	242	198	264	235
Finlande	502	452	401	351	535	489	488	433	33	37	88	82
Suisse	1 450	1 319	1 408	1 259	2 309	2 022	1 899	1 849	859	703	492	590
Autriche	655	567	608	637	1 199	1 092	1 122	1 144	543	525	514	507
Portugal	244	216	191	189	377	352	308	219	133	136	117	30
Espagne	854	695	677	575	1 044	961	1 010	858	190	266	332	284
Yougoslavie	269	235	245	234	771	633	733	562	502	398	488	328
Grèce	253	258	255	305	460	559	470	479	207	301	216	174
Turquie	146	110	120	122	422	388	458	426	276	278	338	304
U.R.S.S.	915	724	773	864	1 044	983	1 209	1 233	129	260	436	369
République démocratique allemande <sup>2)</sup>	117	98	103	106	119	86	98	102	1	- 12	- 5	- 4
Pologne	372	353	344	374	625	574	613	543	253	221	268	170
Tchécoslovaquie	208	175	189	190	278	222	234	228	70	47	45	39
Hongrie	187	134	142	163	274	258	236	201	87	124	94	38
Roumanie	227	205	195	291	302	311	287	197	75	106	92	93
Maroc	227	223	228	136	225	226	252	236	- 1	3	24	100
Algérie	449	359	469	496	647	658	644	632	198	298	174	136
Tunisie	123	90	77	74	153	154	207	144	30	63	130	70
Libye	781	482	507	658	450	455	486	460	- 331	- 27	- 21	- 198
Libéria	74	63	62	55	45	150	276	60	- 30	87	214	5
Côte-d'Ivoire	187	193	158	120	113	111	122	91	- 74	- 82	- 36	- 29
Nigéria	911	636	599	607	378	444	542	606	- 533	- 192	- 56	- 1
Zaire (anc. Congo-Kinshasa)	219	154	170	161	151	139	111	81	- 68	- 15	- 59	- 80
Zambie (anc. Rhodésie du Nord)	135	103	116	76	73	66	77	66	- 63	- 37	- 39	- 10
République d'Afrique du Sud	546	514	663	699	876	765	778	745	329	251	115	46
États-Unis d'Amérique	4 884	4 911	4 728	4 385	3 969	2 953	2 864	2 885	- 915	- 1 958	- 1 864	- 1 500
Canada	962	842	846	801	679	563	611	560	- 282	- 278	- 235	- 241
Mexique	98	92	75	62	252	208	268	210	153	116	193	148
Venezuela	230	143	214	183	232	187	246	279	2	45	33	96
Pérou	80	53	63	68	116	130	116	105	36	77	53	37
Brésil	571	419	539	609	658	576	541	493	88	157	2	- 116
Chili	116	113	130	123	76	60	74	39	- 40	- 53	- 56	- 85
Argentine	255	180	181	229	269	291	171	111	14	111	- 10	- 118
Liban	19	20	12	9	197	183	177	151	177	163	165	143
Irak	659	600	558	675	318	411	477	437	- 341	- 189	- 81	- 238
Iran	1 827	1 459	1 382	1 512	655	686	1 030	1 079	- 1 172	- 774	- 352	- 434
Israël	113	167	156	87	352	351	283	262	238	185	127	174
Arabie Saoudite	2 938	2 291	1 975	2 061	244	260	322	370	- 2 693	- 2 030	- 1 653	- 1 691
Koweït	815	625	669	567	134	121	140	137	- 681	- 504	- 530	- 430
Inde	220	192	210	247	217	302	262	249	- 4	110	52	2
Indonésie	108	95	98	92	167	185	193	159	- 60	90	95	67
Malaysia	184	166	168	157	125	99	120	99	- 60	- 67	- 47	- 58
Singapour	76	81	80	88	176	149	155	160	100	69	75	72
Chine, République populaire	156	150	158	153	224	216	229	291	68	66	71	138
Japon	1 171	997	1 227	1 116	589	491	519	530	- 582	- 506	- 708	- 586
Taiwan (Formose)	141	147	165	166	92	74	83	116	- 49	- 73	- 82	- 50
Hong-Kong	255	318	306	324	161	147	154	177	- 93	- 170	- 153	- 147
Australie	410	383	430	376	621	476	490	503	211	93	60	128
Nouvelle-Zélande	138	127	202	166	209	155	142	141	71	28	- 60	- 25
Commerce inter-zones <sup>2)</sup>	290	222	263	253	345	280	302	284	55	58	39	31

<sup>1)</sup> - = excédent d'importations.

<sup>2)</sup> Le commerce de l'Allemagne (RF) avec la République démocratique allemande et le secteur soviétique de Berlin, figurant au bas du tableau, est exclu dans toutes les autres données de cette publication relatives au commerce de l'Allemagne (RF) et de la CE.



TAB. 1

GENERAL SUMMARY  
of EC trade by country

## import

. value in Mio Eur

1974				1975										Origine Origin
S	O	N	D	J	F	M	A	M	J	J	A	S		
19 661	21 283	19 031	19 286	18 402	17 648	17 856	19 532	17 449	18 859	18 776	15 892	19 575	<b>GRAND TOTAL</b>	
9 302	10 119	8 790	8 716	8 356	8 632	8 762	9 567	8 406	9 361	8 963	7 173	9 525	<b>INTRA-EC (EUR-9)</b>	
10 359	11 164	10 241	10 570	10 046	9 016	9 094	9 965	9 043	9 499	9 812	8 719	10 050	<b>EXTRA-EC</b>	
4 727	5 154	4 870	4 750	4 773	4 422	4 532	4 985	4 309	4 617	4 621	3 966	4 805	<b>Class 1</b>	
1 509	1 670	1 491	1 467	1 371	1 407	1 411	1 457	1 292	1 440	1 601	1 155	1 502	EFTA	
624	701	690	655	646	563	558	605	523	587	563	476	569	Other West European countries	
1 842	1 966	1 952	1 910	2 017	1 828	1 907	2 005	1 744	1 799	1 735	1 577	1 868	North America	
752	817	737	717	740	625	656	919	751	791	723	758	867	Other class 1 countries	
4 824	5 099	4 610	4 981	4 563	3 897	3 873	4 191	4 079	4 094	4 320	4 020	4 338	<b>Class 2</b>	
452	502	473	592	525	425	454	472	456	419	413	355	400	AOM	
235	266	244	327	278	224	255	262	247	211	219	189	197	EAMA	
25	21	20	19	18	15	17	21	19	26	27	17	15	DOM	
22	39	35	57	43	41	35	32	40	36	42	43	39	TOM	
21	25	24	26	28	18	11	16	21	34	31	21	41	New TOM	
149	151	150	163	158	127	135	142	129	112	95	86	108	Other overseas affiliated countries	
947	950	808	928	753	637	629	691	680	720	799	712	712	Other African countries	
681	640	555	569	526	421	514	554	562	598	584	531	621	Central and South America	
2 230	2 474	2 305	2 453	2 201	1 915	1 827	1 926	1 880	1 887	2 011	1 944	2 036	Western Asia	
514	533	469	439	557	500	445	547	502	470	512	478	569	Other class 2 countries	
749	837	684	778	642	632	633	720	568	701	776	655	817	<b>Class 3<sup>1)</sup></b>	
685	781	628	712	577	572	582	660	514	633	712	597	756	Eastern Europe <sup>2)</sup>	
64	56	56	66	64	60	51	61	54	67	65	57	62	Other class 3 countries	
59	74	77	61	67	64	56	69	86	87	94	78	88	<b>Miscellaneous</b>	
													<b>Main countries:</b>	
198	216	183	190	182	193	183	180	170	167	355	267	257	Norway	
560	615	538	517	517	525	477	520	458	497	443	347	497	Sweden	
178	189	162	149	182	146	124	145	115	139	112	113	125	Finland	
453	494	468	485	414	419	484	476	401	504	506	309	442	Switzerland	
221	240	217	199	174	197	196	203	197	206	218	173	246	Austria	
70	95	77	71	80	70	65	70	61	60	75	56	57	Portugal	
221	258	294	299	258	211	225	239	215	221	204	171	201	Spain	
94	100	89	80	76	74	85	89	75	80	79	61	94	Yugoslavia	
84	89	88	75	83	90	84	85	71	98	121	90	92	Greece	
41	55	48	43	40	35	34	40	39	40	39	34	48	Turkey	
334	381	256	318	233	251	241	288	208	293	317	305	351	Soviet Union	
34	39	35	42	34	29	35	35	32	36	37	31	38	German Democratic Republic <sup>2)</sup>	
118	122	117	132	114	119	119	128	97	118	130	97	146	Poland	
60	74	63	70	59	52	64	70	58	61	75	48	66	Czechoslovakia	
55	62	59	65	49	41	44	51	44	47	58	42	63	Hungary	
64	82	78	66	73	66	65	71	60	65	77	59	74	Romania	
73	69	71	88	83	68	72	83	85	58	47	38	52	Morocco	
132	142	160	145	111	139	108	173	116	181	165	168	163	Algeria	
38	37	48	38	38	19	33	27	22	29	25	22	28	Tunisia	
339	343	203	239	187	146	148	131	202	175	250	210	197	Libya	
24	25	29	23	22	21	18	24	17	20	18	16	21	Liberia	
45	59	57	72	72	63	58	59	49	49	39	31	49	Ivory Coast	
333	266	290	331	255	191	190	198	201	204	226	199	182	Nigeria	
56	69	58	92	53	36	65	58	72	41	70	55	41	Zaire (formerly Congo Kinshasa)	
27	57	32	45	39	30	34	34	48	32	32	16	27	Zambia (formerly Northern Rhodesia)	
184	219	164	169	168	165	181	209	196	196	184	200	308	Republic of South Africa	
1 521	1 633	1 607	1 624	1 686	1 567	1 656	1 754	1 474	1 473	1 425	1 341	1 613	United States of America	
321	332	344	287	330	261	250	251	269	326	310	236	255	Canada	
31	41	25	32	27	33	32	25	30	21	22	19	20	Mexico	
73	86	68	75	52	42	49	65	77	71	70	65	52	Venezuela	
32	25	28	25	21	14	18	25	18	20	21	24	24	Peru	
240	203	183	185	175	126	119	158	187	195	188	176	244	Brazil	
49	27	40	48	35	35	44	53	40	37	31	44	49	Chile	
107	96	80	78	77	46	57	45	63	72	73	61	95	Argentina	
4	7	5	7	6	7	7	5	4	3	2	3	3	Libanon	
216	251	160	247	213	202	184	156	183	216	217	236	215	Iraq	
588	646	623	541	513	474	466	455	489	442	532	452	531	Iran	
32	35	39	40	59	53	54	64	47	45	31	26	30	Israel	
910	921	972	1 017	818	746	729	732	631	630	690	661	697	Saudi Arabia	
175	251	222	309	254	207	167	275	214	179	206	177	177	Kuwait	
61	80	81	61	71	63	58	69	72	70	81	77	89	India	
36	34	38	37	37	31	27	43	28	28	30	26	36	Indonesia	
61	66	57	62	63	53	49	56	54	58	45	46	66	Malaysia	
30	30	21	25	29	28	24	27	25	27	27	25	35	Singapore	
51	48	51	57	59	50	41	54	46	59	56	41	57	People's Republic of China	
350	417	399	353	378	301	317	484	361	379	356	367	390	Japan	
56	56	43	42	51	51	45	57	58	50	55	50	69	Taiwan (Formosa)	
108	99	82	74	124	105	89	111	91	105	106	108	110	Hong Kong	
162	142	142	128	143	119	121	149	131	151	130	128	119	Australia	
54	39	31	67	51	39	37	76	63	64	53	63	50	New Zealand	
83	99	89	192	77	70	75	89	76	97	86	70	97	Inter-zone trade <sup>2)</sup>	

1) - = Import surplus.

2) Figures for trade by Germany (Fed. Rep.) with the German Democratic Republic and the Soviet sector of Berlin are given at the bottom of this table, but are not included in any of the data given elsewhere in this publication on trade by Germany (Fed. Rep.) and the European Communities.



RÉSUMÉ GÉNÉRAL  
du commerce de la CE par pays

TAB. 1

export

valeurs en Mio Eur

Destination	1974				1975									
	S	O	N	D	J	F	M	A	M	J	J	A	S	
<b>TOTAL GÉNÉRAL</b>	18 526	20 509	18 546	19 360	17 708	17 712	18 021	19 331	17 952	18 984	19 003	15 282	18 623	
<b>INTRA-CE (EUR-9)</b>	9 432	10 229	9 103	8 997	8 585	8 661	8 820	9 585	8 520	9 358	9 060	7 219	9 552	
<b>EXTRA-CE</b>	9 094	10 279	9 443	10 363	9 123	9 051	9 201	9 746	9 432	9 626	9 943	8 063	9 071	
<b>Classe 1</b>	5 251	5 807	5 411	5 644	4 870	4 794	4 824	4 984	4 719	4 904	4 891	4 003	4 811	
<b>AELE</b>	2 119	2 305	2 140	2 142	1 891	2 023	2 073	2 030	1 900	2 011	1 873	1 617	2 002	
Autres pays de l'Europe occidentale	1 001	1 073	1 042	1 207	1 043	1 020	1 041	1 139	1 043	1 078	1 108	816	923	
Autres pays de la classe 1	1 437	1 605	1 487	1 561	1 270	1 114	1 127	1 169	1 139	1 168	1 200	1 006	1 239	
Autres pays de la classe 1	694	824	743	734	666	637	584	645	638	647	710	564	647	
<b>Classe 2</b>	2 844	3 323	2 959	3 442	3 265	3 165	3 288	3 595	3 515	3 609	3 783	3 025	3 225	
<b>AOM</b>	441	547	456	518	501	471	489	566	505	553	559	388	435	
<b>EAMA</b>	195	224	194	232	231	206	214	251	223	231	239	154	176	
<b>DOM</b>	46	55	43	48	46	43	47	51	50	58	55	49	51	
<b>TOM</b>	29	60	35	38	37	35	33	35	34	37	36	25	31	
Nouveaux TOM	22	31	25	23	31	27	20	29	26	26	28	23	26	
Autres Associés d'Outre-Mer	148	176	158	177	156	159	174	201	173	201	201	137	151	
Autres pays africains	628	709	670	834	749	751	818	867	844	955	945	748	765	
Amérique Centrale et du Sud	650	752	671	764	688	691	608	684	671	612	613	533	572	
Asie occidentale	688	808	725	837	815	809	893	971	987	1 058	1 163	897	960	
Autres pays de la classe 2	436	506	437	489	513	442	480	508	508	430	504	458	493	
<b>Classe 3<sup>1)</sup></b>	860	1 018	923	1 136	862	980	973	1 042	1 085	987	1 144	910	906	
Europe orientale <sup>2)</sup>	784	916	837	1 056	792	882	904	959	994	904	1 053	785	801	
Autres pays de la classe 3	76	101	87	81	70	98	69	83	92	83	91	125	105	
<b>Divers non classés</b>	139	132	150	140	126	113	116	125	112	126	124	125	130	
<b>Principaux pays :</b>														
Norvège	216	243	248	240	232	246	283	245	284	308	252	226	235	
Suède	590	671	626	629	570	589	569	600	577	568	492	470	566	
Finlande	153	182	167	186	161	174	154	182	160	146	164	122	147	
Suisse	789	804	753	752	625	685	711	656	581	657	639	509	701	
Autriche	388	440	387	373	338	370	384	405	347	369	391	339	414	
Portugal	121	131	115	132	114	123	114	112	99	96	88	61	71	
Espagne	328	353	334	356	314	336	311	349	319	341	335	225	297	
Yougoslavie	228	239	225	302	199	214	219	252	242	239	212	167	183	
Grèce	126	139	160	168	213	161	185	158	138	174	204	134	141	
Turquie	135	130	128	164	131	112	144	159	151	147	159	139	129	
U.R.S.S.	270	330	314	399	283	348	352	391	449	368	527	348	358	
République démocratique allemande <sup>2)</sup>	39	44	36	39	32	27	26	35	32	31	35	35	32	
Pologne	184	218	188	218	177	200	198	214	202	195	206	170	166	
Tchécoslovaquie	84	81	85	111	75	70	78	70	77	88	72	71	85	
Hongrie	84	98	80	97	70	86	102	81	80	75	78	63	59	
Roumanie	79	97	89	116	110	100	102	107	91	89	85	57	55	
Maroc	64	72	81	73	76	75	75	89	72	91	99	63	74	
Algérie	178	197	205	245	232	204	221	227	202	214	248	193	190	
Tunisie	40	55	39	58	45	47	62	74	64	68	58	44	43	
Libye	134	144	129	178	155	149	151	175	155	156	176	143	141	
Libéria	12	15	16	13	11	42	97	69	81	127	19	21	20	
Côte-d'Ivoire	34	38	32	43	35	35	41	42	41	39	43	22	24	
Nigéria	96	118	118	143	137	159	148	175	176	193	239	167	200	
Zaire (anc. Congo-Kinshasa)	50	57	43	49	64	40	35	38	39	31	37	20	22	
Zambie (anc. Rhodésie du Nord)	20	26	22	25	22	19	24	32	19	26	24	21	18	
République d'Afrique du Sud	256	319	280	277	262	264	238	265	264	250	276	213	258	
États-Unis d'Amérique	1 224	1 364	1 271	1 339	1 082	940	925	956	932	976	988	852	1 046	
Canada	212	241	216	222	188	173	201	213	207	191	212	154	194	
Mexique	68	79	88	84	67	64	77	89	108	71	81	56	74	
Venezuela	65	78	71	84	57	65	65	78	81	87	109	81	89	
Pérou	25	36	40	41	36	65	29	44	33	39	46	25	34	
Brésil	210	235	202	223	203	206	165	177	173	191	164	153	174	
Chili	49	33	20	24	25	19	16	21	33	20	13	12	14	
Argentine	68	87	82	70	104	97	90	70	51	43	41	33	38	
Liban	53	72	60	64	56	63	64	62	61	54	52	46	54	
Irak	66	92	91	137	123	140	148	157	149	171	182	118	137	
Iran	214	221	201	234	188	229	269	313	326	389	423	322	330	
Israël	114	130	111	111	159	101	91	99	100	84	95	76	92	
Arabie Saoudite	73	87	72	84	79	84	98	111	91	120	150	104	116	
Koweït	41	41	48	46	33	45	43	42	51	47	42	46	49	
Inde	59	73	78	67	125	79	92	99	96	68	84	84	81	
Indonésie	47	64	50	54	52	58	74	63	66	65	63	46	50	
Malaysia	48	44	44	39	38	30	31	39	48	33	34	33	32	
Singapour	64	67	50	60	51	52	47	56	50	48	57	53	51	
Chine, République populaire	66	83	66	75	66	90	60	70	84	76	85	109	97	
Japon	201	213	179	201	166	164	161	177	169	173	187	156	187	
Taiwan (Formose)	27	35	25	32	30	23	21	29	29	26	46	32	37	
Hong-Kong	53	59	48	56	53	46	48	55	51	47	56	55	66	
Australie	180	222	203	196	182	151	144	156	160	173	190	161	153	
Nouvelle-Zélande	57	70	80	59	56	58	41	48	44	51	57	34	50	
Commerce inter-zones <sup>2)</sup>	95	118	102	125	79	95	106	106	99	96	89	101	94	

<sup>1)</sup> - = excédent d'importations.

<sup>2)</sup> Le commerce de l'Allemagne (RF) avec la République démocratique allemande et le secteur soviétique de Berlin, figurant au bas du tableau, est exclu dans toutes les autres données de cette publication relatives au commerce de l'Allemagne (RF) et de la CE.



TAB. 1

GENERAL SUMMARY  
of EC trade by countryBalance commerciale<sup>1)</sup> — Trade balance<sup>1)</sup>

value in Mio Eur

1974				1975										Pays / Countr
S	O	N	D	J	F	M	A	M	J	J	A	S		
- 1 265	- 884	- 798	- 208	- 923	35	107	- 219	390	127	130	- 656	- 979	<b>EXTRA-EC</b>	
524	654	542	894	97	372	292	- 2	410	286	269	37	6	<b>Class 1</b>	
610	634	649	674	520	616	661	573	608	571	273	462	500	EFTA	
377	372	352	552	396	458	483	534	520	491	544	340	354	Other West European countries	
- 405	- 360	- 465	- 349	- 747	- 714	- 780	- 836	- 605	- 631	- 535	- 571	- 629	North America	
- 58	7	6	16	- 73	12	- 72	- 273	- 113	- 144	- 13	- 194	- 219	Other class 1 countries	
- 1 980	- 1 776	- 1 651	- 1 539	- 1 299	- 733	- 585	- 596	- 564	- 485	- 537	- 995	- 1 114	<b>Class 2</b>	
- 11	45	- 18	- 74	- 25	46	34	94	49	134	146	33	35	AOM	
- 40	- 42	- 49	- 95	- 46	- 18	- 41	- 11	- 24	20	19	- 35	- 21	EAMA	
21	34	23	29	28	28	30	30	30	32	29	33	36	DOM	
7	21	0	- 19	6	6	3	3	6	0 <sup>+</sup>	6	- 18	- 7	TOM	
2	7	1	- 3	2	10	9	13	5	8	3	2	- 16	New TOM	
- 1	25	8	14	- 3	32	39	59	44	89	106	51	43	Other overseas affiliated countries	
- 320	- 241	- 137	- 93	- 4	115	189	176	164	235	145	37	53	Other African countries	
- 31	112	115	195	161	271	93	130	109	14	29	2	- 49	Central and South America	
- 1 542	- 1 666	- 1 580	- 1 616	- 1 386	- 1 106	- 934	- 956	- 893	- 828	- 848	- 1 047	- 1 076	Western Asia	
- 78	- 26	31	50	- 44	59	34	- 40	6	- 40	8	- 20	- 76	Other class 2 countries	
112	180	239	358	220	348	340	322	518	286	368	255	89	<b>Class 3<sup>2)</sup></b>	
100	135	208	344	214	310	322	300	479	271	342	187	45	Eastern Europe <sup>2)</sup>	
12	46	31	14	6	38	18	22	38	16	26	68	44	Other class 3 countries	
80	57	73	79	59	48	60	56	26	39	30	47	41	<b>Miscellaneous</b>	
													<b>Main countries:</b>	
18	27	65	50	50	53	100	65	114	141	- 102	- 41	- 22	Norway	
30	55	88	113	53	64	92	80	119	71	49	123	70	Sweden	
- 25	- 7	5	37	- 21	28	30	37	44	7	52	9	22	Finland	
337	310	285	288	210	266	228	180	181	154	133	200	259	Switzerland	
187	200	169	174	164	173	188	202	151	163	173	166	168	Austria	
51	35	38	61	34	53	49	42	39	36	13	5	14	Portugal	
107	95	41	56	57	125	86	110	104	120	131	55	96	Spain	
134	139	136	222	123	140	135	163	167	159	134	106	89	Yugoslavia	
43	50	71	93	129	71	101	73	67	76	83	45	49	Greece	
95	75	79	121	91	77	109	120	112	107	120	104	81	Turkey	
- 64	- 51	58	80	- 50	97	111	103	240	75	210	43	7	Soviet Union	
5	5	1	4	- 2	1	9	0	0 <sup>+</sup>	5	2	4	- 6	German Democratic Republic <sup>2)</sup>	
66	96	70	86	64	81	79	86	105	77	76	74	20	Poland	
24	8	22	41	16	17	13	0 <sup>+</sup>	19	26	3	23	18	Czechoslovakia	
29	35	20	32	21	45	58	30	37	28	21	21	- 4	Hungary	
14	15	11	51	36	33	36	36	31	24	8	- 1	- 19	Romania	
- 9	3	10	- 15	- 7	7	4	6	- 13	33	53	25	22	Morocco	
46	55	45	100	121	64	113	55	86	33	84	26	27	Algeria	
2	18	9	20	8	27	28	48	42	39	33	22	16	Tunisia	
- 205	199	- 74	- 62	- 33	3	3	44	- 46	- 20	- 74	- 67	- 57	Libya	
- 12	- 10	- 13	- 10	- 11	21	78	44	64	107	1	5	- 1	Liberia	
- 11	- 20	- 26	- 29	- 36	- 28	- 18	- 17	- 8	- 10	3	- 9	- 25	Ivory Coast	
- 238	- 148	- 173	- 189	- 118	- 32	- 41	- 24	- 25	- 11	13	- 32	- 18	Nigeria	
- 6	- 13	- 14	- 43	11	4	- 30	- 19	- 33	- 8	- 33	- 35	- 19	Zaire (formerly Congo Kinshasa)	
- 6	- 32	- 10	- 20	- 17	- 10	- 10	- 2	- 14	- 22	- 7	5	- 9	Zambia (formerly Northern Rhodesia)	
72	100	116	109	94	100	57	56	68	54	92	13	- 50	Republic of South Africa	
- 297	- 269	- 337	- 285	- 605	- 626	- 731	- 798	- 542	- 496	- 437	- 489	- 568	United States of America	
- 109	- 91	- 129	- 65	- 142	- 88	- 49	- 37	- 62	- 134	- 98	- 82	- 62	Canada	
37	38	63	52	40	31	45	65	78	50	59	36	54	Mexico	
- 8	- 8	3	9	6	23	16	13	4	16	39	16	37	Venezuela	
- 7	11	12	16	15	52	11	19	15	18	25	1	11	Peru	
- 30	33	19	39	28	81	46	19	- 14	- 4	- 24	- 23	- 70	Brazil	
- 1	6	- 20	- 24	- 9	- 16	- 28	- 32	- 7	- 17	- 18	- 32	- 35	Chile	
- 39	- 9	1	22	26	51	33	25	- 11	- 29	- 32	- 28	- 57	Argentina	
50	65	55	56	50	56	57	56	57	51	50	42	51	Libanon	
- 150	- 159	- 69	- 111	- 91	- 62	- 36	1	- 33	- 45	- 35	- 118	- 79	Iraq	
- 373	- 424	- 423	- 307	- 325	- 244	- 196	- 142	- 163	- 53	- 109	- 129	- 201	Iran	
82	95	72	70	100	48	37	35	53	39	64	50	61	Israel	
- 837	- 833	- 900	- 933	- 739	- 662	- 632	- 621	- 540	- 509	- 540	- 556	- 581	Saudi Arabia	
- 134	- 210	- 174	- 263	- 221	- 162	- 121	- 233	- 162	- 132	- 164	- 131	- 128	Kuwait	
- 2	- 7	- 4	6	54	17	34	30	24	3	3	7	- 8	India	
11	30	12	17	16	27	47	20	38	37	33	20	14	Indonesia	
- 13	- 22	- 12	- 23	- 25	- 24	- 18	- 17	- 6	- 24	- 12	- 13	- 33	Malaysia	
34	36	29	35	21	24	23	29	25	21	29	27	16	Singapore	
15	35	15	18	7	39	19	16	38	17	29	68	40	People's Republic of China	
- 150	- 204	- 220	- 153	- 211	- 138	- 156	- 307	- 192	- 207	- 169	- 211	- 203	Japan	
- 29	- 21	- 18	- 10	- 21	- 28	- 24	- 28	- 29	- 24	- 9	- 18	- 32	Taiwan (Formose)	
- 55	- 40	- 34	- 18	- 71	- 58	- 41	- 56	- 39	- 57	- 50	- 53	- 44	Hong KONG	
17	80	61	68	39	31	22	7	29	22	60	33	33	Australia	
3	31	49	7	5	19	4	- 28	- 19	- 13	4	- 29	0	New Zealand	
12	19	13	23	2	25	31	17	23	- 1	3	31	- 3	Inter-zone trade <sup>2)</sup>	

<sup>1)</sup> - = Import surplus.<sup>2)</sup> Figures for trade by Germany (Fed. Rep.) with the German Democratic Republic and the Soviet sector of Berlin are given at the bottom of this table, but are not included in any of the data given elsewhere in this publication on trade by Germany (Fed. Rep.) and the European Communities.



**RÉSUMÉ GÉNÉRAL**  
**du commerce de la CE par produits**

**TAB. 2**

valeurs en Mio Eur

CST	Dénomination des produits	import intra <sup>1)</sup>				import extra				export extra			
		1974				1974				1974			
		I	II	III	IV	I	II	III	IV	I	II	III	IV
0 - 9	<b>Commerce total</b>	<b>26 616</b>	<b>28 451</b>	<b>27 179</b>	<b>27 922</b>	<b>28 901</b>	<b>31 682</b>	<b>31 910</b>	<b>31 752</b>	<b>24 365</b>	<b>26 527</b>	<b>27 725</b>	<b>29 856</b>
0 + 1	<b>PROD. ALIMENT., BOISSONS, TABACS</b>	<b>3 583</b>	<b>3 579</b>	<b>3 442</b>	<b>3 802</b>	<b>3 709</b>	<b>3 794</b>	<b>3 599</b>	<b>4 003</b>	<b>1 786</b>	<b>1 764</b>	<b>1 910</b>	<b>1 886</b>
0	<b>Produits alimentaires</b>	<b>3 234</b>	<b>3 240</b>	<b>3 098</b>	<b>3 376</b>	<b>3 594</b>	<b>3 434</b>	<b>3 338</b>	<b>3 668</b>	<b>1 470</b>	<b>1 399</b>	<b>1 485</b>	<b>1 536</b>
00	Animaux vivants	221	156	195	240	133	91	65	61	26	23	25	41
01	Viandes et préparations de viandes	736	634	710	747	455	348	263	250	165	136	150	225
02	Produits laitiers, œufs	497	462	549	576	79	47	50	86	279	299	295	249
03	Poissons et préparations de poissons	138	113	118	139	197	174	173	220	75	59	53	62
04	Céréales et produits à base de céréales	636	709	507	499	612	696	801	666	340	333	454	351
05	Fruits et légumes	473	625	529	519	881	909	694	1 003	188	141	128	193
06	Sucres et préparations à base de sucre	102	134	109	203	138	147	236	257	134	142	129	148
07	Café, thé, cacao, épices et produits dérivés	124	136	148	157	581	615	567	621	86	90	85	113
08	Aliments pour animaux, frais; déchets alimentaires	210	181	164	189	413	291	350	391	126	125	103	84
09	Préparations alimentaires diverses	74	87	84	89	23	31	29	30	56	62	66	73
1	<b>Boissons et tabacs</b>	<b>349</b>	<b>339</b>	<b>344</b>	<b>426</b>	<b>220</b>	<b>275</b>	<b>261</b>	<b>335</b>	<b>316</b>	<b>365</b>	<b>426</b>	<b>350</b>
11	Boissons	256	247	244	313	88	84	88	112	272	318	372	295
12	Tabacs bruts et manufacturés	75	73	79	89	129	187	169	215	43	45	54	58
3	<b>PRODUITS ÉNERGÉTIQUES</b>	<b>1 443</b>	<b>1 754</b>	<b>2 018</b>	<b>2 026</b>	<b>8 626</b>	<b>10 231</b>	<b>10 791</b>	<b>10 675</b>	<b>943</b>	<b>1 195</b>	<b>1 302</b>	<b>1 235</b>
32	Charbon, coques et agglomérés	268	283	357	357	225	237	327	364	72	97	152	148
33	Pétroles et dérivés	1 037	1 386	1 489	1 373	8 237	9 784	10 275	10 002	839	1 063	1 116	1 061
34	Gaz naturels et gaz d'usine	174	156	166	252	35	33	38	48	20	26	27	25
35	Énergie électrique	3	3	1	1	6	6	7	5	9	5	2	4
2 + 4	<b>MATIÈRES PREMIÈRES</b>	<b>1 688</b>	<b>1 799</b>	<b>1 581</b>	<b>1 553</b>	<b>4 761</b>	<b>5 166</b>	<b>5 254</b>	<b>4 912</b>	<b>742</b>	<b>729</b>	<b>737</b>	<b>743</b>
2	<b>Mat. prem. autres que les combus. minéraux</b>	<b>1 495</b>	<b>1 546</b>	<b>1 303</b>	<b>1 281</b>	<b>4 443</b>	<b>4 733</b>	<b>4 791</b>	<b>4 483</b>	<b>641</b>	<b>625</b>	<b>626</b>	<b>606</b>
21	Peaux et pelleteries brutes	99	75	52	57	246	203	158	175	60	47	34	37
22	Graines, noix, amandes oléagineuses et farines	52	35	27	56	607	622	591	643	14	7	27	34
23	Caoutchouc brut, naturel, synthétique et régénéré	109	110	89	90	180	169	139	131	69	69	73	70
24	Bois et liège	92	106	92	75	894	932	930	669	42	50	39	38
25	Pâtes à papier et déchets de papier	48	64	60	51	431	467	610	647	13	16	16	19
26	Fibres textiles et déchets d'articles textiles	319	307	220	196	684	670	566	469	211	216	195	153
27	Produits minéraux non métallifères, n.d.a.	142	162	160	158	323	362	452	465	67	79	84	86
28	Minerais et déchets de métaux	399	496	428	366	877	1 104	1 180	1 099	51	58	56	59
29	Matières brutes animales ou végétales, n.d.a.	239	178	165	230	164	145	151	166	115	86	107	114
4	<b>Corps gras, graisses et huiles anim. ou végét.</b>	<b>192</b>	<b>253</b>	<b>278</b>	<b>271</b>	<b>318</b>	<b>433</b>	<b>463</b>	<b>429</b>	<b>101</b>	<b>103</b>	<b>111</b>	<b>137</b>
41	Corps gras, graisses et huiles d'origine animale	30	34	42	43	60	70	78	57	5	7	8	9
42	Huiles d'origine végétale	107	143	163	165	237	336	359	348	66	64	71	97
43	Huiles et graisses élaborées: cire anim. ou végétale	55	70	68	53	15	20	19	15	30	33	32	31
7	<b>MACHINES ET MATÉRIEL DE TRANSPORT</b>	<b>6 794</b>	<b>7 360</b>	<b>6 736</b>	<b>7 424</b>	<b>3 532</b>	<b>3 736</b>	<b>3 451</b>	<b>3 904</b>	<b>9 534</b>	<b>10 219</b>	<b>10 185</b>	<b>11 930</b>
71	Machines non électriques	2 964	3 158	3 051	3 205	1 574	1 682	1 675	1 851	4 537	4 690	5 067	5 852
72	Machines et appareils électriques	1 669	1 735	1 612	1 801	1 023	1 085	1 040	1 141	1 726	1 883	1 961	2 375
73	Matériel de transport	2 012	2 266	1 937	2 147	883	894	678	832	3 252	3 626	3 154	3 696
5, 6, 8	<b>AUTRES PRODUITS INDUSTRIELS</b>	<b>12 844</b>	<b>13 705</b>	<b>13 089</b>	<b>12 795</b>	<b>7 776</b>	<b>8 541</b>	<b>8 335</b>	<b>7 937</b>	<b>10 982</b>	<b>12 210</b>	<b>13 129</b>	<b>13 588</b>
5	<b>Produits chimiques</b>	<b>3 281</b>	<b>3 683</b>	<b>3 598</b>	<b>3 172</b>	<b>1 261</b>	<b>1 413</b>	<b>1 490</b>	<b>1 379</b>	<b>3 197</b>	<b>3 705</b>	<b>4 005</b>	<b>3 785</b>
51	Éléments et composés chimiques	1 159	1 417	1 436	1 245	548	623	687	643	997	1 205	1 328	1 229
52	Goudrons minér., dériv. chim. bruts de combust.	36	42	41	30	16	22	20	15	6	10	9	10
53	Matières colorantes et produits tannants	204	206	193	155	79	89	79	68	329	343	336	304
54	Produits médicinaux et pharmaceutiques	226	226	230	226	149	164	149	151	402	419	452	464
55	Prod. aromatiques, prod. de toilette et d'entretien	157	171	166	161	70	75	78	59	187	200	212	200
56	Engrais manufacturés	139	130	147	161	54	54	58	67	154	217	278	345
57	Explosifs	9	11	11	8	7	8	11	10	20	18	22	25
58	Mat. plastiques, cellulose régénérée, résines artif.	905	1 032	946	724	167	193	205	176	732	872	927	754
59	Produits chimiques, n.d.a.	361	344	344	350	146	155	162	153	365	415	434	429
6	<b>Articles manufacturés classés par matières</b>	<b>6 810</b>	<b>7 317</b>	<b>6 708</b>	<b>6 802</b>	<b>4 740</b>	<b>5 227</b>	<b>4 900</b>	<b>4 666</b>	<b>5 752</b>	<b>6 409</b>	<b>6 749</b>	<b>7 364</b>
61	Cuirs et peaux tannés et art., pelleteries apprêtées	106	123	100	114	123	124	113	114	111	122	109	118
62	Articles en caoutchouc, n.d.a.	249	279	259	300	69	78	81	90	260	275	277	298
63	Articles en bois et liège, sauf les meubles	147	150	121	118	241	223	175	133	63	69	69	68
64	Papier, carton et articles en papier ou carton	472	513	545	508	649	714	865	819	233	273	281	299
65	Fils, tissus, articles confectionnés en textiles, etc.	1 494	1 462	1 228	1 317	703	695	682	667	1 149	1 218	1 070	1 079
66	Art. en matières minérales sauf en métaux, n.d.a.	683	829	687	695	600	721	641	585	739	895	844	786
67	Fonte, fer et acier	1 813	1 948	1 977	1 958	592	600	625	667	1 813	2 227	2 643	3 172
68	Métaux non ferreux	868	964	820	749	1 457	1 719	1 412	1 288	610	637	611	568
69	Articles manufacturés en métal	668	714	669	697	264	282	281	296	685	778	848	976
8	<b>Articles manufacturés divers</b>	<b>2 753</b>	<b>2 705</b>	<b>2 783</b>	<b>2 820</b>	<b>1 775</b>	<b>1 900</b>	<b>1 945</b>	<b>1 892</b>	<b>2 032</b>	<b>2 096</b>	<b>2 376</b>	<b>2 458</b>
81	App. sanitaires, art. hygiène, chauffage, éclairage	120	124	105	105	34	36	34	34	73	83	86	93
82	Meubles	275	290	242	290	77	77	66	80	136	145	148	165
83	Articles de voyage, sacs à main et similaires	32	31	31	35	23	28	23	22	27	28	31	32
84	Vêtements	713	598	776	696	627	644	728	642	337	308	422	376
85	Chaussures	252	188	237	204	103	86	100	84	174	142	172	176
86	App. scientif., photocopie, optique, horlogerie	467	520	482	505	364	423	416	441	545	576	615	680
89	Articles manufacturés, n.d.a.	758	807	793	820	537	604	569	575	736	816	905	942
9	<b>PRODUITS ET TRANSACTIONS NON CLASSÉS AILLEURS</b>	<b>264</b>	<b>254</b>	<b>312</b>	<b>323</b>	<b>411</b>	<b>299</b>	<b>479</b>	<b>320</b>	<b>378</b>	<b>409</b>	<b>460</b>	<b>474</b>

<sup>1)</sup> Les totaux par divisions (2 chiffres CST) ne comprennent pas le commerce des Pays-Bas avec Belgique-Luxembourg.



TAB. 2

GENERAL SUMMARY  
of EC trade by commoditiesimport  
intra-CE/EC<sup>1)</sup>

value in Mio Eur

1973	1974												List of products	CST
	D	J	F	M	A	M	J	J	A	S	O	N		
7 622	8 603	8 498	9 720	9 666	9 979	9 076	10 080	7 839	9 167	10 169	8 753	8 720	<b>Total trade</b>	0 + 9
1 088	1 212	1 128	1 300	1 255	1 304	1 109	1 213	978	1 224	1 346	1 180	1 252	<b>FOOD, BEVERAGES AND TOBACCO</b>	0 + 1
960	1 089	1 025	1 174	1 139	1 181	1 005	1 081	881	1 102	1 201	1 036	1 133	<b>Food</b>	0
69	86	64	71	57	49	50	56	61	78	90	70	80	Live animals	00
232	253	218	265	227	214	193	249	210	251	268	235	245	Meat and meat preparations	01
156	156	170	171	155	157	150	194	157	198	201	179	197	Dairy products and eggs	02
43	41	47	50	40	37	37	37	38	42	47	44	48	Fish and fish preparations	03
153	186	203	247	253	272	184	174	159	174	189	143	168	Cereals and cereal preparations	04
123	168	139	165	197	235	193	173	179	178	192	175	153	Fruit and vegetables	05
36	34	30	38	45	48	40	44	28	37	49	68	86	Sugar and sugar preparations	06
38	40	39	44	47	47	43	41	49	58	62	49	46	Coffee, tea, cocoa, spices and manufactures thereof	07
67	72	70	68	62	60	58	61	49	54	67	57	65	Feeding-stuff for animals, fresh; food waste	08
19	25	22	27	30	30	27	29	26	29	31	29	29	Miscellaneous food preparations	09
128	123	103	126	116	123	103	124	98	123	146	144	133	<b>Beverages and tobacco</b>	1
99	88	77	91	86	87	74	86	71	87	103	106	104	Beverages	11
22	29	19	27	22	27	23	31	21	27	37	31	22	Tobacco and tobacco manufactures	12
448	492	488	515	559	654	631	709	633	622	677	598	621	<b>FUEL PRODUCTS</b>	3
84	90	92	86	93	94	95	131	109	117	124	110	122	Coal, coke and briquettes	32
322	336	335	365	407	504	475	514	486	489	501	445	427	Petroleum and petroleum products	33
58	60	56	58	52	52	53	56	47	63	80	72	100	Gas, natural and manufactured	34
1	2	1	1	1	1	1	0	0	1	0	0	0	Electric energy	35
436	526	566	631	629	630	561	576	478	530	560	494	496	<b>RAW MATERIALS</b>	2 + 4
388	469	498	559	546	543	475	474	397	434	459	409	411	<b>Crude materials, inedible, except fuels</b>	2
22	34	34	31	31	23	22	20	12	20	18	17	22	Skins and furskins, undressed	21
10	17	16	18	11	15	9	5	12	10	21	23	12	Oil seeds, oil nuts and oil kernels (incl. flours)	22
26	32	36	41	35	38	37	33	25	31	34	29	27	Crude natural rubber (incl. synthetic and reclaimed)	23
21	27	29	36	35	39	32	32	30	30	28	23	23	Wood and cork	24
11	14	14	20	20	24	20	22	17	22	20	14	16	Pulp and paper	25
87	105	103	112	108	106	93	84	64	73	71	67	59	Textile fibres and waste	26
39	43	47	53	56	54	52	56	52	52	59	50	49	Mineral products not containing metal, n.e.s.	27
92	109	129	160	169	170	157	170	133	125	129	115	122	Metalliferous ores and metal scrap	28
67	80	81	78	71	64	43	44	52	68	78	73	78	Crude animal and vegetable materials, n.e.s.	29
48	57	67	73	82	86	86	101	82	97	100	86	84	<b>Animal and vegetable oils and fats</b>	4
7	9	9	12	9	10	15	13	12	17	17	14	12	Animal oils and fats	41
26	30	38	39	47	50	46	63	44	55	61	52	52	Vegetable oils	42
14	16	19	20	23	23	23	22	22	24	21	17	15	Processed oils and fats; animal and vegetable wax	43
2 217	2 193	2 156	2 458	2 470	2 559	2 345	2 664	1 829	2 236	2 589	2 291	2 430	<b>MACHINERY AND TRANSPORT EQUIPMENT</b>	7
960	938	952	1 074	1 056	1 093	1 009	1 187	874	990	1 119	989	1 096	Machinery, other than electric	71
527	547	533	589	595	593	547	596	450	566	655	580	566	Electrical machinery, apparatus and appliances	72
673	660	618	734	749	803	715	819	493	625	762	669	715	Transport equipment	73
3 362	4 090	4 075	4 714	4 669	4 729	4 343	4 827	3 789	4 428	4 883	4 037	3 780	<b>OTHER INDUSTRIAL PRODUCTS</b>	5, 6, 8
784	1 012	1 051	1 230	1 222	1 268	1 198	1 359	1 068	1 165	1 207	1 002	921	<b>Chemicals</b>	5
253	349	358	453	464	481	472	533	437	465	481	394	370	Chemical elements and compounds	51
4	9	10	17	11	16	15	14	14	13	12	10	8	Mineral tars and crude chemicals derived from fuels	52
56	63	65	76	67	71	67	75	55	63	60	51	44	Tanning and colouring materials	53
57	79	71	77	78	74	73	85	68	77	80	79	67	Medicinal and pharmaceutical products	54
41	48	51	58	58	59	53	61	49	57	64	51	46	Perfume materials, toilet and cleansing preparations	55
37	43	48	48	45	48	37	48	48	51	60	51	50	Fertilizers, manufactured	56
2	2	3	3	3	4	3	4	3	4	3	3	2	Explosives	57
215	269	301	335	334	360	337	374	277	295	293	228	202	Plastic mat., regenerated cellulose and artificial resins	58
91	118	114	129	122	116	106	128	96	120	130	117	103	Chemical materials and products, n.e.s.	59
1 869	2 212	2 144	2 475	2 466	2 555	2 331	2 480	1 893	2 302	2 580	2 156	2 040	<b>Manufactured goods classified chiefly by material</b>	6
30	33	33	40	46	41	36	40	25	35	42	38	35	Tanned leather, leather manufactures, dressed furskins	61
75	78	78	93	90	98	91	98	74	87	112	98	90	Articles of rubber, n.e.s.	62
41	48	45	55	51	52	47	46	33	42	45	38	35	Wood and cork manufactures (excluding furniture)	63
121	153	148	171	165	179	168	186	166	193	202	164	142	Paper, paperboard and manufactures thereof	64
405	495	476	523	502	505	455	467	330	431	489	432	396	Textile yarn, fabr. and made-up art. of textile mat., etc.	65
173	215	210	258	271	297	260	257	180	250	259	234	202	Non-metallic mineral manufactures, n.e.s.	66
493	582	576	654	641	682	625	711	578	687	717	630	610	Iron and steel	67
232	276	272	320	326	330	308	318	228	275	284	245	219	Non-ferrous metals	68
194	218	210	240	248	244	222	250	186	233	261	224	212	Manufactures of metal	69
709	866	879	1 009	981	907	814	989	828	961	1 096	880	819	<b>Miscellaneous manufactured articles</b>	8
38	40	38	42	44	42	38	39	29	37	42	33	30	Sanitary, plumb., heat. and light. fixtures and fitting	81
81	86	88	101	102	100	89	87	61	94	101	94	95	Furniture	82
7	8	11	13	12	10	9	11	11	9	14	12	10	Travel goods, handbags and similar articles	83
134	216	229	269	243	192	163	254	241	281	316	209	172	Clothing	84
43	83	82	87	74	60	54	85	81	71	80	61	63	Footwear	85
137	150	146	171	181	176	163	183	141	158	176	163	166	Sc. instr., fotogr. and opt. goods, watches and clocks	86
223	242	238	277	273	282	252	291	236	266	314	264	242	Manufactured articles, n.e.s.	89
71	89	86	101	85	103	87	91	132	127	114	152	141	<b>GOODS AND TRANSACTIONS NOT CLASSIFIED ELSEWHERE</b>	9

<sup>1)</sup> The totals of the divisions (2 digits CST) do not include the trade of the Netherlands with Belgium-Luxembourg.



RÉSUMÉ GÉNÉRAL  
du commerce de la CE par produits

TAB. 2

import  
extra-CE/EC

valeurs en Mio Eur

CST	Dénomination des produits	1973	1974											
		D	J	F	M	A	M	J	J	A	S	O	N	D
0 - 9	<b>Commerce total</b>	<b>7 962</b>	<b>8 995</b>	<b>9 094</b>	<b>20 606</b>	<b>10 583</b>	<b>10 671</b>	<b>10 207</b>	<b>11 244</b>	<b>10 224</b>	<b>10 105</b>	<b>11 485</b>	<b>9 957</b>	<b>10 580</b>
0 + 1	<b>PROD. ALIMEN., BOISSONS, TABACS</b>	<b>1 338</b>	<b>1 328</b>	<b>1 109</b>	<b>1 293</b>	<b>1 189</b>	<b>1 304</b>	<b>1 128</b>	<b>1 334</b>	<b>1 103</b>	<b>1 115</b>	<b>1 277</b>	<b>1 287</b>	<b>1 428</b>
0	<b>Produits alimentaires</b>	<b>1 234</b>	<b>1 250</b>	<b>1 042</b>	<b>1 220</b>	<b>1 090</b>	<b>1 216</b>	<b>1 045</b>	<b>1 243</b>	<b>1 023</b>	<b>1 029</b>	<b>1 161</b>	<b>1 171</b>	<b>1 329</b>
00	Animaux vivants	52	38	39	56	30	33	27	26	15	23	24	16	22
01	Viandes et préparations de viandes	156	155	143	157	121	122	105	114	68	81	85	73	92
02	Produits laitiers, œufs	28	25	17	36	16	14	16	14	17	19	22	18	46
03	Poissons et préparations de poissons	90	71	62	65	65	63	46	60	48	64	79	68	73
04	Céréales et produits à base de céréales	212	233	160	218	159	278	260	365	217	220	203	202	261
05	Fruits et légumes	349	321	263	297	319	333	258	253	219	222	303	345	356
06	Sucres et préparations à base de sucre	37	50	45	43	48	50	49	95	66	75	78	84	95
07	Café, thé, cacao, épices et produits dérivés	172	192	187	202	213	212	190	194	188	185	202	203	215
08	Aliments pour animaux, frais; déchets alimentaires	129	156	118	138	111	101	79	110	131	109	117	136	137
09	Préparations alimentaires diverses	9	8	8	7	8	9	14	11	11	7	11	10	9
1	<b>Boissons et tabacs</b>	<b>104</b>	<b>78</b>	<b>67</b>	<b>73</b>	<b>100</b>	<b>88</b>	<b>83</b>	<b>91</b>	<b>80</b>	<b>87</b>	<b>116</b>	<b>116</b>	<b>99</b>
11	Boissons	45	31	26	30	27	32	25	32	28	28	38	34	40
12	Tabacs bruts et manufacturés	59	46	40	42	73	56	58	59	52	58	76	81	58
3	<b>PRODUITS ÉNERGÉTIQUES</b>	<b>1 855</b>	<b>2 256</b>	<b>2 882</b>	<b>3 365</b>	<b>3 402</b>	<b>3 313</b>	<b>3 346</b>	<b>3 756</b>	<b>3 550</b>	<b>3 399</b>	<b>3 634</b>	<b>3 305</b>	<b>3 586</b>
32	Charbon, coques et agglomérés	54	68	76	81	72	91	74	104	87	137	121	135	108
33	Pétroles et dérivés	1 989	2 173	2 794	3 271	3 318	3 207	3 260	3 633	3 437	3 205	3 445	3 145	3 412
34	Gaz naturels et gaz d'usine	14	11	12	12	10	13	10	17	9	12	18	16	15
35	Énergie électrique	2	4	1	1	2	2	2	2	1	4	1	2	1
2 + 4	<b>MATIÈRES PREMIÈRES</b>	<b>1 344</b>	<b>1 623</b>	<b>1 422</b>	<b>1 675</b>	<b>1 689</b>	<b>1 759</b>	<b>1 652</b>	<b>1 878</b>	<b>1 682</b>	<b>1 627</b>	<b>1 820</b>	<b>1 484</b>	<b>1 603</b>
2	<b>Mat. prem. autres que les combus. minéraux</b>	<b>1 267</b>	<b>1 524</b>	<b>1 347</b>	<b>1 537</b>	<b>1 553</b>	<b>1 595</b>	<b>1 527</b>	<b>1 691</b>	<b>1 541</b>	<b>1 501</b>	<b>1 662</b>	<b>1 346</b>	<b>1 474</b>
21	Peaux et pelletteries brutes	85	87	89	70	78	65	59	54	54	49	64	44	67
22	Graines, noix, amandes oméagineuses et farines	191	209	149	249	220	233	169	212	198	181	212	175	256
23	Caoutchouc brut, naturel, synthétique et régénéré	40	54	63	63	60	59	51	49	40	50	54	39	38
24	Bois et liège	273	309	282	303	313	313	306	348	294	288	263	202	204
25	Pâtes à papier et déchets de papier	113	150	125	157	152	158	157	195	196	220	225	217	205
26	Fibres textiles et déchets d'articles textiles	195	243	206	235	232	230	207	209	170	187	158	143	169
27	Produits minéraux non métallifères, n.d.a.	70	96	102	126	119	120	123	156	141	154	173	149	143
28	Minerais et déchets de métaux	258	312	281	284	329	366	409	433	376	372	384	383	332
29	Matières brutes animales ou végétales, n.d.a.	42	64	50	50	48	52	46	53	49	49	53	54	58
4	<b>Corps gras, graisses et huiles anim. ou végét.</b>	<b>77</b>	<b>99</b>	<b>76</b>	<b>138</b>	<b>136</b>	<b>164</b>	<b>125</b>	<b>187</b>	<b>141</b>	<b>126</b>	<b>157</b>	<b>138</b>	<b>130</b>
41	Corps gras, graisses et huiles d'origine animale	16	24	16	21	19	28	22	36	24	19	17	25	15
42	Huiles d'origine végétale	58	70	55	111	111	129	97	144	110	106	126	113	109
43	Huiles et graisses élaborées: cire anim. ou végétale	4	5	5	6	6	8	6	7	5	7	6	5	5
7	<b>MACHINES ET MATÉRIEL DE TRANSPORT</b>	<b>1 022</b>	<b>1 119</b>	<b>1 141</b>	<b>1 221</b>	<b>1 247</b>	<b>1 237</b>	<b>1 176</b>	<b>1 223</b>	<b>1 073</b>	<b>1 114</b>	<b>1 358</b>	<b>1 287</b>	<b>1 246</b>
71	Machines non électriques	484	544	480	551	572	569	540	600	520	555	641	592	618
72	Machines et appareils électriques	310	345	312	367	371	370	344	375	321	345	403	368	370
73	Matériel de transport	228	230	349	304	305	297	292	248	218	212	272	320	240
5, 6, 8	<b>AUTRES PRODUITS INDUSTRIELS</b>	<b>2 283</b>	<b>2 506</b>	<b>2 370</b>	<b>2 819</b>	<b>2 869</b>	<b>2 852</b>	<b>2 713</b>	<b>2 888</b>	<b>2 668</b>	<b>2 630</b>	<b>3 130</b>	<b>2 355</b>	<b>2 453</b>
5	<b>Produits chimiques</b>	<b>342</b>	<b>409</b>	<b>381</b>	<b>445</b>	<b>461</b>	<b>469</b>	<b>450</b>	<b>518</b>	<b>475</b>	<b>477</b>	<b>523</b>	<b>427</b>	<b>418</b>
51	Éléments et composés chimiques	147	177	165	205	205	212	206	258	213	217	240	192	212
52	Goudrons minér., dériv. chim. bruts de combust.	4	3	7	6	4	9	10	7	8	5	5	4	6
53	Matières colorantes et produits tannants	21	26	24	29	30	31	28	27	26	26	26	24	18
54	Produits médicinaux et pharmaceutiques	47	51	43	55	57	53	55	59	45	46	58	45	48
55	Prod. aromatiques, prod. de toilette et d'entretien	18	24	22	23	26	26	23	29	24	25	22	20	17
56	Engrais manufacturés	16	18	20	16	19	21	14	19	20	19	25	23	19
57	Explosifs	4	3	2	3	3	3	3	4	3	5	4	4	3
58	Mat. plastiques, cellulose régénérée, résines artif.	48	55	56	56	61	67	65	66	69	71	71	54	51
59	Produits chimiques, n.d.a.	38	52	42	52	57	50	48	54	55	54	55	53	44
6	<b>Articles manufacturés classés par matières</b>	<b>1 480</b>	<b>1 526</b>	<b>1 432</b>	<b>1 740</b>	<b>1 742</b>	<b>1 739</b>	<b>1 675</b>	<b>1 690</b>	<b>1 606</b>	<b>1 489</b>	<b>1 880</b>	<b>1 324</b>	<b>1 476</b>
61	Cuirs et peaux tannés et art., pelletteries apprêtées	35	44	35	45	45	42	37	39	34	40	45	38	30
62	Articles en caoutchouc, n.d.a.	21	22	20	27	25	27	26	29	24	29	33	28	29
63	Articles en bois et liège, sauf les meubles	70	83	78	80	78	78	67	67	51	57	50	44	39
64	Papier, carton et articles en papier ou carton	164	200	209	240	242	243	229	283	286	296	317	265	237
65	Fils, tissus, articles confectionnés en textiles, etc.	187	245	229	230	241	240	215	246	201	235	246	221	200
66	Art. en matières minérales sauf en métaux, n.d.a.	274	167	180	253	275	243	203	225	205	211	229	177	179
67	Fonte, fer et acier	187	207	176	209	209	206	185	216	200	209	240	215	213
68	Métaux non ferreux	447	467	424	566	530	566	623	491	492	428	439	380	469
69	Articles manufacturés en métal	75	92	82	90	96	96	90	99	81	101	107	100	89
8	<b>Articles manufacturés divers</b>	<b>461</b>	<b>570</b>	<b>559</b>	<b>634</b>	<b>666</b>	<b>644</b>	<b>588</b>	<b>680</b>	<b>587</b>	<b>665</b>	<b>726</b>	<b>604</b>	<b>559</b>
81	App. sanitaires, art. hygiène, chauffage, éclairage	10	11	11	12	12	13	11	13	9	13	13	12	10
82	Meubles	23	26	23	28	27	26	24	23	19	24	27	25	27
83	Articles de voyage, sacs à main et similaires	6	7	8	8	9	10	9	8	7	8	8	7	6
84	Vêtements	147	201	206	220	238	217	189	239	233	257	259	200	183
85	Chaussures	20	34	32	37	32	29	24	37	29	33	32	26	25
86	App. scientif., photocopie, optique, horlogerie	113	118	114	131	140	143	140	156	120	140	156	147	138
89	Articles manufacturés, n.d.a.	162	173	164	199	208	205	190	204	169	196	213	197	166
9	<b>PRODUITS ET TRANSACTIONS NON CLASSÉS AILLEURS</b>	<b>120</b>	<b>165</b>	<b>168</b>	<b>234</b>	<b>186</b>	<b>207</b>	<b>192</b>	<b>165</b>	<b>147</b>	<b>219</b>	<b>247</b>	<b>239</b>	<b>263</b>



**TAB. 2**  
**export**  
**extra-CE/EC**

**GENERAL SUMMARY**  
**of EC trade by commodities**

value in Mio Eur

1973	1974												List of products	CST
	D	J	F	M	A	M	J	J	A	S	O	N		
7 531	7 672	7 783	8 818	8 844	9 271	8 489	10 049	8 651	9 084	10 357	9 382	10 372	<b>Total trade</b>	<b>0 - 9</b>
555	617	567	606	582	617	574	654	607	651	677	572	642	<b>FOOD, BEVERAGES AND TOBACCO</b>	<b>0 + 1</b>
452	526	448	501	472	483	455	493	484	510	534	468	536	<b>Food</b>	<b>0</b>
13	8	7	11	8	9	6	10	9	7	13	12	17	Live animals	00
57	59	54	52	48	47	42	47	49	54	75	66	84	Meat and meat preparations	01
87	96	84	99	101	93	106	115	92	89	78	87	85	Dairy products and eggs	02
21	22	25	27	20	22	18	19	16	18	22	20	20	Fish and fish preparations	03
108	140	95	105	96	118	119	116	165	173	139	108	104	Cereals and cereal preparations	04
59	67	59	63	50	49	42	41	35	52	66	65	61	Fruit and vegetables	05
37	48	38	49	60	49	33	53	43	33	43	35	70	Sugar and sugar preparations	06
23	30	26	30	31	29	30	27	26	31	40	33	40	Coffee, tea, cocoa, spices and manufactures thereof	07
29	38	43	44	41	46	38	40	31	31	32	25	28	Feeding-stuff for animals, fresh; food waste	08
19	18	18	20	19	23	21	24	21	22	25	21	26	Miscellaneous food preparations	09
103	91	119	105	109	134	119	161	123	141	143	103	106	<b>Beverages and tobacco</b>	<b>1</b>
87	75	106	91	94	119	105	144	107	121	120	86	89	Beverages	11
15	16	13	14	15	16	14	17	16	20	23	17	17	Tobacco and tobacco manufactures	12
279	258	309	374	416	413	362	441	440	416	424	376	436	<b>FUEL PRODUCTS</b>	<b>3</b>
22	23	22	27	25	37	35	47	52	54	56	47	45	Coal, coke and briquettes	32
249	227	276	336	379	366	318	382	381	352	359	322	380	Petroleum and petroleum products	33
5	5	8	8	9	9	7	10	8	9	8	8	9	Gas, natural and manufactured	34
3	4	3	3	2	1	2	1	0	0	0	0	3	Electric energy	35
207	238	240	266	255	258	219	245	243	250	272	228	247	<b>RAW MATERIALS</b>	<b>2 + 4</b>
178	201	212	230	222	216	189	205	207	214	222	187	200	<b>Crude materials, inedible, except fuels</b>	<b>2</b>
17	17	20	23	18	15	14	12	11	11	14	11	12	Skins and furskins, undressed	21
3	8	1	5	2	3	2	2	15	10	10	10	14	Oil seeds, oil nuts and oil kernels (incl. flours)	22
15	19	23	26	23	24	22	25	23	25	26	22	22	Crude natural rubber (incl. synthetic and reclaimed)	23
12	12	14	16	17	18	15	15	11	13	13	12	13	Wood and cork	24
5	4	4	6	5	6	5	6	4	6	9	5	6	Pulp and paper	25
57	71	70	70	78	73	65	70	63	62	57	48	48	Textile fibres and waste	26
25	21	24	23	27	27	26	31	25	27	32	27	27	Mineral products not containing metal, n.e.s.	27
12	13	19	19	19	19	19	22	18	16	21	22	17	Metalliferous ores and metal scrap	28
33	36	36	42	32	31	23	22	40	44	39	33	42	Crude animal and vegetable materials, n.e.s.	29
29	37	28	36	32	42	29	39	36	36	50	41	47	<b>Animal and vegetable oils and fats</b>	<b>4</b>
1	2	2	1	1	3	3	3	3	2	4	3	3	Animal oils and fats	41
21	25	17	24	21	26	17	25	22	24	35	29	34	Vegetable oils	42
7	9	10	11	10	13	10	12	11	10	12	9	10	Processed oils and fats; animal and vegetable wax	43
3 076	3 108	3 058	3 349	3 443	3 546	3 210	3 822	2 997	3 351	3 981	3 690	4 259	<b>MACHINERY AND TRANSPORT EQUIPMENT</b>	<b>7</b>
1 499	1 504	1 447	1 586	1 559	1 628	1 502	1 824	1 605	1 638	1 937	1 770	2 145	Machinery, other than electric	71
552	557	557	612	632	657	594	719	597	645	802	750	824	Electrical machinery, apparatus and appliances	72
1 025	1 048	1 054	1 151	1 252	1 261	1 114	1 281	799	1 074	1 222	1 183	1 291	Transport equipment	73
3 240	3 316	3 490	4 076	4 018	4 279	3 993	4 673	4 190	4 222	4 780	4 269	4 525	<b>OTHER INDUSTRIAL PRODUCTS</b>	<b>5, 6, 8</b>
807	976	1 023	1 194	1 211	1 295	1 193	1 420	1 299	1 255	1 366	1 168	1 219	<b>Chemicals</b>	<b>5</b>
238	300	318	379	391	423	390	456	445	428	440	395	394	Chemical elements and compounds	51
2	2	2	2	3	3	4	3	3	3	3	4	3	Mineral tars crude chemicals derived from fuels	52
82	102	106	121	114	119	110	117	113	106	115	97	91	Tanning and colouring materials	53
118	131	129	142	143	140	136	174	140	138	163	148	152	Medicinal and pharmaceutical products	54
48	56	63	69	66	70	64	76	70	66	73	59	67	Perfume materials, toilet and cleansing preparations	55
37	50	47	57	65	79	74	114	77	87	115	98	132	Fertilizers, manufactured	56
5	6	5	8	6	5	7	8	7	7	6	8	11	Explosives	57
192	215	239	279	283	310	279	312	320	295	287	236	332	Plastic mat., regenerated cellulose and artificial resins	58
87	114	114	136	140	147	128	165	136	133	147	135	147	Chemical materials and products, n.e.s.	59
1 778	1 713	1 807	2 142	2 114	2 259	2 121	2 387	2 153	2 193	2 541	2 329	2 492	<b>Manufactured goods classified chiefly by material</b>	<b>6</b>
34	33	36	42	42	42	38	44	31	35	41	38	39	Tanned leather, leather manufactures, dressed furskins	61
70	76	86	98	97	95	82	105	81	92	97	97	104	Articles of rubber, n.e.s.	62
22	20	20	23	23	24	22	25	21	23	23	22	23	Wood and cork manufactures (excluding furniture)	63
68	71	78	84	90	94	89	99	90	91	108	93	98	Paper, paperboard and manufactures thereof	64
355	367	370	412	411	423	385	408	333	329	391	331	357	Textile yarn, fabr. and made-up art. of textile mat., etc.	65
255	207	230	301	271	339	286	302	257	285	273	261	251	Non-metallic mineral manufactures, n.e.s.	66
574	556	561	696	724	751	751	877	889	878	1 045	1 027	1 100	Iron and steel	67
183	168	205	237	207	218	212	218	200	193	206	184	178	Non-ferrous metals	68
217	214	221	249	249	274	255	310	267	272	329	305	342	Manufactures of metal	69
655	627	660	740	693	724	880	866	737	773	873	772	814	<b>Miscellaneous manufactured articles</b>	<b>8</b>
44	22	23	27	27	29	27	31	27	28	32	30	31	Sanitary, plumb., heat. and light. fixtures and fitting	81
24	40	45	51	46	51	47	57	43	49	56	54	55	Furniture	82
9	8	9	10	9	9	9	13	9	9	12	10	10	Travel goods, handbags and similar articles	83
97	95	114	129	113	98	96	145	139	138	154	116	107	Clothing	84
55	59	56	59	48	45	49	70	53	51	53	56	66	Footwear	85
172	171	178	196	189	206	181	229	192	193	228	212	240	Sc. instr., photogr. and opt. goods, watches and clocks	86
252	232	235	268	260	286	270	321	278	306	337	301	304	Manufactured articles, n.e.s.	89
174	134	118	147	131	158	132	215	174	194	223	246	284	<b>GOODS AND TRANSACTIONS NOT CLASSIFIED ELSEWHERE</b>	<b>9</b>



1970 = 100

Période Period	EUR-9			Deutsch- land	France	Italia	Nederland	Belg.-Lux.	United Kingdom	Ireland	Danmark	
	Total	Intra	Extra									
<b>import</b>												
1973	I	126	131	122	113	136	120	126	135	138	134	113
	II	128	135	121	118	144	129	121	136	131	135	115
	III	119	127	113	115	126	118	119	129	115	114	108
	IV	132	144	122	126	145	129	131	142	125	124	128
1974	I	126	143	111	111	150	122	119	141	124	128	120
	II	128	145	114	118	149	118	121	148	127	144	112
	III	120	131	112	116	129	119	117	132	119	125	98
	IV	123	134	115	121	135	114	118	133	121	114	106
1975	I	113	123	105	110	127	95	113	125	112	117	97
	II	118	128	110	122	129	100	114	134	112	117	102
	III				117							99
1974	J	132	147	119	124	148	144	123	134	132	138	100
	A	109	112	106	113	105	96	108	126	111	120	98
	S	120	133	109	112	135	116	122	135	115	115	97
	O	132	146	120	128	146	120	129	146	131	129	114
	N	118	130	111	120	125	102	113	123	121	106	104
	D	118	126	115	115	133	120	112	129	112	106	100
1975	J	114	122	111	107	125	94	115	123	127	123	102
	F	111	122	101	113	124	88	110	122	109	123	99
	M	113	125	102	111	131	104	114	129	100	106	90
	A	123	132	114	130	136	95	116	140	117	120	112
	M	110	119	104	113	119	92	109	125	108	126	98
	J	121	131	111	122	133	114	117	138	112	105	98
	J				124	132	107			124	119	95
	A				105	88				105	93	93
	S				122							108
<b>export</b>												
1973	I	123	131	116	111	132	111	148	133	126	116	121
	II	130	135	124	117	146	124	143	138	129	122	119
	III	123	127	118	123	125	121	131	130	113	107	125
	IV	138	144	132	137	143	134	148	149	124	129	137
1974	I	137	143	131	139	156	124	146	139	122	126	133
	II	141	145	137	138	158	129	152	149	132	127	130
	III	133	131	136	133	137	138	141	129	126	129	127
	IV	139	134	144	140	150	137	142	138	128	142	139
1975	I	127	123	131	117	146	123	134	129	124	129	124
	II	132	128	136	122	148	133	141	129	128	130	133
	III				117							116
1974	J	148	147	150	142	162	171	146	145	140	142	114
	A	119	112	126	126	109	111	128	110	119	117	126
	S	132	133	131	130	141	132	147	133	120	127	141
	O	148	146	149	149	156	139	151	152	140	146	149
	N	133	130	136	135	144	123	138	130	123	148	139
	D	137	126	148	137	149	149	136	133	122	134	129
1975	J	127	122	132	117	142	112	144	129	130	142	116
	F	126	122	129	117	148	122	125	128	120	132	130
	M	128	125	132	118	148	136	134	130	121	113	127
	A	134	132	136	127	153	129	150	134	125	126	135
	M	126	119	134	116	133	125	131	124	138	145	125
	J	134	131	137	124	159	145	140	130	121	118	138
	J				126	152	150			134	153	108
	A				102	100				102	126	111
	S				124							129



**INDICES de la valeur moyenne,  
des termes de l'échange  
et du rapport des volumes**  
(commerce total)

**TAB. 3**

**INDEX of: unit value  
terms of trade  
ratio of volumes**  
(total trade)

1970 = 100

Période Period	EUR-9	Deutsch- land	France	Italia	Neder- land	Belg.- Lux.	United King- dom	Ireland	Dan- mark	EUR-9	Deutsch- land	France	Italia	Neder- land	Belg.- Lux.	United King- dom	Ireland	Dan- mark	
<b>VALEUR MOYENNE</b>										<b>UNIT VALUE</b>									
<b>import</b>										<b>export</b>									
1973 I	109	122	108	102	112	106	99	100	109	111	127	97	99	111	105	97	120	114	
II	113	122	109	114	115	110	107	105	114	114	127	102	105	113	108	101	126	119	
III	118	121	115	125	120	113	118	110	118	118	128	98	113	115	112	105	133	120	
IV	126	129	121	136	122	119	130	117	124	123	131	99	119	120	119	110	134	126	
1974 I	152	154	145	171	153	137	153	136	150	133	143	127	129	142	129	118	137	136	
II	162	159	156	184	168	147	166	143	156	140	151	133	134	150	138	124	143	143	
III	169	164	168	194	172	152	169	152	165	147	157	143	144	157	145	131	147	143	
IV	168	162	169	190	174	151	168	155	161	150	159	149	146	159	146	132	146	148	
1975 I	165	158	168	182	174	149	165	150	165	150	163	148	143	160	145	132	146	151	
II	163	158	166	182	172	146	163	149	163	152	164	157	143	159	143	135	152	153	
III		160							166		164						157		
1974 J	167	162	165	186	172	154	168	150	165	144	156	139	140	156	142	128	145	143	
A	171	167	176	203	172	150	170	152	165	149	158	148	147	157	146	131	148	143	
S	169	164	165	197	172	151	170	156	165	149	158	144	147	159	147	134	149	143	
O	167	163	163	191	173	150	169	156	161	149	157	144	147	160	146	133	147	148	
N	167	162	168	189	176	152	167	157	161	149	159	147	145	159	147	132	144	148	
D	169	161	176	191	173	150	167	153	161	151	161	156	146	159	145	132	148	148	
1975 J	166	160	172	184	176	149	165	150	165	149	163	146	142	161	146	131	145	151	
F	165	158	169	181	174	150	165	150	165	151	165	148	145	161	145	132	147	151	
M	164	157	164	182	173	143	166	150	165	150	162	151	142	158	145	134	147	151	
A	164	157	168	183	171	146	166	152	163	153	163	157	143	159	144	136	155	153	
M	163	158	165	186	173	147	162	147	163	152	164	160	143	159	141	134	151	153	
J	162	158	163	178	171	146	159	147	163	152	163	156	144	159	143	134	149	153	
J		155	167	183			162	149	166		165	155	150			137	152	157	
A		163	178				166	151	166		165	161				140	150	157	
S		161						166			162						157		
<b>TERMES DE L'ÉCHANGE</b>										<b>RAPPORT DES VOLUMES</b>									
<b>TERMS OF TRADE</b>										<b>RATIO OF VOLUMES</b>									
										<b>export : import</b>									
1973 I	102	104	105	96	99	99	98	120	104	98	98	97	93	118	99	91	87	106	
II	101	104	107	92	98	98	94	120	104	101	100	102	96	118	102	98	90	103	
III	100	107	104	91	96	100	89	121	102	103	107	98	102	109	101	98	94	116	
IV	97	102	104	87	98	100	85	114	102	105	109	99	104	113	105	100	105	107	
1974 I	88	93	88	75	92	94	77	100	91	109	125	104	102	122	98	98	98	111	
II	87	95	86	73	90	94	75	100	91	110	116	106	110	126	101	104	88	116	
III	87	96	85	74	91	95	77	97	86	111	114	106	116	120	98	106	103	129	
IV	89	98	88	77	91	97	79	94	92	114	115	111	120	120	104	106	125	131	
1975 I	91	103	88	78	92	97	80	97	92	113	106	115	129	119	104	110	110	128	
II	93	104	95	79	92	98	83	102	94	112	101	115	133	124	96	114	111	130	
III		103							95		101						118		
1974 J	86	96	84	75	91	92	76	97	86	112	115	109	119	119	108	106	103	114	
A	87	94	84	72	91	99	77	98	86	109	112	104	116	119	88	107	97	129	
S	88	97	88	75	92	97	79	96	86	111	116	104	114	120	99	104	110	146	
O	89	96	89	77	92	97	79	94	92	112	116	107	116	118	104	107	113	131	
N	89	98	87	77	90	97	79	92	92	113	112	115	121	122	105	102	140	134	
D	90	100	89	77	92	97	79	96	92	116	119	113	124	122	103	109	127	129	
1975 J	90	102	85	77	91	98	79	96	92	111	109	114	119	126	105	102	116	115	
F	92	105	88	80	92	97	80	98	92	113	104	119	138	114	105	110	108	131	
M	92	103	92	78	91	98	81	98	92	114	106	113	131	118	101	121	107	140	
A	93	104	93	78	93	99	82	102	94	110	98	112	136	130	95	107	106	121	
M	93	104	97	77	92	96	83	103	94	115	103	111	137	121	99	128	115	128	
J	94	103	95	81	93	98	84	102	94	111	102	119	127	120	95	108	112	141	
J		106	93	82			84	102	95		102	115	140			108	129	114	
A		101	114				84	100	95		97	90				98	136	119	
S		101						95			102						119		



ÉVOLUTION DU COMMERCE DE LA CE  
INTRA- ET EXTRA-CE

TAB. 4

valeurs en Mio Eur

Période Period	EUR-9	Deutsch- land	France	Italia	Nederland	Belg.-Lux.	United Kingdom	Ireland	Danmark
<b>ÉCHANGES INTRA-CE (EUR-9)</b>									
<b>import</b>									
1973 III	20 975,8	5 321,2	3 836,6	2 653,6	2 797,6	2 878,9	2 442,6	361,0	684,5
IV	24 992,2	6 182,1	4 657,4	3 121,8	3 416,5	3 526,5	2 840,7	418,3	829,0
1974 I	26 619,0	6 149,8	5 127,2	3 459,2	3 649,2	3 744,0	3 077,1	493,5	918,9
II	28 450,1	6 920,0	5 303,7	3 423,2	3 849,7	4 198,9	3 228,0	588,0	938,7
III	27 317,3	6 713,3	4 766,9	3 586,8	3 780,0	3 770,9	3 326,2	513,2	859,8
IV	27 962,0	6 945,1	4 926,5	3 390,8	3 978,2	3 990,0	3 359,9	490,1	881,3
1975 I	25 843,4	6 406,4	4 743,8	2 752,1	3 732,9	3 614,8	3 269,7	493,6	830,1
II	27 453,1	7 343,1	4 976,0	3 018,0	3 792,7	3 831,0	3 147,4	484,9	859,9
III	26 009,8	6 860,4	4 560,4	2 976,9	3 446,7	3 691,0	3 193,0	446,4	835,2
1974 A	7 898,8	2 114,7	1 241,2	878,3	1 140,9	1 100,9	989,2	157,3	276,4
S	9 213,4	2 214,0	1 692,2	1 198,9	1 327,0	1 276,9	1 083,0	161,4	259,9
O	10 119,5	2 544,9	1 744,3	1 222,2	1 495,1	1 381,2	1 221,5	188,5	321,7
N	8 790,3	2 261,1	1 580,0	1 008,9	1 238,7	1 168,8	1 107,6	155,5	269,7
D	8 715,8	2 124,2	1 606,0	1 160,0	1 224,8	1 157,8	1 035,2	147,9	260,0
1975 J	8 356,0	1 937,9	1 507,4	887,5	1 240,8	1 127,2	1 211,2	169,2	274,8
F	8 631,8	2 224,8	1 624,6	863,7	1 207,0	1 179,9	1 074,0	170,3	287,5
M	8 762,0	2 243,6	1 612,1	1 000,4	1 271,7	1 232,9	987,0	154,2	260,1
A	9 566,6	2 604,3	1 752,3	947,5	1 322,5	1 321,0	1 141,6	171,0	306,4
M	8 406,3	2 243,5	1 502,3	933,1	1 158,0	1 142,0	987,2	169,0	271,3
J	9 360,7	2 482,6	1 722,2	1 138,7	1 295,1	1 268,6	1 038,9	145,8	268,6
J	8 963,4	2 412,9	1 760,5	976,4	1 117,0	1 037,5	1 213,6	167,0	278,6
A	7 173,3	2 025,1	1 079,3	735,6	1 004,4	1 003,4	941,8	125,1	258,7
S	9 525,2	2 422,4	1 724,6	1 266,5	1 317,6	1 307,6	1 046,4	153,5	286,7
O		2 748,8	1 982,5				1 284,0		
<b>export</b>									
1973 III	21 100,5	6 207,9	3 662,5	2 321,5	3 165,0	3 069,5	1 821,6	302,5	550,0
IV	24 989,4	7 237,1	4 414,7	2 514,2	3 902,7	3 714,8	2 225,0	355,9	625,1
1974 I	26 847,6	7 997,9	4 890,3	2 529,7	4 333,5	3 724,3	2 358,3	360,0	653,6
II	28 756,9	8 182,7	5 122,6	2 670,3	4 826,3	4 197,5	2 719,0	384,6	653,9
III	27 441,7	7 983,7	4 448,3	2 896,9	4 738,0	3 796,6	2 569,1	394,5	614,5
IV	28 619,1	8 008,8	5 043,7	2 864,9	4 800,1	4 059,9	2 662,6	435,3	743,8
1975 I	26 146,8	7 128,6	4 695,3	2 566,3	4 427,2	3 714,7	2 502,2	412,7	700,9
II	27 538,8	7 550,6	5 088,6	2 741,7	4 533,5	3 821,9	2 615,2	449,5	737,8
III	26 163,8	7 094,4	4 404,5	3 117,1	4 511,5	3 401,7	2 451,2	506,2	677,1
1974 A	7 817,4	2 360,2	1 163,9	737,7	1 382,1	1 073,2	770,4	120,4	209,5
S	9 362,6	2 694,0	1 575,1	965,2	1 612,4	1 327,2	826,3	138,7	223,7
O	10 229,4	2 927,1	1 740,6	1 023,3	1 656,3	1 473,7	988,2	154,1	266,0
N	9 103,1	2 581,7	1 644,2	868,3	1 505,7	1 263,3	847,3	150,4	242,1
D	8 997,0	2 461,7	1 662,3	973,3	1 424,2	1 275,7	835,6	129,5	234,8
1975 J	8 584,9	2 347,5	1 523,9	809,3	1 524,6	1 175,6	828,9	151,2	223,9
F	8 661,1	2 406,0	1 580,4	840,0	1 399,3	1 239,4	818,6	139,0	238,4
M	8 819,9	2 375,0	1 591,2	915,6	1 464,0	1 257,7	855,0	122,8	239,6
A	9 585,0	2 728,7	1 771,1	874,8	1 603,8	1 294,5	931,1	145,9	235,2
M	8 520,3	2 258,2	1 544,0	849,6	1 386,0	1 176,2	889,2	168,5	248,5
J	9 357,9	2 562,6	1 775,0	1 018,3	1 489,1	1 322,9	800,4	135,4	254,2
J	9 060,5	2 468,9	1 685,2	1 101,8	1 340,0	1 151,3	908,3	179,2	225,8
A	7 219,1	1 980,1	1 105,1	923,2	1 259,3	921,7	679,1	142,2	208,5
S	9 552,1	2 645,4	1 617,1	1 091,5	1 598,3	1 306,1	866,8	183,9	242,8
O		2 850,7	1 776,6				1 121,9		



TAB. 4

TRENDS IN EC TRADE  
INTRA-EC, EXTRA-EC

value in Mio Eur

Période Period	EUR-9	Deutsch- land	France	Italia	Nederland	Belg.-Lux.	United Kingdom	Ireland	Danmark
<b>COMMERCE EXTRA-CE (EUR-9)</b>									
<b>EXTRA-EC TRADE (EUR-9)</b>									
<b>import</b>									
1973 III	19 961,1	5 031,2	3 022,8	2 864,8	1 954,2	1 321,9	4 853,0	146,3	767,0
IV	23 500,1	5 977,1	3 628,8	3 411,6	2 027,1	1 448,2	5 849,9	170,1	987,2
1974 I	28 994,7	6 628,4	5 145,9	4 384,1	2 486,4	1 787,7	7 216,1	217,4	1 128,7
II	31 897,8	7 077,8	5 660,5	4 698,2	2 920,2	2 142,6	8 041,6	254,4	1 102,6
III	31 892,3	7 462,4	5 509,3	5 045,0	3 008,9	2 090,9	7 505,2	258,2	1 012,5
IV	32 040,1	7 690,9	5 794,3	4 726,9	2 908,1	2 062,1	7 561,4	230,6	1 065,8
1975 I	28 197,3	6 592,9	5 339,7	3 742,6	2 858,1	1 746,2	6 742,8	219,9	955,2
II	28 594,0	7 213,2	5 147,5	3 751,3	2 759,5	1 880,5	6 623,0	218,7	1 000,2
III	28 580,4	7 052,6	4 753,4	4 221,8	2 689,5	1 857,1	6 791,9	208,6	1 005,5
1974 A	10 197,1	2 552,0	1 670,7	1 554,3	924,3	682,9	2 410,8	89,4	312,6
S	10 335,7	2 353,2	1 820,3	1 661,9	1 016,1	650,8	2 429,7	81,6	322,1
O	11 163,7	2 644,6	2 001,8	1 632,9	993,2	697,3	2 763,3	84,6	346,0
N	10 240,7	2 582,0	1 733,7	1 390,4	989,3	608,9	2 526,2	69,3	341,0
D	10 570,4	2 468,5	2 064,0	1 701,6	929,4	669,1	2 336,8	71,7	329,3
1975 J	10 045,7	2 305,8	1 865,3	1 263,7	1 016,5	602,8	2 574,3	80,1	337,2
F	9 015,8	2 182,4	1 691,0	1 127,6	920,8	551,7	2 153,0	79,2	310,1
M	9 094,2	2 104,7	1 783,3	1 351,0	920,8	572,0	2 017,4	60,5	284,4
A	9 935,0	2 612,5	1 854,7	1 197,2	884,5	614,8	2 367,5	75,5	358,3
M	9 042,5	2 181,3	1 602,3	1 188,0	939,9	592,3	2 148,9	81,2	308,7
J	9 498,6	2 318,2	1 689,1	1 367,7	935,1	635,5	2 179,6	62,2	311,7
J	9 802,7	2 351,5	1 720,7	1 459,9	861,1	627,0	2 408,4	73,7	300,4
A	8 719,1	2 237,1	1 396,3	1 195,8	806,9	522,9	2 190,6	64,6	304,9
S	10 049,8	2 464,0	1 640,2	1 566,3	1 021,4	662,3	2 256,0	70,2	369,2
O		2 734,1	1 848,0				2 514,0		
<b>export</b>									
1973 III	19 411,0	7 272,5	2 893,7	2 209,1	1 214,5	1 201,4	3 837,8	96,5	685,5
IV	22 565,3	8 148,3	3 571,1	2 733,4	1 431,6	1 407,9	4 347,4	128,9	797,8
1974 I	24 353,5	8 970,0	3 903,2	2 750,3	1 741,4	1 470,6	4 560,3	121,9	835,9
II	26 704,4	9 577,0	4 184,6	3 014,9	1 939,7	1 796,2	5 191,3	123,3	877,5
III	27 830,9	9 865,5	4 255,4	3 659,3	1 999,1	1 686,2	5 355,3	137,1	873,0
IV	30 071,6	11 031,8	4 837,6	3 754,6	2 049,2	1 827,4	5 482,5	147,5	941,0
1975 I	27 390,1	9 229,6	4 891,8	3 245,8	1 924,4	1 779,3	5 358,4	114,5	846,1
II	28 817,7	9 765,5	5 210,4	3 500,2	2 088,2	1 572,4	5 646,0	101,0	934,0
III	27 081,8	9 372,9	4 551,0	3 710,5	1 674,4	1 378,0	5 460,7	112,1	822,1
1974 A	8 695,2	3 294,8	1 205,4	1 058,5	590,8	481,8	1 739,6	41,0	283,3
S	9 088,1	3 151,2	1 435,6	1 168,5	669,2	560,2	1 737,4	38,3	327,7
O	10 279,2	3 713,2	1 589,7	1 219,7	714,3	664,3	1 997,3	45,2	335,4
N	9 443,2	3 521,3	1 476,0	1 098,8	639,5	576,6	1 763,8	48,1	319,0
D	10 362,6	3 797,2	1 776,0	1 431,9	698,4	582,2	1 734,6	55,3	287,0
1975 J	9 123,1	3 055,4	1 545,9	944,8	752,6	641,7	1 883,9	40,3	258,4
F	9 051,0	3 104,4	1 647,6	1 101,5	573,5	555,8	1 725,8	41,6	300,7
M	9 201,1	3 069,8	1 698,8	1 198,3	601,9	560,3	1 752,4	32,6	287,0
A	9 746,0	3 384,2	1 763,7	1 133,0	734,5	565,6	1 796,5	37,0	331,6
M	9 432,1	3 176,9	1 593,2	1 116,7	657,4	511,6	2 062,8	36,1	277,5
J	9 625,7	3 198,6	1 854,2	1 251,3	696,3	477,8	1 794,3	28,1	325,1
J	9 942,6	3 449,4	1 794,3	1 363,9	557,9	469,6	2 028,9	38,3	240,4
A	8 063,1	2 824,5	1 270,3	1 097,6	510,6	440,3	1 615,9	35,1	268,9
S	9 071,1	3 099,1	1 489,1	1 247,4	6 060	451,6	1 826,7	38,5	312,8
O		3 515,5	1 780,0				2 127,5		



valeurs en Mio Eur

Période Period	EUR-9	Deutsch- land	France	Italia	Nederland	Belg.-Lux.	United Kingdom	Ireland	Danmark
<b>ÉCHANGES INTRA-CE (EUR-9)</b>									
<b>INTRA-EC TRADE (EUR-9)</b>									
<b>Balance commerciale<sup>1)</sup></b>									
<b>Trade balance<sup>1)</sup></b>									
1973 III	124,7	886,7	-174,1	-332,0	367,5	190,6	-620,9	-58,5	-134,6
IV	-12,8	1 055,0	-242,7	-607,6	486,2	188,3	-615,7	-62,3	-203,9
1974 I	228,6	1 848,0	-236,9	-929,5	684,3	-19,7	-718,8	-133,5	-265,3
II	306,8	1 262,7	-181,1	-752,9	976,7	-1,4	-509,0	-203,4	-284,8
III	124,4	1 270,4	-318,7	-689,8	958,0	25,7	-757,1	-118,7	-245,3
IV	657,1	1 063,7	117,1	-526,0	821,9	69,9	-697,3	-54,8	-137,5
1975 I	303,4	722,2	-48,6	-186,8	694,3	99,9	-767,5	-80,9	-129,2
II	85,7	207,5	112,6	-276,3	740,8	-9,1	-532,3	-35,4	-122,1
III	153,9	234,0	155,8	140,3	1 064,9	-289,2	-741,8	59,8	-158,1
1974 A	-81,5	245,5	-77,3	-140,6	241,2	-27,6	-218,8	-36,9	-66,9
S	149,3	479,9	-117,2	-233,6	285,4	50,3	-256,7	-22,8	-36,2
O	110,0	382,3	-3,7	-198,9	161,2	92,5	-233,3	-34,5	-55,7
N	312,8	320,6	64,2	-140,6	267,1	94,5	-260,3	-5,0	-27,6
D	281,3	337,5	56,3	-186,7	199,5	117,9	-199,6	-18,4	-25,1
1975 J	228,8	409,6	16,5	-78,2	283,8	48,4	-382,3	-18,0	-50,9
F	29,3	181,1	-44,2	-23,7	192,3	59,6	-255,4	-31,3	-49,1
M	57,9	131,4	-21,0	-84,8	192,3	24,7	-132,0	-31,3	-21,5
A	18,4	124,4	18,7	-72,7	281,3	-26,5	-210,5	-25,1	-71,2
M	113,9	14,8	41,7	-83,5	228,1	34,3	-98,0	-0,6	-22,9
J	-2,7	80,0	52,8	-120,4	194,0	54,2	-238,5	-10,4	-14,4
J	97,1	56,0	-75,3	125,4	223,0	113,9	-305,3	12,2	-52,8
A	45,8	-45,0	25,8	187,6	254,9	-81,7	-262,7	17,1	-50,2
S	26,8	223,0	-107,5		280,7	-1,5	-179,6	30,5	-43,8
O		101,9	-205,9				-162,1		
<b>COMMERCE EXTRA-CE (EUR-9)</b>									
<b>EXTRA-EC TRADE (EUR-9)</b>									
<b>Balance commerciale<sup>1)</sup></b>									
<b>Trade balance<sup>1)</sup></b>									
1973 III	-550,1	2 241,3	-129,1	-655,7	-739,7	-120,5	-1 015,2	-49,7	-81,5
IV	-934,8	2 171,2	-57,7	-678,2	-595,5	-41,3	-1 502,6	-41,3	-189,5
1974 I	-4 641,3	2 341,6	-1 242,7	-1 633,8	-745,0	-317,1	-2 655,9	-95,5	-292,9
II	-5 193,4	2 499,2	-1 475,9	-1 683,3	-980,5	-346,4	-2 850,3	-131,2	-225,1
III	-4 061,4	2 403,1	-1 253,8	-1 385,8	-1 009,8	-404,7	-2 149,8	-121,1	-139,5
IV	-1 968,6	3 340,9	-956,6	-972,3	-858,9	-234,8	-2 078,9	-83,1	-124,8
1975 I	-807,2	2 636,7	-447,9	-496,8	-933,6	33,2	-1 384,4	-105,4	-109,0
II	223,7	2 552,4	62,9	-251,1	-671,4	-308,1	-977,0	-117,7	-66,2
III	-1 498,6	2 320,4	-202,4	-511,4	-1 015,0	-479,1	-1 331,2	-96,5	-183,4
1974 A	-1 501,9	742,8	-465,4	-495,7	-333,6	-201,1	-671,2	-48,4	-29,3
S	-1 247,6	798,0	-384,7	-493,4	-346,9	-90,6	-692,3	-43,2	+5,6
O	-884,5	1 068,7	-412,1	-413,2	-278,9	-32,9	-766,0	-39,4	-10,6
N	-797,5	939,3	-257,6	-291,5	-349,8	-32,3	-762,4	-21,2	-22,0
D	-207,8	1 328,7	-288,0	-269,7	-231,0	-86,9	-602,3	-16,3	-42,3
1975 J	-922,6	749,6	-319,3	-318,8	-264,0	38,9	-690,3	-39,8	-78,8
F	35,2	922,0	-43,4	-26,1	-347,3	4,1	-427,2	-37,5	-9,4
M	106,9	965,1	-84,5	-152,7	-319,0	-11,8	-265,0	-27,9	2,6
A	-219,0	741,6	-91,1	-64,7	-150,0	-49,2	-571,0	-38,6	-26,7
M	389,6	995,6	-9,1	-71,3	-282,5	-80,7	-86,1	-45,1	-31,3
J	127,0	880,5	165,1	-116,0	-238,8	-157,7	-385,3	-34,1	-13,4
J	139,9	1 097,9	73,6	-96,0	-303,0	-157,4	-379,5	-35,5	-60,0
A	-656,0	587,4	-126,0	-98,1	-296,3	-82,5	-574,7	-29,6	-36,0
S	-978,7	635,1	-151,2	-318,9	-415,4	-210,8	-429,4	-31,7	-56,4
O		781,3	-68,1				-386,5		

<sup>1)</sup> - = excédent d'importations.

<sup>1)</sup> - = import surplus.



TAB. 4

TRENDS IN EC TRADE  
INTRA-EC, EXTRA-EC

value in Mio Eur

Période Period	Import						Export					
	EUR-6	Deutsch-land	France	Italia	Neder-land	Belg.-Lux.	EUR-6	Deutsch-land	France	Italia	Neder-land	Belg.-Lux.
<b>ÉCHANGES INTRA-CE (EUR-6)</b>												
<b>INTRA-EC TRADE (EUR-6)</b>												
1973 III	15 754,5	4 803,2	3 452,2	2 395,1	2 521,1	2 582,8	15 985,3	5 216,6	3 184,5	2 057,0	2 721,0	2 806,1
IV	18 840,5	5 524,1	4 210,0	2 822,2	3 106,8	3 177,3	18 902,0	6 097,5	3 798,6	2 176,4	3 428,7	3 400,9
1974 I	19 925,7	5 531,5	4 592,9	3 122,8	3 277,9	3 400,6	20 304,6	6 806,9	4 190,1	2 181,6	3 749,0	3 377,0
II	21 283,1	6 225,9	4 752,1	3 109,7	3 453,6	3 742,0	21 439,6	6 883,9	4 401,0	2 301,3	4 034,4	3 819,1
III	20 257,8	6 004,2	4 237,8	3 263,2	3 339,8	3 412,7	20 424,4	6 687,8	3 803,4	2 521,7	3 991,2	3 420,4
IV	20 751,3	6 157,0	4 371,6	3 081,3	3 522,0	3 619,3	21 117,9	6 709,8	4 303,5	2 476,7	3 994,2	3 633,7
1975 I	18 928,1	5 703,7	4 204,4	2 468,8	3 305,4	3 245,9	19 208,0	5 962,7	4 005,4	2 240,2	3 716,1	3 283,6
II	20 415,9	6 522,1	4 431,0	2 682,8	3 357,4	3 422,7	20 329,3	6 381,0	4 285,5	2 409,1	3 835,4	3 418,3
III	19 141,6	6 068,8	4 050,0	2 651,0	3 041,6	3 330,2	19 222,0	5 946,3	3 685,3	2 757,3	3 817,7	3 015,5
1974 A	5 753,4	1 874,1	1 070,1	797,4	1 003,9	1 008,0	5 659,9	1 950,9	960,2	627,9	1 169,1	951,8
S	6 906,7	1 981,3	1 516,5	1 091,2	1 175,7	1 141,9	7 071,2	2 284,0	1 377,5	842,2	1 355,5	1 212,1
O	7 523,2	2 268,4	1 568,8	1 118,2	1 326,3	1 241,5	7 587,6	2 481,2	1 507,7	900,4	1 388,9	1 309,4
N	6 434,1	1 999,1	1 373,1	914,4	1 098,6	1 048,3	6 637,7	2 135,1	1 389,5	752,1	1 225,1	1 135,9
D	6 487,3	1 875,6	1 432,8	1 049,2	1 077,1	1 052,6	6 602,8	2 054,9	1 409,5	824,7	1 166,3	1 147,4
1975 J	5 961,9	1 738,6	1 333,4	793,5	1 093,6	1 002,8	6 224,8	1 944,7	1 301,2	700,7	1 254,3	1 023,9
F	6 308,8	1 973,3	1 445,4	773,3	1 064,8	1 052,0	6 363,9	2 010,2	1 350,1	738,6	1 171,5	1 093,2
M	6 575,8	1 991,8	1 426,0	901,6	1 133,5	1 122,9	6 538,0	2 007,8	1 354,2	800,5	1 251,0	1 124,5
A	7 082,2	2 974,5	1 566,8	846,0	1 176,2	1 195,7	7 086,5	2 293,3	1 501,9	763,9	1 356,9	1 170,5
M	6 154,5	2 003,8	1 328,3	824,8	1 007,6	990,1	6 172,6	1 904,4	1 315,9	743,2	1 174,6	1 034,5
J	7 059,2	2 220,6	1 536,5	1 013,1	1 156,4	1 132,5	6 998,6	2 183,3	1 468,4	912,3	1 249,3	1 194,7
J	6 523,4	2 146,8	1 580,9	875,5	986,4	933,8	6 584,5	2 083,6	1 374,6	974,9	1 112,0	1 039,5
A	5 205,1	1 803,5	949,9	660,6	884,7	906,4	5 179,5	1 613,6	913,0	825,5	1 042,7	784,5
S	7 078,4	2 118,5	1 522,7	1 116,3	1 162,8	1 158,1	7 129,5	2 249,1	1 400,0	956,3	1 352,7	1 171,3
O		2 422,4	1 749,1					2 409,0	1 510,0			
<b>COMMERCE EXTRA-CE (EUR-6)</b>												
<b>EXTRA-CE TRADE (EUR-6)</b>												
1973 III	15 928,2	5 549,2	3 407,2	3 123,2	2 230,7	1 617,9	17 232,3	8 263,8	3 371,8	2 473,6	1 658,5	1 464,7
IV	18 556,4	6 635,0	4 076,2	3 711,2	2 336,7	1 797,4	20 172,6	9 287,8	4 187,2	3 071,2	1 905,6	1 720,8
1974 I	22 636,3	7 246,8	5 680,3	4 720,4	2 857,7	2 131,1	22 006,6	10 160,9	4 603,4	3 098,4	2 325,9	1 818,0
II	24 911,5	7 771,9	6 212,1	5 011,7	3 316,3	2 599,5	24 072,3	10 875,9	4 906,2	3 383,9	2 731,6	2 174,7
III	25 476,7	8 171,6	6 038,4	5 368,7	3 449,1	2 449,1	24 904,7	11 161,5	4 900,3	4 034,5	2 746,1	2 062,4
IV	25 661,0	8 479,0	6 349,2	5 036,4	3 364,3	2 432,8	27 160,0	12 330,9	5 577,8	4 142,8	2 855,1	2 253,5
1975 I	22 601,3	7 295,6	5 879,1	4 025,9	3 285,6	2 115,1	24 394,0	10 395,4	5 581,7	3 570,8	2 635,5	2 210,5
II	23 243,8	8 034,3	5 692,5	4 086,6	3 194,8	2 288,9	25 543,8	10 935,2	6 013,5	3 832,8	2 786,4	1 976,0
III	22 968,1	7 844,2	5 263,8	4 547,7	3 094,5	2 217,9	23 994,1	10 521,0	5 270,2	4 070,3	2 368,3	1 764,3
1974 A	8 106,9	2 792,6	1 841,9	1 635,1	1 061,4	775,8	7 688,6	3 704,0	1 409,1	1 168,4	803,8	603,3
S	8 304,7	2 585,9	1 996,0	1 769,5	1 167,4	785,9	8 087,4	3 561,1	1 633,2	1 291,5	926,2	675,4
O	8 834,2	2 921,0	2 177,3	1 736,9	1 162,0	837,0	9 134,8	4 159,1	1 822,7	1 342,6	981,8	828,6
N	8 127,7	2 844,0	1 940,0	1 484,9	1 129,3	729,4	8 537,8	3 697,9	1 730,7	1 215,1	920,1	703,9
D	8 618,0	2 717,1	2 237,3	1 812,4	1 077,1	774,2	9 480,0	4 204,0	2 028,8	1 580,4	956,3	710,5
1975 J	7 793,0	2 505,1	2 039,3	1 357,7	1 163,7	727,2	8 096,6	3 458,3	1 768,6	1 053,5	1 022,8	793,5
F	7 264,7	2 433,9	1 870,2	1 218,0	1 062,9	679,6	8 084,1	3 500,1	1 877,9	1 202,9	801,3	702,1
M	7 517,0	2 356,5	1 969,5	1 449,9	1 059,0	682,1	8 194,5	3 437,0	1 935,8	1 313,4	814,9	693,4
A	8 029,1	2 919,4	2 040,2	1 298,7	1 030,7	740,1	8 767,3	3 819,6	2 032,8	1 243,8	981,4	689,6
M	7 328,0	2 421,0	1 776,3	1 296,3	1 090,4	744,1	8 097,1	3 503,7	1 821,2	1 223,1	868,8	653,3
J	7 793,3	2 580,2	1 874,8	1 492,9	1 073,8	771,6	8 647,6	3 578,0	2 160,9	1 366,7	936,1	606,0
J	7 801,0	2 617,6	1 900,3	1 560,9	991,6	730,7	8 797,7	3 834,6	2 104,9	1 490,8	785,9	581,5
A	6 801,6	2 458,7	1 525,7	1 270,8	926,6	619,8	7 153,2	3 190,9	1 462,4	1 195,3	727,1	577,5
S	8 314,6	2 767,9	1 842,1	1 716,5	1 176,2	811,8	8 022,2	3 495,5	1 706,1	1 382,6	851,6	586,4
O		3 060,5	2 081,4					3 957,2	2 046,5			



ÉCHANGES INTRA-CE<sup>2)</sup>

valeurs en Mio Eur

Origine Origin	Période Period	Pays importateur - Importing countries									
		Deutsch- land	France	Italia	Nederland	Belg.-Lux.	United Kingdom	Ireland	Danmark		
Deutschland	1973	III	1 610,7		1 150,7	1 314,9	1 025,2	654,2	42,7	317,3	
		IV	1 948,0		1 286,2	1 521,7	1 271,3	737,6	46,2	366,7	
	1974	I	2 065,1		1 437,9	1 704,5	1 319,8	852,1	54,6	383,4	
		II	2 152,9		1 454,7	1 728,3	1 354,9	871,1	65,2	375,9	
		III	1 955,0		1 509,2	1 738,9	1 288,7	907,9	63,1	360,7	
		IV	1 961,5		1 386,7	1 753,7	1 318,3	893,9	53,2	344,7	
	1975	I	1 872,3		1 120,7	1 675,8	1 231,2	869,2	52,1	364,9	
		II	1 903,9		1 167,7	1 637,4	1 297,8	781,6	50,3	363,0	
		III	1 734,0		1 229,0	1 545,4	1 170,8	760,4	46,1	346,7	
	1974	A	513,5		374,8	537,7	394,2	272,5	20,8	121,9	
		S	667,2		522,4	607,4	444,4	290,3	19,7	104,7	
		O	702,0		519,7	682,7	489,1	334,1	21,8	128,1	
		N	622,8		422,7	552,0	414,3	293,7	16,4	107,5	
		D	638,2		445,2	523,1	397,7	269,1	15,2	95,1	
	1975	J	591,9		359,0	560,5	377,1	316,5	16,5	113,5	
		F	645,4		365,8	542,2	411,3	281,3	20,2	130,1	
		M	635,1		395,8	573,1	431,3	272,1	15,5	117,7	
		A	688,1		360,8	577,8	456,2	299,0	17,7	129,3	
		M	579,1		380,6	501,4	380,6	242,7	17,6	113,8	
		J	636,4		426,6	558,2	439,7	244,0	15,3	114,9	
		J	670,2		410,5	498,1	356,3	278,8	17,1	126,6	
	A	407,1		320,6	450,2	346,2	232,7	13,8	97,2		
	S	658,5		498,4	599,7	456,5	249,5	15,3	119,3		
	O	722,0					288,6				
	France	1973	III	1 286,7		774,5	354,8	748,7	443,6	20,7	57,5
			IV	1 477,8		968,8	434,1	926,1	535,2	30,6	67,6
		1974	I	1 500,9		1 063,0	480,9	1 029,3	609,8	48,8	78,9
II			1 726,5		1 079,3	489,9	1 064,3	627,6	42,7	87,5	
III			1 561,2		1 091,1	439,5	954,5	652,3	33,6	67,2	
IV			1 702,1		1 057,8	488,1	1 066,8	617,0	38,7	64,8	
1975		I	1 587,3		872,9	486,7	982,7	668,3	38,5	70,9	
		II	1 806,1		970,1	543,4	1 067,7	684,0	39,1	76,6	
		III	1 596,1		903,1	461,6	889,5	694,8	34,0	66,0	
1974		A	441,1		253,9	133,9	276,7	194,6	12,1	19,9	
		S	515,3		347,2	147,3	327,7	190,8	8,7	17,2	
		O	623,4		363,9	184,9	385,9	214,9	12,1	25,8	
		N	540,1		304,5	144,6	309,8	197,2	10,9	17,9	
		D	537,1		388,8	158,7	333,2	208,6	15,7	18,7	
1975		J	508,4		275,0	166,7	304,0	235,9	14,8	24,8	
		F	542,5		257,3	154,0	334,9	225,3	11,2	22,9	
		M	536,4		340,3	166,0	326,4	207,7	12,5	22,4	
		A	679,5		308,5	186,4	359,4	243,7	13,7	27,4	
		M	531,5		274,9	164,3	313,6	213,5	12,9	24,2	
		J	595,0		387,4	192,7	369,4	229,0	12,4	23,0	
		J	624,2		299,0	161,8	322,9	279,5	16,6	20,8	
A		448,2		219,4	136,9	238,1	215,2	9,4	22,0		
S		523,7		385,2	162,9	319,4	200,5	7,8	21,9		
O		634,5					244,3				

<sup>2)</sup> Sur la base des importations.



TAB. 4

TRENDS IN EC TRADE  
INTRA-EC, EXTRA-ECINTRA-EC TRADE<sup>2)</sup>

value in Mio Eur

Origine Origin	Période Period	Pays importateur - Importing countries									
		Deutsch- land	France	Italia	Nederland	Belg.-Lux.	United Kingdom	Ireland	Danmark		
Italia	1973	III	1 079,6	638,1		163,3	166,4	257,3	11,5	36,2	
		IV	1 101,6	751,4		178,3	186,6	277,3	11,9	47,3	
	1974	I	1 043,5	802,6		209,5	208,7	359,1	12,7	52,4	
		II	1 179,7	825,1		222,3	241,2	350,3	18,3	58,1	
		III	1 223,0	747,3		227,0	219,3	340,1	17,2	47,4	
		IV	1 204,9	787,4		228,6	223,3	331,2	15,1	47,4	
	1975	I	1 138,7	771,2		221,2	209,1	319,7	16,7	44,1	
		II	1 390,5	877,8		225,9	218,9	323,8	18,1	52,8	
		III	1 409,2	921,2		210,5	235,6	339,4	17,7	48,1	
	1974	A	393,7	176,8		71,9	66,8	105,9	6,0	13,3	
		S	373,2	248,8		74,0	70,7	102,0	4,1	15,2	
		O	469,6	276,0		82,7	77,1	115,9	5,8	16,4	
		N	384,1	244,7		75,6	75,8	105,3	4,4	11,0	
		D	351,2	267,0		70,5	66,0	110,7	4,8	17,7	
		J	338,0	225,8		70,8	61,8	113,3	5,5	15,4	
	1975	F	408,1	266,5		68,9	74,5	103,8	5,3	17,1	
		M	392,6	279,2		81,6	72,9	102,9	5,9	11,3	
		A	458,0	299,1		77,0	78,7	123,0	6,2	20,4	
		M	437,0	264,0		67,8	61,3	95,4	5,6	15,1	
		J	495,5	315,2		81,1	75,9	109,4	6,3	16,3	
		O	520,6	380,8		64,3	78,0	125,0	6,2	16,2	
	Nederland	1973	III	1 443,6	409,0	261,3		642,4	430,2	14,2	62,8
			IV	1 807,3	512,6	321,8		793,4	476,4	19,2	80,8
1974		I	1 832,2	595,2	358,9		842,8	493,2	25,5	104,0	
		II	2 003,6	631,3	311,2		1 081,6	591,7	32,6	131,8	
		III	2 005,2	549,9	373,8		950,1	585,1	23,6	104,1	
		IV	1 988,6	597,6	365,1		1 010,8	597,0	22,9	133,8	
1975		I	1 818,5	621,1	285,0		822,9	569,2	23,6	109,8	
		II	2 027,0	644,3	329,6		838,3	483,7	23,0	106,0	
		III	1 946,2	550,9	309,0		1 034,3	537,6	20,7	98,1	
1974		A	676,4	148,4	83,4		270,3	172,8	7,5	33,8	
		S	666,3	211,5	131,9		299,0	203,6	7,4	32,9	
		O	714,8	213,8	137,8		289,4	219,2	8,3	50,3	
		N	661,8	181,9	102,3		248,3	206,3	7,7	37,5	
		D	606,3	202,5	125,1		255,7	168,0	7,0	46,1	
		J	547,0	200,1	98,0		259,9	229,4	7,8	38,0	
1975		F	634,5	218,5	84,9		231,4	183,0	8,4	33,8	
		M	637,0	202,0	102,1		292,3	157,1	7,4	37,0	
		A	716,1	232,2	105,1		301,4	169,2	8,4	30,8	
		M	623,6	186,0	104,6		234,6	153,9	6,7	33,3	
		J	687,2	226,1	119,9		247,6	163,4	7,9	38,7	
		O	623,2	198,4	92,8		176,7	197,0	7,8	31,0	
1975		A	588,6	146,6	82,3		247,7	166,1	5,2	35,6	
		S	734,5	206,3	134,1		300,1	179,8	7,6	29,9	
	O	761,1	285,2				238,9				

<sup>2)</sup> On basis of import.



ÉCHANGES INTRA-CE<sup>2)</sup>

valeurs en Mio Eur

Origine Origin	Période Period	Pays importateur - Importing countries									
		Deutsch-land	France	Italia	Nederland	Belg.-Lux.	United Kingdom	Ireland	Danmark		
Belg.-Lux.	1973	III	993,4	794,5	208,7	688,1		205,4	8,4	49,8	
		IV	1 137,5	998,0	245,4	972,8		249,9	12,5	69,5	
	1974	I	1 154,9	1 129,9	263,0	883,0		249,6	13,4	69,1	
		II	1 316,1	1 142,8	264,4	1 013,1		254,4	18,9	66,7	
		III	1 214,4	985,6	289,1	934,4		284,8	18,2	74,1	
		IV	1 261,5	1 025,5	271,9	1 051,6		319,6	15,0	71,9	
	1975	I	1 159,2	939,7	190,2	921,6		333,6	17,5	61,8	
		II	1 298,4	1 005,0	215,5	950,7		306,9	12,0	66,6	
		III	1 117,2	843,9	210,0	824,1		276,4	8,1	73,8	
	1974	A	362,9	231,4	85,3	260,4		74,9	6,0	24,4	
		S	426,5	389,0	89,9	346,9		96,3	6,2	21,2	
		O	460,5	377,0	96,9	376,0		115,5	4,9	27,6	
		N	413,1	324,3	85,0	326,4		104,5	4,4	20,5	
		D	381,1	325,1	90,1	324,8		100,7	5,7	20,9	
		J	345,1	315,5	61,4	295,7		132,3	7,7	20,0	
	1975	F	388,2	315,0	65,4	299,7		110,3	5,4	21,0	
		M	425,9	309,2	63,4	312,8		91,1	4,4	19,6	
		A	443,8	347,5	71,6	335,1		114,9	4,3	26,3	
		M	411,7	299,2	64,6	274,1		92,1	3,6	19,6	
		J	442,9	358,8	79,3	324,5		104,6	4,1	20,3	
		J	378,8	331,5	73,1	262,2		115,9	3,3	22,0	
	1975	A	318,3	165,3	38,3	229,3		65,4	2,1	23,1	
		S	420,1	347,7	98,6	322,2		95,4	2,8	28,1	
	1975	O	489,8	378,9				106,4			
	United Kingdom	1973	III	346,6	314,8	185,1	228,6	262,9		259,3	160,0
			IV	445,4	374,9	210,2	259,6	311,3		292,0	198,2
1974		I	419,8	454,4	243,2	313,8	300,4		332,1	229,8	
		II	487,6	476,6	248,1	341,4	418,4		401,0	216,8	
		III	502,4	463,8	246,7	380,6	321,6		350,6	204,7	
		IV	508,6	487,5	246,6	392,0	326,2		339,7	217,3	
1975		I	451,2	457,4	207,6	368,7	324,3		338,9	176,6	
		II	562,9	466,0	246,1	370,7	367,2		336,4	192,8	
		III	526,5	433,1	234,6	347,3	319,7		314,5	200,0	
1974		A	172,2	152,1	62,0	117,2	81,7		103,6	62,5	
		S	154,4	151,4	81,2	126,6	120,8		113,3	68,3	
		O	176,3	153,1	84,3	145,1	124,0		133,3	73,0	
		N	165,4	182,8	76,2	118,7	106,1		109,8	74,0	
		D	166,0	151,7	86,1	128,7	91,2		98,1	60,9	
1975		J	130,8	150,1	73,0	127,9	109,7		115,0	62,8	
		F	160,2	150,2	64,0	119,0	111,6		117,5	61,8	
		M	160,2	157,2	70,6	121,9	96,8		106,4	51,5	
		A	208,9	160,9	79,9	126,3	113,0		118,4	71,8	
		M	160,9	149,3	80,1	129,7	139,7		120,6	64,5	
		J	180,6	155,9	86,1	114,7	121,0		98,2	54,7	
1975		J	173,1	152,7	77,4	109,6	93,9		113,5	61,0	
		A	151,5	108,8	55,2	104,6	84,0		87,2	64,7	
		S	201,9	171,9	102,2	133,1	133,0		113,3	71,2	
		O	216,5	201,7							

<sup>2)</sup> Sur la base des importations.



TAB. 4

TRENDS IN EC TRADE  
INTRA-EC, EXTRA-ECINTRA-EC TRADE<sup>2)</sup>

value in Mio Eur

Origine Origin	Période Period	Pays importateur - Importing countries									
		Deutsch- land	France	Italia	Nederland	Belg.-Lux.	United Kingdom	Ireland	Danmark		
Ireland	1973	III	32,9	30,0	10,2	12,0	13,2	225,9		0,9	
		IV	26,6	20,8	9,0	12,3	17,3	309,5		1,1	
	1974	I	24,0	18,7	6,6	15,7	13,6	258,1		1,2	
		II	30,1	19,2	8,8	10,2	12,3	274,5		1,9	
		III	31,1	15,2	6,3	9,9	10,6	300,0		1,6	
		IV	43,5	14,4	7,7	13,2	13,6	326,3		1,5	
	1975	I	38,5	23,7	12,0	14,9	14,0	275,2		1,9	
		II	45,0	28,4	11,9	17,6	13,5	301,2		2,1	
		III	63,0	28,9	20,6	14,6	16,2	330,5		2,6	
	1974	A	9,6	5,1	1,7	3,9	1,8	93,0		0,7	
		S	9,9	5,5	2,2	3,2	5,0	108,9		0,4	
		O	13,5	4,1	2,3	4,5	4,4	124,2		0,6	
		N	16,6	4,7	1,8	3,9	4,8	101,6		0,3	
		D	13,4	5,7	3,6	4,7	4,1	101,1		0,5	
	1975	J	11,9	7,2	2,0	4,8	4,4	101,5		0,4	
		F	13,7	9,4	6,9	7,3	6,0	92,7		0,9	
		M	12,9	7,1	3,1	2,8	3,5	81,1		0,5	
		A	14,7	7,3	2,3	5,5	3,3	104,8		0,4	
		M	15,0	9,5	2,8	6,1	3,9	103,8		0,8	
		J	15,2	11,7	6,8	6,1	5,9	95,5		0,7	
		J	31,4	9,8	5,5	5,8	3,6	126,7		0,8	
	1974	A	13,6	8,2	6,6	3,6	5,2	85,7		0,8	
		S	18,1	10,9	8,6	5,2	7,2	119,4		0,8	
		O	21,7	10,0				167,8			
	Danmark	1973	III	140,5	39,6	63,2	35,9	19,9	226,0	4,3	
			IV	185,8	51,8	70,4	37,6	20,7	254,6	5,9	
		1974	I	174,5	61,3	86,5	41,8	29,4	255,2	6,6	
II			176,4	55,9	56,6	44,5	26,2	258,4	9,1		
III			175,6	50,1	70,6	49,7	26,0	256,0	7,0		
IV			236,0	53,2	55,2	51,0	30,9	275,0	5,4		
1975		I	212,9	58,2	63,8	43,9	30,6	234,6	6,3		
		II	213,2	50,7	77,3	47,0	27,7	266,2	6,1		
		III	202,1	48,4	70,6	43,2	24,8	253,9	5,2		
1974		A	58,7	13,9	17,3	15,9	9,4	75,6	1,3		
		S	68,4	18,8	24,2	21,6	9,3	91,2	2,0		
		O	86,8	18,4	17,4	19,3	11,3	97,8	2,3		
		N	80,0	18,9	16,5	17,5	9,6	99,1	1,9		
		D	69,1	15,9	21,2	14,3	9,9	77,0	1,3		
1975		J	56,5	16,7	19,1	14,5	10,2	82,1	1,9		
		F	77,6	19,6	19,5	15,9	10,3	77,6	2,3		
		M	78,7	21,9	25,1	13,6	9,7	74,9	2,1		
		A	83,2	17,3	19,2	14,5	9,0	86,9	2,5		
		M	63,8	15,3	25,4	14,6	8,3	85,9	2,0		
		J	66,2	18,1	32,7	17,9	9,1	93,1	1,7		
		J	61,6	17,1	18,1	15,2	6,1	90,7	2,5		
1974		A	56,5	12,3	13,3	11,4	7,8	72,2	1,1		
		S	84,0	19,1	39,4	16,6	9,3	90,5	1,5		
		O	88,2	21,7				102,3			

<sup>2)</sup> On basis of import.



**ÉVOLUTION DU COMMERCE DE LA CE  
avec les principales zones**

TAB. 5

valeurs en Mio Eur

Période Period	EUR-9	EUR-6	Deutsch- land	France	Italia	Nederland	Belg.-Lux.	United Kingdom	Ireland	Danmark
<b>PAYS DE LA CLASSE 1</b>										
<b>import</b>										
1973 III	10 613,1	7 029,0	2 780,8	1 412,2	1 304,7	860,6	670,9	2 942,2	85,4	556,5
IV	12 302,9	7 957,6	3 181,0	1 680,2	1 402,4	944,3	749,8	3 507,8	107,5	729,9
1974 I	13 651,1	8 956,0	3 158,4	2 126,0	1 603,5	1 154,7	913,4	3 798,6	123,8	772,7
II	14 387,6	9 396,8	3 314,0	2 200,2	1 657,2	1 169,9	1 055,4	4 107,4	138,5	744,9
III	14 197,2	9 465,6	3 475,6	2 086,0	1 677,5	1 299,5	927,0	3 948,6	135,1	647,9
IV	14 811,2	9 951,9	3 769,1	2 301,2	1 676,1	1 239,4	966,2	4 047,2	125,1	687,1
1975 I	13 750,8	9 397,1	3 390,0	2 260,0	1 473,2	1 337,7	936,2	3 606,3	114,7	632,8
II	14 037,1	9 701,0	3 740,9	2 156,5	1 553,9	1 264,0	985,8	3 526,0	122,7	687,5
III	13 422,9	8 949,9	3 549,3	1 815,3	1 611,9	1 071,8	901,5	3 720,1	108,5	644,3
1974 A	4 328,0	2 863,2	1 145,2	607,4	423,9	386,8	299,9	1 205,7	44,9	214,2
S	4 713,8	3 163,3	1 094,8	735,7	593,6	438,3	300,9	1 288,7	46,9	214,9
O	5 153,6	3 426,9	1 288,4	776,0	583,2	439,9	339,3	1 457,6	46,5	222,6
N	4 869,5	3 209,9	1 241,8	753,5	504,9	400,9	308,9	1 396,7	42,6	220,3
D	4 750,3	3 293,3	1 239,7	773,2	587,7	394,9	297,7	1 206,9	36,2	213,8
1975 J	4 773,3	3 156,4	1 131,0	767,3	500,5	473,1	284,6	1 357,0	42,4	217,5
F	4 422,0	3 016,7	1 128,9	702,5	465,9	410,2	309,0	1 156,6	38,3	210,4
M	4 532,4	3 208,7	1 130,0	790,4	506,8	454,4	327,1	1 097,5	33,7	192,4
A	4 985,4	3 420,2	1 372,8	803,1	521,0	389,7	333,6	1 276,1	42,0	247,8
M	4 309,3	2 894,5	1 085,4	627,8	431,6	460,2	289,5	1 158,7	44,1	212,0
J	4 616,6	3 254,7	1 181,6	724,2	602,2	413,9	332,8	1 112,1	36,6	213,2
J	4 621,3	3 023,8	1 196,3	692,5	534,6	336,1	264,3	1 366,9	37,2	193,4
A	3 965,7	2 607,4	1 116,4	486,1	448,6	294,9	261,4	1 134,5	33,0	190,9
S	4 805,3	3 292,5	1 236,6	638,3	629,2	440,7	347,7	1 230,7	38,6	243,6
O			1 329,6	746,1				1 286,3		
<b>export</b>										
1973 III	11 872,1	8 912,0	4 775,3	1 375,0	1 339,4	695,8	726,5	2 411,3	70,1	478,6
IV	13 755,9	10 259,7	5 275,0	1 767,2	1 575,3	815,2	827,1	2 810,4	80,1	605,7
1974 I	14 774,8	11 173,5	5 838,4	1 937,5	1 551,7	986,5	859,4	2 874,9	96,0	630,5
II	15 893,2	11 906,5	6 047,3	2 127,3	1 672,7	1 046,5	1 012,7	3 262,7	86,7	637,4
III	15 981,8	12 002,6	5 992,1	2 060,6	1 940,8	1 069,6	939,5	3 259,6	81,6	638,0
IV	16 847,9	12 704,7	6 435,9	2 298,1	1 922,6	1 044,2	1 005,9	3 346,3	100,2	696,6
1975 I	14 497,9	10 698,5	5 367,6	2 073,7	1 532,3	875,6	849,3	3 111,3	65,7	622,3
II	14 609,1	10 824,2	5 460,7	2 046,5	1 599,2	928,3	789,5	3 068,3	63,2	653,4
III	13 705,7	10 117,3	5 085,2	1 816,8	1 724,4	814,1	676,8	2 936,0	72,7	579,8
1974 A	4 940,1	3 635,1	1 953,4	559,0	532,0	312,3	278,3	1 069,8	25,8	209,4
S	5 247,8	3 939,8	1 909,3	721,1	619,2	379,4	310,8	1 028,7	25,5	253,8
O	5 807,5	4 320,3	2 181,4	765,2	629,3	367,3	377,0	1 205,9	32,1	249,2
N	5 411,1	4 045,2	2 098,2	727,9	564,6	335,4	319,0	1 099,8	27,6	238,5
D	5 643,8	4 344,0	2 155,2	804,6	726,7	344,2	313,3	1 049,3	41,2	209,2
1975 J	4 870,2	3 563,5	1 812,2	655,4	448,1	333,2	314,6	1 088,3	22,6	195,8
F	4 793,9	3 540,2	1 777,2	707,1	524,1	267,4	264,4	1 013,0	21,3	219,4
M	4 824,3	3 584,8	1 778,3	711,3	559,6	275,1	260,5	1 010,5	21,9	207,2
A	4 983,6	3 732,2	1 918,0	707,9	503,0	322,7	280,6	1 013,3	20,8	217,4
M	4 719,5	3 399,4	1 700,9	630,2	503,9	307,3	257,1	1 094,4	22,0	203,6
J	4 903,6	3 684,4	1 836,0	708,7	592,8	298,3	248,7	966,2	20,5	232,5
J	4 890,4	3 633,2	1 797,8	725,5	626,4	255,2	228,3	1 078,5	25,7	153,0
A	4 033,1	2 931,1	1 519,6	452,3	491,1	250,5	217,6	856,0	20,7	195,2
S	4 810,8	3 549,6	1 767,8	640,1	606,4	308,2	227,0	1 003,6	26,1	231,6
O			2 066,1	677,3				1 190,0		



TAB. 5

TRENDS IN EC TRADE  
major areas

value in Mio Eur

Période Period	EUR-9	EUR-6	Deutsch- land	France	Italia	Nederland	Belg.-Lux.	United Kingdom	Ireland	Danmark
<b>AELE</b>										
<b>import</b>										
1973 III	3 381,2	2 010,9	907,1	345,0	361,5	220,3	177,1	981,9	19,5	368,7
IV	3 945,8	2 338,1	1 012,7	431,6	404,6	268,3	221,0	1 103,5	29,8	474,3
1974 I	4 160,2	2 598,5	1 021,0	522,3	490,6	314,6	250,0	1 057,4	36,0	468,3
II	4 350,2	2 676,7	1 123,0	536,3	455,6	289,7	272,0	1 158,9	36,4	478,2
III	4 271,2	2 736,3	1 174,4	562,1	434,9	320,9	244,1	1 101,3	33,4	400,2
IV	4 648,3	3 060,1	1 286,8	665,3	427,9	362,8	317,3	1 136,6	30,7	420,8
1975 I	4 206,1	2 768,4	1 130,6	671,2	351,0	329,1	286,5	1 000,8	29,3	407,7
II	4 220,3	2 824,8	1 260,1	555,7	398,1	299,6	310,2	920,2	29,6	445,7
III	4 267,1	2 685,8	1 202,7	487,2	443,3	260,7	291,9	1 137,3	26,5	417,5
1974 A	1 220,3	769,3	370,3	140,4	104,3	84,9	69,5	314,4	9,5	127,0
S	1 503,3	976,1	405,1	207,6	149,9	124,5	89,1	373,3	11,1	142,8
O	1 670,3	1 090,6	469,2	225,3	159,3	129,4	107,4	415,2	12,0	152,6
N	1 491,2	971,5	419,7	203,8	132,9	118,0	97,2	376,0	9,7	133,9
D	1 467,3	985,0	398,0	236,8	136,2	117,5	96,5	354,3	9,3	118,8
1975 J	1 370,9	882,8	364,1	208,7	117,4	107,4	85,2	348,8	9,5	129,9
F	1 407,2	926,3	381,7	231,2	112,4	113,4	87,7	326,8	10,7	143,4
M	1 411,1	948,3	384,8	231,4	121,2	108,4	102,5	325,3	9,1	128,5
A	1 456,7	959,3	452,4	186,5	132,8	83,3	104,3	331,9	11,0	154,5
M	1 291,5	847,4	370,2	160,0	126,8	96,3	94,0	298,6	9,0	136,5
J	1 439,9	984,6	411,3	209,7	139,7	119,9	104,1	298,4	9,7	147,2
J	1 600,6	969,2	429,9	197,3	164,5	85,3	92,3	501,7	10,7	118,9
A	1 155,0	710,1	339,2	114,9	112,3	74,5	69,2	315,4	5,7	123,9
S	1 501,7	999,2	433,6	175,6	166,4	100,9	122,7	324,6	10,0	167,9
O			494,0	205,4				314,8		
<b>export</b>										
1973 III	4 597,5	3 600,4	2 076,2	516,7	441,5	302,2	263,8	691,9	9,1	296,1
IV	5 548,0	4 273,6	2 452,8	679,4	463,2	384,4	293,8	889,3	11,7	373,4
1974 I	5 855,6	4 560,8	2 531,7	795,9	474,6	426,6	332,0	888,2	12,6	394,0
II	6 185,9	4 786,3	2 633,6	871,9	510,6	420,9	349,3	975,1	14,2	410,3
III	6 185,3	4 841,2	2 689,5	822,4	585,9	416,4	327,1	930,2	11,6	402,3
IV	6 583,8	5 128,9	2 813,8	970,3	552,3	417,8	374,6	984,7	12,9	457,3
1975 I	5 989,0	4 606,7	2 477,3	920,5	481,2	389,1	338,6	956,7	11,2	414,5
II	5 944,7	4 606,9	2 552,8	829,5	496,4	424,7	303,4	901,5	11,6	424,7
III	5 493,1	4 209,0	2 305,3	740,0	535,1	353,2	275,4	893,8	12,9	377,4
1974 A	1 885,0	1 438,6	825,8	210,8	168,3	128,5	105,1	307,4	3,8	135,3
S	2 128,3	1 657,9	902,2	310,6	188,3	148,3	108,5	299,6	4,0	156,8
O	2 304,8	1 780,2	995,2	302,5	193,3	146,7	142,5	355,8	4,6	164,2
N	2 140,1	1 667,0	935,6	320,8	169,8	131,3	109,5	309,6	4,5	159,0
D	2 141,7	1 679,7	882,2	347,6	189,2	139,9	120,9	323,1	4,8	134,1
1975 J	1 891,3	1 449,7	769,4	284,5	143,0	135,4	117,5	309,6	3,5	128,5
F	2 023,3	1 559,7	835,2	311,5	169,1	128,6	115,3	316,5	3,7	143,4
M	2 072,6	1 595,3	872,7	324,7	168,9	125,1	103,9	330,7	3,9	142,6
A	2 029,8	1 576,5	891,0	272,3	155,7	139,6	117,9	303,9	3,7	145,8
M	1 899,7	1 447,6	790,5	269,5	154,5	143,1	90,0	316,9	4,0	131,3
J	2 010,7	1 578,3	866,2	288,1	186,4	142,0	95,7	280,9	4,0	147,6
J	1 873,2	1 445,2	779,6	275,7	186,0	106,6	97,4	328,3	4,5	95,2
A	1 617,4	1 232,3	689,1	195,5	151,7	110,0	86,1	252,6	3,8	128,7
S	2 002,0	1 531,3	836,7	269,3	197,4	136,5	91,4	312,5	4,6	153,6
O			919,0	260,1				385,7		



ÉVOLUTION DU COMMERCE DE LA CE  
avec les principales zones

TAB. 5

valeurs en Mio Eur

Période Period	EUR-9	EUR-6	Deutsch- land	France	Italia	Nederland	Belg.-Lux.	United Kingdom	Ireland	Danmark
<b>ÉTATS-UNIS</b>			<b>UNITED STATES</b>							
<b>import</b>										
1973 III	3 329,3	2 532,6	849,9	547,6	471,1	404,6	259,4	686,3	33,9	76,5
IV	3 891,6	2 830,2	996,5	631,8	492,2	431,2	275,4	899,8	41,3	120,3
1974 I	4 735,8	3 458,7	1 088,3	854,0	574,0	565,5	376,9	1 163,3	46,5	114,4
II	4 956,6	3 577,4	1 070,6	827,8	617,2	597,5	464,4	1 202,1	49,3	127,9
III	4 827,3	3 528,7	1 053,4	780,5	677,8	652,4	364,6	1 128,9	51,1	118,5
IV	4 884,3	3 449,8	1 119,6	818,9	621,2	552,3	337,7	1 263,9	51,7	119,1
1975 I	4 911,4	3 574,3	1 069,9	834,0	636,4	671,3	362,7	1 190,6	51,8	94,6
II	4 728,4	3 491,6	1 108,3	776,7	615,1	646,0	345,5	1 074,4	54,0	108,5
III	4 382,5	3 169,8	1 030,9	673,1	627,5	528,4	309,7	1 059,7	44,9	112,6
1974 A	1 540,7	1 110,6	355,0	236,0	187,3	208,3	124,1	361,6	18,5	50,0
S	1 517,0	1 110,0	295,2	270,5	234,9	199,1	110,3	362,0	17,1	27,9
O	1 633,2	1 150,0	354,9	287,3	207,9	191,3	108,6	433,1	18,3	31,8
N	1 607,4	1 077,5	363,7	259,1	175,4	174,6	104,8	474,1	20,2	35,5
D	1 623,5	1 207,5	401,4	273,2	237,4	180,3	115,2	356,8	13,1	46,1
1975 J	1 686,5	1 207,2	353,0	268,7	224,7	252,9	107,8	427,3	18,9	33,2
F	1 566,7	1 119,9	356,2	255,0	187,0	194,9	126,8	401,1	15,9	29,8
M	1 656,3	1 246,3	360,7	310,5	224,8	223,5	126,8	363,5	16,9	29,6
A	1 754,2	1 282,7	459,0	290,0	207,8	206,9	119,0	407,0	18,7	45,9
M	1 474,3	1 069,8	326,1	234,4	164,0	246,1	99,2	352,5	21,5	30,6
J	1 472,6	1 107,2	310,9	251,7	243,7	193,0	107,9	321,5	13,9	29,9
J	1 424,9	988,0	303,5	230,7	196,3	160,4	97,1	379,0	14,2	43,7
A	1 341,3	977,1	359,1	198,2	189,9	137,1	92,8	315,7	15,3	33,2
S	1 613,1	1 197,6	368,3	244,8	241,6	231,0	111,9	365,5	15,7	34,3
O			353,3	276,6				423,7		
<b>export</b>										
1973 III	3 049,3	2 234,4	1 165,7	298,5	372,8	153,3	244,2	692,0	41,9	80,9
IV	3 293,3	2 374,2	1 114,7	386,2	421,0	176,3	275,9	771,0	45,4	102,8
1974 I	3 569,2	2 659,1	1 392,2	378,7	382,2	231,9	274,1	751,8	55,4	102,9
II	3 866,3	2 882,7	1 396,2	455,9	431,0	253,7	345,9	854,6	42,2	86,9
III	3 768,8	2 768,3	1 200,9	461,4	501,6	289,0	315,4	875,2	41,6	83,6
IV	3 969,0	2 999,9	1 387,1	494,5	519,7	271,2	327,4	826,3	54,0	88,8
1975 I	2 953,4	2 117,3	983,7	376,9	372,6	164,2	219,9	732,2	27,2	76,6
II	2 863,9	2 040,8	917,8	379,3	364,0	165,3	214,5	715,0	26,3	81,8
III	2 885,1	2 089,1	947,1	346,0	446,9	176,2	173,0	685,9	33,3	76,8
1974 A	1 151,4	826,5	410,4	129,0	129,1	71,0	88,9	284,2	11,5	29,2
S	1 224,1	900,2	371,8	153,2	155,2	112,2	107,8	281,0	12,5	30,3
O	1 364,1	1 016,1	440,8	188,4	166,6	90,9	129,4	297,9	17,5	32,6
N	1 270,8	952,3	446,8	150,4	146,3	101,1	107,7	277,8	12,0	28,7
D	1 339,0	1 033,6	499,7	156,3	206,1	81,4	90,1	253,3	24,3	27,5
1975 J	1 081,9	786,7	391,8	124,5	104,3	74,6	91,5	261,9	9,8	23,5
F	940,3	666,5	304,8	132,0	134,7	41,0	54,0	236,4	8,9	28,6
M	925,2	658,4	287,1	120,4	133,5	48,7	68,7	233,7	8,5	24,6
A	955,7	688,0	322,0	135,5	109,9	53,3	67,3	233,6	9,2	24,9
M	931,9	645,0	281,9	109,3	114,8	59,8	79,2	251,5	8,9	26,5
J	976,1	706,0	313,3	134,5	139,4	52,2	66,5	231,4	8,1	30,6
J	987,8	716,2	318,2	134,6	160,6	52,5	50,4	239,2	11,2	21,2
A	851,9	605,6	275,2	82,5	130,0	51,0	66,9	212,5	8,7	25,1
S	1 045,5	767,3	353,8	129,0	156,2	72,6	55,6	234,4	13,2	30,5
O			459,4	150,7				269,3		



TAB. 5

TRENDS IN EC TRADE  
major areas

value in Mio Eur

Période Period	EUR-9	EUR-6	Deutsch- land	France	Italia	Nederland	Belg.-Lux.	United Kingdom	Ireland	Danmark	
<b>PAYS DE LA CLASSE 2</b>			<b>CLASS 2 COUNTRIES</b>								
<b>import</b>											
1973	III	7 716,8	5 912,6	1 747,8	1 391,1	1 220,3	985,5	567,9	1 604,6	43,8	155,7
	IV	9 195,3	6 997,8	2 140,3	1 679,8	1 620,1	965,3	592,3	1 978,9	42,1	176,5
1974	I	13 219,9	9 958,1	2 907,0	2 726,0	2 368,4	1 205,4	751,3	2 929,4	65,7	266,7
	II	15 268,7	11 499,0	3 085,6	3 165,4	2 689,4	1 595,0	963,7	3 405,7	82,5	281,5
	III	15 328,7	11 919,4	3 304,2	3 099,8	2 926,8	1 550,7	1 038,0	3 047,1	94,1	268,1
	IV	14 746,7	11 428,4	3 184,0	3 154,2	2 627,7	1 507,4	955,1	2 969,5	72,7	276,2
1975	I	12 347,2	9 320,9	2 599,6	2 752,5	1 922,6	1 368,3	677,9	2 694,7	82,8	248,7
	II	12 338,6	9 468,7	2 836,5	2 638,2	1 888,2	1 341,2	764,7	2 570,3	73,3	226,2
	III	12 668,8	9 849,1	2 825,8	2 574,6	2 168,6	1 442,2	837,9	2 507,2	71,2	241,3
1974	A	5 119,7	3 982,7	1 180,1	978,4	991,9	486,9	345,4	1 029,6	37,4	70,1
	S	4 816,3	3 766,8	1 051,1	964,4	919,0	522,9	309,4	947,1	25,2	77,3
	O	5 098,6	3 912,6	1 084,5	1 111,6	907,7	494,9	313,8	1 070,3	29,0	86,7
	N	4 610,2	3 558,2	1 114,7	883,9	759,5	542,4	257,8	943,6	18,1	90,4
	D	4 980,9	3 905,2	985,9	1 162,3	958,9	477,3	320,8	964,0	25,5	86,3
1975	J	4 563,4	3 371,1	973,6	987,6	663,0	478,2	268,8	1 066,3	29,6	96,4
	F	3 897,5	2 942,1	845,9	884,9	540,3	466,5	204,6	846,8	32,9	75,6
	M	3 872,6	3 003,7	780,2	879,6	719,2	423,6	201,1	782,2	20,4	66,3
	A	4 190,9	3 173,8	998,3	926,8	565,6	444,7	238,5	907,3	26,0	83,7
	M	4 079,2	3 147,2	911,7	873,5	666,3	429,9	265,7	833,2	29,6	69,2
	J	4 093,7	3 141,3	926,3	837,8	656,6	466,6	254,0	866,2	17,9	68,4
	J	4 320,1	3 372,4	916,8	892,6	756,9	480,2	325,9	848,2	26,3	73,2
	A	4 020,4	3 058,9	926,1	807,6	628,7	465,3	231,3	860,5	23,7	77,3
	S	4 338,4	3 404,9	982,8	876,5	782,9	496,6	266,1	829,2	21,0	83,2
	O			1 110,4	955,4				1 009,2		
<b>export</b>											
1973	III	5 595,8	4 175,1	1 615,0	1 234,9	623,8	360,1	341,3	1 227,7	22,3	170,8
	IV	6 443,8	4 988,8	1 825,7	1 477,5	815,7	439,8	430,1	1 274,5	39,1	141,4
1974	I	7 115,5	5 513,4	2 095,6	1 610,4	834,7	526,3	446,4	1 427,7	17,7	156,7
	II	8 025,0	6 156,1	2 335,7	1 717,1	947,4	591,5	564,3	1 663,2	28,0	177,8
	III	8 700,2	6 699,5	2 531,3	1 821,2	1 197,2	624,2	525,6	1 783,5	48,6	168,6
	IV	9 723,5	7 673,1	3 013,0	2 112,5	1 312,9	655,5	579,3	1 839,4	27,0	183,9
1975	I	9 720,7	7 575,8	2 589,0	2 344,6	1 242,2	730,4	679,6	1 960,6	29,3	155,1
	II	10 728,1	8 233,0	2 866,4	2 623,5	1 364,5	817,0	561,6	2 252,3	31,7	211,2
	III	10 035,3	7 620,3	2 910,0	2 199,1	1 430,2	568,4	512,5	2 201,4	32,3	181,2
1974	A	2 742,7	2 101,6	894,1	539,5	352,5	178,0	137,5	570,3	12,0	58,8
	S	2 841,8	2 151,0	812,6	596,1	384,3	186,2	171,7	627,5	11,1	52,2
	O	3 322,6	2 574,6	1 012,3	695,2	428,7	236,0	202,4	676,5	8,6	62,9
	N	2 959,2	2 307,7	942,1	622,0	376,8	183,5	183,2	577,4	11,5	62,6
	D	3 442,1	2 787,0	1 057,6	797,4	505,9	236,0	190,1	589,5	7,1	58,5
1975	J	3 264,8	2 510,1	838,0	750,5	363,6	312,0	245,9	694,5	14,0	46,3
	F	3 164,6	2 478,2	884,2	768,1	432,5	182,9	210,5	624,5	8,8	53,1
	M	3 287,7	2 581,8	866,8	826,2	445,8	229,0	214,0	643,8	6,6	55,6
	A	3 595,2	2 801,3	981,3	874,7	452,8	295,1	197,4	686,5	14,6	92,9
	M	3 515,2	2 605,8	944,8	808,7	432,4	238,7	181,2	846,3	11,0	52,1
	J	3 608,9	2 815,5	940,4	939,9	479,4	283,1	172,7	720,9	6,3	66,1
	J	3 783,5	2 865,6	1 100,5	860,6	531,5	201,7	171,3	836,6	11,0	70,3
	A	3 024,9	2 311,0	910,3	650,5	428,9	160,6	160,8	652,2	11,4	50,3
	S	3 224,5	2 432,5	899,2	689,2	469,2	206,3	168,5	721,3	10,0	60,7
	O			1 026,2	847,8				822,0		



ÉVOLUTION DU COMMERCE DE LA CE  
avec les principales zones

TAB. 5

valeurs en Mio Eur

Période Period	EUR-9	EUR-6	Deutsch- land	France	Italia	Nederland	Belg.-Lux.	United Kingdom	Ireland	Danmark
<b>EAMA</b>										
<b>import</b>										
1973 III	602,5	560,6	79,1	208,7	77,2	42,8	152,7	38,0	1,4	2,6
IV	682,0	633,8	93,9	238,3	102,7	42,7	156,3	45,1	0,9	2,1
1974 I	849,1	777,9	117,0	316,2	120,4	73,6	150,7	67,1	1,2	2,9
II	1 020,4	939,9	117,8	386,0	109,0	76,3	250,8	75,5	1,1	4,0
III	901,1	816,7	96,9	356,1	124,4	65,6	173,7	80,2	0,8	3,4
IV	828,4	784,3	137,5	309,6	130,0	75,5	131,8	39,4	0,3	4,5
1975 I	759,6	706,8	133,1	270,5	107,4	94,1	101,7	40,9	9,1	2,8
II	717,3	669,4	104,5	292,0	95,0	62,8	115,1	44,1	0,6	3,2
III	600,0	557,5	88,2	250,4	76,3	35,1	107,5	39,3	0,5	2,6
1974 A	322,9	295,4	38,2	120,4	34,1	18,3	84,4	25,5	0,5	1,5
S	235,7	217,0	28,1	103,5	36,5	19,0	30,0	17,6	0,3	1,0
O	266,0	248,9	43,5	105,4	36,9	23,4	39,7	16,1	0,1	1,0
N	243,7	229,3	45,6	89,0	48,1	16,3	30,3	13,1	0,1	1,2
D	327,1	308,6	50,8	115,5	44,7	36,0	61,6	16,3	0,1	2,1
1975 J	277,7	259,9	50,8	96,2	45,5	31,3	36,1	15,8	0,3	1,8
F	224,5	201,4	47,0	76,5	28,8	28,5	20,6	14,1	8,6	0,4
M	255,5	243,5	35,3	97,8	33,2	34,3	42,9	11,0	0,4	0,6
A	261,5	239,4	43,2	102,4	31,1	21,5	41,3	21,7	0,1	0,4
M	246,9	233,7	33,1	97,2	24,5	25,6	53,4	11,3	0,3	1,6
J	210,8	196,2	28,2	92,5	39,5	15,7	20,4	13,5	0,3	0,8
J	219,2	202,3	29,2	88,7	24,8	11,8	47,8	16,0	0,1	0,8
A	188,6	174,5	28,6	73,2	24,6	10,8	37,3	13,4	0,0 <sup>+</sup>	0,7
S	196,9	180,5	30,3	88,6	26,9	12,6	22,0	15,2	0,4	0,8
O			44,2	102,8				19,4		
<b>export</b>										
1973 III	432,2	414,2	62,0	249,6	38,2	25,9	38,4	15,6	0,2	2,2
IV	467,1	442,3	65,0	265,9	38,2	27,5	45,7	21,1	0,6	3,2
1974 I	510,2	480,7	70,1	293,3	37,3	31,1	48,9	26,7	0,3	2,5
II	553,3	521,5	80,4	305,7	39,1	31,1	65,3	28,0	0,2	3,6
III	601,0	563,1	92,9	318,6	61,4	33,1	56,0	33,5	0,8	3,7
IV	651,0	612,2	90,3	354,5	60,9	43,2	63,3	34,3	0,5	4,2
1975 I	652,8	615,2	78,9	387,8	49,2	36,0	63,3	34,6	0,6	2,4
II	707,8	666,5	92,5	420,8	54,3	46,3	52,6	38,1	0,5	2,8
III	572,7	531,1	58,4	357,5	43,6	30,8	40,8	39,4	0,4	1,9
1974 A	193,5	179,4	32,0	98,7	20,3	10,0	18,4	12,2	0,5	1,3
S	195,1	183,7	34,3	98,6	21,1	11,0	18,7	10,0	0,3	1,3
O	224,0	209,7	37,2	117,7	18,5	14,0	22,3	12,8	0,1	1,4
N	194,5	182,6	26,6	107,2	16,4	13,5	19,0	9,8	0,2	1,9
D	231,8	218,4	26,5	130,1	25,9	15,8	20,2	12,3	0,2	0,8
1975 J	231,4	217,9	36,5	124,1	14,6	17,6	25,0	12,5	0,2	0,8
F	206,4	193,0	23,3	125,5	17,4	7,1	19,9	12,2	0,0 <sup>+</sup>	0,9
M	214,4	203,7	19,1	138,3	17,2	11,3	17,8	9,9	0,3	0,6
A	250,5	238,5	31,6	145,0	21,1	24,8	15,9	11,3	0,1	0,6
M	222,5	205,0	31,5	130,9	15,5	10,7	16,3	16,7	0,1	0,9
J	230,9	219,1	29,3	144,3	17,7	10,8	17,0	10,2	0,4	1,3
J	238,6	219,4	22,0	154,7	15,8	11,0	15,8	18,4	0,1	0,7
A	153,7	144,7	17,7	94,1	10,9	9,4	12,6	8,6	0,1	0,3
S	175,8	164,9	18,6	108,7	16,9	10,5	10,2	9,9	0,2	0,8
O			29,8	133,3				13,2		



TAB. 5

TRENDS IN EC TRADE  
major areas

value in Mio Eur

Période Period	EUR-9	EUR-6	Deutsch- land	France	Italia	Nederland	Belg.-Lux.	United Kingdom	Ireland	Danmark
<b>AFRIQUE NON ASSOCIÉE DE LA CLASSE 2</b>										
<b>AFRICA NOT AFFILIATED OF THE CLASS 2</b>										
<b>import</b>										
1973 III	1 434,8	1 098,7	394,1	258,4	253,6	133,8	58,7	314,3	7,5	14,3
IV	2 063,0	1 570,7	623,4	329,3	395,1	142,3	80,6	465,7	6,3	20,4
1974 I	3 499,2	2 808,4	1 016,0	606,1	797,8	283,6	104,9	632,2	10,8	47,9
II	3 363,5	2 671,8	878,0	600,2	796,4	316,6	80,6	653,3	9,4	29,0
III	2 969,8	2 451,9	896,0	452,0	694,4	298,8	110,8	483,5	10,4	23,9
IV	2 704,3	2 170,1	892,0	445,7	505,6	230,4	96,3	507,3	3,5	23,3
1975 I	2 022,7	1 558,6	639,7	378,5	304,7	176,8	58,9	422,7	12,9	28,4
II	2 083,5	1 696,0	748,2	377,4	295,0	189,7	85,7	355,0	4,8	27,8
III	2 219,3	1 867,1	725,9	415,3	476,8	173,1	76,0	329,2	4,3	18,7
1974 A	982,6	794,9	297,9	147,9	241,5	90,5	17,1	170,0	8,2	9,4
S	946,6	790,8	292,3	129,0	228,7	102,5	38,4	148,3	1,8	5,8
O	950,4	756,0	284,2	166,6	202,5	58,1	44,6	185,8	1,9	6,6
N	807,9	679,0	325,4	126,0	112,8	90,4	24,4	124,4	1,3	3,2
D	927,9	729,4	275,8	153,6	190,6	82,4	26,9	185,5	0,5	12,6
1975 J	753,5	563,3	223,5	132,7	107,0	81,4	18,7	177,5	5,7	7,0
F	636,8	499,1	229,7	113,2	85,8	50,7	19,7	125,2	1,9	10,6
M	629,4	494,5	186,4	132,7	111,9	44,7	18,8	120,1	5,2	9,5
A	691,4	544,1	286,8	104,1	74,7	60,4	18,2	133,4	0,8	13,1
M	679,7	546,9	206,8	131,6	125,1	52,8	30,6	120,5	2,8	9,5
J	719,9	605,9	254,6	142,7	95,3	76,5	36,8	108,4	1,0	4,6
J	799,5	673,4	238,8	157,7	202,6	52,8	21,5	112,5	1,3	12,4
A	711,6	588,5	242,2	131,3	135,5	54,3	25,1	117,0	1,6	4,4
S	712,1	604,8	244,9	126,5	138,1	66,1	29,3	104,3	1,3	1,7
O			306,9	142,8				169,8		
<b>export</b>										
1973 III	1 199,1	870,9	263,4	292,8	181,6	67,7	65,5	243,2	2,3	82,7
IV	1 360,3	1 071,7	349,2	343,7	241,7	65,0	72,0	262,4	3,1	23,2
1974 I	1 486,3	1 163,3	356,2	363,6	250,1	119,4	74,0	275,9	3,6	43,5
II	1 631,1	1 285,7	392,7	411,9	292,6	114,1	73,4	292,4	3,4	49,6
III	1 946,6	1 577,8	416,8	533,5	396,3	145,1	86,1	336,9	4,7	27,3
IV	2 215,9	1 804,9	503,9	617,5	455,4	121,0	106,5	370,5	5,4	35,8
1975 I	2 319,1	1 872,3	478,1	720,5	425,4	124,3	124,0	419,2	7,4	20,3
II	2 665,0	2 157,5	526,8	801,8	457,0	256,6	115,4	463,3	13,8	30,4
III	2 460,7	1 904,5	577,5	595,3	518,4	113,7	99,6	497,7	13,0	45,7
1974 A	599,3	474,7	148,6	158,7	117,8	31,1	18,6	112,1	0,8	11,7
S	628,4	511,5	135,3	190,2	124,2	33,6	28,2	107,6	2,2	7,1
O	709,4	562,6	155,2	185,1	140,5	44,3	37,5	131,5	1,6	13,7
N	670,4	538,2	161,4	180,9	132,4	32,8	30,7	120,3	2,0	9,9
D	834,5	702,2	186,3	251,8	181,7	44,0	38,4	118,4	1,7	12,2
1975 J	749,1	598,4	152,6	232,2	125,3	41,0	47,3	143,9	1,7	5,2
F	751,2	609,9	139,8	238,8	151,0	38,3	41,9	133,2	3,5	4,9
M	819,1	663,4	185,7	249,6	149,0	44,9	34,2	143,3	2,2	10,2
A	867,2	714,6	181,0	236,3	155,0	99,8	42,5	132,6	8,6	11,4
M	843,9	660,6	186,2	255,9	140,8	44,3	33,3	172,1	3,3	7,8
J	955,2	782,4	159,5	310,5	161,2	112,5	38,7	159,6	2,1	11,1
J	944,9	733,2	207,0	240,8	195,9	47,7	41,8	181,6	4,1	26,0
A	748,4	591,0	196,9	172,2	166,2	29,6	26,2	145,2	4,8	7,4
S	764,8	577,2	173,6	182,7	155,9	36,7	28,4	171,4	4,0	12,3
O			183,9	224,7				202,3		



valeurs en Mio Eur

Période Period	EUR-9	EUR-6	Deutsch- land	France	Italia	Nederland	Belg.-Lux.	United Kingdom	Ireland	Danmark	
<b>AMÉRIQUE CENTRALE ET DU SUD</b>			<b>CENTRAL AND SOUTH AMERICA</b>								
<b>import</b>											
1973	III	1 603,4	1 279,1	483,0	178,3	284,4	220,0	113,5	270,4	10,6	43,3
	IV	1 504,4	1 182,0	434,9	168,6	346,0	139,2	93,4	268,2	6,9	47,3
1974	I	1 562,6	1 183,7	400,7	205,4	313,1	161,0	103,5	323,7	9,3	46,1
	II	1 758,7	1 264,9	505,3	195,6	304,8	158,6	100,6	431,7	10,4	51,5
	III	2 010,7	1 528,8	651,1	215,4	341,2	190,3	130,7	417,2	9,3	55,5
	IV	1 773,7	1 389,4	543,5	223,0	333,4	166,5	123,1	315,3	6,4	62,5
1975	I	1 464,0	1 059,3	403,4	195,1	233,2	143,7	83,9	347,4	5,2	52,1
	II	1 715,5	1 279,1	543,8	193,6	275,9	167,3	98,5	386,8	6,5	43,0
	III	1 728,9	1 316,0	537,0	189,1	303,8	185,5	100,8	362,8	5,9	44,2
1974	A	649,9	484,7	248,9	70,3	78,6	48,5	38,4	150,5	2,2	12,5
	S	677,4	538,2	202,4	69,0	146,3	75,3	45,2	116,5	2,4	20,3
	O	639,7	518,5	212,3	76,6	112,6	68,8	48,2	95,3	2,2	23,7
	N	555,3	449,8	181,5	69,5	102,2	57,5	39,1	83,5	2,3	19,8
	D	568,8	419,4	150,2	77,1	118,3	40,6	33,2	132,3	1,9	15,1
1975	J	526,4	377,2	152,3	56,4	75,0	58,4	35,2	118,5	2,0	28,7
	F	420,5	318,6	128,2	59,6	70,7	38,9	21,2	89,0	1,7	11,3
	M	514,5	364,1	122,8	79,3	87,5	46,4	28,1	140,1	1,5	8,7
	A	554,1	399,4	181,9	76,1	71,7	42,3	27,3	139,0	2,1	13,6
	M	561,7	424,6	171,9	62,3	88,2	65,2	37,0	119,5	2,4	15,2
	J	598,3	453,5	189,9	54,9	116,3	59,8	32,7	129,0	2,1	13,7
	J	584,3	425,9	177,0	67,2	95,6	60,2	25,8	142,1	1,7	14,6
	A	531,3	384,8	159,2	52,2	86,7	54,0	32,6	129,9	1,9	14,7
	S	621,4	506,0	200,8	69,9	121,3	71,3	42,7	100,3	2,3	12,8
	O			174,1	66,0				119,2		
<b>export</b>											
1973	III	1 194,6	956,9	502,6	151,2	144,3	83,5	75,4	202,4	12,8	22,5
	IV	1 445,3	1 151,1	519,1	213,5	217,4	101,9	99,2	234,2	24,7	35,3
1974	I	1 536,1	1 263,9	639,4	224,8	187,8	103,1	108,8	245,6	3,4	23,2
	II	1 774,1	1 471,1	710,4	242,7	209,7	154,3	153,9	269,6	8,5	24,9
	III	1 977,2	1 598,8	844,6	220,9	241,4	150,9	140,8	313,6	31,9	33,0
	IV	2 183,6	1 812,9	929,0	260,7	294,2	165,3	163,7	321,5	9,8	39,2
1975	I	1 988,0	1 604,0	711,8	265,9	278,3	176,0	172,0	338,1	7,1	38,8
	II	1 968,8	1 518,4	721,2	264,4	288,8	139,2	104,9	373,0	3,8	73,6
	III	1 719,5	1 352,3	648,6	214,6	286,4	95,2	107,7	337,7	4,6	24,9
1974	A	646,4	531,4	318,0	62,5	65,6	49,6	35,8	96,0	6,3	12,7
	S	650,4	510,0	259,1	73,6	83,6	48,3	45,2	123,6	5,7	11,1
	O	752,2	617,1	311,6	84,6	93,4	65,8	61,7	121,1	1,8	12,2
	N	670,6	551,7	289,4	77,2	82,1	46,8	56,2	98,7	6,7	13,6
	D	763,7	645,9	328,5	99,2	118,3	52,7	47,2	102,8	1,5	13,5
1975	J	687,8	546,0	241,4	88,4	81,7	77,8	56,7	127,1	4,4	10,2
	F	691,1	559,0	273,5	85,5	97,2	38,7	64,1	111,8	1,7	18,6
	M	607,6	497,3	196,9	92,0	99,3	59,5	49,6	99,2	1,0	10,0
	A	684,1	520,4	256,0	90,9	91,4	42,1	40,0	114,6	1,4	47,7
	M	671,1	518,5	250,3	77,2	91,4	65,7	34,0	144,0	1,3	7,3
	J	612,0	477,8	215,0	96,4	105,9	31,5	29,0	114,5	1,2	18,5
	J	612,8	475,7	221,8	79,7	98,5	36,5	39,2	127,5	1,4	8,3
	A	533,4	424,5	220,0	64,2	91,8	24,9	23,5	99,2	1,9	7,8
	S	572,2	450,6	206,7	70,8	96,0	33,8	43,4	111,5	1,3	8,8
	O			237,6	125,8				125,3		



TAB. 5

TRENDS IN EC TRADE  
major areas

value in Mio Eur

Période Period	EUR-9	EUR-6	Deutsch- land	France	Italia	Nederland	Belg.-Lux.	United Kingdom	Ireland	Danmark	
<b>ASIE OCCIDENTALE</b>			<b>WESTERN ASIA</b>								
<b>import</b>											
1973	III	2 504,1	1 956,1	391,9	488,0	464,4	444,1	167,8	482,6	9,8	55,5
	IV	3 152,3	2 432,9	504,9	636,2	615,2	493,8	177,8	647,7	12,5	59,2
1974	I	5 188,1	3 770,0	848,8	1 208,5	946,3	484,1	281,3	1 275,4	24,9	117,8
	II	6 900,8	5 099,3	1 060,6	1 532,6	1 247,6	839,3	419,2	1 611,7	39,3	150,5
	III	7 259,6	5 653,4	1 093,6	1 718,6	1 555,2	781,6	504,4	1 427,3	49,3	129,5
	IV	7 278,2	5 579,9	1 078,7	1 762,0	1 407,2	839,8	492,2	1 516,8	43,1	138,5
1975	I	5 947,1	4 467,7	816,4	1 500,7	1 108,9	719,1	322,6	1 320,2	37,3	122,0
	II	5 671,8	4 337,1	857,7	1 359,5	1 061,0	711,4	347,6	1 187,6	40,6	106,5
	III	6 021,4	4 700,9	865,6	1 397,0	1 144,2	828,5	465,6	1 159,4	42,3	118,9
1974	A	2 469,7	1 954,8	404,8	530,4	591,5	259,7	168,5	468,0	18,0	29,0
	S	2 227,6	1 720,4	344,8	534,8	431,7	253,6	155,5	461,4	13,3	32,6
	O	2 474,2	1 861,4	355,9	623,1	472,3	268,2	141,9	557,4	17,8	37,6
	N	2 305,5	1 720,3	384,5	468,7	413,9	323,4	129,8	525,2	8,5	51,5
	D	2 453,3	1 945,7	340,5	672,3	519,7	251,1	162,1	447,4	16,7	43,6
1975	J	2 201,1	1 614,3	321,2	554,3	375,9	225,2	136,7	529,4	14,4	44,1
	F	1 914,6	1 417,0	236,5	507,9	303,3	264,8	104,4	443,5	14,2	39,9
	M	1 827,4	1 436,7	258,7	437,9	429,4	229,2	81,5	347,9	8,7	34,0
	A	1 926,4	1 459,3	266,6	495,0	332,6	255,4	109,7	408,0	17,6	41,5
	M	1 880,0	1 448,4	309,1	437,6	382,6	217,4	101,7	383,6	16,7	31,3
	J	1 886,6	1 426,0	282,0	426,2	345,8	238,6	133,5	419,8	6,5	34,3
	J	2 010,9	1 597,7	268,2	466,1	378,5	287,7	197,3	369,3	14,1	29,8
	A	1 944,0	1 493,6	306,7	458,9	345,8	275,2	107,0	398,2	15,6	36,7
	S	2 035,7	1 585,4	290,8	473,0	420,1	265,6	135,9	388,2	12,6	49,5
	O			333,1	525,5				429,1		
<b>export</b>											
1973	III	1 193,1	809,2	349,1	163,2	150,5	64,9	81,7	361,5	4,8	17,5
	IV	1 319,9	969,3	389,4	203,7	180,6	92,0	103,6	316,9	6,4	27,2
1974	I	1 575,4	1 153,2	480,9	249,6	202,1	110,3	110,3	386,5	3,9	31,8
	II	1 866,8	1 309,5	548,8	266,9	246,2	119,0	128,5	513,6	3,5	40,3
	III	2 003,1	1 427,2	609,0	261,4	297,1	141,0	118,8	536,2	3,8	36,0
	IV	2 370,1	1 733,9	844,2	317,9	301,8	147,7	122,3	592,2	5,0	39,0
1975	I	2 516,0	1 827,6	826,9	342,7	300,8	199,1	158,1	635,4	8,2	44,8
	II	3 018,8	2 142,3	996,9	417,0	386,7	173,8	167,9	818,1	5,1	53,2
	III	3 015,5	2 201,5	1 087,0	370,4	404,4	181,0	158,7	754,9	8,1	51,1
1974	A	620,2	435,2	199,6	81,8	86,6	36,9	30,2	172,3	1,3	11,4
	S	687,2	477,0	212,0	82,0	96,9	49,7	36,4	197,1	1,1	12,0
	O	808,0	579,9	274,1	108,3	104,1	52,8	40,6	214,8	1,5	11,8
	N	725,2	520,5	259,7	93,2	90,8	39,2	37,6	189,3	1,3	14,1
	D	836,9	632,0	311,7	116,8	106,7	55,7	41,1	189,5	2,2	13,2
1975	J	814,6	587,8	232,3	107,0	86,3	101,7	60,4	208,3	5,6	12,9
	F	809,1	580,9	279,3	115,1	96,5	46,6	43,4	212,3	1,2	14,6
	M	892,9	658,2	315,4	120,6	117,8	50,8	53,6	216,1	1,4	17,2
	A	970,7	709,0	320,8	147,1	122,0	64,7	54,4	242,5	2,1	17,0
	M	987,5	656,3	304,5	116,7	131,1	50,2	53,9	312,4	1,9	16,9
	J	1 058,1	774,1	371,6	152,9	133,7	58,9	56,9	263,5	1,1	19,4
	J	1 163,1	842,6	449,3	139,4	149,8	55,7	48,3	300,3	3,4	16,8
	A	897,2	650,3	313,5	111,8	114,4	52,2	58,3	231,1	2,4	13,5
	S	959,6	704,3	324,3	119,5	140,0	73,0	47,6	232,2	2,3	20,7
	O			387,5	136,8				283,4		



valeurs en Mio Eur

Période Period	EUR-9	EUR-6	Deutsch- land	France	Italia	Nederland	Belg.-Lux.	United Kingdom	Ireland	Danmark
<b>AUTRES PAYS DE LA CLASSE 2 (EXTRÊME-ORIENT)</b>			<b>OTHER CLASS 2 COUNTRIES (FAR EAST)</b>							
<b>import</b>										
1973 III	1 202,6	745,4	340,7	127,5	102,2	117,0	57,9	414,5	10,9	31,9
IV	1 370,4	861,9	404,7	144,3	125,0	123,9	64,0	459,4	11,9	37,2
1974 I	1 568,4	1 007,1	429,8	197,5	136,3	168,1	75,4	505,0	14,3	42,0
II	1 603,1	1 043,0	425,2	223,2	149,4	165,8	79,3	509,5	14,3	36,2
III	1 570,3	1 015,4	478,0	152,2	134,9	177,6	72,8	501,3	14,5	39,1
IV	1 435,6	971,3	441,3	170,8	125,1	164,2	69,0	421,4	10,0	32,9
1975 I	1 504,9	1 038,6	512,6	168,1	87,4	193,8	76,7	422,9	11,5	31,8
II	1 522,3	1 000,7	493,2	163,7	95,6	165,2	83,1	477,2	11,2	33,0
III	1 537,2	985,1	507,8	152,5	106,3	166,7	51,7	499,4	12,7	40,1
1974 A	495,9	315,3	163,3	39,0	33,3	58,8	20,9	164,0	4,2	12,4
S	512,7	340,9	156,5	55,3	46,7	56,9	25,4	153,3	6,5	12,0
O	532,7	362,4	156,7	62,8	52,1	66,1	24,8	154,2	3,0	13,0
N	468,5	308,2	149,0	50,8	38,8	48,0	21,5	146,5	3,8	10,1
D	438,7	303,7	136,1	57,4	35,4	53,2	21,7	123,4	3,2	8,4
1975 J	557,1	376,3	193,3	59,8	30,3	64,5	28,2	165,2	4,7	10,9
F	500,3	360,5	174,7	58,5	27,5	71,5	28,2	124,6	4,5	10,7
M	446,9	301,6	144,6	49,7	29,6	57,8	20,0	133,2	2,2	9,9
A	547,2	367,2	188,8	62,3	33,6	53,5	29,0	164,6	3,9	11,4
M	501,7	329,4	158,5	56,6	24,6	57,0	32,6	159,7	4,3	8,3
J	470,3	303,1	145,9	44,5	37,5	54,7	20,6	153,6	3,0	10,5
J	512,1	327,5	172,7	51,0	31,9	52,0	19,9	168,1	6,0	10,4
A	478,3	293,9	158,0	41,4	23,1	52,7	18,7	165,2	3,4	15,7
S	569,5	374,9	177,1	60,3	51,5	61,9	24,0	178,4	3,2	13,0
O			216,0	57,5				196,9		
<b>export</b>										
1973 III	1 037,0	696,2	370,3	114,6	71,5	74,4	61,5	319,2	1,5	20,1
IV	1 232,7	855,4	422,0	151,4	86,1	109,5	86,4	348,8	2,0	26,5
1974 I	1 328,4	906,6	466,3	145,6	104,3	110,4	80,0	383,9	2,9	35,0
II	1 461,7	985,0	507,8	158,4	97,7	114,4	106,7	436,4	9,4	30,9
III	1 393,9	912,8	461,8	140,6	124,7	96,1	89,7	439,6	6,2	35,3
IV	1 433,1	1 009,4	500,8	184,3	122,6	116,6	86,1	387,9	4,9	30,9
1975 I	1 440,4	1 009,8	402,9	232,2	123,1	127,9	123,7	401,5	3,4	25,7
II	1 447,8	1 011,4	427,7	245,8	108,2	143,3	86,4	407,4	5,7	23,3
III	1 454,9	990,2	444,8	255,4	108,3	102,7	79,0	436,6	3,9	24,2
1974 A	448,9	299,7	163,0	35,7	41,8	34,3	24,9	136,3	2,7	10,2
S	435,8	274,8	133,2	47,6	33,2	27,3	33,5	150,6	1,3	9,1
O	506,7	349,4	171,2	68,6	41,5	40,3	27,7	146,3	3,1	7,9
N	437,5	303,7	161,1	49,4	35,5	31,6	26,1	120,3	0,8	12,6
D	488,7	354,5	166,6	66,4	44,5	44,8	32,2	122,7	1,0	10,5
1975 J	512,8	346,2	144,5	76,4	35,3	48,8	43,2	157,9	1,3	7,4
F	441,8	318,8	139,7	72,5	47,4	33,8	25,5	113,1	1,0	8,8
M	480,6	338,9	118,7	83,3	40,4	47,3	49,2	130,9	1,1	9,5
A	507,5	363,7	158,4	90,5	39,4	44,8	30,6	133,7	1,2	9,1
M	508,0	344,7	139,2	86,2	33,1	52,8	33,3	152,3	3,6	7,4
J	430,4	301,6	130,0	68,9	35,7	45,7	21,2	121,0	0,9	6,8
J	503,7	340,0	166,1	76,3	43,2	36,9	17,4	154,2	1,5	8,1
A	457,8	320,4	131,5	99,4	27,2	30,1	32,2	127,2	1,4	8,8
S	493,4	329,6	147,2	79,8	37,8	35,7	29,1	155,5	1,1	7,3
O			153,2	70,8				149,3		



TAB. 5

TRENDS IN EC TRADE  
major areas

value in Mio Eur

Période Period	EUR-9	EUR-6	Deutsch- land	France	Italia	Nederland	Belg.-Lux.	United Kingdom	Ireland	Danmark	
<b>EUROPE ORIENTALE<sup>1)</sup></b>			<b>EASTERN EUROPE<sup>1)</sup></b>								
<b>import</b>											
1973	III	1 453,8	1 121,8	458,7	187,3	310,6	93,6	71,5	273,2	8,7	50,2
	IV	1 801,7	1 395,9	611,5	231,6	355,4	102,5	94,9	317,9	11,7	76,2
1974	I	1 772,5	1 363,9	516,9	247,2	384,7	106,1	109,0	306,8	19,2	82,6
	II	1 869,9	1 440,0	625,1	246,5	327,4	135,1	106,0	341,1	20,0	68,8
	III	1 992,0	1 564,1	627,3	270,7	415,3	136,8	113,9	318,0	18,5	91,5
	IV	2 085,4	1 631,3	666,4	297,4	394,2	142,6	129,7	339,1	18,2	97,7
1975	I	1 732,9	1 402,1	537,0	282,8	325,6	134,0	122,7	247,1	13,8	69,7
	II	1 789,5	1 412,4	567,8	308,2	281,5	137,6	117,4	280,3	14,4	82,4
	III	2 038,9	1 595,6	606,0	308,5	409,5	162,3	109,3	306,0	21,2	116,1
1974	A	625,5	481,4	206,0	71,6	129,8	40,0	34,1	112,9	4,5	26,8
	S	683,5	518,8	193,8	95,5	142,5	49,7	37,3	130,4	6,3	28,1
	O	781,2	570,9	244,7	99,4	133,7	51,9	41,3	168,4	6,1	35,9
	N	628,1	488,1	203,6	86,0	118,5	41,3	38,8	106,0	5,5	28,5
	D	711,8	571,3	220,3	112,3	141,8	49,3	47,6	106,2	6,7	27,5
1975	J	577,5	473,6	178,2	97,8	94,0	57,0	46,6	77,7	4,8	21,3
	F	572,2	455,2	179,4	88,4	113,7	37,7	36,0	88,4	5,7	22,8
	M	582,0	472,9	179,4	96,7	117,8	39,5	39,5	81,0	3,3	25,1
	A	659,5	512,5	216,6	110,9	100,3	44,3	40,4	116,4	4,5	26,1
	M	514,1	413,3	161,4	88,6	85,5	44,3	33,5	69,7	4,8	26,3
	J	633,4	486,0	189,8	108,7	95,5	48,9	43,1	113,5	5,1	28,8
	J	702,2	564,2	211,5	119,0	159,3	40,0	34,5	97,8	7,4	32,8
	A	597,3	437,6	174,9	79,8	111,0	43,2	28,7	118,4	5,7	35,5
	S	755,6	592,8	219,5	109,9	139,0	79,2	45,2	113,8	8,0	41,0
	O			268,0	132,8				131,8		
<b>export</b>											
1973	III	1 593,0	1 409,1	771,4	255,7	183,9	93,0	105,1	147,7	0,9	35,3
	IV	1 932,3	1 723,9	949,0	289,4	261,3	105,5	118,6	155,2	3,9	49,3
1974	I	1 968,3	1 730,6	926,8	290,7	264,4	117,1	131,6	190,9	2,7	44,1
	II	2 232,5	1 974,4	1 050,0	281,7	298,4	170,1	174,1	197,3	2,2	58,6
	III	2 444,4	2 172,4	1 167,7	315,1	368,8	150,6	169,2	205,5	2,2	64,3
	IV	2 809,8	2 526,5	1 381,6	399,0	389,8	168,0	188,2	209,8	17,0	56,5
1975	I	2 578,8	2 283,9	1 121,3	431,9	370,6	160,3	199,9	220,4	16,1	58,5
	II	2 858,9	2 544,9	1 286,0	476,7	444,1	171,0	167,2	249,4	3,1	61,5
	III	2 639,1	2 330,0	1 201,6	456,1	431,1	113,1	128,1	254,0	2,4	52,6
1974	A	783,2	699,4	389,9	88,3	122,8	46,7	51,6	67,5	1,6	14,7
	S	784,4	699,7	365,1	108,8	114,1	49,9	61,7	64,1	0,3	20,4
	O	916,1	814,0	444,2	117,0	126,7	58,9	67,2	78,8	2,7	20,6
	N	836,5	747,6	411,7	120,3	109,5	49,8	56,3	63,4	8,0	17,5
	D	1 055,6	961,6	525,8	161,9	153,1	59,3	61,9	69,1	6,2	18,5
1975	J	791,7	693,3	351,7	131,4	98,2	50,7	61,3	79,9	2,7	15,8
	F	881,9	780,7	392,2	148,6	118,0	57,8	64,1	65,6	10,3	25,3
	M	904,3	807,7	377,4	151,9	154,1	51,7	72,6	76,0	3,0	17,5
	A	959,4	868,2	438,0	158,3	143,2	59,4	69,4	73,8	0,4	17,0
	M	993,5	876,7	479,3	138,3	155,0	49,5	54,6	95,7	2,2	18,9
	J	904,0	798,4	368,7	180,6	145,9	62,1	41,1	79,6	0,5	25,6
	J	1 053,4	943,9	497,3	186,8	168,0	41,6	50,2	93,7	0,6	15,2
	A	784,5	678,9	338,5	126,7	134,9	37,0	41,8	85,7	0,9	19,0
	S	800,7	707,0	365,9	142,8	127,9	34,5	36,0	74,5	0,7	18,5
	O			350,8	205,2				86,6		

<sup>1)</sup> Voir note 2 du tableau 1.<sup>1)</sup> Refer to note 2 of table 1.



COMMERCE DE LA CE  
par pays d'origine et de destination

TAB. 6

import

JAN.-SEPT. 1975		EUR-9		EUR-6		Deutschland		France		Italia		Origin		Code
Code	Origine	1000 Eur	Indices 75/74	1000 Eur	Indices 75/74	1000 Eur	Indices 75/74	1000 Eur	Indices 75/74	1000 Eur	Indices 75/74	1000 Eur	Indices 75/74	Code
001	MONDE	164.659.057	94	127.352.471	95	41.468.547	101	29.541.915	94	20.442.001	83	GRAND TOTAL		000
001	INTRA-CE	79.291.389	96			20.609.873	104	14.282.888	94	8.739.939	83	INTRA-CE	EUR-9	001
002	EXTRA-CE	85.367.677	92			20.858.664	99	15.259.027	93	11.702.062	83	EXTRA-CE	EUR-9	002
003	INTRA-CE			58.481.692	95	18.294.537	103	12.796.338	93	7.796.676	82	INTRA-CE	EUR-6	003
004	EXTRA-CE			68.870.775	95	23.174.005	100	16.854.577	94	12.645.325	84	EXTRA-CE	EUR-6	004
100	CLASS 1	41.214.997	98	28.057.169	101	10.680.091	107	6.245.333	97	4.634.761	94	CLASS 1		100
111	AFLE	12.697.244	99	8.282.965	103	3.593.358	108	1.720.517	106	1.191.145	86	EFTA		111
112	AUT. EUR. OCCID.	5.103.221	90	3.879.345	95	1.679.251	106	1.003.178	99	563.378	73	OTH. WEST. EUROPE		112
113	AMERIQUE DU NORD	16.512.853	95	11.547.557	96	7.608.914	98	2.550.218	94	2.183.323	94	NORTH AMERICA		113
100	AUT. CLASS 1	6.901.582	108	4.370.332	116	1.798.368	132	771.420	96	696.915	120	OTHERS CLASS 1		100
200	CLASS 2	37.345.583	85	28.637.837	86	8.261.905	89	7.971.502	89	5.972.265	75	CLASS 2		200
201	AFAMA	3.918.100	86	3.335.412	86	1.010.598	100	1.477.099	88	487.572	86	AFAMA		201
202	ADOM	2.977.443	75	1.934.588	76	325.705	99	813.302	77	279.267	77	ADOM		202
203	ADOM	174.566	118	150.083	114	6.477	85	136.659	115	2.536	51	ADOM		203
204	ADOM	350.762	139	303.056	151	55.860	124	160.263	147	20.992	235	ADOM		204
205	ADOM	272.404	148	49.341	187	27.367	151	17.138	304	17.763	74	ADOM		205
206	ADOM	1.000.941	82	878.344	90	270.379	95	349.737	89	172.014	70	ADOM		206
207	ADOM	1.317.557	64	5.116.749	64	2.113.734	76	1.170.777	71	1.072.966	47	ADOM		207
208	ADOM	4.705.698	92	3.652.877	92	1.484.200	95	578.032	94	810.957	85	ADOM		208
209	ADOM	17.677.898	91	13.508.295	93	2.539.662	95	4.261.520	95	3.312.296	88	ADOM		209
210	ADOM	4.564.924	96	3.074.504	99	1.513.522	114	484.674	84	288.894	69	ADOM		210
300	CLASS 3	6.076.783	98	4.839.820	101	1.865.245	99	1.029.658	114	1.089.666	91	CLASS 3		300
301	EUROPE ORIENTALE	5.558.733	99	4.406.931	101	1.710.798	97	898.514	118	1.014.363	90	EASTERN EUROPE		301
302	AUT. CLASS 3	538.050	92	432.889	101	154.447	128	131.144	56	75.303	100	OTHERS CLASS 3		302
900	DIVERS NON CL.	707.406	137	75.943	137	51.431	153	12.534	116	5.366	297	MISCELLANEOUS NSE		900
901	EUROPE	107.652.578	96	82.311.086	97	27.593.280	104	17.905.097	96	11.509.825	84	EUROPE		901
902	AMERIQUE	21.866.084	95	15.511.200	96	5.128.494	85	3.262.038	93	1.799.727	80	AFRICA		902
903	ASIE	25.924.488	94	16.183.846	96	5.098.878	99	5.432.043	95	3.927.999	87	ASIA		903
904	OCEANIE	2.006.825	101	1.195.313	108	437.374	128	391.380	92	181.456	106	OCEANIA		904
001	FRANCE	14.537.187	99	12.165.924	97	4.989.577	104	2.790.662	86	2.744.717	85	FRANCE		001
002	BELGIUM-LUXEMB.	10.831.934	93	9.676.980	91	3.574.743	97	1.818.033	102	615.076	77	BELGIUM-LUXEMBOURG		002
003	PAYS-BAS	13.917.668	96	11.277.936	97	5.791.702	99	5.513.689	99	922.722	88	NETHERLANDS		003
004	ALLEMAGNE RF	21.217.082	92	17.586.228	89	7.824.744	89	2.567.064	109	3.514.161	80	GERMANY, FED. REP. OF		004
005	ITALIE	9.204.851	107	7.824.744	101	3.498.515	114	2.567.064	109	1.350.081	93	ITALY		005
006	ROYAUME-UNI	1.276.249	119	362.348	156	146.497	172	80.829	152	687.581	93	UNITED KINGDOM		006
007	ISLANDE	1.986.914	104	1.214.511	108	628.252	119	157.660	94	211.432	203	IRELAND		007
008	DANEMARK											DENMARK		008
024	ISLANDE	18.018	72	13.018	55	11.926	60	1.730	44	2.620	49	ICELAND		024
025	ILES FEREE	14.098	66	2.667	37	1.144	178	1.702	26	1.706	42	FAROE ISLANDS		025
026	NORVEGE	1.954.965	116	994.326	102	433.492	103	156.141	113	87.567	83	NORWAY		026
027	SURDE	4.305.308	92	2.418.220	97	971.610	103	516.438	92	270.047	97	SWEDEN		027
028	FINLANDE	1.233.643	105	3.181.252	81	2.202.626	94	856.785	74	439.711	60	FINLAND		028
029	SUISSE	3.982.787	102	3.181.252	115	1.202.626	115	856.785	119	476.733	93	SWITZERLAND		029
030	AUTRICHE	1.811.178	95	1.457.171	96	846.451	108	113.365	99	319.824	73	AUSTRIA		030
031	PORTUGAL	595.647	89	3.131.688	100	122.524	119	82.570	94	38.664	80	PORTUGAL		031
032	ESPAGNE	1.948.527	100	1.575.316	100	472.814	102	652.203	107	142.248	74	SPAIN		032
033	ANDORRA	1.314	151	3.131.688	100	1.314	100	1.314	100	1.314	97	ANDORRA		033
034	GIBRALTAR	1.212	195	294	32	68	272	34	43	1.70	72	GIBRALTAR		034
035	CITE DU VATICAN	935	161	231	35	52	40	13	5	121	96	VATICAN CITY		035
036	MALTE	50.282	125	28.412	121	17.191	231	1.726	50	3.958	60	MALTA		036
037	YUGOSLAVIE	713	82	474.978	102	368.272	102	64.978	70	181.252	60	YUGOSLAVIA		037
038	GRECE	414.048	117	742.547	123	315.253	106	122.247	145	144.253	80	GREECE		038
039	TURQUIE	351.079	74	291.585	74	165.470	92	42.213	92	48.167	57	TURKEY		039
040	U.P.S.S.	2.359.090	94	1.356.835	100	687.466	89	395.512	116	456.446	131	SOVIET UNION		040
041	REP. F. ALLEMANDE	376.643	95	239.136	100	101.850	100	86.748	126	46.963	91	GERMANY, DEM. REP.		041
042	POLONDE	1.072.940	104	916.855	107	306.281	99	188.930	106	162.950	92	POLAND		042
043	TCHECOSLOVAQUIE	554.104	101	451.340	103	253.703	113	56.571	111	66.329	81	CZECHOSLOVAKIA		043
044	HONGRIE	438.454	90	392.153	90	185.999	95	50.955	119	104.733	74	HUNGARY		044
045	ROUMANIE	692.724	121	542.588	108	222.773	106	101.924	114	133.938	96	ROMANIA		045
046	BULGARIE	124.648	77	113.471	80	52.744	90	16.191	104	34.799	96	BULGARIA		046
047	ALBANIE	14.140	93	14.093	84	1.832	81	1.645	147	8.205	75	ALBANIA		047
201	REP. NORD ESPAGN.	2.314	136	2.300	137	1.911	306	2.975	89	100	19	SPANISH N. AFRICA		201
202	ILES CANARIES	9.715	92	15.299	103	15.299	103	2.975	89	79	28	CANARY ISLANDS		202
203	MAROC	587.965	92	508.088	107	40.367	103	248.270	92	79.804	95	MOROCCO		203
204	ALGERIE	1.321.148	83	1.234.158	82	540.397	80	382.031	65	212.726	118	ALGERIA		204
205	TUNISIE	242.400	85	237.653	88	61.014	101	85.758	48	73.070	82	TUNISIA		205
206	LIBYIE	1.543.527	86	1.460.656	84	724.958	68	124.904	48	564.898	85	LIBYA		206
207	EGYPTE	1.133.928	110	1.154.971	109	334.702	95	21.537	70	1.855	132	EGYPT		207
208	SUDAN	1.643.369	119	1.051.155	120	20.941	72	47.187	177	31.419	120	SUDAN		208
209	MAURITANIE	92.896	105	71.640	134	6.920	43	29.635	125	17.205	133	MAURITANIA		209
210	MALI	6.322	32	4.442	72	715	42	2.860	25	437	90	MALI		210
211	HAUTE-VOLTA	1.196	46	6.162	144	3.991	72	3.991	72	3.991	72	UPPER VOLTA		211
212	NIGER	41.899	90	39.167	142	6.209	139	31.310	148	1.872	124	NIGER		212
213	CHAD	14.736	69	14.648	76	5.266	112	6.545	64	441	28	CHAD		213
214	ILES DU CAP VERT	7	9	2	22	2	2	2	2	2	2	CAP VERDE ISLANDS		214
215	SENEGAL	174.465	89	159.535	87	9.476	186	129.023	80	6.324	109	SENEGAL		215
216	GAMBIE	21.229	46	1.982	45	648	27	2.703	2					



TAB. 6

TRADE OF THE EC  
by countries of origin and destination

import

JAN.-SEPT. 1975		Nederland		Belg.-Lux.		United-Kingdom		Ireland		Danmark		Origin	Code
Code	Origine	1000 Eur	Indices 75/74	1000 Eur	Indices 75/74	1000 Eur	Indices 75/74	1000 Eur	Indices 75/74	1000 Eur	Indices 75/74		
000	MONDF	19.279.379	98	16.620.634	93	29.749.342	92	2.070.129	89	5.486.115	91	GRAND TOTAL	000
001	INTRA-CF EUR-9	10.972.281	97	11.136.814	94	9.602.953	100	1.423.399	89	2.525.233	92	INTRA-CE EUR-9	001
002	EXTRA-CF EUR-9	8.307.098	99	5.483.820	91	20.146.389	89	646.730	87	2.960.882	90	EXTRA-CE EUR-9	002
003	INTRA-CF EUR-6	9.704.375	96	9.998.766	94	7.940.876	99	416.923	89	1.949.231	90	INTRA-CE EUR-6	003
004	EXTRA-CF EUR-6	9.575.004	100	6.621.868	92	21.898.466	90	1.653.206	85	3.536.884	94	EXTRA-CE EUR-6	004
100	CLASSE 1	3.673.473	101	2.823.511	97	10.847.490	92	345.637	87	1.964.611	90	CLASS 1	100
110	AFLE	889.417	96	888.528	116	3.058.030	92	85.323	81	1.270.926	94	EFTA	110
112	AUT.FRP.OCCID.	369.320	90	265.218	91	948.238	74	41.121	71	236.517	86	OTH.WEST.EUROPE	112
115	AMERIQUE DU NORD	2.016.072	102	1.189.030	87	4.457.900	92	171.494	94	335.899	86	NORTH AMERICA	115
199	AUT.CLASSE 1	399.664	126	480.735	103	2.383.312	98	47.699	97	123.269	72	OTHERS CLASS 1	199
200	CLASSE 2	4.151.674	95	2.280.491	82	7.764.452	83	227.317	89	716.277	86	CLASS 2	200
220	-ADM	330.770	102	429.273	62	500.830	82	32.002	122	49.862	104	-ADM	220
221	-FAMA	191.975	89	324.342	56	124.269	56	10.030	339	7.566	78	-FAMA	221
222	-DOM	59.332	286	6.075	NS	1.184	140	8.106	NS	17.939	106	-DOM	222
223	-TOM	50.760	166	6.181	164	43.502	91	73	9	4.313	143	-TOM	223
224	-NOUVEAUX TOM	27.092	240	6.281	120	148.917	134	1.526	177	2.620	400	-NEW TOM	224
225	-AUTRES ADM	55.614	93	88.390	84	82.958	81	12.267	57	17.912	100	-OTHER ADM	225
231	AUT.AFRIQUE	599.661	90	220.631	79	1.104.479	63	21.828	72	74.901	71	AFRICA	231
241	AMERIQUE C. SUD	496.443	97	283.236	85	1.076.908	94	17.575	61	139.338	90	CENTR. SOUTH AMER	241
251	ASIE OCCIDENTALE	2.559.043	107	1.135.774	93	3.662.085	85	120.207	95	347.311	86	WESTERN ASIA	251
299	AUT.CLASSE 2	525.757	103	211.577	93	1.430.150	92	35.405	82	100.865	88	OTHERS CLASS 2	299
300	CLASSE 3	481.934	109	373.317	102	925.165	85	51.805	84	279.953	106	CLASS 3	300
331	EUROPE ORIENTALE	433.890	115	349.416	106	833.994	86	49.500	86	269.258	110	EASTERN EUROPE	331
399	AUT.CLASSE 3	48.044	77	23.971	68	91.171	71	2.305	60	11.735	60	OTHERS CLASS 3	399
900	DIVERS NON CL.	17	6	6.500	73	609.291	141	22.272	74			MISCELLANEOUS NSE	900
981	EUROPE	12.663.908	97	12.639.976	96	14.443.215	95	1.599.343	88	4.258.934	93	EUROPE	981
982	AFRIQUE	334.791	69	769.251	48	2.264.727	74	52.077	85	109.278	79	AFRICA	982
983	AMERIQUE	2.584.113	103	1.497.177	87	5.657.109	93	158.596	93	449.094	88	AMERICA	983
984	ASIE	3.117.113	107	1.407.213	96	5.988.015	89	188.355	93	564.272	81	ASIA	984
985	OCEANIE	74.837	135	110.566	94	787.489	92	9.487	70	14.536	129	OCEANIA	985
001	FRANCE	1.491.723	106	2.939.987	96	2.046.409	103	111.470	89	213.404	91	FRANCE	001
002	BELGIQUE-LUXBURG.	2.696.399	95	2.695.479	91	915.376	116	37.463	74	202.215	92	BELGIUM-LUXEMBOURG	002
003	PAYS-BAS			2.695.479	91	1.588.659	95	67.195	82	313.878	92	NETHERLANDS	003
004	ALLEMAGNE OF	4.858.644	94	3.699.734	93	2.407.816	92	148.344	81	1.074.694	81	GERMANY FED. REP. OF	004
005	ITALIE	6.63.609	100	6.63.666	99	982.616	94		109	145.040	89	ITALY	005
006	PORUGAL	1.086.723	105	1.011.232	97			988.845	91	569.266	87	UNITED KINGDOM	006
007	ESPAGNE	47.081	132	43.691	113	907.305	109			6.596	136	IRELAND	007
008	DANEMARK	134.102	99	83.065	102	754.772	99	17.631	78			DENMARK	008
024	ISLANDE	666	35	1.176	50	18.373	117	107	29	6.168	53	ICELAND	024
025	ILES FEROE	13	81	132	37	4.003	107			7.428	70	FAROE ISLANDS	025
028	NORVEGE	127.507	93	89.236	117	787.235	150	10.289	69	263.015	98	NORWAY	028
030	SUÈDE	366.272	95	223.853	89	1.068.944	84	45.659	78	772.485	92	SWEDEN	030
032	FINLANDE	83.569	65	5.071	79	468.439	67	24.776	62	149.155	85	FINLAND	032
036	SUISSE	254.415	107	402.364	150	681.319	76	15.455	97	108.769	106	SWITZERLAND	036
038	AUTRICHE	111.262	97	66.259	117	258.092	89	6.362	78	89.553	96	AUSTRIA	038
040	PORTUGAL	29.302	96	35.628	95	243.567	80	7.656	95	30.936	74	PORTUGAL	040
042	ESPAGNE	166.716	97	141.033	108	319.381	93	12.091	97	42.339	116	SPAIN	042
043	ANDORRE	5	87			87	34					ANDORRA	043
044	GIBRALTAR	21	525	1	200	878	340	28		12	171	GIBRALTAR	044
045	CITE DU VATICAN	8	267	733	NS		NS			1	100	VATICAN CITY	045
046	MALTE	3.538	169	1.999	50	19.255	94	192	183	2.423	61	MALTA	046
048	YUGOSLAVIE	24.436	89	24.436	59	549	61	549	99	7.409	61	YUGOSLAVIA	048
050	GRECE	58.693	143	29.316	89	64.147	61	850	37	7.409	61	GREECE	050
052	TURQUIE	20.563	61	15.157	50	40.030	74	2.627	98	16.837	81	TURKEY	052
056	U.R.S.S.	150.709	111	166.673	137	479.567	87	22.708	104	31.343	99	SOVIET UNION	056
058	REP. DEM. ALLEMANDE	42.145	87	43.330	113	54.275	81	1.885	71	90.523	109	GERMAN DEM. REP.	058
062	POLONE	33.938	103	74.738	108	139.162	90	1.400	99	20.960	90	POLAND	062
067	CHECOSLOVACIE	47.733	101	27.424	88	74.783	90	6.521	99	70.960	90	CZECHOSLOVAKIA	067
068	HONGRIE	36.104	91	14.273	108	31.763	89	1.314	107	13.224	86	HUNGARY	068
069	ROUMANIE	67.384	144	16.559	107	46.500	85	1.490	109	100.145	857	ROMANIA	069
070	BULGARIE	3.699	93	6.137	114	7.958	68	178	41	3.040	92	BULGARIA	070
070	ALBANIE	2.209	204	172	34		16					ALBANIA	070
201	AFR. NORD ESPAGN.	14	45	374	80		108					SPANISH N. AFRICA	201
202	ILES CANARIES	14.629	84	4.966	78	52.698	87	1.522	80	2.437	127	CANARY ISLANDS	202
204	MAROC	33.853	84	65.364	99	65.364	92	6.101	47	8.017	78	MOROCCO	204
208	ALGERIE	34.710	192	64.294	137	85.810	154	387	97	793	3	ALGERIA	208
212	TUNISIE	13.923	128	3.838	84	4.370	64	226	63	3	3	TUNISIA	212
216	LIBAN	20.744	190	25.255	123	175.950	229			6.911	108	LEBANON	216
220	EGYPTE	17.937	192	9.817	70	55.260	114			3.532	38	EGYPT	220
224	Soudan	2.726	81	2.887	128	10.331	106			777	123	SUDAN	224
228	MAURITANIE	5.752	122	12.228	103	21.216	113			39	111	MAURITANIA	228
232	MALI	586	52	43	29	1.037	24			642	204	MALI	232
236	HAUTE-VOLTA	94	71	147	103	1.233	126			1.231	130	UPPER VOLTA	236
240	NIGER			349	75	1.290	73			75	833	NIGER	240
244	CHAD	2.367	88			4.499	3			19	22	CHAD	244
247	ILES DU CAP VERT											CAP VERDE ISLANDS	247
248	SENEGAL	12.744	112	1.938	122	13.837	104	82	10	1.041	5	SENEGAL	248
249	GAMBIE	221	134			13.429	91					THE GAMBIA	249
257	GUINEE-BISSAU			7	28		5					GUINEA-BISSAU	257
260	GUINEE	439	347	40	6		5					GUINEA	260
264	SIERRA LEONE	2.529	85	83	196	38.633	70			446	67	SIERRA LEONE	264
268	LIBERIA	11.849	85	19.052	78	6.791	71			239	158	LIBERIA	268
272	COTE-D'IVOIRE	43.779	96	11.410	63	20.105	51			921	70	IVORY COAST	272
276	GHANA	31.880	125	3.484	169	73.258	69	8.839	59	2.697	104	GHANA	276
280	TOGO	24.820	90	7.098	78	236	17			363	27	TOGO	



COMMERCE DE LA CE  
par pays d'origine et de destination

TAB. 6

import

JAN.-SEPT. 1975		EUR-9		EUR-6		Deutschland		France		Italia		Origin	Code
Code	Origine	1000 Eur	Indices 75/74	1000 Eur	Indices 75/74	1000 Eur	Indices 75/74	1000 Eur	Indices 75/74	1000 Eur	Indices 75/74		
400	ETATS-UNIS	14.025.195	97	10.240.477	97	3.209.134	100	2.288.901	93	1.878.701	100	U.S.OF AMERICA	400
404	CANADA	2.487.655	87	1.307.080	92	399.780	86	261.317	86	304.622	91	CANADA	404
406	GROENLAND	31.100	98	13.222	86	2.436	50	6.748	84	186	34	GROENLAND	406
408	ST-PIERRE ET MIQUELON	670	81	444	81	3	3	198	102	124	34	ST-PIERRE MIQUELON	408
412	MEXIQUE	279.561	98	206.294	103	68.287	104	61.939	169	43.690	76	MEXICO	412
413	ILES BERMUDEES	9.636	87	5.828	94	1.442	53	839	192	379	NS	BERMUDA	413
416	GUATEMALA	136.534	144	80.140	109	36.935	89	11.147	192	20.825	136	GUATEMALA	416
421	BELIZE	12.085	231	667	61	60	23	19	271	19	5	BELIZE	421
424	HONDURAS	14.937	94	11.117	92	23.853	109	1.072	65	1.905	38	HONDURAS	424
428	EL SALVADOR	80.690	116	66.053	101	34.016	72	2.432	50	4.988	179	EL SALVADOR	428
432	NICARAGUA	64.282	96	42.316	72	24.094	78	2.816	62	6.377	48	NICARAGUA	432
436	COSTA RICA	83.147	102	64.399	89	33.846	78	4.173	109	14.317	98	COSTA RICA	436
443	PANAMA	62.221	142	36.599	138	22.259	139	1.284	88	24.257	159	PANAMA	443
444	CANAL PANAMA	137	17	120	23	25	96	2	9	92	22	PANAMA CANAL ZONE	444
448	CUBA	51.714	69	36.570	98	5.362	142	13.337	265	10.819	66	CUBA	448
452	HAITI	11.925	77	11.317	79	779	48	5.268	81	3.052	103	HAITI	452
454	BAHAMAS	55.089	204	38.737	357	13.998	217	2.766	981	600	698	BAHAMAS	454
456	ILES TURQUES, CAIC	89.513	176	75.940	240	13.125	220	28.229	236	19.172	462	TURKS-CAICOS ISL.	456
457	REP. DOMINICAINE	3.899	420	2.098	NS	21	53	1.824	NS	NS	NS	DOMINICAN REPUBLIC	457
458	ILES VIERGES D.USA	5.907	127	49.794	109	972	121	48.361	108	78	312	VIRGIN ISLANDS US	458
463	GUADALOUPE	59.333	128	59.333	127	2.716	220	55.366	126	410	47	GUADALOUPE	463
464	MARTINIQUE	75	38	44	85	11	55	33	33	33	47	MARTINIQUE	464
466	ILES CAIMANES	116.141	149	2.820	41	1.471	28	320	153	214	95	CAYMAN ISLANDS	466
469	JAMAIQUE	16.329	101	1.990	224	483	525	1.520	184	39	28	JAMAICA	469
473	BARRABDOS	35.529	108	3.871	90	1.074	90	1.520	103	517	28	BARRABDOS	473
472	TRINIDAD, TOBAGO	75.588	143	27.996	119	9.158	72	2.940	203	8.810	295	TRINIDAD - TOBAGO	472
474	ARUBA	46.731	535	45.549	NS	12.008	NS	2.362	253	17.254	NS	ARUBA	474
478	CURACAO	81.646	120	48.505	148	14.307	160	11.536	101	2.709	NS	CURACAO	478
480	GUYANA	272.847	129	216.947	109	117.179	121	15.499	128	22.828	77	GUYANA	480
484	VENEZUELA	539.612	108	336.513	108	131.488	95	52.691	199	100.255	232	VENEZUELA	484
488	GUYANA (ANC. RR.)	60.489	138	12.510	92	4.718	73	4.991	114	1.289	131	GUYANA	488
493	SURINAM	52.885	93	44.479	90	17.008	77	3.053	89	2.020	50	SURINAM	493
496	GUYANE FR.	84.768	111	75.951	72	45	95	9.111	102	20.040	154	FRENCH GUIANA	496
504	PEROU	184.004	76	143.749	42	37.652	105	28.428	94	22.920	87	PERU	504
508	BRESIL	1.566.957	98	1.252.581	104	537.293	119	192.130	88	227.124	99	BRAZIL	508
512	CHILE	366.569	70	279.068	72	123.128	99	57.474	96	53.520	60	CHILE	512
516	BOLIVIE	61.731	89	36.278	98	12.822	115	4.240	37	1.636	102	BOLIVIA	516
520	PARAGUAY	45.262	84	33.574	80	15.968	90	8.618	103	1.339	28	PARAGUAY	520
524	URUGUAY	74.131	101	51.383	109	26.283	160	9.378	101	9.315	72	URUGUAY	524
528	ARGENTINE	590.013	59	498.946	62	139.917	78	53.304	57	192.087	53	ARGENTINA	528
529	ILES FALKLAND	2.183	43	315	44	155	39	159	53	53	53	FALKLAND ISLANDS	529
600	CYPRE	57.671	77	13.496	86	5.181	54	800	38	2.669	86	CYPRUS	600
604	LIBANON	40.562	24	35.830	22	12.071	88	13.929	13	5.387	21	LEBANON	604
608	SYRIE	298.746	168	297.265	169	33.249	53	62.809	764	177.407	175	SYRIA	608
612	IRAN	1.832.411	99	1.699.248	121	1.074	61	64.849	91	816.404	110	IRAN	612
616	AFGHANISTAN	4.357.278	94	3.170.752	94	766.497	111	666.827	111	636.145	102	AFGHANISTAN	616
620	ISRAEL	28.626	93	15.568	101	12.200	111	987	51	1.827	110	ISRAEL	620
624	JORDANIE	410.904	101	281.535	99	105.637	99	67.492	110	34.958	90	JORDAN	624
628	ARABIE SAOUDITE	3.934	183	3.715	424	449	141	824	43	2.151	83	SAUDI ARABIA	628
632	KOWEIT	6.326.412	85	4.997.486	93	940.363	78	1.619.675	93	1.228.297	73	KUWAIT	632
636	BAHREIN	1.860.092	86	1.180.355	93	136.360	64	393.170	69	216.051	74	BAHRAIN	636
640	KATAR	61.266	75	13.898	145	661	136	8.068	NS	71.219	189	QATAR	640
644	OMAN	574.576	81	316.678	81	64.038	138	13.253	73	17.442	93	OMAN	644
648	YEMEN (YEMEN NORD)	378.122	116	303.291	126	130.485	115	90.848	96	73.388	238	YEMEN N. REP.	648
652	YEMEN (YEMEN SUD)	1.224.711	100	1.079.148	113	256.883	80	488.546	84	45.694	108	YEMEN S. REP.	652
656	PAKISTAN	5.821	NS	5.812	NS	1	14	59.511	71	5.787	12	PAKISTAN	656
660	INDONESIE	264.325	107	108.854	61	748	1	59.511	71	662	40	INDONESIA	660
664	INDONESIE (YEMEN NORD)	6.984	36	356	14	65	27	51	11	192	50	INDONESIA (YEMEN N. REP.)	664
668	INDONESIE (YEMEN SUD)	156.820	81	101.551	84	38.390	98	21.169	88	18.196	57	INDONESIA (YEMEN S. REP.)	668
672	INDONESIE (SRI LANKA)	468.116	104	311.719	103	114.232	119	91.728	111	46.004	81	INDONESIA (SRI LANKA)	672
676	INDONESIE (MALAYESIA)	39.267	64	20.622	56	3.349	44	3.642	36	7.855	113	INDONESIA (MALAYESIA)	676
680	SRI LANKA (CEYLAN)	74.111	79	32.864	139	11.375	66	7.855	93	6.959	93	SRI LANKA	680
684	NEPAL	2.320	128	1.836	150	958	295	249	126	81	34	NEPAL	684
688	SIKKIM	440	140									SIKKIM	688
692	BURMA	10.973	71	12.475	81	3.463	72	2.203	95	981	41	BURMA	692
696	THAILAND	231.147	91	208.218	94	75.782	106	24.054	77	9.310	39	THAILAND	696
700	LAOS	33.070	48	33.077	48	352	140	32.973	48	67	68	LAOS	700
704	VICTNAM NORD	4.257	216	3.278	199	1.701	168	1.701	168	147	70	NORTH VIET-NAM	704
708	VICTNAM SUD	6.589	66	6.313	67	1.523	116	3.896	58	323	45	SOUTH VIET-NAM	708
712	CAMBODIE	533	20	379	16	14	5	231	20	74	26	CAMBODIA	712
716	INDONESIE (MALAYESIA)	285.593	87	245.593	87	89.103	82	31.981	82	25.310	50	INDONESIA (MALAYESIA)	716
720	BRUNEL	490.121	74	324.535	75	123.754	94	75.833	63	58.024	64	BRUNEL	720
724	PORTUGUESE TIMOR	2.611	102	1.934	118	447	NS	300	226	629	75	PORTUGUESE TIMOR	724
728	SINGAPORE	248.308	95	176.486	106	85.892	128	36.317	89	14.934	63	SINGAPORE	728
732	PHILIPPINES	244.593	138	179.356	123	100.523	168	23.501	88	4.915	84	PHILIPPINES	732
736	MONGOLIE, REP. POP.	2.552	84	74	61	265	41	289	160	13	8	MONGOLIA, POP. REP.	736
740	CHINE, REP. POP.	459.667	86	360.878	93	120.389	109	98.703	84	73.679	103	CHINA, POP. REP.	740
744	COREE DU NORD	71.574	164	67.907	177	33.441	335	30.451	168	1.464	48	NORTH KOREA	744
748	COREE DU SUD	418.221	121	296.577	123	163.089	133	31.602	106	31.218	96	SOUTH KOREA	748
752	JAPON	3.342.027	111	2.302.936	116	968.896	126	556.839	105	251.718	101	JAPAN	752
756	TAIWAN (FORMOSE)	478.032	105	373.968	110	208.906	120	36.918	107	36.698	79	TAIWAN	756
760	HONG KONG	949.062	99	550.822	112	384.731	120	34.770	107	22.236	62	HONG KONG	760
764	MACAO	49.585	128	45.613	125	13.201	84	22.520	199	3.898	73	MACAO	7



import

JAN.-SEPT. 1975		Nederland		Belg.-Lux.		United-Kingdom		Ireland		Danmark		Origin	Code
Code	Origine	1000 Eur	Indices 75/74	1000 Eur	Indices 75/74	1000 Eur	Indices 75/74	1000 Eur	Indices 75/74	1000 Eur	Indices 75/74		
400	ETATS-UNIS	1.945.888	102	1.017.933	84	3.318.393	96	150.625	103	315.700	87	U.S.OF AMERICA	400
404	CANADA	170.264	110	171.097	105	1.139.507	83	20.869	58	20.199	75	CANADA	404
406	GROENLAND	13	52	3.839	NS	684	217	5	9	17.189	106	GROENLAND	406
408	ST-PIERRE ET MIQU	11	80	143	NS	21	4					ST-PIERRE MIQUELON	408
412	MEXIQUE	19.874	80	12.504	79	17.970	61	722	56	4.675	103	MEXICO	412
413	ILES FERMEDES	3.160	90	800	800	3.758	78			2.47	138	BERMUDA	413
416	GUATEMALA	6.498	94	4.735	111	53.640	389	17	30	2.737	38	GUATEMALA	416
421	ARLITE	138	157	84	79	12.371	232	117	124			BELIZE	421
424	HONDURAS	2.497	89	1.790	77	1.834	171	87	155	1.219	72	HONDURAS	424
428	EL SALVADOR	20.589	248	4.028	166	11.079	658	31	NS	3.527	135	EL SALVADOR	428
432	NICARAGUA	3.309	64	5.720	110	17.541	596	24	120	4.401	92	NICARAGUA	432
438	COSTA RICA	6.904	82	4.976	93	15.169	973	118	8	3.465	137	COSTA RICA	438
443	PANAMA	5.088	90	3.711	144	1.176	84	598	206	3.856	289	PANAMA	440
444	CANAL PANAMA	1				7	3					PANAMA CANAL ZONE	444
448	CUBA	4.182	44	2.870	99	7.905	21	72	91	7.267	NS	CUBA	448
452	HAITI	296	70	1.922	68	11	60	18	120	416	50	HAITI	452
454	BAHAMAS	17.179	NS	4.244	133	13.566	88	325	153	2.478	145	BAHAMAS	454
456	ILES TURQUES,CAIO					128	28					TURKS-CAICOS ISL.	456
457	REP. DOMINICAINE	2.038	490	13.377	146	13.426	70			147	NS	DOMINICAN REPUBLIC	457
458	ILES VIERGES U.S.A	39	229	124	734	1.491	233					VIRGIN ISLANDS US	458
459	GUADALOUPE	269	839	123	98	11	220					GUADALOUPE	459
462	MARTINIQUE	68	400	23	77	448	NS			2	25	MARTINIQUE	462
463	ILES CAIMANES					31	21					CAYMAN ISLANDS	463
464	JAMAIQUE	531	86	284	58	112.994	159	242	178	85	87	JAMAICA	464
467	LA REUNION	35	292	42	430	14.756	173			178	50	REUNION	467
470	INDNES OCCIDENTAL	147	92	688	64	30.933	107	907	369	17	94	WEST INDIES	470
472	TRINIDAD, TOBAGO	5.973	102	1.115	175	45.410	194	13	16	2.160	30	TRINIDAD - TOBAGO	472
474	ARUBA	15.950	NS	15	2	43	1			1.109	59	ARUBA	474
478	CURACAO	15.848	133	4.105	NS	32.412	93	69	NS	660	102	CURACAO	478
480	COLUMBIE	48.580	123	9.061	92	44.838	177	3.982	154	7.200	79	COLUMBIA	480
484	VENEZUELA	28.012	112	24.070	81	196.522	113	4	22	6.273	54	VENEZUELA	484
488	GUYANE (ANC. BR.)	768	100	744	71	43.650	145	79	94	4.610	NS	GUYANA	488
492	SURINAM	20.902	113	1.496	99	6.066	82			2.340	NS	SURINAM	492
496	GUYANE FR.			93	148	3	1					FRENCH GUIANA	496
500	GUATEMALA	4.402	51	4.699	117	6.613	134	3.043	133	1.161	31	ECUADOR	500
504	PEROU	14.461	80	13.531	57	38.930	92	5	1	1.320	76	PERU	504
508	BRESIL	208.937	101	97.097	90	239.610	76	4.932	44	69.834	93	BRAZIL	508
512	CHILE	30.757	236	14.793	85	85.197	63	61	74	2.243	169	CHILE	512
516	COLIVIE	4.222	27	17.108	157	27.357	78					BOLIVIA	516
520	PARAGUAY	3.998	92	3.351	55	11.245	104	14	8	729	53	PARAGUAY	520
524	URUGUAY	13.787	144	5.670	56	11.093	74	132	35	623	110	URUGUAY	524
528	ARGENTINE	67.067	63	46.571	64	76.672	47	3.482	42	10.913	65	ARGENTINA	528
529	ILES FALKLAND	1				1.868	43					FALKLAND ISLANDS	529
600	CHYPRE	4.293	203	553	194	38.004	76	606	45	565	60	CYPRUS	600
604	LIBAN	2.040	74	1.403	73	2.857	51	69	68	1.806	65	LEBANON	604
608	SYRIE	2.566	23	23.274	NS	1.387	86					SYRIA	608
612	IRAN	89.146	43	59.777	352	12.103	78	8.532	NS	3.203	40	IRAN	612
616	AFGHANISTAN	946.867	43	255.476	137	1.009.917	162	29.737	114	146.907	79	AFGHANISTAN	616
620	AFGHANISTAN	469	30	85	59	12.454	170	43	12	571	60	AFGHANISTAN	620
624	ISRAEL	34.151	108	39.757	87	116.358	105	5.026	97	7.985	126	ISRAEL	624
628	JORDANIE	147	92	17	6	16	4			400	16	JORDAN	628
632	ARABIE SAOUDITE	628.400	NS	580.450	79	1.198.399	63	37.661	45	92.866	130	SAUDI ARABIA	632
636	KOWEIT	305.849	NS	123.925	77	592.739	72	38.467	154	48.531	92	KUWAIT	636
640	BAHREIN	4.118	147	546	74	20.419	73	115	719	6.524	39	BAHRAIN	640
644	KATAR	39.378	688	8.544	41	206.825	99			8.973	34	QATAR	644
648	DUBAI	5.450	NS	20	44	74.822	90					DUBAI	648
652	ABU DHABI	298.002	NS	63	80	141.882	54			3.701	38	ABU-DHABI	652
656	SHARJAH, AJMAN, ETC.						400				11	SHARJAH, AJMAN, ETC.	656
660	OMAN	11.231	NS	37.362	100	129.834	265	26.133	128	76.131	128	OMAN	660
664	YEMEN (YEMEN NORD)	44	31	6	3	6.616	41			12	1	YEMEN(NORTH YEMEN)	664
668	REP. DEM. YEMEN	4	4	64	3							PEOP. DEM. REP. YEMEN	668
672	PAKISTAN	11.137	66	12.659	135	47.492	74	10.798	63	6.988	123	PAKISTAN	672
676	INDIE	29.484	100	30.271	81	316.773	107	10.783	103	3.841	61	INDIA	676
680	BANGLADESH	3.334	85	2.442	35	13.332	84	474	52	3.640	74	BANGLADESH	680
684	MALDIVES					19	4					MALDIVES	684
688	SRI LANKA (CFYLAN)	5.772	192	903	27	38.709	79	1.222	72	1.316	70	SRI LANKA	688
692	NEPAL	97	746	551	114	473	95			11	12	NEPAL	692
696	SIKKIM					440	119					SIKKIM	696
700	BHUTAN					700	700					BHUTAN	700
704	THAÏLANDE	2.364	131	3.442	77	3.977	64			3.513	56	THAILAND	704
708	LAOS	84.675	114	15.727	91	18.326	65	540	81	4.063	73	THAILAND	708
712	VIENTIANE	21	150	5	17	13	67					LAOS	712
716	VIENTIANE NORD	113	93	965	NS	344	313	4	400	31	135	NORTH VIET-NAM	716
720	VIENTIANE SUD	448	154	123	30	226	52			49	49	SOUTH VIET-NAM	720
724	CAMBODGE	18	3	42	23	153	47			1	33	CAMBODIA	724
728	INDONESIE	67.283	114	31.916	126	24.715	81	2.159	182	12.730	82	INDONESIA	728
732	MALAYSIE	48.835	85	18.091	56	154.822	73	3.095	42	7.669	87	MALAYSIA	732
736	BRUNEI	26	137	98	369	420	393					BRUNEI	736
740	TIMOR PORTUGAIS	29	7	529	29	104	39			570	96	PORTUGUESE TIMOR	740
744	SINGAPOUR	29.927	92	9.416	105	65.470	77	1.496	86	4.856	72	SINGAPORE	744
748	PHILIPPINES	43.476	96	6.921	108	62.046	255	176	30	3.015	50	PHILIPPINES	748
752	MONGOLIE, REP. POP.	192	55	17	106	1.758	100					MONGOLIA, PEOP. REP.	752
756	CHINE, REP. POP.	45.430	76	22.577	76	85.683	71	1.450	1	11.656	60	CHINA, PEOP. REP.	756
760	REP. POP. DU SUD	2.309	111	242	5	2.776	54	850	620	41	27	NORTH KOREA	760
764	JAPON	49.154	117	16.494	147	104.590	117	6.389	158	11.685	115	SOUTH KOREA	764
768	TAIWAN (FORMOSE)	285.394	123	239.099	116	935.144	108	31.048	104	102.899	66	JAPAN	768
772	HONG KONG	68.473	108	23.173	109	96.910	91	1.842	52	5.212	92	TAIWAN	772
776	MACAO	75.459	106	33.626	91	364.728	86	5.560	64	26.952	91	HONG KONG	776
800	AUSTRALIE	3.729	157	2.265	141	3.430	170			6	86	MACAO	776
804	AUSTRALIE	62.096	164	89.097	110	346.021	83	3.302	60	7.590	103	AUSTRALIA	800
808	NOUV.-GUIN., PAPOUA	1.391	76	3.112	120	16.477	59	</					



export

JAN.-SEPT. 1975		JAN.-SEPT. 1975		EUR-9		EUR-6		Deutschland		France		Italia		Destination		Code
Code	Destination	1 000 Eur	Indices 75/74	1 000 Eur	Indices 75/74	1 000 Eur	Indices 75/74	1 000 Eur	Indices 75/74	1 000 Eur	Indices 75/74	1 000 Eur	Indices 75/74	Destination	Code	
000	MONDE	163.112.276	101	132.674.560	100	50.141.649	95	28.851.779	108	18.853.699	107	GRANO, TOTAL	000			
001	INTRA-CE	79.835.637	96	21.773.547	90	14.192.384	99	8.409.966	110	8.409.966	110	INTRA-CE	EUR-9	001		
002	EXTRA-CE	83.276.589	106	28.368.102	100	14.659.395	119	10.443.733	104	10.443.733	104	EXTRA-CE	EUR-9	002		
003	INTRA-CE	58.752.253	94	18.290.047	90	11.982.169	97	7.393.510	105	7.393.510	105	INTRA-CE	EUR-6	003		
004	EXTRA-CE	73.922.307	104	31.851.602	99	16.869.610	117	11.460.189	109	11.460.189	109	EXTRA-CE	EUR-6	004		
100	CLASSIF 1	42.806.903	92	31.642.046	93	15.913.571	89	5.944.446	97	4.850.385	94	CLASS 1	100			
111	AFLÉ	17.428.453	96	13.426.932	95	7.335.435	93	2.496.011	100	1.511.070	96	EFTA	111			
112	AUT. FUR. OCCID.	9.213.506	102	7.721.722	102	3.630.417	104	1.529.410	101	1.490.297	99	OTH. WEST. EUROPE	112			
113	AMERIQUE DU NORD	10.432.851	89	7.246.133	78	3.255.586	74	1.366.811	89	1.369.871	91	NORTH AMERICA	113			
199	AUT. CLASSE 1	5.732.050	89	3.247.259	82	1.692.133	80	552.214	92	479.139	80	OTHERS CLASS 1	199			
200	CLASSIF 2	30.481.624	128	23.425.093	127	8.365.407	120	7.168.251	139	4.031.868	135	CLASS 2	200			
210	.ADJ	4.468.911	116	3.836.740	116	515.283	98	2.440.667	127	351.446	106	.ADJ	210			
220	.EAMA	1.933.897	116	1.813.279	116	229.702	94	1.164.570	127	147.209	106	.EAMA	220			
222	.DOM	1.450.647	112	386.333	111	12.829	112	342.810	113	16.542	99	.DOM	222			
223	.TOM	298.821	105	261.906	103	27.750	97	148.257	107	16.712	130	.TOM	223			
224	.NOUVEAUX TOM	2.344.804	97	97.889	87	16.341	96	30.951	71	11.800	87	.NEW TOM	224			
225	.AUTRES TOM	1.429.742	129	1.277.375	123	238.634	101	752.079	143	165.193	107	.OTHER TOM	225			
231	AUT. AFRIQUE	7.429.733	147	5.934.443	142	1.582.294	136	2.120.167	162	1.398.323	148	OTHER AFRIQ	231			
241	AMERIQUE C. SUD	5.676.921	107	4.475.777	103	2.081.623	95	746.297	108	852.929	133	CENTR. SOUTH AMER	241			
251	ASIE OCCIDENTALE	8.547.744	157	6.167.375	158	2.910.909	178	1.128.546	145	1.089.363	146	WESTERN ASIA	251			
299	AUT. CLASSE 2	4.342.319	104	3.010.714	107	1.275.298	89	732.574	165	339.807	104	OTHERS CLASS 2	299			
300	CLASSIF 3	8.888.333	121	7.843.749	121	3.931.757	115	1.545.649	145	1.316.015	131	CLASS 3	300			
310	EUROPE ORIENTALE	8.073.995	121	7.155.116	122	3.608.862	115	1.363.519	145	1.244.200	134	EASTERN EUROPE	310			
399	AUT. CLASSE 3	814.338	115	687.632	116	322.995	120	182.130	101	71.815	105	OTHERS CLASS 3	399			
900	DIVERS NON CL.	1.099.736	105	577.125	109	157.360	99	1.054	117	245.469	88	MISCELLANEOUS NSE	900			
910	EUROPE	114.551.591	98	97.091.316	97	36.348.261	94	19.591.324	101	12.655.533	104	EUROPE	910			
920	AFRIQUE	13.455.956	130	10.628.510	129	2.930.614	116	4.430.588	144	1.902.631	130	AFRICA	920			
930	AMERIQUE	15.220.742	123	10.932.847	124	5.034.436	122	2.256.267	134	1.665.089	124	AMERICA	930			
940	ASIE	2.088.271	87	909.312	77	401.580	71	212.601	92	136.031	73	ASIA	940			
950	OCEANIE	14.703.716	95	13.101.600	94	5.804.555	90	2.937.089	96	2.425.827	107	OCEANIA	950			
001	FRANCE	11.627.007	94	10.117.759	94	3.847.666	94	1.531.998	106	603.661	96	FRANCE	001			
002	BELGIQUE-LUXEMB.	11.361.037	97	10.072.172	96	5.043.382	93	2.937.089	96	837.257	102	BELGIUM-LUXEMBOURG	002			
003	PAYS-BAS	11.361.037	97	10.072.172	96	5.043.382	93	2.937.089	96	837.257	102	NETHERLANDS	003			
004	ALLEMAGNE RF	19.967.562	102	17.671.847	101	8.141.152	81	4.814.887	103	3.529.765	107	GERMANY, FED. REP. OF	004			
005	ITALIE	9.599.237	102	7.785.875	92	3.594.444	81	1.918.387	109	839.112	91	ITALY	005			
006	ROYAUME-UNI	4.662.526	92	380.132	87	135.340	79	96.435	93	44.177	115	UNITED KINGDOM	006			
007	IRLANDE	2.398.820	94	1.865.822	96	1.028.558	94	195.193	98	133.167	97	IRELAND	007			
008	DANEMARK	104.464	75	51.397	69	22.347	60	4.015	57	3.336	70	DENMARK	008			
024	ISLANDE	43.288	102	1.278	113	692	149	65	232	81	47	ICELAND	024			
025	ILES FEROE	2.300.000	119	1.512.188	125	820.806	123	236.664	144	66.653	102	FAROE ISLANDS	025			
029	NORVEGE	5.003.070	105	3.231.089	105	1.838.540	107	409.300	120	215.768	91	NORWAY	029			
030	SUÈDE	1.401.493	128	1.200.107	127	626.040	143	220.510	97	280.028	115	SWEDEN	030			
032	FINLANDE	5.774.585	97	4.870.778	96	2.191.575	82	1.434.772	93	728.852	98	FINLAND	032			
036	SUISSE	3.357.948	97	3.105.948	97	2.220.497	95	214.540	113	394.844	110	SWITZERLAND	036			
038	AUTRICHE	470.364	69	656.188	66	241.670	60	196.723	81	101.577	61	AUSTRIA	038			
040	PORTUGAL	2.829.921	91	2.410.479	90	872.202	85	758.801	93	382.277	87	PORTUGAL	040			
042	ESPAGNE	39.171	102	20.479	108	5.439	832	2.478	143	3.764	61	SPAIN	042			
044	GIBRALTAR	4.125	156	3.790	156	1.111	66	390	93	3.128	176	GIBRALTAR	044			
045	CITE DU VATICAN	1.428.876	104	76.325	103	20.645	143	6.731	76	33.382	96	VATICAN CITY	045			
046	MALTE	1.508.617	111	1.327.367	114	626.040	127	190.725	101	280.028	115	MALTA	046			
047	YUGOSLAVIE	1.271.346	121	1.083.917	122	536.113	136	155.938	103	264.132	123	YUGOSLAVIA	047			
048	GRECE	3.422.992	160	3.109.945	158	1.591.960	163	591.725	171	595.146	172	GREECE	048			
052	TURQUIE	4.285.209	99	2.301.107	102	1.087.107	101	448.267	107	448.267	103	TURKEY	052			
056	U.R.S.S.	1.729.567	101	1.434.100	100	662.466	81	320.968	152	226.290	103	SOVIET UNION	056			
058	REP. DEM. ALLEMANDE	684.944	100	606.701	101	366.972	93	89.872	149	64.051	94	GERMANY, DEM. REP.	058			
060	POLONIE	695.780	94	621.958	94	341.373	86	98.106	146	108.717	90	POLAND	060			
062	TCHÉCOSLOVAQUIE	796.455	107	735.628	106	417.183	104	119.480	110	127.530	110	CZECHOSLOVAKIA	062			
064	HONGRIE	439.932	141	336.049	143	255.339	145	68.133	169	66.633	149	HUNGARY	064			
066	ROUMANIE	24.121	83	22.665	127	8.764	129	2.603	204	8.566	110	ROMANIA	066			
068	BULGARIE	16.555	124	13.998	83	4.091	128	3.656	103	720	34	BULGARIA	068			
070	ALBANIE	15.384	90	105.666	89	27.504	104	20.152	102	16.027	78	ALBANIA	070			
201	AFR. NORD ESPAGN.	713.709	136	664.953	138	101.504	121	447.097	152	57.990	115	SPANISH N. AFRICA	201			
202	ILES CANARIES	1.933.546	147	1.827.503	149	345.000	134	1.071.872	157	268.003	157	CANARY ISLANDS	202			
204	MAROC	463.303	135	463.090	132	60.852	120	288.637	141	73.684	115	MOROCCO	204			
210	ALGERIE	1.401.493	128	1.200.107	127	294.334	127	568.176	132	622.659	132	ALGERIA	210			
212	TUNISIE	209.234	181	194.853	182	231.881	214	558.132	132	270	253	TUNISIA	212			
216	EGYPTE	209.234	181	194.853	182	231.881	214	558.132	132	270	253	EGYPT	216			
220	Soudan	209.234	181	194.853	182	231.881	214	558.132	132	270	253	SUDAN	220			
224	MAURITANIE	70.520	138	66.179	138	7.161	114	52.566	164	752	112	MAURITANIA	224			
228	MALI	49.711	134	46.405	134	5.459	102	36.605	141	1.399	160	MALI	228			
236	HAUTE-VOLTA	45.059	117	42.013	116	4.488	116	30.180	116	1.789	109	HAUTE VOLTA	236			
240	NIGER	47.467	102	43.926	105	3.968	62	35.753	120	921	123	NIGER	240			
244	CHAD	32.073	125	30.427	121	1.292	83	22.322	132	2.419	94	CHAD	244			
247	ILES DJI CAP VERT	5.695	83	4.302	84	1.491	325	436	145	425	264	CAP VERDE ISLANDS	247			
248	GAMBIE	18.873	146	18.017	145	15.491	151	128.464	111	11.441	120	GAMBIA	248			
252	GUINEE-RISSAU	3.657	94	3.215	152	396	77	645	106	543	321	GUINEA-RISSAU	252			
257	GUINEE	39.891	183	34.353	181</											



export

JAN.-SEPT. 1975		Nederland		Belg.-Lux.		United-Kingdom		Ireland		Danmark		Destination		Code
Code	Destination	1000 Eur	Indices 75/74	1000 Eur	Indices 75/74	1000 Eur	Indices 75/74	1000 Eur	Indices 75/74	1000 Eur	Indices 75/74	1000 Eur	Indices 75/74	Code
000	TOTAL	19.159.359	97	15.668.074	94	24.023.111	106	1.696.543	112	4.718.012	105		GRAND TOTAL	000
001	INTRA-CE	13.472.284	96	10.938.365	93	7.564.164	99	1.369.159	120	2.115.768	110		INTRA-CE	001
002	EXTRA-CE	5.687.075	100	4.729.709	96	16.458.947	109	327.384	86	2.602.244	101		EXTRA-CE	002
003	INTRA-CE	11.369.182	96	9.717.345	91	5.971.790	101	416.612	149	1.234.369	106		INTRA-CE	003
004	EXTRA-CE	4.317.893	100	5.950.729	98	18.051.321	107	1.279.931	103	3.483.643	104		EXTRA-CE	004
100	CLASS 1	2.618.045	84	2.315.599	83	9.107.819	97	201.547	77	1.855.488	97		CLASS 1	100
101	AFR. EUR. OCCID.	1.166.942	92	917.474	91	2.749.269	98	35.669	93	1.216.583	101		AFR. EUR. OCCID.	101
102	AMERIQUE DU NORD	575.207	93	496.391	103	1.212.261	104	25.413	99	274.030	99		AMERIQUE DU NORD	102
103	AUT. CLASSE 1	577.936	67	476.621	76	2.802.553	99	107.121	67	277.084	86		AUT. CLASSE 1	103
104	AUT. CLASSE 1	298.660	84	225.113	76	2.343.656	102	33.344	90	107.791	99		OTHERS CLASS 1	104
200	CLASS 2	2.105.953	121	1.753.714	114	6.415.768	132	93.301	99	547.466	109		CLASS 2	200
201	ADM.	273.064	104	256.348	96	31.822	120	9.190	100	91.459	100		ADM.	201
202	EAMA	113.123	119	156.675	91	112.085	127	1.497	113	7.036	102		EAMA	202
203	ADM.	8.995	84	5.557	91	9.355	197	558	NS	54.401	79		ADM.	203
204	TOM	67.080	93	9.107	112	32.668	125	1.747	78	4.000	74		TOM	204
205	NOUVEAUX TOM	23.203	104	15.486	108	15.043	115	1.792	122	21.932	137		NOUVEAUX TOM	205
206	ADM.	67.065	95	69.485	108	244.341	117	5.992	122	21.932	137		ADM.	206
207	AMERIQUE C. SUD	494.615	131	339.044	145	1.340.757	153	34.195	295	96.338	80		AMERIQUE C. SUD	207
208	ASIE OCCIDENTALE	410.351	100	384.577	95	1.048.399	127	15.474	35	137.271	169		CENTR. SOUTH AMER	208
209	AUT. CLASSE 2	53.867	150	484.631	135	2.209.868	154	21.396	191	149.105	138		WESTERN ASIA	209
210	AUT. CLASSE 2	373.364	117	289.024	104	1.249.292	94	13.056	70	73.293	72		OTHERS CLASS 2	210
300	CLASS 3	529.040	111	521.287	102	824.343	118	21.254	301	198.988	112		CLASS 3	300
301	EUROPE ORIENTALE	444.997	102	495.138	104	723.986	122	21.246	301	172.647	103		EASTERN EUROPE	301
302	AUT. CLASS 3	84.643	212	26.149	73	100.357	95	8	73	26.341	255		OTHERS CLASS 3	302
900	MISCELLANEOUS	434.134	121	139.108	144	111.024	82	11.283	69	304	190		MISCELLANEOUS	900
901	EUROPE	15.658.830	96	12.847.368	94	12.249.760	101	1.451.487	120	3.759.028	106		EUROPE	901
902	AFRIQUE	895.164	118	659.533	118	2.633.213	136	49.576	198	144.657	186		AFRICA	902
903	AMERIQUE	1.366.325	79	1.080.811	75	3.960.443	98	124.889	60	475.158	103		AMERICA	903
904	ASIE	1.091.605	130	885.469	109	3.928.649	121	46.412	110	312.834	117		ASIA	904
905	OCEANIE	103.298	83	55.804	74	1.140.029	98	12.897	74	26.033	79		OCEANIA	905
001	FRANCE	1.940.038	101	2.931.180	86	1.374.158	109	75.102	141	149.856	93		FRANCE	001
002	RELIGIEUX-LUXBOG.	2.695.343	91	1.063.385	91	1.063.385	91	65.107	125	74.751	107		BELGIUM-LUXEMBOURG	002
003	PAYS-BAS	5.816.253	98	2.696.535	95	1.359.033	101	98.343	156	137.489	138		NETHERLANDS	003
004	ALLEMAGNE RF	917.548	87	3.510.942	97	1.512.922	108	133.251	154	659.336	111		GERMANY, FED. REP. OF	004
005	ITALIE	1.715.075	99	578.694	115	665.086	93	44.809	183	216.997	103		ITALY	005
006	ROYAUME-UNI	66.651	90	37.529	81	1.065.094	93	946.829	111	864.089	117		UNITED KINGDOM	006
007	IRLANDE	421.376	101	187.328	87	57.290	87	5.718	104	17.310	82		IRELAND	007
008	DANEMARK	14.492	76	7.297	105	30.437	102	159	151	22.471	65		DENMARK	008
009	ISLANDE	247.185	97	55	76	2.166	53	6	86	30.638	108		ICELAND	009
010	ISLANDE	247.185	97	55	76	2.166	53	6	86	30.638	108		FAROE ISLANDS	010
011	ISLANDE	247.185	97	55	76	2.166	53	6	86	30.638	108		NORWAY	011
012	ISLANDE	247.185	97	55	76	2.166	53	6	86	30.638	108		SWEDEN	012
013	ISLANDE	247.185	97	55	76	2.166	53	6	86	30.638	108		FINLAND	013
014	ISLANDE	247.185	97	55	76	2.166	53	6	86	30.638	108		SWITZERLAND	014
015	ISLANDE	247.185	97	55	76	2.166	53	6	86	30.638	108		AUSTRIA	015
016	ISLANDE	247.185	97	55	76	2.166	53	6	86	30.638	108		GERMANY, DEM. REP.	016
017	ISLANDE	247.185	97	55	76	2.166	53	6	86	30.638	108		PORTUGAL	017
018	ISLANDE	247.185	97	55	76	2.166	53	6	86	30.638	108		SPAIN	018
019	ISLANDE	247.185	97	55	76	2.166	53	6	86	30.638	108		ANDORRA	019
020	ISLANDE	247.185	97	55	76	2.166	53	6	86	30.638	108		GIBRALTAR	020
021	ISLANDE	247.185	97	55	76	2.166	53	6	86	30.638	108		VATICAN CITY	021
022	ISLANDE	247.185	97	55	76	2.166	53	6	86	30.638	108		MALTA	022
023	ISLANDE	247.185	97	55	76	2.166	53	6	86	30.638	108		YUGOSLAVIA	023
024	ISLANDE	247.185	97	55	76	2.166	53	6	86	30.638	108		GREECE	024
025	ISLANDE	247.185	97	55	76	2.166	53	6	86	30.638	108		TURKEY	025
026	ISLANDE	247.185	97	55	76	2.166	53	6	86	30.638	108		SOVIET UNION	026
027	ISLANDE	247.185	97	55	76	2.166	53	6	86	30.638	108		GERMAN, DEM. REP.	027
028	ISLANDE	247.185	97	55	76	2.166	53	6	86	30.638	108		POLAND	028
029	ISLANDE	247.185	97	55	76	2.166	53	6	86	30.638	108		CZECHOSLOVAKIA	029
030	ISLANDE	247.185	97	55	76	2.166	53	6	86	30.638	108		HUNGARY	030
031	ISLANDE	247.185	97	55	76	2.166	53	6	86	30.638	108		ROMANIA	031
032	ISLANDE	247.185	97	55	76	2.166	53	6	86	30.638	108		BULGARIA	032
033	ISLANDE	247.185	97	55	76	2.166	53	6	86	30.638	108		ALBANIA	033
034	ISLANDE	247.185	97	55	76	2.166	53	6	86	30.638	108		SPANISH N. AFRICA	034
035	ISLANDE	247.185	97	55	76	2.166	53	6	86	30.638	108		CANARY ISLANDS	035
036	ISLANDE	247.185	97	55	76	2.166	53	6	86	30.638	108		MOROCCO	036
037	ISLANDE	247.185	97	55	76	2.166	53	6	86	30.638	108		ALGERIA	037
038	ISLANDE	247.185	97	55	76	2.166	53	6	86	30.638	108		TUNISIA	038
039	ISLANDE	247.185	97	55	76	2.166	53	6	86	30.638	108		LIBYIA	039
040	ISLANDE	247.185	97	55	76	2.166	53	6	86	30.638	108		EGYPT	040
041	ISLANDE	247.185	97	55	76	2.166	53	6	86	30.638	108		SUDAN	041
042	ISLANDE	247.185	97	55	76	2.166	53	6	86	30.638	108		MAURITANIA	042
043	ISLANDE	247.185	97	55	76	2.166	53	6	86	30.638	108		MALI	043
044	ISLANDE	247.185	97	55	76	2.166	53	6	86	30.638	108		UPPER VOLTA	044
045	ISLANDE	247.185	97	55	76	2.166	53	6	86	30.638	108		CHAD	045
046	ISLANDE	247.185	97	55	76	2.166	53	6	86	30.638	108		SENEGAL	046
047	ISLANDE	247.185	97	55	76	2.166	53	6	86	30.638	108		THE GAMBIA	047
048	ISLANDE	247.185	97	55	76	2.166	53	6	86	30.638	108		GUINEA-BISSAU	048
049	ISLANDE	247.185	97	55	76	2.166	53	6	86	30.638	108		SIERRA LEONE	049
050	ISLANDE	247.185	97	55	76	2.166	53	6	86	30.638	108		LIBERIA	050



COMMERCE DE LA CE  
par pays d'origine et de destination

TAB. 6

export

JAN.-SEPT. 1975		JAN.-SEPT. 1974		EUR-9		EUR-6		Deutschland		France		Italia		Destination		Code	
Code	Destination	1000 Eur	Indices 75/74	1000 Eur	Indices 75/74	1000 Eur	Indices 75/74	1000 Eur	Indices 75/74	1000 Eur	Indices 75/74	1000 Eur	Indices 75/74	1000 Eur	Indices 75/74	Destination	Code
400	ETATS-UNIS	8.699.310	78	6.246.117	75	2.848.599	71	1.102.997	85	1.181.512	90	U.S.OF AMERICA	400				
404	CANADA	1.733.581	100	1.000.016	99	406.987	96	263.814	114	188.367	103	CANADA	404				
406	*GROENLAND	58.428	113	3.522	28	61	69	74	218	52	96	*GREENLAND	406				
408	*ST-PIERRE ET MIQUELON	58.428	105	3.976	86	86	88	149	121	259	90	*ST-PIERRE ET MIQUELON	408				
412	MEXIQUE	685.852	108	548.024	107	272.017	89	130.175	133	76.019	136	MEXICO	412				
413	*ILES FERMEDES	40.463	66	15.413	47	1.190	87	10.788	41	1.568	180	*BERMUDA	413				
416	GUATEMALA	61.669	97	46.948	90	26.014	86	5.578	102	6.136	153	GUATEMALA	416				
421	*BELIZE	11.091	115	2.560	82	364	67	145	58	168	52	*BELIZE	421				
424	HONDURAS	21.661	80	16.046	72	6.797	75	2.023	101	2.299	87	HONDURAS	424				
428	EL SALVADOR	45.371	82	36.702	75	18.260	71	4.237	113	6.282	144	EL SALVADOR	428				
432	NICARAGUA	30.991	57	23.331	56	11.582	55	1.820	45	6.737	134	NICARAGUA	432				
436	COSTA RICA	42.715	57	29.823	56	16.532	59	3.064	71	3.892	127	COSTA RICA	436				
440	PANAMA	187.808	155	129.522	126	72.757	184	24.698	78	18.811	124	PANAMA	440				
444	CANAL PANAMA	9.675	123	5.727	122	1.633	147	2.709	139	1.188	197	PANAMA CANAL ZONE	444				
448	CUBA	349.875	151	274.833	151	79.557	145	65.811	142	59.550	179	CUBA	448				
452	HAITI	17.227	101	13.847	99	2.615	63	6.512	132	4.733	73	HAITI	452				
456	*BAHAMAS	23.570	81	22.937	86	3.378	110	2.918	109	4.304	47	*BAHAMAS	456				
454	*ILES TUQUES,CAIO	2.842	54	4.07	115	7	39	34	121	208	120	*TURKS-CAICOS ISL.	454				
456	REP. DOMINICAINE	44.996	89	34.756	87	13.535	77	5.504	115	7.901	78	DOMINICAN REPUBLIC	456				
457	*ILES VIERGES O.U.S.A	8.676	57	4.723	63	1.684	59	1.507	65	3.996	96	*VIRGIN ISLANDS US	457				
458	*GUADELOUPE	11.721	117	11.174	117	3.593	105	10.253	177	2.892	147	*GUADELOUPE	458				
462	*MARTINIQUE	115.904	113	113.640	112	3.536	98	103.931	114	2.449	126	*MARTINIQUE	462				
463	*ILES CAIMANES	3.516	122	1.259	174	76	20	509	443	497	690	*CAYMAN ISLANDS	463				
464	JAMAIQUE	112.043	130	30.967	94	16.078	132	3.273	52	2.648	101	JAMAICA	464				
469	LA BARBADE	26.730	117	6.280	137	1.872	119	1.507	123	2.458	285	BARBADOES	469				
470	*GUADELOUPE OCCIDENTAL	76.730	132	20.267	137	1.800	89	2.047	79	2.358	285	*WEST INDIES	470				
472	TRINIDAD, TORAGO	85.307	118	20.374	135	8.816	164	3.095	85	2.171	147	TRINIDAD - TORAGO	472				
474	*ARUBA	16.064	103	11.544	103	3.287	193	1.150	113	868	95	*ARUBA	474				
474	*CURACAO	76.415	98	55.517	93	8.772	72	5.239	90	8.340	184	*CURACAO	474				
480	*GUYANE FR.	228.595	107	187.421	109	117.402	143	30.617	79	22.544	110	*GUYANA	480				
484	VENEZUELA	712.218	135	598.521	132	201.988	108	88.905	106	175.291	161	VENEZUELA	484				
488	GUYANA (ANC. BR.)	46.603	125	11.627	107	2.781	93	2.421	159	1.131	173	GUYANA	488				
492	*SURINAM	36.241	112	28.331	104	5.458	109	1.980	115	1.250	150	*SURINAM	492				
496	*GUYANE FR.	23.471	113	24.957	114	137	137	22.617	114	4.354	128	*FRENCH GUIANA	496				
500	EQUATEUR	111.763	110	88.420	106	45.044	93	10.791	97	18.321	168	EQUADOR	500				
504	PEROU	352.205	163	285.940	156	171.713	181	32.888	150	31.884	168	PERU	504				
508	REP. FISL	1.600.983	88	1.383.146	86	691.126	78	203.860	102	273.763	123	BRAZIL	508				
512	CHILI	172.784	89	138.272	79	67.364	128	7.084	210	13.298	152	CHILE	512				
516	BOLIVIE	45.930	149	46.090	157	23.764	128	7.084	210	8.729	526	BOLIVIA	516				
520	PARAGUAY	23.713	115	15.739	110	8.446	88	2.120	122	6.526	146	PARAGUAY	520				
524	URUGUAY	57.886	129	46.076	131	20.018	112	5.370	123	11.844	169	URUGUAY	524				
528	ARGENTINE	574.716	111	476.615	105	182.060	85	79.750	105	100.616	19	ARGENTINA	528				
528	*ILES FALKLAND	2.704	335	51	45	19	158			15	19	*FALKLAND ISLANDS	528				
600	CYPRUS	90.475	56	64.734	62	25.220	90	10.924	60	16.665	47	CYPRUS	600				
604	LIBAN	511.371	93	401.338	88	105.630	85	111.637	87	124.682	92	LEBANON	604				
608	SYRIE	380.224	116	339.886	113	133.413	106	81.050	105	89.514	121	SYRIA	608				
612	IRAK	1.324.191	308	1.118.556	177	423.273	521	223.327	194	156.666	187	IRAQ	612				
616	IRAN	2.702.655	199	2.102.263	199	1.155.261	188	330.903	233	292.693	233	IRAN	616				
620	AFGHANISTAN	24.123	153	17.981	161	7.678	121	3.942	249	3.199	252	AFGHANISTAN	620				
624	ISRAEL	859.984	88	589.800	86	228.593	80	93.595	82	92.475	72	ISRAEL	624				
628	JORDANIE	93.956	144	69.900	139	11.349	150	1.349	185	1.844	147	JORDAN	628				
632	*ARABIE SAUDITE	951.444	161	686.456	166	301.614	193	102.991	148	145.860	188	*SAUDI ARABIA	632				
636	KOWEIT	397.802	143	280.219	144	117.619	135	55.898	168	66.867	216	KUWAIT	636				
640	BAHRAIN	127.832	165	46.778	155	14.683	129	9.405	208	12.924	188	BAHRAIN	640				
644	KATAR	111.050	197	51.188	175	22.378	203	8.039	160	10.869	184	QATAR	644				
648	DUBAI	147.975	166	108.508	136	32.539	121	11.283	149	17.822	158	DUBAI	648				
652	ABU-DHABI	240.147	247	133.878	276	43.345	245	24.273	137	20.595	409	ABU-DHABI	652				
656	SHARJAH, AJMAN, ETC.	14.584	213	10.826	214	5.003	171	3.003	235	1.616	131	SHARJAH, AJMAN, ETC.	656				
660	OMAN	232.167	236	105.999	249	51.135	387	17.475	249	12.917	147	OMAN	660				
664	YEMEN (YEMEN NORD)	4.210	113	98.247	749	8.886	120	7.866	202	4.236	140	YEMEN(NORTH YEMEN)	664				
668	REP. DEM. YEMEN	21.017	98	8.472	71	1.446	43	1.559	94	1.631	79	REP. DEM. YEMEN	668				
672	PAKISTAN	293.986	118	199.432	112	73.345	101	43.126	118	36.364	124	PAKISTAN	672				
676	INDE	812.935	138	598.438	149	212.290	102	171.351	296	55.511	120	INDIA	676				
680	BANGLADESH	146.382	217	122.107	217	20.572	160	54.016	185	15.463	531	BANGLADESH	680				
684	MALDIVES	1.732	124	122.678	134	520	169	64	229	64	5	MALDIVES	684				
688	SRI LANKA (CFYLAN)	87.265	117	66.345	120	18.976	95	40.041	194	3.183	59	SRI LANKA	688				
692	NEPAL	9.224	189	5.794	205	2.691	145	1.981	482	88	34	NEPAL	692				
696	SRI LANKA (SRI LANKA)	2.81	245	73	235	66	80	1.000	100	6	6	SRI LANKA	696				
700	THAILAND	27.690	93	18.766	78	9.611	133	1.599	18	842	98	THAILAND	700				
704	LAOS	241.875	77	165.635	77	69.654	59	35.520	123	28.554	101	LAOS	704				
708	VIENTIANE	4.512	121	2.667	79	4.477	24	2.369	71	374	72	VIENTIANE	708				
712	VIENTIANE NORD	11.963	123	12.175	12												



TAB. 6

TRADE OF THE EC  
by countries of origin and destination

export

1975		Nederland		Belg.-Lux.		United-Kingdom		Ireland		Danmark		Destination		Code
Code	Destination	1000 Eur	Indices 75/74	1000 Eur	Indices 75/74	1000 Eur	Indices 75/74	1000 Eur	Indices 75/74	1000 Eur	Indices 75/74	1000 Eur	Indices 75/74	Code
400	ETATS-UNIS	505.710	65	607.299	65	2.131.201	86	86.773	63	235.219	86	U.S. OF AMERICA	400	
404	CANADA	71.526	81	69.322	80	671.352	102	20.348	92	41.865	88	CANADA	404	
406	GROENLAND	17	1	109	681	4.535	358			53.390	109	GROENLAND	406	
408	ST-PIERRE ET MIQU	169	87	43	226	229	80			13	46	ST-PIERRE MIQUELON	408	
412	MEXIQUE	39.382	62	31.431	113	132.126	176	1.277	6	4.355	115	MEXICO	412	
413	ILES BERMUDEFS	1.695	79	172	23	724	117			328	18	BERMUDA	413	
416	GUATEMALA	4.777	82	4.883	70	12.008	120	1.943	304	729	95	GUATEMALA	416	
421	BELIZE	1.752	103	131	42	7.976	135			492	98	BELIZE	421	
424	HONDURAS	2.535	72	2.392	49	5.092	124			445	70	HONDURAS	424	
428	EL SALVADOR	2.392	71	1.531	31	8.092	149			649	170	EL SALVADOR	428	
432	NICARAGUA	1.508	28	1.684	28	6.616	61			899	50	NICARAGUA	432	
436	COSTA RICA	2.236	35	3.010	65	12.079	126			637	70	COSTA RICA	436	
440	PANAMA	9.531	93	3.815	66	15.058	98			116	69	PANAMA	440	
444	CANAL PANAMA	1.86	166			2.727	129			400	26	PANAMA CANAL ZONE	444	
448	CUBA	37.511	180	32.304	110	54.617	129	1.870	6	18.551	192	CUBA	448	
452	HAITI	2.302	127	1.502	105	2.623	102			55	55	HAITI	452	
453	BAHAMAS	11.713	124	623	28	9.777	78			240	70	BAHAMAS	453	
454	ILES TURQUOISES CAIQ	31	24	127	25	2.422	100			1	200	TURKS-CAICOS ISL.	454	
456	REP. DOMINICAINF	151	107	3.910	99	8.991	149			48	89	DOMINICAN REPUBLIC	456	
457	ILES VIERGES D.USA	4.479	57	40	71	3.310	146			224	95	VIRGIN ISLANDS US	457	
458	GUADELOUPE	3.031	120	1.405	89	1.482	130			82	122	GUADELOUPE	458	
462	MARTINIQUE	2.575	87	1.129	69	1.371	188			469	146	MARTINIQUE	462	
464	ILES CAIMANES	51	130	3.688	99	3.847	122			223	80	CAIMAN ISLANDS	464	
466	JAMAIQUE	5.280	95	3.688	99	79.295	122			788	96	JAMAICA	466	
469	LA BARRADE	1.151	33	275	84	20.696	109			280	76	BARBADOS	469	
470	INDFS OCCIDENTAL	3.354	121	11.049	157	30.312	129			115	822	WEST INDIES	470	
472	TRINIDAD, TOBAGO	4.667	76	1.645	57	61.723	129	1.363	150	1.847	126	TRINIDAD - TOBAGO	472	
474	ARUBA	5.468	81	924	36	3.847	106			107	97	ARUBA	474	
478	CURACAO	30.293	87	1.870	159	11.172	135			134	119	CURACAO	478	
480	COLOMBIE	9.681	51	6.957	61	37.251	112			708	17	COLOMBIA	480	
484	VENEZUELA	51.672	149	82.665	209	99.950	147	2.438	237	11.309	140	VENEZUELA	484	
488	GUYANA	4.179	107	3.924	96	34.438	134			35	22	GUYANA	488	
492	SURINAM	17.935	103	1.708	100	7.303	144			3	33	SURINAM	492	
496	GUYANE FR.	562	101	410	87	574	92			40	48	FRENCH GUIANA	496	
500	EQUATEUR	8.409	182	5.855	105	21.228	133			91	74	EQUADOR	500	
504	PEROU	31.890	109	17.605	98	61.428	212	1.157	79	3.340	108	PERU	504	
508	BRESIL	105.467	93	109.940	99	203.111	102			22	569	BRAZIL	508	
512	CHILI	6.732	44	6.990	75	52.074	90			270	355	CHILE	512	
516	ROUVIE	3.053	57	5.455	354	6.571	121			242	30	ROLVIA	516	
520	PARAGUAY	596	76	2.050	419	7.790	129			867	67	PARAGUAY	520	
524	URUGUAY	5.170	149	3.674	167	11.030	193			208	124	URUGUAY	524	
528	ARGENTINE	62.448	191	51.701	221	87.326	145			720	78	ARGENTINA	528	
529	ILES FALKLAND	10	148			2.646	390			2	100	FALKLAND ISLANDS	529	
600	CYPRE	9.009	51	2.835	52	11.307	48	464	48	2.970	48	CYPRUS	600	
604	LIBANON	26.056	78	33.333	97	101.333	124	984	125	7.716	62	LEBANON	604	
608	SYRIE	18.175	97	17.734	71	41.789	147	508	306	7.041	132	SYRIA	608	
612	IRAQ	51.736	220	63.287	224	170.996	227	1.564	176	33.072	289	IRAQ	612	
614	IRAN	165.279	208	157.799	257	647.479	227	7.731	432	35.210	170	IRAN	614	
620	AFGHANISTAN	2.443	156	619	160	5.69	131			114	209	AFGHANISTAN	620	
624	ISRAEL	83.146	130	92.001	94	290.275	93	4.796	139	11.223	98	ISRAEL	624	
628	JORDANIE	7.453	82	7.940	98	45.072	162			2.769	152	JORDAN	628	
632	ARABIE SAUDITE	72.245	122	63.746	113	245.267	155	1.702	134	18.519	154	SAUDI ARABIA	632	
636	KOWEIT	25.817	118	14.018	76	104.972	144	1.295	107	11.311	90	KUWAIT	636	
640	BAHREIN	7.281	145	2.475	101	77.484	175			376	294	BAHRAIN	640	
644	KATAR	6.607	157	3.243	115	58.522	226			340	618	QATAR	644	
648	OMAN	17.435	148	9.549	135	133.070	201			411	120	OMAN	648	
652	YEMEN (NORTH YEMEN)	39.336	70	6.324	21	113.218	203	26.0	192	1.881	115	YEMEN (NORTH YEMEN)	652	
656	YEMEN (SOUTH YEMEN)	1.016	576	8.620	150	3.162	259			1.860	159	YEMEN (SOUTH YEMEN)	656	
660	PAKISTAN	15.276	174	1.056	135	11.317	137			1.574	88	PAKISTAN	660	
664	INDE	4.307	100	5.320	60	10.438	133			1.732	132	INDIA	664	
668	BANGLADESH	3.306	83	30.898	150	90.995	138			3.059	93	BANGLADESH	668	
672	MALDIVES	64.224	199	97.062	165	207.178	117	462	11	6.857	121	MALDIVES	672	
676	SRI LANKA (CEYLAN)	26.887	887	5.723	197	20.097	118	428	39	3.750	114	SRI LANKA	676	
680	NEPAL	99	104	14	14	796	142			1	100	NEPAL	680	
684	SIKKIM	2.171	80	1.970	98	19.284	193			798	91	SIKKIM	684	
688	BHUTAN	98	101	452		184	36			13	25	BHUTAN	688	
692	MYANMAR	3	296			8.094	151			29	85	MYANMAR	692	
696	THAILANDE	4.989	77	1.821	58	68.334	180	1.258	111	6.198	162	THAILAND	696	
700	LAOS	20.276	106	1.180	783	797	63			15	68	LAOS	700	
704	VICTNAM NORD	1.267	NS	449	NS	33	11			1.755	135	NORTH VIET-NAM	704	
708	VICTNAM SUD	1.824	197	519	32	805	30			869	118	SOUTH VIET-NAM	708	
712	CAMBODGE	4.492	201	242	273	337	33	185	10	186	54	CAMBODIA	712	
716	INDONESIE	34	76	19.458	89	79.336	123	2.490	286	9.500	107	INDONESIA	716	
720	MALAYSIE	27.565	136	11.718	56	142.108	87			5.321	156	MALAYSIA	720	
724	BRUNEI	1.252	169	391	91	11.995	189			210	113	BRUNEI	724	
728	TIMOR PORTUGAIS	1.179	147	50	36	271	60			16	31	PORTUGUESE TIMOR	728	
732	SINGAPOUR	43.518	96	15.937	61	197.861	92	1.879	99	10.542	38	SINGAPORE	732	
736	PHILIPPINES	10.492	63	10.926	88	68.317	102	1.689	162	6.454	79	PHILIPPINES	736	
740	MONGOLIE, REP. POP.	2	2	22.478	101	99.287	112			8	73	MONGOLIA, PEOP. REP.	740	
744	CHINE, REP. POP.	81.872	259	3.152	24	894	5			11.505	145	CHINA, PEOP. REP.	744	
748	COREE DU SUD	5.618	85	11.735	94	67.923	125			4.008	142	SOUTH KOREA	748	
752	JAPON	80.223	72	85.682	61	388.095	82	11.994	97	64.286	113	JAPAN	752	
756	TAIWAN (FORMOSE)	25.641	72	10.678	50	40.197	66			4.044	92	TAIWAN	756	
760	HONG KONG	26.306	84	56.697	112	194.659	84	1.831	93	10.520	73	HONG KONG	760	
764	MACAO	21	75	450		1.043	81					MACAO	764	
800	AUSTRALIE	75.774	89	41.840	72	787.765	99	11.207	75	20.314	80	AUSTRALIA	800	
804	NOUV. ZELANDE	889	72	273	77	6.019	185			184	74	NEW ZEALAND	804	
808	REP. USA OCEANIE	1	74	9.366	76	317.514	95	1.600	72	4.757	75	PACIFIC ISLANDS U.S.	808	
812	NOUV. CALÉDONIE	20.207	230	1.771	90	1.566	59			20	200	NEW CALEDONIA	812	
816	WALLIS ET FUTUNA													



COMMERCE DE LA CE  
par pays d'origine et de destination

TAB. 6

import

JAN-JUIN 1975		EUR-9		EUR-6		Deutschland		France		Italia		Origin		Code
Code	Origine	1000 Eur	Indices 75/74	1000 Eur	Indices 75/74	1000 Eur	Indices 75/74	1000 Eur	Indices 75/74	1000 Eur	Indices 75/74	Origin	Code	
000	MONDE	110.052.714	95	85.228.406	96	27.555.573	103	20.206.097	95	13.250.955	83	GRAND TOTAL	000	
001	INTRA-CE	53.275.935	97			13.749.481	105	9.714.235	93	5.762.999	84	INTRA-CE	EUR-9	001
002	EXTRA-CE	56.776.779	93			13.806.092	101	10.491.862	97	7.487.956	82	EXTRA-CE	EUR-9	002
003	INTRA-CE			39.332.483	95	12.225.754	104	8.629.976	92	5.145.439	83	INTRA-CE	EUR-6	003
004	EXTRA-CE			45.895.923	96	15.329.819	102	11.576.121	97	8.105.516	83	EXTRA-CE	EUR-6	004
100	CLASSE 1	27.780.069	99	19.097.330	104	7.130.813	110	4.419.004	102	3.023.887	93	CLASS 1		100
101	AEL	8.425.406	99	5.594.826	106	2.390.709	111	1.229.708	116	749.072	79	EFTA		101
111	AUT. EUROCCID.	3.489.022	91	2.662.361	96	1.202.599	107	1.055.118	99	386.391	82	OTH. WEST. EUROPE		111
115	AMERIQUE DU NORD	11.324.590	98	7.933.303	100	2.442.190	100	1.796.401	95	1.439.857	103	NORTH AMERICA		115
199	AUT. CLASSE 1	4.541.051	108	2.906.840	121	1.176.936	139	687.777	103	448.607	118	OTHERS CLASS 1		199
200	CLASSE 2	24.679.569	86	18.789.727	87	5.436.112	91	5.393.479	91	3.808.099	75	CLASS 2		200
220	-AOM	2.752.507	90	2.351.414	90	421.219	99	1.053.372	94	348.960	95	-AOM		220
221	-EAMA	1.476.122	79	1.375.620	80	237.541	102	562.046	80	202.334	80	-EAMA		221
222	-DOM	17.553	131	102.709	125	2.848	184	95.96	123	2.392	120	-DOM		222
223	-TOM	226.568	137	188.097	141	25.131	76	115.122	160	25.443	95	-TOM		223
224	-NOUVEAUX TOM	129.128	129	41.198	163	10.282	93	7.893	306	935	51	-NEW TOM		224
225	-AUTRES AOM	803.136	98	643.790	99	144.417	100	272.349	101	117.856	93	-OTHER AOM		225
231	AUT. AFRIQUE	4.104.256	60	3.254.369	59	1.387.871	73	755.956	63	599.381	38	OTHER AFRICA		231
231	AMERIQUE C. SUD	3.178.615	96	2.337.339	95	947.187	105	388.769	97	508.301	82	CENTR. SOUTH AMER		231
231	ASIF OCCIDENTALE	11.616.949	96	8.806.973	99	1.674.026	88	2.863.558	104	2.168.639	98	WESTERN ASIA		231
299	AUT. CLASSE 2	3.026.942	95	2.039.332	99	1.005.809	118	331.824	79	182.818	64	OTHERS CLASS 2		299
300	CLASSE 3	6.726.873	96	3.097.023	100	1.206.806	99	672.608	116	653.563	86	CLASS 3		300
331	EUROPE ORIENTALE	3.572.978	97	3.813.849	101	1.108.816	97	590.256	120	405.105	77	EASTERN EUROPE		331
399	AUT. CLASS 3	355.195	91	283.174	100	101.990	133	82.252	93	46.581	91	OTHERS CLASS 3		399
900	DIVERS NON CL.	440.267	131	46.144	127	32.368	142	6.773	104	2.403	477	MISCELLANEOUS NSE		900
981	EUROPE	68.712.041	97	55.269.217	97	18.365.984	105	12.239.417	96	7.505.404	83	EUROPE		981
982	AFRIQUE	7.647.281	71	6.017.532	71	2.087.291	83	1.732.056	75	1.088.589	53	AFRICA		982
983	AMRIQUE	14.773.934	98	10.450.798	99	3.416.332	101	2.274.971	96	1.968.892	97	AMERICA		983
984	OCEANIE	1.354.951	103	819.488	112	309.638	148	264.676	91	120.093	118	OCEANIA		984
985														985
001	FRANCE	9.890.774	100	8.314.507	99	3.393.440	105			1.840.575	86	FRANCE		001
002	BELGIQUE-LUXBG.	7.475.587	95	6.478.149	99	2.447.528	99			405.105	77	BELGIUM-LUXEMBOURG		002
003	PAYS-BAS	8.698.327	95	7.388.134	95	3.845.498	100			1.264.854	103	NETHERLANDS		003
004	ALLEMAGNE RF	14.382.282	91	11.903.767	93					3.775.446	89	GERMANY, FED. REP. OF		004
005	ITALIE	5.825.637	104	5.050.926	107	2.529.288	114			1.646.506	101	ITALY		005
006	ROYAUME-UNI	4.865.631	107	3.921.301	103	1.014.109	112			923.214	137	UNITED KINGDOM		006
007	IRLANDE	7.709.919	115	6.195.226	118	83.457	154			23.804	154	IRELAND		007
008	DANEMARK	1.338.516	104	825.218	110	426.147	121			109.072	93	DENMARK		008
024	ISLANDE	30.857	74	14.078	57	10.054	69			1.298	43	ICELAND		024
025	ILLES D'EUROPE	8.488	64	8.333	57					303	34	FAROE ISLANDS		025
028	NORVEGE	1.074.642	96	566.673	99	284.434	103			98.736	117	NORWAY		028
030	SUEDE	3.011.017	97	1.689.779	104	663.212	111			378.889	100	SWEDEN		030
032	FINLANDE	852.231	80	400.238	89	187.498	108			86.436	82	FINLAND		032
036	SUISSE	2.727.129	107	2.172.448	119	791.599	116			619.809	134	SWITZERLAND		036
038	AUTRICHE	1.174.906	91	939.192	92	556.400	109			77.886	103	AUSTRIA		038
040	PORTUGAL	4.065.955	93	216.646	104	91.009	131			57.490	99	PORTUGAL		040
042	ESPAGNE	1.372.064	102	1.123.567	104	331.979	105			471.791	108	SPAIN		042
043	ANDORRE	2.208	182	2.222	197	10	500			1.148	108	ANDORRA		043
044	CITRIN TARI	1.008	231	1.808	79					186	85	GBRALTAR		044
045	CITE DU VATICAN	876	175	131	26					16	5	VATICAN CITY		045
046	MALTE	31.492	100	17.593	109	9.627	203			1.168	52	MALTA		046
048	YOUGOSLAVIE	479.100	80	453.164	81	243.656	104			46.963	63	YUGOSLAVIA		048
051	TURQUIE	225.389	68	194.190	68	109.570	89			27.948	60	TURKEY		051
052	U.R.S.S.	1.496.139	96	1.157.256	101	448.699	91			254.698	123	SOVIET UNION		052
058	REP. DEM. ALLEMANDE	201.072	94	144.817	96					53.615	107	GERMAN, DEM. REP.		058
060	POLGNE	697.269	99	528.214	101	197.865	98			126.357	120	POLAND		060
062	TCHECOSLOVAQUIE	364.669	100	296.427	103	164.152	113			77.861	111	CZECHOSLOVAKIA		062
064	HONGRIE	275.633	86	244.108	86	116.451	95			33.500	120	HUNGARY		064
066	ROUMANIE	399.831	110	364.514	117	143.314	107			73.527	130	ROMANIA		066
068	BULGARIE	71.797	71	69.350	74	32.810	87			9.657	57	BULGARIA		068
070	ALBANIE	9.268	82	1.865	81	1.525	87			1.146	298	ALBANIA		070
201	AFR. NORD ESPAGN.	1.881	268	1.865	275	1.431	NS			62	78	SPANISH N. AFRICA		201
202	ILES CANARIES	91.286	92	33.028	94	15.252	104			1.077	40	CANARY ISLANDS		202
204	MAROC	450.242	103	388.124	102	62.960	96			197.447	100	MOROCCO		204
208	ALGERIE	827.907	71	776.282	71	373.840	77			232.490	53	ALGERIA		208
212	TUNISIE	168.006	95	164.666	97	41.245	110			63.001	109	TUNISIA		212
216	LIBYE	988.312	38	849.369	40	435.364	62			80.070	39	LIBYA		216
220	EGYPTE	131.936	90	85.946	99	19.603	73			13.731	67	EGYPT		220
224	SOUDAN	36.223	126	79.653	128	12.882	53			17.746	280	SUDAN		224
228	MAURITANIE	73.899	127	55.554	120	3.795.40	120			22.930	119	MAURITANIA		228
232	-MALI	4.158	34	3.172	32	538	45			1.737	24	-MALI		232
236	-MALI-F-VOLTA	15.576	91	11.552	96	6.75	57			6.75	57	-MALI VOLTA		236
240	-NIGER	23.889	130	22.766	131	4.586	44			3.754	44	-NIGER		240
244	-TCHAD	11.673	95	11.644	104	4.065	161			5.664	85	-TCHAD		244
247	ILES DU CAP VERT		129									CAP VERDE ISLANDS		247
248	SENEGAL	101.036	83	91.566	81	6.146	215			69.894	90	SENEGAL		248
252	GAMBIE	16.616	71	10.06	54	897	32			2.666	31	THE GAMBIA		252
257	GUINEE-BISSAU	1.674	306	1.672	367	1.359	NS			1.359	16	GUINEA-BISSAU		257
260	GUINEE	12.851	117	12.346	119	6.740	115			3.206	132	GUINEA		260
264	SIERRA LEONE	39.669	78	11.974	84	9.160	111			157	147	SIERRA LEONE		264
268	LIBERIA	125.281	75	119.730	81	55.028	70			19.712	108	LIBERIA		2



import

JAN.-JUIN 1975		Nederland		Belg.-Lux.		United-Kingdom		Ireland		Danmark		Origin		Code
Code	Origine	1000 Eur	Indices 75/74	1000 Eur	Indices 75/74	1000 Eur	Indices 75/74	1000 Eur	Indices 75/74	1000 Eur	Indices 75/74			
000	MONDE	13.143.241	102	11.072.540	92	19.763.003	92	1.415.879	90	3.645.426	88	GRAND TOTAL	000	
001	INTRA-CF	7.525.605	100	7.445.861	93	6.410.104	102	977.614	90	1.690.036	90	INTRA-CE	EUR-9	001
002	EXTRA-CF	5.617.636	104	3.626.679	92	13.352.899	87	438.265	90	1.955.390	86	EXTRA-CE	EUR-9	002
003	INTRA-CF	6.662.774	99	6.668.540	92	5.333.027	101	290.480	87	1.316.601	92	INTRA-CE	EUR-6	003
004	EXTRA-CF	6.480.467	105	4.404.000	93	14.429.976	88	1.125.399	91	2.328.825	85	EXTRA-CE	EUR-6	004
100	CLASS 1	2.601.656	112	1.521.970	97	7.125.210	90	237.242	91	1.320.287	86	CLASS 1	100	
111	AELF	628.710	104	596.628	114	1.918.309	87	58.865	81	853.406	89	EFTA	111	
112	AUT. EUR. OCCID.	259.317	98	190.596	97	628.262	75	28.728	79	169.671	85	OTH. WEST. EUROPE	112	
115	AMERIQUE DU NORD	1.435.369	115	819.487	87	3.054.165	95	120.029	100	217.093	83	NORTH AMERICA	115	
199	AUT. CLASSE 1	278.261	137	315.259	103	1.524.474	94	29.620	90	80.117	64	OTHERS CLASS 1	199	
200	CLASS 2	2.709.442	97	1.442.595	83	5.258.945	83	155.941	97	474.956	88	CLASS 2	200	
220	-ADM	242.339	109	285.525	61	344.676	88	26.060	167	30.357	108	-ADM	220	
221	-FAMA	156.868	105	216.931	54	84.932	60	9.590	437	5.986	79	-FAMA	221	
222	-DOM	318	118	1.077	139	1.077	392	6.166	NS	5.601	109	-DOM	222	
223	-TOM	20.823	110	1.578	53	35.583	117	50	20	2.838	164	-TOM	223	
224	-NOUVEAUX TOM	18.182	278	3.906	123	85.936	116	467	6	1.527	145	-NEW TOM	224	
225	-AUT. EUR. OCCID.	46.146	97	63.022	100	137.148	94	9.787	79	12.411	108	-OTHER AOM	225	
231	AUT. AFRIQUE	366.537	61	144.624	78	776.120	60	17.597	87	56.170	69	OTHER AFRICA	231	
241	AMERIQUE C. SUD	130.990	97	182.392	89	734.122	97	11.687	59	95.167	97	CENTR. SOUTH AMER	241	
251	ASIE OCCIDENTALE	1.430.540	108	670.210	94	2.503.953	87	77.869	101	228.454	84	WESTERN ASIA	251	
299	AUT. CLASSE 2	359.077	108	159.844	103	930.374	89	22.728	79	64.808	81	OTHERS CLASS 2	299	
300	CLASSE 3	306.534	109	257.512	107	589.617	80	30.082	71	160.151	96	CLASS 3	300	
331	EUROPE ORIENTALE	271.547	113	740.148	112	527.412	81	28.271	72	152.146	99	EASTERN EUROPE	331	
399	AUT. CLASSE 3	34.987	87	17.364	68	62.205	68	1.811	63	8.005	55	OTHERS CLASS 3	399	
900	DIVERS NON CL.	1	1	4.599	72	379.126	136	14.997	72	300.000	126	MISCELLANEOUS	900	
981	EUROPE	9.685.179	101	8.473.233	95	9.484.087	95	1.093.478	89	2.865.259	90	EUROPE	981	
982	AFRIQUE	597.137	73	512.459	84	1.508.429	71	41.208	106	80.112	77	AFRICA	982	
983	AMERIQUE	1.784.812	112	1.005.991	97	3.860.686	95	138.283	99	320.167	88	AMERICA	983	
984	ASIE	2.023.676	110	1.003.607	89	4.012.489	88	121.593	94	365.381	76	ASIA	984	
985	OCEANIE	52.433	142	72.648	94	518.185	89	6.317	70	10.511	150	OCEANIA	985	
001	FRANCE	1.030.112	106	2.050.380	98	1.351.322	109	77.495	85	147.450	88	FRANCE	001	
002	RFLGUE-LUXBG.	1.872.346	99			639.583	127	29.418	91	128.417	92	BELGIUM-LUXEMBOURG	002	
003	PAYS-BAS	3.313.233	97	1.661.171	83	1.050.880	97	46.552	80	215.760	90	NETHERLANDS	003	
004	ALLEMAGNE RF	447.083	104	7.528.040	95	1.648.262	96	102.262	85	77.986	95	GERMANY, FED. REP. OF	004	
005	ITALIE	739.451	113	428.849	95	642.980	91	34.753	112	94.973	117	ITALY	005	
006	ROYAUME-UNI	32.469	125	58.312	105	576.254	108	369.401	92	300.000	126	UNITED KINGDOM	006	
007	IRLANDE	40.911	105			50.823	98			4.034		IRELAND	007	
008	DANEMARK							12.475	79			DENMARK	008	
024	ISLANDE	400	27	673	45	12.830	117	44	13	3.905	73	ICELAND	024	
025	ILES FEROF	13	87	86	42	2.464	98			5.458	80	FAROE ISLANDS	025	
028	NORVEGE	90.770	110	50.754	103	319.937	93	6.972	61	181.960	95	NORWAY	028	
030	SUEDE	264.734	105	209.810	95	71.190	60	31.830	73	87.210	87	SWEDEN	030	
032	FINLANDE	89.815	74	37.600	82	322.177	71	17.849	69	111.722	84	FINLAND	032	
036	SUISSE	184.004	115	267.662	141	474.908	76	10.212	90	69.551	97	SWITZERLAND	036	
038	AUT. AFRIQUE	68.157	81	44.393	126	175.713	89	4.703	84	59.198	89	AUSTRIA	038	
040	PORTUGAL	20.645	90	23.336	87	164.631	84	5.104	98	20.574	76	PORTUGAL	040	
042	ESPAGNE	123.195	110	101.371	117	209.608	92	8.401	113	30.495	122	SPAIN	042	
043	ANDORRE	5	42	68	262		8					ANDORRA	043	
044	GIBRALTAR	26	667			778	430			3	75	GIBRALTAR	044	
045	CITE DU VATICAN	2	350			200	NS					VATICAN CITY	045	
046	MALTE	2.797	219	1.162	38	12.745	97	137	163	1.525	58	MALTA	046	
048	YOUgosLAVIE	23.283	99	17.860	104	19.232	61	381	125	6.323	72	YUGOSLAVIA	048	
050	GREECE	36.171	143	20.573	99	37.712	52	552	59	3.382	31	GREECE	050	
052	TURQUIE	15.004	64	11.252	52	23.108	65	1.328	88	10.763	84	TURKEY	052	
056	REP. DEM. ALLEMANDE	89.883	107	112.129	108	290.296	82	10.587	73	38.000	100	SOVIET UNION	056	
058	REP. DEM. ALLEMANDE	28.223	86	30.216	113	35.160	79	1.548	52	19.000	116	GERMANY, DEM. REP.	058	
060	POLGNE	45.774	122	54.514	133	96.508	83	9.592	64	62.955	108	POLAND	060	
062	TCHECOSLOVAQUIE	33.536	100	19.617	89	49.804	90	4.603	109	13.835	83	CZECHOSLOVAKIA	062	
064	HONGRIE	22.883	91	18.809	108	22.946	92	1.046	115	8.433	79	HUNGARY	064	
066	ROUMANIE	4.765	131	1.306	113	7.131	69	7.751	65	7.435	79	ROMANIA	066	
068	BULGARIE	2.184	76	3.078	80	6.185	48	1.144	36	2.118	73	BULGARIA	068	
070	ALBANIE	1.574	403	146	38	82	195			23	383	ALBANIA	070	
201	AFR. NORD ESPAGN.	10	37	362	79	15	136			13		SPANISH N. AFRICA	201	
202	ILES CANARIENNES	14.272	88	692	105	54.359	90	1.531	97	2.368	124	CANARY ISLANDS	202	
204	MAROC	26.892	111	47.653	115	48.779	114	5.239	64	6.503	104	MOROCCO	204	
208	ALGERIE	21.805	NS	53.873	156	50.789	107	111	63	725	3	ALGERIA	208	
212	TUNISIE	9.023	122	2.944	80	3.956	53	152	50	1.132	40	TUNISIA	212	
214	LIBYE	11.952	45	11.958	84	133.955	31			4.988	31	LIBYA	214	
220	EGYPTE	13.167	214	8.765	104	43.008	96			2.872	105	EGYPT	220	
224	SOUDAN	1.653	78	1.460	109	6.160	112			334	67	SUDAN	224	
228	MAURITANIE	4.765	131	10.258	113	18.345	152					MAURITANIA	228	
229	MALI	59	62	3	2	17	1			1	8	MALI	229	
236	HAUTE-VOLTA	83	63	3	2	348	129			641	217	UPPER VOLTA	236	
240	NIGER	17	57	344	109	993	106			1.011	229	NIGER	240	
244	CHAD			1.587	111	29	400			83	122	CHAD	244	
247	ILES DU CAP VERT									5		CAP VERDE ISLANDS	247	
248	SENEGAL	10.477	205	1.649	129	8.676	116			714	168	SENEGAL	248	
252	GAMBIE	72	NS			9.609	91			1	13	GAMBIA	252	
257	GUINEE-BISSAU											GUINEA-BISSAU	257	
260	GUINEE	637	356	30	4	10	10			464	371	GUINEA	260	
264	SIERRA LEONE	2.454	43	40	37	27.353	75			278	154	SIERRA LEONE	264	
268	LIBERIA	9.186	82	13.596	74	5.105	31			446	29	LIBERIA	268	
272	COTE-D'IVOIRE	35.528	124	9.114	62	11.471	48			518.23	78	IVORY COAST	272	
276	GHANA	19.593	117	1.306	113	51.354	68	661	53	2.324	105	GHANA	276	
280	TOGO	23.047	117	5.077	124	212	17			8.076	93	TOGO	280	
284	DAHOMEY	2.332												



COMMERCE DE LA CE  
par pays d'origine et de destination

TAB. 6

import

JAN.-JUIN 1975		JAN.-JUIN 1975		EUR-9		EUR-6		Deutschland		France		Italia		Origin		Code
Code	Origine	1000 Eur	Indices 75/74	1000 Eur	Indices 75/74	1000 Eur	Indices 75/74	1000 Eur	Indices 75/74	1000 Eur	Indices 75/74	1000 Eur	Indices 75/74	1000 Eur	Indices 75/74	Code
400	ETATS-UNIS	9.636.969	99	7.066.564	100	2.178.195	101	1.612.074	96	1.250.738	105	U.S.OF AMERICA	400			
404	CANADA	1.687.622	92	866.739	98	263.995	94	184.327	88	189.119	92	CANADA	404			
406	-GROENLAND	11.172	147	2.997	733	1.401	NS	1.492	652	90	73	-GREENLAND	406			
408	-ST. PIERRE ET MIQUELON	167.290	112	152.397	112	48.784	126	48.403	203	31.609	84	-ST. PIERRE ET MIQUELON	408			
412	MEXIQUE	5.578	55	3.337	61	701	32	163	37	40	NS	MEXICO	412			
413	-ILES BERMUDES	113.528	234	60.398	149	26.668	121	9.957	328	15.362	191	-BERMUDA	413			
416	GUATEMALA	8.340	191	3.865	51	71	33	163	192	42	5	GUATEMALA	416			
42	BELIZE	16.556	67	15.693	69	12.384	33	163	192	1.303	37	-BELIZE	42			
424	HONDURAS	60.286	132	47.255	110	24.646	80	1.296	79	3.916	177	HONDURAS	424			
428	EL SALVADOR	48.128	127	28.179	86	17.000	88	1.907	66	3.865	95	EL SALVADOR	428			
432	NICARAGUA	62.236	114	45.071	89	23.537	80	2.511	85	10.753	107	NICARAGUA	432			
436	COSTA RICA	38.486	127	34.416	122	15.977	155	587	42	12.007	105	COSTA RICA	436			
440	PANAMA	54	4	46	4	25	119	2	2	19	76	PANAMA	440			
444	CANAL PANAMA	31.315	84	21.983	77	4.050	140	4.722	161	8.813	119	CANAL PANAMA	444			
448	CUBA	7.248	77	6.884	80	6.38	160	2.903	73	1.869	88	CUBA	448			
452	HAITI	34.274	137	23.356	315	5.240	103	847	568	561	NS	HAITI	452			
453	-BAHAMAS	71.725	216	58.363	274	11.985	320	20.699	204	17.034	631	-BAHAMAS	453			
454	ILES TURQUES, CAIQ	7.021	241	1.66	255	11	29	28.866	95	67	838	-TURKS-CAICOS ISL.	454			
456	REP. DOMINICAINE	35.977	142	29.3	76	1.944	193	41.916	139	402	NS	DOMINICAN REPUBLIC	456			
458	ILES VIERGES D.-USA	44.777	144	44.325	142	1.944	193	41.916	139	402	NS	VIRGIN ISLANDS US	458			
462	-GUADALOUPPE	68	60	44	293	11	100	28.866	95	67	838	-GUADALOUPPE	462			
466	MARTINIQUE	69.560	132	1.903	31	863	17	223	217	168	166	MARTINIQUE	466			
470	JAMAICA	12.960	114	1.32	268	320	471	739	220	39	433	JAMAICA	470			
472	LA BARRADE	22.112	115	2.32	95	637	71	1.019	204	151	151	LA BARRADE	472			
474	TRINIDAD, TOBAGO	38.503	139	19.257	199	6.045	155	2.639	314	6.857	279	TRINIDAD - TOBAGO	474			
478	-ARUBA	17.731	553	10.236	810	1.226	910	2.020	282	15.638	NS	-ARUBA	478			
480	CURACAO	55.201	119	27.471	119	5.815	99	11.181	121	2.232	NS	CURACAO	480			
484	COLUMBIE	187.709	117	146.206	113	80.359	125	13.065	121	15.391	64	COLUMBIE	484			
488	VENEZUELA	356.229	113	212.592	115	79.848	103	42.901	97	61.479	266	VENEZUELA	488			
492	GUIYANA (ANC. BR.)	43.109	148	8.758	109	3.043	85	3.620	132	1.084	182	GUIYANA	492			
496	-SURINAM	31.345	75	25.883	71	9.466	52	1.920	66	1.282	45	-SURINAM	496			
500	GUAYANE FR.	5.798	131	5.798	131	3.9	85	71	130	15.528	177	GUAYANE FR.	500			
504	EQUATEUR	64.753	139	57.566	138	29.265	130	5.781	103	14.447	77	EQUATEUR	504			
508	PEROU	116.047	89	89.749	82	35.817	72	20.229	103	131.136	102	PEROU	508			
512	BRESIL	959.113	105	767.594	115	327.820	146	118.952	85	37.698	102	BRESIL	512			
516	CHILI	23.168	87	187.309	107	80.280	146	38.703	89	1.188	127	CHILI	516			
520	ARGENTINE	26.439	91	22.666	95	100	100	6.534	119	3.179	47	ARGENTINE	520			
524	URUGUAY	43.419	87	17.339	93	7.655	99	5.767	91	5.880	58	URUGUAY	524			
528	ISLES FALKLAND	361.500	54	298.087	55	88.183	72	32.848	54	110.166	47	ISLES FALKLAND	528			
529	ISLES FALKLAND	1.340	35	94	15			93	41			ISLES FALKLAND	529			
600	CYPRUS	40.339	70	11.964	86	4.763	60	605	40	2.173	87	CYPRUS	600			
604	LIBANON	81.828	20	28.182	19	8.290	94	12.911	12	4.335	16	LIBANON	604			
608	SYRIE	191.909	167	191.748	167	15.246	41	39.334	567	113.589	62	SYRIE	608			
612	IRAK	1.158.205	91	1.073.154	92	62.508	37	449.684	100	482.193	90	IRAK	612			
616	IRAN	2.842.896	102	2.098.580	89	458.730	105	464.720	323	428.178	112	IRAN	616			
620	AFGHANISTAN	14.139	74	9.794	81	7.165	82	7.723	57	1.393	94	AFGHANISTAN	620			
624	ISRAEL	323.154	109	222.132	107	85.068	105	54.921	127	27.128	119	ISRAEL	624			
628	JORDANIE	5.563	33	2.8	66	120	66	15	14	69	16	JORDANIE	628			
632	ARABIE SAOUDITE	4.265.076	96	3.311.274	111	647.206	89	1.075.917	103	861.194	107	ARABIE SAOUDITE	632			
636	KOWEIT	1.291.864	94	808.463	107	94.247	89	294.717	87	144.332	67	KOWEIT	636			
640	BAHREIN	127.719	85	13.45	228	6.530	117	7.927	NS	260	260	BAHREIN	640			
644	KATAR	369.159	93	218.959	98	43.530	154	4.927	88	63.123	89	KATAR	644			
648	OMAN	241.146	110	178.931	111	85.949	127	56.123	93	31.858	100	OMAN	648			
652	YEMEN (YEMEN NORD)	662.137	84	560.117	88	162.904	72	260.558	67	13.221	65	YEMEN (NORTH YEMEN)	652			
656	REP. POP. DEM. YEMEN	5.730	NS	5.730	NS	409	89	5.708	78	12	10	REP. POP. DEM. YEMEN	656			
660	PAKISTAN	158.978	101	82.709	78	409	89	47.949	67	12	10	PAKISTAN	660			
664	INDE	5.330	34	209	9	16	12	20	43	423	39	INDE	664			
668	BANGLADESH	110.073	83	71.930	91	26.033	105	16.226	108	10.847	50	BANGLADESH	668			
672	MALDIVES	401.291	95	201.728	98	75.566	119	57.522	97	27.607	67	MALDIVES	672			
676	SRI LANKA (CEYLAN)	15.394	66	15.394	66	2.359	53	2.380	33	4.860	96	SRI LANKA	676			
680	NEPAL	57	110	55	115					55	120	NEPAL	680			
684	SIKKIM	50.199	83	22.966	83	7.827	76	5.558	102	4.860	96	SIKKIM	684			
688	BHOUTAN	1.478	83	1.174	148	584	352	139	106	17	9	BHOUTAN	688			
692	BURMA	13.325	63	8.455	70	2.585	72	1.555	90	856	66	BURMA	692			
696	THAILANDE	161.280	93	147.026	93	54.747	109	18.618	78	6.352	33	THAILANDE	696			
700	LAOS	32.532	86	32.532	86	5	71	32.498	56	1	1	LAOS	700			
704	VICTNAM NORD	2.175	226	2.007	268	255	157	950	261	142	104	VICTNAM NORD	704			
708	VICTNAM SUD	5.947	88	5.757	90	1.417	210	3.507	78	319	47	VICTNAM SUD	708			
712	CAMBODIE	4.473	24	3.65	19	13	66	199	25	73	43	CAMBODIE	712			
716	INDONESIE	193.033	109	168.195	92	56.218	86	21.606	75	15.478	64	INDONESIE	716			
720	MALAYSIA	333.189	72	220.137	72	83.972	95	52.084	55	40.436	43	MALAYSIA	720			
724	-BRUNEI	151	67	114	83	6	6	191	168	24	55	-BRUNEI	724			
728	TIMOR PORTUGAIS	2.093	114	1.668	132	56.442	NS	24.052	85	549	94	TIMOR PORTUGAIS	728			
732	SINGAPOUR	160.308	95	116.581	109	133	133	14.202	73	8.612	80	SINGAPOUR	732			
736	PHILIPPINES	198.446	166	136.493	134	66.876	160	14.202	73	3.123	72	PHILIPPINES	736			
740	MONGOLIE, REP. POP.	1.954	115	598	66	235	38	154	98	1	1	MONGOLIE, REP. POP.	740			
744	CHINE, REP. POP.	306.954	84	239.086	92	77.913	111	66.275	83	45.104	92	CHINE, REP. POP.	744			
748	COREE DU NORD	44.112	193	41.483	195	23.287	441	14.873	189	1.335	86	COREE DU NORD	748			
752	COREE DU SUD	254.845	116	179.616	120	101.527	137	19.203	99	17.309	97	COREE DU SUD	752			
756	JAPON	2.223.208	114	1.562.853	126	624.131	135	412.258	124	167.657	99	JAPON	756			
760	TAIWAN (FORMOSE)	312.093	106	240.146	111	136.390	125	23.379	105	23.162	71	TAIWAN	760			
764	HONG KONG	624.315	99	365.833	118	255.371	130	12.508	100	13.961	68	HONG KONG	764			
768	MACAO	32.072	132	29.296	131	8.515	90	23.988	208	2.994	79	MACAO	768			
800	AUSTRALIE	812.623	11													



import

JAN.-JUIN 1975		Nederl and		Belg.-Lux.		United-Kingdom		Ireland		Danmark		Origin	Code
Code	Origine	1000 Eur	Indices 75/74	1000 Eur	Indices 75/74	1000 Eur	Indices 75/74	1000 Eur	Indices 75/74	1000 Eur	Indices 75/74		
400	ETATS-UNIS	1.317.360	113	708.197	84	2.261.514	97	105.788	110	203.102	83	U.S.OF AMERICA	400
404	CANADA	118.008	133	111.290	107	792.651	88	14.241	59	13.991	88	CANADA	404
406	.GROENLAND	14	58			571	253	5	10	7.599	110	.GREENLAND	406
408	.ST-PIERRE ET MIQU	1	11	141	76							.ST-PIERRE MIQUELON	408
412	MEXIQUE	14.797	88	8.804	76	11.894	70	604	66	2.395	102	MEXICO	412
413	.ILES BERMUDES	2.592	79	4	4	2.193	56			45	167	.BERMUDA	413
416	GUATEMALA	5.015	110	3.396	120	51.272	NS	16	29	1.842	33	GUATEMALA	416
421	.BELIZE	70	700	65	83	7.917	223	37	70			.BELIZE	421
424	HONDURAS	1.152	69	251	15	3.490	66	8	14	365	37	HONDURAS	424
428	EL SALVADOR	14.025	206	3.376	224	10.717	NS	31	NS	2.279	114	EL SALVADOR	428
432	NICARAGUA	1.820	55	3.587	106	16.773	786	7	700	3.169	118	NICARAGUA	432
436	COSTA RICA	4.868	99	3.400	102	14.560	NS	99	10	2.506	151	COSTA RICA	436
440	PANAMA	2.620	20	3.225	155	187	16	469	957	3.414	325	PANAMA	440
444	CANAL PANAMA					3	3					PANAMA CANAL ZONE	444
448	CUBA	3.041	35	1.357	53	5.026	60	5	84	4.255	NS	CUBA	448
452	HAITI	183	58	1.291	72	107	22	17	113	240	45	HAITI	452
453	.BAHAMAS	14.447	NS	2.261	140	9.224	32	298		1.396	462	.BAHAMAS	453
454	.ILES TURQUES,CAIO					97	32			14	61	.TURKS-CAICOS ISL.	454
456	REP. DOMINICAINE	994	434	7.631	172	13.270	111			112	NS	DOMINICAN REPUBLIC	456
457	.ILES VIERGES D.USA	39	780	116	527	1.855	239			NS	NS	VIRGIN ISLANDS US	457
458	.GUADALOUPE	259	NS	119	229	20	400			NS	NS	GUADALOUPE	458
462	.MARTINIQUE	44	440	19	119	40	24			1	13	.MARTINIQUE	462
463	.ILFS CATMANES					24	24					.CAYMAN ISLANDS	463
464	JAMAIQUE	368	80	281	67	67.453	146	151	157	53	74	JAMAICA	464
469	LA BARBADE	30	333	4	55	11.774	89			100	53	BARBADOS	469
470	.INDRES OCCIDENTAL-	37	30	431	67	19.760	120	15	7			.WEST INDIES	470
472	TRINIDAD, TOBAGO	3.061	121	655	137	18.109	105	8	800	1.129	387	TRINIDAD - TOBAGO	472
474	.ARUBA	337	822	15	4	19	119			514	45	.ARUBA	474
478	.CURACAO	8.215	108	28	8	27.151	163	48	800	633	113	.CURACAO	478
480	COLOMBIE	31.625	132	5.786	69	32.321	134	2.339	123	5.035	80	COLOMBIA	480
484	VENEZUELA	13.807	75	14.557	87	138.304	111	4	33	5.329	90	VENEZUELA	484
488	GUYANA (ANC.BR.)	425	71	586	119	29.785	143	35	130	4.531	NS	GUYANA	488
492	.SURINAM	12.236	109	979	68	3.771	29			1.691		.SURINAM	492
496	.GUYANE FR.					79	29					.FRENCH GUIANA	496
500	EQUATEUR	3.207	108	3.785	132	4.273	136	2.005	148	909	28	ECUADOR	500
504	PEROU	7.576	105	11.680	188	25.322	123	5	2	971	88	PERU	504
508	BRESIL	129.734	106	59.952	117	141.132	74	3.396	37	46.991	95	BRAZIL	508
512	CHILI	23.328	251	7.378	85	54.424	26	60	74	1.285	80	CHILE	512
516	BOLIVIE	328	21	11.319	199	16.299	35	1	6	95	93	BOLIVIA	516
520	PARAGUAY	2.312	105	915	61	5.912	97	6	3	182	23	PARAGUAY	520
524	URUGUAY	5.662	131	3.115	57	9.433	63	96	41	314	87	URUGUAY	524
528	ARGENTINE	40.925	56	25.965	53	53.427	46	2.273	52	7.713	60	ARGENTINA	528
529	.ILES FALKLAND	1				1.246	39					.FALKLAND ISLANDS	529
600	CHYPRE	3.985	222	438	165	27.675	67	505	39	1.395	38	CYPRUS	600
604	LIBAN	1.511	83	1.133	22	2.242	50	51	113	67	67	LEBANON	604
608	SYRIE	391	310	23.188	NS	1.092	134			13	49	SYRIA	608
612	IRAK	50.789	NS	27.980	222	81.830	83	19	475	3.202	NS	IRAQ	612
616	IRAN	607.858	47	143.094	132	620.771	201	17.846	154	105.699	97	IRAN	616
620	AFGHANISTAN	429	88	84	140	3.882	63			456	63	AFGHANISTAN	620
624	ISRAEL	26.328	110	28.689	81	90.210	111	4.463	150	6.349	128	ISRAEL	624
628	JORDANIE	64	122	49	62	91	9			300	9	JORDAN	628
632	ARABIE SAOUDITE	393.846	NS	333.111	81	871.141	64	26.564	59	56.097	99	SAUDI ARABIA	632
636	KOWEIT	200.185	NS	74.982	84	417.105	73	28.281	176	38.015	96	KUWAIT	636
640	BAHREIN	4.136	NS	545	26	14.295	66			116	725	BAHRAIN	640
644	KATAR	11.372	NS	8.149	44	139.925	93					QATAR	644
648	DUBAI	988	NS	13	35	62.215	111			8.973	47	DUBAI	648
648	ABU DHABI	123.399				102.020	70					ABU-DHABI	648
648	SHARJAH, AJMAN, ETC.					8	400			1		SHARJAH, AJMAN, ETC.	648
649	OMAN	5.692	NS	28.748	53	67.668	83			8.497	61	OMAN	649
652	YEMEN (YEMEN NORD)	13	48	3	6	725	34			7	12	YEMEN(NORTH YEMEN)	652
656	REP. DEM. YEMEN	3	38	59	3	5.114	55			7	1	REP. DEM. YEMEN	656
662	PAKISTAN	7.755	69	11.069	186	33.652	70	404	46	4.097	88	PAKISTAN	662
666	INDE	19.952	101	21.979	83	185.770	26	7.336	118	5.457	52	INDIA	666
666	BANGLADESH	2.196	98	1.793	39	11.489	68			2.030	501	BANGLADESH	666
667	MALDIVES					2	200					MALDIVES	667
669	SRI LANKA (CEYLAN)	4.117	106	604	20	25.597	85	679	60	957	71	SRI LANKA	669
672	NEPAL	86	NS	348	118	293	197			9	10	NEPAL	672
674	SIKKIM					5	54					SIKKIM	674
675	BHUTAN					500	200					BHUTAN	675
676	UNION BIRMANE	1.773	113	1.686	44	2.229	58			2.633	65	BURMA	676
680	THAILANDE	58.151	112	9.158	72	11.187	45	105	24	2.962	79	THAILAND	680
684	LAOS	20	143	6	4	6	40			3	3	LAOS	684
688	VIENTNAM NORD	77	208	583	NS	142	75			26	124	NORTH VIET-NAM	688
692	VIENTNAM SUD	402	223	112	31	147	45			43	NS	SOUTH VIET-NAM	692
696	CAMBODGE	18	42	28	58	127	66			1	50	CAMBODIA	696
700	INDONESIE	50.198	138	24.695	146	16.717	80	1.254	135	6.871	76	INDONESIA	700
701	MALAYSIA	31.538	82	12.107	53	105.159	73	2.136	42	5.757	50	MALAYSIA	701
703	.BRUNEI	15	150	69	238	37	43					.BRUNEI	703
704	TIMOR PORTUGAIS	29	8	267	28	98	90			2	15	PORTUGUESE TIMOR	704
706	SINGAPOUR	20.741	104	7.076	121	39.719	71	94	75	3.082	63	SINGAPORE	706
708	PHILIPPINES	32.443	110	17.849	337	62.252	427	119	28	1.882	46	PHILIPPINES	708
716	MONGOLIE, REP. POP	192	337	17	106	1.349	174			7	117	MONGOLIA, REP. REP.	716
720	CHINE, REP. POP.	33.154	86	16.640	80	58.912	67	990	36	7.966	55	CHINA, REP. REP.	720
724	COREE DU NORD	1.564	98	124	3	1.802	117	821	944	6	100	NORTH KOREA	724
728	COREE DU SUD	31.351	118	10.226	140	64.327	105	4.059	169	6.513	93	SOUTH KOREA	728
732	JAPON	200.545	135	158.262	125	574.817	101	19.742	97	65.796	58	JAPAN	732
736	TAIWAN (FORMOSE)	42.870	107	14.345	108	67.821	95			3.130	82	TAIWAN	736
740	HONG KONG	51.050	107	22.943	100	238.402	81	3.525	60	16.555	89	HONG KONG	740
743	MACAO	2.670	193	1.129	112	2.392	132			14	314	MACAO	743
800	AUSTRALIE	43.298	157	59.642	117	259.055	96	2.284	66	5.709	132	AUSTRALIA	800
801	.NOUV.-GUIN., PAPOUA	1.232	79	2.028	109	12.383	69	539	NS	1.682	NS	NEW GUINEA	801
802	T. ADM. P. AUSTRALIE					489	11					AUSTR. CONTROL. TERR	



COMMERCE DE LA CE  
par pays d'origine et de destination

TAB. 6

export

JAN.-JUIN 1975			EUR-9		EUR-6		Deutschland		France		Italia		Destination		Code
Code	Destination	1000 Eur	Indices 75/74	1000 Eur	Indices 75/74	1000 Eur	Indices 75/74	1000 Eur	Indices 75/74	1000 Eur	Indices 75/74	1000 Eur	Indices 75/74	Destination	Code
000	MONDE	109.853.486	103	89.444.358	102	33.674.341	97	19.868.917	110	12.039.375	110	GRAND TOTAL		000	
001	INTRA-CE	53.667.110	96			14.679.184	91	9.774.371	98	5.301.112	102	INTRA-CE	EUR-9	001	
002	EXTRA-CE	56.186.376	110			18.995.157	102	10.094.546	125	6.738.263	117	EXTRA-CE	EUR-9	002	
003	INTRA-CE			39.525.305	94	12.343.737	90	8.284.130	96	4.644.081	104	INTRA-CE	EUR-6	003	
004	EXTRA-CE			49.919.053	108	21.330.600	101	11.584.787	122	7.395.294	114	EXTRA-CE	EUR-6	004	
100	CLASSE 1	29.098.645	95	21.520.286	93	10.828.357	91	4.120.831	101	3.128.333	97	CLASS 1		100	
111	AFLE	11.932.653	99	9.214.787	99	5.030.091	97	1.752.238	105	576.638	99	AFLE		111	
112	AUT. EUR. OCCID.	6.363.457	108	5.332.295	108	2.490.772	110	1.069.858	106	996.237	108	OTH. WEST. EUROPE		112	
115	AMERIQUE DU NORD	6.989.204	82	4.832.822	78	2.180.061	71	934.750	94	855.259	92	NORTH AMERICA		115	
199	AUT. CLASSE 1	3.813.291	91	2.140.392	83	1.127.433	81	363.985	91	300.199	78	OTHERS CLASS 1		199	
200	CLASSE 2	20.439.050	135	15.798.792	135	5.455.385	123	4.961.296	149	2.603.504	146	CLASS 2		200	
220	-ADM.	3.081.913	124	2.662.540	125	363.083	111	1.675.112	132	238.276	124	-ADM.		220	
221	-FAMA	1.359.689	128	1.280.697	128	171.343	114	807.823	135	103.389	135	-FAMA		221	
222	-DOM	295.234	113	256.801	110	7.779	98	227.999	111	11.531	130	-DOM		222	
223	-TOM	236.001	108	180.218	107	19.774	98	98.994	108	11.082	140	-TOM		223	
224	-NOUVEAUX TOM	159.113	102	67.782	98	11.204	103	22.802	94	5.330	57	-NEW TOM		224	
225	-AUTRES ADM	1.061.876	131	877.042	133	152.990	111	517.494	150	106.944	120	-OTHER ADM		225	
231	AUT. AFRIQUE C.	4.981.051	166	4.026.805	166	1.004.844	134	1.520.282	196	881.326	162	OTHER AFRICA		231	
241	AMERIQUE C. SUD	5.984.122	149	3.121.917	144	1.433.056	106	1.530.316	149	566.528	142	CENTR. SOUTH AMER		241	
251	ASIE OCCIDENTALE	5.532.715	161	3.966.743	161	1.823.861	177	757.928	147	686.088	153	WESTERN ASIA		251	
299	AUT. CLASSE 2	2.887.249	103	2.020.787	107	830.544	85	477.658	157	231.286	115	OTHERS CLASS 2		299	
300	CLASSE 3	5.929.056	129	5.233.377	128	2.607.877	122	1.011.467	146	849.611	140	CLASS 3		300	
311	EUROPE ORIENTALE	5.435.063	128	4.826.368	130	2.407.232	122	907.490	159	813.296	144	EASTERN EUROPE		311	
399	AUT. CLASSE 3	493.993	112	407.009	111	230.645	129	103.977	85	36.315	85	OTHERS CLASS 3		399	
900	DIVERS NON CL.	719.643	118	639.873	121	103.537	107	955	139	156.823	102	MISCELLANEOUS NSE		900	
981	EUROPE	77.398.323	99	65.625.497	99	24.607.279	96	13.503.957	102	8.087.283	105	EUROPE		981	
982	AFRIQUE	9.104.238	143	7.263.431	142	1.865.052	120	3.099.883	160	1.223.951	144	AFRICA		982	
983	AMERIQUE	11.338.536	120	8.236.556	120	3.655.407	82	1.638.269	101	1.436.426	107	AMERICA		983	
984	OSIF	6.908.145	140	7.995.829	123	3.205.290	114	1.482.622	131	1.053.437	121	OCEANIA		984	
985	OCEANIF	1.384.430	91	585.190	77	257.780	72	143.234	91	81.463	71	OCEANIA		985	
001	FRANCE	9.969.442	95	8.883.842	93	3.958.493	90	2.555.723	106	1.555.723	106	FRANCE		001	
002	BELGIQUE-LUXBG.	7.873.194	99	6.739.032	94	3.379.387	94	2.050.508	98	491.416	98	FRANCE-LUXEMBOURG		002	
003	PAYS-RAS	6.808.565	98	6.808.565	98	3.379.387	94	1.065.321	107	491.416	98	NETHERLANDS		003	
004	ALLEMAGNE RF	13.383.863	103	11.832.475	102	5.260.891	102	3.314.566	103	2.189.142	105	GERMANY, FED. REP. OF		004	
005	ITALIE	5.886.832	181	5.260.891	180	2.386.220	79	1.853.735	81	540.867	86	ITALY		005	
006	ROYAUME-UNI	6.957.076	170	5.216.412	162	1.027.921	102	1.287.742	107	290.651	90	UNITED KINGDOM		006	
007	IRLANDE	996.781	93	359.871	89	89.997	81	66.164	87	25.020	116	IRELAND		007	
008	DANEMARK	1.593.815	91	1.250.455	94	679.258	92	136.337	94	86.960	98	DENMARK		008	
024	ISLANDE	65.706	74	35.061	73	14.163	59	2.857	68	2.029	68	ICELAND		024	
025	ILES FERROE	301.106	115	889	124	200	137	50	200	70	200	FAROE ISLANDS		025	
028	NORVEGE	1.597.554	126	1.046.103	133	591.301	137	124.521	123	45.435	108	NORWAY		028	
030	SUEDE	3.473.187	111	2.250.678	113	1.294.809	117	297.894	127	146.151	98	SWEDEN		030	
032	FINLANDE	1.977.009	112	669.210	112	390.933	108	489.495	129	56.280	146	FINLAND		032	
036	AUTSAS	3.922.009	90	3.349.312	89	1.484.435	83	1.034.274	100	467.382	100	SWITZERLAND		036	
038	AUTRICHE	2.214.335	96	2.039.833	97	1.465.384	95	85.284	114	240.318	109	AUSTRIA		038	
040	PORTUGAL	659.732	74	493.800	73	179.999	65	147.406	86	75.323	72	PORTUGAL		040	
042	ESPAGNE	1.570.297	94	1.678.154	93	600.729	89	540.867	96	254.166	89	SPAIN		042	
043	ANDORRE	279.732	92	279.732	92	1.027	91	26.927	89	173	173	ANDORRA		043	
044	GIBRALTAR	26.651	107	14.945	111	5.161	NS	2.050	219	1.420	119	GIBRALTAR		044	
045	CITE DU VATICAN	2.891	193	2.617	186	86	99	182	54	2.241	235	VATICAN CITY		045	
046	MALTE	87.619	105	51.453	102	15.524	169	4.155	65	20.844	92	MALTA		046	
048	YUGOSLAVIE	1.867.625	108	1.261.107	115	709.657	118	141.002	139	308.953	101	YUGOSLAVIA		048	
050	GRÈCE	1.929.925	110	1.101.910	110	415.718	118	153.128	98	185.349	115	GREECE		050	
057	TURQUIE	845.137	135	728.017	139	351.499	136	111.967	132	166.836	163	TURKEY		057	
058	U.P.S.S.	2.190.601	165	1.997.627	163	991.588	166	386.928	175	363.418	178	SOVIET UNION		058	
059	REP. DEM. ALLEMAGNE	1.83.801	101	145.369	111	45.831	86	20.010	128	32.736	127	GERMAN, DEM. REP.		059	
060	POLONDE	1.416.712	103	905.917	104	238.359	93	66.127	159	43.066	121	POLAND		060	
062	TCHECOSLOVAQUIE	494.163	106	445.539	107	243.530	98	72.494	162	75.711	142	CZECHOSLOVAKIA		062	
064	HONGRIE	598.511	125	552.294	126	309.944	127	86.895	117	94.418	106	HUNGARY		064	
066	ROUMANIE	395.986	170	278.174	171	158.671	172	51.529	209	43.027	146	ROMANIA		066	
068	BULGARIE	19.068	154	17.732	158	7.109	149	1.905	202	6.633	151	BULGARIA		068	
070	ALBANIE											ALBANIA		070	
201	AFR. NORD ESPAGN.	12.368	94	10.619	87	2.651	118	3.165	126	454	60	SPANISH N. AFRICA		201	
202	ILES CANARIES	106.861	91	71.430	90	17.945	94	14.190	116	10.857	35	CANARY ISLANDS		202	
204	MAROC	444.351	141	444.351	141	65.564	133	294.217	167	59.577	117	MOROCCO		204	
208	ALGERIE	1.300.813	176	1.203.045	171	209.669	140	701.976	191	148.622	164	ALGERIA		208	
212	TUNISIE	359.766	156	330.134	152	42.447	133	267.860	164	50.814	135	TUNISIA		212	
216	LIBYE	940.926	139	892.011	137	189.340	131	201.298	116	421.655	149	LIBYA		216	
220	EGYPTE	588.314	214	507.628	234	145.609	201	165.273	173	126.340	173	EGYPT		220	
224	SOUDAN	135.064	185	80.806	193	29.189	198	13.676	161	24.876	211	SUDAN		224	
228	MAURITANIE	47.827	150	44.757	153	5.787	124	34.813	181	268	75	MAURITANIA		228	
232	MALI	33.768	132	32.247	134	4.495	120	25.049	139	1.011	154	MALI		232	
236	HAUT-VOLTA	21.901	132	21.901	132	3.713	156	21.186	174	177	112	HAUT VOLTA		236	
240	NIGER	32.825	97	30.139	98	2.006	48	21.388	114	730	122	NIGER		240	
244	TCHAD	22.049	133	22.004	128	1.030	88	15.147	130	1.956	86	TCHAD		244	
247	ILES DU CAP VERT	4.190	168	3.162	173										



export

JAN.-JUIN 1975		Nederland		Belg.-Lux.		United-Kingdom		Ireland		Danmark		Destination	Code
Code	Destination	1000 Eur	Indices 75/74	1000 Eur	Indices 75/74	1000 Eur	Indices 75/74	1000 Eur	Indices 75/74	1000 Eur	Indices 75/74		
000	MONDE	12.973.385	100	10.888.340	97	16.113.145	109	1.077.134	109	3.218.849	107	GRAND TOTAL	000
001	INTRA-CE EUR-9	8.960.735	97	7.536.645	95	5.114.420	101	861.942	116	1.438.701	110	INTRA-CE EUR-9	001
002	EXTRA-CE EUR-9	4.012.650	109	3.351.695	103	10.998.725	113	215.192	88	1.780.148	104	EXTRA-CE EUR-9	002
003	INTRA-CE EUR-6	7.551.482	96	6.701.875	93	4.050.559	104	258.670	132	844.651	107	INTRA-CE EUR-6	003
004	EXTRA-CE EUR-6	5.421.903	107	4.186.465	105	12.062.286	110	818.464	103	2.374.198	107	EXTRA-CE EUR-6	004
100	CLASSE 1	1.803.945	89	1.638.820	88	6.173.818	101	128.854	71	1.275.687	101	CLASS 1	100
111	AELE	813.790	96	642.030	94	1.859.971	100	12.722	85	839.213	105	EFTA	111
112	AUT.EUR.OCCID.	414.114	99	361.314	110	829.605	108	17.309	85	184.248	85	OTH.WEST.EUROPE	112
115	AMERIQUE DU NORD	376.600	70	486.152	72	1.900.698	94	67.135	60	188.549	89	NORTH AMERICA	115
199	AUT.CLASSE 1	199.441	87	149.324	82	1.587.544	106	21.688	93	63.677	87	OTHERS CLASS 1	199
200	CLASSE 2	1.537.405	138	1.241.202	122	4.213.055	136	60.976	133	366.227	109	CLASS 2	200
220	.ADM	197.229	114	188.840	107	356.977	124	6.388	92	56.008	101	.ADM	220
221	.FAMA	82.300	132	115.840	101	72.681	133	1.144	220	5.167	105	.FAMA	221
222	.DOM	5.269	130	5.532	94	29.808	316	125	125	30.620	118	.DOM	222
223	.TOM	43.343	101	2.995	127	23.073	312	192	5	2.518	68	.TOM	223
224	.NOUVEAUX TOM	15.084	111	13.362	123	87.214	115	1.207	45	2.910	33	.NEW TOM	224
225	.AUTRES ADM	50.503	109	49.111	121	166.201	121	3.840	110	14.793	141	.OTHER ADM	225
241	AUT.AFRIQUE	390.888	163	239.466	162	882.329	155	21.240	306	50.677	54	OTHER AFRICA	241
242	AMERIQUE C. SUD	315.165	122	276.853	105	710.895	138	10.896	91	112.414	234	CENTR. SOUTH AMER	242
251	ASIE OCCIDENTALE	372.899	163	325.967	136	1.454.620	161	13.307	177	98.045	136	WESTERN ASIA	251
299	AUT.CLASSE 2	271.122	121	210.076	112	808.234	98	9.145	74	49.083	74	OTHERS CLASS 2	299
300	CLASS 3	385.899	124	378.523	114	538.713	119	18.944	387	138.022	124	CLASS 3	300
331	EUROPE ORIENTALE	331.282	115	367.068	120	469.740	121	18.943	388	120.012	117	EASTERN EUROPE	331
399	AUT.CLASSE 3	54.617	240	11.455	147	68.973	108	1	1	18.010	218	OTHERS CLASS 3	399
900	DIVERS NON CL.	285.400	129	93.158	67	73.137	103	6.420	55	213	133	MISCELLANEOUS NSE	900
91	EUROPE	10.519.921	97	8.907.057	96	8.269.736	102	920.916	115	2.582.174	108	EUROPE	91
92	AFRIQUE	604.373	141	470.172	131	1.725.655	138	32.076	220	83.076	67	AFRICA	92
93	AMERIQUE	747.104	88	779.355	102	2.686.841	104	79.187	63	335.971	109	AMERICA	93
94	ASIE	750.614	134	602.065	112	2.384.182	123	30.327	105	199.872	108	ASIA	94
95	OCEANIE	66.172	85	36.541	74	773.486	106	8.210	74	17.544	83	OCEANIA	95
001	FRANCE	1.334.008	101	2.034.818	87	932.818	111	46.684	126	105.098	94	FRANCE	001
002	ALLEMAGNE	1.661.087	87	1.872.441	99	733.675	93	61.111	137	51.676	112	GERMANY	002
003	PAYS-BAS	3.927.178	101	2.402.089	99	1.022.050	111	79.785	134	449.050	116	NETHERLANDS	003
004	ITALIE	628.409	86	392.527	73	448.274	90	28.300	164	148.367	93	ITALY	004
005	ROYAUME-UNI	1.144.524	104	677.352	113	733.910	94	599.567	110	581.050	116	UNITED KINGDOM	005
006	ISLANDE	46.365	94	129.520	100	339.651	82	3.705	98	13.000	85	IRELAND	006
008	DANEMARK	10.691	93	5.321	107	17.306	95	64	86	13.275	58	DENMARK	008
024	ISLANDE	425.900	129	100.883	120	335.630	111	2.418	73	27.256	112	ICELAND	024
025	ILLES D'EUROPE	271.963	91	240.389	120	705.026	109	11.725	104	213.403	119	EUROPE ISLANDS	025
029	NORVEGE	183.963	148	62.843	119	223.813	111	4.804	219	69.182	103	NORWAY	029
030	SUEDE	187.236	84	175.983	87	507.540	91	5.022	94	70.305	87	SWEDEN	030
032	FINLANDE	112.181	90	76.668	87	138.860	95	2.022	116	33.186	88	FINLAND	032
036	AUTRICHE	48.284	73	42.789	73	151.609	78	1.037	22	13.286	102	AUSTRIA	036
043	PORTUGAL	152.134	96	130.278	100	257.207	109	8.334	55	26.602	100	PORTUGAL	043
042	ESPAGNE	1.46	456	177	557	11.890	135	2	2	48	567	SPAIN	042
043	ANDORRE	6.041	124	3	87	11.866	104	1	157	4	83	ANDORRA	043
044	GIBRALTAR	231	84	231	325	231	42	1	323	42	299	GIBRALTAR	044
045	CITE DU VATICAN	6.218	78	4.712	113	35.062	111	307	115	797	94	VATICAN CITY	045
046	MALTE	56.863	114	45.812	121	82.777	101	1.970	197	18.796	132	MALTA	046
048	YOUgosLAVIE	75.929	104	66.881	120	105.983	95	1.572	107	20.650	107	YUGOSLAVIA	048
050	GRECE	45.533	110	50.882	138	106.983	114	268	101	9.889	155	GREECE	050
052	TURQUIE	95.658	133	160.035	123	153.667	178	15.561	NS	23.746	155	TURKEY	052
056	U.P.S.S.	45.631	84	27.992	139	27.402	69	168	25	9.862	99	SOVIET UNION	056
058	REP. DEM. ALLEMANDE	73.524	120	94.912	108	148.451	111	1.915	84	54.165	113	GERMAN, DEM. REP.	058
060	Pologne	112.181	124	24.141	139	24.141	94	3.338	38	10.365	107	POLAND	060
062	TCHOSLOVAQUIE	36.195	110	17.608	115	35.446	93	295	301	12.884	97	CZECHOSLOVAKIA	062
064	HONGRIE	30.425	115	30.652	124	41.527	125	77	39	4.613	81	HUNGARY	064
066	ROUMANIE	13.839	116	11.594	78	22.620	159	585	140	4.067	151	ROMANIA	066
068	BULGARIE	1.984	206	1.01	55	1.026	128			310	88	BULGARIA	068
070	ALBANIE											ALBANIA	070
201	AFR. NORD ESPAGN.	2.795	68	1.554	82	1.553	238	12	120	184	112	SPANISH N.AFRICA	201
202	ILES CANARIENNES	23.550	90	4.898	91	30.599	102	1.280	153	3.552	56	CANARY ISLANDS	202
204	MAROC	32.363	124	19.860	119	28.088	124	475	NS	5.397	147	MOROCCO	204
208	ALGERIE	34.964	124	74.886	144	61.884	137	1.155	NS	8.329	261	ALGERIA	208
212	TUNISIE	12.121	127	16.892	154	26.170	297	1.955	65	1.507	70	TUNISIA	212
216	LIBYE	31.606	138	42.112	147	85.921	162	3.478	953	6.516	144	LIBYA	216
220	EGYPTE	42.889	237	26.970	107	74.824	171	180	105	5.882	137	EGYPT	220
224	SUDAN	7.059	237	6.006	254	50.969	172	1.12	172	2.167	454	SUDAN	224
228	MAURITANIE	890	54	3.299	85	3.032	119	3	75	35	42	MAURITANIA	228
232	MALI	581	58	890	55	1.493	112	112	28	48	48	MALI	232
236	HAUTE-VOLTA	801	132	1.492	22	2.285	583	1	50	51	243	UPPER VOLTA	236
243	NIGER	1.641	104	1.054	101	2.649	133	5	1	5	1	NIGER	243
244	CHAD	3.610	379	2.261	23	1.649	68	1.19	305	133	333	CHAD	244
247	ILES DU CAP VERT	1.749	39	311	64	826	125	2	200	200	333	CAP VERDE ISLANDS	247
248	SENEGAL	12.998	84	5.031	118	4.883	216	14	21	377	112	SENEGAL	248
252	GAMBIE	582	87	342	137	5.434	151	16	47	189	117	THE GAMBIA	252
257	GUINEE-BISSAU	2.851	733	2.675	347	4.039	172	1	3	770	412	GUINEA-BISSAU	257
260	GUINEE	3.480	106	2.291	265	16.310	96	208	54	492	101	GUINEA	260
264	SIERRA LEONE	121.764	281	3.033	106	21.857	126	230	123	2.936	142	SIERRA LEONE	264
268	LIBERIA	10.632	87	10.030	73	9.262	170	1	28	715	14	LIBERIA	268
272	COTE D'IVOIRE	12.041	89	3.791	84	33.552	81	441	89	888	33	CIVIL COAST	272
276	GHANA	10.173	357	1.676	14	8.455	279	2	200	888	221	GHANA	276
280	TOGO	3.096	94										



export

JAN.-JUIN 1975		EUR-9		EUR-6		Deutschland		France		Italia		Destination		Code	
Code	Destination	1000 Eur	Indices 75/74	1000 Eur	Indices 75/74	1000 Eur	Indices 75/74	1000 Eur	Indices 75/74	1000 Eur	Indices 75/74	1000 Eur	Indices 75/74	Destination	Code
400	ETATS-UNIS	5.815.218	78	4.157.593	75	1.901.517	68	756.141	90	736.047	90	736.047	90	U.S. OF AMERICA	400
404	CANADA	1.117.586	106	675.229	104	278.544	101	178.609	117	119.212	105	119.212	105	CANADA	404
406	GROENLAND	34.641	127	5.265	116	1.112	41	2.28	127	195	110	195	110	GROENLAND	406
408	ST-PIERRE ET MIQUELON	3.007	108	2.811	112	58	27	2.216	125	399	101	399	101	ST-PIERRE MIQUELON	408
412	MEXIQUE	475.751	116	384.700	108	138.506	94	90.012	135	50.487	180	50.487	180	MEXICO	412
413	ILES BERMUDES	25.493	166	11.753	66	312	82	9.109	66	652	104	652	104	BERMUDA	413
416	GUATEMALA	40.124	104	31.092	98	16.238	87	3.897	107	3.565	157	3.565	157	GUATEMALA	416
421	EL SALVADOR	7.072	117	1.565	72	267	74	77	64	146	51	146	51	BELIZE	421
424	HONDURAS	14.227	81	10.472	72	4.094	73	1.685	73	1.304	74	1.304	74	HONDURAS	424
428	EL SALVADOR	31.659	96	25.961	90	12.504	81	2.90	116	3.983	143	3.983	143	EL SALVADOR	428
437	NICARAGUA	22.949	85	17.427	64	8.407	69	1.322	44	5.298	182	5.298	182	NICARAGUA	437
436	COSTA RICA	28.541	79	19.739	69	9.906	62	3.761	138	2.370	84	2.370	84	COSTA RICA	436
444	PANAMA	133.111	170	80.254	120	42.126	163	16.838	72	10.850	134	10.850	134	PANAMA	440
444	CANAL PANAMA	6.221	120	3.450	114	915	126	1.646	132	761	310	761	310	PANAMA CANAL ZONE	444
448	CUBA	258.975	195	211.048	203	55.581	196	51.253	177	46.521	141	46.521	141	CUBA	448
452	HAITI	21.553	104	14.152	80	2.074	75	4.261	141	545	53	545	53	HAITI	452
453	BAHAMAS	1.746	48	1.190	73	5	42	14	467	39	25	39	25	BAHAMAS	453
454	ILES TURQUES, CAIQ	32.1	97	25.150	75	9.19	87	4.051	116	5.693	80	5.693	80	TURKS-CAYCOS ISL.	454
456	REP. DOMINICAINE	6.306	51	3.187	35	1.159	81	1.350	59	309	143	309	143	DOMINICAN REPUBLIC	456
458	ILES VIERGES D.-USA	76.842	114	75.513	114	2.283	93	67.975	114	1.817	142	1.817	142	VIRGIN ISLANDS US	458
462	GUADELOUPE	75.481	109	74.159	108	1.951	74	68.268	111	1.464	122	1.464	122	GUADELOUPE	462
462	MARTINIQUE	2.844	164	1.090	243	4.120	148	1.473	514	1.539	NS	1.539	NS	MARTINIQUE	462
464	ILES CAIMANES	26.612	112	21.644	92	10.745	26	1.968	45	1.300	63	1.300	63	CAYMAN ISLANDS	464
469	JAMAIQUE	17.146	91	3.033	62	983	110	873	113	2.64	63	2.64	63	JAMAICA	469
470	INDIES OCCIDENTAL	37.502	140	15.209	161	962	81	1.526	85	327	49	327	49	WEST INDIES	470
472	TRINIDAD, TOBAGO	57.786	122	12.721	98	5.988	132	2.195	80	825	74	825	74	TRINIDAD - TOBAGO	472
474	ARUBA	11.880	113	8.592	115	3.710	256	712	102	576	120	576	120	ARUBA	474
478	CURACAO	49.558	106	39.359	100	6.177	64	4.011	99	5.657	219	5.657	219	CURACAO	478
480	COLOMBIE	148.647	110	120.094	110	73.344	143	20.444	78	14.262	116	14.262	116	COLOMBIA	480
484	VENEZUELA	433.357	132	364.034	128	220.405	104	55.443	95	100.021	158	100.021	158	VENEZUELA	484
488	GUYANA (ANG. HR.)	30.911	123	14.123	103	2.01	97	1.493	149	439	48	439	48	GUYANA	488
489	SURINAM	17.190	123	20.486	147	4.120	148	1.991	136	602	125	602	125	SURINAM	489
496	GUYANE FR.	17.104	110	16.638	110	516	121	15.269	111	288	133	288	133	FRENCH GUIANA	496
500	GUATAPUR	76.374	138	60.340	134	30.035	121	7.524	102	12.993	207	12.993	207	ECUADOR	500
504	PEROU	246.844	186	203.115	182	123.007	229	23.444	137	19.121	138	19.121	138	PERU	504
508	BRÉSIL	1.117.935	95	659.665	94	495.035	90	146.353	110	172.859	120	172.859	120	BRASIL	508
512	CHILI	134.175	124	84.502	94	50.926	107	14.172	72	9.902	150	9.902	150	CHILE	512
516	PARAGUAY	39.185	171	33.827	195	16.109	156	4.704	180	6.668	719	6.668	719	BOLIVIA	516
520	PARAGUAY	16.228	119	10.652	110	6.198	95	1.435	109	946	82	946	82	PARAGUAY	520
524	URUGUAY	46.016	137	32.934	147	13.200	120	3.797	119	9.694	209	9.694	209	URUGUAY	524
528	ARGENTINE	462.433	147	386.704	141	135.197	109	63.183	130	85.626	126	85.626	126	ARGENTINA	528
529	ILES FALKLAND	2.259	323	112	43	17	283	14	7	14	14	14	14	FALKLAND ISLANDS	529
600	CYPRUS	65.073	48	41.558	62	15.679	70	6.683	40	10.670	40	10.670	40	CYPRUS	600
604	LIBANON	359.378	97	282.080	92	69.592	85	83.245	97	89.939	96	89.939	96	LEBANON	604
608	SYRIE	248.573	111	218.573	110	78.325	98	56.793	114	59.011	157	59.011	157	SYRIA	608
612	IRAQ	887.164	354	752.012	371	422.862	695	153.543	188	100.272	330	100.272	330	IRAQ	612
616	IRAN	1.714.426	197	1.271.321	198	683.903	180	218.119	249	176.807	204	176.807	204	IRAN	616
620	AFGHANISTAN	1.117.935	115	1.282	190	3.640	136	1.493	302	2.32	26	2.32	26	AFGHANISTAN	620
624	ISRAEL	634.400	95	416.203	92	156.216	84	65.990	86	57.87	74	57.87	74	ISRAEL	624
628	JORDANIE	84.889	142	55.129	135	26.230	153	8.793	144	11.170	166	11.170	166	JORDAN	628
632	ARABIE SAOUDITE	582.288	155	419.224	165	176.488	192	63.829	153	82.434	166	82.434	166	SAUDI ARABIA	632
636	KOUBAIE	260.691	149	181.923	147	75.375	131	31.292	135	48.509	135	48.509	135	KUWAIT	636
640	KATAR	72.435	206	34.502	186	9.082	15	6.223	147	6.83	151	6.83	151	QATAR	640
644	EMIRATS ARABES UNIS	169.444	185	73.161	142	22.116	161	21.093	105	9.711	139	9.711	139	DUBAI	644
648	ABU DHABI	170.853	280	90.070	292	27.325	268	17.651	131	14.702	674	14.702	674	ABU-DHABI	648
649	SHARJAH, AJMAN, ETC.	9.166	295	5.962	314	3.640	128	1.248	120	1.702	131	1.702	131	SHARJAH, AJMAN, ETC.	649
652	OMAN	155.864	290	73.279	371	35.740	676	12.492	368	9.160	299	9.160	299	OMAN	649
656	YEMEN (NORTH YEMEN)	25.726	137	17.300	133	6.445	157	4.704	149	2.612	131	2.612	131	YEMEN (NORTH YEMEN)	652
656	REP. POP. DEM. YEMEN	15.083	197	6.443	174	1.041	35	1.183	350	989	64	989	64	PEOP. DEM. REP. YEMEN	656
662	PAKISTAN	200.857	149	146.388	147	53.375	115	26.225	119	27.125	159	27.125	159	PAKISTAN	662
664	INDE	563.802	140	424.528	155	144.692	100	118.526	306	34.899	129	34.899	129	INDIA	664
666	BANGLADESH	108.248	248	92.312	302	11.667	49	41.658	NS	13.334	586	13.334	586	BANGLADESH	666
667	MALDIVES	1.229	116	661	139	1.520	297	58	207	1	1	1	1	MALDIVES	667
669	SRI LANKA (CEYLAN)	67.672	242	54.118	138	2.451	87	36.190	197	2.355	136	2.355	136	SRI LANKA	669
673	NEPAL	6.442	18	3.500	194	2.262	166	713	153	77	4	77	4	NEPAL	673
677	SIKKIM	104	18	9	50	700	6	700	1	1	1	1	1	SIKKIM	677
675	BHUTAN	43	55	35	46	NS	NS	NS	NS	NS	NS	NS	NS	BHUTAN	675
676	UNION BURMESE	19.817	100	13.350	80	6.827	125	1.230	21	4	11	4	11	BURMA	676
680	THAILANDE	160.002	79	111.991	143	46.374	20	27.395	166	17.883	166	17.883	166	THAILAND	680
684	LAOS	4.209	79	3.415	80	262	20	1.818	76	134	30	134	30	LAOS	684
688	VIENTNAM NORD	8.513	116	6.793	101	1.814	35	4.121	561	237	139	237	139	NORTH VIET-NAM	688
692	VIENTNAM SUD	20.755	111	19.196	123	2.660	62	5.638	78	6.014	277	6.014	277	SOUTH VIET-NAM	692
696	CAMBODGE	1.993	39	1.625	40	419	111	794	23	117	87	117	87		



TAB. 6

TRADE OF THE EC  
by countries of origin and destination

export

JAN.-JUIN 1975		Nederland		Belg.-Lux.		United-Kingdom		Ireland		Danmark		Destination	Code
Code	Destination	1000 Eur	Indices 75/74	1000 Eur	Indices 75/74	1000 Eur	Indices 75/74	1000 Eur	Indices 75/74	1000 Eur	Indices 75/74		
400	ETATS-UNIS	329.558	68	434.330	70	1.445.757	90	53.439	55	158.429	84	U.S. OF AMERICA	400
404	CANADA	47.042	86	51.822	96	454.941	110	13.696	92	30.120	93	CANADA	404
406	-GROENLAND	14	1	5	27	4.464	NS			29.912	117	-GREENLAND	406
408	-ST-PIERRE FT MIQU	113	88	23	313	87.805	178			8	36	-S. PIERRE MIQUELON	408
412	MEXIQUE	32.495	73	159	149	13.288	103			2.507	104	MEXICO	412
413	ILES BERMUDES	1.029	72	191	9	6.698	105			476	9	BERMUDA	413
416	GUATEMALA	4.124	141	3.288	81	6.698	105	1.913	576	421	92	GUATEMALA	416
421	-BELIZE	968	82	107	46	5.997	147			13	13	-BELIZE	421
424	HONDURAS	1.592	68	1.797	46	3.397	136			75	682	HONDURAS	424
428	EL SALVADOR	5.339	135	1.234	40	5.334	148			107	107	EL SALVADOR	428
437	NICARAGUA	1.091	30	1.309	23	4.377	73			138	59	NICARAGUA	437
436	COSTA RICA	1.586	45	2.116	65	8.326	118			55	23	COSTA RICA	436
440	PANAMA	7.767	144	2.675	70	10.592	109			119	3	PANAMA	440
444	CANAL PANAMA	137	166	11	39	2.337	132			300	300	PANAMA CANAL ZONE	444
448	CUBA	31.454	251	26.639	138	32.884	159	1.837	51	13.206	93	CUBA	448
452	HAITI	1.049	97	1.063	121	1.723	104			6	120	HAITI	452
453	-BAHAMAS	7.572	135	359	20	6.784	76			184	93	-BAHAMAS	453
454	ILES TURQUES, CAIQ	1.19	1	108	59	1.565	46					-TURKS-CAICOS ISL.	454
456	REP. DOMINICAINE	3.051	123	3.169	121	5.969	100			32	145	DOMINICAN REPUBLIC	456
457	ILES VIERGES D.USA	310	49	59	70	2.631	43			155	82	VIRGIN ISLANDS US	457
458	-GUADELOUPE	2.399	128	1.039	89	1.076	132			1		-GUADELOUPE	458
462	-MARTINIQUE	1.726	108	59	75	1.000	228			49	188	-MARTINIQUE	462
463	ILES CAIMANES	3.386	93	13	186	1.000	228			49	188	CAIMAN ISLANDS	463
464	JAMAIQUE	3.892	97	2.509	64	52.943	123			543	108	JAMAICA	464
469	LA BARBADE	710	28	233	106	13.604	105			202	81	BARBADOS	469
470	INDFS OCCIDENTAL	3.077	144	10.156	245	20.827	130			495	213	WEST INDIES	470
472	TRINIDAD, TOBAGO	3.886	93	1.567	66	4.230	131			837	113	TRINIDAD - TOBAGO	472
474	-ARUBA	3.987	97	547	105	2.866	116			344	70	-ARUBA	474
480	-CURACAO	21.567	98	1.547	232	8.430	166			96	119	-CURACAO	480
480	COLOMBIE	7.152	56	4.892	69	25.641	121			333	52	COLOMBIA	480
484	VENEZUELA	31.071	141	57.156	43	42.337	132			1.023	207	VENEZUELA	484
488	GUYANA (ANC. BR.)	1.040	105	733	57	51.720	135			43	23	GUYANA	488
492	-SURINAM	12.845	109	1.328	104	5.377	163			1	14	-SURINAM	492
496	GUYANE FR.	359	113	206	64	4.435	93			87	281	FRENCH GUIANA	496
500	EQUATEUR	26.047	162	11.499	116	14.654	156			494	119	EQUADOR	500
504	PEROU	78.604	111	66.814	53	139.365	108			733	45	PERU	504
508	BRESIL	5.096	46	4.436	90	42.803	249			251	628	BRAZIL	508
512	CHILE	2.181	80	4.165	567	4.380	94			194	32	CHILE	512
516	BOLIVIE	4.270	163	1.603	422	14.710	144			103	779	BOLIVIA	516
520	PARAGUAY	2.955	154	3.148	231	6.470	103			324	377	PARAGUAY	520
524	URUGUAY	54.531	286	48.167	334	65.557	172			712	111	URUGUAY	524
528	ARGENTINE	10	143			2.209	342			2	200	ARGENTINA	528
529	ILES FALKLAND											-FALKLAND ISLANDS	529
600	CHYPRE	6.452	73	1.874	40	20.966	41			343	40	CYPRUS	600
604	LIBAN	17.948	77	23.356	103	71.035	130			694	118	LEBANON	604
608	SYRIE	11.905	98	12.539	67	27.162	134			212	181	SYRIA	608
612	IRAQ	29.597	229	45.736	264	112.194	274			1.234	426	IRAQ	612
616	IRAN	100.132	208	92.360	238	415.058	192			5.444	594	IRAN	616
620	AFGHANISTAN	1.960	227	395	164	4.203	144			4	200	AFGHANISTAN	620
624	ISRAEL	67.036	152	69.125	102	209.568	101			1.588	58	ISRAEL	624
628	JORDAN	4.597	67	4.359	109	27.688	159			427	637	JORDAN	628
632	ARABIE SAOUDITE	51.628	154	44.845	119	147.710	144			1.119	144	SAUDI ARABIA	632
636	KOWEIT	17.471	135	9.276	69	70.744	174			984	219	KUWAIT	636
640	BAHREIN	5.232	173	1.833	115	46.727	188			170	195	BAHRAIN	640
644	KATAR	4.709	153	2.580	125	36.406	236			275	917	QATAR	644
648	DUBAI	13.456	132	6.956	143	10.531	232			4.160	103	DUBAI	648
648	ABU DHARI	25.428	950	4.964	254	75.242	273			210	244	ABU-DHABI	648
649	SHARJAH, AJMAN, ETC.	729	NS	136	33	2.756	624			46		SHARJAH, AJMAN, ETC.	649
649	OMAN	10.571	203	5.316	192	80.927	245			242	212	OMAN	649
652	YEMEN (YEMEN NORD)	2.746	191	7.793	175	7.216	143			9	21	YEMEN (NORTH YEMEN)	652
656	REP. POP. DEM. YEMEN	5.162	87	368	44	1.119	161			78	71	PEOP. DEM. REP. YEMEN	656
662	PAKISTAN	11.297	106	25.717	194	52.097	124			409	470	PAKISTAN	662
664	INDE	48.836	217	77.575	185	133.742	111			437	11	INDIA	664
666	BANGLADESH	21.200	NS	4.653	208	13.875	128			215	103	BANGLADESH	666
667	MALDIFES	12	NS	16	NS	53	96					MALDIVES	667
669	SRI LANKA (CFYLAN)	1.499	63	1.652	37	12.184	143			178	21	SRI LANKA	669
672	NFPAL	53	87	935	NS	3.084	648					NEPAL	672
673	SIKKIM			3		95	17					SIKKIM	673
675	BHOUTAN											BHUTAN	675
676	UNITN BIRMANE	3.114	70	1.781	445	5.828	186			28		MYANMAR	676
680	THAILANDE	14.524	101	5.515	39	44.375	75			585	95	THAILAND	680
684	LAOS	1.161	NS	40	174	758	74			3	19	LAOS	684
688	VIETNAM NORD	1.165	24	456	NS	33	12					NORTH VIET-NAM	688
692	VIETNAM SUD	4.444	287	417	115	784	44			186	22	SOUTH VIET-NAM	692
696	CAMBODGE	22	56	273	268	318	33			50	227	CAMBODIA	696
700	INDONESIE	63.743	139	13.365	93	56.706	144			2.417	394	INDONESIA	700
701	MALAYSIA	21.731	139	7.832	64	97.928	102			1.112	57	MALAYSIA	701
703	BRUNEI	865	101	266	79	7.116	198			14	280	BRUNEI	703
704	TIMOR PORTUGAIS	132	178	67	39	102	58					PORTUGUESE TIMOR	704
706	SINGAPOUR	79.652	92	12.087	69	131.824	102			708	62	SINGAPORE	706
708	PHILIPPINES	7.452	68	7.631	133	44.297	95			1.014	539	PHILIPPINES	708
716	MONGOLIE, REP. POP											MONGOLIA, PEOP. REP.	716
720	CHINE, REP. POP.	53.597	317	9.706	61	68.099	125			1	11	CHINA, PEOP. REP.	720
724	CORPE DU NORD	855	16	1.293	15	803	9					NORTH KOREA	724
728	CORPE DU SUD	3.760	73	8.421	115	36.856	93			41	146	SOUTH KOREA	728
732	JAPON	52.516	67	54.647	64	262.185	82			7.889	88	JAPAN	732
736	TAIWAN (FORMOSE)	18.247	65	3.442	20	26.493	57			216	108	TAIWAN	736
740	HONG KONG	16.599	76	37.913	107	124.617	80			1.563	116	HONG KONG	740
743	MACAO	13	433	8	800	686	107					MACAO	743
800	AUSTRALIE	47.526	94	27.677	73	533.359	108			7.194	73	AUSTRALIA	800
801	NOUV.-GUIN., PAPOUA	469	85	186	127	5.338	179			7	28	NEW GUINEA	801
802	T. ADM. P. AUSTRALIE					994						AUSTR. CONTROL. TERR	802
803	NAURU					197	60					NAURU	803
804	NOUV. ZELANDE												



import

SEPTEMBRE-SEPTEMBER 1975		EUR-9		EUR-6		Deutschland		France		Italia		Origin	Code
Code	Origine	1000 Eur	Indices 75/74	1000 Eur	Indices 75/74	1000 Eur	Indices 75/74	1000 Eur	Indices 75/74	1000 Eur	Indices 75/74		
000	MONDF	19.575.002	100	15.392.945	101	4.886.431	107	3.364.850	96	2.832.765	99	GRAND TOTAL	000
001	INTRA-CE FUR-9	9.525.239	102			2.422.436	109	1.724.605	102	1.266.490	106	INTRA-CE EUR-9	001
002	EXTRA-CE FUR-9	10.049.763	97			2.463.995	105	1.640.245	90	1.566.275	94	EXTRA-CE EUR-9	002
003	INTRA-CE FUR-6			7.078.369	101	2.118.508	107	1.522.710	100	1.116.308	102	INTRA-CE EUR-6	003
004	EXTRA-CE FUR-6			8.314.476	100	2.767.923	107	1.842.140	92	1.716.457	97	EXTRA-CE EUR-6	004
100	CLASS 1	4.805.303	102	3.292.463	104	1.236.570	113	638.320	87	629.240	106	CLASS 1	100
111	AELF	1.591.694	100	999.177	102	433.632	107	175.550	85	166.425	111	EFTA	111
115	AUT.EUR.OCCID.	568.620	91	435.723	96	180.280	105	105.184	92	70.636	86	OTH.WEST.EUROPE	115
119	AMERIQUE DU NORD	1.868.326	101	1.345.321	105	410.949	119	265.882	87	286.418	102	NORTH AMERICA	119
199	AUT.CLASS 1	866.663	115	512.248	112	205.709	123	91.704	85	105.761	132	OTHERS CLASS 1	199
200	CLASS 2	4.338.411	90	3.404.537	90	982.846	94	876.488	91	782.902	85	CLASS 2	200
220	-ADM	399.782	88	333.898	89	69.397	128	146.773	83	51.870	79	-ADM	220
221	-EAMA	196.906	84	180.448	93	30.309	111	88.631	86	26.915	74	-EAMA	221
222	-DOM	15.242	62	12.867	61	12.748	82	12.058	73	50	50	-DOM	222
223	-TOM	38.531	149	35.104	202	12.669	389	12.640	182	1.160	30	-TOM	223
224	-NOUVEAUX TOM	41.423	202	16.265	473	6.943	638	5.334	354	329	124	-NEW TOM	224
225	-AUTRES ADM	107.680	72	89.214	76	18.728	93	28.110	59	23.416	102	-OTHER ADM	225
231	AUT.AFRIQUE	712.107	75	604.823	76	244.850	84	126.509	98	138.090	60	OTHER AFRICA	231
251	AMERIQUE C. SUD	621.404	94	505.379	94	500.755	99	69.903	101	121.304	102	CENTRAL SOUTH AMER	251
251	ASIE OCCIDENTALE	2.035.660	91	1.585.365	92	190.777	84	472.971	88	420.222	97	WESTERN ASIA	251
299	AUT.CLASS 2	569.458	111	374.872	110	177.066	113	60.332	109	51.516	110	OTHERS CLASS 2	299
300	CLASS 3	817.308	109	645.349	114	237.904	116	122.040	103	152.972	103	CLASS 3	300
331	EUROPE ORIENTALE	75.949	110	592.778	114	219.540	113	109.907	115	138.567	98	EASTERN EUROPE	331
399	AUT.CLASS 3	61.659	96	52.571	111	18.364	175	12.133	53	14.005	224	OTHERS CLASS 3	399
900	DIVERS NON CL.	88.734	150	11.512	174	6.673	213	3.396	199	1.163	204	MISCELLANEOUS MSE	900
981	EUROPE	12.351.202	100	10.066.349	103	3.261.888	109	2.115.246	100	1.642.518	104	EUROPE	981
982	AFRIQUE	1.347.072	88	1.031.435	84	351.636	94	262.234	85	244.931	78	AFRICA	982
983	AMERIQUE	2.547.561	99	1.898.185	103	629.884	114	351.337	90	408.633	95	AMERICA	983
984	ASIE	3.038.914	97	2.277.789	97	59.681	100	598.279	90	521.560	90	ASIA	984
985	OCEANIE	201.512	90	107.676	82	32.687	83	34.557	93	13.962	46	OCEANIA	985
001	FRANCE	1.621.399	103	1.391.161	103	523.683	102	347.696	89	385.181	111	FRANCE	001
002	BELGIQUE-LUXBG.	1.315.074	95	1.188.892	94	420.123	98	206.297	98	98.625	102	NETHERLANDS	002
003	PAY BAS	1.592.340	99	1.374.942	101	734.467	110	206.297	89	134.108	102	NETHERLANDS	003
004	ALLEMAGNE RF	2.597.210	97	2.213.098	99	440.235	118	658.500	99	498.387	95	GERMANY FED. REP. OF	004
005	ITALIE	2.042.164	117	910.444	119	740.235	118	310.219	125	102.184	126	ITALY	005
006	ROYAUME-UNI	926.644	113	742.119	117	201.888	131	171.937	114	102.184	126	UNITED KINGDOM	006
007	IRLANDE	170.088	126	49.822	193	18.356	182	10.885	197	8.528	392	IRELAND	007
008	DENEMARK	266.320	111	168.307	118	83.984	123	19.073	102	39.440	163	DENMARK	008
024	ISLANDE	4.045	63	1.486	48	830	46	152	220	308	36	ICELAND	024
025	ILES FERDE	2.051	105	1.817	107	620	62	206	85	720	83	FAROE ISLANDS	025
026	NORVEGE	256.985	130	116.070	111	53.575	104	26.582	189	7.967	66	NORWAY	026
030	SUEDE	496.538	89	267.815	86	107.550	92	54.970	81	31.894	89	SWEDEN	030
032	FINLANDE	125.344	71	59.339	73	29.335	93	10.590	60	3.379	42	FINLAND	032
036	SUISSE	441.695	98	376.887	109	149.726	116	69.112	68	68.817	128	SWITZERLAND	036
038	AUTRICHE	245.815	111	202.810	113	110.371	116	16.026	118	50.853	128	AUSTRIA	038
040	PORTUGAL	56.626	81	34.607	107	12.274	125	8.709	88	6.486	101	PORTUGAL	040
042	ESPAGNE	200.932	91	162.297	93	45.231	99	64.515	95	19.384	74	SPAIN	042
043	ANDORRE	362	103	350	103	17	567	344	114	4	400	ANDORRA	043
044	GIBRALTAR	142	259	73	11	50	9	28	3	4	9	GIBRALTAR	044
045	CITE DU VATICAN	20	54	2	11	1	50	28	3	4	9	VATICAN CITY	045
046	MALTE	6.424	124	4.050	159	2.850	288	130	24	552	122	MALTA	046
048	YOUGOSLAVIE	93.752	100	88.977	101	47.888	101	8.861	115	24.165	91	YUGOSLAVIA	048
050	GRCCE	1.575.604	92	80.720	113	39.726	113	14.993	77	14.741	97	GREECE	050
052	TURQUIE	4.986	118	39.221	116	21.201	119	6.462	104	8.248	168	TURKEY	052
056	U.R.S.S.	350.835	105	250.724	107	89.586	111	48.772	107	59.149	82	SOVIET UNION	056
058	REP. DEM. ALLEMANDE	37.764	112	26.614	114	39.195	111	12.510	160	5.183	97	GERMAN, DEM. REP.	058
060	POLGNE	145.829	123	119.116	135	30.122	117	24.350	164	20.670	97	POLAND	060
062	TCHOSLOVAQUIE	66.32	10	54.160	113	39.195	111	6.291	94	10.819	125	CZECHOSLOVAKIA	062
064	HONGRIE	63.101	114	58.213	115	26.598	111	6.625	118	17.408	131	HUNGARY	064
066	ROUMANIE	73.740	115	66.257	114	26.961	119	8.374	119	20.801	153	ROMANIA	066
068	BULGARIE	16.068	96	15.219	104	6.96	134	2.827	153	3.587	147	BULGARIA	068
070	ALBANIE	1.889	110	1.879	111	109	80	158	48	1.350	147	ALBANIA	070
201	AFR. NORD ESPAGN.	2.23	4	273	4	63	43	25	40	22	79	SPANISH N. AFRICA	201
202	ILES CANARIES	2.712	424	74	NS	63	61	63	103	65	NS	CANARY ISLANDS	202
204	MAROC	52.215	71	45.816	72	6.863	103	17.066	69	9.668	86	MOROCCO	204
208	ALGERIE	163.110	123	147.704	121	55.751	110	51.935	98	27.266	200	ALGERIA	208
212	TUNISIE	27.523	72	26.819	72	5.114	61	9.395	55	10.672	109	TUNISIA	212
216	LIBYE	157.295	158	186.739	167	93.313	162	19.917	301	65.964	43	LIBYA	216
220	EGYPTE	28.868	253	27.880	269	1.946	180	1.946	180	18.710	180	EGYPT	220
224	Soudan	1.568	167	12.474	229	3.475	216	5.273	85	2.767	85	SUDAN	224
228	MAURITANIE	5.724	52	4.725	58	1.385	79	1.805	139	505	18	MAURITANIA	228
232	MALI	787	30	4.999	50	2	1	357	51	134	106	MALI	232
236	MALIE-VOLTA	1.044	61	665	65	4	5	4	4	4	4	UPPER VOLTA	236
240	NIGER	6.195	64	6.049	103	782	68	5.221	129	75	2	NIGER	240
244	TCHAD	1.093	53	1.062	52	437	105	254	20	72	554	TCHAD	244
247	ILES DU CAP VERT	2	2	2	2	2	2	2	2	2	2	CAP VERDE ISLANDS	247
248	SENEGAL	26.254	126	23.616	123	1.449	267	20.302	127	1.618	230	SENEGAL	248
252	GAMBIE	1.315	51	62	62	337	68	68	68	68	68	THE GAMBIA	252
257	GUINEE-BISSAU	1.132	388	132	388	132	NS	NS	NS	NS	NS	GUINEA-BISSAU	257
260	GUINEE	2.133	77	2.129	107	996	96	588	36	544	157	GUINEA	260
262	SIERRA LEONE	2.909	58	1.632	85	1.560	90	2.259	211	77	211	SIERRA LEONE	262
268	LIBERIA	21.117	89	20.310	91	5.945	52	4.993	77	7.966	164	LIBERIA	268
272	COTE-D'IVOIRE	49.188											



import

SEPTEMBRE-SEPTEMBER 1975		Nederland		Belg.-Lux.		United-Kingdom		Ireland		Danmark		Origin	Code
Code	Origine	1000 Eur	Indices 75/74	1000 Eur	Indices 75/74	1000 Eur	Indices 75/74	1000 Eur	Indices 75/74	1000 Eur	Indices 75/74		
000	MONDE	2.379.009	99	1.969.990	98	3.302.453	94	223.685	92	655.919	108	GRAND TOTAL	000
001	INTRA-CE EUR-9	1.217.577	99	1.377.565	97	1.246.416	97	153.460	96	286.686	106	INTRA-CE EUR-9	001
002	EXTRA-CE EUR-9	1.021.432	101	662.371	101	2.256.037	93	70.225	85	369.233	109	EXTRA-CE EUR-9	002
003	INTRA-CE EUR-6	1.162.760	98	1.158.093	96	836.506	95	38.593	84	214.719	109	INTRA-CE EUR-6	003
004	EXTRA-CE EUR-6	1.176.249	101	811.907	102	2.465.947	94	185.092	84	441.200	107	EXTRA-CE EUR-6	004
100	CLASSE 1	440.679	101	347.654	114	1.230.662	95	38.589	82	243.589	109	CLASS 1	100
111	AELÉ	100.882	91	122.632	136	324.602	87	10.043	91	167.878	114	AFRICA	111
112	AUT. SUP. OCCID.	43.947	96	29.676	101	105.156	76	4.742	67	23.001	93	OTH. WEST. EUROPE	112
115	AMÉRIQUE DU NORD	248.863	115	133.299	103	467.705	92	18.318	78	56.982	116	NORTH AMERICA	115
199	AUT. CLASSE 1	44.987	101	62.087	111	333.201	123	5.486	102	15.728	82	OTHERS CLASS 1	199
200	CLASSE 2	496.635	95	266.066	85	829.236	83	20.990	83	83.248	100	CLASS 2	200
220	-ADM	31.761	92	34.097	75	58.074	86	1.571	138	6.239	89	-ADM	220
221	-FAMA	12.563	66	22.010	74	15.240	86	394	NS	824	81	-FAMA	221
222	-DOM	11	550			2.742	70			2.311	68	-DOM	222
223	-TOM	8.026	263	609	267	2.742	51	11	NS	674	NS	-TOM	223
224	-NOUVEAUX TOM	2.801	648	858	580	24.920	147	80	NS	158	247	-NEW TOM	224
225	-AUTRES ADM	8.360	69	10.600	71	15.108	55	1.086	38	2.272	92	-OTHER ADM	225
231	AUT. AFRIQUE	66.067	64	29.377	76	104.299	70	1.339	76	1.655	26	OTHER AFRICA	231
241	AMÉRIQUE C. SUD	71.270	95	42.749	91	100.305	86	2.319	96	12.805	57	CENTR. SOUTH AMER	241
251	ASIE OCCIDENTALE	265.620	105	135.478	87	188.295	84	12.565	94	49.325	142	WESTERN ASIA	251
299	AUT. CLASSE 2	61.917	109	74.041	94	178.365	116	3.197	49	13.024	103	OTHERS CLASS 2	299
300	CLASSE 3	84.104	153	48.329	120	121.366	84	8.192	127	42.401	139	CLASS 3	300
311	EUROPE ORIENTALE	79.211	159	45.153	119	113.849	87	7.986	128	41.044	124	EASTERN EUROPE	311
399	AUT. CLASSE 3	4.893	93	3.176	128	7.525	51	206	117	1.357	69	OTHERS CLASS 3	399
900	DIVERS NON CL.	0	900	271	23	74.775	153	2.447	68			MISCELLANEOUS NSE	900
981	EUROPE	1.541.617	99	1.505.080	100	1.590.013	92	176.231	95	518.609	110	EUROPE	981
982	AFRIQUE	97.734	65	81.900	83	305.995	107	3.863	101	5.779	58	AFRICA	982
983	AMÉRIQUE	130.914	112	177.417	100	575.753	91	20.711	80	52.912	91	AMERICA	983
984	ASIE	165.281	104	193.000	91	664.284	91	19.741	85	77.108	112	ASIA	984
985	Océanie	10.449	134	12.221	104	91.635	78	1.516	53	1.516	105	OCEANIA	985
001	FRANÇ	162.913	111	319.384	94	200.498	105	7.801	95	21.939	123	FRANCE	001
002	RELIGIEUX-LUXAG.	322.243	91	300.102	86	179.822	98	2.807	45	28.133	130	BELGIUM-LUXEMBOURG	002
003	PAYS-BAS	43.231	87	10.102	82	114.104	96	7.618	102	29.926	110	NETHERLANDS	003
004	ALLEMAGNE PF	595.699	90	456.512	102	249.520	86	15.279	108	119.313	110	GERMANY, FED. REP. OF	004
005	ITALIE	77.905	105	82.085	115	111.224	109	5.088	123	15.408	100	ITALY	005
006	ROYAUME-UNI	137.093	105	133.017	109	119.424	110	113.340	101	71.185	97	UNITED KINGDOM	006
007	IRLANDE	5.172	163	7.211	144	90.486	99	1.527	80	782	205	IRELAND	007
008	DANEMARK	16.552	77	9.758	94	90.486	99	1.527	80			DENMARK	008
024	ISLANDE	97	194	99	30	1.991	88	1		567	55	ICELAND	024
025	ILES FROF	4	4	6	6	318	612			791	81	FAROE ISLANDS	025
028	NORVEGE	14.460	87	13.486	134	109.301	108	1.177	86	30.791	110	NORWAY	028
030	SUÈDE	43.231	80	30.170	82	114.104	96	6.114	90	108.505	116	SWEDEN	030
032	FINLANDE	7.430	55	6.605	91	49.997	65	2.612	64	13.396	90	FINLAND	032
034	SUISSE	24.787	80	65.626	200	50.392	54	1.588	109	13.324	117	SWITZERLAND	034
038	AUTRICHE	16.575	81	8.884	119	30.265	96	5.73	82	12.167	129	AUSTRIA	038
040	PORTUGAL	2.722	69	4.617	181	18.551	57	590	77	2.878	68	PORTUGAL	040
042	ESPAGNE	17.840	77	15.327	123	32.445	83	1.413	74	4.777	102	SPAIN	042
043	ANDORRE	11		2	40	12	100	1		9		ANDORRA	043
044	GIBRALTAR					15	270					GIBRALTAR	044
045	CITE DU VATICAN					1		1				VATICAN CITY	045
046	MALTE	276	128	242	68	2.040	94	17	425	317	75	MALTA	046
048	YOUGOSLAVIE	5.338	125	117	117	3.795	95	58	47	922	91	YUGOSLAVIA	048
050	GRECE	9.489	218	2.725	64	10.645	96	2.9	29	2.350	110	GREECE	050
052	TURQUIE	1.563	69	1.747	80	8.265	139	492	104	2.450	89	TURKEY	052
056	U.R.S.S.	28.086	156	25.131	143	76.476	187	5.080	153	18.555	243	SOVIET UNION	056
058	REP. DEM. ALLEMANDE	4.727	84	4.194	100	6.604	105	106	25	4.440	116	GERMAN, DEM. REP.	058
060	POLONIE	26.006	437	8.893	92	12.272	76	1.881	105	12.559	100	POLAND	060
062	TCHOSLOVAQUIE	5.114	103	8.922	119	8.115	89	2.874	129	2.874	129	CZECHOSLOVAKIA	062
064	HONGRIE	5.449	96	2.133	124	3.319	94	45	39	1.325	100	HUNGARY	064
066	ROUMANIE	8.983	105	1.138	62	6.494	125	266	95	723	113	ROMANIA	066
068	BULGARIE	670	102	1.214	388	558	31	25	114	268	67	BULGARIA	068
070	ALBANIE	226	71	36		1						ALBANIA	070
201	AFR. NORD ESPAGN.	24	105	2.253	NS	298	63			3	100	SPANISH N. AFRICA	201
202	ILES CANARIES	1		7.900	93	5.699	63			1.009	78	CANARY ISLANDS	202
204	MAROC	3.402	69	4.188	864	15.143	151	327	83	6	15	MOROCCO	204
208	ALGERIE	8.564	244	142	78	64	64	196	104	1	2	ALGERIA	208
212	TUNISIE	1.296	80	1.296	80	678	64	1	2	5	33	TUNISIA	212
216	LIBYE	6.280	177	1.265	114	10.556	92					LIBYA	216
220	EYPT	1.409	198	415	112	596	92	57	104	236	90	EGYPT	220
224	SUDAN	50	40	835	31	31	31			256	NS	SUDAN	224
228	MAURITANIE	36	4	994	73	994	36	1				MAURITANIA	228
232	MALI	5	125	1	25	288	18					MALI	232
236	HAUTE-VOLTA	8	800			214	522			165	337	UPPER VOLTA	236
240	NIGER					12	22					NIGER	240
244	TCHAD			299	84	12				19		CHAD	244
247	ILES DU CAP VERT											CAP VERDE ISLANDS	247
248	SENEGAL	146	8	101	72	2.504	153			134	NS	SENEGAL	248
252	GAMBIE	74	45			904	48					THE GAMBIA	252
257	GUINEE-BISSAU											GUINEE-BISSAU	257
260	GUINEE	1								4	1	GUINEA	260
264	SIERRA LEONE	1	36	6		1.258	41			19	78	SIERRA LEONE	264
268	LIBERIA	1.924	99	2.32	182	717	23			90	8	LIBERIA	268
272	COTE-D'IVOIRE	2.488	129	6.825	65	6.144	155	239	NS	165	93	IVORY COAST	272
276	GHANA	6.668	288	1.309	319	8.033	93	603	81	76	70	GHANA	276
280	TOGO	436	9	359	45	9	900			1	1	TOGO	280
284	DAHOMY	184	876	131	NS							DAHOMY	284
288	NIGERIA	34.667	41	6.510	31	63	57	9	27	308	7	NIGERIA	288
302	CAMEROUN	1.613	138	474	63	714	267			201	46	CAMEROON	302
306	REP. CENTRAFRIC.			164	77	81						CENT. AFRICAN REP.	306
310													



COMMERCE DE LA CE  
par pays d'origine et de destination

TAB. 6

import

SEPTEMBRE-SEPTEMBER 1975		EUR-9		EUR-6		Deutschland		France		Italia		Origin	Code
Code	Origine	1000 Eur	Indices 75/74	1000 Eur	Indices 75/74	1000 Eur	Indices 75/74	1000 Eur	Indices 75/74	1000 Eur	Indices 75/74	Origin	Code
400	ETATS-UNIS	1.413.136	106	1.197.604	109	368.320	125	244.757	90	241.568	103	U.S. OF AMERICA	400
404	CANADA	255.190	80	147.717	89	42.629	86	21.085	58	44.850	95	CANADA	404
406	GREENLAND	4.571	39	2.197	26	21	1	2.137	56	39	2	GREENLAND	406
408	ST-PIERRE ET MIQUELON											ST-PIERRE MIQUELON	408
412	MEXIQUE	19.976	64	18.244	69	5.301	62	3.789	64	4.914	76	MEXICO	412
413	ILES BERMUDESES	1.569	201	1.521	NS	303	NS	864	26	172	NS	BERMUDA	413
416	GUATEMALA	0.007	63	6.231	48	3.232	53	404	64	1.654	49	GUATEMALA	416
421	RELIEZ	5.262	56	4.100	89	6	43	52	867	32	179	BELIZE	421
424	HONDURAS	5.674	136	4.878	127	3.351	147	341	179	176	36	HONDURAS	424
428	EL SALVADOR	7.373	98	6.552	92	3.077	76	43	3	627	627	EL SALVADOR	428
432	NICARAGUA	5.802	55	5.050	53	2.061	75	462	100	560	111	NICARAGUA	432
436	COSTA RICA	5.728	68	4.790	64	2.909	81	394	117	423	19	COSTA RICA	436
440	PANAMA	7.830	597	7.677	474	698	202	596	NS	4.968	813	PANAMA	440
444	CANAL PANAMA	34	NS	31	NS							PANAMA CANAL ZONE	444
448	CUBA	2.502	58	2.170	67	243	130	492	65	535	29	CUBA	448
452	HAITI	1.180	63	1.117	60	18	8	472	45	457	160	HAITI	452
453	BAHAMAS	12.993	956	11.759	NS	6.102	NS	1.946	NS	9	45	BAHAMAS	453
454	ILES TURQUES, CAICOS	3	15	3.965	103	171	41			1.254	164	TURKS-CAICOS ISL.	454
456	REP. DOMINICAINE	0.61	NS	0.61	NS							DOMINICAN REPUBLIC	456
457	ILES VIERGES D.USA	5.224	68	5.221	160	540	871	961	NS	11		VIRGIN ISLANDS US	457
458	GUADELOUPE	4.678	94	4.677	84	152	844	4.973	150			GUADELOUPE	458
462	MARTINIQUE	4.200	4	4.200				4.523	81			MARTINIQUE	462
463	ILES CAIMANES											CAIMAN ISLANDS	463
464	JAMAIQUE	10.720	134	392	144	284	323	64	533	20	95	JAMAICA	464
469	LA BARBADE	4.91	26	4.26	62	330	186	403	315			BARBADOES	469
470	INDES OCCIDENTAL	3.732	99	3.732	99	224	8	106	71	7	17	WEST INDIES	470
472	TRINIDAD, TOBAGO	6.077	45	2.277	33	266	8	191	NS	712	310	TRINIDAD - TOBAGO	472
474	ARUBA	4.979	NS	4.979	NS	2.572	NS	125	NS	22	17	ARUBA	474
478	CURACAO	11.538	139	9.766	246	6.003	399	119	15	352	NS	CURACAO	478
480	COLOMBIE	31.960	170	21.291	171	14.763	220	2.478	178	2.58	165	COLOMBIA	480
484	VENEZUELA	52.058	72	37.799	70	18.256	64	2.765	46	10.283	86	VENEZUELA	484
488	GUYANA (ANC.BR.)	3.667	57	3.667	57	380	18	54	10	112	329	GUYANA	488
492	SURINAM	7.845	182	6.207	166	2.235	147	600	303	299	44	SURINAM	492
496	GUYANE FR.	4.96	66	4.96	66	71	1	65	71			FRENCH GUIANA	496
500	EQUATEUR	7.492	61	6.082	57	2.890	100	1.588	442	994	62	EQUADOR	500
504	PEROU	23.552	72	20.322	82	12.413	91	1.790	51	2.329	101	PERU	504
508	BRESIL	744.057	101	208.904	104	86.374	116	30.973	128	47.836	94	BRAZIL	508
512	CHILE	49.091	99	34.063	107	13.647	76	8.263	157	4.888	107	CHILE	512
516	BOLIVIE	7.718	122	3.194	135	1.771	283	405	36	51	213	BOLIVIA	516
520	PARAGUAY	7.685	66	6.584	63	3.668	86	1.071	167	80	51	PARAGUAY	520
524	URUGUAY	11.850	152	10.924	146	4.617	178	871	105	2.011	241	URUGUAY	524
528	ARGENTINE	94.895	89	85.424	91	19.740	141	9.857	78	34.131	69	ARGENTINA	528
529	ILES FALKLAND	84	47	47	NS							FALKLAND ISLANDS	529
600	CHYPRE	2.444	130	481	308	66	102	42	65	301	547	CYPRUS	600
604	LIBAN	2.834	64	2.502	68	1.317	76	306	114	600	57	LEBANON	604
608	SYRIE	31.051	151	31.021	106	5.704	133	5.482	706	16.765	133	SYRIA	608
612	IRAK	215.240	120	194.160	105	5.429	66	56.088	98	112.573	183	IRAQ	612
616	IRAN	530.523	90	338.297	73	112.140	136	70.308	99	55.397	66	IRAN	616
620	AFGHANISTAN	5.997	135	3.355	200	3.103	262	112	35	135	152	AFGHANISTAN	620
624	ISRAEL	30.263	94	21.724	104	6.340	90	3.902	75	3.595	98	ISRAEL	624
628	JORDANIE	1.439	NS	1.439	NS	103	644	1.371	NS	1.371	NS	JORDAN	628
632	ARABIE SAOUDITE	697.182	77	581.157	85	95.228	67	167.148	81	175.231	81	SAUDI ARABIA	632
636	KOWEIT	177.228	101	128.101	106	15.801	56	38.798	68	27.056	222	KUWAIT	636
640	BAHREIN	3.701	98	29.137	44	15	NS					BAHRAIN	640
644	KATAR	5.060	61	4.902	54	9.025	44	12.979	54	3.426	22	QATAR	644
648	DUBAI	22.881	80	14.768	66	1.998	13	5.723	117	7.044	416	DUBAI	648
652	ABU DHABI	215.003	166	224.785	211	34.473	94	100.734	183	16.605	297	ABU-DHABI	652
656	SHARJAH, AJMAN, ETC.											SHARJAH, AJMAN, ETC.	656
660	OMAN	32.271	116	15.011	20	1	3	11.215	147	11	20	OMAN	660
664	YEMEN (YEMEN NORD)	136	30	131	29			21	35			YEMEN(NORTH YEMEN)	664
668	REP. DEM. YEMEN	86	210	56	207	1	14	25	54	415	64	PEOP.DEM.REP.YEMEN	668
672	PAKISTAN	14.905	144	11.010	70	3.961	89	1.961	62	3.029	65	PAKISTAN	672
676	INDE	88.974	144	39.871	135	12.943	113	10.889	143	9.150	203	INDIA	676
680	BANGLADESH	6.269	65	3.022	83	294	35	849	142	1.332	105	BANGLADESH	680
684	MALDIVES	6	67	1	11							MALDIVES	684
688	SRI LANKA (CEYLAN)	6.545	58	3.855	69	1.377	60	1.130	107	899	73	SRI LANKA	688
692	NEPAL	285	128	223	105	67	99	80	250	5	71	NEPAL	692
696	SIKIM	117	144									SIKIM	696
700	BHOUTAN	1										BHUTAN	700
704	UNION BURMESE	1.861	171	1.058	161	119	33	261	239	42	53	BURMA	704
708	THAÏLANDE	21.012	94	17.756	95	7.231	94	2.511	139	938	50	THAILAND	708
712	LAOS	74	1	70	1					67	20	LAOS	712
716	VIETNAM NORD	957	679	815	703	26	260	396	535	2	20	NORTH VIET-NAM	716
720	VIETNAM SUD	73	8	23	3	14	6					SOUTH VIET-NAM	720
724	CAMBODGE	36.288	101	30.621	105	10.631	92	5.491	1	4.675	103	CAMBODIA	724
728	INDONESIE	65.744	107	44.139	106	16.356	141	10.809	137	7.682	121	INDONESIA	728
732	MALAYSIE	66	96	65	148	4						MALAYSIA	732
736	BRUNEI	204	109	109	87							BRUNEI	736
740	TIMOR PORTUGAIS	35.027	118	23.849	119	10.702	123	4.777	89	67	61	PORTUGUESE TIMOR	740
744	SINGAPOUR	21.594	128	19.855	117	11.259	197	6.226	126	3.640	275	SINGAPORE	744
748	PHILIPPINES	286	409	240	45	4				1.232	220	PHILIPPINES	748
752	MONGOLIE, REP. POP.	56.871	111	48.245	131	15.697	156	11.447	84	13.975	259	MONGOLIA, PEOP.REP.	752
756	CHINE, REP. POP.	3.545	28	3.471	30	2.637	154	2.254	3	28	3	CHINA, PEOP.REP.	756
760	COREE DU NORD	62.295	151	46.492	150	22.956	153	4.648	159	9.001	166	NORTH KOREA	760
764	COREE DU SUD	390.029	111	267.720	109	115.481	115	52.941	97	35.969	128	SOUTH KOREA	764
768	JAPON	68.940	123	52.487	119	26.352	119	5.503	117	6.365	118	JAPAN	768
772	TAIWAN (FORMOSE)	119.214	102	67.596	111	45.936	117	4.381	113	3.764	95	TAIWAN	772
776	HONG KONG	7.110	132	6.577	125	1.862	99	3.396	186	376	45	HONG KONG	776
780	MACAO											MACAO	780
800	AUSTRALIE	119.411	74	78.007	96	29.711	110	18.837	75	10.908	43		



import

SEPTEMBRE-SEPTEMBER 1975		Nederland		Belg.-Lux.		United-Kingdom		Ireland		Danmark		Origin	Code
Code	Origine	1000 Eur	Indices 75/74	1000 Eur	Indices 75/74	1000 Eur	Indices 75/74	1000 Eur	Indices 75/74	1000 Eur	Indices 75/74		
400	ETATS-UNIS	230.981	116	111.938	99	365.548	101	15.712	91	34.272	117	U.S. OF AMERICA	400
404	CANADA	17.882	107	21.271	126	102.157	70	2.606	42	2.710	100	CANADA	404
406	*GROENLAND					84	NS			2.310	68	*GROENLAND	406
408	*ST-PIERRE ET MIQUELON											*ST-PIERRE MIQUELON	408
412	MEXIQUE	2.115	67	1.425	131	1.210	33		106	416	42	MEXICO	412
413	*ILES FERMEDES	547	45		40	28	4					*BERMUDA	413
416	*GUATEMALA	26	31	394	123	2.319	615					*GUATEMALA	416
421	*HONDURAS	483	94	527	146	559	NS		38	633	457	HONDURAS	421
424	*EL SALVADOR	2.639	236	166	42	155	65					EL SALVADOR	424
428	NICARAGUA	977	185	990	133	135	59		7		486	NICARAGUA	428
436	COSTA RICA	767	66	397	88	630	290		15	6	293	COSTA RICA	436
440	PANAMA	1.112	NS	253	192	41	53		14	37	155	PANAMA	440
444	CANAL PANAMA											PANAMA CANAL ZONE	444
448	CUBA	317	91	583	83	256	25		21	140	55	CUBA	448
452	HAITI	452	61	145	56	49	72				313	HAITI	452
453	*BAHAMAS	2.496	NS	706	3	1.557	249		26		151	*BAHAMAS	453
454	*ILES TURQUES, CATO											*TURKS-CAICOS ISL.	454
456	REP. DOMINICAINE	367	532	995	46	18					14	DOMINICAN REPUBLIC	456
457	*ILES VIERGES D. USA											*VIRGIN ISLANDS US	457
458	*GUADELOUPE											*GUADELOUPE	458
462	*MARTINIQUE	2	200									*MARTINIQUE	462
463	*ILES CAIMANES											*CAYMAN ISLANDS	463
464	JAMAIQUE	24	27			10.303	134		9	36	16	JAMAICA	464
469	*LA BARBADE	1	100			4	71				533	*BARBADOS	469
470	*INDES OCCIDENTAL.	55	262	133	123	3.187	110		2	100	13	*WEST INDIES	470
472	TRINIDAD, TOBAGO	802	24	306		3.786	259		1		3	TRINIDAD - TOBAGO	472
474	*ARUBA	2.260	NS									*ARUBA	474
478	*CURACAO	3.153	190	139	NS	1.745	41		9		44	*CURACAO	478
480	COLOMBIE	6.617	122	1.175	110	3.111	190		586	419	192	COLOMBIA	480
484	VENEZUELA	980	25	5.495	159	14.279	83				78	VENUEZUELA	484
488	GUYANA (ANC. BR.)	217	310	28	467	2.774	80		24	71	74	GUYANA	488
492	*SURINAM	2.607	197	466	NS	997	174				641	*SURINAM	492
496	*GUYANE FR.											*FRENCH GUIANA	496
500	EQUATEUR	343	8	267	87	1.058	103		266	74	86	ECUADOR	500
504	PEROU	3.419	349	371	69	3.107	40				123	PERU	504
508	BRESIL	32.937	97	10.780	62	28.257	94		575	109	6.391	BRAZIL	508
512	CHILI	4.472	362	2.798	95	14.307	81			100	720	CHILE	512
516	BOLIVIE	51	NS	826	158	4.614	115				8	BOLIVIA	516
520	PARAGUAY	768	96	997	34	881	90				212	PARAGUAY	520
524	URUGUAY	2.113	249	1.311	56	736	377				21	URUGUAY	524
528	ARGENTINE	9.177	75	12.519	233	7.421	70		630	29	1.120	ARGENTINA	528
539	*ILES FALKLAND											*FALKLAND ISLANDS	539
600	CHYPRE	76	257	65	NS	1.769	119		11	29	183	CYPRUS	600
604	LIBAN	211	44	42	42	184	38		9	50	139	LEBANON	604
608	SYRIE	60	600	10	91	1	32				19	SYRIA	608
612	IRAK	8.711	NS	13.359	NS	17.605	68		1.475	NS	83	IRAQ	612
616	IRAN	68.165	37	32.287	75	172.313	162		3.155	94	16.758	IRAN	616
624	AFGHANISTAN	8	11			2.263	102				50	AFGHANISTAN	624
628	ISRAEL	2.835	121	5.052	183	7.578	105		295	29	666	ISRAEL	628
632	JORDANIE											JORDAN	632
636	*ARABIE SAOUDITE	80.427	189	63.123	69	92.339	44		3.164	54	20.522	*SAUDI ARABIA	636
640	KOWEIT	24.478	223	17.968	163	39.880	81		4.456	148	206	KUWAIT	640
644	KATAR	3.526	6	272		23.829	168					QUATAR	644
648	DUBAI	3	25			8.113	134					DUBAI	648
652	ARU DHARI	72.964	761	13		6.513	19				3.701	ABU-DHABI	652
656	SHARJAH, AJMAN, ETC.											SHARJAH, AJMAN, ETC.	656
660	OMAN	3		3.657	53	14.520	NS				2.746	OMAN	660
664	YEMEN (YEMEN NORD)	21	233	1	100	5	167					YEMEN (NORTH YEMEN)	664
668	REP. POP. DEM. YEMEN											PEOP. DEM. REP. YEMEN	668
672	PAKISTAN	1.396	69	663	47	3.504	97		114	87	277	PAKISTAN	672
676	INDIE	3.828	137	3.241	95	46.719	161		1.036	46	1.198	INDIA	676
680	BANGLADESH	1.82	99	286	42	1.206	43		25	33	16	BANGLADESH	680
684	MALDIVES											MALDIVES	684
688	SRI LANKA (CEYLAN)	397	46	52	47	2.423	5		142	34	125	SRI LANKA	688
692	NEPAL	1	17	70	71	117	144				1	NEPAL	692
696	SIKKIM											SIKKIM	696
700	BHUTAN											BHUTAN	700
704	UNION BIRMANE	94	157	542	NS	434	284				369	BURMA	704
708	THAILANDE	5.367	95	1.716	168	2.987	94		31	27	345	THAILAND	708
712	LAOS											LAOS	712
716	VIETNAM NORD	10	48	381	NS	138	552		4			NORTH VIET-NAM	716
720	VIETNAM SUD	7	26			50	116					SOUTH VIET-NAM	720
724	CAMBODGE											CAMBODIA	724
728	INDONESIE	7.527	106	2.295	65	3.690	133		116	65	1.856	INDONESIA	728
732	MALAYSIE	7.059	110	2.233	65	20.565	113		246	25	794	MALAYSIA	732
736	*BRUNEI											*BRUNEI	736
740	TIMOR PORTUGAIS	3.991	120	738	60	10.170	116				89	PORTUGUESE TIMOR	740
744	PHILIPPINES	3.401	183	333	52	1.415	33		177	120	632	PHILIPPINES	744
748	MONGOLIE, REP. POP.											MONGOLIA, PEOP. REP.	748
752	CHINE, REP. POP.	4.350	84	2.776	113	7.080	56		191	126	1.355	CHINA, PEOP. REP.	752
756	COREE DU NORD	333	740	19	68	61	3		11	44	2	NORTH KOREA	756
760	COREE DU SUD	7.951	117	2.936	195	13.359	159		158	21	2.286	SOUTH KOREA	760
764	JAPON	32.893	97	30.436	103	104.956	125		3.773	119	13.580	JAPAN	764
768	TAIWAN (FORMOSE)	11.951	114	3.216	124	15.096	145		418	107	939	TAIWAN	768
772	HONG KONG	8.794	103	4.711	91	38.622	91		692	81	3.314	HONG KONG	772
776	MACAO	520	109	423	163						40	MACAO	776
800	AUSTRALIE	9.403	191	9.148	103	40.687	58		280	65	437	AUSTRALIA	800
804	NOUV. GUIN. PAPOUA											NEW GUINEA	804
808	T. ADM. P. AUSTRALIE										378	AUSTR. CONTROL. TERR.	808
812	NAURU											NAURU	812
816	NOUVELE-ZELANDE	1.001	39	2.545	121	36.173	104		403	47	687	NEW ZEALAND	816
820	REP. USA D'OCFANIE											PACIF. ISLANDS U.S.	820
824	*NOUV.-CALIFORNIE											*NEW CALIFORNIA ISL.	824
828	*WALLIS ET FUTUNA											*WALLIS-OCEANIA ISL.	828
832	*OCFANIE BRIT.											*BRITISH OCEANIA ISL.	832
836	NIDOU ET TOKELAU											NIDUE TOKELAU ISL.	836
840	FIDJI	4				13.539	236					F.I.J.	840
844	*NOUV.-HEBRIDES											*NEW HEBRIDES	844
848	TONGA											TONGA	848
852	SAMOA OCCIDENTAL	2	67									WESTERN SAMOA	852
856	ILES COOK											COOK ISLANDS	856
860	POLYNESIE FR.										14	*FRENCH POLYNESIA	860
950													



COMMERCE DE LA CE  
par pays d'origine et de destination

TAB. 6

export

SEPTEMBRE-SEPTEMBER		EUR-9		EUR-6		Deutschland		France		Italia		Destination		Code	
1975															
Code	Destination	1000 Eur	Indices 75/74	1000 Eur	Indices 75/74	1000 Eur	Indices 75/74	1000 Eur	Indices 75/74	1000 Eur	Indices 75/74	1000 Eur	Indices 75/74	Destination	Code
000	MONIF	13.527.185	101	15.151.444	99	5.744.546	98	3.106.187	103	2.338.921	110			GRAND TOTAL	000
001	INTRA-CF EUR-9	3.552.077	101			2.445.417	98	1.617.111	103	1.091.549	113			INTRA-CF EUR-9	001
002	EXTRA-CF EUR-9	9.071.108	100			3.099.129	98	1.489.076	102	1.247.372	107			EXTRA-CF EUR-9	002
003	INTRA-CF EUR-6			7.129.478	100	2.245.269	98	1.400.093	102	956.311	114			INTRA-CF EUR-6	003
004	EXTRA-CF EUR-6			8.022.165	99	3.425.477	98	1.706.094	104	1.382.610	107			EXTRA-CF EUR-6	004
100	CLASS 1	4.810.412	92	3.569.597	99	1.767.939	93	640.089	99	606.420	98			CLASS 1	100
111	AFR	2.202.025	94	1.531.349	92	936.704	93	269.266	87	57.441	105			AFR	111
112	AUT. EUR. OCCID.	922.910	92	771.191	93	352.433	97	148.724	89	163.844	88			OTH. WEST. EUROPE	112
115	AMER. NORD	1.249.020	86	490.473	86	399.764	85	159.574	89	179.133	100			NORTH AMERICA	115
199	AUT. CLASS 1	444.957	93	366.594	96	174.900	90	82.525	98	66.002	100			OTHERS CLASS 1	199
200	CLASS 2	3.224.517	113	2.432.515	113	899.253	111	689.242	116	469.172	122			CLASS 2	200
220	AFR	434.604	99	370.432	98	173.548	95	73.624	95	39.624	85			AFR	220
221	FAMA	175.805	90	144.937	91	19.612	54	108.762	110	16.913	80			FAMA	221
222	ADM	60.935	111	43.739	110	1.965	155	37.980	121	2.212	82			ADM	222
223	TOM	31.186	106	26.522	101	2.654	87	14.906	104	1.814	98			TOM	223
224	NOUVEAUX TOM	25.547	115	9.467	112	1.739	106	3.135	139	911	51			NEW TOM	224
225	AUT. EUR. OCCID.	151.931	102	126.157	103	22.599	69	71.755	124	17.774	93			OTHER AOM	225
231	AUT. AFRIQUE	764.841	122	577.232	113	173.663	128	182.665	96	155.869	126			OTHER AFRICA	231
241	AMERIQUE C. SUD	572.153	88	450.595	88	206.697	80	70.767	96	95.957	125			CENTR. SOUTH AMER	241
251	AMER. OCCIDENTALE	950.573	139	704.283	147	322.249	153	119.477	146	139.956	144			WESTERN ASIA	251
299	AUT. CLASS 2	493.446	113	379.635	120	147.179	110	79.415	168	37.775	114			OTHERS CLASS 2	299
300	CLASS 3	995.825	105	794.546	103	413.663	101	155.733	135	137.815	114			CLASS 3	300
331	EUROPE ORIENTALE	800.662	102	707.036	101	365.911	100	142.832	131	127.853	112			EASTERN EUROPE	331
399	AUT. CLASS 3	195.163	138	87.500	128	47.749	111	14.901	180	9.962	145			OTHERS CLASS 3	399
900	DIVERS NON CL.	125.976	94	116.508	92	18.415	88	5	6	33.568	77			MISCELLANEOUS NSE	900
981	EUROPE	13.277.674	100	11.248.073	99	4.200.465	97	2.177.733	101	1.580.687	109			EUROPE	981
982	AFRIQUE	1.374.118	110	1.037.374	102	291.146	96	407.976	106	216.165	111			AFRICA	982
983	AMERIQUE	1.764.132	97	1.375.336	97	610.256	89	258.133	93	277.784	104			AMERICA	983
984	ASIE	1.741.622	124	1.247.663	129	580.598	126	238.333	143	210.260	137			ASIA	984
985	OCEANIE	223.885	88	106.718	91	43.674	84	21.800	102	20.060	92			OCEANIA	985
001	FRANCE	1.778.313	102	1.595.443	101	686.998	98	492.958	101	321.630	121			FRANCE	001
002	BELGIQUE-LUXEM.	1.344.864	96	1.193.215	95	1.193.215	102	325.894	93	81.833	102			BELGIUM-LUXEMBOURG	002
003	PAYS-BAS	1.378.482	96	1.192.541	95	605.316	95	464.220	99	100.786	106			NETHERLANDS	003
004	ALLEMAGNE RF	2.417.183	106	2.141.378	105	974.898	99	554.249	107	452.712	113			GERMANY, FED. REP. OF	004
005	ITALIE	1.103.760	102	1.006.861	99	464.803	98	351.730	104	10.647	110			ITALY	005
006	ROYAUME-UNI	1.075.760	104	873.338	102	255.870	91	187.720	110	113.084	110			UNITED KINGDOM	006
007	IRLANDE	164.793	104	19.479	91	16.480	95	8.103	91	5.291	143			IRELAND	007
008	DANEMARK	285.927	108	219.292	108	174.298	112	21.195	121	16.863	100			DENMARK	008
024	ISLANDE	15.584	106	6.554	94	3.616	110	374	101	615	145			ICELAND	024
025	ILES FEROE	4.041	98	149	97	98	175	11	3	3	7			FAROE ISLANDS	025
028	NORVEGE	234.717	109	145.575	113	7.717	110	23.591	138	8.171	107			NORWAY	028
030	SUEDE	566.424	96	360.397	84	222.323	93	43.371	111	25.426	96			SWEDEN	030
032	FINLANDE	146.242	96	97.898	96	60.480	100	8.946	76	4.026	92			FINLAND	032
036	SUISSE	700.595	99	577.262	95	261.449	94	158.129	77	98.689	119			SWITZERLAND	036
038	AUT. EUR. OCCID.	414.189	107	387.377	108	271.344	104	27.644	126	54.771	123			AUSTRIA	038
043	PORTUGAL	79.816	58	54.134	56	20.255	52	16.229	63	8.773	52			PORTUGAL	043
047	ESPAGNE	294.642	90	258.382	91	89.193	85	75.545	89	49.439	103			SPAIN	047
043	ANDORRE	4.894	122	5.485	120	216	81	6.099	120	36	86			ANDORRA	043
044	GIBRALTAR	3.039	73	1.076	81	90	281	98	19	418	140			GIBRALTAR	044
045	CITE DU VATICAN	383	125	351	122	1.395	21	174	527	170	75			VATICAN CITY	045
046	MALTE	11.843	87	7.194	79	1.395	103	778	104	3.550	67			MALTA	046
049	YUGOSLAVIE	192.853	80	170.494	79	96.301	81	21.229	103	4.085	71			YUGOSLAVIA	049
050	GREECE	141.083	112	125.153	123	56.715	139	19.210	105	29.274	125			GREECE	050
052	TURQUIE	129.653	95	107.098	92	49.927	137	16.833	69	30.783	77			TURKEY	052
056	UR. S.S.	357.930	132	329.595	132	179.791	146	65.872	133	64.742	164			SOVIET UNION	056
058	REP. DEM. ALLEMANDE	37.951	97	26.513	96	10.667	179	10.667	179	5.845	67			GERMAN, DEM. REP.	058
060	POLONE	106.139	90	134.632	86	62.588	76	34.691	131	20.500	50			POLAND	060
062	TCHECOSLOVAQUIE	84.543	101	73.267	100	46.532	96	8.236	129	8.444	114			CZECHOSLOVAKIA	062
064	HONGRIE	59.407	71	52.488	70	28.175	63	7.940	144	10.139	65			HUNGARY	064
066	ROUMANIE	44.549	70	48.635	67	25.252	55	10.182	91	9.035	76			ROMANIA	066
068	BULGARIE	44.223	106	41.427	107	23.525	118	5.222	74	4.774	159			BULGARIA	068
070	ALBANIE	1.609	61	1.429	63	546	96	13	0	624	45			ALBANIA	070
201	AFR. NORD ESPAGN.	1.055	46	922	57	361	96	137	45	93	21			SPANISH N. AFRICA	201
202	ILES CANARIES	18.253	84	12.739	93	3.478	128	2.405	110	1.551	110			CANARY ISLANDS	202
204	MAROC	73.932	116	70.089	116	10.276	65	45.573	134	8.438	140			MOROCCO	204
206	ALGERIE	189.969	106	178.328	107	35.514	109	99.160	94	46.658	195			ALGERIA	206
212	TUNISIE	63.109	106	39.453	107	5.193	99	23.578	120	6.861	88			TUNISIA	212
216	LIBYE	145.603	105	120.939	97	30.226	122	19.083	78	58.849	95			LIBYA	216
220	EYPT	62.366	101	74.887	93	29.205	122	24.196	52	16.611	143			EGYPT	220
224	Soudan	25.278	124	17.656	244	9.363	249	1.472	155	5.290	312			SUDAN	224
228	MAURITANIE	6.195	197	5.712	164	731	115	4.193	153	370	NS			MAURITANIA	228
232	MALI	4.514	97	4.507	134	444	87	3.766	138	191	262			MALI	232
236	HAUTE-VOLTA	3.747	122	3.421	129	3.421	129	3.421	129	3.421	129			UPPER VOLTA	236
243	NIGER	4.721	127	4.423	113	658	110	3.470	151	113	390			NIGER	243
244	CHAD	3.183	98	3.155	97	44	82	2.433	114	310	564			CHAD	244
247	ILES CAP VERT	11.991													



export

SEPTEMBRE-SEPTEMBER 1975		Nederland		Belg.-Lux.		United-Kingdom		Ireland		Danmark		Destination	Code
Code	Destination	1000 Eur	Indices 75/74	1000 Eur	Indices 75/74	1000 Eur	Indices 75/74	1000 Eur	Indices 75/74	1000 Eur	Indices 75/74	Destination	Code
000	MOMME	2.204.320	95	1.751.670	92	2.693.472	105	222.421	126	555.648	101	GRAND TOTAL	000
001	INTRA-CE EUR-9	1.594.312	96	1.306.114	97	1.866.786	105	183.942	133	242.842	109	INTRA-CE EUR-9	001
002	EXTRA-CE EUR-9	604.009	91	445.557	80	1.826.686	105	38.479	101	312.806	96	EXTRA-CE EUR-9	002
003	INTRA-CE EUR-6	1.352.703	96	1.171.302	96	1.676.873	104	63.329	202	155.895	107	INTRA-CE EUR-6	003
004	EXTRA-CE EUR-6	851.617	82	586.368	86	2.016.607	105	159.092	109	399.753	99	EXTRA-CE EUR-6	004
100	CLASSE 1	308.246	81	227.023	72	1.003.567	98	26.051	102	231.607	91	CLASS 1	100
111	AFL	136.494	72	91.432	83	312.490	104	4.639	116	153.557	98	EFTA	111
112	AUT. EUR. OCCID.	57.659	81	48.531	104	126.192	105	1.667	76	24.860	59	OTH. WEST EUROPE	112
115	AMERIQUE DU NORD	81.525	65	40.477	50	107.843	96	15.977	100	35.107	97	NORTH AMERICA	115
199	AUT. CLASSE 1	32.566	90	26.593	70	258.042	103	4.148	109	18.083	143	OTHERS CLASS 1	199
200	CLASSE 2	206.340	111	168.598	97	721.314	115	9.999	90	60.689	116	CLASS 2	200
220	.ADM	27.140	99	19.952	68	50.783	105	1.289	179	11.630	99	.ADM	220
221	.FAMA	10.470	95	10.200	52	5.991	99	188	588	1.789	59	.FAMA	221
222	.ADM	1.002	125	550	94	373	26	314	NS	6.539	85	.ADM	222
223	.TOM	6.337	133	811	93	4.092	166	180	NS	554	88	.TOM	223
224	.NOUVEAUX TOM	2.902	168	789	82	15.445	119	49	56	4.992	111	.NEW TOM	224
225	.AUTRES ADM	6.429	95	7.611	105	20.967	97	648	140	3.254	117	.OTHER ADM	225
231	AUT. AFRIQUE	36.732	139	28.415	103	171.382	159	3.970	176	12.259	174	OTHER AFRICA	231
241	AMERIQUE C. SUD	33.765	70	43.409	95	111.474	90	1.317	73	8.767	79	CENTR. SOUTH AMER	241
251	ASIE OCCIDENTALE	72.974	147	47.627	127	232.295	118	2.339	215	20.746	173	WESTERN ASIA	251
299	AUT. CLASSE 2	35.731	131	29.135	87	155.470	103	1.084	82	7.287	80	OTHERS CLASS 2	299
300	CLASSE 3	42.700	77	49.629	62	90.147	128	648	208	20.494	95	CLASS 3	300
331	AUT. CLASSE 3	34.483	69	35.957	58	74.482	116	642	206	18.502	90	EASTERN EUROPE	331
399	AUT. CLASSE 3	8.217	142	4.671	136	15.665	250	6	6	1.992	161	OTHERS CLASS 3	399
900	DIVERS NON CL.	48.724	192	15.396	114	11.663	106	1.788	141	17	17	MISCELLANEOUS NSE	900
981	EUROPE	1.824.950	95	1.482.038	95	1.378.950	105	190.890	132	439.761	98	MISCELLANEOUS NSE	981
982	AFRIQUE	64.946	94	57.143	85	312.124	146	5.861	159	18.757	134	AFRICA	982
983	AMERIQUE	105.045	69	105.097	63	432.263	87	17.359	81	51.195	92	AMERICA	983
984	ASIE	129.592	136	92.880	100	446.592	111	4.999	142	42.368	147	ASIA	984
985	OCEANIE	14.365	124	5.119	52	111.885	84	1.531	85	3.551	99	OCEANIA	985
001	FRANCE	225.978	101	350.937	93	151.367	106	10.882	213	17.621	94	FRANCE	001
002	BELGIQUE-LUXEMBOURG	300.086	96	322.259	91	133.466	102	9.233	129	8.950	108	BELGIUM-LUXEMBOURG	002
003	PAYS-BAS	712.953	100	421.564	103	167.169	102	12.733	187	18.199	80	NETHERLANDS	003
004	ALLEMAGNE RF	113.786	94	76.542	92	69.788	98	5.405	232	27.506	150	CENTR. FED. REP. OF	004
005	ITALIE	201.604	96	112.380	72	112.380	72	119.855	112	85.577	114	UNITED KINGDOM	005
006	ROYAUME-UNI	19.428	69	2.978	128	124.044	110	758	166	1.370	66	IRELAND	006
007	IRLANDE	37.478	99	19.452	94	65.872	108	108	108	108	108	DENMARK	007
008	DANMARK	1.622	71	437	57	5.593	123	55	NS	3.272	106	ICELAND	008
024	ISLANDE	23.738	133	12.358	91	187	21	378	204	4.604	100	FAROE ISLANDS	024
025	ILES FEROE	51.963	92	31.384	91	49.223	97	109	355	39.535	109	NORWAY	025
029	NOUVEAUX ILES	12.514	93	7.923	84	36.696	109	453	116	11.895	80	FINLAND	029
036	SUISSE	27.931	76	30.068	76	112.993	120	9.398	88	9.398	88	SWITZERLAND	036
039	AUTRICHE	20.256	88	13.992	113	20.407	94	481	95	5.994	88	AUSTRIA	039
043	PORTUGAL	4.984	65	3.893	49	15.203	71	82	24	1.097	42	PORTUGAL	043
042	ESPAGNE	27.836	85	18.369	107	37.273	93	609	38	3.378	72	SPAIN	042
043	ANDORRE	60	222	22	122	206	173	27	NS	95	3	ANDORRA	043
044	GIBRALTAR	408	105	62	115	1.441	67	27	NS	119	9	GIBRALTAR	044
045	CITE DU VATICAN	625	54	947	94	4.474	74	97	190	75	53	VATICAN CITY	045
046	MALTE	6.519	56	4.357	65	10.362	103	134	305	1.702	50	MALTA	046
048	YOUgosLAVIE	9.168	87	12.977	201	13.897	127	216	288	1.817	100	YUGOSLAVIA	048
050	GRECE	5.486	61	3.969	67	20.329	159	130	325	1.281	100	GREECE	050
052	TURQUIE	6.707	67	12.393	62	24.339	151	123	NS	1.281	100	TURKEY	052
056	J.R.S.	5.963	53	4.018	92	4.390	60	65	51	1.083	65	GERMAN, DEM. REP.	056
058	REP. DEM. ALLEMANDE	7.320	62	9.193	62	21.992	111	343	343	9.169	108	POLAND	058
060	POLONNE	5.920	91	4.135	112	9.164	112	83	NS	2.035	89	CZECHOSLOVAKIA	060
062	TCHOSLOVAQUIE	6.161	60	2.992	78	5.467	99	2	28	1.494	78	HUNGARY	062
064	HONGRIE	1.971	60	2.392	88	5.700	163	5	539	104	84	ROMANIA	064
065	ROUMANIE	2.249	120	1.699	69	3.260	100	371	64	371	64	BULGARIA	065
068	BULGARIE	212	123	34	410	10	6	70	241	241	241	ALBANIA	068
070	ALBANIE	163	47	168	45	96	22	148	65	1.008	113	SPANISH N. AFRICA	070
201	AFR. NORD ESPAGN.	4.863	110	932	60	4.098	62	148	65	1.008	113	CANARY ISLANDS	201
202	ILES CANARIES	2.415	103	3.636	162	3.427	119	62	7	367	56	MOROCCO	202
204	MAROC	1.407	82	1.999	102	9.581	188	522	131	2.053	156	ALGERIA	204
205	ALGERIE	1.407	82	1.999	102	2.853	157	422	131	1.123	85	TUNISIA	205
210	TUNISIE	4.882	123	6.076	111	18.296	173	443	112	948	115	LIBYA	210
216	LIBYE	1.263	169	5.572	406	13.927	187	129	177	1.423	212	EGYPT	216
220	EGYPTE	716	152	415	220	7.450	132	3	3	169	78	SUDAN	220
224	SUDAN	179	239	17	233	483	127	7	7	175	15	MAURITANIA	224
228	MAURITANIE	86	125	64	14	24	62	32	457	2	2	UPPER VOLTA	228
232	MALI	184	68	378	226	26	49	2	67	67	67	NIGER	232
236	HAUTE-VOLTA	272	446	5	8	360	14	8	100	224	224	CHAD	236
240	CHAD	1.429	72	816	600	34	8	100	100	82	43	CAP VERDE ISLANDS	240
244	ILES DU CAP VERDE	106	147	176	406	661	121	1	33	16	27	THE GAMBIA	244
248	SENEGAL	150	NS	141	93	42	32	1	61	33	61	GUINEA-BISSAU	248
252	GAMBIE	115	155	10	10	24	NS	1	27	1	27	GUINEA	252
257	GUINEE-BISSAU	529	106	169	86	3.177	109	13	50	149	213	SIEPRA LEONE	257
260	GUINEE	778	134	421	119	10.431	790	45	281	235	68	LIBERIA	260
264	SIERRA LEONE	1.053	60	467	50	1.217	145	11	3	45	79	IVORY COAST	264
268	LIBERIA	1.849	210	1.051	165	9.116	133	116	3	809	224	GHANA	268
272	COTE-D'IVOIRE	1.240	588	173	190	1.456	249	26	79	26	79	TOGO	272
276	GHANA	481	161	113	71	396	49	180	NS	180	NS	DAHOMY	276
280	TOGO	12.691	202	6.718	169	78.577	224	2.606	401	4.165	325	NIGERIA	280
284	DAHOMY	926	139	624	127	1.110	223	87	378	141	57	CAMEROON	284
288	NIGERIA	41	NS	13	58	5	203	6	2	67	67	CENT. AFRICAN REP.	288
302	CAMEROON	6	1	1	1	1	1	1	1	1	1	EQUATORIAL GUINEA	302
306	REP. CENTRAFRIC.	1	1	1									



COMMERCE DE LA CE  
par pays d'origine et de destination

TAB. 6

export

SEPTEMBRE-SEPTEMBER 1975		EUR-9		EUR-6		Deutschland		France		Italia		Destination	Code
Code	Destination	1000 Eur	Indices 75/ 74	1000 Eur	Indices 75/ 74	1000 Eur	Indices 75/ 74	1000 Eur	Indices 75/ 74	1000 Eur	Indices 75/ 74	Destination	Code
400	ETATS-UNIS	1.045.502	95	767.320	85	353.773	95	126.042	84	156.218	101	U.S. OF AMERICA	400
404	CANADA	193.518	91	113.153	91	45.991	92	30.572	113	22.915	94	CANADA	404
406	GREENLAND	6.510	75	63	129	117	10	10	333	22	220	GREENLAND	406
408	ST-PIERRE ET MIQUELON	330	110	309	119	10	125	267	109	9	225	ST-PIERRE MIQUELON	408
412	MEXIQUE	73.578	109	52.549	89	26.457	71	13.284	127	7.763	149	MEXICO	412
413	ILES BERMUNES	5.642	147	1.987	100	109	102	495	80	49	55	BERMUDA	413
416	GUATEMALA	2.081	114	6.615	99	4.075	127	868	146	967	181	GUATEMALA	416
421	BELIZE	1.250	106	366	118	43	95	28	100	6	75	BELIZE	421
424	HONDURAS	1.924	61	1.305	54	662	63	393	42	244	57	HONDURAS	424
428	EL SALVADOR	4.442	71	3.411	56	1.675	66	363	135	714	111	EL SALVADOR	428
432	NICARAGUA	2.827	45	3.147	64	1.156	66	109	28	622	94	NICARAGUA	432
436	COSTA RICA	6.278	108	5.042	102	3.521	150	254	28	312	61	COSTA RICA	436
444	PANAMA	3.549	52	7.695	94	1.462	233	1.915	79	3.133	142	PANAMA	444
444	CANAL PANAMA	2.015	129	451	92	10.127	188	241	87	51	39	PANAMA CANAL ZONE	444
448	CUBA	32.848	98	22.644	92	10.777	188	5.194	76	3.440	50	CUBA	448
452	HAITI	2.561	110	1.999	100	1.693	33	678	93	178	65	HAITI	452
453	BAHAMAS	3.604	96	2.583	132	553	241	427	388	185	14	BAHAMAS	453
454	ILES TURQUES, CAIQ	1.590	113	1.159	241	595	51	477	74	129	NS	TURKS-CAICOS ISL.	454
456	REP. DOMINICAIN	4.269	63	3.793	99	1.499	51	447	145	105	80	DOMINICAN REPUBLIC	456
457	ILES VIERGES D.USA	909	106	656	98	225	140	265	74	27	53	VIRGIN ISLANDS US	457
458	GUADELOUPE	12.596	128	12.318	127	688	223	10.996	125	303	125	GUADELOUPE	458
462	MARTINIQUE	13.931	131	13.637	130	685	236	11.942	124	561	242	MARTINIQUE	462
464	ILES CAIMANES	253	103	96	96	354	87	23	91	44	64	CAYMAN ISLANDS	464
464	JAMAIQUE	12.844	139	3.334	112	1.282	131	625	209	459	176	JAMAICA	464
469	I.A. BARBADE	3.221	114	968	117	425	199	194	209	46	34	BARBAODS	469
470	INDES OCCIDENTAL.	5.518	150	1.532	153	206	119	199	137	38	64	WEST INDIES	470
472	TRINIDAD, TORAGO	4.600	99	2.124	99	1.534	81	191	265	191	101	TRINIDAD - TOBAGO	472
474	ARUBA	1.336	102	1.124	88	807	85	342	41	1.050	144	CUPACAO	474
478	CURACAO	6.458	99	5.283	99	8.929	99	10.020	163	3.243	139	COLUMBIA	478
480	COLOMBIA	20.099	76	15.252	77	27.496	124	10.020	163	21.920	101	VENEZUELA	480
484	VENEZUELA	88.736	138	75.526	140	27.496	124	10.020	163	21.920	101	VENEZUELA	484
488	GUYANA (LANC.BR.)	4.822	114	1.920	98	425	39	156	99	138	140	GUYANA	488
492	SURINAM	3.606	97	2.958	134	104	165	2.673	136	56	401	SURINAM	492
496	GUYANE FR.	2.976	130	2.958	134	104	165	2.673	136	56	401	FRENCH GUYANA	496
500	ECUADOR	10.943	95	8.407	91	4.982	104	890	60	1.556	84	ECUADOR	500
504	PERU	34.277	136	25.695	113	12.634	109	2.919	174	6.202	337	PERU	504
508	BRESIL	174.361	83	156.261	85	68.541	68	19.490	92	15.848	92	BRAZIL	508
512	CHILE	13.204	29	10.226	77	6.006	78	1.816	119	1.160	80	CHILE	512
516	BOLIVIE	4.730	114	3.779	104	2.528	122	393	195	415	138	BOLIVIA	516
520	PARAGUAY	2.937	135	2.506	155	2.528	122	271	393	904	660	PARAGUAY	520
524	URUGUAY	5.784	115	4.203	128	2.507	119	2.507	207	670	152	URUGUAY	524
528	ARGENTINE	37.852	56	31.273	53	16.602	55	6.014	64	5.015	67	ARGENTINA	528
529	ILES FALKLAND	199	345	2	14	1	1	1	1	1	1	FALKLAND ISLANDS	529
600	CYPRE	8.282	146	4.537	132	1.208	325	517	111	1.764	96	CYPRUS	600
604	LIBAN	53.595	99	42.598	96	14.552	121	9.178	70	13.485	106	LEBANON	604
608	SYRIE	42.482	137	34.823	125	16.273	185	7.632	125	7.387	82	SYRIA	608
612	IRAQ	136.708	237	115.336	221	50.254	211	19.807	153	23.575	348	IRAQ	612
616	IRAN	329.873	154	250.589	155	142.115	163	36.791	184	39.262	190	IRAN	616
620	AFGHANISTAN	2.232	97	1.700	105	1.117	82	438	184	184	184	AFGHANISTAN	620
624	ISRAEL	91.677	89	63.820	85	27.056	83	11.337	97	12.605	82	ISRAEL	624
628	JORDANIE	17.235	175	12.561	206	4.665	173	1.797	200	3.745	271	JORDAN	628
632	ARABIE SAOUDITE	115.953	159	85.143	163	35.460	163	9.703	127	23.468	226	SAUDI ARABIA	632
636	KOWEIT	49.454	120	35.799	122	14.371	34	13.263	305	5.161	92	KUWAIT	636
640	BAHRAIN	16.448	123	6.179	92	2.614	216	1.350	299	1.597	221	BAHRAIN	640
644	KATAR	11.174	139	4.617	144	2.056	121	536	123	1.162	200	QATAR	644
648	OMAN	26.360	125	11.793	131	4.037	190	2.114	245	2.754	217	DUBAI	648
652	YEMEN (YEMEN NORD)	5.054	152	3.802	165	936	104	1.024	267	982	351	YEMEN (NORTH YEMEN)	652
656	REP. DEM. YEMEN	2.985	95	1.651	68	5.772	92	2.318	40	4.232	128	YEMEN (SOUTH YEMEN)	656
660	PAKISTAN	21.985	95	16.521	22	5.772	92	2.318	40	4.232	128	PAKISTAN	660
664	INDE	81.193	137	49.226	129	20.865	140	13.602	143	3.865	80	INDIA	664
666	BANGLADESH	11.919	144	9.956	154	4.810	184	3.216	96	241	196	BANGLADESH	666
667	MALDIVES	27	127	12	129	12	129	12	129	12	129	MALDIVES	667
672	SRI LANKA (CFYLAN)	7.509	146	5.473	289	3.641	489	976	460	333	117	SRI LANKA	672
676	NEPAL	305	61	166	64	139	76	64	18	6	6	NEPAL	676
678	SEIKKIM	43	108	32	NS	32	NS	32	NS	32	NS	SEIKKIM	678
678	BHUTAN	32	97	32	NS	32	NS	32	NS	32	NS	BHUTAN	678
678	INDONÉSIE	2.952	145	2.611	130	642	116	174	176	169	127	INDONESIA	678
680	THAÏLANDE	29.922	104	20.341	106	7.453	90	3.458	68	4.087	193	THAILAND	680
684	LAOS	393	58	374	58	11	2	138	104	169	NS	LAOS	684
688	VIETNAM NORD	1.355	98	1.355	221	192	533	316	135	67	23	NORTH VIET-NAM	688
692	VIETNAM SUD	1.994	42	1.974	46	397	70	61	2	1.505	60	SOUTH VIET-NAM	692
696	CAMBODGE	32	20	18	18	15	188	9	6	6	6	CAMBODIA	696
700	INDONÉSIE	50.330	107	40.544	104	21.687	93	4.261	95	2.839	136	INDONESIA	700
701	MALAYSIA	32.296	67	17.299	72	8.678	71	3.042	130	2.402	48	MALAYSIA	701
703	BRUNEI	7.181	120	4.31	48	171	78	96	533	40	31	BRUNEI	703
704	TIMOR PORTUGAIS	1.66	141	96	133	2	29	17	89	7	107	PORTUGUESE TIMOR	704
706	SINGAPOUR	50.730	79	27.539	81	12.819	81	4.222	111	4.595	107	SINGAPORE	706
708	PHILIPPINES	27.693	77	14.436	78	8.285	109	7.648	192	1.461	31	PHILIPPINES	708
716	MONGOLIE, REP. POP.	1.65	439	79.060	131	42.393	112	16.481	185	8.220	10	MONGOLIA, POP. REP.	716
720	CHINE, REP. POP.	96.679	144	79.060	131	42.393	112	16.481	185	8.220	10	CHINA, POP. REP.	720
724	CORÉE DU NORD	6.984	87	6.947	95	5.118	102	102	39	1.585	692	NORTH KOREA	724
728	CORÉE DU SUD	67.797	296	50.440	339	13.079	143	31.029	NS	4.113	306	SOUTH KOREA	728
732	JAPON	186.971	93	126.898	98	61.593	85	22.351	79	22.658	140	JAPAN	732
736	TAÏWAN (FORMOSE)	35.000	137	31.936	144	21.391	135	3.535	375	2.249	154	TAIWAN	736
740	HONG KONG	65.995	125	38.074	138	16.402	127	6.358	139	5.102	147	HONG KONG	740
743	MACAO	90	71	12	80	5</							

TAB. 6

TRADE OF THE EC  
by countries of origin and destination

export

SEPTEMBRE-SEPTEMBER 1975		Nederland		Belg.-Lux.		United-Kingdom		Ireland		Danmark		Destination	Code
Code	Destination	1000 Eur	Indices 75/74	1000 Eur	Indices 75/74	1000 Eur	Indices 75/74	1000 Eur	Indices 75/74	1000 Eur	Indices 75/74		
430	ETATS-UNIS	72.464	45	55.641	51	234.444	83	12.244	106	30.494	101	U.S. OF AMERICA	400
404	CANADA	8.879	77	4.936	42	73.399	93	2.553	77	4.613	79	CANADA	404
436	GRAND-BRETAGNE	1	3	23	8	21	2			6.435	84	GREENLAND	406
438	ST-PIERRE ET MIQUELON	15	100	747	60	19.98	230			737	67	S. PIERRE ET MIQUELON	408
412	MEXIQUE	2.739	163	2.376	11	4.489	168			140	109	MEXICO	412
413	ILES REUNIDES	130	234	4	11	26	72			210	288	BERMUDES	413
416	GUATEMALA	208	17	497	75	7.236	188			46	105	GUATEMALA	416
421	BELIZE	263	133	4	33	857	102			40	118	BELIZE	421
474	HONDURAS	105	40	231	44	96	91			5	47	HONDURAS	424
429	EL SALVADOR	565	33	64	42	467	153			70	97	EL SALVADOR	428
432	NICARAGUA	107	19	582	53	53	5			70	63	NICARAGUA	432
436	COSTA RICA	417	51	538	112	1.126	143		NS	756	257	COSTA RICA	436
442	PANAMA	519	26	393	76	1.184	95			311	438	PANAMA	440
444	CANAL PANAMA	37	617			467	199			1.552	361	PANAMA CANAL ZONE	444
448	CUBA	1.676	49	1.617	92	8.645	172			65	97	CUBA	448
452	HAITI	748	272	216	116	261	98			13	27	HAITI	452
453	BAHAMAS	1.393	680	25	28	949	87			142	108	BAHAMAS	453
456	ILES TURQUES, CAIQUES	249	78	200	23	821	84			43	139	TURKS-CAIQUES ISL.	456
457	REP. DOMINICAINE	135	163	4	27	184	151			53	241	DOMINICAN REPUBLIC	457
458	ILES VIERGES U.S.A.	225	84	105	105	144	203			31	300	VIRGIN ISLANDS US	458
467	GUADELOUPE	131	111	109	127	67	95			148	130	GUADELOUPE	467
463	MARTINIQUE	3	100	103	3	184	67			148	130	MARTINIQUE	463
464	ILES CAIMANES	345	182	323	63	9.182	151			67	57	CAIMAN ISLANDS	464
469	JAMAIQUE	274	78	29	85	2.168	117			121	84	JAMAICA	469
470	BARBADES	430	169	531	180	3.788	154			141	53	BARBADOS	470
472	ILES OCCIDENTALES DE TRINIDAD, TOBAGO	602	73	367	37	9.427	88			68	73	WEST INDIES	472
474	ARUBA	588	89	56	64	434	115			217	86	ARUBA - TOBAGO	474
478	CURACAO	2.949	89	135	94	951	128			113	15	CURACAO	478
480	COLOMBIE	9.343	15	540	55	3.516	97			586	123	COLOMBIA	480
482	VENEZUELA	9.742	281	5.940	113	12.577	132			129	137	VENEZUELA	482
488	GUYANE (ANC. BR.)	647	83	96	150	3.602	122			129	137	GUYANA	488
492	SURINAM	2.091	133	110	159	556	88			300	192	SURINAM	492
496	GUYANE FR.	87	92	38	53	15	19			58	127	FRENCH GUIANA	496
500	EQUATEUR	362	75	457	97	2.397	112			134	82	EQUADOR	500
504	PEROU	1.319	26	2.522	124	9.666	456			133	72	PERU	504
508	BRESIL	9.942	68	23.840	115	16.347	70			195	311	BRASIL	508
512	CHILI	740	64	574	35	3.290	9			20	87	CHILE	512
516	BOLIVIE	209	31	94	30	816	289			135	87	BOLIVIA	516
520	PARAGUAY	80	32	276	44	174	14			60	23	PARAGUAY	520
524	URUGUAY	990	121	201	77	702	69			47	104	URUGUAY	524
528	ARGENTINE	1.449	39	2.093	51	6.421	76			13	25	ARGENTINA	528
529	ILES FALKLAND					188	470			145	23	FALKLAND ISLANDS	529
600	CYPRUS	278	40	740	740	3.451	191			103	36	CYPRUS	600
604	LIBANON	2.621	79	2.762	46	10.146	121			795	55	LEBANON	604
608	SYRIE	1.394	59	2.137	150	4.367	164			509	612	SYRIA	608
612	IRAK	13.678	108	7.992	187	16.208	138			2.082	519	IRAQ	612
616	IRAN	19.224	111	13.137	175	28.088	138			2.169	274	IRAN	616
620	AFGHANISTAN	243	66	101	299	514	84			4.481	18	AFGHANISTAN	620
624	ISRAEL	4.567	91	8.225	74	26.139	70			18	29	ISRAEL	624
628	JORDAN	1.747	214	607	74	4.413	122			1.114	164	JORDAN	628
632	ARABIE SAOUDITE	8.554	128	7.951	140	28.779	150			238	164	SAUDI ARABIA	632
636	KOWEIT	1.911	67	1.335	88	12.055	71			1.804	127	KUWAIT	636
640	BAHREIN	1.340	126	159	51	8.975	93			1.534	178	BAHRAIN	640
644	KATAR	860	214	203	109	6.231	132			606	354	QATAR	644
648	OMAN	1.274	84	1.310	258	13.846	117			301	266	OMAN	648
652	YEMEN (YEMEN NORD)	118	98	3	2	299	650			613	248	ARAB-DHABI	652
656	YEMEN (YEMEN SUD)	1.475	117	501	62	13.285	134			289	114	SHARJAH, AJMAN, ETC.	656
660	REP. DEM. YEMEN	85	73	112	98	1.115	134			200	105	OMAN	660
664	PAKISTAN	2.419	111	1.780	33	1.025	165			132	35	YEMEN (NORTH YEMEN)	664
668	INDE	3.071	150	7.823	113	31.434	156			600	24	PAKISTAN	668
672	BANGLADESH	1.545	478	193	343	1.656	113			464	163	INDIA	672
676	MALDIVES									307	68	BANGLADESH	676
680	SRI LANKA (CEYLAN)	479	342	44	9	1.948	79			109	202	SRILANKA	680
684	NEPAL	16	NS			131	60			85	11	NEPAL	684
688	SRI LANKA					36	92			8	33	SRI LANKA	688
692	SRI LANKA									7		NEPAL	692
696	SRI LANKA											SRI LANKA	696
700	INDONESIE	1.400	NS	76		449	48			200	105	INDONESIA	700
704	THAILANDE	1.799	140	3.544	153	8.493	100			132	156	THAILAND	704
708	LAOS	55	700							156	600	LAOS	708
712	VICTNAM NORD	780	NS							532	68	VICTNAM NORD	712
716	VICTNAM SUD	12	6							6	3	VICTNAM SUD	716
720	CAMBODGE			3	1	10	5			4	3	CAMBODIA	720
724	INDONESIE	9.394	143	2.368	88	8.774	123			400	6	INDONESIA	724
728	MALAYSIE	2.309	20	867	38	14.491	63			132	43	MALAYSIA	728
732	BRUNEI	124	20			1.725	186			376	142	BRUNEI	732
736	TIMOR PORTUGAIS	4.982	121	891	41	70	241			25	625	PORTUGUESE TIMOR	736
740	SINGAPOUR	1.274	71	734	21	21.386	68			6	3	SINGAPORE	740
744	PHILIPPINES	7.421	137	4.545	226	7.251	69			340	72	PHILIPPINES	744
748	MONGOLIE, REP. POP.	16	5	126	9	30	4			180	NS	MONGOLIA, PEOP. REP.	748
752	CHINE, REP. POP.	806	138	1.453	92	9.748	81			1.982	621	CHINA, PEOP. REP.	752
756	COREE DU SUD	8.755	24	11.511	63	46.129	94			700	7	NORTH KOREA	756
760	JAPON	2.958	81	2.663	108	6.759	110			525	219	SOUTH KOREA	760
764	TAIWAN (FORMOSE)	1.565	182	6.647	160	26.584	112			12.371	188	JAPAN	764
768	HONG KONG									204	50	TAIWAN	768
772	MACAO					78	70			1.258	83	HONG KONG	772
800	AUSTRALIE	10.289	119	3.363	53	71.971	77			2.854	113	AUSTRALIA	800
804	NOUV.-GUINEE, PAPOUA			31	194	1.271	281			1	4	NEW GUINEA	804
808	TERR. AUT. AUSTRALIE					251	2					AUSTR. CONTROL. TERR.	808
812	NAURU					21	27					NAURU	812
816	NOUVELLE-ZELANDE	2.975	143	1.216	93	33.975	91			527	64	NEW ZEALAND	816
820	REP. USA OCEANIE	25	NS			11	110			15	136	PACIFIC ISLANDS U.S.	820
824	NOUV.-CALÉDONIE	336	146	280	78	347	274			84	400	NEW CALEDONIA	824
828	WALLIS ET FUTUNA											WALLIS-FUTUNA ISL.	828
832	OCEANIE BRIT.	9	129	19	475	452	159			1	50	BRITISH OCEANIA	832
836	NIOUE ET TOKELAU	92	96	23	65	2.649	266			31	119	NIUE TOKELAU ISL.	836
840	FIDJI	8	133	5	300	83	177						



COMMERCE DE LA CE  
par pays d'origine et de destination

TAB. 6

import

AOUT-AUGUST 1975		EUR-5		EUR-6		Deutschland		France		Italia		Origin	Code
Code	Origine	1000 Eur	Indices 75/74	1000 Eur	Indices 75/74	1000 Eur	Indices 75/74	1000 Eur	Indices 75/74	1000 Eur	Indices 75/74		
000	MONNF	15.892.411	87	12.006.680	86	4.262.148	91	2.475.625	85	1.931.369	79	GRAND TOTAL	000
001	INTRA-CE	7.173.337	90			2.025.071	96	1.079.302	87	735.599	84	INTRA-CE	EUR-9 001
002	EXTRA-CE	8.719.074	85			2.237.077	88	1.396.323	84	1.195.770	77	EXTRA-CE	EUR-9 002
003	INTRA-CE			5.205.075	89	1.803.458	96	949.921	89	660.557	83	INTRA-CE	EUR-6 003
004	EXTRA-CE			6.801.605	84	2.458.690	88	1.525.704	83	1.270.812	78	EXTRA-CE	EUR-6 004
100	CLASSE 1	3.965.689	91	2.607.395	91	1.116.386	98	486.078	80	448.598	106	CLASS 1	100
111	AFLE	1.155.022	94	710.095	92	339.165	92	114.909	82	112.323	108	EFTA	111
112	AUT.FUR.OCCID.	475.968	85	339.737	88	176.444	97	68.073	96	40.992	75	OTH.WEST.EUROPE	112
115	AMERIQUE DU NORD	1.576.992	85	1.116.684	89	399.774	96	215.723	82	231.404	108	NORTH AMERICA	115
199	AUT.CLASSE 1	757.707	107	440.879	99	201.003	114	87.373	66	63.879	125	OTHERS CLASS 1	199
200	CLASSE 2	4.020.433	78	3.058.906	77	926.103	78	407.583	83	628.658	63	CLASS 2	200
220	.ADM	355.233	68	298.174	69	59.941	92	123.738	65	37.623	80	.ADM	220
221	.EAMA	188.627	58	174.511	59	28.641	75	73.211	61	24.589	72	.EAMA	221
222	.ADM	41.369	112	40.687	135	7.658	168	18.435	99	300	36	.ADM	222
223	.TOM	20.767	121	4.450	175	1.072	143	1.864	294	302	451	.TOM	223
224	.NOUVEAUX TOM	85.921	69	66.175	74	22.138	111	18.345	48	12.396	451	.NEW TOM	224
225	.AUTRES ADM	711.617	72	588.491	74	22.515	81	131.339	89	135.530	109	.OTHER ADM	225
231	AUT.AFRIQUE	531.203	81	384.756	79	155.744	84	122.113	74	86.686	110	OTHER AFRICA	231
241	AMERIQUE C. SUD	1.944.204	78	1.493.570	74	306.668	76	458.925	87	345.769	58	CENTR. SOUTH AMER	241
251	ASIE OCCIDENTALE	478.266	96	293.935	93	189.035	97	41.368	106	23.050	69	WESTERN ASIA	251
299	AUT.CLASSE 2											OTHERS CLASS 2	299
300	CLASSE 3	654.765	95	483.745	91	188.360	85	101.441	121	117.463	85	CLASS 3	300
331	EUROPE ORIENTALE	597.282	95	437.622	91	174.948	85	79.846	112	111.009	76	EASTERN EUROPE	331
399	AUT.CLASSE 3	57.483	94	46.123	99	13.412	79	21.595	178	6.454	86	OTHERS CLASS 3	399
900	DIVERS NON CL.	78.172	124	8.891	158	6.228	168	1.219	103	1.047	422	MISCELLANEOUS NSE	900
981	EUROPE	9.401.609	90	7.335.196	89	2.715.628	95	1.342.130	88	999.923	86	EUROPE	981
982	AFRIQUE	1.195.039	74	941.585	75	348.098	90	242.711	75	195.995	66	AFRICA	982
983	AMERIQUE	2.161.346	85	1.537.841	87	567.549	85	279.781	81	318.709	109	AMERICA	983
984	ASIE	2.827.498	84	2.045.601	80	580.572	85	581.643	84	399.418	60	ASIA	984
985	OCEANIE	228.773	109	137.565	94	44.043	87	48.134	97	20.273	111	OCEANIA	985
001	FRANCE	1.289.148	97	1.042.546	94	448.228	102			219.358	86	FRANCE	001
002	BELGIQUE-LUXBG.	861.899	80	75.266	79	318.312	88	165.312	71	38.330	45	BELGIUM-LUXENBOURG	002
003	PAYS-BAS	1.272.087	88	1.065.179	86	588.566	87	146.616	99	82.272	99	NETHERLANDS	003
004	ALLEMAGNE RF	1.867.826	83	1.524.117	83			407.126	79	320.597	86	GERMANY, FED. REP. OF	004
005	ITALIE	948.039	113	821.967	116	448.352	114	230.866	131			ITALY	005
006	ROYAUME-UNI	112.840	89	504.064	86	151.636	148	108.809	72			UNITED KINGDOM	006
007	IRLANDE	123.851	107	37.319	169	13.593	112	8.234	162	55.155	89	IRELAND	007
008	DANEMARK	174.559	91	101.284	88	56.534	96	12.298	88	13.528	77	DENMARK	008
024	ISLANDE	3.108	83	943	45			123	59	133	309	ICELAND	024
025	FAROE ISLANDS	1.937	73	652	75	487	36	469		170	20	FAROE ISLANDS	025
026	NORVEGE	266.712	159	95.212	110	45.692	99	16.047	171	4.644	64	NORWAY	026
027	SUEDE	347.083	74	196.463	76	92.924	79	27.911	65	35.308	128	SWEDEN	027
028	FINLANDE	112.840	89	25.036	67	14.369	70	8.068	59	3.752	31	FINLAND	028
029	SUISSE	305.001	87	211.301	82	116.057	97	57.507	82	31.855	67	SWITZERLAND	029
030	AUTRICHE	172.900	106	141.624	110	80.051	102	8.041	84	32.938	135	AUSTRIA	030
040	PORTUGAL	55.918	81	24.552	93	9.556	73	5.280	66	3.405	96	PORTUGAL	040
049	ESPAGNE	170.534	100	124.473	97	45.366	93	42.063	123	11.766	82	SPAIN	049
043	ANDORRE	318	44	279	158	11	11	194	132	60	60	ANDORRA	043
044	GIBRALTAR	20	44	3	11							GIBRALTAR	044
045	CITE DU VATICAN	2	6	6	6	2	20			218	37	VATICAN CITY	045
046	MALTE	5.298	91	3.068	123	2.078	125	241	87	2	37	MALTA	046
049	YOUgosLAVIE	64.094	75	5.078	87	2.078	125	3.034	82	13.090	48	YUGOSLAVIA	049
050	GREECE	89.699	121	80.740	123	51.864	126	11.035	176	9.938	108	GREECE	050
052	TURQUIE	34.228	82	27.358	81	16.965	85	2.965	80	4.024	103	TURKEY	052
056	U.R.S.S.	305.389	97	201.482	90	72.245	78	40.767	113	60.697	88	SOVIET UNION	056
060	R.F.D.M. ALLEMANDE	30.789	102	17.789	110			7.847	36	2.686	110	GERMAN, DEM. REP.	060
062	POLONIE	36.313	102	21.794	116			13.890	115	15.292	129	POLAND	062
067	TCHECOSLOVAQUIE	47.945	94	39.756	95	24.819	104	2.922	90	5.961	88	CZECHOSLOVAKIA	067
064	HONGRIE	42.237	84	37.621	93	17.480	75	4.159	97	10.404	84	HUNGARY	064
066	ROUMANIE	58.588	86	51.800	82	24.363	86	8.966	110	7.165	43	ROMANIA	066
068	BULGARIE	14.618	86	13.472	88	5.685	86	1.179	60	5.608	60	BULGARIA	068
070	ALBANIE	950	35	488	38	86	84			492	54	ALBANIA	070
201	AFR. NORD ESPAGN.	11	6	735	36			55	104	1	1	SPANISH N.AFRICA	201
202	ILES CANARIES	1.011	166									CANARY ISLANDS	202
204	MAROC	38.258	165	31.164	70	5.156	62	12.532	66	6.174	98	MOROCCO	204
208	ALGERIE	167.611	132	152.218	122	60.771	107	48.350	100	34.983	232	ALGERIA	208
212	TUNISIE	22.074	79	21.811	81	10.262	368	4.976	31	4.909	142	TUNISIA	212
214	LIBYE	209.849	119	195.432	67	100.297	79	9.929	97	74.457	67	LIBYA	214
220	EGYPTE	32.698	208	15.312	113			2.938	442	13.276	162	EGYPT	220
224	SOUDAN	7.411	50	5.561	42	2.532	154	4.408	4	1.624	171	SUDAN	224
228	MAURITANIE	8.513	107	6.891	119	4.490	15	3.009	359	1.478	115	MAURITANIA	228
237	MALI	7.789	31	4.299	23	474	2	474	2	113	113	MALI	237
236	HAUTE-VOLTA	527	30	219	10	2	1			11	247	HAUTE VOLTA	236
240	NIGER	4.927	143	4.876	142	626	53	4.155	231	94	31	NIGER	240
244	CHAD	1.049	28	1.041	34	333	28	290	46	57	7	CHAD	244
247	ILES DU CAP VERT	21.176	86	19.352	88	335	33	17.478	89	681	223	CAP VERDE ISLANDS	247
248	SENEGAL	2.642	130	1.60	13	16	4			3	60	SENEGAL	248
252	GAMBIE	354	NS	354	NS	349	5			24	24	THE GAMBIA	252
257	GUINEE-BISSAU	1.789	86	1.789	93	18	2	1.767	318	4	2	GUINEA-BISSAU	257
264	STERRA LEONE	15.949	65	15.581	75	1.409	331	4.052	137	2.211	60	LIBERIA	264
268	LIBERIA	15.949	65	15.581	75	7.613	60					LIBERIA LEONE	268
272	COTE-D'IVOIRE	31.153	61	29.834	67	5.231	69	14.055	66	7.623	101	IVORY COAST	272
276	GHANA	19.839	70	12.220	119	6.970	230	331	90	1.582	237	GHANA	276
280	TOGO	3.008	21	3.090	27	449	37	1.105	93	543	1	TOGO	280
284	DAHOMY	978	21	875	21	71	4					DAHOMY	284
2													

TAB. 6

TRADE OF THE EC  
by countries of origin and destination

import

AOUT-AUGUST 1975		Nederland		Belg.-Lux.		United-Kingdom		Ireland		Danmark		Origin	Code
Code	Origine	1000 Eur	Indices 75/74	1000 Eur	Indices 75/74	1000 Eur	Indices 75/74	1000 Eur	Indices 75/74	1000 Eur	Indices 75/74		
000	MONDE	1.811.290	87	1.526.248	82	3.132.423	92	189.727	77	563.581	89	GRAND TOTAL	000
001	INTRA-CE	1.004.390	87	1.003.380	86	941.799	95	125.094	80	258.702	89	INTRA-CE	001
002	EXTRA-CE	806.900	87	522.868	76	2.190.624	91	64.633	72	304.879	89	EXTRA-CE	002
003	INTRA-CE	884.724	87	906.415	84	783.909	96	36.803	71	193.212	86	INTRA-CE	003
004	EXTRA-CE	926.566	87	619.833	79	2.348.514	91	152.924	79	370.369	91	EXTRA-CE	004
100	CLASSE 1	294.915	76	261.418	85	1.134.462	94	32.976	73	190.856	84	CLASS 1	100
111	AEI	74.512	88	69.186	94	315.370	100	5.707	60	123.850	92	EFTA	111
112	AUT.FUR.OCCID.	31.401	68	22.827	72	111.177	78	4.052	50	21.002	79	OTH.WEST.EUROPE	112
115	AMERIQUE DU NORD	152.458	68	117.325	82	408.190	80	17.566	79	34.552	64	NORTH AMERICA	115
199	AUT.CLASSE 1	36.544	114	52.080	89	299.725	126	5.651	111	11.452	92	OTHERS CLASS 1	199
200	CLASS 2	465.278	96	231.284	67	860.506	84	23.738	64	77.283	74	CLASS 2	200
220	.ADM	29.043	99	47.829	48	50.184	65	1.247	27	5.628	96	.ADM	220
221	.EAMA	10.780	59	37.284	44	13.394	53	25	5	697	40	.EAMA	221
222	.DOM	12.555	229	1.739	454	2.666	38	4.149	16	1	1	.DOM	222
223	.TOM	345	42	867	313	15.386	107	924	751	7	7	.TOM	223
224	.NOUVEAUX TOM	5.361	113	7.935	52	18.689	63	298	9	759	58	.NEW TOM	224
225	.AUTRES ADM	54.013	111	52.600	82	129.925	86	1.865	84	14.747	112	.OTHER ADM	225
231	AUT.AFRIQUE	54.013	111	52.600	82	129.925	86	1.865	84	14.747	112	CENTR.+SOUTH AMER	231
241	AMERIQUE C. SUD	275.212	106	106.976	63	398.168	85	15.570	86	36.736	94	WESTERN ASIA	241
251	ASIE OCCIDENTALE	52.737	90	18.745	89	165.193	101	3.407	81	15.731	118	OTHERS CLASS 2	251
299	AUT.CLASS 2	46.702	92	29.779	79	128.495	106	5.785	121	36.740	123	OTHERS CLASS 2	299
300	CLASS 3	43.169	108	28.650	34	118.447	105	5.712	127	35.501	126	CLASS 3	300
331	EUROPE ORIENTALE	3.533	33	1.129	84	10.348	128	73	25	1.239	72	EASTERN EUROPE	331
399	AUT.CLASS 3	2	6	385	85	67.158	123	2.133	77			OTHERS CLASS 3	399
900	DIVERS NON CL.											MISCELLANEOUS NSE	900
981	EUROPE	1.153.472	87	1.124.043	86	1.486.793	95	140.565	78	439.055	92	EUROPE	981
982	AFRIQUE	29.527	63	80.254	61	243.759	75	3.482	27	6.212	48	AFRICA	982
983	AMERIQUE	219.294	79	152.473	83	549.710	81	20.332	43	53.463	75	AMERICA	983
984	ASIE	456.886	192	173.082	70	695.476	96	22.075	88	64.346	99	ASIA	984
985	OCEANIE	7.106	192	18.009	88	49.524	145	1.139	68	505	40	OCEANIA	985
001	FRANCE	136.907	82	238.053	85	215.215	111	9.375	78	22.012	136	FRANCE	001
002	BELGIQUE-LUXBOG.	229.312	104			65.444	87	2.055	34	23.136	91	BELGIUM-LUXEMBOURG	002
003	PAYS-BAS			247.725	76	166.096	96	5.215	71	35.597	76	NETHERLANDS	003
004	ALLEMAGNE RF	450.203	84	366.191	85	232.693	85	13.818	67	97.198	97	GERMANY, FED. REP. OF	004
005	ITALIE	68.302	95	74.446	110	104.461	99	6.340	104	15.271	111	ITALY	005
006	ROYAUME-UNI	104.615	89	83.959	81			8.200	84	64.664	100	UNITED KINGDOM	006
007	IRLANDE	3.640	92	5.223	286	85.706	92	6.340	84	826	123	IRELAND	007
009	DANEMARK	11.411	72	7.783	83	72.184	96	1.091	82			DENMARK	008
024	ISLANDE	19	10	181	67	1.294	366	16		855	65	ICELAND	024
025	ILES FERROE			5		710	162			575	43	FAROE ISLANDS	025
028	NORVEGE	11.495	78	17.333	184	144.741	286	984	102	25.775	87	NORWAY	028
030	SUEDE	23.049	65	17.271	50	70.980	56	2.552	45	77.088	95	SWEDEN	030
032	FINLANDE	7.294	45	4.589	62	50.522	61	2.401	43	13.881	77	FINLAND	032
036	SUISSE	25.977	106	25.747	133	27.877	99	1.298	95	8.985	98	SWITZERLAND	036
038	AUTRICHE	15.046	147	5.448	88	23.086	87	1.495	84	7.695	97	AUSTRIA	038
040	PORTUGAL	2.806	82	3.105	79	27.492	92	422	42	3.452	63	PORTUGAL	040
042	ESPAGNE	13.556	77	11.670	88	41.759	112	906	45	3.448	97	SPAIN	042
043	ANDORRE			1	11	17	94					ANDORRA	043
044	GIBRALTAR	1	100	1	88							GIBRALTAR	044
045	CITE DU VATICAN									95	121	VATICAN CITY	045
046	MALTE	216	65	315	85	2.131	75	4	36	810	21	MALTA	046
048	YOUgosLAVIE	3.098	107	2.354	47	3.073	75	33	97			YUGOSLAVIA	048
050	GRECE	5.060	91	2.843	80	8.284	111	79	36	596	122	GREECE	050
052	TURQUIE	2.176	56	1.228	54	4.644	76	629	243	1.597	83	TURKEY	052
056	U.R.S.S.	15.911	150	11.862	77	84.997	107	2.859	267	16.044	142	SOVIET UNION	056
058	REP. FDF. ALLEMANDE	4.944	92	4.297	75	5.091	72	1.111	35	3.818	97	GERMANY, DEM. REP.	058
060	POLGNE	4.000	96	4.508	59	12.258	108	1.934	90	11.717	138	POLAND	060
062	TCHECOSLOVAQUIE	3.640	76	2.414	75	6.097	91	383	54	1.709	99	CZECHOSLOVAKIA	062
064	HONGRIE	4.079	96	1.499	111	3.143	89	92	79	1.381	113	HUNGARY	064
066	ROUMANIE	8.053	99	2.933	234	6.228	136	369	333	547	66	ROMANIA	066
068	BULGARIE	3.351	99	1.037	128	6.21	36			285	75	BULGARIA	068
070	ALBANIE	191	87									ALBANIA	070
201	AFR. NORD ESPAGN.	2	67	8	267							SPANISH N. AFRICA	201
202	ILES CANARIES	24	137	63	NS	267	77	1	100	8	114	CANARY ISLANDS	202
204	MAROC	2.115	93	5.187	61	6.587	60	256	13	51	4	MOROCCO	204
208	ALGERIE	4.278	113	3.836	423	15.317	611	76	230			ALGERIA	208
212	TUNISIE	1.393	245	271	166	2.41	31			22	110	TUNISIA	212
214	LIBYIE	2.409	NS	8.229	162	14.577	NS					LIBYA	214
220	EGYPTE	101	18	532	12	14.912	NS			395	214	EGYPT	220
224	Soudan	469	61	528	157	1.684	115	27	NS	139	331	SUDAN	224
228	.MAURITANIE	947	931	967	59	1.583	57			39		.MAURITANIA	228
232	.MALI	4	200	2	29	283	57					.MALI	232
236	.HAUTE-VOLTA	2		23		23	78			55	36	.UPPER VOLTA	236
240	.NIGER	1		23		51	232					.NIGER	240
244	.CHAD	18		343	76	8	1					.CHAD	244
247	ILES DU CAP VERDE											CAP VERDE ISLANDS	247
248	SENEGAL					1.820	91	2	1	2	1	SENEGAL	248
252	GAMBIE	712	66	146	281	2.582	166					THE GAMBIA	252
257	GUINEE-BISSAU	41										GUINEA-BISSAU	257
260	GUINEE			34		1.410	58	4		3	100	GUINEA	260
264	SIERRA LEONE	800	170	482	15	637	51			154	74	SIERRA LEONE	264
268	LIBERIA			790	66	1.237	21			77	23	LIBERIA	268
272	.COTE-D'IVOIRE	2.135	30	601	137	7.530	56	44	1	44	20	.IVORY COAST	272
276	GHANA	2.736	47	529	4	6						GHANA	276
280	.TOGO	214	168									.TOGO	280
284	.DAHOMY	21	168									.DAHOMY	284
288	NIGERIA	40.836	55	8.393	389	33.471	64			3.102	40	NIGERIA	288
292	.CAMEROUN	2.340	41	730	49	706	256			332	72	.CAMEROON	292
306	REP. CENTRAFRIC.	86	NS	158	NS	90	NS					CENT. AFRICAN REP.	306
310	GUINEE EQUATOR.			2		442						EQUATORIAL GUINEA	310
311	SAO TOME, PRINCEPE	28	108									SAO TOME-PRINCEPE	311
314	.GABON	940	140										



COMMERCE DE LA CE  
par pays d'origine et de destination

TAB. 6

import

AOUT-AUGUST 1975		EUR-9		EUR-6		Deutschland		France		Italia		Origin		Code
Code	Origine	1000 Eur	Indices 75/ 74	1000 Eur	Indices 75/ 74	1000 Eur	Indices 75/ 74	1000 Eur	Indices 75/ 74	1000 Eur	Indices 75/ 74	1000 Eur	Indices 75/ 74	Code
400	ETATS-UNIS	1.341.271	87	977.103	88	359.089	101	198.194	84	189.933	101	U.S. OF AMERICA	400	
404	CANADA	235.721	78	139.583	96	17.529	67	17.529	65	41.471	158	CANADA	404	
406	-GREENLAND	4.244	52	51	1	15		15		36		-GREENLAND	406	
408	-ST-PIERRE ET MIQU	35	152	35	152	3		12		20		-ST-PIERRE MIQUELON	408	
412	MEXIQUE	19.267	78	16.493	80	6.217	65	5.094	450	2.331	39	MEXICO	412	
413	ILES BERMUDES	1.034	150	608	468	414	NS					BERMUDA	413	
416	GUATEMALA	6.124	46	4.681	46	2.562	36			285	86	GUATEMALA	416	
421	-BELIZE	4.137	NS	114	99	6				76	507	-BELIZE	421	
424	HONDURAS	7.165	195	6.081	178	4.705	167			14	29	HONDURAS	424	
428	EL SALVADOR	6.591	49	6.444	73	2.895	42	1.032	62	178	111	EL SALVADOR	428	
432	NICARAGUA	6.915	41	3.633	40	2.195	43			115	13	NICARAGUA	432	
436	COSTA RICA	7.679	80	7.142	80	3.961	71			757	266	COSTA RICA	436	
440	PANAMA	6.943	171	6.485	177	3.138	108			2	5	PANAMA	440	
444	CANAL PANAMA	44	27	44								PANAMA CANAL ZONE	444	
448	CUBA	7.445	44	2.666	167	958	NS			240	82	CUBA	448	
452	HAITI	933	39	890	41	32	4			340	48	HAITI	452	
453	-BAHAMAS	1.472	104	1.081	264	352	224			17	85	-BAHAMAS	453	
454	ILES TURQUES,CAIQ											TURKS-CAIGOS ISL	454	
456	REP DOMINICAINF	4.913	214	4.759	299	289	30			115	22	DOMINICAN REPUBLIC	456	
457	ILES VIERGES D.USA	19	48	15								VIRGIN ISLANDS US	457	
458	-GUADLOUPE	7.737	152	7.737	152					7.737	153	-GUADLOUPE	458	
462	-MARTINIQUE	3.657	82	3.657	82					3.331	92	-MARTINIQUE	462	
463	ILES CAIMANES	2	9									CAIMAN ISLANDS	463	
464	JAMAIQUE	17.543	241	269	78	239	217				3	JAMAICA	464	
469	LA BARBADE	312	57	165	116	72	655			88	69	BARBADOS	469	
470	ILES OCCIDENTAL.	5.006	128	244	244	85	104			313	296	WEST INDIES	470	
472	TRINIDAD, TOBAGO	10.892	150	3.131	60	1.684	40			103	11	TRINIDAD - TOBAGO	472	
474	ARUBA	11.169	240	11.118	NS	4.694	NS			101	184	ARUBA	474	
478	-CURACAO	8.365	106	6.369	53	1.452	138				8	-CURACAO	478	
480	COLOMBIE	26.571	104	20.823	89	12.127	68			3.669	139	COLOMBIA	480	
484	VENEZUELA	64.883	124	42.274	137	16.355	28			3.817	49	VENEZUELA	484	
488	GUYANA (LANC.BP.)	6.091	184	1.871	129	1.792	268			1.040	300	GUYANA	488	
492	-SURINAM	6.540	107	4.917	113	1.231	131			317	327	-SURINAM	492	
496	-GUYANE FR.	131	25	131	85	2	2			129	614	-FRENCH GUIANA	496	
500	EQUATFUR	6.486	88	5.719	78	2.406	57			1.297	350	EQUADOR	500	
504	PEROU	23.993	55	18.221	46	8.899	35			3.083	75	PERU	504	
508	BRESIL	176.305	80	130.679	80	51.827	64			21.775	75	BRAZIL	508	
512	CHILI	43.531	59	33.093	62	18.407	59			4.100	47	CHILE	512	
516	BOLIVIE	7.813	44	5.754	96	1.865	88			280	11	BOLIVIA	516	
520	PARAGUAY	6.226	64	4.221	63	1.792	57			1.022	73	PARAGUAY	520	
524	URUGUAY	8.632	119	7.377	111	1.362	213			987	132	URUGUAY	524	
528	ARGENTINF	60.987	69	52.506	73	12.738	70			4.985	70	ARGENTINA	528	
529	ILES FALKLAND	582	647	1	2					1		FALKLAND ISLANDS	529	
600	CYPRUS	4.585	110	442	50	243	347			18	4	CYPRUS	600	
604	LIBAN	3.317	88	2.911	96	1.540	111			240	85	LEBANON	604	
608	SYRIE	38.079	167	38.045	168	7.047	60			10.513	NS	SYRIA	608	
612	IRAK	236.478	121	225.577	129	14.598	63			72.470	96	IRAQ	612	
616	IRAN	451.655	70	306.383	61	91.873	28			72.593	116	IRAN	616	
620	AFGHANISTAN	6.933	70	1.190	35	0.060	170			170	20	AFGHANISTAN	620	
624	ISRAEL	26.061	73	16.243	65	5.753	58			3.308	82	ISRAEL	624	
628	JORDANIE	832	612	830	847	6	18			530	80	JORDAN	628	
632	ARABIE SAUDITE	660.739	64	530.808	81	102.004	56			183.181	80	SAUDI ARABIA	632	
636	KOWEIT	17.871	74	112.812	75	13.364	35			22.960	51	KUWAIT	636	
640	BAHREIN	2.506	53	17	16	15	22					BAHRAIN	640	
644	KATAR	57.387	63	28.938	55	4.515	61			14.556	54	QATAR	644	
648	DUBAI	69.740	350	69.675	483	33.310	729			14.292	145	DUBAI	648	
649	ABU DHABI	171.946	114	150.952	137	32.212	101			64.264	103	ABU DHABI	649	
652	YEMEN (YEMEN NORD)	48.174	126	49.942	142	198	76				44	YEMEN (NORTH YEMEN)	652	
656	REP. P. DEM. YEMEN	59	18	57	19	2	29				4	YEMEN (SOUTH YEMEN)	656	
660	PAKISTAN	16.200	100	8.139	73	3.579	78			1.524	77	PAKISTAN	660	
664	INDE	76.591	126	34.816	137	13.916	128			10.990	208	INDIA	664	
668	BANGLADESH	3.609	46	1.914	37	321	22			4.12	22	BANGLADESH	668	
672	MALDIVES	6.93	22	600								MALDIVES	672	
676	SRI LANKA (CEYLAN)	7.703	70	2.70	50	1.132	34			445	44	SRI LANKA	676	
680	NEPAL	244	95	184	151	151	321			2	17	NEPAL	680	
684	SIKKIM	1	28									SIKKIM	684	
688	BHUTAN											BHUTAN	688	
692	THAILANDE	3.411	132	1.636	142	553	102			40	24	THAILAND	692	
696	LAOS	18.150	75	16.239	76	5.914	103			1.100	46	LAOS	696	
700	VIETNAM NORD	10	1	10	1	3	150					NORTH VIET-NAM	700	
704	VIETNAM SUD	730	103	84	13	20	44			38	7	SOUTH VIET-NAM	704	
708	CAMBODGE	54	5	54	5	10	4					CAMBODIA	708	
712	INDONESIE	36	14	27	11					27	11	INDONESIA	712	
716	MALAYSIA	25.700	75	20.278	71	7.698	76			1.895	72	MALAYSIA	716	
720	BRUNEI	46.594	71	29.275	76	11.713	62			6.123	102	BRUNEI	720	
724	TIMOR PORTUGAIS	157	168	114	289	1	17			101	NS	PORTUGUESE TIMOR	724	
728	SINGAPORE	25.421	86	17.814	86	10.221	114			2.659	76	SINGAPORE	728	
732	PHILIPPINES	16.884	92	15.270	96	0.704	117			2.218	205	PHILIPPINES	732	
736	MONGOLIE REP. POP.	71	70	23	9					550	75	MONGOLIA, REP. POP.	736	
740	CHINE REP. POP.	40.561	70	29.972	61	11.759	72			6.426	79	CHINA, REP. POP.	740	
744	COREE DU NORD	16.121	902	16.044	NS	1.622	250			14.295	NS	NORTH KOREA	744	
748	COREE DU SUD	49.301	120	33.417	112	21.039	116			3.163	99	SOUTH KOREA	748	
752	JAPON	367.076	102	218.940	86	108.680	110			39.895	47	JAPAN	752	
756	TAIWAN (FORMOSE)	50.123	92	39.093	92	21.145	84			2.335	61	TAIWAN	756	
760	HONG KONG	107.500	104	62.160	105	41.946	99			1.858	173	HONG KONG	760	
764	MACAO	5.093	111	4.720	105	1.706	76			2.135	143	MACAO	764	
800	AUSTRALIE	128.237	95	98.245	93	34.693	83			25.259	102	AUSTRALIA	800	
804	NOUV.-GUIN. PAPAOUA	8.532	147	6.699	315	6.132	358			124	413	NEW GUINEA	804	
808	T.A.M.P. AUSTRALIE	36										AUSTR. CONTROL. TERR	808	
812	NAURU	3	17									NAURU	812	
816	NOUV.FLE-ZELANDE	62.743	90	14.448	79	2.885	69			5.080	67	NEW ZEALAND	816	
820	REP. USA OCEANIE	90	84	88	29	58	7			580	580	PACIFIC ISLANDS U.S.	820	
824	-NOUV.-CALÉDONIE	17.229	90	17.228	90	164	7			17.063	104	-NEW CALEDONIA	824	
828	-WALLIS ET FUTUNA	137	13	26	4							-WALLIS-FUTUNA ISL	828	
832	OCEANIE BRIT.													

TAB. 6

TRADE OF THE EC  
by countries of origin and destination

import

AOUT-AUGUST 1975		Nederland		Belg.-Lux.		United-Kingdom		Ireland		Danmark		Origin	Code
Code	Origine	1000 Eur	Indices 75/ 74	1000 Eur	Indices 75/ 74	1000 Eur	Indices 75/ 74	1000 Eur	Indices 75/ 74	1000 Eur	Indices 75/ 74		
407	FRANCE-UNIS	137.065	66	92.822	74	315.744	87	15.272	83	33.152	64	U.S. OF AMERICA	400
408	CANADA	15.393	102	24.533	142	92.446	61	2.294	62	1.400	57	CANADA	404
409	GROENLAND					44	99			4.149	134	GROENLAND	406
410	ST-PIERRE ET MIQUELON											ST-PIERRE MIQUELON	408
411	MEXIQUE	1.588	63	1.263	106	1.569	45		3	1.202	301	MEXICO	412
412	ILES BERMUDES	190	279			423	71					BERMUDA	413
413	GUATEMALA	398	90	352	70	185	31	1	100	257	55	GUATEMALA	416
414	BELIZE	32				4.001	NS		83			BELIZE	421
415	HONDURAS	540	508	638	550	567	585		34	483	320	HONDURAS	424
416	EL SALVADOR	2.115	NS	273	192	91	37			11	11	EL SALVADOR	428
417	NICARAGUA	284	68	393	57	95	19			217	529	NICARAGUA	432
418	COSTA RICA	501	37	571	170	144	91	4	2	389	119	COSTA RICA	436
419	PANAMA	104	122	57	119	285	171	11	7	162	231	PANAMA	440
420	CANAL PANAMA											PANAMA CANAL ZONE	444
421	CUBA	547	438	660	857	1.823	16			2.956	36	CUBA	448
422	HAITI	6	12	206	51	7	22					HAITI	452
423	BAHAMAS	8	5	707	NS	334	44		3		4	BAHAMAS	453
424	ILES TURQUES, CATO											TURKS-CAICOS ISL.	454
425	REP. DOMINICAIN	655	NS	3.236	NS	154	37					DOMINICAN REPUBLIC	456
426	ILES VIERGES D.USA											VIRGIN ISLANDS US	457
427	GUADALOPE											GUADALOPE	458
428	MARTINIQUE	2		4								MARTINIQUE	462
429	ILES CAIMANES											CAIMAN ISLANDS	463
430	JAMAICA	14	29			17.204	24		66	471	4	JAMAICA	464
431	LA BARBADE	5	500			138	34			9	300	BARBADOS	469
432	INDES OCCIDENTAL.	46	NS	103	74	3.548	97		878	NS		WEST INDIES	470
433	TRINIDAD, TOBAGO	769	NS	95	78	7.210	NS		1			TRINIDAD - TOBAGO	472
434	ARUBA	6.313	NS			4.748	NS					ARUBA	474
435	CURACAO	3.105	121	1.735	NS	1.996	54			215		CURACAO	478
436	COLOMBIE	4.884	189	786	126	4.701	429	443	215	604	59	COLOMBIA	480
437	VENEZUELA	4.818	144	2.162	76	22.602	115			7		VENEZUELA	484
438	GUYANE (ANC.BR.)	472	104			4.201	227	19	238			GUYANA	488
439	SURINAM	3.127	110			615	76			8	114	SURINAM	492
440	GUYANE FR.											FRENCH GUIANA	496
441	EGYPT	540	82	232	49	347	71	331	99	89	41	EGYPT	500
442	PEROU	1.564	27	881	37	5.671	164			97	23	PERU	504
443	BRAZIL	25.714	125	8.206	33	39.402	19	639	137	6.185	104	BRAZIL	508
444	CHILE	1.860	192	2.922	151	10.345	50			93	70	CHILE	512
445	BOLIVIE	18	600	3.563	429	2.059	18					BOLIVIA	516
446	PARAGUAY	419		878	37	2.923	221			82	40	PARAGUAY	521
447	URUGUAY	1.697	143	711	95	1.992	220			56	75	URUGUAY	524
448	ARGENTINE	4.902	55	4.447	60	6.957	47	12	600	301	47	ARGENTINA	528
449	ILES FALKLAND					581	NS					FALKLAND ISLANDS	529
450	CYPRUS	39	97	1		3.895	127			176	88	CYPRUS	600
451	LIBAN	180	98	62	48	220	45			9	36	LEBANON	604
452	SYRIE	68	3	35	14	34	35					SYRIA	608
453	IRAQ	15.894	NS	1.481	35	6.622	45	4.278		1		IRAQ	612
454	AFGHANISTAN	65.608	29	26.113	145	124.919	110	2.335	75	18.025	65	AFGHANISTAN	620
455	ISRAEL	3.646	155	1.245	44	0.192	95	166	46	460	154	ISRAEL	624
456	JORDANIE	12	600			7	5					JORDAN	628
457	ARABIE SAOUDITE	87.991	45	62.409	55	118.116	82	5.613	48	6.202	427	SAUDI ARABIA	632
458	KOUBE	44.007	436	11.422	39	59.953	65	3.097	106	1.009	33	BAHRAIN	636
459	BAHREIN	2	200			2.489	87					BAHRAIN	640
460	KATAR	6.005	105			24.440	77					QATAR	644
461	QUBA	4.457		8		65	1					DUBAI	645
462	ABU DHABI	41.767		3	30	20.194	51					ABU-DHABI	646
463	SHARJAH, AJMAN, ETC.											SHARJAH, AJMAN, ETC.	648
464	OMAN	5.535		4.208		27.550	449			10.682		OMAN	649
465	YEMEN (YEMEN NORO)	10		1		471	12			4		YEMEN (NORTH YEMEN)	652
466	REP. DEM. YEMEN					6.088	130			98	93	REP. DEM. YEMEN	656
467	PAKISTAN	977	64	324	40	4.222	125			1.875	508	PAKISTAN	662
468	INDE	3.399	107	2.316	93	109	4			1.210	96	INDIA	664
469	BANGLADESH	299	82	125	21	109	4			36	49	BANGLADESH	666
470	MALDIVES											MALDIVES	667
471	SRI LANKA (CEYLAN)	552	176	145	95	4.618	76	268	NS	110	120	SRI LANKA	669
472	NEPAL	3	300	26	67	60	42					NEPAL	672
473	SIKKIM					7	28					SIKKIM	673
474	BHUTAN											BHUTAN	675
475	UNION IRMANE	514	485	480	175	1.391	236			468	54	THAILAND	676
476	THAILANDE	7.144	77	1.708	99	1.498	71	22	100	391	51	THAILAND	680
477	LAOS											LAOS	684
478	VIETNAM NORO	26	163			646	936					NORTH VIET-NAM	688
479	VIETNAM SUD	27	52									SOUTH VIET-NAM	692
480	CAMBODGE											CAMBODIA	696
481	INDONESIE	5.403	61	2.386	77	2.729	79	353	784	2.340	116	INDONESIA	700
482	MALAYSIE	4.093	111	1.881	79	15.527	63	248	57	544	46	MALAYSIA	701
483	BRUNEI	1	14			365	NS					BRUNEI	703
484	TIMOR PORTUGAIS											PORTUGUESE TIMOR	704
485	SINGAPOUR	2.816	56	716	72	6.943	86	232	145	532	79	SINGAPORE	706
486	PHILIPPINES	2.826	62	382	321	1.294	64	14	22	306	81	PHILIPPINES	708
487	MONGOLIE, REP. POP.	3.417	34	1.117	36	9.322	142			1.209	70	MONGOLIA, PEOP. REP.	716
488	CHINE, REP. POP.	90	32	12	5	1	1			15	65	CHINA, PEOP. REP.	720
489	COREE DU NORD	5.144	110	1.492	115	13.036	135	1.232	412	1.616	30	NORTH KOREA	728
490	COREE DU SUD	25.605	113	24.599	90	136.460	147	3.033	118	10.643	100	SOUTH KOREA	732
491	JAPON	8.114	121	3.307	109	10.338	93			637	98	JAPAN	736
492	TAIWAN (FORMOSE)	8.933	139	2.988	93	42.719	103	601	60	3.960	108	TAIWAN	740
493	HONG KONG	296	121	382	227	278	869			95	164	HONG KONG	746
494	MACAO											MACAO	743
800	AUSTRALIE	5.460	153	14.882	98	29.377	89	336	46	279	27	AUSTRALIA	800
801	NOUV.-GUIN. PAPOUA	67	63	347	135	1.822	50			3	30	NEW GUINEA	801
802	TERR. AUT. AUSTRALIE					36						AUSTR. CONTROL. TERR.	802
803	NAURU											NAURU	803
804	NOUVELLE-ZELANDE	1.418	149	2.760	65	47.277	226	795	84	223	99	NEW ZEALAND	804
805	REP. USA OCEANIE											PACIFIC ISLANDS U.S.	809
806	NOUV.-CALEDONIE											NEW CALEDONIA	811
807	WALLIS ET FUTUNA											WALLIS-FUTUNA ISL.	812
808	OCEANIE BRIT.	26	5			111	36					BRITISH OCEANIA	813
809	NIUE ET TOKELAU	132				4.790	169					NIUE TOKELAU ISL.	815
810	FIDJI					6.003	1					FIDJI	815
811	NOUV.-HEBRIDES											NEW HEBRIDES	816
812	TONGA	1										TONGA	817
813	SAMOA OCCIDENTAL	2</											



COMMERCE DE LA CE  
par pays d'origine et de destination

TAB. 6

export

AOUT-AUGUST 1975		EUR-9		EUR-6		Deutschland		France		Italia		Destination		Code	
Code	Destination	1000 Eur	Indices 75/74	1000 Eur	Indices 75/74	1000 Eur	Indices 75/74	1000 Eur	Indices 75/74	1000 Eur	Indices 75/74	1000 Eur	Indices 75/74	Destination	Code
000	MONNE	15.287.211	92	12.332.679	92	4.904.527	85	2.375.408	100	2.020.868	113			GRAND TOTAL	000
001	INTRA-CE	7.219.102	92			1.990.073	84	1.105.123	95	923.221	125			INTRA-CE	001
002	EXTRA-CE	8.068.109	93			2.824.454	86	1.270.285	105	1.097.647	104			EXTRA-CE	002
003	INTRA-CE			5.179.521	90	1.613.639	83	913.049	95	825.538	101			INTRA-CE	003
004	EXTRA-CE			7.153.158	93	1.190.888	86	1.462.359	104	1.195.330	102			EXTRA-CE	004
100	CLASSIF 1	4.203.040	81	2.931.100	81	1.519.576	78	452.288	81	491.116	92			CLASS 1	100
111	AFIF	1.617.402	86	1.232.333	86	680.073	83	195.503	93	151.679	90			EFETA	111
112	AUT. EUR. OCCID.	815.672	84	677.777	84	377.722	83	107.598	78	148.421	92			OTH. WEST. EUROPE	112
115	AMERIQUE DU NORD	1.006.122	75	694.618	75	310.506	68	102.812	70	147.815	101			NORTH AMERICA	115
199	AUT. CLASSE 1	553.843	77	326.372	77	192.275	70	46.375	74	43.201	78			OTHERS CLASS 1	199
200	CLASSIF 2	3.024.052	110	2.310.999	110	910.299	102	650.458	121	428.892	122			CLASS 2	200
220	.ADM	388.111	91	324.027	90	48.433	75	202.826	101	29.288	72			.ADM	220
221	.FAMA	153.742	79	144.474	81	17.336	65	94.143	95	10.852	53			.FAMA	221
222	.TOM	25.460	88	22.639	88	3.323	97	13.681	94	1.335	125			.TOM	222
223	.NOUVEAUX TOM	21.000	101	10.635	133	1.454	72	2.174	86	2.267	371			.NEW TOM	223
224	.AUTRES ADM	136.768	98	108.824	96	25.584	94	58.606	108	13.697	79			OTHER ADM	224
225	AUT. AFRIQUE	744.416	125	590.071	125	196.854	132	172.206	109	166.192	141			AFRICA	225
231	AMERIQUE C. SUD	533.424	83	424.492	80	220.034	69	64.210	103	91.756	140			CENTR. S. SOUTH AMER	231
241	ASIE OCCIDENTALE	897.217	145	650.269	149	313.496	157	111.778	137	114.425	132			WESTERN ASIA	241
299	AUT. CLASSE 2	457.784	102	320.348	102	131.442	81	99.429	278	27.221	45			OTHERS CLASS 2	299
300	CLASSIF 3	909.794	104	789.194	102	376.675	88	167.479	157	148.679	110			CLASS 3	300
331	EUROPE ORIENTALE	784.517	100	678.902	97	338.466	87	126.697	143	134.927	110			EASTERN EUROPE	331
399	AUT. CLASSE 3	125.281	131	110.296	148	38.200	105	40.782	220	13.752	117			OTHERS CLASS 3	399
900	DIVERS NON CL.	125.306	94	111.991	93	17.899	87	60	462	28.974	73			MISCELLANEOUS NSE	900
981	EUROPE	10.476.663	91	8.778.304	90	3.345.334	84	1.534.921	96	1.358.248	114			EUROPE	981
982	AFRIQUE	1.275.184	105	992.267	123	317.510	100	358.724	104	205.373	116			AFRICA	982
983	AMERIQUE	1.599.647	78	1.159.185	77	523.379	68	191.709	83	242.927	116			AMERICA	983
984	ASIE	1.433.831	170	1.188.974	175	538.330	113	211.919	160	176.911	112			ASIA	984
985	OCEANIE	211.644	71	101.877	62	52.271	65	18.085	80	14.442	67			OCEANIA	985
001	FRANCE	1.181.920	90	1.043.701	89	459.983	83			222.208	120			FRANCE	001
002	BELGIQUE-LUXEMB.	961.420	82	863.145	82	337.827	81	216.763	87	67.046	101			BELGIUM-LUXEMBOURG	002
003	PAYS-BAS	1.133.247	94	975.353	84	516.017	90	128.580	112	101.433	135			NETHERLANDS	003
004	ALLEMAGNE RF	1.025.337	102	1.704.892	122			396.614	103	434.851	144			GERMANY, FED. REP. OF	004
005	ITALIE	669.311	78	586.426	75	300.012	73	171.092	82					ITALY	005
006	ROYAUME-UNI	909.019	78	418.025	76	279.278	84	169.859	94					UNITED KINGDOM	006
007	IRLANDE	128.836	77	32.317	77	12.685	74	4.956	67	78.830	85			IRELAND	007
008	DANEMARK	270.759	103	210.739	105	126.521	106	17.259	107	14.910	110			DENMARK	008
024	ISLANDE	12.010	69	5.026	45	2.091	42			372	20			ICELAND	024
025	ILES FEREE	4.281	78	1.180	164	70.203	348							FAROE ISLANDS	025
026	NORVEGE	226.157	109	148.147	123	70.203	101	40.062	257	4.879	78			NORWAY	026
030	SUEDE	469.888	89	298.739	89	165.819	88	30.576	114	20.045	71			SWEDEN	030
032	FINLANDE	152.038	81	80.530	89	46.263	75	8.894	95	8.431	120			FINLAND	032
036	SUISSE	509.019	78	418.025	76	279.278	84	169.859	94	71.219	94			SWITZERLAND	036
038	AUTRICHE	339.381	93	315.999	95	227.867	91	13.848	91	48.350	120			AUSTRIA	038
040	PORTUGAL	60.338	52	46.397	51	18.505	49	8.662	72	13.743	30			PORTUGAL	040
042	ESPAGNE	225.389	75	185.431	74	76.297	67	48.115	79	30.980	77			SPAIN	042
043	ANDORRA	6.471	113	6.349	113	1.188	107	5.878	113					ANDORRA	043
044	CYPRUS	1.400	122	589	125	14	52	258	107	185	16			CYPRUS	044
045	CITE DU VATICAN	1.937	103	1.712	109	1.612	14	765	71	551	128			VATICAN CITY	045
046	MALTE	14.219	112	15.765	113	93.480	73	12.499	90	40.216	74			MALTA	046
048	YOUgoslavie	134.219	112	118.017	113	48.481	105	21.758	99	30.432	159			YUGOSLAVIA	048
052	TURQUIE	138.722	95	120.449	96	68.182	132	9.593	37	32.532	92			TURKEY	052
056	U.P.S.S.	349.378	133	298.964	125	147.340	114	52.540	167	75.111	142			SOVIET UNION	056
058	REP. DEM. ALLEMANDE	34.677	106	29.649	113	61.900	63	11.781	166	3.649	67			GERMAN, DEM. REP.	058
060	POLONIE	170.811	106	143.623	107	37.466	121	37.466	121	17.171	104			POLAND	060
062	TCHECOSLOVAQUIE	71.367	96	63.593	95	41.523	95	37.495	152	6.291	79			CZECHOSLOVAKIA	062
064	HONGRIE	63.331	76	55.034	75	32.296	71	6.100	95	11.054	76			HUNGARY	064
066	ROUMANIE	57.116	66	52.597	66	33.550	66	9.235	91	9.235	64			ROMANIA	066
068	BULGARIE	38.276	80	34.466	80	21.458	56	3.356	39	5.668	76			BULGARIA	068
070	ALBANIE	960	37					15	83	294	21			ALBANIA	070
201	AFR. NORD ESPAGN.	1.379	149	1.032	124	381	178	145	70	40	82			SPANISH N. AFRICA	201
202	ILES CANARIES	1.157	81	733	168	2.799	129	1.111	75	1.499	170			CANARY ISLANDS	202
204	MAROC	167.972	110	57.806	119	13.799	120	34.903	123	5.549	109			MOROCCO	204
208	ALGERIE	193.577	109	183.392	112	42.950	109	91.571	111	36.896	153			ALGERIA	208
212	TUNISIE	43.784	101	38.785	124	6.437	102	22.399	95	6.358	83			TUNISIA	212
216	LIBYE	143.111	123	130.033	94	34.005	126	18.513	100	63.901	122			LIBYA	216
220	EGYPTE	130.884	147	102.463	147	34.888	128	31.357	100	29.988	120			EGYPT	220
224	Soudan	20.522	146	12.075	242	6.785	272	1.613	289	2.474	193			SUDAN	224
228	MAURITANIE	7.114	102	6.616	119	4.225	63	5.028	111	4.55	25			MAURITANIA	228
232	MALI	4.284	142	4.012	139	351	46	3.132	148	74	673			MALI	232
236	HAUTE-VOLTA	7.377	133	3.611	144	2.490	121	2.490	121	1.200	120			UPPER VOLTA	236
240	NIGER	4.119	103	3.846	133	3.22	52	3.250	154	52	230			NIGER	240
244	CHAD	2.807	124	2.663	119	66	61	2.423	173	52	111			CHAD	244
248	ILES DU CAP VERDE	111	92	14.769	6	47	235			1	13			CAP VERDE ISLANDS	248
252	SENEGAL	15.250	92	14.769	96	1.456	64	10.709	92	385	82			SENEGAL	252
256	GAMBIE	1.553	153	331	149	106	47	69	192	68	618			GAMBIA	256
257	GUINEE-BISSAU	145	84	131	149	74	218	13	50	129	2				

TAB. 6

TRADE OF THE EC  
by countries of origin and destination

export

AOUT-AUGUST 1975			Nederland		Belg.-Lux.		United-Kingdom		Ireland		Danmark			
Code	Destination	1000 Eur	Indices 75/74	1000 Eur	Indices 75/74	1000 Eur	Indices 75/74	1000 Eur	Indices 75/74	1000 Eur	Indices 75/74	Destination	Code	
000	MONDE	1.769.848	87	1.762.028	87	2.294.969	91	177.228	110	477.335	97	GRAND TOTAL	000	
001	INTRA-CE EUR-9	1.259.277	88	921.688	85	679.091	88	142.172	118	208.457	100	INTRA-CE EUR-9	001	
002	EXTRA-CE EUR-9	510.571	86	440.340	92	1.615.878	93	35.056	86	268.878	95	EXTRA-CE EUR-9	002	
003	INTRA-CE EUR-6	1.042.740	85	784.546	92	574.038	90	45.001	179	152.684	101	INTRA-CE EUR-6	003	
004	EXTRA-CE EUR-6	727.099	90	577.482	96	1.779.931	92	132.227	97	356.651	95	EXTRA-CE EUR-6	004	
100	CLASS 1	250.523	80	217.597	79	855.997	80	20.728	80	195.242	93	CLASS 1	100	
111	AFR. EUR. OCCID.	109.997	86	86.091	82	252.605	82	3.785	102	128.679	95	EFTA	111	
115	AMERIQUE DU NORD	48.433	84	35.693	79	111.294	83	3.949	153	22.652	80	OTHER WEST. EUROPE	115	
199	AUT. CLASSE 1	60.300	73	73.185	76	272.720	75	9.752	71	26.042	87	NORTH AMERICA	199	
200	CLASS 2	160.591	90	140.769	117	652.207	114	11.404	95	50.342	86	OTHERS CLASS 1	200	
201	ADM.	23.789	91	20.591	113	46.588	97	855	105	12.741	100	CLASS 2	200	
221	EAMA	9.374	94	12.569	68	8.645	71	25	18	737	25	ADM.	221	
222	ADM.	901	102	559	101	454	93	232	NS	10.261	124	EAMA	222	
223	TOM	4.076	71	4.871	80	2.397	82	110	NS	444	81	ADM.	223	
224	NOUVEAUX TOM	204	204	204	204	2.397	82	110	NS	444	81	TOM	224	
225	AUTRES ADM.	4.770	66	6.158	90	26.350	106	242	222	1.352	113	NOUVEAUX TOM	225	
231	AUT. AFRIQUE	20.553	95	26.168	142	145.165	129	4.833	593	7.445	64	OTHER AOM	231	
241	AMERIQUE C. SUP.	24.948	80	23.525	66	99.191	102	1.911	30	7.840	62	OTHER AFRIQUE	241	
251	ASIE OCCIDENTALE	57.741	141	58.329	193	23.352	134	2.427	189	17.469	118	CENTR. SOUTH AMER	251	
299	AUT. CLASSE 2	30.060	89	32.156	132	12.211	93	1.378	50	8.847	87	WESTERN ASIA	299	
300	CLASSE 3	48.352	93	48.013	89	96.407	109	892	57	23.301	154	OTHERS CLASS 2	300	
331	EUROPE ORIENTALE	37.022	79	41.782	81	85.744	127	892	57	18.989	129	CLASS 3	331	
399	AUT. CLASSE 3	11.330	220	6.224	241	10.665	51			4.320	NS	EASTERN EUROPE	399	
900	DIVERS NON CL.	51.100	105	13.958	118	11.269	102	2.034	139	12		OTHERS CLASS 3	900	
901	EUROPE	1.454.730	87	1.085.161	85	1.128.732	88	150.798	117	378.769	98	MISCELLANEOUS NSE	900	
981	AFRIQUE	58.177	87	52.486	96	265.130	115	6.331	151	11.456	70	EUROPE	981	
982	AMERIQUE	93.450	67	97.726	73	380.562	81	12.158	60	47.740	85	AFRIQUE	982	
984	ASIE	102.374	119	105.627	150	403.356	107	4.597	94	36.926	61	AMERIQUE	984	
985	OCEANIE	10.012	55	7.067	96	105.922	74	1.312	60	2.433	130	ASIE	985	
001	FRANCE	154.856	91	206.654	78	116.513	100	8.168	126	13.547	75	FRANCE	001	
002	BELGIUM-LUXBOURG	247.713	76	229.323	84	76.638	71	7.471	218	8.162	90	BELGIUM-LUXEMBOURG	002	
003	PAYS-BAS	141	131	309.791	87	130.200	87	11.012	222	16.492	98	NETHERLANDS	003	
004	ALLEMAGNE RF	566.636	89	41.778	81	144.194	97	13.363	105	62.888	105	GERMANY, FED. REP. OF	004	
005	ITALIE	73.544	81	113.477	119	56.303	93	4.987	187	21.595	125	ITALY	005	
006	ROYAUME-UNI	175.961	100	3.687	76	95.161	77	96.543	101	84.415	97	UNITED KINGDOM	006	
007	IRLANDE	7.046	106	20.028	89	59.892	95			1.358	83	IRELAND	007	
008	DANEMARK	33.521	110									DENMARK	008	
024	ISLANDE	1.653	50	586	103	3.891	117	24	218	3.078	100	ICELAND	024	
025	ILES FERNE	38	76	2	11	3.249	80			3.851	116	FAROE ISLANDS	025	
028	NORVEGE	22.317	131	10.688	89	39.249	85			377	45	NORWAY	028	
030	SUEDE	47.335	95	34.984	84	95.641	88			1.937	110	SWEDEN	030	
033	FINLANDE	0.326	81	4.626	64	29.788	85			573	131	FINLAND	033	
036	SUISSE	10.624	59	25.692	79	81.896	87			1.160	200	SWITZERLAND	036	
038	AUTRICHE	14.697	83	11.263	115	17.714	77			262	147	AUSTRIA	038	
040	PORTUGAL	5.377	59	2.103	115	13.757	75			767	50	PORTUGAL	040	
042	ESPAGNE	17.791	104	12.248	75	33.654	75			3.057	202	SPAIN	042	
043	ANDORRE	88	105	79	NS	157	93			2	2	ANDORRA	043	
044	GIBRALTAR	637	880	58	483	2.592	131			54	47	GIBRALTAR	044	
045	CITE DU VATICAN		74		122		92					VATICAN CITY	045	
046	MALTE	011	80	401	122	4.768	99			114	253	MALTA	046	
048	YUGOSLAVIE	6.148	76	4.131	54	8.455	51			57	13	YUGOSLAVIA	048	
050	GRECE	7.607	73	9.739	159	4.447	123			1.667	100	GREECE	050	
057	TURQUIE	5.887	77	4.263	86	17.572	93			4.093	133	TURKEY	057	
056	UR. S.S.	4.972	95	18.992	86	4.570	726			1.830	173	SUVIET UNION	056	
058	R.F. DEM. ALLEMANDE	8.806	92	5.413	135	3.570	91			1.393	68	GERMANY, DEM. REP.	058	
060	POLONDE	8.695	101	10.492	58	16.053	73			479	168	POLAND	060	
062	TCHOSLOVAQUIE	4.497	70	3.787	98	6.181	95			1.394	133	CZECHOSLOVAKIA	062	
064	HONGRIE	3.787	70	1.923	34	7.046	88			1.175	75	HUNGARY	064	
066	ROUMANIE	1.728	33	1.325	34	4.121	86			4.69	61	ROMANIA	066	
068	BULGARIE	2.408	62	1.042	183	3.742	158			365	36	BULGARIA	068	
070	ALBANIE	134	47	45	NS	9	P			14	467	ALBANIA	070	
201	AFR. NORD ESPAGN.	345	126	121	155	231	424			3	3	SPANISH N. AFRICA	201	
202	ILES CANARIES	1.065	53	372	21	4.820	107			152	157	CANARY ISLANDS	202	
204	MAROC	2.186	71	1.836	67	4.666	55			59	NS	MOROCCO	204	
208	ALGERIE	2.933	58	9.084	291	8.304	60			1.367	NS	ALGERIA	208	
210	TUNISIE	1.958	78	4.268	120	4.204	68			10	10	TUNISIA	210	
216	LIBYE	5.091	175	4.527	204	11.461	120			792	NS	LIBYA	216	
220	EGYPTE	4.423	98	3.062	550	17.222	214			1.146	184	EGYPT	220	
224	Soudan	759	166	444	221	8.595	349			143	30	SUDAN	224	
228	MAURITANIE	105	NS	1.054	NS	292	326					MAURITANIA	228	
232	MALI	471	457	34	309	8.785	219					MALI	232	
236	HAUTE-VOLTA	39	35	193	268	25	36			15	107	UPPER VOLTA	236	
240	NIGER	103	51	18	10	115	NS			1	13	NIGER	240	
244	CHAD	120	61	10	10	14	NS					CHAD	244	
247	ILES DU CAP VERT	21	2			39	NS					CAP VERDE ISLANDS	247	
248	SENEGAL	1.317	200	889	243	4.71	71			24	19	SENEGAL	248	
252	GAMBIE	65	120	23	144	1.211	184			10	111	THE GAMBIA	252	
257	GUINEE-BISSAU	18	NS	1	1	1	1			4	133	GUINEA-BISSAU	257	
260	GUINEE	97	156	1.051	779	89	89			100	100	GUINEA	260	
264	SIERRA LEONE	462	79	37	61	1.930	51			45	150	SIERRA LEONE	264	
268	LIBERIA	575	107	236	133	1.200	73			59	656	LIBERIA	268	
272	COTE D'IVOIRE	1.772	75	1.241	125	1.614	167			100	100	IVORY COAST	272	
276	GHANA	579	54	814	388	4.501	51			36	91	GHANA	276	
280	TOGO	693	142	125	94	1.519	206			10	143	TOGO	280	
284	GAHOMIEY	846	191	534	861	517	24			49	817	GAHOMIEY	284	
288	NIGERIA	11.742	138	4.247	138	67.299	196			1.897	436	NIGERIA	288	
300	CAMEROUN	662	219	684	108	6.75	40			56	78	CAMEROON	300	
306	REP. CENTRAFRIC.	56	13	35	292	20	57					CENT. AFRICAN REP.	306	
310	GUINEE EQUATOR.	39	NS	10	NS	5	5					EQUATORIAL GUINEA	310	
311	SAO TOME, PRINCIPE	8	44	6	6	22	65							



COMMERCE DE LA CE  
par pays d'origine et de destination

TAB. 6

export

AOÛT-AUGUST 1975		EUR-9		EUR-6		Deutschland		France		Italia		Destination		Code	
Code	Destination	1000 Eur	Indices 75/74	1000 Eur	Indices 75/74	1000 Eur	Indices 75/74	1000 Eur	Indices 75/74	1000 Eur	Indices 75/74	1000 Eur	Indices 75/74	Destination	Code
400	ÉTATS-UNIS	951.918	74	605.611	74	275.156	67	82.508	65	130.002	101	U.S.OF AMERICA	400		
404	CANADA	154.214	80	89.097	86	35.350	74	20.304	99	17.813	102	CANADA	404		
406	STOENLAND	12.299	124	186	141	21	175	5	2	2	400	GREENLAND	406		
408	STOENLAND	12.299	124	186	141	21	175	5	2	2	400	S.PIERRE MIQUELON	408		
412	MEXIQUE	55.567	80	43.815	77	23.354	65	10.377	133	6.513	148	MEXICO	412		
413	ILES BERMUNDS	3.176	98	647	79	103	47	376	96	27	33	BERMUDA	413		
416	GUATEMALA	4.334	73	5.142	71	3.142	72	466	98	870	113	GUATEMALA	416		
421	HAÏTI	1.280	142	164	64	42	56	19	28	8	50	HAÏTI	421		
424	HONDURAS	2.064	70	1.460	64	891	70	76	40	183	93	HONDURAS	424		
428	EL SALVADOR	3.693	51	3.126	48	1.929	57	328	79	638	143	EL SALVADOR	428		
432	NICARAGUA	2.774	44	2.058	43	1.167	35	212	72	298	36	NICARAGUA	432		
436	COSTA RICA	4.259	73	2.618	55	1.771	50	223	57	301	103	COSTA RICA	436		
440	PANAMA	36.546	360	34.958	457	26.554	653	5.153	481	2.109	308	PANAMA	440		
444	CANAL PANAMA	1.367	186	985	199	295	215	329	218	51	171	PANAMA CANAL ZONE	444		
448	CUBA	24.148	58	16.661	53	5.271	39	2.654	45	6.336	138	CUBA	448		
452	HAÏTI	1.280	142	164	64	42	56	19	28	8	50	HAÏTI	452		
453	BAHAMAS	6.287	77	5.549	454	366	284	419	68	1.914	651	BAHAMAS	453		
454	ILES TURQUES, CAÏO	119	13	48	155					44	NS	TURKS-CAIOS ISL.	454		
456	REP. DOMINICAÏNE	3.920	85	2.797	72	1.216	63	245	62	842	154	DOMINICAN REPUBLIC	456		
457	ILES VERGES D.USA	11.509	110	11.098	110	1.900	80	10.395	112	26	325	VIRGIN ISLANDS US	457		
468	HAÏTI	11.509	110	11.098	110	1.900	80	10.395	112	26	325	HAÏTI	468		
462	MARTINIQUE	11.638	116	11.260	114	422	128	10.405	117	107	41	MARTINIQUE	462		
463	ILES CAÏMANES	143	27	31	21	8	7			25	25	CAYMAN ISLANDS	463		
464	JAMAÏQUE	19.727	83	2.521	58	1.239	62	417	65	299	273	JAMAÏCA	464		
469	LA BARBADE	2.317	97	4.043	172	190	87	112	92	236	52	BARBADOS	469		
470	INDNES OCCIDENTAL	3.699	81	820	51	100	67	55	16	84	158	WEST INDIES	470		
472	TRINIDAD, TOBAGO	9.658	124	2.204	97	572	91	257	94	875	405	TRINIDAD - TOBAGO	472		
474	ARUBA	1.025	62	794	61	170	155	132	115	35	130	ARUBA	474		
478	CURACAO	35.959	160	31.712	183	26.165	253	2.779	182	1.256	170	CURACAO	478		
490	COLUMBIE	81.321	124	68.159	125	28.895	112	9.667	100	20.361	170	VENEZUELA	488		
494	VENEZUELA	5.321	152	1.104	114	229	91	224	110	407	768	GUYANA	484		
488	GUYANA (ANC.BR.)	5.321	152	1.104	114	229	91	224	110	407	768	GUYANA	488		
492	SURINAM	3.285	9	2.637	188	500	89	94	76	323	380	SURINAM	492		
496	GUYANE FR.	10.311	112	8.303	114	4.735	90	2.178	110	1.392	223	GUYANA	496		
500	EQUATEUR	25.223	68	20.247	68	11.578	54	3.113	254	2.606	203	PERU	500		
504	PEROU	154.174	67	130.619	64	58.944	42	18.085	83	38.987	160	BRAZIL	504		
508	CHILI	11.751	77	8.768	72	4.928	79	1.745	79	665	109	CHILE	508		
512	BOLIVIE	4.906	148	4.115	126	1.612	78	1.144	972	835	609	BOLIVIA	516		
520	PARAGUAY	4.215	94	1.053	9	662	60	134	109	201	129	PARAGUAY	520		
524	URUGUAY	4.710	108	3.220	91	2.114	85	230	143	573	171	URUGUAY	524		
528	ARGENTINE	37.715	47	26.704	42	15.194	40	4.614	68	4.754	47	ARGENTINA	528		
529	ILES FALKLAND	31	54									FALKLAND ISLANDS	529		
600	CYPRUS	11.946	112	9.123	195	3.827	516	2.166	NS	1.432	119	CYPRUS	600		
604	LIBANON	45.625	179	35.763	129	11.275	74	8.389	62	9.982	96	LEBANON	604		
608	SYRIE	118.120	190	95.377	205	49.259	213	25.135	185	11.764	215	IRAQ	612		
612	IRAQ	118.120	190	95.377	205	49.259	213	25.135	185	11.764	215	IRAQ	612		
616	IRAN	322.240	187	246.419	206	135.858	199	29.964	166	34.480	170	IRAN	616		
620	AFGHANISTAN	2.051	121	1.377	99	776	99	353	143	8.139	479	AFGHANISTAN	620		
624	ISRAËL	10.680	142	4.093	106	21.717	166	6.843	139	8.493	84	ISRAËL	624		
628	JORDANIE	10.680	142	11.541	109	4.114	166	1.334	195	2.688	116	JORDAN	628		
632	ARABIE SAOUDITE	104.272	152	76.374	156	36.028	164	13.700	137	16.217	232	SAUDI ARABIA	632		
636	KOWEÏT	45.787	156	34.994	185	16.724	178	7.397	299	5.159	131	KUWAIT	636		
640	BAHRËÏN	17.700	183	6.193	125	1.730	158	6.277	120	3.319	47	BAHRAIN	640		
644	KATAR	22.720	130	8.952	144	3.428	177	4.41	144	4.201	44	QATAR	644		
648	DUBAÏ	22.720	130	8.952	144	3.428	177	4.41	144	4.201	44	DUBAI	648		
652	ABU-DHABI	22.720	130	8.952	144	3.428	177	4.41	144	4.201	44	ABU-DHABI	652		
656	SHARJAH, AJMAN, ETC.	1.684	183	1.603	182	4.327	98	965	527	1.90	54	SHARJAH, AJMAN, ETC.	656		
660	OMAN	24.823	137	9.847	144	4.823	52	2.265	369	1.102	80	OMAN	660		
664	YEMEN (YEMEN NORD)	4.946	114	3.511	112	823	52	2.265	369	1.102	80	YEMEN (NORTH YEMEN)	664		
668	REP. DEM. YEMEN	2.330	153	391	47	145	93	53	19	140	147	PEOP. DEM. REP. YEMEN	668		
672	PAKISTAN	30.888	97	20.213	86	7.022	63	8.110	217	1.353	34	PAKISTAN	672		
676	INDE	83.919	137	65.540	142	19.294	73	26.406	689	6.861	144	INDIA	676		
680	BANGLADESH	14.653	106	11.923	257	2.780	73	5.519	NS	847	294	BANGLADESH	680		
684	MALDIVES	200	290	12	200							MALDIVES	684		
688	SRI LANKA (CFYLAN)	5.365	80	2.255	44	1.564	106	213	63	276	9	SRI LANKA	688		
692	NEPAL	33	66	243	187	207	210	13	186	5	11	NEPAL	692		
696	SIKKIM	36	100									SIKKIM	696		
700	BHOUTAN											BHUTAN	700		
704	UNION BIRMANE	2.403	63	1.740	54	1.268	210	98	10	19	6	BURMA	704		
708	THAÏLANDE	22.651	69	13.530	62	6.627	53	1.778	56	2.652	119	THAILAND	708		
712	LAOS	1.361	519	372	61	191	153	109	23	143	20	LAOS	712		
716	VIETNAM NORD	1.361	519	372	61	191	153	109	23	143	20	NORTH VIET-NAM	716		
720	VIETNAM SUD	332	7	49	1	2	2	41	3	3	21	SOUTH VIET-NAM	720		
724	CAMBODGE	17	11	1	1	8	94	12	12			CAMBODIA	724		
728	INDONESIE	46.077	79	41.173	85	23.439	84	5.532	169	2.600	42	INDONESIA	728		
732	MALAYSIA	32.689	68	17.080	70	7.075	54	5.718	182	1.147	41	MALAYSIA	732		
736	BRUNEÏ	1.354	108	343	195	105	122	86	NS	80	NS	BRUNEI	736		
740	TIMOR PORTUGAIS	76	65	33	43	3	60	36	29	24	29	PORTUGUESE TIMOR	740		
744	SINGAPOUR	52.714	99	28.158	132	14.528	96	6.891	72	4.596	113	SINGAPORE	744		
748	PHILIPPINES	23.547	102	14.456	97	6.891	72	4.596	113	3.036	103	PHILIPPINES	748		
752	MONGOLIE REP. POP.	127	190	127	198	33	59			92	NS	MONGOLIA, PEOP. REP.	752		
756	CHINE, REP. POP.	108.900	143	99.031	165	32.133	100	38.368	296	12.477	107	CHINA, PEOP. REP.	756		
760	CORÉE DU NORD	14.893	78	10.865	94	5.916	85	2.154	40	1.065	977	NORTH KOREA	760		
764	CORÉE DU SUD	44.492	267	40.275	312	10.882	147	26.760	NS	1.283	132	SOUTH KOREA	764		
768	JAPON	156.330	78	109.317	75	55.180	73	20.072	60	16.232	120	JAPAN	768		
772	TAÏWAN (FORMOSE)	32.068	109	27.077	114	15.278	84	4.171	975	2.306	190	TAIWAN	772		
776	HONG KONG	54.621	93	33.196	102	12.810	71	5							

TAB. 6

TRADE OF THE EC  
by countries of origin and destination

export

AOUT-AUGUST 1975		Nederland		Belg.-Lux.		United-Kingdom		Ireland		Danmark		Destination	Code
Code	Destination	1000 Eur	Indices 75/74	1000 Eur	Indices 75/74	1000 Eur	Indices 75/74	1000 Eur	Indices 75/74	1000 Eur	Indices 75/74		
400	ETATS-UNIS	51.046	72	66.899	77	212.464	75	8.719	76	25.124	86	U.S. OF AMERICA	400
404	CANADA	9.254	83	6.286	64	60.256	16	1.033	47	3.913	91	CANADA	404
406	IRELAND									10.142	124	IRELAND	406
408	.ST-PIERRE ET MIQU	17	80	9	225	7	33			67	67	.S. PIERRE MIQUELON	408
412	MEXIQUE	1.749	75	1.803	93	11.173	124	155	4	424	69	MEXICO	412
413	.ILES FRENCHES	188	111	12	12	2.395	16	19	39	125	98	.BERMUDA	413
416	GUATEMALA	199	31	465	45	1.321	98			70	37	GUATEMALA	416
421	.BELIZE	276	317	13	43	874	141	22		1	35	.BELIZE	421
424	HONDURAS	114	58	196	46	575	91			51	67	HONDURAS	424
428	EL SALVADOR	157	72	74	23	473	96			157	22	EL SALVADOR	428
432	NICARAGUA	134	52	247	93	92	58			58	22	NICARAGUA	432
436	COSTA RICA	128	22	195	37	1.540	141	2	18	99	180	COSTA RICA	436
440	PANAMA	693	60	449	66	1.430	65			158	54	PANAMA	440
444	CANAL PANAMA	19	200			417	164				50	PANAMA CANAL ZONE	444
448	CUBA	1.233	81	1.197	38	5.558	82			1.928	54	CUBA	448
452	HAITI	148	70	58	33	197	82			36	73	HAITI	452
453	.BAHAMAS	2.700	NS	139	164	707	106	6	10	27	3	.BAHAMAS	453
454	.ILES TURQUES, CATO	4	19			71	8					.TURKS-CAICOS ISL.	454
456	REP. DOMINICAIN	291	100	203	98	1.336	97			87	80	DOMINICAN REPUBLIC	456
457	.ILES VIERGES D.USA	11	74	49	45	333	16	7	700	25	57	VIRGIN ISLANDS US	457
458	.GUADALOUPPE	177	138	78	40	109	108			52	108	.GUADALOUPPE	458
462	.MARTINIQUE	267	91	59	90	105	85	230		43	148	.MARTINIQUE	462
463	.ILES CAIMANES	21	350			111	29					.CAYMAN ISLANDS	463
464	JAMAIQUE	171	21	338	23	7.945	29	164	205	107	86	JAMAICA	464
469	LA BARBADE	106	76	29	52	2.058	101	35		55	65	BARBADOS	469
470	.INDES OCCIDENTAL.	308	66	273	50	2.587	94	209	402	82	49	.WEST INDIES	470
472	TRINIDAD, TOBAGO	354	43	146	45	7.179	134	169	214	106	98	TRINIDAD - TOBAGO	472
474	.ARUBA	366	40	73	102	828	58	8	200	33	87	.ARUBA	474
478	.CURACAO	2.276	71	141	83	828	113			213	82	.CURACAO	478
480	COLOMBIE	1.023	56	489	44	3.912	108			142	13	COLOMBIA	480
484	VENEZUELA	5.284	108	6.950	144	11.420	109	1.047	NS	695	89	VENEZUELA	484
488	GUYANA (ANC. BR.)	224	67	18	14	4.091	166			41	248	GUYANA	488
492	.SURINAM	1.539	76	181	83	570	113	1	6	78	86	.SURINAM	492
496	.GUYANE FR.	54	50	101	42	77	133					.FRENCH GUYANA	496
500	EQUATEUR	64	160	295	63	1.594	95			414	181	ECUADOR	500
504	PEROU	1.221	41	1.729	60	4.577	66	12		387	152	PERU	504
508	BOFISIL	8.604	60	5.999	48	20.070	189	133	23	2.344	133	BRAZIL	508
512	CHILE	402	40	1.529	48	2.843	175	51		119	51	CHILE	512
514	BOLIVIE	293	56	131	90	724	362	43	70	24	77	BOLIVIA	514
520	PARAGUAY	37	25	24	200	1.153	144			9	31	PARAGUAY	520
524	URUGUAY	206	68	97	37	1.109	293			41	42	URUGUAY	524
528	ARGENTINE	1.297	18	855	43	5.826	26			14	50	ARGENTINA	528
529	.ILES FALKLAND					26	217			5	5	.FALKLAND ISLANDS	529
600	CHYPRE	1.567	56	131	46	2.533	46	71	NS	219	52	CYPRUS	600
604	LIBAN	2.768	84	3.529	107	8.658	71			936	111	LIBANON	604
608	SYRIE	2.666	157	1.178	27	8.991	245			78	56	SYRIA	608
612	IRAQ	4.691	177	4.528	254	19.969	174	44	30	2.730	167	IRAQ	612
614	IRAN	10.498	354	26.619	362	72.398	143	724	641	1.208	127	IRAN	614
616	AFGHANISTAN	74	27	32	15	452	25			59	20	AFGHANISTAN	616
620	JORDANIE	7.328	109	8.622	157	19.951	148	1.136	195	1.507	179	JORDAN	620
632	ARABIE SAUDITE	5.409	69	7.070	210	26.900	148	65	64	932	75	SAUDI ARABIA	632
636	KOWEIT	4.120	246	1.584	111	8.333	106	5		1.454	102	KUWAIT	636
640	BAHRAIN	1.251	67	44	44	10.465	188	85	405	247	46	BAHRAIN	640
644	KATAR	441	165	274	271	6.305	190	4	33	194	110	QATAR	644
648	DUBAI	707	60	832	76	12.243	165	57	190	568	89	DUBAI	648
649	ABU DHABI	466	64	843	367	10.208	164	13	186	140	67	ABU-DHABI	649
652	SARAJAH, AJMAN, ETC.	900	11	31	159	159	3			13	NS	SARAJAH, AJMAN, ETC.	652
656	OMAN	1.194	119	1.880	500	14.546	229	16	200	294	338	OMAN	656
660	YEMEN (YEMEN NORD)	193	29	63	143	1.320	118			111	82	YEMEN(NORTH YEMEN)	660
664	REP. DEM. YEMEN	1.42	31	11	7	1.647	256	32	400	260	813	PEOP. DEM. REP. YEMEN	664
668	PAKISTAN	1.259	85	2.469	283	10.464	128			209	136	PAKISTAN	668
672	INDE	2.831	92	8.448	163	17.949	130			428	81	INDIA	672
676	BANGLADESH	2.525	936	252	573	1.170	62	2	250	1.548	628	BANGLADESH	676
680	MALDIVES	9	2	161	304	161	304			27	27	MALDIVES	680
684	SRI LANKA (CEYLAN)	84	840	94	115	3.387	733	13	2	30	6	SRI LANKA	684
688	NEPAL	27	225			83	61			11	5	NEPAL	688
692	STIKKIM					28	78			2		STIKKIM	692
696	BHUTAN											BHUTAN	696
700	UNION IRMANE	337	26	18	19	630	128			33	32	BURMA	700
704	THAILANDE	1.535	97	907	37	7.872	87	305	188	974	35	THAILAND	704
708	LAOS	749	817	13		73	48					LAOS	708
712	VIENTNAM NORD									68	NS	NORTH VIET-NAM	712
716	VIENTNAM SUD	6	4			10	3			273	137	SOUTH VIET-NAM	716
720	CAMBODGE	1	20									CAMBODIA	720
724	INDONESIE	8.281	110	1.320	73	3.934	41	28	280	1.042	155	INDONESIA	724
728	MALAYSIA	1.042	49	2.098	7	15.120	66	143	179	346	83	MALAYSIA	728
732	.BRUNEI	45	186	7	16	967	91			46	307	.BRUNEI	732
736	TIMOR PORTUGAIS	16	133			33	NS					PORTUGUESE TIMOR	736
740	SINGAPOUR	4.217	103	1.780	193	22.897	94	380	268	1.239	92	SINGAPORE	740
744	PHILIPPINES	580	40	1.696	101	7.728	149	291	368	1.082	85	PHILIPPINES	744
748	MONGOLIE, REP. POP	1	100									MONGOLIA, PEOP. REP.	748
752	CHINE, REP. POP.	10.490	308	4.563	212	10.616	65			253	67	CHINA, PEOP. REP.	752
756	REP. DU NORD	49	3	1.661	395	49	1			3.999	NS	NORTH KOREA	756
760	REP. DU SUD	657	192	893	38	8.100	157	30	333	87	64	SOUTH KOREA	760
764	JAPON	3.920	92	8.913	60	35.952	75	794	91	10.267	163	JAPAN	764
768	TAIWAN (FORMOSE)	2.844	80	2.478	229	4.679	91	38		274	67	TAIWAN	768
772	HONG KONG	2.443	78	9.852	242	20.095	82	1.39	68	1.201	117	HONG KONG	772
776	MACAO			1		103	31					MACAO	776
800	AUSTRALIE	7.371	55	5.014	91	81.577	76	833	48	2.036	64	AUSTRALIA	800
804	NOUVELE-GUINEE	82	44	1		272	58			13	41	NEW GUINEA	804
808	TERR. AUT. AUSTRALIE					30						AUSTR. CONTROL. TERR	808
812	NAURU					14	26					NAURU	812
816	NOUVELLE-ZELANDE	1.978	49	1.944	129	21.565	67	476	104	326	45	NEW ZEALAND	816
820	REP. USA OCEANIE	65	99			116	36			3	100	PACIF. ISLANDS U.S.	820
824	.NOUV.-CALÉDONIE	244	173	90	62	111	27			22	147	.NEW CALEDONIA	824



COMMERCE DE LA CE  
par pays d'origine et de destination

TAB. 6

import

JUILLET-JULY 1975			EUR-9		EUR-6		Deutschland		France		Italia		Origin		Code	
Code	Origine		1000 Eur	Indices 75/74	1000 Eur	Indices 75/74	1000 Eur	Indices 75/74	1000 Eur	Indices 75/74	1000 Eur	Indices 75/74	1000 Eur	Indices 75/74		Code
000	MONDE		18.775.631	88	14.333.881	87	4.764.390	96	3.481.164	91	2.445.872	73	GRAND TCIAL		000	
001	INTRA-CE	EUR-9	8.963.411	89			2.412.884	101	1.760.488	96	976.425	65	INTRA-CE	EUR-9	001	
002	EXTRA-CE	EUR-9	9.812.220	86			2.351.506	92	1.720.676	85	1.469.447	80	EXTRA-CE	EUR-9	002	
003	INTRA-CE	EUR-6			6.523.361	88	2.146.816	100	1.580.872	96	875.490	64	INTRA-CE	EUR-6	003	
004	EXTRA-CE	EUR-6			7.810.520	86	2.617.574	94	1.900.292	86	1.570.382	80	EXTRA-CE	EUR-6	004	
100	CLASSE 1		4.621.313	90	3.023.841	88	1.192.320	97	692.455	93	534.595	81	CLASS 1		100	
112	AEL		1.600.557	105	269.204	98	425.543	109	157.310	92	164.461	91	EFTA		112	
115	AMERIQUE DU NORD		1.734.774	80	1.140.911	75	356.000	74	268.647	88	226.052	72	NORTH AMERICA		115	
199	AUT. CLASSE 1		722.840	87	474.995	109	1.479.919	125	103.077	95	79.200	114	OTHERS CLASS 1		199	
200	CLASSE 2		4.320.054	80	3.372.411	81	916.846	85	892.561	77	756.871	75	CLASS 2		200	
220	-ADM		413.382	76	347.953	76	60.143	91	150.566	77	48.258	54	-ADM		220	
221	-EAMA		219.200	66	202.326	66	29.213	93	88.729	67	24.821	46	-EAMA		221	
222	-DOM		26.747	164	21.960	163	1.452	106	16.588	140	5.467	225	-DOM		222	
223	-TOM		41.747	163	38.706	192	10.402	248	13.743	120	2.954	225	-TOM		223	
224	-NOUVEAUX TOM		30.837	163	7.603	130	17.769	226	2.210	235	2.954	225	-NEW TOM		224	
225	-AUTRES ADM		94.851	63	77.358	66	15.307	56	29.303	76	20.232	62	-OTHER ADM		225	
231	AUT. AFRIQUE		799.488	76	673.351	78	238.798	78	157.687	90	202.596	90	CENTER AFRICA		231	
241	AMERIQUE C. SUO		584.259	89	425.907	85	177.751	89	67.219	89	95.649	82	CENTRAL SOUTH AMER		241	
251	ASIE OCCIDENTALE		2.010.852	89	1.597.689	81	246.751	88	466.877	89	378.700	71	CENTRAL ASIA		251	
299	AUT. CLASSE 2		512.074	90	327.501	91	172.694	109	151.012	88	31.898	58	OTHERS CLASS 2		299	
300	CLASSE 3		776.353	99	625.049	102	232.177	95	134.413	115	177.193	115	CLASS 3		300	
331	EUROPE ORIENTALE		717.334	97	573.701	102	232.177	93	118.985	115	166.787	118	EASTERN EUROPE		331	
399	AUT. CLASSE 3		64.659	99	51.348	104	20.682	121	15.428	115	8.407	89	OTHERS CLASS 3		399	
900	DIVERS NON CL.		94.454	154	8.329	126	6.163	153	1.248	86	795	173	MISCELLANEOUS NSE		900	
981	EUROPE		11.838.844	91	9.285.892	90	3.249.780	102	2.200.204	87	1.374.554	71	EUROPE		981	
982	AFRIQUE		1.316.156	76	1.076.894	78	341.469	85	300.673	83	273.172	82	AFRICA		982	
983	AMERIQUE		2.382.923	83	1.614.445	79	545.591	80	352.457	89	323.689	75	AMERICA		983	
984	ASIE		2.920.217	89	2.218.702	85	2.187.510	93	582.442	75	446.891	51	ASIA		984	
985	OCEANIE		223.032	102	130.324	112	46.705	122	44.141	92	26.959	135	OCEANIA		985	
001	FRANCE		1.724.756	91	1.407.879	89	624.227	103	331.532	91	259.004	61	FRANCE		001	
002	BELGIQUE-LUXBG.		1.186.349	88	1.045.701	86	378.779	89	178.401	104	73.144	64	BELGIUM-LUXEMBOURG		002	
003	PAYS-BAS		1.326.782	88	1.091.954	81	623.170	94	150.167	87	92.873	59	NETHERLANDS		003	
004	ALLEMAGNE RF		2.357.562	81	1.935.017	80			670.167	81	410.515	67	GERMANY, FED. REP. OF		004	
005	ITALIE		1.911.194	109	1.043.710	111	520.640	114	380.772	119	221.544	75	ITALY		005	
006	ROYAUME-UNI		781.247	87	606.714	88	173.104	99	152.680	95	77.408	75	UNITED KINGDOM		006	
007	IRLANDE		183.325	138	56.084	124	31.378	269	9.400	222	5.467	221	IRELAND		007	
008	DANEMARK		211.292	100	118.097	101	61.586	127	17.096	98	18.060	62	DENMARK		008	
024	ISLANDE		4.455	60	1.504	50	455	24	151	34	526	239	ICELAND		024	
025	ILES FERDIE		1.685	64	593	52	122	58	102	59	122	122	FAROE ISLANDS		025	
028	NORVEGE		354.855	172	115.804	98	50.181	102	15.056	86	33.270	70	NORWAY		028	
030	SUEDE		442.865	82	257.203	85	107.924	99	53.283	73	29.897	55	SWEDEN		030	
032	FINLANDE		111.721	61	54.833	67	26.673	83	11.340	58	4.576	55	FINLAND		032	
036	SUISSE		505.815	119	379.708	116	105.381	126	106.056	127	54.330	78	SWITZERLAND		036	
038	AUTRICHE		271.341	89	177.847	91	105.877	101	11.746	74	41.774	74	AUSTRIA		038	
040	PORTUGAL		75.026	83	37.136	93	14.285	102	11.000	93	4.664	76	PORTUGAL		040	
042	ESPAGNE		203.610	88	162.923	88	50.240	97	72.347	107	16.450	57	SPAIN		042	
043	ANDORRE		288	90	288	95			233	54		54	ANDORRA		043	
044	GIBRALTAR		71	71	61	61			10	10	52	52	GIBRALTAR		044	
045	CITE DU VATICAN		64	914	63	900			2	2	38	38	VATICAN CITY		045	
046	MALTE		7.017	123	3.680	152	2.637	310	186	45	365	49	MALTA		046	
048	YUGOSLAVIE		78.822	79	74.493	80	41.033	100	5.824	63	22.801	63	YUGOSLAVIA		048	
050	GRECE		125.652	136	110.029	122	110.029	138	28.622	363	14.542	60	GREECE		050	
052	TURQUIE		38.879	70	30.880	70	15.733	92	7.021	70	4.262	59	TURKEY		052	
056	U.R.S.S.		316.926	97	249.236	101	76.935	75	51.757	101	86.169	168	SOVIET UNION		056	
058	REP. DEM. ALLEMANDE		36.655	86	25.897	101			12.985	174	4.276	117	GERMAN, DEM. REP.		058	
060	POLGNE		130.442	102	98.052	103	38.922	100	24.340	144	22.677	45	POLAND		060	
062	TCHECOSLOVAQUIE		130.442	102	68.052	103	38.922	118	9.407	133	6.395	85	CZECHOSLOVAKIA		062	
064	HONGRIE		76.690	94	52.475	98	28.610	118	6.705	98	14.652	89	HUNGARY		064	
066	ROUMANIE		76.869	103	69.643	103	28.135	115	10.836	82	26.957	118	ROMANIA		066	
068	BULGARIE		16.124	161	15.222	89	7.312	116	2.599	125	4.021	51	BULGARIA		068	
070	ALBANIE		2.109	163	2.109	163			160	160	1.609	189	ALBANIA		070	
201	FR. NORD ESPAGN.		407	182	400	179	380		1	20	15	15	SPANISH N. AFRICA		201	
202	ILES CANARIES		2.297	279	1.842	635	82	67	232	504	37	53	CANARY ISLANDS		202	
204	MAROC		46.801	65	41.789	66	5.488	67	19.803	76	9.623	54	MOROCCO		204	
208	ALGERIE		164.554	102	160.314	101	50.320	60	50.320	100	5.500	48	ALGERIA		208	
212	TUNISIE		24.582	64	24.107	67	4.393	37	8.156	83	9.014	73	TUNISIA		212	
216	LIBYE		245.909	63	230.988	62	95.984	76	15.054	48	116.117	82	LIBYA		216	
220	EYPTE		25.477	127	24.027	130	10.970	253	3.713	318	10.036	101	EGYPT		220	
224	SOUDAN		4.935	131	4.248	109	1.053	151	3.492	108	1.330	100	SUDAN		224	
228	MAURITANIE		4.336	45	4.248	47	1.150	74	1.759	77	1.330	44	MAURITANIA		228	
232	-MALLI		613	30	494	27	173	124	301	22	10	12	-MALLI		232	
240	HAUTE-VOLTA		664	30	653	26	560	27	425	22	166	58	-UPPER VOLTA		240	
244	NIGER		6.331	699	6.331	699	1.522	152	5.182	265	425	538	NIGER		244	
244	TCHAD		864	27	864	30	431	76			282	16	CHAD		244	
247	ILES DU CAP VERT												CAP VERDE ISLANDS		247	
248	SENEGAL		26.709	84	25.713	97	1.546	226			863	65	SENEGAL		248	
249	GAMBIE		1.381	61	1.028	77	48	7			946	65	THE GAMBIA		249	
257	GUINEE-BISSAU		541	NS	541											

TAB. 6

TRADE OF THE EC  
by countries of origin and destination

import

JUILLET-JULY 1975		Nederland		Belg.-Lux.		United-Kingdom		Ireland		Danmark		Origin	Code
Code	Origine	1000 Eur	Indices 75/ 74	1000 Eur	Indices 75/ 74	1000 Eur	Indices 75/ 74	1000 Eur	Indices 75/ 74	1000 Eur	Indices 75/ 74		
000	MONOE	1.977.962	84	1.664.493	84	3.621.992	91	240.772	86	578.986	91	GRAND TCTAL	000
001	INTRA-CE	1.116.988	86	1.037.471	85	1.213.575	96	167.030	86	278.550	93	INTRA-CE	001
002	EXTRA-CE	860.974	81	627.022	85	2.408.417	88	73.742	86	300.436	90	EXTRA-CE	002
003	INTRA-CE	986.362	87	933.821	83	996.201	93	50.964	89	216.717	93	INTRA-CE	003
004	EXTRA-CE	991.600	81	730.672	84	2.625.791	90	185.808	85	362.269	90	EXTRA-CE	004
100	CLASSE 1	336.143	71	264.328	84	1.366.878	95	37.186	87	193.408	99	CLASS 1	100
111	AEL	85.273	70	92.307	115	501.746	121	10.692	83	118.915	101	EFTA	111
116	AUT. EUR. OCCID.	39.615	70	21.250	63	195.589	92	3.610	54	15.212	77	NORTH WEST EUROPE	116
119	AMERIQUE DU NORD	179.353	64	110.859	73	932.123	92	16.002	91	45.738	105	NORTH AMERICA	119
199	AUT. CLASSE 1	37.902	105	39.897	82	227.420	78	6.882	119	13.543	88	OTHERS CLASS 1	199
200	CLASSE 2	480.228	89	325.905	83	848.194	77	26.279	83	73.170	72	CLASS 2	200
220	.ADM	27.625	72	61.361	86	56.155	76	3.200	67	6.077	107	.ADM	220
221	.EAMA	11.558	41	41.805	80	16.021	58	78	41	6.775	78	.EAMA	221
222	.DOM	1	5	3.882	NS	7	14	1.942	104	2.838	104	.DOM	222
223	.TOM	9.354	306	2.253	NS	2.433	45	13	104	595	295	.TOM	223
225	.Nouveaux TOM	5.765	101	6.766	55	12.740	53	1.120	25	1.633	26	.Nouveaux TOM	225
231	AUT. AFRIQUE	52.769	50	21.501	39	112.521	62	1.285	288	12.331	151	OTHER AOM	231
241	AMERIQUE C. SUD	60.171	90	25.840	59	142.110	95	1.674	36	14.567	74	OTHER AFOM	241
251	ASIE OCCIDENTALE	287.670	107	197.291	109	365.258	74	14.096	79	29.759	54	CENTR. SOUTH AMER	251
299	AUT. CLASSE 2	31.993	84	19.904	76	168.147	86	6.024	158	10.402	80	WESTERN ASIA	299
300	CLASSE 3	44.559	84	36.667	81	109.871	87	7.615	92	33.858	94	CLASS 3	300
331	EUROPE ORIENTALE	39.960	85	34.475	83	97.791	88	7.397	95	32.845	94	EASTERN EUROPE	331
399	AUT. CLASSE 3	4.639	78	2.192	59	12.080	79	218	42	1.013	78	OTHERS CLASS 3	399
900	DIVERS NON CL.			123	18	83.466	161	2.659	88			MISCELLANEOUS NSE	900
981	EUROPE	1.275.836	85	1.185.518	84	1.918.701	98	186.729	85	445.522	94	EUROPE	981
982	AFRIQUE	76.374	53	85.206	60	219.974	65	3.620	64	15.668	134	AFRICA	982
983	AMERIQUE	249.265	72	143.443	73	684.857	92	19.656	88	63.965	97	AMERICA	983
984	ASIE	371.636	102	242.572	103	625.222	78	24.765	95	52.227	63	ASIA	984
985	OCEANIE	4.847	135	7.632	89	89.764	91	1.340	87	1.604	103	OCEANIA	985
001	FRANCE	161.770	102	322.878	96	275.468	104	16.568	130	20.841	73	FRANCE	001
002	BELGIQUE-LUX8G.	262.246	86			115.941	108	3.261	54	22.046	82	BELGIUM-LUXEMBOURG	002
003	PAYS-BAS			176.656	64	196.962	93	7.810	90	30.956	93	NETHERLANDS	003
004	ALLEMAGNE RF	498.051	84	356.284	82	278.877	81	17.089	75	126.649	101	GERMANY, FED. REP. OF	004
005	ITALIE	64.295	79	78.003	98	125.023	95			16.225	89	ITALY	005
006	ROYAUME-UNI	109.595	80	93.927	80			113.527	85	61.000	92	UNITED KINGDOM	006
007	IRLANDE	5.802	208	3.597	95	126.718	118			833	142	IRELAND	007
008	DANEMARK	15.229	104	6.126	85	90.656	100	2.539	68			DENMARK	008
024	ISLANDE	150	73	222	90	2.255	102	39	177	657	31	ICELAND	024
025	ILES FEROE			4	200	508	69			42	42	FAROE ISLANDS	025
028	NORVEGE	10.775	48	6.526	90	213.508	92	1.152	79	23.596	114	NORWAY	028
029	SUEDE	35.113	79	30.886	87	114.609	91	5.145	70	65.042	95	SWEDEN	029
032	FINLANDE	8.029	53	4.215	65	46.868	53	1.890	43	8.130	83	FINLAND	032
036	SUISSE	24.509	89	43.432	164	108.920	106	2.408	127	14.779	144	SWITZERLAND	036
038	AUTRICHE	11.484	86	7.046	112	29.126	81	597	48	9.975	103	AUSTRIA	038
040	PORTUGAL	3.142	86	4.045	92	32.865	73	1.347	157	3.678	72	PORTUGAL	040
042	ESPAGNE	12.067	61	11.819	69	35.889	85	1.371	120	3.427	108	SPAIN	042
043	ANDORRE						24	65				ANDORRA	043
044	GIBRALTAR	1	100									GIBRALTAR	044
045	CITE DU VATICAN											VATICAN CITY	045
046	MALTE	249	93	243	158	2.821	101	33	550	483	99	MALTA	046
048	YUGOSLAVIE	3.575	108	1.260	38	3.429	59			823	87	YUGOSLAVIA	048
050	GRECE	7.873	139	2.800	71	9.617	70			1.355	69	GREECE	050
052	TURQUIE	1.820	44	17.255	52	6.530	81			1.398	40	TURKEY	052
056	U. R. S. S.	16.820	73	17.255	52	5.830	79			4.071	134	SOVIET UNION	056
058	REP. DEM. ALLEMANDE	4.256	87	4.380	99	7.039	76			3.590	52	GERMAN, DEM. REP.	058
060	POLOGNE	6.128	114	6.095	63	18.227	147			1.972	106	POLAND	060
062	TCHECOSLOVAQUIE	5.443	127	2.912	92	10.685	90			2.352	79	CZECHOSLOVAKIA	062
064	HONGRIE	3.783	82	1.847	60	3.277	71			1.330	72	HUNGARY	064
066	ROUMANIE	2.869	62	846	32	6.657	115			4.35	170	RUMANIA	066
068	BULGARIE	444	129	850	146	602	35			291	66	BULGARIA	068
070	ALBANIE	218	139	10	45							ALBANIA	070
201	AFR. NORD ESPAGN.			4	400		7					SPANISH N. AFRICA	201
202	ILES CANARIES	75	109	1.414	NS	440	84			15	167	CANARY ISLANDS	202
204	MAROC	1.445	56	4.511	62	5.255	80			456	24	MOROCCO	204
208	ALGERIE	65	7	2.397	22	4.439	201			1	1	ALGERIA	208
212	TUNISIE	2.213	174	2.397	22	4.011	177			73	73	TUNISIA	212
216	LIBYE	10	67	3.823	17	16.998	24			1.923	93	LIBYA	216
220	EGYPTE	169	47	439	14	1.091	83			32	200	EGYPT	220
228	SOUDAN	5	1	9	33	1.637	NS			3		SUDAN	228
232	.HAUTITANTIE	8	4	2	45	688	36			46	55	.HAUTITANTIA	232
236	.MALI	1		3	35	119	53					.MALI	236
240	.HAUTE-VOLTA	1		37	11	367	NS					.UPPER VOLTA	240
244	.NIGER	13	43	138	31	105	NS					.NIGER	244
248	.CHAD			12	10							.CHAD	248
249	ILES DU CAP VERT					820	38			176	NS	CAP VERDE ISLANDS	249
252	.SENEGAL	1.208	36			353	41					.SENEGAL	252
256	GAMBIE	34										THE GAMBIA	256
260	GUINEE-BISSAU			7	88							GUINEA-BISSAU	260
264	SIERRA LEONE	24	6	2.648	182	8.596	67			31	15	SIERRA LEONE	264
268	LIBERIA	1.029	62	681	68	296	25			45	968	LIBERIA	268
272	COTE D'IVOIRE	3.626	46	268	496	1.277	25			237	504	CIVIL COAST	272
276	GHANA	3.743	270	253	10	6.434	71			151	86	GHANA	276
280	.TOGO	425	33			12	8					.TOGO	280
284	.DAHOMY	34	8			6						.DAHOMY	284
288	NIGERIA	43.403	45	7.727	60	47.616	102			13	433	NIGERIA	288
292	.CAMEROUN	1.487	34	54	3	202	34			52	30	.CAMEROUN	292
296	.REP. CENTRAFRIC.					26	39					.CENT. AFRICAN REP.	296
300	GUINEE EQUATOR.	357	159									EQUATORIAL GUINEA	300
304	SAO TOME, PRINCIPE											SAO TOME-PRINCEPE	304
308	.GABON	1.874	145	3.182	NS	51	1			5	56	.GABON	308
312	.REP. CONGO (BRAZZA)			83	27	60	7			22	11	.R. CONGO (BRAZZA)	312
316	.ZAIRE (ANC. KINSH)	2.964	46	41.699	83	11.121	183			1			



COMMERCE DE LA CE  
par pays d'origine et de destination

TAB. 6

import

JUILLET-JULY 1975		EUR-9		EUR-6		Deutschland		France		Italia		Origin		Code
Code	Origine	1 000 Eur	Indices 75/ 74	1 000 Eur	Indices 75/ 74	1 000 Eur	Indices 75/ 74	1 000 Eur	Indices 75/ 74	1 000 Eur	Indices 75/ 74	Origin	Code	
400	ETATS-UNIS	1.424.914	81	587.974	76	303.530	75	230.665	84	196.341	77	U.S.OF AMERICA	400	
404	CANADA	309.860	76	152.937	68	52.470	70	37.978	117	29.711	52	CANADA	404	
406	ST-PIERRE ET MIQU	10.959	254	8.113	531	1.014	77	3.236	NS	2.233	460	ST-PIERRE MIQUELON	406	
408	MEXIQUE	22.112	72	18.718	76	7.285	102	4.353	76	4.737	66	MEXICO	408	
412	ILES BERMUDES	1.481	149	393	73	4.474	74	392	44	2.658	123	BERMUDES	412	
413	GUATEMALA	9.011	44	8.693	86	4.477	74	392	44	2.658	123	GUATEMALA	413	
416	BELIZE	6.115	30	6.7	60	4.477	74	392	44	2.658	123	BELIZE	416	
421	HONDURAS	4.965	121	4.465	122	3.412	171	159	64	249	23	HONDURAS	421	
424	EL SALVADOR	6.517	96	5.795	88	3.447	62	376	97	249	23	EL SALVADOR	424	
428	NICARAGUA	6.334	75	5.487	77	3.447	62	376	97	1.332	66	NICARAGUA	428	
432	COSTA RICA	7.721	88	7.353	88	5.539	75	524	199	1.635	115	COSTA RICA	432	
436	PANAMA	9.186	121	8.329	112	2.446	99	113	942	4.238	222	PANAMA	436	
440	CANAL PANAMA	9	33	9.867	255	112	18	8.063	778	1.145	65	PANAMA CANAL ZONE	440	
444	CUBA	10.603	147	2.457	144	112	18	1.571	212	433	45	CUBA	444	
448	HAITI	2.995	147	2.457	144	112	18	1.571	212	433	45	HAITI	448	
452	BAHAMAS	5.727	110	3.080	132	2.305	349	2	11	22	115	BAHAMAS	452	
453	ILES TURQUES, CAIQ	173	73	8.651	186	680	79	6.155	771	277	47	TURKS-CAICOS ISL	453	
454	ILES DOMINICAINES	8.693	NS	8.651	186	680	79	916	113	113	47	DOMINICAN REPUBLIC	454	
456	ILES VIERGES D-USA	8.916	144	6.974	113	2	29	6.945	113	113	47	VIRGIN ISLANDS US	456	
457	GUADELOUPE	6.176	118	6.176	118	301	NS	5.872	118	3	1	GUADELOUPE	457	
458	MARTINIQUE	6.176	118	6.176	118	301	NS	5.872	118	3	1	MARTINIQUE	458	
462	ILES CAIMANES	18.421	172	255	193	85	99	30	600	12	60	CAIMAN ISLANDS	462	
463	JAMAIQUE	172	73	255	193	85	99	30	600	12	60	JAMAICA	463	
464	LA BARBADE	2.922	161	276	140	68	523	208	113	113	47	BARBADOS	464	
469	INDES OCCIDENTAL.	4.704	78	223	80	107	134	71	53	11	183	WEST INDIES	469	
470	TRINIDAD, TOBAGO	19.805	337	3.267	238	1.664	90	85	81	676	NS	TRINIDAD - TOBAGO	470	
472	ARUBA	10.669	NS	10.070	88	5.513	NS	96	81	1.426	NS	ARUBA	472	
474	CURACAO	114	114	4.034	329	1.037	206	21	2	98	445	CURACAO	474	
478	COLOMBIE	28.554	113	22.655	106	9.229	129	2.289	120	3.592	120	COLOMBIA	478	
480	VENEZUELA	69.907	118	43.673	103	17.030	108	2.879	16	13.502	265	VENEZUELA	480	
484	GUYANE (ANC.BR.)	11.800	262	1.073	82	8.974	159	265	36	199	140	GUYANA	484	
488	SURINAM	8.157	151	7.481	133	3	145	223	90	199	140	SURINAM	488	
492	GUYANE FR.	1.117	141	1.117	144	3	65	53	65	18	18	FRENCH GUIANA	492	
496	EQUATEUR	7.541	93	6.511	87	2.131	64	468	105	2.184	219	EQUADOR	496	
500	PEROU	20.972	56	15.432	60	6.878	63	3.276	110	69	18	PERU	500	
504	BRESIL	188.070	84	147.121	88	71.368	101	20.978	89	26.205	82	BRAZIL	504	
508	CHILI	31.098	88	24.787	71	10.794	44	6.403	201	5.046	92	CHILE	508	
512	BOLIVIE	9.078	155	4.754	84	2.552	141	361	29	413	362	BOLIVIA	512	
516	PARAGUAY	6.858	82	5.132	89	2.862	105	760	68	451	71	PARAGUAY	516	
520	URUGUAY	7.224	134	6.558	136	8.974	159	887	206	852	80	URUGUAY	520	
524	ARGENTINE	73.541	56	63.679	60	19.256	79	5.745	47	23.004	50	ARGENTINA	524	
528	ILES FALKLAND	180	16	180	818	155	25	25	114	25	114	FALKLAND ISLANDS	528	
529													529	
600	CYPRUS	5.621	103	594	84	109	138	160	178	33	13	CYPRUS	600	
604	LIBAN	2.625	99	2.003	41	924	34	317	64	599	31	LEBANON	604	
608	SYRIE	36.849	190	36.588	41	2.252	29	7.606	NS	26.684	251	SYRIA	608	
612	IRAQ	217.077	132	203.151	133	1.069	24	71.032	97	102.511	138	IRAQ	612	
616	AFGHANISTAN	531.963	188	426.110	91	103.754	139	58.485	119	105.716	165	AFGHANISTAN	616	
620	ISRAEL	31.063	76	20.872	72	8.476	99	4.544	57	1.821	39	ISRAEL	620	
624	JORDANIE	874	401	775	NS	46	460	3	150	701	32	JORDAN	624	
628	ARABIE SEODITE	689.826	67	557.700	69	96.225	62	193.964	71	95.474	32	SAUDI ARABIA	628	
632	KOUMET	205.828	21	122.625	6	12.968	33	35.353	28	23.536	20	KUWAIT	632	
636	BAHREIN	9.216	29	6	49	2.25	1	1	1	1	1	BAHRAIN	636	
640	KATAR	57.444	87	38.592	82	6.779	NS	13.192	48	3	3	QATAR	640	
644	DUBAI	44.806	76	40.618	92	8.229	33	15.036	79	17.345	NS	DUBAI	644	
648	ABU DHABI	160.211	111	147.102	147	27.293	98	65.969	91	3.956	6	ABU-DHABI	648	
649	SHARJAH, AJMAN, ETC.	25.353	77	753	4	6	6	10	250	108	15C	SHARJAH AJMAN, ETC.	649	
652	OMAN	147	29	137	29	19	37	18	18	108	15C	OMAN	652	
656	YEMEN (YEMEN NORD)	15.398	64	10.424	68	4.818	93	1.369	35	2.626	86	YEMEN (NORTH YEMEN)	656	
662	REP. POP. DEM. YEMEN	80.645	99	34.576	95	11.804	114	12.514	125	5.172	69	PAKISTAN	662	
664	PAKISTAN	2.574	42	2.312	53	405	49	204	31	1.104	118	INDIA	664	
666	BANGLADESH	10	82	3.255	90	1.039	77	710	75	758	122	INDIA	666	
667	MALDIVES	9.568	184	255	250	57	570	30	136	56	329	INDIA	667	
669	SRI LANKA (CEYLAN)	110	162	82	90	1.039	77	710	75	758	122	SRI LANKA	669	
672	NEPAL	1.536	48	1.318	84	2.06	65	344	112	28	5	NEPAL	672	
673	SIKKIM	29.809	109	26.384	115	7.891	99	1.719	54	618	20	SIKKIM	673	
675	BHOUTAN	21	1	21	1	2	100	15	15	15	15	BHUTAN	675	
680	THAÏLANDE	397	244	379	265	51	150	326	NS	2	4	THAILAND	680	
684	LAOS	464	4	431	39	82	53	339	38	38	38	LAOS	684	
688	VIETNAM NORD	1.17	83	1.17	83	1.17	83	1.17	83	1.17	83	NORTH VIET-NAM	688	
692	VIETNAM SUD	397	244	379	265	51	150	326	NS	2	4	SOUTH VIET-NAM	692	
696	CAMBODGE	4.64	4	4.64	4	4.64	4	4.64	4	4.64	4	CAMBODIA	696	
700	INDONESIE	30.172	66	26.526	66	14.556	66	2.979	88	2.023	37	INDONESIA	700	
701	MALAYSIA	45.283	54	30.817	66	11.713	87	6.767	62	6.371	54	MALAYSIA	701	
703	BRUNEI	1.48	192	36	200	1	1	1	1	1	1	BRUNEI	703	
704	TIMOR PORTUGAIS	1.17	83	1.17	83	1.17	83	1.17	83	1.17	83	PORTUGUESE TIMOR	704	
706	SINGAPOUR	27.489	83	18.317	93	8.870	125	4.847	131	1.339	7	SINGAPORE	706	
708	PHILIPPINES	24.264	111	21.811	121	12.704	313	3.523	104	430	48	PHILIPPINES	708	
716	MONGOLIE REP. POP.	55.245	115	42.577	200	15	83	91	758	8	36	MONGOLIA, REP. POP.	716	
720	CHINE, REP. POP.	55.245	93	43.702	99	15.021	112	13.729	112	8.331	93	CHINA, REP. POP.	720	
724	COREE DU NORD	8.250	128	7.151	137	5.595	156	1.282	114	8.331	93	NORTH KOREA	724	
728	COREE DU SUD	53.066	122	37.162	130	22.567	147	4.698	146	3.473	49	SOUTH KOREA	728	
732	JAPON	355.527	101	249.370	101	120.603	115	50.124	86	27.915	96	JAPAN	732	
736	TAÏWAN (FORMOSE)	55.001	109	42.412	118	25.020	141	3.994	104	4.680	104	TAIWAN	736	
740	HONG KONG	105.926	91	57.335	88	41.479	98	3.578	99	2.683	52	HONG KONG	740	
743	MACAO	5.194	110	4.919	110	1.117	50	3.052	233	313	66	MACAO	743	
800	AUSTRALIE	130.379	91	89.273	120	32.368	129	23.933	96					

TAB. 6

TRADE OF THE EC  
by countries of origin and destination

import

JUILLET-JULY 1975		Nederland		Belg.-Lux.		United-Kingdom		Ireland		Danmark		Origin	Code
Code	Origine	1000 Eur	Indices 75/ 74	1000 Eur	Indices 75/ 74	1000 Eur	Indices 75/ 74	1000 Eur	Indices 75/ 74	1000 Eur	Indices 75/ 74		
400	ETATS-UNIS	160.371	65	97.063	77	378.984	95	14.248	93	43.708	117	U.S.OF AMERICA	400
404	CANADA	18.982	56	13.796	55	153.139	87	1.754	75	2.030	34	CANADA	404
406	- GROENLAND	1		3.839			7			2.837	104	- GROENLAND	406
408	- ST-PIERRE ET MIQUEL											- ST-PIERRE MIQUELON	408
412	MEXIQUE	1.373	52	970	49	3.267	65	11	65	116	14	MEXICO	412
413	- ILES BERMUDES	196	302			1.088	240					- BERMUDA	413
416	GUATEMALA	537	77	632	214	144	1			175	211	GUATEMALA	416
421	BELIZE	9		4		326	26					BELIZE	421
424	HONDURAS	272	188	373	204	208	118		22	283	107	HONDURAS	424
428	EL SALVADOR	1.810	730	213	56	176	127			546	NS	EL SALVADOR	428
432	NICARAGUA	228	36	758	153	432	514		10	405	34	NICARAGUA	432
436	COSTA RICA	765	77	587	82	54	174			314	115	COSTA RICA	436
440	PANAMA	1.252	46	280	86	641	NS		97	269	80	PANAMA	440
444	CANAL PANAMA	1				8	400					PANAMA CANAL ZONE	444
448	CUBA	277	124	270	129	735	5			1	33	CUBA	448
452	HAITI	83	415	290	38	2.426	144					HAITI	452
453	- BAHAMAS	179	137	572			87			226	305	- BAHAMAS	453
454	- ILES TURQUES, CAIQ					26	20					- TURKS-CAICOS ISL.	454
456	REP. DOMINICAINE	22	31	1.517	65	23	6			19		DOMINICAN REPUBLIC	456
457	ILES VIERGES D. USA					1	25					VIGIN ISLANDS US	457
458	- GUADELOUPE									1.942		- GUADELOUPE	458
462	MARTINIQUE											MARTINIQUE	462
463	- ILES CAIMANES					1	3					- CAYMAN ISLANDS	463
464	JAMAIQUE	125	595	3		18.142	177		15	750	10	JAMAICA	464
469	LA BARBADE					4.676	164				3	BARBADOS	469
470	- ILES OCCIDENTAL.			25	57		78			12	2	- WEST INDIES	470
472	TRINIDAD, TOBAGO	1.351	NS	59	159	16.067	364			3	4	TRINIDAD - TOBAGO	472
474	- ARUBA	5.039	NS									- ARUBA	474
478	CURACAO	1.275	NS	2.203	127	1.603	39		13			CURACAO	478
480	COLOMBIE	5.455	72	1.390	85	4.832	171		495	177	572	COLOMBIA	480
484	VENEZUELA	8.406	560	1.856	55	26.227	189					VENEZUELA	484
488	GUYANA (ANC. BR.)	55	172	63	55	10.726	339				7	GUYANA	488
492	- SURINAM	2.933	97	50	43	676	131					- SURINAM	492
496	EQUATEUR FR.											- FRENCH GUIANA	496
500	PEROU	313	43	415	108	500	192		438	183	92	EQUADOR	500
504	BRESIL	2.304	49	600	15	5.417	49			1	2	PERU	504
508	CHILE	20.552	71	8.018	61	30.653	68		313	30	9.983	BRASIL	508
512	COLUMBIE	1.085	71	1.459	152	6.188	NS				123	CHILE	512
516	BOLIVIE	25	NS	463	57	4.328	NS				410	BOLIVIA	516
520	PARAGUAY	499	70	1.503	104	1.474	60				252	PARAGUAY	520
524	URUGUAY	1.315	120	531	168	614	146			3	4	URUGUAY	524
528	ARGENTINE	12.063	96	3.611	32	8.568	40			277	11	ARGENTINA	528
529	- ILES FALKLAND											- FALKLAND ISLANDS	529
600	CHYPRE	243	89	49	288	5.000	106		19	136	47	CYPRUS	600
604	LIBAN	138	49	65	10	256	29				40	LEBANON	604
608	SYRIE	46	192			4.676	37				250	SYRIA	608
612	IRAN	14.020	NS	14.519	NS	11.289	93		2.637	NS		IRAQ	612
616	AFGHANISTAN	104.176	39	53.979	321	93.899	97		6.295	76	5.659	IRAN	616
620	ISRAEL	28	280			485	41				51	AFGHANISTAN	620
624	JORDANIE	1.383	46	4.248	107	5.612	94				124	ISRAEL	624
632	ARABIE SAOUDITE	66.136	NS	105.901	65	116.011	63			2.345	38	JORDAN	632
636	KOWEIT	33.178	NS	17.590	46	74.979	74			2.676	90	SAUDI ARABIA	636
640	BAHREIN	18.475	100	143	5	18.850	111					KUWAIT	640
644	KATAR	1	NS	7	17	4.188	29					BAHRAIN	644
645	DUBAI	49.872	NS	12	400	13.115	30					DUBAI	645
646	ABU DHABI											ABU-DHABI	646
648	SHARJAH, AJMAN, ETC.											SHARJAH, AJMAN, ETC.	648
649	OMAN	1	100	748	14	20.387	338			4.213	67	OMAN	649
652	YEMEN (YEMEN NORD)										10	YEMEN(NORTH YEMEN)	652
656	REP. POP. DEM. YEMEN	1	100	5	16	169	6				1	REP. POP. DEM. YEMEN	656
662	PAKISTAN	1.009	51	602	50	4.306	53		178	109	490	PAKISTAN	662
664	INDE	2.305	64	2.781	57	4.203	101		2.257	656	47	INDIA	664
666	BANGLADESH	362	43	237	22	598	23			21	12	BANGLADESH	666
667	MALDIVES						9					MALDIVES	667
669	SRI LANKA (CEYLAN)	646	108	102	109	6.053	77		130	107	130	SRI LANKA	669
672	NEPAL	6	600	106	204	18.507	84				2	NEPAL	672
673	SIKKIM					110	200					SIKKIM	673
675	BHOUTAN											BHUTAN	675
676	UNION BIRMANE	5	7	735	231	187	32				31	BURMA	676
680	THAILANDE	14.020	194	2.136	150	2.775	73		374	430	276	THAILAND	680
684	LAOS											LAOS	684
688	VIETNAM NORD					12	67				6	NCRTH VIET-NAM	688
692	VIETNAM SUD	13	41	3	60	26	81			1		SOUTH VIET-NAM	692
696	CAMBODGE	4.220	64	2.748	126	1.580	49			NS		CAMBODIA	696
700	INDONESIE	4.079	58	1.887	47	13.515	37			463	57	INDONESIA	700
701	MALAYSIA											MALAYSIA	701
703	- BRUNEI					12	171					- BRUNEI	703
704	TIMOR PORTUGAIS											PORTUGUESE TIMOR	704
706	SINGAPOUR	2.376	56	85	500	8.479	67		138	82	117	SINGAPORE	706
708	PHILIPPINES	4.812	52	342	101	1.912	60			30	300	PHILIPPINES	708
716	MONGOLIE, REP. POP.					1.28						MONGOLIA, PEOP. REP.	716
720	CHINE, REP. POP.	4.516	78	2.105	57	10.851	77		210	41	79	CHINA, PEOP. REP.	720
724	COREE DU NORD	123	99	87		1.089	89				3	NORTH KOREA	724
728	COREE DU SUD	4.699	113	1.731	153	13.842	127			932	164	SOUTH KOREA	728
732	JAPON	27.383	97	23.345	90	90.219	99		4.475	120	11.463	JAPAN	732
736	TAIWAN (FORMOSE)	6.438	89	2.280	93	11.756	86			276	102	TAIWAN	736
740	HONG KONG	6.681	78	2.918	51	44.796	94			74	75	HONG KONG	740
743	MACAO	244	91	193	111	252	119			5		MACAO	743
800	AUSTRALIE	3.933	220	5.372	89	39.809	59		402	45	895	AUSTRALIA	800
801	NOUV.-GUIN. P. PAPOUA	54	284	189	630	1.226	184			100	450	NEW GUINEA	801
802	T. ADM. P. AUSTRALIE					74						AUSTR. CONTROL. TERR	802
803	NAURU											NAURU	803
804	NOUVELLE-ZELANDE	838	53	2.071	81	35.279	127		890	139	259	NEW ZEALAND	804
808	DEP. USA OCEANIE											PACIF. ISLANDS U.S.	808
809	- NOUV.-CALÉDONIE											- NEW CALEDONIA	809
811	- WALLIS ET FUTUNA											- WALLIS-FUTUNA ISL.	811
812	OCEANIE BRIT.	20	13			181	17					BRITISH OCEANIA	812
813	NIOUE ET TOKELAU											NIOUE TOKELAU ISL.	813
815	FIDJI	2				13.095	NS					FIDJI	815
816	- HEBRIDES											- NEW HEBRIDES	816
817	TONGA					42	15					TONGA	817
819	SAMOA OCCIDENTAL					1	3					WESTERN SAMOA	819
821	ILES COOK												



COMMERCE DE LA CE  
par pays d'origine et de destination

TAB. 6

export

JUILLET-JULY 1975		EUR-9		EUR-6		Deutschland		France		Italia		Destination		Code	
Code	Destination	1000 Eur	Indices 75/ 74	1000 Eur	Indices 75/ 74	1000 Eur	Indices 75/ 74	1000 Eur	Indices 75/ 74	1000 Eur	Indices 75/ 74	1000 Eur	Indices 75/ 74	Destination	Code
000	MONDE	19.003.103	95	15.382.224	93	5.918.235	93	3.479.437	105	2.465.730	94			GRAND TOTAL	000
001	INTRA-CE	9.060.466	99			2.468.872	85	1.685.155	99	1.101.825	92			INTRA-CE	EUR-9 001
002	EXTRA-CE	9.942.637	90			3.449.363	101	1.794.282	111	1.363.901	95			EXTRA-CE	EUR-9 002
003	INTRA-CE			6.584.536	88	2.083.601	85	1.374.570	94	974.888	93			INTRA-CE	EUR-6 003
004	EXTRA-CE			8.797.688	96	3.834.634	98	2.104.634	113	1.490.842	95			EXTRA-CE	EUR-6 004
100	CLASSE 1	4.850.567	84	3.633.210	82	1.797.833	84	725.543	93	626.393	79			CLASS 1	100
111	AEL	1.873.151	86	1.445.205	83	779.569	81	275.674	92	185.577	81			EFTA	111
112	AUT. EUR. OCCID.	1.107.551	94	935.595	93	449.491	100	201.317	105	181.106	80			OTH. WEST. EUROPE	112
113	AMERIQUE DU NORD	1.200.091	74	838.830	76	365.256	82	168.926	76	189.627	76			NORTH AMERICA	113
199	AUT. CLASSE 1	709.774	86	413.580	82	203.517	82	79.626	105	70.181	79			OTHERS CLASS 1	199
200	CLASSE 2	3.783.409	121	2.865.600	117	1.130.472	134	860.583	126	531.452	115			CLASS 2	200
220	.ADM.	559.033	109	474.120	107	56.202	92	324.456	128	43.571	87			.ADM.	220
221	.EAMA	28.630	113	219.366	110	22.014	83	156.698	90	15.839	79			.EAMA	221
222	.DOM	55.464	110	47.733	113	1.759	167	42.690	119	1.643	44			.DOM	222
223	.TOM	36.137	98	32.526	98	3.000	102	20.667	114	2.471	125			.TOM	223
224	.NOUVEAUX TOM	27.689	65	9.973	37	1.942	79	2.741	119	3.355	210			.NEW TOM	224
225	.AUTRES AOM	201.113	117	164.522	116	27.487	98	103.680	145	20.663	90			.OTHER AOM	225
231	AUT. AFRIQUE	644.733	131	733.236	124	207.037	156	240.755	130	195.941	127			OTHER AFRICA	231
241	AMERIQUE C. SUD	612.850	90	475.693	85	221.835	83	79.692	94	58.457	107			CENTR. SOUTH AMER	241
251	ASIE OCCIDENTALE	1.163.132	167	842.585	164	445.302	228	139.367	143	149.837	132			WESTERN ASIA	251
299	AUT. CLASSE 2	503.661	99	339.966	100	166.096	101	76.313	134	43.206	87			OTHERS CLASS 2	299
300	CLASSE 3	1.144.378	118	1.027.909	120	533.547	120	208.131	141	180.118	129			CLASS 3	300
331	EUROPE ORIENTALE	1.053.359	120	543.912	122	497.254	120	186.849	159	167.573	126			EASTERN EUROPE	331
399	AUT. CLASSE 3	91.019	100	83.997	103	36.293	108	21.282	71	12.145	172			MISCELLANEOUS CLASS 3	399
900	OIVERS NON CL.	124.279	76	108.327	91	17.509	88	23	23	25.537	61			MISCELLANEOUS NSE	900
981	EUROPE	13.094.527	92	11.071.887	90	4.195.186	88	2.346.955	101	1.636.885	92			EUROPE	981
982	AFRIQUE	1.691.077	129	1.324.322	110	319.927	127	156.357	132	257.715	110			AFRICA	982
983	AMERIQUE	1.881.326	129	1.361.532	116	590.394	80	276.386	84	293.162	86			AMERICA	983
984	ASIE	1.942.845	126	1.399.991	125	710.419	147	264.861	122	231.657	115			ASIA	984
985	OCEANIE	269.045	84	115.662	75	47.859	67	27.448	98	20.333	74			OCEANIA	985
001	FRANCE	1.771.586	92	1.573.524	90	689.181	88			327.475	97			FRANCE	001
002	BELGIQUE-LUXBG.	1.136.193	84	1.003.534	85	408.349	88	336.522	95	82.016	87			BELGIUM-LUXEMBURG	002
003	PAYS-BAS	1.270.265	91	1.084.985	90	542.662	87	172.286	106	107.777	100			NETHERLANDS	003
004	ALLEMAGNE RF	2.239.809	93	1.990.352	91	1.990.352	91	545.537	96	457.620	90			GERMANY, FED. REP. OF	004
005	ITALIE	1.010.707	93	932.131	93	443.409	77	315.825	84					ITALY	005
006	ROYAUME-UNI	1.171.335	99	928.697	93	268.611	83	273.066	93	106.955	90			UNITED KINGDOM	006
007	IRLANDE	172.717	85	48.408	84	16.179	69	17.143	153	5.508	87			IRELAND	007
008	DANEMARK	247.858	87	185.534	86	100.481	79	20.376	56	14.478	83			DENMARK	008
024	ISLANDE	11.071	61	4.640	52	2.477	52	404	63	376	41			ICELAND	024
025	ILES FEROE	3.963	75	61	40	34	57	4	133	7	23			FAROE ISLANDS	025
028	NORVEGE	252.418	101	173.703	100	81.586	85	49.989	164	8.111	93			NORWAY	028
030	SUEDE	492.194	92	319.927	89	177.532	88	36.532	90	24.013	110			SWEDEN	030
032	FINLANDE	452.614	96	316.967	94	58.097	74	36.029	304	8.639	104			FINLAND	032
036	SUISSE	638.894	80	523.355	77	241.103	74	142.269	80	91.071	83			SWITZERLAND	036
038	AUTRICHE	390.932	91	362.623	91	255.903	87	27.713	114	52.054	57			AUSTRIA	038
040	PORTUGAL	87.642	87	60.957	49	22.911	47	16.667	70	10.373	35			PORTUGAL	040
042	ESPAGNE	334.650	85	288.918	84	105.987	88	99.815	89	47.557	55			SPAIN	042
043	ANDORRE	7.984	104	8.800	104	313	109	326	102	84	108			ANDORRA	043
044	GIBRALTAR	5.675	108	3.715	166	90	122	213	128	1.743	NS			GIBRALTAR	044
045	CITE DU VATICAN	16.256	90	9.233	90	7	93	37	166	4	105			VATICAN CITY	045
046	MALTE	16.342	119	9.970	115	2.114	69	1.047	146	163	126			MALTA	046
048	YOUgosLAVIE	213.342	119	193.970	115	109.238	74	22.136	103	49.460	67			YUGOSLAVIA	048
050	GRECE	203.895	127	186.842	130	107.126	198	26.379	39	34.432	89			GREECE	050
052	TURQUIE	158.581	113	128.231	107	66.505	139	17.231	158	34.156	96			TURKEY	052
056	U.R.S.S.	527.141	183	485.208	187	273.232	213	86.637	192	92.676	197			SOVIET UNION	056
058	REP. DEM. ALLEMANDE	34.965	103	27.892	102	10.988	168	3.098	168	4.183	87			GERMAN, DEM. REP.	058
060	POLGNE	206.388	91	174.049	93	80.151	78	46.468	152	27.253	95			POLAND	060
062	TCHECOSLOVAQUIE	72.314	91	63.508	90	40.458	89	7.763	104	6.237	63			CZECHOSLOVAKIA	062
064	HONGRIE	78.447	73	68.452	72	37.372	65	11.279	108	11.667	73			HUNGARY	064
066	ROUMANIE	80.445	82	64.442	84	43.444	78	15.581	130	16.436	89			ROMANIA	066
068	BULGARIE	46.222	115	42.774	117	21.824	104	7.761	135	10.077	131			BULGARIA	068
070	ALBANIE	2.537	129	2.514	139	653	105	662	366	578	166			ALBANIA	070
201	AFR. NORD ESPAGN.	1.735	48	1.368	72	698	197	698	179	333	99			SPANISH N. AFRICA	201
202	ILES CANARIES	19.328	94	14.076	98	3.576	139	2.372	34	2.380	127			CANARY ISLANDS	202
204	MAROC	99.457	156	93.709	161	12.335	122	67.433	200	8.282	118			MOROCCO	204
208	ALGERIE	248.466	130	234.744	130	56.868	200	127.306	121	36.854	118			ALGERIA	208
212	TUNISIE	57.893	139	53.922	102	6.870	76	36.163	100	9.247	93			TUNISIA	212
216	LIBYIE	15.740	104	13.922	105	37.464	112	26.160	100	77.882	108			LIBYA	216
220	EGYPTE	122.428	181	110.349	189	27.644	248	33.526	177	40.862	250			EGYPT	220
224	SOU DAN	28.370	174	15.666	130	7.343	328	3.576	159	2.980	52			SUDAN	224
228	.MAURITANIE	9.406	129	9.116	144	218	66	8.546	158	78	74			.MAURITANIA	228
232	.TOGO	9.820	136	7.482	135	220	60	4.509	91	50	18			.TOGO	232
236	.HAUTE-VOLTA	7.553	181	7.482	186	334	108	4.981	153	980	NS			.UPPER VOLTA	236
240	.NIGER	5.802	123	5.425	134	682	222	4.523	137	23	23			.NIGER	240
244	.CHAD	2.641	102	2.601	104	112	65	2.308	131	20	42			.CHAD	244
247	ILES DU CAP VERT	793	109	719	117	69	60	4	20	1	2</				

TAB. 6

TRADE OF THE EC  
by countries of origin and destination

export

JUILLET-JULY 1975		Nederland		Belg.-Lux.		United-Kingdom		Ireland		Danmark		Destination		Code
Code	Destination	1000 Eur	Indices 75/74	1000 Eur	Indices 75/74	1000 Eur	Indices 75/74	1000 Eur	Indices 75/74	1000 Eur	Indices 75/74	1000 Eur	Indices 75/74	Code
000	MONDE	1.897.903	83	1.620.915	81	2.937.168	102	217.507	113	466.204	105	GRAND TGTAL	000	
001	INTRA-CE	1.339.976	86	1.151.343	84	908.267	92	179.234	133	225.790	125	INTRA-CE	001	
002	EXTRA-CE	557.927	75	469.576	75	2.028.901	107	38.273	66	240.414	92	EXTRA-CE	002	
003	INTRA-CE	1.112.024	87	1.039.453	85	723.828	94	49.031	184	111.161	106	INTRA-CE	003	
004	EXTRA-CE	785.879	77	581.466	75	2.213.340	105	168.476	101	355.043	105	EXTRA-CE	004	
100	CLASSE 1	255.188	67	228.253	66	1.078.528	92	25.691	85	153.138	87	CLASSE 1	100	
111	AELE	106.561	76	97.424	86	328.289	101	4.483	115	95.174	86	EFTA	111	
112	AUT.EUR.OCCID.	54.986	70	48.695	85	147.191	103	2.485	103	22.280	93	OTH.WEST.EUROPE	112	
115	AMERIQUE DU NORD	58.829	50	56.990	43	322.388	80	14.489	74	24.384	83	NORTH AMERICA	115	
199	AUT.CLASSE 1	34.812	76	25.444	57	280.660	92	4.234	59	11.300	57	OTHERS CLASS 1	199	
200	CLASSE 2	201.747	77	171.346	80	836.625	141	11.009	43	70.175	122	CLASSE 2	200	
220	.ADM	24.934	66	24.557	75	73.190	131	651	54	11.072	99	.ADM	220	
221	.EAMA	10.379	91	15.366	128	18.545	243	80	28	6.799	69	.EAMA	221	
222	.DOM	5.682	63	706	72	3.100	93	27	169	6.983	91	.DOM	222	
223	.TOM	1.295	23	6.457	22	17.213	134	169	64	4.84	100	.TOM	223	
224	.NOUVEAU TOM	6.253	63	4.816	69	33.686	153	373	303	2.334	75	.NEW TOM	224	
225	.AUTRES ADM	47.687	59	41.816	104	181.552	153	4.102	256	25.840	105	.OTHER ADM	225	
241	AUT.AFRIQUE	36.462	65	39.207	66	127.459	135	1.360	7	8.338	91	OTHER AFRICA	241	
251	AMERIQUE C. SUD	55.734	103	48.345	95	300.260	177	3.438	261	16.849	134	CENTR. SOUTH AMER	251	
299	ASIE OCCIDENTALE	36.930	107	17.421	55	154.164	100	1.455	69	8.076	50	WESTERN ASIA	299	
300	CLASSE 3	52.082	87	54.031	90	98.879	119	554	179	17.036	57	CLASSE 3	300	
331	EUROPE ORIENTALE	41.603	77	50.233	91	93.742	126	553	180	15.152	52	EASTERN EUROPE	331	
399	AUT.CLASSE 3	10.479	168	3.798	76	5.137	59	1	100	1.884	472	OTHERS CLASS 3	399	
900	DIVERS NON CL.	48.909	119	15.949	103	14.874	35	1.017	52	61	61	MISCELLANEOUS NSE	900	
981	EUROPE	1.543.126	85	1.347.695	85	1.477.489	97	186.755	132	358.356	104	EUROPE	981	
982	AFRIQUE	77.891	64	73.528	92	330.026	129	5.066	200	31.363	228	AFRICA	982	
983	AMERIQUE	101.759	54	96.931	70	463.014	91	16.040	41	40.336	86	AMERICA	983	
984	ASIE	113.179	105	75.835	72	502.722	130	6.598	137	33.234	98	ASIA	984	
985	OCEANIE	13.038	77	6.984	69	149.044	93	1.829	80	2.510	60	OCEANIA	985	
001	FRANCE	224.345	109	332.523	80	175.212	104	5.259	210	13.551	105	FRANCE	001	
002	BELGIQUE-LUXBG.	176.647	64			121.048	79	5.649	152	5.962	95	BELGIUM-LUXEMBOURG	002	
003	PAYS-BAS			262.260	86	159.594	89	13.341	206	12.345	88	NETHERLANDS	003	
004	ALLEMAGNE RF	609.280	90	377.515	99	177.953	99	14.711	150	56.793	107	GERMANY, FED. REP. OF	004	
005	ITALIE	101.759	88	67.155	70	90.021	104	6.071	121	25.046	121	ITALY	005	
006	ROYAUME-UNI	189.270	75	99.795	84			129.592	121	113.046	152	UNITED KINGDOM	006	
007	IRLANDE	6.709	75	2.869	38	122.726	85			1.583	79	IRELAND	007	
008	DANEMARK	31.973	111	18.226	88	61.713	90	611	74			DENMARK	008	
024	ISLANDE	520	25		154	3.570	98	863	16	2.845	51	ICELAND	024	
025	ILES FEREE	15	25			3.254	61	1		3.647	77	FAROE ISLANDS	025	
028	NORVEGE	16.993	78	17.024	108	53.669	103	608	195	24.438	104	NORWAY	028	
030	SUEDE	43.046	81	40.748	115	114.286	101	2.311	114	59.664	86	SWEDEN	030	
036	FINLANDE	24.582	69	28.454	71	38.174	100	38	68	6.175	77	FINLAND	036	
038	AUTRICHE	16.481	90	10.432	76	20.636	107	1.019	107	884	71	SWITZERLAND	038	
040	PORTUGAL	4.939	53	4.127	35	14.418	91	391	133	3.500	69	ALSTRIA	040	
042	ESPAGNE	21.365	79	20.173	86	24.710	87	132	144	1.843	103	PORTUGAL	042	
043	ANDORRE	1.611	90	58	114	39.892	86	1.799	104	4.528	130	SPAIN	043	
044	GIBRALTAR			1.918	65	1.918	65	1	100	41	87	ANDORRA	044	
045	CITE DU VATICAN			28	127	12	67			11	138	GIBRALTAR	045	
046	MALTE	1.067	94	784	81	6.633	134	73	192	71	64	VATICAN CITY	046	
048	YOUgosLAVIE	6.677	83	7.133	83	15.333	114	4	323	2.55	71	MALTA	048	
050	GRECE	10.437	76	8.468	121	15.004	92	160	145	1.889	150	YUGOSLAVIA	050	
052	TURQUIE	4.709	40	5.590	68	29.377	146	26	NS	6.47	117	GREECE	052	
056	U.R.S.S.	10.529	74	21.999	92	37.995	227	11	69	3.930	67	TURKEY	056	
058	REP. DEM. ALLEMANDE	8.023	78	4.688	97	5.387	114	31	87	1.657	60	SOVIET UNION	058	
060	POLOGNE	8.964	81	11.193	97	25.588	109	110	138	4.611	40	GERMAN, DEM. REP.	060	
062	TCHECOSLOVAQUIE	4.451	103	4.555	132	7.548	103	186	620	1.072	71	POLAND	062	
064	HONGRIE	4.919	67	3.221	122	8.845	82	5	3	1.145	41	CZECHOSLOVAKIA	064	
066	ROUMANIE	2.128	57	3.210	74	5.123	62	7	9	710	76	HUNGARY	066	
068	BULGARIE	1.717	49	1.717	14	2.923	102			5	21	ROMANIA	068	
070	ALBANIE	1.212	47		150	2	2			3	450	BULGARIA	070	
201	AFR. NORD ESPAGN.	4.269	37	89	52	394	17			73	281	SPANISH N.AFRICA	201	
202	ILES CANARIES	4.875	83	1.077	92	4.355	119	133	157	747	161	CANARY ISLANDS	202	
204	MAROC	2.599	86	3.060	73	5.417	98	89	NS	242	92	MOROCCO	204	
208	ALGERIE	2.746	41	10.970	127	12.627	140	8	800	1.087	111	ALGERIA	208	
212	TUNISIE	1.631	72	1.742	79	3.579	245	34	NS	1.308	100	TUNISIA	212	
216	LIBYIE	6.576	120	6.989	117	16.810	139	82	30	1.657	89	LIBYIA	216	
224	EGYPTE	1.133	133	1.753	117	5.387	139	36	NS	1.239	151	EGYPT	224	
228	SOUDAN	1.133	133	634	63	11.838	310	365	664	501	144	SUDAN	228	
232	MAURITANIE	152	271	122	30	268	28			22	147	MAURITANIA	232	
236	MALI	459	NS	53	154	286	41			4	207	MALI	236	
240	GUINEE-VOLTA	178	77	1.013	54	343	60			1	24	GUINEA	240	
244	NIGER	178	77	343	52	40	21			23	100	NIGER	244	
247	CHAD	48	53	42	17	17	24			23	100	CHAD	247	
249	ILES DU CAP VERT	73	26	287	15	276	314			6	200	CAP VERDE ISLANDS	249	
252	SENEGAL	808	26	2.019	204	126	64			12	57	SENEGAL	252	
257	GAMBIE	96	310	3	10	1.224	263			14	200	THE GAMBIA	257	
260	GUINEE-BISSAU	96	96	19	18	19	18					GUINEA-BISSAU	260	
264	GUINEE	46	58	1.971	NS	155	126			21	NS	GUINEA	264	
268	SIERRA LEONE	605	90	559	94	4.464	126	68	99	139	51	SIERRA LEONE	268	
272	LIBERIA	605	90	559	94	2.087	124	24	49	13.987	NS	LIBERIA	272	
276	.COTE-D'IVOIRE	2.002	113	1.535	99	2.180	276	1	5	308	98	IVORY CGAST	276	
280	GHANA	1.443	55	758	64	6.392	72	16	22	6	12	GHANA	280	
284	TOGO	619	93	276	200	1.979	253	1	100	20	143	TOGO	284	
288	DAHOMEY	633	180	325	244	597	121			29	242	DAHOMEY	288	
302	NIGERIA	20.832	291	13.127	314	85.331	222	2.530	304	5.860	583	NIGERIA	302	
306	CAMEROUN	503	81	771	81	2.419	238	70	27	42	18	CAMEROON	306	
310	REP. CENTRAFRIC.	120	126	13	13	111	163			6	200	CENT. AFRICAN REP		



COMMERCE DE LA CE  
par pays d'origine et de destination

TAB. 6

export

JUILLET-JULY 1975		EUR-9		EUR-6		Deutschland		France		Italia		Destination	Code
Code	Destination	1000 Eur	Indices 75/ 74	1000 Eur	Indices 75/ 74	1000 Eur	Indices 75/ 74	1000 Eur	Indices 75/ 74	1000 Eur	Indices 75/ 74		
400	ETATS-UNIS	987.815	71	716.233	69	316.153	76	134.631	74	160.598	74	U.S.OF AMERICA	400
404	CANADA	212.276	95	122.597	94	47.103	95	34.295	106	28.531	109	CANADA	404
406	-GROENLAND	7.017	91	525	60	9	16	320	125	32	15	-GRONLAND	406
408	ST-PIERRE ET MIQU	540	106	525	104	8	15	45	7	188	188	-S-PIERRE MIQUELON	408
412	MEXIQUE	80.728	90	66.693	103	33.700	110	16.388	137	11.208	205	MEXICO	412
413	-ILES BERMUDES	6.061	41	1.947	15	166	319	775	7	845	NS	-BERMUDA	413
416	GUATEMALA	5.922	78	4.153	67	2.559	64	341	46	773	175	GUATEMALA	416
421	BELIZE	1.476	95	67	67	15	15	45	7	33	33	-BELIZE	421
424	HONDURAS	3.427	106	2.792	98	1.150	96	154	79	572	239	HONDURAS	424
428	EL SALVADOR	5.576	62	4.205	51	2.152	53	622	111	491	195	EL SALVADOR	428
432	NICARAGUA	2.420	36	1.665	36	854	28	171	55	491	112	NICARAGUA	432
436	COSTA RICA	3.605	48	2.390	39	1.434	50	26	423	84	423	COSTA RICA	436
440	PANAMA	8.244	60	6.635	53	2.415	99	780	16	2.570	65	PANAMA	440
444	CANAL PANAMA	1.155	96	851	120	301	168	500	184	47	91	PANAMA CANAL ZONE	444
448	CUBA	32.928	141	23.536	108	7.988	110	6.398	132	3.453	174	CUBA	448
452	HAITI	2.042	91	1.575	82	246	45	63	115	47	47	HAITI	452
453	-BAHAMAS	2.168	29	1.252	12	148	46	148	39	211	18	-BAHAMAS	453
454	-ILES TURQUES, CATQ	527	190	240	240	2	2	3	300	60	60	-TURKS-CAICCS ISL.	454
456	REP. DOMINICAINE	4.894	78	3.656	72	1.733	75	723	124	648	40	DOMINICAN REPUBLIC	456
458	-ILES VIERGES D.USA	4.662	48	436	63	110	58	155	176	32	160	-VIRGIN ISLANDS US	458
462	GUADALOUPE	14.662	133	14.263	133	361	140	12.910	132	581	186	GUADALOUPE	462
462	-MARTINIQUE	14.923	118	14.687	117	478	124	13.381	119	344	133	-MARTINIQUE	462
463	-ILES CAIMANES	274	102	72	120	27	27	200	40	40	40	-CAYMAN ISLANDS	463
464	JAMAIQUE	13.857	118	4.484	141	2.812	272	272	61	407	136	JAMAICA	464
469	LA BARBADE	3.613	117	2.515	80	25	155	155	104	47	136	BARBADOS	469
470	INDONES OCCIDENTAL.	6.164	111	2.818	100	192	107	234	104	1.934	50	WEST INDIES	470
472	TRINIDAD, TOBAGO	9.315	107	2.660	135	1.622	412	279	103	361	247	TRINIDAD + TOBAGO	472
474	-ARUBA	1.523	82	1.034	81	193	72	117	88	122	59	-ARUBA	474
478	CURACAO	23.867	79	9.761	68	395	95	440	86	1.114	124	CURACAO	478
480	COLOMBIE	109.143	158	19.293	155	27.824	99	4.222	145	4.006	142	COLOMBIA	480
484	VENEZUELA	5.599	110	1.582	154	185	75	542	379	114	87	VENEZUELA	484
488	GUYANA (ANC.BR.)	3.135	88	2.300	100	413	73	216	60	118	118	GUYANA	488
492	-SURINAM	2.928	126	2.938	123	123	123	2.485	117	1.527	77	-SURINAM	492
496	-GUYANE FR.	14.275	57	11.296	61	5.293	39	1.177	67	2.341	46	-FRENCH GUIANA	496
500	EQUATEUR	45.655	213	36.558	196	24.494	312	3.355	236	2.301	200	EQUADOR	500
504	PEROU	164.253	72	136.180	67	69.006	63	15.520	80	26.417	100	PERU	504
508	BRESIL	13.092	99	6.337	56	3.515	85	1.600	166	1.527	127	BRAZIL	508
516	CHILI	2.364	97	1.553	103	611	62	279	125	502	195	CHILE	516
520	BOLIVIE	7.625	114	4.847	91	2.056	94	731	103	712	142	BOLIVIA	520
524	PARAGUAY	41.086	61	30.659	53	15.077	68	5.516	49	4.564	24	PARAGUAY	524
528	URUGUAY	231	963									URUGUAY	528
529	ARGENTINE											ARGENTINA	529
529	-ILES FALKLAND											-FALKLAND ISLANDS	529
600	CHYPRE	14.413	57	9.569	56	4.505	98	1.582	188	2.800	50	CYPRUS	600
604	LIBAN	51.974	117	39.834	68	16.210	108	10.459	66	13.076	66	LIBANON	604
608	SYRIE	112	112	4.702	80	308	140	5.601	60	10.612	74	SYRIA	608
612	IRAN	182.350	340	155.816	385	100.898	853	24.693	188	21.430	308	IRAQ	612
616	AFGHANISTAN	423.176	234	331.680	244	193.385	247	46.209	271	42.649	181	AFGHANISTAN	616
620	ISRAEL	2.640	136	2.008	140	1.119	120	429	212	147	116	ISRAEL	620
624	JORDAN	94.845	87	56.761	163	23.584	75	9.289	169	13.829	74	JORDAN	624
628	SAUDI SEoudITE	24.039	200	10.803	133	4.821	119	1.088	144	1.854	183	SAUDI ARABIA	628
632	KOWEIT	149.860	176	106.319	168	55.639	250	15.593	159	24.188	227	KUWAIT	632
636	BAHREIN	42.248	177	27.483	110	11.449	105	4.228	130	7.857	182	BAHRAIN	636
640	KATAR	17.085	152	9.878	125	1.258	102	1.105	111	2.451	121	QATAR	640
644	DUBAI	29.303	146	13.705	138	3.457	182	1.825	104	4.439	267	DUBAI	644
646	ABU DHABI	26.151	188	10.602	183	5.351	268	3.200	163	1.078	118	ABU-DHABI	646
648	SHARJAH, AJMAN, ETC.	21.101	309	1.965	310	4.84	173	1.283	665	1.104	120	SHARJAH, AJMAN, ETC.	648
649	OMAN	28.163	177	13.020	145	7.142	75	1.411	136	1.708	68	OMAN	649
652	YEMEN (YEMEN NORD)	5.947	138	3.728	149	583	77	1.960	272	579	198	YEMEN (NCRTH YEMEN)	652
656	REP. POP. DEM. YEMEN	1.807	70	733	69	124	74	247	54	207	65	REP. DEM. REP. YEMEN	656
662	PAKISTAN	32.896	112	16.251	131	7.197	81	4.076	139	3.343	66	PAKISTAN	662
664	INDE	83.601	134	58.960	135	26.739	115	12.672	214	7.866	21	INDIA	664
666	BANGLADESH	11.132	120	7.535	85	1.455	34	3.387	NS	928	390	BANGLADESH	666
667	MALDIVES	77	58	6	12				3			MALDIVES	667
669	SRI LANKA (CEYLAN)	6.278	75	4.071	70	1.317	51	2.254	79	207	162	SRI LANKA	669
673	NEPAL	2.007	177	1.933	308	89	68	1.840	722	3	8	NEPAL	673
675	SIKKIM	28	54									SIKKIM	675
675	BHOUTAN	2	50									BHUTAN	675
676	UNION BIRMANE	2.517	62	1.251	39	874	193	90	66	758	758	BURMA	676
680	THAÏLANDE	28.606	81	19.709	124	9.000	69	2.734	96	3.756	98	THAILAND	680
684	LAOS	51	90	501	124	24	75	292	66	57	3	LAOS	684
688	VIETNAM NORD	703	101	702	111	297	183	283	116			NORTH VIET-NAM	688
692	VIETNAM SUD	1.370	27	1.363	32	1.086	169	161	6	17	3	SGUTH VIET-NAM	692
696	CAMBODGE	51	16	31	17							CAMBODIA	696
700	INDONESIE	63.405	120	51.571	118	29.512	136	7.010	93	4.513	82	INDONESIA	700
701	MALAYSIA	33.712	56	18.517	51	8.653	45	4.420	76	2.041	41	MALAYSIA	701
703	-BRUNEI	2.844	159	1.608	100	232	141	20	286	20	25	-BRUNEI	703
704	TIMOR PORTUGAIS	238	56	174	95	100	77	13	54	137	103	PORTUGUESE TIMOR	704
706	SINGAPOUR	56.720	70	33.174	60	16.268	77	6.339	101	3.280	99	SINGAPORE	706
708	PHILIPPINES	26.480	94	16.925	74	8.499	92	3.997	64	2.059	90	PHILIPPINES	708
716	MONGOLIE, REP. POP	132	153	129	95	18	36			111	925	MONGOLIA, PEOP. REP.	716
720	CHINE, REP. POP.	85.060	111	78.268	115	33.523	114	20.125	83	10.553	163	CHINA, PEOP. REP.	720
724	COREE DU NORD	3.124	234	4.898	216	2.455	62	10.978	486	4.441	269	NORTH KOREA	724
728	COREE DU SUD	43.871	234	30.705	216	14.131	188	8.035	73	4.035	133	SOUTH KOREA	728
732	JAPON	186.635	74	134.244	71	58.993	68	28.213	83	26.742	86	JAPAN	732
736	TAÏWAN (FORMOSE)	46.452	145	42.038	157	25.087	162	5.719	NS	2.684	55	TAIWAN	736
740	HONG KONG	56.192	82	31.677	82	14.538	92	5.527	91	5.628	97	HONG KONG	740
743	MACAO	184											

export

JUILLET-JULY 1975		Nederland		Belg.-Lux.		United-Kingdom		Ireland		Danmark		Destination	Code
Code	Destination	1000 Eur	Indices 75/ 74	1000 Eur	Indices 75/ 74	1000 Eur	Indices 75/ 74	1000 Eur	Indices 75/ 74	1000 Eur	Indices 75/ 74		
400	ETATS-UNIS	52.478	50	50.373	42	235.179	76	11.232	64	21.171	88	U.S.OF AMERICA	400
404	CANADA	6.351	59	6.317	54	83.209	96	3.257	162	3.213	60	CANADA	404
406	ST-PIERRE ET MIQU	24	100		25	61	678			6.902	90	ST-PIERRE MIQUELON	406
408	MEXIQUE	1.381	13	4.016	72	12.272	161		76	687	193	MEXICO	408
412	ILES BERMUDES	147	36		14	3.971	193		224	96	119	BERMUDA	412
413	GUATEMALA	247	106	233	35	1.719	161		22	21	28	GUATEMALA	413
416	BELIZE	241	101		39	1.135	116		22	93	14	BELIZE	416
424	HONDURAS	222	98	194	39	1.539	165		2	94	294	HONDURAS	424
428	EL SALVADOR	330	20	150	10	1.255	184		3	75	113	EL SALVADOR	428
432	NICARAGUA	85	18	64	16	511	26		3	300	48	NICARAGUA	432
436	COSTA RICA	105	6	163	45	1.091	126		76	54	18	COSTA RICA	436
440	PANAMA	561	102	309	39	1.853	97		8	8	153	PANAMA	440
444	CANAL PANAMA		25	1	14	292	60				12	PANAMA CANAL ZONE	444
448	CUBA	3.249	400	2.448	88	7.485	949		38	NS	1.869	CUBA	448
452	HAITI	357	130	165	48	446	152		3	NS	21	HAITI	452
453	BAHAMAS	38	1	100	36	1.438	96		43	148	50	BAHAMAS	453
454	ILES TURQUES, CATO					1.494	186				6	TURKS-CAICOS ISL.	454
456	REP. DOMINICAINE	214	72	338	131	1.160	120		2	12	29	DOMINICAN REPUBLIC	456
457	ILES VIERGES D.USA	22	18	8	73	173	26		35	292	18	VIRGIN ISLANDS US	457
458	GUADELOUPE	229	87	156	15	312	101				36	GUADELOUPE	458
462	MARTINIQUE	272	58	212	100	205	380				282	MARTINIQUE	462
463	ILES CAIMANES	18	67			194	94				8	CAYMAN ISLANDS	463
464	JAMAIQUE	475	46	518	139	9.220	117		103	17	50	JAMAICA	464
469	LA BARBADE	60	16	29	3	2.850	133		26	25	4	BARBADOS	469
470	INDS OCCIDENTAL.	359	97	168	41	3.412	154		20	42	140	FRENCH INDIES	470
472	TRINIDAD, TOBAGO	305	38	153	41	6.235	97		213	131	207	TRINIDAD - TOBAGO	472
474	ARUBA	526	93	176	72	369	73		12	100	108	ARUBA	474
478	CURACAO	3.101	94	111	47	989	67		12	NS	95	CURACAO	478
480	COLUMBIE	1.123	68	1.063	47	4.138	116		112	NS	256	COLUMBIA	480
484	VENEZUELA	5.567	137	12.551	268	15.206	178		326	104	20	VENEZUELA	484
488	GUYANA (ANC.BR.)	664	202	77	44	3.985	111				28	GUYANA	488
492	SURINAM	1.479	74	88	61	763	113				72	SURINAM	492
496	GUYANE FR.	42	247	294	40	430	260				100	FRENCH GUIANA	496
500	EQUATEUR	1.355	226	1.132	92	2.782	106		215	60	197	EQUADOR	500
504	PEROU	3.304	65	1.370	59	8.631	396			60	69	PERU	504
508	BRESIL	9.318	64	11.919	44	26.730	116		95		1.248	BRAZIL	508
512	CHILE	404	23	261	23	3.316	185				131	CHILE	512
520	BOLIVIE	370	26	1.075	281	667	197				87	BOLIVIA	520
524	PARAGUAY	14	100	147	408	790	90				21	PARAGUAY	524
528	URUGUAY	1.120	156	228	265	2.732	218				46	URUGUAY	528
529	ARGENTINE	5.110	188	392	13	10.371	118				56	ARGENTINA	529
	ILES FALKLAND					231	NS					FALKLAND ISLANDS	
600	CHYPRE	593	10	89	24	4.372	62		30	41	442	CYPRUS	600
604	LIBAN	2.719	77	3.370	62	11.577	137		146	135	417	LEBANON	604
608	SYRIE	2.208	91	1.896	63	6.471	139				116	SYRIA	608
612	IRAN	5.127	106	5.225	100	22.822	204		263	102	201	IRAQ	612
616	AFGHANISTAN	26.725	303	22.712	283	85.194	202		890	212	5.412	IRAN	616
620	ISRAEL	266	220	47	85	35.553	112			NS	19	AFGHANISTAN	620
624	JORDANIE	4.184	53	6.065	129	12.136	97		1.427	NS	1.461	ISRAEL	624
628	ARABIE SAOUDITE	6.651	60	3.848	47	41.705	208		287	120	357	JORDAN	628
632	KOWEIT	2.305	52	1.644	81	13.232	192		235	412	1.298	SAUDI ARABIA	632
640	BAHREIN	666	101	398	11	16.900	257		231	525	168	KUWAIT	640
644	KATAR	797	96	245	52	6.695	386		37	336	71	BAHRAIN	644
645	DUBAI	1.508	70	745	87	14.918	157		13	38	67	QATAR	645
646	ABU DHABI	717	122	256	80	15.407	195		21	350	121	ABU-DHABI	646
648	SHARJAH, AJMAN, ETC.	78	225	20	47	131	336				1	SHARJAH, AJMAN, ETC.	648
649	OMAN	1.827	76	186	92	15.436	126		1	5	346	OMAN	649
652	YEMEN (YEMEN NORD)	62	82	90	51	1.636	116		53	189	78	YEMEN (NORTH YEMEN)	652
656	REP. POP. DEM. YEMEN	69	108	86	134	980	116				94	PEOP. DEM. REP. YEMEN	656
662	PAKISTAN	714	31	927	98	16.256	186		16	320	373	PAKISTAN	662
664	INDE	8.487	66	3.226	66	23.989	118		208	200	820	INDIA	664
666	BANGLADESH	1.571	43	194	56	3.311	91				48	BANGLADESH	666
667	MALDIVES		3			371	91					MALDIVES	667
669	SRI LANKA (CEYLAN)	108	65	185	420	2.040	96		103	1	64	SRI LANKA	669
672	NEPAL		4			64	16				1	NEPAL	672
673	SIKKIM					25	48					SIKKIM	673
675	BHOUTAN											BHUTAN	675
676	UNION BIRMANE	36	6	1	1	1.189	148				77	BURMA	676
680	THAILANDE	2.417	132	1.800	112	7.550	87		206	63	1.141	THAILAND	680
684	VIETNAM NORD	89	33			13	8					VIETNAM NORT	684
692	VIETNAM SUD		95								2	SOUTH VIET-NAM	692
696	CAMBODGE	11	142	2.298	900	7	20				890	CAMBODIA	696
700	INDONESIE	8.238	142	920	30	10.916	128		28	122	129	INDONESIA	700
701	MALAYSIA	2.483	72	118	347	14.545	64		153	154	497	MALAYSIA	701
703	BRUNEI	198	63			2.205	272				30	BRUNEI	703
704	TIMOR PORTUGAIS	16	123	4	40	64	27					PORTUGUESE TIMOR	704
706	SINGAPOUR	4.667	96	1.138	25	21.196	69		438	302	1.394	SINGAPORE	706
708	PHILIPPINES	1.187	50	781	34	9.057	203		201	27	659	PHILIPPINES	708
716	MONGOLIE, REP. POP.					2	25				8	MONGOLIA, PEOP. REP.	716
720	CHINE, REP. POP.	10.364	177	3.663	161	4.984	63		1	100	559	CHINA, PEOP. REP.	720
724	COREE DU NORD	26	15	102	70	151	20				75	NORTH KOREA	724
728	COREE DU SUD	355	80	1.166	43	12.887	313				279	SOUTH KOREA	728
732	JAPON	10.016	77	10.280	43	43.919	76		1.717	122	133	JAPAN	732
736	TAIWAN (FORMOSE)	2.452	65	2.096	33	4.106	85				23	TAIWAN	736
740	HONG KONG	3.699	91	2.285	110	23.137	81		58	21	1.320	HONG KONG	740
743	MACAO					175	87					MACAO	743
800	AUSTRALIE	10.579	82	5.731	67	101.518	95		1.747	51	2.021	AUSTRALIA	800
801	NOUV.-GUIN., PAPOUA	51	25	38	24	1.131	256			100	37	NEW GUINEA	801
802	T.ADM. P. AUSTRALIE					64					3	AUSTR. CONTROL. TERR	802
803	NAURU					57	335				2	NAURU	803
804	NOUVELLE-ZELANDE	1.809	57	795	81	43.760	90			19	371	NEW ZEALAND	804
808	REP. USA OCEANIE	7	39			187	42		68	8	2	PACIF. ISLANDS U.S.	808
809	NOUV.-CALEDONIE	167	67	111	52	198	121				42	NEW CALEDONIA	809
811	MALLIS ET FUTUNA										700	MALLIS-FUTUNA ISL	811
812	OCEANIE BRIT.					449	134					BRITISH OCEANIA	812
813	NIOUE ET TOKELAU											NIOUE TOKELAU ISL.	813
815	FIOJI	104	95	78									



COMMERCE DE LA CE  
par pays d'origine et de destination

TAB. 6

import

JUN-JUNE 1975		EUR-9		EUR-6		Deutschland		France		Italia		Origin	Code
Code	Origine	1 000 Eur	Indices 75/ 74	1 000 Eur	Indices 75/ 74	1 000 Eur	Indices 75/ 74	1 000 Eur	Indices 75/ 74	1 000 Eur	Indices 75/ 74		
000	MONNE	18.859.286	97	14.852.528	100	4.800.816	108	3.411.333	99	2.506.606	97	GRAND TOTAL	000
001	INTRA-CE	9.360.666	104	7.059.206	106	2.482.624	116	1.722.249	104	1.138.724	106	INTRA-CE	001
002	EXTRA-CE	9.498.620	91	7.793.322	96	2.318.192	101	1.689.084	95	1.367.882	96	EXTRA-CE	002
003	INTRA-CE					2.220.612	115	1.536.490	102	1.013.114	103	INTRA-CE	003
004	EXTRA-CE					2.580.204	102	1.874.843	97	1.492.892	93	EXTRA-CE	004
100	CLASSIF 1	4.616.616	99	3.254.718	108	1.181.639	112	724.243	101	602.157	121	CLASSIF 1	100
111	AFLE	1.439.871	105	984.605	118	411.290	121	205.740	119	139.651	99	AFLE	111
112	AUT. EUR. OCCID.	587.411	102	458.734	109	204.034	128	112.384	98	70.149	93	OTH. WEST. EUROPE	112
115	AMERIQUE DU NORD	1.798.501	92	1.282.691	96	361.524	90	282.566	95	300.682	133	NORTH AMERICA	115
199	AUT. CLASSE 1	790.833	107	528.688	128	204.791	132	116.593	97	91.675	73	OTHERS CLASS 1	199
200	CLASSIF 2	4.093.726	81	3.141.269	82	926.286	89	837.766	87	656.583	73	CLASSIF 2	200
220	-ADM	418.716	80	352.789	82	54.012	90	169.477	89	61.796	112	-ADM	220
221	-FAMA	210.822	63	196.295	63	28.182	95	92.512	71	39.458	117	-FAMA	221
222	-DOM	26.070	160	19.395	140	1.316	205	17.994	138	63	134	-DOM	222
223	-TOM	36.213	156	33.113	185	3.578	110	18.808	234	1.740	137	-TOM	223
224	-NOUVEAUX TOM	11.828	81	90.468	95	1.976	77	37.835	97	20.417	405	-NEW TOM	224
225	AUT. AFRIQUE	719.904	65	605.894	68	254.597	88	142.729	77	95.259	34	OTHER AFRICA	225
241	AMERIQUE C. SUD	598.281	100	453.482	104	189.853	99	54.888	87	116.267	131	CENTR., SOUTH AMER	241
251	ASIE OCCIDENTALE	1.896.554	80	1.426.003	81	281.963	74	426.197	93	345.775	79	WESTERN ASIA	251
299	AUT. CLASSE 2	4.70.271	102	303.101	105	145.860	127	44.475	70	37.486	81	OTHERS CLASS 2	299
300	CLASSIF 3	700.815	107	542.599	106	205.605	101	126.213	129	107.965	96	CLASSIF 3	300
331	EUROPE ORIENTALE	633.430	107	486.007	105	189.789	99	108.692	127	95.543	92	EASTERN EUROPE	331
399	AUT. CLASSE 3	67.385	105	56.592	116	15.816	120	17.521	138	12.422	130	OTHERS CLASS 3	399
900	DIVERS NON CL.	87.465	146	6.614	111	4.658	125	862	59	4.581	612	MISCELLANEOUS NSE	900
991	EUROPE	12.021.378	105	9.836.670	107	3.287.737	116	2.153.065	106	1.444.067	104	EUROPE	991
992	AFRIQUE	2.103.063	70	1.025.745	93	33.182	90	295.711	79	192.082	56	AFRICA	992
993	AMERIQUE	2.459.472	95	1.779.994	99	556.593	93	557.824	95	417.694	132	AMERICA	993
994	ASIE	2.797.453	87	2.061.094	89	555.763	96	546.989	91	430.832	83	ASIA	994
995	OCEANIE	240.457	116	142.407	128	42.241	117	56.882	125	20.754	135	OCEANIA	995
001	FRANCE	1.808.827	113	1.544.446	111	595.004	112	358.790	96	387.363	113	FRANCE	001
002	BELGIUM-LUXBURG.	1.334.405	101	1.205.409	100	442.881	107	226.118	111	79.279	96	BELGIUM-LUXEMBOURG	002
003	PAYS-BAS	1.490.756	101	1.280.780	103	687.178	112	338.778	111	119.874	126	NETHERLANDS	003
004	ALL. P. S. S.	2.434.582	97	2.060.977	99	967.799	124	638.351	96	426.598	92	GERMANY, FED. REP. OF	004
005	ITALIE	1.094.767	121	967.799	124	495.549	134	315.231	122	86.104	112	UNITED KINGDOM	005
006	ROYAUME-UNI	111.173	101	658.282	106	180.581	118	155.918	111	3.481	71	IRELAND	006
007	IRLANDE	141.949	113	45.739	181	15.216	155	11.730	191	6.794	358	IRELAND	007
008	DANEMARK	218.907	116	144.097	128	66.215	116	18.111	104	32.712	236	DENMARK	008
024	ISLANDE	5.840	112	2.751	98	1.494	79	321	84	796	501	ICELAND	024
025	ILFS FEROF	1.345	61	42	6	67	6	5	5	9	5	FAROE ISLANDS	025
028	NORVEGE	166.962	101	90.581	117	43.038	114	13.769	112	8.670	153	NORWAY	028
030	SUEDE	497.171	107	276.229	101	114.130	113	58.612	111	32.378	105	SWEDEN	030
032	FINLANDE	139.151	87	73.568	101	38.978	143	12.592	74	8.682	59	FINLAND	032
036	SUISSE	503.581	122	412.802	142	137.616	129	114.733	145	61.935	119	SWITZERLAND	036
038	AUTRICHE	206.164	105	169.625	109	101.502	125	13.196	111	32.391	69	AUSTRIA	038
040	PORTUGAL	60.147	88	32.617	112	13.236	131	6.009	170	3.481	71	PORTUGAL	040
042	ESPAGNE	221.408	112	181.851	112	51.767	113	76.345	123	19.409	96	SPAIN	042
043	ANDORRE	1.295	775	1.282	849	258	112	258	170	969	3	ANDORRA	043
044	GIBRALTAR	29	81	11	69	6	100	4	200	3	21	GIBRALTAR	044
045	CITE DU VATICAN	6.183	105	3.769	158	2.208	439	168	41	537	107	VATICAN CITY	045
046	YUGOSLAVIE	79.952	186	76.236	88	38.667	103	9.231	75	22.715	77	YUGOSLAVIA	046
050	GREECE	99.495	136	90.267	147	54.402	170	9.197	79	16.681	155	GREECE	050
052	TURQUIE	292.829	94	31.896	102	17.997	112	4.561	72	5.144	88	TURKEY	052
056	R.F.P. DEM. ALLEMANDE	35.916	96	27.469	102	27.469	102	44.709	131	5.122	99	GERMAN, DEM. REP.	056
058	POLONIE	118.473	117	90.227	116	31.570	102	23.942	148	19.197	104	POLAND	058
060	TCHECOSLOVAQUIE	61.203	96	50.784	100	28.268	112	6.357	111	7.767	82	CZECHOSLOVAKIA	060
064	HONGRIE	47.829	110	32.617	90	20.273	90	8.240	136	11.601	71	HUNGARY	064
066	ROUMANIE	64.883	124	50.451	131	25.706	142	11.524	111	12.601	110	ROMANIA	066
068	BULGARIE	13.457	167	13.458	71	4.649	74	1.591	46	3.043	76	BULGARIA	068
070	ALBANIE	1.940	25	1.940	118	447	195	60	38	1.181	105	ALBANIA	070
201	AFR. NORD ESPAGN.	19	25	17	23	17	23	58	77	5	23	SPANISH N. AFRICA	201
202	ILES CANARIES	696	22	267	12	95	91	58	77	5	23	CANARY ISLANDS	202
204	MAROC	58.007	81	49.716	79	6.057	63	26.246	92	7.929	74	MOROCCO	204
208	ALGERIE	180.924	121	170.297	116	60.418	117	47.704	76	28.539	144	ALGERIA	208
212	TUNISIE	28.807	116	28.351	121	7.334	127	9.842	118	8.966	127	TUNISIA	212
216	LIBYE	175.371	40	161.231	45	102.002	88	15.460	23	4.242	23	LIBYA	216
220	EYPT	23.908	88	12.729	87	4.330	98	1.241	61	2.755	34	EGYPT	220
224	Soudan	9.432	147	9.023	172	2.590	112	4.538	457	1.560	109	SUDAN	224
226	MAURITANIE	104.116	114	6.934	94	752	59	3.759	99	2.171	99	MAURITANIA	226
232	MALI	906	42	815	48	17	18	258	23	133	133	MALI	232
236	HAUT-VOLTA	597	15	426	11	354	10	354	10	71	43	UPPER VOLTA	236
242	NIGER	2.855	110	2.648	103	358	91	2.246	118	44	77	NIGER	242
244	CHAD	1.215	72	1.214	72	609	130	504	60	69	117	CHAD	244
247	ILES DU CAP VERT											CAP VERDE ISLANDS	247
248	SENEGAL	26.803	93	24.183	91	623	75	21.637	86	890	259	SENEGAL	248
252	GAMBIE	1.016	19	104	4	97	101	16	80	6	6	THE GAMBIA	252
257	GUINEE-BISSAU	23	82	1.039	61	89	7	52	112	390	57	GUINEA-BISSAU	257
260	GUINEE	1.061	41	1.304	52	1.784	65	330	33	141	57	SIERRA LEONE	260
264	SIERRA LEONE	4.734	65	19.873	91	11.182	100	11.733	68	4.546	98	LIBERIA	264
268	LIBERIA	20.368	83	46.892	94	10.955	139	23.185	97	8.176	75	IVORY COAST	268
272	COTE-D'IVOIRE	49.254	90	1.039	145	4.449	183	105	105	92	92	GHANA	272
276	GHANA	17.090	88	1.897	64	1.064	56	4.490	66	36	11	TOGO	276
280	TOGO	8.904	85	2.691	85	157	108	941	32	1.588	32	DAHOMEY	280
284	DAHOMEY	2.691	85	2.691	85</								

TAB. 6

TRADE OF THE EC  
by countries of origin and destination

import

JUIN-JUNE 1975		Nederland		Belg.-Lux.		United-Kingdom		Ireland		Danmark		Origin	Code
Code	Origine	1000 Eur	Indices 75/74	1000 Eur	Indices 75/74	1000 Eur	Indices 75/74	1000 Eur	Indices 75/74	1000 Eur	Indices 75/74		
000	MONDE	2.230.211	99	1.904.162	92	3.218.503	87	207.989	83	580.266	94	GRAND TOTAL	000
001	INTRA-CE EUR-9	1.295.192	103	1.268.625	98	1.038.908	97	145.839	84	268.595	96	INTRA-CE EUR-9	001
002	EXTRA-CE EUR-9	935.109	94	635.537	83	2.179.595	82	62.150	82	311.671	93	EXTRA-CE EUR-9	002
003	INTRA-CE EUR-6	1.156.449	104	1.132.541	99	850.368	97	46.016	86	213.147	91	INTRA-CE EUR-6	003
004	EXTRA-CE EUR-6	1.073.762	95	771.621	84	2.368.135	84	161.973	82	367.119	90	EXTRA-CE EUR-6	004
100	CLASSIF 1	413.917	101	332.762	100	1.112.073	81	36.609	79	213.216	93	CLASS 1	100
111	AFLE	119.855	126	104.069	125	298.357	78	9.711	79	147.198	100	FETA	111
112	AUT.FUR.OCCID.	40.820	100	31.347	101	104.139	81	3.887	69	20.651	101	OTH.WEST.EUROPE	112
115	AMERIQUE DU NORD	207.693	86	130.226	75	465.694	83	16.755	78	33.361	94	NORTH AMERICA	115
199	AUT.CLASSIF 1	45.549	143	67.120	144	243.883	83	6.256	88	12.006	48	OTHERS CLASS 1	199
200	CLASSE 2	466.631	88	254.003	65	866.177	78	17.869	90	68.411	83	CLASS 2	200
223	.ADM	37.085	89	30.418	29	55.400	86	5.283	90	5.244	90	.ADM	223
224	.FAMA	15.665	65	20.412	18	13.492	60	4.177	95	790	42	.FAMA	224
225	.DOM	8.517	190	470	52	2.555	140	4.177	NS	2.390	113	.DOM	225
226	.Nouveaux TOM	6.939	NS	1.924	NS	20.164	246	260	NS	1.519	8	.Nouveaux TOM	226
227	.Autres ADM	5.959	47	7.595	75	19.081	67	760	38	1.519	8	.Autres ADM	227
231	AUT.AFRIQUE	76.514	72	36.795	138	108.356	50	1.023	55	4.631	172	OTHER AFRICA	231
241	AMERIQUE C. SUD	59.747	103	32.707	100	129.015	92	2.056	55	13.228	75	CENTR.+SOUTH AMER	241
251	ASIE OCCIDENTALE	238.586	84	133.482	68	419.794	78	6.488	71	34.269	78	WESTERN ASIA	251
299	AUT.CLASSIF 2	54.679	130	20.631	93	153.612	97	3.019	110	10.539	96	OTHERS CLASS 2	299
300	CLASSE 3	54.562	100	48.254	110	122.894	109	5.277	86	30.445	126	CLASS 3	300
331	EUROPE ORIENTALE	48.922	107	43.061	111	113.478	112	5.128	96	28.817	138	EASTERN EUROPE	331
399	AUT.CLASSIF 3	5.920	66	5.193	107	9.416	82	1.228	18	1.228	42	OTHERS CLASS 3	399
900	DIVERS NON CL.			513	87	78.454	156	2.397	65			MISCELLANEOUS NSE	900
981	EUROPE	1.504.699	105	1.447.102	100	1.554.882	93	164.565	83	465.261	99	EUROPE	981
982	AFRIQUE	100.885	69	83.247	55	216.320	61	3.325	60	7.673	114	AFRICA	982
983	AMERIQUE	282.852	93	165.031	80	608.458	85	22.999	91	50.023	91	AMERICA	983
984	ASIE	332.496	93	195.014	79	668.659	82	12.757	75	54.943	67	ASIA	984
985	OCEANIE	9.280	208	13.250	133	93.732	101	1.951	127	2.367	163	OCEANIA	985
001	FRANCE	192.720	122	369.359	111	228.970	117	12.442	87	22.969	76	FRANCE	001
002	BELGIUM-LUXEMBOURG	324.459	97			104.629	118	4.104	75	20.263	85	BELGIUM-LUXEMBOURG	002
003	PAYS-BAS			247.610	74	163.388	87	7.897	91	38.691	124	NETHERLANDS	003
004	ALLEMAGNE RF	559.157	102	419.666	108	244.004	81	15.261	78	114.945	104	GERMANY, FED. REP. OF	004
007	ITALIE	91.113	110	75.906	131	109.377	101	6.312	115	16.279	87	ITALY	007
008	ROYAUME-UNI	114.667	95	121.012	92			98.170	83	54.721	83	UNITED KINGDOM	008
009	IRLANDE	6.070	191	5.929	139	95.483	96					IRELAND	009
009	DANEMARK	17.916	114	9.143	105	93.057	103	1.653	67			DENMARK	009
024	ISLANDE	45	30	95	45	1.533	142			1.549	115	ICELAND	024
025	ILES FERROE	2				546	88	7	700	757	91	FAROE ISLANDS	025
028	NORVEGE	18.771	135	6.333	78	48.421	92	905	70	27.055	81	NORWAY	028
030	SUÈDE	45.113	102	25.722	72	121.392	79	6.018	89	93.538	106	SWEDEN	030
032	FINLANDE	10.649	106	6.601	79	52.415	73	2.361	91	11.207	91	FINLAND	032
036	SUISSE	38.449	169	60.259	197	76.188	140	1.590	76	12.421	113	SWITZERLAND	036
038	AUTRICHE	14.492	138	8.044	148	26.432	87	486	44	9.621	99	AUSTRIA	038
040	PORTUGAL	3.185	91	3.616	117	21.811	70	705	71	3.014	77	PORTUGAL	040
042	ESPAGNE	18.806	115	15.528	116	33.587	102	1.095	80	4.875	143	SPAIN	042
043	ANDORRE	2		46	NS			8				ANDORRA	043
044	GIBRALTAR	2				18	106					GIBRALTAR	044
045	CITE DU VATICAN	2		1								VATICAN CITY	045
046	MALTE	706	114	150	43	2.045	94	4	80	375	90	MALTA	046
048	YUGOSLAVIE	3.425	142	2.197	74	7.894	53	756	63	7.759	89	YUGOSLAVIA	048
050	GRECE	5.535	144	4.452	150	7.677	73	26	81	525	79	GREECE	050
052	TURQUIE	1.823	56	2.371	83	5.152	93	330	579	2.153	109	TURKEY	052
056	U.R.S.S.	19.938	95	23.018	120	78.272	131	3.097	103	9.297	255	SOVIET UNION	056
058	REP. DEM. ALLEMANDE	5.455	69	4.803	87	5.011	64	104	102	3.232	121	GERMAN, DEM. REP.	058
060	POLONDE	7.164	141	8.354	123	16.433	148	6.869	68	10.949	116	POLAND	060
062	TCHECOSLOVAQUIE	5.418	94	2.974	65	6.968	71	635	43	2.816	117	CZECHOSLOVAKIA	062
064	HONGRIE	3.190	72	1.982	150	2.302	64	116	77	1.156	95	HUNGARY	064
066	ROUMANIE	7.112	213	1.148	137	4.263	73	271	502	598	91	ROMANIA	066
068	BULGARIE	412	115	161	73	229	14	36	62	774	93	BULGARIA	068
070	ALBANIE	733	188	19	136							ALBANIA	070
201	AFR. NORD ESPAGN.			10	333	2	67					SPANISH N.AFRICA	201
202	ILES CANARIES			100	100	413	44					CANARY ISLANDS	202
204	MAROC	3.223	53	6.261	79	7.440	109	221	18	630	84	MOROCCO	204
208	ALGERIE	11.993	NS	21.643	174	10.436	NS			191	39	ALGERIA	208
212	TUNISIE	1.769	118	440	69	175	37			2	1	TUNISIA	212
216	LIBYE	165	47	86	27	14.140	64					LIBYA	216
220	EGYPTE	3.454	432	94	270	10.989	95	1	3	189	47	EGYPT	220
224	SUDAN	83	27	252	560	365	28			41	373	SUDAN	224
228	MAURITANIE			938	63	3.182	202					MAURITANIA	228
232	MALI			1	2	91	70					MALI	232
236	HAUTE-VOLTA	482	121			1	2					UPPER VOLTA	236
240	NIGER					134	536			143	71	NIGER	240
244	TCHAD			32	10							CHAD	244
247	ILES DU CAP VERT					1	50					CAP VERDE ISLANDS	247
248	SENEGAL					2.332	131			288	NS	SENEGAL	248
252	GAMBIE	339	177	694	NS	911	32					GAMBIA	252
257	GUINEE-BISSAU											GUINEA-BISSAU	257
260	GUINEE	38	950									GUINEA	260
264	SIERRA LEONE	317	52	29		3.428	71			22		SIERRA LEONE	264
268	LIBERIA	1.049	92	1.363	68	2.252	22			70	10	LIBERIA	268
272	COTE-D'IVOIRE	3.494	71	1.082	48	2.370	45	159	513	133	42	IVORY COAST	272
276	GHANA	5.204	140	169	211	5.253	32	310	35	488	595	GHANA	276
280	TOGO	2.744	88	563	44							TOGO	280
284	DAHOMY											DAHOMY	284
288	NIGERIA	49.555	53	3.891	82	35.535	75			3.338	NS	NIGERIA	288
302	CAMEROUN	4.332	59	753	286	303	129			132	63	CAMEROON	302
306	REP. CENTRAFRICAIS			583	286	38	33			1	50	CENT. AFRICAN REP.	306
310	GUINEE EQUATOR.											EQUATORIAL GUINEA	310
311	SAO TOME, PRINCEPE											SAO TOME-PRINCEPE	311
314	GABON	2.024	384	3.222	NS	441	9			23	21		



import

JUIN-JUNE 1975		EUR-9		EUR-6		Deutschland		France		Italia		Origin	Code
Code	Origine	1000 Eur	Indices 75/74	1000 Eur	Indices 75/74	1000 Eur	Indices 75/74	1000 Eur	Indices 75/74	1000 Eur	Indices 75/74		
400	ETATS-UNIS	1.472.559	90	1.107.196	94	310.855	90	251.736	94	243.691	131	U.S. OF AMERICA	400
404	CANADA	325.942	99	175.495	108	50.869	93	30.830	97	56.991	142	CANADA	404
406	GROENLAND	3.295	144									GREENLAND	406
408	ST-PIERRE ET MIQU	1.669	158	169	158	804		104	141	65	241	ST-PIERRE MIQUELON	408
412	MEXIQUE	20.551	73	18.722	75	9.212	116	3.566	94	2.719	31	MEXICO	412
413	ILES BERMUDES	4.497	54	4.800	155	252	133					BERMUDES	413
416	GUATEMALA	13.957	154	12.809	146	3.682	86			250	32	GUATEMALA	416
421	BELIZE	3.079	213	87	99					38	81	BELIZE	421
424	HONDURAS	2.271	43	2.161	42	1.660	63			24	5	HONDURAS	424
428	EL SALVADOR	8.439	136	8.896	131	3.988	85			14	14	EL SALVADOR	428
432	NICARAGUA	9.637	92	6.635	131	3.289	124			507	34	NICARAGUA	432
436	COSTA RICA	10.200	120	9.478	131	5.884	157			289	128	COSTA RICA	436
440	PANAMA	11.372	160	11.079	163	4.381	145			61	142	PANAMA	440
444	CANAL PANAMA		2		2							PANAMA CANAL ZONE	444
448	CUBA	4.689	2	2.577	88		168			754	368	CUBA	448
452	HAITI	1.205	83	1.166	88		238			49	139	HAITI	452
453	BAHAMAS	12.262	392	10.073	480	1.556	78			180	NS	BAHAMAS	453
454	ILES TURQUES, CAIO		2									TURKS-CAICOS ISL.	454
456	REP. DOMINICAINE	20.942	395	20.460	488		561			916	35	DOMINICAN REPUBLIC	456
457	ILES VIERGES D.USA	1.790	NS		NS							VIRGIN ISLANDS US	457
458	GUADELOUPE	13.863	165	9.683	116		44			9.637	116	GUADELOUPE	458
462	MARTINIQUE	8.342	180	8.323	179		419			7.884	192	MARTINIQUE	462
463	ILES CAIMANES		2									CAIMAN ISLANDS	463
464	JAMAIQUE	17.274	122	255	8	126	5			64	133	JAMAICA	464
469	LA BARBADE	360	6	248	106		143			166	88	BARBADOES	469
470	INDES OCCIDENTAL.	3.732	76	150	30	72	27			26	18	WEST INDIES	470
472	TRINIDAD, TOBAGO	8.150	96	1.764	63	1.595	156			62	61	TRINIDAD - TOBAGO	472
474	ARUBA	307	7	307	81	153	692			31	12	ARUBA	474
478	GURUAO	8.999	176	7.085	198		122			2.092	400	GURUAO	478
480	COLOMBIE	29.219	125	24.767	122	13.998	127			1.992	106	COLOMBIA	480
484	VENEZUELA	71.226	149	39.683	134	20.480	156			4.697	59	VENEZUELA	484
488	GUYANA (ANC. BR.)	8.060	118	1.351	72	138	12			550	97	GUYANA	488
492	SURINAM	7.653	129	6.616	122	1.465	33			360	153	SURINAM	492
496	GUYANE FR.		6									FRENCH GUIANA	496
500	EQUATEUR	11.059	127	9.928	132	3.598	88			386	81	ECUADOR	500
504	PEROU	20.366	163	15.623	62	7.712	65			2.883	64	PERU	504
508	BRESIL	195.220	118	181.375	133	73.841	129			22.699	130	BRAZIL	508
512	CHILE	37.234	51	28.565	52	11.125	37			4.946	53	CHILE	512
516	BOLIVIE	8.330	120	2.664	90	1.041	455			212	27	BOLIVIA	516
520	PARAGUAY	5.376	85	3.427	99	1.301	102			1.267	243	PARAGUAY	520
524	URUGUAY	8.867	141	6.571	115	2.873	109			855	224	URUGUAY	524
528	ARGENTINE	72.485	73	63.267	81	19.099	84			6.915	89	ARGENTINA	528
529	ILES FALKLAND	633	867									FALKLAND ISLANDS	529
600	CHYPRE	16.119	90	2.974	90	2.045	95			65	46	CYPRUS	600
604	LIBAN	2.435	11	2.508	108	1.223	77			250	7	LEBANON	604
608	SYRIE	36.886	238	36.430	237	6.252	65			15.614	NS	SYRIA	608
612	IRAK	216.333	119	200.081	111	11.161	79			74.338	92	IRAQ	612
616	IRAN	441.828	69	342.453	70	80.147	95			52.646	159	IRAN	616
620	AFGHANISTAN	2.053	94	1.707	115	1.178	155			319	119	AFGHANISTAN	620
624	ISRAEL	45.355	109	29.508	106	11.075	124			6.155	100	ISRAEL	624
628	JORDANIE	47	19	29	24	13	16					JORDAN	628
632	ARABIE SAOUDITE	629.500	72	488.530	80	116.750	67			136.795	79	SAUDI ARABIA	632
636	KOWEIT	178.695	79	117.470	75	14.977	77			43.606	87	KUWAIT	636
640	BAHREIN	7.774	174	3.048	147	1.103	NS			1.498	NS	BAHRAIN	640
644	KATAR	87.111	127	60.385	137	16.522	269			15.085	280	QATAR	644
648	DUBAI	43.737	101	28.805	75	8.080	47			13.923	99	DUBAI	648
646	ABU DHABI	134.737	82	103.982	76	13.087	29			62.079	80	ABU-DHABI	646
648	SHARJAH, AJMAN, ETC.	4.544	116	4.733	35					4.143	220	SHARJAH, AJMAN, ETC.	648
649	OMAN	47	21	47	24							OMAN	649
652	YEMEN (YEMEN NORD)	1.200	103	1.088	81	3.817	127			2.053	122	YEMEN (NORTH YEMEN)	652
656	REP. POP. YEMEN	17.264	103	10.088	81	1.178	155			6.385	52	YEMEN (SOUTH YEMEN)	656
662	PAKISTAN	70.444	94	29.055	81	11.737	124			6.198	38	PAKISTAN	662
664	INDE	3.419	49	2.152	57	239	31					INDIA	664
666	BANGLADESH		14		17							BANGLADESH	666
667	MALDIVES	9.647	14	5.33	17	2.091	189			622	76	MALDIVES	667
669	SRI LANKA (CEYLAN)	323	12	191	125	49	350			26	116	SRI LANKA	669
672	NEPAL		5									NEPAL	672
673	SIKKIM		2									SIKKIM	673
675	BHOUTAN		57		971		70			98	24	BHUTAN	675
676	UNION BIRMANE	1.711	57	971	57	390	70			98	24	BURMA	676
680	THAILANDE	28.521	134	26.328	143	9.766	128			2.582	110	THAILAND	680
684	LAOS		372		235		44			269	212	LAOS	684
688	VIETNAM NORD	490	86	484	93	107	99			339	94	NORTH VIET-NAM	688
692	VIETNAM SUD	144	90	114	94					57	33	SOUTH VIET-NAM	692
696	CAMBODGE	27.662	94	22.486	88	7.546	119			3.139	70	CAMBODIA	696
700	INDONESIE	57.547	93	37.807	99	13.988	121			8.846	84	INDONESIA	700
701	MALAYSIA		21		88		12			17	57	MALAYSIA	701
703	BRUNEI	26.826	99	18.536	112	8.396	132			4.191	94	BRUNEI	703
704	TIMOR PORTUGAIS	16.637	144	14.677	174	8.636	165			1.229	62	PORTUGUESE TIMOR	704
706	SINGAPOUR	401	181	48.891	105	11.792	100			14.404	113	SINGAPORE	706
708	PHILIPPINES	59.270	97	7.285	122	3.928	393			2.823	NS	PHILIPPINES	708
716	MONGOLIE, REP. POP.	7.342	318	28.086	155	5.271	129			3.334	110	MONGOLIA, PEOP. REP.	716
720	CHINE, REP. POP.	41.028	123	278.335	128	113.947	153			59.212	87	CHINA, PEOP. REP.	720
724	COREE DU NORD	379.469	105	397.504	134	19.571	135			4.253	117	NORTH KOREA	724
728	COREE DU SUD	49.946	126	57.307	128	39.943	146			5.392	117	SOUTH KOREA	728
732	JAPON	104.549	111	5.234	147	1.300	86			2.985	372	JAPAN	732
736	TAIWAN (FORMOSE)		677		40							TAIWAN	736
740	HONG KONG		NS									HONG KONG	740
743	MACAO		354		369							MACAO	743
800	AUSTRALIE	151.361	127	97.077	137	33.375	145			31.266	115	AUSTRALIA	800
801	NOUV. GUIN. PAPAOUA	4.847	46	2.925	36	1.500	24			693	693	NEW GUINEA	801
802	T. ADM. P. AUSTRALIE	100	126									AUSTR. CONTROL. TERR.	802
803	NAURU		94		93	5.809	96			9.219	80	NAURU	803
804	NOUVELLE-ZELANDE	63.940	94	23.722	93							NEW ZEALAND	804
808	DEF. USU OCEANIE		19		25							PACIFIC ISLANDS U.S.	808
809	NOUV.-CALEDONIE												

import

JUIN-JUNE 1975		Nederland		Belg.-Lux.		United-Kingdom		Ireland		Danmark		Origin	Code
Code	Origine	1000 Eur	Indices 75/74	1000 Eur	Indices 75/74	1000 Eur	Indices 75/74	1000 Eur	Indices 75/74	1000 Eur	Indices 75/74		
400	ETATS-UNIS	193.028	86	107.886	70	321.545	79	13.912	98	29.906	92	U.S. OF AMERICA	400
404	CANADA	14.665	82	22.340	120	144.149	92	2.843	39	3.455	129	CANADA	404
406	-GROENLAND	1	100			84	117			2.390	113	-GREENLAND	406
408	-ST-PIERRE ET MIQU											-ST. PIERRE MIQUELON	408
412	MEXIQUE	1.865	50	1.360	164	1.468	53	79	48	282	117	MEXICO	412
413	-ILES BERMUOES	455	410			16	3			1	8	-BERMUDA	413
416	GUATEMALA	780	87	583	160	999	819	11	NS	138	84	GUATEMALA	416
421	BELIZE	46	NS			2.992	221					BELIZE	421
424	HONDURAS	184	88	22	10	72	189	5	125	33	38	HONDURAS	424
428	EL SALVADOR	2.286	146	2.235	NS	76	60	28		439	NS	EL SALVADOR	428
432	NICARAGUA	359	38	797	146	2.000	310	14	7	2	4	NICARAGUA	432
436	COSTA RICA	1.089	110	810	225	227	83	45	750	483	59	COSTA RICA	436
440	PANAMA	499	105	797	73	25	15				129	PANAMA	440
444	CANAL PANAMA											PANAMA CANAL ZONE	444
448	CUBA	242	31	490	96	473	9			1.626	NS	CUBA	448
452	HAITI	3	7	154	92	8	2	13	200	21	8	HAITI	452
453	-BAHAMAS	6.363	NS	1.602	NS	2.184	234			5	5	-BAHAMAS	453
454	-ILES TURQUES,CAIQ					4	2					-TURKS-CAICOS ISL.	454
456	REP. DOMINICAINE	761	NS	2.858	NS	49	40			43	NS	DOMINICAN REPUBLIC	456
457	ILES VIERGES D.USA	3				1.779	NS					VIRGIN ISLANDS US	457
458	-GUADELOUPE											-GUADALOUPE	458
462	MARTINIQUE	4	100	16	229	19	2	4.177				MARTINIQUE	462
463	-ILES CAIMANES											-CAYMAN ISLANDS	463
464	JAMAIQUE	34	24			17.011	152	1	14	7	35	JAMAICA	464
469	LA BARBODE	15	3			108	2			4	400	BARBADOS	469
470	-INDES OCCIDENTAL-					56	12			1	17	-WEST INDIES	470
472	TRINIDAD, TOBAGO	6	1	28	18	6.376	81	1	100	9	100	TRINIDAD - TOBAGO	472
474	-ARUBA	102	NS			400	9					-ARUBA	474
478	-CURACAO	4.299	162			115	115	7	72			-CURACAO	478
480	COLOMBIE	4.356	124	725	115	2.569	207	368		1.515	122	COLOMBIA	480
494	VENEZUELA	1.347	129	3.871	101	29.839	175			1.704	124	VENEZUELA	484
488	GUYANA (ANC. RR.)	96	83	59	69	6.708	136			1	17	GUYANA	488
492	-SURINAM	4.126	228	456	68	527	95			537		-SURINAM	492
496	GUYANE FR.											GUAYANA FRENCH	496
500	EQUATEUR	393	45	563	42	710	106	354	103	67	38	EQUADOR	500
504	PEROU	2.128	205	556	20	4.617	67			126	46	PERU	504
508	BRESIL	26.236	115	10.988	140	27.456	87	469	27	5.920	53	BRAZIL	508
512	CHILE	4.606	263	891	130	8.411	143			258	263	CHILE	512
516	BOLIVIE	91	91	1.263	77	1.949	69					BOLIVIA	516
520	PARAGUAY	621	101	226	29	1.949	69					PARAGUAY	520
524	URUGUAY	1.300	107	244	24	2.226	464	41	59	29	73	URUGUAY	524
528	ARGENTINE	10.287	73	3.277	42	7.803	41	617	97	798	51	ARGENTINA	528
529	-ILES FALKLAND					633	NS					-FALKLAND ISLANDS	529
600	CHYPRE	472	182	36	71	12.916	90	70	149	157	101	CYPRUS	600
604	LIBAN	248	84	146	22	165	20			161	41	LEBANON	604
608	SYRIE	344	NS			546	879					SYRIA	608
612	IRAK	19.687	NS	12.584	12	13.050	816			3.202	77	IRAQ	612
616	IRAN	119.204	43	48.575	174	84.630	68	5.970	187	8.775	38	IRAN	616
620	AFGHANISTAN	81	225	200	120	286	47			57	77	AFGHANISTAN	620
624	ISRAEL	3.239	80	5.296	120	14.875	115	446	84	526	110	ISRAEL	624
628	JORDANIE	5	15			18	11					JORDAN	628
632	ARABIE SAOUDITE	46.818	NS	54.524	54	133.255	52	1		7.714	131	SAUDI ARABIA	632
636	KOWEIT	15.856	419	9.064	27	55.992	84			5.237	138	KUWAIT	636
640	BAHREIN	1.429	NS			4.526	NS					BAHRAIN	640
644	KATAR	49	NS	3.054	26	26.726	133					QATAR	644
645	DUBAI	2	50	1	200	14.932	296					DUBAI	645
646	ABU DHABI	25.808				30.755	147					ABU-DHABI	646
648	SHARJAH, AJMAN, ETC.					2	2					SHARJAH, AJMAN, ETC.	648
649	OMAN	5.425	NS	165	1	26.314	249			8.497		OMAN	649
652	YEMEN (YEMEN NORD)											YEMEN(NORTH YEMEN)	652
656	REP. POP. DEM. YEMEN					1.182	84					PEOP. DEM. REP. YEMEN	656
662	PAKISTAN	1.022	36	955	53	5.399	134	134	394	1.643	639	PAKISTAN	662
664	INDE	1.932	55	3.069	79	40.744	108			679	62	INDIA	664
666	BANGLADESH	168	77	195	19	1.062	36			36	108	BANGLADESH	666
667	MALDIVES											MALDIVES	667
669	SRI LANKA (CEYLAN)	1.717	314	136	425	3.905	70	240	122	169	78	SRI LANKA	669
672	NEPAL	38	NS	72	89	132	489					NEPAL	672
673	SIKKIM					12	5					SIKKIM	673
675	BHOUTAN											BHUTAN	675
676	UNION BIRMANE	331	372	56	16	286	34			454	100	BURMA	676
680	THAILANDE	11.328	235	1.400	125	1.906	91	1	1	286	38	THAILAND	680
684	LAOS											LAOS	684
688	VIETNAM NORD	5	500			2	14			1	25	NORTH VIET-NAM	688
692	VIETNAM SUD	25	96	11	46	2	12			1	50	SOUTH VIET-NAM	692
696	CAMBODGE					29	193					CAMBODIA	696
700	INDONESIE	7.615	158	2.965	153	2.619	60	289	161	2.268	112	INDONESIA	700
701	MALAYSIA	4.694	99	2.312	55	18.862	103	240	79	638	59	MALAYSIA	701
703	-BRUNEI	1	100			20	59					-BRUNEI	703
704	TIMOR PORTUGAIS					13	260			30	25	PORTUGUESE TIMOR	704
706	SINGAPOUR	3.248	126	1.150	130	7.773	79	92	48	423	74	SINGAPORE	706
708	PHILIPPINES	3.401	415	414	208	1.763	79	41	114	156	114	PHILIPPINES	708
716	MONGOLIE, REP. POP.					354	NS					MONGOLIA, PEOP. REP.	716
720	CHINE, REP. POP.	5.390	68	5.172	111	9.014	80	140	17	1.225	42	CHINA, PEOP. REP.	720
724	COREE DU NORD	245	36			21	12			9	45	NORTH KOREA	724
728	COREE DU SUD	3.641	91	1.267	173	11.121	120	1.065	NS	756	68	SOUTH KOREA	728
732	JAPON	34.041	137	35.929	150	88.305	76	3.134	73	9.695	42	JAPAN	732
736	TAIWAN (FORMOSE)	7.518	150	2.750	153	9.873	106			451	87	TAIWAN	736
740	HONG KONG	7.217	98	3.493	101	45.154	97	118	40	407	44	HONG KONG	740
743	MACAO	251	62	208	141	387	183	1		23	85	MACAO	743
800	AUSTRALIE	7.702	295	9.728	191	52.643	112	746	108	895	108	AUSTRALIA	800
801	NOUV.-GUIN., PAPAOUA	448	195	191	38	1.489	45	15	NS	788		NEW GUINEA	801
802	TERR. P. AUSTRALIE					75						AUSTR. CONTROL. TERR	802
803	NAURU											NAURU	803
804	NOUVELLE-ZELANDE	1.112	69	3.322	80	38.362	94	1.172	138	684	111	NEW ZEALAND	804
808	REP. USA OCEANIE					68						PACIF. ISLANDS U.S.	808
809	-NOUV.-CALÉDONIE											-NEW CALEDONIA	809
811	-WALLIS ET FUTUNA											-WALLIS-FUTUNA ISL	811
812	-OCEANIE BRIT.	15	250	5		171	104					BRITISH OCEANIA	812
813	NINOU ET TOKELAU											NIUU TOKELAU ISL.	813
815	FIDJI					537	44						



COMMERCE DE LA CE  
par pays d'origine et de destination

TAB. 6

export

JUIN-JUNE 1975		EUR-9		EUR-6		Deutschland		France		Italia		Destination		Code
Code	Destination	1 000 Eur	Indices 75/74	1 000 Eur	Indices 75/74	1 000 Eur	Indices 75/74	1 000 Eur	Indices 75/74	1 000 Eur	Indices 75/74	1 000 Eur	Indices 75/74	Code
000	MONDF	18.983.597	108	15.446.175	109	5.761.281	110	3.629.243	117	2.265.619	121	GRAND TOTAL		000
001	INTRA-CE	9.357.947	103			2.562.636	105	1.775.026	106	1.018.331	122	INTRA-CE	EUR-9	001
002	EXTRA-CE	9.625.650	103			3.198.645	114	1.854.217	130	1.251.288	120	EXTRA-CE	EUR-9	002
003	INTRA-CE			6.998.565	104	2.183.304	106	1.468.357	104	502.940	122	INTRA-CE	EUR-6	003
004	EXTRA-CE			8.647.610	113	3.577.977	113	2.160.886	128	1.366.679	120	EXTRA-CE	EUR-6	004
100	CLASSE 1	4.903.550	99	3.684.381	103	1.835.986	105	708.669	98	592.810	106	CLASSE 1		100
111	AFLF	2.710.687	104	1.578.302	105	866.167	110	288.074	97	186.415	108	EFTA		111
112	AUT.EUR.OCCID.	1.077.965	109	802.394	109	408.254	112	187.837	109	180.125	111	OTH.WEST.EUROPE		112
115	AMERIQUE DU NORD	1.167.574	84	824.151	84	360.297	90	167.596	86	164.419	103	NORTH AMERICA		115
199	AUT.CLASSE 1	647.324	97	379.534	98	201.268	108	65.162	106	61.851	95	OTHERS CLASS 1		199
200	CLASSE 2	3.604.854	137	2.815.512	139	940.358	138	935.879	160	479.443	144	CLASSE 2		200
220	-ADM	553.107	130	479.627	133	64.207	125	311.150	153	42.915	118	-ADM		220
221	-EAMA	230.944	124	219.056	126	29.345	138	143.278	143	17.694	113	-EAMA		221
222	-DOM	584.449	138	484.862	137	1.729	172	42.216	142	1.405	139	-DOM		222
223	-TOM	36.531	125	31.903	124	2.943	154	18.109	123	1.611	94	-TOM		223
224	-NOUVEAUX TOM	26.088	107	10.755	107	2.018	90	3.380	207	700	42	-NEW TOM		224
225	-AUTRES ADM	201.095	142	169.071	147	28.172	112	102.167	181	21.905	131	-OTHER ADM		225
231	AUT.AFRIQUE	955.239	178	782.417	183	159.507	168	310.455	200	161.990	167	OTHER AFRI CA		231
241	AMERIQUE C. SUD	612.018	89	477.758	93	214.973	95	96.403	111	105.929	155	CENTR. SOUTH AMER		241
251	ASIE OCCIDENTALE	1.058.119	172	774.074	180	371.631	220	152.929	164	133.682	154	WESTERN ASIA		251
299	AUT.CLASSE 2	430.371	100	301.636	103	130.040	95	68.942	146	55.727	111	OTHERS CLASS 2		299
300	CLASSE 3	946.911	124	871.361	124	403.594	112	205.334	175	152.009	146	CLASSE 3		300
331	EUROPE ORIENTALE	903.974	125	798.354	126	368.675	113	180.555	185	145.946	148	EASTERN EUROPE		331
399	AUT.CLASSE 3	82.937	113	72.987	109	34.919	106	24.779	124	6.063	113	OTHERS CLASS 3		399
900	DIFFERS NON CL.	126.325	115	106.472	111	18.704	108	327	219	27.027	110	MISCELLANEOUS NSE		900
981	EUROPE	13.350.573	105	11.447.010	106	4.205.732	107	2.431.492	109	1.530.817	120	EUROPE		981
982	AFRIQUE	1.667.942	150	1.358.472	155	311.437	148	602.971	172	225.790	137	AFRICA		982
983	AMERIQUE	1.850.343	99	1.350.662	88	578.791	92	293.980	97	272.329	97	AMERICA		983
984	ASIE	1.741.003	133	1.272.468	138	593.406	148	272.752	148	195.678	138	ASIA		984
985	OCEANIE	247.381	92	110.602	83	53.208	91	27.713	108	14.979	65	OCEANIA		985
001	FRANCE	1.836.149	110	1.656.531	110	725.218	110			313.845	123	FRANCE		001
002	BELGIQUE-LUXRG.	1.281.272	95	1.157.728	99	452.272	108			381.313	110	BELGIUM-LUXEMBOURG		002
003	PAYS-BAS	1.334.240	101	1.170.130	104	561.509	104			199.123	118	NETHERLANDS		003
004	ALLEMAGNE RF	2.301.738	108	2.063.116	108					556.951	102	GERMANY, FED. REP. OF		004
005	ITALIE	1.055.318	105	910.363	105	444.305	99			293.980	97	ITALY		005
006	ROYAUME-UNI	1.152.255	109	915.063	105	252.402	98			268.876	122	UNITED KINGDOM		006
007	IRLANDE	157.002	83	42.884	93	13.869	85			12.346	104	IRELAND		007
008	DANEMARK	269.573	103	216.358	108	112.561	113			24.447	92	DENMARK		008
024	ISLANDE	11.852	69	8.805	100	2.916	67		468	513	81	ICELAND		024
025	ILES FROF	5.336	130	292	340	173	786			31	194	FAROE ISLANDS		025
028	NORVEGE	308.351	161	215.514	188	130.320	217			20.578	129	NORWAY		028
030	SUEDE	568.335	110	370.240	115	222.759	132			43.123	82	SWEDEN		030
032	FINLANDE	146.341	108	130.036	111	134.563	114			11.494	116	FINLAND		032
036	SUISSE	657.129	91	569.302	92	237.656	86			179.094	98	SWITZERLAND		036
038	AUTRICHE	369.334	102	342.243	103	246.806	103			22.176	112	AUSTRIA		038
040	PORTUGAL	95.686	72	72.198	70	25.710	63			22.635	87	PORTUGAL		040
042	ESPAGNE	340.929	99	293.164	99	103.376	99			92.001	99	SPAIN		042
043	ANDORRA	7.308	115	6.115	115	200	80			6.773	114	ANDORRA		043
044	GIBRALTAR	3.567	90	1.862	140	77	335			92	37	GIBRALTAR		044
045	CITE DU VATICAN	14.325	99	7.268	76	77	63			29	55	VATICAN CITY		045
046	MALTA	14.089	110	9.052	109	4.193	350			58	70	MALTA		046
048	YOUgosLAVIE	238.726	100	219.106	102	117.863	110			27.209	110	YUGOSLAVIA		048
050	GRECCE	174.399	119	144.563	119	64.640	123			25.422	100	GREECE		050
052	TURQUIE	146.945	131	126.195	136	55.351	124			22.168	153	TURKEY		052
056	U.R.S.S.	368.011	167	332.691	160	145.883	142			79.982	228	SOVIET UNION		056
058	REP. DEM. ALLEMANDE	30.849	98	26.023	113	9.373	112			9.238	113	GERMANY, DEM. REP.		058
060	POLOGNE	195.423	97	155.065	95	70.636	80			36.421	146	POLAND		060
062	CHECOSLOVAQUIE	87.736	116	79.037	119	43.455	105			9.046	106	CZECHOSLOVAKIA		062
064	HONGRIE	74.660	94	66.758	94	36.394	91			9.633	118	HUNGARY		064
066	ROUMANIE	82.909	114	80.341	114	36.394	112			12.249	117	ROMANIA		066
068	BULGARIE	55.121	182	51.301	187	26.106	191			12.246	333	BULGARIA		068
070	ALBANIE	3.265	121	3.138	122	628	53			713	NS	ALBANIA		070
201	AFR. NORD ESPAGN.	2.994	111	2.752	111	542	240			1.593	79	SPANISH N.AFRICA		201
202	ILES CANARIFS	20.638	112	14.878	127	6.085	267			2.674	125	CANARY ISLANDS		202
204	MAROC	90.870	156	85.474	156	11.596	126			59.162	184	MOROCCO		204
208	ALGERIE	213.521	152	203.893	152	35.043	172			128.365	162	ALGERIA		208
212	TUNISIE	68.190	181	64.793	181	10.194	188			41.013	195	TUNISIA		212
216	LIBYE	15.688	197	13.958	195	2.937	196			2.938	196	LIBYA		216
220	EYPTE	124.170	203	105.577	195	21.568	198			47.591	166	EGYPT		220
224	SOU DAN	28.644	174	15.352	142	3.711	122			3.019	149	SUDAN		224
228	MAURITANIE	11.933	163	11.344	183	203	29			8.198	301	MAURITANIA		228
232	MALI	3.790	197	2.083	195	216	140			4.190	137	MALI		232
236	HAUTE-VOLTA	5.335	59	5.118	129	312	40			3.751	142	UPPER VOLTA		236
240	NIGER	5.657	114	5.410	129	312	40			4.026	175	NIGER		240
244	TCHAD	4.091	119	3.918	119	197	274			3.303	216	CHAD		244
247	ILES DU CAP VERT	4.822	77	1.229	66	101	64			326	49	CAP VERDE ISLANDS		247
248	SENEGAL	22.037	116	21.311	116	1.799	108			15.956	84	SENEGAL		248
252	GAMBIE	1.596	191	312	151	56	56			80	195	THE GAMBIA		252
257	GUINEE-RISSAU	543	140	478	253	52	118			100	263	GUINEA-BISSAU		257
260	GUINEE	8.900	353	7.981	572	225	375			3.771	382	GUINEA		260
264	SIERRA LEONE	4.307	63	1.862	65	551	100			1.121	33	SIERRA LEONE		264
268														

export

JUIN-JUNE 1975		Nederland		Belg.-Lux.		United-Kingdom		Ireland		Danmark		Destination	Code
Code	Destination	1000 Eur	Indices 75/74	1000 Eur	Indices 75/74	1000 Eur	Indices 75/74	1000 Eur	Indices 75/74	1000 Eur	Indices 75/74		
000	MONDF	2.185.369	98	1.800.663	94	2.594.707	101	163.451	96	579.264	116	GRAND TOTAL	000
001	INTRA-CE EUR-9	1.489.102	96	1.322.865	100	800.405	90	135.401	102	254.181	112	INTRA-CE EUR-9	001
002	EXTRA-CE EUR-9	496.267	102	477.798	81	1.794.302	107	28.050	73	325.083	118	EXTRA-CE EUR-9	002
003	INTRA-CE EUR-6	1.249.250	96	1.194.674	99	635.763	92	39.369	115	135.020	107	INTRA-CE EUR-6	003
	EXTRA-CE EUR-6	936.079	100	605.989	86	1.958.944	104	124.082	91	444.244	118	EXTRA-CE EUR-6	004
100	CLASSIF 1	298.259	89	248.657	76	966.211	91	20.465	77	232.493	118	CLASSIF 1	100
111	AELE	141.950	110	95.688	87	280.854	91	3.961	84	147.570	147	EFTA	111
112	AUT.FUP.NCCID.	65.801	93	60.377	99	134.416	104	3.434	112	37.721	113	OTH. WEST. EUROPE	112
119	AMERIQUE DU NORD	59.454	62	76.365	57	236.797	81	2.437	81	35.000	100	NORTH AMERICA	119
199	AUT. CLASSE 1	31.046	74	20.207	64	252.144	95	3.612	99	12.039	94	OTHERS CLASS 1	199
200	CLASSE 2	283.138	116	172.694	92	720.863	132	6.334	70	66.145	133	CLASSIF 2	200
220	.ADM.	34.558	104	26.797	74	62.148	117	1.030	245	10.302	108	.ADM.	220
221	.FAMA	10.786	93	16.553	67	10.151	90	1.368	45	1.308	135	.FAMA	221
222	.DOM	2.057	81	4.355	75	3.411	677	2	2	6.194	98	.DOM	222
223	.TOM	8.364	127	876	107	4.195	145	35	56	398	88	.TOM	223
224	.NOUVEAUX TOM	3.538	193	1.119	42	14.728	109	124	74	481	79	.NEW TOM	224
225	AUTRES ADM	9.813	94	7.414	111	29.663	119	440	454	1.921	156	.OTHER ADM	225
231	AUT.AFRIQUE	112.521	255	38.744	155	159.620	163	2.062	190	11.140	116	OTHER AFRICA	231
241	AMERIQUE C. SUD	31.458	39	28.995	54	114.527	122	1.217	22	18.516	196	CENTR. SOUTH AMER	241
251	ASIE OCCIDENTALE	58.914	136	56.918	148	263.546	152	1.109	106	19.390	177	WESTERN ASIA	251
299	AUT. CLASSE 2	45.687	107	21.240	60	121.022	96	916	87	6.797	67	OTHERS CLASS 2	299
300	CLASSE 3	68.048	108	42.356	74	88.666	138	481	75	26.423	97	CLASSIF 3	300
331	EUROPE ORIENTALE	62.128	107	41.050	77	79.559	135	481	75	25.580	96	EASTERN EUROPE	331
399	AUT. CLASSE 3	5.920	110	1.306	37	9.107	170			843	154	OTHERS CLASS 3	399
900	DIVERS NON CL.	46.820	112	14.094	110	18.561	168	772	36	20	20	MISCELLANEOUS MSE	900
981	EUROPE	1.758.989	97	1.519.980	98	1.295.234	93	143.277	102	465.052	114	EUROPE	981
982	AFRIQUE	147.885	179	71.389	105	289.514	130	3.586	189	16.360	108	AFRICA	982
983	AMERIQUE	103.334	56	102.308	56	428.316	92	10.823	52	60.582	125	AMERICA	983
984	ASIE	118.492	119	88.140	97	430.481	120	3.876	126	34.178	125	ASIA	984
985	OCEANIE	9.447	52	4.755	60	132.590	102	1.119	53	3.070	79	OCEANIA	985
001	FRANCE	231.738	106	385.730	102	155.811	115	7.173	106	16.634	89	FRANCE	001
002	BELGIUM-LUXEMBOURG	247.598	74			110.791	68	5.046	91	7.707	108	BELGIUM-LUXEMBOURG	002
003	PAYS-BAS			324.475	97	138.078	84	10.198	117	15.834	98	NETHERLANDS	003
004	ALLEMAGNE RF	661.742	105	416.896	102	157.113	104	11.333	97	10.176	112	GERMANY, FED. REP. OF	004
005	ITALIE	109.212	96	67.573	91	73.970	94	5.619	354	24.015	117	ITALY	005
006	ROYAUME-UNI	193.847	91	101.841	115			95.395	97	117.107	120	UNITED KINGDOM	006
007	IRLANDE	7.230	88	3.410	64	112.064	81			2.054	65	IRELAND	007
008	DANEMARK	38.735	114	22.940	106	52.578	89	637	126		70	DENMARK	008
024	ISLANDE	3.776	177	1.132	133	1.145	25			1.888	49	ICELAND	024
025	ILES FFRNE	86	183	2	200	171	123	1	25	4.872	126	FAROE ISLANDS	025
028	NORVEGE	43.739	236	12.696	88	46.674	99	389	177	45.777	157	NORWAY	028
030	SUEDE	42.794	99	37.806	103	112.514	98	1.865	70	83.716	112	SWEDEN	030
032	FINLANDE	10.785	93	6.053	75	34.051	101	237	81	12.015	82	FINLAND	032
036	SUISSE	26.768	75	26.533	74	77.962	85	737	71	9.128	108	SWITZERLAND	036
038	AUTRICHE	17.819	84	12.238	98	21.210	98	534	98	5.347	91	AUSTRIA	038
040	PORTUGAL	7.062	82	5.283	55	21.349	77	422	193	1.717	121	PORTUGAL	040
042	ESPAGNE	25.049	85	23.927	111	40.983	104	1.489	58	4.601	113	SPAIN	042
043	ANDORRE	7	64	18	260	115	102			28	28	ANDORRA	043
044	GIBRALTAR	1.195	NS			1.605	63			23	77	GIBRALTAR	044
045	CITE DU VATICAN	4	400			34	78			23	23	VATICAN CITY	045
046	MALTE	716	64	666	91	4.805	107	59	137	238	238	MALTA	046
048	YUGOSLAVIE	9.738	95	7.199	86	14.310	107	1.430	NS	3.880	140	YUGOSLAVIA	048
050	GRECE	10.951	92	12.222	85	18.722	119	174	196	10.940	441	GREECE	050
052	TURQUIE	7.763	118	9.638	139	19.638	110	20	125	1.092	86	TURKEY	052
056	U.R.S.S.	20.797	120	11.395	59	32.074	293	166	874	3.080	162	SOVIET UNION	056
058	REP. F. ALLEMANDE	7.725	73	3.875	50	3.450	61	75	70	1.355	51	GERMANY, DEM. REP.	058
060	POLOGNE	12.201	108	13.010	79	24.087	104	153	42	16.118	103	POLAND	060
062	TCHECOSLOVAQUIE	6.242	129	4.091	84	6.907	103	1.722	70	1.722	70	CZECHOSLOVAKIA	062
064	HONGRIE	2.256	104	2.685	88	5.759	90	60	60	2.083	74	HUNGARY	064
066	ROUMANIE	1.194	114	4.885	128	4.693	117	11		4.49	49	ROMANIA	066
068	BULGARIE	3.263	102	1.396	72	3.067	120			753	268	BULGARIA	068
070	ALBANIE	250	121	2	2	125	102			2	17	ALBANIA	070
201	AFR. NORD ESPAGN.	488	56	62	25	207	117	4	400	31	31	SPANISH N. AFRICA	201
202	ILES CANARIES	3.201	65	767	107	5.055	105	113	91	592	34	CANARY ISLANDS	202
204	MAROC	4.528	86	2.825	87	4.954	159	94	NS	348	97	MOROCCO	204
208	ALGERIE	3.985	68	8.660	124	8.660	124	82	82	941	172	ALGERIA	208
212	TUNISIE	2.221	141	1.884	106	2.901	175	190	21	306	211	TUNISIA	212
216	LIBYA	9.915	131	2.219	59	17.293	194	487	NS	1.184	236	LIBYA	216
220	EGYPTE	9.142	222	6.205	61	16.117	232	NS	252	2.418	NS	EGYPT	220
224	SUDAN	671	35	425	117	12.640	238	5	29	647	229	SUDAN	224
228	MAURITANIE	173	84	2.866	106	58	53			200	200	MAURITANIA	228
232	MALI	173	84	176	314	449	235			40	40	MALI	232
236	HAUTE-VOLTA	248	198	174	19	44	36			8	8	UPPER VOLTA	236
240	NIGER	352	208	553	NS	230	33			4	4	NIGER	240
244	CHAD	248	96	82	30	163	192			18	86	CHAD	244
247	ILL. DU CAP VERT	54	31	36	61	266	209			2	2	CAP VERDE ISLANDS	247
248	SENEGAL	1.398	122	1.037	90	1.994	144			11	42	SENEGAL	248
252	GAMBIE	120	122	342	342	1.248	235			13	100	THE GAMBIA	252
257	GUINEE-BISSAU	90	97	228	NS	60	36			5	16	GUINEA-BISSAU	257
260	GUINEE	2.615	NS	1.343	NS	865	82			54	72	GUINEA	260
264	SIERRA LEONE	344	51	140	80	2.346	62	18	26	81	54	SIERRA LEONE	264
268	LIBERIA	64.950	NS	359	NS	2.019	203	10	15	130	5	LIBERIA	268
272	COTE-D'IVOIRE	2.136	101	1.951	48	1.526	161			119	305	IVORY COAST	272
276	GHANA	2.236	133	676	63	3.616	219	29	23	129	199	GHANA	276
280	TOGO	997	224	337	99	889	116			47	783	TOGO	280
284	DAHOMY	593	122	161	122	689	228	3		454	243	DAHOMY	284
288	NIGERIA	14.072	224	11.674	535	65.654	228						



export

JUIN-JUNE 1975		EUR-9		EUR-6		Deutschland		France		Italia		Destination	Code
Code	Destination	1000 Eur	Indices 75/74	1000 Eur	Indices 75/74	1000 Eur	Indices 75/74	1000 Eur	Indices 75/74	1000 Eur	Indices 75/74	Destination	Code
400	ETATS-UNIS	974.084	82	705.962	82	313.305	88	134.511	81	139.446	97	U.S. OF AMERICA	400
402	CANADA	191.488	97	118.333	103	46.997	107	33.385	112	24.973	128	CANADA	402
406	GREENLAND	8.928	117	2	2	3	43	3	75	26	84	GREENLAND	406
408	ST-PIERRE ET MIQU	244	53	225	53	9	150	160	51	42	51	S.-PIERRE MIQUELON	408
412	MEXIQUE	70.627	75	57.084	68	26.889	85	16.629	161	8.792	197	MEXICO	412
413	ILES BERMUDES	3.069	94	1.333	163	100	106	962	51	100	57	BERMUDA	413
416	GUATEMALA	7.982	123	6.438	135	3.416	139	1.616	278	1.050	209	GUATEMALA	416
421	BELIZE	1.422	105	2.435	66	102	84	14	45	17	10	BELIZE	421
424	HONDURAS	2.229	77	1.742	72	1.035	94	144	64	76	27	HONDURAS	424
428	EL SALVADOR	4.088	80	3.574	79	1.800	63	967	163	383	83	EL SALVADOR	428
432	NICARAGUA	3.953	59	3.110	63	1.253	97	198	51	1.219	175	NICARAGUA	432
436	COSTA RICA	4.543	71	3.141	67	1.573	87	503	110	438	50	COSTA RICA	436
440	PANAMA	10.033	55	8.144	51	1.870	18	1.633	55	3.514	55	PANAMA	440
444	CANAL PANAMA	1.700	247	1.010	199	225	223	413	198	361	202	PANAMA CANAL ZONE	444
448	CUBA	44.244	190	33.156	267	7.814	749	10.944	733	11.239	NS	CUBA	448
452	HAITI	1.617	125	2.642	132	1.15	55	1.045	315	125	NS	HAITI	452
454	BAHAMAS	4.304	90	3.042	98	456	233	404	152	65	2	BAHAMAS	454
454	ILES TURQUES, CAIQ	336	240	9	900			805	133	2	200	TURKS-CAICOS ISL.	454
456	REP. DOMINICAINE	4.442	77	3.281	71	1.202	68	290	94	868	56	DOMINICAN REPUBLIC	456
457	ILES VIERGES U.S.A	942	67	1.320	88	229	142	193	30	9	1	VIRGIN ISLANDS US	457
458	GUADELOUPE	1.826	147	14.623	148	519	143	12.298	140	379	175	GUADELOUPE	458
462	MARTINIQUE	13.659	137	13.369	135	317	86	12.181	139	266	98	MARTINIQUE	462
464	ILES CAIMANES	12.466	123	92	192	133	52	376	129	185	98	CAYMAN ISLANDS	464
466	JAMAICA	12.509	107	3.870	107	2.062	107	2.062	107	329	57	JAMAICA	466
469	LA BARBADE	3.241	89	4.21	31	98	54	195	161	30	36	BARBADOS	469
470	INDES OCCIDENTAL.	5.194	112	811	72	206	143	110	70	65	73	WEST INDIES	470
472	TRINIDAD, TOBAGO	9.635	123	1.913	58	1.12	191	301	37	149	52	TRINIDAD - TOBAGO	472
474	ARUBA	1.724	93	1.640	107	229	142	173	180	9	1	ARUBA	474
478	CURACAO	8.873	156	6.754	150	668	155	461	90	657	115	CURACAO	478
480	COLOMBIE	19.462	74	16.213	76	7.965	93	3.792	59	2.611	99	COLOMBIA	480
484	VENEZUELA	86.792	143	72.897	137	24.468	131	13.790	113	20.477	154	VENEZUELA	484
488	GUYANE (ANC. BR.)	6.002	172	1.645	133	220	139	226	135	12	220	GUYANA	488
492	GUYANE FR.	4.379	126	3.166	146	77	167	2.961	158	52	144	FRENCH GUIANA	492
500	EQUATEUR	10.759	115	8.048	108	4.176	103	1.391	104	1.366	143	ECUADOR	500
504	PEROU	38.767	169	29.334	156	16.026	259	4.489	69	4.587	255	PERU	504
508	BRESIL	19.793	86	161.467	84	86.190	99	25.254	90	32.178	146	BRAZIL	508
512	CHILI	19.973	103	10.267	66	6.256	67	1.318	94	1.222	77	CHILE	512
516	BOLIVIE	6.756	110	5.586	109	2.234	127	1.517	117	522	243	BOLIVIA	516
520	PARAGUAY	2.857	150	1.774	151	2	973	130	246	166	86	PARAGUAY	520
524	URUGUAY	4.112	124	3.964	120	2	139	368	97	99	108	URUGUAY	524
528	ARGENTINE	43.140	80	37.136	88	13.950	79	7.823	90	13.171	103	ARGENTINA	528
529	ILES FALKLAND	128	62	6	67	1	100					FALKLAND ISLANDS	529
600	CYPRUS	10.667	47	7.111	65	1.058	48	2.419	120	1.847	55	CYPRUS	600
604	IRAN	53.760	95	4.502	93	10.333	92	1.256	84	15.305	108	LEBANON	604
608	SYRIE	46.401	133	40.972	127	16.929	205	10.138	156	9.314	71	SYRIA	608
612	IRAK	171.115	317	144.884	319	80.744	559	33.720	195	17.410	280	IRAQ	612
616	AFGHANISTAN	389.062	240	297.870	255	164.458	227	54.757	350	40.418	296	IRAN	616
620	ISRAEL	3.058	162	2.414	117	1.080	126	5.483	143	3.869	97	AFGHANISTAN	620
624	JORDANIE	84.160	74	54.214	77	22.957	85	9.700	70	8.527	68	ISRAEL	624
628	ARABIE SAOUDITE	120.444	174	89.399	186	39.198	274	12.290	167	17.640	141	JORDAN	628
632	KOUEIT	46.580	141	32.577	189	10.840	126	4.489	69	12.869	97	SAUDI ARABIA	632
640	BAHREIN	16.774	190	2.414	117	2.990	194	1.031	188	1.009	151	BAHRAIN	640
644	KATAR	14.192	211	5.524	168	2.212	247	1.143	209	799	129	QATAR	644
648	ABU DHABI	32.716	167	13.684	135	3.671	212	5.262	97	1.775	220	DUBAI	648
648	SHARJAH, AJMAN, ETC.	24.698	261	11.649	243	5.442	300	2.453	135	2.453	135	ABU-DHABI	648
649	OMAN	23.127	199	10.427	234	3.651	456	1.52	148	1.135	119	SHARJAH, AJMAN, ETC.	649
652	YEMEN (YEMEN NORD)	5.164	217	3.821	227	1.607	384	512	86	386	156	YEMEN (NORTH YEMEN)	652
656	REP. POP. DEM. YEMEN	2.324	174	2.324	174	2.324	174	2.324	174	2.324	174	YEMEN (SOUTH YEMEN)	656
662	PAKISTAN	34.053	119	26.938	127	8.241	129	5.490	90	8.282	290	PAKISTAN	662
664	INDE	67.569	98	46.464	99	19.899	108	15.017	262	3.624	110	INDIA	664
666	BANGLADESH	16.182	335	13.596	539	3.491	169	2.800	NS	535	594	BANGLADESH	666
667	MALDIVES	134	86	64	123			59	NS	NS	NS	MALDIVES	667
669	SRI LANKA (CEYLAN)	8.462	174	5.186	119	1.018	37	3.426	674	413	157	SRI LANKA	669
672	NEPAL	1.106	377	958	521	937	NS	6	7	6	7	NEPAL	672
673	SIKKIM	9	5	2	100	2	200					SIKKIM	673
675	BHOUTAN	4	2	3	2	3	2					BHOUTAN	675
676	UNION BIRMANE	4.398	153	2.393	115	1.203	115	194	17	234	203	BURMA	676
680	THAILANDE	24.275	133	17.018	102	6.709	64	2.397	56	2.900	85	THAILAND	680
684	LAOS	533	104	423	106	55	53	209	77	12	10	LAOS	684
688	VIETNAM NORD	380	69	341	69	176	156	150	83			NORTH VIET-NAM	688
692	VIETNAM SUD	1.226	48	791	35	280	4	75	8			SOUTH VIET-NAM	692
696	CAMBODGE	53	9	32	9	2	1	37	8	123	53	CAMBODIA	696
700	INDONESIE	64.620	141	57.122	146	23.747	134	11.608	125	3.733	185	INDONESIA	700
701	MALAYSIA	33.381	181	17.392	70	8.518	73	3.852	93	2.646	83	MALAYSIA	701
703	BRUNEI	1.698	138	427	77	110	80	112	220	23	27	BRUNEI	703
704	TIMOR PORTUGAIS	84	28	75	26	26	26	1	1	74	74	PORTUGUESE TIMOR	704
706	SINGAPOUR	48.175	88	26.748	84	11.878	82	4.688	95	3.197	99	SINGAPORE	706
708	PHILIPPINES	21.645	78	14.783	94	6.412	57	3.623	152	2.327	215	PHILIPPINES	708
716	MONGOLIE, REP. POP.	6	6	43	93	18	43			5	25	MONGOLIA, PEOP. REP.	716
720	CHINE, REP. POP.	75.897	130	66.767	127	30.433	111	23.814	176	5.593	102	CHINA, PEOP. REP.	720
724	COREE DU NORD	6.608	46	6.836	41	4.292	77	915	13	445	489	NORTH KOREA	724
728	COREE DU SUD	73.554	140	19.748	152	9.091	134	8.132	353	1.614	61	SOUTH KOREA	728
732	JAPON	172.617	188	124.533	93	57.182	91	26.456	111	24.228	117	JAPAN	732
736	HONG KONG	25.568	62	20.402	63	13.933	73	2.077	123	1.358	24	HONG KONG	736
740	HONG KONG	47.478	82	28.734	94	12.682	102	4.411	76	3.834	107	HONG KONG	740
743	MACAO	74	45	20				2		16		MACAO	743
800	AUSTRALIE	173.353	90	82.835	85	46.723	91						

TAB. 6

TRADE OF THE EC  
by countries of origin and destination

export

JUIN-JUNE 1975		Nederland		Belg.-Lux.		United-Kingdom		Ireland		Danmark		Destination	Code
Code	Destination	1 000 Eur	Indices 75/74	1 000 Eur	Indices 75/74	1 000 Eur	Indices 75/74	1 000 Eur	Indices 75/74	1 000 Eur	Indices 75/74		
400	ETATS-UNIS	52.209	62	66.491	58	231.383	81	8.142	67	30.599	113	U.S. OF AMERICA	400
404	CANADA	7.245	65	5.894	57	67.414	91	1.316	43	4.569	92	CANADA	404
406	*GROENLAND	1	1			2.823	NS			6.093	98	*S. PIERRE AND MIQUELON	406
408	*T-PIERRE ET MIQU	14	48			19	61						408
412	MEXIQUE	1.522	5	3.252	86	12.786	132	132	210	625	159	MEXICO	412
413	*ILES BFRMUDES	141	48			1.643	72		23	70	57	*BERMUDA	413
416	GUATEMALA	402	47	216	39	1.112	86		50	168	124	GUATEMALA	416
421	*RELTZ	286	95			1.774	133		100	112	255	*BELIZE	421
424	HONDURAS	192	36	295	101	467	108			26	43	HONDURAS	424
428	EL SALVADOR	351	69	73	89	451	88			43	88	EL SALVADOR	428
432	NICARAGUA	265	13	75	17	708	177			135	62	NICARAGUA	432
436	COSTA RICA	177	16	450	95	1.225	89	28	19	129	111	COSTA RICA	436
440	PANAMA	970	111	157	38	1.743	81	6	300	140	117	PANAMA	440
444	CANAL PANAMA	11	61			677	382			13	260	PANAMA CANAL ZONE	444
448	CUBA	1.018	29	2.141	65	9.058	196			2.030	76	CUBA	448
452	HAITI	181	112	76	60	2.68	106			66	46	HAITI	452
451	*BAHAMAS	2.046	909	71	5	1.161	77	30	94	71	41	*BAHAMAS	451
454	*ILES TURQUES,CAIQ	7	7			326	235			1	1	*TURKS-CAICOS ISL.	454
456	REP. DOMINICAINE	274	61	132	48	847	104			314	98	DOMINICAN REPUBLIC	456
457	*ILES VIERGES U.S.A	95	9			229	57			137	137	*VIRGIN ISLANDS US	457
458	*GUADELOUPE	1.313	307	114	95	185	141	9	36	18	35	*GUADELOUPE	458
462	*MARTINIQUE	449	138	136	81	243	316			261	261	*MARTINIQUE	462
463	*ILES CAIMANES	9	200	11	11	338	160			36	300	*CAYMAN ISLANDS	463
464	JAMAIQUE	693	82	442	84	8.402	119	171	216	66	66	JAMAICA	464
469	LA BARBADE	85	9	81	81	2.733	127			45	139	BARBADOS	469
470	*INDES OCCIDENTAL.	353	125	72	16	4.223	128			61	124	*WEST INDIES	470
472	TRINIDAD, TOBAGO	613	73	138	24	7.248	171			381	356	TRINIDAD - TOBAGO	472
474	*ARUBA	632	65	230	20	311	113	28	117	6	57	*ARUBA	474
478	CURACAO	4.840	168	140	158	1.310	200	28	117	215	96	CURACAO	478
480	COLOMBIE	1.275	134	570	21	3.043	79	28	560	178	15	COLOMBIA	480
484	VENEZUELA	5.865	116	8.297	196	11.949	181	367	340	1.579	234	VENEZUELA	484
488	GUIYANA (ANC. BR.)	822	230	94	34	4.316	201	13	43	28	37	GUIYANA	488
492	*SURINAM	2.157	102	194	97	319	130			69	100	*SURINAM	492
496	*GUIYANE FR.	47	57	73	19	35	26			25	25	*FRENCH GUIANA	496
500	EQUATEUR	781	186	334	40	2.187	135	28	175	496	506	EQUADOR	500
504	PEROU	2.432	108	1.800	100	8.581	198			776	535	PERU	504
508	BRAZIL	10.520	67	7.325	83	23.325	187	149	17	5.704	316	BRAZIL	508
512	CHILI	1.558	36	7.713	68	4.321	143			4.885	NS	CHILE	512
516	BOLIVIE	386	23	927	610	675	73			495	NS	BOLIVIA	516
520	PARAGUAY	60	98	409	524	1.067	149	3	100	13	118	PARAGUAY	520
524	URUGUAY	228	53	238	58	471	204			46	NS	URUGUAY	524
528	ARGENTINE	1.345	32	847	29	5.858	92			129	28	ARGENTINA	528
529	*ILES FALKLAND	5	5			122	69			13	13	*FALKLAND ISLANDS	529
600	CHYPRE	1.024	43	763	84	3.301	29	60	86	195	67	CYPRUS	600
604	LIBAN	2.342	61	4.266	109	9.169	104			885	199	LIBANON	604
608	SYRIE	2.641	128	1.950	87	4.145	173			1.275	346	SYRIA	608
612	IRAK	7.355	241	5.755	127	23.104	364	10	8	3.017	154	IRAQ	612
616	IRAN	18.462	280	19.775	305	84.936	197	137	57	6.119	366	IRAN	616
620	AFGHANISTAN	439	271	282	93	599	77			41	58	AFGHANISTAN	620
624	ISRAEL	5.010	65	8.020	83	28.988	71			908	64	ISRAEL	624
628	JORDANIE	833	128	704	94	7.277	281			5	71	JORDAN	628
632	ARABIE SAOUDITE	9.924	110	10.343	215	27.627	141	478	263	2.940	221	SAUDI ARABIA	632
636	KOWEIT	2.721	192	1.423	70	11.687	136			1.535	126	KUWAIT	636
640	BAHREIN	1.656	248	1.213	103	9.167	196			412	126	BAHRAIN	640
644	KATAR	1.001	142	369	72	8.122	269			537	133	QATAR	644
645	DUBAI	1.042	130	1.174	153	18.480	205			527	153	DUBAI	645
648	ABU DHABI	1.014	210	498	97	12.586	278	25	58	244	508	ABU-DHABI	648
649	SHARJAH, AJMAN, ETC.	NS	NS	7	3	101	146			136	43	SHARJAH, AJAM, ETC.	649
649	OMAN	1.738	105	1.245	53	12.384	176			16	33	OMAN	649
652	YEMEN (YEMEN NORO)	1.077	282	239	180	1.210	189			137	214	YEMEN (NORTH YEMEN)	652
656	REP. POP. DEM. YEMEN	153	168	107	223	1.262	258			20	133	PEOP. DEM. REP. YEMEN	656
664	PAKISTAN	4.802	142	1.274	19	7.337	129			359	128	PAKISTAN	664
666	INDIE	6.720	NS	50	55	20.699	97			405	104	INDIA	666
666	BANGLADESH	1	NS	50	55	2.426	118			157	64	BANGLADESH	666
667	MALDIVES	1	13	3	3	63	61			7	43	MALDIVES	667
669	SRI LANKA (CEYLAN)	220	3	109	69	3.103	209	82	28	9	64	SRI LANKA	669
672	NFPAL	3	75	7	7	147	16			5	25	NFPAL	672
673	SIKKIM					1	7					SIKKIM	673
675	BHUTAN					1	384			5	100	BHUTAN	675
676	UNION BIRMANE	331	571	434	34	1.987	105			627	23	BURMA	676
680	THAILANDE	4.525	125	437	30	6.460	105	170	425	2	90	THAILAND	680
684	LAOS	147	NS			101	98			38	90	LAOS	684
688	VIENTNAM NORD	7	4	8	40	1	2					NORTH VIET-NAM	688
692	VIENTNAM SUD	271	83	42	45	18	16			417	NS	SOUTH VIET-NAM	692
696	CAMBODGE											CAMBODIA	696
700	INDONESIE	13.089	199	4.945	137	6.668	113			818	136	INDONESIA	700
701	MALAYSIA	1.604	46	772	32	14.939	96			907	138	MALAYSIA	701
703	*BRUNEI	145	67	37	55	1.239	199			32	65	*BRUNEI	703
704	TIMOR PORTUGAIS	1.12	92			3	129					PORTUGUESE TIMOR	704
708	SINGAPOUR	5.196	80	1.789	70	20.185	95	79	56	1.163	77	SINGAPORE	708
708	PHILIPPINES	1.105	47	1.316	246	6.259	62			336	35	PHILIPPINES	708
716	MONGOLIE, REP. POP						83			4	16	MONGOLIA, PEOP. REP.	716
720	CHINE, REP. POP.	5.655	112	1.272	89	9.089	177			760	81	CHINA, PEOP. REP.	720
724	COREE DU NORD	258	134	26	1	12	7					NORTH KOREA	724
729	COREE DU SUD	334	44	577	109	3.618	102			2	186	SOUTH KOREA	729
732	JAPON	8.012	66	8.655	61	39.079	71	1.854	188	7.151	124	JAPAN	732
736	TAIWAN (FORMOSE)	1.867	61	1.167	76	4.916	57			33	413	TAIWAN	736
740	HONG KONG	2.474	41	5.036	114	17.958	81			115	58	HONG KONG	740
743	MACAO					54	33			1.012	55	MACAO	743
800	AUSTRALIE	7.955	77	3.913	61	87.074	97	1.066	56	2.378	77	AUSTRALIA	800
801	NOUV. GUINEE					1.622	271			19	59	NEW GUINEA	801
802	T. AUT. P. AUSTRALIE	82	42	5	56					2	2	AUSTR. CONTROL. TERR	802
803	NAURU					71	100					NAURU	803
804	NOUVELLE-ZELANDE	1.347	38	447	44	40.961	113			614	85	NEW ZEALAND	804
808	REP. USA OCEANIE	18	138			236	63	44	25	1	67	PACIF. ISLANDS U.S.	



**ÉVOLUTION DU COMMERCE DE LA CE  
par classes de produits**

TAB. 7

**import**

valeurs en Mio Eur

Période Period	EUR-9	Deutschland	France	Italia <sup>1)</sup>	Nederland	Belg.-Lux.	United Kingdom	Ireland	Danmark	
<b>0,1: PRODUITS ALIMENTAIRES, BOISSONS ET TABACS</b>										
<b>intra (EUR-9)</b>										
1973	III	3 147,8	924,1	362,7	542,9	310,0	390,2	532,8	36,2	48,9
	IV	3 539,6	1 010,5	403,3	638,8	349,8	422,6	611,2	51,0	52,4
1974	I	3 582,9	964,0	374,2	707,4	385,3	411,1	626,0	62,1	52,2
	II	3 579,3	1 158,8	366,0	526,6	345,7	398,0	674,3	51,1	58,7
	III	3 442,1	961,5	359,6	571,1	351,6	398,5	702,2	48,4	49,3
	IV	3 802,0	1 047,3	431,8	663,0	352,5	447,3	754,7	57,4	48,0
1975	I	3 522,7	1 010,7	448,0	555,2	324,5	384,6	700,9	52,5	46,3
	II	4 031,7	1 240,3	489,4	635,0	378,0	447,9	738,0	47,1	56,0
	III		1 102,1	575,2		373,7	442,9	839,5	51,2	51,9
1974	A	978,2	326,6	111,8	119,3	102,8	131,9	153,5	16,8	15,4
	S	1 224,3	323,4	134,3	207,5	137,9	153,9	237,7	15,6	13,9
	O	1 346,3	385,4	142,0	240,7	127,2	156,2	259,6	18,8	16,5
	N	1 180,1	330,9	147,2	186,0	111,1	120,3	251,6	17,7	15,3
	D	1 252,4	330,8	142,8	234,4	113,3	153,1	243,6	20,0	14,5
1975	J	1 193,4	306,7	154,6	172,9	107,2	131,0	284,4	20,8	16,0
	F	1 119,3	343,1	147,1	146,9	107,9	115,9	227,3	16,5	14,8
	M	1 202,4	360,9	146,3	235,3	108,9	129,8	192,2	15,2	15,1
	A	1 276,8	408,9	156,9	169,8	122,8	149,3	234,4	16,5	18,3
	M	1 289,4	425,7	157,4	185,7	117,2	133,9	234,9	15,2	19,3
	J	1 451,9	405,7	176,7	282,0	137,6	148,1	269,5	15,5	16,7
	J	1 367,2	351,8	205,7	179,0	125,6	127,8	338,1	21,7	17,5
	A	1 207,4	353,9	170,9	156,1	122,9	137,6	235,5	14,1	16,4
	S		396,4	202,0				265,7	15,1	16,9
	O		417,0	214,5				371,5		21,0
<b>extra (EUR-9)</b>										
1973	III	3 484,9	774,2	495,4	646,8	406,3	157,4	850,2	34,5	120,1
	IV	4 005,3	976,8	586,5	688,8	404,8	168,1	1 003,2	34,6	142,9
1974	I	3 794,2	729,0	572,9	657,5	449,0	191,4	1 038,4	34,7	121,4
	II	3 709,3	756,6	563,6	528,9	456,2	169,2	1 092,6	38,6	103,5
	III	3 598,5	733,9	460,1	539,2	501,7	163,0	1 043,3	45,7	111,7
	IV	4 003,3	947,2	601,6	508,2	449,6	188,0	1 145,6	33,5	129,6
1975	I	3 929,9	840,2	601,5	495,2	567,2	214,3	1 060,0	56,7	94,8
	II	3 758,5	825,6	619,5	484,0	491,2	204,6	989,5	43,0	101,2
	III		786,3	543,6		468,4	186,2	960,6	35,6	109,0
1974	A	1 103,1	247,9	140,4	115,6	168,8	57,7	320,1	19,5	33,2
	S	1 115,1	202,1	168,5	196,5	149,2	46,9	303,2	15,4	33,3
	O	1 277,2	297,6	177,1	151,9	158,1	65,5	375,8	11,8	39,4
	N	1 287,3	329,9	200,9	149,8	140,4	60,0	350,6	10,8	44,9
	D	1 428,2	320,1	223,6	209,1	153,0	60,5	412,9	9,8	39,2
1975	J	1 388,6	279,1	198,9	156,2	218,9	68,0	412,5	18,6	36,4
	F	1 237,3	289,3	187,9	143,6	168,2	70,7	324,2	24,0	29,3
	M	1 302,5	271,8	214,8	196,2	180,1	75,4	326,5	14,1	25,9
	A	1 347,3	314,5	233,9	140,0	160,0	67,5	387,2	11,6	32,6
	M	1 182,0	255,4	196,1	132,7	169,7	70,5	309,6	15,8	32,3
	J	1 227,3	255,7	189,5	212,8	161,4	58,1	301,3	15,7	32,7
	J	1 218,3	256,8	211,4	152,3	138,6	50,3	363,8	14,7	30,6
	A	1 088,1	253,6	140,4	162,2	129,6	50,4	301,5	11,6	38,7
	S		275,9	190,1				306,5	9,5	36,9
	O		317,4	223,5				407,2		46,5

<sup>1)</sup> Les chiffres mensuels ne comprennent pas les données confidentielles.

TAB. 7

TRENDS IN EC TRADE  
by commodity groups

## export

value in Mio Eur

Periode Period	EUR-9	Deutschland	France	Italia <sup>1)</sup>	Nederland	Belg.-Lux.	United Kingdom	Ireland	Danmark	
<b>0,1: FOOD, BEVERAGES AND TOBACCO</b>										
<b>intra (EUR-9)</b>										
1973	III	3 156,0	350,3	851,6	259,7	790,1	330,8	151,7	149,3	268,3
	IV	3 514,3	399,7	959,2	229,1	897,2	397,4	186,0	160,1	298,8
1974	I	3 646,0	440,2	1 111,2	208,7	892,7	374,6	160,4	149,3	304,4
	II	3 646,1	422,6	987,9	265,6	1 001,1	373,2	149,3	148,0	201,7
	III	3 495,9	455,9	807,6	309,1	935,0	386,8	146,1	171,8	283,5
	IV	3 827,3	483,2	974,8	345,7	922,2	390,0	197,2	198,0	316,2
1975	I	3 642,3	481,7	786,0	226,0	1 018,2	402,2	209,3	189,1	329,7
	II	4 086,2	484,9	997,1	311,7	1 135,3	407,6	184,8	216,4	348,3
	III		523,3	920,4		1 107,4	400,9	216,3	289,9	340,8
1974	A	1 078,1	142,4	259,3	68,2	283,0	128,5	45,5	58,3	93,1
	S	1 261,3	158,6	306,2	128,6	330,1	128,7	49,5	59,3	100,2
	O	1 340,4	164,1	317,5	134,0	336,5	136,3	65,1	67,7	119,3
	N	1 229,4	169,3	321,9	101,2	281,7	122,2	58,7	68,9	105,5
	D	1 229,8	149,7	340,1	105,1	287,4	129,3	72,1	59,3	86,8
1975	J	1 237,5	175,8	267,9	75,4	340,1	128,7	68,0	76,5	105,0
	F	1 178,2	163,1	250,4	58,6	325,9	140,2	65,5	60,0	114,4
	M	1 214,0	142,8	267,7	92,0	344,0	132,0	76,8	52,7	106,5
	A	1 365,8	175,8	323,9	79,1	392,3	140,2	71,5	66,8	116,2
	M	1 294,5	146,7	321,5	91,4	355,2	120,1	60,2	81,0	118,4
	J	1 412,3	162,4	358,2	142,9	374,8	141,1	54,8	68,5	109,9
	J	1 400,5	176,0	344,9	123,0	350,3	124,9	63,2	104,5	113,7
	A	1 261,7	171,3	256,0	118,1	330,1	126,5	62,5	85,0	112,2
	S		176,0	321,0			148,9	91,1	98,7	110,8
	O		201,3	319,9				128,4		172,8
<b>extra (EUR-9)</b>										
1973	III	1 545,0	211,9	472,6	123,5	205,0	69,4	256,2	41,1	169,6
	IV	1 736,0	227,8	479,5	148,7	235,1	92,8	311,8	44,5	182,7
1974	I	1 785,8	235,6	519,1	151,2	270,0	84,3	294,0	35,9	200,2
	II	1 764,2	215,9	475,6	148,6	280,5	93,0	333,3	31,5	282,4
	III	1 910,4	191,0	589,2	201,3	258,0	79,9	378,2	44,7	168,1
	IV	1 886,5	197,5	515,7	206,9	295,8	75,4	333,7	64,8	196,7
1975	I	1 789,1	181,0	516,9	150,2	284,6	106,1	354,2	34,7	161,4
	II	1 767,3	171,9	556,2	181,0	266,8	84,5	304,0	21,5	181,4
	III		179,5	524,8		241,6	67,7	391,0	32,2	191,1
1974	A	607,9	66,3	196,5	64,8	72,6	22,4	115,3	12,9	57,1
	S	651,1	53,3	226,7	71,8	86,6	30,3	112,8	6,2	63,4
	O	677,2	60,7	183,3	82,7	102,5	27,7	131,0	13,7	75,7
	N	571,7	66,6	163,4	60,0	85,4	25,5	89,1	16,4	65,4
	D	641,9	70,2	173,4	64,2	107,9	23,1	113,8	29,0	60,2
1975	J	595,4	73,2	168,6	43,4	102,0	33,0	112,5	8,3	54,2
	F	564,5	58,0	169,4	35,7	93,0	34,7	101,0	17,1	55,6
	M	627,8	49,7	178,9	73,9	89,7	30,7	141,3	9,3	55,3
	A	622,3	71,5	183,2	59,5	98,3	32,6	112,3	7,0	57,9
	M	584,2	52,4	183,5	56,7	87,3	24,9	109,2	8,5	61,7
	J	570,1	48,0	190,9	70,1	84,7	20,5	84,1	6,2	65,6
	J	590,2	50,6	172,4	44,5	82,0	20,9	154,3	8,7	56,8
	A	559,4	64,6	178,1	51,3	66,8	17,3	106,3	12,8	62,3
	S		64,3	174,2			27,1	129,8	10,8	76,2
	O		69,4	194,4				150,5		79,7

<sup>1)</sup> The monthly figures do not include confidential data.



**import**

valeurs en Mio Eur

Période Period		EUR-9	Deutschland	France	Italia <sup>1)</sup>	Nederland	Belg.-Lux.	United Kingdom	Ireland	Danmark
<b>3: PRODUITS ÉNERGÉTIQUES</b>										
<b>intra (EUR-9)</b>										
1973	III	917,1	392,6	128,4	28,7	70,4	74,3	140,4	20,5	61,8
	IV	1 363,1	624,3	158,6	38,8	83,7	183,9	140,2	23,3	110,3
1974	I	1 443,5	582,0	183,4	38,4	98,0	186,9	187,6	38,1	129,2
	II	1 754,0	587,5	219,8	41,6	126,8	307,9	238,1	72,0	160,4
	III	2 018,2	736,5	253,1	78,7	161,5	317,8	261,0	53,1	156,7
	IV	2 025,9	684,0	286,9	77,3	143,5	340,3	257,9	56,0	180,0
1975	I	1 758,9	588,9	305,2	84,4	120,9	237,6	246,4	54,3	121,2
	II	1 770,9	685,9	277,9	110,2	114,3	242,0	164,9	48,6	137,1
	III		761,9	212,8		122,9	328,1	192,9	43,3	140,9
1974	A	633,2	257,9	79,2	19,1	56,1	74,4	73,9	18,2	54,4
	S	621,8	226,2	84,7	33,8	53,8	72,7	85,4	15,1	50,1
	O	677,2	241,6	85,6	28,5	56,5	80,5	100,0	23,6	61,0
	N	598,2	221,2	67,7	19,9	48,3	89,6	81,5	15,9	54,0
	D	621,2	214,9	103,4	27,9	38,5	79,0	76,1	16,6	64,8
1975	J	608,8	174,3	105,8	21,0	40,4	84,5	115,2	24,2	43,2
	F	578,0	213,9	102,1	28,1	39,7	63,5	66,1	17,8	46,9
	M	568,4	200,7	97,2	35,3	40,8	85,1	65,8	12,3	31,7
	A	641,0	237,7	108,9	29,3	37,8	93,9	70,1	16,7	46,6
	M	517,8	177,0	85,4	32,5	39,0	70,7	54,4	17,1	41,7
	J	616,9	271,2	82,6	48,2	37,6	73,9	50,2	15,0	38,1
	J	596,3	244,0	93,2	32,3	40,2	62,9	68,1	16,2	39,3
	A	566,8	241,2	63,2	35,1	39,9	49,9	67,2	13,9	56,3
	S		276,7	54,3				61,4	13,2	43,3
	O		276,2	91,8				88,8		43,3
<b>extra (EUR-9)</b>										
1973	III	3 765,3	744,7	728,2	707,8	575,3	278,8	641,2	10,3	79,0
	IV	5 046,4	1 145,3	935,0	1 026,0	614,2	274,6	910,7	14,7	126,0
1974	I	8 625,8	1 873,8	1 779,7	1 745,3	763,1	401,5	1 803,2	35,7	223,6
	II	10 231,4	2 032,4	2 104,9	2 063,6	1 169,7	469,5	2 110,9	59,6	220,6
	III	10 790,9	2 103,6	2 306,9	2 420,6	1 029,3	713,8	1 837,5	55,9	223,4
	IV	10 675,3	2 069,8	2 415,8	2 192,4	1 118,1	631,9	1 968,4	53,6	225,3
1975	I	8 461,5	1 548,9	2 019,4	1 637,8	940,9	428,8	1 639,0	42,5	204,1
	II	8 418,2	1 728,6	1 903,6	1 562,1	978,8	473,8	1 527,6	46,7	197,0
	III		1 798,0	1 979,4		1 091,9	582,3	1 529,5	57,3	252,8
1974	A	3 549,8	724,1	718,8	890,8	353,3	197,6	585,9	20,0	59,3
	S	3 398,9	682,2	720,0	736,4	379,5	211,6	592,2	16,3	60,7
	O	3 633,6	692,1	811,4	735,0	347,8	197,8	758,8	20,6	70,0
	N	3 304,7	728,4	640,6	640,4	426,9	168,8	613,3	11,8	74,5
	D	3 585,7	650,5	867,7	816,1	346,3	205,7	604,7	21,0	73,5
1975	J	3 086,4	564,3	731,4	547,4	329,1	169,1	659,0	15,6	70,6
	F	2 732,8	509,0	664,8	472,8	322,9	136,0	544,7	17,3	65,3
	M	2 630,1	475,6	622,8	617,5	288,8	121,1	439,2	9,7	58,4
	A	2 801,6	588,6	660,0	481,2	330,9	137,5	519,6	19,0	64,8
	M	2 802,2	552,0	618,1	575,1	309,0	153,0	516,1	18,5	60,5
	J	2 826,8	588,0	623,0	491,1	338,9	180,7	527,0	9,5	68,7
	J	3 131,0	563,5	676,4	702,2	365,8	227,5	500,8	18,8	76,0
	A	2 970,3	624,2	649,9	558,6	355,2	157,5	527,7	20,0	77,0
	S		610,3	655,0				506,3	18,2	89,6
	O		718,2	717,2				628,7		84,2

<sup>1)</sup> Les chiffres mensuels ne comprennent pas les données confidentielles.

TAB. 7

TRENDS IN EC TRADE  
by commodity groups

## export

value in Mio Eur

Periode Period	EUR-9	Deutschland	France	Italia <sup>1)</sup>	Nederland	Belg.-Lux.	United Kingdom	Ireland	Danmark	
<b>3: FUEL PRODUCTS</b>										
<b>intra (EUR-9)</b>										
1973	III	971,4	222,8	83,3	115,7	359,0	80,1	102,3	3,6	4,7
	IV	1 254,3	257,0	85,0	128,7	553,4	82,3	139,5	3,0	5,6
1974	I	1 486,2	371,8	106,4	174,5	604,0	63,1	155,7	4,8	5,9
	II	1 792,5	359,5	155,5	235,6	725,9	67,5	233,3	7,0	8,2
	III	1 955,8	412,0	123,2	186,1	831,3	152,6	234,8	7,4	8,5
	IV	2 029,8	393,5	131,1	193,5	958,5	124,1	214,3	7,1	7,7
1975	I	1 714,4	398,3	132,2	70,5	801,3	108,8	191,1	6,0	6,0
	II	1 669,0	341,1	140,8	103,7	753,7	155,3	155,9	10,3	8,2
	III		306,2	166,4		852,5	151,0	207,7	7,2	12,6
1974	A	623,3	143,6	39,8	62,9	231,4	62,7	78,8	2,1	2,1
	S	637,8	121,9	36,4	60,9	274,3	59,3	80,0	2,0	2,8
	O	669,7	137,4	38,0	57,2	278,4	62,3	89,9	3,4	3,1
	N	628,4	126,1	47,5	64,1	296,9	28,8	61,5	1,1	2,5
	D	633,6	129,7	44,1	67,9	291,3	31,2	64,9	2,4	2,1
1975	J	635,7	145,1	45,6	24,1	301,9	42,4	71,9	2,8	1,9
	F	553,3	135,6	44,8	27,8	237,8	38,7	64,0	2,3	2,3
	M	524,7	117,6	41,8	18,6	259,6	27,4	57,3	0,9	1,8
	A	585,8	128,7	52,0	28,3	267,2	54,8	46,8	4,6	3,5
	M	513,2	104,3	37,8	35,7	232,4	45,7	51,9	3,0	2,3
	J	569,7	108,1	51,2	38,8	251,2	54,6	60,7	2,7	2,4
	J	587,3	111,0	41,3	56,4	233,1	74,3	65,8	2,4	3,2
	A	567,3	88,4	70,6	61,6	224,6	51,0	62,9	3,1	5,2
	S		106,9	55,6			25,8	78,7	1,7	4,1
	O		105,8	49,5				88,1		6,1
<b>extra (EUR-9)</b>										
1973	III	642,0	122,0	58,7	154,2	124,4	57,5	104,3	0,3	20,6
	IV	749,5	156,3	78,6	190,7	128,4	56,7	106,2	0,2	32,2
1974	I	943,3	177,5	119,3	197,6	232,3	53,0	115,5	0,5	47,5
	II	1 195,5	218,1	125,7	258,8	292,2	77,6	160,4	0,4	62,4
	III	1 302,3	264,6	110,2	358,0	262,2	102,5	158,1	0,3	46,6
	IV	1 234,6	270,0	98,1	285,5	262,9	107,7	165,7	0,4	44,3
1975	I	1 089,6	216,4	104,0	224,4	244,6	99,0	155,7	0,9	44,7
	II	997,5	176,1	109,8	217,4	234,1	82,1	135,0	1,0	42,1
	III		170,5	117,0		248,9	100,9	149,5	0,3	48,1
1974	A	440,0	91,2	38,4	109,1	94,2	38,0	53,2	0,1	15,8
	S	415,6	88,1	35,9	112,4	85,9	29,4	50,4	0,1	13,3
	O	424,5	89,4	30,8	92,0	84,5	46,3	62,0	0,1	19,3
	N	376,4	94,7	30,0	80,8	86,4	29,2	44,0	0,2	11,0
	D	435,5	85,8	36,6	117,0	92,4	32,1	57,5	0,0 <sup>+</sup>	14,0
1975	J	403,6	84,9	38,0	63,1	102,0	41,7	57,2	0,1	16,6
	F	368,6	72,4	33,5	83,6	74,0	32,0	58,1	0,6	14,4
	M	318,3	59,0	32,5	79,7	68,6	25,2	39,6	0,2	13,6
	A	350,9	62,8	31,5	77,3	90,8	33,0	42,2	0,6	12,8
	M	307,2	53,0	37,3	61,1	68,6	28,0	47,5	0,2	11,5
	J	333,9	60,3	41,4	75,3	74,7	21,3	42,9	0,2	17,8
	J	366,3	58,2	34,3	76,7	84,7	46,0	49,6	0,1	16,7
	A	371,4	52,6	40,0	99,5	82,3	33,1	49,1	0,2	14,7
	S		59,7	43,1			21,8	51,3	0,0 <sup>+</sup>	16,6
	O		70,6	37,0				65,1		12,6

<sup>1)</sup> The monthly figures do not include confidential data.



**import**

valeurs en Mio Eur

Période Period		EUR-9	Deutschland	France	Italia <sup>1)</sup>	Nederland	Belg.-Lux.	United Kingdom	Ireland	Danmark
<b>2.4: MATIÈRES PREMIÈRES</b>										
<b>intra (EUR-9)</b>										
1973	III	1 138,6	284,3	150,9	236,8	126,2	184,2	126,4	13,1	16,7
	IV	1 392,9	361,0	196,5	302,0	143,3	231,3	120,9	16,1	21,8
1974	I	1 687,6	416,2	243,4	404,6	167,3	289,3	120,3	20,8	25,7
	II	1 799,2	468,0	236,8	433,0	176,2	322,2	117,8	21,8	23,3
	III	1 581,0	399,4	208,2	409,4	177,0	232,8	116,9	17,3	19,9
	IV	1 552,6	422,8	224,5	340,4	174,9	242,2	108,9	17,0	21,9
1975	I	1 421,4	386,7	226,9	287,3	153,9	221,3	108,7	15,9	20,7
	II	1 341,7	365,3	189,3	300,1	144,6	219,0	91,7	13,9	17,7
	III		304,1	165,1		138,6	187,9	88,8	12,4	18,0
1974	A	478,3	124,4	53,8	115,3	58,1	74,8	39,4	5,5	6,9
	S	530,1	138,9	78,0	118,1	62,9	82,5	36,5	6,3	7,0
	O	559,6	157,1	75,8	114,0	66,0	90,7	39,6	7,7	8,7
	N	494,3	140,8	70,6	105,5	55,0	75,2	36,3	4,7	6,3
	D	495,5	125,1	78,3	124,7	54,3	68,8	33,7	4,8	5,8
1975	J	482,9	118,8	76,0	97,4	55,9	77,4	44,7	4,9	7,7
	F	486,9	141,8	78,9	95,4	51,0	71,0	36,5	5,6	6,7
	M	447,9	126,1	72,0	94,5	46,9	69,4	28,2	5,3	5,8
	A	452,5	126,6	67,2	92,7	48,1	74,0	31,9	4,7	7,4
	M	436,2	128,2	59,7	99,7	46,5	64,3	27,8	5,1	4,9
	J	447,6	110,6	61,5	109,6	50,0	73,8	33,0	4,1	5,1
	J	370,9	97,6	56,0	87,9	41,7	51,8	28,4	4,1	3,3
	A	307,9	82,1	38,5	53,2	43,2	54,2	27,2	3,5	6,0
	S		124,4	69,5				33,2	4,8	8,2
	O		134,9	75,3				34,2		7,9
<b>extra (EUR-9)</b>										
1973	III	3 713,6	972,4	573,8	653,6	331,9	257,7	815,7	27,3	81,2
	IV	4 107,5	1 068,1	649,3	723,8	333,7	269,5	929,0	29,2	104,8
1974	I	4 761,4	1 186,5	831,0	812,2	439,3	320,9	1 000,1	38,4	133,1
	II	5 166,3	1 259,4	921,8	856,1	413,8	389,0	1 154,7	42,4	129,3
	III	5 254,4	1 356,9	837,1	875,8	472,7	383,1	1 192,3	40,1	96,7
	IV	4 911,9	1 348,4	788,1	837,3	412,1	359,8	1 020,9	26,3	119,0
1975	I	4 217,4	1 134,6	719,9	640,1	426,0	315,8	848,9	20,0	112,2
	II	4 101,4	1 192,0	651,9	646,0	351,6	295,4	855,0	21,0	88,5
	III		1 060,1	586,6		307,4	256,9	797,8	19,3	69,8
1974	A	1 681,6	487,9	263,7	203,3	134,3	132,0	414,6	13,1	32,7
	S	1 626,9	405,4	260,8	318,3	164,4	116,8	316,8	10,9	33,5
	O	1 819,9	467,1	269,4	304,7	155,0	124,2	451,9	10,5	37,1
	N	1 484,2	456,2	230,9	254,1	116,3	116,6	268,6	7,4	34,0
	D	1 603,4	424,4	287,0	280,3	135,8	119,9	306,7	8,8	40,4
1975	J	1 601,4	416,6	271,0	226,8	174,2	112,8	342,8	7,8	52,2
	F	1 343,4	409,6	206,6	200,8	120,0	103,8	268,5	5,8	28,3
	M	1 266,1	308,3	242,2	213,3	134,8	92,0	239,8	6,3	31,0
	A	1 427,7	450,8	224,7	211,9	90,3	115,0	297,3	7,4	30,3
	M	1 316,6	371,2	214,2	188,8	140,3	79,7	283,2	7,4	31,7
	J	1 367,8	370,0	211,5	245,7	121,0	98,9	291,3	6,2	23,3
	J	1 301,8	370,0	217,8	227,5	100,8	79,0	281,4	6,9	18,3
	A	1 060,9	304,1	156,6	151,8	78,9	88,7	255,1	5,0	20,6
	S		386,0	209,7				272,8	7,5	28,8
	O		374,3	221,0				285,4		34,2

<sup>1)</sup> Les chiffres mensuels ne comprennent pas les données confidentielles.

TAB. 7

TRENDS IN EC TRADE  
by commodity groups

## export

value in Mio Eur

Periode Period	EUR-9	Deutschland	France	Italia <sup>1)</sup>	Nederland	Belg.-Lux.	United Kingdom	Ireland	Danmark	
<b>2.4: RAW MATERIALS</b>										
<b>intra (EUR-9)</b>										
1973	III	1 079,4	238,8	274,6	48,8	241,0	130,0	86,9	22,7	36,6
	IV	1 376,9	287,6	333,0	62,2	307,9	171,8	130,3	25,1	58,9
1974	I	1 702,6	344,9	439,8	74,9	390,7	175,6	162,2	27,3	87,1
	II	1 806,7	384,4	483,7	72,7	409,2	205,2	158,5	28,5	64,7
	III	1 491,1	358,9	346,6	66,4	347,1	167,1	121,1	29,7	54,4
	IV	1 562,4	326,6	376,8	76,6	360,5	193,1	125,1	24,5	79,1
1975	I	1 441,7	297,0	332,8	67,4	33,2	173,0	132,1	25,6	70,6
	II	1 323,5	291,4	333,2	60,6	290,6	146,2	122,9	24,0	54,5
	III		246,1	262,7		271,1	117,6	111,6	24,0	44,1
1974	A	446,1	115,9	92,8	20,9	107,1	46,0	37,3	10,4	15,5
	S	509,9	112,7	117,8	20,3	133,0	55,8	37,5	11,0	21,8
	O	565,9	120,6	127,7	24,6	137,8	69,2	49,8	8,0	29,1
	N	494,3	104,9	128,2	20,5	109,7	62,0	34,0	9,2	25,8
	D	492,1	101,2	120,9	30,2	105,1	64,7	42,2	7,6	20,2
1975	J	521,0	112,5	111,1	23,2	121,9	61,3	48,1	8,0	27,0
	F	468,7	94,7	110,3	19,6	107,7	58,2	42,2	9,8	26,0
	M	445,9	89,8	103,3	24,6	110,3	53,4	42,2	7,7	14,9
	A	466,1	98,7	122,4	21,8	104,7	50,9	40,9	8,2	19,0
	M	419,1	91,8	101,7	19,5	92,7	47,2	44,0	8,7	13,5
	J	427,8	100,9	109,0	18,9	86,6	47,6	38,7	7,2	18,9
	J	365,1	90,1	86,7	17,4	68,4	40,4	42,3	8,7	11,0
	A	306,3	65,1	63,0	16,7	79,6	31,3	30,2	7,7	12,6
	S		90,9	111,2			45,9	39,2	7,5	18,6
	O		117,3	118,4				52,3		23,2
<b>extra (EUR-9)</b>										
1973	III	516,3	141,7	85,1	46,8	94,6	31,5	87,5	2,0	27,1
	IV	621,3	168,7	109,3	58,1	90,1	39,7	105,3	4,5	45,5
1974	I	742,0	196,8	134,0	66,2	107,3	41,4	135,0	6,0	55,4
	II	728,8	199,9	125,5	59,8	97,1	46,8	145,4	6,3	48,1
	III	737,3	208,9	132,9	65,2	119,9	36,3	129,8	7,6	37,5
	IV	743,0	213,8	151,6	69,6	109,5	39,8	103,3	6,7	48,7
1975	I	689,3	174,8	142,0	57,3	112,6	35,7	106,4	6,1	54,4
	II	640,3	172,4	123,3	57,0	86,0	34,2	118,7	5,2	43,5
	III		155,6	99,0		99,8	29,6	91,0	6,0	33,4
1974	A	243,1	69,2	42,4	19,0	43,6	10,4	41,7	2,5	14,3
	S	250,2	63,7	49,1	24,1	46,7	10,8	39,1	1,7	15,0
	O	271,6	80,2	46,7	21,5	42,9	15,0	44,0	3,1	18,2
	N	228,3	69,8	47,7	20,9	29,7	11,8	31,3	1,5	15,6
	D	246,6	64,0	57,4	26,6	37,0	12,8	29,4	1,4	18,1
1975	J	235,2	56,3	48,9	19,8	41,9	13,3	32,4	2,2	20,5
	F	231,7	60,7	47,3	18,1	34,8	9,8	39,3	1,7	19,9
	M	223,2	57,8	45,8	19,4	35,9	12,5	34,9	2,2	15,0
	A	222,6	60,3	43,6	17,0	33,1	11,0	39,1	1,9	16,6
	M	214,3	58,0	36,3	19,9	25,1	11,1	48,0	1,9	14,1
	J	202,2	54,1	43,0	20,1	27,8	12,2	32,0	1,4	11,6
	J	179,2	50,0	38,4	17,3	20,8	8,8	33,4	1,9	8,7
	A	177,2	47,5	24,8	20,0	32,5	9,9	28,8	2,6	11,0
	S		58,2	34,9			10,7	29,6	1,5	12,6
	O		66,3	40,0				37,6		14,8

<sup>1)</sup> The monthly figures do not include confidential data.



**import**

valeurs en Mio Eur

Periode Period	EUR-9	Deutschland	France	Italia <sup>1)</sup>	Nederland	Belg.-Lux.	United Kingdom	Ireland	Danmark	
<b>7: MACHINES ET MATÉRIEL DE TRANSPORT</b>										
<b>intra (EUR-9)</b>										
1973	III	6 031,4	1 104,9	1 243,4	801,9	846,3	891,2	787,7	107,1	249,0
	IV	7 184,8	1 251,0	1 550,9	934,5	944,9	1 177,3	928,9	107,8	294,1
1974	I	6 793,8	1 068,7	1 529,1	892,2	952,9	1 074,7	887,5	118,6	269,9
	II	7 359,6	1 347,6	1 607,0	888,2	1 072,3	1 150,6	867,8	146,3	279,7
	III	6 735,7	1 226,2	1 314,7	963,2	1 010,7	979,5	877,8	127,8	235,8
	IV	7 423,5	1 415,1	1 460,3	977,7	1 167,3	1 165,5	871,0	112,8	253,8
1975	I	6 914,2	1 303,8	1 354,8	819,1	1 078,6	1 062,2	900,9	129,7	265,1
	II	7 940,1	1 660,1	1 515,1	930,8	1 206,1	1 234,9	973,6	136,0	283,5
	III		1 490,5	1 408,1		1 023,9	1 115,3	876,4	114,4	280,7
1974	A	1 828,9	342,5	325,5	239,9	279,6	285,3	243,5	37,4	75,2
	S	2 235,7	421,8	456,8	312,6	351,1	325,7	263,4	37,8	66,5
	O	2 589,1	498,4	504,6	341,6	413,3	389,6	307,1	41,1	93,4
	N	2 291,3	455,1	450,1	275,2	363,3	343,9	288,0	38,7	77,1
	D	2 430,3	461,8	504,7	358,6	373,2	348,2	276,8	35,3	71,8
1975	J	2 096,4	370,7	387,1	254,5	365,4	283,1	312,7	41,4	81,4
	F	2 335,1	440,9	493,2	268,9	336,2	358,9	296,0	47,4	93,7
	M	2 434,1	492,1	474,7	295,7	370,9	380,4	294,6	40,8	87,0
	A	2 780,2	597,2	546,6	308,3	420,7	404,4	364,0	46,3	92,8
	M	2 390,0	482,7	452,6	303,5	364,3	358,1	292,5	48,0	88,2
	J	2 701,2	580,2	519,7	320,7	405,3	416,9	318,5	41,9	98,1
	J	2 567,7	526,2	541,5	306,7	349,3	342,1	343,2	42,8	116,0
	A	1 946,0	430,8	337,2	256,7	259,2	307,8	249,6	34,3	70,5
	S		533,6	529,6				284,1	37,6	90,7
	O		634,9	638,8				329,7		131,5
<b>extra (EUR-9)</b>										
1973	III	2 758,0	675,9	475,5	267,2	259,6	167,8	716,9	22,8	172,2
	IV	3 188,3	767,3	568,6	298,1	255,3	203,6	831,0	32,3	427,7
1974	I	3 531,6	765,8	741,3	334,3	289,5	232,5	893,7	37,3	237,2
	II	3 736,0	768,5	760,0	340,8	303,6	284,5	998,5	43,7	236,2
	III	3 451,0	789,9	706,5	328,2	306,1	215,2	869,2	39,8	196,1
	IV	3 904,2	886,3	787,1	365,5	346,8	234,6	1 042,9	40,9	200,2
1975	I	3 609,4	827,3	721,6	317,8	330,2	235,4	967,3	39,3	170,5
	II	3 957,6	942,3	758,6	368,0	399,9	267,5	956,1	48,8	216,4
	III		906,6	613,8		307,3	232,0	916,1	38,4	205,1
1974	A	1 073,2	254,9	213,5	89,3	87,6	66,9	282,2	13,0	65,8
	S	1 114,4	249,7	242,8	113,6	101,3	74,0	261,5	13,1	58,4
	O	1 358,3	289,2	286,2	132,2	113,3	69,8	394,6	14,3	58,5
	N	1 287,0	277,2	277,7	105,1	116,5	70,7	359,3	15,6	64,8
	D	1 246,1	320,9	243,1	125,0	120,5	67,7	287,3	12,3	69,2
1975	J	1 166,1	272,0	218,2	110,5	95,3	59,8	340,9	14,5	55,1
	F	1 161,9	244,1	227,8	104,9	114,0	74,5	324,5	12,7	59,3
	M	1 266,3	311,1	275,9	102,4	120,9	89,5	303,8	12,1	52,6
	A	1 477,0	358,1	303,8	132,4	136,1	87,1	362,1	16,5	80,8
	M	1 177,3	270,3	208,5	95,1	136,3	80,1	301,3	19,5	66,2
	J	1 287,2	313,9	246,3	142,7	127,5	81,6	296,0	12,8	66,5
	J	1 264,8	320,0	218,8	145,6	91,7	77,2	322,2	13,9	75,4
	A	1 039,3	270,4	165,2	131,6	83,5	61,7	266,6	11,2	49,1
	S		316,1	226,6				327,3	13,6	71,9
	O		355,1	270,6				353,1		93,4

<sup>1)</sup> Les chiffres mensuels ne comprennent pas les données confidentielles.

TAB. 7

TRENDS IN EC TRADE  
by commodity groups

## e x p o r t

value in Mio Eur

Periode Period	EUR-9	Deutschland	France	Italia <sup>1)</sup>	Nederland	Belg.-Lux.	United Kingdom	Ireland	Danmark	
<b>7: MACHINERY AND TRANSPORT EQUIPMENT</b>										
<b>intra (EUR-9)</b>										
1973	III	6 127,6	2 540,3	994,5	711,4	489,1	640,4	605,4	24,1	122,4
	IV	7 261,7	2 990,2	1 270,3	801,6	576,0	746,6	706,1	31,4	139,6
1974	I	6 914,0	2 907,8	1 160,4	666,7	611,3	675,2	745,8	32,7	114,0
	II	7 532,5	2 988,1	1 310,7	768,3	680,7	788,3	827,1	40,8	128,5
	III	6 855,2	2 751,3	1 115,5	786,4	569,0	648,3	829,4	33,6	121,7
	IV	7 778,1	2 980,8	1 392,5	795,0	716,8	800,0	865,6	39,7	187,7
1975	I	6 981,9	2 517,4	1 355,8	735,6	587,2	748,3	845,7	42,2	150,7
	II	8 135,8	2 945,2	1 598,9	864,5	657,3	884,6	964,9	42,7	177,7
	III		2 746,1	1 269,1		635,5	785,0	878,9	51,0	147,0
1974	A	1 778,6	751,5	252,3	184,9	159,1	144,6	232,3	8,8	45,2
	S	2 386,2	945,7	402,5	272,2	192,0	246,8	271,6	12,1	43,3
	O	2 684,6	1 074,2	473,5	293,2	217,6	262,1	298,1	14,2	51,7
	N	2 512,0	946,0	465,7	243,2	257,3	243,3	289,4	13,4	52,8
	D	2 550,6	957,0	474,6	263,9	210,6	272,2	276,7	12,4	83,2
1975	J	2 144,8	797,3	412,2	236,8	179,5	191,1	275,1	13,0	39,9
	F	2 375,9	856,3	472,8	243,8	200,0	256,9	285,0	16,5	44,6
	M	2 445,5	863,8	471,0	254,8	199,7	291,7	287,9	12,8	65,8
	A	2 793,4	1 040,7	554,9	279,3	235,1	291,6	334,5	14,6	42,8
	M	2 508,8	869,7	482,6	280,2	197,0	260,0	336,6	16,4	66,1
	J	2 818,8	1 034,8	568,1	307,2	218,2	313,7	296,4	11,9	68,5
	J	2 699,4	960,3	520,3	320,7	222,1	257,4	345,0	15,0	58,6
	A	1 859,5	745,9	257,9	209,1	165,8	192,6	242,8	12,0	33,5
	S		1 039,8	485,7			326,5	292,0	23,8	54,7
	O		1 066,1	585,8				366,0		64,4
<b>extra (EUR-9)</b>										
1973	III	7 806,3	3 646,7	1 005,2	840,7	296,3	239,7	1 517,9	11,0	248,7
	IV	9 232,4	4 165,5	1 359,3	1 073,2	383,7	322,0	1 674,9	18,5	235,3
1974	I	9 534,3	4 411,3	1 336,3	978,2	434,6	310,6	1 790,4	14,1	258,9
	II	10 218,9	4 555,2	1 452,8	1 125,5	447,9	369,0	1 977,9	19,6	271,0
	III	10 185,3	4 396,2	1 390,3	1 277,8	446,8	298,7	2 058,8	17,5	299,3
	IV	11 930,0	5 431,0	1 720,8	1 352,4	491,6	346,2	2 253,1	16,0	318,8
1975	I	11 271,3	4 590,5	1 902,5	1 225,9	511,6	398,7	2 354,8	16,2	271,1
	II	12 896,3	5 189,7	2 152,1	1 407,1	723,8	420,7	2 630,8	20,5	351,8
	III		5 014,0	1 962,6		475,6	374,5	2 462,7	21,2	258,4
1974	A	2 997,0	1 384,3	349,0	326,2	109,3	74,6	659,0	5,3	89,1
	S	3 350,7	1 437,3	460,9	403,9	145,5	99,8	681,6	5,9	115,7
	O	3 980,6	1 781,5	572,9	413,7	158,7	116,0	830,7	7,5	99,7
	N	3 690,0	1 723,6	495,2	385,9	160,1	100,3	705,5	6,8	112,5
	D	4 258,6	1 924,3	664,4	545,4	175,0	126,6	709,4	6,9	106,6
1975	J	3 744,7	1 511,8	599,5	367,6	209,5	128,4	846,7	5,1	76,1
	F	3 675,7	1 457,1	653,8	418,9	158,3	128,6	751,5	5,5	101,9
	M	3 850,7	1 621,6	649,4	440,8	143,8	137,0	764,3	5,6	93,5
	A	4 219,8	1 728,9	701,2	457,7	231,2	142,6	811,2	9,9	137,0
	M	4 239,3	1 666,6	671,0	451,4	235,5	130,6	990,2	6,5	87,6
	J	4 446,7	1 794,2	788,4	502,7	257,1	141,8	830,5	4,2	127,8
	J	4 624,0	1 901,4	806,2	575,9	176,4	132,7	938,1	8,6	84,7
	A	3 456,2	1 470,3	523,9	406,7	127,7	107,9	733,3	5,7	80,8
	S		1 642,2	631,8			126,9	797,9	6,5	93,1
	O		1 911,6	774,9				898,8		156,5

<sup>1)</sup> The monthly figures do not include confidential data.



**import**

valeurs en Mio Eur

Période Period	EUR-9	Deutschland	France	Italia <sup>1)</sup>	Nederland	Belg.-Lux.	United Kingdom	Ireland	Danmark	
<b>5,6,8: AUTRES PRODUITS INDUSTRIELS</b>										
<b>intra (EUR-9)</b>										
1973	III	9 579,6	2 545,6	1 950,1	1 036,0	1 485,8	1 253,5	832,2	174,5	301,9
	IV	10 913,0	2 481,1	2 346,6	1 196,3	1 778,7	1 529,0	1 006,6	209,0	352,4
1974	I	12 843,6	2 978,9	2 786,1	1 396,9	2 013,1	1 759,1	1 228,4	240,9	440,3
	II	13 704,6	3 207,5	2 866,0	1 511,6	2 101,6	1 989,4	1 307,4	285,7	435,4
	III	13 089,4	3 220,7	2 576,4	1 561,6	2 023,6	1 736,5	1 327,0	254,9	388,6
	IV	12 794,7	3 184,6	2 505,7	1 314,2	2 090,2	1 755,6	1 335,7	232,3	376,4
1975	I	11 959,6	3 015,6	2 395,3	994,9	2 017,1	1 670,6	1 261,8	231,2	373,1
	II	11 915,0	3 135,0	2 490,4	1 013,8	1 913,2	1 648,4	1 113,3	228,6	372,3
	III		3 007,0	2 198,5		1 749,8	1 567,6	1 102,4	214,7	341,5
1974	A	3 788,8	1 020,8	627,5	380,4	633,1	520,6	406,6	76,6	123,2
	S	4 427,9	1 020,6	935,6	523,0	710,3	628,8	404,8	83,0	121,8
	O	4 882,8	1 204,3	933,0	493,1	814,0	648,9	554,2	93,7	141,6
	N	4 037,1	1 052,8	800,2	420,3	646,4	530,0	396,4	74,8	116,2
	D	3 779,6	918,9	772,0	410,8	628,6	494,8	387,5	65,4	101,6
1975	J	3 892,0	936,6	776,4	339,8	658,5	539,6	441,5	74,9	124,6
	F	4 029,0	1 061,0	800,7	321,2	660,3	557,7	424,7	79,4	124,1
	M	4 009,0	1 018,1	818,4	333,9	691,7	554,6	399,8	76,8	118,3
	A	4 242,1	1 124,1	870,4	339,3	679,0	587,3	418,9	83,5	139,6
	M	3 642,4	959,0	744,6	308,3	578,9	503,2	352,3	80,4	115,7
	J	4 030,0	1 052,0	878,4	370,2	654,4	543,4	356,4	65,8	109,6
	J	4 809,8	1 100,1	860,4	367,1	544,5	438,5	419,5	78,8	101,0
	A	3 020,5	870,1	468,8	468,8	528,9	438,6	317,7	56,5	108,5
	S		1 036,8	864,8				369,2	79,3	126,7
	O		1 218,8	958,0				422,7		145,3
<b>extra (EUR-9)</b>										
1973	III	6 068,6	1 727,9	749,2	582,3	372,8	488,6	1 785,0	42,5	320,4
	IV	7 178,0	2 137,4	886,7	670,3	393,7	519,4	2 121,8	48,6	413,3
1974	I	7 776,1	1 873,6	1 096,5	793,8	532,6	591,1	2 414,8	61,7	412,0
	II	8 540,6	2 062,6	1 185,7	870,9	568,2	740,1	2 623,1	69,5	420,8
	III	8 335,0	2 247,0	1 093,5	851,9	587,8	615,8	2 488,1	63,5	387,2
	IV	7 937,5	2 173,0	1 105,5	760,0	568,2	577,4	2 306,1	60,2	387,0
1975	I	7 338,8	2 066,6	1 083,7	601,5	579,5	468,6	2 122,0	52,2	364,7
	II	7 563,3	2 168,1	1 128,1	601,6	524,3	515,1	2 185,4	48,6	392,1
	III		2 165,0	974,8		503,3	455,0	2 173,4	48,0	366,8
1974	A	2 668,4	765,7	306,9	249,5	177,8	221,1	805,5	20,9	121,0
	S	2 630,3	729,7	372,5	277,1	219,4	182,7	690,9	22,1	135,9
	O	3 129,7	805,8	398,7	287,5	213,1	217,5	1 044,0	24,0	139,1
	N	2 355,2	711,5	334,2	226,7	185,4	167,4	588,4	20,4	121,2
	D	2 453,3	657,8	370,2	251,2	170,1	193,0	688,8	16,1	106,0
1975	J	2 566,8	704,1	380,2	204,2	198,3	163,1	775,7	20,4	120,9
	F	2 360,0	687,6	349,8	188,8	189,5	148,3	656,9	16,6	122,6
	M	2 406,5	674,9	353,5	208,5	191,7	159,2	692,3	15,1	116,1
	A	2 676,2	803,9	404,2	195,5	162,6	176,8	770,0	17,7	145,8
	M	2 358,9	661,6	350,3	172,3	178,4	159,7	702,5	16,6	117,4
	J	2 539,4	702,6	374,5	233,8	183,1	173,3	737,1	14,7	120,2
	J	2 499,5	759,7	364,2	209,1	160,4	144,7	745,5	16,1	99,8
	A	2 192,9	651,0	253,0	164,9	155,9	127,7	707,8	13,7	119,0
	S		754,4	355,0				754,8	18,1	141,0
	O		855,4	401,5				804,1		149,4

<sup>1)</sup> Les chiffres mensuels ne comprennent pas les données confidentielles.

TAB. 7

TRENDS IN EC TRADE  
by commodity groups

## export

value in Mio Eur

Periode Period	EUR-9	Deutschland	France	Italia <sup>1)</sup>	Nederland	Belg.-Lux.	United Kingdom	Ireland	Danmark	
<b>5,6,8: OTHER INDUSTRIAL PRODUCTS</b>										
<b>intra (EUR-9)</b>										
1973	III	9 598,4	2 763,1	1 428,5	1 182,7	1 293,8	1 880,6	839,0	96,7	113,5
	IV	11 276,5	3 163,2	1 733,2	1 288,1	1 515,6	2 300,4	1 018,1	124,0	135,0
1974	I	12 852,8	3 821,4	2 014,4	1 401,5	1 820,8	2 293,9	1 094,2	133,6	136,7
	II	13 823,5	3 886,6	2 130,3	1 326,1	2 063,3	2 803,6	1 311,2	148,3	154,0
	III	13 160,4	3 875,8	1 984,2	1 554,2	1 925,8	2 335,7	1 200,6	140,1	144,0
	IV	13 018,1	3 690,9	2 063,7	1 453,6	1 821,6	2 469,5	1 209,5	158,2	151,3
1975	I	12 037,4	3 312,9	2 034,5	1 463,0	1 661,5	2 214,2	1 069,1	140,8	141,5
	II	11 946,4	3 348,1	1 958,1	1 390,3	1 676,7	2 154,1	1 123,4	147,7	148,0
	III		3 133,3	1 749,4		1 624,4	1 875,1	994,7	127,0	130,6
1974	A	3 791,1	1 171,2	500,8	399,9	596,3	674,9	361,2	37,3	49,5
	S	4 460,4	1 310,3	691,2	485,3	677,1	814,8	379,6	50,9	51,3
	O	4 818,7	1 385,1	747,6	516,3	678,8	915,8	459,7	57,4	58,0
	N	4 115,4	1 193,7	662,4	437,0	553,9	775,0	387,6	54,5	51,3
	D	3 966,9	1 076,6	660,9	503,8	522,9	756,3	364,3	44,6	37,5
1975	J	3 923,2	1 076,9	659,2	445,8	574,2	724,3	349,8	48,0	45,0
	F	3 980,2	1 121,5	683,9	488,3	526,6	723,8	342,2	47,2	46,7
	M	4 076,3	1 114,5	691,5	524,6	544,7	733,1	379,9	45,6	45,2
	A	4 238,4	1 233,8	697,3	463,0	599,8	733,4	412,3	49,2	49,6
	M	3 669,4	1 002,5	585,3	419,5	504,7	677,3	379,9	56,4	44,0
	J	4 011,4	1 111,9	673,6	506,5	551,6	740,9	334,7	42,4	49,8
	J	3 897,4	1 082,7	676,0	589,3	460,8	629,6	379,1	46,1	33,9
	A	3 128,9	869,0	447,2	513,6	454,8	504,1	267,2	31,8	41,1
	S		1 181,6	620,3			734,2	352,1	49,1	50,7
	O		1 299,5	688,2				472,6		57,7
<b>extra (EUR-9)</b>										
1973	III	8 562,1	3 043,7	1 249,7	1 037,2	484,1	724,9	1 767,3	32,4	223,2
	IV	9 819,5	3 307,0	1 514,5	1 255,8	566,0	861,1	1 990,6	41,2	282,7
1974	I	10 981,6	3 865,3	1 672,1	1 351,9	685,7	979,8	2 103,0	48,5	275,3
	II	12 210,2	4 268,9	1 866,5	1 421,3	810,7	1 052,5	2 436,2	51,9	302,4
	III	13 129,1	4 670,1	1 869,1	1 767,2	898,6	1 086,4	2 465,7	55,1	316,8
	IV	13 587,8	4 767,2	2 056,0	1 856,1	875,9	1 178,4	2 475,9	51,6	326,6
1975	I	11 930,9	3 933,5	2 012,9	1 564,0	763,4	1 049,3	2 248,3	49,6	309,9
	II	11 893,9	3 895,5	2 129,6	1 599,2	762,0	859,7	2 293,9	45,9	308,0
	III		3 668,8	1 773,9		596,4	720,6	2 217,6	43,3	286,2
1974	A	4 189,7	1 630,6	540,0	524,9	266,0	322,8	780,7	16,9	107,8
	S	4 222,2	1 470,6	586,5	552,4	301,0	364,3	807,0	20,2	120,3
	O	4 779,6	1 649,3	685,7	610,6	320,8	429,8	943,2	17,5	122,8
	N	4 269,4	1 524,3	641,3	541,3	274,3	386,3	767,1	20,1	114,7
	D	4 524,8	1 593,6	739,1	682,1	280,9	360,4	765,0	15,7	87,9
1975	J	3 951,6	1 296,5	635,3	446,1	293,3	383,7	782,3	22,5	92,0
	F	3 993,0	1 396,2	664,3	536,7	209,7	323,9	738,6	14,4	109,1
	M	3 969,3	1 240,8	713,6	574,9	260,4	331,7	732,7	12,7	107,5
	A	4 145,5	1 418,7	758,6	504,1	276,4	315,8	750,9	15,3	105,7
	M	3 884,0	1 282,6	634,4	516,2	236,8	287,2	809,1	16,8	101,0
	J	3 859,9	1 194,2	739,6	567,4	248,9	251,5	743,2	14,0	101,4
	J	4 014,2	1 340,4	712,8	646,5	190,3	236,6	797,7	16,7	73,0
	A	3 298,9	1 097,1	494,0	503,8	196,9	243,3	652,6	11,3	100,0
	S		1 231,2	559,5			234,6	770,7	15,3	114,1
	O		1 339,9	713,0				907,0		125,6

<sup>1)</sup> The monthly figures do not include confidential data.



**import**

valeurs en Mio Eur

Periode Period	EUR-9	Deutschland	France	Italia <sup>1)</sup>	Nederland	Belg.-Lux.	United Kingdom	Ireland	Danmark	
<b>5: PRODUITS CHIMIQUES</b>										
<b>intra (EUR-9)</b>										
1973	III	2 114,9	482,9	412,5	335,3	284,4	258,3	225,2	43,6	72,8
	IV	2 504,1	548,3	510,5	382,8	341,7	323,6	248,6	53,7	94,9
1974	I	3 281,2	702,9	680,9	467,1	457,0	412,2	359,2	73,5	128,5
	II	3 682,8	786,2	736,3	516,8	500,3	525,0	399,1	81,7	137,2
	III	3 598,4	801,8	692,7	550,7	472,3	454,8	443,8	74,2	108,0
	IV	3 172,3	703,8	600,8	455,8	433,6	434,3	368,3	70,6	105,0
1975	I	2 871,1	660,3	589,5	350,0	391,5	371,9	308,3	78,8	120,8
	II	2 797,6	676,2	576,4	348,2	388,1	356,7	269,3	68,1	114,4
	III		675,3	505,4		346,5	382,3	271,8	57,8	97,5
1974	A	1 067,6	258,3	185,8	134,1	150,5	138,0	143,5	22,2	35,1
	S	1 165,3	234,8	244,1	178,3	157,4	148,4	146,0	23,0	33,4
	O	1 207,0	262,7	228,9	179,8	172,5	149,9	148,8	27,2	37,3
	N	1 001,7	235,9	197,6	143,0	132,5	120,2	117,8	22,4	32,3
	D	920,9	204,0	175,5	137,0	131,3	117,8	103,8	21,4	29,9
1975	J	955,7	197,4	201,1	121,5	129,0	122,7	117,0	26,4	40,5
	F	976,8	243,7	195,0	111,2	130,8	126,6	103,8	26,8	38,8
	M	935,7	219,1	193,4	117,3	131,7	122,5	88,5	25,6	38,2
	A	990,2	244,3	198,6	116,2	134,9	126,7	99,1	26,4	43,9
	M	870,0	210,3	172,8	108,0	128,3	107,2	84,7	23,1	35,5
	J	934,3	221,6	204,9	124,8	124,7	118,7	88,1	19,0	32,5
	J	918,1	236,8	195,4	132,7	110,0	92,5	101,0	23,4	26,2
	A	745,9	200,9	110,5	94,9	106,6	101,6	85,0	14,1	32,3
	S		237,7	197,5				88,1	20,4	37,1
	O		271,6	227,4				101,0		39,7
<b>extra (EUR-9)</b>										
1973	III	894,7	221,1	161,1	108,0	85,5	53,3	207,0	9,1	49,5
	IV	999,7	231,1	193,8	117,0	83,2	64,4	234,3	10,2	65,8
1974	I	1 261,0	259,9	255,2	141,3	116,2	92,6	311,9	10,7	73,3
	II	1 413,0	291,2	268,3	162,6	140,7	95,7	351,0	13,7	89,9
	III	1 489,9	324,3	261,9	176,8	145,4	98,2	390,8	12,8	79,6
	IV	1 379,0	298,7	260,7	146,1	138,2	91,6	342,4	14,7	86,5
1975	I	1 252,1	268,1	245,5	132,9	130,1	73,2	312,5	12,7	77,1
	II	1 225,9	282,6	230,5	128,1	122,9	83,8	282,2	8,2	87,6
	III		296,2	203,6		111,5	77,8	289,7	7,6	67,5
1974	A	474,6	113,0	78,9	53,1	46,9	30,8	124,7	4,1	23,2
	S	476,7	92,3	89,5	55,5	51,9	31,7	124,8	5,3	25,7
	O	523,4	120,3	86,7	56,9	54,7	34,9	135,4	5,2	29,3
	N	427,1	95,1	81,6	43,3	40,9	26,0	111,0	4,7	24,5
	D	417,8	83,8	85,7	47,1	42,8	30,1	97,2	4,7	26,3
1975	J	457,2	89,0	90,9	42,9	48,5	28,7	128,9	4,4	23,8
	F	402,7	90,9	79,9	43,1	41,3	26,1	90,0	4,7	26,6
	M	393,8	88,2	74,4	46,9	40,3	21,6	94,5	3,5	25,0
	A	467,2	113,5	94,4	45,3	35,9	30,4	107,5	3,2	37,1
	M	371,6	81,8	63,3	37,6	48,3	24,3	88,8	2,7	24,9
	J	385,4	87,3	72,1	45,6	38,7	27,6	88,6	2,4	23,2
	J	417,9	109,0	81,3	42,7	41,2	23,0	98,6	2,4	19,8
	A	359,9	84,1	52,0	48,9	32,7	24,2	93,1	2,5	22,4
	S		103,1	69,5				100,6	2,8	24,0
	O		101,7	88,3				105,4		25,3

<sup>1)</sup> Les chiffres mensuels ne comprennent pas les données confidentielles.

TAB. 7

TRENDS IN EC TRADE  
by commodity groups

## e x p o r t

value in Mio Eur

Période Period	EUR-9	Deutschland	France	Italia <sup>1)</sup>	Nederland	Belg.-Lux.	United Kingdom	Ireland	Danmark	
<b>5: CHEMICALS</b>										
<b>intra (EUR-9)</b>										
1973	III	2 093,4	678,4	304,3	133,0	431,8	320,7	187,3	15,7	22,3
	IV	2 484,4	783,5	367,2	165,3	499,3	382,9	236,6	22,7	26,8
1974	I	3 262,0	1 062,6	478,2	214,1	668,0	472,0	313,9	21,0	32,1
	II	3 715,8	1 121,9	531,8	226,0	832,4	542,4	398,0	27,3	36,0
	III	3 586,2	1 102,1	507,8	240,6	759,1	524,5	395,0	25,5	31,7
	IV	3 152,1	923,4	454,0	194,8	650,5	479,4	390,5	30,4	29,1
1975	I	2 874,5	863,6	443,3	174,5	571,8	444,2	320,1	25,4	31,5
	II	2 818,0	830,1	426,6	178,5	565,8	438,4	320,8	28,7	29,1
	III		753,5	402,3		581,7	425,2	274,9	21,1	30,9
1974	A	1 097,0	347,1	150,7	65,2	227,4	158,4	131,8	6,7	9,7
	S	1 147,1	354,2	165,0	66,1	249,2	174,1	119,5	9,4	9,6
	O	1 161,9	361,7	160,6	66,8	235,1	171,1	146,3	9,9	10,4
	N	1 006,2	297,6	153,6	58,2	191,8	162,3	122,8	9,5	10,3
	D	939,8	264,7	146,5	67,9	179,6	144,0	121,3	9,5	6,3
1975	J	980,7	297,1	141,5	52,9	197,7	158,7	111,6	10,3	10,9
	F	948,3	283,7	160,6	56,0	186,3	142,7	101,7	8,0	9,4
	M	936,6	282,7	141,2	61,5	185,3	142,8	107,6	7,1	9,0
	A	1 001,1	299,0	149,6	56,7	199,7	155,1	122,1	10,1	8,7
	M	881,8	262,2	125,2	54,5	174,9	134,4	109,4	12,7	8,6
	J	926,6	268,9	151,6	63,1	188,4	148,4	90,7	5,9	9,6
	J	906,0	268,8	147,7	58,3	168,1	144,2	102,6	7,4	8,9
	A	729,6	204,9	110,0	48,0	150,9	121,0	80,2	5,1	9,4
	S		279,8	143,8			158,1	93,8	8,6	10,3
	O		330,4	147,1				113,7		11,1
<b>extra (EUR-9)</b>										
1973	III	2 268,2	937,6	322,1	202,7	230,6	126,3	387,1	9,4	52,5
	IV	2 510,2	971,3	375,4	251,7	251,2	152,3	431,2	13,4	63,7
1974	I	3 197,4	1 274,4	437,3	330,7	356,0	184,2	525,7	18,2	71,0
	II	3 705,3	1 401,4	497,4	385,3	426,1	251,4	648,7	15,4	79,7
	III	4 004,8	1 505,4	517,0	481,9	476,4	235,1	679,3	24,5	85,2
	IV	3 765,3	1 341,7	548,4	425,3	440,2	232,3	671,8	22,7	83,0
1975	I	3 372,1	1 168,2	535,5	337,9	397,2	212,4	611,1	24,6	85,4
	II	3 261,4	1 121,1	548,2	318,7	372,2	202,7	602,5	17,4	78,9
	III		1 080,2	448,0		289,2	167,6	568,5	15,1	72,5
1974	A	1 299,5	523,2	160,0	149,5	141,1	72,0	219,1	8,1	26,5
	S	1 255,3	467,7	156,6	143,0	153,3	80,5	217,0	9,4	27,8
	O	1 365,6	499,5	172,2	147,5	170,4	81,0	259,6	7,1	28,4
	N	1 167,7	431,7	169,3	116,6	130,7	77,4	203,9	9,4	28,7
	D	1 219,0	410,6	211,7	148,3	139,3	73,0	207,7	6,1	22,2
1975	J	1 152,6	391,1	170,4	97,8	152,8	81,4	220,7	14,2	24,2
	F	1 096,3	398,2	184,9	116,5	101,8	60,9	198,1	5,5	30,4
	M	1 113,2	378,9	180,2	117,1	142,6	69,0	193,7	5,0	28,1
	A	1 178,2	407,3	199,9	117,8	143,3	70,0	207,4	5,7	26,9
	M	1 049,6	361,4	163,3	98,7	118,1	70,6	205,7	6,8	25,2
	J	1 032,8	352,4	185,0	98,1	110,9	61,8	194,0	5,1	25,4
	J	1 044,6	364,8	168,1	122,3	96,1	58,0	207,7	6,2	21,6
	A	916,4	350,2	132,2	90,8	97,1	50,0	169,5	3,8	22,9
	S		365,2	145,3			58,2	193,3	5,2	27,2
	O		409,3	152,5				213,6		29,7

<sup>1)</sup> The monthly figures do not include confidential data.



**import**

valeurs en Mio Eur

Période Period		EUR-9	Deutschland	France	Italia <sup>1)</sup>	Nederland	Belg.-Lux.	United Kingdom	Ireland	Danmark
<b>6: ARTICLES MANUFACTURÉS CLASSÉS PAR MATIÈRES</b>										
<b>intra (EUR-9)</b>										
1973	III	5 141,3	1 395,6	1 093,1	536,7	785,0	677,5	388,8	89,3	175,4
	IV	6 138,8	1 526,3	1 331,2	642,8	971,3	861,0	495,1	106,3	191,7
1974	I	6 809,6	1 547,9	1 551,4	756,8	1 054,6	934,8	601,2	119,3	243,8
	II	7 317,0	1 706,8	1 590,4	822,0	1 110,6	1 088,3	619,5	145,7	233,7
	III	6 708,0	1 608,0	1 371,7	834,2	1 045,0	891,5	614,4	124,5	218,6
	IV	6 802,1	1 666,0	1 406,1	700,8	1 112,7	921,4	681,0	107,8	206,5
1975	I	6 225,7	1 538,1	1 274,8	507,4	1 075,5	867,2	668,5	104,6	189,6
	II	6 328,3	1 672,9	1 380,0	502,2	1 022,0	895,2	553,9	107,5	190,8
	III		1 445,2	1 130,3		879,7	754,1	564,0	101,8	173,2
1974	A	1 893,3	491,9	306,8	208,6	330,9	263,8	186,0	36,8	68,6
	S	2 301,7	523,4	514,7	282,5	366,4	337,9	168,4	40,5	67,9
	O	2 579,6	622,8	517,1	253,5	426,2	341,5	295,4	44,2	78,9
	N	2 155,6	560,1	448,6	228,2	346,6	295,4	178,9	34,7	63,2
	D	2 040,1	475,2	439,1	224,1	341,7	267,9	206,6	30,0	55,5
1975	J	2 081,6	501,3	415,6	177,9	361,8	291,7	233,6	34,5	65,1
	F	2 068,9	526,2	427,7	164,9	346,2	282,3	222,3	35,8	63,6
	M	2 055,5	510,6	431,5	164,6	363,2	279,6	214,5	34,3	58,7
	A	2 203,7	583,5	470,7	163,6	356,3	309,1	213,2	37,5	69,8
	M	1 946,3	523,3	413,5	153,4	297,9	286,8	173,9	37,7	59,9
	J	2 187,5	570,1	499,2	187,8	367,9	299,5	172,4	33,0	57,7
	J	1 968,3	546,6	451,9	173,3	269,1	217,8	219,4	36,7	53,5
	A	1 439,5	396,6	217,7	101,3	273,4	212,1	157,9	27,0	53,5
	S		502,0	455,7				187,8	38,0	63,6
	O		600,3	498,0				210,3		74,9
<b>extra (EUR-9)</b>										
1973	III	3 670,5	956,2	406,3	381,7	163,4	380,6	1 170,2	25,2	186,8
	IV	4 219,4	1 042,3	480,6	448,1	180,9	394,1	1 413,5	30,3	242,7
1974	I	4 740,0	1 049,5	595,9	543,0	252,3	427,5	1 595,8	42,0	233,9
	II	5 227,3	1 162,5	646,1	590,4	244,1	570,5	1 736,8	44,3	232,6
	III	4 900,1	1 206,1	583,3	555,5	254,4	441,0	1 612,9	37,4	209,5
	IV	4 666,0	1 165,8	589,0	500,3	249,9	408,5	1 507,4	34,6	210,6
1975	I	4 194,1	1 080,9	569,6	383,4	263,6	317,2	1 354,2	30,0	195,2
	II	4 337,0	1 141,6	611,1	364,3	221,9	352,8	1 402,0	30,1	213,2
	III		1 071,7	492,5		203,3	295,4	1 374,1	30,2	196,4
1974	A	1 606,3	421,0	162,8	168,4	78,9	163,1	533,4	11,9	66,7
	S	1 488,7	392,0	196,6	178,6	90,7	126,3	418,2	12,6	73,7
	O	1 880,1	418,0	217,8	188,3	90,5	154,2	722,6	14,6	74,2
	N	1 324,5	389,9	173,4	146,6	81,1	118,6	334,0	11,8	69,1
	D	1 476,2	359,7	202,0	169,5	78,4	138,9	461,8	8,5	57,3
1975	J	1 477,3	380,4	198,5	136,1	92,1	110,1	479,1	12,8	68,2
	F	1 331,9	357,8	184,1	117,0	81,1	95,3	422,8	8,6	65,1
	M	1 381,7	342,6	186,9	130,3	90,4	111,0	455,5	8,7	59,4
	A	1 479,4	409,6	208,8	113,4	63,7	118,6	481,8	10,6	72,9
	M	1 382,3	354,5	199,7	107,3	74,9	112,3	458,3	10,3	65,1
	J	1 487,8	377,5	203,8	142,7	83,2	119,7	480,8	9,3	70,7
	J	1 391,8	380,2	185,9	131,8	66,9	97,1	465,8	10,3	53,8
	A	1 230,7	331,5	127,3	127,3	61,8	78,2	462,7	8,4	63,2
	S		360,0	176,9				477,2	11,3	75,1
	O		417,2	203,0				500,2		79,9

<sup>1)</sup> Les chiffres mensuels ne comprennent pas les données confidentielles.

## export

value in Mio Eur

Periode Period	EUR-9	Deutschland	France	Italia <sup>1)</sup>	Nederland	Belg.-Lux.	United Kingdom	Ireland	Danmark	
<b>6: MANUFACTURED GOODS CLASSIFIED BY MATERIAL</b>										
<b>intra (EUR-9)</b>										
1973	III	5 170,2	1 451,1	765,7	510,2	599,3	1 269,9	483,4	48,9	41,7
	IV	6 229,3	1 706,0	991,7	569,2	719,1	1 559,2	572,5	61,8	49,8
1974	I	6 685,1	2 017,3	1 098,8	562,0	830,3	1 473,5	583,4	68,1	32,1
	II	7 462,2	2 071,0	1 200,0	584,9	893,0	1 880,9	681,0	73,8	59,8
	III	6 757,0	2 062,5	1 052,6	621,4	839,6	1 474,4	579,2	71,1	56,4
	IV	6 979,5	2 046,5	1 179,3	624,2	813,3	1 605,1	570,8	78,6	61,8
1975	I	6 242,3	1 751,2	1 108,4	587,0	747,3	1 408,3	519,7	67,5	52,9
	II	6 396,0	1 825,0	1 089,1	654,9	773,1	1 363,1	563,2	70,0	57,7
	III		1 646,6	891,4		711,3	1 127,8	489,2	60,6	46,1
1974	A	1 899,3	617,7	252,9	148,5	263,4	417,1	161,8	19,4	18,7
	S	2 327,8	703,9	370,9	201,7	307,0	513,3	185,0	25,6	20,4
	O	2 565,9	743,3	415,4	222,7	312,3	601,1	218,3	28,6	24,2
	N	2 221,3	666,9	377,1	193,2	250,9	496,2	188,4	27,9	20,7
	D	2 134,6	600,2	387,2	210,7	239,9	493,4	166,8	21,9	14,6
1975	J	2 068,3	575,3	371,0	194,0	263,3	456,1	170,5	22,9	15,4
	F	2 039,1	593,7	357,7	183,7	232,4	462,7	167,9	22,8	18,1
	M	2 093,9	582,3	379,8	209,3	243,2	459,1	182,5	21,9	17,0
	A	2 222,6	659,1	382,7	209,3	276,7	451,2	201,7	22,7	19,3
	M	1 975,0	537,6	337,6	200,2	227,2	438,5	191,2	26,1	16,6
	J	2 187,4	628,4	368,5	248,4	256,7	473,2	171,6	21,3	19,4
	J	1 963,3	564,0	345,2	245,0	199,3	381,8	193,5	22,4	12,0
	A	1 567,2	462,8	232,1	211,8	212,2	300,1	119,3	15,0	13,9
	S		619,8	308,7			443,3	177,3	23,2	17,7
	O		658,1	365,8				258,7		21,1
<b>extra (EUR-9)</b>										
1973	III	4 403,8	1 479,6	616,3	478,7	190,9	534,2	1 006,8	15,1	82,1
	IV	5 235,0	1 674,7	782,1	619,3	239,9	640,1	1 149,2	18,7	111,0
1974	I	5 752,4	1 929,5	885,6	647,8	250,8	726,6	1 184,3	21,1	106,7
	II	6 408,9	2 195,0	1 017,6	681,0	295,4	720,6	1 350,2	26,5	122,5
	III	6 748,6	2 417,1	984,1	837,4	331,3	775,6	1 268,4	19,4	115,3
	IV	7 364,4	2 649,6	1 115,6	979,6	327,1	863,8	1 283,6	16,7	128,5
1975	I	6 411,7	2 136,9	1 090,1	839,5	265,6	758,4	1 184,6	15,0	121,6
	II	6 387,9	2 091,6	1 161,8	911,2	284,5	583,7	1 211,8	17,2	126,0
	III		1 883,2	932,9		221,0	483,9	1 133,6	17,6	111,0
1974	A	2 153,5	868,5	275,6	251,9	95,9	220,2	395,4	5,9	40,0
	S	2 193,4	751,5	315,1	277,3	118,3	261,4	416,4	6,9	46,5
	O	2 540,9	879,1	372,9	315,8	114,2	319,0	485,7	6,3	48,1
	N	2 329,3	842,7	354,1	286,6	108,0	282,1	403,9	6,1	45,9
	D	2 492,0	927,7	391,6	368,3	104,9	261,1	395,5	6,2	36,7
1975	J	2 127,1	717,2	346,7	239,5	102,5	274,3	403,9	5,2	37,8
	F	2 157,3	775,0	345,7	281,6	77,0	238,0	392,1	5,1	42,8
	M	2 121,5	644,7	398,0	318,9	86,1	238,1	391,4	4,6	42,2
	A	2 184,9	755,6	406,2	271,5	93,4	220,4	388,8	6,0	43,1
	M	2 127,8	713,3	346,1	302,5	88,0	193,9	435,1	6,1	42,7
	J	2 069,6	622,7	411,7	329,1	103,0	165,4	390,9	5,1	41,6
	J	2 119,0	733,3	381,9	340,7	64,6	157,7	406,6	6,2	27,9
	A	1 698,0	532,6	258,0	283,8	75,1	172,5	330,8	4,8	40,5
	S		617,2	287,9			151,3	397,2	6,5	44,2
	O		662,6	408,9				497,8		49,7

<sup>1)</sup> The monthly figures do not include confidential data.



**import**

valeurs en Mio Eur

Periode Period	EUR-9	Deutschland	France	Italia <sup>1)</sup>	Nederland	Belg.-Lux.	United Kingdom	Ireland	Danmark	
<b>8: ARTICLES MANUFACTURÉS DIVERS</b>										
<b>intra (EUR-9)</b>										
1973	III	2 323,4	667,2	444,4	164,0	416,4	317,6	218,3	41,6	53,8
	IV	2 270,1	406,5	505,0	170,8	465,7	344,5	262,8	48,9	65,8
1974	I	2 752,8	728,2	553,8	173,0	501,5	412,1	268,0	48,1	68,0
	II	2 704,9	714,4	539,3	172,8	490,7	376,1	288,9	58,2	64,5
	III	2 783,0	810,9	511,8	176,5	506,2	390,2	268,8	56,3	62,0
	IV	2 820,9	814,8	498,8	157,5	544,0	400,0	286,4	53,8	64,9
1975	I	2 683,0	817,3	531,0	137,6	550,1	431,5	285,1	47,7	62,7
	II	2 789,1	781,9	534,0	163,4	503,1	396,4	290,2	52,9	67,2
	III		886,5	562,8		523,5	431,2	266,7	55,1	70,8
1974	A	827,9	270,7	134,9	37,7	151,6	118,8	77,1	17,5	19,6
	S	960,9	262,4	176,9	62,2	186,5	142,4	90,4	19,5	20,6
	O	1 096,1	318,8	186,9	59,8	215,4	157,5	110,0	22,2	25,4
	N	879,9	256,7	154,0	49,1	167,3	114,5	99,8	17,7	20,6
	D	818,5	239,7	157,3	49,7	155,5	109,0	77,0	14,0	16,2
1975	J	854,7	237,8	159,7	40,5	167,7	125,1	90,9	13,9	19,0
	F	983,3	291,1	178,0	45,1	183,4	148,8	98,6	16,8	21,6
	M	1 017,7	288,4	193,5	52,0	196,8	152,6	96,8	16,9	21,4
	A	1 048,2	296,3	201,1	59,4	187,8	151,4	106,5	19,6	25,9
	M	826,0	225,4	158,3	46,9	152,7	109,2	93,7	19,6	20,3
	J	908,2	260,2	174,3	57,5	161,7	125,3	96,0	13,8	19,3
	J	1 023,4	316,7	213,1	61,0	165,4	128,2	99,1	18,7	21,2
	A	835,1	272,6	140,5	35,2	148,9	124,9	74,8	15,4	22,7
	S		297,1	211,6				93,3	20,9	26,0
	O		346,9	232,6				111,4		30,8
<b>extra (EUR-9)</b>										
1973	III	1 503,4	550,6	181,8	92,6	123,9	54,6	407,7	8,1	84,1
	IV	1 958,9	864,0	212,3	105,3	129,5	60,9	474,1	8,1	104,8
1974	I	1 775,1	564,2	245,4	109,4	164,1	71,1	507,2	9,0	104,8
	II	1 900,4	608,9	271,3	117,7	183,4	73,9	535,4	11,6	98,2
	III	1 945,0	716,5	248,3	119,6	188,0	76,7	484,4	13,3	98,2
	IV	1 892,4	708,4	255,8	113,6	180,1	77,4	456,3	10,9	89,9
1975	I	1 892,3	717,5	268,6	85,1	185,8	78,2	455,4	9,4	92,3
	II	2 000,4	743,9	286,4	109,3	179,5	78,5	501,3	10,3	91,3
	III		797,1	278,7		188,5	81,8	509,6	10,2	103,0
1974	A	587,5	231,7	65,2	27,9	52,0	27,2	147,4	4,9	31,1
	S	664,9	245,3	86,4	43,0	76,8	24,7	147,8	4,2	36,5
	O	726,1	267,5	94,1	42,4	67,9	28,4	186,0	4,2	35,6
	N	603,6	226,5	79,2	36,8	63,4	22,8	143,5	3,9	27,7
	D	559,4	214,3	82,5	34,5	48,9	23,9	129,8	2,9	22,5
1975	J	632,3	234,7	90,8	25,1	57,7	24,3	167,6	3,2	28,8
	F	625,4	238,8	85,7	28,7	67,1	26,9	144,0	3,3	30,8
	M	630,9	244,0	92,2	31,3	61,0	26,5	142,3	2,9	31,6
	A	729,6	280,8	101,0	36,7	63,0	27,9	180,7	3,9	35,8
	M	605,0	225,3	87,3	27,4	55,3	23,2	155,5	3,7	27,5
	J	666,2	237,8	98,6	45,5	61,2	25,9	167,7	2,9	26,4
	J	689,8	270,5	97,1	34,6	52,2	24,5	181,2	3,4	26,3
	A	602,3	235,4	73,7	18,4	61,3	25,2	152,0	2,9	33,3
	S		291,3	108,7				177,1	3,9	41,9
	O		336,5	110,2				198,5		44,2

<sup>1)</sup> Les chiffres mensuels ne comprennent pas les données confidentielles.

TAB. 7

TRENDS IN EC TRADE  
by commodity groups

## export

value in Mio Eur

Periode Period	EUR-9	Deutschland	France	Italia <sup>1)</sup>	Nederland	Belg.-Lux.	United Kingdom	Ireland	Danmark	
<b>8: MISCELLANEOUS MANUFACTURED ARTICLES</b>										
<b>intra (EUR-9)</b>										
1973	III	2 334,8	633,7	358,6	539,5	262,6	290,0	168,3	32,1	49,5
	IV	2 562,8	673,7	374,3	533,6	297,1	358,3	209,0	39,6	58,3
1974	I	2 769,6	741,5	437,3	625,4	322,5	348,4	197,0	44,5	52,9
	II	2 663,6	693,7	398,6	515,3	338,0	380,3	232,3	47,2	58,2
	III	2 817,1	711,2	423,9	692,2	327,1	336,8	226,5	43,6	56,0
	IV	2 886,4	721,1	430,4	634,6	357,9	384,6	248,2	49,2	60,3
1975	I	2 920,7	698,0	482,7	701,5	342,4	361,6	229,3	47,9	57,1
	II	2 732,4	693,0	442,4	557,0	337,8	352,5	239,5	49,0	61,3
	III		733,2	455,7		331,4	322,2	230,6	45,2	53,6
1974	A	794,8	206,4	97,2	186,2	105,6	99,4	67,6	11,2	21,1
	S	985,6	252,2	155,3	217,5	120,8	127,4	75,1	16,0	21,3
	O	1 090,9	280,2	171,6	226,9	131,3	143,6	95,2	18,9	23,4
	N	887,9	229,1	131,6	185,6	111,2	116,4	76,4	17,1	20,4
	D	892,6	211,8	127,3	225,2	103,4	118,9	76,2	13,2	16,5
1975	J	874,2	204,5	146,7	199,0	113,2	109,5	67,7	14,9	18,7
	F	992,9	244,1	165,7	248,6	107,9	118,4	72,6	16,4	19,2
	M	1 045,8	249,5	170,4	253,7	116,1	131,2	89,7	16,6	19,2
	A	1 014,7	275,7	165,1	197,0	123,3	127,1	88,5	16,4	21,6
	M	812,6	202,7	122,5	164,8	102,7	104,3	79,3	17,6	18,8
	J	897,4	214,6	153,6	195,0	106,5	119,4	72,4	15,1	20,8
	J	1 028,2	249,9	183,0	286,1	93,3	103,5	82,9	16,3	13,0
	A	832,2	201,3	105,0	253,8	91,8	83,1	67,6	11,7	17,8
	S		281,9	167,8			132,8	80,9	17,2	22,7
	O		310,9	175,3				100,2		25,5
<b>extra (EUR-9)</b>										
1973	III	1 890,1	626,6	311,3	355,8	62,6	64,3	373,4	7,8	88,6
	IV	2 074,7	660,9	356,9	384,8	74,9	68,7	410,2	9,2	107,9
1974	I	2 031,8	661,3	349,2	373,5	78,9	69,0	393,0	9,2	97,7
	II	2 096,0	672,5	351,5	354,9	89,2	80,6	437,2	9,9	100,3
	III	2 375,8	747,6	368,0	447,9	90,9	75,7	518,0	11,3	116,3
	IV	2 458,1	775,9	392,1	451,2	108,6	82,4	520,5	12,2	115,5
1975	I	2 147,0	628,5	387,3	386,6	100,8	78,5	452,6	9,9	102,9
	II	2 244,7	682,9	419,8	369,3	105,3	73,4	479,7	11,3	103,1
	III		705,5	393,1		86,2	69,2	515,5	10,6	102,7
1974	A	736,7	238,8	104,3	123,5	29,0	30,7	166,1	3,0	41,4
	S	773,5	251,3	114,7	132,1	29,4	22,5	173,6	3,8	46,0
	O	873,2	270,8	140,7	147,3	36,3	29,8	197,9	4,1	46,4
	N	772,3	249,9	117,9	138,1	35,6	26,8	159,3	4,6	40,1
	D	813,9	255,3	135,8	165,6	36,7	26,2	161,8	3,5	29,0
1975	J	672,0	188,3	118,2	108,8	38,1	28,0	157,7	3,1	29,9
	F	739,4	223,1	133,8	138,7	31,0	25,0	148,4	3,7	35,8
	M	734,6	217,2	135,3	138,9	31,7	24,6	147,6	3,0	37,2
	A	728,3	255,8	152,5	114,8	39,7	25,4	154,7	3,6	35,7
	M	706,6	207,9	125,0	114,9	30,7	22,7	168,3	3,9	33,2
	J	757,6	219,2	142,9	140,1	34,8	24,2	158,2	3,8	34,4
	J	850,7	242,4	162,7	183,5	29,7	20,9	183,5	4,4	23,6
	A	684,5	214,3	103,9	129,3	24,7	20,8	152,3	2,6	36,6
	S		248,8	126,3			25,1	180,1	3,6	42,6
	O		268,1	151,6				195,5		46,1

<sup>1)</sup> The monthly figures do not include confidential data.



import  
INTRA (EUR-9)

CST	Produits - Products	1974	EUR-9 <sup>1)</sup>	Deutschland	France	Italia	Nederland <sup>1)</sup>	Belg.-Lux.	United Kingdom	Ireland	Danmark			
001	ANIMAUX VIVANTS	1000 EUR	JUL	56470	8561	7467	21427	683	3113	12611	2590	18		
			AOU	60634	12058	8547	19884	746	4269	12872	2254	4		
			SEP	77754	12506	9317	34897	895	5252	12602	2272	13		
			OCT	90754	14245	8759	42666	1020	4836	13717	2185	55		
			NOV	69546	14225	8496	31418	582	3334	9799	1608	87		
			DEC	80034	11988	8475	43415	535	4355	9617	1526	123		
		X	67636	10899	7482	29517	795	5435	11151	2300	60			
		TONNES	JUL	64080	11183	10360	17750	1124	3292	15654	4701	17		
			AOU	73739	15488	11103	16752	1126	4433	20634	4201	2		
			SEP	82582	14594	10728	28162	1063	5571	18872	3587	4		
			OCT	92506	17585	9442	35273	1187	5674	19640	3695	10		
			NOV	77612	17652	9591	26579	674	5666	16032	3095	23		
			DEC	80241	14345	8619	35398	906	5101	12950	2887	35		
		X	72512	13097	8492	24560	1074	5864	15533	3872	20			
		011	VIANDE FRAICHE, REFRIG., CONGEL.	1000 EUR	JUL	186004	54932	30636	74181	2818	4278	19004	155	
					AOU	154478	52719	34447	30993	3936	5406	10644	306	
					SEP	182550	55581	38751	53398	3281	5689	25709	105	
					OCT	200848	71372	36882	52103	3450	6112	30353	142	
NOV	170149				57683	37436	42704	2854	5357	23980	116			
DEC	189812				66038	35826	55470	2793	5831	27953	42			
X	174423			59190	34609	52628	3064	5728	19060	127				
TONNES	JUL			149748	53561	25312	46276	2086	3549	18762	203			
	AOU			129576	56264	26484	19669	2850	5585	18351	367			
	SEP			136588	29971	29535	33544	2677	5322	21460	138			
	OCT			164544	60094	30033	46432	2808	6154	24483	142			
	NOV			140817	52275	30025	28439	2437	5610	21925	84			
	DEC			149369	57846	26217	35836	2440	5360	21611	38			
X	139175			53897	26759	32762	2469	5306	17811	161				
012	VIANDES ETC. SECHEES, SALES, FUMES			1000 EUR	JUL	36540	1049	1235	103	53	269	33772	59	
					AOU	28863	930	982	12	97	283	26472	87	
					SEP	33024	1109	1366	31	90	292	30018	118	
					OCT	34149	1339	1285	3	104	322	30956	140	
		NOV	37516		1182	1276	3	118	327	3493	95			
		DEC	29266		1019	1344	30	84	304	26403	82			
		X	31219	1065	1122	71	89	270	28552	49				
		TONNES	JUL	29602	388	371	66	25	81	28609	63			
			AOU	22934	360	317	6	50	100	21385	76			
			SEP	24841	390	425	14	45	89	23781	95			
			OCT	25042	477	413	1	49	105	23889	108			
			NOV	28142	409	444	16	55	63	27080	75			
			DEC	22015	351	417	20	51	116	21304	65			
		X	23785	391	344	20	44	91	22853	41				
		013	PREP. ET CONSERVES DE VIANDE	1000 EUR	JUL	26927	9065	1950	1595	591	1475	11960	238	53
					AOU	26648	8931	1569	1775	410	1831	12943	177	12
					SEP	35011	10348	1962	1311	593	1833	18794	253	21
					OCT	32664	11428	1592	560	560	2004	16305	165	50
NOV	27326				10385	1724	1110	501	1835	15585	155	31		
DEC	25487				9503	2067	846	552	1906	10450	139	24		
X	29961			10067	1898	1058	501	1779	14468	157	32			
TONNES	JUL			17516	6082	1107	1113	385	1134	7518	129	49		
	AOU			17681	5775	869	515	266	1378	8754	112	11		
	SEP			22470	6511	1016	958	332	1246	12255	142	9		
	OCT			20678	7009	903	339	329	1452	14455	142	29		
	NOV			18001	6746	849	725	302	1373	7890	93	24		
	DEC			17165	6052	1086	539	336	1317	7747	67	21		
X	19293			6357	1016	686	316	1370	9428	95	24			
022	LAIT ET CREME DE LAIT			1000 EUR	JUL	48883	5174	1098	25391	9999	3909	2225	244	843
					AOU	32254	5514	3684	8376	9088	2480	2630	53	429
					SEP	50461	5712	2581	20037	15312	2463	4012	30	314
					OCT	41467	7623	595	20195	7988	2234	2111	238	490
		NOV	35758		5949	2294	16209	6471	1986	1986	445	363		
		DEC	50629		4671	2000	29715	8741	2507	2405	224	266		
		X	43698	5840	1275	18488	11391	3503	2289	221	691			
		TONNES	JUL	158092	14368	2970	77678	28395	14309	3273	15664	1435		
			AOU	97396	20280	7099	28847	24829	17899	3966	3872	766		
			SEP	146315	17632	6610	77780	31191	4551	5424	2567	560		
			OCT	147636	24116	3524	89170	19545	4462	3115	2900	805		
			NOV	107004	12466	5727	62931	16859	3475	2694	2175	677		
			DEC	159095	14062	4317	107799	21171	5028	3659	2506	553		
		X	141080	19636	3491	67330	29663	8619	3766	7362	1214			
		023	BEURRE	1000 EUR	JUL	65947	5108	2597	7697	3953	5001	41460	105	26
					AOU	50890	2788	3070	3845	4429	4669	32019	19	26
					SEP	62011	2981	3870	9974	676	5829	4888	72	32
					OCT	59314	4390	2944	7910	2791	442	36559	76	32
NOV	55488				2729	2560	6295	4777	8691	30205	4	227		
DEC	57606				3376	2641	9538	3488	8153	30375	57	35		
X	51586			4191	2692	6377	3129	6097	29002	57	42			
TONNES	JUL			53683	2886	1505	5217	2669	2981	38295	112	20		
	AOU			41570	1669	1807	2361	3013	3271	29407	20	20		
	SEP			47415	1691	2262	5946	3589	4113	29797	17	17		
	OCT			46216	2528	1789	4495	1940	3291	31869	78	26		
	NOV			40756	1556	1572	3919	2784	5225	2518	4	214		
	DEC			41277	1864	1614	5469	2294	4768	25242	224	20		
X	43795			2459	1905	4258	2575	5411	27081	67	30			
024	FROMAGE ET CAILLEBOTTE			1000 EUR	JUL	65581	20620	3961	20381	1174	6504	12786	43	112
					AOU	60068	22083	4368	11402	1255	7322	13230	147	261
					SEP	70899	23545	5132	17418	1616	9071	13696	188	233
					OCT	82010	27067	4999	25781	1495	8601	13692	127	248
		NOV	69633		24786	4867	17433	1369	6768	14137	30	233		
		DEC	72905		23767	5354	16374	1829	8933	16367	63	358		
		X	62182	22262	4518	15692	1373	7409	10646	72	211			
		TONNES	JUL	44214	13084	2553	12829	931	4187	10551	25	55		
			AOU	39649	13402	2852	7427	951	4546	10201	113	156		
			SEP	46141	14257	3294	11298	1063	5476	10480	141	133		
			OCT	52002	15998	3149	16285	1016	5077	10246	95	136		
			NOV	43364	14453	3012	10807	996	3843	10110	22	122		
			DEC	44301	13710	3292	10149	1180	4723	11010	43	195		
		X	41173	13756	2927	10241	1016	4595	8465	50	124			
		025	OEUF D'OISEAUX	1000 EUR	JUL	13466	11324	283	735	192	193	697	42	31
					AOU	13787	11151	280	664	269	196	1144	52	1
					SEP	14744	1140	374	1140	448	189	1142	38	1
					OCT	18153	14723	443	766	536	182	1377	89	37
NOV	17652				13123	830	348	280	166	2750	155	7		
DEC	16296				13801	420	211	246	255	1087	269	7		
X	16251			12932	447	525	414	238	1613	70	13			
TONNES	JUL			20997	18574	285	387	375	274	1067	35	13		
	AOU			20079	16955	188	488	499	202	1685	50	13		
	SEP			17571	13818	419	854	746	187	1516	31	1		
	OCT			21314	15670	419	617	789	227	1825	86	15		
	NOV			21315	15670	1055	178	467	195	3652	16	6		
	DEC			20581	17477	451	131	418	331	1409	359	4		
X	20383			16631	472	357	615	268	1963	71	6			

<sup>1)</sup> A l'exclusion du commerce des Pays-Bas avec l'Union Economique Belgo-Luxembourgeoise.  
X = 0

<sup>1)</sup> Excluding the trade of the Netherlands with the Belgium Luxembourg Economic Union.  
X = 0

TAB. 8

TRADE OF THE EC  
by products

import  
EXTRA (EUR-9)

CST	Produits - Products	1974	import								
			EUR-9	Deutschland	France	Italia	Nederland	Belg.-Lux.	United Kingdom	Ireland	Danmark
001	LIVE ANIMALS	1000 EUR	JUL 26352	933	3694	20118	278	200	1103		26
		AUG 19404	1024	3820	8534	600	298	1050		78	
		SEP 23391	1556	6954	13349	204	460	780		58	
		OCT 23876	1895	6338	13958	259	501	810		53	
		NOV 15846	1426	3631	9550	282	463	389		31	
		DEC 21583	1442	4773	14297	242	328	246		19	
	X 29235	1824	4547	21005	475	361	884		76	63	
	TONS	JUL 34801	1143	4382	28480	433	282	65		17	
		AUG 18792	1193	3689	12439	931	476	30		34	
		SEP 27778	1914	6026	18534	290	691	298		25	
		OCT 30958	2452	7182	19957	437	830	76		21	
		NOV 21818	1858	5028	13825	353	705	25		20	
DEC 30011		1954	6107	21000	365	519	27		2		
X 36173	2299	5064	27481	675	516	94		37	5	40	
011	MEAT, FRESH, CHILLED OR FROZEN	1000 EUR	JUL 88760	16566	12171	18727	4990	4320	31906		80
		AUG 50278	9423	12075	6186	4043	4099	14349		103	
		SEP 65029	8807	17878	7098	5178	4226	2133		109	
		OCT 66866	15074	12714	10886	4524	3856	19514		298	
		NOV 55479	18278	10828	4895	3504	3134	14646		194	
		DEC 73634	17619	12258	15829	3410	3022	21306		190	
	X 87809	12770	15767	17548	5126	4517	31818		264		
	TONS	JUL 80314	13960	11194	15072	5143	4631	30236		77	
		AUG 49922	7890	11639	5538	4538	4491	15701		125	
		SEP 66524	7524	16887	6608	6014	5046	24322		124	
		OCT 66309	12075	11931	10315	5711	4921	21128		229	
		NOV 52841	13951	10584	4599	4050	3528	16066		124	
DEC 70296		13412	11044	14169	4138	3757	23670		107		
X 77056	9970	13817	13371	5273	4650	29761		215			
012	MEAT ETC. DRIED, SALTED OR SMOK.	1000 EUR	JUL 2194	25	17	27	12	88	2025		
		AUG 1917	5	10		35	80	1817			
		SEP 1961	10	11		3	15	1922			
		OCT 2810	16	4		15	2775				
		NOV 3256	56	6	32	26	37	3097		2	
		DEC 3106	54	9	23	98	67	2871			
	X 2973	42	20		12	61	2815				
	TONS	JUL 1637	4	4	3	8	74	1543			
		AUG 1388	3	1		20	44	1321			
		SEP 1349	2	1		4	18	1323			
		OCT 1940	7	1		18	18	1914			
		NOV 2208	19	1	13	15	28	2130		3	
DEC 2158		18	2	37	6	54	2045				
X 2151	10	3	6		52	2073					
013	PREPARED OR PRESERVED MEAT	1000 EUR	JUL 23044	4821	1062	1432	964	337	14378	26	24
		AUG 16018	4941	1800	434	1006	499	7323		15	
		SEP 13814	4058	3688	928	952	117	7391		5	
		OCT 15708	5146	35	1419	1519	117	6983		9	
		NOV 13992	4379	491	2608	951	38	5508		17	
		DEC 15733	6104	1028	1787	1113	435	5185		81	
	X 18864	5353	808	1589	877	282	9914		35		
	TONS	JUL 11104	2909	404	239	310	218	6988		25	
		AUG 8946	3225	409	693	489	138	3976		17	
		SEP 7336	2478	201	282	331	79	3963		3	
		OCT 9175	3615	538	510	445	52	4007		7	
		NOV 7186	2936	120	357	351	29	2919		1	
DEC 9441		4513	616	408	359	162	3295		108		
X 10129	3392	338	564	386	156	5259		32			
022	MILK AND CREAM	1000 EUR	JUL 97	41	1	18	17	11	2		7
		AUG 146	6	13	18	85	3	19		20	
		SEP 274	7	14	36	31	172	11		3	
		OCT 71	19	6	14	17	1	1		3	
		NOV 432	11	6	107	4	67	235		2	
		DEC 175	30	14	21	30	42	31		5	
	X										
	TONS	JUL 372	259	1	21	25	45	1		21	
		AUG 257	78	45	27	50	20	6		65	
		SEP 368	135	50	27	128	26	20		2	
		OCT 221	99	1	265	46	270	24		6	
		NOV 293	136	15	90	25	19	1		6	
DEC 1134		250	15	451	8	125	282		3		
X 454	156	31	80	52	79	40		13			
023	BUTTER	1000 EUR	JUL 2583	104	138	164	138	1273	731	35	
		AUG 3304		138	19	303	794	2050			
		SEP 5464	364	203	59	266	1014	3534		24	
		OCT 7591	269	106	111	402	2032	4622		49	
		NOV 6030	4	164	117	251	946	4522			
		DEC 30428		156	236	44	498	29494			
	X 8668	62	134	88	125	897	7350		12		
	TONS	JUL 3792	98	145	252	208	1989	1055		45	
		AUG 5210		321	24	502	1301	3062			
		SEP 8063	503	198	67	444	1546	5272		33	
		OCT 11512	469	108	153	638	3110	6970		64	
		NOV 9156	5	156	145	328	1485	7038			
DEC 47056			170	277	78	782	45750				
X 15292	90	155	108	202	1445	13276		15			
024	CHEESE AND CURD	1000 EUR	JUL 9232	1642	1354	3885	147	1090	1082	1	31
		AUG 1217	1834	1434	5012	80	1155	2660		45	
		SEP 15455	2019	1789	9880	82	1273	1367		30	
		OCT 12479	2730	1764	5717	155	1695	388		45	
		NOV 10846	2150	1700	3699	143	1357	1732		63	
		DEC 14586	2489	1729	4049	117	1395	4736		69	
	X 10784	1975	1563	4373	134	1296	1390		54		
	TONS	JUL 5561	854	594	2145	114	554	1268		1	
		AUG 8874	878	620	2782	55	568	3928		32	
		SEP 7318	1013	751	3210	55	592	1666		42	
		OCT 6664	1383	36	3288	99	781	1666		31	
		NOV 7101	1131	714	1906	110	607	2603		29	
DEC 12998		1146	701	2205	77	616	8188		64		
X 6970	1063	689	2478	105	632	1949		1			
025	BIRDS' EGGS	1000 EUR	JUL 1634	500	47	650	258	18	147		14
		AUG 1023	474	10	199	187	4	130		19	
		SEP 1292	486	7	298	244	2	192		63	
		OCT 1615	406	8	541	342	17	245		52	
		NOV 651	277	2	115	115		188		40	
		DEC 953	367	12	350	44		180			
	X 2090	542	146	715	374	20	248		45		
	TONS	JUL 1943	639	35	782	365	3	75		45	
		AUG 1748	206	2	65	352	1	80		61	
		SEP 1010	220	2	147	372	1	73		196	
		OCT 1440	136	2	424	646	2	107		122	
		NOV 659	291	2	19	177		88		81	
DEC 621		544	2	309	91		75				
X 2514	599	170	879	604	16	144		101			



import  
INTRA (EUR-9)

CST	Produits - Products	1974	EUR-9 <sup>1)</sup>	Deutschland	France	Italia	Nederland <sup>2)</sup>	Belg.-Lux.	United Kingdom	Ireland	Danmark
031	POISSONS FRATS DU CONS.SIMPLE	1000 EUR	JUL 31029	7444	7305	6077	2126	3711	3673	137	566
			AOU 30675	9818	6999	3519	2373	4267	2995	149	555
			SEP 35009	10885	9158	5029	2547	4498	2315	144	535
			OCT 38808	13068	7864	5533	3448	4928	3392	229	380
			NOV 37941	13339	8492	4680	3268	3662	3796	130	574
			DEC 40225	15000	8630	5041	2510	3579	2875	157	633
			X 35274	10708	8101	4769	2570	4518	3686	164	759
		TONNES	JUL 38669	11862	9022	4238	4171	4281	3805	139	1151
			AOU 46871	18412	10040	2518	4954	6203	3111	177	1457
			SEP 51171	18177	12089	4339	5848	6792	2306	193	1426
			OCT 62686	19624	15222	4671	10017	7696	3929	176	765
			NOV 59371	19556	15922	3830	8498	4897	4410	264	1384
			DEC 57536	20341	13970	4074	6797	6053	3834	287	2180
			X 49789	16219	12245	3438	5634	5644	4181	259	2170
032	PREP.,CONS.DE POISSONS,CRUST.	1000 EUR	JUL 6095	1208	831	762	759	1495	790	179	81
			AOU 7604	1437	819	1826	742	1884	706	157	33
			SEP 7267	1477	1242	1253	654	1506	893	200	42
			OCT 7783	2089	1044	956	857	1889	742	157	49
			NOV 6278	1859	1178	589	609	1019	850	108	66
			DEC 8132	2257	1225	1291	561	1934	662	150	50
			X 7064	1641	1073	1119	693	1603	711	175	49
		TONNES	JUL 3467	804	575	525	373	564	451	126	49
			AOU 5251	1508	705	1277	383	429	429	126	23
			SEP 4714	1168	913	879	377	643	353	135	31
			OCT 5306	2032	738	632	495	741	499	107	62
			NOV 4103	1359	677	503	370	428	620	89	58
			DEC 5698	1582	701	1800	301	687	444	112	70
			X 4725	1311	769	883	396	696	494	126	50
041	FROMENT ET METEIL	1000 EUR	JUL 62837	10179	240	7962	5912	3800	3862	912	210
			AOU 36595	2824	240	2449	3276	10203	17559	244	
			SEP 48397	3832	543	4144	13540	13600	12410	203	125
			OCT 60374	10409	261	8666	11242	16276	11522	1994	4
			NOV 41606	4401	574	3769	1126	6042	19818	1848	28
			DEC 56972	6873	436	6578	7038	15642	16329	3954	122
			X 64253	12903	177	14104	8058	9735	17261	1975	41
		1000 TONNES	JUL 458	84	2	62	51	31	220	7	2
			AOU 273	24	2	20	29	88	107	2	
			SEP 378	31	3	32	117	115	77	2	1
			OCT 465	76	5	66	96	135	75	16	
			NOV 295	33	3	29	60	73	14	1	
			DEC 439	34	3	51	79	129	112	30	1
			X 499	106	1	108	70	82	116	15	
042	RIZ	1000 EUR	JUL 4385	925	1678	1	164	273	973	94	277
			AOU 3622	1160	827	15	267	193	861	26	253
			SEP 4652	1671	1286	7	258	712	562	3	153
			OCT 6884	1836	3014	1	315	559	873	39	247
			NOV 8608	2050	4040	15	420	728	1026	29	300
			DEC 9026	2189	431	1	659	497	1118	51	245
			X 7442	1700	2360	7	372	518	1190	51	
		TONNES	JUL 14117	2586	6489	2	544	1068	2611	243	575
			AOU 10604	2769	3201	101	751	614	2399	100	595
			SEP 12468	4473	4590	50	751	1177	1437	3	393
			OCT 22816	4693	12951	2	890	1323	2229	80	657
			NOV 30768	6400	17477	17	1329	1655	2876	78	936
			DEC 33786	6239	20255	18	2001	1454	3162	114	561
			X 32023	4454	9453	18	1154	1220	5981	134	610
043	ORGE	1000 EUR	JUL 25752	3997	7	3604	1195	5561	8142	1096	2157
			AOU 40413	3872	7	3645	3154	18491	6573	2867	1804
			SEP 37748	8357	162	4627	2179	16314	5865	244	
			OCT 37333	13611	18	7015	2179	13510	928	91	
			NOV 2315	1083	1	312	827	1510	52	1	
			DEC 35024	15702	361	4556	1603	12257	73	73	
			X 38196	11006	77	5348	2144	11022	6238	1391	969
		TONNES	JUL 238578	34872	20	32075	11765	50877	78643	10172	20174
			AOU 375334	33356	20	32831	31112	170477	61855	27235	18449
			SEP 322331	68711	706	39848	22684	135918	52242	2223	
			OCT 305487	110584	84	60445	16713	108671	8174	816	
			NOV 182234	9241	29006	6962	4889	4834	4534	3	
			DEC 26690	11686	2850	35068	13066	94815	3763	544	
			X 332484	92570	457	46269	19781	95206	56998	12183	9021
044	MAIS	1000 EUR	JUL 36937	3734	46	601	4223	8021	19427	885	
			AOU 38942	4322	30	384	4322	4617	19443	953	11
			SEP 37440	4990	16	293	6180	9747	14556	815	513
			OCT 36405	5020	9	128	3825	10619	14896	1613	295
			NOV 32070	3945	36	562	4623	8077	13652	1013	162
			DEC 32051	4349	65	951	3877	9226	11805	1666	112
			X 46095	7142	47	809	8053	10692	17571	1476	305
		TONNES	JUL 330554	33049	585	5245	39444	73006	171510	7715	88
			AOU 332602	37129	210	3177	39038	83684	161363	7914	88
			SEP 310710	41201	1091	3932	37008	83193	114084	6313	3887
			OCT 288716	40574	85	959	3739	8582	113209	12380	2188
			NOV 249056	30383	268	4045	38982	62304	104050	7853	1170
			DEC 245777	29820	502	6886	33264	71279	90167	13019	840
			X 395696	60492	316	6456	74683	92858	146290	12183	2419
045	AUTRES CEREALES	1000 EUR	JUL 9748	1049	9	35	67	551	7373	498	166
			AOU 10695	724	168	168	28	805	8686	202	82
			SEP 10908	1069	34	24	152	5217	4254	33	125
			OCT 8696	1718	8	79	309	4950	1493	124	15
			NOV 5174	987	1	23	875	2756	426	570	16
			DEC 5192	932	1	67	996	2322	624	248	3
			X 7918	1483	9	75	281	2510	3160	317	84
		TONNES	JUL 95245	9278	39	305	593	4811	74107	4808	1304
			AOU 101405	6057	1644	257	755	83335	1976	580	
			SEP 85143	8802	109	153	1351	34645	38822	246	1014
			OCT 72106	14006	22	646	2720	39998	16691	1003	21
			NOV 52862	7705	2	177	7256	18939	3632	15139	32
			DEC 4296	7500	339	8020	1590	1590	5383	255	8
			X 69845	12626	32	619	2420	20767	29211	3554	616
046	SEMOULE ET FARINE DE FROMENT	1000 EUR	JUL 2885	2126	359	1	110	234	22	18	
			AOU 1684	1684	212	5	112	119	19	16	
			SEP 2545	1622	411	1	89	301	20	20	
			OCT 2490	1577	388	31	113	307	16	15	
			NOV 2524	1651	331	88	80	232	34	43	
			DEC 2234	1361	390	26	141	228	48	21	
			X 2596	1782	325	33	110	237	34	22	
		TONNES	JUL 11796	8536	1296	3	544	1215	98	63	42
			AOU 10103	7112	959	22	485	1069	91	65	
			SEP 11113	7133	153	1	274	1533	100	85	
			OCT 10567	6815	1331	127	295	1508	71	56	
			NOV 11386	7877	1081	358	380	1215	130	149	
			DEC 9734	6428	1232	100	563	1100	185	75	
			X 11311	7781	1232	128	532	1223	170	74	

<sup>1)</sup> A l'exclusion du commerce des Pays-Bas avec l'Union Economique Belgo-Luxembourgeoise.  
X = 0

<sup>2)</sup> Excluding the trade of the Netherlands with the Belgium Luxembourg Economic Union.  
X = 0

TAB. 8

import  
EXTRA (EUR-9)

CST	Produits - Products	1974	EUR-9	Deutschland	France	Italia	Nederland	Belg.-Lux.	United Kingdom	Ireland	Danmark	
031	FISH, FRESH & SIMPLY PRESERVED	1000 EUR	JUL	35897	2650	9485	11084	1130	1449	5097	37	4985
		ADU	28372	3350	8609	6961	1190	1298	2314	39	4611	
		SEP	37734	4968	10091	11005	1561	1351	3648	4	5106	
		OCT	45485	6113	10566	14169	1541	1425	4149	1	7521	
		NOV	41716	6623	9812	13403	944	1399	5424	2	4109	
		DEC	45428	6580	14454	12682	1488	1712	5411	11	3090	
		X	38044	4659	10501	10730	1175	1211	5469	25	4275	
		TONS	JUL	50094	2994	6958	12840	1095	897	8062	26	17221
		ADU	32225	2612	6280	5532	907	1014	2965	11	13904	
		SEP	45961	6935	7886	10935	1153	870	4903	1	13277	
		OCT	59425	7875	8106	12543	1046	1192	6022	1	22642	
		NOV	51530	8771	6761	13468	472	1355	7041	3	13662	
		DEC	48455	7933	9166	15752	910	1421	6391	3	6879	
		X	46212	5930	8038	11479	823	927	6447	21	12547	
032	PREPAR. OR PRESERV. FISH, CRUST.	1000 EUR	JUL	25075	2599	6420	1364	1068	2172	8758	76	2618
		ADU	19676	2935	4668	776	1065	2505	5600	81	2046	
		SEP	26708	2704	5668	2875	1514	1606	10058	88	2195	
		OCT	33184	3157	7066	979	1918	2167	15128	128	2641	
		NOV	26388	3654	5993	2355	1747	2614	8252	173	2000	
		DEC	27581	4889	7054	1728	1642	2175	8162	96	1835	
		X	25693	3236	5408	1717	1400	2600	9308	160	1864	
		TONS	JUL	17749	2016	5129	1126	540	1347	6731	33	827
		ADU	11310	1790	3129	655	630	1462	3042	38	564	
		SEP	19433	1607	3834	3658	863	1114	7573	38	747	
		OCT	16491	1767	4467	679	1081	1370	6238	46	843	
		NOV	14734	2172	3395	172	845	1544	4280	67	663	
		DEC	16185	2877	4044	1260	748	1137	5542	39	698	
		X	15608	2114	3775	1599	774	1611	5064	71	500	
041	WHEAT AND MESLIN	1000 EUR	JUL	99455	17821	8771	23484	18720	5768	24799	92	64
		ADU	48237	4962	3199	7097	11409	1277	2499	11	11	
		SEP	32684	4320	985	8202	2754	997	12699	2716	11	
		OCT	55584	9290	870	13493	8241	3237	20338	115	79	
		NOV	72567	12328	5902	23731	9256	2519	18157	595	42	
		DEC	87591	10372	7112	41293	5491	1377	21823	83	79	
		X	63652	7067	3000	21780	7892	2069	21245	555	42	
		1000 TONS	JUL	496	84	47	101	96	31	138	14	1
		ADU	269	27	16	33	72	11	113	1		
		SEP	180	24	5	41	18	6	27			
		OCT	320	47	5	70	52	18	109	4		
		NOV	402	66	30	122	57	15	142	1		
		DEC	485	55	38	204	38	12	123	3		
		X	340	36	15	104	47	12	123	3		
042	RICE	1000 EUR	JUL	8196	3738	1334	13	2080	171	669	29	162
		ADU	8517	1745	1946	771	1963	1897	840	30	96	
		SEP	6039	2123	1701	58	78	161	92	16	207	
		OCT	11750	3487	2588	58	118	734	3098	16	266	
		NOV	7874	2011	2523	2	249	174	1325	13	268	
		DEC	10093	3592	2342	50	1614	358	2102	8	27	
		X	12430	3492	2652	132	2242	1583	2137	26	166	
		TONS	JUL	19383	8465	2267	50	5629	830	1939	276	327
		ADU	20815	4776	2799	5062	275	6026	1932	57	164	
		SEP	13346	4423	2508	2577	275	652	2513	9	389	
		OCT	28757	9792	3636	217	3183	3109	8222	24	574	
		NOV	20372	5847	4054	130	643	5823	3423	23	555	
		DEC	25768	9641	3640	130	497	1387	187	18	61	
		X	28769	8485	4240	426	5911	4624	4687	65	331	
043	BARLEY	1000 EUR	JUL	29417	7489		17711	40	1753	2	4177	
		ADU	4664	1703		14715			1729		239	
		SEP	1644			6300		1527	634			
		OCT	9667	697	509	4629	41	368				
		NOV	6201	1163		2062		130	1676			
		DEC	4551	683		5303	255	756	1565			
		X	11172	2643	43					2	607	
		TONS	JUL	261561	70582	151960	350	12669	20	38669		2230
		ADU	38070	15303	7848	115039		11482				
		SEP	126521		3500	2533		4457				
		OCT	72108	5026	37168	275	11150	2533				
		NOV	48343	8368	18369	750	10973	10741				
		DEC	34920	4828	18369	2262	5583					
		X	92975	23501	292	44978				10	5607	
044	MAIZE	1000 EUR	JUL	187888	39425	1409	63806	59076	3575	17507	436	2654
		ADU	122317	22785	1847	37405	45080	3983	8968	201	2048	
		SEP	132317	16836	1968	67450	28946	1971	13076	297	1778	
		OCT	100436	29145	6180	16604	27936	4698	1752	443	2278	
		NOV	96572	19749	5928	19738	27928	801	1923	208	1832	
		DEC	148687	36893	2407	43223	34735	6648	22652	464	1665	
		X	120133	25761	2360	39055	32103	3551	14989	316	1999	
		TONS	JUL	1668791	351651	11980	556102	535782	33092	152897	3828	23458
		ADU	1085938	196569	15222	322561	406881	34250	15729	1578	16102	
		SEP	1108293	133525	16547	568767	247884	15729	109804	2272	13764	
		OCT	872129	200614	49321	157940	264624	36331	143311	3111	16876	
		NOV	800191	169775	41949	183725	223153	5753	160979	1526	13331	
		DEC	1215781	300059	17665	372172	275574	51834	182375	3490	12311	
		X	1051420	221190	19532	346595	288818	30828	125667	2565	16224	
045	OTHER CEREALS	1000 EUR	JUL	34067	5349	337	3651	10932	7267	3832	1978	721
		ADU	28372	2493	321	307	15053	8088	766	1104	240	
		SEP	28386	5034	375	2154	16014	3052	1132	488	137	
		OCT	21183	3374	245	2389	8632	4432	1869	60	182	
		NOV	12945	1668	438	572	7354	2238	506	138	31	
		DEC	5823	1128	538	1509	795	621	753	467	12	
		X	18811	2461	523	2088	7717	3729	1480	512	301	
		TONS	JUL	330611	48910	2030	32065	115416	71727	36915	17210	6338
		ADU	285747	21870	1871	2782	154036	85789	6620	10787	1993	
		SEP	254450	42336	1544	19605	148778	27543	8914	4664	1066	
		OCT	199776	28076	1160	18266	94795	37129	17836	536	1379	
		NOV	104209	12268	1893	8727	62640	19124	236	1064	75	
		DEC	46657	8611	2683	12177	5908	4169	9696	3338	128	
		X	167268	20859	2557	16829	73198	34826	12083	4398	2519	
046	MEAL AND FLOUR OF WHEAT	1000 EUR	JUL	263	34		8	32	189		1	
		ADU	259	17		10	118		91		1	
		SEP	662	5		10	146		82		1	
		OCT	405	7		137	43		156		1	
		NOV	845	243		214	17		17		1	
		DEC	714	181		184	18		12		2	
		X	392	48		80	86		89		1	
		TONS	JUL	1108	204		39	123		742		2
		ADU	1038	20		47	123		341		2	
		SEP	4078	20		47	3182		485		2	
		OCT	1674	32		637	171		189		2	
		NOV	3364	885		1011	783		41		644	
		DEC	2969	685		779	664		159		675	
		X	1717	201		399	463		304		2	



import  
INTRA (EUR-9)

CST	Produits - Products	1974	EUR-9 <sup>1)</sup>	Deutschland	France	Italia	Nederland <sup>2)</sup>	Belg.-Lux.	United Kingdom	Ireland	Danmark
047	SEMoule ET FARINE AUT. CEREALES	1000 EUR	JUL 2296	30	601	8	149	219	156	5	1128
		AOU	864	16	74		137	110	33	4	490
		SEP	1147	30	113	25	142	162	54	8	113
		OCT	875	30	125	47	125	219	65	7	257
		NOV	1025	25	118	23	157	160	15	14	513
		DEC	1301	45	186	45	142	186	11	75	611
	X	1299	29	206	16	126	179	111	61	571	
	TONNES	JUL 23326	176	4390	13	2007	2223	1694	16	12808	
		AOU 8888	84	447		1510	906	391	18	5533	
		SEP 9526	166	736	116	1468	1289	4418	43	1291	
		OCT 7169	156	460	334	1185	1925	520	40	2230	
		NOV 8472	105	655	86	1457	1209	76	63	4822	
DEC 10091		249	1079	198	1348	1360	62	578	5217		
X 12293	152	1602	69	1469	1583	1065	453	5900			
048	PREP. DE CEREALES, FARINES, FECCUL.	1000 EUR	JUL 29436	8748	5136	3621	1486	4597	2502	1018	2328
		AOU 25383	8785	4122	2464	1237	3833	2267	962	1713	
		SEP 31215	9064	6030	3183	1534	4993	3336	1049	2026	
		OCT 35797	10458	7326	3299	2077	5889	3322	1314	2112	
		NOV 28894	7378	6128	2093	1586	5140	1329	1329	1703	
		DEC 25916	7171	6070	2632	1587	4379	1827	723	1325	
	X 28226	8284	5791	2608	1549	4716	2644	1029	1605		
	TONNES	JUL 79692	18847	7080	9530	3303	13854	8715	1558	16804	
		AOU 69566	20201	5409	8646	1013	10743	7847	1347	12471	
		SEP 80918	17780	7999	8160	4108	11657	15552	1267	14396	
		OCT 83572	22504	8728	6780	5278	13400	11754	1637	13491	
		NOV 63447	17202	8235	2774	3424	11086	7697	1842	11187	
DEC 55207		17472	7868	4183	3837	9655	3015	941	8237		
X 18838	16838	7887	6200	3860	12378	9291	1952	10287			
051	FRUITS FRAS, NOIX NON OLEAGIN.	1000 EUR	JUL 61757	31088	4625	133	6070	8744	9617	224	1256
		AOU 79195	47801	2167	88	4064	9447	13929	616	1083	
		SEP 80328	49411	3561	297	4489	8031	13934	644	461	
		OCT 67573	42880	4957	718	5949	10307	650	600	283	
		NOV 55756	28924	5096	399	1644	2950	15834	614	295	
		DEC 32826	17977	3568	782	1500	1803	6652	441	103	
	X 53061	31327	3069	405	2705	4531	9888	509	628		
	TONNES	JUL 204953	116546	16844	1216	18286	23874	23728	902	3558	
		AOU 254776	165531	8668	2054	12858	25991	34644	1710	3321	
		SEP 281443	177180	11771	1143	15966	29966	41677	2221	1519	
		OCT 235371	145181	13222	3958	17086	18746	34713	2022	442	
		NOV 183128	85837	15083	1215	9535	9261	60392	2836	468	
DEC 106083		59239	9663	2417	8116	5894	18449	2040	264		
X 180725	105476	10761	1873	10984	14761	32378	2228	2263			
052	FRUITS SECHES OU DESHYDRATES	1000 EUR	JUL 482	155			64	20	235	3	5
		AOU 267	82	12		67	33	24			7
		SEP 649	126			48	153	308			14
		OCT 2207	381	53	22	129	214	1403			5
		NOV 1251	197	55	67	134	119	671			8
		DEC 1149	230	72	61	212	228	391			9
	X 849	193	19	16	115	86	399			13	
	TONNES	JUL 435	85	10		101	43	201	2	3	
		AOU 520	59			60	66	23	1	3	
		SEP 1900	265	62	23	155	269	1122			4
		OCT 1124	176	69	70	137	144	521			6
		NOV 1119	174	96	61	222	309	247	3	6	
X 773		142	22	17	132	118	326	8	6		
053	PREP. ET CONSERVES DE FRUITS	1000 EUR	JUL 22483	11405	2815	651	2080	1635	3362	370	165
		AOU 21740	12263	2612	343	1860	1778	2225	460	199	
		SEP 21357	10451	3502	745	254	1606	1994	298	220	
		OCT 26446	13727	5094	634	3209	1488	254	371	176	
		NOV 22276	12197	3728	559	1830	1578	1939	248	197	
		DEC 20472	11315	2863	461	2250	1685	1561	212	125	
	X 22870	11949	2995	531	2075	1841	2904	321	255		
	TONNES	JUL 48212	26857	4626	1238	4550	3291	6856	571	223	
		AOU 42643	26329	3683	682	3861	3111	3955	765	257	
		SEP 40312	23512	4855	689	4689	2704	3065	463	335	
		OCT 54964	33759	7690	833	4433	2737	4524	577	410	
		NOV 46461	28946	734	734	4067	3805	3805	277	287	
DEC 41754		26002	3634	509	5122	2599	306	306	399		
X 48356	28356	4522	794	4403	3464	5900	526	391			
054	LEGUMES, PLANTES, TUBERC. ALIM.	1000 EUR	JUL 62827	44275	5917	541	1892	3062	6116	402	622
		AOU 51310	3120	2938	723	1472	3421	4377	235	288	
		SEP 43387	25609	3827	3966	1846	3496	4033	410	200	
		OCT 55291	26300	9369	6867	2129	4450	5131	680	365	
		NOV 56638	25235	11187	6980	1699	6697	3987	416	437	
		DEC 5910	25153	10461	9484	2871	6298	4738	336	399	
	X 69919	42150	8858	4154	2217	4814	6356	473	897		
	1000 TONNES	JUL 241	162	31	3	9	16	17	1	3	
		AOU 222	154	19		10	18	17	1	1	
		SEP 240	123	25	36	9	24	20			
		OCT 314	137	42	67	13	39	14			
		NOV 308	99	61	61	13	55	18			
DEC 312		117	57	70	16	38	11				
X 312	175	39	31	12	30	20			1		
055	PREP. ET CONS. DE LEGUMES ETC.	1000 EUR	JUL 25035	16372	876	1404	1186	3179	1803	118	97
		AOU 26118	18994	558	754	821	2632	2179	113	67	
		SEP 32193	18913	1305	873	1505	3102	6283	42	170	
		OCT 40009	23998	2571	1671	1739	4149	6020	114	147	
		NOV 38729	23984	3235	908	1532	3418	5420	157	75	
		DEC 39072	21570	3691	2286	1713	3614	5961	157	80	
	X 32131	19671	1452	1276	1294	3225	5006	106	101		
	TONNES	JUL 53713	37723	1417	2355	2710	5522	3566	229	191	
		AOU 55908	42445	1007	1803	1513	4438	4315	259	128	
		SEP 69230	44267	2401	1680	2995	5763	11770	86	268	
		OCT 81859	51630	4725	3561	3441	7198	10874	153	277	
		NOV 77688	51244	5622	1276	2814	6285	10045	234	169	
DEC 81538		48415	6714	4721	2712	5802	11549	298	187		
X 70701	46188	2555	2379	2763	5099	1599	197	187			
061	SUCRE ET MIEL	1000 EUR	JUL 33558	2649	532	2406	619	276	3593	1561	222
		AOU 20274	3141	385	911	340	346	439	1807	226	
		SEP 26293	3181	478	11522	376	464	6989	2944	339	
		OCT 36866	3254	500	14158	564	1331	13934	2679	446	
		NOV 58446	5488	425	15648	784	871	32469	2287	474	
		DEC 75057	5579	378	17127	74	833	44824	5014	553	
	X 35953	3623	453	17512	680	646	11087	1640	313		
	TONNES	JUL 148339	12422	3819	95420	6226	1613	10442	17379	1019	
		AOU 76164	12082	1805	37096	2611	2038	13027	6192	1314	
		SEP 111066	12056	1879	42600	2058	2312	2457	2457	1528	
		OCT 130244	12357	1930	45878	4788	10315	41787	10415	2775	
		NOV 191889	19865	1594	48474	9527	9190	93193	7191	2856	
DEC 251423		19859	1300	56595	7191	8171	124061	31803	2443		
X 145340	15768	2026	69425	6746	5923	32926	10967	1559			

<sup>1)</sup> A l'exclusion du commerce des Pays-Bas avec l'Union Economique Belgo-Luxembourgeoise.  
X = 0

<sup>2)</sup> Excluding the trade of the Netherlands with the Belgium Luxembourg Economic Union.  
X = 0

TAB. 8

TRADE OF THE EC  
by productsimport  
EXTRA (EUR-9)

CST	Produits - Products	1974	EUR-9	Deutschland	France	Italia	Nederland	Belg.-Lux.	United Kingdom	Ireland	Danmark	
047	MEAL & FLOUR OF OTHER CEREALS	1000 EUR	JUL 14		2	8	2	1	1			
		AUG 167		5	3	4	1	1	8	145		
		SEP 134		2	1	6	2	1	2	119	1	
		OCT 12		2	2	3	1	1	1	2	1	
		NOV 183		1	2	4	2	1	11	114	43	
		DEC 73		2	2	7	2	1	11	45	4	
	TONS	JUL 47		1	4	40	3	2	1	1222		
		AUG 1298		3	4	14	2	2	60	1220	2	
		SEP 1253		15	1	14	2	2	2	10	2	
		OCT 30		2	2	8	4	2	2	111	1209	323
		NOV 1672		15	9	15	3	2	111	199	412	28
		DEC 333		2	3	109	14	3	199	57		
X 530			5	20	5	2						
048	PREPS. OF CEREAL, FLOUR, STARCHES	1000 EUR	JUL 5404	1018	327	656	609	146	2010	62	576	
		AUG 4127	843	298	366	450	91	1650	18	411		
		SEP 2971	675	249	156	369	136	857	32	497		
		OCT 3942	728	279	690	492	185	1188	14	416		
		NOV 4483	938	281	324	481	180	1924	2	353		
		DEC 3884	952	305	405	559	120	1170	46	327		
	TONS	JUL 17729	3407	676	3702	1298	493	6369	67	1716		
		AUG 12119	2895	558	1142	1015	370	5089	22	1028		
		SEP 9967	1635	402	451	918	379	1469	29	684		
		OCT 12056	1834	370	1920	1027	408	2862	19	872		
		NOV 8901	2257	574	1232	1068	352	2598	3	497		
		DEC 15544	2639	534	5548	1132	500	4218	49	744		
X										930		
051	FRUIT, FRESH, NUTS EXCL. OIL NUTS	1000 EUR	JUL 133863	51952	19077	8486	12162	5527	33145	1432	2087	
		AUG 105741	42231	18532	4158	7414	3254	25720	1574	1611		
		SEP 97998	27197	22585	5090	12111	4057	23634	1270	2054		
		OCT 128729	47792	28347	6665	13311	4660	24105	1289	2560		
		NOV 156950	62632	43238	6653	9805	7393	22897	1103	3229		
		DEC 162377	56914	33605	6542	11475	6500	22945	1053	3363		
	TONS	JUL 463397	166700	80867	39475	44811	20594	97756	5543	7650		
		AUG 380437	153710	69392	20706	29774	14182	81127	6044	5502		
		SEP 322924	80738	78068	23381	44377	15781	68749	5592	6237		
		OCT 444231	168996	91266	29033	50875	18031	56880	5542	6808		
		NOV 543329	222039	137942	28797	36162	27928	75130	5091	10241		
		DEC 628402	236837	190498	24087	44853	27710	86552	4771	13094		
X 522798	171055	136252	32216	47318	27669	93362	5956	8971				
052	FRUIT, DRIED OR DEHYDRATED	1000 EUR	JUL 13601	2912	417	400	1673	180	6544	1095	380	
		AUG 13833	3497	378	300	899	180	7898	473	208		
		SEP 16735	3005	2111	1203	907	363	7475	1298	373		
		OCT 23256	7406	3002	1749	1375	903	6844	864	864		
		NOV 23789	7073	2306	2275	2082	765	8103	325	860		
		DEC 14618	3899	1741	1659	1582	629	4292	204	612		
	TONS	JUL 19299	4092	566	580	2256	210	9490	1685	421		
		AUG 20320	4725	521	394	1185	215	12420	624	237		
		SEP 22410	4018	3007	1579	1188	418	10080	1728	392		
		OCT 23022	10092	4239	2545	1918	1168	9885	1222	954		
		NOV 31736	9711	3315	3241	2611	1368	11889	468	1055		
		DEC 22157	5499	2313	2421	2708	840	6740	799	648		
X	4902	1766	1470	1809	666	10229	731	585				
053	PREPARED OR PRESERVED FRUIT	1000 EUR	JUL 46037	10342	4836	782	2878	1848	23001	947	1403	
		AUG 42148	13226	5832	577	2521	2195	11821	887	1059		
		SEP 43703	9974	6223	684	3156	1978	20069	422	197		
		OCT 46840	12681	5845	721	3311	2683	19978	429	1192		
		NOV 42565	12689	4343	892	2725	2314	17304	818	1480		
		DEC 42725	13874	3705	1182	2804	1655	17561	191	1757		
	TONS	JUL 110833	23761	16069	2032	6304	4117	53432	2386	2732		
		AUG 99252	28848	15749	1348	5339	4662	39481	1738	2088		
		SEP 106658	21690	18107	6856	7967	3967	45730	1140	230		
		OCT 105601	24954	15805	1759	7068	5911	45700	1122	2303		
		NOV 101011	28406	12827	1963	6327	4661	42025	2079	2724		
		DEC 102694	33093	10917	2598	6989	3323	41973	437	3363		
X 105412	26894	17162	1794	7095	4158	44023	1666	2619				
054	EDIBLE VEGETABLES AND TUBERS	1000 EUR	JUL 39339	11430	3610	1834	7791	3961	10258	117	338	
		AUG 32287	10151	2400	1250	8951	3340	9641	220	334		
		SEP 31974	7721	4501	3755	6886	4399	4201	54	457		
		OCT 38116	1425	6270	7075	13002	5059	5433	356	356		
		NOV 75816	17050	13740	19505	6733	19503	19503	324	1223		
		DEC 94492	19989	18746	8035	15867	7894	21948	1105	908		
	1000 TONS	JUL 249	64	19	8	77	43	36	1	1		
		AUG 235	54	12	3	107	37	20	1	1		
		SEP 223	45	15	13	73	44	32	1	1		
		OCT 396	93	26	56	143	47	29	1	1		
		NOV 368	100	52	43	86	44	43	1	2		
		DEC 434	78	58	22	103	64	46	2	2		
X 361		53										
055	PREPAR. OR PRES. VEGETABLES ETC.	1000 EUR	JUL 20210	6436	3303	1749	1501	1544	5203	39	435	
		AUG 23465	10175	3352	989	1457	1616	19165	101	610		
		SEP 31184	10445	5013	1367	3677	747	9045	1156	785		
		OCT 45959	14013	3111	1936	3291	1386	21239	218	765		
		NOV 45657	13810	3411	2989	2909	1260	20076	334	868		
		DEC 41518	13583	4203	4002	3492	916	14180	379	763		
	TONS	JUL 34292	9667	6122	3377	1871	2258	10275	55	666		
		AUG 33996	12279	5807	1734	2262	2441	8539	137	798		
		SEP 41714	11665	7292	1635	4208	1078	14434	132	1280		
		OCT 63627	17615	4914	3144	4369	1936	30343	196	112		
		NOV 67557	19279	5468	4762	4107	1727	30500	424	1290		
		DEC 63588	20139	6371	6178	4786	1471	22978	508	1158		
X 49891	14710	7055	5391	3051	2085	16299	242	1060				
061	SUGAR AND HONEY	1000 EUR	JUL 93136	3044	8675	1905	4601	267	74295	144	205	
		AUG 65163	2915	9432	916	136	165	51301	192	106		
		SEP 73170	2731	15986	1181	2020	294	50058	811	89		
		OCT 75323	4170	16337	1438	2571	579	49606	201	421		
		NOV 82513	3840	18385	840	1716	859	54443	1414	1414		
		DEC 93218	4100	7298	366	3349	1087	76539	428	514		
	TONS	JUL 404428	15954	29275	23393	71199	2625	260173	1474	135		
		AUG 252062	2655	36064	13878	1878	699	19588	174	174		
		SEP 323531	9568	43823	13371	28861	2664	212699	1240	104		
		OCT 352001	14170	64669	18284	32775	5977	213207	2350	570		
		NOV 362984	9051	54382	8906	42976	8984	249552	5229	1905		
		DEC 352016	17169	38654	2668	44016	12017	231889	5535	68		
X 322911	12332	45804	12689	40915	4329	204465	3213	263				



import  
INTRA (EUR-9)

CST	Produits - Products	1974	EUR-9 <sup>1)</sup>	Deutschland	France	Italia	Nederland <sup>1)</sup>	Belg.-Lux.	United Kingdom	Ireland	Danmark
062	CONFISER., SUCRERIES, SANS CACAO	1000 EUR	JUL 9987	3688	1985	471	1098	1066	970	275	434
		AOU 8019	2672	1502	365	1080	1080	895	218	247	
		SEP 10898	3965	2108	497	1135	1306	1254	252	381	
		OCT 12606	4225	2282	588	1433	1453	1740	415	470	
		NOV 9648	3184	1773	390	775	1037	1622	311	556	
		DEC 10554	3265	2228	542	1003	1050	1658	269	529	
	X 9667	3356	1622	467	1055	1200	1072	280	416		
	TONNES	JUL 10234	3770	1691	592	1238	1200	942	358	443	
		AOU 7929	2837	1046	484	1183	1147	765	201	266	
		SEP 10369	3991	1671	447	1168	1277	1122	281	412	
		OCT 11641	4258	1642	606	1280	1353	1555	471	480	
		NOV 9040	3295	1309	387	783	953	1419	336	556	
DEC 9706		3470	1411	616	987	962	1498	255	507		
X 9996	3582	1580	557	1134	1274	1084	348	437			
071	CAFE	1000 EUR	JUL 10690	1567	1839	529	2336	3803	310	103	203
		AOU 9379	866	2410	310	914	3940	663	99	177	
		SEP 11074	1167	3415	204	971	4673	266	76	302	
		OCT 10730	1705	3154	404	1251	3704	232	175	105	
		NOV 6396	664	2198	141	1152	1465	466	191	119	
		DEC 11302	1263	1597	403	820	6624	307	110	178	
	X 9355	1182	2771	336	1253	3076	413	166	158		
	TONNES	JUL 5832	871	462	93	1580	2315	447	30	33	
		AOU 5132	440	649	50	379	2433	1122	26	33	
		SEP 4882	343	866	29	357	3047	174	19	47	
		OCT 4117	425	811	62	312	2244	193	52	18	
		NOV 2913	375	662	29	1129	1329	391	23	73	
DEC 4909		596	593	62	256	3201	190	29	22		
X 4114	442	732	57	562	1827	416	45	33			
072	CACAO	1000 EUR	JUL 6985	1945	202	187	781	1395	2290	44	139
		AOU 14263	4288	1726	119	1405	3076	422	237	136	
		SEP 15925	4628	835	183	3094	3713	2619	345	508	
		OCT 13689	4309	837	135	2239	3468	1767	350	584	
		NOV 12380	4314	1097	318	1980	2959	1243	241	228	
		DEC 10464	3910	1342	151	600	2945	1067	62	387	
	X 11843	3469	815	202	1438	2642	2658	269	301		
	TONNES	JUL 4434	1333	270	206	566	594	1281	76	107	
		AOU 8008	2336	389	120	873	1183	2831	83	193	
		SEP 8089	2170	499	179	1799	1608	1944	287	277	
		OCT 7035	2170	562	103	1158	1500	1250	189	189	
		NOV 6593	2363	719	247	1219	1190	576	116	164	
DEC 5315		2141	694	204	381	1149	520	26	201		
X 6921	2134	561	183	854	1183	1655	143	208			
073	CHOCOLAT ET PREPARAT. AU CACAO	1000 EUR	JUL 17723	4866	4364	1006	875	1286	4759	99	468
		AOU 20264	7054	3451	1500	1196	2355	3934	228	546	
		SEP 26110	5983	6680	3619	1757	2753	4054	339	925	
		OCT 31084	8376	7576	3520	1982	3007	5049	348	110	
		NOV 23820	7424	5429	270	1920	1920	3941	362	673	
		DEC 20108	6001	4436	2691	1516	2009	2732	167	556	
	X 20458	5865	4887	2047	1305	2127	3390	254	583		
	TONNES	JUL 17141	4268	3500	901	776	1229	6103	63	302	
		AOU 18108	5894	2620	1012	820	1879	5446	163	274	
		SEP 20458	4802	4965	2499	1338	1973	4223	190	469	
		OCT 24966	6710	5688	2249	1403	2351	5879	230	455	
		NOV 19683	6078	4274	2046	977	1451	4262	302	358	
DEC 16045		4451	3611	1907	1486	1537	2863	171	310		
X 18251	5005	4085	1538	1044	1795	4256	190	342			
074	THE ET MATE	1000 EUR	JUL 5062	151	10	178	55	122	4459	2	85
		AOU 3802	50	20	117	11	111	3175	145	145	
		SEP 4403	50	20	138	168	157	3374	156	156	
		OCT 4893	164	19	142	474	107	3816	4	167	
		NOV 5168	93	6	225	184	69	4503	12	76	
		DEC 3725	105	7	121	56	146	3166	36	88	
	X 4489	124	15	176	126	122	3792	5	130		
	TONNES	JUL 5576	47	3	95	31	38	5317	3	42	
		AOU 3791	76	5	83	13	68	3506	70	77	
		SEP 3838	12	5	78	110	30	3495	7	78	
		OCT 4495	42	5	76	39	42	3922	2	78	
		NOV 4814	22	2	114	114	26	4489	8	38	
DEC 3548		39	2	58	22	60	3296	25	45		
X 4988	41	5	93	97	55	4628	4	66			
075	EPICES	1000 EUR	JUL 822	398	35	30	77	91	146	8	37
		AOU 803	360	43	36	77	168	66	8	45	
		SEP 1047	440	22	55	232	214	34	15	35	
		OCT 1100	414	33	50	191	223	90	18	81	
		NOV 1075	345	30	70	127	187	109	65	65	
		DEC 775	178	30	58	96	152	109	8	41	
	X 908	280	34	50	137	229	108	19	51		
	TONNES	JUL 632	341	30	13	40	36	150	4	18	
		AOU 659	394	38	16	76	75	25	5	30	
		SEP 1283	484	15	40	582	110	27	9	16	
		OCT 971	447	22	18	294	93	28	10	58	
		NOV 776	358	19	65	113	87	89	3	42	
DEC 480		179	22	28	46	108	377	5	15		
X 684	270	25	25	129	99	99	11	27			
081	ALIMENTS POUR ANIMAUX	1000 EUR	JUL 61185	7501	8957	12238	10435	10048	7170	906	3930
		AOU 48701	7098	8257	4517	9106	9561	6102	720	3381	
		SEP 53699	6310	7952	8977	10572	10572	5861	811	2683	
		OCT 66751	9415	7711	6255	18018	12162	7936	594	4660	
		NOV 57302	7906	9728	5758	17314	11707	789	789	4100	
		DEC 65331	9374	7857	8652	16225	11701	7447	522	3553	
	X 61982	8629	9042	8198	13518	11364	6318	937	3977		
	TONNES	JUL 386919	50902	49605	29913	115016	75906	34681	3932	26964	
		AOU 349680	54815	47376	14267	100500	79393	26605	4105	22619	
		SEP 374779	51699	43379	23097	124418	84579	26331	4173	17103	
		OCT 549746	74984	43913	17800	216467	120342	42144	2518	31579	
		NOV 499228	66397	54924	16853	198647	131747	3686	2674	2674	
DEC 529674		72764	46718	22700	194510	127803	36792	2929	25459		
X 432887	61060	50362	22800	146006	94152	29968	4387	24152			
091	MARGARINE ET GRAISSES ALIMENT.	1000 EUR	JUL 9669	1031	790	167	1264	849	5293	195	80
		AOU 10197	1188	1180	163	995	783	5267	259	362	
		SEP 11373	1201	1728	199	1031	1415	4986	325	488	
		OCT 11804	1259	1388	290	916	1511	5697	274	469	
		NOV 11644	1185	1113	147	761	1024	5961	361	361	
		DEC 12547	1379	1078	255	1087	1532	7242	187	197	
	X 10233	1101	1042	216	1040	1111	5206	272	245		
	TONNES	JUL 19812	1577	1237	210	3158	1969	11240	224	198	
		AOU 20952	1721	1628	226	2377	1710	12108	258	884	
		SEP 23206	1673	2332	245	2462	3574	11337	431	1152	
		OCT 24229	1859	2080	425	2073	3545	12822	326	1098	
		NOV 22258	1987	1777	231	1726	2384	12853	515	785	
DEC 24666		1885	1613	327	2357	3094	14754	271	394		
X 21108	1704	1760	332	2351	2530	11508	375	548			

<sup>1)</sup> A l'exclusion du commerce des Pays-Bas avec l'Union Economique Belgo-Luxembourgeoise.  
X - O

<sup>1)</sup> Excluding the trade of the Netherlands with the Belgium Luxembourg Economic Union.  
X - O

import  
EXTRA (EUR-9)

CST	Produits - Products	1974	import									
			EUR-9	Deutschland	France	Italia	Nederland	Belg.-Lux.	United Kingdom	Ireland	Danmark	
062	SUGAR CONFECTIONARY, EXCL. COCOA	1000 EUR	JUL	1440	409	82	168	113	62	394	5	207
		AUG	1076	408	43	75	117	29	283		178	
		SEP	1723	812	152	114	117	59	311	3	185	
		OCT	2251	899	236	112	151	90	508	4	251	
		NOV	1909	645	295	55	75	98	490	7	244	
		DEC	1767	714	124	162	58	55	416	3	235	
		X	1515	538	159	105	80	61	350		219	
		TONS	JUL	1567	547	85	161	140	43	376	8	208
		AUG	1238	538	37	23	147	26	304		164	
		SEP	1792	838	147	115	78	56	397	3	157	
		OCT	2141	998	129	96	118	60	511	17	202	
		NOV	1749	686	194	47	56	73	511	4	202	
		DEC	1637	759	74	136	49	44	383	4	190	
		X	1650	677	129	94	87	54	406	3	200	
071	COFFEE	1000 EUR	JUL	118855	31593	24003	23045	14664	4783	15250	47	5470
		AUG	103303	42504	19222	9823	10372	5142	10146	57	6037	
		SEP	106225	25326	26960	18606	14319	5302	10372	100	5240	
		OCT	111143	35058	26054	17467	12655	5151	10270	28	4464	
		NOV	106542	46194	21854	16435	9737	4422	9283	37	4658	
		DEC	9776	36042	21610	17631	6755	5513	4714	37	5474	
		X	110798	34587	24106	17727	13231	5430	9615	49	6054	
		TONS	JUL	100923	24264	22631	21961	11588	3832	12433	32	4182
		AUG	85023	32415	17781	9399	8973	4247	7377	50	4778	
		SEP	89946	20411	24309	17090	11451	3988	8506	77	4113	
		OCT	97028	28646	24340	15868	10885	4107	9368	29	3786	
		NOV	97575	37971	21100	13928	8733	3696	7958	39	4149	
		DEC	90104	31092	21341	16642	6703	4817	4488	39	4986	
		X	97000	27304	23290	16787	11028	4430	9234	42	4385	
072	COCOA	1000 EUR	JUL	42065	8177	8076	2713	5555	1225	16256	63	
		AUG	57513	9603	8109	2906	15663	1968	13342	5635	287	
		SEP	48664	15146	5095	2691	14002	1698	9143	708	161	
		OCT	43117	20481	9187	754	1631	3739	587	107	136	
		NOV	64489	16752	10471	7899	12021	3093	13618	100	535	
		DEC	83130	19965	10041	5048	20838	2526	24229	59	424	
		X	58473	13645	8212	4359	14450	2235	13977	1335	261	
		TONS	JUL	31036	7716	4516	2188	3945	736	11889	46	
		AUG	39632	8646	4614	1912	9533	1253	10237	3278	160	
		SEP	34030	12348	3089	2174	8477	1022	5576	1243	103	
		OCT	40114	15297	5277	4107	9737	2324	3236	86	135	
		NOV	41143	12592	6154	4964	7516	2023	8164	70	109	
		DEC	58887	15914	6515	3318	14437	1834	16569	36	264	
		X	46104	12800	5536	3432	10729	1548	10792	1078	190	
073	CHOCOLATE AND COCOA PREPARAT.	1000 EUR	JUL	2214	411	495	271	29	21	602	6	469
		AUG	1948	341	70	110	55	17	467	7	881	
		SEP	3053	524	149	104	48	41	1255	1	931	
		OCT	3558	667	342	380	78	98	926	42	1125	
		NOV	3258	477	478	101	44	89	915	6	1148	
		DEC	2440	408	396	137	34	17	587	3	888	
		X	2433	390	323	172	45	45	694	6	768	
		TONS	JUL	2032	807	345	268	49	24	238	3	299
		AUG	1429	394	60	109	72	13	277		531	
		SEP	1693	489	118	98	29	49	440		539	
		OCT	2494	673	192	304	68	40	593	13	610	
		NOV	1971	426	315	69	39	40	497	7	579	
		DEC	1650	429	263	108	29	34	347	7	465	
		X	1836	454	248	149	31	25	469	2	457	
074	TEA AND MATE	1000 EUR	JUL	24615	1175	982	151	1776	65	19582	768	116
		AUG	19229	1025	538	39	1866	293	14275	1101	83	
		SEP	20240	1018	528	280	1800	55	15831	1013	187	
		OCT	17250	1257	1081	127	2118	38	16070	918	160	
		NOV	22105	1573	1010	366	1233	100	17569	409	145	
		DEC	24538	1812	908	231	1435	175	17757	2103	117	
		X	20125	1186	805	235	2137	98	14562	964	137	
		TONS	JUL	23576	752	487	130	1981	38	19294	800	94
		AUG	18887	653	247	45	2098	286	14444	1047	66	
		SEP	19808	662	375	246	1780	42	16062	500	142	
		OCT	15830	868	536	80	2246	32	11010	940	118	
		NOV	20107	984	390	283	1128	60	16897	389	127	
		DEC	21872	1143	477	164	1429	136	16475	1953	95	
		X	20387	756	418	212	2729	86	15013	1056	116	
075	SPICES	1000 EUR	JUL	6557	2183	1291	812	625	180	1232	38	196
		AUG	6104	2496	1042	225	461	200	1490	38	152	
		SEP	6469	2276	1254	810	867	233	810	34	185	
		OCT	6884	2729	1187	759	772	206	1038	33	160	
		NOV	7039	3140	1259	729	724	164	885	29	109	
		DEC	7353	2915	1786	706	606	262	945	28	105	
		X	6840	2489	1577	630	679	201	1082	33	149	
		TONS	JUL	4811	1680	1050	395	480	114	955	16	121
		AUG	4745	1898	808	120	317	127	1376	19	82	
		SEP	5750	1661	739	724	645	348	1119	21	93	
		OCT	5795	2043	822	1105	591	132	1009	19	74	
		NOV	5993	2556	957	669	619	130	1007	19	41	
		DEC	5639	2391	1144	482	448	189	913	20	53	
		X	5870	1985	1180	471	513	163	1457	21	80	
091	FEEDING-STUFF FOR ANIMALS	1000 EUR	JUL	109946	30316	18526	12172	20173	6097	10728	1791	10143
		AUG	130529	36896	21930	14378	26070	7166	15763	2237	6089	
		SEP	109487	24274	22272	20435	19034	6647	8297	705	7823	
		OCT	117401	38232	13793	11545	22265	8884	13251	2687	6744	
		NOV	136071	43640	17961	11340	22337	10299	15826	2662	10626	
		DEC	137414	35090	26818	16895	22359	8448	14585	1835	11384	
		X	120359	32851	21146	13020	21511	7576	12843	2111	9301	
		TONS	JUL	826762	233790	110452	76943	189313	54387	70051	8632	83193
		AUG	965577	268912	137294	79863	244417	60787	110914	16460	46930	
		SEP	779821	172673	135143	131625	163333	56648	53865	5616	60918	
		OCT	848090	266306	81646	81170	193439	71669	86015	16839	51005	
		NOV	974403	329950	115993	77062	187073	79301	93774	21040	71510	
		DEC	1005325	259600	173951	113888	198882	78033	92394	12720	81257	
		X	822682	228924	125710	78608	181836	61605	72078	12381	61540	
091	MARGARINE & SHORTENING	1000 EUR	JUL	6088	75	65	243	1256	298	4140		81
		AUG	6464	70	1	76	317	111	4792		81	
		SEP	2782	36	3	185	1120	251	1023	14	150	
		OCT	4425	164	2	120	1300	409	2324		106	
		NOV	4282	160	62	19	527	363	3087		64	
		DEC	3830	173	75	24	796	150	2063	13		
		X	4503	105		95	882	344	2943	6	54	
		TONS	JUL	15289	191	165	647	3575	907	9782		23
		AUG	16313	168	1	230	4955	983	9778		198	
		SEP	7387	98	2	118	3490	700	5578	13	244	
		OCT	11206	285	1	407	3494	1195	5578		245	
		NOV	9367	232	136	70	1382	877	6544		126	
		DEC	8104	244	23	67	2015	1817	3925	13		
		X	10518	217	174	296	2357	891	6447	12	124	



import  
INTRA (EUR-9)

CST	Produits - Products	1974	EUR-9 <sup>1)</sup>	Deutschland	France	Italia	Nederland <sup>1)</sup>	Belg.-Lux.	United Kingdom	Ireland	Danmark
099	PREPARATIONS ALIMENTAIRES, NDA.	1000 EUR	JUL 19108	3726	1728	2117	1693	4657	3499	1300	388
		AOU 16250	5277	1677	1045	1618	4141	2648	1364	460	
		SEP 17554	2596	1939	2053	1500	4899	2923	1886	588	
		OCT 19615	3378	2162	2053	1608	5209	3258	1347	600	
		NOV 17382	3055	2134	1837	1330	4476	2602	1369	579	
		DEC 16272	2772	2043	1774	1599	4382	2471	1155	481	
	X 17650	3368	1859	1564	1636	4766	2591	1290	577		
	TONNES	JUL 30160	7228	2323	2680	2364	8007	4783	2146	629	
		AOU 26087	5621	2271	1251	1740	7252	3735	3161	756	
		SEP 26835	4461	2483	2590	2086	8582	3799	1984	751	
		OCT 28109	5187	2714	2370	2233	8418	4041	2293	853	
		NOV 25288	4927	2686	2608	1676	7274	3032	2581	504	
DEC 24764		5285	2474	2387	2022	7286	2687	2246	379		
X 27992	6180	2473	2034	2340	8214	3535	2496	719			
111	BOISSONS N.ALC., SF JUS FRUITS	1000 EUR	JUL 7002	2594	487	2064	184	1448	171	44	10
		AOU 6143	2855	357	1333	114	1275	158	46	5	
		SEP 4176	1054	170	1060	150	1402	307	12	6	
		OCT 3813	1520	112	674	150	1194	34	6	10	
		NOV 3091	1465	106	129	191	978	196	16	10	
		DEC 3803	1850	131	298	183	1200	127	4	10	
	X 4700	2037	249	680	152	1390	154	26	15		
	TONNES	JUL 587465	22113	2192	7981	538084	16006	875	183	31	
		AOU 98171	23219	8379	4463	43125	18075	713	179	18	
		SEP 1052635	7238	3314	3648	866521	170527	1265	87	35	
		OCT 600386	14835	5374	2708	519469	57221	656	108	15	
		NOV 595952	12933	575	5386	465012	11233	74	58	26	
DEC 514311		18441	2536	1058	465012	26752	42	19	47		
X 559101	16958	2737	2631	477041	58764	818	104	47			
112	BOISSONS ALCOOLIQUES	1000 EUR	JUL 79256	19440	9965	11509	4273	9422	21488	1237	2281
		AOU 45053	15845	10071	4663	4231	7513	1908	1730	1750	
		SEP 82433	20056	11750	8069	4763	13307	21536	1320	1632	
		OCT 99294	25782	12744	8585	6616	13177	20081	1127	2182	
		NOV 102720	23650	15152	6374	7252	15334	30729	2053	2176	
		DEC 100651	26817	17042	7838	7702	19025	18260	1222	2745	
	X 83648	20106	12466	7547	5244	11792	2064	1266	2181		
	TONNES	JUL 200301	55641	46629	14743	7105	20592	52026	1327	2238	
		AOU 167036	43416	49809	6804	7375	17341	39373	1295	1624	
		SEP 208805	54854	3073	10073	7713	22598	35791	1293	1647	
		OCT 216524	62076	59567	5597	9807	33001	48878	1523	2074	
		NOV 220073	53628	67483	5341	10278	22702	51056	1724	2341	
DEC 221043		61991	69724	6631	9631	28258	39215	2851	2741		
X 199390	54648	54626	8989	7960	21775	47404	1912	2075			
121	TABACS BRUTS ET DECHETS	1000 EUR	JUL 6275	1534	144		1223	1445	1918	11	
		AOU 6440	1392	167		1817	1899	1136	26		
		SEP 7384	647	503		2421	2482	1177	154		
		OCT 8625	726	240	679	2746	2486	167		11	
		NOV 6210	1013	507	49	1999	1906	936			
		DEC 6073	383	532	104	2297	2173	460		124	
	X 6819	951	335	69	2030	2056	1349	18	12		
	TONNES	JUL 4225	1359	818		573	602	867	6		
		AOU 4257	817	1216		894	863	449	15	3	
		SEP 5797	759	1939		1425	1107	483	84		
		OCT 7042	999	1705	518	1770	1210	827		13	
		NOV 5465	1191	1960	23	1114	763	474		13	
DEC 4486		637	1249	49	1081	957	655	10	3		
X 5370	964	1651									
122	TABACS FABRIQUES	1000 EUR	JUL 24983	1771	3853	13861	1732	1157	1500	693	416
		AOU 14844	1597	1071	3293	1910	2932	3068	754	795	
		SEP 19622	1921	3094	7293	1025	2965	2425	708	451	
		OCT 28489	2284	4072	14916	1124	2445	2415	835	394	
		NOV 24487	2273	3423	12252	1034	1592	2866	620	427	
		DEC 15487	1429	3669	4504	1121	1851	1993	643	277	
	X 19538	1767	3415	7479	1414	2130	2336	608	390		
	TONNES	JUL 7356	1164	842	3364	606	344	553	390	94	
		AOU 4503	932	639	775	655	681	550	177	95	
		SEP 6037	1041	642	1754	367	836	1037	290	91	
		OCT 8053	958	893	3859	366	918	775	404	99	
		NOV 7388	1356	718	3121	538	527	731	299	99	
DEC 4822		468	714	1214	458	606	889	404	69		
X 5831	863	721	1813	487	677	856	312	102			
211	PEAUX BRUTES, SF PELLETERIFS	1000 EUR	JUL 15642	1379	905	9037	1438	757	1648	311	167
		AOU 9306	1251	650	2597	1672	1395	1276	382	83	
		SEP 16084	1179	1450	9094	1510	972	1461	257	161	
		OCT 14142	1362	1493	6202	1655	1298	1721	194	227	
		NOV 13489	1365	1347	6524	1099	1214	149	174	227	
		DEC 15170	1011	1651	8776	1425	975	1059	153	120	
	X 15972	1504	1685	7535	1642	1421	1646	349	191		
	TONNES	JUL 27320	2669	3073	13697	2803	1481	3050	389	157	
		AOU 16217	2586	1344	3929	331	210	217	414	102	
		SEP 32376	2301	4817	15374	3365	2136	5773	403	209	
		OCT 29820	2903	4513	11622	3748	2990	3285	450	309	
		NOV 29211	3876	3816	12017	2882	2910	3822	449	280	
DEC 35193		3208	4442	17562	3646	2389	3646	394	208		
X 28536	2948	4510	11533	3174	2563	3086	516	207			
212	PELLETERIES BRUTES	1000 EUR	JUL 4137	1026	24	1986	15	672	407	1	6
		AOU 3142	1597	190	865	1	962	516	1	18	
		SEP 4146	1827	190	1010	733	783	783	1	1	
		OCT 4127	984	419	1068	15	1282	351	1	7	
		NOV 3875	1302	300	644	24	650	918	1	37	
		DEC 6479	1382	685	71	15	1301	2091	4	90	
X 7682	1703	534	2634	29	1516	1243	1	20			
221	GRAINES, NOIX, AMANDES OLEAGIN.	1000 EUR	JUL 5105	1015	82	651	279	338	2567	19	154
		AOU 12292	3092	27	978	1246	690	5968	137	154	
		SEP 9592	3841	86	108	2271	552	2550	50	134	
		OCT 21323	10625	399	826	1201	1003	7107	160	202	
		NOV 22950	8767	1158	718	652	713	10681	26	215	
		DEC 11598	3275	191	760	859	604	5634	48	227	
	X 14145	3521	508	1465	739	611	7038	88	176		
	TONNES	JUL 18361	2697	261	2286	891	1174	10584	38	430	
		AOU 49698	12016	69	3720	5247	2257	25513	441	435	
		SEP 34028	12514	240	245	8919	1457	10165	112	376	
		OCT 84067	34943	1271	2422	4484	2867	37014	526	541	
		NOV 91815	27981	4097	1916	2272	2077	53612	394	510	
DEC 44134		9844	371	2180	2804	1563	26638	135	599		
X 57726	11717	1514	5501	2679	1890	33619	326	479			
231	CAOUTCHOUC	1000 EUR	JUL 32913	7205	5049	8807	2638	3639	4724	333	518
		AOU 45202	7150	2932	4681	1726	4051	4114	284	82	
		SEP 50749	7947	4727	5467	2274	5198	3922	417	802	
		OCT 34200	8389	5599	6333	2315	5093	4925	425	1121	
		NOV 29072	7947	4290	4741	1388	4162	5208	433	903	
		DEC 26776	4314	6246	5315	1388	4621	4521	394	710	
	X 33111	8314	5238	6736	2395	4717	4347	513	852		
	TONNES	JUL 57499	11924	8910	14125	6509	7134	7283	612	1003	
		AOU 49178	11635	3626	6487	2227	7995	11867	670	1672	
		SEP 5309	1309	826	8600	4208	1080	1180	1180	1423	
		OCT 67533	13959	9838	9878	6094	9804	15113	863	1984	
		NOV 54617	13171	7892	7685	4049	7564	11680	969	1607	
DEC 48151		7947	11062	9026	4270	6805	7060	736	1244		
X 65786	14036	9963	11430	6167	9855	11580	1099	1658			

<sup>1)</sup> A l'exclusion du commerce des Pays-Bas avec l'Union Economique Belgo-Luxembourgeoise.  
X = 0

<sup>1)</sup> Excluding the trade of the Netherlands with the Belgium Luxembourg Economic Union.  
X = 0

TAB. 8

TRADE OF THE EC  
by productsimport  
EXTRA (EUR-9)

CST	Produits - Products	1974	import									
			EUR-9	Deutschland	France	Italia	Nederland	Belg.-Lux.	United Kingdom	Ireland	Danmark	
099	FOOD PREPARATIONS, NES.	1000 EUR	JUL	5295	1026	1300	138	297	128	1886	71	449
			AUG	4542	789	1439	86	136	186	1491	80	335
			SEP	3853	650	1375	124	183	131	1398	44	414
			OCT	6221	973	1476	175	274	217	3018	119	586
			NOV	5621	1057	1218	125	227	243	2204	59	488
			DEC	4904	890	954	195	229	289	1916	23	408
		X	4923	931	1066	131	225	183	1851	67	470	
		TONS	JUL	6841	1117	2037	205	392	112	2301	63	614
			AUG	5929	955	1840	82	185	161	2120	95	491
			SEP	4781	712	1294	73	205	118	1925	42	412
			OCT	8684	1051	1627	78	306	155	4617	153	696
			NOV	6647	1077	1511	120	220	196	2805	108	642
			DEC	6076	1158	1082	188	195	237	2759	26	411
X	6598	1071	1539	146	282	161	2683	81	635			
111	N-ALCOH. BEVERAG., EX-FRUIT JUIC	1000 EUR	JUL	440	139	136	11	7	5	62		80
			AUG	271	122	42		13	10	5		74
			SEP	181	98	12	5	9		5		52
			OCT	194	88	20	5	10	1	7		63
			NOV	145	81	6	6	2		6		47
			DEC	246	66	21	67	15	1	11		65
		X	566	413	36		12	8	6		61	
		TONS	JUL	74473	949	72738	330	29	14	125		288
			AUG	7088	6396	281	30	52	41	35		256
			SEP	1120	146	126	27	27		18		25
			OCT	3985	3349	213	15	15	3	18		254
			NOV	811	444	98	65	2		21		180
			DEC	1869	620	113	836	50	1	17		232
X	36477	3101	32802	204	28	16	88		238			
112	ALCOHOLIC BEVERAGES	1000 EUR	JUL	32049	4470	6116	1807	2883	818	14556	180	1219
			AUG	27392	3658	5899	711	3270	733	11294	237	1590
			SEP	27645	5892	3958	1176	3066	974	11411	272	896
			OCT	38036	6750	4565	1530	3973	1388	17159	265	1265
			NOV	38416	7792	6184	1379	2745	1308	11844	236	1208
			DEC	39864	8158	11998	2922	4192	1654	9140	246	1554
		X	30399	5183	6152	1598	3501	1174	11300	288	1203	
		TONS	JUL	68543	8961	22029	3881	3848	1710	25683	169	2262
			AUG	60555	6990	22994	1283	5425	1834	18904	199	2927
			SEP	47769	12101	8390	1785	3879	2435	17595	238	1347
			OCT	66345	13874	11711	3232	5295	2509	26176	991	2555
			NOV	7522	16480	25761	1530	3231	3569	21379	216	210
			DEC	9920	17040	3823	3344	3859	14771	14771	197	2916
X	63283	10998	20632	2792	4917	2852	18633	315	2144			
121	TOBACCO, UNMANUFACT., AND SCRAPS	1000 EUR	JUL	55724	12759	3589	4837	5199	2689	24173	963	1515
			AUG	50597	9029	1732	4410	4943	2589	19325	5092	3277
			SEP	56161	10864	1922	3315	7377	3211	22582	5087	1803
			OCT	72924	11246	5552	4539	4854	3295	36285	3111	4042
			NOV	78951	14570	6577	3074	7923	2675	33952	2368	7812
			DEC	55806	7955	5020	2747	5552	3053	27276	674	3526
		X	56158	10010	3763	4185	6185	2982	24421	2438	2174	
		TONS	JUL	36722	7359	5196	2320	3581	2118	15127	624	397
			AUG	32055	5847	2894	3111	3562	1993	11080	2305	1264
			SEP	36018	6608	3003	2689	5691	2401	12481	2580	1611
			OCT	43851	6595	7163	2995	3636	2477	17857	1339	1965
			NOV	45074	9142	6294	2270	5212	2010	15280	1087	3779
			DEC	33814	4465	6305	1496	3775	2142	13015	291	2325
X	35837	6242	5075	2400	4534	2258	13074	1215	1039			
122	TOBACCO MANUFACTURES	1000 EUR	JUL	2785	273	759	57	45	40	1121	34	456
			AUG	1516	182	185	146	124	51	652	13	163
			SEP	1828	180	312	44	126	61	879	82	144
			OCT	3001	1137	658	73	99	118	769	17	152
			NOV	1935	237	375	339	85	101	101	11	41
			DEC	2421	206	264	638	204	82	724	27	276
		X	2091	266	398	164	166	76	773	29	220	
		TONS	JUL	495	123	99	10	35	3	120	5	100
			AUG	416	126	40	1	65	8	62	2	31
			SEP	395	120	56	7	67	9	93	11	32
			OCT	583	234	116	15	77	14	95	2	32
			NOV	435	116	62	15	76	10	70	2	41
			DEC	459	73	35	163	67	9	57	3	52
X	409	82	69	35	70	8	91	4	52			
211	HIDES, SKINS, UNDR., EX-FUR SKINS	1000 EUR	JUL	30316	3007	10960	11134	1306	567	3154	1	187
			AUG	27659	3074	7710	11189	1708	1211	2167	39	235
			SEP	48176	2813	10217	10126	1310	1732	2401	1	258
			OCT	30869	3099	10890	12690	993	410	2493	2	292
			NOV	22333	2558	5692	10246	1057	392	2173	34	181
			DEC	21667	2702	7897	7732	679	555	1806	11	296
		X	29512	2915	9886	11671	977	903	2856	26	279	
		TONS	JUL	31579	5973	9007	10755	1939	502	3115		288
			AUG	27754	6274	5629	10029	1702	1029	2698	18	374
			SEP	27788	5246	7045	9804	1680	878	2878		256
			OCT	43327	4722	9344	11979	1478	478	1478	4	237
			NOV	27727	5530	5591	11176	1359	389	3405	40	237
			DEC	25785	6199	7905	7481	965	538	2207		490
X	30844	5232	7996	10741	1484	864	4118	23	387			
212	FUR SKINS, UNDRESSED	1000 EUR	JUL	23580	12497	1048	3296	127	123	6200		289
			AUG	26769	8216	712	1159	64	257	16119		242
			SEP	21267	12952	1449	1925	9	306	4424		202
			OCT	33408	11309	1296	1265	86	463	18802		187
			NOV	21672	8974	1044	1809	154	176	5552		473
			DEC	44852	17152	1594	1569	14	331	19222		4970
		X	35594	13347	1973	5130	105	427	10900		3712	
		TONS	JUL	957246	352976	79630	130301	221673	82389	58111	812	31354
			AUG	839020	363940	86317	53436	149672	65212	101369	75	18999
			SEP	788003	26368	4506	18449	13484	6735	5151	345	3116
			OCT	826045	373191	76011	131108	108557	93749	37032	123	46274
			NOV	677660	328870	65371	78657	81535	45033	52767	1211	24216
			DEC	1005323	373816	98400	182483	157752	96322	46267	1388	48895
X	879275	353956	82282	116479	162055	65248	57863	714	40678			
221	OIL SEEDS, OIL NUTS, OIL KERNELS	1000 EUR	JUL	212249	74270	22954	29923	47664	15353	15408	307	6370
			AUG	197727	78774	27642	12920	38155	12495	23739	24	4318
			SEP	181476	59020	16940	45763	25626	13930	13679	104	6414
			OCT	211670	87601	25685	32372	32237	12803	10976	35	9961
			NOV	175195	80025	21475	21236	21838	11091	13272	484	5774
			DEC	25621	86092	35224	42888	35627	23105	11830	482	13963
		X	205249	77025	24583	27741	37547	14015	15327	215	8759	
		TONS	JUL	957246	352976	79630	130301	221673	82389	58111	812	31354
			AUG	839020	363940	86317	53436	149672	65212	101369	75	18999
			SEP	788003	26368	4506	18449	13484	6735	5151	345	3116
			OCT	826045	373191	76011	131108	108557	93749	37032	123	46274
			NOV	677660	328870	65371	78657	81535	45033	52767	1211	24216
			DEC	1005323	373816	98400	182483	157752	96322	46267	1388	48895
X	879275	353956	82282	116479	162055	65248	57863	714	40678			
231	RUBBER	1000 EUR	JUL	48912	11078	10314	9596	3623	1031	12498	464	308
			AUG	39829	12321	6993	5132	3499	1188	9976	272	488
			SEP	49925	11932	10245	7447	5013	1241	12760	720	567
			OCT	54921	16045	12889						



import  
INTRA (EUR-9)

CST	Produits - Products	1974	EUR-9 <sup>1)</sup>	Deutschland	France	Italia	Nederland <sup>2)</sup>	Belg.-Lux.	United Kingdom	Ireland	Danmark		
241	BOIS CHAUFF., CHARBON DE BOIS	1000 EUR	JUL 1534	257	61	673	64	448	29	2			
		AOU 1635	223	196	701	69	424	11			11		
		SEP 1387	242	127	422	78	484	27			7		
		OCT 1317	262	179	161	134	548	22			9		
		NOV 1402	237	148	444	102	420	22			6		
		DEC 1514	266	166	566	96	366	51			2		
		X 1400	266	135	430	76	462	26			4		
		TONNES	JUL 54674	9949	3802	16727	3169	20891	120		13	3	
		AOU 55039	8247	8162	16553	3457	18149	69		4		398	
		SEP 53143	9544	6416	9863	5084	21888	104		1		243	
		OCT 52284	10326	7416	5070	5390	23468	145		10		459	
		NOV 47382	10322	5681	9066	4415	16973	450		16		460	
		DEC 47372	8328	5878	11768	4529	16046	687		18		198	
		X 52847	10674	6094	11376	3635	20885	205		13		165	
242	BOIS RONDS BRUTS, SIMPL. EQUAR.	1000 EUR	JUL 15644	1552	836	7086	1069	4073	622	62	344		
		AOU 16187	1908	861	7160	1252	4129	423		53	401		
		SEP 14486	1525	1011	5762	1140	4126	52		42	288		
		OCT 13106	1845	1021	4699	1168	3676	413		35	249		
		NOV 10181	1632	1060	2710	968	3202	379		27	203		
		DEC 10412	1613	1088	4302	790	2134	297		43	145		
		X 12944	1933	747	4534	1054	3700	589		65	372		
		1000 TONNES	JUL 354	35	16	114	32	136	10		7	10	
		AOU 351	39	16	112	37	131	7		7	8		
		SEP 336	34	19	96	36	136	8		8	7		
		OCT 300	42	19	73	33	138	7		7	5		
		NOV 261	35	21	41	30	123	6		6	3		
		DEC 197	28	20	67	22	53	4		4	3		
		X 244	38	14	73	30	120	10		10	10		
243	BOIS FACONNES DU SIMPL. TRAV.	1000 EUR	JUL 15113	1783	1003	3374	2743	3007	2533	397	273		
		AOU 12468	1324	711	1561	3129	2886	2233		197	427		
		SEP 13709	1434	946	2127	3103	3497	1912		115	574		
		OCT 13922	1828	1078	2032	3265	3115	1804		390	410		
		NOV 11473	1657	804	1528	2995	2198	2018		220	253		
		DEC 10447	1543	788	1524	2652	2539	1553		214	234		
		X 15916	1628	1063	2635	3677	3897	2267		268	480		
		1000 TONNES	JUL 98	11	6	25	20	18	14		2	2	
		AOU 80	8	6	14	23	16	12		1	2		
		SEP 161	8	6	14	23	18	90		10	2		
		OCT 89	10	6	15	26	18	10		1	2		
		NOV 90	10	4	12	25	14	23		1	1		
		DEC 75	9	4	11	25	15	9		1	1		
		X 111	10	6	18	27	21	24		1	2		
244	LIEGE BRUT ET DECHETS	1000 EUR	JUL 115	6	4	84	8	8	4	9			
		AOU 54	3	8	39	6	12	2		2			
		SEP 25	13	3	3	6	1	3		4	1		
		OCT 25	9	9	1	11	1	3		3			
		NOV 32	2	9	15	1	3	2		5			
		DEC 48	6	3	24	4	3	2		5			
		X											
		TONNES	JUL 371	49	10	273	11	5	23		1		
		AOU 126	24	14	70	15	1	1		1			
		SEP 82	19	4	41	17	3	1		4	1		
		OCT 113	89	1	18	8	4	1		3			
		NOV 88	49	1	8	22	4	3		3			
		DEC 33	8	3	18	2	3	3		6			
		X 143	44	7	68	12	4	3		6			
251	PATES A PAPIER ET DECHETS PAP.	1000 EUR	JUL 22076	9871	5165	4596	1313	544	501	58	28		
		AOU 16746	8676	2343	2530	1696	868	553		70	10		
		SEP 21625	9020	5149	4464	1200	781	934		68	9		
		OCT 20278	6889	5676	4610	1482	680	748		169	24		
		NOV 14378	4366	4696	2927	1927	952	578		66	19		
		DEC 15344	4551	4557	3920	422	636	112		67	9		
		X 18552	6800	4648	4457	1087	816	661		12	12		
		TONNES	JUL 130041	58000	29651	23482	11086	3192	2871	1487	272		
		AOU 94470	48626	13341	11685	11685	3715	3484	2034	151			
		SEP 140619	49958	27899	20753	9568	3462	27302	1539	149			
		OCT 108633	34831	31796	20921	9638	3009	5616	2561	261			
		NOV 82734	23801	26031	13227	8962	2867	6379	1126	341			
		DEC 85368	22396	25483	19050	9030	3420	4887	895	207			
		X 119223	42618	30257	25614	9268	4493	5901	1587	186			
261	SOIE	1000 EUR	JUL 471	177	12	265	1	1	16				
		AOU 82	39	6	6	6	10	6		13			
		SEP 104	60	12	2	2	8	17		5			
		OCT 65	17	16	3	1	8	17		4			
		NOV 61	39	26	38	1	4	7		4			
		DEC 61	83										
		X 163											
		262	LAINES ET POILS D'ORIG. ANIMALE	1000 EUR	JUL 19486	5720	1089	6027	743	3361	1787	545	214
				AOU 17258	4589	797	3072	585	6111	1296		582	226
				SEP 20618	5548	1315	5624	988	4874	1115		869	285
				OCT 21813	6703	1461	5209	818	5346	1448		573	255
				NOV 22136	7329	1323	6472	639	1081	578		181	
				DEC 18137	4486	1561	5224	759	4073	1004		786	244
				X 26063	6969	1546	7685	823	5962	1913		925	239
TONNES	JUL 8025			1749	613	1950	479	1895	1030	234	76		
AOU 7047	1532			483	996	338	2527	881		222	68		
SEP 8851	1854			955	1997	505	2236	810		372	122		
OCT 10430	2593			872	2227	474	2732	1112		321	98		
NOV 10761	2630			883	3186	397	2371	804		407	84		
DEC 9650	1777			1084	2743	470	2216	760		522	97		
X 11249	2211			847	2759	462	2666	1800		415	89		
263	COTON	1000 EUR	JUL 3793	275	661	614	1099	304	802	12	26		
		AOU 2935	324	426	487	734	244	745		39			
		SEP 4356	324	964	444	1326	423	630		58	57		
		OCT 5032	340	819	422	1154	1309	897		50	41		
		NOV 3276	366	734	600	372	420	713		42	29		
		DEC 3906	285	769	1001	453	992	341		24	41		
		X 4552	338	798	822	1034	808	671		33	49		
		TONNES	JUL 6530	917	1647	1049	1136	492	1193	26	70		
		AOU 4458	614	804	782	794	394	896		44	130		
		SEP 7773	951	2308	726	1436	1004	935		249	166		
		OCT 8480	899	1986	639	1531	1805	1330		59	121		
		NOV 6353	1013	1568	931	901	647	110		79	104		
		DEC 7238	896	1604	1387	870	1628	670		41	142		
		X 7952	1115	1992	1193	1244	1137	1036		77	157		
264	JUTE ET AUT., N. FILES, DECH. ETC.	1000 EUR	JUL 293	56	117			51	30	39			
		AOU 133	32	38			3	51	1	8			
		SEP 361	81	114			2	59	90	13			
		OCT 275	63	95			6	24	23	24			
		NOV 248	73	79			12	24	27	24			
		DEC 151	35	75			3	20	7	13			
		X 269	56	120			3	49	21	16			
		TONNES	JUL 1423	225	588			325	182	102			
		AOU 469	168	190			31	264	95	25			
		SEP 1685	376	613			14	288	331	62			
		OCT 1371	347	502			23	277	114	85			
		NOV 1170	299	491			38	157	116	68			
		DEC 1195	191	384			15	149	49	49			
		X 1339	275	619			13	267	62	58			

<sup>1)</sup> A l'exclusion du commerce des Pays-Bas avec l'Union Economique Belgo-Luxembourgeoise.  
X = 0

<sup>2)</sup> Excluding the trade of the Netherlands with the Belgium Luxembourg Economic Union.  
X = 0

TAB. 8

import  
EXTRA (EUR-9)

CST	Produits - Products	1974	import										
			EUR-9	Deutschland	France	Italia	Nederland	Belg.-Lux.	United Kingdom	Ireland	Danmark		
241	FUEL WOOD AND CHARCOAL	1000 EUR	JUL	2942	613	205	1754	61	127	168		14	
			AOU	4178	494	340	3128	82	776	49	15		
		SEP	2339	328	243	3136	34	52	133	3	10		
		OCT	4314	483	402	3110	56	69	178		16		
		NOV	2865	375	722	1450	55	42	198		23		
		DEC	2261	303	284	1234	62	55	259		24		
		X	2810	382	241	1875	55	94	132	1	30		
		TONS	JUL	75769	13358	1596	54569	473	4699	445		203	
			AOU	125333	1851	107398	726	2851	610	7	535		
			SEP	52660	8289	46452	278	1541	445		423		
			OCT	139019	15442	2423	11737	287	2176		520		
			NOV	12840	13995	3958	51507	377	1531		533		
			DEC	52604	7651	917	38546	348	3193		555		
			X	86870	10625	1646	69116	425	3486		764		
242	WOOD,ROUGH OR ROUGHLY SQUARED	1000 EUR	JUL	79005	12660	22528	30653	4562	2131	4394	798	1279	
			AOU	57900	9269	15046	22415	3147	2370		383	1064	
		SEP	58434	7772	15475	23640	3158	2412		4312	1011	654	
		OCT	46994	8425	11767	16254	2796	2522		3945	308	951	
		NOV	39951	8298	11277	11735	2301	1702		3230		900	
		DEC	40476	8715	7766	16777	1844	2196		1892	124	1162	
		X	59912	11782	16360	20538	2876	2770		3098	646	1842	
		1000 TONS	JUL	876	131	221	388	48	32		44	5	6
			AOU	641	125	144	267	34	43		39	3	6
			SEP	643	98	146	288	31	29		40	6	5
			OCT	550	111	120	209	34	32		38	1	4
			NOV	463	112	120	155	27	25		25	1	5
			DEC	507	104	85	142	19	31		18	1	8
			X	655	128	160	258	31	38		30	2	8
243	WOOD,SHAPED OR SIMPLY WORKED	1000 EUR	JUL	264032	32518	33162	41267	28128	6452	107409	6480	8616	
			AOU	231005	33522	19211	18055	30116	9788	104205	5863	14645	
		SEP	25668	3963	2057	2583	30136	7688	5286		457	1310	
		OCT	210457	29707	18905	24496	26185	8315	87604		3257	11988	
		NOV	158595	27574	12734	17815	19075	7885	61815		1783	9914	
		DEC	159989	27465	16995	21204	20397	7553	55000		2698	8677	
		X	221316	26595	23043	34362	25614	8558	85979		5100	11664	
		1000 TONS	JUL	1286	167	150	209	130	32		529	29	39
			AOU	1079	154	91	89	128	45		479	26	69
			SEP	1094	138	92	130	137	37		477	20	64
			OCT	1014	122	137	118	118	41		412	15	57
			NOV	804	146	57	113	85	39		308		46
			DEC	823	153	77	137	94	38		274	12	40
			X	1156	141	109	181	123	46		474	23	58
244	CORK,RAW,AND WASTE	1000 EUR	JUL	1777	607	356	335	183	39	255		2	
			AOU	1099	333	147	334	98	1	175	4	7	
		SEP	1071	112	278	327	21	8		22		12	
		OCT	1376	367	362	224	139	10		239		8	
		NOV	1036	129	187	146	118	26		26		6	
		DEC	896	169	311	235	57	10		99		11	
		X	1370	327	403	241	119	15		245	14	8	
		TONS	JUL	4852	2032	805	786	581	44		590		15
			AOU	2623	875	425	608	319	6		370		16
			SEP	5317	349	582	848	57	23		3394		29
			OCT	13862	1265	858	630	421	8		10622		23
			NOV	5247	366	780	417	306	29		3207		49
			DEC	7659	373	676	182	182	33		276		57
			X	6101	1087	1015	594	415	31		2911		19
251	PULP AND WASTE PAPER	1000 EUR	JUL	194641	42248	33532	44451	15201	6897	50645	546	1121	
			AOU	195816	54803	30911	28957	10654	12093	55485		1152	1761
		SEP	219660	43967	37917	40964	19970	10017	66070		1074	2141	
		OCT	225261	53828	37788	40963	19651	10031	59567		936	2497	
		NOV	216818	52911	37576	34345	14092	10075	64742		467	2610	
		DEC	205384	46896	43475	33064	14167	9999	54834		813	2136	
		X	179703	41440	31575	31488	13541	8556	50603		771	1730	
		TONS	JUL	858341	188331	138076	186724	70243	31337	233742		2335	7553
			AOU	779869	217543	121251	114997	44915	46765	261382		7739	10276
			SEP	832829	167520	129983	141543	81713	35702	261134		4417	10818
			OCT	818441	206650	131901	146747	66118	37511	215878		3538	12372
			NOV	79130	19154	134662	127054	52336	37511	234243		3769	13683
			DEC	729198	167076	144845	119084	47109	36536	201322		3022	10204
			X	788497	183289	134384	137885	61293	36669	221450		3654	9874
261	SILK	1000 EUR	JUL	5303	439	774	3939	3		148			
			AOU	1950	486	214	1145	10	4		91		
		SEP	3074	210	473	2294		6			91		
		OCT	3293	407	326	2520		3			33		
		NOV	3600	168	301	2764		13			139		
		DEC	4502	102	301	3322		17			177		
		X	4115	549	747	2643		4			167		
262	WOOL AND ANIMAL HAIR	1000 EUR	JUL	7807	9308	21886	13545	1438	6561	24417	674	241	
			AOU	65721	10792	21111	8717	14964	7527	14924		938	204
		SEP	8548	7998	13109	1183	2592	424	16174		873	595	
		OCT	40043	8617	5788	10780	1890	3193	9126		274	375	
		NOV	39625	8051	5974	10115	1868	2817	10187		375	238	
		DEC	48572	11291	13225	7423	657	3223	12046		208	99	
		X	71071	49507	20493	11761	1597	3263	20507		643	301	
		TONS	JUL	41375	3842	11650	5795	1114	4021	14494		361	99
			AOU	39639	4616	11739	3939	833	4110	13826		499	77
			SEP	29710	3497	7532	5593	1806	2255	8405		458	163
			OCT	20816	3809	3854	5143	1179	2011	4531		374	152
			NOV	23461	4390	4763	5110	1357	1889	5927		228	97
			DEC	31357	5795	10485	3850	476	2797	7788		131	36
			X	35491	3988	10541	5030	1145	3238	11095		338	115
263	COTTON	1000 EUR	JUL	77740	20659	20651	21399	4467	3520	6358	320	366	
			AOU	63629	23509	14707	11711	1062	4001	8033		258	348
		SEP	90263	23709	20539	20858	2831	2986	9165		158	17	
		OCT	68697	17514	19522	17260	2552	4101	7059		422	237	
		NOV	65742	19935	16985	13304	2270	4792	7930		374	152	
		DEC	78721	20027	23573	14313	1995	6610	11415		236	552	
		X	81781	22217	21277	20167	3073	3756	10657		407	228	
		TONS	JUL	79824	25073	19975	18610	4178	3534	7762		346	345
			AOU	65461	22878	13693	10902	922	3800	8683		315	267
			SEP	75189	24316	18398	17588	2715	2783	9172		178	41
			OCT	65637	18790	17921	14164	2425	4251	7488		432	165
			NOV	69842	23609	16528	12360	2190	5126	9230		644	155
			DEC	83887	24078	25022	13998	2007	6734	13864		274	499
			X	80751	24428	20310	17106	2785	3709	11720		467	227
264	JUTE A.OTHER,NOT SPUN,WAST.ETC	1000 EUR	JUL	5857	494	797	470	691	1632	1727	45	1	
			AOU	6916	1093	2130	371	150	881	2078		243	
		SEP	4727	612	1258	497	254	1876	1875		44	2	
		OCT	4707	612	1258	503	59	891	1318		65		
		NOV	3193	251	882	497	1	427	1132		2		
		DEC	6488	826	1560	418	139	816	2728		77	1	
		X	5414	599	1155	361	197	1127	1896			1	



import  
INTRA (EUR-9)

CST	Produits - Products	1974	EUR-9 <sup>1)</sup>	Deutschland	France	Italia	Nederland <sup>1)</sup>	Belg.-Lux.	United Kingdom	Ireland	Danmark	
265	AUTRES FIBRES TEXT. VEGETALES	1000 EUR	JUL	5037	349	650	1504	24	1555	807	139	9
		AOU	3557	178	75	422	117	3105	726	31	3	
		SEP	3237	766	656	508	38	2394	779	84	10	
		OCT	4664	339	703	544	20	1858	1065	127	8	
		NOV	4305	377	512	1074	19	1594	621	102	6	
		DEC	4459	255	416	1301	29	1610	762	102	6	
	X	5128	454	523	981	26	1989	1037	111	19	9	
	TONNES	JUL	12017	597	1705	1936	56	6591	1000	116	18	2
		AOU	21194	186	304	780	35	18720	1129	29	2	
		SEP	18650	935	1949	876	86	13720	965	84	19	
		OCT	31119	402	2468	791	54	8316	1411	88	8	
		NOV	11097	572	1565	1422	37	6658	760	74	9	
		DEC	11422	315	1458	1643	62	6890	957	57	40	
	X	15276	621	1625	1402	83	9957	1463	111	14		
266	FIBRES TEXT.SYNTH.ET ART.DISC.	1000 EUR	JUL	50657	9469	9868	11562	4372	7461	6081	1370	474
		AOU	37918	6371	6865	5514	3865	8519	5005	1169	610	
		SEP	38021	7522	8005	4937	3954	7257	4710	1145	491	
		OCT	33814	7101	6853	6421	2778	5563	2799	1739	569	
		NOV	31802	5829	7015	6722	2739	5952	2585	1752	408	
		DEC	28137	5261	5408	6970	2758	5310	2080	428	422	
	X	46309	8960	9107	9455	4031	8987	3980	1145	644		
	TONNES	JUL	41932	7624	7527	9751	4666	5657	4508	1857	343	
		AOU	31057	5187	4826	4697	4225	6319	3879	1513	412	
		SEP	31851	6099	5740	4299	5023	5231	3522	1596	341	
		OCT	29256	5811	5128	5828	3284	4350	2256	2199	401	
		NOV	27669	4916	5259	6448	2935	4477	2105	1233	295	
		DEC	25492	4722	4144	7242	2590	4319	1679	486	309	
	X	39930	7551	7294	8352	4457	7071	3164	1581	461		
267	FRIPERIE, ORILLES, CHIFFONS	1000 EUR	JUL	3772	425	1043	1164	522	421	127	46	24
		AOU	2094	368	358	381	468	398	44	62	27	
		SEP	4147	346	1459	849	98	91	28	27		
		OCT	4866	365	1263	1241	763	1040	96	42		
		NOV	4675	298	1227	1513	577	849	112	50		
		DEC	4148	240	1315	1554	309	523	117	48		
	X	4384	372	1241	1309	556	719	106	46	35		
	TONNES	JUL	16339	3097	3723	4205	2818	2014	322	98	63	
		AOU	10056	2522	1153	1720	2368	1888	213	162	30	
		SEP	18131	2292	3805	2929	3165	5198	265	70		
		OCT	21641	2352	4577	4583	3818	5656	265	114		
		NOV	20405	1535	4304	6375	3489	3964	468	80		
		DEC	16103	1074	4056	6557	1546	2273	365	131		
	X	18367	2309	4117	4878	2902	3607	316	108			
271	ENGRAIS NATURELS	1000 EUR	JUL	634	60	104	66	73	117	122	92	
		AOU	1658	43	116	175	38	166	1120			
		SEP	713	134	113	143	44	173	105			
		OCT	639	41	89	133	32	247	55			
		NOV	943	34	232	195	72	127	11	242		
		DEC	1312	60	216	201	55	475	296			
	X	882	69	123	128	52	271	197				
	1000 TONNES	JUL	18	1	3	1	5	5	1			
		AOU	17	1	2	3	4	7	18			
		SEP	22	3	3	3	6	7	2			
		OCT	21	1	2	3	5	9	1			
		NOV	20	1	3	4	4	17	4	3		
		DEC	24	1	3	3	9	9	3			
	273	PIERRES CONSTR.,SABL.,GRAVIERS	1000 EUR	JUL	16156	4855	2942	1936	3052	1993	905	195
AOU			17062	5075	1912	2134	3628	3202	609	207	294	
SEP			16293	4466	2488	1946	3068	2206	635	159	245	
OCT			19054	4895	2485	2157	4269	3977	692	245	334	
NOV			14543	4176	2077	1373	3769	2186	585	191	186	
DEC			14156	3461	2331	1618	2925	2738	630	185	268	
X		16151	4149	2599	1734	3475	3020	700	187	288		
1000 TONNES		JUL	4435	1679	712	112	1249	578	49	27	29	
		AOU	5328	1926	517	135	1479	1165	49	28		
		SEP	4926	1699	599	112	1615	698	156	24		
		OCT	5802	1701	586	121	1758	187	29	39		
		NOV	4322	1555	452	89	1403	535	43	29		
		DEC	4234	1268	549	99	1253	985	38	15		
X		4960	1556	635	107	1450	1106	53	27			
274	SOUFRE, PYRITES DE FER N.GRILL.	1000 EUR	JUL	2728	156	39	28	7	186	1937	306	69
		AOU	3025	221	46	61	742	1845				
		SEP	2566	15	54	53	258	1649	273	234		
		OCT	3358	164	50	379	42	241	1981	305		
		NOV	2814	112	35	25	27	216	530	414		
		DEC	2831	197	41	144	43	298	1740	189		
	X											
	TONNES	JUL	77524	4288	883	62	69	4833	5815	9336	2538	
		AOU	83824	5100	866	1710	69	13843	5127	15		
		SEP	67225	167	514	1247	449	6040	44148	6934		
		OCT	79803	2789	509	6938	592	6403	47879	8085		
		NOV	67938	4092	337	265	171	14231	41812	17		
		DEC	75035	2314	122	6627	451	5652	42036	11077		
	X	81469	4199	402	2906	888	8568	53036	5594			
275	ABRASIFS NATURELS,DIAM.INDUST.	1000 EUR	JUL	6847	1763	920	670	946	2234	275	15	
		AOU	5272	1121	395	203	1000	1877	640	23		
		SEP	6282	1326	868	297	851	2258	640	17		
		OCT	6860	1612	889	309	1482	2447	483	10		
		NOV	6206	1652	666	337	1272	1564	635	7		
		DEC	6332	1116	875	479	650	2530	638	5		
	X	6775	1414	722	471	1265	2433	417	17			
	TONNES	JUL	29359	8666	4525	7609	2733	3353	1429	561		
		AOU	24792	6356	3967	6148	3378	3398	1072	368		
		SEP	26271	6859	4089	6217	3290	3529	1089	694		
		OCT	28896	7997	4431	5316	3651	4710	1705	398		
		NOV	25275	8228	4125	4039	3651	3833	1204	352		
		DEC	24526	6702	4184	5168	3055	3389	1147	323		
	X	25182	7071	4009	5094	2962	3610	1344	477			
276	AUTRES PRODUITS MINERAUX BRUTS	1000 EUR	JUL	29359	8666	4525	7609	2733	3353	1429	561	
		AOU	24792	6356	3967	6148	3378	3398	1072	368		
		SEP	26271	6859	4089	6217	3290	3529	1089	694		
		OCT	28896	7997	4431	5316	3651	4710	1705	398		
		NOV	25275	8228	4125	4039	3651	3833	1204	352		
		DEC	24526	6702	4184	5168	3055	3389	1147	323		
	X	25182	7071	4009	5094	2962	3610	1344	477			
	1000 TONNES	JUL	1522	459	350	169	332	151	30	13		
		AOU	1491	368	279	151	467	179	22	10		
		SEP	1586	319	328	124	558	152	79	13		
		OCT	1641	383	356	90	549	182	29	7		
		NOV	1432	384	311	104	440	151	20	8		
		DEC	1413	370	295	114	406	161	34	11		
	X											
281	MINERAIS DE FER	1000 EUR	JUL	7542	1642	202	21	4987	690			
		AOU	5820	1508	51	10	3843	394				
		SEP	6582	1636	69	24	4335	516				
		OCT	7247	1732	135	28	4612	740				
		NOV	7217	1570	94	36	4604	913				
		DEC	6922	1936	75	37	4474	403				
	X	7105	1647	98	37	4692	627					
	1000 TONNES	JUL	1754	307	31		1365	51				
		AOU	1417	303	8		1071	34				
		SEP	1563	333	8		1152	49				
		OCT	1663	338	26		1252	69				
		NOV	1557	284	14		1199	60				
		DEC	1584	324	9		1224	26				
	X	1648	326	13		1265	42					

<sup>1)</sup> A l'exclusion du commerce des Pays-Bas avec l'Union Economique Belgo-Luxembourgeoise.  
X O

<sup>1)</sup> Excluding the trade of the Netherlands with the Belgium Luxembourg Economic Union  
X O

TAB. 8

TRADE OF THE EC  
by productsimport  
EXTRA (EUR-9)

CST	Produits - Products	1974	import											
			EUR-9	Deutschland	France	Italia	Nederland	Belg.-Lux.	United Kingdom	Ireland	Danmark			
265	OTHER VEGETABLE FIBRES	1000 EUR	JUL	19580	2402	5697	1692	784	4764	1681	2118	442		
		AUG	13774	1796	4366	1281	726	2213	2430	678	289	690		
		SEP	17707	1646	4375	2485	1048	4266	2707	490	209	1564		
		OCT	21443	3082	7083	1856	290	4094	4321	528	109	618		
		NOV	13540	2173	3242	1232	724	3022	1583					
		DEC	15024	2134	3493	2156	291	3418	2212	1211				
		X	16114	1982	4523	1794	561	3394	2592	651				
		TONS	JUL	32843	4058	8603	3353	1141	8286	3487	3310	605		
		AUG	23209	4471	6520	1931	1002	4189	3602	857	638			
		SEP	28068	3341	6831	4042	1339	7304	3739	620	949			
		OCT	33447	3873	10947	3499	493	6144	6529	620	303			
		NOV	33477	4385	8886	2140	973	5089	3499	1	2004			
		DEC	27248	3748	5294	3624	495	7360	4905	1609	213			
		X	29799	4310	7313	3481	934	6413	5270	1100	979			
266	SYN. AND REGENERATED-ART.-FIBR.	1000 EUR	JUL	18874	3898	1809	2981	2089	1303	6245	312	237		
		AUG	16521	4005	1043	1649	1835	1567	5408	430	584			
		SEP	19911	3875	1872	2535	2228	1776	6724	387	514			
		OCT	16789	3616	1006	1895	1369	1558	6568	172	605			
		NOV	14277	3504	580	2346	1460	1278	4663	166	280			
		DEC	12788	3322	628	2347	1686	927	3836	25	217			
		X	17671	3953	1560	2829	1848	1843	4945	250	444			
		TONS	JUL	20356	4344	1442	4082	2630	1686	5538	397	237		
		AUG	17725	4600	778	2770	2278	1644	4770	616	530			
		SEP	22057	4211	1356	3352	2896	2213	7064	471	495			
		OCT	17691	4120	868	2319	1751	1681	6125	249	579			
		NOV	15224	3681	569	3164	1804	1212	4368	150	278			
		DEC	15646	4041	679	3527	1982	876	4323	21	198			
		X	19426	4371	1315	3803	2392	1621	4944	330	451			
267	OLD CLOTHG., OTH. TEXT. ART.-FRAGS	1000 EUR	JUL	3721	269	736	2077	174	96	341		28		
		AUG	2110	203	253	1124	205	127	215		18			
		SEP	2592	223	622	1364	168	187	168		41			
		OCT	2594	199	538	1361	182	187	144		39			
		NOV	2989	373	616	1529	123	153	144	1	50			
		DEC	2780	127	663	1541	118	106	185		40			
		X	2924	245	618	1520	143	127	238	2	31			
		TONS	JUL	14194	2122	1778	8414	688	456	682		54		
		AUG	8294	1400	607	4753	603	326	557		48			
		SEP	10631	1507	1683	5627	469	751	499		96			
		OCT	10822	1753	1385	5996	615	413	255		105			
		NOV	11305	1377	1640	6466	356	329	451		106			
		DEC	10544	888	1629	6729	388	396	441		74			
		X	10987	1610	1710	5965	485	516	625	4	72			
271	NATURAL FERTILISERS	1000 EUR	JUL	81357	11466	27514	10469	9488	9688	8223	2414	2095		
		AUG	69593	13642	23398	6861	2398	9073	10381	1960	1888			
		SEP	78644	10209	24693	7451	13831	9445	11049	365	1601			
		OCT	87921	18229	26684	7798	9808	10906	10205	2577	1714			
		NOV	75845	12542	28816	10387	4117	9444	7040	2226	1273			
		DEC	80763	10747	26130	7942	11358	11122	7810	1059	1682			
		X	66133	10661	22059	6847	7110	8478	7871	1600	1509			
		1000 TONS	JUL	1853	251	580	264	291	222	150	55	40		
		AUG	1352	271	469	161	158	168	187	40	28			
		SEP	1573	242	631	236	332	181	208	8	25			
		OCT	1660	323	490	176	175	229	193	50	24			
		NOV	1509	267	503	243	131	166	136	44	19			
		DEC	1558	217	515	177	242	207	153	22	38			
		X	1558	257	490	177	199	200	170	37	28			
273	BUILDING STONE, SAND, GRAVEL	1000 EUR	JUL	8476	3130	689	2748	517	432	217	2	741		
		AUG	7758	2864	790	2524	192	316	136	8	861			
		SEP	8685	2447	1840	2776	252	345	207	8	681			
		OCT	8937	325	829	2786	323	227	270	17	739			
		NOV	7716	2722	930	2562	199	221	322	17	743			
		DEC	7300	2375	1104	2195	210	652	106	106	658			
		X	7998	2558	1069	2571	360	490	215	25	709			
		1000 TONS	JUL	648	422	9	36	40	24	5	112			
		AUG	536	348	10	36	5	16	6	6	113			
		SEP	511	326	38	40	4	7	7	7	87			
		OCT	559	377	11	35	3	13	6	6	115			
		NOV	432	287	20	30	3	5	1	1	118			
		DEC	386	246	27	31	3	6	1	1	67			
		X	498	311	24	34	22	15	6	6	84			
274	SULPHUR, UNPASTED IRON PYRITES	1000 EUR	JUL	16661	2185	2771	4825	1605	2428	2589	258			
		AUG	14262	2074	2126	4743	1746	2187	2743					
		SEP	12989	1274	2109	3682	1481	2492	1847	103	3			
		OCT	17025	3833	4414	4174	970	1952	1585	87	10			
		NOV	11114	1880	2797	1473	1373	1373	1019	101	5			
		DEC	12441	1678	3517	1398	1231	1989	2623	103	103			
		X	13148	2386	2509	2821	1214	2045	2023	110	39			
		TONS	JUL	530678	103871	76707	122913	55225	78411	84350	9191			
		AUG	463132	89453	56987	123089	44488	62522	82552	82552	40			
		SEP	414591	59846	60888	13345	43302	83302	45302	45302	20			
		OCT	574923	184787	112824	125352	28490	62527	58624	58624	140			
		NOV	360521	70897	74910	59111	38266	62640	18195	2722	80			
		DEC	396859	68079	102904	25129	37748	68015	94944	94944	40			
		X	439840	100144	73189	85347	40574	70031	65806	2904	1845			
275	NATURAL ABRASIVES, IND. DIAMONDS	1000 EUR	JUL	6237	963	503	458	436	3262	560	3	52		
		AUG	4169	996	269	494	393	1355	610	21	31			
		SEP	5062	835	551	520	913	1402	729	4	110			
		OCT	5139	1015	639	606	220	1571	993	4	91			
		NOV	6059	861	446	501	663	2678	857	17	36			
		DEC	3584	591	474	494	229	1166	562	2	66			
		X	5282	924	577	498	497	2039	685	7	56			
		276	OTHER CRUDE MINERAL PRODUCTS	1000 EUR	JUL	43651	12923	7112	5940	7005	1761	7255	287	1368
				AUG	44803	18184	6874	5187	3515	3167	6356	433	1087	
				SEP	48985	17021	7323	8308	4012	4112	6856	113	1240	
				OCT	53841	21560	6305	7193	5046	3377	8797	559	1004	
				NOV	48189	19648	5549	6444	4949	1895	7972	277	1455	
				DEC	38928	13648	4578	5335	4110	1881	6020	231	1125	
				X	40917	14174	6202	5547	4291	2611	6817	281	995	
1000 TONS	JUL			692	201	155	92	103	23	87	4	27		
AUG	692			271	132	85	103	35	65	36	36			
SEP	714			266	135	108	48	41	82	1	32			
OCT	746			294	123	85	64	30	120	4	26			
NOV	684			280	114	90	58	21	89	2	30			
DEC	564			186	131	70	57	18	70	3	30			
X	629			215	124	80	65	30	90	3	33			
281	IRON ORE	1000 EUR	JUL	173448	65091	16962	23772	9168	22469	35976		10		
		AUG	148061	70488	11329	16488		22566	27180		9			
		SEP	166047	69040	11880	23666	12315	19133	30927		8			
		OCT	160038	59070	20656	18090	9013	21991	31160		38			
		NOV	167246	81509	11516	20087	4775	21427	27900		32			
		DEC	150428	66912	18654	21568	3260	19939	24087		8			
		X	147654	63403	15741	18036	6739	18090	25631		15			
		1000 TONS	JUL	12418	4461	1391	1816	688	1915	2147		1		
		AUG	11085	4967	1030	1438		1904	1744		1			
		SEP	11989	4665	985	1880	968	1534	1955		1			
		OCT	11788	3918	1688	1561	479	1616	2048		1			
		NOV	12032	3534	957	1608	431	1758	1758		4			
		DEC	11037	4560										



import  
INTRA (EUR-9)

CST	Produits - Products	1974	EUR-9 <sup>1)</sup>	Deutschland	France	Italia	Nederland <sup>1)</sup>	Belg.-Lux.	United Kingdom	Ireland	Danmark
282	FERRAILLES DE FONTE, FER, ACIER 1000 EUR	JUL	93876	10692	4279	70594	1388	6689	175	59	
		AOU	75580	9366	1766	57849	895	4775	494	445	
		SEP	68096	15232	3082	41453	433	7542	95	259	
		OCT	67494	19194	3153	33130	914	10302	351	450	
		NOV	64391	16383	3154	36313	1565	6485	343	148	
		DEC	67924	13376	6154	41640	733	5357	452	212	
	X	71135	13371	3012	46224	927	7140	262	190		10
	1000 TONNES	JUL	791	108	32	576	9	66		1	
		AOU	658	104	16	478	5	47	3	4	
		SEP	621	156	23	362	3	74	11	4	
		OCT	636	188	2	315	6	98	1	4	
		NOV	606	164	21	349	11	59	1	2	
		DEC	622	135	27	402	4	48	2	2	
X	666	144	25	416	7	71	1	2			
283	MINER. NON FERRES, SF THOR. URAN. 1000 EUR	JUL	15747	3112	4303	2157	1356	1916	2873	27	3
		AOU	14284	2906	4050	2313	884	1593	2530		8
		SEP	15329	3497	3899	2024	1026	2528	2331	17	7
		OCT	13985	2964	1471	1810	1127	3419	3128	48	18
		NOV	11303	2973	2374	1304	503	2814	1297	12	26
		DEC	15424	4944	3132	1630	608	5223	2380	12	
	X	14050	3383	3215	2060	890	2442	2025	23		13
	1000 TONNES	JUL	69	9	18	9	5	12	15		
		AOU	69	17	18	8	5	10	11		
		SEP	57	9	19	7	6	14	3		
		OCT	47	5	5	2	6	16	13		
		NOV	44	10	9	3	3	15	4		
		DEC	81	24	14	2	4	27	9		
X	60	16	14	6	3	13	7				
284	DECHETS DE METAUX NON FERREUX 1000 EUR	JUL	45157	13098	7415	8756	2888	10200	2474	86	240
		AOU	32090	12888	2531	3067	3198	8134	2325	61	236
		SEP	3690	19175	4218	5812	3113	7716	2390	61	205
		OCT	3772	10221	4481	6223	2732	10174	3044	37	240
		NOV	28765	8007	3640	4296	2555	8448	1571	42	206
		DEC	28937	9107	4814	3822	2862	6459	1568	2	303
	X	43798	13471	5739	6924	2914	11581	2819	77	275	
	TONNES	JUL	72863	17889	13115	12461	4211	20632	4090	108	356
		AOU	56973	20338	6260	5703	4819	16430	2961	29	433
		SEP	56359	16874	9904	8436	5390	11385	5007	97	265
		OCT	68169	19944	11134	11317	1537	19391	1982	84	317
		NOV	5632	15830	9100	5304	4509	18171	2368	62	318
		DEC	65574	21298	9266	5158	6781	18022	4592	10	447
X	74632	21141	11220	10016	5171	22351	4118	149	466		
285	MINER. ARGENT ET PLAT., DECHETS 1000 EUR	JUL	7392	6377	508		65	95	347		
		AOU	5624	4742	360		16	313	187		
		SEP	1587	834	143		10	21	294	285	
		OCT	2734	1175	654			55	456	394	
		NOV	3635	2628	89			25	532	668	
		DEC	3021	2021	413			17	241	371	
	X	4704	2838	413		3	51	978	422		
	TONNES	JUL	37						37		
		AOU									
		SEP	3								
		OCT									
		NOV									
		DEC									
X	4						4				
291	MAT. BRUTES D'ORIG. ANIMALE, NDA. 1000 EUR	JUL	11905	2521	2568	2064	844	684	2408	30	786
		AOU	9729	2147	2048	1029	676	569	2450	37	773
		SEP	10702	2975	2297	1680	812	749	1886	24	661
		OCT	12394	3098	2371	1335	1083	896	2594	32	824
		NOV	10598	2510	2392	847	842	738	2664	35	570
		DEC	11889	2624	2456	2450	780	769	2393	40	377
	X	11516	2730	2590	1526	776	805	2464	42	581	
	TONNES	JUL	38897	6929	7528	3343	2458	4434	3982	573	4250
		AOU	41586	4753	6540	1932	3007	4902	15913	807	3731
		SEP	36962	7043	7851	3084	3480	5218	7181	314	2791
		OCT	43691	9718	8113	2497	3977	5807	9771	711	3097
		NOV	35706	6961	7592	1171	3419	5342	8202	672	1798
		DEC	40595	7063	8523	4591	4168	6230	8407	836	1779
X	38904	7292	7927	2766	3117	5550	9654	390	2207		
292	MAT. BRUTES ORIG. VEGETALE, NDA. 1000 EUR	JUL	32372	18293	3131	3788	2311	1321	2898	161	559
		AOU	42746	13691	3500	2141	2765	1927	6077	199	1066
		SEP	57690	31606	8770	3864	3272	2727	5754	269	1428
		OCT	65611	35970	10355	5265	3300	3230	5503	368	1620
		NOV	62611	35628	7786	3729	4853	3250	6160	328	877
		DEC	69371	37413	9469	4894	3997	3249	5577	498	1054
	X	56126	31386	7999	4380	3147	2800	4893	461	1061	
	TONNES	JUL	24292	12955	2356	1840	1701	2317	2713	119	292
		AOU	37027	20128	4602	1531	2271	2499	5055	101	843
		SEP	48443	29319	7456	2053	3610	3857	3781	239	1125
		OCT	53369	26612	9090	3486	2740	3738	6303	302	1100
		NOV	46049	23957	6821	2346	2625	3253	3364	187	496
		DEC	45553	21470	7036	3796	3264	3465	5863	257	402
X	43149	20257	6113	2498	2360	3667	7245	367	641		
321	CHARBON, COKES ET AGGLOMERES 1000 EUR	JUL	130779	6579	48162	15992	8895	48633	1334	792	392
		AOU	109239	5070	41606	12999	4375	41842	1479	953	915
		SEP	117265	6246	49182	12970	8718	37667	1380	599	503
		OCT	123965	7235	48753	12639	8682	43442	1109	364	741
		NOV	110384	7052	47485	10247	6639	36448	1041	806	666
		DEC	122185	8226	53441	13700	5787	39222	727	702	380
	X	105408	5473	41650	10610	7339	37654	1393	639	649	
	1000 TONNES	JUL	3039	196	1116	415	217	1041	26	23	6
		AOU	2482	159	900	294	136	879	29	71	13
		SEP	2600	198	1070	302	190	789	28	15	7
		OCT	2664	223	1018	291	185	886	24	26	11
		NOV	2301	185	980	232	133	720	23	18	9
		DEC	2478	225	1057	276	120	761	18	17	6
X	2613	174	1050	290	181	855	31	20	11		
331	PETROLES BRUTS FT PART. RAFFIN. 1000 EUR	JUL	47765					1	47763		1
		AOU	32926					62	32466		2
		SEP	75391						75389		2
		OCT	70505						67825		2680
		NOV	46126						46125		1
		DEC	39308						39306		1
	X	47195					64	46831		226	
	1000 TONNES	JUL	606						606		
		AOU	447					1	439		
		SEP	1050					7	1050		
		OCT	929						888		40
		NOV	633						633		
		DEC	561						561		
X	681					1	675			3	

<sup>1)</sup> A l'exclusion du commerce des Pays-Bas avec l'Union Economique Belgo-Luxembourgeoise.  
X = 0

<sup>1)</sup> Excluding the trade of the Netherlands with the Belgium Luxembourg Economic Union.  
X = 0

TAB. 8

import  
EXTRA (EUR-9)

CST	Produits - Products	1974	EUR-9	Deutschland	France	Italia	Nederland	Belg.-Lux.	United Kingdom	Ireland	Danmark		
282	IRON OR STEEL SCRAP AND WASTE	1000 EUR	JUL 21801	1311	161	18519	171	72	1558		9		
		AUG 13789	879	118	11055	191	61	1475		10			
		SEP 19385	1422	1013	14528	202	99	2110		11			
		OCT 15561	1986	103	8068	304	210	4874		16			
		NOV 20323	1742	271	10837	300	179	4555		48			
		DEC 16920	2082	491	7906	395	867	5167		12			
		X 15803	1177	450	12155	184	168	1656		14			
		1000 TONS	JUL 168	7		149		11					
		AUG 111	5		93		11						
		SEP 141	7	1	110	1	15						
		OCT 106	9		60	1	35						
		NOV 140		10	84	1	35						
		DEC 164	10		67	3	1						
X 128	7	3	107	1	11								
283	NON-FERROUS DRES. EX. URAN. THOR.	1000 EUR	JUL 165287	68264	22001	12475	5366	20024	37098	29	30		
		AUG 156096	54868	22858	4789	13873	19984	32052	16	8			
		SEP 128054	41215	22893	9050	13164	12501	27107	32	92			
		OCT 145918	49414	24321	15824	10360	19285	26564	142	8			
		NOV 135214	52180	22062	8319	3560	22127	26892	32	42			
		DEC 119553	35423	24786	8313	11019	14413	25280	234	85			
		X 130062	46717	22538	10021	9291	16376	25002	75	43			
		1000 TONS	JUL 1492	650	367	209	49	99	122				
		AUG 2658	752	351	240	1075	133	157					
		SEP 1513	775	401	106	39	112						
		OCT 2620	640	280	422	58	178						
		NOV 1172	605	215	138	18	114						
		DEC 1607	720	362	235	21	95						
X 1530	613	302	244	126	99								
284	NON-FERROUS METAL SCRAP	1000 EUR	JUL 48153	15007	2472	7585	1612	14715	6644		118		
		AUG 36108	11856	986	4777	677	11514	6075		233			
		SEP 32325	8082	753	5864	709	10634	6072		211			
		OCT 31423	8088	1144	4856	1900	6502	8590		341			
		NOV 26920	6939	1781	3788	1197	6341	7641		223			
		DEC 27764	8769	1781	5021	501	6147	7998		247			
		X 36473	9622	1385	5304	1715	10683	7984		276			
		TONS	JUL 94847	40747	3808	14148	16153	14590	5188		214		
		AUG 43333	16448	1523	1209	10474	14984	5188		230			
		SEP 78572	32771	1630	11613	2274	13459	16476		350			
		OCT 80367	35595	2018	9202	16584	8476	7895		576			
		NOV 52770	15337	1223	7773	14790	4799	8266		582			
		DEC 53030	22968	7536	10281	1209	5119	5822		374			
X 64128	22682	3032	10085	8063	9852	9847		553					
285	SILVER AND PLATINUM DRES. WASTE	1000 EUR	JUL 22708	4273	509	249	4	553	17112		8		
		AUG 19629	2915	136		899	15651		28				
		SEP 21983	4071	282	1	21	17416		5				
		OCT 29833	3642	310		19	536	25306		49			
		NOV 33147	1795	457	405	398	30075		17				
		DEC 13678	535	174	85	343	12626		8				
		X 22368	2941	305		684	18343						
		286	DRES & CONC. OF URAN & THORIUM	1000 EUR	JUL 1433		1433						
				AUG 1963		1924					39		
				SEP 4006		3964					42		
				OCT 1298		1293					51		
				NOV 3590	3	3579					11		
				DEC 2694		2678					14		
291	CRUDE ANIMAL MATERIALS, NES.			1000 EUR	JUL 24330	8003	4895	2118	1201	2350	4653	67	1133
				AUG 21060	7613	3459	2478	883	974	4626	27	990	
				SEP 22571	7414	4410	2884	1001	1568	4356	35	903	
				OCT 23630	9555	4705	1365	1268	2196	3209	43	1289	
				NOV 23139	9434	3401	2718	857	860	4976	30	863	
				DEC 23637	10133	3926	2027	1633	1641	3083	43	1111	
				X 22950	8368	4044	2068	1159	1475	4510	60	1267	
		TONS	JUL 57571	7243	7012	2953	785	9725	26480	41	3333		
		AUG 55081	4152	3208	553	995	3753	4793	40	4793			
		SEP 33022	7080	3192	4311	719	5531	7158	5	4506			
		OCT 36000	6956	6596	1843	600	7788	6080	6	6132			
		NOV 36068	8157	5702	2988	852	3114	13083	3	2169			
		DEC 32029	7148	5787	2507	666	6373	6845	9	2694			
X 40755	7164	5665	2901	893	6217	13807	12	4095					
292	CRUDE VEGETABLE MATERIALS, NES.	1000 EUR	JUL 28878	9658	5471	3785	2465	690	5483	63	1263		
		AUG 27692	9272	5288	2220	2624	945	5636	34	1673			
		SEP 26102	6906	5544	4262	2899	691	4766	42	1292			
		OCT 29457	9810	4950	3459	3499	1341	4191	49	1856			
		NOV 31105	9471	5032	5533	2782	1340	5699	90	1158			
		DEC 34609	11658	5272	5474	3758	920	5416	792	1319			
		X 29192	9234	5196	3947	3199	1008	5283	157	1200			
		TONS	JUL 131706	8379	5854	5056	2773	1002	6788	42	1812		
		AUG 130540	7790	5973	4245	3079	605	106285	41	2523			
		SEP 30063	6019	5311	7559	2951	683	5677	49	1815			
		OCT 36754	8569	5388	6400	5057	3618	5321	28	2372			
		NOV 43056	9398	6618	9529	2326	5250	7933	86	1417			
		DEC 35081	8531	6556	7532	4058	1041	6315	794	1244			
X 44848	8146	6152	6020	4528	1614	16695	194	1499					
321	COAL, COKE AND BRIQUETTES	1000 EUR	JUL 103745	9677	26148	24773	8492	16298	8850	2247	7260		
		AUG 86792	13655	16918	23809	3495	10993	10191	1741	6340			
		SEP 136955	14562	25336	38649	14520	22154	10852	1720	9162			
		OCT 121328	10763	24996	36668	11521	13710	15852	2390	5428			
		NOV 134544	23949	33755	29890	6722	19185	12195	1512	7336			
		DEC 107832	17125	30890	28823	2736	11759	7681	1956	6612			
		X 96091	12996	22212	23822	7029	11922	9383	1957	6771			
		1000 TONS	JUL 3362	422	790	821	242	465	259	73	291		
		AUG 2767	510	505	715	109	350	284	53	241			
		SEP 4099	495	763	1092	437	593	326	52	350			
		OCT 3400	431	694	858	376	312	449	66	210			
		NOV 3678	754	879	765	200	469	298	41	270			
		DEC 2943	605	811	683	65	274	228	52	224			
X 3278	535	725	756	250	365	291	60	296					
331	PETROLEUM, CRUDE, PARTLY REFIN.	1000 EUR	JUL 3406932	610330	816994	724936	364326	256194	568251	17044	48857		
		AUG 3190142	632813	681615	817722	326347	154126	521897	17631	37991			
		SEP 2963057	599749	657564	658659	324396	161317	512367	12206	36799			
		OCT 324326	617616	75570	664517	304977	176299	65598	41319	17550			
		NOV 2929308	657744	577185	950723	389733	112230	652906	7964	51823			
		DEC 3127566	575769	801237	712517	319881	156103	498981	14803	48274			
		X 2978321	594141	664624	640516	318844	145848	559191	11600	43557			
		1000 TONS	JUL 51715	8836	12739	10934	5537	3935	8662	266	806		
		AUG 47567	9119	10261	11892	5009	2361	8030	255	640			
		SEP 43522	8446	9911	9262	4957	2393	7759	182	612			
		OCT 47782	8700	11395	9641	4568	2668	9871	239	698			
		NOV 49227	9221	8707	8278	4523	2180	9850	126	871			
		DEC 46796	8145	11931	10744	4564	2391	7681	237	763			
X 46599	8545	10897	9788	5058	2316	9028	219	749					



import  
INTRA (EUR-9)

CST	Produits - Products	1974	EUR-9 <sup>1)</sup>	Deutschland	France	Italia	Nederland <sup>1)</sup>	Belg.-Lux.	United Kingdom	Ireland	Danmark
332	PRODUITS DERIVES DU PETROLE	1000 EUR	JUL 466129	215315	35172	5197	35691	19328	85071	18751	51604
		AOU 453398	224514	36769	4812	36799	19056	61802	17048	52598	
		SEP 413303	188738	28911	12982	33666	20227	65051	14196	48532	
		OCT 430452	188034	25228	12247	34240	21292	71048	21839	56524	
		NOV 398908	166297	19500	9215	34133	32258	70336	14708	52461	
		DEC 387599	159292	27632	6817	22176	18884	73472	15524	63802	
	X 393146	176409	25793	6821	29216	24053	64742	17287	48827		
	1000 TONNES	JUL 5552	2596	418	28	409	234	928	250	689	
		AOU 5416	2660	426	43	406	215	666	223	777	
		SEP 4943	2209	365	154	396	219	728	184	688	
		OCT 5316	2267	320	145	412	287	872	279	735	
		NOV 5018	2044	245	128	445	401	905	187	663	
		DEC 4835	1978	327	60	249	229	946	206	839	
X 4868	2132	328	63	339	302	825	231	648			
341	GAZ NATURELS ET GAZ D'USINES	1000 EUR	JUL fortolligt	6152	3612	1078	12231	1515	286	472	
		AOU geheim	437	1337	1481	13061	1713	205	822		
		SEP secret	5953	7878	1478	13855	1141	298	981		
		OCT secret	11403	3577	686	15796	1144	399	978		
		NOV secret	422	452	1112	20813	925	422	871		
		DEC geheim	21938	7341	511	20933	623	409	596		
	X 8187	2063	2063	1054	15796	929	350	635			
	1000 EUR	JUL 340	262	35	35	43					
		AOU 435	269	2	2	64					
		SEP 660	607	2	2	51					
		OCT 243	205	1	1	37					
		NOV 388	294	5	89	31					
		DEC 44	347	10	8	60					
X 691	399	10	8	60	215						
1000 KWH	JUL 30565	25084	2803	2678							
	AOU 40086	25874	90	4122							
	SEP 21847	21507	78	3180							
	OCT 22154	20152	235	2002							
	NOV 38712	38477	235	1745							
	DEC 80448	75758	2945	1961							
X 89120	61827	815	1961								
411	CORPS GRAS D'ORIGINE ANIMALE	1000 EUR	JUL 13378	3014	994	429	2942	1406	4278	161	154
		AOU 12343	3209	740	210	2018	2210	3750	166	40	
		SEP 16507	3957	781	429	3462	2485	5146	187	55	
		OCT 16785	7346	112	288	3241	2342	5101	139	139	
		NOV 14264	3126	832	257	2316	2468	4810	190	265	
		DEC 11541	2844	827	327	2500	2009	2704	141	189	
	X 12394	3041	835	337	2435	2213	3241	177	115		
	TONNES	JUL 36240	7337	2415	1016	9073	4273	11279	596	251	
		AOU 33359	7621	1769	538	6847	6205	9648	657	74	
		SEP 42543	9075	1745	809	10512	6623	13035	661	84	
		OCT 44016	10376	1626	660	10128	6815	13177	914	321	
		NOV 38007	7130	2006	560	7503	7179	11779	698	753	
		DEC 32260	6327	2020	817	8452	5834	7759	548	504	
X 33515	7040	1993	795	7808	6230	8753	624	272			
421	HUILES VEGETALES FIXES DOUCES	1000 EUR	JUL 42653	6593	9616	14760	5300	2046	3935	219	185
		AOU 40180	5604	8592	14760	4081	2953	2580	373	298	
		SEP 36307	3915	10844	9192	5194	4487	1828	671	176	
		OCT 40561	4705	8774	13911	8369	3607	521	548	126	
		NOV 34174	2749	10312	12858	2739	3863	1415	196	43	
		DEC 36067	4206	9738	14950	2978	2852	325	376	69	
	X 30807	3912	7919	8865	4214	3027	2354	351	166		
	TONNES	JUL 65119	10124	13225	23172	8455	3121	6315	375	332	
		AOU 45135	8199	11962	9980	6107	3356	4400	751	380	
		SEP 52176	5858	15929	13912	5783	5230	2590	921	236	
		OCT 55980	6534	11517	19593	11998	4890	576	700	173	
		NOV 44264	3050	13616	16738	3875	4940	1761	235	49	
		DEC 46625	5228	12361	19692	4082	3724	931	560	47	
X 47642	6035	11727	13409	6817	4728	4107	553	265			
422	AUTRES HUILES VEGETALES FIXES	1000 EUR	JUL 20396	9291	2729	2996	861	2709	1614	124	72
		AOU 14128	5471	2012	1006	785	2983	1574	112	185	
		SEP 19184	6720	3486	2034	1398	4177	846	336	187	
		OCT 20770	7301	3429	1578	1344	4273	204	427	214	
		NOV 17768	5428	3201	1883	555	4593	1739	358	261	
		DEC 16143	3425	3814	2715	1437	3937	440	224	151	
	X 17423	6336	3146	1584	1293	3365	1352	171	175		
	TONNES	JUL 24467	10343	3394	3599	1150	3646	2096	156	85	
		AOU 18368	6792	2384	1082	1004	4372	2423	131	181	
		SEP 23733	7917	4112	2523	1772	5669	1124	410	207	
		OCT 26490	9036	4215	1845	1630	5517	3179	356	711	
		NOV 23097	6991	4147	2152	1512	5866	2445	400	302	
		DEC 22913	6479	4934	3119	1536	6942	3159	287	199	
X 23188	7737	4202	1986	1725	5063	2049	226	199			
431	HUILES ET GRAISSFS ELABOREES	1000 EUR	JUL 22203	5458	5784	2836	2504	3841	1324	203	253
		AOU 22088	4650	4250	1710	2593	3892	856	689	548	
		SEP 24095	4427	6607	2484	5041	4160	752	206	378	
		OCT 20535	4155	5490	2619	2001	3951	887	782	651	
		NOV 17196	3902	4888	1824	1880	3310	906	107	379	
		DEC 15147	2819	5002	2385	1509	2552	479	81	331	
	X 20443	4289	5765	2158	2815	3818	850	397	373		
	TONNES	JUL 39138	11792	10259	3699	4729	8025	2171	290	372	
		AOU 37306	9052	7048	2078	9961	6009	1356	988	814	
		SEP 41809	9535	10931	3405	9543	6500	1092	256	547	
		OCT 36905	8703	10073	3263	4586	6360	1655	1202	1062	
		NOV 31401	8318	8674	2391	4386	5623	1261	150	597	
		DEC 27699	6444	9382	3271	3479	3848	704	109	461	
X 38298	9620	10813	2941	5765	6354	1564	658	583			
512	PRODUITS CHIMIQUES ORGANIQUES	1000 EUR	JUL 416163	108547	75510	65406	49721	51899	56505	3830	4745
		AOU 344104	88194	57284	41468	47453	46760	53536	3207	6202	
		SEP 362812	80073	67884	51582	50345	45406	58549	3074	5899	
		OCT 372068	85554	63563	53213	57347	48784	52714	3297	7596	
		NOV 292666	69146	51230	39352	39543	33883	56700	2643	6269	
		DEC 268239	62192	50054	33967	41901	35561	35978	3413	5173	
	X 339296	82001	64546	46459	45787	42193	49309	2974	6025		
	1000 EUR	JUL 64637	17981	13134	11600	6193	5213	5912	2193	2411	
		AOU 53364	15159	8376	8607	6251	4775	8224	1164	2208	
		SEP 56567	12598	11599	8914	6676	5808	6941	2295	1736	
		OCT 62921	15570	11831	9589	7237	5566	8972	2901	1755	
		NOV 58954	16680	10255	9519	6546	5323	6727	2282	1674	
		DEC 57795	12700	11821	8834	7910	5138	6625	2286	2411	
X 55194	13234	10839	8461	8635	5430	6061	2150	2186			
514	AUTRES PROD.CHIM.INORGANIQUES	1000 EUR	JUL 44182	12195	8446	8604	4560	3793	3100	1028	2456
		AOU 33871	9339	5562	5435	4382	3641	3661	628	273	
		SEP 39011	9546	5677	8015	5011	4741	2927	681	2163	
		OCT 40559	9482	6442	8166	4888	4555	3593	755	2678	
		NOV 37107	10313	5922	6891	3822	3697	2924	830	2708	
		DEC 37631	8466	7380	7758	4129	3665	3062	894	2277	
	X 37197	9483	6245	6772	4571	3989	2984	814	2339		

<sup>1)</sup> A l'exclusion du commerce des Pays-Bas avec l'Union Economique Belgo-Luxembourgeoise.  
X = 0

<sup>1)</sup> Excluding the trade of the Netherlands with the Belgium Luxembourg Economic Union.  
X = 0

TAB. 8

import  
EXTRA (EUR-9)

CST	Produits - Products	1974	EUR-9	Deutschland	France	Italia	Nederland	Belg.-Lux.	United Kingdom	Ireland	Denmark	
332	PETROLEUM PRODUCTS	1000 EUR	JUL	22 62 57	74 68 1	22 66 5	25 07 5	23 55 5	184 71	4 63 71	1 344	14 09 5
			AOU	24 65 22	75 11 8	16 74 6	4 86 5 3	2 34 1 8	3 25 7 9	3 50 6 8	6 05	1 43 3 5
			SEP	24 19 24	6 49 21	30 30 7	3 57 3 0	4 06 1 9	2 61 5 3	2 48 8 7	2 37 4	1 37 3
			OCT	22 06 20	6 01 8 5	26 24 4	3 08 2 4	3 07 7 3	7 80 3	4 03 1 8	1 70 8	2 27 6 5
			NOV	21 53 7 8	4 27 0 5	1 85 5 3	5 87 3 4	3 04 5 1	8 23 1	3 91 3 1	2 35 5	1 52 1 8
			DEC	28 43 3 4	5 35 4 2	3 24 3 2	7 16 2 0	2 37 2 7	3 77 8 3	4 30 1 1	4 22 7	1 79 2 2
		X	21 31 6 7	6 33 7 0	1 64 3 9	3 14 5 1	2 27 2 8	1 92 3 0	4 25 5 3	1 98 1	1 54 1 6	
		1000 TONS	JUL	294 8	99 2	33 3	40 3	30 8	23 5	4 57	20	201
			AOU	336 0	102 0	21 8	74 7	29 3	4 79	4 03	9	190
			SEP	330 1	87 8	39 8	5 54	5 10	4 19	2 86	4 3	21 4
			OCT	40 9	8 5	3 9	4 3	3 80	7 3	5 06	2 6	3 29
			NOV	43 33	6 04	3 07	10 29	3 63	1 25	6 25	4 3	23 6
			DEC	43 85	7 57	5 23	11 84	3 37	5 51	6 90	7 3	27 2
X	28 91		8 30	2 47	4 84	3 03	2 79	5 14	3 0	20 4		
341	NATURAL GAS AND WORKS GAS	1000 EUR	JUL		forfait pétrole	34 52	64 1 8		3	44 20		62
			AOU		secret	27 03	5 42	11 4	1	2 69 5		4 6
			SEP		secret	29 96	3 32 3		1	2 80 5		3 5
			OCT		secret	59 53	4 37 1	63 9		3 36 8		1 92
			NOV		secret	87 26	10 4 5			1 64		11 0
			DEC		pétrole	25 1 6	31 80			11 4		44 82
X			37 15	30 88	6 5		7 4		2 85 9			
351	ELECTRIC ENERGY	1000 EUR	JUL	22 95		1 38 6						9 99
			AOU	12 55		1 52 9 6						6 30
			SEP	35 67		31 6 6						4 01
			OCT	9 97		6 70						3 27
			NOV	24 89		24 89						
			DEC	10 94		6 61						4 33
X	19 77		1 3 8						4 39			
	1000 KWH	JUL	2 604 94		1 740 78							8 641 6
		AOU	1 592 1 7		1 052 9 6							5 392 1
		SEP	4 190 2		3 931 6							2 57 6
		OCT	11 08 73		8 45 7 7							2 62 9 6
		NOV	29 87 1 2		29 87 1 2							
		DEC	11 47 9 3		8 19 6 0							3 28 3 3
X	23 17 4 7		1 96 7 30							3 501 8		
411	ANIMAL OILS AND FATS	1000 EUR	JUL	3 55 6 7	8 68 6	2 81 5	2 89 0	5 45 1	1 30 3	1 41 0 4	1 23	1 95
			AOU	24 17 7	9 36 7	2 35 5	8 90	6 27 5	1 32 3	3 59 5	2 9	3 43
			SEP	1 86 2 7	5 17 1	1 87 1	2 80 2	4 74 7	5 83	3 00 4	1 07	3 42
			OCT	1 66 8 3	4 17	3 31 6	2 66 2	1 06 7	1 06 7	4 65 2	1	3 74
			NOV	2 46 8 9	5 91 1	1 82 8	7 52 6	4 57 4	1 06 7	4 65 9	10 4	4 90
			DEC	1 52 8 7	4 67 6	1 05 9	3 50 1	3 97 8	4 98	1 26 1		3 14
		X	2 20 8 3	6 02 2	1 80	2 27 7	5 05 7	1 00 2	5 14 6	6 7	3 32	
		TONS	JUL	8 46 7 7	20 71 4	6 89 8	7 12 1	1 33 6 6	3 32 2	3 23 8 1	30 3	5 71
			AOU	5 88 9 0	21 95 2	5 50 5	2 32 5	1 51 4 7	3 89 3	3 10 4	3 4	9 31
			SEP	4 70 0 6	1 26 7 6	4 36 8	7 01 3	1 26 9 0	1 51 9	7 53 6	2 88	9 16
			OCT	4 38 7 8	9 90 8	7 42	6 84 3	1 09 7 9	3 37 7	11 00 0		1 02 8
			NOV	4 51 1 6	1 49 3 4	4 60 0	9 4 1	2 00 1 7	2 85 4	10 89 3	2 99	1 43 8
			DEC	4 31 7 3	1 25 7 6	2 54 4	1 06 5 7	1 20 1 6	1 44 8	3 06 3		9 89
X	5 86 6 9		1 59 2 7	5 45 6	6 40 8	1 37 3 7	2 87 5	1 31 4 8	1 72	9 4 5		
421	FIXED VEGETABLE OILS, SOFT	1000 EUR	JUL	7 97 3 8	1 33 5 2	2 37 9 5	3 13 8 3	3 72 7	1 62 8	5 30 4	3 62	1 87
			AOU	5 22 9 6	1 90 5 3	1 61 5 3	9 14 3	2 24 5	1 31 8	3 73 1	1 13	1 40
			SEP	6 00 0 5	1 28 4 9	1 37 7 9	2 56 1 3	3 05 2	1 20 3	2 84 4	4 47	2 1 8
			OCT	8 25 7 5	1 58 1 6	1 29 3 4	4 58 6 8	3 60 1	1 45 3	2 45 9	2 56	1 88
			NOV	6 25 9 4	1 29 0 7	1 11 7 2	3 18 2 0	3 78 4	7 80	1 90 3	1 64	6 4
			DEC	5 58 8 1	1 05 9 0	8 05 3	3 19 7 8	2 36 8	1 16 8	1 89 0	5 3	71
		X	5 83 9 6	1 18 5 7	1 60 6 0	2 19 8 3	2 58 6	1 16 8	4 36 5	2 71	1 05	
		TONS	JUL	8 70 7 1	1 83 7 2	2 78 7 6	2 52 0 5	5 92 2	2 11 8	6 85 7	4 92	2 28
			AOU	6 24 6 0	2 52 6 3	1 88 3 5	1 79 4 4	3 56 0	1 5 7 8	4 94 7	1 65	1 67
			SEP	7 85 0 9	1 59 2 7	1 47 6 6	1 35 5 7	4 28 7	1 40 8	2 97 4	3 74	2 5 2
			OCT	7 85 0 9	2 01 9 9	1 37 5 7	3 45 5 5	4 80 8	1 02	2 9 4	2 33	
			NOV	6 00 5 5	1 61 0 6	1 13 6 5	2 35 5 3	5 32 6	9 07	2 52 9	2 08	6 2
			DEC	5 19 3 7	1 37 3 6	9 10 9	2 20 9 5	3 41 2	1 16 0	2 30 0	4 9	7 6
X	6 61 6 0		1 71 2 1	1 88 8 5	1 74 6 3	3 99 3	1 58 2	6 58 3	4 07	1 26		
422	OTHER FIXED VEGETABLE OILS	1000 EUR	JUL	6 40 1 1	1 02 8 8	5 51 4	6 80 4	1 47 5 8	1 19 9	2 46 0 0	4 08	4 40
			AOU	5 73 6 9	21 40 2	5 30 9	8 90	8 93 4	7 73	1 92 5 1	1 48	6 62
			SEP	4 55 8 3	1 05 9 8	2 57 7	8 49 1	8 63 7	8 88	1 37 7 0	2 18	4 04
			OCT	4 36 8 5	1 29 8 8	3 05 0	4 86 5 9	4 79 4	1 37 6	1 00 3 0	5 65	81 6
			NOV	4 99 4 3	1 85 9 2	5 8 5	7 7 3 8	1 18 1 6	1 08 9	1 39 3 8	1 11	1 74
			DEC	5 32 0 2	7 77 2	9 93 6	8 22 8	1 06 4 7	1 43 8	1 43 9 6	1 95	5 90
		X	4 82 3 5	1 15 9 1	6 51 2	4 53 7	8 94 9	9 50	1 47 1 3	2 86	6 98	
		TONS	JUL	10 42 4 6	1 50 7 1	6 82 9	1 10 9 3	2 59 4 4	2 34 6	4 16 5 2	5 64	7 27
			AOU	9 25 9 3	3 18 4 3	8 75 1	1 39 7	1 57 1 4	1 36 0	3 17 9 6	5 25	1 46 4
			SEP	7 20 8 5	1 63 7 6	4 23 6	1 30 5 9	1 43 6 2	1 28 9	2 1 7 6 9	3 77	6 17
			OCT	7 17 4 3	2 12 3 9	4 76 4	7 08 4	1 72 0 1	2 10 7	1 71 3 2	8 05	1 41 1
			NOV	8 35 9 0	1 42 2 3	1 00 8 9	11 75 2	2 06 0 4	1 63 5	2 38 7 3	2 09	1 20 6
			DEC	4 47 6 1	1 35 8 5	1 64 2 2	1 2 0 8 4	2 06 4 4	2 81 0	1 3 3 5	1 10	1 64 0
X	8 43 7 9		1 86 9 9	9 9 5 4	7 89 3	1 71 6 5	1 72 1	2 72 8 6	4 81	1 18 1		
431	OILS AND FATS, PROCESSED	1000 EUR	JUL	7 22 8	1 93 8	1 07 6	1 76	6 81	4 7	2 88 8	2	4 20
			AOU	5 37 2	2 68 2	6 5 8	1 01	2 58	1 47	3 39	12	3 70
			SEP	6 6 3 1	1 84 7	7 10	3 53	8 16	1 74	1 97	12	7 92
			OCT	6 03 0	2 14 0	1 06 3	6 7	8 61	8 6	1 20 4	7	6 07
			NOV	4 72 3	1 89 3	4 39	1 50	2 23	1 18	1 29 4	7	5 99
			DEC	4 63 8	1 26 7	5 41	50	7 76	1 82	1 45 9	1	3 62
		X	5 79 9	1 89 6	6 56	1 92	5 84	1 11	1 83 1	6	5 22	
		TONS	JUL	1 35 7 5	4 83 7	1 94 8	2 77	1 22 9	3 9	4 49 4	1	7 51
			AOU	1 03 8 7	6 03 0	1 05 8	1 62	3 31	3 15	1 45 8	1 7	1 01 6
			SEP	1 36 7 3	4 69 7	1 16 2	8 15	1 59 7	2 69	3 69 0	4	1 44 0
			OCT	1 17 1 7	4 6 3 8	1 71 2	2 34	2 07 1	1 03	1 83 4	1	1 7 5
			NOV	8 95 8	4 42 5	7 7 8	1 72	3 13	2 96	1 92 1	6	1 04 7
			DEC	9 92 3	3 75 7	7 5 8	1 08	1 61 3	4 13	2 64 8		6 26
X	1 23 7 2		4 93 8	1 26 8	3 48	1 21 1	1 96	3 40 8	6	9 97		
512	ORGANIC CHEMICALS	1000 EUR	JUL	1 60 7 7 8	4 24 0 6	3 09 1 0	2 00 7 2	1 55 5 2	1 54 2 8	3 31 5 8	3 96	2 85 6
			AOU	1 36 5 5 4	3 47 5 4	3 33 7 5	1 52 8 0	1 75 7 9	1 26 2 2	3 03 6 6	4 20	2 15 8
			SEP	1 47 1 1 3	2 58 1 9	3 31 9 4	1 50 6 6	1 92 3 5	1 34 7 8	3 74 3 9	7 72	2 11 0
			OCT	1 61 4 2 8	4 01 2 9	3 04 5 5	1 65 3 7	2 37 1 8	1 36 0 1	3 36 3 2	3 38	3 01 8
			NOV	1 17 9 6 1	2 82 1 4	2 45 0 5	1 54 7 9	1 41 5 6	5 95 0	2 65 3 6	3 39	2 78 2
			DEC	1 21 4 0 7	2 48 2 4	2 64 2 2	1 54 1	1 87 8 6	8 47 3	2 42 4 8	6 46	2 44 7
X	1 37 7 4 0	2 95 0 5	2 90 4 6	1 67 0 2	1 73 6 6	1 12 2 6	3 10 1 6	4 42	2 43 8			
513	INORGANIC CHEMICAL ELEMENTS	1000 EUR	JUL	5 47 4 7	9 6 7 5	1 00 6 1	5 10 4	6 26 1	1 49 7	1 52 9 1	1 37	6 72 1
			AOU	2 34 7 3	9 34 7	1 06 4 9	3 50 7	3 50 7	1 07 3	1 37 6	4 26	3 02 3
			SEP	4 67 8 7	1 01 9 0	1 09 7 4	5 10 1	3 19 2	8 99	1 45 0 6	4 70	1 45 5
			OCT	4 26 6 0	8 55 3	6 41 0	4 52 6	2 54 0	1 05 5	1 55 8 7	1 331	2 65 8



import  
INTRA (EUR-9)

CST	Produits - Products	1974	EUR-9 <sup>1)</sup>									
			Deutschland	France	Italia	Nederland <sup>1)</sup>	Belg.-Lux.	United Kingdom	Ireland	Danmark		
515	MATER. RADIO-ACTIFS ET ASSIMIL.	1000 EUR	JUL	8392	1303	448	317	376	5881		9	58
			AOU	4363	595	522	258	424	2552		13	59
			SEP	6363	548	658	184	238	4665		10	60
			OCT	6784	556	533	342	666	3610		11	66
			NOV	5046	779	676	269	259	2986		13	64
			DEC	6321	667	1516	289	331	3438		16	72
X	6407	779	1024	232	489	3809		16	58			
521	GOUDRONS MINER., DER. CHIM. BRUT.	1000 EUR	JUL	13993	7964	1609	827	2413	398	678	86	18
			AOU	14010	5986	1189	480	3327	1198	1739	8	83
			SEP	13348	5806	1433	547	3020	689	1706	62	85
			OCT	12813	4813	1472	516	1155	1743	2877	44	81
			NOV	10244	4196	1127	521	1490	794	2877	185	114
			DEC	8177	3220	1055	435	661	778	1882	3	143
X	12514	5837	1309	507	2492	676	1518	55	120			
531	COLOR. ORG. SYNT., INDIGO NAT. ETC.	1000 EUR	JUL	32136	3501	6689	11093	2740	2865	3749	518	981
			AOU	22852	2964	5223	5600	2178	2479	3316	377	715
			SEP	25429	2765	6120	8178	2405	2123	2773	374	691
			OCT	23596	3006	5878	5516	2294	2207	3411	446	838
			NOV	20232	2728	4668	4899	2226	1635	3085	346	645
			DEC	17613	2492	3071	3778	1667	1309	2378	218	500
X	26434	2953	6115	7633	2565	2773	3147	421	829			
532	EXTRAITS COLORANTS TANN. ETC.	1000 EUR	JUL	1709	194	255	813	163	27	111	123	23
			AOU	944	130	273	302	115	66	89	65	21
			SEP	1440	101	347	604	134	94	93	46	26
			OCT	1312	237	297	345	151	74	53	129	15
			NOV	1580	257	281	525	166	100	131	110	15
			DEC	1293	107	341	398	144	41	148	87	27
X	1460	169	313	518	159	97	106	77	23			
533	PIGMENTS, PEINTURES, VERNIS ETC.	1000 EUR	JUL	40771	7812	9820	7732	5619	5179	2748	742	1119
			AOU	31176	6577	5992	4024	4886	4900	2980	672	1145
			SEP	36325	7893	8151	5496	5039	5233	2636	665	1086
			OCT	35571	7429	8100	4943	5249	5249	2644	624	1116
			NOV	28942	5929	6627	4335	3922	4085	3859	542	1221
			DEC	25106	4939	5302	4646	3411	3915	1612	433	848
X	35310	6960	8238	5125	5004	5381	2841	579	1183			
541	PRODUITS MEDICIN. ET PHARMAC.	1000 EUR	JUL	85174	16738	11344	17121	8231	15903	8705	3466	3666
			AOU	67892	16485	7938	10420	6783	12948	7165	3009	3134
			SEP	77029	14590	10776	15828	7186	15683	7525	2752	3089
			OCT	80159	18252	12173	17970	7219	15701	8015	3716	3109
			NOV	78840	20360	10953	13878	6316	16008	5859	3235	3135
			DEC	67282	16737	8940	9205	5301	15677	5407	2806	3209
X	75702	15971	10405	12984	7217	15579	6921	3351	3274			
551	HUILES ESSENT. ET PROD. AROMAT.	1000 EUR	JUL	12432	3564	1433	2416	1063	891	2621	255	199
			AOU	9244	3294	928	1113	866	452	2196	144	251
			SEP	9834	2248	1884	1801	979	765	1772	190	195
			OCT	12383	3957	1794	2250	1271	843	1913	170	185
			NOV	9598	4328	1108	1508	693	422	1008	274	257
			DEC	7273	1973	1180	1731	681	511	992	195	190
X	10964	3281	1499	1879	1059	720	2102	211	234			
553	PARFUMERIE ET PROD. DE BEAUTE	1000 EUR	JUL	20524	4862	1726	3385	2496	3405	3181	852	617
			AOU	16403	4401	1363	1199	2687	2250	2305	1760	767
			SEP	18891	4784	2151	3245	2058	3490	3677	448	747
			OCT	21615	5571	2013	2492	2932	4220	3002	686	699
			NOV	16515	3925	1733	2506	1643	3584	1815	723	586
			DEC	16421	4515	1687	1998	2161	3973	1893	684	510
X	18468	4289	1881	2701	2457	3382	2459	669	630			
554	SAVONS; PRODUITS D'ENTRETIEN	1000 EUR	JUL	28005	3827	7287	6142	2114	4685	2247	1117	586
			AOU	22859	3030	4440	4350	2001	5569	2104	961	604
			SEP	27960	3627	6537	6324	2095	5411	2208	728	850
			OCT	29504	4194	5949	7176	2541	7048	2548	1340	1397
			NOV	25201	3876	5288	6446	2146	3923	1598	1273	651
			DEC	22197	3343	4780	5457	1638	3913	1734	702	630
X	25132	3473	6119	4705	2227	5205	1815	886	702			
561	ENGRAIS MANUFACTURES	1000 EUR	JUL	47865	8146	20644	2475	1732	4603	7089	2626	550
			AOU	47801	7356	23532	2503	1651	5265	5000	1849	645
			SEP	51453	6913	27111	1401	2031	6773	4624	2070	530
			OCT	60227	10149	24215	3699	1985	7102	7570	4027	1490
			NOV	50515	9613	18013	1738	2100	8165	5969	3523	1390
			DEC	50153	9137	16419	1358	1843	7924	5976	4379	2067
X	48109	7431	18635	2080	1850	7025	5683	3563	1842			
571	EXPLOSIFS	1000 EUR	JUL	700974	156803	271945	30676	29491	87027	81916	32061	11055
			AOU	682226	156205	267610	11998	30944	93693	59977	24162	10977
			SEP	658202	139517	285340	17938	30044	107637	46075	24735	6916
			OCT	2372897	165717	281857	36201	32828	112011	121822	1605395	17066
			NOV	658711	148679	224263	18277	33028	120415	73270	38793	17896
			DEC	624668	127955	205885	2115	25689	116209	116209	46084	23214
X	852675	141778	248389	26121	31470	110904	88002	186644	28367			
581	MATIERES PLAST., RES IN. ART. ETC.	1000 EUR	JUL	4002	555	1674	605	541	348		86	203
			AOU	3082	471	996	500	395	335		257	100
			SEP	3488	726	1245	471	596	481		103	103
			OCT	2586	333	841	462	335	373		145	97
			NOV	3097	449	1200	441	329	469		148	51
			DEC	2431	438	737	468	310	308		77	93
X	3213	564	1123	508	389	391		145	101			
581	MATIERES PLAST., RES IN. ART. ETC.	TONNES	JUL	373894	90149	80247	68550	28802	30065	52474	9934	13673
			AOU	276910	75854	45719	32380	26386	31382	44393	7019	13777
			SEP	295001	62948	66418	43786	29904	31598	45139	6779	12429
			OCT	293079	71948	54957	43644	28373	29313	44243	7504	13097
			NOV	228447	63422	45569	31436	19471	22224	31163	4610	10552
			DEC	202294	53867	40094	31524	19335	21181	24418	3442	8433
X	300506	72876	61582	43583	26704	33274	41048	7125	14315			
599	PRODUITS CHIMIQUES, NOA.	1000 EUR	JUL	490160	132070	104072	82636	35459	45743	59120	15942	15118
			AOU	373126	115931	58003	38722	32112	47015	51182	14189	15971
			SEP	382353	91850	81606	51124	32170	49855	52253	10212	13284
			OCT	371729	102926	67745	51084	31172	42835	51428	10217	14291
			NOV	301523	95459	52819	39270	23967	36002	36864	5516	11625
			DEC	273470	80485	50492	41015	23156	34190	3071	4399	9563
X	409483	112872	81970	54699	34312	50694	11410	11410	17194			
611	CUIRS	1000 EUR	JUL	27578	13942	2671	3115	2287	1450	2854	592	667
			AOU	17274	7627	1594	1700	1906	2135	1308	391	613
			SEP	24028	10621	2827	2204	1906	2502	1678	629	729
			OCT	28738	13866	3219	2478	2166	2746	2372	572	719
			NOV	25563	12258	2628	2508	2478	2073	2274	504	840
			DEC	24511	11257	3057	2614	2328	2143	2009	419	684
X	25007	10873	2918	2854	2375	2290	2416	542	739			
611	CUIRS	TONNES	JUL	4033	1484	478	648	371	178	670	110	95
			AOU	2526	955	304	265	258	243	339	72	89
			SEP	3480	1162	614	382	315	262	539	105	105
			OCT	4049	1477	715	478	310	282	580	14	81
			NOV	3861	1433	592	432	379	537	599	85	104
			DEC	38								

TAB. 8

TRADE OF THE EC  
by products

import  
EXTRA (EUR-9)

CST	Produits - Products	1974	import									
			EUR-9	Deutschland	France	Italia	Nederland	Belg.-Lux.	United Kingdom	Ireland	Danmark	
515	RADIOACT. & ASSOCIAT. MATERIALS	1000 EUR	JUL	24292	8359	1252	61	51	16	14530	4	19
		ADU	14045	2834	151	3419	58	402	7174			
		SEP	2684	2260	153	41	57			55	22	
		OCT	17907	10275	547	120	54	18	6866	3	24	
		NOV	9081	1672	2688	63	44	19	4575	3	17	
		DEC	25402	6425	7935	71	60	24	10869	3	15	
		X	13890	4621	3308	405	54	110	5360	8	24	
521	MINERAL TAR, CRUDE CHEMICALS	1000 EUR	JUL	7197	3610	562	1057	328	24	1487		129
		ADU	8166	2522	1306	1939	1974	41	317		67	
		SEP	4560	2474	267	901	171	165	427		155	
		OCT	4902	2075	84	1857	194	77	789		26	
		NOV	4484	2591	1186	541	109	12	43		1	
		DEC	5681	1026	189	2030	459	68	1840		69	
		X	6053	2059	686	1287	774	37	1130		1	
531	SYNT. ORG. DYE ST., NAT. INDIGO ETC.	1000 EUR	JUL	16617	2426	2716	4057	1014	1373	4334	61	636
		ADU	16920	5884	2347	1318	848	933	5013		20	
		SEP	14282	2961	1682	3187	869	1089	3806		58	
		OCT	16399	4068	2940	2754	1099	989	4178		39	
		NOV	14832	4737	2945	1764	794	794	3628		17	
		DEC	10535	2402	2941	1970	381	756	2363		19	
		X	16703	4382	2748	2612	1033	1157	4254		45	
532	DYEING, TANNING EXTRACTS, ETC.	1000 EUR	JUL	1165	21	316	532	40	16	226		11
		ADU	898	218	175	31	9	225		8		
		SEP	1353	134	258	581	135	25	153		17	
		OCT	1137	110	110	302	46	74	447		29	
		NOV	1523	150	303	652	10	28	338		19	
		DEC	1108	155	285	328	14	18	289		3	
		X	1079	131	234	364	49	28	249		14	
533	PIGMENTS, PAINTS, VARNISHES, ETC.	1000 EUR	JUL	9323	2208	1413	993	738	412	2527	87	952
		ADU	8071	1918	711	1019	974	574	1841		41	
		SEP	9900	2339	1032	1321	1130	704	2141		111	
		OCT	8723	2015	1276	825	738	422	1914		113	
		NOV	7541	1655	1081	921	673	515	1572		153	
		DEC	6368	1352	899	1065	498	320	1330		55	
		X	8429	1949	1105	1068	750	477	1972		100	
541	MEDICIN. & PHARMACEUT. PRODUCTS	1000 EUR	JUL	58580	14919	10482	12100	2764	7146	8136	630	2403
		ADU	44758	14537	6481	4866	4110	5017	7273		567	
		SEP	45971	10873	9964	6161	3867	4418	7605		569	
		OCT	58261	18143	11681	7125	6281	4889	5907		498	
		NOV	45640	9789	10868	620	630	630	544		544	
		DEC	47682	11759	9125	5726	4470	5763	7875		846	
		X	51127	12948	10287	7689	3402	6161	7480		631	
551	ESSENT. OILS, PERFUME & FLAV. MAT.	1000 EUR	JUL	20487	2863	10224	781	1586	227	4614	110	87
		ADU	16464	2855	7517	411	1497	119	3964		96	
		SEP	16946	2342	8268	772	1235	120	3956		123	
		OCT	13889	2325	5766	833	1293	105	3050		342	
		NOV	12588	2565	5129	624	644	150	3196		66	
		DEC	10587	1808	4509	664	749	17	2600		21	
		X	15829	2565	7000	726	1313	158	3782		142	
553	PERFUMERY, COSM. & TOILET PRP.	1000 EUR	JUL	2624	377	368	391	165	60	871	23	369
		ADU	2614	213	210	169	137	95	1371		15	
		SEP	2526	266	430	417	178	76	839		11	
		OCT	2712	346	289	349	172	84	970		43	
		NOV	2552	371	426	313	208	112	775		25	
		DEC	2169	460	241	269	60	100	573		7	
		X	2511	324	322	333	161	90	852		18	
554	SOAPS, POLISHING & SCOUR. PRP.	1000 EUR	JUL	5557	1393	785	799	698	406	994	37	455
		ADU	5054	1352	667	593	339	281	1141		18	
		SEP	5268	1098	677	876	554	310	1095		18	
		OCT	5336	1098	717	793	538	318	1194		23	
		NOV	4384	1038	642	509	416	391	596		42	
		DEC	4486	865	672	708	497	431	687		7	
		X	5089	1111	726	635	507	399	929		27	
561	FERTILISERS MANUFACTURED	1000 EUR	JUL	18750	548	6606	2351	862	609	5016	449	2309
		ADU	20208	827	6426	2452	684	1907	4271		974	
		SEP	18928	502	1974	2772	475	996	3763		1486	
		OCT	25099	262	5916	3761	799	1829	4150		894	
		NOV	23019	627	8130	813	700	2137	3074		1306	
		DEC	18562	1013	2780	877	885	1081	3097		157	
		X	19389	1230	4194	2378	823	1452	3303		1104	
571	EXPLOSIVES	1000 TONS	JUL	275	8	80	43	16	13	72	6	38
		ADU	287	9	75	29	13	40	72		14	
		SEP	236	4	32	27	9	21	59		21	
		OCT	270	3	56	34	16	35	54		9	
		NOV	234	4	156	13	14	43	40		14	
		DEC	222	4	43	13	14	21	40		17	
		X	268	17	52	32	14	31	50		16	
581	PLAST. MATER., ARTIF. RESINS, ETC.	1000 EUR	JUL	3764	1001	684	263	78	88	1388	14	248
		ADU	2761	1035	373	110	267	331	557		20	
		SEP	4660	2404	360	307	318	240	1364		263	
		OCT	3729	1072	273	254	93	249	1653		7	
		NOV	3837	1767	168	195	387	101	1002		14	
		DEC	2631	779	444	346	160	99	608		2	
		X	3093	981	449	257	149	129	847		10	
599	CHEMICAL PRODUCTS, NES.	1000 EUR	JUL	66131	13245	9166	6041	8085	4134	19160	917	5383
		ADU	68720	15898	8678	4606	6367	3802	20593		836	
		SEP	70594	11595	9677	5918	9929	4959	20732		1299	
		OCT	71414	13050	9381	6529	8633	6267	19206		1073	
		NOV	53599	10881	6435	4193	6681	4148	1484		1117	
		DEC	50878	8711	6844	4184	5544	7187	12331		693	
		X	61755	12034	8319	4699	6845	4589	17236		912	
611	LEATHER	1000 TONS	JUL	66891	10724	10405	5080	7590	6073	19597	931	6489
		ADU	65748	13864	5971	3610	5774	5154	20904		887	
		SEP	66795	8837	6621	5223	8779	7582	21003		1311	
		OCT	64321	9744	5907	6323	7512	7462	18102		1052	
		NOV	49000	9263	4323	3369	2456	5403	13757		997	
		DEC	44384	6432	4632	4234	4451	6611	11513		688	
		X	61822	10156	6398	4495	6477	6615	17726		899	



import  
INTRA (EUR-9)

CST	Produits - Products	1974	EUR-9 <sup>1)</sup>	Deutschland	France	Italia	Nederland <sup>1)</sup>	Belg.-Lux.	United Kingdom	Ireland	Danmark
612	ARTICLES MANUFACT. EN CUIR, NDA.	1000 EUR	JUL 4793	1634	868	360	497	651	434	271	78
		AOU	3913	1367	646	139	371	767	354	195	74
		SEP	5093	1269	990	368	489	1123	511	243	100
		OCT	6319	1931	1088	178	685	1202	796	313	126
		NOV	5834	1700	905	200	675	946	1046	253	130
		DEC	5703	1778	1099	247	681	968	777	253	100
		X	5114	1648	967	248	522	893	471	259	105
613	PELLETERIES TANN. OU APPRETEES	1000 EUR	JUL 7266	3192	951	2245	150	342	187	121	79
		AOU	4287	2253	228	864	292	252	182	49	161
		SEP	6060	2772	542	1407	298	494	273	105	169
		OCT	7029	3132	931	1510	318	541	290	97	210
		NOV	6203	3033	667	1369	270	393	287	77	107
		DEC	4527	2303	304	749	244	310	247	72	298
		X	6861	2697	696	2168	330	407	321	95	147
621	DEMI-PRODUITS EN CAOUTCHOUC	1000 EUR	JUL 17928	5043	3858	1959	1783	2499	1693	435	658
		AOU	12749	3346	2061	1002	1542	2406	1509	377	505
		SEP	16391	3559	3940	1585	1724	2864	1679	487	553
		OCT	19784	6180	4015	1296	2230	3236	1794	443	590
		NOV	18970	5230	3568	1444	1791	3787	2141	364	645
		DEC	15145	3734	3653	1184	1659	2484	1554	340	537
		X	17693	4623	3958	1598	1853	2870	1733	444	615
	TONNES	JUL 15812	4827	3329	1558	1197	2708	1272	529	394	
		AOU	11629	3470	1970	621	977	2535	1279	456	321
		SEP	15359	3882	3865	1082	1106	3071	1468	532	353
		OCT	17019	5609	3619	1495	1495	4285	1420	406	436
		NOV	17782	5034	3695	871	1161	4297	1968	360	397
		DEC	13128	3439	3332	726	1053	2643	1227	366	342
		X	16816	4494	3856	1144	1261	3497	1562	572	432
629	ART. MANUF. FN CAOUTCHOUC, NDA.	1000 EUR	JUL 79875	23740	14789	11731	6623	11034	7570	1414	2974
		AOU	61478	21041	7725	7323	5853	9385	6144	1012	2995
		SEP	70776	17709	14377	8915	7299	11640	7008	1144	2684
		OCT	91793	32332	15129	10065	8205	11928	8916	1811	3407
		NOV	7953	25353	16188	8814	7840	10480	7163	978	2334
		DEC	74640	21601	17880	9668	7532	953	5237	893	2336
		X	72889	22384	14085	8945	6656	10480	6241	1302	2796
	TONNES	JUL 49079	14624	9353	7249	3987	6507	4663	1029	1668	
		AOU	38077	12843	4920	4924	3666	5547	3602	873	1751
		SEP	46348	11661	9837	5242	4261	6741	3223	832	1541
		OCT	62665	20575	14813	6379	4829	7745	5112	1237	1975
		NOV	50017	16120	10556	5561	4772	6376	4464	687	1482
		DEC	45079	13011	10771	5965	4356	5809	3175	684	1308
		X	47752	14671	9851	5860	4153	6640	3887	1057	1634
631	PLACAGES, BOIS ARTIF., ETC., NDA.	1000 EUR	JUL 27663	7899	4178	3442	3683	1778	5433	399	851
		AOU	17596	4725	1590	1234	2819	2581	3273	270	1104
		SEP	22488	6856	3617	1881	3440	2640	3877	237	735
		OCT	24820	7778	3656	1092	3652	2929	4482	337	825
		NOV	21066	7269	2843	760	2971	2067	4054	345	757
		DEC	19947	6313	2827	758	2805	2137	4132	254	721
		X	27078	7575	3889	2291	4063	2934	4785	339	1203
	TONNES	JUL 106102	22324	19489	18352	11622	11423	26891	1096	906	
		AOU	72122	16048	7092	6929	11218	16095	13071	580	1088
		SEP	110527	22340	16761	6818	13638	10068	39280	654	968
		OCT	100676	26988	17732	5895	14689	15815	17276	492	1988
		NOV	109871	21660	14984	3242	11894	11388	36805	1060	1654
		DEC	92187	18813	12796	3242	10138	8708	36805	841	843
		X	116883	24470	17406	13280	13813	14137	31395	849	1532
632	ARTICLES MANUFACT. EN BOIS, NDA.	1000 EUR	JUL 17950	6106	4292	970	1660	3408	1300	318	100
		AOU	15345	4570	2724	559	1980	3488	1536	387	103
		SEP	18606	5361	4598	799	2050	4072	1302	304	120
		OCT	19396	6395	3907	610	2129	4169	1602	387	197
		NOV	16358	5396	3463	520	1645	3395	1439	376	124
		DEC	15045	4774	3273	586	1788	3338	1229	292	115
		X	17108	5281	3950	705	1891	3491	1342	329	118
633	ARTICLES MANUFACTURES EN LITGE	1000 EUR	JUL 616	113	92	158	81	115	9	12	29
		AOU	484	161	82	121	56	90	10	16	36
		SEP	486	157	88	74	66	81	10	17	30
		OCT	571	163	82	93	76	110	16	4	27
		NOV	536	135	68	75	107	95	13	7	26
		DEC	446	134	66	51	50	82	7	20	36
		X	554	141	88	80	71	105	18	13	38
641	PAPIERS ET CARTONS	1000 EUR	JUL 142516	39914	35277	14186	15744	19453	13420	2561	1961
		AOU	125829	34859	27535	7640	17104	23720	11394	1425	2152
		SEP	145730	36223	39882	11629	15209	25159	12852	2248	2528
		OCT	150645	40176	43807	10608	17649	21877	14654	2680	2684
		NOV	118831	33877	26166	7754	14943	21005	12091	1713	1682
		DEC	98945	27880	20408	7220	12753	17749	9996	1466	1473
		X	125557	33550	28806	11185	14598	21873	11315	2164	2106
	TONNES	JUL 310220	80339	75045	23696	32735	43362	47489	4773	2781	
		AOU	255906	69011	59189	13473	33396	52815	22116	2558	3347
		SEP	305683	69052	80695	19003	29539	53768	45911	4422	3293
		OCT	281830	74610	71614	15864	32250	50437	28916	4759	3380
		NOV	214888	65107	49163	11871	27120	41014	24268	2964	2001
		DEC	187598	52628	36559	10866	24140	34659	24386	2681	1975
		X	287778	71623	62341	19608	31460	51181	44142	4277	3146
642	ARTICLES EN PAPIER OU CARTON	1000 EUR	JUL 47518	9687	10514	3522	6675	7784	2201	1900	1235
		AOU	39676	8793	7157	1224	6493	8726	3638	1784	1151
		SEP	47678	10260	10143	3592	6404	10046	3779	2074	1380
		OCT	51770	11088	10637	3004	7761	10782	4788	2151	1559
		NOV	44813	10166	9413	2486	6319	9057	4145	1993	1234
		DEC	42748	9862	9150	2411	6438	9151	4253	1461	1012
		X	44212	9338	9363	3004	6428	9230	3811	1782	1256
	TONNES	JUL 54968	12633	12309	3725	7153	9581	6332	2248	988	
		AOU	47265	11403	8247	2231	7658	11155	3836	1821	914
		SEP	54895	13341	11540	3397	6804	12729	3891	2214	978
		OCT	57448	14202	11540	2951	7850	12614	4862	2325	1104
		NOV	49749	13254	9957	2397	6460	10450	4236	2180	814
		DEC	46325	12268	9190	2290	6582	9456	4394	1500	644
		X	55143	12900	11230	3209	7570	12192	4788	2510	1042
651	FILS DE MATIERES TEXTILES	1000 EUR	JUL 134231	35077	21244	16696	13146	18595	20641	4635	4197
		AOU	103130	26569	10920	7840	16600	15833	16263	3883	5222
		SEP	135254	35775	23111	12396	15056	20733	18592	4176	5415
		OCT	146285	43777	21684	12375	13780	21076	17373	4566	7350
		NOV	129029	39241	18001	11361	15861	19713	15113	3764	5975
		DEC	110080	33014	17619	10348	13941	16080	11504	3086	4488
		X	141817	37858	22847	13982	18064	23004	15547	4430	6085
	TONNES	JUL 51904	14102	8244	5556	4590	7640	9518	1919	1336	
		AOU	39756	10765	3557	2583	6218	6199	7184	1560	1691
		SEP	50151	13413	8222	3876	5256	8149	7866	1576	1793
		OCT	54492	15830	7718	4042	7064	7960	7604	1784	2488
		NOV	48225	14440	6669	3885	5724	7810	6543	1409	1997
		DEC	41477	11855	6641	3722	5111	6486	4592	1262	1408
		X	55710	15277	8802	479					

TAB. 8

TRADE OF THE EC  
by productsimport  
EXTRA (EUR-9)

CST	Produits - Products	1974	EUR-9											
			EUR-9	Deutschland	France	Italia	Nederland	Belg.-Lux.	United Kingdom	Ireland	Danmark			
612	MANUFACTURES OF LEATHER, NES.	1000 EUR	JUL	2878	1445	333	169	93	103	490	63	182		
		AOU	2603	1180	346	156	141	124	439	33	184			
		SEP	3062	1490	353	72	163	111	512	102	259			
		OCT	3199	1370	477	289	182	159	472	72	178			
		NOV	2911	1404	489	102	138	110	401	174	199			
		DEC	2722	1158	620	163	131	112	329	47	162			
		X	2897	1246	520	183	145	119	424	58	203			
		613	FURSKINS, TANNED OR DRESSED	1000 EUR	JUL	10045	3892	2018	1844	151	214	1307	3	606
		AOU	9630	5030	1035	818	374	405	1560	4	454			
		SEP	10689	4239	2428	1122	417	269	1577	42	595			
OCT	13370	5673	2389	1327	396	561	2224	27	773					
NOV	11334	5242	1588	890	462	420	1245	13	574					
DEC	8182	4000	1734	1134	206	300	423	1	437					
X	11561	4195	2314	2081	414	340	1625	13	580					
621	SEMI-MANUFACTURES OF RUBBER	1000 EUR	JUL	4581	1419	895	184	331	294	956	133	269		
		AOU	4201	1219	570	195	265	544	841	207	384			
		SEP	5330	1346	810	283	440	636	861	448	506			
		OCT	4971	1273	729	293	515	336	1032	229	582			
		NOV	4301	1110	622	192	387	532	805	225	428			
		DEC	3985	888	829	200	321	537	702	183	325			
		X	4375	1139	709	224	370	411	819	226	478			
		TONS	JUL	2996	1031	543	128	252	125	529	200	187		
		AOU	2773	708	361	84	216	441	494	123	346			
		SEP	3659	968	497	137	467	433	436	338	384			
OCT	3244	815	421	147	326	283	164	439						
NOV	2791	615	406	97	348	330	521	167	308					
DEC	2845	616	559	96	290	437	476	136	236					
X	3267	852	480	108	490	263	507	170	396					
629	ARTICLES OF RUBBER, NES.	1000 EUR	JUL	23998	6552	5355	2061	1806	1396	5152	411	1265		
		AOU	19559	6750	2843	747	1560	1960	4805	354	1304			
		SEP	23636	7429	3534	1728	1450	1683	5927	469	1416			
		OCT	28017	9265	4082	1765	2181	2005	6231	321	1860			
		NOV	23998	8350	2448	1657	1711	1638	4536	370	1584			
		DEC	23188	8274	3470	1362	1443	1364	4238	253	1574			
		X	22158	7011	3956	1459	1517	1467	4899	336	1514			
		TONS	JUL	14720	4419	3118	1697	1018	838	2718	242	670		
		AOU	12031	4754	1487	751	856	2477	292	684				
		SEP	13808	5012	1424	1417	783	1049	3050	306	767			
OCT	17183	6230	2275	1778	1107	1196	3411	220	967					
NOV	14153	5363	1306	1309	859	940	3458	182	735					
DEC	15270	5358	3906	1351	797	758	1394	139	764					
X	13913	4899	2275	1303	853	904	2627	214	845					
631	VENEER, RECONST. WOOD, ETC., NES.	1000 EUR	JUL	44049	6378	5082	2279	3817	1230	22936	810	1517		
		AOU	32029	6857	3875	1342	3273	1369	13128	193	1942			
		SEP	35057	5687	2693	2468	1407	1866	442	2922				
		OCT	27999	4252	4201	1541	1917	1361	13908	247	1362			
		NOV	24702	4444	1721	1038	1361	1060	12369	473	2286			
		DEC	41820	5162	1097	817	1558	865	10631	165	1531			
		X	44065	6085	3610	1905	2888	1496	24404	807	2470			
		TONS	JUL	138875	14307	14388	9286	10965	5355	79380	1746	3447		
		AOU	97831	13640	10231	5455	10162	7131	44967	569	5676			
		SEP	169370	12393	6423	4131	8115	5469	123026	946	8466			
OCT	151534	9071	6472	4319	7200	5853	112263	692	5764					
NOV	79938	7998	2293	4241	5611	4326	1820	1820						
DEC	68149	10546	2293	3058	6527	2688	37656	477	4903					
X	170203	12107	9935	8115	9236	7147	114121	2012	7529					
632	WOOD MANUFACTURES, NES.	1000 EUR	JUL	17053	4597	1609	1405	1024	457	6843	177	1418		
		AOU	15417	4774	1235	1085	958	412	5427	109	1457			
		SEP	17835	4617	1625	956	1318	585	6564	232	1938			
		OCT	17003	5238	1748	979	1287	584	5093	231	1943			
		NOV	15679	4111	1667	891	987	5681	133	1643				
		DEC	13108	3666	1251	875	453	4805	114	1441				
		X	15699	4184	1387	1113	1005	463	5225	161	2161			
		633	CORK MANUFACTURES	1000 EUR	JUL	5516	1139	2314	694	145	188	1151	85	
		AOU	3783	970	1029	423	160	160	613	12	64			
		SEP	3840	735	1629	491	197	197	54	13	64			
OCT	4896	1133	1659	604	232	150	1027	12	79					
NOV	3755	811	1247	595	151	193	650	5	103					
DEC	4000	805	1630	579	226	114	608	38	72					
X	4590	919	1767	580	230	179	834	10	38					
641	PAPER AND PAPERBOARD	1000 EUR	JUL	258316	62232	30170	17131	16621	9280	106447	4441	11994		
		AOU	265863	69236	30212	14690	19903	11685	98368	5282	16487			
		SEP	274675	60414	33428	15434	16901	13550	112762	4394	17792			
		OCT	295697	7397	35040	13241	23959	13046	13046	520	1530			
		NOV	246009	61883	28853	9059	16680	10659	101433	4831	14611			
		DEC	220508	56607	30428	11064	15272	11129	80351	3104	12553			
		X	234928	55522	27127	12091	16388	11190	93680	4443	14489			
		TONS	JUL	856062	212926	98990	55238	62780	31603	344499	13828	36299		
		AOU	824690	224964	94265	42403	65754	36136	297172	15018	48978			
		SEP	867133	184764	97592	41527	54216	40568	384511	12785	51169			
OCT	871855	214202	98999	37972	75285	38794	347750	15540	43312					
NOV	718610	187510	73940	24424	52523	31501	293289	13662	41761					
DEC	667845	177827	86759	30606	48201	34350	24408	9913	36086					
X	809163	194847	91516	38478	60817	39659	322202	14313	47331					
642	ART. OF PAPER, PULP, PAPERBOARD	1000 EUR	JUL	24369	6094	2988	1654	1387	654	8462	92	3038		
		AOU	20261	5822	2224	875	1677	710	4553	172	4218			
		SEP	21087	5567	2671	1309	1836	611	4614	143	4336			
		OCT	21418	6477	2306	1112	1677	651	4590	154	4451			
		NOV	18980	6386	1850	900	1662	626	3838	166	3552			
		DEC	16137	4035	2313	810	1197	836	3213	75	3358			
		X	18890	4800	2245	1129	1599	679	4520	143	3775			
		TONS	JUL	23943	7459	2409	2191	1686	772	5303	65	4059		
		AOU	22684	6911	1489	957	1973	755	4520	93	5985			
		SEP	22647	6580	1857	1494	1959	762	4360	105	5719			
OCT	23101	7695	1611	1178	1861	573	4444	103	5836					
NOV	20357	7191	1349	1020	1877	575	3589	105	4652					
DEC	16618	4599	1608	884	1226	728	3120	45	4408					
X	21572	6071	1679	1442	1850	727	4249	116	5438					
651	TEXTILE YARN	1000 EUR	JUL	68184	15392	7984	7496	2893	11187	18597	1259	3376		
		AOU	53160	15319	3135	4171	2744	5128	18085	674	3904			
		SEP	66646	17044	7186	5977	3668	9707	17763	1160	4141			
		OCT	63788	16663	5952	6047	3106	9107	17892	699	4412			
		NOV	54937	16500	3865	3865	2669	7661	14238	732	3825			
		DEC	47794	13415	4094	4539	2121	8011	11085	664	3865			
		X	58913	14713	5775	6384	2944	8628	15139	1036	4296			
		TONS	JUL	30741	6648	3798	3388	1518	5894	7782	506	1208		
		AOU	24075	6487	1827	2059	1452	2489	8058	328	1374			
		SEP	29258	7110	3325	2796	1897	4680	7485	514	1451			
OCT	28888	7176	2716	2696	1906	4627	7984	322	1462					
NOV	25792	7327	2738	2024	1245	4024	6656	428	1351					
DEC	23759	6076	1553	2465	1287	4760	5359	308	1350					
X	27711	6572	2867	3102	1683	4693	6742	495	1557					



import  
INTRA (EUR-9)

CST	Produits - Products	1974	EUR-9 <sup>1)</sup>	Deutschland	France	Italia	Nederland <sup>1)</sup>	Belg.-Lux.	United Kingdom	Ireland	Danmark
652	TISSUS COTON, SF TISSUS SPEC.	1000 EUR	JUL 52197	13228	11392	9452	4929	6637	4796	899	864
		ADU	32872	8935	6079	4043	4608	4790	2907	661	849
		SEP	43626	11502	11803	7301	5414	6710	4006	802	1088
		OCT	56867	15530	13585	5985	5920	8239	5502	758	1348
		NOV	49741	14078	11094	5461	4721	7089	5597	732	969
		DEC	47719	13560	11598	6283	4709	5718	4352	677	822
	X	51603	12905	11479	8391	4992	7057	4668	861	1250	
	TONNES	JUL	10781	2464	2229	2325	999	1405	1016	193	151
		ADU	6254	1461	1180	888	975	881	560	161	149
		SEP	9828	2162	2310	1797	1113	1272	798	191	194
		OCT	11216	2806	2721	1452	1120	1601	1087	179	251
		NOV	9682	2423	2136	1260	944	1470	1094	177	178
		DEC	9058	2325	2164	1309	939	1113	910	157	140
X	10997	2480	2364	2131	1053	1505	1003	210	251		
653	AUTRES TISSUS, SF TISSUS SPEC.	1000 EUR	JUL 167814	59793	32353	14929	20100	17723	15011	4219	3686
		ADU	116722	41013	15207	5756	17431	17541	12925	3001	3848
		SEP	138780	43569	29301	9170	17825	20779	11466	3512	3158
		OCT	162193	55405	29501	10450	21797	21033	16008	4104	3895
		NOV	143640	54532	27077	9365	17592	16608	13424	3039	325
		DEC	135052	47750	28476	9023	16504	17406	11059	2027	2607
	X	149975	48672	30485	11298	19116	19805	13054	3752	3793	
	TONNES	JUL	29930	10095	5496	2302	3803	3745	2919	901	669
		ADU	21408	6879	2672	880	3672	3429	2529	637	810
		SEP	26687	8230	5036	1531	3548	4485	2485	687	685
		OCT	29727	9626	4894	1741	4345	4243	3133	827	919
		NOV	79699	9515	4112	1915	3467	3508	5826	603	753
		DEC	23306	7594	4396	1589	3087	3548	5221	418	617
X	32677	8678	5356	2032	3789	4192	7028	787	816		
654	TULLES, DENTELLES, BRODERIES ETC	1000 EUR	JUL 6287	1824	1165	1047	548	731	636	118	218
		ADU	3797	1220	469	496	415	602	339	79	177
		SEP	5443	1400	1218	892	407	710	494	119	203
		OCT	6414	1933	1064	548	104	1087	697	108	253
		NOV	5568	1742	1021	801	411	796	492	74	231
		DEC	5592	1833	1001	756	509	727	542	76	150
	X	6065	1834	1133	810	491	952	522	113	212	
	TONNES	JUL	772	179	183	99	77	119	75	14	26
		ADU	468	115	73	70	73	71	34	11	21
		SEP	672	135	217	97	56	73	58	16	21
		OCT	726	186	163	65	80	121	71	14	26
		NOV	646	160	147	76	60	56	56	15	25
		DEC	606	169	147	46	81	72	61	14	16
X	763	189	182	77	72	139	59	20	25		
655	TISSUS SPECIAUX, ARTIC. ASSIM.	1000 EUR	JUL 46151	10832	10590	7184	5190	4606	4833	1284	1632
		ADU	33456	9148	5603	3373	4614	4581	3531	1199	1457
		SEP	43227	9642	10010	5311	4887	6003	4509	1091	1774
		OCT	48902	12430	10013	5743	5817	6554	4966	1510	1869
		NOV	44587	11549	9214	5533	4810	5479	4986	1206	1810
		DEC	40584	8413	7113	4738	5246	4647	4321	992	1514
	X	46918	11043	10875	6128	5276	5827	4593	1243	1932	
	TONNES	JUL	20105	4805	5458	2295	2131	2001	2054	862	498
		ADU	13210	3864	2144	884	1837	2040	1273	702	466
		SEP	17430	3950	4245	1888	1976	2644	1722	657	627
		OCT	19248	4820	4273	1811	2401	2606	1824	942	572
		NOV	17009	4198	3981	1511	1895	2237	1934	651	602
		DEC	16668	3280	5295	1265	2083	1703	1991	565	487
X	20916	5075	5625	1997	2292	2506	1884	795	743		
656	ARTICLES FN MAT. TEXTILES, NDA.	1000 EUR	JUL 17975	4035	3332	2225	2776	2303	2315	665	324
		ADU	11771	2726	2211	756	2313	2081	1050	361	273
		SEP	16417	3600	4475	1239	2802	2249	1454	518	275
		OCT	20969	4619	5936	1730	3710	3170	1578	371	377
		NOV	17705	3823	5288	949	2823	2237	1799	462	324
		DEC	16727	3512	5293	832	2536	2568	1489	306	191
	X	17372	3606	4132	1718	2715	2626	1710	535	329	
	TONNES	JUL	5513	1054	783	668	1157	803	844	141	63
		ADU	3844	605	672	232	1097	700	377	75	86
		SEP	4749	799	1109	245	952	973	467	145	59
		OCT	5638	970	1342	270	1233	1065	490	202	66
		NOV	4449	845	1170	200	903	769	482	61	34
		DEC	4334	820	1119	334	853	804	329	42	77
X	5242	897	1047	583	1042	889	568	140	77		
657	COUVRE-PARQU., TAPIS, TAPISSERIE	1000 EUR	JUL 42594	17012	9050	4392	3550	2923	3304	1221	1147
		ADU	28477	11332	4936	1451	2658	3447	2449	814	940
		SEP	43250	17412	8013	3641	3965	4969	2788	972	1490
		OCT	47774	19109	9017	2867	4903	5353	3786	1180	1559
		NOV	41538	17734	7947	2270	3847	4181	3153	830	1576
		DEC	39988	17267	7782	2510	3529	3162	2162	1409	1497
	X	44681	17547	9183	3760	3738	4994	2968	1056	1475	
	TONNES	JUL	22044	10564	4430	888	2689	1778	1212	267	214
		ADU	18091	8661	2704	339	2760	1972	1232	263	243
		SEP	25402	11600	4449	1464	5806	2757	1823	593	763
		OCT	24851	12134	3391	509	4342	2635	1223	343	274
		NOV	20933	10159	2760	336	3911	2069	1195	218	285
		DEC	18442	8065	2787	500	3473	2053	1136	198	230
X	21937	9781	3730	482	3960	2180	1342	229	231		
661	CHAUX, CEMENTS, OUVR. P. BATIMENT	1000 EUR	JUL 22044	10564	4430	888	2689	1778	1212	267	214
		ADU	18091	8661	2704	339	2760	1972	1232	263	243
		SEP	25402	11600	4449	1464	5806	2757	1823	593	763
		OCT	24851	12134	3391	509	4342	2635	1223	343	274
		NOV	20933	10159	2760	336	3911	2069	1195	218	285
		DEC	18442	8065	2787	500	3473	2053	1136	198	230
	X	21937	9781	3730	482	3960	2180	1342	229	231	
	1000 TONNES	JUL	332	120	46	13	99	30	18	3	3
		ADU	276	95	28	5	74	32	36	3	2
		SEP	470	120	36	5	243	45	19	4	3
		OCT	376	121	34	3	153	36	19	4	3
		NOV	569	101	25	4	141	31	263	4	3
		DEC	292	84	25	6	127	31	13	3	3
X	392	103	40	6	150	39	49	3	3		
662	PIECES DE CONSTR. EN CERAM.	1000 EUR	JUL 46347	10772	17971	4319	2679	7591	1917	304	794
		ADU	35766	8512	9964	3557	3308	8284	1173	305	663
		SEP	42900	10992	13412	3668	3460	8630	1559	272	907
		OCT	43398	11449	12390	3450	3661	9312	1766	365	1005
		NOV	3843	9672	11133	3812	3459	7621	1779	494	863
		DEC	32734	7080	9407	338	2783	6823	1750	472	1409
	X	40510	9922	13659	3112	3277	7615	1546	342	1038	
	TONNES	JUL	253167	78032	72320	16952	14760	53890	8443	5370	3396
		ADU	222545	71024	64223	1822	14849	6202	7272	6184	3180
		SEP	265327	96604	53878	14749	19828	65510	5882	4475	4400
		OCT	263060	87364	52940	15954	19984	63703	6207	12591	4319
		NOV	219893	76886	45844	16171	18595	48574	6337	3829	4016
		DEC	190777	60291	40969	14092	16629	43636	6804	2768	4588
X	243478	81560	56437	13657	18491	55299	7772	5416	4836		
663	ARTICLES EN MAT. MINER., NDA.	1000 EUR	JUL 36431	9628	9051	4874	3098	5030	3405	629	716
		ADU	28657	8904	5432	2804	2				

TAB. 8

import  
EXTRA (EUR-9)

CST	Produits - Products	1974	import									
			EUR-9	Deutschland	France	Italia	Nederland	Belg.-Lux.	United Kingdom	Ireland	Danmark	
652	COTTON FABR., WOVEN, EX. SPEC. FAB.	1000 EUR	JUL	50150	10152	9390	5968	3872	2335	15206	968	2259
		AUG	45491	9848	5458	5721	5063	2046	14127	779	2449	
		SEP	48042	9624	9733	4842	4842	3591	12295	943	2373	
		OCT	54964	1118	10369	7570	5088	3673	14004	992	2300	
		NOV	46202	9492	8767	5676	3565	2346	12965	821	2571	
		DEC	40725	8613	8839	4213	2777	3355	9806	663	2459	
	X	51776	8731	9646	6626	4257	3033	15819	1067	2597		
	TONS	JUL	16249	3021	3048	2322	1403	703	4839	308	606	
		AUG	15246	2991	1766	2297	1786	647	4909	228	622	
		SEP	15182	2777	2949	1698	1751	1055	4071	272	609	
		OCT	17284	3014	3144	2851	1739	1110	4610	276	540	
		NOV	15439	2537	2734	2081	1397	759	4632	232	754	
		DEC	13028	2532	2662	1582	959	1213	3141	211	727	
X	17559	2575	3180	2606	1571	990	5564	338	734			
653	TEXT. WOV. FABR., EXCL. SPEC. FABR.	1000 EUR	JUL	49930	11390	5699	4919	1961	1877	20024	1550	2510
		AUG	47832	10053	4048	3376	1993	2404	16867	1120	2321	
		SEP	48902	9309	5951	5583	2759	2732	18588	1002	2978	
		OCT	51433	11916	6038	4598	2503	2885	19321	1123	3049	
		NOV	48658	10934	5577	3544	2561	2493	19860	1131	2558	
		DEC	47444	10481	5906	4144	2118	2719	18016	937	2923	
	X	48600	10361	5295	4868	2432	2679	18147	1463	3156		
	TONS	JUL	12975	2618	1210	1123	516	845	5481	394	788	
		AUG	12813	2274	902	819	674	820	6334	391	646	
		SEP	12683	2199	1316	1916	806	920	4631	207	688	
		OCT	12817	2650	1416	1207	730	986	4758	305	765	
		NOV	12961	2440	1322	1311	782	840	5300	264	702	
		DEC	13994	2646	1324	1389	614	1068	5888	263	801	
X	13355	2309	1194	1456	716	1043	5465	358	815			
654	TULLE, LACE, EMBROIDERY, ETC.	1000 EUR	JUL	8233	2289	805	1755	451	358	2282	21	272
		AUG	4693	1267	410	507	346	260	1596	24	283	
		SEP	6594	1740	687	994	247	362	2226	19	323	
		OCT	7077	1988	680	1236	352	428	2268	19	348	
		NOV	6250	1892	499	1035	140	551	2026	37	370	
		DEC	5650	1944	509	883	135	270	1714	14	181	
	X	6545	1881	618	1190	242	362	1940	25	286		
	TONS	JUL	809	252	65	63	84	53	239	3	51	
		AUG	519	124	36	24	51	35	207	3	41	
		SEP	739	208	61	44	40	53	287	1	44	
		OCT	691	238	53	45	68	39	188	8	64	
		NOV	524	151	33	41	15	34	182	1	57	
		DEC	482	206	37	39	16	21	107	2	34	
X	657	200	49	54	39	57	203	4	50			
655	SPEC. TEXT. FABR. & RELATED PROD.	1000 EUR	JUL	16334	3702	1627	1693	1583	637	5087	117	1888
		AUG	11898	3549	1347	856	871	422	3468	78	1287	
		SEP	14386	3823	1964	1769	1229	523	3862	114	1102	
		OCT	15527	4671	1896	1794	1442	578	3650	160	1336	
		NOV	13318	4138	1651	1534	1219	407	3141	160	1088	
		DEC	13778	4016	2348	1815	1135	446	2938	142	898	
	X	14825	4115	1919	1601	1406	579	3777	136	1292		
	TONS	JUL	8424	1247	585	837	893	311	3009	20	1517	
		AUG	5340	1585	441	379	156	156	1555	2	830	
		SEP	6009	1609	628	806	444	162	1692	32	415	
		OCT	6104	2104	595	686	604	203	1443	42	429	
		NOV	5609	1745	561	689	747	121	1325	46	381	
		DEC	5887	2160	772	574	495	144	1402	29	312	
X	7226	1945	791	764	939	234	1811	37	703			
656	ARTICL. OF TEXT. MATERIALS, NES.	1000 EUR	JUL	19710	5558	2117	1662	1891	763	6380	93	1246
		AUG	15345	5370	1185	1536	1063	535	4461	46	1149	
		SEP	17591	5839	2101	1552	1539	906	4406	51	1197	
		OCT	18966	5658	1823	1817	1754	959	5659	108	1207	
		NOV	17826	6070	1641	1577	1255	770	4411	76	1486	
		DEC	17904	6737	1811	1536	1432	859	4271	43	1185	
	X	18216	5773	1908	1686	1530	803	5192	140	1185		
	TONS	JUL	8757	2013	1425	545	1736	436	1957	25	619	
		AUG	6592	1727	947	519	1390	307	1330	4	368	
		SEP	7567	1680	1403	530	1750	568	1244	14	377	
		OCT	8019	1684	1299	532	2022	445	1558	31	447	
		NOV	8182	1856	1300	517	1695	463	1576	27	270	
		DEC	8323	2084	1475	579	1833	441	1404	78	293	
X	8640	2046	1603	629	1677	533	1661	46	445			
657	FLOOR COVERINGS, TAPESTRIES, ETC.	1000 EUR	JUL	33650	17642	2696	3088	1164	959	7306	5	790
		AUG	27827	17144	2524	1988	1374	714	3144	33	827	
		SEP	28850	20073	2720	1525	1309	1471	4903	22	822	
		OCT	34084	21976	2593	1966	1342	1061	3867	35	1244	
		NOV	33542	21901	1854	1780	971	1480	4413	58	1085	
		DEC	27033	17089	2479	2337	633	782	2924	78	708	
	X	30204	17249	2786	2380	1217	1225	4321	35	992		
	TONS	JUL	78	45	14	9	2	2	3	2	2	
		AUG	41	10	4	3	3	3	3	3	3	
		SEP	61	37	8	4	3	3	3	3	3	
		OCT	59	35	9	3	3	3	3	3	3	
		NOV	45	26	8	3	3	3	3	3	3	
		DEC	39	21	7	3	3	3	3	3	3	
X	60	32	11	5	3	3	4	4	4			
661	LIME, CEMENT, BUILDING MATERIALS	1000 EUR	JUL	5790	2889	1540	489	291	196	267	16	102
		AUG	5026	2459	1238	326	324	227	308	3	135	
		SEP	5899	220	1060	406	369	366	302	3	135	
		OCT	5819	297	1173	339	296	477	376	12	189	
		NOV	4770	2339	1027	238	242	222	497	5	200	
		DEC	3637	1708	912	315	167	151	239	3	140	
	X	4878	2228	1233	328	280	226	355	11	217		
	1000 TONS	JUL	78	45	14	9	2	2	3	2	2	
		AUG	41	10	4	3	3	3	3	3	3	
		SEP	61	37	8	4	3	3	3	3	3	
		OCT	59	35	9	3	3	3	3	3	3	
		NOV	45	26	8	3	3	3	3	3	3	
		DEC	39	21	7	3	3	3	3	3	3	
X	60	32	11	5	3	3	4	4	4			
662	CERAMIC CONSTRUCTIONAL GOODS	1000 EUR	JUL	13895	5748	3523	1538	453	1103	886	15	539
		AUG	11851	4974	2514	1345	347	1258	706	56	624	
		SEP	13882	5559	3649	1238	575	1152	1134	10	565	
		OCT	14375	5832	3597	1193	376	1550	1154	104	569	
		NOV	12281	5731	2928	995	373	979	879	37	359	
		DEC	12195	4852	2771	1130	427	1259	966	36	644	
	X	12233	5205	2662	1141	447	1146	857	47	748		
	TONS	JUL	67264	32468	15680	7661	1784	4073	3688	33	1877	
		AUG	49426	27338	9594	5745	1776	4982	2337	264	1389	
		SEP	55299	26384	11846	4870	2309	4446	3088	239	1399	
		OCT	62295	27638	13881	6809	1636	5644	3878	419	2390	
		NOV	54807	27628	11752	4532	1737	3922	3728	85	1423	
		DEC	51945	20760	11034	8568	1261	4845	2550	263	2664	
X	55325	25922	11088	5560	1960	4553	3164	190	2890			
663	ARTICLES OF MINERAL MAT., NES.	1000 EUR	JUL	12081	4678	2190	1434	517	703	1965	96	498
		AUG	10281	3955	1748	897	412	675	1992	71	531	
		SEP	12184	3976	1894	1601	816	702	2417	47	731	
		OCT	10884	3437	1833	1410	644	699	2236	14	671	
		NOV	11947	4133	1866	1339	675	805	2252	74	803	
		DEC	10924	3868	2101	1351	350					



import  
INTRA (EUR-9)

CST	Produits - Products	1974	EUR-9 <sup>1)</sup>	Deutschland	France	Italia	Nederland <sup>1)</sup>	Belg.-Lux.	United Kingdom	Ireland	Danmark	
664	VERRE	1000 EUR	JUL	32627	8066	8561	6655	1997	2470	3420	588	870
			AOU	30155	8724	5110	4143	2361	4377	3628	622	1190
			SEP	35158	8777	8211	5214	2709	4854	3321	820	1252
			OCT	37836	10132	8696	4465	2845	5663	3773	864	1398
			NOV	34285	9702	9043	3602	2369	4419	3121	644	1385
			DEC	30812	7997	8722	3551	2728	3942	2788	602	1184
		X	33875	8567	7854	3565	2479	4351	3163	722	1376	
		TONNES	JUL	99114	25390	19598	29632	7018	17100	7263	1481	1633
			AOU	99684	29826	11389	25733	7538	12590	7931	1861	2816
			SEP	102474	26623	17243	24661	7928	12025	8838	1969	3187
			OCT	104291	28061	16976	24606	9076	12798	6632	2504	3637
			NOV	92300	29159	18986	15934	7151	9965	5334	1690	4082
DEC	81931		21494	17317	14987	8509	8787	5726	1566	3544		
X	100578	27161	17095	20642	8645	11902	9843	2071	3219			
665	VERRERIE	1000 EUR	JUL	36740	6002	6379	5856	4261	3298	9898	510	536
			AOU	32165	6920	4574	2973	4035	2931	9763	387	582
			SEP	34629	6693	6820	4101	3776	3335	8892	441	571
			OCT	37010	7637	5995	3885	4232	3473	10706	652	711
			NOV	33888	7638	4645	4159	3425	3202	9940	682	597
			DEC	32467	7094	5646	4687	3688	3279	6919	463	691
		X	32861	6859	6111	4231	3985	3303	7288	479	606	
		TONNES	JUL	226074	10885	19083	9012	12592	9794	162950	1044	715
			AOU	88051	15401	15813	6556	11185	7443	10232	681	740
			SEP	261502	14691	15179	6241	9570	8679	205399	948	795
			OCT	108892	14087	10514	5251	9281	7489	59862	1616	792
			NOV	79057	18404	7637	4942	7734	7346	30162	2010	823
DEC	78734		16275	11203	6741	9642	7352	25152	1008	1005		
X	107502	14736	14117	5772	10941	8727	51400	1010	797			
666	ARTICLES EN CERAMIQUE	1000 EUR	JUL	15124	3089	2509	3681	1881	2169	1158	270	368
			AOU	12330	2563	1947	2409	2079	1715	726	278	413
			SEP	13430	2576	2288	2683	2224	1784	1076	265	439
			OCT	16817	4252	2897	2528	2838	2356	1196	261	489
			NOV	16685	4585	2327	2901	2554	2333	1131	298	556
			DEC	14276	3813	1956	2145	2212	2424	998	236	492
		X	14092	3050	2445	2809	2178	1977	963	256	416	
		TONNES	JUL	8235	1909	1511	1718	1088	1213	400	181	215
			AOU	6526	1241	1131	1162	1360	880	370	174	208
			SEP	7685	1723	190	1133	1443	1098	376	231	208
			OCT	921	231	173	1133	1185	1134	194	297	250
			NOV	9196	2433	1410	1422	1567	1206	511	322	325
DEC	8074		2266	1154	1083	1465	1198	422	234	251		
X	8209	1829	1526	1434	1451	1094	408	218	249			
667	PIERRES GEMMES ET PERLES FINES	1000 EUR	JUL	67916	5057	2480	667	2637	37780	19192	103	103
			AOU	22485	4725	523	473	1677	10437	4422	2	226
			SEP	61437	7179	1837	291	494	40745	10674	61	156
			OCT	57931	6136	1978	426	1735	32957	14497	67	135
			NOV	5201	6142	2603	2619	3205	1542	757	13	71
			DEC	42293	4696	2773	948	469	19255	14681	18	112
		X	63095	5961	2809	988	1749	38112	13346	18	112	
		1000 TONNES	JUL	34124	11051	3871	12380	1015	4043	1649	34	61
			AOU	30753	9596	3289	8815	1457	5238	1946	195	277
			SEP	40181	9822	3524	18100	1472	5033	1785	68	377
			OCT	41911	12633	5865	13183	1793	6636	1452	20	329
			NOV	38432	11024	5780	10529	1175	6046	3587	34	255
DEC	41742		9771	6119	13779	1474	6542	3735	145	145		
X	32012	8641	3994	10762	1224	5335	1794	48	216			
671	SPIEGEL, FONTES, FERRO-ALLIAGES	1000 EUR	JUL	157	30	26	68	5	20	4	2	2
			AOU	130	19	30	68	6	26	3	1	2
			SEP	168	20	90	6	6	23	3	1	2
			OCT	167	25	32	68	7	31	2	1	2
			NOV	145	22	35	49	6	26	7	1	2
			DEC	165	24	38	62	6	27	6	2	1
		X	153	20	27	62	6	27	6	2	1	
		1000 TONNES	JUL	99696	15305	36270	30138	1663	13732	2016	313	259
			AOU	78503	13706	21401	28664	1335	10546	2346	367	138
			SEP	89160	13211	30330	24473	2103	14695	3925	307	116
			OCT	88838	14195	31691	21801	2203	14332	3646	228	173
			NOV	92700	16250	27761	24639	1667	15566	6478	144	192
DEC	89406		15921	26492	21641	1183	12324	11150	345	350		
X	85455	14481	29095	21736	1386	13970	4246	290	253			
672	LINGOTS ET FORM. PRIM. EN ACIER	1000 EUR	JUL	534	95	197	135	8	89	9	1	1
			AOU	404	91	114	122	6	61	9	1	1
			SEP	454	84	155	104	8	86	17	1	1
			OCT	450	85	157	92	13	87	17	1	1
			NOV	429	89	138	73	9	79	31	1	1
			DEC	458	98	131	94	5	73	56	1	1
		X	475	98	162	98	7	89	20	1	1	
		1000 TONNES	JUL	165556	45435	46105	23655	15329	13706	9471	3494	9361
			AOU	127906	38566	27080	14439	15762	14387	7075	2976	7611
			SEP	162955	41434	48250	19923	15766	22049	5782	2455	7296
			OCT	165910	45389	45751	17247	18379	18999	7879	2822	9444
			NOV	141282	40184	41798	12587	13190	16491	8085	2335	6612
DEC	136544		34298	41776	13594	13921	15227	7523	2107	5908		
X	152234	41493	42175	17012	14665	16425	9859	2847	7759			
673	BARRES ET PROFIL. EN FER OU AC.	1000 EUR	JUL	653	189	187	83	57	52	34	14	37
			AOU	507	167	113	51	59	53	24	12	28
			SEP	658	173	190	57	59	63	51	19	26
			OCT	639	189	180	56	68	69	30	11	36
			NOV	547	172	167	39	48	58	29	9	24
			DEC	529	148	171	44	51	53	39	9	23
		X	646	185	183	62	57	64	49	16	31	
		1000 TONNES	JUL	165556	45435	46105	23655	15329	13706	9471	3494	9361
			AOU	127906	38566	27080	14439	15762	14387	7075	2976	7611
			SEP	162955	41434	48250	19923	15766	22049	5782	2455	7296
			OCT	165910	45389	45751	17247	18379	18999	7879	2822	9444
			NOV	141282	40184	41798	12587	13190	16491	8085	2335	6612
DEC	136544		34298	41776	13594	13921	15227	7523	2107	5908		
X	152234	41493	42175	17012	14665	16425	9859	2847	7759			
674	LARGES PLATS ET TOLES	1000 EUR	JUL	226002	49102	63338	40370	15501	10977	27538	3167	16011
			AOU	196823	44282	39330	37716	15864	14790	27974	2488	14379
			SEP	220746	43677	68451	34540	17514	14078	27257	3283	11946
			OCT	224997	61577	61498	28277	17077	13216	29596	2275	11481
			NOV	199166	53133	55854	20959	16384	10258	31296	1742	9540
			DEC	178129	34463	57068	23450	14487	10790	28445	1690	7736
		X	210055	47024	58613	28165	16252	13227	31558	2725	12492	
		1000 TONNES	JUL	824	195	244	130	57	35	96	11	56
			AOU	705	173	141	128	56	48	103	8	48
			SEP	929	165	243	109	65	47	252	11	37
			OCT	818	233	221	89	62	43	126	8	36
			NOV	630	125	202	74	48	33	117	5	25
DEC	818		187	234	96	60	46	140	11	44		
675	FEUILLAROS	1000 EUR	JUL	45137	12173	13007	7152	5644	2371	3141	383	1266
			AOU	33925	10227	3841	4873	5756	2837	2335	351	1266
			SEP	40712	9718	12824	5412	5595	5510	2341	231	1081

TAB. 8

import  
EXTRA (EUR-9)

CST	Products - Products	1974	EUR-9	Deutschland	France	Italia	Nederland	Belg.-Lux.	United Kingdom	Ireland	Danmark	
664	GLASS	1000 EUR	JUL 7212	1568	1063	1734	395	285	1806	50	311	
		AUG 6897	1426	1056	1261	323	254	2005	44	528		
		SEP 6780	1507	697	1574	466	315	1465	85	671		
		OCT 7608	1982	817	1348	504	353	1786	62	754		
		NOV 7267	1631	901	1254	419	443	1823	75	724		
		DEC 6517	1560	1035	1248	484	320	1440	60	370		
	X 6895	1598	1026	1235	448	319	1582	74	612			
	TONS	JUL 25016	2523	964	15711	1330	190	3233	279	786		
		AUG 26221	2899	732	16189	1084	289	3667	133	1229		
		SEP 26613	2745	627	16812	1231	251	3244	243	1459		
		OCT 29511	3290	757	18958	1536	275	2661	240	1794		
		NOV 26712	2778	972	15200	1565	489	3712	223	1773		
DEC 28320		2788	1652	18107	1632	224	2818	234	886			
X 21305	2588	857	11831	1456	283	2691	257	1342				
665	GLASSWARE	1000 EUR	JUL 13847	3883	1184	1391	1009	364	5138	47	831	
		AUG 11483	3028	964	743	874	385	4974	32	683		
		SEP 13963	3600	955	1255	1544	300	5373	35	901		
		OCT 13949	4789	1143	1157	1350	446	4350	31	683		
		NOV 11535	3439	920	1061	1005	422	3743	30	915		
		DEC 11095	3501	985	1384	901	466	3077	25	746		
	X 11395	3440	1000	1067	986	401	3634	51	816			
	TONS	JUL 112591	8369	2475	3985	4419	1830	88046	42	3425		
		AUG 36695	7961	2452	3588	3419	1460	15096	45	2706		
		SEP 168713	8080	1823	3293	6235	1448	17455	29	3145		
		OCT 52196	8584	4225	2707	8285	2293	27044	16	1842		
		NOV 34942	7545	2776	3083	6145	1483	10887	20	3003		
DEC 28576		7116	1936	2603	4567	1629	8253	61	2412			
X 49633	7824	2205	2666	4570	1842	27640	36	3031				
666	POTTERY	1000 EUR	JUL 5547	702	837	952	555	343	1512	38	608	
		AUG 4811	696	687	675	560	368	1337	39	449		
		SEP 5029	798	741	995	683	460	835	21	496		
		OCT 5411	757	1035	895	272	468	915	26	524		
		NOV 4710	757	880	571	35	923	20	224			
		DEC 4469	752	766	917	444	560	667	41	322		
	X 4827	713	710	780	531	408	1137	46	502			
	TONS	JUL 3114	405	443	658	351	151	648	20	438		
		AUG 2732	392	317	433	381	183	573	27	386		
		SEP 2876	417	388	535	470	204	528	29	354		
		OCT 3060	484	516	658	401	207	429	19	345		
		NOV 2843	416	328	473	343	214	720	65	285		
DEC 2581		348	446	645	271	241	414	16	201			
X 3138	388	378	580	353	191	838	42	369				
667	PEARLS, PREC., SEMI-PREC. STONES	1000 EUR	JUL 166678	5351	9122	278	2045	25198	124622		62	
		AUG 154133	7442	1811	183	183	19026	12457		118		
		SEP 153601	7545	4000	209	910	23493	17384		50		
		OCT 170477	8072	5996	408	1464	27570	126735	131	101		
		NOV 124730	6035	3316	146	2336	25189	87579		129		
		DEC 130139	4184	3851	260	898	17914	102973		59		
	X 161252	7144	5758	756	1533	27463	118470		109			
	671	PIG IRON, SPIEGEL, FERRO-ALLOYS	1000 EUR	JUL 59165	16683	10237	13907	1010	2438	14709	4	177
			AUG 60391	21398	14552	10245	547	3485	9488	55	621	
			SEP 54310	16877	6171	1347	1657	3102	12304	54	522	
			OCT 72541	22765	13020	13512	702	4225	17326	6	1396	
			NOV 59450	18218	11160	8449	152	3668	15576	30	197	
DEC 61613			20921	8408	11420	1810	3145	14774	1	1134		
X 50708	15098	9365	9993	1081	3028	11499	34	612				
1000 TONS	JUL 197	48	23	69	4	9	43					
	AUG 166	49	22	53	3	10	25		4			
	SEP 151	38	10	54	7	10	30		4			
	OCT 179	46	18	54	4	11	41		6			
	NOV 152	85	9	35	9	8	38		4			
	DEC 169	49	12	53	6	9	33		6			
X 173	41	17	53	5	11	40		4				
672	INGOTS, PRIMARY FORMS, OF STEEL	1000 EUR	JUL 34187	10424	1264	14476	661	2674	4063	13	610	
		AUG 36704	9677	1329	16167	664	3550	4286	85	636		
		SEP 33405	12345	949	11760	710	1225	5901	9	506		
		OCT 31542	10144	1139	10222	1045	4099	4012	118	763		
		NOV 30385	15370	1330	3574	200	6869	2571	58	413		
		DEC 32860	15433	1022	10229	1573	364	3736	34	590		
	X 30397	11271	1190	9697	889	3134	3699	29	468			
	1000 TONS	JUL 190	59	7	78	9	18	18		7		
		AUG 189	57	7	71	9	18	18		6		
		SEP 174	75	6	52	4	10	14		5		
		OCT 184	68	6	45	14	29	15		7		
		NOV 160	89	8	16	1	34	9		4		
DEC 174		82	6	51	20	17	16		4			
X 180	72	7	51	12	17	16		5				
673	IRONSTEEL BARS, RODS, ANGL. ETC.	1000 EUR	JUL 27540	6187	3876	7122	965	2313	4980	46	2051	
		AUG 21070	7002	2373	3118	735	1086	4628	78	2050		
		SEP 28938	6968	3166	6477	938	1764	6910	169	2346		
		OCT 31867	9333	2922	5661	878	2543	7788	243	2543		
		NOV 29079	6950	3007	5800	1005	2318	7155	34	2810		
		DEC 24920	6324	2851	5097	1400	1978	5566	109	1595		
	X 28349	7752	3131	4844	949	1902	7106	113	2553			
	1000 TONS	JUL 85	20	14	19	2	8	15		7		
		AUG 59	22	8	18	2	3	10		7		
		SEP 78	20	9	13	2	6	18		8		
		OCT 100	27	9	14	3	7	31		8		
		NOV 83	21	9	16	3	7	12		6		
DEC 93		19	8	13	3	5	12		4			
X 93	26	11	13	3	6	24		9				
674	UNIVERSALS, PLATES AND SHEETS	1000 EUR	JUL 51826	13826	7451	11493	2409	2006	9525	181	5025	
		AUG 45992	14039	6210	10457	2006	3141	6106	210	3698		
		SEP 51198	12774	8089	11915	2762	2858	7921	415	4464		
		OCT 55499	14688	9685	12341	2822	3564	7470	267	4662		
		NOV 47471	15214	5702	6764	2623	3982	7440	92	5654		
		DEC 51204	16955	6743	11979	1784	3527	6331	76	3809		
	X 51894	15438	7423	9891	2623	2902	8411	293	4914			
	1000 TONS	JUL 177	52	28	39	6	7	26		19		
		AUG 158	52	26	32	5	12	18		13		
		SEP 174	41	13	29	5	10	20		14		
		OCT 172	49	31	42	6	8	18		1		
		NOV 150	51	17	18	3	15	20		24		
DEC 168		61	24	36	3	13	18		12			
X 182	58	29	34	6	11	25		19				
675	HOOP AND STRIP	1000 EUR	JUL 7318	1831	671	1914	535	185	1897	9	276	
		AUG 6389	2225	363	1205	366	150	1624	17	439		
		SEP 7913	2384	843	1556	596	82	1958	10	484		
		OCT 7571	290	55	1390	451	157	1649	20	438		
		NOV 8921	2992	256	1972	292	10	2184	3	673		
		DEC 7461	2841	354	1805	392	192	1394	9	474		
	X 8077	2535	611	1409	404	180	2358	14	568			
	TONS	JUL 13503	2643	579	6463	732	187	2090	3	805		
		AUG 10081	3433	223	3103	630	132	1689	26	846		
		SEP 11681	3259	750	3374	1103	53	2294	3	846		
		OCT 10212	4241	412	2820	580	121	1166	6	866		
		NOV 15218	4497	802	4324	289	82	3843	15	1366		
DEC 10373		2832	390	3050	300	163	2831	18	903			
X 15004	4113	537	3761	673	209	4379	13	1319				



import  
INTRA (EUR-9)

CST	Produits - Products	1974	import												
			EUR-9 <sup>1)</sup>	Deutschland	France	Italia	Nederland <sup>1)</sup>	Belg.-Lux.	United Kingdom	Ireland	Danmark				
676	RAILS ET AUTR. ELEM. VOIES FERR.	1000 EUR	JUL	5756	149	1711	1903	914	684	19	10	366			
			AOU	4838	58	893	2137	644	801	13	157	140			
			SEP	4446	104	817	1790	1217	268	4	238	8			
			OCT	4276	223	1169	1208	795	265	27	196	393			
			NOV	4269	261	1255	1437	758	215	29	158	206			
			DEC	3301	161	1017	755	511	457	2	198	200			
			X	4691	158	1129	1534	909	605	16	130	209			
			TONNES	JUL	29962	994	9162	10762	3951	3764	29	51	1229		
			AOU	23047	255	4335	11120	2760	3530	46	631	390			
			SEP	20377	608	4188	9277	4651	676	12	1038	17			
			OCT	19457	1293	6600	5990	2983	783	93	535	1181			
			NOV	19896	1456	6737	7531	2682	415	66	659	350			
			DEC	13795	851	5448	3334	1652	1081	4	790	636			
			X	24227	1112	6168	8995	3933	2698	49	503	769			
677	FILS DE FER OU ACIER, SF MACH.	1000 EUR	JUL	22460	5903	5200	4721	2028	2166	818	931	693			
			AOU	14231	4843	2716	1705	1704	1762	543	372	637			
			SEP	22932	6109	6728	3738	2209	1764	1033	372	779			
			OCT	24348	7195	5891	3226	2833	2402	1349	581	871			
			NOV	20064	6290	5212	2426	1775	1829	1337	428	767			
			DEC	20277	5879	4744	3659	2083	1762	1193	287	670			
			X	19926	5944	5073	2664	2140	1897	842	545	821			
			TONNES	JUL	45524	11279	11600	8809	4211	5003	1367	1976	1279		
			AOU	28625	8918	6015	2958	3617	4195	945	812	1165			
			SEP	43871	11406	13814	6085	4472	4439	1657	622	1375			
			OCT	45694	12329	11759	5543	5390	5429	2255	1165	1525			
			NOV	36820	10679	10504	3824	3405	3810	1349	990	1354			
			DEC	38100	10656	9405	6674	3524	3671	2443	513	1213			
			X	42634	11884	11774	5344	4599	4610	1598	1201	1625			
678	TUB. TUYAUX, RACC., FONTE, FER, AC.	1000 EUR	JUL	107559	15505	15170	10463	34993	7429	16412	2465	5122			
			AOU	87916	12301	9849	7499	2443	7525	14452	1795	5364			
			SEP	101647	12666	15121	8902	33978	10139	14800	1922	4119			
			OCT	116730	13089	17150	8703	36232	9868	23827	2504	5357			
			NOV	90568	13058	14316	7889	25319	8540	15178	1317	4951			
			DEC	102288	10927	15694	7544	34002	8075	19863	1512	4257			
			X	93684	12740	14067	7501	29158	8720	14651	2069	4778			
			TONNES	JUL	257425	41511	29932	23351	88000	12133	45663	5583	11252		
			AOU	208565	33087	19875	20571	65953	12690	40148	4267	7371			
			SEP	32499	35463	30372	16413	84464	16945	44501	4274	8245			
			OCT	251044	31519	30664	17424	75020	16097	63706	5422	11192			
			NOV	180875	31419	26890	13382	43567	12595	40360	3029	9633			
			DEC	215415	21712	27568	13209	67872	11565	62290	3531	7668			
			X	229486	33347	30313	16512	73293	15523	44597	4973	10929			
679	OUVR. BRUTS FONT. AC. MOULE, FORGE	1000 EUR	JUL	4091	479	1131	502	690	656	513	77	43			
			AOU	3371	520	792	248	470	854	368	91	28			
			SEP	4231	830	1268	198	485	1024	338	18	70			
			OCT	4295	1164	1365	371	940	995	740	24	73			
			NOV	4656	1067	1501	371	615	995	429	89	29			
			DEC	5329	680	1619	456	625	1136	728	45	40			
			X	4367	739	1284	367	621	826	435	59	37			
			TONNES	JUL	5985	877	1860	586	847	1032	450	256	77		
			AOU	5311	1022	1213	246	676	1378	419	308	49			
			SEP	6497	1323	2007	269	664	1708	409	29	88			
			OCT	8369	1643	2594	669	1180	1662	469	74	77			
			NOV	6469	927	2047	419	765	1560	479	221	40			
			DEC	6958	1064	1566	468	714	1626	524	157	59			
			X	6673	1242	2067	495	821	1382	437	177	53			
681	ARGENT, PLATINE, MET. MINE PLAT.	1000 EUR	JUL	41981	14703	13572	7030	1390	3499	1175	58	554			
			AOU	24177	13725	11725	2249	173	1899	175	250	1871			
			SEP	27657	7344	6027	5188	889	1127	5408	164	620			
			OCT	34032	4851	9399	6913	1587	1512	9257	76	437			
			NOV	30184	3551	11093	5008	1513	2291	6083	58	587			
			DEC	25450	7102	6631	3365	2225	3648	2052	180	247			
			X	30396	8709	7349	6615	1427	2755	3002	79	461			
			682	CUIVRE	1000 EUR	JUL	123248	34395	33829	17324	9295	8918	12447	2085	4985
						AOU	80586	28418	17339	7416	8091	7643	8641	1326	1892
						SEP	101594	26004	26777	16456	8260	11290	8231	1629	3297
						OCT	93981	24067	26097	15479	9284	8891	8216	1104	1744
						NOV	80334	19525	18080	14030	6637	8561	10885	1372	1744
						DEC	70601	17825	17577	11662	6643	8251	5968	868	1807
						X	113727	28956	37117	13020	8822	9326	10908	1914	3665
TONNES	JUL	62444				17419	18396	8141	3965	4685	6469	1020	2350		
AOU	42682	15349				10353	3066	3671	3991	4719	615	918			
SEP	61292	14835				16708	8638	4070	6900	7722	833	1587			
OCT	61283	15184				18549	8495	4895	5063	6774	731	1543			
NOV	54119	13949				13110	9517	3205	3521	6723	761	1433			
DEC	50954	13338				14087	7596	3999	5469	4759	535	1173			
X	62306	15941				19774	6937	4202	5221	7475	962	1795			
683	NICKEL	1000 EUR	JUL	13286	4029	2612	2931	1557	917	977	190	73			
			AOU	12253	5893	909	484	1208	2005	1317	82	155			
			SEP	11265	3053	2779	2514	709	1037	981	40	152			
			OCT	12087	3159	3249	1705	1438	1571	719	92	154			
			NOV	12899	5799	2929	1586	948	1037	665	38	107			
			DEC	17123	3946	2649	2093	944	1323	888	76	149			
			X	12153	4075	2403	2201	1071	1323	888	76	116			
			TONNES	JUL	3779	1192	673	943	400	274	233	47	17		
			AOU	3469	1717	260	145	297	664	329	18	42			
			SEP	3032	863	638	760	174	297	327	21	32			
			OCT	3228	863	798	439	367	475	225	22	41			
			NOV	3539	1651	794	374	170	339	170	12	29			
			DEC	3307	1129	674	609	230	463	143	11	48			
			X	3594	1246	638	677	284	400	283	23	33			
684	ALUMINIUM	1000 EUR	JUL	94503	19445	22190	22007	7100	12549	8108	1445	1659			
			AOU	71959	17677	9735	12173	7011	16518	5544	966	2335			
			SEP	89684	18278	18656	19626	7719	15602	6647	1015	2141			
			OCT	89341	17907	21162	14960	8807	15174	8849	1075	2407			
			NOV	76032	15549	16974	14812	6236	11197	8464	986	1814			
			DEC	71619	12926	16000	13792	7221	13605	5349	859	1867			
			X	80808	17193	17452	14577	7142	14947	6363	1080	2054			
			TONNES	JUL	101756	19961	24876	24344	6840	16087	6701	1325	1624		
			AOU	78691	19342	10310	13614	6665	20775	4697	859	2428			
			SEP	102763	19078	18963	20907	7629	19811	13312	794	2268			
			OCT	97595	19304	24188	16006	7943	18790	8225	804	2337			
			NOV	87449	15244	20424	15152	5468	8623	798	798	1930			
			DEC	80260	13854	18376	15434	6778	16449	6893	689	1788			
			X	94589	18886	20004	16945	6754	19636	9250	929	2184			
685	PLOMB	1000 EUR	JUL	8123	2914	1260	2365	654	627	171	70	62			
			AOU	6518	3239	799	1349	81	680	310	71	69			
			SEP	7801	2245	1618	1916	613	680	374	91	264			
			OCT	9291	2664	1553	1944	996	1300	390	62	382			
			NOV	7423	2731	1410	1570	543	714	289	92	75			
			DEC	5064	1304	1191	1088	803	487	149	21	21			
			X	9692	3286	1874	2417	681	893	234	100	208			
			TONNES	JUL	14017	5644	2123	4211							

TAB. 8

import  
EXTRA (EUR-9)

CST	Produits - Products	1974	EUR-9	Deutschland	France	Italia	Nederland	Belg.-Lux.	United Kingdom	Ireland	Danmark	
676	RAILS & RAILWAY TRACK MATERIAL	1000 EUR	JUL 215	6		35	7	25			142	
		AOU 109	74		18	1	2	8			6	
		SEP 46	26		14						6	
		OCT 357	199		36		3	1			111	
		NOV 90	55		1		3	2			54	
		DEC 232	55		112		1	2		1	8	
	X 275	68	12	143		5	5		3	1	39	
	TONS	JUL 601	17		178		4					327
		AOU 580	472		51		10		42			72
		SEP 268	82		114							341
		OCT 1652	1174		103		3		30			455
		NOV 465	448	8	560		2	1	4		2	45
DEC 1354		288	94	1210		8	13	10		4	153	
X 1909	416											
677	IRON & STEEL WIRE, EXCL. WIRE ROD	1000 EUR	JUL 4248	1295	717	1044	215	201	581	74	121	
		AOU 3671	1524	295	754	186	166	652	162	232		
		SEP 4440	283	699	754	151	164	706	81	302		
		OCT 5103	1463	997	645	260	472	817	152	297		
		NOV 4458	1051	897	664	318	196	759	335	238		
		DEC 4340	1328	834	551	457	290	499	111	270		
	X 4356	1319	785	763	220	204	673	152	240			
	TONS	JUL 8422	3158	945	2604	203	584	740	38	150		
		AOU 6409	3673	412	685	165	259	807	129	279		
		SEP 7092	2900	1245	1247	158	937	32	394			
		OCT 7706	283	999	150	1017	404					
		NOV 6286	1188	1181	1125	364	1538	173	291			
DEC 5118		1717	968	768	368	439	512	32	314			
X 7880	2818	1041	1722	216	381	1280	96	327				
679	TUBES, PIPES, FITTINGS, IRON & STEEL	1000 EUR	JUL 29108	7299	3699	4815	1895	764	7841	444	2351	
		AOU 24108	5726	2680	3969	2069	723	6017	317	2607		
		SEP 27614	6683	5059	3324	2713	913	5854	290	2778		
		OCT 32400	6584	3789	5571	3148	1442	8239	768	2859		
		NOV 3113	7238	4125	4199	3323	1032	1335	179	2682		
		DEC 28673	6864	4650	3814	2805	700	8098	135	1607		
	X 31310	6885	3852	3733	2441	876	10527	397	2601			
	TONS	JUL 56760	15459	5586	10928	2921	804	15321	949	4792		
		AOU 42216	11073	4253	7895	3435	594	9574	342	5040		
		SEP 44964	11212	7501	4205	4821	1008	11738	307	4172		
		OCT 48022	7634	6276	9019	3872	1964	12626	1652	4978		
		NOV 46133	8206	5987	4215	4514	834	18828	97	3451		
DEC 34561		7949	6112	3567	2902	470	11375	122	2151			
X 61821	13175	6630	6314	3779	916	24794	859	5155				
679	IRON & STEEL CASTINGS, FORGINGS, ROUGH	1000 EUR	JUL 1907	506	346	171	105	63	693		23	
		AOU 1789	336	41	658	11	139	586		18		
		SEP 1635	479	358	200	102	403		43			
		OCT 3043	1474	261	279	22	87	894		24		
		NOV 1617	324	315	181	62	39	667		29		
		DEC 1547	400	287	77	42	104	518		77		
	X 1663	482	265	204	42	55	569		31			
	TONS	JUL 5570	1733	800	272	207	125	2389		44		
		AOU 4768	1351	63	2151	27	210	943		24		
		SEP 4542	1878	754	1057	71	219	511		25		
		OCT 5418	2376	394	1013	60	156	1366		52		
		NOV 3185	1233	706	372	171	68	790		37		
DEC 3508		1554	578	128	140	202	702		72			
X 3978	1555	601	597	112	102	918		48				
681	SILVER & PLATINUM GROUP METALS	1000 EUR	JUL 27687	10200	5574	2545	116	691	8357		204	
		AOU 25821	9662	4884	3820	116	900	5910		321		
		SEP 20814	6467	2438	5235	100	325	5917		16		
		OCT 34666	12958	7035	2344	147	652	11260		270		
		NOV 34168	7793	6467	4845	454	1208	13187		304		
		DEC 47097	6645	7730	7003	184	231	2731		136		
	X 41085	10721	6683	7746	519	933	14242		3			
	TONS	JUL 256169	58730	39178	41403	6515	57087	52112		20		
		AOU 299463	94949	29988	43815	4631	58815	45915		12		
		SEP 208538	70035	29664	28662	4453	29371	44749		5		
		OCT 212518	50847	34723	39828	3391	33139	42695		95		
		NOV 184874	54268	24862	36730	3630	23009	41006		7		
DEC 24330		45330	37320	42320	3039	52866	61666		8			
X 267216	67166	38994	42254	5380	51645	59604		28				
682	COPPER	1000 EUR	JUL 130445	29632	23879	19189	3495	27594		8	480	
		AOU 175521	54792	19999	22580	2794	33073	41234		4	1046	
		SEP 134999	47495	25907	15107	3038	19572	30901		2	1078	
		OCT 158321	38597	28810	24655	2882	28822	33623		4	1623	
		NOV 153461	46922	21236	26318	2971	19708	3510		3	794	
		DEC 223012	41265	35509	37506	2328	47765	58043		3	592	
	X 158872	40297	23731	24355	2978	29648	36741		11	1111		
	TONS	JUL 26478	11251	3988	2058	1202	334	7583		5	57	
		AOU 20192	7809	2509	1566	654	507	7036		65	46	
		SEP 23506	8137	3235	2276	1346	933	7534		7	38	
		OCT 29640	8015	4121	2776	1021	400	13067		154	86	
		NOV 25460	8320	4247	2732	1021	400	13067		1	73	
DEC 27302		9814	7030	2521	1412	1431	5315		1	78		
X 24152	8708	3688	2748	1175	663	7073		35	62			
TONS	JUL 8599	3615	1194	678	464	100	2531		2	15		
	AOU 8113	2944	726	433	267	143	2133		15	12		
	SEP 7338	2253	762	638	504	299	2871		2	11		
	OCT 9009	2208	1058	883	340	106	4373		18	21		
	NOV 7668	2469	1198	575	357	321	2727		1	19		
	DEC 26161	2770	1088	932	455	222	20671		8	16		
684	ALUMINIUM	1000 EUR	JUL 67237	15356	10669	6748	7173	4071	20534	504	2182	
		AOU 54088	15933	4654	6388	5472	4301	13571		411	3378	
		SEP 72910	17231	8679	9296	7423	19731	23288		143	313	
		OCT 69516	15069	11478	7836	7141	6443	18630		178	2741	
		NOV 64482	14910	8529	5221	4417	4159	24365		176	2705	
		DEC 62949	11447	10110	5035	7855	4826	25133		312	1851	
	X 64214	14514	8579	7330	6898	4320	19405		338	2830		
	TONS	JUL 93682	21684	15476	9048	11239	6433	26945		729	2128	
		AOU 76261	22865	6448	7878	6494	21168		499	3225		
		SEP 105451	20731	11975	10728	11019	8757	39318		113	2811	
		OCT 92866	10669	16710	9365	10699	9575	23148		152	2577	
		NOV 100672	50435	11118	6249	6339	6243	47770		200	3318	
DEC 87395		16049	14088	5615	12147	7201	30301		475	1520		
X 96164	21456	12965	10230	11098	6741	30463		469	2742			
685	LEAD	1000 EUR	JUL 27846	3997	130	9948	955	580	15085		151	
		AOU 15574	1423	891	4626	730	1	7432		471		
		SEP 31206	1785	146	3521	1567	13	24078		96		
		OCT 19369	2485	105	4567	1034	39	10675		5	459	
		NOV 1034	2095	140	1466	65	3264		3			
		DEC 15802	4696	88	3665	1645	5	5644		3		
	X 20702	2876	190	4422	1392	383	11108		331			
	TONS	JUL 48069	6748	187	13019	1936	1078	24782		320		
		AOU 29317	3210	1888	9588	1210	21	12107		107		
		SEP 53766	3093	97	7341	3320	21	39692		202		
		OCT 37615	4876	130	10393	2104	52	19137		923		
		NOV 21108	4434	166	7387	2756	147	6216		1		
DEC 31861		8161	118	8591	327	27	11611		1			
X 36378	5047	322	9197	2511	767	17895		640				



import  
INTRA (EUR-9)

CST	Produits - Products	1974	import									
			EUR-9 <sup>1)</sup>	Deutschland	France	Italia	Nederland <sup>1)</sup>	Belg.-Lux.	United Kingdom	Ireland	Denmark	
686	ZINC	1000 EUR	JUL	20868	6682	4786	2191	1076	1177	4189	178	489
			AOU	16904	5693	1516	1102	761	1968	5032	275	564
			SEP	21191	5068	3931	1962	839	2661	5903	107	720
			OCT	25705	6312	3417	2441	807	4012	7488	229	999
			NOV	20819	5530	3068	2073	693	1468	7502	155	330
			DEC	16192	3472	2647	1163	629	1065	6761	89	326
		X	19247	5441	3714	1917	1038	1703	6599	201	634	
		TONNES	JUL	27276	9262	5592	2796	1399	1694	5543	471	720
			AOU	23578	7783	2041	1425	998	2945	6991	208	687
			SEP	29201	7179	5415	2456	1088	3944	8078	145	896
			OCT	36027	8399	5016	3246	1068	5728	11012	318	1241
			NOV	28912	7746	4398	2756	950	2063	10395	189	416
			DEC	23850	5055	3923	1543	842	1570	10384	123	410
		X	26361	7595	4704	2386	1464	2420	6718	290	786	
687	ETAIN	1000 EUR	JUL	5404	1021	1723	859	786	180	593	41	201
			AOU	5763	1196	1171	810	1105	447	602	8	124
			SEP	4395	1096	942	756	1050	510	290	15	136
			OCT	3941	580	974	427	1088	265	230	41	86
			NOV	4962	1836	585	742	1070	407	100	4	213
			DEC	3039	1138	776	308	208	462	70	33	44
		X	4985	1417	1266	501	932	431	279	29	131	
		TONNES	JUL	826	149	243	157	112	29	92	12	33
			AOU	923	172	157	176	189	66	144	1	18
			SEP	687	157	137	75	160	84	42	2	30
			OCT	701	91	162	89	187	47	55	17	53
			NOV	868	280	197	136	215	77	17	1	17
			DEC	539	184	131	101	170	85	18	7	24
		X	859	234	195	101	170	77	52	6	24	
688	URANIUM, THORIUM ET ALLIAGES	1000 EUR	JUL	1504	5		1					
			AOU	2310				1498				
			SEP	2932	9	11		2932		4		
			OCT	4151	3		2	4145				1
			NOV	3551	1			3550				
			DEC	4732	21	6	5	4696		4		
		X	3648	8			3634					
		TONNES	JUL	2547	686	350	756	135	127	485	3	5
			AOU	1852	919	169	135	125	199	298	4	4
			SEP	1867	771	292	333	71	115	271	2	13
			OCT	2440	1228	288	203	113	139	460	1	13
			NOV	2149	1018	197	187	123	245	363	4	5
			DEC	2824	1274	200	279	106	642	315	4	5
		X	2320	1044	298	304	101	221	343	2	7	
689	AUTRES METAUX COMM.NON FERREUX	1000 EUR	JUL	8723	2139	2195	1749	538	602	1410	20	70
			AOU	8334	2707	1487	632	651	1216	1584	14	43
			SEP	10821	2157	2068	1252	338	935	1393	3	85
			OCT	10892	3422	974	1175	658	754	286	6	86
			NOV	8793	2489	1583	987	473	1245	1923	18	75
			DEC	10606	3033	2035	970	772	1771	1956	20	49
		X	8726	2412	1973	1146	549	1041	1527	11	66	
		TONNES	JUL	2547	686	350	756	135	127	485	3	5
			AOU	1852	919	169	135	125	199	298	4	4
			SEP	1867	771	292	333	71	115	271	2	13
			OCT	2440	1228	288	203	113	139	460	1	13
			NOV	2149	1018	197	187	123	245	363	4	5
			DEC	2824	1274	200	279	106	642	315	4	5
		X	2320	1044	298	304	101	221	343	2	7	
691	CONSTRUCT. METALL. ET PARTIES	1000 EUR	JUL	35936	9728	8136	555	3832	8370	2795	1256	1264
			AOU	32603	9373	4954	390	4285	8154	2915	1391	1141
			SEP	38254	9710	8353	560	4241	10216	2670	1218	1286
			OCT	40719	11327	7988	930	4966	10072	2625	1221	1590
			NOV	33987	8263	7391	820	4389	9157	2081	841	975
			DEC	31499	9455	6673	850	3252	7134	1632	953	910
		X	35071	9485	7270	962	4256	7627	3297	1147	1023	
		TONNES	JUL	54202	15462	11322	674	5814	12948	3527	2103	2353
			AOU	48777	13368	6886	436	6180	12975	4310	2786	1836
			SEP	55789	14467	12780	759	3958	14527	3349	2037	2022
			OCT	57098	17216	10063	796	7311	13583	3436	1860	2831
			NOV	46355	11164	8746	734	6180	13612	2837	1546	1537
			DEC	42993	13395	8519	791	5172	10067	1893	1709	1447
		X	51396	14186	10360	1287	6220	11653	3982	2099	1610	
692	RESERVOIRS, FUTS ETC., EN METAL	1000 EUR	JUL	19453	2547	4151	1365	3649	2710	2297	2095	639
			AOU	16955	2274	2518	943	3646	3371	1692	1986	525
			SEP	18956	2555	2931	1616	3169	3980	2364	1667	674
			OCT	18476	3618	2474	944	3225	2961	2314	1822	655
			NOV	16877	3631	1866	1088	3228	2964	2332	1320	608
			DEC	15560	2296	1803	1681	2836	3611	1840	1290	203
		X	17721	2730	2641	1336	3169	3457	2274	1605	509	
		TONNES	JUL	22869	2683	6276	1408	3864	3256	1896	2955	531
			AOU	21210	2778	4506	943	3810	5090	1414	2293	376
			SEP	21914	3124	4915	1108	2998	5248	2031	2024	466
			OCT	21259	3587	3890	747	3606	4251	1892	2738	549
			NOV	17662	4372	2543	769	3017	2666	2293	2048	273
			DEC	16442	2434	3792	1236	4249	4364	1947	1743	147
		X	20638	3064	3792	1161	5127	4702	2084	2297	411	
693	CABLES, RONCES, TREILLIS MET. ETC	1000 EUR	JUL	19953	4744	4935	3777	2396	1683	1648	406	364
			AOU	14930	4932	3195	1422	2120	1588	1149	260	266
			SEP	18527	5735	4183	2549	3389	1577	1706	190	198
			OCT	22385	6777	5003	3189	3293	1624	1919	272	308
			NOV	17511	5035	3784	2327	2462	1660	1665	309	269
			DEC	16208	3904	4230	1695	2588	1604	1572	321	294
		X	18951	5204	4433	2417	2433	1679	2031	351	404	
		TONNES	JUL	29062	9556	6386	4329	3257	2477	1967	604	487
			AOU	21006	8031	4465	1342	2851	2568	1087	346	316
			SEP	24673	9621	5456	2577	3017	2066	1410	302	244
			OCT	31324	13213	5774	3161	4412	2199	1542	784	279
			NOV	43641	9561	4529	2226	3174	1966	1207	20691	287
			DEC	19033	6129	4659	1275	3269	1803	1167	347	384
		X	29924	9382	5993	2674	3393	2609	3031	2254	587	
694	CLOUTERIE ET BOULONNERIE	1000 EUR	JUL	24109	3828	6503	2554	3956	2972	2207	820	1269
			AOU	16918	3271	2933	1109	3347	3123	1675	549	911
			SEP	22809	3379	6365	1995	3856	3525	2067	556	1066
			OCT	26413	4715	6294	1801	4961	3659	3143	625	1215
			NOV	23147	4000	5110	2088	3851	3259	2400	552	1140
			DEC	20638	3001	5109	1785	3470	3295	2575	350	1053
		X	22315	3702	5715	1861	3861	3260	2145	580	1192	
		TONNES	JUL	26673	3856	5388	1451	2642	2239	1243	9170	685
			AOU	29398	3196	2270	541	2334	2576	933	17272	476
			SEP	23300	3294	5216	1086	2742	2753	1144	6477	588
			OCT	25309	4730	5213	884	3312	2876	1958	5605	731
			NOV	20866	4077	4564	1081	2610	2398	1817	3855	664
			DEC	21037	2960	3841	955	2257	2464	1618	628	628
		X	24913	3903	4786	1104	2799	2576	1344	7651	752	
695	OUTILLAGE EN METAUX COMMUNS	1000 EUR	JUL	39541	5708	8721	6450	5654	4672	5817	918	1601
			AOU	34033	4391	5123	3101	3944	4346	3148	648	1311
			SEP	33581	4983	6536	5611	4890	4259	5065	624	1355
			OCT	37304	7000	6946	5235	5874	5276	4861	601	1511
			NOV	31381	6299	5487	4512	5263	4952	3050	479</	

TAB. 8

TRADE OF THE EC  
by productsimport  
EXTRA (EUR-9)

CST	Produits - Products	1974	import									
			EUR-9	Deutschland	France	Italia	Nederland	Belg.-Lux.	United Kingdom	Ireland	Danmark	
686	ZINC	1000 EUR	JUL	25491	1829	4587	3564	810	3541	10577	40	543
			AUG	12062	568	643	1301	637	2495	5612	15	791
			SEP	14586	662	1947	2313	608	2995	5524	14	523
			OCT	13971	1213	2720	1988	631	2165	5407	15	399
			NOV	11136	2292	938	631	613	1277	4927	39	444
			DEC	17960	903	1528	4213	62	1442	9355	11	446
		X	17342	1479	2374	2141	451	3056	7271	32	537	
		TONS	JUL	31981	2050	4095	3234	855	5294	15625	65	763
			AUG	16999	613	821	1561	725	3759	8288	21	1211
			SEP	18613	892	2088	1921	718	4463	7781	21	728
			OCT	20114	1631	3276	3540	104	3347	7674	2	540
			NOV	16166	3265	1081	860	909	2001	7455	6	541
			DEC	25973	1392	2322	4695	104	2402	14357	15	627
		X	22878	1825	2386	2221	492	4336	10782	41	791	
687	TIN	1000 EUR	JUL	34834	9599	5085	6680	2473	1854	9143		
			AUG	21603	4925	3975	2701	3369	471	6183		
			SEP	31006	8253	4688	7333	4715	1525	4271		1
			OCT	22718	8272	4933	3447	1486	824	3416		340
			NOV	22927	5925	4422	4204	1765	1554	4554		503
			DEC	22371	8482	6135	3253	2041	366	1806		288
		X	26117	7734	5577	5039	2445	1275	3910		136	
		TONS	JUL	4904	1352	686	999	358	250	1258		
			AUG	3062	679	534	369	468	57	955		
			SEP	4338	1176	651	1023	652	208	603		26
			OCT	3457	1258	503	503	278	513	513		59
			NOV	3606	921	720	653	275	241	708		89
			DEC	3833	1466	1037	554	333	65	323		54
		X	4150	1265	824	846	382	190	618		24	
688	URANIUM, THORIUM, AND ALLOYS	1000 EUR	JUL	2763				2763				
			AUG	1240					1240			
			SEP	4272			22		4250			
			OCT	4079		1	86		3992			
			NOV	7163					7172			
			DEC	3396					3373		3	
		X										
		TONS	JUL	22494	6639	3089	860	515	6452	4864	1	74
			AUG	22426	5622	2432	1703	710	27454	4344	59	102
			SEP	21380	6558	2994	1075	887	4881	4928	18	39
			OCT	32588	6842	3440	1002	475	13752	6390	75	112
			NOV	19484	5661	2982	1257	609	2677	6189		109
			DEC	24132	5223	3473	1520	965	5669	5669	18	68
		X	25386	6090	3052	1047	632	9659	4803	39	64	
TONS	JUL	8646	3719	664	196	350	1087	2623		8		
	AUG	10762	2720	346	399	308	5200	1744	21	24		
	SEP	7265	3108	458	654	378	944	1717	1	6		
	OCT	8308	2686	639	265	128	2573	1998	13	6		
	NOV	6084	2594	572	372	178	437	1911		19		
	DEC	7852	3137	563	538	683	1321	1588	5	16		
X	8242	3370	596	326	336	1919	1674	10	12			
691	METAL STRUCTURES AND PARTS	1000 EUR	JUL	9935	3860	1212	218	766	188	1634	101	1956
			AUG	7086	3143	734	125	507	371	1159	81	966
			SEP	7428	2155	802	137	350	389	1427	155	2013
			OCT	9085	2852	1026	246	424	395	2643	46	1453
			NOV	19484	5661	2982	1257	609	2677	6189		109
			DEC	24132	5223	3473	1520	965	5669	5669	18	68
		X	25386	6090	3052	1047	632	9659	4803	39	64	
		TONS	JUL	13690	4884	1695	288	1159	193	1615	173	3683
			AUG	9920	3801	1182	152	568	716	1586	142	1973
			SEP	10688	2740	1085	74	317	495	2237	49	3691
			OCT	12401	3698	1745	196	336	440	2773	24	3189
			NOV	15497	2746	1348	48	336	403	4979	28	374
			DEC	18476	2705	339	87	334	611	1064	4	3551
		X	12849	4275	1370	195	735	506	2110	54	3604	
692	METAL RESERVOIRS, CASKS ETC.	1000 EUR	JUL	3391	548	257	236	523	190	1024	157	456
			AUG	3022	495	291	152	350	426	752	84	602
			SEP	3209	548	266	146	205	397	903	158	586
			OCT	3717	630	200	164	139	340	1301	155	788
			NOV	3248	383	118	241	189	393	1363	97	464
			DEC	2620	416	229	200	306	307	902	14	246
		X	3333	481	266	165	331	266	1134	137	555	
		TONS	JUL	3289	489	354	456	276	249	733	295	437
			AUG	3707	768	319	160	496	645	620	170	529
			SEP	3701	722	383	298	397	431	631	337	471
			OCT	3807	980	440	199	86	331	980	269	617
			NOV	2971	393	140	654	145	293	798	205	344
			DEC	2685	437	252	243	224	337	922	6	265
		X	3518	649	435	255	211	343	343	224	488	
693	WIRE, CARLES, GRILL, NETTING ETC.	1000 EUR	JUL	1856	489	408	113	46	52	547	15	186
			AUG	1409	343	180	164	47	75	304	5	291
			SEP	2204	329	315	603	129	78	502	2	246
			OCT	1819	449	332	51	99	132	421	2	340
			NOV	1747	303	170	32	31	47	655	28	381
			DEC	2044	306	253	422	108	62	575	74	244
		X	1764	367	272	148	72	78	509	24	296	
		TONS	JUL	2284	927	391	75	21	14	529	5	323
			AUG	1699	464	217	72	18	27	346	1	556
			SEP	1902	423	338	321	78	16	272		455
			OCT	2108	724	397	22	65	43	311	2	544
			NOV	2046	584	200	14	111	11	491	20	614
			DEC	1778	347	246	249	26	43	435	38	611
		X	2149	613	309	103	41	30	510	17	527	
694	NAILS, BOLTS, NUTS, SCREWS ETC.	1000 EUR	JUL	10019	2833	1792	872	995	616	2282	125	504
			AUG	9319	2581	1285	577	907	855	2451	99	564
			SEP	10512	3001	1988	780	1070	988	2215	113	647
			OCT	11832	3304	2151	768	1208	551	2897	121	832
			NOV	10359	2860	1477	942	1017	599	2573	157	734
			DEC	9305	2234	1822	637	888	684	2217	127	696
		X	10048	2789	1722	767	918	673	2356	116	707	
		TONS	JUL	6903	2211	799	514	349	309	1061	1349	310
			AUG	4528	1787	395	134	300	334	1046	101	432
			SEP	5310	2008	978	303	318	275	907	137	384
			OCT	2384	2357	936	258	293	177	1027	1026	539
			NOV	5070	1959	638	268	248	252	1126	89	491
			DEC	4591	1588	701	178	268	261	901	278	415
		X	6672	2151	770	348	328	244	1108	1195	508	
695	TOOLS OF BASE METAL	1000 EUR	JUL	28232	8708	5563	4248	1899	1094	5553	241	926
			AUG	22429	7896	3599	2007	1763	1208	4964	280	912
			SEP	28933	7762	6957	4300	1531	1306	5680	328	1069
			OCT	29744	9048	5612	3917	1963	1365	6295	258	1286
			NOV	2782	8176	4766	3914	279	176	661	206	112
			DEC	27382	8148	5309	2892	1543	1285	6895	226	1064
		X	26269	7742	5304	3214	1797	1337	5476	260	1139	



import  
INTRA (EUR-9)

CST	Produits - Products	1974	EUR-9 <sup>1)</sup>	Deutschland	France	Italia	Nederland <sup>1)</sup>	Belg.-Lux.	United Kingdom	Ireland	Danmark
696	COUTELLERIE ET COUVERTS 1000 EUR	JUL	10141	12775	2153	2494	1051	1207	1291	205	465
		AOU	8278	1065	1618	448	775	962	951	200	253
		SEP	9926	991	2447	2458	1272	114	1119	178	321
		OCT	9223	1275	1981	1477	1230	1323	1265	255	417
		NOV	10613	1335	2154	2421	1111	1388	1539	162	503
		DEC	8449	1305	1972	937	900	1349	1467	120	390
X	9059	1172	2043	1766	1042	1255	1168	197	417		
697	ARTICLES METAL.P-USAGE DOMEST. 1000 EUR	JUL	19496	4919	4483	1400	2210	3871	1706	638	269
		AOU	14085	3758	2633	464	1750	3517	1325	445	193
		SEP	19362	4462	4297	1073	2181	4471	1979	632	267
		OCT	24143	6893	4533	1052	2699	5607	2376	606	377
		NOV	21056	5833	4413	1308	2097	4629	1979	532	265
		DEC	19898	5024	4289	1169	2056	5007	1620	399	334
X	19768	4795	4637	1150	2142	4318	1846	573	307		
698	AUT.ART.MANUF.EN MET.COMM.NDA. 1000 EUR	JUL	81562	13353	21337	9295	13438	11327	6752	2596	3464
		AOU	58103	11041	11137	4381	10520	10835	5625	1745	2819
		SEP	171205	12651	16530	7226	12805	11222	5805	2097	2869
		OCT	82053	15418	18216	7020	14551	14558	6452	2218	3620
		NOV	65492	13368	16002	6019	11218	11623	5717	1678	3287
		DEC	68276	12566	15754	6499	12085	11373	5434	1663	2902
X	72790	12543	17471	7040	12410	12128	5892	2049	3258		
711	CHAUDIERES ET MOT.NON ELECTR. 1000 EUR	JUL	139027	19835	29800	14337	21864	24589	24966	1515	2121
		AOU	106808	14703	20305	10824	14094	19219	24693	1002	1968
		SEP	118968	16849	30611	12112	19817	15557	20451	1052	2519
		OCT	130707	18239	30763	11073	17752	26160	22150	1319	3251
		NOV	125887	18077	29811	15930	14234	19849	24261	1426	2279
		DEC	132952	20301	34102	14716	20050	18488	20773	1277	3059
X	121795	17339	29455	12595	15771	21865	20816	1433	2521		
712	TRACTEURS,MACH.ET APP.AGRICOL. 1000 EUR	JUL	83627	10637	32343	9619	7342	4678	9886	3126	5991
		AOU	51322	6782	19500	8395	4988	3266	7688	1780	3014
		SEP	61298	7931	22819	6207	7116	4544	8098	1851	2742
		OCT	66744	10078	25003	6459	6050	5180	6235	2364	5375
		NOV	60797	8555	21213	4468	5437	3747	9763	2450	5164
		DEC	60488	8403	18488	9548	4906	4265	8236	2092	4550
X	72048	9398	27444	7109	6363	5005	8750	3025	4954		
714	MACHINES DE BUREAU 1000 EUR	JUL	160640	33888	37679	24108	11757	8457	37947	2553	4251
		AOU	133919	30296	24635	27178	10017	6569	30166	1534	3524
		SEP	149941	32854	32484	22655	15065	9080	33499	1103	3201
		OCT	142136	42645	38236	30930	14286	8776	39400	1287	3476
		NOV	144436	38788	30705	16226	13241	6586	33941	1054	3895
		DEC	187196	48695	41888	31123	15578	10922	33937	1076	3976
X	147981	33988	32326	21128	13702	8196	33628	1207	3807		
715	MACHINES P.TRAVAIL DES METAUX 1000 EUR	JUL	80468	6632	21086	20258	4809	10162	14093	1157	2271
		AOU	53749	7101	12828	12692	4088	7467	7328	1758	1487
		SEP	63753	6715	16004	19006	4020	7734	7671	610	1993
		OCT	74455	8337	20689	14215	5321	11016	11673	1042	2162
		NOV	64105	7105	17142	13152	3646	9029	11073	743	1876
		DEC	65088	9051	14982	15997	5621	9478	10180	495	2955
X	65088	7287	17972	14241	4581	9503	8692	707	2106		
717	MACH.P.TEXT.CUIR,MACH.A COUDRE 1000 EUR	JUL	67688	7101	14307	19075	4325	7647	12416	1398	1418
		AOU	41302	6326	13701	8632	3577	5904	7601	1188	591
		SEP	58571	7378	11474	15461	4676	7867	9986	566	1163
		OCT	64427	9180	14654	14218	5823	8830	9676	977	1069
		NOV	54366	7801	10830	11072	5101	8092	8997	1369	1104
		DEC	60826	10586	12746	12748	2822	7788	9360	1163	1103
X	60906	7599	12704	14905	4875	7762	10673	1146	1346		
718	MACH.P.AUTRES INDUST.SPECIAL. 1000 EUR	JUL	146676	16857	35548	26168	13612	20437	24388	4751	4915
		AOU	100165	12436	20319	17137	10683	15017	17007	3175	4391
		SEP	106999	17932	22922	17618	14990	15322	18456	1297	3794
		OCT	113482	14444	22321	17499	14421	15962	21596	3133	4106
		NOV	102812	15698	20110	15363	12465	15906	16686	2374	4210
		DEC	110600	14413	21310	18894	12623	19126	17357	3197	3680
X	114481	14317	25830	17017	12129	17695	19405	3668	4420		
719	MACHINES ET APPAREILS, NDA. 1000 EUR	JUL	508572	69543	130857	84625	70508	60007	63822	11041	18169
		AOU	380154	60581	82017	49896	53141	59346	49059	8490	17624
		SEP	431610	57924	106663	73858	59122	57833	50957	8694	16559
		OCT	47341	7398	10998	63118	60584	68847	63105	22905	18405
		NOV	436923	67427	100719	51014	59195	60007	58150	8595	18486
		DEC	465650	70845	112194	70924	62324	67273	55183	8366	18541
X	449157	64415	111908	64650	60657	62529	56238	9788	18972		
722	MACH.ELECT.ET APP.P.COUPURE 1000 EUR	JUL	141620	22224	23891	29100	22762	17365	15958	2825	7495
		AOU	102698	21072	13485	13400	16584	17433	12173	2141	6410
		SEP	126209	20205	21275	26704	18823	17239	13503	1961	6499
		OCT	143320	25781	22771	25214	21477	20522	17778	2105	7572
		NOV	121440	24427	19744	18447	17746	17746	14837	2780	5796
		DEC	122120	23924	20582	21895	17454	17228	14668	1529	4866
X	126726	22536	20544	21854	18387	18107	16333	2309	6657		
723	FILS,CABLES,ISOLAT.ETC.P.ELEC. 1000 EUR	JUL	29112	6282	5421	2874	4872	4675	1496	2067	1425
		AOU	20309	3479	2292	1810	3701	5014	1417	1245	1349
		SEP	25149	5147	4776	2821	3489	4959	1240	1427	1290
		OCT	28681	6563	4134	2599	4779	5708	2164	1636	1098
		NOV	24516	5226	4413	2178	3941	4310	1666	1668	1114
		DEC	25291	4907	4472	2674	4810	4784	1488	1286	870
X	26298	5407	4697	2277	4149	5323	1570	1551	1325		
724	APP.P.TELEGR.TELEPHON.TELEVIS. 1000 EUR	JUL	99587	20581	17547	14978	17045	13782	8669	2869	4116
		AOU	83356	17960	10013	6556	21790	12647	9663	1952	2775
		SEP	117000	31609	19721	10200	22603	15421	11488	2171	3807
		OCT	136852	32164	20943	16856	31156	16889	12562	2393	3869
		NOV	121927	30104	19977	10975	25165	16266	12144	2436	4860
		DEC	116005	28101	21506	12803	23039	15303	9557	1691	4005
X	112035	25162	18625	12669	21907	15885	11430	2323	4034		
725	APPAREILS ELECTRODOMESTIQUES 1000 EUR	JUL	100464	20997	21560	7564	18609	16907	9503	1937	3387
		AOU	64054	16944	11684	3154	12079	11016	6090	1090	1997
		SEP	87367	17058	18340	6548	15589	18025	7877	1046	2884
		OCT	100667	20696	21046	6468	20400	18021	9742	1528	2766
		NOV	11366	21201	19263	4883	17599	16266	10466	1295	2810
		DEC	81981	18465	13540	5796	15648	14935	10644	1145	1808
X	86907	16857	17951	5861	15236	15528	11176	1481	2818		
726	APP.ELEC.MEDICALE ET RADIOLOG. 1000 EUR	JUL	12951	1962	3108	3112	1906	1277	1080	93	413
		AOU	11419	3140	2796	1016	1656	1228	1013	118	452
		SEP	14932	2856	3371	4697	1236	1578	833	114	247
		OCT	14905	3757	3190	2539	2294	1366	1193	152	414
		NOV	13784	3331	4067	1695	1495	1508	1098	115	575
		DEC	16038	3317	1974	2847	2154	1672	1009	207	910
X	13224	2768	3367	2366	1623	1235	1307	135	424		
729	MACH.ET APP.ELECTRIQUES,NDA. 1000 EUR	JUL	212475	45941	4						

import  
EXTRA (EUR-9)

CST	Products - Products	1974	EUR-9	Deutschland	France	Italia	Nederland	Belg.-Lux.	United Kingdom	Ireland	Danmark
696	CUTLERY, SPOONS AND FORKS 1000 EUR	JUL	7209	2751	626	209	1059	318	1906	42	298
		ADU	6085	2169	407	277	766	246	1811	81	328
		SEP	8392	2851	813	206	1611	291	2229	51	340
		OCT	7534	3373	401	251	1144	312	1573	19	377
		NOV	6505	2660	409	251	1144	238	1693	18	302
		DEC	5711	2736	302	203	1112	187	1936	28	207
		X	6442	2493	500	230	925	237	1735	38	286
697	METAL ARTICLES, F. DOMEST. PURPS. 1000 EUR	JUL	8550	1912	1300	844	857	571	2513	80	473
		ADU	7911	2120	764	594	646	430	2710	128	519
		SEP	10762	2271	1298	1083	754	537	3963	349	507
		OCT	13082	2557	1646	1091	928	761	4474	812	813
		NOV	11082	2737	1298	822	741	722	4023	388	687
		DEC	8947	2355	1210	1038	643	701	2457	73	470
		X	9720	2244	1312	783	741	587	3273	217	563
698	OTH. MANUFACT. OF BASE METAL. NES 1000 EUR	JUL	29354	7088	4875	3860	3037	1346	7023	267	1858
		ADU	24199	6384	3467	2515	2337	1701	5618	234	1653
		SEP	29600	6549	5673	3712	2713	1548	6577	244	2763
		OCT	30653	7304	4399	4011	3078	1612	6940	295	3014
		NOV	27588	7563	3342	3682	2405	1342	6757	251	2246
		DEC	26095	6322	4279	3106	2263	1339	6272	258	2536
		X	27597	6690	4384	3136	2561	1446	6554	256	2531
711	BOILERS & ENGS, EXCL. ELECTR. 1000 EUR	JUL	92944	15610	26628	6458	6427	4000	27840	324	5657
		ADU	85776	12064	24516	7670	5568	4915	28699	300	2044
		SEP	93690	12072	29290	7649	6164	5405	3448	713	3849
		OCT	118440	14093	33188	8106	8106	13934	5628	372	4729
		NOV	103357	15709	24157	8266	12781	6900	31109	940	3486
		DEC	107424	29756	23131	8913	8995	5944	25624	364	4697
		X	93939	14901	24808	7167	8847	515	27505	509	4788
712	TRACTORS, AGRICULT. MACHINERY 1000 EUR	JUL	22514	3412	8392	2794	1037	628	3107	1274	1870
		ADU	16643	2566	5569	2139	1127	711	2738	593	1200
		SEP	18797	2991	6899	1798	1509	1065	2702	343	1490
		OCT	15093	2451	4662	1396	891	701	2543	477	1972
		NOV	15162	2463	4771	822	838	533	3963	593	1426
		DEC	16913	1661	6842	1463	769	911	3170	666	1431
		X	20654	2647	7069	1528	1299	996	4353	882	1880
714	OFFICE MACHINES 1000 EUR	JUL	124972	32644	29214	11647	8486	5241	33121	1943	2681
		ADU	124274	31338	23437	11166	8482	4458	35377	1852	3404
		SEP	124313	33260	27590	11466	7428	4955	33839	1755	4020
		OCT	148422	38520	30055	16248	9344	5388	42445	2124	4298
		NOV	143478	47409	26463	9695	10210	5656	36572	1846	5627
		DEC	15454	43642	32607	16866	10742	5015	33977	1569	4686
		X	128007	34168	27603	10999	8891	5057	35490	1837	3922
715	METALWORKING MACHINERY 1000 EUR	JUL	40447	9069	6866	10728	1256	2139	9247	137	1005
		ADU	30469	7267	3347	7381	604	1679	8887	316	688
		SEP	32114	6977	5949	6449	1964	1723	8168	743	814
		OCT	35169	9221	8525	6144	1302	2443	8692	388	1154
		NOV	31351	7186	5387	5989	1667	2186	7506	328	1102
		DEC	41016	11566	7877	8455	1425	2020	8818	125	730
		X	33804	7927	6005	6291	1443	2096	8843	221	978
717	TEXT. & LEATH. MACH., SEWC. MACH. 1000 EUR	JUL	38115	8274	6984	8238	1624	1756	10372	407	460
		ADU	25933	5994	3589	4144	1987	1358	8064	319	478
		SEP	32603	7000	6402	5921	1656	2334	8275	453	558
		OCT	41497	8158	5792	8036	2636	3177	18166	462	476
		NOV	34497	7539	4711	7736	1478	2605	5520	293	615
		DEC	31998	7386	4433	7622	1536	1599	8468	382	572
		X	33982	7263	5674	6904	1797	2052	9367	387	538
718	MACH. F. OTHER SPECIAL INDUSTR. 1000 EUR	JUL	59876	10289	16744	6067	3296	2485	18061	847	2087
		ADU	49106	9732	8795	5988	3709	3569	14347	1103	1863
		SEP	49699	8821	12127	5057	3144	3883	13701	1118	1848
		OCT	55804	9746	10971	4766	4528	2145	19913	1388	2347
		NOV	50670	9680	9018	4337	2855	4359	17650	1481	1481
		DEC	49122	9707	9347	5760	3503	3052	14461	1486	1801
		X	49986	9286	11001	5092	3144	3149	15146	1144	2024
719	MACHINERY, NES. 1000 EUR	JUL	221362	57323	42657	25365	19987	12876	48641	2909	11604
		ADU	187977	47446	31837	16928	15849	19220	42921	2345	9601
		SEP	203314	46687	40244	21697	20266	15953	44474	2850	11543
		OCT	228687	56197	40785	23467	24314	14527	56003	2015	11379
		NOV	213822	55742	37748	20223	18881	14036	52780	2798	11614
		DEC	217014	51160	42644	27449	23081	12421	43481	1944	9444
		X	204828	49793	39197	20297	19581	14038	48414	2518	10991
722	ELECTR. MACH. & APP. FOR CIRCUITS 1000 EUR	JUL	79196	22674	12040	10727	8193	3575	17719	850	3418
		ADU	66294	21382	7339	6255	7740	3677	15614	716	3567
		SEP	69046	20215	10911	9210	6465	3548	14145	1133	3619
		OCT	83114	23028	12555	10320	8726	4780	18230	810	4625
		NOV	76976	22845	9873	9865	9133	3549	16491	797	4423
		DEC	72952	21100	10503	10402	9587	3397	14078	685	3200
		X	73858	21276	10788	9116	7624	3668	16876	788	3722
723	ELECTR. WIRE, CABLE, INSULAT. ETC. 1000 EUR	JUL	12127	3392	2068	1288	823	1063	2229	208	1056
		ADU	10629	3169	1281	744	1136	824	2151	80	1244
		SEP	11065	2864	1634	922	816	876	2518	145	1290
		OCT	13531	3306	1428	1246	1099	1170	2869	164	2449
		NOV	10741	3037	1474	806	754	574	1111	108	1877
		DEC	10149	3151	1442	1193	630	608	1760	73	1292
		X	11442	3127	1844	927	791	917	2228	167	1442
724	APP. F. TELEGR., TELEPH., TELEVIS. 1000 EUR	JUL	75868	26990	9286	7453	8747	3099	31442	2316	6535
		ADU	73976	21375	5796	4893	5740	3338	25570	603	6661
		SEP	83494	21813	8501	5301	10009	4506	23136	1850	8378
		OCT	102828	29487	10347	7671	9028	4808	29278	2641	9568
		NOV	96413	23139	10181	5431	9813	3812	31027	2910	10100
		DEC	100390	31369	11844	7749	12430	4343	23126	248	711
		X	92007	23098	8823	7596	8304	3678	30342	1790	8376
725	DOMESTIC ELECTRICAL EQUIPMENT 1000 EUR	JUL	17690	4274	3727	814	1919	1323	3889	48	1696
		ADU	14659	4848	1986	795	1309	960	3043	70	1648
		SEP	18594	4298	3774	722	2503	1746	3321	57	2173
		OCT	21652	6582	3764	788	2321	1822	4328	137	1910
		NOV	19045	4717	3269	831	3136	1596	3805	67	1624
		DEC	20761	6420	4185	1146	2482	1545	3819	110	1054
		X	18677	4882	3518	839	2039	1278	3956	93	2073
726	ELECTRO-MEDIC. & RADIOLOG. APP. 1000 EUR	JUL	6037	1557	1406	878	515	478	1041	32	130
		ADU	5010	1867	891	278	811	443	604	19	97
		SEP	6114	1827	1366	447	891	571	1032	50	113
		OCT	6585	2023	1300	701	656	593	866	52	222
		NOV	7335	2948	1289	689	781	753	730	28	117
		DEC	8181	2341	2849	590	782	386	982	44	207
		X	6294	1815	1458	607	704	558	941	45	166
729	ELECTR. MACHINERY & APP., NES. 1000 EUR	JUL	164286	48215	28291	21235	16027	5858	39886	1185	3589
		ADU	150031	47646	26175	13068	15125	6587	36615	1291	3534
		SEP	156218	44393	31091	17180	16172	5361	36564	1669	3788
		OCT	175077	50421	32463	21808	15422	5127	39532	1629	4803
		NOV	157335	44001	29388	20457	18754	4577	32571	162	



import  
INTRA (EUR-9)

CST	Produits - Products	1974	EUR-9 <sup>1)</sup>	Deutschland	France	Italia	Nederland <sup>1)</sup>	Belg.-Lux.	United Kingdom	Ireland	Danmark
731	VEHICULES POUR VOIES FERRÉES 1000 EUR	JUL	13681	2566	2052	1303	2476	4057	860	142	225
		AOU	9015	1007	1020	812	2803	2066	256	306	745
		SEP	10490	3218	1742	700	1936	1966	255	66	607
		OCT	14384	4971	1352	771	3655	2162	328	272	673
		NOV	10935	2571	1501	733	1858	2145	384	210	833
		DEC	11390	2029	1529	1212	1595	3393	1015	291	326
		X	11211	2252	1763	931	2370	2744	498	184	469
732	VEHICULES AUTOMOBILES ROUTIERS 1000 EUR	JUL	652686	153318	94558	98777	61094	135592	82312	13528	13207
		AOU	407936	77942	55237	57631	48404	88442	58805	34947	6778
		SEP	526853	131956	88647	55308	49766	120524	64600	64000	7710
		OCT	647291	156350	109831	78588	69566	144083	68228	10051	10594
		NOV	571774	140667	95759	63804	63617	124782	63651	9180	9114
		DEC	612831	137563	108643	97109	67824	128508	60803	8136	8480
		X	580596	128092	100939	73153	57858	129916	66352	9917	14370
	TONNES	JUL	360062	68847	44179	53967	30566	89349	56729	9737	6687
		AOU	214275	33351	24594	31403	24201	51758	34947	6778	5143
		SEP	279222	53222	43938	28446	24495	70758	35642	5085	3736
		OCT	351307	70268	52758	39145	33149	97392	46314	6709	5571
		NOV	300343	64067	47046	33171	31200	79419	34799	6071	4570
		DEC	323893	59340	51314	46434	44048	81928	30423	6173	4234
		X	314263	58549	49665	38142	30242	83561	38598	7894	7612
733	VEHIC. ROUTIERS NON AUTOMOBILES 1000 EUR	JUL	42833	6309	9847	2981	12431	6948	1980	1061	1276
		AOU	26167	4571	3184	694	9039	5938	1301	580	860
		SEP	31987	6120	6357	1565	8813	5636	1495	736	1265
		OCT	37970	6722	6407	1680	10113	6458	1794	1042	1394
		NOV	32695	5823	6611	1005	9694	5139	2209	674	1540
		DEC	28743	3940	6412	2218	7932	4185	1833	853	1370
		X	35998	5861	7041	2240	10155	6523	1661	875	1642
734	AERONEFS 1000 EUR	JUL	33537	8685	5172	2569	2760	4040	10144	37	130
		AOU	29533	6333	5913	931	4826	3983	7446	54	47
		SEP	32388	7027	9610	1536	1554	885	11650	92	34
		OCT	37771	8674	5023	5827	3185	2787	11767	36	47
		NOV	34779	8788	6101	2436	3183	2766	975	49	141
		DEC	34560	8563	8845	3494	3931	1509	10204	40	174
		X	34039	6759	8689	2352	3607	2690	9648	128	167
735	BATEAUX 1000 EUR	JUL	75918	8499	5698	1405	3567	589	51520	578	4062
		AOU	12103	1213	1213	145	2211	813	34947	200	11756
		SEP	23520	8028	182	1198	5975	1337	1732	656	3312
		OCT	25076	2482	3702	211	4141	1348	1202	149	11841
		NOV	19734	2847	3552	150	4005	654	1811	243	6472
		DEC	27785	3366	9139	650	2551	507	5904	798	4870
		X	35077	4375	9345	1128	4252	1111	9669	798	4828
812	APP. SANIT. HYG. CHAUFF. ECLAIR. 1000 EUR	JUL	39088	7842	11509	4687	4618	6228	2565	1128	511
		AOU	29199	6878	5881	2050	5043	5977	2080	719	571
		SEP	42371	7254	9567	3694	4445	7240	2238	922	562
		OCT	42371	9709	9561	4372	6372	815	2865	1082	640
		NOV	32771	6729	7573	2231	5359	6253	3063	963	600
		DEC	30078	6169	6854	2208	5310	5841	2514	776	406
		X	37856	7352	10246	3548	5104	7210	2703	1051	641
821	MEUBL. SOMMIERS, LITERIE ET SIM. 1000 EUR	JUL	86811	18435	26545	2778	17465	12951	6418	1109	1110
		AOU	60517	17486	13818	1135	11446	10486	4492	820	834
		SEP	94183	22209	26799	2265	18930	15597	6431	939	1013
		OCT	100806	22666	25242	1883	22910	17719	7786	1230	1370
		NOV	94184	21934	19342	1832	18422	17488	1026	1026	1296
		DEC	95406	25260	25767	1932	20031	14277	6203	949	987
		X	91426	22277	25673	2286	18014	14396	6479	1038	1264
831	ART. VOYAGE, SACS A MAIN ET SIM. 1000 EUR	JUL	10884	5244	1831	317	743	1377	1020	201	151
		AOU	11131	2275	1935	168	1136	1764	808	235	150
		SEP	9481	3916	1656	295	1103	1486	641	178	206
		OCT	14019	6061	2116	242	1556	2465	1025	248	305
		NOV	11523	5052	1925	305	1199	1655	862	273	252
		DEC	9739	4188	1940	206	932	1346	912	174	174
		X	10808	4437	1871	307	1073	1781	914	232	192
841	VETEMENTS 1000 EUR	JUL	250087	108520	33437	11746	34336	37969	15980	4918	3185
		AOU	237069	106954	26245	6750	37387	36968	15512	4938	4215
		SEP	279222	11827	34874	11516	4222	24831	2262	5974	5974
		OCT	309003	129333	35241	13523	49905	49275	19088	7408	5230
		NOV	203591	89156	21023	9492	30579	29069	15151	5490	3631
		DEC	168185	78449	19540	5615	22661	24972	10688	3645	2615
		X	228535	96285	27601	9253	33845	38141	14801	5008	3602
842	FOURRURES, SF ART. CHAPELLERIE 1000 EUR	JUL	4270	2362	407	97	509	701	126	43	25
		AOU	4426	2304	258	146	521	895	87	107	116
		SEP	5607	3042	571	122	581	977	134	93	93
		OCT	6584	3464	595	185	620	173	98	145	144
		NOV	6113	2844	915	133	404	658	216	58	105
		DEC	3369	2058	286	70	360	272	211	34	34
		X	3395	1811	337	131	379	517	93	70	56
851	CHAUSSURES 1000 EUR	JUL	84867	42631	9643	859	8227	11632	8796	1619	1460
		AOU	80675	40312	9572	427	9345	11800	9761	1639	1819
		SEP	71031	31752	8760	738	8430	11180	6437	2045	1689
		OCT	79522	37697	8154	747	8488	12054	8710	1845	1827
		NOV	61464	29406	6604	713	5984	7554	6893	1312	998
		DEC	62589	30664	7507	746	5951	7773	8355	171	502
		X	73301	34480	8835	638	7435	10528	8354	1574	1456
861	APP. SCIENT., OPT., MESURE, CONTR. 1000 EUR	JUL	122453	21798	26118	20054	19710	10864	18196	1857	3856
		AOU	94403	119384	19596	8661	16207	9611	15187	3418	3418
		SEP	110006	21355	23550	16333	16382	10052	16675	2081	3578
		OCT	122274	23664	25391	14563	18278	12569	21119	1838	4852
		NOV	113752	24055	25996	18449	16652	10237	19413	1784	3766
		DEC	116652	24973	24951	15494	16063	11752	17960	1845	3617
		X	112945	21885	25612	14501	17203	10707	17267	1713	4057
862	FOURNITURES PHOTOCINEMA 1000 EUR	JUL	43445	11399	7885	9596	2527	3543	6291	545	1659
		AOU	34780	8669	7418	6700	2450	2577	4878	531	1557
		SEP	31488	4936	6619	6285	2088	2876	5308	442	934
		OCT	34054	8940	7255	554	2649	3025	4976	397	1258
		NOV	31074	9058	6743	3580	2014	2721	5408	345	1205
		DEC	32532	10334	8609	3404	2363	2624	3713	357	1128
		X	34829	8981	8272	5368	2501	3102	4778	473	1354
863	FILMS CINEMA, IMPRES. ET DEVEL. 1000 EUR	JUL	1701	493	320	100	237	168	261	42	80
		AOU	1489	503	216	60	255	150	215	37	63
		SEP	1649	558	282	54	280	147	174	91	53
		OCT	2249	1019	739	119	314	174	246	44	117
		NOV	1590	428	424	109	204	172	305	39	59
		DEC	1704	460	424	79	240	213	187	36	65
		X	1609	494	278	103	227	171	218	53	65
864	HORLOGERIE 1000 EUR	JUL	15559	2874	3209	3374	1864	1278	2168	182	610
		AOU	9932	2428	1857	992	1488	1354	1219	248	346
		SEP	14766	3369	3048	2038	1990	1553	1894	225	649
		OCT	17708	4140	3215	2149	2489	2040	2653	238	784
		NOV	16319	3835	3109	2121	2004	2004	2291	238	

TAB. 8

TRADE OF THE EC  
by productsimport  
EXTRA (EUR-9)

CST	Products - Products	1974	EUR-9	Deutschland	France	Italia	Nederland	Belg.-Lux.	United Kingdom	Ireland	Danmark	
731	RAILWAY VEHICLES	1000 EUR	JUL	5445	1326	641	399	48	371	432	27	2201
			AUG	1958	651	93	554	2	253	234	39	132
			SEP	1925	745	325	125	14	319	231	5	161
			OCT	3747	1347	965	610	10	401	172	15	126
			NOV	2768	1521	571	364	38	327	172	5	118
			DEC	6125	903	286	229	24	453	2997	31	202
			X	4019	977	888	371	26	301	1005	43	338
732	ROAD MOTOR VEHICLES	1000 EUR	JUL	117897	15156	22898	5696	11521	20058	33707	1168	7793
			AUG	88052	14323	9598	2275	10156	12600	32995	1079	5026
			SEP	104021	11982	10816	2069	13496	20730	30017	671	6240
			OCT	129978	15620	25310	1993	15443	12484	51380	1438	6310
			NOV	109188	15809	19465	2320	15010	15354	34754	1403	5074
			DEC	124036	14446	24769	2676	13399	18589	37897	872	7439
			X	118005	14161	24113	3433	12521	19002	34503	1097	9175
		TONS	JUL	65100	7952	12783	2437	6557	13058	17512	865	3936
			AUG	44053	6794	4498	1222	5768	7362	15748	590	2022
			SEP	57688	5982	9039	800	8265	13847	15744	383	2658
			OCT	69609	7885	12967	1024	9083	7500	25226	3075	2849
			NOV	56488	7879	9949	1212	8501	8559	12720	961	2156
			DEC	63943	7829	13577	1636	7587	10965	18205	604	3539
			X	66925	7240	12934	1543	7334	13048	19486	873	4466
733	ROAD VEHICLES, EXCL. MOTOR VEH.	1000 EUR	JUL	5830	1471	979	662	831	352	1110	56	369
			AUG	4481	1317	553	281	491	376	1143	44	276
			SEP	5521	1346	915	373	920	449	1089	40	389
			OCT	5888	1872	578	449	481	443	1542	78	436
			NOV	5669	1384	961	372	792	345	1342	28	445
			DEC	6747	1705	1750	397	651	467	1236	9	532
			X	6062	1490	1390	418	684	424	1123	36	499
734	AIRCRAFT	1000 EUR	JUL	78247	21511	4907	6027	24219	6742	9176	187	5478
			AUG	43200	14505	4936	4558	4027	1877	7679	65	5553
			SEP	52650	8086	14280	17028	4580	367	6943	76	1290
			OCT	87791	9917	31225	16676	2576	1731	24647	121	898
			NOV	114701	6695	22146	6709	8950	2181	66798	436	1636
			DEC	65402	26002	9811	8300	7639	876	6557	121	5196
			X	89642	20160	19497	10685	9865	8462	17379	456	3139
735	SHIPS AND BOATS	1000 EUR	JUL	46446	2163	27450	816	2341	84	415	16	7161
			AUG	79912	1328	13717	190	3463	88	720	1646	18780
			SEP	48115	14170	23463	159	698	43	2470		7112
			OCT	44718	6731	34296	489	630	123	1503	4	942
			NOV	88097	3590	70165	531	574	149	1503		11585
			DEC	38266	4206	14759	180	1781	309	166		1695
			X	56158	6949	28167	4107	1447	166	3801	273	11249
812	SANITARY, HEATING, LIGHTING APP.	1000 EUR	JUL	12754	3551	2054	1492	793	661	2554	164	1480
			AUG	8535	2661	907	640	789	575	1765	95	1103
			SEP	12949	3961	1694	1248	1307	646	2099	411	1594
			OCT	12569	3954	1611	1292	986	745	2157	89	1735
			NOV	11806	3916	1385	1059	987	627	2059	172	1601
			DEC	9617	3156	1114	959	775	720	1641	173	1079
			X	11558	3369	1506	986	907	694	2268	150	1678
821	FURNIT., MATTR., BEDDG. ART. & SIM.	1000 EUR	JUL	22926	6964	3857	1175	2657	1218	4561	82	2412
			AUG	19097	5600	2570	676	2675	1072	3676	61	2787
			SEP	23960	7295	3647	1086	3099	1119	4114	63	3537
			OCT	27094	8027	4901	901	3508	1159	4089	59	4084
			NOV	25393	8205	4057	1030	3129	1363	4380	129	3100
			DEC	27080	9044	5413	1301	2897	1324	4383	43	2675
			X	24916	7155	4103	1094	3104	1246	4517	72	3626
831	TRAVEL GOODS, HANDBAGS & SIM.	1000 EUR	JUL	7875	2812	765	491	507	431	2353	60	461
			AUG	7311	3172	394	215	681	316	1994	86	453
			SEP	7528	2896	781	230	688	253	2146	50	484
			OCT	8414	3396	701	381	1002	370	1878	106	580
			NOV	7424	2904	650	284	793	313	1986	45	452
			DEC	6063	2398	819	247	681	371	4216	38	293
			X	7933	3020	731	313	774	422	2084	64	524
841	CLOTHING	1000 EUR	JUL	227487	112804	17492	9357	22013	5738	52099	351	7633
			AUG	218912	113624	13099	623	20573	6543	4621	1246	10695
			SEP	242564	119439	16892	9437	28751	7212	4671	610	13462
			OCT	239992	120267	16689	9908	26011	8475	46784	474	11384
			NOV	183119	92576	13598	6390	19980	5307	38170	411	6687
			DEC	169465	87407	14903	5941	15579	5942	34371	114	5208
			X	209327	99912	16785	7497	22169	5836	47483	394	9252
842	FUR CLOTHING, EXCL. HEADGEAR	1000 EUR	JUL	11124	7740	1364	205	686	150	792	12	187
			AUG	14702	12249	647	159	651	253	585		236
			SEP	17958	14905	1601	190	651	461	905		419
			OCT	18933	14378	1626	270	804	326	1105		375
			NOV	17103	13526	1059	188	808	279	808		160
			DEC	13369	11293	463	94	474	199	721		121
			X	10736	8011	876	252	521	179	720		174
851	FOOTWEAR	1000 EUR	JUL	37439	15532	5935	995	1778	1970	9236	170	1823
			AUG	29209	13143	4170	719	1267	1196	5967	56	2691
			SEP	33070	14072	4523	822	2488	1304	7442	107	2312
			OCT	32321	14905	4262	461	1967	1050	7642	142	1892
			NOV	25862	10422	3301	382	1128	741	9559	61	1268
			DEC	25437	10100	4657	335	1096	979	7383	76	811
			X	31013	12052	4627	532	1756	1229	8762	128	1927
861	SCIENT., OPT., MEASG., CONTR. APP.	1000 EUR	JUL	100940	28844	19399	8149	11813	3818	25014	1021	2882
			AUG	79691	27095	11550	5077	9398	3593	18705	1205	3068
			SEP	93857	29801	17090	7957	11192	3684	20061	991	3081
			OCT	98807	31437	17656	7671	9948	4060	23975	1203	2847
			NOV	95245	31664	15946	6907	9339	3588	23225	1265	3314
			DEC	90824	32290	16496	7580	8203	3791	18705	1084	2675
			X	90245	27280	16705	7334	9444	3746	21724	1016	2997
862	PHOTOG. & CINEMATOG. SUPPLIES	1000 EUR	JUL	28187	8023	3293	6521	2647	1199	5686	120	708
			AUG	19483	6160	2717	2277	1651	1422	4646	59	551
			SEP	19049	5933	2322	3889	1961	1153	3614	261	696
			OCT	20500	5227	4633	1805	2027	913	5290	128	477
			NOV	16942	4569	2275	1684	1906	930	4818	111	649
			DEC	14660	4159	2674	932	1402	724	4217	82	478
			X	19472	5519	2814	2528	2074	1225	4597	123	593
863	DEVELOPED CINEMATOGRAPHIC FILM	1000 EUR	JUL	1244	178	158	89	45	27	692	11	44
			AUG	1050	146	64	76	23	31	642	17	51
			SEP	1382	286	153	53	32	40	589	19	88
			OCT	1382	278	139	13	32	18	782	13	48
			NOV	1026	127	72	115	26	18	604	14	50
			DEC	1975	202	160	59	51	40	1382	20	61
			X	1315	176	110	100	36	31	790	16	55
864	WATCHES AND CLOCKS	1000 EUR	JUL	26073	6100	4117	4511	860	1210	8372	235	668
			AUG	19322	5237	4265	1419	651	1211	5935	155	449
			SEP	26145	6007	4688	4279	1123	938	8276	173	661
			OCT	34902	9085	6223	5414	1143	1513	10251	249	1024
			NOV	34236	8780	6152	6129	1184	1807	1183	199	922
			DEC	30305	7611	6090	5537	911	1692	7403	163	898
			X	25933	6178	4852	4379	860	1302	7513	184	666

import  
INTRA (EUR-9)

CST	Produits - Products	1974	EUR-9 <sup>1)</sup>	Deutschland	France	Italia	Nederland <sup>1)</sup>	Belg.-Lux.	United Kingdom	Ireland	Danmark	
891	INSTR. MUSIQUE, PHONOS, DISQUES	1000 EUR	JUL	42458	7617	10168	5008	6661	3545	7725	463	1271
		AOU	36360	10475	6003	2219	5434	4372	5969	483	1405	
		SEP	43259	9449	8812	4561	7209	5273	5964	542	1449	
		OCT	58804	15749	13091	4038	9535	6751	6944	832	1864	
		NOV	52539	14409	11388	3304	8187	6309	6158	632	1702	
		DEC	46744	10778	10602	4269	7354	5860	6158	586	1737	
		X	45216	10310	9840	4197	6511	5337	6987	584	1449	
892	OUVRAGES IMPRIMES	1000 EUR	JUL	66650	8297	28786	3610	5158	10148	7341	1975	1335
		AOU	60928	15070	17613	2363	5334	10945	6217	2123	1263	
		SEP	56720	6203	19525	2720	4244	13591	6828	2045	1564	
		OCT	64391	8468	22167	2723	5192	14233	7671	2291	1646	
		NOV	56252	6758	17064	2747	4476	11300	9956	2026	1925	
		DEC	57608	9332	20447	2652	4473	12549	7465	1859	1211	
		X	56894	7512	20381	2516	4648	11335	7014	1924	1565	
893	OUVR. ET ART. EN MAT. PLAST., NDA.	1000 EUR	JUL	77605	14943	18265	4503	13486	11657	10919	2404	1428
		AOU	58378	11131	11272	2304	11101	11134	8196	1894	1346	
		SEP	68494	12981	15374	3579	12233	12751	8775	1896	1435	
		OCT	76273	16465	15705	3442	13879	13179	9889	1914	1800	
		NOV	61320	12494	13312	2868	10318	10803	8448	1464	1613	
		DEC	58216	12121	13326	2997	9923	9930	7282	1392	1245	
		X	70652	13346	16186	3710	12464	12451	8865	1970	1660	
894	VOIT. ENFANT, ART. SPORT, JOUETS	1000 EUR	JUL	43044	9251	12209	3913	5334	5754	4298	1332	953
		AOU	34664	9586	8101	1330	5727	4714	3054	1083	1069	
		SEP	36565	8677	8724	3440	5419	5360	2946	905	1094	
		OCT	42944	11923	8975	2328	7015	5667	3976	1152	1258	
		NOV	33130	8861	6919	2765	5000	4811	3052	795	927	
		DEC	24790	7158	5554	2026	3786	2747	2110	406	1003	
		X	33953	8703	7900	2793	5037	4577	3050	859	1036	
895	ARTICLES DE BUREAU	1000 EUR	JUL	11554	1307	2517	2227	1522	1472	1948	185	376
		AOU	7698	1046	1494	859	1209	1192	1339	198	361	
		SEP	9586	1129	2011	1688	1308	1156	1748	167	379	
		OCT	10957	1641	2052	1404	1485	1215	2369	230	561	
		NOV	8881	1003	1593	1507	1388	1068	1625	177	472	
		DEC	9265	1195	1809	1395	1363	998	1740	84	353	
		X	9922	1195	2148	1502	1444	1275	1743	190	426	
896	OBJETS D'ART ET ANTIQUITES	1000 EUR	JUL	10029	2428	1063	494	581	875	4152	275	161
		AOU	9553	1586	477	153	1031	757	475	1894	132	
		SEP	17925	1861	1571	221	662	930	12302	316	162	
		OCT	16353	3083	1721	270	705	1267	8932	170	205	
		NOV	13010	2145	808	122	673	781	8219	128	134	
		DEC	8684	2727	974	191	479	904	3168	95	146	
		X	12353	2298	1129	492	860	1020	6193	190	170	
897	BIJOUTERIE, JOAILLERIE, ORFÈVRE.	1000 EUR	JUL	13790	5241	1770	352	629	1733	3254	435	376
		AOU	11259	5400	998	170	763	1442	1895	400	191	
		SEP	17711	7778	1388	337	766	1289	1846	369	298	
		OCT	17710	7779	1623	644	1058	2200	334	501	459	
		NOV	14086	6427	1020	411	981	1872	2512	463	400	
		DEC	13502	5819	1578	647	718	1940	2268	232	299	
		X	12341	5063	1571	410	713	1680	2248	353	302	
899	ARTICLES MANUFACTURES, NDA.	1000 EUR	JUL	25773	7070	4764	3060	3463	3108	3038	598	672
		AOU	17322	5193	2500	1229	2371	2670	2244	478	632	
		SEP	21400	5877	4068	2347	2536	3164	2117	476	815	
		OCT	27016	7012	4449	2360	4421	4125	2923	648	1078	
		NOV	25017	6445	4635	2894	3171	3073	3073	537	961	
		DEC	23045	6407	4324	2576	2999	3191	2304	472	772	
		X	23406	5964	4389	2598	3199	3310	2540	545	861	
911	COLIS POSTAUX NON CLASS. AILL.	1000 EUR	JUL	14711		216		9310	30	1829	3326	
		AOU	11219		179		7162	43	2029	1806		
		SEP	7823		155		3561	34	1661	2412		
		OCT	16279		223		11870	37	1687	2462		
		NOV	13259		127		8641	13	2021	2437		
		DEC	14703		80		840	59	1898	4246		
		X	12854		190		7608	38	2250	2768		
931	MARCH. EN RETOUR, TRANSACT. SPEC.	1000 EUR	JUL	6975				127	184	5643	1021	
		AOU	7859				127	53	6748	941		
		SEP	6377				127	67	5157	926		
		OCT	7834				127	147	6501	1059		
		NOV	7352				127	3	6263	959		
		DEC	9622				473	73	7797	1279		
		X	5579				156	70	4209	1144		
941	ANIMAUX ZOO, CHIENS, CHATS, SIM.	1000 EUR	JUL	669	159	183	62	50	71	135	6	3
		AOU	733	234	171	21	38	95	136	35	3	
		SEP	870	192	187	43	58	72	250	53	15	
		OCT	766	218	178	75	69	60	155	8	3	
		NOV	878	339	188	37	38	115	129	22	10	
		DEC	608	215	164	54	25	43	87	10	10	
		X	683	206	173	48	40	69	124	16	8	
951	ARMURERIE ET MUNITIONS GUERRE	1000 EUR	JUL	6240	107	37	58	2340		3294		404
		AOU	7479	273	22	6	954		5452		772	
		SEP	6202	168	63	83	2763		3067		58	
		OCT	5332	173	30	549	710		3725		145	
		NOV	5973	287	61	61	1558		3669		337	
		DEC	9949	230	20	62	5267		3712		658	
		X	6297	211	44	1003	2076		2490		473	
961	MONNAIES NON EN CIRCUL. SF D'OR	1000 EUR	JUL	1466	186			618	662			
		AOU	286	1			30	155				
		SEP	286				81	204				
		OCT	810	19			272	519				
		NOV	1394	84			1071	237				
		DEC	40				36	4				
		X	1432	556			72	268	455	80		

<sup>1)</sup> A l'exclusion du commerce des Pays-Bas avec l'Union Economique Belgo-Luxembourgeoise.  
X = 0

<sup>1)</sup> Excluding the trade of the Netherlands with the Belgium Luxembourg Economic Union.  
X = 0



import  
EXTRA (EUR-9)

CST	Products - Products	1974	EUR-9	Deutschland	France	Italia	Nederland	Belg.-Lux.	United Kingdom	Ireland	Danmark
891	MUSICAL INSTR., PHONOS, RECORDS	JUL	50721	13098	7391	3755	5771	2447	16543	267	1449
		AOU	38082	9762	5365	1502	4454	2397	12751	201	1650
		SEP	53107	12390	6504	2267	15180	2340	12605	222	1599
		OCT	63111	16376	8729	3193	10390	3479	16337	419	2398
		NOV	58076	15087	6556	3027	13370	3036	14597	467	1936
		DEC	48195	14740	7189	2694	9636	2877	9254	317	1488
X	50588	12463	6887	2956	8632	2735	14753	287	1875		
892	PRINTED MATTER	JUL	27044	5158	8612	1396	1531	666	7888	142	1651
		AOU	27270	6247	5874	1242	1623	3608	6705	125	2046
		SEP	25608	5982	6331	1491	1828	675	6963	125	2213
		OCT	31605	8073	8558	1236	1819	771	8376	197	2575
		NOV	28001	7730	6326	1022	1749	711	8006	207	2230
		DEC	26330	5903	7024	927	1619	704	8182	102	1869
X	25378	5713	6593	1166	1603	983	7063	150	2106		
893	ART. OF ARTIF. PLASTIC MAT. NES.	JUL	20456	4334	3014	1428	1650	888	6894	311	1957
		AOU	17368	4002	2259	983	1028	850	6823	283	2370
		SEP	19516	3788	2690	1501	1641	936	6208	297	2455
		OCT	19296	3894	3025	1256	1371	1171	6057	261	2261
		NOV	16996	3668	2207	1391	1085	866	5501	243	2035
		DEC	15568	3688	2556	893	1017	866	4211	239	2058
X	18848	3801	2753	1211	1373	926	6171	261	2346		
894	PERAMBULAT., SPORTG. GOODS, TOYS	JUL	41458	9988	7969	3433	2637	2343	12895	752	1441
		AOU	36048	9947	5204	3519	2360	2241	10722	646	1409
		SEP	39227	10112	6472	4643	3055	2257	10024	619	2045
		OCT	38268	12248	6965	4268	2650	1927	7948	455	1807
		NOV	30635	9766	5764	3992	1835	1177	6304	280	1517
		DEC	22562	7054	3814	3238	1039	1340	4600	180	1297
X	34347	8672	5766	3596	2202	2003	10144	445	1520		
895	OFFICE & STATIONERY SUPPS. NES.	JUL	6729	1617	1493	720	281	266	1938	120	294
		AOU	4998	1075	810	380	308	300	1676	173	276
		SEP	6251	1098	1565	598	543	293	1782	75	297
		OCT	6345	1064	1554	903	327	324	1601	112	295
		NOV	5332	985	978	807	327	244	1244	82	272
		DEC	4886	911	987	665	370	190	1519	42	202
X	5656	1033	1270	672	344	306	1637	101	292		
896	WORKS OF ART AND ANTIQUES	JUL	21932	3380	3165	401	614	273	13957	5	137
		AOU	15859	2729	897	160	658	358	10184	702	171
		SEP	18473	3286	2990	246	347	236	11240	40	88
		OCT	21105	4827	1411	122	391	263	13848	34	209
		NOV	24707	3139	3917	221	2010	410	14093	31	216
		DEC	15847	3262	2420	89	585	340	893	40	118
X	22605	3230	2493	297	749	360	15246	73	157		
897	JEWELLERY, GOLD/SILV. SMIS. WARES	JUL	9372	2425	1958	781	243	292	3390	53	230
		AOU	6402	1546	1017	427	508	388	2731	54	171
		SEP	7773	1793	1729	402	200	224	2572	42	271
		OCT	8387	2096	1819	580	352	307	2848	79	306
		NOV	7887	1826	1115	564	274	325	3483	30	270
		DEC	7453	2266	1442	761	260	294	2129	25	246
X	7396	1852	1519	596	267	267	2588	43	226		
899	MANUFACTURED ARTICLES, NES.	JUL	25929	6968	4817	3085	2677	1051	5986	263	1082
		AOU	22868	7279	3396	1983	2709	1061	5070	256	1114
		SEP	26068	7684	4727	2642	2693	999	5870	128	1236
		OCT	26628	7961	4789	2645	3118	1010	5893	194	1222
		NOV	25248	7563	3774	2330	3489	1033	5918	165	976
		DEC	24756	8840	4316	2306	2311	1482	4475	123	903
X	25537	7055	4609	2710	2832	1140	5803	219	1171		
911	POSTGOODS, NOT ELSEW. CLASSIF.	JUL	7684		64		2528	19	4911	162	
		AOU	6628		53		1742	15	4736	82	
		SEP	6656		51		1217	24	5200	164	
		OCT	7304		61		2802	24	4253	164	
		NOV	6740		23		2383	25	4070	239	
		DEC	9983		16		1700	19	7885	563	
X	8252		56		2097	21	5901	178			
931	RETURNED GOODS, SPEC. TRANSACT.	JUL	17599				174	57	14480	2888	
		AOU	13595				174		10624	2795	
		SEP	15795				174	53	12085	3483	
		OCT	17511				174	58	14144	3135	
		NOV	14919				174	16	11824	2902	
		DEC	15516				745	4	11562	3205	
X	14880				221	22	11546	3091			
941	ZOO ANIM., DOGS, CATS, & THE LIKE	JUL	998	250	146	193	156	106	130		17
		AOU	974	322	106	46	197	133	154		16
		SEP	1010	221	107	93	202	69	302		16
		OCT	835	234	108	135	151	66	111		30
		NOV	1136	408	152	97	155	80	226		17
		DEC	2574	201	879	1175	139	49	111		20
X	1423	251	383	377	159	83	144		25		
951	FIREARMS OF WARE & AMMUNITION	JUL	5643	239	29	320	3399		896		760
		AOU	4221	184	25	222	352		3022		416
		SEP	5690	188	11	199	624		4416		252
		OCT	7643	238	38	720	2462		2137		2048
		NOV	5089	218	19	446	2491		2013		1502
		DEC	7719	293	20	462	3311		2755		878
X	5771	178	23	432	1461		2923		755		
961	COIN, EX. GOLD, N. BEING LEG. TEND.	JUL	6008	4369	1351	40	153	40	55		
		AOU	279	146	25	53	22	4	29		
		SEP	655	4	507	102	29	11	2		
		OCT	5088	19	691		229	222	3927		
		NOV	330	44		11	154	53	68		
		DEC	699	326	1107	39	229	115	29		
X	6142	526			98	1769	2603				

export  
INTRA (EUR-9)

CST	Produits - Products	1974	EUR-9 <sup>1)</sup>	Deutschland	France	Italia	Nederland <sup>1)</sup>	Belg.-Lux.	United Kingdom	Ireland	Danmark	
001	ANIMAUX VIVANTS	1000 EUR	JUL	22681	6289	12823	81	7059	9490	4245	10949	1745
			AOU	61997	7696	18407	201	8452	9946	3852	1697	1743
			SEP	56605	9057	27056	735	10411	8839	5192	12177	2138
			OCT	75553	8547	28656	846	10538	11989	2482	10899	1596
			NOV	77228	9946	28963	117	11380	10651	3453	10776	1942
			DEC	70285	10081	26770	148	9354	9954	4475	8893	1036
			X	65270	9096	21363	276	9414	8854	3794	10463	2009
		TONNES	JUL	44056	5700	10724	78	9864	12940	4484	17583	2684
			AOU	72916	6931	14677	111	11670	13292	4517	19279	2958
			SEP	78543	7799	20798	77	13551	10741	3168	19741	2869
			OCT	83109	7478	21709	122	14006	14382	3861	19339	2211
			NOV	83776	8836	22841	59	14768	12722	3359	18583	2607
			DEC	73184	9258	20561	99	11636	11613	3498	15129	1391
			X	69763	7944	16966	70	11582	10359	3781	16383	2678
011	VIANOE FRAICHE, REFRIG., CONGEL.	1000 EUR	JUL	164383	15109	23060	19	59376	23181	8941	16830	17667
			AOU	167827	20034	22971	75	51790	26615	8224	19910	16208
			SEP	179220	18156	20621	204	63562	22715	10307	24064	19588
			OCT	186770	18116	16914	371	61924	28010	12081	25075	18279
			NOV	183810	18616	18376	176	66988	34327	10809	26489	18029
			DEC	174827	15172	18863	223	62547	25722	12323	22934	17043
			X	177443	16356	22249	161	62215	24919	10308	20327	20908
		TONNES	JUL	140236	10189	18340	81	51765	22938	7975	13882	15065
			AOU	140837	12558	17344	124	47735	26190	7538	16328	13021
			SEP	147858	11752	15919	279	54205	21193	9139	19555	15817
			OCT	155568	11961	12960	427	56760	26516	11353	20726	14860
			NOV	151858	12505	14184	833	54933	27665	10789	14960	14600
			DEC	142254	11333	14733	235	49632	23565	13021	19148	13385
			X	143915	11036	17007	188	51117	22150	9351	16562	16504
012	VIANOE ETC. SECHES, SALES, FUMES	1000 EUR	JUL	29621	344	128	1405	1855	1251	115	1857	22666
			AOU	31998	254	128	799	1855	1251	115	1857	22666
			SEP	29267	233	156	1312	2430	1466	89	1939	21645
			OCT	38487	282	182	1981	2673	1589	195	2018	29567
			NOV	32702	234	201	982	2023	1493	1410	1990	24369
			DEC	30604	225	143	1069	2155	1762	130	1397	23696
			X	30565	245	125	921	1803	1353	247	1797	24112
		TONNES	JUL	23077	115	57	342	1161	564	94	1869	18873
			AOU	25237	77	27	213	1007	628	141	1736	21409
			SEP	22471	49	49	325	1404	670	68	1691	17958
			OCT	29472	109	65	508	154	673	18	1726	24591
			NOV	25304	83	61	266	1131	701	1015	1667	20379
			DEC	23553	87	42	323	1251	818	57	1284	19690
			X	23891	91	43	241	1383	695	177	1664	19986
013	PREP. ET CONSERVES DE VIANOE	1000 EUR	JUL	27608	1051	2523	774	9819	7869	342	1300	3930
			AOU	27225	1297	2156	528	8304	6337	293	841	7469
			SEP	34409	1349	2790	671	13639	7373	283	1108	7196
			OCT	35663	1597	2856	1017	10148	8905	283	1657	9253
			NOV	25650	1489	3081	833	5493	7665	283	1464	4102
			DEC	25661	1108	2704	1004	7119	7958	316	884	4568
			X	30610	1322	2492	679	10484	7632	325	1283	6393
		TONNES	JUL	19108	681	253	665	5823	4848	296	839	3394
			AOU	20643	864	2069	561	5101	4157	276	693	7160
			SEP	24601	852	2612	479	8005	4789	240	711	6914
			OCT	25347	990	2380	773	5955	5687	296	984	9387
			NOV	18800	893	2676	676	4318	4700	245	918	4374
			DEC	18055	653	253	852	4133	4783	282	857	4700
			X	21706	874	2476	552	6066	4649	283	801	6005
022	LAIT FT CREME DE LAIT	1000 EUR	JUL	49249	24263	10608		6359	3968	874	952	2225
			AOU	38831	20842	12391		7032	3756	430	754	2254
			SEP	42201	20898	12391	29	7032	4173	136	851	6799
			OCT	45655	20725	7017	13	6817	6435	883	1008	2757
			NOV	45212	18882	12685		5514	3506	2329	960	1336
			DEC	46505	15708	12453	42	6055	3621	4721	2727	1178
			X	45623	18768	11654	11	6107	3489	2248	1224	2122
		TONNES	JUL	143443	74315	27615		14652	13832	7022	1493	4515
			AOU	118819	63494	18648	51	15596	13841	1195	1437	4557
			SEP	146068	75566	27541	34	15824	12276	681	1390	10756
			OCT	149271	90969	19785	50	14377	15672	138	1580	5041
			NOV	134991	80136	25367		11140	9440	3967	1407	3525
			DEC	134739	75068	23783	50	12056	9685	7563	3720	3014
			X	143715	76309	29299	21	14098	11974	6163	2062	3788
023	BEURRF	1000 EUR	JUL	57876	14438	8962		15728	4022	24	4227	10475
			AOU	58888	14777	7139		17411	4250	47	4278	10986
			SEP	61890	16418	8292		24502	3898	19	2313	6448
			OCT	57885	14536	9343		16263	4126	147	3173	9773
			NOV	61808	13414	11268		14737	2073	117	1674	8005
			DEC	57241	16067	11268		17610	3077	40	1979	7100
			X	53103	13984	7457		15832	3073	137	3154	9466
		TONNES	JUL	45844	10675	6715		12056	3137	24	4198	9038
			AOU	47604	10942	5584		14221	3359	13	4177	9298
			SEP	47421	11427	6044		19639	2882	17	2204	5208
			OCT	43884	9952	6711		13038	3217	137	3211	7619
			NOV	44605	12429	8809		12708	1635	124	2734	6166
			DEC	40600	10224	7543		13443	2299	38	1653	5400
			X	44187	12183	5413		12650	2660	137	3097	8047
024	FROMAGE ET CAILLEROTTE	1000 EUR	JUL	60151	12048	17503	1183	18653	1252	243	4494	4775
			AOU	56320	8893	18177	1744	15270	1165	471	5083	5517
			SEP	68148	13050	21654	1857	20388	1184	205	3532	6278
			OCT	69595	13599	20729	2280	19312	1701	379	5065	6530
			NOV	68055	12197	20289	1635	18184	1043	294	7835	6578
			DEC	62750	10169	18842	1993	17456	1339	498	7425	5028
			X	58443	10630	17741	1516	17431	1251	279	3979	5615
		TONNES	JUL	40918	7844	10095	606	13875	1116	195	3980	3207
			AOU	37826	6000	10524	900	11139	910	338	4350	3665
			SEP	44358	8148	12270	985	14628	1029	154	3004	4141
			OCT	43909	8638	11448	1127	13233	1277	120	4006	4212
			NOV	42842	7721	10888	811	12470	121	350	5666	4217
			DEC	38654	6435	9538	980	11990	909	749	4947	3106
			X	39008	6990	9993	773	12679	1037	352	3413	3772
025	OEUF D'OISEAUX	1000 EUR	JUL	13876	199	1432	13	6156	5082	462	15	517
			AOU	13012	148	1750	24	5559	4730	332	12	457
			SEP	15951	403	2144	13	6799	5702	296	26	568
			OCT	18069	415	1458	294	8129	6884	464	406	406
			NOV	19280	299	1922	170	9801	6282	282	150	351
			DEC	16141	292	1244	170	7292	6062	607	41	433
			X	17136	388	1854	104	7565	6212	573	19	423
		TONNES	JUL	21742	337	1990	21	9097	5055	378	6	858
			AOU	19560	260	2514	23	7685	8153	240	6	681
			SEP	19667	574	2410	17	7783	7941	185	9	748
			OCT	22841	551	1797	449	9822	9313	361	8	541
			NOV	24364	416	1298	477	10179	8458	3096	32	457
			DEC	20520	416	2419	237	8893	8065	679	32	686
			X	21779	466		150	9023	8965	586	11	558

export  
EXTRA (EUR-9)

CST	Produits - Products	1974	EUR-9	Deutschland	France	Italia	Nederland	Belg.-Lux.	United Kingdom	Irland	Danmark			
001	LIVE ANIMALS	1000 EUR	JUL	9664	1368	983	203	1201	80	4714	506	609		
			AUG	8744	674	2487	15	762	124	4301	181	200		
			SEP	7011	645	1185	119	1806	302	2173	487	294		
			OCT	12706	1217	1952	192	2177	176	6217	396	324		
			NOV	11694	2090	1892	325	2505	216	5217	395	1038		
			DEC	16660	2321	4879	41	2255	170	4801	1493	700		
		TONS	X	9662	1278	1913	131	1457	152	3272	849	849	610	
			JUL	2267	583	463	36	343	11	399	94	338		
			AUG	1964	240	971	4	202	13	377	54	104		
			SEP	2906	322	557	28	726	254	236	632	152		
			OCT	2641	571	539	31	962	117	224	89	108		
			NOV	4973	1217	1009	59	996	123	558	376	627		
		011	MEAT, FRESH, CHILLED OR FROZEN	1000 EUR	JUL	25650	2592	13207	381	832	307	684	2464	5183
					AUG	26082	397	15670	25	949	215	742	1524	6560
SEP	26192				971	13442	70	2038	610	652	829	7580		
OCT	43124				963	16594	72	4207	753	856	7089	12590		
NOV	37204				1981	14837	62	1855	634	951	7151	9733		
DEC	54327				950	19845	106	3008	252	956	20855	8055		
TONS	X			26643	1450	9652	133	1996	455	935	4348	7675		
	JUL			29574	2944	18380	190	715	465	582	2196	4102		
	AUG			32066	588	22342	25	1161	308	737	1240	5670		
	SEP			28982	1596	15468	25	2312	664	587	1524	6164		
	OCT			47429	1457	20972	57	5837	1120	759	5603	11614		
	NOV			41005	2958	18726	54	2033	860	685	7905	7785		
012	MEAT ETC. DRIED, SALTED OR SMOKED			1000 EUR	JUL	1515	6	265	421	91	34	202	59	437
					AUG	1332	34	230	165	84	25	144	14	636
		SEP	1638		21	233	454	71	39	99	3	718		
		OCT	1738		11	184	573	131	64	10	51	627		
		NOV	1992		19	254	607	65	10	180	120	577		
		DEC	1542		24	234	468	91	64	103	19	539		
		TONS	X	1740	18	215	406	100	41	125	40	795		
			JUL	1137	1	205	97	123	17	199	99	396		
			AUG	1089	9	176	36	159	9	166	22	513		
			SEP	1039	6	176	102	95	23	98	7	533		
			OCT	1219	3	153	132	175	29	94	71	561		
			NOV	1349	4	167	141	80	300	109	543			
		013	PREPARED OR PRESERVED MEAT	1000 EUR	JUL	19743	362	3092	1134	8137	109	367	114	6428
					AUG	21094	304	2158	943	5949	138	521	60	11023
SEP	26337				293	3021	1633	8554	414	643	87	6582		
OCT	29682				330	2497	2389	10669	319	575	98	12805		
NOV	27194				972	2184	3071	8399	123	463	95	11888		
DEC	28177				334	2107	2320	11229	152	421	84	11530		
TONS	X			27860	454	2367	1653	9377	192	606	144	13066		
	JUL			12314	195	2023	413	4672	119	252	73	4567		
	AUG			15155	225	1368	351	5121	75	323	32	7660		
	SEP			18655	169	2103	571	6382	643	648	40	8096		
	OCT			18783	116	1769	918	6681	369	446	71	8413		
	NOV			16337	821	1607	1053	4619	81	316	54	7787		
022	MILK AND CREAM			1000 EUR	JUL	84377	4114	18381	43	31490	5158	2074	18318	4799
					AUG	57749	3122	15283	23	21618	3831	2272	7253	4347
		SEP	54329		3079	20058	25	18565	6199	2012	696	3695		
		OCT	43952		2587	12032	37	19690	2328	2410	802	4067		
		NOV	50432		2277	16847	48	17147	3831	132	463	4357		
		DEC	44412		1500	14506	31	20720	857	1479	1307	4012		
		TONS	X	58491	3391	17740	31	22055	4568	2006	4202	4497		
			JUL	147049	7599	48171	101	51505	6841	3258	23358	6215		
			AUG	113103	6041	47254	77	35574	5093	3220	3971	6073		
			SEP	113001	5215	58761	122	30019	7943	3231	1045	6666		
			OCT	99550	4881	48851	166	32727	2906	4513	664	4842		
			NOV	114966	3220	64931	222	28605	4962	2107	5847	5073		
		023	BUTTER	1000 EUR	JUL	10677	39	1258	26	1910	6901	124	181	238
					AUG	13443	2751	1401	3	2637	5438	139	350	802
SEP	9956				161	1366	1	1185	6205	157	76	406		
OCT	8179				79	2093	1	1631	3536	148	261	431		
NOV	10268				362	2313	1	2125	4925	143	62	338		
DEC	13047				983	977	4	4852	5376	258	104	497		
TONS	X			11497	698	2236	4	2690	5084	161	162	461		
	JUL			9693	32	1024	22	1780	6322	116	212	185		
	AUG			7542	1104	1105	2	1492	2766	124	413	537		
	SEP			5994	82	1016	1	731	3663	139	76	286		
	OCT			5340	74	1242	1	1105	2193	136	285	309		
	NOV			6346	301	1294	1	1494	2830	130	48	429		
024	CHEESE AND CURD			1000 EUR	JUL	18269	1546	4512	2573	4718	51	256	76	4537
					AUG	18500	1769	4829	1763	3837	159	384	76	5683
		SEP	19677		1352	5349	2925	3712	80	404	40	5815		
		OCT	20587		1441	5908	2285	4232	249	339	44	6089		
		NOV	24720		1380	5983	528	4410	62	369	23	4855		
		DEC	21061		1475	5877	5168	4919	267	310	139	6578		
		TONS	X	21061	1872	5380	2889	4071	156	899	608	5186		
			JUL	13641	1146	2815	1353	4425	32	199	60	3612		
			AUG	13443	1320	2366	909	3412	166	298	59	4363		
			SEP	13829	954	3355	1394	3319	89	287	30	4431		
			OCT	14650	1098	3618	1075	3577	272	228	34	4749		
			NOV	14905	1079	3617	2547	3819	35	254	20	3533		
		025	BIRDS' EGGS	1000 EUR	JUL	1737	767	164	78	520	37	74	97	
					AUG	1988	773	245	30	607	105	116	112	
SEP	4699				591	258	81	3173	200	217	241			
OCT	4979				1583	236	64	2708	190	117	81			
NOV	3663				1233	731	142	1127	181	105	144			
DEC	2778				1112	554	68	631	145	123	137			
TONS	X			2582	647	286	114	1030	141	87	1	276		
	JUL			1623	699	244	64	418	57	43	97			
	AUG			2742	1088	448	33	710	230	71	161			
	SEP			4799	829	381	61	2876	325	99	229			
	OCT			6446	2214	693	50	3487	284	45	72			
	NOV			4483	1524	851	124	1464	280	64	184			
DEC	X			3444	1353	812	86	772	222	53	145			
	X			2808	760	370	109	1026	184	40	1	319		



export  
INTRA (EUR-9)

CST	Produits - Products	1974	1974									
			EUR-9 <sup>1)</sup>	Deutschland	France	Italia	Nederland <sup>1)</sup>	Belg.-Lux.	United Kingdom	Ireland	Danmark	
031	POISSONS FRAIS OU CONS. STMPLE	1000 EUR	JUL	29197	1750	1940	1487	7807	1536	2697	1528	10452
			AOU	27545	2204	1549	967	6937	998	3147	1208	10535
		SEP	33879	2305	2133	2957	9347	1116	3754	1167	11099	
		OCT	37870	1988	2559	2104	10765	1307	4628	1361	13158	
		NOV	33106	1854	2989	1174	8958	1377	3901	1793	11060	
		DEC	33168	1118	3647	1953	8902	1740	4764	1623	9331	
		X	32456	2458	2910	1553	8858	1584	3358	1529	10206	
		TONNES	JUL	37246	2980	2729	3132	6670	1491	4095	925	15623
			AOU	38795	3839	2154	1824	9186	1028	4128	1415	15220
		SEP	50822	3917	3370	7151	12836	1213	6762	2194	13419	
		OCT	61843	4696	3515	5240	16201	1350	11086	3522	16234	
		NOV	51023	2902	3649	2922	13746	1207	9044	4677	12877	
		DEC	48355	2166	3704	3627	12317	1749	12323	3770	8699	
		X	46772	3456	3906	3100	11299	1519	8078	3121	12294	
032	PREP., CONS. DE POISSONS, CRUST.	1000 EUR	JUL	5322	1973	522	828	343	333	192	13	1118
			AOU	5887	2408	344	471	488	310	167	17	1488
		SEP	6580	2684	644	298	679	412	412	11	1282	
		OCT	7020	2461	712	332	847	528	321	1	1738	
		NOV	6584	2166	663	406	976	409	307	19	1638	
		DEC	6864	2320	832	495	1016	701	379	23	1098	
		X	6237	2333	598	459	656	443	321	23	1415	
		TONNES	JUL	3642	1434	171	662	326	159	105	19	765
			AOU	4328	1532	132	347	499	180	511	13	1115
		SEP	4700	1653	283	205	646	325	517	7	1053	
		OCT	4676	1452	281	215	749	381	485	2	1370	
		NOV	4253	1321	216	403	749	253	253	17	1214	
		DEC	4168	1283	246	347	814	324	324	36	794	
		X	4271	1461	273	353	583	255	260	15	1071	
041	FROMENT ET METEIL	1000 EUR	JUL	38441	1034	22213		11020	3438			736
			AOU	32068	392	23578		4767	1467		102	362
		SEP	39886	1018	35875	84	2165	139		39	567	
		OCT	51746	1142	43847		3832	131	14	975	1805	
		NOV	32535	1234	25438		2049	669	79	468	2618	
		DEC	53869	1809	44943		2256	730	90	903	1138	
		X	56348	2244	46426	7	4583	1162	28	213	1686	
		1000 TONNES	JUL	280	7	194		53	20		1	6
			AOU	526	3	294		32	9			5
		SEP	419	8	359	1	16	1			8	
		OCT	765	9	212		27	1			4	
		NOV	443	13	394		12	5	1		22	
		DEC	467	16	397		16	5	1		4	
		X	467	16	397		30	8			2	
042	RIZ	1000 EUR	JUL	4747	1197	75	2381	73	964	37	20	
			AOU	4303	455	39	2124	748	931	6		
		SEP	5901	1809	39	2373	748	1261	20	5	1	
		OCT	8175	1868	24	4406	829	1635	23			
		NOV	7484	1175	97	4555	524	1109	5	19		
		DEC	11186	1938	50	7941	466	763	28	6	1	
		X	7674	1689	74	4059	641	1175	28			
		TONNES	JUL	12700	1452	153	9140	146	1709	82	17	
			AOU	11100	612	71	7639	1170	1599	10	4	
		SEP	14390	2161	152	9258	644	2153	17			
		OCT	24423	2789	136	17845	1906	1702	45			
		NOV	2232	1572	109	19054	1066	2166	70	18		
		DEC	40638	2624	109	35346	1066	1223	70			
		X	22075	2214	177	16258	1302	1997	55	70	1	
043	ORGE	1000 EUR	JUL	32380	2746	25827		458	2579	136	109	525
			AOU	43081	4097	28265		896	5305	576	39	903
		SEP	34169	3531	20710		775	1769	1657	43	5679	
		OCT	34949	771	18001		986	2227	3895	207	8862	
		NOV	23378	151	9608		339	1423	2300	264	9293	
		DEC	3840	284	20009		682	317	3893	421	5750	
		X	38401	1285	28824		1124	2303	1377	185	3300	
		TONNES	JUL	314070	25300	254550		3857	24091	11666	977	4129
			AOU	373200	34939	264742		875	52086	25086	4699	7607
		SEP	296273	29991	176729		6720	1635	14639	445	51405	
		OCT	298662	6999	148086		8688	20093	35434	1802	77560	
		NOV	192479	1033	77149		2845	11206	20802	2232	77212	
		DEC	256531	1987	158470		5215	6358	35324	3544	45633	
		X	350726	11302	265472		9557	21025	12362	3067	27941	
044	MATS	1000 EUR	JUL	44814	2540	16420		25425	311	118		
			AOU	44627	1597	30511		10208	2204	104		
		SEP	40613	1913	25393	3	11521	1626	149			
		OCT	41377	1319	24407	11	14678	1626	149			
		NOV	30511	2313	23344	6	4773	382	148	5		
		DEC	33801	1783	22611	3	8859	197	348			
		X	48602	1759	33404	25	11561	1642	209	3		
		TONNES	JUL	412304	22632	152539		233269	2912	952		
			AOU	395730	14091	268715	17	92152	19922	833		
		SEP	346409	15237	216925	80	99323	13707	1142			
		OCT	345049	10327	203410	321	124534	4487	1934	37		
		NOV	249128	17226	194958	40	38806	2744	1111	34		
		DEC	278652	13691	185303	7	7553	1511	2598			
		X	436083	14360	300075	137	105101	14762	1628	21		
045	AUTRES CERFALES	1000 EUR	JUL	11911	519	1346	34	7592	2347	39	15	19
			AOU	7074	141	528	37	4526	188	33		
		SEP	10153	295	1768	55	6784	1053	77		114	
		OCT	11141	3	2965	122	4887	2681	346	2	135	
		NOV	4521	462	2984	74	656	52	18	5	270	
		DEC	3318	175	1943	74	1098	109	33			
		X	7601	383	2670	74	3453	822	133	6	60	
		TONNES	JUL	124048	4728	13101	46	76267	29280	340	135	151
			AOU	65428	1286	4576	51	42361	16850	294	10	
		SEP	93943	2446	1521	63	65407	8758	651	62	1035	
		OCT	102848	12	26083	182	45346	26793	3181	21	1230	
		NOV	37374	3569	24817	124	5759	373	97	60	2577	
		DEC	28015	1333	15832	93	9593	911	235	58	18	
		X	69890	3191	24452	102	32273	8219	1052		544	
046	SEMOULE ET FARINE DE FROMENT	1000 EUR	JUL	2563	328	1906	16	23	199	76	15	3
			AOU	2325	318	1664	77	14	164	74	11	1
		SEP	2726	461	1829	172	4	179	65	5	3	
		OCT	3846	57	1929	4	29	209	101	2	1	
		NOV	2651	472	1634	85	11	307	112	59	1	
		DEC	2389	503	1482	42	13	235	86	28	1	
		X	2779	444	1923	96	14	190	91	20	1	
		TONNES	JUL	11257	1229	8487	81	123	948	326	61	1
			AOU	10232	1262	7414	345	73	753	327	51	7
		SEP	11472	1661	7880	815	19	778	256	59	3	
		OCT	12884	1489	9177	774	20	910	406	87	21	
		NOV	11669	1489	7747	506	47	1286	471	119	3	
		DEC	10402	1538	7112	233	23	966	348	121	1	
		X	12082	1596	8621	483	76	810	404	88	4	

<sup>1)</sup> A l'exclusion du commerce des Pays-Bas avec l'Union Economique Belgo-Luxembourgeoise.  
X - 0

<sup>1)</sup> Excluding the trade of the Netherlands with the Belgium Luxembourg Economic Union  
X - 0

TAB. 8

TRADE OF THE EC  
by productsexport  
EXTRA (EUR-9)

CST	Produits - Products	1974	EUR-9	Deutschland	France	Italia	Nederland	Belg.-Lux.	United Kingdom	Ireland	Danmark
031	FISH, FRESH & SIMPLY PRESERVED	1000 EUR	JUL 13330	807	2897	1316	1211	263	2685	108	4043
		AUG 11348	1184	1442	549	175	32	2525	210	4631	
		SEP 13203	942	1419	1021	1459	276	2962	185	4939	
		OCT 16313	1548	2023	1305	1546	403	3633	285	5570	
		NOV 15011	1195	2618	1168	1774	395	2917	246	4698	
		DEC 15288	2038	2956	2367	1255	307	2033	332	4000	
	X 15793	1478	2316	1289	1464	252	2916	264	5813		
	TONS	JUL 346683	875	4242	2547	906	223	2820	91	334979	
		AUG 12425	1099	494	1758	668	14	3792	298	3803	
		SEP 15360	1100	991	3895	1267	244	3482	102	4280	
		OCT 19440	1654	1928	3508	1328	339	5006	184	4592	
		NOV 1945	1484	1984	2226	2382	352	3614	531	3862	
		DEC 23092	2429	1893	9091	1076	257	4537	773	3036	
	X 46199	1702	1780	4536	1237	193	4059	467	32225		
032	PREPAR. OR PRESERV. FISH, CRUST.	1000 EUR	JUL 5262	876	797	105	223	9	1840		1412
		AUG 4954	915	1042	94	189	6	1297		1428	
		SEP 4422	826	874	46	309	24	786		1557	
		OCT 6129	1035	998	62	269	30	1369	430	1936	
		NOV 4757	1757	616	48	122	15	810		1512	
		DEC 4462	1081	845	139	143	14	175		1151	
	X 4927	1056	748	71	183	15	1179	119	1557		
	TONS	JUL 3867	562	238	68	218	7	1353		1421	
		AUG 3166	683	252	50	189	6	874		1126	
		SEP 3191	481	281	30	311	6	577		1103	
		OCT 4513	618	296	37	245	12	906	969	1430	
		NOV 3653	993	206	29	81	4	1070	337	934	
		DEC 3211	544	247	46	113	4	1047	428	738	
	X 3572	674	296	46	185	6	1012	210	1143		
041	WHEAT AND MESLIN	1000 EUR	JUL 27819	331	27486			1763		2	2
		AUG 67805	1705	64334			446				1
		SEP 83455	642	80947	5	1401	439				2
		OCT 34860	4294	25673	36		91	2			536
		NOV 26418	7958	17590	16	763					
		DEC 22004	11414	5555	5	3047	1960				23
	X 32756	3088	27744	157	690	1026				51	
	1000 TONS	JUL 242	2	240							
		AUG 542	8	521					13		
		SEP 678	3	658				12	4		
		OCT 281	32	210					34		
		NOV 204	25	142				6			
		DEC 170	81	47				26	16		
	X 260	21	224				6	7			
042	RICE	1000 EUR	JUL 15884	53	68	15121	410	45	16		171
		AUG 27445	84	54	26539	559	32	80		78	
		SEP 8907	99	64	7822	649	63	41		129	
		OCT 13213	159	8	11302	1293	110	30		311	
		NOV 4330	259	36	2795	1045	41	8		146	
		DEC 4361	129	37	6845	1091	59	27		116	
	X 8069	129	37	6845	840	76	27		116		
	TONS	JUL 47820	76	141	46448	697	85	19		354	
		AUG 92732	123	57	91178	965	141	118		150	
		SEP 28043	173	154	25986	1291	128	74		217	
		OCT 43188	286	13	39720	2406	170	45		547	
		NOV 11267	669	95	4360	1826	57	11		249	
		DEC 12093	495	28	9200	2204	87	7		72	
	X 24516	245	82	22173	1614	125	50		227		
043	BARLEY	1000 EUR	JUL 5880	786	4892					2	200
		AUG 13674	4248	7429			1538				459
		SEP 25695	3931	16521			1515				3728
		OCT 17138	2250	8739			923		884		442
		NOV 9729	3645	5159					208		717
		DEC 7094	2870	3670			37	411			106
	X 15806	2586	11354			13	414	133		1306	
	TONS	JUL 56621	7595	47330					10		1686
		AUG 125842	43613	63612					14796		3822
		SEP 216939	36091	132494					21902		35452
		OCT 143241	19367	67788					8399		39036
		NOV 7803	30868	38840					8651		6238
		DEC 49509	21619	23186			80	3806	1911		117
	X 138137	24135	97138			1	46	3824	1246	11747	
044	MAIZE	1000 EUR	JUL 5791	462	5319	7	2				1
		AUG 695	44	645			5				2
		SEP 103		101							
		OCT 259	55	192			8	1			3
		NOV 1393	125	1265				1			1
		DEC 2377	385	1929				9			1
	X 3539	791	2709			35	2			1	
	TONS	JUL 49300	3422	45868			4	2			3
		AUG 5662	401	5253			6	6			1
		SEP 806		795							1
		OCT 1837	385	1419			19	1			13
		NOV 4125	1224	2893				1		2	4
		DEC 9674	3163	6507				3		1	5
	X 27638	7942	19615			66	3		5	7	
045	OTHER CEREALS	1000 EUR	JUL 2483	1253	334	157	423	4	8		304
		AUG 1388	710	599	38	28	3				7
		SEP 4057	2747	1176	33	19	4	11			67
		OCT 1319	493	786	20	5	1	12			2
		NOV 4188	3476	650	43	5	1	5			1
		DEC 2154	516	1534	56	27	18				3
	X 3820	2029	1473	46	94	4	32			141	
	TONS	JUL 21985	12393	2970	1125	3089	11	25			2372
		AUG 12978	7362	5206	215	163	7	4			22
		SEP 39402	29071	9672	58	59	15	52			475
		OCT 11234	5214	5905	30	18	2	63			2
		NOV 41474	36685	4594	138	41	3	11			7
		DEC 14669	4247	97	104	97	1	36			7
	X 33726	19776	11928	166	567	15	202			1071	
046	MEAL AND FLOUR OF WHEAT	1000 EUR	JUL 27343	7506	13541	605	1669	3167	839		16
		AUG 27552	7518	11102	712	910	128	319			19
		SEP 2074	3220	10494	793	3625	1157	1015			70
		OCT 37663	6520	21403	6290	2951	1335	445			19
		NOV 26398	2663	18898	1306	2581	711	218			20
		DEC 34116	2636	19722	5223	3313	2945	224			53
	X 29406	6202	15426	3020	2347	1853	524			33	
	TONS	JUL 150780	35894	79645	3535	9637	17514	4479			76
		AUG 142324	35086	65114	34683	5011	703	1677			50
		SEP 107118	16619	56729	3494	18680	6226	5612			359
		OCT 19787	36842	11601	3293	14784	2201	2287			80
		NOV 136926	14865	97212	7362	12965	3419	1030			71
		DEC 171238	11991	98591	28232	17443	13706	1004			271
	X 155590	30845	84715	15147	12504	9414	2806			159	

export  
INTRA (EUR-9)

CST	Produits - Products	1974	EUR-9 <sup>1)</sup>	Deutschland	France	Italia	Nederland <sup>1)</sup>	Belg.-Lux.	United Kingdom	Ireland	Danmark	
047	SEMOULE ET FARINE AUT. CEREALES 1000 EUR	JUL		fortrolligt	57	14	110	153	70			
		AOU		geheim	40	4	54	67	91			
		SEP		secret	40	35	45	122	107		2	
		OCT		secret	43	51	48	136	148		3	
		NOV		secret	28	67	40	103	165		11	
		DEC		geheim	32	91	32	125	109		2	
	X				48	43	41	118	91		2	
	TONNES	JUL		fortrolligt	469	80	894	1417	300		1	
		AOU		geheim	366	17	513	518	384		10	24
		SEP		secret	318	197	292	992	438		16	
		OCT		secret	344	286	318	1194	999		69	10
		NOV		secret	215	356	238	881	524		24	
DEC			geheim	218	472	193	882	489		1	21	
X			398	236	292	1055	418		13	19		
048	PREP. OE CEREAL., FARINES, FECUL. 1000 EUR	JUL	27893	6047	4845	1608	4590	6526	3351	603	323	
		AOU	25146	5485	3601	1823	4513	6399	2211	795	319	
		SEP	32565	6227	5532	3188	6101	7543	2361	908	705	
		OCT	34698	7452	5393	4276	5885	6966	3262	1119	345	
		NOV	28309	5750	4875	2740	4540	5973	2998	951	482	
		DEC	27190	4748	4657	4205	3436	5698	3520	720	206	
	X	28305	5545	4698	2761	4654	6665	2899	684	179		
	TONNES	JUL	80493	28673	13949	3463	8483	15648	8308	1242	726	
		AOU	69051	25097	10949	3760	7718	14336	4018	1740	313	
		SEP	83123	28061	15449	6593	10022	13314	5511	1893	2121	
		OCT	84519	29228	13201	9337	9660	13561	7345	1854	334	
		NOV	60667	18891	9798	5346	7348	12598	3925	1481	1281	
DEC		65121	17642	11568	8673	5732	11286	8978	1422	220		
X	74161	21718	13084	5954	8034	15687	7303	1488	891			
051	FRUITS FRAIS, NOIX NON OLEAGIN. 1000 EUR	JUL	74769	3440	10785	45244	5411	8289	1268	214	118	
		AOU	56211	1178	19920	28159	2986	2073	1488	389	18	
		SEP	86630	1026	23695	55541	3583	1375	1052	417	37	
		OCT	82515	912	20181	49945	322	2486	1265	352	52	
		NOV	52222	758	16561	26825	4304	2868	526	333	47	
		DEC	35815	383	12448	16684	3602	2020	404	221	53	
	X	52378	988	14196	27634	4910	3435	897	273	45		
	TONNES	JUL	229256	6596	34393	150187	15932	16960	3944	858	385	
		AOU	187309	3051	58928	106673	8315	5225	3718	1343	56	
		SEP	325486	2387	93426	205709	14334	5736	2381	1502	11	
		OCT	310020	3652	82197	178186	30162	11310	3153	1210	153	
		NOV	171885	6088	20185	60848	17960	12840	1886	1106	161	
DEC		127368	1075	50639	52002	13113	1222	1685	932	200		
X	191495	2689	59759	98179	16645	10476	2654	965	128			
052	FRUITS SECHEES OU DESHYDRATES 1000 EUR	JUL	592	17	3	529	5	6	29		3	
		AOU	194	26	14	126	7	4	14		1	
		SEP	521	53	51	213	58	55	53		38	
		OCT	1047	38	143	264	16	325	247		5	
		NOV	779	76	178	302	5	105	81		24	
		DEC	954	61	200	618	3	93	93		7	
	X	667	47	67	386	18	52	66		2		
	TONNES	JUL	468	13	3	393	11	12	36			
		AOU	185	17	4	106	8	7	26		3	
		SEP	461	46	46	181	57	47	74			
		OCT	981	23	128	217	17	271	316		14	
		NOV	794	64	191	292	10	103	98		33	
DEC		988	37	269	450	5	29	128		66		
X	616	41	77	324	24	51	84		10			
053	PREP. ET CONSERVES DE FRUITS 1000 EUR	JUL	20927	2923	2429	6969	5425	2375	539	245	22	
		AOU	18623	2579	2306	5228	5278	2250	695	179	90	
		SEP	26276	3278	2785	11258	5175	2828	536	297	131	
		OCT	26491	2850	2018	12598	4260	2900	566	193	139	
		NOV	23109	3035	3229	9533	3849	2631	54	270	3	
		DEC	22622	2613	2751	9016	4151	2974	880	204	33	
	X	23018	2859	2853	8968	5116	2424	569	175	54		
	TONNES	JUL	47087	4553	5029	19431	10039	6487	995	496	56	
		AOU	39836	4072	3489	15584	9380	5689	1022	451	149	
		SEP	58074	4553	4968	31809	8305	6579	818	867	174	
		OCT	58330	4203	5352	33950	7436	5683	1198	337	173	
		NOV	52825	4760	4360	2775	6510	6330	846	877	37	
DEC		52988	4384	6102	25006	9484	6487	1030	428	67		
054	LEGUMES, PLANTES, TUBERC. ALIM. 1000 EUR	JUL	68327	697	2694	21949	34907	6419	697	893	71	
		AOU	48415	548	3577	5950	2950	2644	1111	660	91	
		SEP	43661	860	3867	5652	24466	7019	1140	650	207	
		OCT	52808	2039	4387	6689	29644	7327	1658	812	252	
		NOV	53200	3111	7216	4869	26198	9062	1578	595	371	
		DEC	53689	2590	8484	5698	24415	10187	1731	342	242	
	X	64543	1802	7968	9307	35212	7962	1517	616	159		
	1000 TONNES	JUL	327	4	13	128	126	52	2	2		
		AOU	236	4	18	27	124	57	3	2		
		SEP	235	9	21	26	141	34	3	2	1	
		OCT	284	19	29	29	142	35	3	2	1	
		NOV	282	36	41	19	142	32	9	2	1	
DEC		283	31	44	26	139	34	7	1	1		
X	302	11	39	48	158	36						
055	PREP. ET CONS. DE LEGUMES ETC. 1000 EUR	JUL	24302	1051	8155	3251	6653	4360	490	256	86	
		AOU	24364	709	8466	2635	7221	4510	428	336	59	
		SEP	38893	1045	10974	13531	8589	4054	281	374	45	
		OCT	37906	1529	10788	11272	8000	5318	433	507	59	
		NOV	39845	1322	12181	13767	6979	4659	264	640	37	
		DEC	39957	1153	11619	13977	7219	4968	308	668	45	
	X	32150	1310	9888	8048	7371	4610	438	415	71		
	TONNES	JUL	57651	1248	17970	8600	15058	13519	951	263	42	
		AOU	56713	958	17995	5963	16640	13572	1179	395	91	
		SEP	89780	1769	26278	28216	18617	12919	1642	329	10	
		OCT	84832	2582	24451	22630	17344	16399	826	584	16	
		NOV	89516	2184	28053	27869	15480	4790	459	647	34	
DEC		89146	1666	17518	27144	16745	14911	581	581	18500		
X	76661	1962	23067	18842	16605	14677	1004	469	35			
061	SUCRE ET MIEL 1000 EUR	JUL	21126	6867	7638	55	1086	3537	456	78	1409	
		AOU	22502	7877	8577	55	3498	482	482	137	350	
		SEP	26424	5904	9466	162	581	6820	330	383	2878	
		OCT	34253	7947	17182	80	803	1329	561	331	6020	
		NOV	60363	18798	30535	74	778	3339	172	756	5911	
		DEC	69513	20028	38206	140	1009	5544	1143	639	2804	
	X	35514	9817	16747	68	1023	4840	528	299	2193		
	TONNES	JUL	98843	22986	46936	272	7374	13355	3247	337	4337	
		AOU	87541	25813	38766	23	2775	12637	3264	469	3795	
		SEP	88151	18652	30751	685	2296	24720	1765	973	8310	
		OCT	125442	26443	62503	387	4877	7125	4640	1211	18500	
		NOV	219280	60541	123870	306	2876	12000	668	2019	17001	
DEC		260495	58756	157372	573	7351	18571	8813	1630	7429		
X	145495	32753	75813	287	6486	18781	3523	1124	6728			

<sup>1)</sup> A l'exclusion du commerce des Pays-Bas avec l'Union Economique Belgo-Luxembourgeoise.  
X O

<sup>1)</sup> Excluding the trade of the Netherlands with the Belgium Luxembourg Economic Union  
X O



TAB. 8

export  
EXTRA (EUR-9)

CST	Produits - Products	1974	EUR-9	Deutschland	France	Italia	Nederland	Belg.-Lux.	United Kingdom	Ireland	Danmark	
047	MEAL & FLOUR OF OTHER CEREALS	1000 EUR	JUL		fortrolligt	49	2	22	37	23	3	42
			AUG		geheim	17	1	9	115	9	2	17
			SEP		secret	7	10	11	199	27	9	91
			OCT		secret	34	41	8	69	6	7	41
			NOV		segreto	77	37	7	26	12	3	49
			DEC		geheim	1073	30	18	94	5	12	12
			X			121	14	11	68	20	4	39
		TONS	JUL		fortrolligt	351	4	100	224	42	4	250
			AUG		geheim	104	2	37	559	25	9	78
			SEP		secret	50	3	46	669	65	18	549
			OCT		secret	207	180	20	348	13	12	229
			NOV		segreto	449	209	32	146	34	9	289
			DEC		geheim	3469	162	60	422	15	10	70
			X			487	69	42	328	55	8	226
048	PREPS. OF CERFAL, FLOUR, STARCHES	1000 EUR	JUL	30948	5244	6557	1046	2071	4535	7190	696	3609
			AUG	25557	3765	6467	629	1174	4209	6314	515	2484
			SEP	30029	3679	6047	1129	1405	6861	7697	495	2716
			OCT	34460	4021	9643	2293	1768	5651	7123	429	3532
			NOV	34952	5177	8653	5531	1191	7068	7690	434	3208
			DEC	30100	5240	7393	2056	1892	4160	5921	479	2959
			X	29224	4317	7200	256	1614	4934	6493	446	2959
		TONS	JUL	102948	21035	32543	1791	4497	20050	13822	2386	6824
			AUG	85206	13416	32857	2403	2727	17752	10935	1013	4103
			SEP	95168	9038	29050	2019	3040	30726	14968	2279	4048
			OCT	103452	11309	43768	4003	3308	21877	12584	1371	5232
			NOV	113155	20155	3283	294	29423	13825	1533	6671	6271
			DEC	92954	21051	3618	4790	4193	13805	11792	1945	6760
			X	103503	17555	35182	2698	4099	21694	14673	1647	5955
051	FRUIT, FRESH, NUTS EXCL. OIL NUTS	1000 EUR	JUL	16668	1226	1481	13168	330	90	59		314
			AUG	14797	822	2604	10933	136	11	91		200
			SEP	23211	330	3607	18382	541	15	124		152
			OCT	22766	445	4797	16560	483	138	97		246
			NOV	22935	740	5077	15312	637	225	56		884
			DEC	16207	310	3625	10966	870	32	37		367
			X	16866	598	2655	12454	541	162	96		360
		TONS	JUL	60331	2540	3041	52400	1323	170	67		789
			AUG	53158	2292	6091	43881	142	54	66		467
			SEP	84580	957	9402	70709	261	348	117		356
			OCT	77629	952	13130	59554	2471	698	135		720
			NOV	70459	1693	14066	46218	3048	1303	68		4048
			DEC	67314	1018	11501	49115	3853	84	31		1713
			X	66573	1868	8652	51053	2755	538	113		1593
052	FRUIT, DRIED OR DEHYDRATED	1000 EUR	JUL	285	91	27	75	9		66		17
			AUG	291	73	27	81	11		53		46
			SEP	470	98	51	121	32	2	123		43
			OCT	683	115	139	219	8	8	14		47
			NOV	948	111	187	106	13		95		136
			DEC	436	98	63	184	21		42		28
			X	414	99	62	117	15	1	65		55
		TONS	JUL	255	64	24	73	9		73		12
			AUG	239	62	24	54	13		52		35
			SEP	399	89	51	128	42	1	76		12
			OCT	624	81	120	250	30	4	104		35
			NOV	623	86	58	247	15		76		38
			DEC	667	103	63	421	19		8		16
			X	431	85	57	175	15	1	75		23
053	PREPARED OR PRESERVED FRUIT	1000 EUR	JUL	5444	770	1104	1230	287	23	1525	197	308
			AUG	4397	620	1030	843	421	35	1427	66	289
			SEP	6339	717	1189	1851	524	41	1449	129	420
			OCT	7014	944	1163	1669	433	61	2052	103	589
			NOV	5391	851	870	1125	177	22	1581	156	609
			DEC	5496	792	885	1335	269	33	1427	293	462
			X	5643	790	1056	1381	351	39	1457	154	411
		TONS	JUL	7904	984	1466	2328	383	36	1769	291	647
			AUG	6269	934	1788	1156	343	47	1415	95	521
			SEP	9369	1003	1470	3283	749	69	1806	190	791
			OCT	11678	1111	1646	429	549	286	286		1041
			NOV	8728	1211	1500	2558	227	30	1867	225	1111
			DEC	8975	977	1654	2977	357	42	1645	353	970
			X	9058	1082	1675	2841	521	50	1850	235	806
054	EDIBLE VEGETABLES AND TUBERS	1000 EUR	JUL	11558	851	1497	3922	3502	383	650	50	703
			AUG	9677	789	1281	2390	3425	285	1068	14	425
			SEP	12469	470	1901	2635	4988	608	1232		628
			OCT	20824	902	2567	304	9878	2143	1651	157	512
			NOV	25924	4287	4650	3153	7881	1931	1389	481	474
			DEC	30598	5649	4393	3862	8917	2085	3939	590	1263
			X	21457	3479	3052	3530	6720	1773	2118	147	638
		1000 TONS	JUL	39	1	5	17	11	1	2		3
			AUG	41	1	6	10	16	1	5		1
			SEP	58	1	9	8	30	2	6		2
			OCT	107	1	14	11	59	10	8		2
			NOV	127	10	21	8	49	5	24		4
			DEC	151	11	21	12	51	4	33		11
			X	91	4	14	12	33	6	16		2
055	PREPAR. OR PRES. VEGETABLES ETC.	1000 EUR	JUL	7021	939	1129	2857	507	283	1023	31	252
			AUG	5355	1059	1083	1455	467	324	815	37	215
			SEP	9555	444	1387	5781	402	252	1026		252
			OCT	14933	636	2220	9744	683	404	893	38	315
			NOV	10302	908	1329	5968	345	440	923	87	302
			DEC	8486	983	1286	3328	541	454	1554	140	200
			X	9701	912	1417	5042	552	407	1091	47	233
		TONS	JUL	13738	1128	1705	6081	896	814	2579	50	486
			AUG	10086	1175	1806	5179	537	1302	1712	36	416
			SEP	17719	501	2485	11579	449	670	1394	1	541
			OCT	31453	739	3265	22644	971	1130	1905	35	763
			NOV	22939	1212	2523	14899	516	1233	2177	55	524
			DEC	15833	1203	2333	6975	942	1208	2778	115	280
			X	19154	1024	2618	10079	943	1193	2872	47	378
061	SUGAR AND HONEY	1000 EUR	JUL	42765	2800	13818	40	6785	15189	13	2011	
			AUG	36109	938	16761	5	2262	828	12461	6	2848
			SEP	22024	873	8620	53	1478	906	7819	17	2258
			OCT	31335	1171	10235	199	3356	2273	11619	37	2445
			NOV	23028	1932	12017	71	2756	74	5187	10	322
			DEC	56543	3717	30368	87	3173	320	1587	29	322
			X	36409	2449	15841	54	4751	2615	8656	11	2032
		TONS	JUL	137820	8565	49559	114	23355	4562	45823	21	5821
			AUG	93829	3869	2474	5	7699	2019	3892	7	7173
			SEP	49559	2579	16529	135	3601	1976	19828	19	4893
			OCT	87189	4724	20315	704	22891	4107	29861	74	4513
			NOV	84635	6250	39257	206	21023	5106	7884	34	4874
			DEC	113798	10253	41707	251	12963	341	44210	76	3997
			X	127145	8678	54120	167	22789	9260	27408	22	4702

export  
INTRA (EUR-9)

CST	Produits - Products	1974	EUR-9 <sup>1)</sup>									
			EUR-9 <sup>1)</sup>	Deutschland	France	Italia	Nederland <sup>1)</sup>	Belg.-Lux.	United Kingdom	Ireland	Danmark	
062	CONFISER., SUCRERIES, SANS CACAO	1000 EUR	JUL	9741	900	2139	870	1975	1432	1669	357	399
		ADU	8660	814	1038	1498	1776	1498	1301	198	437	
		SEP	9966	1254	1888	1119	2106	1557	1217	339	486	
		OCT	13234	1166	2390	3437	2279	1197	1586	501	678	
		NOV	10120	827	1783	1331	2079	1195	1908	475	522	
		DEC	10737	654	1762	1940	2021	1681	1761	444	455	
		X	9487	931	1737	1288	1918	1378	1446	333	455	
		TONNES	JUL	11307	983	2373	614	2282	1818	2488	474	275
		ADU	8742	904	802	765	2066	1873	1173	250	358	
		SEP	10293	1109	1413	704	2431	1952	1963	421	300	
		OCT	11930	1097	1827	1989	2568	1328	2100	587	435	
		NOV	10069	832	1418	770	2307	1459	2329	595	360	
		DEC	10320	696	1355	989	2169	2114	2258	448	291	
		X	10261	979	1604	837	2262	1747	2094	436	303	
071	CAFE	1000 EUR	JUL	8439	2819	809	468	1833	2136	310	4	60
		ADU	7869	1966	2169	216	1232	1982	374	2	88	
		SEP	9299	3293	1119	216	1803	2606	195	1	65	
		OCT	9748	2081	2299	105	2550	2281	423		9	
		NOV	6979	2067	1020	216	1344	1676	648		8	
		DEC	8212	1417	1745	292	1478	2176	1096		6	
		X	8953	2436	1838	187	1910	2055	492		34	
		TONNES	JUL	2980	755	366	77	629	1001	140	1	11
		ADU	3362	695	918	25	590	907	195		32	
		SEP	3318	1067	412	55	547	1132	93		11	
		OCT	3649	682	783	45	724	1143	508		7	
		NOV	2943	613	284	42	618	619	508		7	
		DEC	4459	633	943	55	617	1132	1073		5	
		X	3726	797	862	44	708	981	318		14	
072	CACAO	1000 EUR	JUL	4761	1945	176	122	2358	33	127		
		ADU	7593	902	306	59	5783	21	512			
		SEP	8881	1144	192	105	6669	70	701			
		OCT	10606	2190	132	149	5812	96	2259		8	
		NOV	9389	1345	129	149	6185	96	1843		30	
		DEC	8043	581	186	261	6158	52	805			
		X	7575	1350	155	188	5036	31	811		3	
		TONNES	JUL	3141	1099	162	142	1587	23	129		
		ADU	4287	489	264	55	3230	30	129			
		SEP	6257	945	154	88	3236	57	1877			
		OCT	5394	1063	64	56	2972	96	1139		4	
		NOV	5625	1029	82	54	3256	54	1168		30	
		DEC	4419	383	109	183	3227	22	495			
		X	4893	948	152	110	2972	26	681		3	
073	CHOCOLAT ET PREPARAT. AU CACAO	1000 EUR	JUL	18768	2199	1036	1569	6389	2900	515	4101	59
		ADU	16901	2568	1683	266	4935	3453	513	3415	44	
		SEP	28302	6739	2255	1415	8146	6033	976	4705	61	
		OCT	7829	6273	215	778	5738	556	1141	22		
		NOV	25412	4801	1328	3994	6177	4982	1182	2931	17	
		DEC	24840	3208	1178	4444	5242	4553	4225	1968	22	
		X	21324	3752	1227	1725	6357	4051	1357	2821	36	
		TONNES	JUL	17975	2171	1013	950	5357	2494	402	5548	41
		ADU	15542	2098	1095	141	4005	2846	368	4945	44	
		SEP	22343	4785	1500	887	6579	4534	656	3372	29	
		OCT	23079	4387	1489	198	6592	4255	768	5373	17	
		NOV	20717	3061	1055	210	5056	3140	890	3733	8	
		DEC	19455	2787	904	2595	4303	3385	3111	2360	11	
		X	18978	3065	1055	1161	5362	3396	1050	3864	25	
074	THE ET MATE	1000 EUR	JUL	2242	14	2	1	1304	21	835	19	46
		ADU	1523	14	2	2	791	110	575	59	110	
		SEP	1705	37	4	32	773	24	788	25	22	
		OCT	2507	29	10	1	907	70	1396	61	33	
		NOV	1798	22	2	2	584	110	1039	40	1	
		DEC	2160	21	2	2	1087	131	82	34		
		X	1895	22	9	9	755	89	947	54	11	
		TONNES	JUL	2293	4	1	39	1752	6	492	19	20
		ADU	1367	3	1	3	936	33	115	70	8	
		SEP	1575	10	5	1046	21	1029	59	12		
		OCT	2180	7	1	769	30	652	42			
		NOV	1500	7	6	1267	29	532	50			
		DEC	1897	7	6	1011	40	576	61			
		X	1701	7	6	1011	40	576	61			
075	EPICFS	1000 EUR	JUL	526	215	70	21	146	10	63		1
		ADU	488	182	72	2	141	7	59		25	
		SEP	703	223	117	16	180	41	105		34	
		OCT	630	382	215	10	216	16	89		8	
		NOV	716	291	100	18	208	16	65		37	
		DEC	673	296	117	42	94	33	78		13	
		X	671	277	119	17	134	20	81		23	
		TONNES	JUL	278	66	34	13	103	6	56		1
		ADU	366	72	36	2	151	3	67		35	
		SEP	511	89	48	1	192	20	91		69	
		OCT	650	137	41	6	283	9	92		83	
		NOV	581	114	37	14	246	6	107		58	
		DEC	444	103	59	40	106	22	103		12	
		X	437	108	53	12	127	11	97		28	
081	ALIMENTS POUR ANIMAUX	1000 EUR	JUL	57964	17191	13221	176	11702	5999	2582	1666	4527
		ADU	46273	13380	9098	113	8248	6087	2003	2744	4603	
		SEP	48196	14230	12250	405	8871	5142	2022	1997	4279	
		OCT	62056	21834	12921	524	9958	5949	2746	2437	5687	
		NOV	59789	20483	14524	468	9148	5374	2303	2060	5429	
		DEC	58123	17208	15108	659	10459	6355	2534	1743	4057	
		X	58627	17289	13597	454	11728	6107	2359	1790	5305	
		TONNES	JUL	374618	121563	97281	1929	63316	46595	15016	6683	22236
		ADU	340694	110185	92389	1407	49319	42615	11622	9873	23284	
		SEP	350257	118777	98431	2885	47972	35925	1258	9319	24690	
		OCT	504972	211255	127261	3879	60759	40497	15326	9717	36278	
		NOV	516605	216112	143340	3772	58621	35678	16687	8380	34015	
		DEC	497821	186683	148410	5163	63852	43436	15896	5836	28545	
		X	424454	142160	117667	4113	62087	41837	20380	6973	29237	
091	MARGARINE ET GRAISSES ALIMENT.	1000 EUR	JUL	10706	3242	955	2685	3142	149	12	521	
		ADU	9536	3257	946	2093	2657	185	10	388		
		SEP	11046	2871	996	685	2838	3054	235	7	386	
		OCT	11282	3185	861	1840	265	257	27	607		
		NOV	11586	2638	909	1648	259	2534	515	80		
		DEC	12793	2514	1008	2240	2556	2796	269	34		
		X	10235	2890	787	500	2385	2936	235	21		
		TONNES	JUL	22110	6922	2379	5459	6192	288	30	839	
		ADU	19041	6926	2343	4362	4527	5254	274	24		
		SEP	22467	5819	2356	6108	5254	265	30	577		
		OCT	24780	6094	1934	2918	4836	7694	404	56		
		NOV	22784	5103	2005	3988	4669	5795	1036	172		
		DEC	24608	4512	1523	5191	6550	6550	486	107		
		X	20795	5846	1824	1268	4955	5687	401	51		

<sup>1)</sup> A l'exclusion du commerce des Pays-Bas avec l'Union Economique Belgo-Luxembourgeoise.  
X - 0

<sup>1)</sup> Excluding the trade of the Netherlands with the Belgium Luxembourg Economic Union.  
X - 0

TAB. 8

TRADE OF THE EC  
by productsexport  
EXTRA (EUR-9)

CST	Produits - Products	1974	EUR-9	Deutschland	France	Italia	Nederland	Belg.-Lux.	United Kingdom	Ireland	Danmark	
062	SUGAR CONFECTIONARY, EXCL. COCOA	1000 EUR	JUL	10366	820	1770	771	1174	239	4814	99	714
		AUG	7385	669	1172	100	990	212	2710	95	1137	
		SEP	10505	737	1794	663	1221	188	4489	118	1295	
		OCT	11822	895	1963	762	1596	168	4755	56	1627	
		NOV	11685	1144	1668	797	1441	295	4229	123	1998	
		DEC	13817	918	1673	921	1993	267	6511	146	1388	
	X	7661	772	1401	513	1278	244	4210	104	1139		
	TONS	JUL	11038	699	1064	924	1188	224	6205	128	606	
		AUG	8005	582	878	653	971	232	3455	126	856	
		SEP	10035	585	1794	501	1196	168	5402	178	1042	
		OCT	11298	724	1069	645	1579	159	5750	84	1289	
		NOV	10850	974	936	459	1418	247	5171	159	1485	
DEC		13490	745	949	577	2058	274	7674	122	1091		
X	10181	672	901	428	1340	230	5537	146	928			
071	COFFEE	1000 EUR	JUL	4152	1657	1121	178	593	10	436		157
		AUG	5871	2305	1185	205	488	50	1483		155	
		SEP	6191	1466	2176	101	475	4	1849		37	
		OCT	5815	1360	2083	159	516	8	1559		130	
		NOV	5591	1427	2040	145	652	7	1189		131	
		DEC	7981	2330	2324	162	473	13	2586		93	
	X	5966	1820	1769	131	531	18	1580		117		
	TONS	JUL	1657	600	575	79	183	2	150		66	
		AUG	1960	767	450	129	100	12	399		102	
		SEP	2183	631	551	42	191	1	715		51	
		OCT	2699	603	552	72	176	3	816		77	
		NOV	2452	862	864	72	278	3	467		81	
DEC		3982	858	918	100	191	3	1858		64		
X	2226	606	638	69	175	4	668		65			
072	COCOA	1000 EUR	JUL	10019	1519	115	717	6525	5	1061	42	35
		AUG	9827	759	72	113	7070	5	979	49	30	
		SEP	10476	1351	81	375	7651	10	977	24	7	
		OCT	2858	1405	180	390	9318		1501	50	14	
		NOV	10974	1014	153	140	8124		1456	77	10	
		DEC	11079	1092	255	144	8214		1272	54	28	
	X	10752	1270	184	268	7816		1140	46	24		
	TONS	JUL	7424	1833	208	236	3884	6	1204	27	26	
		AUG	6088	642	112	45	4356	6	845	45	24	
		SEP	6504	1258	92	114	3995	12	786	37	10	
		OCT	7996	1317	268	122	4816		1404	49	21	
		NOV	6790	882	219	46	4072		1506	57	8	
DEC		7395	708	296	46	4799		1460	38	48		
X	7522	1298	231	107	4703		1107	45	28			
073	CHOCOLATE AND COCOA PREPARAT.	1000 EUR	JUL	7848	961	351	446	818	248	4560	31	433
		AUG	5630	1065	267	21	644	126	2706		312	
		SEP	9288	2379	588	373	1226	173	3580		358	
		OCT	13027	2396	617	155	1272	466	4596		307	
		NOV	11308	2621	651	493	1353	492	5131		59	
		DEC	15182	1558	524	1735	1205	587	8922		222	
	X	8648	1291	411	596	899	317	4388		220		
	TONS	JUL	6838	740	221	265	538	217	4612	37	207	
		AUG	4055	671	169	18	400	90	2078		386	
		SEP	6853	1242	276	156	709	101	2849		404	
		OCT	7696	1300	302	637	786	305	3601		349	
		NOV	7202	1265	284	217	851	292	3668		303	
DEC		9271	922	280	649	786	419	5900		269		
X	6486	778	238	279	597	270	3663		298			
074	TFA AND MATE	1000 EUR	JUL	4619	120	13	9	1843	95	2482		57
		AUG	4814	74	10	7	979	75	3622		54	
		SEP	4117	90	18	4	643	79	3634		3	
		OCT	7075	160	12	1	1871	99	4896		1	
		NOV	4013	74	8	6	832	38	2973		4	
		DEC	4725	80	6	2	1849	39	2668		6	
	X	4876	60	13	6	1298	74	3349		4		
	TONS	JUL	3535	74	2	4	2280	96	1061		19	
		AUG	2815	44	1	1	1147	22	1587		12	
		SEP	2137	34	4	1	685	22	1582		16	
		OCT	4193	89	1	1	1729	29	3183		10	
		NOV	2472	35	1	3	911	11	1491		3	
DEC		3194	37	3	3	1758	11	1360		2		
X	3340	47	3	3	1640	34	1595		3			
075	SPICES	1000 EUR	JUL	832	257	108	7	213	12	205		25
		AUG	952	250	80	1	365	5	187		64	
		SEP	956	175	102	15	316	15	294		35	
		OCT	985	174	133	15	463	19	136		45	
		NOV	850	275	87	50	246	5	247		40	
		DEC	816	162	103	84	285	12	153		17	
	X	869	206	111	29	309	9	171		34		
	TONS	JUL	714	119	54	3	179	6	342		13	
		AUG	762	85	43		428	2	148		55	
		SEP	672	71	55	11	341	5	168		21	
		OCT	790	58	75	6	472	6	148		24	
		NOV	614	99	48	31	209	2	197		28	
DEC		604	66	48	52	259	9	161		9		
X	634	78	69	18	286	4	158		22			
081	FEEDING-STUFF FOR ANIMALS	1000 EUR	JUL	40026	19304	3773	2280	3732	1928	1960	573	6476
		AUG	31286	14380	3614	1433	2848	1447	1737		112	
		SEP	31337	10816	3404	2639	4951	1430	1711		175	
		OCT	32050	11556	3589	3277	2675	1044	1985		67	
		NOV	24565	6891	3459	2916	2093	1928	2379		90	
		DEC	27871	7910	3929	5421	3242	647	1872		193	
	X	36463	14914	3870	3620	3080	1525	2156		151		
	TONS	JUL	172860	88558	17625	11853	14725	7189	8436	697	23778	
		AUG	133491	64046	17467	7524	10514	5950	6069	14	21906	
		SEP	140146	50289	17537	13899	21507	5073	4974	19	26847	
		OCT	147440	53120	16750	17660	11532	3643	7254	6	37276	
		NOV	113235	30593	17848	15310	8219	8245	8251	13	24756	
DEC		133388	36698	19069	29620	10260	2083	8835	168	26657		
X	157348	60981	18273	18797	11599	5526	13205	128	28839			
091	MARGARINE & SHORTENING	1000 EUR	JUL	5809	112	271	4	4676	6	655		85
		AUG	4553	97	279	10	3411	13	654		89	
		SEP	5089	107	265	11	4012	31	586		77	
		OCT	7912	152	430	2	5995	402	797		134	
		NOV	5011	146	288	1	3911	18	666		128	
		DEC	7888	103	492	23	6514	18	669		128	
	X	4942	162	265	62	3772	48	543		91		
	TONS	JUL	7993	159	379	8	6558	9	776		105	
		AUG	7012	118	402	24	5990	18	775		136	
		SEP	7787	121	329	15	6459	48	719		97	
		OCT	12381	200	688	2	9589	747	979		175	
		NOV	6819	173	294	3	5491	1	709		148	
DEC		9987	137	751	61	8235	25	695		82		
X	7671	267	397	162	5832	85	762		136			



export  
INTRA (EUR-9)

CST	Produits - Products	1974	EUR-9 <sup>1)</sup>	Deutschland	France	Italia	Nederland <sup>1)</sup>	Belg.-Lux.	United Kingdom	Ireland	Danmark		
099	PRPARATIONS ALIMENTAIRES, NDA.	1000 EUR	JUL	18408	4604	2783	1046	2594	3349	2613	959	460	
		AOU	15771	3890	1883	839	2005	2993	2663	1220	278		
		SEP	16338	4378	1980	1667	2218	2603	1906	1317	269		
		OCT	17549	3836	2054	2066	2296	2833	2355	1802	307		
		NOV	15465	3738	2629	1257	1954	2353	1923	1328	283		
		DEC	16177	3388	2419	2208	1817	2682	1420	972	291		
		X	16520	3942	2379	1351	2289	2791	2337	1038	392		
		TONNES	JUL	30861	5666	2912	2328	4090	5879	5037	1411	537	
		AOU	24305	4677	4268	1753	3287	4411	4393	1179	337		
		SEP	24907	5712	4317	3207	2864	4020	3060	1442	285		
		OCT	26584	5097	4336	4009	2979	4122	3943	1751	348		
		NOV	21950	4717	4849	1872	2422	3529	2891	1373	297		
DEC	25048	4076	4926	2458	3541	3959	4148	1172	332				
X	27048	5112	4926	2458	3371	4919	4792	1333	497				
111	ROTISSONS N.ALC., SF JUS FRUITS	1000 EUR	JUL	5945	553	1659	260	2733	346	147	120	127	
		AOU	7628	1395	1464	420	3565	2445	204	69	88		
		SEP	6200	804	1224	624	1781	1171	142	46	108		
		OCT	4391	346	1480	290	1178	820	140	40	97		
		NOV	2969	360	1156	171	809	242	102	44	85		
		DEC	4705	273	1307	225	1723	971	85	47	74		
		X	5402	482	1463	343	2222	616	122	70	83		
		TONNES	JUL	496013	456169	22732	825	12830	1691	569	788	410	
		AOU	553409	512766	19873	1078	15010	3011	871	511	289		
		SEP	561392	523101	20156	1468	7705	7874	521	220	348		
		OCT	502526	470479	19807	672	3611	5418	634	178	216		
		NOV	217349	494629	16098	85	3611	5418	634	201	246		
DEC	537940	506265	16917	559	7239	6111	296	329	224				
X	508409	471967	20474	942	9903	3908	508	442	264				
112	BOISSONS ALCOOLIQUES	1000 EUR	JUL	80135	6384	35405	13904	2815	3134	13959	1928	2606	
		AOU	66701	5712	29348	10356	2925	4099	10573	1527	2161		
		SEP	90248	4959	41928	18657	4953	4842	10950	1740	2219		
		OCT	99639	6153	48217	22172	4836	2235	11759	1764	2503		
		NOV	102341	4964	5866	20764	2965	3147	10653	1679	2366		
		DEC	9730	5181	4542	23873	1878	3745	1484	187	2020		
		X	84207	5490	40950	17137	2704	3405	10692	1688	2142		
		TONNES	JUL	193798	14698	56097	53780	6467	16191	14167	20954	11445	
		AOU	167931	13995	44573	41648	5008	6091	10911	14557	9566		
		SEP	227407	10774	55307	82455	9232	29477	12815	17579	9748		
		OCT	228687	10765	65169	93725	7837	10161	12698	18043	10289		
		NOV	626593	9201	77927	88732	4193	15161	13742	407760	9878		
DEC	243850	9554	70695	102096	3413	20194	15089	14110	8707				
X	238651	11786	61473	69962	5613	18925	11970	49507	9416				
121	TABACS BRUTS ET DECHETS	1000 EUR	JUL	6405	200	20	4368	200	195	392	506	524	
		AOU	5808	125	14	4317	460	238	38	408	208		
		SEP	7167	260	3	356	352	210	567	42			
		OCT	7167	22	12	4749	62	210	213	1029	30		
		NOV	4894	191	491	2566	407	236	36	936	31		
		DEC	4819	217	94	3380	528	335	66	193	6		
		X	4934	238	124	2962	427	322	122	638	102		
		TONNES	JUL	5660	650	8	3392	152	130	405	409	515	
		AOU	5526	458	16	4007	283	106	101	324	231		
		SEP	6293	886	3	3876	438	286	277	449	77		
		OCT	7542	774	7	4919	503	126	259	881	72		
		NOV	5188	676	375	2901	225	187	140	599	65		
DEC	5640	833	55	3635	526	277	159	150	6				
X	5155	728	87	2969	347	221	193	480	130				
122	TABACS FABRIQUES	1000 EUR	JUL	24563	6240	1616	3	7335	6013	3169	210	180	
		AOU	25632	5473	1330	21	9428	1012	1897	260	271		
		SEP	27312	5801	2049	16	9218	8262	1387	324	255		
		OCT	27904	5186	1874	71	10957	6627	2456	592	212		
		NOV	27228	3504	2283	71	9349	8634	2211	373	303		
		DEC	27466	3636	1548	5	7477	6741	3003	237	129		
		X	24747	4317	1729	29	8942	6763	2438	310	219		
		TONNES	JUL	6276	1569	1190	9	1456	1123	824	59	66	
		AOU	6122	1292	1144	8	2066	1041	47	77	44		
		SEP	7486	1010	2021	6	1922	1522	312	100	54		
		OCT	7370	1295	1979	6	2065	871	598	209	53		
		NOV	8098	870	2596	63	2027	1607	770	113	52		
DEC	6108	935	1691	2	1491	1157	698	183	51				
X	6853	1077	1877	12	1921	1186	619	112	48				
211	PEAUX BRUTES, SF PELLETERIES	1000 EUR	JUL	13928	2110	4963	555	1224	1300	2542	755	479	
		AOU	10416	1926	3023	108	761	937	2173	1024	464		
		SEP	14495	2418	4853	454	2135	1707	2150	1024	364		
		OCT	15641	2517	4822	454	2133	1703	3181	982	388		
		NOV	14947	2255	4653	276	1813	1431	1116	472			
		DEC	13103	2166	4132	328	1298	1166	3017	746	250		
		X	16431	2752	5121	502	1811	1620	3122	1052	451		
		TONNES	JUL	23698	4526	7533	2508	2165	2320	2511	1345	790	
		AOU	19170	4215	5134	876	1300	1788	2934	2030	894		
		SEP	29719	5282	8740	2512	4472	2907	3215	1932	660		
		OCT	31739	5990	8369	2005	3060	3788	5101	2320	1108		
		NOV	33040	5478	9191	1761	3491	3177	5172	2976	976		
DEC	28239	4854	7900	1390	2885	2886	5727	2023	573				
X	28699	5276	7790	2386	3431	2902	4201	1929	783				
212	PELLETERIES BRUTES	1000 EUR	JUL	9311	242	361	158	11	18	6559	1	1961	
		AOU	8176	715	218	1	22	5340	1	1868			
		SEP	9454	460	414	1	64	17	5351	18	3129		
		OCT	13456	626	340	104	8	23	9563	18	2792		
		NOV	7700	503	420	16	1439	126	2780	275	2141		
		DEC	15274	712	347	4	993	289	8733	148	4048		
		X	15835	915	582	26	565	114	8031	100	5503		
		221	GRAINES, NOIX, AMANDES OLEAGIN.	1000 EUR	JUL	4427	329	2653	5	569	331	275	265
				AOU	6736	930	3573	4	1004	419	499	61	247
				SEP	12213	1322	3302	2	1984	234	285	5084	
				OCT	17077	171	3463	15	1749	731	709	4	10235
				NOV	14553	373	4835	100	935	560	644	7106	
DEC	6810			129	1097	123	537	647	638	3639			
X	8442			368	2736	29	869	684	472	6	3278		
TONNES	JUL			15446	1211	10647	6	1203	1017	848	514		
AOU	25072			3671	15360	4	2873	1234	1363	61	568		
SEP	42120			3799	11831	1	4617	1493	827	19551			
OCT	63667			4485	13677	2	5061	3399	6094	3708			
NOV	44672			1498	15019	17	2247	1514	2545	21791			
DEC	20897	314	3469	58	1114	1997	1978	3	11864				
X	29795	1257	10354	32	2282	1926	1920	33	11990				
231	CAOUTCHOUC	1000 EUR	JUL	27431	4127	8953	3025	5243	215	5802	43	23	
		AOU	21932	3170	7736	2345	4948	95	3565	52	21		
		SEP	26507	4209	11353	1568	5040	104	4187	34	12		
		OCT	27243	4593	8739	1963	6129	252	5479	13			
		NOV	25185	3815	8609	1982	5822	4187	4	3			
		DEC	22487	3605	8563	318	2780	511	3181	126	3		
		X	27881	4126	10507	2368	5581	270	4939	73	17		
		TONNES	JUL	49138	7374	14272	5621	9883	601	11063	118	206	
		AOU	39056	5754	12487	4387	9643	277	6468	61	147		
		SEP	46671	7698	17375	2941	10144	352	7913	138	108		
		OCT	48961	8700	13494	3454	12342	786	9986	136	62		
		NOV	48865	697									

TAB. 8

TRADE OF THE EC  
by productsexport  
EXTRA (EUR-9)

CST	Produits - Products	1974	EUR-9									
			EUR-9	Deutschland	France	Italia	Nederland	Belg.-Lux.	United Kingdom	Ireland	Danmark	
099	FOOD PREPARATIONS, NES.	1000 EUR	JUL	17816	2169	2825	630	4412	765	5275	331	1409
		AUG	16392	2709	2905	926	3202	834	4122	518	1176	
		SEP	16552	1770	2832	1276	4169	1109	3342	719	1335	
		OCT	17514	1957	2768	670	3887	608	4365	1741	1518	
		NOV	16507	1720	2862	749	3794	623	4223	624	1318	
		DEC	18505	3211	2937	934	4113	590	3585	1461	1684	
	X	16470	1960	2607	871	3628	741	4292	790	1581		
	TONS	JUL	17849	1934	3571	606	3367	889	5271	310	1897	
		AUG	15892	2000	3484	373	2200	659	4517	75	1445	
		SEP	17239	1616	3455	605	3039	860	5267	723	1676	
		OCT	19771	1520	3375	963	3065	579	6368	1760	2141	
		NOV	16185	1363	2940	479	2738	513	4380	624	1348	
DEC		19105	3525	3500	830	2853	466	3443	1441	1909		
X	19544	1696	3406	718	2952	705	7019	897	2150			
111	N-ALCOH. BEVERAG., EX. FRUIT JUIC	1000 EUR	JUL	2770	339	1215	362	85	30	348		391
		AUG	2508	280	1121	152	86		438		374	
		SEP	2540	286	1166	144	201	51	392		260	
		OCT	2715	179	1223	389	66	33	513		312	
		NOV	2387	264	1084	225	66	99	291		358	
		DEC	1999	389	901	151	137	16	224		181	
	X	2405	276	1071	266	120	52	340		280		
	TONS	JUL	16741	1027	11493	1602	254	113	1041		1220	
		AUG	14582	932	9565	853	224	202	1553		1253	
		SEP	14914	883	9832	1649	275	159	1262		854	
		OCT	15293	795	10375	1442	166	141	1711		978	
		NOV	12569	798	8168	906	184	473	1062		1099	
DEC		12242	1198	7608	1694	372	50	719		601		
X	14337	830	9473	1278	344	203	1291		919			
112	ALCOHOLIC BEVERAGES	1000 EUR	JUL	141143	8087	32399	11758	5888	74	78889	542	3706
		AUG	104614	8052	25475	6854	4483	71	5920	526	3233	
		SEP	118371	6336	33720	16164	4590	58	53529	798	3176	
		OCT	116840	6008	36845	12256	4285	467	54227	448	3104	
		NOV	83938	4664	26177	9738	4688	128	34702	619	3222	
		DEC	86785	4542	24764	10381	5280	54	38471	151	3430	
	X	102304	5923	29760	9984	4808	97	48661	500	3072		
	TONS	JUL	164545	13152	38494	26748	14015	119	62177	786	9055	
		AUG	120663	15017	27606	15871	9830	150	43274	526	8194	
		SEP	139767	10885	30742	30742	10339	139	44010	719	8944	
		OCT	131307	8333	37809	21900	10224	131	43649	544	8716	
		NOV	127682	7805	27200	18405	10018	106	29255	26772	8122	
DEC		112088	8570	27181	22499	13385	123	32495	151	7588		
X	122678	9952	31255	20806	10266	118	40012	2764	7501			
121	TOBACCO, UNMANUFACT., AND SCRAPS	1000 EUR	JUL	2486	197	48	1735	295	39	140		32
		AUG	2277	459	194	1331	194	71		28		
		SEP	270	111	4814	160	14	46		16		
		OCT	5628	150	369	4862	335	125		39		
		NOV	3021	174	32	2523	113	140		116		
		DEC	4663	146	478	3486	369	66		26		
	X	2936	282	197	2061	245	12		49			
	TONS	JUL	3187	95	36	2827	142	17		54		
		AUG	2015	238	218	1356	73	70		10		
		SEP	5579	171	77	5155	63	37		38		
		OCT	6198	96	234	5458	215	167		4		
		NOV	3227	116	218	2388	429	133		19		
DEC		5741	87	302	5014	138	143		54			
X	2983	170	140	2449	120	18		44				
122	TOBACCO MANUFACTURES	1000 EUR	JUL	14499	960	1469	83	2192	139	7697	991	968
		AUG	13902	756	1250		1358	137	8700	946	755	
		SEP	14931	1271	1174	3	1508	228	9031	885	831	
		OCT	17334	1243	924	1	2037	137	11375	758	859	
		NOV	13919	1076	1038	20	1227	182	8715	880	799	
		DEC	12627	882	626	20	2119	319	7146	673	543	
	X	13694	987	1057	12	1774	210	8087	865	703		
	TONS	JUL	3513	210	588	14	297	27	1889	298	191	
		AUG	3499	159	467		240	74	2443	278	170	
		SEP	3653	229	433	1	248	50	2322	268	172	
		OCT	4239	273	439		336	28	2786	209	168	
		NOV	3319	232	449	6	168	40	2018	256	156	
DEC		2959	198	271	2	463	83	1630	203	105		
X	3367	223	383	6	302	46	1995	267	157			
211	HIDES, SKINS, UNDR., EX. FUR SKINS	1000 EUR	JUL	8470	1274	2082	1339	2350	109	794	58	464
		AUG	7685	885	1633	841	1946	57	894	595	834	
		SEP	6981	671	1114	646	3030	32	672	112	704	
		OCT	8470	180	847	611	2295	35	1004	189	916	
		NOV	8498	867	1932	651	1942	92	1374	458	1182	
		DEC	7389	711	1645	753	1898	115	1081	145	1041	
	X	8463	1088	1723	812	2609	112	909	261	951		
	TONS	JUL	9803	1781	2329	853	3197	158	795	92	599	
		AUG	9831	1457	1976	666	2480	59	1286	647	1260	
		SEP	10205	1348	1263	756	4513	97	970	183	1084	
		OCT	13293	2413	2225	644	4497	169	1566	305	1475	
		NOV	13140	1859	2209	796	2917	194	1204	189	1241	
DEC		11812	1362	2208	629	3184	250	1928	350	1847		
X	11071	1761	1957	754	3484	178	1267	378	1291			
212	FUR SKINS, UNDR. SFD	1000 EUR	JUL	3148	198	1362		17	237	982		352
		AUG	3585	93	358	10	17	190	1768		1149	
		SEP	4352	107	643			175	521		2906	
		OCT	5445	168	852	19	1	353	2393		1659	
		NOV	2733	96	718	3	11	144	1011		750	
		DEC	4589	28	892	10		137	1377		2187	
	X	6372	178	886	5	17	212	2326		2747		
	TONS	JUL	6462	217	4842	114	789	18	395		85	
		AUG	62107	16984	44366	15	342	12	329		58	
		SEP	38350	229	35633	70	502	74	428		1213	
		OCT	33160	2834	2723	55	548	21	528		1213	
		NOV	28452	910	3778	34	574	56	387		2713	
DEC		41133	8442	28023	624	2359	60	403		821		
X	24093	7969	13833	145	843	70	507		727			
221	OIL-SEEDS, OIL NUTS, OIL KERNELS	1000 EUR	JUL	1953	129	1147	38	429	8	166		36
		AUG	15307	4255	10709	11	175	6	119		22	
		SEP	9519	126	9530	38	234	28	190		321	
		OCT	10196	8573	396	28	324	10	170		693	
		NOV	9613	426	7681	82	381	24	123		896	
		DEC	13904	2851	9310	142	1027	25	162		382	
	X	6765	2098	3747	69	474	26	162		241		
	TONS	JUL	6462	217	4842	114	789	18	395		85	
		AUG	62107	16984	44366	15	342	12	329		58	
		SEP	38350	229	35633	70	502	74	428		1213	
		OCT	33160	2834	2723	55	548	21	528		1213	
		NOV	28452	910	3778	34	574	56	387		2713	
DEC		41133	8442	28023	624	2359	60	403		821		
X	24093	7969	13833	145	843	70	507		727			
231	RUBBER	1000 EUR	JUL	25426	7173	2524	2656	5645	15	4411	305	17
		AUG	22653	7594	3416	4079	4573	16	2746	203	26	
		SEP	24578	7279	6064	2695	4379	8	3774	364	15	
		OCT	25537	7436	6191	3150	4938	32	3441	321	21	
		NOV	22314	6054	7263	2590	3283	18	2232	164	98	
		DEC	21916	6153	6547	3000	3371	18	2232	147	38	
	X	23335	6677	5643	2714	4578	17	3415	258	34		
	TONS	JUL	40206	9692	7480	4314	10260	71	8046	268	76	
		AUG	36143	10050	7484	6514	9619	38	5499	168	1	

export  
INTRA (EUR-9)

CST	Produits - Products	1974	EUR-9 <sup>1)</sup>	Deutschland	France	Italia	Nederland <sup>1)</sup>	Belg.-Lux.	United Kingdom	Ireland	Denmark
241	BOIS CHAUFF., CHARBON DE BOIS	1000 EUR	JUL 1121	383	593	1	72	30	2	1	39
			AOU 1031	283	511		93	53	3		88
			SEP 1033	287	528		88	32	7	2	89
			OCT 964	252	445		107	31	3	4	95
			NOV 1159	297	555		80	28	4	5	121
			DEC 1012	339	496		98	37	5	5	60
			X 1004	252	538					2	62
		TONNES	JUL 46410	16369	26206		1649	557	16	38	1574
			AOU 39329	13237	21359		1500	491	41	48	2652
			SEP 37358	11094	20596	1	2189	785	46	261	2386
			OCT 36692	11511	19260	3	2271	879	18	462	2288
			NOV 42505	13674	21688		2227	815	22	436	3682
			DEC 36361	15266	16971		1405	608	169	434	1596
			X 40796	11651	23303	2	2265	852	207	150	2366
242	BOIS RONDUS BRUTS, SIMPL. EQUAR.	1000 EUR	JUL 13859	5629	6463	7	205	1209	195	24	124
			AOU 11810	5339	4901	2	245	1110	112	28	73
			SEP 13091	5674	5627	23	193	1372	79	32	91
			OCT 11695	4910	4915	11	211	1403	88	51	106
			NOV 10292	4645	3981	5	289	1181	77	27	87
			DEC 9978	4208	4123	16	183	1243	113	23	67
			X 11961	4764	5465	14	264	1171	152	32	99
		1000 TONNES	JUL 350	127	190		7	24	1	1	1
			AOU 311	137	140		8	22		1	1
			SEP 330	138	159		6	24		1	1
			OCT 290	112	144		6	24		1	1
			NOV 252	107	114		7	22		2	1
			DEC 239	99	109		5	22		1	1
			X 291	111	146		8	23		1	1
243	BOIS FACONNES OU SIMPL. TRAV.	1000 EUR	JUL 13088	5888	4915	105	462	1003	277	44	394
			AOU 9958	5006	2930	25	618	740	223	25	391
			SEP 12274	5624	4474	114	486	900	250	24	402
			OCT 14147	6085	5088	57	810	1241	232	47	587
			NOV 11110	4493	4104	15	484	1234	271	23	166
			DEC 10497	4250	3950	138	492	1120	175	19	353
			X 14622	6774	5160	74	595	1073	440	39	467
		1000 TONNES	JUL 86	41	34		2	5	1	1	2
			AOU 65	36	20		3	4		1	2
			SEP 75	38	27	1	2	4		1	3
			OCT 94	43	34		3	6		4	3
			NOV 77	34	29		2	7		1	3
			DEC 92	34	35	1	2	6		20	3
			X 98	47	35		2	5		5	3
244	LIEGE BRUT ET DECHETS	1000 EUR	JUL 41	2	21	5	2		11		
			AOU 33	2	7		3	1	12		
			SEP 45	8	3		8		19	2	
			OCT 18	4	6		3		5		
			NOV 80	2	4	63	1	1	9		
			DEC 44	4	18	8	4		11		
		TONNES	JUL 143	5	96	25	10		7		
			AOU 84	3	49	6	22		3		
			SEP 70	3	41	11	9		1		
			OCT 110	4	49	7	40		14	3	
			NOV 63	5	35	1	8		1		
			DEC 83	1	4	77	1	1	1		
			X 132	4	76	17	26		8		
		251	PATES A PAPIER ET DECHETS PAP.	1000 EUR	JUL 21819	2587	4345	10	4640	6698	2120
	AOU 18661			3029	4019		4410	4144	1785	120	1154
	SEP 21503			3061	4481	177	4552	5544	2014	217	1457
	OCT 20682			3082	3961	61	3135	6173	2066	206	1998
	NOV 16630			2499	3200	19	1964	4480	1374	204	1661
	DEC 15630			2856	3528	427	1154	4928	1327	101	969
	X 18787			2815	4198	61	3730	5135	1408	142	1299
TONNES	JUL 132163			15515	21041	93	28873	38302	15692	1975	10673
	AOU 111467			15217	17492		26917	26077	13479	1083	9453
	SEP 124763			15521	19996	500	28013	31272	14639	2206	12616
	OCT 118451			16991	17400	232	19406	34182	12663	1957	15620
	NOV 97090			15111	19960	124	14889	26844	6330	1965	11867
	DEC 91769			18684	17461	128	9476	30144	6369	837	7570
	X 146397			18521	21780	208	27010	33507	31224	1601	12547
261	SOIE	1000 EUR	JUL 117	15	81	7	7		6	1	
			AOU 159	13	6	4	1				
			SEP 61	13	22	27		1	8		
			NOV 88	4	12	25	1		11	34	
			DEC 34	3	17	2	6		12		
			X 122	41	48	22	2		6	3	
		TONNES	JUL 8568	988	3281	482	352	1343	1533	579	9
	AOU 7430	529	3915	246	170	1176	971	418	6		
	SEP 8960	564	4537	295	288	1553	1208	486	30		
	OCT 16410	725	5807	355	408	2008	6555	532	20		
	NOV 10474	669	5256	162	217	1710	1902	527	10		
	DEC 12553	715	4217	301	262	2023	8268	451	16		
	X 12360	797	5171	340	329	1806	3317	583	18		
263	COTON	1000 EUR	JUL 4208	2303	863	55	294	279	398	7	9
			AOU 2823	1737	340	184	138	108	291	14	11
			SEP 2847	2381	661	81	511	226	334	29	24
			OCT 5083	2622	1083	57	371	295	618	22	15
			NOV 4232	2270	941	218	221	215	344	12	11
			DEC 5301	1836	2190	24	271	287	673	13	4
			X 5217	2565	1068	131	376	256	797	13	12
		TONNES	JUL 7599	3842	1083	290	674	1075	583	38	16
			AOU 4447	2648	385	236	401	286	419	46	26
			SEP 7493	3793	1347	252	831	356	556	75	35
			OCT 8590	4200	1501	211	856	837	3297	102	37
			NOV 7173	3807	1208	216	608	621	629	52	33
			DEC 8671	3188	2634	162	735	998	885	58	10
			X 8611	3989	1417	333	895	830	1061	58	28
264	JUTE ET AUT., N-FILES, DECH. ETC.	1000 EUR	JUL 230	8	20	2	36	148	15	1	
			AOU 144	1			84	51	8		
			SEP 322	11	2	1	88	129	87	4	
			OCT 265	2	22		75	152	40	1	
			NOV 179	7	1		89	120	39		
			DEC 274	18	6	2	89	120	46	1	
			X 256	8			75	131	33	1	
		TONNES	JUL 1347	73	167	16	169	855	59	8	
			AOU 705	8			390	283	16	7	
			SEP 1474	84	24	1	422	717	191	35	
			OCT 1248	14	125		370	617	113	9	
			NOV 887	53	25		248	445	133		
			DEC 1225	89	43		248	342	133	17	
			X 1281	55			343	712	103	12	4

<sup>1)</sup> A l'exclusion du commerce des Pays-Bas avec l'Union Economique Belgo-Luxembourgeoise.  
X - 0

<sup>1)</sup> Excluding the trade of the Netherlands with the Belgium Luxembourg Economic Union  
X - 0



TAB. 8

TRADE OF THE EC  
by productsexport  
EXTRA (EUR-9)

CST	Produits - Products	1974	EUR-9	Deutschland	France	Italia	Nederland	Belg-Lux	United Kingdom	Ireland	Danmark			
241	FUEL WOOD AND CHARCOAL	1000 EUR	JUL	604	124	220	5	6	2		247			
			AOU	457	202	194	8	29	1		23			
			SEP	643	280	277	9	21		2	54			
			OCT	598	331	202	5	18		3	39			
			NOV	640	382	187	15	15		2	39			
			DEC	918	419	406	1	20		3	70			
			X	545	224	229	5	17		2	67			
			TONS	JUL	15570	4602	8618	38	30		8	2274		
				AOU	17426	8160	8242	45	148		1	829		
				SEP	22327	10554	8772	29	85		7	2879		
				OCT	19134	10358	7239	32	80		16	1410		
				NOV	20825	13369	5524	52	30		5	1806		
				DEC	31185	16411	11628	17	114		9	3011		
X	19305	8123		9142	33	87		1	1910					
242	WOOD, ROUGH OR ROUGHLY SQUARED	1000 EUR	JUL	7454	5408	1458	16	83	162	250		77		
			AOU	5008	3570	1103	153	9	74		99			
			SEP	5225	3226	1513	111	17	113	142		103		
			OCT	5386	3354	1370	2	2	251	248		159		
			NOV	5054	3783	1057	35	30	30	58		91		
			DEC	5661	3728	1198	154	79	136	136		197		
			X	6306	4261	1520	58	27	177	152		111		
			1000 TONS	JUL	195	160	29				2	1		2
				AOU	137	110	22	1						3
				SEP	123	92	25	1			2	1		4
				OCT	140	128	24				1	1		3
				NOV	152	129	20				1			3
				DEC	152	124	20	1		1	1			5
X	152	116		29				3	1		3			
243	WOOD, SHAPED OR SIMPLY WORKED	1000 EUR	JUL	6938	2937	2565	694	94	34	169		445		
			AOU	5776	2423	1585	532	66	65	100		1005		
			SEP	6439	2370	1981	967	75	49	96		905		
			OCT	6772	2435	2381	603	107	57	116		1073		
			NOV	5833	2325	1911	423	77	252	58		853		
			DEC	6348	2213	2499	625	141	41	181		548		
			X	7133	2704	2532	702	96	83	173		844		
			1000 TONS	JUL	42	17	19	3						2
				AOU	32	14	11	2						4
				SEP	34	13	12	4						4
				OCT	45	14	17	2				6		4
				NOV	34	14	15	2				1		3
				DEC	44	17	16	3				1		2
X	44	17		19	3				1		4			
244	CORK, RAW, AND WASTE	1000 EUR	JUL	195	9	2	113			71				
			AOU	147	1	14	25		4	50				
			SEP	336	3	25	268			40				
			OCT	227	8	1	145		2	71		1		
			NOV	240	5	1	137			97				
			DEC	171	6	3	147		2	13				
			X	169	6	6	105		1	51				
			TONS	JUL	537	2	3	479			52			
				AOU	411	1	43	315		5	47			
				SEP	1099	2	9	1051			37			
				OCT	682	3		619			58			
				NOV	686	2		620		1	64		1	
				DEC	575	2		561			11			
X	504	3		14	442		1	44						
251	PULP AND WASTE PAPER	1000 EUR	JUL	5591	2120	1888	53	44	655	474		357		
			AOU	3989	1589	1691	23	37	51	360		238		
			SEP	6249	1724	2629	19	220	401	888		368		
			OCT	8145	2514	2345	131	399	466	1607		683		
			NOV	4658	1959	1779	122	77	252	385		669		
			DEC	5911	1174	2778	568	77	391	190		529		
			X	5314	1700	1973	119	219	467	440		397		
			TONS	JUL	33812	12491	11308	144	385	3400	2556		3529	
				AOU	24209	10470	8528	91	299	2671	2511		2654	
				SEP	38857	11645	15029	113	1630	1728	5275		3453	
				OCT	43623	15400	11678	281	2926	1871	5194		6273	
				NOV	26728	9027	8796	193	671	934	1640		5468	
				DEC	36588	9851	11395	1420	602	1668	7145		4507	
X	36421	12456		10675	296	1725	2771	4448		4951				
251	SILK	1000 EUR	JUL	129	1		128							
			AOU	124	35		85			4				
			SEP	37	12	2	207							
			OCT	291	112	6	170				3			
			NOV	95		15	78				2			
			DEC	176	60	8	101				7			
			X	310	144	8	149			2	8			
262	WOOL AND ANIMAL HAIR	1000 EUR	JUL	15073	2250	3924	85	590	2317	5854	52	1		
			AOU	12787	1853	3192	242	288	1250	5854	68	40		
			SEP	10677	1281	3219	357	286	1405	4106	20	20		
			OCT	13447	2689	3852	484	284	1268	4826	18	26		
			NOV	12066	1478	2718	290	301	441	441	7	7		
			DEC	10199	1236	3079	254	329	1282	4023	5	3		
			X	15135	2104	3942	254	357	1826	6579	65	16		
			TONS	JUL	5257	606	1273	28	285	915	2116	34		
				AOU	4613	335	1063	74	147	576	2146	43	29	
				SEP	5036	405	1143	264	168	627	2510	19	1	
				OCT	6872	829	1253	365	129	555	3709	11	22	
				NOV	7902	581	1073	198	141	395	5496	1	18	
				DEC	4837	559	1234	140	161	695	2042	4	2	
X	7691	655		1265	138	173	769	2642	39	11				
263	COTTON	1000 EUR	JUL	2461	1084	1018	34	32	136	154		3		
			AOU	1837	829	430	59	7	122	377		5		
			SEP	3248	1529	1050	349	31	107	131		1		
			OCT	2721	1284	1021	67	61	147	134		1		
			NOV	2719	925	1459	46	3	91	190		5		
			DEC	2152	1283	322	25	34	176	311		1		
			X	2916	1225	1070	89	58	123	344		6		
			TONS	JUL	3320	1397	1146	145	81	208	335		7	
				AOU	2799	1278	360	237	16	347	536		9	
				SEP	3709	1845	922	318	79	211	331	15	3	
				OCT	3897	1466	1066	321	120	348	383		3	
				NOV	3428	1297	1322	203	8	210	378		1	
				DEC	3230	1823	494	51	70	398	394		1	
X	3679	1534		1000	224	101	300	506		12				
264	JUTE A. OTHER, NOT SPUN, WASTE, ETC	1000 EUR	JUL	220	7	1	26	32	1	153				
			AOU	67	1	3	2	27	17	18				
			SEP	91	3	4	3	31	1	10		3		
			OCT	48	3	3	3	39	35	10		1		
			NOV	166	2	1	1	41	106	12		3		
			DEC	96	3	3	3	27	15	43		2		
			TONS	JUL	545	51		61	52	4	377		3	
				AOU	143	20		1	36	3	36		19	
				SEP	114	13		1	51	3	9		8	
				OCT	264	33		1	60	149	13		8	
				NOV	86	4		3	23	6	55		3	
				DEC	42	2		4	31	284	33		10	
				X	222	23	6	6	49	48	80		16	

export  
INTRA (EUR-9)

CST	Produits - Products	1974	EUR-9 <sup>1)</sup>	Deutschland	France	Italia	Nederland <sup>1)</sup>	Belg.-Lux.	United Kingdom	Ireland	Danmark
265	AUTRES FIBRES TEXT. VEGETALES	1000 EUR	JUL 4890	60	2016	51	38	2607	118		
		AOU 2190	46	788	62	23	1182	110	16		
		SEP 3966	74	2075	21	45	1641	110			
		OCT 5377	95	2243	28	9	2832	170			
		NOV 4027	89	1905	55	22	1860	96			
		DEC 3899	55	2097	5	14	1634	94			
		X 4643	68	2218	38	25	2165	118		6	4
	TONNES	JUL 12717	157	6716	59	105	5517	161		2	
		AOU 7743	111	5301	27	38	2152	70		44	
		SEP 12703	174	8462	73	85	3744	164		1	
		OCT 13503	187	7832	57	25	5245	155		1	
		NOV 10800	128	6483	74	42	3900	102		1	
		DEC 11297	97	7242	30	32	3734	160		1	
		X 13768	164	8119	55	54	4404	945		15	
266	FIBRES TEXT.SYNTH.ET ART.DISC.	1000 EUR	JUL 51352	21192	7943	5885	4426	5997	5064	689	156
		AOU 34320	16853	5852	5248	2957	3662	3733	874	141	
		SEP 40011	16182	8119	3696	3711	4723	2584	874	122	
		OCT 33687	11249	7365	3512	3489	4632	2600	688	152	
		NOV 30832	9023	6845	3796	3496	4527	2816	591	154	
		DEC 29432	9042	6537	3796	2412	4619	2627	381	18	
		X 46999	16870	9109	5323	4454	6157	4281	696	110	
	TONNES	JUL 41849	15924	6084	4375	4563	5032	5099	637	134	
		AOU 32520	13143	4175	4023	2806	3126	4473	694	120	
		SEP 32250	12843	5902	2855	3426	3846	2784	691	105	
		OCT 28994	9233	5592	2874	3359	3963	3334	504	135	
		NOV 26220	7374	5260	2670	3448	3632	3202	503	132	
		DEC 26267	7510	5604	2953	2699	4098	3070	348	15	
		X 40267	13772	7079	4171	4374	5244	4879	652	97	
267	FRIPERIE, DRILLES, CHIFFONS	1000 EUR	JUL 3625	1625	217	146	633	574	415	4	11
		AOU 1962	983	34	45	442	203	247	3	5	
		SEP 3870	2120	196	59	665	517	265	3	3	
		OCT 5343	378	27	170	79	641	94	3	28	
		NOV 4355	3354	226	106	595	618	440	2	14	
		DEC 3612	1444	166	235	567	653	533	3	11	
		X 4190	2052	242	120	719	594	434	4	24	
	TONNES	JUL 14835	7101	947	473	2959	2318	941	24	72	
		AOU 8591	4326	132	104	2613	884	485	12	35	
		SEP 17125	10347	922	143	2939	1959	659	17	138	
		OCT 23569	14057	1266	453	3360	2779	1461	21	172	
		NOV 18394	11288	1040	372	2462	2079	1236	9	128	
		DEC 13499	6306	752	434	2301	2171	1423	8	105	
		X 17046	9196	1072	284	3243	2094	1017	15	126	
271	ENGRAIS NATURELS	1000 EUR	JUL 508	94	34	38	251	80	4	7	
		AOU 425	37	66	40	243	229	10	4	4	
		SEP 1052	89	61	57	493	345	1	6	6	
		OCT 1102	292	96	42	429	236	4	3	3	
		NOV 596	77	47	21	136	310	1	4	2	
		DEC 778	47	20	23	658	23	28	7	12	
		X 759	111	70	31	358	171	7			
	1000 TONNES	JUL 16	7	1	1	5	2	2			
		AOU 17	3	2	1	11	6	8			
		SEP 54	14	4	1	8	8	8			
		OCT 16	7	2	2	5	5	5			
		NOV 17	6	3	1	10	7	4			
		DEC 21	7	3	1	7	4	4			
		X 21	7	3	1	7	4	4			
273	PIERRES CONSTR.,SABL.,GRAVIER	1000 EUR	JUL 16104	3841	3416	2400	379	4087	1183	148	650
		AOU 14100	3765	3536	1693	315	3592	608	124	467	
		SEP 14970	3955	3661	2160	377	3639	644	133	401	
		OCT 15843	3983	3722	285	387	4422	665	94	510	
		NOV 13895	4422	3031	1845	333	3542	341	97	284	
		DEC 11570	3310	2344	1422	294	3240	717	43	200	
		X 14106	3776	3219	1696	333	3751	810	128	394	
	1000 TONNES	JUL 5078	1421	1367	41	95	1265	562	54	273	
		AOU 4549	1350	1257	31	76	1203	369	38	226	
		SEP 4604	1513	1318	35	94	1056	372	34	183	
		OCT 5221	1366	1612	38	95	1397	466	15	225	
		NOV 4543	1778	1240	32	66	1128	130	6	98	
		DEC 4058	1398	904	27	61	924	126	6	98	
		X 4715	1477	1281	32	90	1175	447	32	192	
274	SOUFRF, PYRITES DE FER N.GRILL.	1000 EUR	JUL 1711	231	1283	61	9	35	2	90	
		AOU 1626	192	1511	22	7	45	5			
		SEP 1204	259	878	25	37	37	5			
		OCT 1480	197	1208	9	59	7	7			
		NOV 1516	321	1006	38	37	3	3		111	
		DEC 1444	78	1222	10	23	2	2		109	
		X 1556	196	1221	43	31	3	3		60	
	TONNES	JUL 65016	7757	52392	273	768	703	7	3116		
		AOU 67766	2850	59989	3734	219	941	34			
		SEP 38654	5234	32044	177	177	421	20			
		OCT 58426	6656	45883	54	1804	29				
		NOV 53467	9502	39878	258	1804	26		3048		
		DEC 51133	1055	46668	108	239	16		3048		
		X 57594	5979	48335	463	119	646	16		2037	
275	ABRASIFS NATURELS,DIAM.INDUST.	1000 EUR	JUL 6809	193	317	38	453	5459	226		123
		AOU 3359	325	93	47	1312	1294	126			162
		SEP 4060	283	282	262	532	2267	280			154
		OCT 5767	348	152	41	1802	2519	730			175
		NOV 4298	365	167	87	271	3026	188			194
		DEC 3715	207	220	27	454	2449	167			191
		X 4476	324	195	102	621	2766	315			153
	1000 TONNES	JUL 23137	5958	4177	1524	3099	3312	4973	65		29
		AOU 21238	6226	3687	679	1917	2501	6041	177		10
		SEP 23213	6059	4621	1166	2839	2583	5820	114		11
		OCT 26527	7904	4648	1110	3121	3123	6453	115		52
		NOV 22402	6097	4371	747	3049	2867	4844	271		56
		DEC 23726	6430	4531	1002	3042	2881	5704	183		56
		X 22568	6192	4328	1008	2738	2715	5431	106		52
276	AUTRES PRODUITS MINERAUX BRUTS	1000 EUR	JUL 1599	428	223	44	121	593	183		4
		AOU 1810	753	228	26	96	54	187	2		
		SEP 1627	658	227	42	96	433	166			
		OCT 1849	794	219	22	108	485	213		4	
		NOV 1600	588	201	18	112	496	167		17	
		DEC 1633	669	186	33	102	437	188		5	
		X 1637	592	216	33	105	469	213		5	
	1000 TONNES	JUL 1599	428	223	44	121	593	183			4
		AOU 1810	753	228	26	96	54	187			
		SEP 1627	658	227	42	96	433	166			
		OCT 1849	794	219	22	108	485	213		4	
		NOV 1600	588	201	18	112	496	167		17	
		DEC 1633	669	186	33	102	437	188		5	
		X 1637	592	216	33	105	469	213		5	
281	MINERAIS DE FER	1000 EUR	JUL 7328	78	5634	205	1020	372		16	3
		AOU 6535	63	5535	68	731	103			6	29
		SEP 6118	47	568	14	568	139			1	
		OCT 6510	76	6469	9	118	625			1	
		NOV 6430	82	6138	33	16	139			5	
		DEC 6265	62	6049	27	11	111			3	
		X 6484	81	5796	41	322	222			6	15
	1000 TONNES	JUL 1698	15	1578	18	51	27			7	
		AOU 1502	13	1431	6	37	8			2	
		SEP 1532	11	1472	6	29	8			2	
		OCT 1620	16	1578	6	9	20			6	
		NOV 1626	18	1611	7	7	20			6	
		DEC 1560	14	1517	14	12	12			2	
		X 1719	14	1656	8	16	20			2	

<sup>1)</sup> A l'exclusion du commerce des Pays-Bas avec l'Union Economique Belgo-Luxembourgeoise.  
X = 0

TAB. 8

TRADE OF THE EC  
by productsexport  
EXTRA (EUR-9)

CST	Produits - Products	1974	EUR-9	Deutschland	France	Italia	Nederland	Belg.-Lux.	United Kingdom	Ireland	Danmark		
265	OTHER VEGETABLE FIBRES	1000 EUR	JUL	2313	69	318	32	9	1776	103		6	
			AOU	1879	29	153	18	11	1543	113		12	
			SEP	1874	50	323	13	3	1418	50		17	
			OCT	1614	37	126	16	16	1375	32		12	
			NOV	1682	43	257	28	7	1305	31		11	
			DEC	2302	48	252	38	5	1903	45		11	
			X	2447	46	345	31	10	1909	96		10	
		TONS	JUL	3728	174	393	71	7	2922	148		13	
			AOU	2475	78	192	24	10	1969	180		23	
			SEP	2938	89	437	21	2	2271	84		34	
			OCT	2948	43	251	6	17	2531	77		23	
			NOV	3162	72	331	19	17	2600	43		20	
			DEC	3763	105	395	33	15	3164	30		42	
			X	3774	96	512	39	13	2910	184		20	
266	SYN. AND REGENERATED-ART.-FIBRE	1000 EUR	JUL	45989	17064	3169	6143	1198	613	17741		61	
			AOU	42859	15070	2120	4593	990	454	18163		107	
			SEP	43406	14881	3688	8102	1011	711	14874	20	132	
			OCT	35051	12324	2835	5436	817	712	12780	1	146	
			NOV	29942	10943	2887	4598	763	621	10066	8	56	
			DEC	29938	11096	2263	7151	1710	1049	6627	1	42	
			X	40314	14520	3068	6129	1414	698	14336	23	126	
		TONS	JUL	33247	12017	2127	4642	1089	573	12749		50	
			AOU	32633	10562	1381	4582	790	353	14870		85	
			SEP	31988	10754	2628	5702	921	621	11329	10	115	
			OCT	27661	9194	2134	4311	734	527	10524	5	135	
			NOV	24534	8678	2122	3953	644	497	8576	9	55	
			DEC	23885	8145	1726	6182	1803	767	5219		44	
			X	33087	10881	2374	5025	1283	548	12847	20	108	
267	OLD CLOTHG., OTH. TEXT. ART. FRAGS	1000 EUR	JUL	3518	607	331	234	710	985	591		60	
			AOU	2948	512	233	131	596	735	631		110	
			SEP	2883	515	264	200	631	754	447		72	
			OCT	3610	637	371	143	746	1037	660		16	
			NOV	3097	534	217	204	631	990	420		101	
			DEC	3505	518	284	226	713	1233	418		111	
			X	3379	581	331	178	681	901	613	2	93	
		TONS	JUL	8076	1242	683	453	1869	2115	1444		269	
			AOU	7175	1196	475	176	1664	1643	1415		607	
			SEP	7217	1315	622	419	1790	1571	1012		488	
			OCT	9313	1487	1003	177	1867	2493	1701		585	
			NOV	7789	1304	520	300	1779	2179	1156		551	
			DEC	8244	1313	700	281	2153	2510	905		382	
			X	8409	1425	757	326	2001	2010	1400	1	491	
271	NATURAL FERTILISERS	1000 EUR	JUL	129	10	96		4	26	3			
			AOU	116	34	219		4	11				
			SEP	116	37	29		19					
			OCT	444	314	112		2		10		18	
			NOV	371	291	58		1		2		17	
			DEC	660	272	77		168		25		46	
			X	264	102	75		20		16		30	
		1000 TONS	JUL	2		1							
			AOU	4		3		1					
			SEP	7		4							
			OCT	4	3	4							
			NOV	6	3	2							
			DEC	6	2	2					1		
			X	4	1	2							
273	BUILDING STONE, SAND, GRAVEL	1000 EUR	JUL	5777	1369	845	2859	22	262	209		211	
			AOU	5228	1258	712	2566	6	297	127		259	
			SEP	5291	1228	924	2365	14	275	184		301	
			OCT	5986	1317	930	2956	20	378	192		193	
			NOV	4081	1210	717	2403	26	303	143		188	
			DEC	4241	1085	619	2501	23	237	167		29	
			X	5137	1166	762	2525	19	303	166		197	
		1000 TONS	JUL	761	212	327	138	4	48	6		26	
			AOU	614	194	237	101	1	48	7		27	
			SEP	631	180	251	101	1	48	12		29	
			OCT	691	167	329	113	3	53	6		21	
			NOV	699	147	377	90	3	53	5		22	
			DEC	516	169	216	111	2	39	4		15	
			X	646	167	270	111	2	32	2		22	
274	SULPHUR, UNROASTED IRON PYRITES	1000 EUR	JUL	1209	559	360	146		122	22			
			AOU	1690	486	904	222	1	150	52			
			SEP	1308	388	476	268		130	28			
			OCT	1936	420	817	230		300	55		114	
			NOV	1518	273	971	209		30	35			
			DEC	2291	477	1515	230		35	34			
			X	1423	399	765	139		78	33		10	
		TONS	JUL	25752	7047	11864	5707		991	144			
			AOU	42239	6077	28183	7540	3	183	253			
			SEP	30062	5233	13664	9780	1	1084	299		1	
			OCT	40500	5650	24098	9629		5714	280		3148	
			NOV	42459	2842	3196	7236		240	26			
			DEC	63974	5839	51097	3200		247	3591			
			X	44398	5781	24276	4680	1	952	8442		262	
275	NATURAL ABRASIVES, IND. DIAMONDS	1000 EUR	JUL	5412	246	164	99	914	3635	344		15	
			AOU	2714	171	158	32	779	1611	381		35	
			SEP	4192	271	93	252	758	2211	572		35	
			OCT	4483	530	97	113	625	2746	336		36	
			NOV	3490	178	84	120	389	2368	317		34	
			DEC	2984	159	132	126	572	1611	368		27	
			X	4190	315	131	149	834	2307	426			
		TONS	JUL	18816	3956	1191	2179	3009	348	5818	1029		1286
			AOU	14982	3410	1701	1727	2380	162	5160	502		940
			SEP	16486	5042	1328	1005	2137	268	5703	295		728
			OCT	19065	5021	1295	1001	2343	239	6251	1193		1722
			NOV	16826	4356	1422	1565	2130	145	5735	443		1030
			DEC	16362	4111	1309	1039	2321	134	6383	147		918
			X	15367	3838	1279	1134	2097	224	5232	491		1072
276	OTHER CRUDE MINERAL PRODUCTS	1000 EUR	JUL	632	111	51	57	136	22	194		44	
			AOU	498	63	53	44	113	5	184		24	
			SEP	590	94	57	42	106	3	203		29	
			OCT	584	130	62	37	129	6	224		17	
			NOV	514	68	62	45	107	1	206		10	
			DEC	570	96	41	38	111	2	258		10	
			X	572	91	63	39	101	7	229		26	
		TONS	JUL	10	1		9						16
			AOU	20	2		18						15
			SEP	23	2		21						14
			OCT	25	2		23						15
			NOV	20	2		15						12
			DEC	19	2		15						14
			X	17	2		14						14
281	IRON ORE	1000 EUR	JUL	87	15		63		3	2			
			AOU	166	30		132		4	1		3	
			SEP	167	26		127			8			
			OCT	204	39	6	144		8	4			
			NOV	333	224		103			8			
			DEC	302	213		75			4			
			X	169	63	2	93		4	5			
		TONS	JUL	10	1		9						
			AOU	20	2		18						
			SEP	23	2		21						
			OCT	25	2		23						
			NOV	20	2		15						
			DEC	19	2		15						
			X	17	2		14						



export  
INTRA (EUR-9)

CST	Produits - Products	1974	EUR-9 <sup>1)</sup>	Deutschland	France	Italia	Nederland <sup>1)</sup>	Belg.-Lux.	United Kingdom	Ireland	Danmark
282	FERRAILLES DE FONTE, FER, ACIER 1000 EUR	JUL	79579	26238	39540	236	5745	6656	1012	79	73
		AOU	51509	23708	16380	159	6677	2890	1402	149	144
		SEP	52397	16639	22506	705	9231	3997	850	137	332
		OCT	67324	20419	27331	951	10672	6199	1204	65	483
		NOV	66353	20023	29662	568	8538	5800	1230	153	379
		DEC	69527	19994	33596	990	7022	6887	647	9	382
	X	67675	20709	31780	345	7710	5319	1500	73	240	
	1000 TONNES	JUL	715	233	338	1	70	60	12	1	1
		AOU	487	219	143		77	29	15	1	1
		SEP	517	154	200	3	108	39	9	1	2
		OCT	677	200	280		123	60	11	1	2
		NOV	679	192	310	1	96	63	13	1	2
		DEC	676	182	334	2	75	72	8	1	3
X	668	196	300	1	91	56	23	1	2		
283	MINER. NON FERRIF., SF THOR. URAN. 1000 EUR	JUL	11455	1137	1539	90	2846	1245	1099	3477	22
		AOU	14478	2105	341	215	4570	1132	571	5544	
		SEP	15202	1279	434	674	3281	3025	1345	1564	
		OCT	12357	1503	537	103	4539	2564	556	2552	3
		NOV	11650	997	722	104	4579	1343	325	3289	102
		DEC	12326	1273	296	505	4873	2094	310	3265	
	X	12578	1343	898	143	3798	1779	884	3690	43	
	1000 TONNES	JUL	41	7	7		3	4	2	17	1
		AOU	78	10	4		31	6	2	24	
		SEP	53	8	3		6	1	2	24	
		OCT	41	8	2		8	9	3	10	1
		NOV	54	5	19		8	2	8	18	
		DEC	43	6	11		12	8	1	15	
X	57	8			9	7	5	17			
284	DECHETS DE METAUX NON FERRIF. 1000 EUR	JUL	44226	9644	12141	2739	5269	5447	7295	711	980
		AOU	29319	8343	4091	2093	2638	5155	5389	273	1337
		SEP	29735	7616	5110	1178	4768	2810	5644	387	1471
		OCT	31237	7746	2531	1430	3764	4359	4052	509	828
		NOV	26514	7192	6589	660	3223	4065	3595	281	909
		DEC	26843	6394	5429	2177	2731	4637	4605	253	617
	X	39926	8705	10456	1454	5555	6026	5731	541	1457	
	TONNES	JUL	86434	26285	20616	7486	6810	13655	9684	747	1151
		AOU	59204	24340	4551	2336	5003	13924	6529	266	2256
		SEP	76770	29050	6625	2686	8659	14069	14062	444	2176
		OCT	69172	25938	9057	3365	7266	13029	8346	641	1470
		NOV	78566	7847	847	1570	1022	1343	1315	411	1723
		DEC	84583	18969	12014	3879	6138	9711	32281	313	1277
X	82178	25447	13811	3495	8702	14209	14132	512	1871		
285	MINER. ARGENT ET PLAT., DECHETS 1000 EUR	JUL	4495		79	3	4072	221	7	112	
		AOU	5061				4463	369	110	12	
		SEP	496		7		7	351		131	
		OCT	1829	1			1198	66	356	5	
		NOV	1667	2	38		1137	43	69	12	
		DEC	2307	16	11	57	2674	72	1176	5	
X	3438	11	21			156	348				
286	MINER. ET CONC. THORIUM, URANIUM 1000 EUR	JUL									
		AOU									
		SEP	189								
		OCT									
		NOV									
		DEC	635								
X	89										
291	MAT. BRUTES D'ORIG. ANIMALE, NDA. 1000 EUR	JUL	11557	2241	1753	530	1945	1757	923	436	1972
		AOU	8636	1771	865	242	1629	1168	545	489	1927
		SEP	10440	1840	1900	473	1918	1584	406	415	1904
		OCT	12897	2598	1968	492	1872	2493	995	503	2033
		NOV	10636	1971	1691	318	1660	1539	740	529	2188
		DEC	10589	2130	1532	540	1868	1564	419	373	2163
	X	11193	1968	1740	459	1972	1701	717	532	2106	
	TONNES	JUL	36185	8834	2216	2590	6883	4595	1015	4011	6042
		AOU	32101	9382	1638	864	6064	3225	1191	4391	5346
		SEP	34398	9048	2872	1999	5976	4207	927	3579	5790
		OCT	39339	10379	3222	2043	6333	6214	817	5232	5098
		NOV	36897	9740	3065	1195	5970	4897	948	5020	6237
		DEC	34885	8074	2720	1844	5587	5041	1075	3852	5675
X				1973	6063	4719	738	4245	6353		
292	MAT. BRUTES ORIG. VEGETALE, NDA 1000 EUR	JUL	32404	1844	3832	3690	19665	1250	464	215	1444
		AOU	40156	1887	3175	5340	2689	1639	648	169	1415
		SEP	54525	2419	4672	3533	38201	2855	593	458	1794
		OCT	66065	2956	4434	5618	42656	6141	974	155	3131
		NOV	56158	2755	4569	6651	30161	5536	918	258	5310
		DEC	62760	4010	5517	10949	34956	4786	947	205	4570
	X	54275	3609	4616	6349	31631	3760	839	207	3264	
	TONNES	JUL	24660	949	4135	2523	12840	1403	584	795	1431
		AOU	35932	1612	2698	3891	22445	1928	1124	956	1278
		SEP	48344	1779	5313	2741	29105	4792	1406	1559	1648
		OCT	52602	2202	5021	4193	26652	7452	1139	716	1528
		NOV	49491	1638	5573	3816	15557	8995	808	1561	11544
		DEC	47060	1703	5087	5943	16159	8262	1121	780	8006
X	41409	1695	5934	3961	18370	4474	1633	1117	4224		
321	CHARBON, COKES ET AGGLOMERES 1000 EUR	JUL	128240	110485	4614	434	4484	2478	5362	367	16
		AOU	114252	97080	4434	734	3749	1136	6389	492	238
		SEP	105401	85384	5358	658	3842	2954	6274	562	369
		OCT	126648	101815	5357	2015	4335	3722	8750	581	73
		NOV	118625	97617	4554	1610	3394	3493	827	619	1
		DEC	124960	101846	5046	1259	3850	5011	7570	369	9
	X	109537	92743	4668	576	3557	2579	4859	489	67	
	1000 TONNES	JUL	2918	2401	110	6	117	73	199	10	1
		AOU	2544	2044	95	8	95	34	250	14	5
		SEP	2377	1784	125	7	95	103	243	14	7
		OCT	2700	2010	97	22	88	88	340	17	1
		NOV	2457	1871	97	8	62	81	321	17	1
		DEC	2505	1945	112	12	62	102	323	11	1
X	2592	2088	119	7	93	73	195	15	1		
331	PETROLES BRUTS ET PART. RAFFIN. 1000 EUR	JUL	8731				4201	530	4000		
		AOU	1711				1711				
		SEP	5127				5003		2	122	
		OCT	6911				2890		736	3285	
		NOV	14639				10578		4061	4061	
		DEC	8560				4236		4324	4324	
	X	7778				4165		116	3497		
	1000 TONNES	JUL	115				39	10	66		
		AOU	16				16				
		SEP	49				46		3		
		OCT	96				28		14	55	
		NOV	178				111		66	71	
		DEC	117				45		61	61	
X	102				39		2	61			

<sup>1)</sup> A l'exclusion du commerce des Pays-Bas avec l'Union Economique Belgo-Luxembourgeoise.  
X = 0

<sup>1)</sup> Excluding the trade of the Netherlands with the Belgium Luxembourg Economic Union.  
X = 0

TAB. 8

TRADE OF THE EC  
by productsexport  
EXTRA (EUR-9)

CST	Products - Products	1974	EUR-9	Deutschland	France	Italia	Nederland	Belg.-Lux.	United Kingdom	Ireland	Danmark
282	IRON OR STEEL SCRAP AND WASTE	1000 EUR	JUL 6919	2068	1046	25	721	1090	1138	126	705
		AUG 5317	1445	803		209	1359	516	32	953	
		SEP 3612	1226	907	1	175	37	481		785	
		OCT 7394	1753	1383	40	1505	995	985	11	722	
		NOV 6295	1684	1264	11	1007	1000	385		944	
		DEC 4741	1462	439	17	1549	675	253		356	
	X	5182	1547	1074	13	873	536		426	31	684
	1000 TONS	JUL 59	20	9		4	8	10	1	8	
		AUG 17	7			2	11	5		10	
		SEP 36	13	8		1	4	9		9	
		OCT 68	18	14		10	7	9		11	
		NOV 60	17	14		7	3	3		4	
DEC 46		16	5		14	5	2		4		
X	52	17	11		7	4		9			
283	NON-FERROUS ORES, EX. URAN. THOR.	1000 EUR	JUL 4913	121	489	280	2087	196	777	963	
		AUG 6660	324	300	94	3913	183	948	897	1	
		SEP 5209	234	75	613	2530	288	816	638	15	
		OCT 7233	261	146	392	3880	830	642	1082		
		NOV 5344	2018	1355	299	2344	604	1121	279		
		DEC 6433	1271	124	365	2547	632	611	883		
	X	6096	704	293	352	2439	667	824	813	4	
	1000 TONS	JUL 13		4		2	3	2	1	1	
		AUG 16	1	2		1	3	1	1	1	
		SEP 12	1	3		3	3	1	1	1	
		OCT 94	1	2		2	2	83	4	3	
		NOV 73		2		3	3	63	2	2	
DEC 13			2		3	3	3	2	2		
X	24	1	2		3		13				
284	NON-FERROUS METAL SCRAP	1000 EUR	JUL 9182	2809	3206	67	219	178	2620		83
		AUG 5636	2571	313	146	238	305	1184		54	
		SEP 5381	1790	123	160	492	371	1248	25	92	
		OCT 5025	1866	1006	122	282	726	842	20	161	
		NOV 9219	4166	2792	105	234	385	1404		133	
		DEC 4347	1497	1345	72	183	337	850		63	
	X	6311	2297	1530	95	236	543	1515	15	81	
	TONS	JUL 11785	4695	3472	98	333	180	2884		123	
		AUG 7668	3894	375	132	268	901	1952		75	
		SEP 6499	1996	1363	391	440	407	1707	22	182	
		OCT 6531	2018	1355	155	357	865	1445	22	326	
		NOV 14299	8616	2814	266	608	465	1324		206	
DEC 6741		2265	1616	131	961	358	1264		147		
X	8632	3204	1868	179	484	613	2118	28	138		
285	SILVER AND PLATINUM ORES, WASTE	1000 EUR	JUL 1043	48	984						11
		AUG 181		12							11
		SEP 1299	1	1118		158			6		44
		OCT 782		611		130					38
		NOV 442	8	406							15
		DEC 827	14	547							31
X	869				25			253			
286	ORES & CONC. OF URAN & THORIUM	1000 EUR	JUL 3								3
		AUG 3									
		SEP 3									
		OCT 3									
		NOV 3									
		DEC 3									
X	1										
291	CRUDE ANIMAL MATERIALS, NES.	1000 EUR	JUL 7546	2043	1151	340	1110	746	1326	83	74
		AUG 7084	2409	1000	176	949	448	907	89	1106	
		SEP 7027	2018	1253	340	991	371	86	158	1080	
		OCT 7427	1999	1280	210	1053	82	98	1046		
		NOV 6977	2062	853	241	929	977	773	115	1027	
		DEC 6983	1921	1912	385	1217	430	817	33	1168	
	X	7475	2026	1205	276	1106	696	1008	80	1078	
	TONS	JUL 9238	1837	668	1123	1053	960	887	66	2644	
		AUG 8105	1953	318	524	1152	559	264	118	3217	
		SEP 9580	2473	727	1123	725	539	308	169	3516	
		OCT 9139	1812	629	1117	755	517	184	104	3572	
		NOV 8795	1718	742	621	1168	787	321	98	311	
DEC 7578		1268	912	1409	762	475	375	11	2367		
X	9864	1783	607	936	1129	779	988	78	3564		
292	CRUDE VEGETABLE MATERIALS, NFS.	1000 EUR	JUL 14831	3670	2254	1593	1139	699	1317	6	2153
		AUG 33174	3706	2664	2183	18387	475	1099	18	4642	
		SEP 37166	5242	2300	2190	21062	681	1691	15	3985	
		OCT 31540	4428	3319	2329	13200	1409	1273		5882	
		NOV 26411	4084	3294	2963	8369	1088	940	14	5659	
		DEC 34864	4670	5563	5726	9346	1807	1807	7	6188	
	X	27664	4353	3288	3095	9984	958	1223	8	4754	
	TONS	JUL 7559	1243	1095	1036	1683	274	1060	16	1152	
		AUG 22592	1657	1733	1208	14305	411	877	52	2350	
		SEP 26033	2789	1886	1470	15743	547	971	48	2577	
		OCT 19251	2529	1701	1566	8167	1037	911		3339	
		NOV 15866	1911	2512	1565	4009	765	1050	101	3954	
DEC 17532		1525	2720	2680	3823	992	1138	28	4627		
X	16395	1891	2014	1910	6076	587	952	26	2939		
321	COAL, COKE AND BRIQUETTES	1000 EUR	JUL 47019	34430	1484	4112	121	383	6394	72	23
		AUG 51900	37568	1645	4510	282	769	6605	75	446	
		SEP 23531	38915	1997	3640	114	866	7625	121	253	
		OCT 55829	38699	1144	4104	167	605	9829	110	206	
		NOV 47294	34333	1471	4091	427	989	5745	239	6	
		DEC 45079	29418	1243	5138	463	934	7490	36	357	
	X	39179	28565	1220	3282	189	579	5025	128	192	
	1000 TONS	JUL 948	682	31	59	4	6	164	1		
		AUG 954	663	34	65	5	13	164	2		
		SEP 963	678	37	46	2	14	179	2	5	
		OCT 1011	686	23	53	3	9	230	2	4	
		NOV 816	567	29	48	3	14	147	4		
DEC 724		447	23	60	4	12	165	3	7		
X	789	560	27	53	4	10	127	3	4		
331	PETROLEUM, CRUDE, PARTLY REFIN.	1000 EUR	JUL 29		29						
		AUG 5407			27				5407		
		SEP 3102							3075		
		OCT 1589	2						1587		
		NOV 1670		13	1				1653		
		DEC 4500		13					4487		
	X	1605		11				138		1436	
	1000 TONS	JUL 82								82	
		AUG 47								47	
		SEP 27								27	
		OCT 32								32	
		NOV 83								83	
DEC 26									26		
X								3			

export  
INTRA (EUR-9)

CST	Produits - Products	1974	EUR-9 <sup>1)</sup>								
			EUR-9 <sup>1)</sup>	Deutschland	France	Italia	Nederland <sup>1)</sup>	Belg.-Lux.	United Kingdom	Ireland	Danmark
332	PROUITS DERIVES OU PETROLE	1000 EUR	JUL 405389	35118	40104	62438	168851	26295	67687	2260	2636
		AOU 441616	45050	31541	62137	167487	60181	72498	1560	1162	
		SEP 456201	35259	29096	60098	200312	55638	72529	1463	1806	
		OCT 430421	34601	30566	55044	170405	59688	77929	277	2131	
		NOV 32159	27339	41121	63351	175805	25153	47361	496	1533	
		DEC 377219	27106	36860	66672	165436	25750	52214	2017	1164	
	X 385959	34255	35480	64198	157135	30507	61009	1581	1794		
	1000 TONNES	JUL 5286	367	484	979	2137	357	880	50	32	
		AOU 5719	513	420	872	2061	818	996	31	8	
		SEP 5694	451	346	799	2425	650	970	30	24	
		OCT 5365	390	372	702	2075	751	987	57	31	
		NOV 4826	326	408	828	2266	338	635	41	22	
		DEC 4844	317	489	854	2149	292	684	43	25	
X 5176	391	477	949	2006	435	860	34	23			
341	GAZ NATURELS ET GAZ D'USINES	1000 EUR	JUL 42369	907	1312		38580	1215	320	35	
		AOU 42956	1436	3037		36509	1208	548	18		
		SEP 46746	1275	1192	119	42973	734	429	24		
		OCT 77427	948	1170	116	73715	852	612	14		
		NOV 79464	1110	1451		75930	273	608	22		
		DEC 90535	758	1512		87086	444	682	11		
X 53046	1037	1261	205	49408	515	592	14				
351	ENFRGIE ELECTRIQUE	1000 EUR	JUL 3304		954		1564				786
		AOU 1867		912		402					653
		SEP 3450		819		202		2			406
		OCT 3518		954							920
		NOV 2455		352							850
		DEC 2307		668							896
	X 3270		1356							634	
	1000 KWH	JUL 305383		137020			121855				46508
		AOU 188293		109038			43365				35890
		SEP 287355		112975			138719				35661
		OCT 256757		54583			132004				70170
		NOV 188316		64039			83000				41277
		DEC 144673		58145			41650				44878
X 282593		139169			102187		194		41042		
411	CORPS GRAS D'ORIGINE ANIMALE	1000 EUR	JUL 11916	2631	1874	391	498	1998	536	448	3540
		AOU 12514	2156	2134	456	334	1394	378	764	4898	
		SEP 13417	2022	3111	893	400	1271	371	1158	4191	
		OCT 13731	2323	3005	1438	385	1434	523	1249	3374	
		NOV 11023	1817	2631	762	572	1509	725	1120	2427	
		DEC 10916	1915	2511	774	731	1410	1002	1002	2170	
	X 11276	2162	2199	678	556	1525	644	782	2730		
	TONNES	JUL 33697	8182	5546	726	1344	5676	1318	1485	9419	
		AOU 34083	6544	6553	810	1077	3539	1007	2284	12458	
		SEP 38054	6173	9214	1621	990	3577	1848	4028	10723	
		OCT 37130	7118	8733	2473	996	3709	1403	4230	8467	
		NOV 31987	6200	7576	1223	1451	3963	1987	3905	5682	
		DEC 30786	6455	7271	1356	1079	3705	2259	4004	4658	
X 31109	6671	6469	1170	1362	4090	1774	2611	6960			
421	HUILFS VEGETALS FIXES OUCES	1000 EUR	JUL 39553	17771	3730	1095	10883	5862	180	32	
		AOU 36445	15795	4531	503	9305	6536	68	37		
		SEP 40927	16452	7039	171	10993	5785	123	26	6	
		OCT 45941	19415	8935	1197	8640	6546	151	43	1064	
		NOV 43616	15484	11359	300	7424	8396	26	37	590	
		DEC 42473	14389	8241	1912	8140	9608	152	31		
	X 33589	12667	6227	873	8137	5258	144	29	253		
	TONNES	JUL 63604	27919	6003	1481	18557	9164	435	45		
		AOU 57112	24285	7523	114	15174	9866	105	45		
		SEP 59306	23699	10240	311	17112	7756	155	31	2	
		OCT 63763	27735	12214	1268	12329	8249	211	51	1702	
		NOV 59745	21919	15079	149	11287	10227	36	43	1010	
		DEC 56675	20236	11135	1654	11718	11656	239	36		
X 53734	20722	9976	1018	13609	7694	218	37	461			
422	AUTRES HUILES VEGETALS FIXES	1000 EUR	JUL 16459	2462	2315	649	8100	2170	209	101	453
		AOU 10606	2049	1404	572	5041	1088	409	21	11	
		SEP 17055	2355	1499	1085	9881	1769	344	62	60	
		OCT 14774	2772	1686	2203	10209	2276	567	34	27	
		NOV 14358	2992	2063	1307	5752	1694	376	16	128	
		DEC 14612	3108	1687	732	6420	2386	236	14	23	
	X 15556	2673	1572	952	8166	1657	319	44	143		
	TONNES	JUL 20159	3070	3003	904	9590	2638	287	142	526	
		AOU 13344	2457	1854	703	6521	1237	525	33		
		SEP 14974	2946	1856	1057	10277	1378	1949	130	39	
		OCT 24870	3237	2123	2791	13285	2559	775	68	31	
		NOV 18009	3423	2674	1640	7628	1903	571	61	109	
		DEC 19568	4499	2112	890	8838	2827	367	14	21	
X 20277	3416	2260	1360	10436	2095	485	65	161			
431	HUILES ET GRAISSES ELABOREES	1000 EUR	JUL 18423	8185	920	961	5107	956	1880	41	373
		AOU 15348	6718	742	623	4680	1136	887	36	526	
		SEP 17380	8663	1129	963	5333	1320	1380	167	425	
		OCT 18690	8004	1006	796	4931	1377	1949	41	586	
		NOV 15961	6360	832	418	5064	1384	1329	43	531	
		DEC 14629	5975	653	784	4366	1262	1051	164	374	
	X 17419	7510	1021	663	5089	1101	1567	58	411		
	TONNES	JUL 33759	13706	2038	2186	8923	2459	3750	102	596	
		AOU 27012	10579	1870	1772	8140	2146	1610	116	778	
		SEP 33610	11969	2674	2478	9647	2869	2740	411	822	
		OCT 35047	13448	2772	1957	8870	2922	3885	137	1055	
		NOV 29326	10829	2401	1196	8725	2825	2586	99	665	
		DEC 29413	11661	1790	1985	8096	2589	2095	440	678	
X 36716	13411	2634	1750	9484	2682	5871	159	725			
512	PRODUITS CHIMIQUES ORGANIQUES	1000 EUR	JUL 371959	117709	40615	28994	74851	47902	57749	1637	2502
		AOU 321729	109265	34536	19402	63724	45220	56944	1549	2068	
		SEP 327708	106713	36852	19057	68796	44992	47476	1649	2173	
		OCT 321026	102275	36441	19256	61424	35323	41293	2239	2775	
		NOV 270923	80353	35719	16138	45326	43841	45168	1395	2983	
		DEC 250137	72942	35234	17867	47628	28937	44794	1389	1346	
	X 311419	96809	36744	21342	62942	41415	48260	1638	2271		
	1000 EUR	JUL 65504	18794	8672	4002	10539	17107	5792	405	193	
		AOU 54021	16960	7182	3479	8325	13934	3905	87	149	
		SEP 64973	17427	7586	918	10415	13114	4503	130	180	
		OCT 63382	19203	7145	3017	13488	16249	3869	140	271	
		NOV 62340	16498	9463	4798	13104	14617	3427	242	151	
		DEC 53802	14051	6520	1942	11043	16717	3070	319	140	
X 55958	16310	7546	2434	9957	15493	3824	186	210			
514	AUTRES PROD.CHIM. INORGANIS	1000 EUR	JUL 38331	11825	8899	4570	6035	3878	3026	42	56
		AOU 30194	11200	5538	2553	5061	3052	2728	52	10	
		SEP 32436	11213	6433	2441	6620	3139	2512	54	24	
		OCT 35130	11193	6844	2193	6779	2932	2993	50	36	
		NOV 31525	11811	7243	1649	5923	2798	2716	22	22	
		DEC 34316	10663	9620	2007	5883	3085	2937	114	7	
	X 32364	11128	7331	2114	5697	3307	2693	62	32		

<sup>1)</sup> A l'exclusion du commerce des Pays-Bas avec l'Union Economique Belgo-Luxembourgeoise.  
X - 0

<sup>1)</sup> Excluding the trade of the Netherlands with the Belgium Luxembourg Economic Union.  
X - 0



TAB. 8

TRADE OF THE EC  
by productsexport  
EXTRA (EUR-9)

CST	Products - Products	1974	EUR-9	Deutschland	France	Italia	Nederland	Belg.-Lux.	United Kingdom	Ireland	Danmark
332	PETROLEUM PRODUCTS	1000 EUR	JUL 382464	50443	29863	125401	80915	34432	45207	1	16202
		AUG 176090	52825	32544	102045	93356	37151	42923			15246
		SEP 349375	48369	29419	106487	85399	28080	38636			12985
		OCT 352300	48558	26554	85770	84043	44953	48310			19029
		NOV 320759	59139	24661	74411	85724	25953	39949			10921
		DEC 375411	55300	29128	110230	90112	30332	46771			13536
	X	338365	48247	31160	86160	86647	27260	42704			16185
	1000 TONS	JUL 5317	560	331	1872	1243	572	525			213
		AUG 5229	561	382	1497	1416	708	469			196
		SEP 4556	506	333	1385	1361	385	432			155
		OCT 4820	494	287	1143	1242	850	566			237
		NOV 4266	661	312	1000	1344	419	401			130
DEC 4503		644	351	1494	1361	399	494			160	
X	4769	553	387	1343	1307	514	468			196	
341	NATURAL GAS AND WORKS GAS	1000 EUR	JUL 9536	460	4331	2667	1014	259	773		32
		AUG 8592	767	4162	2585	587	30	238			205
		SEP 9345	808	4118	2270	403	476	1240			30
		OCT 7734	1211	2752	2137	284	771	537			42
		NOV 8360	1262	3568	2249	304	596	357			24
		DEC 9153	1089	3417	1617	1839	866	299			26
X	8232	700	3982	1834	672	321	687			36	
351	ELECTRIC ENERGY	1000 EUR	JUL 1422		264						1158
		AUG 164		378							86
		SEP 438		378							80
		OCT 376		333							43
		NOV 360		286							74
		DEC 2867		2812							55
	X	1668		1349						318	
	1000 KWH	JUL 140480		53457							87023
		AUG 22076		15175							6901
		SEP 75862		69539							6323
		OCT 63881		49704							477
		NOV 63614		58832							4182
DEC 25813			25355							4778	
X	178328		154084						24244		
411	ANIMAL OILS AND FATS	1000 EUR	JUL 3261	786	499	102	186	59	370		1259
		AUG 3224	697	898	20	37	412	312			848
		SEP 1929	612	245	80	135	343	338			175
		OCT 3600	849	905	142	385	210	466			646
		NOV 2681	660	968	122	217	62	427			187
		DEC 2450	531	1048	78	157	135	400			638
	X			638			351			560	
	TONS	JUL 6657	1504	1103	101	307	58	590			2994
		AUG 6710	1331	2110	15	79	703	464			2005
		SEP 3590	1040	600	137	244	558	604			401
		OCT 7309	1489	2167	193	713	346	543			1859
		NOV 5099	1169	2267	153	394	63	739			313
DEC 6323		807	2631	232	592	249	461			1351	
X	5155	998	1562	114	324	213	557			1385	
421	FIXED VEGETABLE OILS, SOFT	1000 EUR	JUL 16996	7320	2963	2276	2327	120	305	8	1677
		AUG 15756	6031	4565	221	3646	248	310			732
		SEP 17543	5211	6574	1500	3368	108	45			79
		OCT 29234	11683	10006	2151	4143	5	119			1127
		NOV 22708	14445	2897	2210	2692	50	86			328
		DEC 27929	8256	10223	1969	5215	3	137			2126
	X	19010	6257	5606	1688	3541	356	137			1424
	TONS	JUL 27240	13284	4407	2259	3757	255	373			10
		AUG 26034	11429	6208	117	6031	460	416			3
		SEP 27530	8957	10890	833	5292	200	122			
		OCT 44611	19805	15826	1258	5820	206	206			
		NOV 31053	23006	3278	1238	3748	59	90			
DEC 38394		11617	14392	1120	6952	2	160				
X	31387	11435	9084	1525	5840	722	204			2	
422	OTHER FIXED VEGETABLE OILS	1000 EUR	JUL 7572	4142	930	336	1653	104	302	36	69
		AUG 6193	2678	368	186	177	420	30			197
		SEP 6486	2627	488	933	1678	115	365			37
		OCT 5294	2114	557	469	1454	111	394			61
		NOV 6327	2116	745	905	1538	226	469			134
		DEC 6195	2707	670	383	1443	26	366			22
	X	5865	2591	515	334	1617	136	450			202
	TONS	JUL 8214	4582	1001	396	1719	101	312			31
		AUG 7301	3078	581	2365	106	1026	24			69
		SEP 7309	2989	514	1076	1952	75	296			33
		OCT 5955	2446	531	555	1631	101	438			59
		NOV 7373	2358	866	1085	1962	213	513			
DEC 6743		3067	853	452	1741	41	374			46	
X	7088	3026	590	411	2023	157	591			25	
431	OILS AND FATS, PROCESSED	1000 EUR	JUL 11624	5546	838	369	2953	62	1215		641
		AUG 10545	4987	759	191	2258	92	1380			14
		SEP 10089	3468	738	283	3230	226	932			29
		OCT 11172	4588	742	157	3416	204	1440			
		NOV 9374	4201	630	278	2294	170	884			
		DEC 9963	3884	617	228	2811	78	1173			26
	X	10521	4465	670	266	2679	91	1353			18
	TONS	JUL 19226	9412	1882	907	3557	83	2642			
		AUG 16257	8118	1690	446	2295	112	2826			51
		SEP 13266	5108	910	764	3755	211	1426			76
		OCT 16364	6686	1410	330	3763	169	2667			
		NOV 14237	7107	939	813	2828	142	1340			
DEC 15289		651	930	614	3357	68	321			80	
X	16494	7483	1189	696	3433	94	2413			59	
512	ORGANIC CHEMICALS	1000 EUR	JUL 315797	117281	38403	32179	57109	26357	38429	865	5174
		AUG 31484	126580	25616	36542	47317	2609	42646			1037
		SEP 301424	113467	26667	32640	56754	24539	41282			1439
		OCT 307221	121136	27998	28636	53918	24426	44562			1127
		NOV 271490	115220	30681	21290	39242	21560	36037			1614
		DEC 251940	10267	3415	23628	31877	18245	34996			1012
X	278778	107984	29566	29312	44390	23361	37871			1185	
513	INORGANIC CHEMICAL ELEMENTS	1000 EUR	JUL 71493	23970	10688	11029	10191	7231	7599	45	740
		AUG 70493	26555	11504	9872	8177	6334	7098			162
		SEP 62021	25115	7761	8473	7125	6699	6250			121
		OCT 73166	27439	9640	11133	11369	6692	6500			129
		NOV 63747	23720	9346	6390	10308	6975	6650			111
		DEC 71637	24136	17162	11598	5849	6301	6315			14
X	62777	23707	9593	8878	7149	6792	6162			101	
514	OTHER INORGANIC CHEMICALS	1000 EUR	JUL 48736	17647	7247	6156	4923	2499	10150	20	94
		AUG 46950	18301	7507	4452	5192	1350	9990			12
		SEP 47259	16453	6342	6713	4331	3229	9935			24
		OCT 49477	19352	6288	3960	518	2521	11757			11
		NOV 45671	1747	8011	4216	3817	2491	982			6
		DEC 53364	17981	11376	5755	5678	2491	9928			2
X	43039	16153	6896	4081	4081	2203	9458			21	

export  
INTRA (EUR-9)

CST	Produits - Products	1974	EUR-9 <sup>1)</sup>	Deutschland	France	Italia	Nederland <sup>2)</sup>	Belg.-Lux.	United Kingdom	Ireland	Danmark
515	MATER. RADIO-ACTIFS ET ASSIMIL. 1000 EUR	JUL	5635	832	4523	228	52				
		AOU	4561	301	4096	75					
		SEP	4380	620	3538	103	113	3			
		OCT	1624	665	288	156	503	3			3
		NOV	2743	533	1923	155	130	1			
		DEC X	5387	1485	3682	107	111	2			
521	GOUDRONS MINER., DER. CHIM. BRUT. 1000 EUR	JUL	13880	3740	2425	422	4372	1365	1555		1
AOU	12871	4109	1324	184	2783	1466	2922			83	
SEP	12495	2617	1779	473	4592	1371	1662				
OCT	9560	2155	169	372	2576	1509	2178				
NOV	7300	1041	1068	193	2096	1089	1813		1		
DEC X	8886	1218	1227	128	3137	1391	1785				
531	COLOR. ORG. SYNT., INDIGO NAT. ETC. 1000 EUR	JUL	29250	17491	3860	953	944	1165	4814	23	
AOU	22041	12743	2967	648	684	1226	3764			9	
SEP	20589	12108	2319	614	727	1307	3562			50	
OCT	21731	12458	2532	834	948	1189	3761			10	
NOV	18780	11300	1571	448	1027	1189	3506			16	
DEC X	14882	7542	2570	818	320	300	2673			14	
532	EXTRAITS COLORANTS TANN. ETC. 1000 EUR	JUL	1478	739	305	56	13	173	187	1	4
AOU	1578	823	142	30	104	104	129				24
SEP	1517	879	198	58	204	129	176				29
OCT	1540	792	304	59	3	188	168				18
NOV	1740	901	346	64	112	119	168				30
DEC X	1394	773	284	70	19	133	340				13
533	PIGMENTS, PEINTURES, VERNIS ETC. 1000 EUR	JUL	44819	16624	7362	683	7020	5435	6520	201	974
AOU	36997	14686	5253	391	5770	5061	4689	2514	293	191	956
SEP	3829	1566	585	371	6985	3986	205	3986	175	885	885
OCT	33455	12095	5270	442	5280	4284	253	3819	3819	253	805
NOV	27741	11112	3615	651	4410	3771	149	3761	3443	149	590
DEC X	39020	15366	5943	486	6450	5297	165	4430	3486	165	884
541	PRODUITS MEDICIN. ET PHARMAC. 1000 EUR	JUL	86899	23713	11482	9091	8595	13369	15352	3298	1999
		AOU	76596	24098	9539	5241	6614	9707	16599	2363	2435
		SEP	72229	23306	9786	7056	5810	10837	10782	3523	2129
		OCT	76672	21671	1371	5932	6617	12160	13001	3118	2398
		NOV	76716	2199	1102	6932	7435	13001	3118	340	13
		DEC X	77908	21388	11392	7692	5033	12678	15623	2731	1371
551	HUILES ESSENT. ET PROD. AROMAT. 1000 EUR	JUL	11817	1248	4643	1000	2493	166	1725	463	79
AOU	8556	942	3674	602	1622	145	1307	234	30		
SEP	10035	1085	352	1193	2088	183	1689	223	22		
OCT	11074	954	3728	1091	2727	143	2088	297	46		
NOV	7847	1207	2905	510	1792	88	1071	240	30		
DEC X	10662	1118	4235	1169	2080	146	1577	296	41		
553	PARFUMERIE ET PROD. DE BEAUTE 1000 EUR	JUL	21913	4177	10101	1266	689	1942	3188	412	138
		AOU	17741	3496	7895	445	693	2260	2514	293	155
		SEP	20483	3255	9695	840	488	5012	225	367	81
		OCT	23237	3457	10437	947	838	3493	3399	527	139
		NOV	18972	2964	8708	435	662	3387	2308	424	84
		DEC X	18370	3037	8209	748	697	2693	2524	378	84
554	SAVONS; PRODUITS D'ENTRETIEN 1000 EUR	JUL	25569	11705	2742	617	3268	4307	2752	68	110
AOU	24296	10883	4004	436	3006	3755	2051	61	97		
SEP	25644	10647	4128	350	3003	4470	2323	86	134		
OCT	30139	12329	4177	417	4177	5216	3232	118	99		
NOV	24765	9892	3233	553	2837	5216	2794	143	97		
DEC X	22141	8328	2649	574	2498	4908	2981	153	50		
561	ENGRAIS MANUFACTURES 1000 EUR	JUL	54742	12123	7048	397	9614	22227	3022	274	37
AOU	43365	4965	7669	296	10606	16943	2590	273	23		
SEP	53301	5995	9957	68	11317	22615	3068	281			
OCT	62367	1288	9928	77	11588	20177	4981	310	18		
NOV	5774	3281	9933	117	7317	20363	5470	470	26		
DEC X	57001	10900	9974	111	7554	20789	5354	2318	11		
561	TONNES	50002	9768	8045	268	8674	18350	4277	600	20	
571	EXPLOSIFS 1000 EUR	JUL	794380	217151	95911	2698	105244	346034	24150	2396	795
		AOU	561918	68945	91397	1563	97183	27375	23153	2800	603
		SEP	652614	76551	112349	483	109002	328752	23659	1818	
		OCT	790139	216073	116640	866	105046	307702	41645	2330	136
		NOV	681604	135209	114659	526	72018	310543	44945	3271	132
		DEC X	730261	173195	117397	807	97392	32569	44799	11897	137
581	MATIERES PLAST., RESIN. ART. ETC. 1000 EUR	JUL	374988	116463	59559	44776	76711	54741	18870	2008	1860
AOU	281639	96559	37945	26263	61431	40828	15843	1034	1736		
SEP	303055	101744	42042	26951	68653	44751	15175	1623	2116		
OCT	286512	93002	39801	24694	59664	44366	21267	1492	2226		
NOV	233392	73868	32527	19680	50559	38635	15074	1228	1821		
DEC X	209907	61728	28799	26769	41782	34168	14598	864	1199		
581	TONNES	301518	99127	43132	28880	64092	45947	17064	1481	1795	
599	PRODUITS CHIMIQUES, NDA. 1000 EUR	JUL	492341	146083	76190	56293	111485	77633	20841	1917	1898
		AOU	375439	117394	53930	37412	88359	57337	18110	5936	1960
		SEP	399133	124034	61236	34344	97396	62015	16286	1459	2365
		OCT	369304	113608	55591	32568	84459	56031	23160	1576	2310
		NOV	312423	87863	47660	27175	73671	55587	17582	1255	1629
		DEC X	284535	73546	41337	42466	62186	46522	16598	774	137
611	CUIRS 1000 EUR	JUL	417476	126917	63943	41043	96457	65334	2352	1376	2055
611	TONNES	JUL	29079	2900	10580	7347	1201	1787	3307	1761	196
		AOU	19229	2588	2411	2639	1432	1523	2223	987	126
		SEP	23257	3846	8849	5354	1673	2571	1574	233	
		OCT	27308	4039	8669	5876	1688	2685	2649	1466	236
		NOV	25106	3265	8549	5509	1553	1545	2675	1820	190
		DEC X	25240	3088	8050	6621	1415	2085	2434	1417	130
611	TONNES	24627	3343	8274	4734	1606	2234	2746	1520	170	
611	TONNES	JUL	4559	620	1287	802	232	386	515	704	13
		AOU	2644	536	363	426	298	338	305	363	17
		SEP	3889	686	770	651	363	443	357	543	12
		OCT	4560	871	881	732	305	817	30	602	30
		NOV	4733	780	789	837	290	433	851	719	34
		DEC X	4273	644	779	864	312	590	383	692	9
611	TONNES	4222	765	902	620	332	490	521	553	39	

<sup>1)</sup> A l'exclusion du commerce des Pays-Bas avec l'Union Economique Belgo-Luxembourgeoise.  
X = 0

<sup>2)</sup> Excluding the trade of the Netherlands with the Belgium Luxembourg Economic Union.  
X = 0

TAB. 8

export  
EXTRA (EUR-9)

CST	Produits - Products	1974	EUR-9	Deutschland	France	Italia	Nederland	Belg-Lux	United Kingdom	Ireland	Danmark
515	RADIOACT. & ASSOCIAT. MATERIALS	1000 EUR	JUL	19617	4009	10672	46	40	2	4841	7
		ADU	12419	1307	5493	27	48	1	5543		
		SEP	17386	2888	5802	46	57		8592		1
		OCT	9754	3187	6483	25	54				5
		NOV	14461	983	6751	68			6623		1
		DEC	17016	290	5546	12			10943		4
		X	11989	1803	5159	58	43		4924		2
521	MINERAL TAR, CRUDE CHEMICALS	1000 EUR	JUL	3062	940	150	245	535	679	42	90
		ADU	3138	1119	97	395	765	133	62		9
		SEP	3192	660	506	274	1047	16	631		58
		OCT	3449	773	385	309	874	299	781		22
		NOV	4341	1210	84	152	1072	1052	766		5
		DEC	2594	536	202	175	868	101	676		33
		X	3039	792	225	177	929	286	598		33
531	SYNT. ORG. DYE ST., NAT. INDIGO ETC.	1000 EUR	JUL	59141	39843	4073	1600	972	549	11149	955
		ADU	62172	42230	3978	1115	674	1810	380	12682	1113
		SEP	52232	37493	3659	1810	712	471	10972		4
		OCT	60598	37860	5204	1725	986	529	13009		1
		NOV	52429	33976	4677	1046	1017	347	10394		1
		DEC	45190	28456	3735	1533	683	322	9980		
		X	58621	38965	4536	1232	751	441	11712		1
532	DYEING, TANNING EXTRACTS, ETC.	1000 EUR	JUL	3404	1972	603	372	5	62	323	67
		ADU	2667	1596	408	283	3	90	236		51
		SEP	3031	1617	608	267	7	114	363		55
		OCT	3145	1797	267	267			391		82
		NOV	2798	1643	179	179	4	153	214		50
		DEC	2806	1341	506	523	30	77	297		32
		X	3182	1787	576	378	12	72	299		59
533	PIGMENTS, PAINTS, VARNISHES, ETC.	1000 EUR	JUL	54673	20955	4940	3295	6130	2674	14508	11
		ADU	48248	22147	3184	2585	4233	866	2180	2180	4
		SEP	46599	17810	3725	2684	5563	1649	13065		36
		OCT	51495	19074	4789	3309	5932	1919	14619		4
		NOV	42549	17626	3958	245	3787	1150	11337		9
		DEC	4335	1439	387	2949	6465	1270	10352		3
		X	47527	18597	4564	2786	5066	1675	12877		6
541	MEDICIN. & PHARMACEUT. PRODUCTS	1000 EUR	JUL	173912	47541	27376	25214	15171	7861	40557	2665
		ADU	149244	50585	22868	10303	8865	4424	34941		2180
		SEP	137665	43477	20376	15835	1015	6139	32269		1891
		OCT	163316	54014	24836	17743	8421	37808	3004		6716
		NOV	148337	43800	22823	16070	9711	7484	37613		3861
		DEC	152173	46507	27110	19579	7974	4682	33139		2629
		X	144745	46051	23187	15574	10396	7190	33519		2708
551	ESSENCE, OILS, PERFUME & FLAV. MAT.	1000 EUR	JUL	22003	2316	9808	675	3797	110	4666	575
		ADU	18689	2464	8033	268	3636	193	3634		314
		SEP	16953	2484	7119	296	2309	109	3741		567
		OCT	1780	1919	751	315	2952	94	4136		37
		NOV	13932	1848	5948	422	1901	52	3497		214
		DEC	17334	1373	9388	469	2233	83	3220		498
		X	18543	2214	8510	686	2937	101	3701		322
553	PERFUMERY, COSM. & TOILET PREP.	1000 EUR	JUL	22417	2760	12544	733	391	161	5124	58
		ADU	19717	2728	9921	499	328	134	4827		192
		SEP	20571	2261	10552	446	225	222	5610		97
		OCT	22253	2676	12334	536	201	258	5532		98
		NOV	18398	1562	9388	513	157	421	4311		30
		DEC	22371	2614	10977	644	261	171	6608		66
		X	19801	2430	10424	483	268	181	4913		75
554	SOAPS; POLISHING & SCOUR. PREP.	1000 EUR	JUL	31566	13652	4196	1739	1512	953	8501	1
		ADU	31674	14381	3108	1201	1670	995	9015		1
		SEP	28379	12114	3554	949	1383	995	7303		3
		OCT	32487	12815	3699	1028	2185	1388	9701		19
		NOV	27094	1151	3588	971	1332	1145	7454		19
		DEC	27177	1077	3736	1170	1086	813	6766		7
		X	28195	12234	3372	1231	1346	1034	7620		8
561	FERTILISERS MANUFACTURED	1000 EUR	JUL	114008	30450	10375	21682	34546	11412	2649	2118
		ADU	117025	11077	7721	16077	21932	10821	4353		672
		SEP	87800	15130	10493	1733	22870	13804	4947		377
		OCT	115029	24523	9336	32768	26581	11468	7935		1672
		NOV	98091	16095	11290	29467	20348	11966	3765		3140
		DEC	132118	16827	32055	32135	34262	13944	2827		68
		X	82878	18873	10648	16292	22036	10115	2891		1558
571	EXPLOSIVES	1000 TONS	JUL	1213	370	97	216	313	163	19	17
		ADU	710	122	64	138	190	116	40		27
		SEP	751	162	78	122	117	159	11		8
		OCT	904	212	68	219	159	33	11		10
		NOV	747	158	85	169	138	146	22		8
		DEC	896	133	201	187	213	146	16		
		X	867	230	101	137	207	144	29		13
581	PLAST. MATER., ARTIF. RESINS, ETC.	1000 EUR	JUL	312188	133105	34176	50222	29315	13967	46701	188
		ADU	319779	146565	28020	54557	21932	14258	4353		150
		SEP	294722	125494	29517	45083	27745	16202	45018		132
		OCT	286947	117122	32866	36739	32985	16597	46554		224
		NOV	236000	97107	26258	26462	23696	16739	40854		126
		DEC	231403	87167	28988	35861	26580	13913	35433		25
		X	273807	115028	28721	41386	28619	14983	40226		156
599	CHEMICAL PRODUCTS, NES.	1000 EUR	JUL	165281	56158	25319	12038	17734	7582	44041	454
		ADU	135817	53897	17177	10000	12072	5515	34308		431
		SEP	133355	48023	18649	9599	13060	5550	3742		154
		OCT	146924	5374	18474	8302	15874	6080	41087		42
		NOV	135422	45560	24811	6311	14225	669	34706		295
		DEC	146557	50058	21258	11062	13472	6441	1766		3231
		X	136865	51596	19731	8336	13546	6264	34043		566
611	L.FATHER	1000 EUR	JUL	24386	5064	5321	5384	1351	741	6256	34
		ADU	15303	4514	1026	2538	1061	333	5252		61
		SEP	18399	4432	3737	3293	886	845	4497		86
		OCT	18561	4329	3443	3148	1038	489	5409		78
		NOV	18944	4864	3647	3422	824	528	4829		78
		DEC	18644	4601	3284	4422	924	762	4924		99
		X	20300	4737	3651	3786	1256	624	5658		88
611	L.FATHER	TONS	JUL	5698	1200	1407	819	633	128	1475	6
		ADU	3546	1038	47	437	338	103	103		73
		SEP	4214	919	761	533	366	101	1366		20
		OCT	3448	689	827	472	255	155	946		15
		NOV	3822	1112	849	561	255	106	852		18
		DEC	4434	937	1322	719	321	108	975		27
		X	4821	1174	1055	595	526	128	1261		18



export  
INTRA (EUR-9)

CST	Produits - Products	1974	EUR-9 <sup>1)</sup>	Deutschland	France	Italia	Nederland <sup>1)</sup>	Belg.-Lux.	United Kingdom	Ireland	Danmark	
612	ARTICLES MANUFACT. EN CUIR, NDA.	1000 EUR	JUL	4710	1285	456	1290	275	630	525	204	45
		AOU	3921	1152	275	865	523	391	391	112	51	
		SEP	5104	1396	379	1372	394	913	394	205	32	
		OCT	5958	1572	509	1499	1095	458	458	164	55	
		NOV	6180	1486	428	1927	368	824	824	146	71	
		DEC	5866	1250	450	2126	302	1004	541	156	37	
		X	5128	1376	440	1387	411	821	500	149	45	
		1000 EUR	JUL	7268	1792	1633	822	108	475	2228		210
			AOU	5635	1476	447	345	108	1756	1590		111
			SEP	6054	1524	1023	1174	92	556	1491	5	189
			OCT	8391	1822	1229	931	106	1624	2631	1	47
			NOV	7253	1804	946	702	169	1054	2444		86
			DEC	6845	836	659	1459	84	1939	2188		51
X	8082	2047	1043	765	123	1521	2451	5	127			
621	DEMI-PRODUITS EN CAOUTCHOUC	1000 EUR	JUL	18359	2999	3693	3454	1049	2176	1644	274	70
		AOU	19257	4316	2076	1037	1452	5075	1789	271	31	
		SEP	16999	6011	2823	2445	1412	2420	1466	333	89	
		OCT	19983	6315	3446	2944	1446	3220	2156	310	146	
		NOV	17898	5674	3523	2098	1433	2705	1910	413	142	
		DEC	15692	5090	2910	2399	851	2392	1641	270	139	
		X	17297	5800	3064	2439	1352	2403	1825	275	138	
		TONNES	JUL	15308	4304	2846	2867	2131	1520	1295	312	33
			AOU	11549	3286	1559	765	2309	1781	1464	303	82
			SEP	14979	4651	2591	1871	1746	1087	321	321	56
			OCT	16977	4887	2451	2173	2799	256	1588	447	56
			NOV	16452	4667	2994	1496	2196	3044	1455	506	94
			DEC	13162	3991	1881	1729	1383	2473	1293	337	75
X	15989	4837	2501	2068	2595	1997	1578	328	85			
629	ART. MANUF. EN CAOUTCHOUC, NDA.	1000 EUR	JUL	80927	23847	25202	9161	4855	9370	6951	1075	466
		AOU	62058	19333	17452	5369	5025	7850	5553	1071	405	
		SEP	77259	24561	19067	10332	5662	10214	5262	1396	765	
		OCT	88534	27787	25258	8809	5601	11745	6765	1803	766	
		NOV	80574	27141	2405	9056	6733	9866	580	1580	581	
		DEC	75498	23141	21711	9802	4510	8975	5517	1217	625	
		X	73700	22825	20680	7572	5318	9669	5738	1339	560	
		TONNES	JUL	51861	14059	16713	5343	3451	5929	5207	920	239
			AOU	39134	11016	11477	3246	3331	4990	3973	890	212
			SEP	50289	15073	13270	6040	3983	6637	3793	1106	387
			OCT	56654	16725	16814	5333	3784	7468	4719	1456	355
			NOV	51201	13765	15350	5412	4711	6026	4237	1392	307
			DEC	46650	13613	13584	5651	3288	5387	2801	1057	268
X	48835	13992	14289	4665	3825	6291	4320	1170	293			
631	PLACAGES, BOIS ARTIF., ETC., NDA.	1000 EUR	JUL	30367	7221	6850	4516	1569	8725	802	457	227
		AOU	17905	5739	2875	1775	1356	5176	356	371	256	
		SEP	24814	6466	5275	2899	1235	7550	368	346		
		OCT	27058	6802	6269	2430	1440	8669	570	447	431	
		NOV	23362	5921	5611	2773	1094	6551	527	523	362	
		DEC	22235	4916	5773	3020	925	6425	485	453	238	
		X	29233	7858	7057	3411	1346	8056	664	439	403	
		TONNES	JUL	130666	32363	24890	5904	3808	59054	1778	2066	803
			AOU	79306	22465	11219	1913	3581	35405	827	2275	1621
			SEP	11459	27042	20260	4037	3125	49249	4746	1745	1254
			OCT	12887	27745	25808	3143	3888	4217	5293	2207	1668
			NOV	100732	22957	12333	3854	3200	43949	1548	2292	1998
			DEC	96011	19715	20993	4223	2888	43520	1274	2311	1087
X	124033	32898	25593	4556	3606	55342	2347	2009	1583			
632	ARTICLES MANUFACT. EN BOIS, NDA.	1000 EUR	JUL	18540	5074	4101	2875	1058	2191	1213	188	1840
		AOU	13958	4015	2312	1980	1280	1008	892	176	2295	
		SEP	17990	4956	3457	2260	1607	1953	969	209	2569	
		OCT	19304	5009	3936	2589	2042	2152	1429	231	1916	
		NOV	16674	4469	3563	2160	1617	1512	1458	366	1974	
		DEC	15668	4101	2900	2955	1414	1678	1102	366	1306	
		X	17020	4554	3419	2239	1508	1948	1065	194	2093	
		1000 EUR	JUL	473	102	138	90	56	12	75		
			AOU	391	68	71	71	106	6	60		
			SEP	508	108	119	94	80	9	93		5
			OCT	458	100	101	66	50	12	128		1
			NOV	461	110	119	85	46	14	87		
			DEC	416	109	109	86	41	17	73		
X	479	121	119	98	47	11	81		2			
641	PAPIERS ET CARTONS	1000 EUR	JUL	146641	46475	29538	13240	21169	22982	10053	1883	1301
		AOU	116832	45233	17832	6371	20110	16935	7435	1194	1682	
		SEP	13471	44221	24577	11628	12729	21829	14325	1605	1685	
		OCT	143392	47201	24874	11398	21083	24292	9367	2431	1746	
		NOV	114125	35601	23533	7840	17239	19191	6577	1984	2160	
		DEC	101492	30209	20108	8755	14637	18973	6281	1063	1466	
		X	122647	40240	23528	7625	19048	20994	8134	1486	1592	
		TONNES	JUL	301356	99174	58045	23621	49122	41575	22239	4624	2956
			AOU	235373	95115	36538	11184	44486	30817	11061	2922	3250
			SEP	265891	95095	47757	19714	47985	33834	14807	3604	3055
			OCT	24058	90933	47987	18974	46819	44127	14587	5029	5601
			NOV	217283	68849	43523	13573	37610	34854	10243	4178	4443
			DEC	233675	56463	36669	15324	31259	39198	49553	2200	3009
X	269876	88903	51230	13944	46444	40592	21354	4045	3364			
642	ARTICLES EN PAPIER OU CARTON	1000 EUR	JUL	47139	15355	8145	3192	7646	7519	3486	1307	489
		AOU	37296	13426	9006	1692	6704	6320	3724	945	579	
		SEP	46227	13930	7427	2628	7829	8362	4411	1119	521	
		OCT	51583	16507	7423	2479	8638	9128	5644	1150	614	
		NOV	43618	13312	7346	2492	6747	7852	3877	1527	495	
		DEC	42546	12870	6830	2704	6518	8257	4224	882	291	
		X	43339	14411	6682	2123	7334	7540	3819	937	493	
		TONNES	JUL	54487	14662	8940	3754	10847	10374	3988	2202	721
			AOU	22535	13439	4061	1991	9453	7797	3632	1414	741
			SEP	22739	13577	7868	3050	10808	9915	5098	1757	666
			OCT	54768	14990	7647	2606	11440	10304	5234	1805	741
			NOV	46575	12358	7526	3019	8905	8486	3845	1867	569
			DEC	45096	11633	680	2849	8580	9815	4547	1286	326
X	52488	15032	7885	2536	10878	9810	4085	1514	649			
651	FILS DE MATIERES TEXTILES	1000 EUR	JUL	139035	40877	24379	20918	16612	19807	10765	5303	374
		AOU	102610	31927	13993	10618	13874	11716	9742	4534	761	
		SEP	13478	37127	24577	11628	12729	2210	11785	5665	561	
		OCT	148592	37991	27114	17133	15245	2542	1327	5215	1085	
		NOV	126664	32913	25146	14221	17010	22606	9740	4355	673	
		DEC	116247	30571	21432	12912	14438	22508	9921	3727	738	
		X	143312	42210	26053	15597	18915	23291	11743	4932	572	
		TONNES	JUL	54396	16156	7447	8730	7319	8176	4304	2107	158
			AOU	39271	12890	4249	4439	5654	6033	3972	1732	303
			SEP	49246	14077	7273	6247	7169	7828	4215	2193	244
			OCT	54898	14327	8041	7274	7154	9883	5319	2032	246
			NOV	46318	12868	7434	6080	4794	9883	3319	1527	246
			DEC	43447	12165	6846	5445	5770	7703	3753	1425	341
X	55665	16751	8434	6689	8078	8736	4813	1931	232			

<sup>1)</sup> A l'exclusion du commerce des Pays-Bas avec l'Union Economique Belgo-Luxembourgeoise.</

TAB. 8

export  
EXTRA (EUR-9)

CST	Produits - Products	1974	EUR-9											
			EUR-9	Deutschland	France	Italia	Nederland	Belg.-Lux.	United Kingdom	Ireland	Danmark			
612	MANUFACTURES OF LEATHER, NES.	1000 EUR	JUL	9434	2461	793	4341	82	104	1550	8	95		
		AUG	6611	2051	679	2165	75	68	1318	25	232			
		SEP	7091	2037	678	2494	95	69	1486	22	210			
		OCT	9734	2730	996	4244	60	143	1384	13	164			
		NOV	8874	2723	761	2585	116	128	1502	45	294			
		DEC	9558	2477	1230	3003	149	124	1431	31	213			
		X	7761	2367	822	2763	94	109	1378	31	196			
		613	FURSKINS, TANNED OR DRESSED	1000 EUR	JUL	10291	5747	773	1074	114	282	2181	120	277
				AUG	8695	5864	150	193	35	156	2021	51	277	
				SEP	9211	5844	583	702	141	439	1345	61	157	
				OCT	12681	7621	411	746	254	279	3248	122	122	
				NOV	11152	7132	554	968	106	271	2059	62	62	
				DEC	9431	5355	737	1078	39	426	1694	102	102	
X	10291	6349	580	672	109	357	2035	189	189					
621	SEMI-MANUFACTURES OF RUBBER	1000 EUR	JUL	21780	6018	4278	3006	792	620	6604	85	377		
		AUG	17014	5877	3256	1987	624	407	4274	51	538			
		SEP	18028	5421	2508	3468	537	446	4691	91	666			
		OCT	21984	5868	3453	3174	698	952	7002	127	775			
		NOV	17680	5419	3408	2476	438	659	4673	42	565			
		DEC	18665	5570	3784	2794	593	663	4715	23	523			
		X	19112	5939	3861	2586	569	600	4978	43	536			
		629	ARTICLES OF RUBBER, NES.	TONS	JUL	15797	3970	3631	2049	823	366	4672	40	246
				AUG	12790	4135	2635	1313	929	250	3019	24	483	
				SEP	12303	3266	1865	1961	1075	384	3251	33	469	
				OCT	14228	3665	2429	1977	923	612	4336	47	499	
				NOV	11229	3577	2434	1122	664	458	3031	27	355	
				DEC	12291	3504	2727	1913	488	444	2802	10	403	
X	14692	4238	3431	1747	799	392	3655	18	411					
631	VENEERS, RECONSTRUCTED WOOD, ETC., NES.	1000 EUR	JUL	82731	23205	27622	11037	1733	2804	14585	987	758		
		AUG	63621	23211	14581	6049	2125	2043	14182	622	808			
		SEP	73543	22330	20935	9846	2049	2826	13361	916	1280			
		OCT	74737	24852	19134	7310	2292	4270	15146	422	1311			
		NOV	79062	25632	21431	9889	2358	3150	14190	907	1501			
		DEC	85556	27095	25431	10586	2695	3332	13876	957	1274			
		X	73286	22822	20877	9235	2136	2963	13511	767	976			
		633	WOOD MANUFACTURES, NES.	TONS	JUL	47111	11154	15805	6388	1124	1626	10027	667	319
				AUG	36208	11262	9059	3589	1465	1112	8561	452	369	
				SEP	40668	10886	10551	5799	1339	1649	8246	662	602	
				OCT	41330	12117	10851	4437	1554	2383	9156	297	535	
				NOV	43011	12466	11991	5694	1480	1671	8501	600	609	
				DEC	46356	12879	14078	6184	1753	1822	8386	684	572	
X	42619	11588	12273	5642	1442	1758	8920	541	456					
632	WOOD MANUFACTURES, NES.	1000 EUR	JUL	12786	3917	2659	3790	216	397	1146	10	651		
		AUG	10733	3996	1790	2135	269	419	1085	10	1032			
		SEP	12165	3915	1797	3262	177	1092	914	19	1042			
		OCT	11369	3683	2245	3090	301	294	1061	30	1292			
		NOV	11511	4306	2161	2441	194	291	1136	10	972			
		DEC	11836	3602	2263	3679	317	485	815	12	663			
		X	12292	4382	2024	3026	287	520	1106	10	935			
		641	PAPER AND PAPERBOARD	TONS	JUL	29400	7130	5939	4412	183	923	6331	9	4474
				AUG	18659	6427	3903	2400	221	569	1583	7	3549	
				SEP	22692	7216	4247	3902	172	1590	1513	13	4039	
				OCT	25439	5911	5992	3090	279	575	4971	34	4576	
				NOV	27698	6139	6584	3050	100	346	2877	6	2951	
				DEC	24722	6136	8783	4277	280	1043	1226	6	2972	
X	24544	7835	5124	3489	267	1295	2495	7	4032					
642	ART. OF PAPER, PULP, PAPERBOARD	1000 EUR	JUL	11706	3558	1726	2942	599	324	1214	1	1324		
		AUG	9295	3121	1261	1991	27	21	752	1	1279			
		SEP	9657	2864	1109	2343	258	285	945	5	1848			
		OCT	11082	3502	2033	1886	388	342	1124	2	1805			
		NOV	9906	3268	1156	1951	880	186	917	3	1545			
		DEC	10119	3288	1789	2688	132	132	891	4	201			
		X	9376	3012	1392	2045	387	235	830	5	1472			
		643	CORK MANUFACTURES	1000 EUR	JUL	649	150	49	165	1	266	1	30	
				AUG	927	71	68	232	18	305	1	30		
				SEP	849	164	74	255	4	265	1	26		
				OCT	870	184	63	231	46	320	1	26		
				NOV	590	75	42	99	35	1	292	1	46	
				DEC	804	200	28	243	19	290	1	24		
X	726	149	71	212	21	3	237	1	33					
644	PAPER AND PAPERBOARD	1000 EUR	JUL	69020	22531	10751	12059	3647	3396	15149	74	1513		
		AUG	65637	25536	6256	13049	3624	2422	12939	96	1715			
		SEP	65331	22851	8733	10796	3519	3230	14121	117	1962			
		OCT	74511	19444	10031	13710	4087	3614	2104	139	2104			
		NOV	63659	19573	11602	9941	3498	2753	14437	73	1782			
		DEC	66727	17107	12386	16218	3689	2645	13134	105	1443			
		X	63815	21450	9631	10774	3590	3242	13316	89	1723			
		645	PAPER AND PAPERBOARD	TONS	JUL	120628	33950	15752	22578	6871	4078	33731	72	3597
				AUG	97363	35494	9539	23920	6325	2692	15281	134	3977	
				SEP	132204	32212	13712	17765	5670	3935	54575	153	4181	
				OCT	121694	29702	13367	25082	7811	3950	37632	119	4033	
				NOV	88713	23473	15895	20702	5230	3014	16740	55	3604	
				DEC	105015	21157	19694	24125	6088	3161	17955	130	2701	
X	111840	32436	15923	20841	6780	4217	27517	106	4020					
646	ART. OF PAPER, PULP, PAPERBOARD	1000 EUR	JUL	29958	8780	8581	2305	1275	789	5792	52	2384		
		AUG	24824	8044	4333	1972	1700	900	5705	44	2126			
		SEP	25743	7752	5715	1835	1583	945	5575	44	2294			
		OCT	33249	9533	8676	1924	1772	1237	7352	36	2719			
		NOV	28909	8210	7424	1955	1556	747	6753	121	2143			
		DEC	31739	8789	8247	2836	1881	904	7134	25	1923			
		X	26656	8148	6655	1877	1439	796	5580	59	2102			
		647	ART. OF PAPER, PULP, PAPERBOARD	TONS	JUL	27598	7627	7653	1069	556	4497	48	4016	
				AUG	20990	5805	4043	1799	1299	677	4020	40	3306	
				SEP	21850	5524	5285	1914	1269	707	3723	26	3402	
				OCT	26899	6662	6667	2031	1415	741	5177	32	4135	
				NOV	23620	5494	6785	2062	1155	579	4466	41	3039	
				DEC	26652	6538	7317	3003	1346	677	4964	44	2762	
X	24592	6521	6325	2134	1264	617	4234	44	3454					
651	TEXTILE YARN	1000 EUR	JUL	133312	46884	18846	25879	9023	6714	24250	740	976		
		AUG	110950	39163	10633	20500	11124	3616	24059	481	1374			
		SEP	109625	38341	13875	21384	8783	4655	20494	411	1682			
		OCT	11817	38068	14411	19702	2962	7203	2926	237	2399			
		NOV	92801	30564	12295	15123	6853	5413	2013	190	1890			
		DEC	104861	32425	15685	21875	8917	5803	18128	432	1596			
		X	128199	44034	17387	22056	10029	6240	25495	818	2139			
		652	TEXTILE YARN	TONS	JUL	44891	15405	5731	9612	3589	1653	8417	219	265
				AUG	38278	13177	3168	7251	4641	1665	8393	196	486	
				SEP	36841	12859	3867	7992	3413	1320	6713	130	547	
				OCT	38588	12714	4050	7211	3797	1960	7958	107	791	
				NOV	38531	10036	3664	5706	2293	1603	6848	62	622	
				DEC	34721	10623	3413	7928	3352	1381	6169	146	709	
X	45784	14929	5296	8325	4060	2546	9605	318	705					

export  
INTRA (EUR-9)

CST	Produits - Products	1974	EUR-9 <sup>1)</sup>									
			Deuschland	France	Italia	Nederland <sup>1)</sup>	Belg.-Lux.	United Kingdom	Ireland	Danmark		
652	TISSUS COTON, SF TISSUS SPEC.	1000 EUR	JUL	51976	14034	13736	6479	5081	8678	2293	1557	118
		AOU	23665	8962	2568	3328	4128	381	1467	1467	851	81
		SEP	49153	13627	11674	6034	6038	7914	1670	1126	1126	270
		OCT	57538	16326	14145	7766	6172	9743	1770	1411	1411	205
		NOV	51443	16259	12875	5429	5285	7876	2135	1326	1326	258
		DEC	48653	12493	11158	8754	4551	8624	2029	1940	1940	104
	X	50483	14004	13431	5668	5757	8180	2084	1196	1196	165	
	TONNES	JUL	10909	2926	2872	882	1278	2114	431	383	383	23
		AOU	5413	1780	927	505	820	792	341	234	234	15
		SEP	10180	2882	2368	886	1446	1893	350	310	310	46
		OCT	11345	3331	2668	1076	1276	2202	370	378	378	44
		NOV	10437	3361	2526	783	1110	1750	508	362	362	37
		DEC	9512	2667	2055	1204	933	1925	439	262	262	27
X		11008	3011	2968	847	1310	2024	481	334	334	34	
653	AUTRES TISSUS, SF TISSUS SPEC.	1000 EUR	JUL	169098	39093	29989	49658	11372	25434	10709	2174	669
		AOU	113401	28499	12388	33541	10577	18321	8150	1239	686	686
		SEP	142988	36394	20724	33118	14348	26516	9242	1965	1965	681
		OCT	165671	41301	25532	40451	15138	30301	10127	2077	2077	744
		NOV	142885	33448	22953	31440	13711	25925	9016	1870	1870	606
		DEC	143160	34190	22953	35502	12117	28610	8114	1671	1671	753
	X	152098	38486	23630	35945	14195	27986	9299	1813	1813	745	
	TONNES	JUL	30039	7005	4615	1760	2204	5889	1205	329	329	141
		AOU	15139	5108	2105	590	2248	4077	5125	117	117	11
		SEP	27235	6832	3359	5718	3042	5974	1770	442	442	97
		OCT	30633	7342	4023	6890	3178	6721	1861	502	502	117
		NOV	26102	6617	3613	4990	2829	5790	1720	445	445	98
		DEC	24888	6049	3297	4961	2401	6116	1582	369	369	122
X		28889	6956	3929	6114	2986	6550	1805	422	422	126	
654	TULLFS,DFNTELLES,BRODERIFS ETC	1000 EUR	JUL	6843	1421	3012	455	382	1024	477	60	8
		AOU	3631	1212	951	355	244	445	377	73	14	1
		SEP	5974	1373	2356	426	459	374	137	137	137	13
		OCT	6759	1484	2938	399	456	1024	353	353	353	13
		NOV	6165	1365	2755	379	415	765	399	74	74	13
		DEC	6019	1415	2416	543	245	863	444	77	77	16
	X	6402	1434	2625	466	426	903	452	74	74	21	
	TONNES	JUL	770	140	215	50	86	168	103	9	9	1
		AOU	403	119	64	46	48	64	53	8	8	1
		SEP	739	141	160	53	99	199	64	16	16	1
		OCT	721	129	201	42	89	195	10	10	10	1
		NOV	250	128	165	102	123	123	48	11	11	1
		DEC	2167	133	1711	68	52	129	63	9	9	2
X		996	141	446	60	90	164	81	11	11	2	
655	TISSUS SPECIAUX, ARTIC.ASSIM.	1000 EUR	JUL	50799	15659	8028	4532	8694	8923	3971	627	365
		AOU	34580	11833	3575	2639	6429	6029	3001	270	804	804
		SEP	46033	15112	6450	3784	8176	8159	3248	511	593	593
		OCT	50979	16360	7211	3435	8719	10482	3296	656	656	820
		NOV	43932	13613	6788	2377	7037	9088	3580	851	851	608
		DEC	43451	13613	6705	3489	6346	8712	3156	812	812	374
	X	48953	15610	7280	3489	8266	9618	3443	573	573	674	
	TONNES	JUL	21716	5665	3252	1485	3784	5402	1542	392	392	193
		AOU	13428	4167	1427	790	2590	2452	1066	161	161	380
		SEP	18478	5716	2457	1137	3325	4116	1384	251	251	270
		OCT	20781	6292	2698	1044	3938	4880	1189	392	392	348
		NOV	17434	4946	2355	833	2728	4572	1150	582	582	268
		DEC	17856	4803	2157	1165	2750	5078	1124	640	640	140
X		21903	6176	2832	1157	3849	5804	1377	386	386	322	
656	ARTICLES EN MAT.TEXTILES,NOA.	1000 EUR	JUL	19623	4525	3376	2874	1356	4601	1481	765	645
		AOU	12954	3199	1645	1512	1172	3159	1392	295	580	580
		SEP	18106	4061	2074	2941	1534	5107	1606	708	708	505
		OCT	21676	4463	2743	2931	1833	6247	1736	846	846	846
		NOV	19975	4328	3041	2955	1442	4929	2028	695	695	557
		DEC	20874	3528	2932	3406	1556	6655	1510	846	846	431
	X	19332	3860	3515	2325	1629	5193	1615	635	635	560	
	TONNES	JUL	6291	1429	892	783	858	1759	397	47	47	126
		AOU	4686	1124	633	417	566	1078	575	44	44	248
		SEP	5184	1248	523	781	631	1548	337	30	30	86
		OCT	6060	1332	692	795	596	1918	433	29	29	266
		NOV	5668	1232	1113	844	422	1315	462	53	53	199
		DEC	5935	1089	607	974	978	1849	322	48	48	68
X		6271	1230	1076	687	852	1788	446	46	46	146	
657	COUVRE-PARQU.,TAPIS,TAPISSERIE	1000 EUR	JUL	44552	6545	1333	1303	4420	21476	6248	2375	852
		AOU	33438	4594	1221	993	4759	2437	406	1245	1105	105
		SEP	44509	6808	1630	885	6171	22192	4098	1868	1868	857
		OCT	54566	7618	1905	821	6520	27400	6680	2233	2233	1389
		NOV	45588	6258	1498	888	5669	21633	6211	2158	2158	1239
		DEC	43877	5737	1377	1662	4840	2247	5622	1688	1688	975
	X	49122	7303	1605	1013	6131	24415	5737	1924	1924	995	
	TONNES	JUL	29628	4351	2145	14357	380	6268	588	166	166	477
		AOU	22270	3887	3849	6796	473	6302	603	283	283	373
		SEP	26812	4521	1349	967	437	7522	58	427	427	377
		OCT	27637	4631	3447	9959	468	7625	642	306	306	559
		NOV	25795	4084	2918	10511	459	6550	709	201	201	363
		DEC	22524	3749	3252	8021	364	5958	787	196	196	197
X		25823	4502	3247	9636	425	6683	666	328	328	336	
661	CHAUX,CIMENTS,OUVR.P.BATIMENT	1000 EUR	JUL	508	150	80	83	14	169	4	8	1
		AOU	465	155	75	38	13	164	6	7	13	2
		SEP	516	167	79	24	12	183	8	12	12	2
		OCT	494	164	66	55	15	173	8	10	10	1
		NOV	486	152	61	56	16	183	6	10	10	1
		DEC	447	137	67	42	11	154	29	7	7	1
	X	509	166	72	54	14	177	12	13	13	1	
	1000 TONNES	JUL	29628	4351	2145	14357	380	6268	588	166	166	477
		AOU	22270	3887	3849	6796	473	6302	603	283	283	373
		SEP	26812	4521	1349	967	437	7522	58	427	427	377
		OCT	27637	4631	3447	9959	468	7625	642	306	306	559
		NOV	25795	4084	2918	10511	459	6550	709	201	201	363
		DEC	22524	3749	3252	8021	364	5958	787	196	196	197
X		25823	4502	3247	9636	425	6683	666	328	328	336	
662	PIECES DE CONSTR. EN CERAM.	1000 EUR	JUL	49878	16426	5435	19176	2700	2475	2663	570	433
		AOU	36431	14794	3567	10009	3071	2362	2190	195	195	243
		SEP	42009	15094	5561	13043	3205	2478	1759	530	530	339
		OCT	40727	14535	5482	11311	3033	2607	2670	701	701	388
		NOV	39329	13945	5045	12962	2481	1831	2178	502	502	351
		DEC	33717	11290	5705	10164	1610	1858	2311	418	418	361
	X	40789	14202	4654	13829	2814	2267	2221	467	467	336	
	TONNES	JUL	268914	82564	29363	70326	39948	21475	14203	5337	5337	5698
		AOU	22									



TAB. 8

export  
EXTRA (EUR-9)

CST	Produits - Products	1974	EUR-9	Deutschland	France	Italia	Nederland	Belg.-Lux.	United Kingdom	Ireland	Danmark	
652	COTTON FABR., MOVFN, EX.SPEC.FAB	1000 EUR	JUL	29862	9514	4491	2791	4954	1574	6073	6	459
		ADU	25423	8161	2960	2078	4517	1361	5729	11	606	
		SEP	25919	7490	3701	2815	3698	1146	6551	7	511	
		OCT	33795	9143	5418	4428	5401	1942	6734	12	717	
		NOV	29802	9979	5031	2497	4393	1430	5719	7	751	
		DEC	24537	11591	4868	3110	5925	1684	6883	8	468	
	X	29624	9421	4291	2929	4783	1553	6038	15	593		
	TONS	JUL	5197	1419	805	422	813	320	1337	1	79	
		ADU	4378	1182	507	340	765	350	1212	6	116	
		SEP	4563	1107	669	445	620	528	1400	2	92	
		OCT	5587	1336	956	505	859	386	1430	2	113	
		NOV	5147	1530	853	400	732	263	1212	1	156	
DEC		6075	1790	843	464	1054	337	1464	1	93		
X	5322	1448	784	447	824	353	1349	4	114			
653	TEXT.MOV.FABR., EXCL.SPEC.FABR.	1000 EUR	JUL	140141	43749	16822	27100	10750	9380	30131	408	1801
		ADU	113444	36895	10458	17546	6630	11320	2732	298	3065	
		SEP	10472	3788	1250	1657	7108	7045	5712	125	3497	
		OCT	131651	40116	15595	24042	6821	12203	29462	275	3137	
		NOV	113095	38222	14032	16977	6321	8413	4432	263	3296	
		DEC	119413	41134	13986	20206	8138	8576	24699	312	2551	
	X	123766	38902	14275	21921	7920	9595	2767	123	2975		
	TONS	JUL	22418	6335	2233	4217	2169	2277	4785	76	325	
		ADU	17894	5269	1250	2825	1358	2808	3748	53	583	
		SEP	17002	5039	1517	2420	1578	1856	3987	16	589	
		OCT	20554	5881	2103	3216	1410	3019	4432	48	475	
		NOV	17143	5447	1840	316	1316	1830	3618	45	533	
DEC		18652	5922	1746	3217	1823	1924	3572	20	427		
X	20276	5737	1894	3638	1659	2462	4321	56	509			
654	TULLE, LACE, EMBROIDERY, ETC.	1000 EUR	JUL	7770	1923	3091	664	101	131	1761	9	90
		ADU	5622	1707	1529	411	37	161	1622	35	120	
		SEP	5991	1591	2030	480	90	93	1582	10	125	
		OCT	7592	2018	2781	575	102	215	1760	10	131	
		NOV	7177	1946	2781	436	109	199	1445	13	81	
		DEC	7098	1958	2860	436	109	135	1459	9	115	
	X	6719	1773	2538	502	73	159	1550	9	115		
	TONS	JUL	751	170	233	88	16	23	212	1	9	
		ADU	547	143	117	51	9	24	152	5	11	
		SEP	569	120	167	63	16	9	186	9	9	
		OCT	714	171	253	59	18	27	172	1	12	
		NOV	581	162	151	63	19	20	149	1	10	
DEC		649	163	234	69	20	13	143	1	8		
X	619	149	175	64	13	29	178	1	10			
655	SPEC.TEXT.FABR. & RELATED PROD.	1000 EUR	JUL	50026	19708	7979	4966	3495	3898	8825	117	1038
		ADU	39833	17430	4418	4161	2696	2696	7405	36	991	
		SEP	43234	14973	8536	3867	4638	3330	8226	80	1399	
		OCT	52597	16873	8288	4612	4345	8097	9261	149	918	
		NOV	45595	18424	6125	4090	3483	4543	7653	121	1156	
		DEC	50805	19155	6483	4332	5799	4994	8397	723	922	
	X	45775	17927	6493	4114	3747	4172	7932	124	1266		
	TONS	JUL	18137	5869	3053	1274	1679	2369	3039	93	761	
		ADU	13477	5568	1624	1062	1186	1229	2285	32	490	
		SEP	16225	4134	3447	1004	2562	1643	2506	48	880	
		OCT	22646	4977	4950	1206	2292	6511	2845	40	432	
		NOV	16845	5823	2050	1349	1828	2519	2455	46	436	
DEC		19701	6476	1975	1330	2572	3403	2718	682	544		
X	17721	5589	2748	1167	1912	2584	2706	111	902			
656	ARTICL.OF TEXT.MATERIALS, NES.	1000 EUR	JUL	17069	3059	3306	2742	1565	1864	3587	285	661
		ADU	13195	2336	2905	1410	1086	1310	2902	206	1040	
		SEP	13061	2572	2146	2245	716	1191	2872	139	1180	
		OCT	16939	2864	3193	3027	1203	1500	3556	124	1472	
		NOV	15094	2518	3117	3403	518	1274	2378	80	1447	
		DEC	15441	2584	3077	3077	817	1188	2835	109	1122	
	X	14543	2602	3122	2327	915	1326	2868	163	1221		
	TONS	JUL	6884	683	1049	897	2435	959	731	4	207	
		ADU	4951	514	1226	528	1758	676	528	15	206	
		SEP	4473	479	822	578	906	506	501	2	121	
		OCT	6412	446	1122	1227	1753	849	746	3	266	
		NOV	5542	410	1479	1564	622	724	450	3	291	
DEC		5926	509	1603	1415	990	646	551	4	209		
X	5676	544	1414	952	1158	781	590	5	233			
657	FLOOR COVERINGS, TAPESTRIES ETC	1000 EUR	JUL	29508	4663	1152	495	1256	7497	11994	181	2270
		ADU	24797	3999	1081	404	1368	5252	9534	263	2896	
		SEP	26496	4007	1111	701	1530	4771	10177	293	3919	
		OCT	32915	4068	1322	909	1913	3379	13797	365	4446	
		NOV	27037	4215	1267	571	1191	5255	10097	324	4117	
		DEC	24619	3437	1324	1330	1192	5900	8006	344	3086	
	X	27703	4357	1280	695	1526	5682	10776	274	3112		
	TONS	JUL	22744	4481	5282	7621	129	2013	2358	27	833	
		ADU	20581	3356	4694	6971	150	2352	2252	148	658	
		SEP	21153	3529	4321	7184	295	2339	2614	58	813	
		OCT	20167	3790	5048	5892	217	1919	2356	56	939	
		NOV	20961	4408	4652	6452	198	1846	1044	56	1044	
DEC		11183	2737	5027	771	165	2146	2591	13	793		
X	19685	3543	4303	6750	123	1894	2274	44	755			
661	LIME, CEMENT, BUILDING MATERIALS	1000 TONS	JUL	686	187	214	111	5	39	105	5	27
		ADU	494	114	134	98	4	46	80	5	13	
		SEP	581	116	149	100	11	80	108	17	17	
		OCT	531	120	175	70	7	41	86	31	31	
		NOV	572	117	171	85	2	39	137	1	26	
		DEC	498	72	183	94	6	23	101	1	9	
	X	596	132	159	92	3	47	105	1	17		
	1000 EUR	JUL	30386	9923	3556	10516	338	460	4986	238	369	
		ADU	29454	13796	2693	8486	349	239	3379	512	512	
		SEP	2914	10079	3275	8543	343	330	5665	240	445	
		OCT	30335	9075	3831	9145	994	307	6163	166	654	
		NOV	28752	9354	3956	9484	387	154	4733	244	440	
DEC		32642	10299	4390	11519	428	168	5401	147	293		
X	28084	9474	3566	9129	418	332	4579	193	433			
TONS	JUL	151971	42465	11645	62539	2180	2131	25899	2195	2918		
	ADU	133144	54425	9222	45014	2174	1199	17949	138	3161		
	SEP	141596	39191	9655	48127	2211	2058	33453	1844	5057		
	OCT	136151	35632	11531	48311	2213	1198	25297	1241	4455		
	NOV	135109	38349	13026	50988	2382	635	24715	1294	3420		
	DEC	220128	42144	11651	58355	2878	898	101122	976	2104		
X	140085	38322	11123	50369	2786	1722	31153	1325	3284			
663	ARTICLES OF MINERAL MAT., NES.	1000 EUR	JUL	29993	13966	3213	4315	445	812	6361	138	743
		ADU	25717	11994	2994	2450	479	434	5629	175	1562	
		SEP	26796	11362	2811	3529	718	557	5966	228	1625	
		OCT	32837	14603	3610	3707	628	806	7153	191	2139	
		NOV	25612	12630	3244	3298	686	690	6572	211	1701	
		DEC	2011	1309	4609	4447	619	787	653	153	172	
	X	27154	12029	3208	3237	541	612	5931	146	1451		
	TONS	JUL	70634	23160	5596	19584	1190	3821	6478	93	10712	
		ADU	62741	13420	3740	14541	1229	3499	5949	194	18260	
		SEP	76732	16022	4454	28419	1469	3437	6261	138	16533	
		OCT	81822	20492	5423	21296	2240	3469	7240	144		

export  
INTRA (EUR-9)

CST	Produits - Products	1974	1974									
			EUR-9 <sup>1)</sup>	Deutschland	France	Italia	Nederland <sup>1)</sup>	Belg.-Lux.	United Kingdom	Ireland	Danmark	
664	VERRE	1000 EUR	JUL	37849	8383	4643	4310	2783	14714	2522	316	178
			AOU	29553	7443	3865	3289	2342	9840	2098	254	422
			SEP	37916	8269	4465	4749	2664	13977	2637	204	251
			OCT	39242	9100	4892	5898	2611	13047	3082	186	426
			NOV	34540	7683	3702	5032	2289	12995	2401	175	263
			DEC	33817	7942	3360	5182	1757	13071	2287	100	118
	X	35450	7560	4515	4367	2497	13256	2804	245	204		
	TONNES	JUL	110914	28405	16135	10723	7737	41789	5254	191	680	
		AOU	93082	26445	16257	8958	7784	26643	4793	160	2041	
		SEP	105390	22014	21413	10697	8339	36446	5698	77	706	
		OCT	110409	22656	18600	14663	8634	37813	7079	49	1285	
		NOV	89795	18704	9738	12991	5958	35988	5192	72	1153	
		DEC	87715	21898	9949	11599	5433	33114	5381	60	281	
X	100815	21857	15629	10452	7151	37885	6993	142	706			
665	VERRERIE	1000 EUR	JUL	35613	13932	9657	4078	1286	4169	1442	717	332
			AOU	30410	11910	7341	3320	1395	4517	1167	384	376
			SEP	33730	13264	9602	3086	1464	3932	1423	536	423
			OCT	38672	12829	11630	3965	2099	4848	1855	767	679
			NOV	33542	11076	10465	2910	1389	4626	1809	611	607
			DEC	29695	9642	9039	2853	1122	4279	1345	371	394
	X	31851	11080	9523	3166	1452	4390	1332	535	374		
	TONNES	JUL	96099	46853	16798	7276	4931	14762	1793	2071	1615	
		AOU	90104	46005	10998	6519	6422	12961	1546	1892	1401	
		SEP	86181	41648	16742	5195	6282	11852	1556	1639	1268	
		OCT	95137	40044	18763	5606	10099	14502	1911	1754	2459	
		NOV	77208	29669	17767	4719	5582	13154	2044	1791	2482	
		DEC	87221	29550	15892	4278	7995	13391	16574	1579	1564	
X	82460	33257	16058	5284	6305	13993	4368	1828	1368			
666	ARTICLES FN CERAMIQUE	1000 EUR	JUL	15426	7321	1733	3636	251	674	1434	122	255
			AOU	11713	5676	715	2146	350	774	1651	23	378
			SEP	12947	6736	1249	2076	437	692	1544	125	398
			OCT	16820	6784	1917	2040	558	815	2171	161	372
			NOV	15825	6266	1844	3506	494	867	2284	164	400
			DEC	13703	5344	1749	3195	294	689	1952	205	275
	X	13763	6424	1432	2674	364	728	1660	121	360		
	TONNES	JUL	8422	3687	1178	2154	93	393	776	119	22	
		AOU	6589	2928	396	1294	143	412	1349	24	43	
		SEP	7278	3339	927	1145	218	349	1135	125	39	
		OCT	9416	3229	1324	2059	192	414	1209	151	67	
		NOV	9046	3229	1324	2059	187	417	1209	151	67	
		DEC	9656	2802	1220	2030	155	370	2824	231	23	
X	8249	3502	1028	1715	165	445	1222	135	38			
667	PIERRES GEMMES ET PERLES FINES	1000 EUR	JUL	81774	1513	925	8	745	22272	56298		21
			AOU	40694	1505	289	8	493	15384	19009		6
			SEP	61142	2175	506	10	712	14388	43345		15
			OCT	64032	1898	787	1	781	20984	39548		24
			NOV	60810	1881	215	2	123	18616	38862		3
			DEC	49722	1403	690	2	615	22691	24117		7
	X	66219	2261	658	11	647	20881	41747		15		
	1000 TONNES	JUL	35219	13274	15834	1236	326	3041	1494	14		
		AOU	27477	12121	15856	1106	602	2748	1257	4	10	
		SEP	36297	1170	1824	1427	881	3018	1657	15	5	
		OCT	40867	13081	19399	2094	370	4009	1866	46	2	
		NOV	39032	13947	17000	1582	300	3349	2819	30	5	
		DEC	46079	14938	22534	1884	451	4392	1908	14		
X	33236	11045	15797	1316	734	2892	1431	14	6			
672	LINGOTS ET FORM.PRIM.EN ACTER	1000 EUR	JUL	94925	32906	12521	2320	11652	34585	835	81	25
			AOU	75992	28416	8903	485	9549	27487	1012	80	60
			SEP	89582	30646	17089	742	10748	27025	2281	31	20
			OCT	97275	29809	17673	1012	14037	32926	1508	101	209
			NOV	81199	2357	1377	1651	817	32968	2410	90	29
			DEC	91501	27260	19814	912	10064	13129	1832	250	40
	X	82338	24640	14441	1615	10623	29156	1581	167	116		
	1000 TONNES	JUL	532	169	54	2	76	221	4	1		
		AOU	417	141	35	2	67	172	5	1		
		SEP	467	144	76	2	66	165	14			
		OCT	526	138	81	4	92	203	7		1	
		NOV	433	106	69	7	55	190	6			
		DEC	494	122	77	8	68	190	9			
X	485	126	71	8	75	194	10					
673	BARRES ET PROFIL.EN FER DU AC.	1000 EUR	JUL	179799	54342	32534	11607	6355	70089	4469	212	191
			AOU	132833	46825	20510	5791	4890	50125	3846	385	410
			SEP	156804	4734	30747	5911	5727	61338	4919	206	473
			OCT	175142	56608	35248	5179	5759	65050	6219	473	606
			NOV	153366	46173	31522	4747	6196	58632	4630	291	1175
			DEC	148317	44201	32460	6221	5303	53957	4807	380	988
	X	157496	48559	30625	6559	6098	60317	4542	271	525		
	1000 TONNES	JUL	733	201	130	43	26	313	18	1	1	
		AOU	549	175	90	21	20	224	15	1	2	
		SEP	621	167	123	22	23	266	17	1	2	
		OCT	714	149	149	17	24	284	31	7	7	
		NOV	631	162	126	17	25	260	33	3	7	
		DEC	617	159	128	21	21	239	40	2	5	
X	682	185	135	25	26	279	27	1	3			
674	LARGES PLATS ET TOLES	1000 EUR	JUL	228029	69900	42569	9211	18817	80983	6101	132	316
			AOU	185458	66853	29973	3109	12770	66137	5549	304	763
			SEP	202008	56548	32695	6335	19869	79245	5903	201	1212
			OCT	229571	65799	39619	7969	15843	92441	7132	143	625
			NOV	199004	60786	32471	7872	14094	77733	5056	150	843
			DEC	187325	51666	35848	8065	16361	69700	5275	94	315
	X	203387	60470	35549	6621	16373	77797	5854	140	583		
	1000 TONNES	JUL	858	254	152	27	78	323	23	1	1	
		AOU	698	243	127	8	52	261	20	1	4	
		SEP	749	202	118	18	81	301	21	1	7	
		OCT	851	239	148	23	65	347	25	3	3	
		NOV	730	210	121	21	57	293	16	7	5	
		DEC	684	179	124	19	66	266	23	5	3	
X	798	228	138	20	70	316	23	5	3			
675	FEUILLARDS	1000 EUR	JUL	47969	18028	8734	723	1875	17467	1078	58	6
			AOU	33163	13188	5077	574	1804	11610	888	1	18
			SEP	44620	1671	8763	647	2425	16184	804	44	44
			OCT	46506	15430	8513	671	1758	18607	1473	27	27
			NOV	38667	14330	6596	771	1183	14859	772	110	46
			DEC	37879	12165	9080	502	1363	13886	819	12	52
	X	40572	14410	8302	639	2161	14062	914	44	39		
	TONNES	JUL	154578	50709	24533	1746	8491	66052	2978	48	22	
		AOU	111015	37235	14410	1328	7888	47805	2290	1	57	
		SEP	156319	42703	25557	1686	11350	61313	13530	33	148	
		OCT	150846	39383	25553	1704	11352	74181	4254	34	151	
		NOV	124202	36069	19797	1732	4749	58319	3244	158	133	
		DEC	115246	32723	24122	951	5346	49898	2035	22	150	
X	136481	39724	25642	1639	10078	55285	3917	57	141			

<sup>1)</sup> A l'exclusion du commerce des Pays-Bas avec l'Union Economique Belgo-Luxembourgeoise.  
X = 0

<sup>1)</sup> Excluding the trade of the Netherlands with the Belgium Luxembourg Economic Union.  
X = 0

TAB. 8

export  
EXTRA (EUR-9)

CST	Produits - Products	1974	EUR-9	Deutschland	France	Italia	Nederland	Belg.-Lux.	United Kingdom	Ireland	Danmark	
664	GLASS	1000 EUR	JUL	27093	7590	4678	2280	776	6916	4290	36	527
			AOU	26082	8331	4155	1525	753	5549	4703	87	979
			SEP	26457	7141	4292	2073	687	6584	4323	32	1322
			OCT	30709	8176	5014	2596	930	6640	6360	32	961
			NOV	27147	7601	4453	1879	956	5209	6243	49	757
			DEC	26014	7643	4866	2019	791	5298	4732	67	598
			X	26899	7587	4431	1868	867	6072	5086	63	926
		TONS	JUL	56060	12076	6470	4779	3965	18315	8901	24	1530
			AOU	53654	14149	6706	2917	1481	15617	9791	34	2966
			SEP	57034	11722	6645	5249	1375	17132	11059	25	3827
			OCT	62432	13977	7437	5056	1546	16655	14813	8	2941
			NOV	59623	12296	5963	3497	3345	13482	18740	23	2278
			DEC	51751	14869	6192	4014	1885	12539	11187	27	1877
			X	27750	12953	6673	4099	2015	16391	12822	32	2806
665	GLASSWARE	1000 EUR	JUL	27219	6515	9849	3983	401	1125	3959	1029	358
			AOU	24740	7687	8339	3214	261	1123	3353	416	389
			SEP	27746	6263	9374	3667	316	1106	3711	895	392
			OCT	28168	6977	10719	3391	485	1032	4049	1002	513
			NOV	27847	6901	10378	3245	360	1075	4239	1291	358
			DEC	27739	6792	9503	4428	367	1431	3909	1008	301
			X	25466	6453	9398	3373	350	1073	3555	913	350
		TONS	JUL	34688	4913	13877	5358	552	2770	6370	137	712
			AOU	32503	6998	12267	4594	309	2819	5016	55	444
			SEP	37618	4868	13668	5339	372	1409	11436	104	422
			OCT	32782	5998	13875	4282	1023	1781	5191	120	512
			NOV	34480	4896	13611	4219	872	1912	8497	158	316
			DEC	36899	5520	11993	6196	634	2995	9090	127	343
			X	35974	5927	13835	4974	652	2215	7812	115	445
666	POTTERY	1000 EUR	JUL	17884	4798	1531	3412	233	138	6529	140	1103
			AOU	17984	5878	1093	2799	177	222	6804	85	926
			SEP	17404	4661	889	2230	180	168	7955	139	1172
			OCT	19881	4741	1381	2866	275	243	8970	144	1271
			NOV	18329	4933	1331	2849	193	167	7433	103	1311
			DEC	18515	4656	1430	3201	185	164	7800	151	938
			X	16765	4554	1226	2574	187	150	6994	121	960
		TONS	JUL	10273	1687	758	2486	87	74	4866	169	147
			AOU	8514	1900	805	1511	62	98	416	96	203
			SEP	9784	1595	470	1865	66	64	5396	151	176
			OCT	11352	1633	677	2130	100	89	6384	143	196
			NOV	9617	1443	766	2320	87	83	4608	108	202
			DEC	14095	1460	684	2858	76	71	8640	178	131
			X	9356	1534	664	1800	76	71	4918	138	156
667	PEARLS, PREC., SEMI-PREC. STONES	1000 EUR	JUL	146349	3494	3036	10	1503	47167	91134		5
			AOU	112797	3131	902	30	2035	24249	82464		14
			SEP	137905	7318	2977	30	1212	39188	87176		4
			OCT	111273	6109	2015	15	961	33522	68227		24
			NOV	109955	4727	2042	12	1142	35311	66717		4
			DEC	92873	4257	2363	15	1778	29200	55215		45
			X	127888	4568	2316	15	1249	35795	83936		10
		1000 TONS	JUL	16023	6670	5003	655	87	1613	1995		
			AOU	21418	7125	11187	788	32	812	1473		
			SEP	15228	6501	5393	454	278	1072	1529		
			OCT	26004	7610	1297	685	207	2037	2683		
			NOV	3066	8288	8912	488	170	2054	3100		
			DEC	29307	12685	11154	1356	81	1691	2339		
			X	19145	7094	7996	657	233	1348	1813		
671	PIG IRON, SPIEGEL, FERRO-ALLOYS	1000 EUR	JUL	63	46	9	2	2	4			
			AOU	88	45	37	2	1	3			
			SEP	59	44	9	2	1	4			
			OCT	111	45	38	1	1	22			
			NOV	348	83	29	4	3	229			
			DEC	105	49	25	2	2	24			
			X									
		1000 TONS	JUL	179	81	13	23	40	13	12		
			AOU	189	113	10	13	26	13	10		
			SEP	207	102	22	26	25	12	11		
			OCT	273	141	28	33	31	16	11		
			NOV	368	116	52	70	36	38	55		
			DEC	366	138	34	108	26	54	7		
			X	206	92	22	28	30	18	15		
672	INGOTS, PRIMARY FORMS, OF STEEL	1000 EUR	JUL	36627	17250	2534	4964	6654	2775	2396	20	34
			AOU	40304	2498	2815	2810	516	2568	7399	16	42
			SEP	45220	18190	4784	4982	9825	2286	2485	49	142
			OCT	60027	31615	6514	7265	5926	4248	4305	114	40
			NOV	74687	27205	10502	15268	9341	8078	4153	112	28
			DEC	77352	31346	7742	21788	4698	10695	990	4	89
			X	40703	18919	4554	6001	5375	3578	2121	30	126
		1000 TONS	JUL	179	81	13	23	40	13	12		
			AOU	189	113	10	13	26	13	10		
			SEP	207	102	22	26	25	12	11		
			OCT	273	141	28	33	31	16	11		
			NOV	368	116	52	70	36	38	55		
			DEC	366	138	34	108	26	54	7		
			X	206	92	22	28	30	18	15		
673	IRONSTEEL BARS, RODS, ANGLE ETC.	1000 EUR	JUL	269272	93640	40192	40813	7034	65391	21550	10	642
			AOU	292348	114472	34194	57256	7674	58516	18776		1460
			SEP	258047	90232	38425	48362	5532	54914	19383		1199
			OCT	311092	108508	45002	56565	7806	72647	19504		1057
			NOV	240174	93466	40165	52066	428	61040	17623		955
			DEC	292372	109019	37676	53499	5090	64084	21601		1049
			X	238723	84451	38597	35434	5825	56711	16608		1058
		1000 TONS	JUL	1087	351	162	163	24	285	99		
			AOU	1151	409	142	232	27	256	79		
			SEP	968	303	146	187	18	229	80		
			OCT	1171	367	172	222	26	289	91		
			NOV	1087	336	163	215	14	234	116		
			DEC	1112	356	144	222	17	249	119		
			X	1003	316	169	146	22	257	88		
674	UNIVERSALS, PLATES AND SHEETS	1000 EUR	JUL	290721	126475	53829	12065	29313	48971	18994	31	1043
			AOU	275344	152520	46747	3881	18476	32565	19086		2068
			SEP	290894	113715	49691	15172	29870	58677	21779	230	2220
			OCT	327563	135772	53189	21354	19049	68812	27488		1899
			NOV	359735	161362	51797	13742	29520	71440	29773		2096
			DEC	306138	134200	60931	30668	13956	44269	20175		1938
			X	269067	119422	49024	13490	18696	47767	18803		1842
		1000 TONS	JUL	1049	455	185	41	119	169	76		
			AOU	955	530	157	13	67	113	69		
			SEP	1098	377	157	47	110	191	69		
			OCT	1098	461	162	72	64	252	109		
			NOV	1170	523	159	44	97	256	113		
			DEC	950	411	173	123	42	133	60		
			X	968	430	168	48	71	168	76		
675	HOOP AND STRIP	1000 EUR	JUL	49561	29175	6999	1673	517	4291	6730	12	164
			AOU	45368	30599	3856	1520	856	4282	3843	40	372
			SEP	46338	26594	5942	2894	583	5552	4096	34	643
			OCT	48488	30267	5944	1981	345	4806	4714	47	384
			NOV	43139	29466	4377	1385	428	2861	2951	33	288
			DEC	52106	32620	7630	1343	356	4477	2955	23	292
			X	43520	27129	5517	1819	567	4180	3974	27	306
		TONS	JUL	124973	76294	17332	4457	2317	15630	10272	25	644
			AOU	125367	80632	6974	4554	2371	15623	10272	25	644
			SEP									



export  
INTRA (EUR-9)

CST	Produits - Products	1974	EUR-9 <sup>1)</sup>	Deutschland	France	Italia	Nederland <sup>1)</sup>	Belg.-Lux.	United Kingdom	Ireland	Danmark
676	RAILS ET AUTR. ELEM. VOIES FERR.	1000 EUR	JUL 6490	2198	1850	38	477	992	841		94
		FERR.	AOU 5073	2077	1315		286	804	584		
		SEP 5123	2513	4011	4	437	343	840			
		OCT 4587	1339	1366	5	179	730	872	1	85	
		NOV 5371	1968	1614		185	567	975		62	
		DEC 3685	974	1173	12	169	798	515		44	
	X	5113	1654	1517	13	316	828	723	1	63	
	TONNES	JUL 35734	10613	10610	140	3119	4406	5541	3304		1304
		AOU 27630	11861	6912	21	1851	3365	3620			
		SEP 28088	12910	4875	8	3169	1386	2594			646
		OCT 21715	5749	6207	20	1000	2641	3806			523
		NOV 29234	8777	9597		1540	2248	6615			457
DEC 17392		4290	5617	10	1315	2979	2987			194	
X	30058	8423	8737	38	2688	4004	5387	1	780		
677	FILS DE FER OU ACIFR. SF MACH.	1000 EUR	JUL 22578	7583	3612	212	727	9631	781	4	28
		FERR.	AOU 15996	5511	1464	147	829	7660	321	31	33
		SEP 24795	7816	3524	190	1146	11308	788			23
		OCT 26113	8090	3820	424	1040	11996	653			74
		NOV 22959	7845	3112	153	1079	9079	652	16	22	
		DEC 21092	7050	3239	329	986	8792	593			58
	X	21801	7057	3183	222	994	9584	713	13	35	
	TONNES	JUL 52093	15960	7606	366	1603	20568	5786	34	80	
		AOU 52978	11429	2593	25	1740	15027	759	373	81	
		SEP 49657	16030	7175	223	2568	22136	1469			57
		OCT 49770	16065	6907	500	2239	22454	1385			190
		NOV 44238	15402	5628	261	2285	18191	1801	433	238	
DEC 46125		13392	5967	322	2080	16470	7683			153	
X	49021	15259	7022	305	2359	20658	3242	83	94		
678	TUB. TUYAUX, RACC., FONTE, FER, AC.	1000 EUR	JUL 115244	51961	14870	14221	20486	7120	6615	148	319
		FERR.	AOU 99016	47155	8800	11169	21514	5670	4030	263	415
		SEP 118700	67271	12388	9624	17432	6809	4331	264		
		OCT 106319	53726	14726	12295	10336	8333	6255	259		
		NOV 117685	71509	17152	10564	5956	6687	5011	400		
		DEC 109511	50939	21983	18249	5350	7112	5091	436		
	X	101531	52682	13464	11652	10920	7150	5025	230	408	
	TONNES	JUL 334913	128130	38298	33671	96357	20551	17210	239	457	
		AOU 288016	97308	21526	31575	112412	15027	9015	490	663	
		SEP 304260	137624	29776	19912	89101	17117	9942	356	433	
		OCT 258964	104703	32871	22117	34213	19339	44117	400	734	
		NOV 251990	136650	41671	17413	12584	15224	2266	410		
DEC 267015		89829	53476	40403	9799	16472	55773	883	380		
X	275133	121708	35895	29061	42257	20019	24091	1529	573		
679	OUVR. BRUTS FONT. AC. MOULE, FORGE	1000 EUR	JUL 7772	2891	2423	248	231	1276	665		88
		FERR.	AOU 5903	1941	1503	249	478	1012	493	1	238
		SEP 7315	2908	1428	409	479	1427	456			
		OCT 9046	3499	2628	187	388	1422	621	5	208	
		NOV 8431	3377	2470	254	239	1190	621	5	296	
		DEC 8974	2708	3064	230	497	1585	728	3	287	
	X	7418	2708	2016	252	403	1245	624	2	168	
	TONNES	JUL 13200	5047	4229	338	340	2088	993	1	164	
		AOU 10707	3574	2444	341	843	1693	688			
		SEP 12552	5065	2528	51	757	2201	631			
		OCT 16019	6844	4519	223	575	2456	855	5	542	
		NOV 13661	5586	4129	318	366	1900	892	5	465	
DEC 13602		3231	5193	261	640	2667	1268	2	336		
X	13301	4952	3753	353	667	2237	1006	2	330		
681	ARGENT, PLATINE, MET. MINE PLAT.	1000 EUR	JUL 39247	7449	4328	1113	541	11602	15139	68	7
		FERR.	AOU 37005	2756	3789	1111	2301	9678	17352		11
		SEP 27415	9611	3563	293	1888	5976	7756	29	63	
		OCT 29437	6735	2733	339	1874	3371	107			
		NOV 29623	6553	4789	355	840	6824	10735	524	3	
		DEC 28829	4812	1712	665	1149	11888	8576	9	18	
	X	31715	6120	3078	746	904	7668	13046	134	19	
	TONNES	JUL 144754	39108	14753	6836	4556	65317	13243	504	437	
		AOU 79596	28790	4511	1996	2960	33356	6874	376	733	
		SEP 100101	29757	8538	4171	3155	45071	8646	214	549	
		OCT 103221	29990	9902	3760	4057	43615	11128	300	869	
		NOV 94936	27304	8078	3293	3423	33771	8564	273	378	
DEC 76742		22246	6477	5144	3665	30882	7653	313	362		
X	122844	34125	10171	4890	4563	58237	9890	396	572		
682	CUIVRE	1000 EUR	JUL 71165	17691	1152	3055	2344	33506	6956	238	223
		FERR.	AOU 42157	13793	2174	1025	1562	1908	323	427	
		SEP 74551	15290	4740	2387	1593	2101	22007	104	330	
		OCT 66058	16827	5690	2137	2262	30974	7420	130	619	
		NOV 60071	15902	5413	2258	2094	26043	7974	119	269	
		DEC 55939	13579	4169	3195	2012	25584	6917	111	275	
	X	69056	16708	5391	2540	2470	31747	9651	199	351	
	TONNES	JUL 16472	3482	2842	892	214	548	8349	75		
		AOU 12432	3532	2067	284	284	6294	62		62	
		SEP 12666	4271	1864	159	423	607	4363	107	6	
		OCT 16646	3355	1962	447	344	567	9930	39	2	
		NOV 14553	3978	1578	329	450	753	6953	112		
DEC 16413		3831	2394	255	358	889	8525	160	1		
X	14285	3201	2000	239	502	433	7808	99	4		
683	NICKEL	1000 EUR	JUL 4864	740	779	259	190	271	2601	25	
		FERR.	AOU 3389	798	532	8	85	66	1895	5	
		SEP 3591	932	483	45	190	309	1620	10		
		OCT 7945	730	475	134	93	6270	5		1	
		NOV 6239	924	435	90	196	302	4281	11		
		DEC 4699	939	619	53	140	318	2614	15		
	X	4863	742	548	66	220	189	3086	11	1	
	TONNES	JUL 88608	29176	17441	5540	16818	12497	6325	292	519	
		AOU 68603	25857	12092	1996	13490	9258	5122	271	517	
		SEP 84493	31031	17525	3991	12613	13099	5352	307	575	
		OCT 87706	32442	16087	3531	15741	13177	5419	340	969	
		NOV 59990	24344	13014	2871	13156	10819	5061	277	448	
DEC 72813		22789	15224	2406	1892	9125	3614	257	316		
X	77879	26914	15102	3743	14327	11618	5353	276	545		
TONNES	JUL 96636	28234	18866	5478	22821	13523	7069	284	361		
	AOU 24068	14025	14025	1569	17439	9203	3040	286	304		
	SEP 92391	29727	20131	3767	15118	13781	8971	334	562		
	OCT 93336	31605	17650	3265	20081	13467	6142	320	805		
	NOV 76533	23557	14788	2532	16596	10809	7521	312	388		
	DEC 83323	21931	16918	2509	26289	9539	5570	345	253		
X	88349	26487	17813	3703	19083	12700	7794	323	446		
684	ALUMINIUM	1000 EUR	JUL 10619	3226	530	1	215	2711	3878	22	36
		FERR.	AOU 7911	2341	287		347	1646	2536	754	
		SEP 8925	2968	477		1701	375	486	304		
		OCT 11005	4219	569	102	479	2069	3326	220	21	
		NOV 8304	2593	551	39	424	1769	2745	178	5	
		DEC 5864	1337	499	51	156	1810	1921	82	8	
	X	10993	3640	564	19	601	2288	3690	139	53	
	TONNES	JUL 18761	5070	963		367	4556	7723	40	42	
		AOU 15271	3641	558		2781	4865	3035			
		SEP 16001	5062	938		409	3481	5946	166		
		OCT 19090	6731	1078	218	893	6482	407		32	
		NOV 15949	4861	1050	87	642	3579	5391	334	5	
DEC 11464		2538	1076	93	112	3490	3984	163	10		
X	19551	6133	1080	38	976	4128	6719	390	86		
685	PLOMB	1000 EUR	JUL 10619	3226	530	1	215	2711	3878	22	36
		FERR.	AOU 7911	2341	287		347	1646			

TAB. 8

export  
EXTRA (EUR-9)

CST	Produits - Products	1974	EUR-9								Ireland	Danmark
			EUR-9	Deutschland	France	Italia	Nederland	Belg.-Lux.	United Kingdom			
676	RAILS & RAILWAY TRACK MATERIAL	1000 EUR	JUL	12801	4464	4523	575	388	1817	1022		12
		AUG	11148	2179	4957	292	283	1797	1585		55	
		SEP	9787	2209	4591	685	254	1423	624		80	
		OCT	10187	3748	3718	116	494	1385	1046		302	
		NOV	11833	3833	3833	550	731	1536	1048		24	
		DEC	15836	4638	5342	1389	516	2237	1690		41	
	X	9760	2632	3923	543	347	1355	919				
	TONS	JUL	54270	14561	22402	2291	445	9152	5327		93	
		AUG	49134	8048	22213	1376	1253	7704	8460		80	
		SEP	40958	7446	20751	2947	1039	5246	5320		9	
		OCT	39498	13625	13013	91	1856	4376	5679		858	
		NOV	46547	11883	12983	2096	3660	4653	4658		2239	
DEC		129263	15264	22642	6226	555	8970	76852		44		
X	49146	9060	18816	2516	1021	5582	11967		283			
677	IRON & STEEL WIRE, EXCL. WIRE ROD	1000 EUR	JUL	35140	12653	4651	3404	512	9230	4516	17	157
		AUG	29002	15218	2102	1286	321	5707	4151	2	215	
		SEP	29641	12342	2778	2005	558	7463	4214	7	274	
		OCT	36435	13201	4816	2812	567	10030	4755	1	253	
		NOV	37238	15112	3755	1951	480	9292	6122	3	526	
		DEC	37390	14234	4202	3170	682	10125	4639	3	349	
	X	30613	12300	3523	1824	485	8097	4135	3	245		
	TONS	JUL	73816	25875	9521	8386	1110	18358	10072	37	457	
		AUG	62214	33304	4588	2695	533	10907	9554		538	
		SEP	12492	23442	4771	3870	1038	13515	7716	42	648	
		OCT	69889	23949	8960	4995	1039	17413	12362		671	
		NOV	78564	26604	6578	3741	828	16112	23694		1007	
DEC		68167	24101	7504	6158	1421	16977	11200	37	770		
X	74477	25161	7695	3809	1047	16872	19254	15	624			
678	TUBES, PIPES, FITTINGS, IRON & STEEL	1000 EUR	JUL	157384	73685	29855	28813	4658	4734	14525	161	953
		AUG	167149	94572	19502	32638	3518	2471	13162		14	
		SEP	175060	87741	26495	30610	6393	5423	16661		1614	
		OCT	214599	112914	31058	35538	7530	5464	17352		123	
		NOV	182053	89969	29483	38291	3764	4199	15135		1371	
		DEC	277965	167665	34156	45487	7695	4389	17419		200	
	X	161631	83702	25087	28843	4862	3608	14714		116		
	TONS	JUL	341393	152681	63129	74069	7736	10890	31482	217	1188	
		AUG	400435	207951	41912	109854	5719	6007	27132	18	2442	
		SEP	409224	199640	58996	85088	10909	10856	41268		143	
		OCT	455413	238714	67842	89439	10624	12037	34158		436	
		NOV	350538	30519	18188	86146	5556	9172	35269		108	
DEC		72121	381266	64588	87302	10993	18666	16507		199		
X	404635	187415	60425	77719	8416	8107	60095	141	2116			
679	IRON & STEEL CASTINGS, FORGS, ROUGH	1000 EUR	JUL	9185	2440	1555	420	22	1847	2649		252
		AUG	6429	1901	1501	299	30	357	2302		47	
		SEP	7483	2140	784	219	30	699	2366		775	
		OCT	9978	2499	1939	385	29	1370	3017		739	
		NOV	9611	2273	2151	372	33	860	3149		773	
		DEC	11187	2321	2128	422	7	1345	4348		616	
	X	8083	2127	1490	326	36	984	2619		532		
	TONS	JUL	15377	3909	3350	510	26	2797	4364		421	
		AUG	9633	3103	1600	225	34	464	3433		775	
		SEP	10737	3081	1314	196	28	1038	3952		1162	
		OCT	14780	4196	2779	382	31	1860	4768		829	
		NOV	14592	3458	3561	504	29	1104	5017		920	
DEC		15314	2964	3576	437	11	1720	5814		791		
X	13380	3522	2906	326	68	1498	4318		743			
681	SILVER & PLATINUM GROUP METALS	1000 EUR	JUL	36699	7836	6178	22	297	5855	16481		30
		AUG	25248	6895	993	53	119	988	15906		294	
		SEP	26068	6734	1509	58	1705	825	15154		83	
		OCT	22551	6607	813	35	170	150	14742		34	
		NOV	27173	5786	2400	75	173	1808	1509		58	
		DEC	28663	5486	1981	1031	1412	2726	15949		78	
	X	34884	6830	2805	167	452	1710	22825		1		
	TONS	JUL	82577	31354	8505	9372	3231	12769	16436	862	148	
		AUG	76883	2929	4778	4294	3949	5752	20354	447	380	
		SEP	88241	24723	5966	4017	3879	11661	16713	662	620	
		OCT	75273	29197	5228	4797	5032	12519	17909	77	514	
		NOV	71154	29509	5141	3144	5449	9036	18395	87	393	
DEC		64649	24588	6303	2216	3203	8333	15149	25	399		
X	76284	30778	6162	4827	3203	11350	18571	706	433			
682	COPPER	1000 EUR	JUL	82577	31354	8505	9372	3231	12769	16436	862	148
		AUG	76883	2929	4778	4294	3949	5752	20354	447	380	
		SEP	88241	24723	5966	4017	3879	11661	16713	662	620	
		OCT	75273	29197	5228	4797	5032	12519	17909	77	514	
		NOV	71154	29509	5141	3144	5449	9036	18395	87	393	
		DEC	64649	24588	6303	2216	3203	8333	15149	25	399	
	X	76284	30778	6162	4827	3203	11350	18571	706	433		
	TONS	JUL	38245	12349	3538	4114	1565	6294	7647	2676	62	
		AUG	37028	13940	2023	1964	2223	4923	8984	2769	201	
		SEP	55511	10658	2152	1696	2185	6988	22646	2720	366	
		OCT	42324	13907	2721	2321	2967	7838	12235	21	314	
		NOV	40428	14250	2723	1760	3418	6409	11603	26	240	
DEC		39406	12231	3494	2712	3414	6000	11300	5	250		
X	51212	13785	3020	2279	1938	6125	21808	2011	246			
683	NICKEL	1000 EUR	JUL	14204	4070	2194	233	2092	68	5474	72	1
		AUG	11603	4787	1311	35	679	231	4516		37	
		SEP	11450	2708	1828	250	1130	255	5195		82	
		OCT	13138	4165	526	59	1137	369	6718		2	
		NOV	11846	2974	1637	284	784	375	5710		78	
		DEC	11554	3607	1530	258	983	139	4981		41	
	X	13288	3380	1523	185	1408	184	6536		69		
	TONS	JUL	4286	907	813	94	808	21	1636	6	3	
		AUG	3199	1151	436	11	226	82	1289	3	2	
		SEP	3131	570	532	66	507	69	1381	7	7	
		OCT	9441	873	403	86	651	109	7341	5	5	
		NOV	4233	588	425	86	452	120	2552	7	2	
DEC		3171	748	404	77	571	41	1824	3	3		
X	4997	759	479	61	645	61	2985	6	1			
684	ALUMINIUM	1000 EUR	JUL	42767	13793	8143	5864	2354	4615	6799	4	1195
		AUG	44335	13837	8483	3816	2351	4619	6600	33	1586	
		SEP	47574	15895	10787	4738	3804	4689	6249	24	1408	
		OCT	50571	16347	10794	3635	3059	6621	8733	23	1359	
		NOV	42309	15592	8588	3766	2158	4510	6111	40	1544	
		DEC	44163	14722	6461	4510	2330	5012	6954	30	1144	
	X	42063	14052	8533	4390	2539	4897	6356	29	1267		
	TONS	JUL	36351	10469	7362	4145	1516	4808	7226	2	823	
		AUG	39410	13755	8507	2909	1842	4865	6242	38	1251	
		SEP	43109	12017	10389	3526	3420	4939	7538	22	1037	
		OCT	45095	12017	9772	2266	2034	6760	11277	29	911	
		NOV	35993	11874	8371	2528	1746	4223	6228	52	970	
DEC		38952	9741	8488	3547	1775	4762	9784	43	812		
X	40318	11220	8989	3360	1967	5313	8479	34	952			
685	LEAD	1000 EUR	JUL	5585	1572	321	124	348	319	2524		377
		AUG	6057	1856	364	74	343	372	2681		367	
		SEP	9123	1941	452	44	353	768	5031		534	
		OCT	9086	2161	526	163	349	403				

export  
INTRA (EUR-9)

CST	Produits - Products	1974	EUR-9 <sup>1)</sup>	Deutschland	France	Italia	Nederland <sup>1)</sup>	Belg.-Lux.	United Kingdom	Ireland	Danmark
686	ZINC 1000 EUR	JUL	22056	3470	3737	75	4642	9239	804	51	38
		AOU	18415	4060	4246	675	3309	5765	352		8
		SEP	18857	3800	2967	335	3672	7734	328		21
		OCT	24606	5459	3056	328	4044	10998	616	72	33
		NOV	19445	2414	1796	12	5696	9056	466	5	1
		DEC	18042	2053	1307	20	3895	10399	360	10	20
		X	18885	3848	2734	266	3440	7867	681	29	
	TONNES	JUL	28017	4627	4447	56	4594	13024	1177	65	27
		AOU	24309	4858	4582	1024	4746	8555	542		2
		SEP	26473	5108	3422	519	5399	11411	590		26
		OCT	33766	7546	3116	505	5979	15049	825	101	45
		NOV	27062	3084	2228	7	8230	12813	693	6	
		DEC	26107	2955	1618	3	5622	15273	616	21	
		X	25859	5113	3238	317	4693	11373	1066	38	19
687	ETAIN 1000 EUR	JUL	5441	684	155	155	308	733	2708		698
		AOU	4726	446	442	332	687	358	2388		73
		SEP	7338	472	1975	1475	379	459	2302		276
		OCT	5923	2203	41	645	1136	284	1517	19	78
		NOV	4059	1017	34	9	682	453	1133		71
		DEC	2609	292	14	25	258	256	1743		21
		X	4973	823	269	323	529	765	2087	2	176
	TONNES	JUL	980	102	27	22	48	106	543		132
		AOU	750	69	62	38	11	52	407		1
		SEP	1176	95	271	193	61	84	430		41
		OCT	946	327	4	93	206	66	230	9	12
		NOV	836	165	8	1	125	102	297		137
		DEC	514	49	8	8	47	4	258		4
		X	979	137	41	46	97	132	494	1	32
688	URANIUM, THORIUM ET ALLIAGES 1000 EUR	JUL	1658		17		1641				
		AOU	606	5	7		296				
		SEP	297	14			296				
		OCT	4817		22		4795				
		NOV	2316	4	17	1	2240		1		53
		DEC	2218		26		2192				
		X	2747	3	16		2724				4
689	AUTRES METAUX COMM. NON FERREUX 1000 EUR	JUL	11038	1798	1530	824	758	4110	1994	12	12
		AOU	8287	1700	983	841	621	2734	1404	4	
		SEP	9056	1544	1518	563	538	3510	1332	7	44
		OCT	10763	2345	1366	859	641	4661	1606		65
		NOV	9454	1495	1643	843	821	2984	1433	2	23
		DEC	11402	2642	2195	739	782	3521	1509		14
		X	9658	1630	1511	706	668	3506	1623	6	9
	TONNES	JUL	2611	234	628	486	297	539	393	38	2
		AOU	2248	199	641	537	291	344	219	7	
		SEP	3688	206	692	337	258	459	1712	17	8
		OCT	2296	206	580	588	196	383	340		2
		NOV	10944	149	417	600	314	424	922	2	2
		DEC	3123	403	1047	478	378	372	256		2
		X	3728	212	747	515	267	490	1478	17	2
691	CONSTRUCT. METALL. ET PARTIES 1000 EUR	JUL	39121	11261	8013	4143	5993	4809	5188	414	390
		AOU	39178	9651	5018	1800	5293	4481	2732	347	583
		SEP	45540	12557	7175	2542	13515	5656	2943	325	827
		OCT	59786	14452	7562	3768	23293	6616	3079	333	683
		NOV	35713	11670	5773	3481	5731	5069	2887	400	702
		DEC	42629	10366	15451	2914	5423	2435	2683	277	280
		X	38066	11125	7172	3165	7450	5286	2993	327	548
	TONNES	JUL	57035	16514	14777	5109	8155	6081	5712	338	349
		AOU	45246	14826	9524	2266	6804	6639	4423	299	516
		SEP	58044	17361	11833	2366	15573	3956	3556	258	856
		OCT	68990	23582	13189	3850	15573	7870	4093	262	692
		NOV	47399	15323	9577	3570	6780	6545	4418	334	853
		DEC	48333	13365	15765	2618	6164	6655	3356	167	244
		X	54106	16881	12158	3994	8380	7447	4450	257	540
692	RESERVOIRS, FUTS ETC., EN METAL 1000 EUR	JUL	21741	6662	4381	1212	1571	4330	3223	103	259
		AOU	17395	5718	2362	754	1126	4448	2648	110	229
		SEP	18889	5928	3008	980	1294	4179	2867	167	466
		OCT	20257	6288	3657	871	1283	4202	3174	354	428
		NOV	17287	5102	3614	1004	1089	3643	2649	269	324
		DEC	16667	5257	3190	1045	1275	3073	2396	206	225
		X	18295	5569	3467	878	1357	3908	2539	181	396
	TONNES	JUL	24998	6952	3828	1746	1477	6524	4031	149	290
		AOU	21264	6226	1828	887	1149	7481	3344	112	237
		SEP	22379	6137	2899	1323	1386	6762	3402	164	306
		OCT	23754	7119	3333	1479	1379	6100	299	299	367
		NOV	20360	4854	3292	1351	1381	5259	3401	445	377
		DEC	17849	4844	3269	1389	1433	4366	2877	268	253
		X	22059	5847	3269	1222	1433	6132	3584	217	356
693	CARLES, RONCES, TREILLIS MET. ETC 1000 EUR	JUL	23182	6760	4184	1064	1442	8001	1204	523	4
		AOU	16479	5791	1293	643	1137	6248	833	539	5
		SEP	25991	5789	4125	817	1464	8461	871	1058	6
		OCT	25388	6679	3663	1290	1725	9809	964	1241	17
		NOV	20318	5426	4389	995	1038	6076	1242	1143	9
		DEC	17639	5099	2734	636	1153	5929	1054	1013	21
		X	22051	6158	3417	773	1266	8388	1211	823	15
	TONNES	JUL	34305	9057	5312	2605	2964	12221	1604	535	7
		AOU	25816	7937	2028	1610	1960	10733	1063	479	5
		SEP	30875	8038	3736	2201	3112	11921	1027	813	28
		OCT	35839	8087	3847	3775	3277	14221	1397	1135	30
		NOV	27288	6514	4262	3297	2306	8539	1441	916	13
		DEC	23112	5416	2798	1339	2119	8395	2210	819	16
		X	34125	9049	3805	1805	2825	14072	1748	787	34
694	CLOUTERIE ET BOULONNERIE 1000 EUR	JUL	23111	10698	2853	3944	1313	2452	1659	119	73
		AOU	15647	8676	1370	1390	1373	1344	1194	128	172
		SEP	21213	10185	2428	3227	1789	1996	1300	146	142
		OCT	26109	11387	3216	4572	2079	3049	1330	263	209
		NOV	21598	9810	2741	3522	1601	2164	1267	240	253
		DEC	20710	9613	2495	3409	1340	2319	1154	245	135
		X	21216	10056	2454	3198	1560	2254	1356	169	169
	TONNES	JUL	18773	6975	2348	3654	1411	3003	1227	89	56
		AOU	12230	5529	901	1380	1527	1784	837	105	168
		SEP	17517	6743	2088	3154	2031	2477	789	84	152
		OCT	21572	7706	2346	4144	2229	3718	931	309	189
		NOV	17346	6287	1961	3230	1756	2825	832	234	221
		DEC	14111	5862	1855	3080	1412	2815	624	326	138
		X	18150	6835	1958	3094	1803	3030	1058	166	207
695	OUTILLAGE EN METAUX COMMUNS 1000 EUR	JUL	49467	22727	4879	3165	2627	2363	4212	156	338
		AOU	27733	15581	2609	1234	2046	2179	3616	142	343
		SEP	33385	18244	3223	3422	2544	3135	3210	128	399
		OCT	36495	19993	3958	2917	2355	5558	4019	283	412
		NOV	33969	18267	4254	2452	2771	1966	3797	120	342
		DEC	34222	19553	3836	2240	2126	2390	3648	110	322
		X	33955	18783	4008	2321	2444	2189	3653	141	417

<sup>1)</sup> A l'exclusion du commerce des Pays-Bas avec l'Union Economique Belgo-Luxembourgeoise.

<sup>1)</sup> Excluding the trade of the Netherlands with the Belgium Luxembourg Economic Union.



TAB. 8

TRADE OF THE EC  
by productsexport  
EXTRA (EUR-9)

CST	Produits - Products	1974	EUR-9	Deutschland	France	Italia	Nederland	Belg.-Lux.	United Kingdom	Ireland	Danmark
686	ZINC 1000 EUR	JUL	12229	4512	1285	1709	522	3245	950		6
		AOU	12403	3576	2623	1143	154	3959	922		26
		SEP	13772	3284	975	4158	93	4650	586		32
		OCT	15210	3018	594	2435	258	7749	1106		32
		NOV	10384	2403	677	638	339	5820	503		3
		DEC	7179	2277	953	608	509	2535	295		2
	X	10682	2810	1246	1543	320	4044	700		19	
	TONS	JUL	12312	3990	1223	1512	430	3913	1239		5
		AOU	14057	4048	2272	1574	152	5026	949		37
		SEP	15865	3768	1051	4020	102	6310	586		28
		OCT	19098	3445	645	3133	404	10071	1370		30
		NOV	13694	2937	977	758	455	8070	550		2
		DEC	8874	2459	651	758	749	5555	300		2
	X	12690	3130	1260	1621	366	5426	868		19	
687	TIN 1000 EUR	JUL	5491	358	115	7	580	153	3996		282
		AOU	3854	300	105	7	104	5	3996		63
		SEP	4591	440	122	7	128	139	3203		302
		OCT	5016	320	167	30	664	38	3370		427
		NOV	4753	828	81	11	380	202	2793		458
		DEC	4570	523	126	31	141	141	3319		138
	X	5258	416	97	15	289	246	3925		289	
	TONS	JUL	919	54	19	2	91	21	650		82
		AOU	644	46	17	1	15	19	545		17
		SEP	811	66	24	3	79	19	579		61
		OCT	4581	47	22	2	126	6	45496		98
		NOV	909	116	13	5	56	32	596		94
		DEC	971	91	20	3	17	22	707		111
	X	4815	70	18	3	58	65	4528		74	
688	URANIUM, THORIUM, AND ALLOYS 1000 EUR	JUL	1132	6				1126			
		AOU	1428	9				1396		23	
		SEP	2989					2989			
		OCT	2791	6				2785		4	
		NOV	1677	7				1666			
		DEC	1897	6				1869		22	
	X	1450	4				1434		11		
	TONS	JUL	919	54	19	2	91	21	650		82
		AOU	644	46	17	1	15	19	545		17
		SEP	811	66	24	3	79	19	579		61
		OCT	4581	47	22	2	126	6	45496		98
		NOV	909	116	13	5	56	32	596		94
		DEC	971	91	20	3	17	22	707		111
	X	4815	70	18	3	58	65	4528		74	
689	MISCEL. NON-FERROUS BASE METALS 1000 EUR	JUL	17416	1804	1667	63	296	11361	2211		14
		AOU	18053	3778	1208	132	205	10378	2552		
		SEP	8980	1912	1137	303	360	3012	2256		
		OCT	12647	2080	1272	166	293	6256	2580		
		NOV	8564	1571	1594	352	362	2519	2319		44
		DEC	11135	1973	1145	377	362	4378	2109		7
	X	12135	1926	1189	178	346	6378	2109		3	
	TONS	JUL	3631	191	658	37	20	2091	722		3
		AOU	2811	344	384	62	28	1477	574		
		SEP	1742	227	179	92	24	466	499		
		OCT	2411	303	434	134	27	968	545		
		NOV	1595	174	208	151	30	341	679		12
		DEC	2563	298	323	274	62	1067	924		2
	X	2438	253	373	88	29	1067	622		3	
691	METAL STRUCTURES AND PARTS 1000 EUR	JUL	62652	13110	24860	11133	2057	1865	8697	79	851
		AOU	52077	17513	10639	9655	1453	2001	9768	56	992
		SEP	53772	19004	7240	12940	1740	2324	9470	60	1031
		OCT	63916	21282	10514	14157	2183	1924	12830	105	925
		NOV	58847	15417	10460	12150	2898	3370	13629	43	880
		DEC	77222	25925	17277	15189	2205	2290	13301	38	997
	X	49169	13935	10207	10321	1920	2080	9575	130	1001	
	TONS	JUL	70460	13087	19682	17554	2098	2872	14141	108	918
		AOU	64454	15058	12738	16496	2435	1881	14827	18	1001
		SEP	61201	16691	8469	16625	2309	3059	13021	15	1011
		OCT	75835	17980	12410	21110	2348	3306	14570	28	925
		NOV	75106	1973	1176	15788	3349	4034	14878	10	1087
		DEC	85413	21109	18244	21030	1920	3120	19151	11	828
	X	63120	13481	11621	17273	2195	2654	14658	80	1159	
692	METAL RESERVOIRS, CASKS ETC. 1000 EUR	JUL	19138	3560	7298	2546	796	500	3223	1	814
		AOU	18218	4268	5364	4057	701	423	2783	2	601
		SEP	17207	3756	5431	2622	957	546	2803		1092
		OCT	21086	4966	7572	2853	696	672	3206		695
		NOV	18785	4363	6535	3084	444	350	3120		24
		DEC	20985	5060	6108	4272	744	1009	3195		18
	X	16907	3804	5255	2872	675	436	3053		48	
	TONS	JUL	20534	2779	8683	3253	612	497	4086		623
		AOU	20581	2581	7143	6158	599	533	2759		730
		SEP	18188	2883	6253	9539	1003	612	3859		1
		OCT	21839	3399	9575	3454	761	462	3506		185
		NOV	21565	2944	7584	4011	285	331	5710		18
		DEC	20768	3304	6677	5163	604	974	3558		17
	X	19170	2766	6502	4140	695	453	4045		31	
693	WIRE, CABLES, GRILL, NETTING ETC. 1000 EUR	JUL	28671	7315	4055	3071	1573	8143	3440	902	172
		AOU	24070	8820	1680	1655	1007	5755	4052	724	377
		SEP	25033	7930	3126	1635	1054	6697	3989	279	323
		OCT	33137	9834	4350	3774	1573	8284	4550	364	458
		NOV	27052	7370	4555	1741	1014	7102	4735	15	520
		DEC	29663	8514	4421	3025	1484	6942	4753	42	482
	X	26204	7273	3595	2161	1183	7074	4024	591	303	
	TONS	JUL	31334	5376	4116	4736	1846	10201	4291	526	242
		AOU	27940	7383	1437	3304	1353	7980	3518	424	741
		SEP	27101	6523	2889	3149	1114	7257	4567	189	514
		OCT	39086	8249	4180	4647	1544	9517	5997	194	758
		NOV	28153	5224	4538	2198	999	8532	5888	12	772
		DEC	49612	6622	4705	4854	1473	7273	19785	14	896
	X	31872	6107	3952	3311	1529	9406	6654	383	532	
694	NAILS, BOLTS, NUTS, SCREWS ETC. 1000 EUR	JUL	22966	10059	2911	3143	1325	1643	3312	33	540
		AOU	20739	9227	1900	1158	1193	1834	3176		733
		SEP	20520	9461	1758	2495	1244	1156	3144		549
		OCT	26393	11150	3046	2518	1563	2345	4555		424
		NOV	24190	10923	2693	2839	1271	1485	3879		239
		DEC	25362	10637	2956	3930	1566	1734	3771		198
	X	21195	9275	2286	2515	1244	1573	3241		499	
	TONS	JUL	20436	6587	2208	3074	1800	2758	3098	33	878
		AOU	18627	6024	1100	1804	1553	3375	2881	918	973
		SEP	17240	6315	1148	2335	1476	2054	2474	648	611
		OCT	23171	7055	2718	2518	1912	3948	3685	374	960
		NOV	21276	7193	2253	3432	1678	2124	3276	239	1080
		DEC	22075	6707	2392	3792	2127	2127	3231	186	928
	X	19402	6084	1815	2749	1764	2861	2926	490	713	
695	TOOLS OF BASE METAL 1000 EUR	JUL	52663	24996	8033	4803	1539	1682	10687	80	843
		AOU	46847	24566	5713	2554	1109	1376	10520	80	929
		SEP	45919	22014	6057	3160	1192	1702	10543	96	1155
		OCT	51048	24816	8891	3894	1477	1847	11777	125	1423
		NOV	53063	26600	7682	3698	1336	1447	10807	170	1353
		DEC	57314	28244	8148	5085	1695	1778	11125	111	1128
	X	48304	23762	6683	3497	1274	1676	10206	98	1108	

export  
INTRA (EUR-9)

CST	Produits - Products	1974	EUR-9 <sup>1)</sup>	Deutschland	France	Italia	Nederland <sup>1)</sup>	Belg.-Lux.	United Kingdom	Ireland	Danmark
696	COUTELLERIE ET COUVERTS 1000 EUR	JUL	10444	5496	1024	1465	929	236	1200	58	36
		AOU	7651	3965	564	892	976	226	972	24	32
		SEP	9079	5265	664	777	950	319	996	24	39
		OCT	10241	5423	1063	1488	898	310	1078	48	33
		NOV	10117	6105	1035	907	888	121	981	42	38
		DEC	8983	4904	834	1405	717	224	827	38	34
X	9118	4993	837	1023	940	240	1000	47	38		
697	ARTICLES METAL.P.USAGE DOMEST. 1000 EUR	JUL	17876	3855	3885	5526	1111	1724	1182	224	369
		AOU	11907	3229	1183	3258	1522	1345	853	125	392
		SEP	18208	4194	3411	5047	1571	2054	1087	289	555
		OCT	21430	5009	4297	5402	1933	2577	1245	335	638
		NOV	20033	4360	4749	4886	1630	2377	1292	342	426
		DEC	18531	3829	4020	5005	1527	2417	1223	270	240
X	17975	4373	3646	4783	1450	2043	1005	229	446		
698	AUT.ART.MANUF.EN MET.COMM.NDA. 1000 EUR	JUL	84112	33727	12847	12985	6137	7761	8709	1009	936
		AOU	58774	26526	6077	6442	5655	5401	6595	478	1100
		SEP	73297	29526	9326	10630	5665	8754	6993	1094	1309
		OCT	84868	33783	12061	12363	6714	9476	8413	808	1250
		NOV	74108	30281	11404	9274	5698	7875	6942	869	1015
		DEC	74372	31106	9964	10527	5247	8253	7880	912	848
X	74605	31184	10099	9922	5828	7979	7588	913	1092		
711	CHAUDIÈRES ET MOT.NON ELECTR. 1000 EUR	JUL	143555	50617	32371	10850	5195	5551	36116	381	2474
		AOU	88707	33814	16396	6885	5247	3444	1953	256	3070
		SEP	122846	44244	27771	8043	7219	5293	1951	278	2367
		OCT	127721	54461	24367	11285	4369	5439	23908	396	3496
		NOV	127416	45623	28671	8062	5777	5113	38070	679	2621
		DEC	121475	52046	23178	12069	5278	5097	20373	236	3198
X	115785	44235	22711	9047	5955	5337	25633	450	2417		
712	TRACTEURS,MACH.ET APP.AGRICOL. 1000 EUR	JUL	79498	26451	12379	10177	3551	13647	10308	357	2538
		AOU	58219	17351	7214	12826	3833	6416	7614	423	2542
		SEP	67759	20592	9158	10457	4730	13045	7048	404	2365
		OCT	66408	2542	12612	7062	4996	8131	8987	352	2126
		NOV	64098	19298	11330	7504	4323	10167	9274	378	1874
		DEC	73749	21961	9717	13414	4257	13753	8634	455	1558
X	74383	25453	11509	10180	4690	10510	8811	330	2900		
714	MACHINES DE BUREAU 1000 EUR	JUL	156554	61546	27087	19971	9830	4110	31302	1981	727
		AOU	122847	54655	19480	11415	7341	4099	23586	1706	565
		SEP	152020	60938	25653	14270	13516	5682	29437	1818	706
		OCT	180232	77185	29547	23412	12837	5239	27944	3127	941
		NOV	167619	62108	27076	16024	19041	3762	37602	2651	1005
		DEC	188796	58834	51416	21330	14745	7296	32142	2368	665
X	146175	59501	26982	14477	11080	4895	26259	2228	754		
715	MACHINES P.TRAVAIL DES METAUX 1000 EUR	JUL	76139	44180	9541	9540	1779	4540	6199	43	298
		AOU	58705	37613	4398	6284	1584	2324	1953	42	307
		SEP	69942	43882	6966	8316	1566	3492	5193	78	449
		OCT	80978	47658	7122	9550	1805	5335	8875	51	542
		NOV	68124	40642	7562	7402	1949	4611	5475	60	423
		DEC	78630	48150	7525	8812	2375	4216	6652	92	631
X	67231	40726	6865	7761	1675	4137	5596	47	465		
717	MACH.P.TEXT.CUIR,MACH.A COUDRE 1000 EUR	JUL	69736	38317	5803	10242	2075	3054	9018	204	1023
		AOU	44115	23491	2529	4847	2784	2703	7017	128	62
		SEP	61870	34395	4755	7660	2538	3120	8175	278	709
		OCT	69530	36322	7251	8356	2518	4680	9113	211	1079
		NOV	53127	27396	6618	6548	2334	3107	6405	145	574
		DEC	60477	31008	5837	6844	2839	3635	9232	173	949
X	62347	34323	5594	7085	2343	3638	8432	179	754		
718	MACH.P.AUTRES INDUST.SPECIAL. 1000 EUR	JUL	143573	67888	22530	11147	7576	12539	19183	722	1988
		AOU	90452	43900	11080	7261	5382	7290	13698	708	1133
		SEP	105573	47468	18737	5495	5164	8557	17414	681	2057
		OCT	111200	50041	20070	7066	5656	8131	1640	680	240
		NOV	101781	45884	17322	5179	4137	9603	17004	662	2190
		DEC	108361	46796	18890	7161	5495	11126	16521	403	1969
X	112245	52818	18916	7270	5584	9328	15534	749	2046		
719	MACHINES ET APPAREILS, NDA. 1000 EUR	JUL	512302	23268	72380	71781	32081	35167	53167	2324	11754
		AOU	372319	185346	39073	39854	24965	23850	43535	1388	14308
		SEP	429647	204129	50764	35694	30371	28485	44387	2277	15540
		OCT	492370	231081	61934	61634	30701	31415	53576	2442	19587
		NOV	443695	208895	50270	52277	26958	30236	41855	1852	18322
		DEC	458377	218647	60136	5570	27898	33550	46447	2148	1431
X	450160	215270	56310	53509	28814	31305	47614	2185	15153		
722	MACH.ELECT.ET APP.P.COUPURE 1000 EUR	JUL	138994	67879	26982	9285	8520	13325	10484	957	1562
		AOU	95748	39194	14763	4400	8125	6120	7917	875	1808
		SEP	120353	55563	21131	7513	10947	12658	8993	1570	1978
		OCT	136777	61139	26478	8177	10424	15580	11508	1221	2250
		NOV	119973	54163	24523	6481	10966	11940	9090	1012	1798
		DEC	118943	52334	25946	6611	8046	13472	9302	786	1446
X	122999	58752	23369	6700	10067	12378	8890	1000	1844		
723	FILS,CABLES,ISOLAT.ETC.P.ELEC. 1000 EUR	JUL	29582	12858	5199	2381	2328	3231	3017	522	46
		AOU	20242	9993	2488	908	2215	1975	2258	252	153
		SEP	22908	9772	4159	1451	1518	3759	1808	331	110
		OCT	28483	1194	4787	243	1970	3828	324	366	131
		NOV	24047	10954	3652	1370	1942	2899	1921	393	106
		DEC	22307	10205	3275	1294	1219	3447	2425	382	60
X	26101	10816	4187	1754	2488	3414	2972	363	108		
724	APP.P.TELEGR.TELEPHON.TELEVIS. 1000 EUR	JUL	129268	45869	9068	20676	15534	23154	10737	991	3239
		AOU	94038	38577	6471	9700	10621	12355	9365	520	6429
		SEP	132758	48296	8993	14824	14776	20923	9993	1094	4859
		OCT	167337	63686	9766	23880	20904	30170	10873	987	7071
		NOV	15682	33905	9377	23349	25080	25993	10742	1308	7338
		DEC	156881	49139	10400	18176	27996	32557	13242	790	4581
X	132794	49944	8159	17071	16768	24321	10556	958	5018		
725	APPAREILS ELECTRODOMESTIQUES 1000 EUR	JUL	99970	35771	11661	35733	4155	1815	6111	982	3742
		AOU	58646	20063	6000	17431	2865	1180	6108	337	4602
		SEP	97844	35916	11013	33000	3962	1784	5628	979	5562
		OCT	108234	41316	14956	30963	5792	2325	6254	1133	5495
		NOV	96798	35378	17400	25204	4875	1675	5514	1054	5698
		DEC	80638	26160	15651	24026	3817	1895	4553	822	3714
X	90048	33336	11543	28587	4387	1674	5336	824	4361		
726	APP.ELEC.MEDICALE ET RADIOLOG. 1000 EUR	JUL	14664	5929	1457	1369	3106	1096	748	608	351
		AOU	11857	6571	1333	807	352	605	877	278	258
		SEP	15116	6084	134	804	403	1475	450	303	591
		OCT	17998	8040	2002	1236	4197	1192	781	169	381
		NOV	16429	6840	1792	899	4126	1505	593	300	374
		DEC	17784	6862	2446	1409	4276	1372	669	381	469
X	14409	6088	1752	852	3281	1122	654	290	370		
729	MACH.ET APP.ELECTRIQUES,NDA. 1000 EUR	JUL	217443	81031	36038	20375	36398	15211	26000	487	1903
		AOU	157914	57028	34485	10756	24418	17797	21220	320	2028
		SEP	195654	6835	37238	15411					

TAB. 8

TRADE OF THE EC  
by productsexport  
EXTRA (EUR-9)

CST	Produits - Products	1974	EUR-9	Deutschland	France	Italia	Nederland	Belg.-Lux.	United Kingdom	Ireland	Danmark	
696	CUTLERY, SPOONS AND FORKS	1000 EUR	JUL	14196	6196	1330	1245	822	39	4379	55	130
		AUG	12854	6027	1040	1069	497	15	4048	20	138	
		SEP	11784	4931	894	916	844	30	3995	33	141	
		OCT	14091	5844	1538	1376	1143	33	3908	49	200	
		NOV	13766	6216	1470	1311	806	35	3687	95	146	
		DEC	14322	6713	1286	1695	836	13	3578	35	166	
X	12808	5621	1224	1221	772	26	3738	52	154			
697	METAL ARTICLES, F. DOMEST. PURPS.	1000 EUR	JUL	19431	4103	4567	6614	660	290	2447	30	720
		AUG	16136	4148	2367	5289	357	164	2942	48	821	
		SEP	18433	4483	4044	5478	480	268	2528	105	1067	
		OCT	20592	4832	3526	4934	538	471	2804	110	1280	
		NOV	21194	4313	5350	6986	351	276	2855	76	987	
		DEC	20600	3769	5142	8008	432	361	2112	91	685	
X	18119	4140	4132	5676	467	271	2397	56	881			
698	OTH. MANUFACT. OF BASE METAL. NES	1000 EUR	JUL	89863	33811	12911	17454	3678	2953	16216	512	2328
		AUG	75996	33335	8487	12444	2586	2397	15182	248	2517	
		SEP	78920	31863	9893	13189	3224	2316	15030	491	2914	
		OCT	94226	35893	13473	15421	3607	3599	18547	714	2972	
		NOV	84329	34424	13526	14934	2763	2353	16861	648	2570	
		DEC	86542	36127	13709	17884	5539	3162	19679	430	2012	
X	81177	31880	10979	13710	3123	2790	15790	432	2470			
711	BOILERS & ENGS, EXCL. ELECTR.	1000 EUR	JUL	237659	79316	30897	19446	9994	3307	90300	70	4329
		AUG	19497	63856	18177	11482	8394	2028	86213	205	4240	
		SEP	211273	66116	28036	14420	7344	1690	89449	50	4168	
		OCT	226808	89720	27147	9953	10255	3340	81828	120	4445	
		NOV	203723	70925	23739	12708	11910	1770	76391	121	6159	
		DEC	258404	88766	31492	16443	17885	3670	7399	81	6549	
X	206738	71801	25307	13549	9396	2488	79149	198	4850			
712	TRACTORS, AGRICULT. MACHINERY	1000 EUR	JUL	111892	36431	11813	16234	3561	6283	33503	42	4025
		AUG	112597	47434	6780	16145	3095	3461	30751	40	4528	
		SEP	97877	34847	8113	18217	2643	426	2687	40	4247	
		OCT	132510	43093	10121	12886	5503	11030	46957	38	5882	
		NOV	110578	38096	7546	17248	2236	5849	33395	66	6142	
		DEC	136368	48903	10420	27806	3562	7811	30339	43	7484	
X	108801	36476	9027	16228	3150	5797	32757	43	5322			
714	OFFICE MACHINES	1000 EUR	JUL	114777	38550	16385	18018	4784	4085	25405	861	1389
		AUG	101027	36770	14248	12729	4477	2246	27796	919	1842	
		SEP	114010	38530	15984	17882	7475	3218	28064	610	2247	
		OCT	140377	40707	17472	17781	6900	3782	34906	1349	1863	
		NOV	112701	44122	15950	14781	6226	3331	35947	1472	2152	
		DEC	141098	41924	29908	17893	7241	4462	35937	1256	2477	
X	109045	41249	15891	14529	5399	3180	26304	911	1582			
715	METALWORKING MACHINERY	1000 EUR	JUL	161365	100323	16019	22690	1166	3478	16293	7	1389
		AUG	127923	84665	10182	12262	828	2955	15925	18	1088	
		SEP	142886	95531	10755	16586	1200	4021	13469	21	1303	
		OCT	162612	101734	17146	17807	802	4045	19368	41	1669	
		NOV	149071	86629	11369	19242	385	2577	13618	20	1946	
		DEC	201125	12569	16672	30245	3642	5888	20049	20	2233	
X	139610	87526	12179	18146	1610	3012	15740	12	1385			
717	TEXT. & LEATH. MACH., SEMG. MACH.	1000 EUR	JUL	186429	95106	16877	33133	4423	5663	28902	208	2117
		AUG	159280	85162	10061	16617	3706	4823	33110	308	1016	
		SEP	165742	90913	15693	23813	3682	6362	24209	88	982	
		OCT	191795	100052	15793	31502	3893	7000	31508	283	1764	
		NOV	188652	110976	15872	21887	3569	6788	27269	318	1973	
		DEC	203016	106254	19151	33690	4575	10437	20044	228	1637	
X	179628	96999	16886	24462	3910	6371	29351	230	1420			
718	MACH. F. OTHER SPECIAL INDUSTR.	1000 EUR	JUL	253258	109798	37117	31126	6479	11974	47933	759	8072
		AUG	218272	101079	27428	23204	4452	8705	45474	319	7611	
		SEP	229491	102165	30785	22880	4786	8506	45842	166	1531	
		OCT	270857	125159	39378	29280	4786	6433	57974	446	8422	
		NOV	254841	115790	38428	23465	4855	12274	47933	577	11519	
		DEC	312688	138888	49450	38732	6952	13578	53883	531	10674	
X	231818	105978	33712	24196	5429	9887	44581	305	7731			
719	MACHINERY, NES.	1000 EUR	JUL	758333	328158	107735	135670	29124	18637	112021	803	26185
		AUG	691596	342808	81620	88359	21281	13026	111550	1186	31766	
		SEP	676645	316584	82789	97126	23806	16049	107579	799	31913	
		OCT	811865	387048	105850	111189	29852	17019	128802	1851	30558	
		NOV	750889	38522	96101	101711	21330	13740	13680	1810	37611	
		DEC	912201	425245	119315	148213	37561	19487	127312	649	34419	
X	703172	327429	94342	101412	24275	15539	111205	914	28057			
722	ELECTR. MACH. APP. FOR CIRCUITS	1000 EUR	JUL	181534	79277	36343	18199	5357	4865	3176	521	5296
		AUG	154900	75546	27036	10371	5078	2494	2782	433	2560	
		SEP	163371	77149	27469	12456	4998	4050	30481	977	7791	
		OCT	197102	87010	35978	15176	6801	4737	39822	786	6792	
		NOV	184074	83265	35320	14016	4951	5377	32459	558	8088	
		DEC	210773	86555	46842	17449	6900	5900	47000	658	9766	
X	167706	75190	32332	13814	5525	4405	30024	658	5758			
723	ELECTR. WIRE, CABLE, INSULAT. ETC.	1000 EUR	JUL	54534	15842	10356	5507	2924	1387	17312	438	768
		AUG	48903	19112	7696	3620	3074	972	13789	30	610	
		SEP	45178	15315	8795	3615	2121	1571	13036	14	537	
		OCT	59395	19508	10795	5759	2606	1114	18397	356	860	
		NOV	56734	17616	11922	4824	2227	745	18405	143	852	
		DEC	56688	18251	11109	5554	3230	1251	16647	202	444	
X	46531	15073	8962	4137	2626	991	13994	219	529			
724	APP. F. TELEGR., TELEPH., TELEVIS.	1000 EUR	JUL	157571	54607	20596	15786	18952	9703	33675	438	3814
		AUG	128159	47941	18537	10628	13700	6183	25233	278	6858	
		SEP	140724	58161	13472	12402	1217	8283	27255	186	5768	
		OCT	174951	67753	17344	12219	24079	11451	34595	557	693	
		NOV	172046	61631	21392	12971	24194	9923	34890	215	6830	
		DEC	204371	64906	40345	24416	26207	12441	30061	275	5720	
X	147158	53650	19804	13147	18305	9005	27943	281	5024			
725	DOMESTIC ELECTRICAL EQUIPMENT	1000 EUR	JUL	65415	24115	5475	20279	4452	530	679	114	3471
		AUG	48437	16606	3632	10259	3323	273	8162	29	6053	
		SEP	63430	3581	15350	5023	533	190	159	5797		
		OCT	67877	25024	5819	15415	5934	658	3334	138	6635	
		NOV	70245	2690	523	16672	5862	1734	7844	193	6173	
		DEC	61302	22093	5333	17503	4434	621	7494	41	3783	
X	58925	22052	4661	14755	5026	498	7134	73	4727			
726	ELECTRO-MEDIC. & RADIOLOG. APP.	1000 EUR	JUL	22091	9818	2502	1303	3887	401	3897	200	583
		AUG	19571	10374	2370	706	3868	300	1485	118	300	
		SEP	21945	11200	2048	948	4442	717	1967	140	483	
		OCT	24972	15180	1613	802	4125	508	1769	209	766	
		NOV	27248	10295	2237	991	5955	1128	5746	57	929	
		DEC	35845	20179	2742	1820	7455	1009	1796	12	832	
X	21381	11121	2151	994	370	656	2068	94	527			
729	ELECTR. MACHINERY & APP., NES.	1000 EUR	JUL	237533	103430	29372	19699	31773	3433	43496	1500	4830
		AUG	197478									



export  
INTRA (EUR-9)

CST	Produits - Products	1974	EUR-9 <sup>1)</sup>	Deutschland	France	Italia	Nederland <sup>1)</sup>	Belg.-Lux.	United Kingdom	Ireland	Danmark
731	VEHICULES POUR VOIES FERREES 1000 EUR	JUL	20191	7557	6562	241	387	1138	3953	328	25
		AOU	8324	4529	2599	118	290	354	321	112	1
		SEP	12863	6882	3257	1091	262	629	503	235	4
		OCT	15284	5794	7222	177	249	867	587	345	43
		NOV	12212	5196	4385	235	609	972	311	483	21
		DEC	12764	5482	5293	262	470	516	328	408	5
		X	12710	5407	4389	299	377	900	983	329	25
732	VEHICULES AUTOMOBILES ROUTIERS 1000 EUR	JUL	664638	228189	164949	88167	13325	102728	66157	743	380
		AOU	356898	148723	48993	44819	12535	58874	41958	589	407
		SEP	648985	228114	165943	85510	18830	102066	46035	710	737
		OCT	703095	228189	184476	72432	19268	119978	56221	1010	921
		NOV	615501	214966	158422	62062	16278	107803	54208	801	961
		DEC	620525	203677	169939	60771	17955	114726	50988	1799	670
		X	603446	221237	146627	64000	17204	101067	51891	839	581
	TONNES	JUL	351228	101393	86609	48205	6993	53842	52683	1148	356
		AOU	182703	64418	24268	24413	6029	32642	30224	447	261
		SEP	330240	103268	85580	43778	9233	54172	32851	567	790
		OCT	358522	111780	85291	38189	9654	61128	40842	822	829
		NOV	318909	91177	80273	32727	8047	54933	36022	575	856
		DEC	312578	90293	85885	31313	8710	58328	36282	1269	498
		X	317878	100934	79565	35570	8948	53864	37521	938	492
733	VEHIC.ROUTIERS NON AUTOMOBILES 1000 EUR	JUL	41519	13798	6272	4269	3169	4944	8328	371	368
		AOU	23610	7685	1967	2253	2610	2107	6040	206	742
		SEP	34718	10868	4427	3470	3130	3529	8034	417	843
		OCT	38531	12013	5120	4296	4098	3999	7625	564	816
		NOV	32805	11732	4372	3307	2685	3053	6659	272	725
		DEC	29777	8782	4463	4463	2082	4243	6090	405	268
		X	35514	12220	4978	3430	3032	4144	6710	295	706
734	AERONEFS 1000 EUR	JUL	38861	8513	5505	1806	3011	2094	17507	371	54
		AOU	31034	5760	2282	1715	2757	1811	13499	379	45
		SEP	33775	9695	4477	926	1110	2239	1850	249	969
		OCT	49168	12049	6857	1039	3975	3447	21487	196	118
		NOV	61913	11520	26611	2597	3261	2493	15123	165	143
		DEC	45542	13337	9381	2692	2018	3210	14090	726	88
		X	40856	8169	8558	1976	2698	2483	16241	315	415
735	BATEAUX 1000 EUR	JUL	65251	24039	5152	1955	22493	783	9711	419	699
		AOU	47692	4339	27789	2968	1517	649	3844	444	6142
		SEP	17921	8869	1530	600	3562	315	2374	35	636
		OCT	28709	14810	1477	1584	6321	452	3602	558	856
		NOV	102109	20416	24198	1278	48372	785	1614	455	4991
		DEC	96429	35427	2157	1955	9899	230	1279	66	4516
		X	63175	19058	13913	1516	16424	2783	3589	532	5360
812	APP.SANIT.HYG.CHAUFF.ECLAIR. 1000 EUR	JUL	39219	12315	6441	8868	2779	4895	2626	410	885
		AOU	29725	12095	3357	3940	2534	4727	1804	228	1040
		SEP	38119	12931	5846	6166	2801	6051	2118	687	1019
		OCT	43759	14603	6045	7591	2907	8573	2472	416	1652
		NOV	34505	11761	4295	6290	2457	4550	1816	333	1193
		DEC	31629	10366	4067	6067	2244	5601	5191	356	197
		X	38586	13629	5629	6768	2734	5957	2276	465	1128
821	MEUBL.SOMMIERS,LITERIE ET SIM. 1000 EUR	JUL	97951	34069	7521	19406	5261	23878	4439	366	3011
		AOU	61364	25760	3256	1715	2561	1632	1388	366	4192
		SEP	96991	36486	7137	13350	6419	24813	3593	409	4784
		OCT	110587	40314	8841	16066	7159	26971	5037	469	5730
		NOV	94914	33169	7569	16551	6480	21575	4211	495	4864
		DEC	106123	34404	7762	19230	6399	2899	4709	300	4540
		X	95576	34160	7355	14502	6595	24167	4060	337	4400
831	ART.VOYAGE,SACS A MAIN ET SIM. 1000 EUR	JUL	11316	1271	1886	6786	411	528	189	182	63
		AOU	8792	1168	783	5345	586	318	41	81	
		SEP	10698	1774	1672	651	730	277	97	134	
		OCT	12829	1801	1973	7101	963	797	250	82	
		NOV	10417	1969	1689	5130	620	635	226	63	
		DEC	10917	1785	1174	6607	460	597	189	37	
		X	10439	1632	1574	5477	624	651	272	107	
841	VETEMENTS 1000 EUR	JUL	266212	36152	62214	98117	15250	33401	12902	6853	1423
		AOU	231415	40295	36574	83098	16699	34877	13152	4633	2087
		SEP	291876	55496	59929	87514	21181	44630	14882	6597	1647
		OCT	309837	55966	64539	88333	21343	50599	19987	7938	1700
		NOV	218762	3148	35411	64356	15733	48495	16495	7039	1395
		DEC	191706	23171	31459	72035	11025	35952	11932	5184	948
		X	238330	39100	48140	73852	16421	39679	13299	6294	1546
842	FOURRURES,SF ART.CHAPELLERIE 1000 EUR	JUL	5802	680	3597	623	235	139	367	11	150
		AOU	4443	556	1424	607	652	204	347	1	652
		SEP	6542	1007	2568	625	762	200	524	3	853
		OCT	6306	935	2459	492	740	370	811	7	497
		NOV	5440	682	1742	635	727	313	646	174	521
		DEC	3329	371	403	403	272	364	368	461	
		X	3790	602	1469	412	361	194	378	19	354
851	CHAUSSURES 1000 EUR	JUL	98436	5345	14842	71963	655	2598	2045	852	136
		AOU	65984	5379	10376	43744	1100	1828	2808	513	244
		SEP	74037	5316	15554	44875	901	2532	3455	799	205
		OCT	74190	4972	16763	43566	1102	3208	3566	806	207
		NOV	63701	2756	14096	40323	1030	2185	2376	810	125
		DEC	76912	3016	11958	56262	797	2142	1955	536	206
		X	73170	4687	13107	48549	955	2371	2520	759	222
861	APP.SCIFNT.,OPT.,MESURE,CONTR. 1000 EUR	JUL	129017	51669	12899	9709	23667	3988	22168	2728	2189
		AOU	89157	36160	7346	3970	20812	3973	12440	1960	2496
		SEP	111721	43017	9995	6498	24998	4653	17416	2537	2607
		OCT	125844	48645	12273	7328	27019	4860	17961	4052	3016
		NOV	117057	48034	11668	5687	25653	4224	15615	3522	2654
		DEC	128531	49324	13734	10374	27443	4656	17045	3485	2470
		X	115615	44820	11547	6858	24851	4311	17677	3153	2398
862	FOURNITURES PHOTOCINEMA 1000 EUR	JUL	43647	12958	9310	3863	4054	8400	5005	28	29
		AOU	41505	9394	7333	1921	2572	15127	5090	22	46
		SEP	31498	8565	6217	1452	2577	8950	3706	16	15
		OCT	35432	8734	7674	1266	3540	9718	4176	20	104
		NOV	30867	8044	7526	1478	283	7259	3518	44	95
		DEC	30194	6978	7285	1554	3381	7017	3943	29	7
		X	35962	9716	7332	2028	3300	9768	3755	25	37
863	FILMS CINEMA,IMPRES.ET DEVEL. 1000 EUR	JUL	1641	119	298	340	19	39	667	15	144
		AOU	1374	184	308	143	22	53	501	10	133
		SEP	1213	110	253	262	16	57	369	13	133
		OCT	1747	225	393	286	14	74	618	17	120
		NOV	1556	165	327	155	13	65	652	19	160
		DEC	1573	157	316	244	12	129	619	13	123
		X	1470	143	310	254	15	65	551	19	113
864	HORLOGERIE 1000 EUR	JUL	16880	8470	4478	2371	241	158	1076	40	46
		AOU	9819	5146	1686	1607	254	176	873	22	37
		SEP	16792	4588	2193	2193	264	116	718	106	71
		OCT	20073	10239	4959	2851	349	156	1205	142	50
		NOV	17862	8782	5177	1977	398	275	1012	153	88
		DEC	17846	7824	5056	3118	300	299	1072	103	74
		X	16073	8102	4315	2077	263	202			

export  
EXTRA (EUR-9)

CST	Produits - Products	1974	EUR-9												
			EUR-9	Deutschland	France	Italia	Nederland	Belg.-Lux.	United Kingdom	Ireland	Danmark				
731	RAILWAY VEHICLES	1000 EUR	JUL	36657	5637	23575	2817	78	1484	3046		20			
			AOU	19636	5221	8486	976	26	1769	3118		40			
			SEP	5217	8694	9416	3192	22	1029	3242		22			
			OCT	29961	4853	16103	2964	97	1190	4541	205	8			
			NOV	29431	5282	14871	2997	47	2807	3398	1	28			
			DEC	32780	6951	15545	3934	26	3114	3035	175	54			
			X	27265	5835	14280	2779	37	1131	3103	48				
732	ROAD MOTOR VEHICLES	1000 EUR	JUL	918479	397915	162967	145233	5040	40274	163487	9	3554			
			AOU	660203	323997	69967	79456	5731	20270	156708	15	4059			
			SEP	784544	352520	143560	109803	4712	34920	135006	5	4018			
			OCT	905644	429241	160052	91242	6389	34846	179649	13	4132			
			NOV	872077	454721	132856	83721	7228	25159	165285	14	3073			
			DEC	1016781	546732	177049	101796	8944	39311	152119	49	2781			
			X	871782	445674	133160	93281	5906	38736	151802	13	3210			
			TONS			JUL	444062	152768	88110	75798	3208	19598	102908	3	1649
						AOU	299464	122793	31300	41183	3160	10237	88917	2	1871
						SEP	350045	129044	70787	54395	2835	18694	72466	3	1821
						OCT	399972	155005	80424	46244	3511	17514	95315	6	1952
						NOV	379328	164593	64170	43579	3690	12600	89201	6	1495
						DEC	486066	200573	82061	49968	5032	14394	132821	5	1490
X	411991	171323				69491	49727	3474	18633	97780	3	1559			
733	ROAD VEHICLES, EXCL. MOTOR VEH.	1000 EUR	JUL	40697	11310	10681	6922	924	1139	8580	211	930			
			AOU	29136	11553	4608	3556	884	422	6655	230	1228			
			SEP	33083	12440	7261	3989	886	711	6049	238	1509			
			OCT	43419	16791	8971	6115	1352	615	7510	229	1836			
			NOV	39144	16512	6340	5692	1005	836	7118	231	1410			
			DEC	53067	19625	10722	10420	570	1097	8710	224	1699			
			X	37594	13835	7961	5111	894	769	7240	240	1543			
734	AIRCRAFT	1000 EUR	JUL	97308	7437	16912	18754	18304	646	34138	111	1006			
			AOU	57902	7734	8595	7242	4717	1481	27648	184	301			
			SEP	78008	6857	16277	14199	7965	1071	31284	72	283			
			OCT	109481	6047	39450	8736	1373	1373	45319	97	303			
			NOV	76733	6629	18365	10378	6424	1434	29034	123	631			
			DEC	86255	5561	20231	22606	2022	2331	32935	171	398			
			X	75559	6484	17991	11406	7497	1567	30083	124	408			
735	SHIPS AND BOATS	1000 EUR	JUL	187470	72213	24956	9717	44466	483	12928	39	22668			
			AOU	32622	7443	5042	5961	2637	773	3236		7530			
			SEP	153287	35925	3633	2321	26732	20	54414	990	29252			
			OCT	133931	81560	3364	8597	10176	2451	17354		10429			
			NOV	165659	100107	7533	6327	19670	733	20209		11054			
			DEC	99910	5366	10422	4998	6907	190	3828	1522	1359			
			X	131881	53182	12703	5610	24071	1678	15793	434	18410			
812	SANITARY, HEATING, LIGHTING APP.	1000 EUR	JUL	31042	10622	5338	7573	1153	542	4856		958			
			AOU	25847	9455	3612	6413	1219	266	4301	1	108			
			SEP	28087	9445	3772	5725	1987	444	5662	148	1184			
			OCT	32363	9888	5309	7734	1710	613	5604	1	1444			
			NOV	29719	9334	5238	7038	1543	677	4700	1	1188			
			DEC	30797	8759	4516	7957	1858	699	5934		1074			
			X	27894	9096	4683	6534	1449	494	4609	14	1016			
821	FURNIT., MATTR., BEDDG. ART. & SIM.	1000 EUR	JUL	56532	19130	6772	13247	1597	1173	7799	13	6801			
			AOU	42950	13851	4671	8710	1283	981	7088	22	6345			
			SEP	46943	18324	4335	8920	1233	1022	7284	14	7589			
			OCT	60010	1546	5644	10375	1570	1437	5970	13	8625			
			NOV	54059	19150	5927	11540	1544	1208	7195	62	7833			
			DEC	54876	17784	5883	14434	1294	1391	7512	25	6553			
			X	49526	17481	5378	10129	1614	1203	6811	14	6897			
831	TRAVEL GOODS, HANDBAGS & SIM.	1000 EUR	JUL	12967	2918	2410	6172	161	110	842	10	344			
			AOU	9132	2632	1537	3522	273	47	719	10	392			
			SEP	9262	2530	1314	3581	274	96	859	6	602			
			OCT	12262	3068	2350	4842	330	65	814	20	773			
			NOV	10096	2518	1423	4193	273	101	598	14	690			
			DEC	10096	2518	1591	4685	171	101	705	14	311			
			X	9906	2666	1660	4079	275	118	629	9	471			
841	CLOTHING	1000 EUR	JUL	140484	26166	34742	42011	2675	3551	24776	687	5876			
			AOU	133609	25301	27767	30756	3596	3894	29442	619	12434			
			SEP	132283	30369	26025	29836	3677	3002	25627	461	13286			
			OCT	148491	31954	34302	31975	3516	4152	30377	519	11696			
			NOV	112447	24553	24152	25014	3036	3797	23270	349	8276			
			DEC	104626	19491	27106	29818	3584	3342	18918	125	5080			
			X	116944	24825	27145	27805	2954	3359	21649	388	8779			
842	FUR CLOTHING, EXCL. HEADGEAR	1000 EUR	JUL	4944	1211	2210	146	173	26	724	8	446			
			AOU	5207	1187	1187	132	180	36	797		1220			
			SEP	4671	1322	1322	117	123	23	1134		1184			
			OCT	5204	1581	1383	73	126	18	986	2	1035			
			NOV	3296	871	579	128	64	21	951	3	679			
			DEC	2337	735	612	65	41	26	462		396			
			X	3358	964	945	103	104	28	715	1	500			
851	FOOTWEAR	1000 EUR	JUL	69509	3959	8150	48644	160	454	6229	946	967			
			AOU	52079	5496	4819	32395	181	1306	5497	487	1898			
			SEP	50579	4518	7439	29906	94	446	5409	949	1818			
			OCT	52855	3335	8677	31970	116	279	5883	885	1710			
			NOV	56474	4803	8245	35030	129	232	5588	1133	1514			
			DEC	66398	3123	10611	46297	97	167	4610	742	1751			
			X	55296	3953	7744	35934	183	397	4892	853	1339			
861	SCIENT., OPT., MFASG., CONTR. APP.	1000 EUR	JUL	149567	72553	19167	12627	8889	1620	30179	1368	3165			
			AOU	124500	65040	14950	6048	7358	1703	24934	1104	3363			
			SEP	129369	67129	13881	8227	7149	1571	25951	1292	4069			
			OCT	150209	72906	18104	9361	10587	2196	31253	1266	4534			
			NOV	141610	68804	17242	8612	9764	1684	29635	1542	4327			
			DEC	171874	83772	24559	13462	12349	2507	30340	1530	3655			
			X	133998	66531	17051	8902	8255	1667	26860	1253	3481			
862	PHOTOGR. & CINEMATOGR. SUPPLIES	1000 EUR	JUL	44155	11677	2343	3566	2134	9605	14720	15	95			
			AOU	45704	12789	1773	1682	2228	1457	12919	10	146			
			SEP	36284	11887	1843	1704	1528	8264	10498	19	161			
			OCT	42837	12856	2463	2581	2494	10431	11708	130	174			
			NOV	36672	10993	1934	1145	2614	10228	9613	15	130			
			DEC	36319	11195	1935	1852	2039	8426	8722	12	68			
			X	38361	11156	2153	1713	2185	10023	11004	30	96			
863	DEVELOPED CINEMATOGRAPHIC FILM	1000 EUR	JUL	3541	300	776	743	14	56	1541	5	106			
			AOU	3077	279	791	357	12	43	1501	1	92			
			SEP	2569	262	635	517	6	27	1149	1	103			
			OCT	4208	320	937	548	7	73	2203	3	117			
			NOV	3204	312	680	448	8	46	1613	1	96			
			DEC	3498	260	751	732	6	55	1536	5	153			
			X	2977	251	685	504	13	41	1387	3	93			
864	WATCHES AND CLOCKS	1000 EUR	JUL	31526	14461	6886	3554	261	299	5971	21	73			
			AOU	19201	11517	3192	1603	207	167	2369	66	80			
			SEP	25140	12333	6469	2088	300	249	3556	42	103			
			OCT	30270	16060	7675	2078	260	204	3048	31	168			
			NOV	30270	14061	6818	3157	329	244	3448	11	109			
			DEC	30121	127										

export  
INTRA (EUR-9)

CST	Produits - Products	1974	EUR-9 <sup>1)</sup>	Deutschland	France	Italia	Nederland <sup>1)</sup>	Belg.-Lux.	United Kingdom	Ireland	Danmark		
891	INSTR. MUSIQUE, PHONOS, DISQUES	1000 EUR	JUL	51693	16719	6282	8160	7122	7617	5316	89	388	
			AOU	37674	14595	3419	2735	9460	2718	3816	79	852	
			SEP	55176	18731	5221	6514	7196	8874	7658	208	774	
			OCT	68612	22758	6736	7136	14491	8353	7748	127	1263	
			NOV	60036	18411	5921	5761	12999	8611	7155	92	1081	
			DEC X	64146	18319	8093	9090	11358	7912	8471	67	836	
			51460	17900	5410	5851	8228	7464	5707	95	806		
892	OUVRAGES IMPRIMES	1000 EUR	JUL	60375	17659	9050	11443	5550	8982	5039	1690	962	
			AOU	51081	13744	6932	8653	4395	8984	5538	1671	1164	
			SEP	54183	12045	8823	9499	5903	10396	5011	1527	979	
			OCT	58719	12731	9911	8805	6037	12116	6610	1469	1040	
			NOV	52382	13068	9054	9931	5598	9657	5272	1489	1113	
			DEC X	58676	13768	11911	9253	5512	10490	5921	926	1099	
			52721	13294	8623	8380	5232	9668	5182	1374	967		
893	OUVR. ET ART. EN MAT. PLAST., NDA.	1000 EUR	JUL	79955	27284	13609	15118	5493	10001	4597	1784	2069	
			AOU	54899	22842	5468	5984	5233	7578	3842	880	3072	
			SEP	69272	23803	11637	9812	5794	10205	3612	1606	2803	
			OCT	75445	26302	11562	10737	5702	12285	4007	1617	3233	
			NOV	63301	22051	11139	8568	4670	9033	3589	1255	2996	
			DEC X	59736	20459	9753	9308	4362	9308	3680	925	2043	
			70323	25333	11204	9972	5545	10187	3680	1337	2835		
894	VOIT. ENFANT, ART. SPORT, JOUETS	1000 EUR	JUL	44942	10358	8427	13330	1733	2648	7049	469	929	
			AOU	32096	8217	2972	8233	1468	1637	5626	288	3655	
			SEP	37369	7930	6957	9296	1712	2102	5458	309	3435	
			OCT	40575	9635	9933	9933	2056	2804	7392	556	2830	
			NOV	31481	7569	5073	5797	2000	2297	5948	425	2372	
			DEC X	27036	6370	3457	6722	1009	2183	5115	309	1871	
			33771	7985	5265	8014	1564	2488	5589	376	2490		
895	ARTICLES DE BUREAU	1000 EUR	JUL	11734	4889	2269	2116	403	386	1330	218	123	
			AOU	7824	3429	1496	663	497	270	1107	148	214	
			SEP	9310	3779	1709	1990	416	189	817	235	176	
			OCT	11044	4360	2519	1718	279	345	1096	211	216	
			NOV	9277	3766	1696	1498	260	260	962	212	181	
			DEC X	10056	3543	2203	2319	625	268	847	93	158	
			9974	4246	1921	1580	536	269	1013	208	200		
896	OBJETS D'ART ET ANTIQUITES	1000 EUR	JUL	9887	871	1142	391	240	143	6780	236	84	
			AOU	953	986	119	733	173	171	5083	115	43	
			SEP	5884	447	881	474	203	66	3521	126	166	
			OCT	15298	2103	1672	505	338	237	10148	215	80	
			NOV	9524	968	798	185	1474	204	5639	173	83	
			DEC X	9196	869	1288	515	154	581	581	146	128	
			10416	1085	1383	561	802	283	5966	212	124		
897	BIJOUTERIE, JOAILLERIE, ORFÈVRE.	1000 EUR	JUL	18172	4801	1957	9110	555	783	702	72	192	
			AOU	12093	4141	1176	5601	173	413	398	8	183	
			SEP	16377	5753	1393	8627	299	536	432	85	302	
			OCT	22108	6908	1972	10844	190	1102	697	102	293	
			NOV	18901	5750	2211	9091	260	665	475	145	304	
			DEC X	17395	4225	2451	8150	397	1117	770	135	150	
			16496	5157	1796	7795	229	721	513	76	209		
899	ARTICLES MANUFACTURES, NDA.	1000 EUR	JUL	24057	6987	5494	3714	2988	1503	2222	480	669	
			AOU	16429	5482	2208	1898	2245	1623	1734	279	960	
			SEP	22181	6815	5013	2814	2743	1333	1638	545	1280	
			OCT	28274	8752	5126	2978	3077	1894	2114	638	1195	
			NOV	23852	8049	4975	2721	3311	1792	1162	606	1236	
			DEC X	23429	6852	4493	3560	2933	2021	2353	406	811	
			22738	7359	4623	2865	2752	1844	1886	436	975		
911	COLIS POSTAUX NON CLASS. AILL.	1000 EUR	JUL	1565		231		955	56		323		
			AOU	1702		201		1162	6		333		
			SEP	1389		224		792	2		371		
			OCT	2424		178		1820	32		394		
			NOV	1760		187		1190	2		381		
			DEC X	2436		184		1478	33		731		
			1784		248		1123	32		382			
931	MARCH. EN RETOUR, TRANSACT. SPEC.	1000 EUR	JUL	43378	34671				5195	3259	253		
			AOU	39497	33497				2729	3079	197		
			SEP	46306	42465				754	2826	221		
			OCT	52497	43114				6366	2729	288		
			NOV	46105	37980				5059	2837	229		
			DEC X	49133	45256				1335	2300	242		
			44248	38426			2369	3235	219				
941	ANIMAUX ZOO, CHIENS, CHATS, SIM.	1000 EUR	JUL	668	26	14	21	182	101	183	120	21	
			AOU	743	41	20	12	232	78	188	124	29	
			SEP	749	32	20	15	210	85	227	131	29	
			OCT	810	29	22	38	192	95	261	140	33	
			NOV	779	30	16	45	259	76	208	117	28	
			DEC X	702	39	13	12	236	92	196	71	43	
			699	44	22	17	198	87	190	106	36		
951	ARMURERIE ET MUNITIONS GUERRE	1000 EUR	JUL	2153	73	5	123	1429				523	
			AOU	1428	92	13	122	1199				2	
			SEP	2738	84	1	934	1628				91	
			OCT	2156	99	64	199	1743				31	
			NOV	2154	74	18	161	1849				52	
			DEC X	2653	206	39	147	1385				876	
			1930	123	41	359	1258				150		
961	MONNAIES NON EN CIRCL. SF D'OR	1000 EUR	JUL	30	2					28			
			AOU	2	6					2			
			SEP	2						1			
			OCT	183	5			175		1		2	
			NOV	11	1					1			
			DEC X	18	5			101		1			
			58	4			24		30				

<sup>1)</sup> A l'exclusion du commerce des Pays-Bas avec l'Union Economique Belgo-Luxembourgeoise.  
X = 0

<sup>1)</sup> Excluding the trade of the Netherlands with the Belgium Luxembourg Economic Union.  
X = 0



TAB. 8

TRADE OF THE EC  
by productsexport  
EXTRA (EUR-9)

CST	Produits - Products	1974	EUR-9	Deutschland	France	Italia	Nederland	Belg.-Lux.	United Kingdom	Ireland	Danmark		
891	MUSICAL INSTR., PHONOS, RECORDS	1000 EUR	JUL	51077	18422	3801	4696	6347	2164	15097	57	493	
			AUG	25627	16156	3874	2633	5092	2335	11737	23	1135	
			SEP	47076	19126	3006	4627	6018	1851	11317	25	1106	
			OCT	57108	20785	4960	4477	7574	1623	16494	47	1148	
			NOV	50541	20573	3633	3580	7664	1232	12627	72	1160	
			DEC	54849	21195	5209	5262	8128	1753	12289	35	978	
			X	46783	18197	3804	3625	5973	1638	12649	32	865	
892	PRINTED MATTER	1000 EUR	JUL	68679	21373	14830	4250	3842	1344	20842	573	1625	
			AUG	65466	22499	13044	4839	3237	1637	18149	130	1831	
			SEP	74461	20323	13924	5755	3228	1198	28130	337	2166	
			OCT	73252	20819	15526	4447	3134	2111	24643	325	2247	
			NOV	64439	19989	13912	4377	2606	1788	19568	335	1864	
			DEC	72237	22338	16148	4394	2659	2169	22801	308	1420	
			X	65023	20082	13644	4352	2839	1776	20433	268	1629	
893	ART. OF ARTIF. PLASTIC MAT., NES.	1000 EUR	JUL	44290	15039	6613	9227	2096	1039	5714	179	4383	
			AUG	38135	14444	4542	5813	1523	838	4965	100	5910	
			SEP	40250	14358	4775	6892	1752	1056	5203	82	6132	
			OCT	44556	16844	5773	7031	1872	994	5922	96	6399	
			NOV	40922	15424	5417	6237	1623	860	5670	78	5613	
			DEC	39246	13943	6077	6781	2028	997	4977	29	4414	
			X	39396	14278	5334	6667	1650	882	4858	102	5624	
894	PERAMBULAT., SPORTG. GOODS, TOYS	1000 EUR	JUL	49068	12433	9178	10193	578	3830	11461	249	1146	
			AUG	41014	11700	4481	7338	535	1923	12381	329	2328	
			SEP	41903	12489	6653	7290	381	1861	10465	190	2574	
			OCT	43544	10580	6404	6755	506	3561	12878	415	2465	
			NOV	36027	9196	3901	4975	370	3331	11130	519	2686	
			DEC	34352	7747	5263	7198	362	2611	9469	234	1508	
			X	37117	9333	5893	6640	452	2661	9981	254	1902	
895	OFFICE & STATIONERY SUPPS., NES.	1000 EUR	JUL	15916	6660	3581	1763	356	212	2700	113	531	
			AUG	12379	8699	1760	905	329	148	2728	82	481	
			SEP	12840	5672	2318	1162	472	183	2500	80	453	
			OCT	15278	7038	2953	1209	518	155	2799	157	449	
			NOV	13716	6131	2479	1040	484	112	2882	132	456	
			DEC	16059	6640	3299	1933	724	80	2890	80	413	
			X	13475	6048	2599	1226	432	137	2514	83	438	
896	WORKS OF ART AND ANTIQUES	1000 EUR	JUL	24996	1612	7374	642	257	374	14530	15	192	
			AUG	29762	2826	5230	539	141	161	2310	12	187	
			SEP	32654	5629	5626	330	210	104	23246	12	189	
			OCT	30023	1707	4558	400	279	191	22580	48	260	
			NOV	21043	2034	1925	1918	1814	119	15918	45	257	
			DEC	23969	2438	3785	406	185	121	16905	14	115	
			X	23863	2144	4394	508	583	273	15736	37	188	
897	JEWELLERY, GOLD/SILV. SMIS, WARES	1000 EUR	JUL	34863	8836	6503	15581	134	702	2602	4	501	
			AUG	21493	9028	3444	7121	265	227	1623	3	782	
			SEP	30082	10063	4828	12029	116	214	2077	1	554	
			OCT	41080	12531	6680	1755	331	316	2673	1	893	
			NOV	40078	11734	7981	16259	221	265	2646	8	964	
			DEC	33411	10901	4966	13307	179	734	2882	11	431	
			X	29137	9461	5780	10583	147	435	2084	6	642	
899	MANUFACTURED ARTICLES, NES.	1000 EUR	JUL	32596	10998	8322	5063	1661	653	5302	220	1277	
			AUG	26886	9137	6525	2649	1187	617	5049	51	1671	
			SEP	26584	8332	6210	3379	1038	630	4513	190	2292	
			OCT	32405	9327	7576	4089	1322	952	6714	190	2335	
			NOV	33851	9388	6841	3444	1526	757	9227	256	2294	
			DEC	30322	9754	7163	4128	1238	709	5556	211	1563	
			X	28445	8899	6738	3366	1298	675	5532	177	1760	
911	POSTGOODS, NOT ELSEW. CLASSIF.	1000 EUR	JUL	3417		737		2011	36		633		
			AUG	2737		729		1522	5		471		
			SEP	2249		545		953	1		750		
			OCT	2720		494		1930	4		292		
			NOV	2494		431		1424	15		624		
			DEC	2659		466		1486	11		696		
			X	2689		686		1516	19		468		
931	RETURNED GOODS, SPEC. TRANSACT.	1000 EUR	JUL	87617	33612			2243	907	45362	4123	1370	
			AUG	66672	47981			1675	588	12385	2864	1179	
			SEP	49236	30651			1642	766	11631	3343	1203	
			OCT	54098	31552			2006	681	15145	3061	1653	
			NOV	52507	31452			1389	927	14814	2456	1469	
			DEC	57070	38694			2469	746	12437	1564	1160	
			X	53658	30955			1688	739	15297	3806	1174	
941	ZOO ANIM., DOGS, CATS, & THE LIKE	1000 EUR	JUL	559	188	20	6	150	36	90	43	26	
			AUG	613	154	23	7	136	89	105	65	34	
			SEP	617	173	26	6	142	52	100	76	42	
			OCT	727	191	24	5	144	85	130	52	96	
			NOV	847	107	19		278	197	39	115	55	
			DEC	914	173	47		256	152	100	110	31	
			X	613	147	29		61	128	61	97	42	
951	FIREARMS OF WARE & AMMUNITION	1000 EUR	JUL	2461	614	22	1069	300				456	
			AUG	2813	627	24	938	1057					167
			SEP	2209	314	43	1039	165					648
			OCT	2732	693	73	1285	294					387
			NOV	2552	607	24	1241	117					563
			DEC	2026	967	19	297	214					529
			X	4061	610	30	1093	347			1572		410
961	COTN, EX. GOLD, N. BFING LEG. TEND.	1000 EUR	JUL	324	180	89		6	1	48			
			AUG	311	81			5		20			
			SEP	328	311						2		
			OCT	821	523	35		65	145	53			
			NOV	328	324	3		5	1	19			
			DEC	36	3	3							
			X	271	171	11		14	13	62			

**ÉVOLUTION DU COMMERCE  
des principaux pays tiers**

TAB. 9

valeurs en Mio \$

Période Period	Grèce Greece		Turquie Turkey		Norvège Norway		Suède Sweden		Finlande Finland		
	Monde	EUR-9	World	EUR-9	Monde	EUR-9	World	EUR-9	Monde	EUR-9	
<b>import</b>											
1974	II	1 217,3	530,4	920,9	414,9	2 179,9	852,9	3 969,3	2 131,1	1 679,1	616,1
	III	962,2	444,6	858,4	396,8	1 907,9	872,3	4 170,3	2 270,3	1 819,4	671,3
	IV	1 268,1	453,0	1 226,8	520,7	2 371,4	953,0	4 554,2	2 376,5	1 851,8	677,0
1975	I	1 289,6	558,6	1 154,5	550,1	2 310,2	1 032,2	4 857,6	2 613,5	2 104,3	775,0
	II	1 388,2	601,8	1 229,2	583,4	2 920,7	1 291,1	4 806,6	2 625,1	1 886,8	679,1
	III										
1974	J	294,2	157,3	209,4	93,5	630,6	272,1	961,1	535,6	473,9	172,9
	F	299,8	144,2	223,5	104,3	606,3	263,6	975,5	522,8	461,4	173,1
	M	343,6	172,9	280,7	131,8	720,7	298,1	1 130,5	619,0	481,9	182,7
	A	306,6	159,7	312,4	132,1	685,5	260,6	1 375,4	752,5	565,0	206,5
	M	456,5	192,7	319,0	134,6	814,7	314,0	1 459,5	768,6	616,3	242,8
	J	454,2	178,0	289,5	148,2	679,7	278,3	1 134,4	610,0	497,8	166,8
	J	334,7	155,9	247,7	110,1	606,8	287,1	1 324,0	691,3	584,8	197,6
	A	308,2	143,5	299,4	137,4	642,0	283,6	1 452,5	797,4	600,2	215,9
	S	319,3	145,2	311,3	149,3	659,1	301,6	1 393,8	781,6	634,4	257,8
	O	433,0	169,7	297,5	133,0	868,2	333,3	1 611,6	837,1	630,3	231,9
	N	372,7	139,7	398,6	172,9	751,5	302,5	1 585,6	815,9	616,2	222,6
	D	462,4	143,6	530,7	214,8	751,7	317,2	1 357,0	723,5	605,3	222,5
1975	J	402,3	185,7	341,6	176,1	727,7	326,2	1 950,0	1 023,5	775,1	294,5
	F	411,8	181,6	360,7	181,3	765,2	316,6	1 473,9	797,2	732,0	253,3
	M	475,5	191,3	452,2	192,7	817,3	389,4	1 433,7	792,8	597,2	227,2
	A	475,0	205,9	390,1	191,7	1 093,5	416,9	1 790,3	962,6	643,9	237,3
	M	449,3	191,6	311,7	153,4	918,4	431,0	1 547,5	863,7	663,3	240,6
	J	463,9	204,3	527,4	238,3	908,8	443,2	1 468,8	798,8	579,6	201,2
	J			412,2	201,1	660,6	319,2	1 473,3	766,3	619,1	236,5
	A			341,8	188,9	608,4	280,7	1 151,1	606,8	570,5	232,9
	S										
	S										
<b>export</b>											
1974	II	552,9	275,6	367,5	174,3	1 571,5	683,3	4 101,7	1 970,8	1 402,4	613,6
	III	446,3	232,3	266,1	138,0	1 469,8	690,8	3 941,5	1 945,5	1 345,1	634,3
	IV	623,6	290,6	384,0	147,9	1 760,2	866,6	4 456,5	1 992,5	1 544,5	582,9
1975	I	514,6	240,2	355,2	131,1	1 618,4	742,8	4 550,9	2 076,6	1 452,5	540,1
	II	502,6	255,4	283,7	119,5	1 715,7	871,8	4 672,2	2 009,8	1 325,8	448,4
	III										
1974	J	110,3	51,0	156,6	74,5	456,6	199,3	1 042,3	520,2	387,2	181,4
	F	107,6	65,9	153,7	66,3	470,0	199,0	1 061,8	533,0	374,3	167,5
	M	180,3	100,9	195,4	89,4	506,6	259,7	1 228,4	626,0	417,3	196,2
	A	164,7	81,9	149,6	61,3	515,3	208,7	1 428,2	682,5	474,5	205,8
	M	190,8	83,5	127,6	64,3	587,2	252,7	1 375,0	658,3	501,1	222,6
	J	197,4	110,2	99,3	48,7	469,0	221,9	1 298,5	630,0	426,8	185,2
	J	143,2	79,5	70,8	37,7	499,0	262,8	1 260,3	614,3	485,4	213,6
	A	163,2	85,3	86,4	50,2	472,9	215,1	1 320,9	586,0	413,1	212,4
	S	139,9	67,5	108,9	50,1	497,9	212,9	1 360,3	745,2	446,6	208,3
	O	172,1	89,2	98,5	54,4	646,1	315,2	1 643,1	731,5	588,6	206,4
	N	212,6	108,5	123,3	54,1	553,7	267,6	1 383,2	633,5	484,9	193,0
	D	238,9	92,9	162,2	66,4	560,4	283,8	1 430,2	627,5	471,0	183,5
1975	J	201,0	100,1	112,5	46,3	540,0	251,6	1 514,8	704,9	560,2	218,1
	F	153,2	59,2	124,2	41,2	625,3	275,8	1 553,8	695,4	443,1	161,8
	M	160,4	80,9	118,5	43,6	452,8	215,4	1 482,3	676,3	449,2	160,2
	A	163,5	68,0	101,7	39,4	631,6	328,6	1 696,1	710,5	487,5	166,2
	M	139,3	70,7	77,6	32,5	482,9	244,6	1 481,6	626,6	448,4	162,9
	J	199,8	116,7	104,4	47,6	601,2	298,6	1 494,6	672,7	389,9	119,3
	J			99,9	42,8	480,0	231,7	1 348,9	617,8	450,1	151,2
	A			120,1	45,4	433,4	215,9	988,7	453,8	302,3	118,8
	S										
	S										

TAB. 9

TRENDS IN TRADE  
of the main non-EC countries

value in Mio \$

Période Period	Suisse Switzerland		Autriche Austria		Portugal		Espagne Spain		Yougoslavie Yugoslavia		
	World	EUR-9	Monde	EUR-9	World	EUR-9	Monde	EUR-9	World	EUR-9	
<b>import</b>											
1974	II	3 741,8	2 515,5	1 971,3	1 233,5	987,8	429,8	4 222,5	1 456,6	2 080,6	784,0
	III	3 546,6	2 387,7	2 013,0	1 242,8	1 006,6	391,9	3 882,4	1 378,2	2 190,5	883,4
	IV	3 777,8	2 493,1	2 153,8	1 278,4	1 905,9	803,0	4 152,0	1 461,4	2 046,3	879,9
1975	I	3 630,0	2 344,9	2 428,2	1 513,2	891,4	388,7	4 152,9	1 460,4	1 840,1	818,9
	II	3 469,7	2 294,0	2 422,3	1 517,5	1 076,1	437,5	4 533,4	1 488,6	2 084,8	838,3
	III	3 014,8	2 034,9					3 621,0	1 282,8		
1974	J	1 048,4	680,5	642,5	400,7	53,7	29,8	1 040,1	392,0	574,7	223,4
	F	1 077,0	710,5	673,8	421,8	218,9	107,2	944,6	371,9	563,3	220,2
	M	1 252,9	826,5	733,6	458,5	326,2	136,0	1 200,2	489,4	615,1	236,3
	A	1 229,0	828,7	686,6	436,8	296,3	131,8	1 378,3	459,7	677,4	252,2
	M	1 322,8	901,2	736,1	467,0	363,9	158,4	1 418,1	531,4	650,9	244,1
	J	1 190,0	785,6	548,6	329,7	327,6	139,6	1 426,1	465,5	752,3	287,7
	J	1 308,9	914,9	640,6	407,5	333,5	135,0	1 453,1	513,2	813,0	316,4
	A	1 066,2	692,7	635,3	391,9	341,2	118,2	1 173,8	409,5	723,7	300,5
	S	1 171,5	780,1	737,1	443,4	331,9	138,7	1 255,5	455,5	653,8	266,5
	O	1 347,6	911,2	791,4	481,1	488,9	189,9	1 339,0	480,0	731,1	300,1
	N	1 222,4	796,2	714,3	428,4	424,9	207,2	1 439,3	506,8	620,7	290,4
	D	1 207,8	785,7	648,1	368,9	992,1	405,9	1 373,7	474,6	694,5	289,4
1975	J	1 225,8	768,3	770,4	459,2	363,9	144,7	1 328,0	485,0	676,2	287,0
	F	1 212,2	792,0	811,8	511,0	301,0	132,9	1 406,8	509,6	576,8	266,9
	M	1 192,0	784,6	846,0	543,0	226,5	111,1	1 418,1	465,8	587,1	265,0
	A	1 266,8	810,0	837,5	525,0	286,3	140,3	1 614,2	550,1	733,4	289,5
	M	1 069,3	714,6	745,7	466,3	469,7	179,1	1 488,6	467,0	676,6	256,7
	J	1 133,6	769,4	839,1	526,2	320,1	118,1	1 430,6	471,5	674,8	292,1
	J	1 092,8	757,7	760,4	491,4	190,6	91,7	1 273,7	515,6		
	A	862,3	564,6	645,2	394,6	206,4	74,4	1 216,0	417,4		
	S	1 059,7	712,6					1 131,3	349,8		
<b>export</b>											
1974	II	3 056,3	1 413,8	1 578,7	730,0	523,6	255,5	1 745,1	815,6	1 058,9	314,1
	III	2 847,9	1 225,1	1 598,8	679,6	478,8	234,2	1 560,0	686,4	1 033,5	268,4
	IV	3 381,4	1 373,8	1 781,5	728,5	864,8	419,6	2 227,9	1 057,7	1 004,5	225,4
1975	I	3 163,9	1 405,5	1 882,6	823,2	496,4	237,9	1 993,8	963,6	995,7	236,8
	II	3 355,7	1 480,7	1 928,1	840,2	469,2	240,7	1 960,6	889,2	988,8	220,5
	III	2 951,9	1 259,3					1 553,0	591,5		
1974	J	760,5	360,5	458,4	230,8	58,4	25,5	600,4	319,0	327,9	95,3
	F	905,9	427,6	505,3	244,1	141,6	64,2	446,4	224,8	313,3	93,7
	M	994,9	451,3	566,2	261,0	207,0	99,9	518,3	265,8	332,3	119,5
	A	983,5	462,3	554,8	261,5	167,7	76,1	585,4	278,0	358,4	117,8
	M	1 108,0	507,2	579,1	269,2	201,5	107,6	612,4	276,6	337,8	108,0
	J	964,8	444,3	444,8	199,3	154,4	71,8	547,3	261,0	362,7	88,3
	J	1 064,8	477,5	508,7	225,3	174,9	89,7	468,6	223,0	439,1	120,4
	A	812,8	318,5	492,9	196,1	150,4	69,3	494,1	205,6	283,7	67,3
	S	970,3	429,1	597,2	258,7	153,5	75,2	597,3	257,8	310,7	80,7
	O	1 138,8	492,8	639,1	274,5	246,5	125,1	772,9	363,4	311,2	80,9
	N	1 150,7	466,1	608,9	251,2	229,0	117,8	736,1	354,9	300,3	67,4
	D	1 091,9	414,9	533,5	202,8	389,3	176,7	718,9	339,4	393,0	77,1
1975	J	1 000,6	466,6	555,1	253,4	174,4	83,3	733,5	341,8	410,1	91,1
	F	1 084,2	469,3	657,9	284,1	169,0	80,7	697,8	354,6	275,2	66,3
	M	1 079,1	469,6	669,6	285,7	153,0	73,9	562,5	267,2	310,4	79,4
	A	1 130,9	506,3	669,0	280,8	151,8	73,5	639,4	323,9	314,0	80,2
	M	1 046,1	450,0	601,7	261,9	163,7	80,0	690,2	294,2	345,5	69,3
	J	1 178,7	524,4	657,4	297,5	180,7	87,2	631,0	271,1	329,3	71,0
	J	1 100,7	469,7	634,0	287,5	164,6	86,5	624,7	242,4		
	A	808,9	329,7	483,1	208,0	112,3	54,3	368,8	145,5		
	S	1 042,3	459,9					559,5	203,6		



ÉVOLUTION DU COMMERCE  
des principaux pays tiers

TAB. 9

valeurs en Mio \$

Période Period	Pologne Poland		Tchécoslovaquie Czechoslovakia		Rép. d'Afrique du Sud Rep. of South Africa		États-Unis United States		Canada		
	Monde	EUR-9	World	EUR-9	Monde	EUR-9	World	EUR-9	Monde	EUR-9	
<b>import</b>											
1974	II	2 359,3	709,6	1 569,7	231,3	1 811,6	905,7	25 826,5	5 110,0	8 308,8	812,2
	III	2 424,4	772,1	1 447,6	217,2	1 929,6	929,3	26 610,6	4 755,7	7 965,6	841,1
	IV	2 830,6	835,6	1 763,6	324,5	1 987,9	979,6	27 358,3	5 023,0	8 940,8	838,8
1975	I	2 661,0	734,3	1 699,2	245,4			24 600,9	4 664,0	8 262,2	831,2
	II	3 368,7	955,0	2 150,8	290,0			23 065,4	3 981,2	9 024,8	859,6
	III	3 064,0	840,5								
1974	J	:	:	258,8	22,8	508,7	251,9	6 649,6	1 346,0	2 174,6	206,3
	F	:	:	372,6	46,7	431,4	169,7	6 692,3	1 333,3	2 211,5	177,7
	M	911,4	293,0	595,1	108,3	556,2	272,2	7 823,2	1 627,6	2 498,5	223,1
	A	653,9	189,1	379,5	48,2	541,9	278,9	8 370,8	1 731,9	2 479,8	251,9
	M	804,4	252,0	516,9	77,8	641,6	310,1	8 899,2	1 696,8	3 032,3	283,5
	J	901,0	268,5	673,3	105,3	628,1	316,7	8 556,5	1 681,3	2 786,7	276,8
	J	739,5	252,7	379,7	48,5	666,1	321,4	9 003,1	1 612,4	2 766,6	306,6
	A	807,0	246,3	291,8	53,1	656,5	301,6	9 166,4	1 696,1	2 562,8	276,6
	S	877,9	273,1	776,1	115,6	607,0	306,3	8 441,1	1 447,2	2 636,2	257,9
	O	773,5	250,8	414,9	61,9	698,5	339,2	9 186,0	1 699,1	3 121,4	279,6
	N	751,9	214,1	523,6	86,3	676,3	327,5	8 975,5	1 671,9	3 045,5	270,0
	D	1 305,2	370,7	925,1	176,3	613,1	312,9	9 196,8	1 652,0	2 773,9	289,2
1975	J	555,2	149,8	332,1	31,4	707,5	362,2	9 860,2	1 829,7	2 827,9	292,2
	F	931,8	259,7	575,7	84,4	655,3	343,8	7 197,0	1 309,6	2 605,6	259,8
	M	1 174,0	324,8	791,4	129,6	670,6	361,3	7 543,7	1 524,7	2 828,7	279,2
	A	1 072,1	284,7	584,9	65,8	699,6	339,3	8 257,4	1 341,7	2 836,0	246,0
	M	1 076,2	317,0	702,8	82,7	699,4	364,0	7 446,0	1 288,9	3 015,5	317,6
	J	1 220,4	353,3	863,1	141,5			7 362,0	1 350,6	3 173,3	296,0
	J	970,1	258,4	567,3	60,3			7 976,3	1 403,1	2 625,1	285,3
	A	1 044,7	314,1	587,9	69,5			7 560,6	1 252,7		
	S	1 049,2	268,0								
<b>export</b>											
1974	II	1 805,1	395,9	1 521,1	231,5	1 185,9	619,3	25 290,5	5 806,8	8 494,1	1 028,0
	III	1 783,6	407,6	1 343,5	190,5	1 363,3	658,8	23 367,4	5 007,6	8 113,3	997,6
	IV	2 314,2	471,3	1 766,4	290,8	1 363,1	677,9	27 135,1	5 908,6	8 782,9	1 164,8
1975	I	2 428,1	489,4	1 706,1	224,1			27 214,8	6 424,1	7 574,8	1 027,2
	II	2 609,1	457,2	2 120,3	273,9			26 718,1	5 347,8	8 432,4	1 098,9
	III	2 547,9	464,2								
1974	J	:	:	315,4	47,2	246,6	108,1	6 873,6	1 595,3	2 295,5	299,6
	F	:	:	396,5	53,2	325,0	214,4	7 340,1	1 737,7	2 217,4	250,5
	M	746,6	176,0	619,6	81,8	431,4	251,8	8 547,3	2 032,8	2 497,0	303,1
	A	498,1	101,8	400,7	62,6	413,2	226,9	8 418,0	1 935,3	2 558,7	272,9
	M	586,3	123,7	483,3	76,1	391,8	189,2	8 488,1	1 950,1	3 172,9	416,4
	J	720,7	170,4	637,1	92,8	380,9	203,2	8 384,4	1 921,4	2 762,5	338,7
	J	462,9	109,9	397,8	60,3	469,7	228,2	7 695,7	1 728,2	2 817,4	384,8
	A	564,4	123,0	302,2	44,6	462,7	224,0	7 998,9	1 723,3	2 593,5	317,0
	S	756,3	174,7	643,5	85,6	430,9	206,6	7 672,8	1 556,1	2 702,4	295,8
	O	597,2	152,0	394,9	68,6	466,7	212,2	8 994,1	1 917,1	3 080,5	479,8
	N	608,7	119,7	550,4	102,2	453,2	235,4	9 397,5	2 185,4	2 991,6	307,3
	D	1 108,3	199,6	821,1	120,0	448,2	230,3	8 743,5	1 806,1	2 710,8	377,7
1975	J	573,5	118,3	318,1	44,9	524,0	273,9	9 202,8	2 170,3	2 697,7	382,2
	F	783,8	161,3	539,9	64,8	442,5	220,5	8 545,5	2 034,1	2 442,9	337,0
	M	1 070,8	209,8	848,1	114,4	500,9	184,8	9 466,5	2 219,7	2 434,2	308,0
	A	728,8	126,8	520,8	64,7	500,8	208,8	9 074,4	1 898,0	2 568,3	302,5
	M	774,9	146,2	624,3	78,9	464,8	202,4	8 952,8	1 833,0	2 894,2	362,8
	J	1 105,4	184,2	975,2	130,3			8 690,9	1 616,8	2 969,9	433,6
	J	698,3	143,3	523,3	61,8			8 265,4	1 664,6	2 445,1	347,5
	A	800,7	131,9	521,9	61,8			8 480,6	1 723,9		
	S	1 048,9	189,0								

TAB. 9

TRENDS IN TRADE  
of the main non-EC countries

value in Mio \$

Période Period	Israël Israel		Inde India		Japon Japan		Hong Kong		Australie Australia		
	World	EUR-9	Monde	EUR-9	World	EUR-9	Monde	EUR-9	World	EUR-9	
<b>import</b>											
1974	II	:	:	1 242,6	250,7	16 776,2	1 125,5	1 922,4	247,5	2 731,5	711,3
	III	1 053,4	495,0			15 472,4	1 019,2	1 713,5	277,2	3 250,0	940,0
	IV					15 865,4	930,5	1 488,9	209,1	2 873,0	805,8
1975	I	:	:			14 454,0	848,2	1 476,7	217,4	2 488,7	781,5
	II	1 016,0	529,3			14 310,3	847,6	1 589,0	216,9	2 477,1	746,7
	III										
1974	J	246,3	105,3	398,7	70,3	3 895,6	270,4	478,5	65,6	738,4	188,7
	F	265,1	124,5	423,7	84,7	4 904,2	311,6	502,2	60,8	749,1	223,4
	M	345,8	174,3	466,8	69,8	5 120,4	329,6	605,7	84,6	809,9	234,5
	A	330,5	182,9	421,0	93,2	5 328,1	332,1	620,6	80,9	826,7	199,5
	M	369,1	210,7	386,3	56,5	5 941,3	397,4	680,8	104,1	1 044,1	271,4
	J	:	:	435,3	101,0	5 506,8	396,0	621,0	62,5	860,7	240,4
	J	384,6	208,6			5 603,9	398,8	603,4	115,9	1 062,8	312,0
	A	325,1	133,1			5 148,7	330,5	583,1	83,0	1 124,6	325,4
	S	343,7	153,3			4 719,8	299,9	527,0	78,3	1 062,6	302,6
	O	377,7	182,0			5 371,0	312,1	482,6	71,3	1 041,9	267,4
	N	:	:			5 121,0	300,4	506,4	68,7	946,3	247,1
	D	410,7	164,7			5 373,4	318,0	499,9	69,1	884,8	291,3
1975	J	:	:			4 908,9	272,4	512,0	74,1	945,3	303,4
	F	342,9	162,1			4 510,5	274,9	461,5	70,5	800,9	266,6
	M	:	:			5 034,6	300,9	503,2	72,8	742,5	211,5
	A	363,7	194,4			4 711,8	292,3	513,3	72,7	879,9	250,8
	M	315,1	154,6			5 084,0	268,7	543,8	80,3	867,3	272,9
	J	337,2	180,3			4 514,5	286,6	531,9	63,9	729,9	223,0
	J	332,9	154,0			4 962,8	312,7	568,6	64,6	904,7	297,7
	A										
	S										
<b>export</b>											
1974	II	:	:	820,8	196,4	13 741,2	1 516,3	1 591,9	372,8	2 719,9	444,3
	III	401,8	141,9			14 972,8	1 715,9	1 590,5	335,8	2 970,7	456,3
	IV	494,0	180,8			16 540,7	1 655,9	1 333,4	338,5	2 851,1	416,6
1975	I	:	:			13 212,6	1 410,9	1 284,5	347,1	2 928,3	462,7
	II	483,3	215,3			13 687,7	1 429,8	1 407,4	361,6	:	:
	III										
1974	J	120,3	43,3	265,9	55,3	2 610,9	237,5	486,0	130,9	874,4	157,5
	F	140,0	54,8	275,0	70,9	3 553,7	390,6	412,4	94,0	878,4	129,1
	M	174,0	69,4	423,5	107,1	4 126,8	455,4	493,7	116,7	779,9	113,0
	A	148,6	64,6	223,8	54,7	4 262,7	475,2	496,9	114,0	765,7	113,2
	M	169,2	62,1	274,3	65,3	4 625,3	534,8	567,8	135,8	1 062,5	170,1
	J	:	:	322,7	76,4	4 853,2	506,3	527,2	123,0	891,7	161,0
	J	141,9	48,3			5 182,0	538,1	529,4	117,3	972,8	156,7
	A	130,7	51,5			5 028,9	553,9	553,7	122,7	968,2	147,7
	S	129,2	42,1			4 761,9	623,9	507,4	95,8	1 029,7	151,9
	O	149,3	54,3			5 470,6	547,5	421,9	93,8	931,8	113,7
	N	149,0	55,6			5 099,0	486,6	467,5	117,6	965,3	171,6
	D	195,7	70,9			5 971,1	621,8	444,0	127,1	954,0	131,3
1975	J	167,5	78,4			3 686,5	370,8	457,5	120,3	1 002,9	157,3
	F	173,6	65,2			4 444,1	491,6	376,6	102,1	999,0	172,1
	M	:	:			5 082,0	548,5	450,4	124,7	926,4	133,3
	A	183,3	109,2			4 831,6	574,4	452,6	121,4	1 041,2	162,6
	M	147,2	56,1			4 393,1	436,8	465,3	116,6	1 077,4	170,3
	J	152,8	50,0			4 463,0	418,6	489,5	123,6	:	:
	J	149,0	47,6			4 802,9	467,9	526,7	125,2	:	:
	A										
	S										

EC FOREIGN TRADE IN AGRICULTURAL PRODUCTS

C. — Products subject to the Regulations of the Common Agricultural Policy

1 000 Eur

January-December 1973 — Total trade (World)

CST number	Products	Reporting country	IMPORTS								
			EUR-9	Deutsch-land (BR)	France	Italia	Neder-land	Belg.-Lux.	United Kingdom	Ireland	Danmark
001.3	Live swine		239 663	108 295	77 359	33 156	3 326	13 958	1 845	1 724	0
011.3	Meat of swine		744 071	254 367	212 156	237 949	12 244	9 773	16 280	301	1 001
011.6	Edible offals (other than of poultry)		260 179	39 262	91 082	6 409	15 567	15 772	91 522	119	446
012	Meat and offals, dried, salted or smoked		406 986	13 660	12 976	1 263	4 109	3 624	371 255	30	69
013.4	Sausages		72 982	35 818	4 652	1 192	9 024	4 903	17 256	6	131
013.8	Other prepared or preserved meat		461 696	134 381	21 265	11 866	17 941	13 483	261 659	429	672
091.3	Rendered pig and poultry fat		84 469	3 785	1 086	1 430	8 736	9 263	58 166	382	1 621
411.3-1	Unrendered pig and poultry fat		16 096	8 433	2 053	3	1 864	1 108	2 622	0	13
<b>Total swine and swine meat (Reg. 20/62)</b>			<b>2 286 142</b>	<b>598 001</b>	<b>422 629</b>	<b>293 268</b>	<b>72 811</b>	<b>71 884</b>	<b>820 605</b>	<b>2 991</b>	<b>3 953</b>
041	Wheat and meslin		1 212 332	248 292	43 023	226 874	197 232	153 352	330 898	10 274	2 387
043	Barley		428 223	141 335	303	119 876	26 066	102 240	22 961	3 252	12 190
044	Maize		1 585 043	307 453	38 558	420 471	347 883	146 016	282 315	20 352	21 995
045	Other cereals		185 585	62 389	4 936	22 330	29 803	36 617	16 484	9 222	3 804
046	Flour and meal of wheat or meslin		26 779	15 274	3 503	183	2 729	2 820	1 797	106	367
047	Flour and meal of other cereals		13 960	479	2 215	65	1 984	1 884	848	706	5 779
048.1-1	Flakes, grains; cereal germs		20 527	989	1 238	4 869	1 470	5 537	791	671	4 962
048.2	Malt		65 902	25 180	167	9 810	13 093	9 682	7 303	562	105
055.4-4	Flour and meal of sago, manioc, etc.		311	107	10	41	15	27	65	16	30
081.2	Bran, sharps, other cereal residues		140 643	12 144	13 361	7 404	45 012	44 439	15 037	3 182	64
081.9-9	Foodstuffs prepared for animals		241 814	28 580	31 540	70 559	45 755	25 011	33 380	2 957	4 032
599.5-1	Starches; inulin		51 386	9 498	5 671	4 216	1 524	4 402	21 771	2 830	1 574
599.5-2	Wheat gluten, whether or not dried		7 371	7	548	37	126	243	6 401	0	9
<b>Total cereals and cereal preparations (Reg. 19/62)</b>			<b>3 979 876</b>	<b>851 727</b>	<b>144 973</b>	<b>886 735</b>	<b>712 692</b>	<b>532 270</b>	<b>740 051</b>	<b>54 130</b>	<b>57 298</b>
051.1	Oranges, tangerines, mandarins, clement.		487 716	170 260	146 862	34	54 778	35 317	67 918	3 697	8 850
051.2-1	Lemons and limes		74 170	34 115	28 576	5	4 829	6 289	0	356	0
051.4	Apples, fresh		324 993	149 055	13 007	3 604	22 547	23 046	101 865	6 174	5 695
051.5	Grapes, fresh		120 595	65 617	7 386	1 787	6 502	8 760	26 859	841	2 843
051.9-2	Pears and quinces, fresh		74 964	37 075	9 209	1 359	4 929	4 557	15 425	1 088	1 322
051.9-3	Stone fruit, fresh		151 517	86 877	6 618	2 730	12 311	17 298	23 053	479	2 151
051.9-4	Berries, fresh		85 438	67 663	4 544	1 554	5 313	2 463	3 070	22	809
054.4	Tomatoes fresh or chilled		293 370	133 523	73 295	1 068	7 022	2 228	71 871	1 961	2 396
054.5	Other vegetables, fresh or chilled		311 758	311 924	95 958	9 966	26 763	22 895	76 838	1 331	6 083
<b>Total fruit and vegetables, fresh or chilled (Reg. 23/62)</b>			<b>2 164 521</b>	<b>1 056 115</b>	<b>385 455</b>	<b>22 107</b>	<b>144 994</b>	<b>122 853</b>	<b>386 899</b>	<b>15 949</b>	<b>30 149</b>
025	Eggs (Reg. 21/62)		218 348	147 773	10 618	16 266	17 705	3 376	20 914	1 014	682
001.4	Live poultry		34 049	4 900	3 735	10 672	3 945	8 916	994	886	1
011.4	Dead poultry and edible offals thereof		291 590	261 635	5 039	6 433	4 171	8 110	6 125	8	69
011.8-1	Poultry liver, fresh chilled or salted		10 641	3 730	6 393	23	196	232	65	2	0
<b>Total poultry, live or dead (Reg. 22/62)</b>			<b>336 280</b>	<b>270 265</b>	<b>15 167</b>	<b>17 128</b>	<b>8 312</b>	<b>17 258</b>	<b>7 184</b>	<b>896</b>	<b>70</b>
112.1	Wine (Reg. 24/62)		985 122	247 590	185 515	63 229	69 735	95 439	279 219	8 578	35 817
<b>I. Total regulations 19-24/62</b>			<b>9 970 289</b>	<b>3 171 471</b>	<b>1 164 357</b>	<b>1 298 733</b>	<b>1 026 249</b>	<b>843 080</b>	<b>2 254 872</b>	<b>83 558</b>	<b>127 969</b>
042	Rice (Reg. 16/64)		163 826	39 918	43 434	3 065	20 590	15 366	37 494	755	3 204
022	Milk and cream		509 538	74 405	11 278	180 711	151 528	48 188	30 628	2 115	10 685
023	Butter		505 876	67 781	35 029	54 724	11 119	67 829	268 209	247	938
024	Cheese and curd		731 575	250 743	59 644	191 449	16 530	88 445	121 364	773	2 622
<b>Total milk products (Reg. 13/64)</b>			<b>1 746 989</b>	<b>392 934</b>	<b>105 951</b>	<b>426 884</b>	<b>179 177</b>	<b>204 462</b>	<b>420 201</b>	<b>3 135</b>	<b>14 245</b>
001.1	Bovine cattle		986 149	44 315	22 483	682 148	33 747	76 504	104 117	21 628	1 207
011.1	Meat of bovine animals		1 905 335	349 854	269 178	731 960	118 027	51 301	382 728	730	1 557
<b>Total cattle and meat of bovine animals (Reg. 14/64)</b>			<b>2 891 484</b>	<b>394 169</b>	<b>291 661</b>	<b>1 414 108</b>	<b>151 774</b>	<b>127 805</b>	<b>486 845</b>	<b>22 358</b>	<b>2 764</b>
<b>II. Total regulations 13, 14, 16/64</b>			<b>4 802 299</b>	<b>827 021</b>	<b>441 046</b>	<b>1 844 057</b>	<b>351 541</b>	<b>347 633</b>	<b>944 540</b>	<b>26 248</b>	<b>20 213</b>
<b>Total I + II</b>			<b>14 772 588</b>	<b>3 998 492</b>	<b>1 605 403</b>	<b>3 142 790</b>	<b>1 377 790</b>	<b>1 190 713</b>	<b>3 199 412</b>	<b>109 806</b>	<b>148 182</b>
221.1-221.8	Oil-nuts, kernels, seeds		1 807 479	642 704	194 818	282 331	319 465	95 384	203 051	2 903	66 823
221.9	Flour and meal of oil-nuts, etc.		18 390	833	419	3 637	1 216	1 342	425	9 861	657
411.1	Oils of fish and marine animals		269 849	69 617	23 385	14 337	67 115	23 018	66 595	2 924	2 858
pt.421+422	Vegetable oils (excl. olive oil)		932 955	179 222	203 803	216 267	104 066	61 087	152 640	8 420	7 450
431.2	Hydrogenated oils and fats		2 352	185	851	215	348	55	687	0	11
091.4	Margarine, imitation lard, etc.		17 764	3 230	4 895	1 539	3 266	2 498	977	1 346	13
431.3-2	Residues from treatment of fats		2 352	185	851	215	348	55	687	0	11
081.3	Oil seed cake and meal, etc.		1 409 615	390 169	300 669	123 647	182 776	116 094	142 659	15 123	138 478
421.5	Olive oil		207 255	4 379	39 475	158 091	645	861	3 448	68	288
<b>III. Total oils and fats (Reg. 136/66)</b>			<b>4 668 011</b>	<b>1 290 524</b>	<b>769 166</b>	<b>800 279</b>	<b>679 245</b>	<b>300 394</b>	<b>571 169</b>	<b>40 645</b>	<b>216 589</b>
061.1+2	Sugar, beet and cane		573 338	32 190	85 814	129 406	22 596	2 571	296 249	2 836	1 676
054.8-2	Beets and sugar canes		450	83	2	77	89	176	4	0	19
061.9	Other sugars and syrups		31 357	11 369	4 131	3 888	3 574	1 843	2 190	1 816	2 446
062.0-2	Flavoured or coloured sugars, syrups, etc.		3 174	745	186	221	425	1 255	260	27	55
<b>IV. Total sugar (Reg. 44/67)</b>			<b>608 319</b>	<b>44 387</b>	<b>90 133</b>	<b>133 592</b>	<b>26 684</b>	<b>5 945</b>	<b>298 703</b>	<b>4 679</b>	<b>4 196</b>
<b>Total all regulations I-IV</b>			<b>20 048 908</b>	<b>5 333 403</b>	<b>2 464 702</b>	<b>4 076 661</b>	<b>2 083 719</b>	<b>1 497 052</b>	<b>4 069 284</b>	<b>155 130</b>	<b>368 967</b>
031.1	Fish, fresh, chilled or frozen		555 922	134 564	112 553	99 930	31 552	38 489	94 102	521	44 211
031.2	Fish simply conserved		101 961	23 789	17 259	49 395	2 811	5 060	1 133	1 012	1 502
031.3	Crustacea, etc., fresh or simply conserved		147 383	9 467	69 456	23 215	7 928	15 646	19 166	734	1 771
032.01	Prepared or preserved fish n.e.s.		282 436	48 621	47 626	27 295	12 352	24 204	115 409	2 759	4 170
032.02	Crustacea, etc., n.e.s.		87 557	12 252	23 603	909	9 207	17 126	28 840	96	6 524
081.4	Meat and fish meal		289 822	79 780	17 636	25 284	22 070	20 345	107 879	4 160	12 668
<b>Total fish</b>			<b>1 476 081</b>	<b>308 473</b>	<b>288 133</b>	<b>226 028</b>	<b>85 920</b>	<b>120 870</b>	<b>366 529</b>	<b>9 282</b>	<b>70 846</b>
121	Tobacco, crude or dried		771 155	209 420	42 885	36 047	91 682	53 959	267 840	24 027	45 295
265.1	Flax		59 968	4 814	4 477	9 873	762	25 327	13 742	916	57
265.2	True hemp (incl. tow and waste)		5 150	820	476	2 310	6	228	1 245	57	8
054.84	Hops		28 996	9 883	3 080	1 610	398	7 890	2 180	2 785	1 170
292.5	Seeds, spores and fruit to sow		132 522	31 619	31 817	14 783	17 311	9 213	18 658	3 151	5 970
<b>Total of the above products</b>			<b>997 791</b>	<b>256 556</b>	<b>82 735</b>	<b>64 623</b>	<b>110 159</b>	<b>96 617</b>	<b>303 665</b>	<b>30 936</b>	<b>52 500</b>
<b>Total of the regulated products</b>			<b>22 522 780</b>	<b>5 898 432</b>	<b>2 835 570</b>	<b>4 367 312</b>	<b>2 279 798</b>	<b>1 714 539</b>	<b>4 739 478</b>	<b>195 348</b>	<b>492 313</b>



**COMMERCE EXTERIEUR DES PRODUITS AGRICOLES DE LA CE**  
**C. — Produits soumis aux règlements de la politique agricole commune**

Janvier-décembre 1973 — Commerce global (Monde)

1 000 Eur

Code CST	Libellé des produits	Pays déclarant	EXPORTS								
			EUR-9	Deutsch-land (BR)	France	Italia	Neder-land	Belg.-Lux.	United Kingdom	Ireland	Danmark
001.3	Animaux vivants, espèce porcine		237 369	10 486	8 573	1	85 396	103 816	4 663	1 875	22 559
011.3	Viande de l'espèce porcine		710 745	2 799	20 488	294	308 744	222 098	25 816	17 804	112 702
011.6	Abats comestibles, sf de volaille		76 920	2 566	2 217	939	19 752	10 522	7 276	12 932	20 716
012	Viandes, abats, séchés, salés, fumés		374 045	3 574	3 824	11 650	19 766	16 295	3 095	23 730	292 111
013.4	Saucisses, similaires de viande		94 402	10 619	13 267	14 788	13 628	17 411	3 577	61	21 051
013.8	Autr. prépar. conserves de viande		593 519	8 131	32 573	9 386	233 267	70 643	4 689	14 135	220 695
091.3	Saindoux, graisse de vol. non pres. ni fond.		60 897	11 416	10 483	4 690	18 924	10 535	536	117	4 186
411.3-1	Graisses de porc et de vol. non pres. ni fond.		14 263	1 644	284	4 673	2 664	3 399	0	153	1 446
<b>Total animaux et viande de l'espèce porcine (Règl. 20/62)</b>			<b>2 162 160</b>	<b>51 235</b>	<b>91 709</b>	<b>46 421</b>	<b>702 141</b>	<b>454 719</b>	<b>49 652</b>	<b>70 807</b>	<b>695 476</b>
041	Froment et méteil		920 309	92 608	717 277	5 441	48 966	38 760	1 168	423	15 666
043	Orge		439 402	27 959	337 865	2	14 467	14 124	23 857	4 266	16 862
044	Mais		537 013	21 081	343 097	1 280	150 038	20 124	1 339	10	44
045	Autres céréales		87 437	17 937	33 365	2 130	24 871	2 934	3 841	110	2 249
046	Semoul., far. de froment et de méteil		246 324	49 466	118 644	38 277	19 145	17 976	2 476	182	158
047	Semoules, farines d'autres céréales		21 567	14 406	1 440	814	2 047	1 844	435	31	550
048.1-1	Flocons, grains; germes de céréales		34 971	14 546	9 103	179	8 260	1 167	1 027	23	666
048.2	Malt, même torréfié		155 304	17 881	55 245	1 139	2 821	51 927	14 908	4 656	6 727
055.4.4	Farine, semoules de sagou, manioc		158	77	7	0	21	22	31	0	0
081.2	Sons, remoul., résidus de céréales		42 536	14 241	12 722	280	6 834	2 864	5 063	223	309
081.9-9	Aliments préparés pour animaux		335 485	80 098	62 878	12 655	85 100	32 988	32 427	16 477	12 862
599.5-1	Amidons, féculés, inuline		66 829	8 348	11 275	1 462	43 194	524	1 053	8	965
599.5-2	Gluten et sa farine, même torréfiés		3 344	1 798	53	284	988	106	104	0	11
<b>Total céréales et préparations de céréales (Règl. 19/62)</b>			<b>2 890 679</b>	<b>360 446</b>	<b>1 702 971</b>	<b>63 943</b>	<b>406 752</b>	<b>185 360</b>	<b>87 729</b>	<b>26 409</b>	<b>57 069</b>
051.1	Oranges, clémentines, mandarines		40 221	1 671	5 910	13 959	9 363	6 570	2 004	239	505
051.2-1	Citrons, limons et limes		40 188	342	726	36 242	2 475	395	0	8	0
051.4	Pommes, fraîches		254 470	3 275	122 107	74 162	34 103	14 980	3 806	239	1 798
051.5	Raisins frais		77 134	284	10 230	61 449	2 068	2 081	877	37	108
051.9-2	Poires et coings		70 716	793	16 923	43 269	6 472	2 495	675	67	22
051.9-3	Fruits à noyau frais		137 353	5 277	36 051	92 569	136	2 688	593	6	33
051.9-4	Baies fraîches		67 079	1 678	3 905	47 643	4 124	9 574	98	31	26
054.4	Tomates fraîches ou réfrigérées		144 376	137	3 006	3 396	128 187	6 753	333	2 493	71
054.5	Autr. légumes et plantes potag. sf p-d-terre		456 024	1 868	62 810	90 811	226 591	68 193	832	2 601	2 318
<b>Total fruits, légumes frais ou réfrigérés (Règl. 23/62)</b>			<b>1 287 561</b>	<b>15 325</b>	<b>261 668</b>	<b>463 500</b>	<b>413 519</b>	<b>113 729</b>	<b>9 218</b>	<b>5 721</b>	<b>4 881</b>
025	Œufs d'oiseaux (Règl. 21/62)		219 582	10 016	19 371	1 541	96 192	77 967	5 598	153	8 744
001.4	Volaille vivante de basse-cour		41 294	3 964	4 963	863	22 156	3 238	5 331	636	143
011.4	Volaille morte, abats comestibles		339 879	15 966	55 304	872	195 938	22 442	5 115	2 507	41 735
011.8-1	Foies d. volail. frais, réfrig. salés...		3 041	120	768	335	1 416	71	4	4	323
<b>Total volailles vivantes et mortes (Règl. 22/62)</b>			<b>384 214</b>	<b>20 050</b>	<b>61 035</b>	<b>2 070</b>	<b>219 510</b>	<b>25 751</b>	<b>10 450</b>	<b>3 147</b>	<b>42 201</b>
112.1	Vins (Règl. 24/62)		364 946	3 497	2 769	10 820	18 315	13 542	2 477	22 671	290 855
<b>I. Total règlements 19-24/62</b>			<b>7 309 142</b>	<b>460 569</b>	<b>2 139 523</b>	<b>588 295</b>	<b>1 856 429</b>	<b>871 068</b>	<b>165 124</b>	<b>128 908</b>	<b>1 099 226</b>
042	Riz (Règl. 16/64)		94 290	15 374	1 116	54 885	11 445	10 717	425	4	324
022	Lait et crème de lait		1 018 697	200 718	263 047	523	275 195	82 461	61 059	70 277	65 417
023	Beurre		602 037	83 498	106 729	5	196 431	75 684	13 865	40 648	85 177
024	Fromages et caillebotte		770 568	100 715	237 070	40 944	240 499	11 057	6 137	34 395	99 751
<b>Total produits laitiers (Règl. 13/64)</b>			<b>2 391 302</b>	<b>384 931</b>	<b>606 846</b>	<b>41 472</b>	<b>712 125</b>	<b>169 202</b>	<b>81 061</b>	<b>145 320</b>	<b>250 345</b>
001.1	Animaux vivants de l'espèce bovine		701 310	178 583	256 909	2 701	31 069	23 077	47 029	145 501	16 441
011.1	Viande de l'espèce bovine		1 010 330	131 180	186 144	783	236 794	49 288	86 859	170 153	149 129
<b>Total animaux et viande de l'espèce bovine (Règl. 14/64)</b>			<b>1 711 640</b>	<b>309 763</b>	<b>443 053</b>	<b>3 484</b>	<b>267 863</b>	<b>72 365</b>	<b>133 888</b>	<b>315 654</b>	<b>165 570</b>
<b>II. Total règlements 13, 14, 16/64</b>			<b>4 197 232</b>	<b>710 068</b>	<b>1 051 015</b>	<b>99 841</b>	<b>991 433</b>	<b>252 284</b>	<b>215 374</b>	<b>460 978</b>	<b>416 239</b>
<b>Total I - II</b>			<b>11 506 374</b>	<b>1 170 637</b>	<b>3 190 538</b>	<b>688 136</b>	<b>2 847 862</b>	<b>1 123 352</b>	<b>380 498</b>	<b>589 886</b>	<b>1 515 465</b>
221.1-221.8	Graines, noix, amand. oléagineuses		117 016	29 605	40 308	764	23 282	6 672	2 738	49	13 598
221.9	Farines d. grain, noix oléagineuses		6 358	645	172	41	1 485	250	3 464	88	213
411.1	Graisses, huiles de poissons...		20 917	956	2 159	22	4 439	126	2 012	260	10 943
ex421+422	Huiles d'orig. végétale sf d'olive		415 619	127 877	77 637	18 252	131 524	42 838	4 305	1 046	12 140
431.2	Graisses, huil. anim. ou vég., hydro.		80 948	29 053	1 949	47	33 926	5 536	4 785	70	5 582
091.4	Margarine et similaires, saindoux		46 570	9 876	1 692	112	22 415	7 628	4 481	23	343
431.3-2	Résidus d. traitem. d. corps gras		1 628	509	293	21	362	120	276	29	18
081.3	Tourteaux, résidus d'huiles végétales		433 425	221 373	22 245	11 541	117 617	31 496	10 922	393	17 838
421.5	Huile d'olive		36 544	102	16 880	19 251	26	102	172	0	11
<b>III. Total graisses et huiles (Règl. 136/66)</b>			<b>1 159 025</b>	<b>419 996</b>	<b>163 335</b>	<b>50 051</b>	<b>335 076</b>	<b>94 768</b>	<b>33 155</b>	<b>1 958</b>	<b>60 686</b>
061.1+2	Sucres de betteraves et de canne		562 444	51 939	345 925	33	12 280	70 453	61 116	2 301	18 397
054.8-2	Betteraves, cannes à sucre		503	144	204	1	52	14	0	8	80
061.9	Autr. suc., sirops, succed. du miel		53 577	10 199	13 844	1 302	19 680	917	6 892	94	649
062.0-2	Sucr., sirops, mélass. arom., color.		3 731	129	2 923	61	211	148	247	4	8
<b>IV. Total sucre (Règl. 44/67)</b>			<b>620 255</b>	<b>62 411</b>	<b>362 896</b>	<b>1 397</b>	<b>32 223</b>	<b>71 532</b>	<b>68 255</b>	<b>2 407</b>	<b>19 134</b>
<b>Total des règlements I-IV</b>			<b>13 285 654</b>	<b>1 653 044</b>	<b>3 716 769</b>	<b>739 584</b>	<b>3 215 161</b>	<b>1 289 652</b>	<b>481 908</b>	<b>594 251</b>	<b>1 595 285</b>
031.1	Poissons frais, réfrig., congelés		427 096	40 007	37 203	16 530	99 066	18 225	42 403	11 479	162 183
031.2	Poissons salés ou en saumure		65 779	4 440	8 572	691	22 799	2 910	12 129	4 067	10 171
031.3	Crustacés, mollusques, coquillages		73 754	2 636	16 334	6 200	18 346	1 284	18 630	4 767	5 557
032.01	Préparations et conserves, caviar		84 560	34 254	4 574	3 614	6 858	3 475	9 634	358	21 793
032.02	Préparations crustacés, mollusques		34 093	3 688	6 988	178	11 109	948	1 622	133	9 427
081.4	Poudres de poissons (y compris de viande)		148 680	23 752	14 806	5 006	9 118	5 262	5 135	3 135	82 466
<b>Total poissons</b>			<b>833 962</b>	<b>108 777</b>	<b>88 477</b>	<b>32 219</b>	<b>167 296</b>	<b>32 104</b>	<b>89 553</b>	<b>23 939</b>	<b>291 597</b>
121	Tabac brut et déchets		80 539	8 612	3 163	26 238	25 827	4 166	2 765	8 270	1 498
265.1	Lin		72 034	146	26 382	364	4 624	39 017	1 446	53	2
265.2	Chanvre		1 059	159	182	506	6	190	6	0	0
054.84	Houblon		40 214	33 771	2 510	0	46	2 475	1 303	106	3
292.5	Graines, spores et fruits à ensementer		137 275	21 760	21 794	13 157	39 985	2 820	4 139	70	33 550
<b>Total produits ci-dessus</b>			<b>331 121</b>	<b>64 458</b>	<b>54 031</b>	<b>40 265</b>	<b>70 488</b>	<b>48 668</b>	<b>9 659</b>	<b>8 499</b>	<b>35 053</b>
<b>Total des produits réglementés</b>			<b>14 450 737</b>	<b>1 826 279</b>	<b>3 859 277</b>	<b>812 068</b>	<b>3 452 945</b>	<b>1 370 424</b>	<b>581 120</b>	<b>626 689</b>	<b>1 921 935</b>

EC FOREIGN TRADE IN AGRICULTURAL PRODUCTS

C. — Products subject to the Regulations of the Common Agricultural Policy

1000 Eur

January-December 1973 — Intra-EC trade

CST number	Products	Reporting country	IMPORTS							Ireland	Danmark
			EUR-9	Deutschland (BR)	France	Italia	Nederland	Belg.-Lux.	United Kingdom		
001.3	Live swine		231 113	108 114	71 027	31 873	3 326	13 227	1 822	1 724	0
011.3	Meat of swine		653 286	246 061	169 082	206 659	11 907	7 970	11 235	301	71
011.6	Edible offals (other than of poultry)		60 400	20 663	20 064	1 806	1 983	4 588	11 147	119	30
012	Meat and offals, dried, salted or smoked		357 127	13 053	12 709	9 17	3 995	2 719	323 703	30	1
013.4	Sausages		63 487	28 676	4 497	1 011	8 932	4 867	15 368	6	130
013.8	Other prepared or preserved meat		289 940	89 582	16 665	7 779	11 534	11 927	151 771	387	295
091.3	Rendered pig and poultry fat		55 845	1 954	113	10	5 238	6 865	40 121	294	1 250
411.3-1	Unrendered pig and poultry fat		14 379	8 331	2 013	3	1 863	1 093	1 068	0	8
<b>Total swine and swine meat (Reg. 20/62)</b>			<b>1 725 577</b>	<b>516 434</b>	<b>296 170</b>	<b>250 058</b>	<b>48 778</b>	<b>53 256</b>	<b>556 235</b>	<b>2 861</b>	<b>1 785</b>
041	Wheat and meslin		622 469	135 746	583	92 942	135 282	123 604	128 078	5 933	301
043	Barley		244 792	91 553	275	10 737	22 003	99 620	11 816	3 153	5 635
044	Maize		430 938	74 559	514	10 544	94 570	115 460	119 403	10 665	5 223
045	Other cereals		51 878	16 805	222	1 167	3 260	19 745	8 255	1 983	441
046	Flour and meal of wheat or meslin		24 425	15 261	3 075	34	1 923	2 817	853	106	356
047	Flour and meal of other cereals		13 479	473	2 194	30	1 971	1 874	787	446	5 704
048.1-1	Flakes, grains; cereal germs		14 834	372	1 195	218	1 454	5 512	577	564	4 942
048.2	Malt		56 949	22 398	166	8 233	12 108	8 538	4 978	423	105
055.4-4	Flour and meal of sago, manioc, etc.		106	5	3	40	14	27	0	16	1
081.2	Bran, sharps, other cereal residues		35 434	2 033	171	357	15 219	16 346	865	382	61
081.9-9	Foodstuffs prepared for animals		216 600	21 854	29 422	69 258	45 129	23 532	21 137	2 650	3 618
599.5-1	Starches; inulin		45 293	9 286	4 279	4 159	1 283	4 314	17 945	2 487	1 540
599.5-2	Wheat gluten, whether or not dried		2 618	7	542	37	126	243	1 663	0	0
<b>Total cereals and cereal preparations (Reg. 19/62)</b>			<b>1 759 815</b>	<b>390 352</b>	<b>42 641</b>	<b>197 756</b>	<b>334 342</b>	<b>421 632</b>	<b>316 357</b>	<b>28 808</b>	<b>27 927</b>
051.1	Oranges, tangerines, mandarines, clement.		15 436	4 373	131	24	4 839	4 339	1 695	12	23
051.2-1	Lemons and limes		17 231	13 864	522	0	653	2 106	0	86	0
051.4	Apples, fresh		207 238	110 673	11 051	3 462	11 316	14 296	49 787	4 331	2 322
051.5	Grapes, fresh		65 332	44 152	4 806	132	4 461	8 209	2 777	35	760
051.9-2	Pears and quinces, fresh		53 825	31 694	4 795	492	3 680	3 668	7 485	965	1 046
051.9-3	Stone fruit, fresh		101 580	57 267	1 762	279	11 083	14 958	14 213	241	1 777
051.9-4	Berries, fresh		62 764	55 170	1 747	93	2 818	1 220	1 235	14	467
054.4	Tomatoes fresh or chilled		142 764	108 149	12 327	40	312	1 129	20 117	317	373
054.5	Other vegetables, fresh or chilled		401 050	261 721	57 809	4 369	17 605	21 129	34 155	648	3 614
<b>Total fruit and vegetables, fresh or chilled (Reg. 23/62)</b>			<b>1 067 220</b>	<b>687 063</b>	<b>94 950</b>	<b>8 891</b>	<b>56 767</b>	<b>71 054</b>	<b>131 464</b>	<b>6 649</b>	<b>10 382</b>
025	Eggs (Reg. 21/62)		197 652	145 374	9 154	10 063	13 995	2 805	15 200	1 014	47
001.4	Live poultry		26 817	4 899	2 839	4 825	3 762	8 831	795	865	1
011.4	Dead poultry and edible offals thereof		237 021	216 682	2 404	1 470	3 207	7 832	5 384	8	34
011.8-1	Poultry liver, fresh chilled or salted		2 183	1 823	32	3	88	170	65	2	0
<b>Total poultry, live or dead (Reg. 22/62)</b>			<b>266 021</b>	<b>223 404</b>	<b>5 275</b>	<b>6 298</b>	<b>7 057</b>	<b>16 833</b>	<b>6 244</b>	<b>875</b>	<b>35</b>
112.1	Wine (Reg. 24/62)		680 443	205 354	98 034	52 952	40 833	82 162	178 353	4 646	18 109
<b>I. Total regulations 19-24/62</b>			<b>5 696 728</b>	<b>2 167 981</b>	<b>546 224</b>	<b>526 018</b>	<b>501 772</b>	<b>647 742</b>	<b>1 203 853</b>	<b>44 853</b>	<b>58 285</b>
042	Rice (Reg. 16/64)		54 166	12 682	18 756	131	3 060	3 765	13 436	472	1 864
022	Milk and cream		503 691	73 816	11 048	180 538	151 337	47 448	28 992	2 115	8 397
023	Butter		393 604	67 429	33 634	53 911	11 119	66 616	159 712	247	936
024	Cheese and curd		593 701	231 345	42 501	143 030	15 471	76 598	82 035	738	1 983
<b>Total milk products (Reg. 13/64)</b>			<b>1 490 996</b>	<b>372 590</b>	<b>87 183</b>	<b>377 479</b>	<b>177 927</b>	<b>190 662</b>	<b>270 739</b>	<b>3 100</b>	<b>11 316</b>
001.1	Bovine cattle		647 772	19 355	17 643	379 028	30 543	76 338	102 562	21 628	675
011.1	Meat of bovine animals		915 398	170 685	183 705	398 985	64 570	14 634	82 072	730	16
<b>Total cattle and meat of bovine animals (Reg. 14/64)</b>			<b>1 563 170</b>	<b>190 041</b>	<b>201 348</b>	<b>778 013</b>	<b>95 113</b>	<b>80 972</b>	<b>184 634</b>	<b>22 358</b>	<b>691</b>
<b>II. Total regulations 13, 14, 16/64</b>			<b>3 108 332</b>	<b>575 313</b>	<b>307 287</b>	<b>1 155 623</b>	<b>286 100</b>	<b>275 399</b>	<b>468 809</b>	<b>25 930</b>	<b>13 871</b>
<b>Total I + II</b>			<b>8 805 060</b>	<b>2 743 294</b>	<b>853 511</b>	<b>1 681 641</b>	<b>787 872</b>	<b>923 141</b>	<b>1 672 662</b>	<b>70 783</b>	<b>72 156</b>
221.1-221.8	Oil-nuts, kernels, seeds		149 075	17 129	3 294	31 548	6 949	11 723	76 270	482	1 680
221.9	Flour and meal of oil-nuts, etc.		8 727	700	310	3 637	1 189	1 302	1 129	849	611
411.1	Oils of fish and marine animals		20 752	4 110	347	788	1 093	4 423	9 205	387	99
pt.421+422	Vegetable oils (excl. olive oil)		249 165	50 518	68 818	29 928	34 553	45 238	15 805	1 685	2 620
431.2	Hydrogenated oils and fats		58 083	4 742	15 685	4 264	15 761	15 825	1 200	399	207
091.4	Margarine, imitation lard, etc.		17 498	3 219	4 865	1 527	3 238	2 474	761	1 339	5
431.3-2	Residues from treatment of fats		2 016	134	803	105	330	36	597	0	11
081.3	Oil seed cake and meal, etc.		266 682	43 406	61 456	3 332	38 427	56 342	23 748	2 665	37 306
421.5	Olive oil		18 845	1 296	2 536	12 924	354	497	1 033	45	160
<b>III. Total oils and fats (Reg. 136/66)</b>			<b>790 773</b>	<b>125 554</b>	<b>158 114</b>	<b>88 053</b>	<b>101 894</b>	<b>137 860</b>	<b>128 748</b>	<b>7 851</b>	<b>42 699</b>
061.1+2	Sugar, beet and cane		202 101	30 079	1 010	128 849	21 996	638	15 407	2 452	1 670
054.8-2	Beets and sugar canes		385	46	1	54	89	176	0	0	19
061.9	Other sugars and syrups		29 040	10 954	3 842	3 579	3 499	1 928	1 560	1 634	2 044
062.0-2	Flavoured or coloured sugars, syrups, etc.		2 371	208	135	217	359	1 230	155	23	44
<b>IV. Total sugar (Reg. 44/67)</b>			<b>233 897</b>	<b>41 287</b>	<b>4 988</b>	<b>132 699</b>	<b>25 943</b>	<b>3 972</b>	<b>17 122</b>	<b>4 109</b>	<b>3 777</b>
<b>Total all regulations I-IV</b>			<b>9 829 730</b>	<b>2 910 135</b>	<b>1 016 613</b>	<b>1 902 393</b>	<b>915 709</b>	<b>1 064 973</b>	<b>1 818 532</b>	<b>82 743</b>	<b>118 632</b>
031.1	Fish, fresh, chilled or frozen		301 036	92 456	61 777	42 928	23 308	30 896	38 967	403	10 301
031.2	Fish simply conserved		38 847	18 297	2 946	9 737	2 149	4 013	632	1 012	61
031.3	Crustacea, etc., fresh or simply conserved		47 371	4 446	16 590	4 135	5 229	12 061	4 094	419	397
032.01	Prepared or preserved fish n.e.s.		45 083	9 286	8 900	11 124	4 122	6 124	3 693	1 495	339
032.02	Crustacea, etc., n.e.s.		24 004	3 513	2 612	262	4 091	10 278	3 119	37	92
081.4	Meat and fish meal		69 586	3 872	3 013	4 347	5 194	11 950	38 534	2 407	269
<b>Total fish</b>			<b>525 927</b>	<b>131 870</b>	<b>95 838</b>	<b>72 533</b>	<b>44 093</b>	<b>75 322</b>	<b>89 039</b>	<b>5 773</b>	<b>11 459</b>
121	Tobacco, crude or dried		71 731	15 812	4 454	86	23 266	19 751	7 977	337	48
265.1	Flax		49 480	4 473	3 883	7 868	692	20 887	10 728	892	57
265.2	True hemp (incl. tow and waste)		524	270	36	122	1	47	45	2	1
054.84	Hops		12 158	1 783	1 941	1 398	309	2 833	1 442	1 333	1 119
292.5	Seeds, spores and fruit to sow		87 569	21 017	23 413	7 828	12 112	7 796	9 614	1 947	3 842
<b>Total of the above products</b>			<b>221 462</b>	<b>43 355</b>	<b>33 727</b>	<b>17 302</b>	<b>36 380</b>	<b>51 314</b>	<b>29 806</b>	<b>4 511</b>	<b>5 067</b>
<b>Total of the regulated products</b>			<b>10 577 119</b>	<b>3 085 360</b>	<b>1 146 178</b>	<b>1 992 228</b>	<b>996 182</b>	<b>1 191 609</b>	<b>1 937 377</b>	<b>93 027</b>	<b>135 158</b>

COMMERCE EXTERIEUR DES PRODUITS AGRICOLES DE LA CE

C. — Produits soumis aux règlements de la politique agricole commune

Janvier-décembre 1973 — Echanges intra-CE

1 000 Eur

Code CST	Libellé des produits	Pays déclarant	EXPORTS								
			EUR-9	Deutschland (BR)	France	Italia	Neder-land	Belg.-Lux.	United Kingdom	Ireland	Danmark
001.3	Animaux vivants, espèce porcine		232 356	8 424	8 372	0	84 864	103 341	3 405	1 834	22 116
011.3	Viande de l'espèce porcine		677 911	2 675	18 442	251	308 486	221 624	21 859	14 828	89 746
011.6	Abats comestibles, sf de volaille		67 416	2 393	1 288	846	18 490	10 179	4 963	9 313	19 944
012	Viandes, abats, séchés, salés, fumés		350 447	3 178	1 181	7 167	18 801	16 053	1 350	23 225	279 492
013.4	Saucisses, similaires de viande		60 088	8 440	8 832	3 636	12 131	16 977	1 738	43	8 291
013.8	Autr. prépar. conserves de viande		285 590	5 311	15 380	3 176	113 182	69 561	1 728	12 384	64 868
091.3	Saindoux, graisse de vol. non pres. ni fond.		53 092	11 356	9 739	4 223	15 734	7 682	256	117	3 985
411.3-1	Graisses de porc et de vol. non pres. ni fond.		13 159	1 644	254	4 595	2 566	3 083	0	153	864
<b>Total animaux et viande de l'espèce porcine (Règl. 20/62)</b>			<b>1 740 059</b>	<b>43 421</b>	<b>63 488</b>	<b>23 894</b>	<b>574 254</b>	<b>448 500</b>	<b>35 299</b>	<b>61 897</b>	<b>489 306</b>
041	Froment et méteil		617 558	21 055	506 939	3	43 045	29 318	1 160	423	15 615
043	Orge		242 051	10 560	171 987	0	13 184	9 502	21 726	4 266	10 826
044	Mais		509 746	11 970	326 227	406	149 707	20 115	1 311	10	0
045	Autres céréales		57 369	2 679	23 388	1 621	23 172	2 501	2 888	110	1 010
046	Semoul., far. de froment et de méteil		24 675	3 935	16 483	825	1 870	1 801	576	182	3
047	Flocons, grains; germes de céréales		4 634	651	626	586	1 422	1 145	200	4	0
048.1-1	Malt, même torréfié		13 704	5 705	4 081	170	1 837	1 151	710	14	36
048.2	Farine, même torréfié		56 155	5 536	21 064	0	736	22 412	4 440	1 699	26
055.4-4	Farine, semoules de sago, manioc		74	3	7	0	21	18	25	0	0
081.2	Sons, remoul., résidus de céréales		37 583	12 302	10 001	80	6 778	2 856	5 055	223	288
081.9-9	Aliments préparés pour animaux		215 552	54 690	45 631	990	58 869	28 639	9 123	12 070	5 540
599.5-1	Amidons, féculés, inuline		41 003	4 831	8 031	1 201	25 756	415	444	8	317
599.5-2	Gluten et sa farine, même torréfiés		2 509	1 475	40	161	775	40	14	0	4
<b>Total céréales et préparations de céréales (Règl. 19/62)</b>			<b>1 822 613</b>	<b>135 392</b>	<b>1 134 505</b>	<b>6 043</b>	<b>326 172</b>	<b>119 913</b>	<b>47 672</b>	<b>19 009</b>	<b>33 907</b>
051.1	Oranges, clémentines, mandarines		29 353	1 273	5 092	5 029	9 280	6 561	1 879	239	0
051.2-1	Citrons, limons et limes		19 529	251	649	15 784	2 443	394	0	8	0
051.4	Pommes fraîches		211 251	1 532	106 319	54 284	30 178	14 705	3 785	239	209
051.5	Raisins frais		61 709	210	7 484	49 306	1 848	2 022	802	37	0
051.9-2	Poires et coings		54 034	282	15 161	30 867	5 325	1 885	442	67	5
051.9-3	Fruits à noyau frais		110 241	4 228	32 661	70 072	134	2 686	448	6	6
051.9-4	Baies fraîches		55 377	1 138	3 312	37 747	3 894	9 150	88	31	17
054.4	Tomates fraîches ou réfrigérées		129 707	61	1 705	2 030	116 475	6 594	323	2 493	26
054.5	Autr. légumes et plantes potag. sf p-d-terre		375 279	762	48 784	62 533	201 609	57 831	462	2 601	697
<b>Total fruits, légumes frais ou réfrigérés (Règl. 23/62)</b>			<b>1 046 480</b>	<b>9 737</b>	<b>221 167</b>	<b>327 652</b>	<b>371 186</b>	<b>101 828</b>	<b>8 229</b>	<b>5 721</b>	<b>960</b>
025	<b>Œufs d'oiseaux (Règl. 21/62)</b>		<b>198 634</b>	<b>4 455</b>	<b>17 177</b>	<b>710</b>	<b>87 756</b>	<b>76 528</b>	<b>4 210</b>	<b>153</b>	<b>7 645</b>
001.4	Volaille vivante de basse-cour		27 864	1 192	2 114	165	17 601	2 885	3 182	616	109
011.4	Volaille morte, abats comestibles		242 115	519	29 112	631	177 331	17 456	3 205	2 432	11 429
011.8-1	Foies d. volail. frais, réfrig. salés...		2 188	9	490	140	1 401	71	4	4	69
<b>Total volailles vivantes et mortes (Règl. 22/62)</b>			<b>272 167</b>	<b>1 720</b>	<b>31 716</b>	<b>936</b>	<b>196 333</b>	<b>20 412</b>	<b>6 391</b>	<b>3 052</b>	<b>11 607</b>
112.1	Vins (Règl. 24/62)		643 927	31 458	396 796	200 341	1 426	8 541	4 971	157	237
<b>I. Total règlements 19-24/62</b>			<b>5 723 880</b>	<b>226 183</b>	<b>1 864 849</b>	<b>559 576</b>	<b>1 557 127</b>	<b>775 722</b>	<b>106 772</b>	<b>89 989</b>	<b>543 662</b>
042	Riz (Règl. 16/64)		59 551	12 264	575	30 656	5 551	10 199	297	4	5
022	Lait et crème de lait		535 572	172 938	151 619	298	79 195	40 768	41 408	22 180	27 166
023	Beurre		393 300	49 703	47 530	0	164 984	19 663	4 481	32 851	74 088
024	Fromages et caillebotte		583 883	87 326	181 955	13 845	204 875	8 841	2 759	32 626	51 656
<b>Total produits laitiers (Règl. 13/64)</b>			<b>1 512 755</b>	<b>309 967</b>	<b>381 104</b>	<b>14 143</b>	<b>449 054</b>	<b>69 272</b>	<b>48 648</b>	<b>87 657</b>	<b>152 910</b>
001.1	Animaux vivants de l'espèce bovine		649 248	164 888	248 893	1 803	20 560	23 077	39 886	141 411	8 730
011.1	Viande de l'espèce bovine		944 057	131 044	179 614	585	228 223	48 185	78 008	143 941	134 457
<b>Total animaux et viande de l'espèce bovine (Règl. 14/64)</b>			<b>1 593 305</b>	<b>295 932</b>	<b>428 507</b>	<b>2 388</b>	<b>248 783</b>	<b>71 262</b>	<b>117 894</b>	<b>285 352</b>	<b>143 187</b>
<b>II. Total règlements 13, 14, 16/64</b>			<b>3 165 611</b>	<b>618 163</b>	<b>810 186</b>	<b>47 187</b>	<b>703 388</b>	<b>150 733</b>	<b>166 839</b>	<b>373 013</b>	<b>296 102</b>
<b>Total I + II</b>			<b>8 889 491</b>	<b>844 346</b>	<b>2 675 035</b>	<b>606 763</b>	<b>2 260 515</b>	<b>926 455</b>	<b>273 611</b>	<b>463 002</b>	<b>839 764</b>
221.1-221.8	Graines, noix, amand. oléagineuses		85 837	12 447	35 138	336	19 856	6 525	2 018	49	9 468
221.9	Farines d. grain, noix oléagineuses		4 517	281	163	2	1 421	135	2 427	88	0
411.1	Graisses, huiles de poissons...		17 451	481	1 648	15	4 101	124	750	250	10 082
ex421+422	Huiles d'orig. végétale sf d'olive		271 136	86 980	37 513	10 148	92 030	40 079	860	949	2 577
431.2	Graisses, huil. anim. ou vég., hydro.		58 018	22 570	555	0	24 927	5 287	2 638	70	1 971
091.4	Margarine et similaires, saindoux		20 042	6 840	430	5	3 828	7 618	1 047	22	252
431.3-2	Résidus d. traitem. d. corps gras		1 397	485	179	0	342	120	229	25	17
081.3	Tourteaux, résidus d'huiles végétales		261 613	99 762	17 311	3 642	100 100	27 957	6 256	393	6 192
421.5	Huile d'olive		19 392	59	15 510	3 636	26	101	59	0	1
<b>III. Total graisses et huiles (Règl. 136/66)</b>			<b>739 403</b>	<b>229 905</b>	<b>108 448</b>	<b>17 784</b>	<b>246 630</b>	<b>87 946</b>	<b>16 284</b>	<b>1 846</b>	<b>30 560</b>
061.1+2	Sucres de betteraves et de canne		200 002	24 532	133 041	28	926	36 649	2 497	2 123	206
054.8-2	Betteraves, cannes à sucre		385	143	167	1	52	14	0	8	0
061.9	Autr. suc., sirops, succéd. du miel		22 584	3 416	9 874	954	5 236	820	2 141	55	88
062.0-2	Sucr., sirops, melass. arom., color.		2 053	43	1 635	30	156	128	57	4	0
<b>IV. Total sucre (Règl. 44/67)</b>			<b>225 024</b>	<b>28 134</b>	<b>144 717</b>	<b>1 013</b>	<b>6 370</b>	<b>37 611</b>	<b>4 695</b>	<b>2 190</b>	<b>294</b>
<b>Total des règlements I-IV</b>			<b>9 853 918</b>	<b>1 102 385</b>	<b>2 928 200</b>	<b>625 560</b>	<b>2 513 515</b>	<b>1 052 012</b>	<b>294 590</b>	<b>467 038</b>	<b>870 618</b>
031.1	Poissons frais, réfrig., congelés		293 585	25 464	25 784	11 221	86 139	16 252	19 636	11 096	97 993
031.2	Poissons salés ou en saumure		36 713	2 538	2 365	151	18 352	914	4 031	2 640	5 722
031.3	Crustacés, mollusques, coquillages		44 201	2 564	6 585	748	16 454	1 077	9 327	4 096	3 350
032.01	Préparations et conserves, caviar		44 698	19 166	2 412	3 107	5 154	3 373	2 708	37	8 741
032.02	Préparations crustacés, mollusques		23 995	3 160	3 199	117	10 420	880	818	104	5 297
081.4	Poudres de poissons (y compris de viande)		66 641	2 563	4 310	28	7 435	3 816	2 984	3 135	42 370
<b>Total poissons</b>			<b>509 833</b>	<b>55 455</b>	<b>44 655</b>	<b>15 372</b>	<b>143 954</b>	<b>26 312</b>	<b>39 504</b>	<b>21 108</b>	<b>163 473</b>
121	Tabac brut et déchets		57 337	3 181	1 552	19 582	18 266	4 002	2 205	8 270	279
265.1	Lin		49 652	79	23 662	226	4 345	20 395	892	53	0
265.2	Chanvre		540	125	54	258	3	94	6	0	0
054.84	Houblon		13 921	9 453	2 075	0	27	1 362	998	4	2
292.5	Graines, spores et fruits à ensementer		88 983	11 781	12 388	8 782	29 922	2 378	2 630	63	21 039
<b>Total produits ci-dessus</b>			<b>210 433</b>	<b>24 619</b>	<b>39 731</b>	<b>28 848</b>	<b>52 563</b>	<b>28 231</b>	<b>6 731</b>	<b>8 390</b>	<b>21 320</b>
<b>Total des produits réglementés</b>			<b>10 574 184</b>	<b>1 182 459</b>	<b>3 012 586</b>	<b>669 780</b>	<b>2 710 032</b>	<b>1 106 555</b>	<b>340 825</b>	<b>496 536</b>	<b>1 055 411</b>



EC FOREIGN TRADE IN AGRICULTURAL PRODUCTS

C. — Products subject to the Regulations of the Common Agricultural Policy

1 000 Eur

January-December 1973 — Extra-EC trade

CST number	Products	Reporting country	IMPORTS								
			EUR-9	Deutschland (BR)	France	Italia	Neder-land	Belg.-Lux.	United Kingdom	Ireland	Danmark
001.3	Live swine		8 550	181	6 332	1 283	0	731	23	0	0
011.3	Meat of swine		90 786	8 306	43 074	31 291	337	1 803	5 045	0	930
011.6	Edible offals (other than of poultry)		199 781	18 599	71 019	4 603	13 585	11 183	80 376	0	416
012	Meat and offals, dried, salted or smoked		49 860	607	267	347	114	905	47 552	0	68
013.4	Sausages		9 492	7 142	154	180	92	36	1 888	0	0
013.8	Other prepared or preserved meat		171 754	44 798	4 600	4 086	6 407	1 557	109 888	41	377
091.3	Rendered pig and poultry fat		28 624	1 831	973	1 419	3 498	2 398	18 045	88	372
411.3-1	Unrendered pig and poultry fat		1 716	102	40	0	1	15	1 554	0	4
<b>Total swine and swine meat (Reg. 20/62)</b>			<b>560 563</b>	<b>81 566</b>	<b>126 459</b>	<b>43 209</b>	<b>24 034</b>	<b>18 628</b>	<b>264 371</b>	<b>129</b>	<b>2 167</b>
041	Wheat and meslin		589 862	112 546	42 440	133 932	61 949	29 748	202 820	4 341	2 086
043	Barley		183 430	49 782	28	109 138	4 063	2 619	11 145	100	6 555
044	Maize		1 154 105	232 894	38 043	409 927	253 313	30 556	162 912	9 687	16 773
045	Other cereals		133 709	45 585	4 713	21 163	26 543	16 873	8 230	7 239	3 363
046	Flour and meal of wheat or meslin		2 353	13	429	147	806	4	943	0	11
047	Flour and meal of other cereals		483	7	22	35	13	9	61	260	76
048.1-1	Flakes, grains; cereal germs		5 692	617	43	4 651	15	25	213	108	20
048.2	Malt		8 954	2 783	1	1 577	984	1 145	2 325	139	0
055.4-4	Flour and meal of sago, manioc, etc.		204	101	7	0	1	0	65	0	30
081.2	Bran, sharps, other cereal residues		105 210	10 112	13 190	7 047	29 793	28 093	14 172	2 800	3
081.9-9	Foodstuffs prepared for animals		25 212	6 725	2 118	1 300	626	1 479	12 243	307	414
599.5-1	Starches; inulin		6 092	212	1 292	57	241	88	3 826	342	34
599.5-2	Wheat gluten, whether or not dried		4 753	1	5	0	0	0	4 738	0	9
<b>Total cereals and cereal preparations (Reg. 19/62)</b>			<b>2 220 059</b>	<b>461 378</b>	<b>102 331</b>	<b>688 974</b>	<b>378 347</b>	<b>110 639</b>	<b>423 893</b>	<b>25 323</b>	<b>29 374</b>
051.1	Oranges, tangerines, mandarins, clement.		472 280	165 887	146 731	10	49 939	30 977	66 223	3 685	8 828
051.2-1	Lemons and limes		56 939	20 251	28 054	5	4 176	4 183	0	270	0
051.4	Apples, fresh		117 756	38 382	1 956	142	11 232	8 750	52 078	1 843	3 373
051.5	Grapes, fresh		55 263	21 465	2 581	1 655	2 041	550	24 082	806	2 083
051.9-2	Pears and quinces, fresh		21 138	5 381	4 414	867	1 249	889	7 939	123	276
051.9-3	Stone fruit, fresh		49 938	29 610	4 856	2 451	1 228	2 340	8 840	239	374
051.9-4	Berries, fresh		22 675	12 493	2 797	1 461	2 495	1 243	1 836	8	342
054.4	Tomatoes fresh or chilled		150 606	25 379	60 968	1 028	6 710	1 100	51 753	1 644	2 024
054.5	Other vegetables, fresh or chilled		150 707	50 202	38 149	5 597	9 158	1 766	42 683	683	2 469
<b>Total fruit and vegetables, fresh or chilled (Reg. 23/62)</b>			<b>1 097 302</b>	<b>369 050</b>	<b>290 506</b>	<b>13 216</b>	<b>88 228</b>	<b>51 798</b>	<b>255 434</b>	<b>9 301</b>	<b>19 769</b>
025	Eggs (Reg. 21/62)		20 697	2 399	1 463	6 204	3 710	571	5 715	0	635
001.4	Live poultry		7 235	0	896	5 847	184	85	200	22	1
011.4	Dead poultry and edible offals thereof		54 568	44 953	2 635	4 962	964	278	742	0	34
011.8-1	Poultry liver, fresh chilled or salted		8 459	1 907	6 361	20	109	62	0	0	0
<b>Total poultry, live or dead (Reg. 22/62)</b>			<b>70 262</b>	<b>46 860</b>	<b>9 892</b>	<b>10 829</b>	<b>1 257</b>	<b>425</b>	<b>942</b>	<b>22</b>	<b>35</b>
112.1	Wine (Reg. 24/62)		304 679	42 236	87 480	10 277	28 902	13 277	100 867	3 932	17 708
<b>I. Total regulations 19-24/62</b>			<b>4 273 562</b>	<b>1 003 489</b>	<b>618 131</b>	<b>772 709</b>	<b>524 478</b>	<b>195 338</b>	<b>1 051 022</b>	<b>38 707</b>	<b>69 688</b>
042	Rice (Reg. 16/64)		109 658	27 236	24 678	2 934	17 530	11 602	24 056	283	1 339
022	Milk and cream		5 848	588	233	173	190	740	1 636	0	2 288
023	Butter		112 272	352	1 395	813	0	1 213	108 497	0	2
024	Cheese and curd		137 875	19 403	17 143	48 420	1 059	11 847	39 329	35	639
<b>Total milk products (Reg. 13/64)</b>			<b>255 995</b>	<b>20 343</b>	<b>18 771</b>	<b>49 406</b>	<b>1 249</b>	<b>13 800</b>	<b>149 462</b>	<b>35</b>	<b>2 929</b>
001.1	Bovine cattle		338 377	24 960	4 840	303 120	3 203	166	1 556	0	532
011.1	Meat of bovine animals		989 935	179 168	85 472	332 974	53 457	36 667	300 656	0	1 541
<b>Total cattle and meat of bovine animals (Reg. 14/64)</b>			<b>1 328 312</b>	<b>204 128</b>	<b>90 312</b>	<b>636 094</b>	<b>56 660</b>	<b>36 833</b>	<b>302 212</b>	<b>0</b>	<b>2 073</b>
<b>II. Total regulations 13, 14, 16/64</b>			<b>1 693 965</b>	<b>251 707</b>	<b>133 761</b>	<b>688 434</b>	<b>75 439</b>	<b>62 235</b>	<b>475 730</b>	<b>318</b>	<b>6 341</b>
<b>Total I + II</b>			<b>5 967 527</b>	<b>1 255 196</b>	<b>751 892</b>	<b>1 461 143</b>	<b>599 917</b>	<b>257 573</b>	<b>1 526 752</b>	<b>39 025</b>	<b>76 029</b>
221.1-221.8	Oil-nuts, kernels, seeds		1 658 405	625 576	191 524	250 782	312 517	83 660	126 781	2 422	65 143
221.9	Flour and meal of oil-nuts, etc.		9 664	133	109	1	28	40	295	9 012	46
411.1	Oils of fish and marine animals		95 631	25 393	7 247	1 060	24 422	790	35 053	718	948
pt.421+422	Vegetable oils (excl. olive oil)		533 054	134 382	121 102	30 390	71 136	17 351	147 057	6 776	4 860
431.2	Hydrogenated oils and fats		13 610	790	58	64	234	62	9 614	0	2 788
091.4	Margarine, imitation lard, etc.		337	12	30	12	28	24	215	8	8
431.3-2	Residues from treatment of fats		336	51	48	110	18	19	90	0	0
081.3	Oil seed cake and meal, etc.		1 142 934	346 763	239 213	120 315	144 349	59 751	118 912	12 458	101 173
421.5	Olive oil		188 409	3 083	36 939	145 167	291	364	2 415	23	127
<b>III. Total oils and fats (Reg. 136/66)</b>			<b>3 642 380</b>	<b>1 136 183</b>	<b>596 270</b>	<b>547 901</b>	<b>553 023</b>	<b>162 061</b>	<b>440 432</b>	<b>31 417</b>	<b>175 093</b>
061.1+2	Sugar, beet and cane		371 237	2 111	84 804	558	600	1 933	280 841	384	6
054.8-2	Beets and sugar canes		65	37	1	23	0	0	4	0	0
061.9	Other sugars and syrups		2 318	415	290	310	74	15	630	182	402
062.0-2	Flavoured or coloured sugars, syrups, etc.		804	537	51	5	65	25	106	4	11
<b>IV. Total sugar (Reg. 44/67)</b>			<b>374 424</b>	<b>3 100</b>	<b>85 146</b>	<b>896</b>	<b>739</b>	<b>1 973</b>	<b>281 581</b>	<b>570</b>	<b>419</b>
<b>Total all regulations I-IV</b>			<b>9 984 331</b>	<b>2 394 479</b>	<b>1 433 308</b>	<b>2 009 940</b>	<b>1 153 679</b>	<b>421 607</b>	<b>2 248 765</b>	<b>71 012</b>	<b>251 541</b>
031.1	Fish, fresh, chilled or frozen		254 886	42 108	50 776	57 003	8 244	7 593	55 135	117	33 910
031.2	Fish simply conserved		63 115	5 493	14 314	39 659	661	1 047	501	0	1 440
031.3	Crustacea, etc., fresh or simply conserved		100 011	5 021	52 866	19 080	2 698	3 585	15 072	315	1 374
032.01	Prepared or preserved fish n.e.s.		237 353	39 335	38 726	16 172	8 230	18 080	111 716	1 264	3 830
032.02	Crustacea, etc., n.e.s.		74 551	8 739	20 991	647	5 116	6 847	25 720	59	6 432
081.4	Meat and fish meal		220 233	75 907	14 623	20 937	16 876	8 394	69 344	1 753	12 399
<b>Total fish</b>			<b>950 149</b>	<b>176 603</b>	<b>192 296</b>	<b>153 498</b>	<b>41 825</b>	<b>45 546</b>	<b>277 488</b>	<b>3 508</b>	<b>59 385</b>
121	Tobacco, crude or dried		699 424	193 608	38 431	35 961	68 416	34 207	259 863	23 691	45 247
265.1	Flax		10 491	342	594	2 007	70	4 441	3 014	23	0
265.2	True hemp (incl. tow and waste)		4 625	550	440	2 187	5	181	1 200	55	7
054.84	Hops		16 837	8 100	1 133	212	89	5 057	738	1 452	50
292.5	Seeds, spores and fruit to sow		44 951	10 602	8 403	6 955	5 199	1 417	9 043	1 204	2 128
<b>Total of the above products</b>			<b>776 328</b>	<b>213 202</b>	<b>49 007</b>	<b>47 322</b>	<b>73 779</b>	<b>45 303</b>	<b>273 858</b>	<b>26 425</b>	<b>47 432</b>
<b>Total of the regulated products</b>			<b>11 710 808</b>	<b>2 784 284</b>	<b>1 674 611</b>	<b>2 210 760</b>	<b>1 269 283</b>	<b>512 456</b>	<b>2 800 111</b>	<b>100 945</b>	<b>358 358</b>

COMMERCE EXTERIEUR DES PRODUITS AGRICOLES DE LA CE  
C. — Produits soumis aux règlements de la politique agricole commune

Janvier-décembre 1973 — Commerce extra-CE

1 000 Eur

Code CST	Libellé des produits	Pays déclarant	EXPORTS								
			EUR-9	Deutsch-land (BR)	France	Italia	Neder-land	Belg.-Lux.	United Kingdom	Ireland	Danmark
001.3	Animaux vivants, espèce porcine		5 013	2 062	201	1	532	475	1 258	41	443
011.3	Viande de l'espèce porcine		32 836	124	2 047	43	258	473	3 957	2 977	22 957
011.6	Abats comestibles, sf de volaille		9 503	173	929	93	1 262	343	2 313	3 618	772
012	Viandes, abats, séchés, salés, fumés		23 596	396	2 643	4 483	965	241	1 745	504	12 619
013.4	Saucisses, similaires de viande		34 315	2 178	4 435	11 152	1 497	435	1 840	18	12 760
013.8	Autr. prépar. conserves de viande		307 929	2 820	17 193	6 210	120 085	1 082	2 961	1 751	155 827
091.3	Saindoux, graisse de vol. non pres. ni fond.		7 804	59	744	467	3 189	2 854	280	0	211
411.3-1	Graisses de porc et de vol. non pres. ni fond.		1 104	0	30	78	98	316	0	0	582
<b>Total animaux et viande de l'espèce porcine (Règl. 20/62)</b>			<b>422 100</b>	<b>7 812</b>	<b>28 222</b>	<b>22 527</b>	<b>127 886</b>	<b>6 219</b>	<b>14 354</b>	<b>8 909</b>	<b>206 171</b>
041	Froment et méteil		302 752	71 553	210 339	5 438	5 921	9 442	8	0	51
043	Orge		197 350	17 399	165 878	1	1 283	4 622	2 131	0	6 036
044	Mais		27 265	9 110	16 870	874	331	9	27	0	44
045	Autres céréales		30 068	15 258	9 978	508	1 699	433	953	0	1 239
046	Semoul., far. de froment et de méteil		221 649	45 532	102 161	37 451	18 275	16 175	1 900	0	155
047	Semoules, farines d'autres céréales		16 935	13 755	814	227	627	700	235	27	550
048.1-1	Flocons, grains; germes de céréales		21 267	8 841	5 021	9	6 423	16	317	10	630
048.2	Malt, même torréfié		99 150	12 345	34 181	1 139	2 085	29 515	10 468	2 957	6 460
055.4-4	Farine, semoules de sagou, manioc		83	73	0	0	0	4	6	0	21
081.2	Sons, remoul., résidus de céréales		4 953	1 940	2 721	199	56	8	8	0	0
081.9-9	Aliments préparés pour animaux		119 932	25 408	17 247	11 665	26 231	4 349	23 303	4 407	7 322
599.5-1	Amidons, féculés, inuline		25 826	3 517	3 245	261	17 438	108	609	0	648
599.5-2	Gluten et sa farine, même torréfiés		836	323	14	123	212	67	90	0	7
<b>Total céréales et préparations de céréales (Règl. 19/62)</b>			<b>1 068 066</b>	<b>225 054</b>	<b>568 469</b>	<b>57 895</b>	<b>80 581</b>	<b>65 448</b>	<b>40 055</b>	<b>7 401</b>	<b>23 163</b>
051.1	Oranges, clémentines, mandarines		10 868	398	818	8 930	82	10	125	0	505
051.2-1	Citrons, limons et limes		20 658	90	77	20 458	32	1	0	0	0
051.4	Pommes fraîches		43 220	1 742	15 788	19 878	3 926	275	22	0	1 589
051.5	Raisins frais		15 426	74	2 747	12 143	220	60	74	0	108
051.9-2	Poires et coings		16 684	511	1 763	12 402	1 147	611	233	0	17
051.9-3	Fruits à noyau frais		27 112	1 050	3 390	22 497	1	2	145	0	27
051.9-4	Baies fraîches		11 702	540	593	9 896	230	424	10	0	9
054.4	Tomates fraîches ou réfrigérées		14 668	76	1 300	1 366	11 711	160	10	0	45
054.5	Autr. légumes et plantes potag. sf p-d-terre		80 744	1 105	14 027	28 278	24 981	10 362	370	0	1 621
<b>Total fruits, légumes frais ou réfrigérés (Règl. 23/62)</b>			<b>241 082</b>	<b>5 586</b>	<b>40 503</b>	<b>135 848</b>	<b>42 330</b>	<b>11 905</b>	<b>989</b>	<b>0</b>	<b>3 921</b>
025	(Œufs d'oiseaux (Règl. 21/62)		20 948	5 560	2 194	830	8 435	1 440	1 390	0	1 099
001.4	Volaille vivante de basse-cour		13 432	2 772	2 850	699	4 555	353	2 149	20	34
011.4	Volaille morte, abats comestibles		97 762	15 447	26 192	241	18 607	4 986	1 910	74	30 305
011.8-1	Foies d. volail. frais, réfrig. sales...		854	111	278	195	16	0	0	0	254
<b>Total volailles vivantes et mortes (Règl. 22/62)</b>			<b>112 048</b>	<b>18 330</b>	<b>29 320</b>	<b>1 135</b>	<b>23 178</b>	<b>5 339</b>	<b>4 059</b>	<b>94</b>	<b>30 593</b>
112.1	Vins (Règl. 24/62)		393 829	42 624	251 616	84 118	607	70	13 722	2	1 070
<b>I. Total règlements 19-24/62</b>			<b>2 258 073</b>	<b>304 966</b>	<b>920 324</b>	<b>302 353</b>	<b>283 017</b>	<b>90 421</b>	<b>74 569</b>	<b>16 406</b>	<b>266 017</b>
042	Riz (Règl. 16/64)		34 735	3 110	539	24 229	5 892	517	128	0	320
022	Lait et crème de lait		483 129	27 780	111 429	225	196 000	41 693	19 652	48 098	38 252
023	Beurre		208 734	33 795	59 199	4	31 447	56 021	9 384	7 796	11 088
024	Fromages et caillebotte		186 686	13 389	55 115	27 099	35 625	2 216	3 378	1 769	48 095
<b>Total produits laitiers (Règl. 13/64)</b>			<b>878 549</b>	<b>74 964</b>	<b>225 743</b>	<b>27 328</b>	<b>263 072</b>	<b>99 930</b>	<b>32 414</b>	<b>57 663</b>	<b>97 435</b>
001.1	Animaux vivants de l'espèce bovine		52 064	13 695	8 016	899	10 509	0	7 143	4 090	7 712
011.1	Viande de l'espèce bovine		66 272	137	6 530	197	8 571	1 103	8 851	26 211	14 672
<b>Total animaux et viande de l'espèce bovine (Règl. 14/64)</b>			<b>118 336</b>	<b>13 832</b>	<b>14 546</b>	<b>1 096</b>	<b>19 080</b>	<b>1 103</b>	<b>15 994</b>	<b>30 301</b>	<b>22 384</b>
<b>II. Total règlements 13, 14, 16/64</b>			<b>1 031 620</b>	<b>91 906</b>	<b>240 828</b>	<b>52 653</b>	<b>288 044</b>	<b>101 550</b>	<b>48 536</b>	<b>87 964</b>	<b>120 139</b>
<b>Total I + II</b>			<b>3 289 693</b>	<b>396 872</b>	<b>1 161 152</b>	<b>355 006</b>	<b>571 061</b>	<b>191 971</b>	<b>123 105</b>	<b>104 370</b>	<b>386 156</b>
221.1-221.8	Graines, noix, amand. oléagineuses		31 177	17 158	5 170	427	3 427	145	720	0	4 130
221.9	Farines d. grain, noix oléagineuses		1 841	364	9	39	64	115	1 037	0	213
411.1	Graisses, huiles de poissons...		3 466	475	511	7	338	2	1 262	10	861
4x421 + 422	Huiles d'orig. végétale sf d'olive		144 480	40 898	40 126	8 103	39 492	2 758	3 445	99	9 562
431.2	Graisses, huil. anim. ou vég., hydro.		22 930	6 483	1 995	46	8 998	249	2 147	0	3 612
091.4	Margarine et similaires, saindoux		26 528	3 037	1 261	107	18 587	9	3 434	2	91
431.3-2	Résidus d. traitem. d. corps gras		231	24	114	21	20	0	47	0	1
081.3	Tourteaux, résidus d'huiles végétales		171 812	121 611	4 935	7 899	17 517	3 539	4 665	0	11 646
421.5	Huile d'olive		17 154	43	1 370	15 615	0	1	114	0	11
<b>III. Total graisses et huiles (Règl. 136/66)</b>			<b>419 619</b>	<b>190 091</b>	<b>54 891</b>	<b>32 264</b>	<b>88 443</b>	<b>6 818</b>	<b>16 871</b>	<b>114</b>	<b>30 127</b>
061.1 + 2	Sucres de betteraves et de canne		362 441	27 408	212 884	5	11 353	33 804	58 618	178	18 191
054.8-2	Betteraves, cannes à sucre		117	1	37	0	0	0	0	0	79
061.9	Autr. suc., sirops, succéd. du miel		30 994	6 783	3 970	348	14 445	97	4 751	39	561
062.0-2	Sucr., sirops, mélass. arom., color.		1 677	86	1 287	31	55	20	190	0	8
<b>IV. Total sucre (Règl. 44/67)</b>			<b>395 229</b>	<b>34 278</b>	<b>218 178</b>	<b>384</b>	<b>25 853</b>	<b>33 921</b>	<b>63 559</b>	<b>217</b>	<b>18 839</b>
<b>Total des règlements I-IV</b>			<b>4 104 541</b>	<b>621 241</b>	<b>1 434 221</b>	<b>387 654</b>	<b>685 357</b>	<b>232 710</b>	<b>203 535</b>	<b>104 701</b>	<b>435 122</b>
031.1	Poissons frais, réfrig., congelés		133 514	14 544	11 419	5 310	12 927	1 973	22 767	384	64 190
031.2	Poissons salés ou en saumure		29 067	1 902	6 207	540	4 447	1 997	8 098	1 427	4 449
031.3	Crustacés, mollusques, coquillages		29 553	72	9 750	5 452	1 891	204	9 303	671	2 207
032.01	Préparations et conserves, caviar		39 862	15 088	2 162	507	1 704	102	6 926	321	13 052
032.02	Préparations crustacés, mollusques		10 099	528	3 789	62	689	68	804	29	4 130
081.4	Poudres de poissons (y compris de viande)		82 038	21 189	10 495	4 978	1 683	1 446	2 151	0	40 096
<b>Total poissons</b>			<b>324 133</b>	<b>53 323</b>	<b>43 822</b>	<b>16 849</b>	<b>23 341</b>	<b>5 793</b>	<b>50 049</b>	<b>2 832</b>	<b>128 124</b>
121	Tabac brut et déchets		23 201	5 430	1 611	6 656	7 561	164	560	0	1 219
265.1	Lin		22 384	68	2 720	138	280	18 622	554	0	2
265.2	Chanvre		519	44	128	248	3	96	0	0	0
054.84	Houblon		26 292	24 318	435	0	19	1 112	305	102	1
292.5	Graines, spores et fruits à ensemençer		48 294	9 980	9 406	4 375	10 063	442	1 509	8	12 511
<b>Total produits ci-dessus</b>			<b>120 690</b>	<b>39 840</b>	<b>14 300</b>	<b>11 417</b>	<b>17 926</b>	<b>20 436</b>	<b>2 928</b>	<b>110</b>	<b>13 733</b>
<b>Total des produits réglementés</b>			<b>4 549 364</b>	<b>714 404</b>	<b>1 492 343</b>	<b>415 920</b>	<b>726 624</b>	<b>258 939</b>	<b>256 512</b>	<b>107 643</b>	<b>576 979</b>

EC FOREIGN TRADE IN AGRICULTURAL PRODUCTS

C. — Products subject to the Regulations of the Common Agricultural Policy

1 000 Eur

January-December 1973 — Trade with Western industrialized third countries (Class I)

CST number	Products	Reporting country	IMPORTS								
			EUR-9	Deutsch-land (BR)	France	Italia	Neder-land	Belg.-Lux.	United Kingdom	Ireland	Danmark
001.3	Live swine		240	1	0	216	0	0	23	0	0
011.3	Meat of swine		20 301	2 253	3 086	8 767	62	160	5 043	0	930
011.6	Edible offals (other than of poultry)		159 198	11 220	52 537	1 114	8 216	7 163	78 532	0	416
012	Meat and offals, dried, salted or smoked		10 290	535	248	319	113	229	8 778	0	68
013.4	Sausages		582	295	15	56	3	9	204	0	0
013.8	Other prepared or preserved meat		48 562	4 561	46	268	2 211	276	40 881	41	278
091.3	Rendered pig and poultry fat		17 247	954	774	119	1 635	1 152	12 613	0	0
411.3-1	Unrendered pig and poultry fat		1 566	1	1	0	1	5	1 554	0	4
<b>Total swine and swine meat (Reg. 20/62)</b>			<b>257 986</b>	<b>19 820</b>	<b>56 707</b>	<b>10 859</b>	<b>12 241</b>	<b>8 994</b>	<b>147 628</b>	<b>41</b>	<b>1 696</b>
041	Wheat and meslin		536 170	109 522	41 385	84 742	61 905	29 621	202 818	4 341	1 836
043	Barley		168 937	47 221	12	98 989	3 588	1 492	11 145	98	6 392
044	Maize		934 868	221 837	36 310	229 016	245 907	22 246	155 319	9 642	14 591
045	Other cereals		73 882	35 603	940	8 063	15 321	5 403	4 846	2 454	1 252
046	Flour and meal of wheat or meslin		1 776	12	1	0	805	4	943	0	11
047	Flour and meal of other cereals		117	5	2	35	4	9	41	0	21
048.1-1	Flakes, grains; cereal germs		5 631	617	17	4 650	15	10	194	108	20
048.2	Malt		4 140	7	1	961	0	707	2 325	139	0
055.4-4	Flour and meal of sago, manioc, etc.		4	0	2	0	0	0	2	0	0
081.2	Bran, sharps, other cereal residues		28 918	348	106	133	14 252	4 855	8 391	830	3
081.9-9	Foodstuffs prepared for animals		23 196	6 576	1 793	1 069	581	1 198	11 307	274	398
599.5-1	Starches; inulin		3 160	6	802	44	21	86	2 153	14	34
599.5-2	Wheat gluten, whether or not dried		3 589	1	0	0	0	0	3 579	0	9
<b>Total cereals and cereal preparations (Reg. 19/62)</b>			<b>1 784 388</b>	<b>421 755</b>	<b>81 371</b>	<b>427 702</b>	<b>342 399</b>	<b>65 631</b>	<b>403 063</b>	<b>17 900</b>	<b>24 567</b>
051.1	Oranges, tangerines, mandarins, clement.		300 938	117 931	88 813	1	29 067	22 973	34 814	1 397	5 942
051.2-1	Lemons and limes		50 757	19 689	24 361	5	2 675	3 882	0	145	0
051.4	Apples, fresh		105 107	31 287	1 703	0	6 368	8 748	51 836	1 812	3 353
051.5	Grapes, fresh		50 770	20 554	2 523	1 630	1 771	550	21 002	796	1 944
051.9-2	Pears and quinces, fresh		20 884	5 205	4 384	862	1 214	885	7 935	123	276
051.9-3	Stone fruit, fresh		41 851	25 502	3 137	2 292	962	1 637	7 783	231	307
051.9-4	Berries, fresh		8 017	3 537	1 219	1 111	497	593	863	6	191
054.4	Tomatoes fresh or chilled		20 114	2 976	3 351	1 000	308	65	12 027	123	264
054.5	Other vegetables, fresh or chilled		53 159	15 451	16 514	1 677	2 102	929	15 491	503	492
<b>Total fruit and vegetables, fresh or chilled (Reg. 23/62)</b>			<b>651 597</b>	<b>242 132</b>	<b>146 005</b>	<b>8 578</b>	<b>44 964</b>	<b>40 262</b>	<b>151 751</b>	<b>5 136</b>	<b>12 769</b>
025	Eggs (Reg. 21/62)		10 853	887	688	1 640	1 879	559	4 728	0	472
001.4	Live poultry		2 003	0	756	769	173	82	200	22	1
011.4	Dead poultry and edible offals thereof		13 800	10 848	35	1 588	753	235	307	0	34
011.8-1	Poultry liver, fresh chilled or salted		1 977	1 555	312	1	109	0	0	0	0
<b>Total poultry, live or dead (Reg. 22/62)</b>			<b>17 780</b>	<b>12 403</b>	<b>1 103</b>	<b>2 358</b>	<b>1 035</b>	<b>317</b>	<b>507</b>	<b>22</b>	<b>35</b>
112.1	Wine (Reg. 24/62)		211 776	32 783	19 766	6 092	28 636	12 522	91 262	3 799	16 916
<b>I. Total regulations 19-24/62</b>			<b>2 934 380</b>	<b>729 780</b>	<b>305 640</b>	<b>457 229</b>	<b>431 154</b>	<b>128 285</b>	<b>798 939</b>	<b>26 898</b>	<b>56 455</b>
042	Rice (Reg. 16/64)		59 158	14 921	14 411	292	6 280	4 556	17 822	217	659
022	Milk and cream		4 315	588	121	145	162	596	1 305	0	1 398
023	Butter		106 288	11	1 142	312	0	232	104 591	0	0
024	Cheese and curd		130 068	14 334	16 895	47 227	978	11 548	38 429	35	622
<b>Total milk products (Reg. 13/64)</b>			<b>240 671</b>	<b>14 933</b>	<b>18 158</b>	<b>47 684</b>	<b>1 140</b>	<b>12 376</b>	<b>144 325</b>	<b>35</b>	<b>2 020</b>
001.1	Bovine cattle		75 023	3 888	2 177	66 566	172	136	1 552	0	532
011.1	Meat of bovine animals		291 385	2 120	11 303	113 520	1 812	1 257	159 908	0	1 465
<b>Total cattle and meat of bovine animals (Reg. 14/64)</b>			<b>366 408</b>	<b>6 008</b>	<b>13 480</b>	<b>180 086</b>	<b>1 984</b>	<b>1 393</b>	<b>161 480</b>	<b>0</b>	<b>1 997</b>
<b>II. Total regulations 13, 14, 16/64</b>			<b>666 237</b>	<b>35 862</b>	<b>46 049</b>	<b>228 062</b>	<b>9 404</b>	<b>18 325</b>	<b>323 607</b>	<b>252</b>	<b>4 676</b>
<b>Total I + II</b>			<b>3 600 617</b>	<b>765 642</b>	<b>351 689</b>	<b>685 291</b>	<b>440 558</b>	<b>146 610</b>	<b>1 122 546</b>	<b>27 150</b>	<b>61 131</b>
221.1-221.8	Oil-nuts, kernels, seeds		1 031 089	426 062	85 944	150 110	198 065	47 950	71 689	725	50 544
221.9	Flour and meal of oil-nuts, etc.		9 639	126	101	1	28	35	290	9 010	46
411.1	Oils of fish and marine animals		78 064	17 462	4 205	804	21 217	536	32 174	718	948
pt.421+422	Vegetable oils (excl. olive oil)		37 500	11 315	4 134	231	5 474	2 458	12 289	1 170	429
431.2	Hydrogenated oils and fats		13 508	782	58	49	234	62	9 554	0	2 769
091.4	Margarine, imitation lard, etc.		259	12	30	1	14	6	180	8	8
431.3-2	Residues from treatment of fats		330	46	46	110	16	19	90	0	0
081.3	Oil seed cake and meal, etc.		529 298	161 929	134 223	74 340	56 883	23 059	28 078	6 364	44 422
421.5	Olive oil		110 442	3 083	11 975	92 805	288	346	1 795	23	127
<b>III. Total oils and fats (Reg. 136/66)</b>			<b>1 810 129</b>	<b>620 822</b>	<b>240 716</b>	<b>318 451</b>	<b>282 219</b>	<b>74 471</b>	<b>156 139</b>	<b>18 018</b>	<b>99 293</b>
061.1+2	Sugar, beet and cane		42 370	113	1 441	127	305	1 925	38 448	6	5
054.8-2	0		0	0	0	0	0	0	0	0	0
061.9	Other sugars and syrups		2 213	415	280	280	52	10	599	180	397
062.0-2	Flavoured or coloured sugars, syrups, etc.		754	537	47	1	64	25	65	4	11
<b>IV. Total sugar (Reg. 44/67)</b>			<b>45 337</b>	<b>1 065</b>	<b>1 768</b>	<b>408</b>	<b>421</b>	<b>1 960</b>	<b>39 112</b>	<b>190</b>	<b>413</b>
<b>Total all regulations I-IV</b>			<b>5 410 746</b>	<b>1 386 464</b>	<b>592 405</b>	<b>1 003 742</b>	<b>722 777</b>	<b>221 081</b>	<b>1 278 685</b>	<b>45 168</b>	<b>160 424</b>
031.1	Fish, fresh, chilled or frozen		189 237	28 710	37 829	30 086	5 998	6 185	49 521	76	30 832
031.2	Fish simply conserved		58 208	5 446	11 468	37 856	570	1 037	391	0	1 440
031.3	Crustacea, etc., fresh or simply conserved		43 631	2 020	22 067	9 283	1 319	1 583	6 074	162	1 123
032.01	Prepared or preserved fish n.e.s.		179 335	30 257	7 306	13 412	6 736	14 679	102 834	1 250	2 861
032.02	Crustacea, etc., n.e.s.		37 288	4 858	7 331	545	2 128	3 888	13 243	53	5 242
081.4	Meat and fish meal		137 136	32 450	6 631	9 295	5 506	7 703	63 170	1 638	10 743
<b>Total fish</b>			<b>644 835</b>	<b>103 741</b>	<b>92 632</b>	<b>100 477</b>	<b>22 257</b>	<b>35 075</b>	<b>235 233</b>	<b>3 179</b>	<b>52 241</b>
121	Tobacco, crude or dried		454 557	134 053	13 104	28 611	46 214	18 009	176 462	9 155	28 948
265.1	Flax		291	16	6	121	9	87	29	23	0
265.2	True hemp (incl. tow and waste)		246	79	31	116	0	4	12	0	4
054.84	Hops		9 037	4 827	506	53	0	1 448	708	1 452	43
292.5	Seeds, spores and fruit to sow		34 488	6 880	6 826	4 807	3 190	1 130	8 701	1 198	1 756
<b>Total of the above products</b>			<b>498 619</b>	<b>145 855</b>	<b>20 473</b>	<b>33 708</b>	<b>49 413</b>	<b>20 678</b>	<b>185 912</b>	<b>11 828</b>	<b>30 752</b>
<b>Total of the regulated products</b>			<b>6 554 200</b>	<b>1 636 060</b>	<b>705 510</b>	<b>1 137 927</b>	<b>794 447</b>	<b>276 834</b>	<b>1 699 830</b>	<b>60 175</b>	<b>243 417</b>



COMMERCE EXTERIEUR DES PRODUITS AGRICOLES DE LA CE  
C. — Produits soumis aux règlements de la politique agricole commune

Janvier-décembre 1973 — Commerce avec les pays tiers occidentaux industrialisés (Classe I)

1 000 Eur

Code CST	Libellé des produits	Pays déclarant	EXPORTS								
			EUR-9	Deutsch-land (BR)	France	Italia	Neder-land	Belg.-Lux.	United Kingdom	Ireland	Danmark
001.3	Animaux vivants, espèce porcine		2 119	453	178	1	384	251	407	4	441
011.3	Viande de l'espèce porcine		24 656	103	359	1	135	45	3 875	2 959	17 179
011.6	Abats comestibles, sf de volaille		7 374	169	285	58	1 145	132	1 875	3 458	252
012	Viandes, abats, séchés, salés, fumés		13 520	213	157	3 902	97	111	333	224	8 483
013.4	Saucisses, similaires de viande		20 103	1 736	377	9 938	218	59	239	0	7 536
013.8	Autr. prépar. conserves de viande		256 483	1 144	4 963	2 066	104 862	423	1 524	1 528	139 973
091.3	Saindoux, graisse de vol. non pres. ni fond.		3 156	34	0	452	804	1 436	260	0	170
411.3-1	Graisses de porc et de vol. non pres. ni fond.		661	0	0	76	42	109	0	0	434
<b>Total animaux et viande de l'espèce porcine (Règl. 20/62)</b>			<b>328 072</b>	<b>3 852</b>	<b>6 319</b>	<b>16 494</b>	<b>107 687</b>	<b>2 566</b>	<b>8 513</b>	<b>8 173</b>	<b>174 468</b>
041	Froment et méteil		29 896	3 950	24 972	618	1	304	0	0	51
043	Orge		72 396	5 018	61 788	0	1	763	1 928	0	2 898
044	Mais		9 375	1 685	7 508	84	29	9	16	0	44
045	Autres céréales		13 262	4 501	6 717	486	199	8	916	0	435
046	Semoul., far. de froment et de méteil		1 935	177	345	10	696	9	548	0	150
047	Semoules, farines d'autres céréales		2 052	3	341	187	611	265	68	27	550
048.1-1	Flocons, grains; germes de céréales		9 923	1 884	4 962	7	2 525	16	121	10	398
048.2	Malt, même torréfié		38 259	11 115	13 501	0	1 549	4 919	5 245	12	1 918
055.4-4	Farine, semoules de sagou, manioc		74	73	0	0	0	1	0	0	0
081.2	Sons, remoul., résidus de céréales		4 888	1 906	2 699	198	56	8	0	0	21
081.9-9	Aliments préparés pour animaux		59 883	19 004	6 273	2 557	8 615	1 654	10 814	4 329	6 637
599.5-1	Amidons, féculés, inuline		11 192	2 018	1 567	154	6 615	65	284	0	489
599.5-2	Gluten et sa farine, même torréfiés		805	323	5	120	201	67	82	0	7
<b>Total céréales et préparations de céréales (Règl. 19/62)</b>			<b>253 940</b>	<b>51 657</b>	<b>130 678</b>	<b>4 421</b>	<b>21 098</b>	<b>8 088</b>	<b>20 022</b>	<b>4 378</b>	<b>13 598</b>
051.1	Oranges, clémentines, mandarines		9 982	395	561	8 396	79	6	125	0	420
051.2-1	Citrons, limons et limes		6 419	88	49	6 251	31	0	0	0	0
051.4	Pommes fraîches		24 290	1 570	6 807	14 070	770	74	18	0	981
051.5	Raisins frais		15 286	72	2 637	12 132	218	54	65	0	108
051.9-2	Poires et coings		12 354	511	654	10 081	646	212	233	0	17
051.9-3	Fruits à noyau frais		26 874	1 050	3 197	22 456	1	0	143	0	27
051.9-4	Baies fraîches		11 675	540	576	9 889	230	423	8	0	9
054.4	Tomates fraîches ou réfrigérées		14 082	76	1 243	1 341	11 220	155	2	0	45
054.5	Autr. légumes et plantes potag. sf p-d-terre		68 058	1 105	10 956	26 726	17 598	9 858	196	0	1 619
<b>Total fruits, légumes frais ou réfrigérés (Règl. 23/62)</b>			<b>189 020</b>	<b>5 407</b>	<b>26 680</b>	<b>111 342</b>	<b>30 793</b>	<b>10 782</b>	<b>790</b>	<b>0</b>	<b>3 226</b>
025	Œufs d'oiseaux (Règl. 21/62)		14 019	3 393	1 470	56	6 033	1 353	880	0	834
001.4	Volaille vivante de basse-cour		5 471	1 658	783	468	1 474	189	896	2	1
011.4	Volaille morte, abats comestibles		38 660	4 173	12 697	172	6 945	371	474	2	13 826
011.8-1	Foies d. volail. frais, réfrig. salés...		795	111	237	190	12	0	0	0	245
<b>Total volailles vivantes et mortes (Règl. 22/62)</b>			<b>44 926</b>	<b>5 942</b>	<b>13 717</b>	<b>830</b>	<b>8 431</b>	<b>560</b>	<b>1 370</b>	<b>4</b>	<b>14 072</b>
112.1	Vins (Règl. 24/62)		327 937	40 199	204 931	70 115	588	47	11 713	2	342
<b>I. Total règlements 19-24/62</b>			<b>1 157 914</b>	<b>110 450</b>	<b>383 795</b>	<b>203 258</b>	<b>174 630</b>	<b>23 396</b>	<b>43 288</b>	<b>12 557</b>	<b>206 540</b>
042	Riz (Règl. 16/64)		14 240	2 181	23	5 664	5 645	343	73	0	311
022	Lait et crème de lait		109 375	5 870	36 425	92	35 014	16 361	4 299	8 536	2 778
023	Beurre		38 331	3 696	5 584	0	6 071	5 694	8 023	7 059	2 204
024	Fromages et caillebotte		143 945	9 779	37 469	25 817	22 567	1 478	2 139	1 677	43 019
<b>Total produits laitiers (Règl. 13/64)</b>			<b>291 651</b>	<b>19 345</b>	<b>79 478</b>	<b>25 909</b>	<b>63 652</b>	<b>23 533</b>	<b>14 461</b>	<b>17 272</b>	<b>48 001</b>
001.1	Animaux vivants de l'espèce bovine		29 204	8 865	5 968	5	2 554	0	5 726	2 595	3 491
011.1	Viande de l'espèce bovine		51 783	136	4 164	12	6 948	973	8 147	17 798	13 605
<b>Total animaux et viande de l'espèce bovine (Règl. 14/64)</b>			<b>80 987</b>	<b>9 001</b>	<b>10 132</b>	<b>17</b>	<b>9 502</b>	<b>973</b>	<b>13 873</b>	<b>20 393</b>	<b>17 096</b>
<b>II. Total règlements 13, 14, 16/64</b>			<b>386 878</b>	<b>30 527</b>	<b>89 633</b>	<b>31 590</b>	<b>78 799</b>	<b>24 849</b>	<b>28 407</b>	<b>37 665</b>	<b>65 408</b>
<b>Total I + II</b>			<b>1 544 792</b>	<b>140 977</b>	<b>473 428</b>	<b>234 848</b>	<b>253 429</b>	<b>48 245</b>	<b>71 695</b>	<b>50 222</b>	<b>271 948</b>
221.1-221.8	Graines, noix, armand. oléagineuses		8 168	3 773	1 238	245	2 202	116	159	0	435
221.9	Farines d. grain, noix oléagineuses		1 661	334	8	31	60	23	992	0	213
411.1	Graisses, huiles de poissons...		2 743	438	319	5	178	0	932	10	851
ex421+422	Huiles d'orig. végétale sf d'olive		51 405	20 491	4 365	2 906	13 076	1 857	1 256	59	7 395
431.2	Graisses, huile, anim. ou vég., hydro.		12 789	5 445	182	21	2 942	116	1 785	0	2 298
091.4	Margarine et similaires, saindoux		919	215	22	93	303	2	215	0	69
431.3-2	Résidus d. traitem. d. corps gras		134	19	62	10	20	0	22	0	1
081.3	Tourteaux, résidus d'huiles végétales		71 216	40 021	3 127	7 422	5 680	859	4 339	0	9 768
421.5	Huile d'olive		14 588	31	672	13 874	0	1	8	0	2
<b>III. Total graisses et huiles (Règl. 136/66)</b>			<b>163 623</b>	<b>70 767</b>	<b>9 995</b>	<b>24 607</b>	<b>24 461</b>	<b>2 974</b>	<b>9 708</b>	<b>69</b>	<b>21 042</b>
061.1-2	Sucres de betteraves et de canne		120 383	6 241	48 601	1	10 181	7 396	29 614	176	18 173
054.8-2	Betteraves, cannes à sucre		117	1	37	0	0	0	0	0	79
061.9	Autr. suc., sirops, succéd. du miel		19 181	4 229	2 206	300	9 163	68	2 740	0	475
062.0-2	Sucr., sirops, mélass. arom., color.		389	67	134	25	18	15	123	0	7
<b>IV. Total sucre (Règl. 44/67)</b>			<b>140 070</b>	<b>10 538</b>	<b>50 978</b>	<b>326</b>	<b>19 362</b>	<b>7 479</b>	<b>32 477</b>	<b>176</b>	<b>18 734</b>
<b>Total des règlements I-IV</b>			<b>1 848 485</b>	<b>222 282</b>	<b>534 401</b>	<b>259 781</b>	<b>297 252</b>	<b>58 698</b>	<b>113 880</b>	<b>50 467</b>	<b>311 724</b>
031.1	Poissons frais, réfrig., congelés		120 025	7 702	10 102	4 810	12 466	1 869	20 720	372	61 984
031.2	Poissons salés ou en saumure		14 717	805	1 400	471	2 355	39	4 800	1 022	3 825
031.3	Crustacés, mollusques, coquillages		28 230	72	9 044	5 104	1 878	162	9 123	671	2 176
032.01	Préparations et conserves, caviar		31 252	12 356	481	436	425	28	5 213	321	11 992
032.02	Préparations crustacés, mollusques		8 987	501	3 169	53	670	1	644	29	3 920
081.4	Poudres de poissons (y compris de viande)		52 929	14 419	8 201	4 803	1 676	696	1 808	0	21 326
<b>Total poissons</b>			<b>256 140</b>	<b>35 855</b>	<b>32 397</b>	<b>15 677</b>	<b>19 470</b>	<b>2 795</b>	<b>42 308</b>	<b>2 415</b>	<b>105 223</b>
121	Tabac brut et déchets		19 241	5 408	770	6 112	5 510	1	221	0	1 219
265.1	Lin		14 531	64	2 298	81	278	11 483	325	0	2
265.2	Chanvre		437	43	119	177	2	96	0	0	0
054.84	Houblon		18 069	17 648	193	0	0	127	100	0	1
292.5	Graines, spores et fruits à ensemercer		28 408	6 433	2 698	3 385	5 971	46	1 160	8	8 707
<b>Total produits ci-dessus</b>			<b>80 686</b>	<b>29 596</b>	<b>6 078</b>	<b>9 755</b>	<b>11 761</b>	<b>11 753</b>	<b>1 806</b>	<b>8</b>	<b>9 929</b>
<b>Total des produits réglementés</b>			<b>2 185 311</b>	<b>287 733</b>	<b>572 876</b>	<b>285 213</b>	<b>328 483</b>	<b>73 246</b>	<b>157 994</b>	<b>52 890</b>	<b>426 876</b>

EC FOREIGN TRADE IN AGRICULTURAL PRODUCTS

C. — Products subject to the Regulations of the Common Agricultural Policy

1000 Eur

January-December 1973 — Trade with EFTA

CST number	Products	Reporting country	IMPORTS								
			EUR-9	Deutschland (BR)	France	Italia	Nederland	Belg.-Lux.	United Kingdom	Ireland	Danmark
001.3	Live swine		31	1	0	30	0	0	0	0	0
011.3	Meat of swine		12 268	648	428	7 731	41	126	2 405	0	889
011.6	Edible offals (other than of poultry)		3 228	503	468	4	96	272	1 501	0	384
012	Meat and offals, dried, salted or smoked		9 083	486	248	21	5	31	8 224	0	68
013.4	Sausages		290	170	3	44	3	9	61	0	0
013.8	Other prepared or preserved meat		3 119	1 983	19	33	13	155	689	41	186
091.3	Rendered pig and poultry fat		2 226	706	0	111	408	15	986	0	0
411.3-1	Unrendered pig and poultry fat		490	1	1	0	0	5	479	0	4
<b>Total swine and swine meat (Reg. 20/62)</b>			<b>30 735</b>	<b>4 498</b>	<b>1 167</b>	<b>7 974</b>	<b>566</b>	<b>613</b>	<b>14 345</b>	<b>41</b>	<b>1 531</b>
041	Wheat and meslin		8 796	773	0	3	0	7	6 886	2	1 125
043	Barley		1 884	1 249	0	6	0	12	2	4	611
044	Maize		439	214	132	8	7	4	74	0	0
045	Other cereals		3 150	2 646	3	204	198	33	0	49	17
046	Flour and meal of wheat or meslin		3	3	0	0	0	0	0	0	0
047	Flour and meal of other cereals		6	1	0	5	0	0	0	0	0
048.1-1	Flakes, grains; cereal germs		310	265	17	6	5	5	10	0	2
048.2	Malt		1 576	6	0	918	0	0	652	0	0
055.4-4	Flour and meal of sago, manioc, etc.		2	0	0	0	0	0	2	0	0
081.2	Bran, sharps, other cereal residues		203	198	2	0	0	0	0	0	3
081.9-9	Foodstuffs prepared for animals		4 841	2 599	1 200	305	340	174	131	8	84
599.5-1	Starches; inulin		44	4	1	1	0	0	35	0	3
599.5-2	Wheat gluten, whether or not dried		12	0	0	0	0	0	12	0	0
<b>Total cereals and cereal preparations (Reg. 19/62)</b>			<b>21 266</b>	<b>7 958</b>	<b>1 355</b>	<b>1 456</b>	<b>550</b>	<b>235</b>	<b>7 804</b>	<b>63</b>	<b>1 845</b>
051.1	Oranges, tangerines, mandarins, clement.		20	c	0	0	5	3	10	0	2
051.2-1	Lemons and limes		9	c	0	5	0	4	0	0	0
051.4	Apples, fresh		83	14	5	0	0	24	4	23	13
051.5	Grapes, fresh		44	0	0	28	3	3	4	0	6
051.9-2	Pears and quinces, fresh		124	112	0	0	8	0	0	4	0
051.9-3	Stone fruit, fresh		562	244	10	0	225	0	23	0	0
051.9-4	Berries, fresh		2 826	1 093	0	919	185	478	10	0	141
054.4	Tomatoes fresh or chilled		12	0	0	7	5	0	0	0	0
054.5	Other vegetables, fresh or chilled		2 727	2 364	31	96	55	1	92	0	88
<b>Total fruit and vegetables, fresh or chilled (Reg. 23/62)</b>			<b>6 347</b>	<b>3 827</b>	<b>48</b>	<b>1 055</b>	<b>486</b>	<b>513</b>	<b>143</b>	<b>27</b>	<b>250</b>
025	Eggs (Reg. 21/62)		2 156	257	22	0	703	352	693	0	129
001.4	Live poultry		148	0	0	123	0	0	22	2	1
011.4	Dead poultry and edible offals thereof		225	42	3	0	0	0	180	0	0
011.8-1	Poultry liver, fresh chilled or salted		0	0	0	0	0	0	0	0	0
<b>Total poultry, live or dead (Reg. 22/62)</b>			<b>373</b>	<b>42</b>	<b>3</b>	<b>123</b>	<b>0</b>	<b>0</b>	<b>202</b>	<b>2</b>	<b>1</b>
112.1	Wine (Reg. 24/62)		71 724	14 617	15 805	3 053	3 364	3 780	19 213	990	10 902
<b>I. Total regulations 19-24/62</b>			<b>132 601</b>	<b>31 199</b>	<b>18 398</b>	<b>13 661</b>	<b>5 669</b>	<b>5 493</b>	<b>42 400</b>	<b>1 123</b>	<b>14 658</b>
042	Rice (Reg. 16/64)		156	91	6	0	56	0	0	0	3
022	Milk and cream		2 857	563	119	26	140	138	503	0	1 368
023	Butter		1 766	11	870	312	0	94	479	0	0
024	Cheese and curd		91 311	14 113	16 851	45 158	950	9 101	4 511	22	605
<b>Total milk products (Reg. 13/64)</b>			<b>95 934</b>	<b>14 687</b>	<b>17 840</b>	<b>45 496</b>	<b>1 090</b>	<b>9 333</b>	<b>5 493</b>	<b>22</b>	<b>1 973</b>
001.1	Bovine cattle		55 227	3 825	214	50 654	0	2	0	0	532
011.1	Meat of bovine animals		13 348	99	38	12 121	454	166	237	0	233
<b>Total cattle and meat of bovine animals (Reg. 14/64)</b>			<b>68 575</b>	<b>3 924</b>	<b>252</b>	<b>62 775</b>	<b>454</b>	<b>168</b>	<b>237</b>	<b>0</b>	<b>765</b>
<b>II. Total regulations 13, 14, 16/64</b>			<b>164 665</b>	<b>18 702</b>	<b>18 098</b>	<b>108 271</b>	<b>1 600</b>	<b>9 501</b>	<b>5 730</b>	<b>22</b>	<b>2 741</b>
<b>Total I + II</b>			<b>297 266</b>	<b>49 901</b>	<b>36 496</b>	<b>121 932</b>	<b>7 269</b>	<b>14 994</b>	<b>48 130</b>	<b>1 145</b>	<b>17 399</b>
221.1-221.8	Oil-nuts, kernels, seeds		17 124	7 698	720	656	752	66	7 104	55	73
221.9	Flour and meal of oil-nuts, etc.		317	2	0	0	0	0	0	272	43
411.1	Oils of fish and marine animals		35 300	6 400	802	764	7 581	239	17 849	718	947
pt.421+422	Vegetable oils (excl. olive oil)		2 191	799	490	111	170	16	175	257	173
431.2	Hydrogenated oils and fats		13 054	705	22	46	230	25	9 272	0	2 754
091.4	Margarine, imitation lard, etc.		93	5	29	0	1	5	43	8	2
431.3-2	Residues from treatment of fats		193	42	33	110	1	3	4	0	0
081.3	Oil seed cake and meal, etc.		14 453	2 399	1 385	0	3	5	352	354	9 955
421.5	Olive oil		544	283	0	240	12	1	6	0	2
<b>III. Total oils and fats (Reg. 136/66)</b>			<b>83 269</b>	<b>18 333</b>	<b>3 461</b>	<b>1 927</b>	<b>8 750</b>	<b>360</b>	<b>34 805</b>	<b>1 664</b>	<b>13 949</b>
061.1+2	Sugar, beet and cane		257	16	0	123	2	8	102	6	0
054.8-2	Beets and sugar canes		0	0	0	0	0	0	0	0	0
061.9	Other sugars and syrups		277	99	0	50	20	1	47	0	60
062.0-2	Flavoured or coloured sugars, syrups, etc.		463	406	36	0	0	21	0	0	0
<b>IV. Total sugar (Reg. 44/67)</b>			<b>997</b>	<b>521</b>	<b>36</b>	<b>173</b>	<b>22</b>	<b>30</b>	<b>149</b>	<b>6</b>	<b>60</b>
<b>Total all regulations I-IV</b>			<b>381 532</b>	<b>68 755</b>	<b>40 013</b>	<b>124 032</b>	<b>16 041</b>	<b>15 384</b>	<b>83 084</b>	<b>2 815</b>	<b>31 408</b>
031.1	Fish, fresh, chilled or frozen		91 158	17 685	6 070	2 406	2 170	1 596	33 996	2	27 233
031.2	Fish simply conserved		44 054	4 074	9 204	27 916	431	800	307	0	1 322
031.3	Crustacea, etc., fresh or simply conserved		7 174	595	447	1 184	379	218	3 575	49	727
032.01	Prepared or preserved fish n.e.s.		38 282	8 792	4 054	6 688	366	4 286	11 767	235	2 084
032.02	Crustacea, etc., n.e.s.		7 561	742	129	82	23	13	5 550	0	1 022
081.4	Meat and fish meal		98 617	23 830	6 206	4 753	3 703	6 394	41 843	1 145	10 743
<b>Total fish</b>			<b>286 846</b>	<b>55 718</b>	<b>26 110</b>	<b>43 029</b>	<b>7 072</b>	<b>13 307</b>	<b>97 038</b>	<b>1 431</b>	<b>43 141</b>
121	Tobacco, crude or dried		11 964	68	56	7 261	3 726	853	0	0	0
265.1	Flax		144	13	6	46	0	46	10	23	0
265.2	True hemp (incl. tow and waste)		54	0	17	21	0	0	12	0	4
054.84	Hops		1 031	705	0	1	0	313	12	0	0
292.5	Seeds, spores and fruit to sow		1 484	680	179	76	124	9	168	23	225
<b>Total of the above products</b>			<b>14 677</b>	<b>1 466</b>	<b>258</b>	<b>7 405</b>	<b>3 850</b>	<b>1 221</b>	<b>202</b>	<b>46</b>	<b>229</b>
<b>Total of the regulated products</b>			<b>683 055</b>	<b>125 939</b>	<b>66 381</b>	<b>174 466</b>	<b>26 963</b>	<b>29 912</b>	<b>180 324</b>	<b>4 292</b>	<b>74 778</b>

COMMERCE EXTERIEUR DES PRODUITS AGRICOLES DE LA CE  
C. — Produits soumis aux règlements de la politique agricole commune

Janvier-décembre 1973 — Commerce avec l'Association Européenne de Libre Echange (AELE)

1 000 Eur

Code CST	Libellé des produits	Pays déclarant	EXPORTS								
			EUR-9	Deutsch-land (BR)	France	Italia	Neder-land	Belg.-Lux.	United Kingdom	Ireland	Danmark
001.3	Animaux vivants, espèce porcine		528	319	159	1	12	2	27	4	4
011.3	Viande de l'espèce porcine		20 507	0	266	1	123	3	2 763	1 104	16 247
011.6	Abats comestibles, sf de volaille		3 106	123	159	0	1 142	113	1 088	286	195
012	Viandes, abats, séchés, salés, fumés		10 067	43	35	3 681	32	46	31	71	6 128
013.4	Saucisses, similaires de viande		10 338	189	289	9 484	7	32	4	0	333
013.8	Autr. prépar. conserves de viande		7 876	439	2 172	1 086	1 251	89	117	205	2 517
091.3	Saindoux, graisse de vol. non pres. ni fond.		331	33	0	127	14	0	20	0	137
411.3-1	Graisses de porc et de vol. non pres. ni fond.		434	0	0	0	0	0	0	0	434
<b>Total animaux et viande de l'espèce porcine (Règl. 20/62)</b>			<b>53 187</b>	<b>1 146</b>	<b>3 080</b>	<b>14 380</b>	<b>2 581</b>	<b>285</b>	<b>4 050</b>	<b>1 670</b>	<b>25 995</b>
041	Froment et méteil		25 508	3 616	21 535	1	1	304	0	0	51
043	Orge		60 109	3 793	51 846	0	1	763	1 544	0	2 162
044	Mais		7 380	1 662	5 622	19	8	9	16	0	44
045	Autres céréales		12 748	4 435	6 425	409	155	3	906	0	415
046	Semoul., far. de froment et de méteil		952	154	263	0	268	4	114	0	149
047	Semoules, farines d'autres céréales		1 613	2	340	7	422	265	28	0	549
048.1-1	Flocons, grains; germes de céréales		9 347	1 830	4 962	5	2 096	15	41	0	398
048.2	Malt, même torréfié		10 735	3 641	5 413	0	0	278	80	2	1 321
055.4.4	Farine, semoules de sago, manioc		70	69	0	0	0	1	0	0	0
081.2	Sons, remoul., résidus de céréales		4 845	1 902	2 662	198	54	8	0	0	21
081.9-9	Aliments préparés pour animaux		27 136	9 745	3 116	473	2 231	934	4 728	23	5 886
599.5-1	Amidons, féculés, inuline		5 955	1 825	1 309	152	2 052	45	133	0	439
599.5-2	Gluten et sa farine, même torréfiés		193	15	5	10	64	67	27	0	5
<b>Total céréales et préparations de céréales (Règl. 19/62)</b>			<b>166 591</b>	<b>32 689</b>	<b>103 498</b>	<b>1 274</b>	<b>7 352</b>	<b>2 696</b>	<b>7 617</b>	<b>25</b>	<b>11 440</b>
051.1	Oranges, clémentines, mandarines		9 729	300	523	8 284	79	6	125	0	412
051.2-1	Citrons, limons et limes		4 895	77	49	4 738	31	0	0	0	0
051.4	Pommes fraîches		18 087	1 308	3 288	12 256	644	61	2	0	528
051.5	Raisins frais		14 560	58	2 635	11 428	218	51	65	0	105
051.9-2	Poires et coings		8 897	451	367	7 059	579	199	225	0	17
051.9-3	Fruits à noyau frais		26 661	1 038	3 149	22 305	1	0	141	0	27
051.9-4	Baies fraîches		11 620	520	575	9 880	228	402	6	0	9
054.4	Tomates fraîches ou réfrigérées		13 787	76	1 237	1 341	10 933	155	0	0	45
054.5	Autr. légumes et plantes potag. sf p-d-terre		61 754	1 051	9 854	25 515	15 122	8 661	39	0	1 512
<b>Total fruits, légumes frais ou réfrigérés (Règl. 23/62)</b>			<b>169 990</b>	<b>4 879</b>	<b>21 677</b>	<b>102 806</b>	<b>27 835</b>	<b>9 535</b>	<b>603</b>	<b>0</b>	<b>2 655</b>
025	<b>Cœufs d'oiseaux (Règl. 21/62)</b>		<b>10 969</b>	<b>2 927</b>	<b>1 407</b>	<b>16</b>	<b>4 907</b>	<b>956</b>	<b>266</b>	<b>0</b>	<b>490</b>
001.4	Volaille vivante de basse-cour		1 407	836	133	190	151	29	68	0	0
011.4	Volaille morte, abats comestibles		26 394	2 778	11 358	172	4 557	45	67	0	7 417
011.8-1	Foies d. volail. frais, réfrig. salés...		744	111	187	189	12	0	0	0	245
<b>Total volailles vivantes et mortes (Règl. 22/62)</b>			<b>28 545</b>	<b>3 725</b>	<b>11 678</b>	<b>551</b>	<b>4 720</b>	<b>74</b>	<b>135</b>	<b>0</b>	<b>7 662</b>
112.1	<b>Vins (Règl. 24/62)</b>		<b>96 270</b>	<b>4 207</b>	<b>64 694</b>	<b>26 846</b>	<b>3</b>	<b>12</b>	<b>311</b>	<b>0</b>	<b>197</b>
<b>I. Total règlements 19-24/62</b>			<b>525 552</b>	<b>49 573</b>	<b>206 034</b>	<b>145 873</b>	<b>47 398</b>	<b>13 558</b>	<b>12 982</b>	<b>1 695</b>	<b>48 439</b>
042	<b>Riz (Règl. 16/64)</b>		<b>12 513</b>	<b>2 115</b>	<b>17</b>	<b>4 161</b>	<b>5 551</b>	<b>341</b>	<b>20</b>	<b>0</b>	<b>308</b>
022	Lait et crème de lait		11 413	4 142	4 044	1	1 642	513	33	802	236
023	Beurre		4 799	2 644	38	0	994	54	8	0	1 061
024	Fromages et caillebotte		40 126	2 830	17 138	9 457	3 515	54	372	55	6 705
<b>Total produits laitiers (Règl. 13/64)</b>			<b>56 338</b>	<b>9 616</b>	<b>21 220</b>	<b>9 458</b>	<b>6 151</b>	<b>621</b>	<b>413</b>	<b>857</b>	<b>8 002</b>
001.1	Animaux vivants de l'espèce bovine		4 857	317	1 330	3	134	0	23	2 125	925
011.1	Viande de l'espèce bovine		29 268	113	772	12	6 720	844	5 382	5 460	9 965
<b>Total animaux et viande de l'espèce bovine (Règl. 14/64)</b>			<b>34 125</b>	<b>430</b>	<b>2 102</b>	<b>15</b>	<b>6 854</b>	<b>844</b>	<b>5 405</b>	<b>7 585</b>	<b>10 890</b>
<b>II. Total règlements 13, 14, 16/64</b>			<b>102 976</b>	<b>12 161</b>	<b>23 339</b>	<b>13 634</b>	<b>18 556</b>	<b>1 806</b>	<b>5 838</b>	<b>8 442</b>	<b>19 200</b>
<b>Total I + II</b>			<b>628 528</b>	<b>61 734</b>	<b>229 373</b>	<b>159 507</b>	<b>65 954</b>	<b>15 364</b>	<b>18 820</b>	<b>10 137</b>	<b>67 639</b>
221.1-221.8	Graines, noix, amand. oléagineuses		3 822	1 572	707	80	961	92	74	0	336
221.9	Farines d. grain, noix oléagineuses		715	101	1	3	49	11	548	0	2
411.1	Graisses, huiles de poissons...		1 320	213	134	0	37	0	646	0	290
ex421 + 422	Huiles d'orig. végétale sf d'olive		32 470	17 639	2 294	459	3 609	1 609	128	6	6 826
431.2	Graisses, huil. anim. ou vég., hydro.		8 036	5 110	49	0	1 207	59	39	0	1 572
091.4	Margarine et similaires, saindoux		307	183	10	0	38	0	8	0	68
431.3-2	Résidus d. traitem. d. corps gras		40	17	0	0	4	0	18	0	1
081.3	Tourteaux, résidus d'huiles végétales		48 609	32 506	1 882	3 827	2 180	110	613	0	7 491
421.5	Huile d'olive		1 394	31	169	1 193	0	0	0	0	1
<b>III. Total graisses et huiles (Règl. 136/66)</b>			<b>96 713</b>	<b>57 372</b>	<b>5 246</b>	<b>5 562</b>	<b>7 985</b>	<b>1 881</b>	<b>2 074</b>	<b>6</b>	<b>16 587</b>
061.1 + 2	Sucres de betteraves et de canne		64 055	3 057	25 952	1	1 122	842	19 898	0	13 183
054.8-2	Betteraves, cannes à sucre		38	1	36	0	0	0	0	0	1
061.9	Autr. suc., sirops, succéd. du miel		5 675	1 697	1 483	269	1 073	61	706	0	386
062.0-2	Sucr., sirops, mélass. arom., color.		105	11	56	1	4	14	14	0	5
<b>IV. Total sucre (Règl. 44/67)</b>			<b>69 873</b>	<b>4 766</b>	<b>27 527</b>	<b>271</b>	<b>2 199</b>	<b>917</b>	<b>20 618</b>	<b>0</b>	<b>13 575</b>
<b>Total des règlements I-IV</b>			<b>795 114</b>	<b>123 872</b>	<b>262 146</b>	<b>165 340</b>	<b>76 138</b>	<b>18 162</b>	<b>41 512</b>	<b>10 143</b>	<b>97 801</b>
031.1	Poissons frais, réfrig., congelés		42 282	5 647	1 168	1 019	2 543	94	2 243	57	29 511
031.2	Poissons salés ou en saumure		6 795	563	240	44	468	37	1 348	982	3 113
031.3	Crustacés, mollusques, coquillages		4 161	65	1 027	272	121	161	1 262	78	1 175
032.01	Préparations et conserves, caviar		20 418	10 163	337	169	87	14	286	321	9 041
032.02	Préparations crustacés, mollusques		4 059	438	281	44	3	1	125	0	3 167
081.4	Poudres de poissons (y compris de viande)		31 161	9 319	5 408	380	84	323	575	0	15 072
<b>Total poissons</b>			<b>108 876</b>	<b>26 195</b>	<b>8 461</b>	<b>1 928</b>	<b>3 306</b>	<b>630</b>	<b>5 839</b>	<b>1 438</b>	<b>61 079</b>
121	Tabac brut et déchets		13 682	5 035	642	1 921	5 085	0	219	0	780
265.1	Lin		4 980	56	1 188	23	24	3 605	82	0	2
265.2	Chanvre		180	14	1	160	0	5	0	0	0
054.84	Houblon		4 107	3 967	78	0	0	61	0	0	1
292.5	Graines, spores et fruits à ensemençer		10 211	2 352	1 431	265	1 891	28	284	8	3 952
<b>Total produits ci-dessus</b>			<b>33 160</b>	<b>11 424</b>	<b>3 340</b>	<b>2 369</b>	<b>7 000</b>	<b>3 699</b>	<b>585</b>	<b>8</b>	<b>4 735</b>
<b>Total des produits réglementés</b>			<b>937 150</b>	<b>161 491</b>	<b>273 947</b>	<b>169 637</b>	<b>86 444</b>	<b>22 491</b>	<b>47 936</b>	<b>11 589</b>	<b>163 615</b>



EC FOREIGN TRADE IN AGRICULTURAL PRODUCTS

C. — Products subject to the Regulations of the Common Agricultural Policy

1 000 Eur

January-December 1973 — Trade with the USA

CST number	Products	Reporting country	IMPORTS								
			EUR-9	Deutsch-land (BR)	France	Italia	Neder-land	Belg.-Lux.	United Kingdom	Ireland	Danmark
001.3	Live swine		8	0	0	8	0	0	0	0	0
011.3	Meat of swine		540	0	473	0	21	5	0	0	41
011.6	Edible offals (other than of poultry)		85 507	9 519	40 135	0	7 631	5 923	22 299	0	0
012	Meat and offals, dried, salted or smoked		343	0	0	55	89	197	2	0	0
013.4	Sausages		28	13	11	0	0	0	4	0	0
013.8	Other prepared or preserved meat		8 429	1 380	21	101	1 947	47	4 865	0	68
091.3	Rendered pig and poultry fat		9 391	215	0	0	311	391	8 474	0	0
411.3-1	Unrendered pig and poultry fat		24	0	0	0	1	0	23	0	0
<b>Total swine and swine meat (Reg. 20/62)</b>			<b>104 270</b>	<b>11 127</b>	<b>40 640</b>	<b>164</b>	<b>10 000</b>	<b>6 563</b>	<b>35 667</b>	<b>0</b>	<b>109</b>
041	Wheat and meslin		276 146	73 694	31 436	45 931	58 621	24 205	41 368	180	711
043	Barley		45 290	25 135	5	12 461	789	0	1 793	92	5 015
044	Maize		890 495	214 536	36 089	207 738	244 942	22 224	140 765	9 611	14 590
045	Other cereals		61 862	29 466	730	6 250	14 646	5 251	2 016	2 338	1 165
046	Flour and meal of wheat or meslin		808	0	1	0	798	1	0	0	8
047	Flour and meal of other cereals		69	1	1	11	1	4	31	0	20
048.1-1	Flakes, grains; cereal germs		528	339	0	3	1	0	59	108	18
048.2	Malt		6	0	0	0	0	6	0	0	0
055.4-4	Flour and meal of sago, manioc, etc.		0	0	0	0	0	0	0	0	0
081.2	Bran, sharps, other cereal residues		10 295	80	55	0	7 778	1 740	202	440	0
081.9-9	Foodstuffs prepared for animals		10 456	2 602	424	581	187	928	5 501	88	145
599.5-1	Starches; inulin		802	0	163	4	21	77	524	10	3
599.5-2	Wheat gluten, whether or not dried		161	1	0	0	0	0	160	0	0
<b>Total cereals and cereal preparations (Reg. 19/62)</b>			<b>1 296 918</b>	<b>345 854</b>	<b>68 904</b>	<b>272 979</b>	<b>327 784</b>	<b>54 436</b>	<b>192 419</b>	<b>12 867</b>	<b>21 675</b>
051.1	Oranges, tangerines, mandarins, clement.		6 976	355	803	0	3 363	1 730	327	0	398
051.2-1	Lemons and limes		10 087	745	5 996	0	1 803	1 521	0	22	0
051.4	Apples, fresh		3 676	361	428	0	663	0	2 061	47	116
051.5	Grapes, fresh		1 536	113	0	0	35	0	1 172	61	155
051.9-2	Pears and quinces, fresh		407	143	9	1	117	0	121	0	16
051.9-3	Stone fruit, fresh		41	14	10	0	3	0	10	2	2
051.9-4	Berries, fresh		2 120	533	833	182	42	94	405	6	25
054.4	Tomatoes fresh or chilled		230	8	1	0	1	0	198	4	18
054.5	Other vegetables, fresh or chilled		3 697	955	95	493	852	4	1 098	6	194
<b>Total fruit and vegetables, fresh or chilled (Reg. 23/62)</b>			<b>28 770</b>	<b>3 227</b>	<b>8 175</b>	<b>676</b>	<b>6 879</b>	<b>3 349</b>	<b>5 392</b>	<b>148</b>	<b>924</b>
025	Eggs (Reg. 21/62)		2 230	165	472	1 397	3	46	147	0	0
001.4	Live poultry		1 301	0	592	382	171	64	72	20	0
011.4	Dead poultry and edible offals thereof		12 816	10 135	1	1 574	741	235	96	0	34
011.8-1	Poultry liver, fresh chilled or salted		1 750	1 475	204	0	71	0	0	0	0
<b>Total poultry, live or dead (Reg. 22/62)</b>			<b>15 867</b>	<b>11 610</b>	<b>797</b>	<b>1 956</b>	<b>983</b>	<b>299</b>	<b>168</b>	<b>20</b>	<b>34</b>
112.1	Wine (Reg. 24/62)		170	15	0	7	13	5	108	2	20
<b>I. Total regulations 19-24/62</b>			<b>1 448 225</b>	<b>371 998</b>	<b>118 988</b>	<b>277 179</b>	<b>345 662</b>	<b>64 698</b>	<b>233 901</b>	<b>13 037</b>	<b>22 762</b>
042	Rice (Reg. 16/64)		50 600	13 946	13 899	7	5 792	4 498	11 704	154	600
022	Milk and cream		153	1	0	0	0	2	135	0	15
023	Butter		129	0	0	0	0	0	0	129	0
024	Cheese and curd		167	1	30	10	26	85	2	10	3
<b>Total milk products (Reg. 13/64)</b>			<b>449</b>	<b>2</b>	<b>30</b>	<b>10</b>	<b>26</b>	<b>87</b>	<b>137</b>	<b>139</b>	<b>18</b>
001.1	Bovine cattle		3 967	0	689	3 182	0	0	96	0	0
011.1	Meat of bovine animals		3 328	376	326	2	226	195	2 160	0	43
<b>Total cattle and meat of bovine animals (Reg. 14/64)</b>			<b>7 295</b>	<b>376</b>	<b>1 015</b>	<b>3 184</b>	<b>226</b>	<b>195</b>	<b>2 256</b>	<b>0</b>	<b>43</b>
<b>II. Total regulations 13, 14, 16/64</b>			<b>58 344</b>	<b>14 324</b>	<b>14 944</b>	<b>3 201</b>	<b>6 044</b>	<b>4 780</b>	<b>14 097</b>	<b>293</b>	<b>661</b>
<b>Total I + II</b>			<b>1 506 569</b>	<b>386 322</b>	<b>133 932</b>	<b>280 380</b>	<b>351 706</b>	<b>69 478</b>	<b>247 998</b>	<b>13 330</b>	<b>23 423</b>
221.1-221.8	Oil-nuts, kernels, seeds		878 485	367 817	63 016	129 985	180 942	42 331	45 938	49	48 407
221.9	Flour and meal of oil-nuts, etc.		9 242	120	72	1	25	6	280	8 736	2
411.1	Oils of fish and marine animals		19 369	3 647	1 890	10	8 750	297	4 775	0	0
pt.421+422	Vegetable oils (excl. olive oil)		27 737	10 018	2 699	109	5 057	2 356	6 405	841	252
431.2	Hydrogenated oils and fats		323	76	36	0	4	37	155	0	15
091.4	Margarine, imitation lard, etc.		151	3	1	1	1	2	137	0	6
431.3-2	Residues from treatment of fats		115	0	13	0	16	0	86	0	0
081.3	Oil seed cake and meal, etc.		433 505	138 909	131 131	63 173	50 538	20 027	7 010	5 442	17 275
421.5	Olive oil		1	0	0	0	0	0	0	0	1
<b>III. Total oils and fats (Reg. 136/66)</b>			<b>1 368 928</b>	<b>520 590</b>	<b>198 858</b>	<b>193 279</b>	<b>245 333</b>	<b>65 056</b>	<b>64 786</b>	<b>15 068</b>	<b>65 958</b>
061.1+2	Sugar, beet and cane		44	13	2	3	0	11	14	0	1
054.8-2	Beets and sugar canes		0	0	0	0	0	0	0	0	0
061.9	Other sugars and syrups		1 091	233	70	59	17	4	503	178	27
062.0-2	Flavoured or coloured sugars, syrups, etc.		168	124	1	0	5	4	25	4	5
<b>IV. Total sugar (Reg. 44/67)</b>			<b>1 303</b>	<b>370</b>	<b>73</b>	<b>62</b>	<b>22</b>	<b>19</b>	<b>542</b>	<b>182</b>	<b>33</b>
<b>Total all regulations I-IV</b>			<b>2 876 800</b>	<b>907 282</b>	<b>332 863</b>	<b>473 721</b>	<b>597 061</b>	<b>134 553</b>	<b>313 326</b>	<b>28 580</b>	<b>89 414</b>
031.1	Fish, fresh, chilled or frozen		22 318	2 006	10 019	702	1 322	2 488	4 881	18	882
031.2	Fish simply conserved		730	628	40	2	23	31	2	0	4
031.3	Crustacea, etc., fresh or simply conserved		3 123	200	486	60	552	396	1 145	114	170
032.01	Prepared or preserved fish n.e.s.		17 906	95	230	1.1	1 435	376	15 746	0	13
032.02	Crustacea, etc., n.e.s.		14 499	1 223	1 531	9	1 420	2 443	4 051	51	3 771
081.4	Meat and fish meal		10 307	4 477	101	4 426	821	327	155	0	0
<b>Total fish</b>			<b>68 883</b>	<b>8 629</b>	<b>12 407</b>	<b>5 210</b>	<b>5 573</b>	<b>6 061</b>	<b>25 980</b>	<b>183</b>	<b>4 840</b>
121	Tobacco, crude or dried		313 180	87 376	2 780	16 338	30 181	10 865	131 237	7 951	26 452
265.1	Flax		34	3	0	0	0	11	20	0	0
265.2	True hemp (incl. tow and waste)		1	0	0	1	0	0	0	0	0
054.84	Hops		1 766	336	4	41	0	349	51	978	7
292.5	Seeds, spores and fruit to sow		14 035	2 460	3 461	2 094	2 511	206	1 984	186	1 133
<b>Total of the above products</b>			<b>3 291 016</b>	<b>901 175</b>	<b>6 245</b>	<b>18 474</b>	<b>32 692</b>	<b>11 431</b>	<b>133 292</b>	<b>9 115</b>	<b>27 592</b>
<b>Total of the regulated products</b>			<b>3 274 699</b>	<b>1 006 086</b>	<b>351 515</b>	<b>497 405</b>	<b>635 326</b>	<b>152 045</b>	<b>472 598</b>	<b>37 878</b>	<b>121 846</b>

COMMERCE EXTERIEUR DES PRODUITS AGRICOLES DE LA CE

C. — Produits soumis aux règlements de la politique agricole commune

Janvier-décembre 1973 — Commerce avec les Etats-Unis

1 000 Eur

Code CST	Libellé des produits	Pays déclarant	EXPORTS								
			EUR-9	Deutschland (BR)	France	Italia	Nederland	Belg.-Lux.	United Kingdom	Ireland	Danmark
001.3	Animaux vivants, espèce porcine		0	0	0	0	0	0	0	0	0
011.3	Viande de l'espèce porcine		169	0	0	0	12	0	153	4	0
011.6	Abats comestibles, sf de volaille		2 850	0	0	0	0	0	16	2 834	0
012	Viandes, abats, séchés, salés, fumés		315	161	40	4	9	45	33	10	7
013.4	Saucisses, similaires de viande		7 123	1 280	18	41	5	3	4	0	5 772
013.8	Autr. prépar. conserves de viande		223 255	272	965	258	96 533	0	14	569	124 644
091.3	Saindoux, graisse de vol. non pres. ni fond.		0	0	0	0	0	0	0	0	0
411.3-1	Graisses de porc et de vol. non pres. ni fond.		0	0	0	0	0	0	0	0	0
<b>Total animaux et viande de l'espèce porcine (Règl. 20/62)</b>			<b>233 712</b>	<b>1 713</b>	<b>1 023</b>	<b>303</b>	<b>96 559</b>	<b>48</b>	<b>226</b>	<b>3 417</b>	<b>130 423</b>
041	Froment et méteil		3	0	3	0	0	0	0	0	0
043	Orge		2	0	0	0	0	0	2	0	0
044	Mais		4	0	4	0	0	0	0	0	0
045	Autres céréales		235	0	225	3	5	0	2	0	0
046	Semoull., far. de froment et de méteil		7	3	0	1	1	0	2	0	0
047	Semoules, farines d'autres céréales		29	0	0	0	0	0	2	27	0
048.1-1	Flocons, grains; germes de céréales		175	38	0	0	127	0	0	10	0
048.2	Far. même torréfié		61	0	0	0	0	0	61	0	0
055.4-4	Farine, semoules de sagou, manioc		0	0	0	0	0	0	0	0	0
081.2	Sons, remoull., résidus de céréales		5	5	0	0	0	0	0	0	0
081.9-9	Aliments préparés pour animaux		11 123	5 485	64	559	151	3	401	3 975	485
599.5-1	Amidons, féculés, inuline		2 219	29	0	0	2 176	12	2	0	0
599.5-2	Gluten et sa farine, même torréfiés		277	277	0	0	0	0	0	0	0
<b>Total céréales et préparations de céréales (Règl. 19/62)</b>			<b>14 140</b>	<b>5 837</b>	<b>296</b>	<b>563</b>	<b>2 460</b>	<b>15</b>	<b>472</b>	<b>4 012</b>	<b>485</b>
051.1	Oranges, clémentines, mandarines		5	0	2	3	0	0	0	0	0
051.2-1	Citrons, limons et limes		0	0	0	0	0	0	0	0	0
051.4	Pommes fraîches		80	0	57	23	0	0	0	0	0
051.5	Raisins frais		1	0	0	0	0	1	0	0	0
051.9-2	Poires et coings		32	0	21	2	9	0	0	0	0
051.9-3	Fruits à noyau frais		19	0	19	0	0	0	0	0	0
051.9-4	Baies fraîches		10	0	0	10	0	0	0	0	0
054.4	Tomates fraîches ou réfrigérées		0	0	0	0	0	0	0	0	0
054.5	Autr. légumes et plantes potag. sf p-d-terre		2 028	1	21	648	570	788	0	0	0
<b>Total fruits, légumes frais ou réfrigérés (Règl. 23/62)</b>			<b>2 175</b>	<b>1</b>	<b>120</b>	<b>686</b>	<b>579</b>	<b>789</b>	<b>0</b>	<b>0</b>	<b>0</b>
025	Œufs d'oiseaux (Règl. 21/62)		440	77	34	0	27	44	250	0	8
001.4	Volaille vivante de basse-cour		4	0	0	0	0	0	4	0	0
011.4	Volaille morte, abats comestibles		2	0	0	0	2	0	0	0	0
011.8-1	Foies d. volail. frais, réfrig. salés...		6	0	5	1	0	0	0	0	0
<b>Total volailles vivantes et mortes (Règl. 22/62)</b>			<b>12</b>	<b>0</b>	<b>5</b>	<b>1</b>	<b>2</b>	<b>0</b>	<b>4</b>	<b>0</b>	<b>0</b>
112.1	Vins (Règl. 24/62)		165 562	27 051	96 100	32 923	3	29	9 390	2	64
<b>I. Total règlements 19-24/62</b>			<b>416 041</b>	<b>34 679</b>	<b>97 578</b>	<b>34 476</b>	<b>99 630</b>	<b>925</b>	<b>10 342</b>	<b>7 431</b>	<b>130 980</b>
042	Riz (Règl. 16/64)		49	0	0	15	10	0	24	0	0
022	Lait et crème de lait		32 861	99	8 046	0	7 643	10 127	1 650	4 618	678
023	Beurre		22 999	496	1 728	0	4 005	3 479	7 489	5 172	630
024	Fromages et caillebotte		66 559	4 832	13 811	12 563	6 552	870	853	1 299	25 779
<b>Total produits laitiers (Règl. 13/64)</b>			<b>122 419</b>	<b>5 427</b>	<b>23 585</b>	<b>12 563</b>	<b>18 200</b>	<b>14 476</b>	<b>9 992</b>	<b>11 089</b>	<b>27 087</b>
001.1	Animaux vivants de l'espèce bovine		1 592	0	8	0	0	0	1 153	431	0
011.1	Viande de l'espèce bovine		8 859	0	13	0	0	0	642	8 204	0
<b>Total animaux et viande de l'espèce bovine (Règl. 14/64)</b>			<b>10 451</b>	<b>0</b>	<b>21</b>	<b>0</b>	<b>0</b>	<b>0</b>	<b>1 795</b>	<b>8 635</b>	<b>0</b>
<b>II. Total règlements 13, 14, 16/64</b>			<b>132 919</b>	<b>5 427</b>	<b>23 606</b>	<b>12 578</b>	<b>18 210</b>	<b>14 476</b>	<b>11 811</b>	<b>19 724</b>	<b>27 087</b>
<b>Total I + II</b>			<b>548 960</b>	<b>40 106</b>	<b>121 184</b>	<b>47 054</b>	<b>117 840</b>	<b>15 401</b>	<b>22 153</b>	<b>27 155</b>	<b>158 067</b>
221.1-221.8	Graines, noix, amand. oléagineuses		649	89	2	102	418	0	16	0	22
221.9	Farines d. grain, noix oléagineuses		8	0	0	0	0	0	8	0	0
411.1	Graisses, huiles de poissons...		11	1	0	0	0	0	10	0	0
ex421+422	Huiles d'orig. végétale sf d'olive		2 564	323	27	45	1 888	14	18	47	202
431.2	Graisses, huil. anim. ou vég., hydro.		285	7	50	0	0	0	80	0	148
091.4	Margarine et similaires, saindoux		3	0	0	0	3	0	0	0	0
431.3-2	Résidus d. traitem. d. corps gras		22	0	4	7	15	0	0	0	0
081.3	Tourteaux, résidus d'huiles végétales		30	26	0	0	0	0	0	0	0
421.5	Huile d'olive		11 313	0	213	11 100	0	0	0	0	0
<b>III. Total graisses et huiles (Règl. 136/66)</b>			<b>14 885</b>	<b>446</b>	<b>296</b>	<b>11 254</b>	<b>2 324</b>	<b>14</b>	<b>132</b>	<b>47</b>	<b>372</b>
061.1+2	Sucres de betteraves et de canne		491	1	12	0	1	99	204	174	0
054.8-2	Betteraves, cannes à sucre		0	0	0	0	0	0	0	0	0
061.9	Autr. suc., sirops, succéd. du miel		115	11	8	0	35	0	61	0	0
062.0-2	Sucr., sirops, mélass. arom., color.		51	28	21	0	2	0	0	0	0
<b>IV. Total sucre (Règl. 44/67)</b>			<b>657</b>	<b>40</b>	<b>41</b>	<b>0</b>	<b>38</b>	<b>99</b>	<b>285</b>	<b>174</b>	<b>0</b>
<b>Total des règlements I-IV</b>			<b>564 502</b>	<b>40 592</b>	<b>121 521</b>	<b>58 308</b>	<b>120 202</b>	<b>15 514</b>	<b>22 550</b>	<b>27 376</b>	<b>158 439</b>
031.1	Poissons frais, réfrig., congelés		54 986	1 598	2 106	1	7 306	1 308	11 906	16	30 745
031.2	Poissons salés ou en saumure		1 255	114	87	148	299	0	571	27	9
031.3	Crustacés, mollusques, coquillages		7 259	0	909	100	50	0	5 681	333	186
032.01	Préparations et conserves, caviar		3 646	722	43	207	7	0	1 538	0	1 129
032.02	Préparations crustacés, mollusques		2 205	44	1 811	5	32	0	67	29	217
081.4	Poudres de poissons (y compris de viande)		0	0	0	0	0	0	0	0	0
<b>Total poissons</b>			<b>69 351</b>	<b>2 478</b>	<b>4 956</b>	<b>461</b>	<b>7 694</b>	<b>1 308</b>	<b>19 783</b>	<b>405</b>	<b>32 286</b>
121	Tabac brut et déchets		3 919	28	21	3 534	304	0	2	0	30
265.1	Lin		3 240	0	15	2	94	3 012	117	0	0
265.2	Chanvre		7	0	0	7	0	0	0	0	0
054.84	Houblon		7 551	7 299	99	0	0	63	90	0	0
292.5	Graines, spores et fruits à ensemercer		2 955	292	357	234	1 181	3	184	0	704
<b>Total produits ci-dessus</b>			<b>17 672</b>	<b>7 619</b>	<b>492</b>	<b>3 777</b>	<b>1 579</b>	<b>3 078</b>	<b>393</b>	<b>0</b>	<b>734</b>
<b>Total des produits réglementés</b>			<b>651 525</b>	<b>50 689</b>	<b>126 969</b>	<b>62 546</b>	<b>129 475</b>	<b>19 900</b>	<b>42 706</b>	<b>27 781</b>	<b>191 459</b>

EC FOREIGN TRADE IN AGRICULTURAL PRODUCTS

C. — Products subject to the Regulations of the Common Agricultural Policy

1 000 Eur

January-December 1973 — Trade with Developing countries (Class II)

CST number	Products	Reporting country	IMPORTS								
			EUR-9	Deutschland (BR)	France	Italia	Neder-land	Belg.-Lux.	United Kingdom	Ireland	Danmark
001.3	Live swine		0	0	0	0	0	0	0	0	0
011.3	Meat of swine		2 259	18	337	1 823	0	79	2	0	0
011.6	Edible offals (other than of poultry)		34 027	6 382	14 414	3 438	4 688	3 262	1 843	0	0
012	Meat and offals, dried, salted or smoked		770	39	18	1	1	677	34	0	0
013.4	Sausages		44	40	0	0	1	3	0	0	0
013.8	Other prepared or preserved meat		68 426	5 813	4 106	3 515	3 798	1 225	49 871	0	98
091.3	Rendered pig and poultry fat		23	0	0	0	6	17	0	0	0
411.3-1	Unrendered pig and poultry fat		10	0	10	0	0	0	0	0	0
<b>Total swine and swine meat (Reg. 20/62)</b>			<b>105 559</b>	<b>12 292</b>	<b>18 885</b>	<b>8 777</b>	<b>8 494</b>	<b>5 263</b>	<b>51 750</b>	<b>0</b>	<b>98</b>
041	Wheat and meslin		48 584	565	1 008	46 590	44	128	2	0	247
043	Barley		10 526	355	0	9 878	128	0	0	2	163
044	Maize		216 901	9 769	1 730	179 897	7 406	8 310	7 562	45	2 182
045	Other cereals		57 139	9 111	3 294	12 924	10 823	11 435	2 748	4 785	2 019
046	Flour and meal of wheat or meslin		512	0	428	83	1	0	0	0	0
047	Flour and meal of other cereals		360	2	17	0	9	0	18	260	54
048.1-1	Flakes, grains; cereal germs		40	0	26	0	0	0	14	0	0
048.2	Malt		0	0	0	76	0	0	0	0	0
055.4-4	Flour and meal of sago, manioc, etc.		3 484	236	1 934	0	20	103	1 006	59	50
081.2	Bran, sharps, other cereal residues		76 218	9 764	13 084	6 913	15 541	23 164	5 781	1 971	0
081.9-9	Foodstuffs prepared for animals		1 275	8	285	65	4	0	867	33	13
599.5-1	Starches; inulin		2 500	206	464	10	220	3	1 268	329	0
599.5-2	Wheat gluten, whether or not dried		475	0	5	0	0	0	470	0	0
<b>Total cereals and cereal preparations (Reg. 19/62)</b>			<b>418 014</b>	<b>30 016</b>	<b>22 275</b>	<b>256 436</b>	<b>34 196</b>	<b>43 143</b>	<b>19 736</b>	<b>7 484</b>	<b>4 728</b>
051.1	Oranges, tangerines, mandarins, clement.		171 325	47 956	57 918	8	20 873	8 004	31 401	2 286	2 879
051.2-1	Lemons and limes		6 179	562	3 693	0	1 500	301	0	123	0
051.4	Apples, fresh		10 508	5 369	247	1	4 783	3	84	2	19
051.5	Grapes, fresh		3 177	111	57	24	28	0	2 914	10	33
051.9-2	Pears and quinces, fresh		218	150	25	6	35	2	0	0	0
051.9-3	Stone fruit, fresh		2 409	78	1 712	154	12	21	427	0	5
051.9-4	Berries, fresh		5 913	2 715	1 493	323	162	249	892	2	77
054.4	Tomatoes fresh or chilled		116 814	12 574	57 009	28	6 287	1 034	36 783	1 495	1 604
054.5	Other vegetables, fresh or chilled		73 687	15 545	20 677	3 324	6 795	801	24 744	176	1 625
<b>Total fruit and vegetables, fresh or chilled (Reg. 23/62)</b>			<b>390 230</b>	<b>85 060</b>	<b>142 831</b>	<b>3 868</b>	<b>40 475</b>	<b>10 415</b>	<b>97 245</b>	<b>4 094</b>	<b>6 242</b>
025	Eggs (Reg. 21/62)		1 302	395	468	359	71	0	8	0	1
001.4	Live poultry		317	0	140	173	1	3	0	0	0
011.4	Dead poultry and edible offals thereof		1 683	652	1 008	14	5	0	4	0	0
011.8-1	Poultry liver, fresh chilled or salted		2 054	38	1 959	0	0	57	0	0	0
<b>Total poultry, live or dead (Reg. 22/62)</b>			<b>4 054</b>	<b>690</b>	<b>3 107</b>	<b>187</b>	<b>6</b>	<b>60</b>	<b>4</b>	<b>0</b>	<b>0</b>
112.1	Wine (Reg. 24/62)		82 803	1 970	67 009	3 848	128	649	8 795	125	279
<b>I. Total regulations 19-24/62</b>			<b>1 001 962</b>	<b>130 423</b>	<b>254 575</b>	<b>273 475</b>	<b>83 370</b>	<b>59 530</b>	<b>177 538</b>	<b>11 703</b>	<b>11 348</b>
042	Rice (Reg. 16/64)		44 089	11 681	9 298	2 584	10 199	6 108	3 941	2	276
022	Milk and cream		731	0	0	0	5	32	254	0	440
023	Butter		2 162	0	67	1	0	70	2 023	0	1
024	Cheese and curd		1 046	0	12	316	25	60	632	0	1
<b>Total milk products (Reg. 13/64)</b>			<b>3 939</b>	<b>0</b>	<b>79</b>	<b>317</b>	<b>30</b>	<b>162</b>	<b>2 909</b>	<b>0</b>	<b>442</b>
001.1	Bovine cattle		165	0	0	159	2	0	4	0	0
011.1	Meat of bovine animals		581 941	170 750	64 114	119 298	51 644	35 312	140 748	0	75
<b>Total cattle and meat of bovine animals (Reg. 14/64)</b>			<b>582 106</b>	<b>170 750</b>	<b>64 114</b>	<b>119 457</b>	<b>51 646</b>	<b>35 312</b>	<b>140 752</b>	<b>0</b>	<b>75</b>
<b>II. Total regulations 13, 14, 16/64</b>			<b>630 134</b>	<b>182 431</b>	<b>73 491</b>	<b>122 358</b>	<b>61 875</b>	<b>41 582</b>	<b>147 602</b>	<b>2</b>	<b>793</b>
<b>Total I + II</b>			<b>1 632 096</b>	<b>312 854</b>	<b>328 066</b>	<b>395 833</b>	<b>145 245</b>	<b>101 112</b>	<b>325 140</b>	<b>11 705</b>	<b>12 141</b>
221.1-221.8	Oil-nuts, kernels, seeds		584 565	179 684	98 941	97 311	105 253	35 027	52 216	1 693	14 440
221.9	Flour and meal of oil-nuts, etc.		25	3	8	0	0	6	6	2	0
411.1	Oils of fish and marine animals		15 897	7 364	2 355	1	3 045	253	2 879	0	0
p.421+422	Vegetable oils (excl. olive oil)		424 763	82 617	102 338	29 679	58 436	12 070	130 877	4 619	4 127
431.2	Hydrogenated oils and fats		102	7	0	15	0	0	61	0	19
091.4	Margarine, imitation lard, etc.		66	0	0	0	14	17	35	0	0
431.3-2	Residues from treatment of fats		2	2	0	0	0	0	0	0	0
081.3	Oil seed cake and meal, etc.		608 396	182 694	103 511	45 965	87 087	35 590	90 834	6 090	56 625
421.5	Olive oil		77 906	0	24 964	52 302	3	17	620	0	0
<b>III. Total oils and fats (Reg. 136/66)</b>			<b>1 711 722</b>	<b>452 371</b>	<b>332 117</b>	<b>225 273</b>	<b>253 838</b>	<b>82 980</b>	<b>277 528</b>	<b>12 404</b>	<b>75 211</b>
061.1+2	Sugar, beet and cane		326 827	740	83 365	8	296	8	242 031	378	1
054.8-2	Beets and sugar canes		27	22	1	0	0	0	4	0	0
061.9	Other sugars and syrups		63	0	8	7	17	0	29	2	0
062.0-2	Flavoured or coloured sugars, syrups, etc.		51	0	4	4	1	1	41	0	0
<b>IV. Total sugar (Reg. 44/67)</b>			<b>326 968</b>	<b>762</b>	<b>83 378</b>	<b>19</b>	<b>314</b>	<b>9</b>	<b>242 105</b>	<b>380</b>	<b>1</b>
<b>Total all regulations I-IV</b>			<b>3 670 786</b>	<b>765 987</b>	<b>743 561</b>	<b>621 125</b>	<b>399 397</b>	<b>184 101</b>	<b>844 773</b>	<b>24 489</b>	<b>87 353</b>
031.1	Fish, fresh, chilled or frozen		50 585	7 493	11 244	25 709	1 589	1 005	3 016	14	515
031.2	Fish simply conserved		4 310	43	2 831	1 225	90	11	110	0	0
031.3	Crustacea, etc., fresh or simply conserved		47 072	1 068	27 230	8 038	425	1 601	8 489	80	141
032.01	Prepared or preserved fish n.e.s.		44 839	7 214	27 505	2 124	706	1 949	4 667	8	666
032.02	Crustacea, etc., n.e.s.		26 774	3 183	6 306	13	2 586	1 583	12 188	6	899
081.4	Meat and fish meal		82 884	43 362	7 992	11 545	11 371	6 92	6 174	115	1 633
<b>Total fish</b>			<b>256 484</b>	<b>62 383</b>	<b>83 108</b>	<b>48 854</b>	<b>16 777</b>	<b>6 841</b>	<b>34 644</b>	<b>223</b>	<b>3 854</b>
121	Tobacco, crude or dried		218 511	42 387	20 348	5 575	21 426	15 017	83 262	14 423	16 073
265.1	Flax		1 718	0	118	348	0	1 229	23	0	0
265.2	True hemp (incl. tow and waste)		229	0	0	102	0	7	65	55	0
054.84	Hops		0	0	0	0	0	0	0	0	0
292.5	Seeds, spores and fruit to sow		4 196	1 100	503	1 411	741	222	145	2	72
<b>Total of the above products</b>			<b>224 854</b>	<b>43 487</b>	<b>20 969</b>	<b>7 436</b>	<b>22 167</b>	<b>16 475</b>	<b>83 495</b>	<b>14 480</b>	<b>16 145</b>
<b>Total of the regulated products</b>			<b>4 151 904</b>	<b>871 837</b>	<b>847 638</b>	<b>677 215</b>	<b>438 341</b>	<b>207 417</b>	<b>962 912</b>	<b>39 192</b>	<b>107 352</b>



COMMERCE EXTERIEUR DES PRODUITS AGRICOLES DE LA CE  
C. — Produits soumis aux règlements de la politique agricole commune

Janvier-décembre 1973 — Commerce avec les pays en voie de développement (Classe II)

1 000 Eur

Code CST	Libellé des produits	Pays déclarant	EXPORTS							Ireland	Danmark
			EUR-9	Deutsch-land (BR)	France	Italia	Neder-land	Belg.-Lux.	United Kingdom		
001.3	Animaux vivants, espèce porcine		271	23	24	0	95	0	127	0	2
011.3	Viande de l'espèce porcine		7 691	20	1 687	1	123	428	82	18	5 332
011.6	Abats comestibles, sf de volaille		1 971	5	587	20	117	189	434	160	459
012	Viandes, abats, séchés, salés, fumés		9 165	180	2 482	296	252	131	1 412	282	4 130
013.4	Saucisses, similaires de viande		13 770	410	4 056	814	1 278	376	1 601	18	5 217
013.8	Autr. prépar. conserves de viande		46 017	603	12 186	39	15 050	658	1 429	223	15 829
091.3	Saindoux, graisse de vol. non pres. ni fond.		4 619	25	734	0	2 383	1 418	20	0	39
411.3-1	Graisses de porc et de vol. non pres. ni fond.		440	0	30	0	56	207	0	0	147
<b>Total animaux et viande de l'espèce porcine (Règl. 20/62)</b>			<b>83 944</b>	<b>1 266</b>	<b>21 786</b>	<b>1 170</b>	<b>19 354</b>	<b>3 407</b>	<b>5 105</b>	<b>701</b>	<b>31 155</b>
041	Froment et méteil		238 476	58 832	167 605	4 818	3 413	3 800	8	0	0
043	Orge		21 427	2 516	18 176	0	31	481	16	0	207
044	Mais		9 265	54	9 050	149	0	0	12	0	0
045	Autres céréales		3 828	28	3 262	22	59	418	38	0	1
046	Semoul., far. de froment et de méteil		181 847	35 689	77 456	37 185	17 577	12 589	1 348	0	3
047	Semoules, farines d'autres céréales		1 126	5	473	34	15	435	164	0	0
048.1-1	Flocons, grains; germes de céréales		4 498	876	59	1	3 150	1	196	0	215
048.2	Malt, même torréfié		55 896	1 230	19 631	0	536	22 603	4 990	2 945	3 961
055.4-4	Farine, semoules de sagou, manioc		9	0	0	0	0	3	6	0	0
081.2	Sons, remoul., résidus de céréales		63	33	22	0	0	0	8	0	0
081.9-9	Aliments préparés pour animaux		38 98€	2 212	10 395	8 855	8 800	1 567	6 554	78	525
599.5-1	Amidons, féculés, inuline		4 628	736	1 191	101	2 245	33	321	0	1
599.5-2	Gluten et sa farine, même torréfiés		31	0	8	3	12	0	8	0	0
<b>Total céréales et préparations de céréales (Règl. 19/62)</b>			<b>560 080</b>	<b>102 211</b>	<b>307 328</b>	<b>51 168</b>	<b>35 838</b>	<b>41 930</b>	<b>13 669</b>	<b>3 023</b>	<b>4 913</b>
051.1	Oranges, clémentines, mandarines		260	0	258	0	0	2	0	0	0
051.2-1	Citrons, limons et limes		29	0	28	0	1	0	0	0	0
051.4	Pommes fraîches		11 132	0	8 981	1 193	806	148	4	0	0
051.5	Raisins frais		1 117	0	110	0	1	6	0	0	0
051.9-2	Poires et coings		3 624	0	1 108	1 620	498	398	0	0	0
051.9-3	Fruits à noyau frais		194	0	193	0	0	1	0	0	0
051.9-4	Baies fraîches		20	0	17	0	0	1	2	0	0
054.4	Tomates fraîches ou réfrigérées		75	0	58	1	5	3	8	0	0
054.5	Autr. légumes et plantes potag. sf p-d-terre		8 899	0	3 043	593	4 598	495	170	0	0
<b>Total fruits, légumes frais ou réfrigérés (Règl. 23/62)</b>			<b>24 350</b>	<b>0</b>	<b>13 796</b>	<b>3 407</b>	<b>5 909</b>	<b>1 054</b>	<b>184</b>	<b>0</b>	<b>0</b>
025	<b>Ceufs d'oiseaux (Règl. 21/62)</b>		<b>6 517</b>	<b>2 132</b>	<b>710</b>	<b>555</b>	<b>2 390</b>	<b>35</b>	<b>430</b>	<b>0</b>	<b>265</b>
001.4	Volaille vivante de basse-cour		6 869	908	1 870	181	2 727	123	1 014	18	28
011.4	Volaille morte, abats comestibles		47 040	8 322	8 956	0	10 471	2 423	1 436	72	15 360
011.8-1	Foies d. volail. frais, réfrig. salés...		44	0	31	0	4	0	0	0	9
<b>Total volailles vivantes et mortes (Règl. 22/62)</b>			<b>53 953</b>	<b>9 230</b>	<b>10 857</b>	<b>181</b>	<b>13 202</b>	<b>2 546</b>	<b>2 450</b>	<b>90</b>	<b>15 397</b>
112.1	<b>Vins (Règl. 24/62)</b>		<b>51 115</b>	<b>2 127</b>	<b>43 712</b>	<b>2 711</b>	<b>19</b>	<b>20</b>	<b>1 993</b>	<b>0</b>	<b>533</b>
<b>I. Total règlements 19-24/62</b>			<b>779 959</b>	<b>116 966</b>	<b>398 189</b>	<b>59 192</b>	<b>76 712</b>	<b>48 992</b>	<b>23 831</b>	<b>3 814</b>	<b>52 263</b>
042	<b>Riz (Règl. 16/64)</b>		<b>17 344</b>	<b>717</b>	<b>510</b>	<b>15 638</b>	<b>248</b>	<b>173</b>	<b>55</b>	<b>0</b>	<b>3</b>
022	Lait et crème de lait		363 231	19 857	68 776	21	160 754	24 178	15 353	39 335	34 957
023	Beurre		97 807	16 213	17 595	1	20 281	38 188	1 360	738	3 431
024	Fromages et caillebotte		41 671	3 474	17 561	858	13 057	597	1 239	92	4 793
<b>Total produits laitiers (Règl. 13/64)</b>			<b>502 709</b>	<b>39 544</b>	<b>103 932</b>	<b>880</b>	<b>194 092</b>	<b>62 963</b>	<b>17 952</b>	<b>40 165</b>	<b>43 181</b>
001.1	Animaux vivants de l'espèce bovine		14 253	2 914	1 785	428	4 983	0	1 362	1 495	1 286
011.1	Viande de l'espèce bovine		13 872	1	2 338	0	1 412	129	699	8 374	919
<b>Total animaux et viande de l'espèce bovine (Règl. 14/64)</b>			<b>28 125</b>	<b>2 915</b>	<b>4 123</b>	<b>428</b>	<b>6 395</b>	<b>129</b>	<b>2 061</b>	<b>9 869</b>	<b>2 205</b>
<b>II. Total règlements 13, 14, 16/64</b>			<b>548 178</b>	<b>43 176</b>	<b>108 565</b>	<b>16 946</b>	<b>200 735</b>	<b>63 265</b>	<b>20 068</b>	<b>50 034</b>	<b>45 389</b>
<b>Total I + II</b>			<b>1 328 137</b>	<b>160 142</b>	<b>506 754</b>	<b>76 138</b>	<b>277 447</b>	<b>112 257</b>	<b>43 899</b>	<b>53 848</b>	<b>97 652</b>
221.1-221.8	Graines, noix, amand. oléagineuses		5 786	662	3 760	181	431	13	487	0	252
221.9	Farines d. grain, noix oléagineuses		170	30	0	0	4	91	45	0	0
411.1	Graisses, huiles de poissons...		390	22	18	1	28	2	319	0	0
ex421+422	Huiles d'orig. végétale sf d'olive		82 205	14 894	34 638	5 112	23 328	649	2 109	39	1 436
431.2	Graisses, huile, anim. ou vég., hydro.		6 030	821	1 212	17	2 792	133	317	0	738
091.4	Margarine et similaires, saindoux		24 877	2 136	1 240	12	18 240	7	3 219	2	21
431.3-2	Résidus d. traitem. d. corps gras		97	5	52	11	0	0	25	4	0
081.3	Tourteaux, résidus d'huiles végétales		8 566	2 097	1 066	473	2 032	2 681	207	0	10
421.5	Huile d'olive		2 362	7	698	1 545	0	0	106	0	6
<b>III. Total graisses et huiles (Règl. 136/66)</b>			<b>130 483</b>	<b>20 674</b>	<b>42 684</b>	<b>7 352</b>	<b>46 855</b>	<b>3 576</b>	<b>6 834</b>	<b>45</b>	<b>2 463</b>
061.1+2	Sucres de betteraves et de canne		223 716	4 324	162 821	0	1 144	26 408	29 000	2	17
054.8-2	Betteraves, cannes à sucre		0	0	0	0	0	0	0	0	0
061.9	Autr. suc., sirops, succéd. du miel		6 133	1 436	1 765	33	790	29	2 012	39	29
062.0-2	Sucr., sirops, mélasses, arom., color.		1 264	3	1 153	3	37	5	63	0	0
<b>IV. Total sucre (Règl. 44/67)</b>			<b>231 113</b>	<b>5 763</b>	<b>165 739</b>	<b>36</b>	<b>1 971</b>	<b>26 442</b>	<b>31 075</b>	<b>41</b>	<b>48</b>
<b>Total des règlements I-IV</b>			<b>1 689 733</b>	<b>186 579</b>	<b>715 177</b>	<b>83 526</b>	<b>326 273</b>	<b>142 275</b>	<b>81 808</b>	<b>53 934</b>	<b>100 161</b>
031.1	Poissons frais, réfrig., congelés		4 201	466	1 039	120	448	103	1 252	12	761
031.2	Poissons salés ou en saumure		12 607	1 066	4 807	11	1 882	1 957	2 524	70	290
031.3	Crustacés, mollusques, coquillages		1 136	0	705	164	14	44	180	0	29
032.01	Préparations et conserves, caviar		5 796	446	1 596	49	1 279	68	1 712	0	646
032.02	Préparations crustacés, mollusques		1 068	5	619	6	19	67	159	0	193
081.4	Poudres de poissons (y compris de viande)		4 031	1 084	1 982	34	0	175	342	0	414
<b>Total poissons</b>			<b>28 839</b>	<b>3 067</b>	<b>10 748</b>	<b>384</b>	<b>3 642</b>	<b>2 414</b>	<b>6 169</b>	<b>82</b>	<b>2 333</b>
121	Tabac brut et déchets		1 512	16	841	213	103	0	339	0	0
265.1	Lin		3 483	1	10	57	2	3 184	229	0	0
265.2	Chanvre		65	0	9	55	1	0	0	0	0
054.84	Houblon		6 234	5 500	199	0	19	209	205	102	0
292.5	Graines, spores et fruits à ensémençer		11 848	2 603	3 875	938	2 353	220	344	0	1 515
<b>Total produits ci-dessus</b>			<b>23 142</b>	<b>8 120</b>	<b>4 934</b>	<b>1 263</b>	<b>2 478</b>	<b>3 613</b>	<b>1 117</b>	<b>102</b>	<b>1 515</b>
<b>Total des produits réglementés</b>			<b>1 741 714</b>	<b>297 766</b>	<b>730 859</b>	<b>85 173</b>	<b>332 393</b>	<b>148 302</b>	<b>89 094</b>	<b>54 118</b>	<b>104 009</b>

EC FOREIGN TRADE IN AGRICULTURAL PRODUCTS

C. — Products subject to the Regulations of the Common Agricultural Policy

1 000 Eur January-December 1973 — Trade with European and asiatic eastern bloc countries (Class III)

CST number	Products	Reporting country	IMPORTS							Ireland	Danmark
			EUR-9	Deutschland (BR)	France	Italia	Neder-land	Belg.-Lux.	United Kingdom		
001.3	Live swine		8 310	180	6 332	1 067	0	731	0	0	0
011.3	Meat of swine		68 216	6 035	39 651	20 690	275	1 565	0	0	0
011.6	Edible offals (other than of poultry)		6 554	998	4 068	48	681	759	0	0	0
012	Meat and offals, dried, salted or smoked		38 773	33	0	0	0	0	38 740	0	0
013.4	Sausages		8 826	6 807	139	83	88	24	1 685	0	0
013.8	Other prepared or preserved meat		54 732	34 425	447	269	397	56	19 137	0	1
091.3	Rendered pig and poultry fat		11 354	878	199	1 299	1 857	1 229	5 432	88	372
411.3-1	Unrendered pig and poultry fat		137	101	28	0	0	8	0	0	0
<b>Total swine and swine meat (Reg. 20/62)</b>			<b>196 902</b>	<b>49 457</b>	<b>50 864</b>	<b>23 456</b>	<b>3 298</b>	<b>4 372</b>	<b>64 994</b>	<b>88</b>	<b>373</b>
041	Wheat and meslin		5 103	2 459	47	2 595	0	0	0	0	2
043	Barley		3 946	2 206	0	265	347	1 128	0	0	0
044	Maize		2 338	1 289	3	1 015	0	0	31	0	0
045	Other cereals		2 686	871	479	175	400	34	636	0	91
046	Flour and meal of wheat or meslin		0	0	0	0	0	0	0	0	0
047	Flour and meal of other cereals		5	1	2	0	0	0	2	0	0
048.1-1	Flakes, grains; cereal germs		22	0	0	1	0	15	6	0	0
048.2	Malt		4 814	2 776	0	616	984	438	0	0	0
055.4-4	Flour and meal of sago, manioc, etc.		36	36	0	0	0	0	0	0	0
081.2	Bran, sharps, other cereal residues		75	0	0	2	0	73	0	0	0
081.9-9	Foodstuffs prepared for animals		717	142	17	164	41	282	68	0	3
599.5-1	Starches; inulin		434	0	26	3	0	0	405	0	0
599.5-2	Wheat gluten, whether or not dried		689	0	0	0	0	0	689	0	0
<b>Total cereals and cereal preparations (Reg. 19/62)</b>			<b>20 865</b>	<b>9 780</b>	<b>574</b>	<b>4 836</b>	<b>1 772</b>	<b>1 970</b>	<b>1 837</b>	<b>0</b>	<b>96</b>
051.1	Oranges, tangerines, mandarins, clement.		17	0	0	0	0	1	8	2	6
051.2-1	Lemons and limes		2	0	0	0	0	0	0	2	0
051.4	Apples, fresh		2 138	1 727	0	141	81	0	159	29	1
051.5	Grapes, fresh		1 314	800	0	0	242	0	166	0	106
051.9-2	Pears and quinces, fresh		31	25	0	0	0	2	4	0	0
051.9-3	Stone fruit, fresh		5 677	4 031	6	4	254	682	630	8	62
051.9-4	Berries, fresh		31	25	0	0	0	2	4	0	0
054.4	Tomatoes fresh or chilled		13 677	9 829	609	0	115	0	2 943	25	156
054.5	Other vegetables, fresh or chilled		23 851	19 206	949	595	261	36	2 448	4	352
<b>Total fruit and vegetables, fresh or chilled (Reg. 23/62)</b>			<b>46 738</b>	<b>35 643</b>	<b>1 564</b>	<b>740</b>	<b>953</b>	<b>723</b>	<b>6 362</b>	<b>70</b>	<b>683</b>
025	Eggs (Reg. 21/62)		8 531	1 118	307	4 193	1 760	12	978	0	163
001.4	Live poultry		4 915	0	0	4 906	9	0	0	0	0
011.4	Dead poultry and edible offals thereof		38 973	33 452	1 587	3 255	206	42	431	0	0
011.8-1	Poultry liver, fresh chilled or salted		4 410	315	4 090	0	0	5	0	0	0
<b>Total poultry, live or dead (Reg. 22/62)</b>			<b>48 298</b>	<b>33 767</b>	<b>5 677</b>	<b>8 161</b>	<b>215</b>	<b>47</b>	<b>431</b>	<b>0</b>	<b>0</b>
112.1	Wine (Reg. 24/62)		9 223	7 482	31	171	107	101	810	8	513
<b>I. Total regulations 19-24/62</b>			<b>330 557</b>	<b>137 247</b>	<b>59 017</b>	<b>41 557</b>	<b>8 105</b>	<b>7 225</b>	<b>75 412</b>	<b>166</b>	<b>1 828</b>
042	Rice (Reg. 16/64)		6 391	634	969	36	1 051	938	2 293	65	405
022	Milk and cream		661	0	0	0	24	111	76	0	450
023	Butter		3 251	341	153	319	0	555	1 883	0	0
024	Cheese and curd		6 564	5 068	235	682	56	239	268	0	16
<b>Total milk products creg (Reg. 13/64)</b>			<b>10 476</b>	<b>5 409</b>	<b>388</b>	<b>1 001</b>	<b>80</b>	<b>905</b>	<b>2 227</b>	<b>0</b>	<b>466</b>
001.1	Bovine cattle		263 190	21 072	2 663	236 396	3 029	30	0	0	0
011.1	Meat of bovine animals		116 190	6 298	9 872	99 922	0	98	0	0	0
<b>Total cattle and meat of bovine animals (Reg. 14/64)</b>			<b>379 380</b>	<b>27 370</b>	<b>12 535</b>	<b>336 318</b>	<b>3 029</b>	<b>128</b>	<b>0</b>	<b>0</b>	<b>0</b>
<b>II. Total regulations 13, 14, 16/64</b>			<b>396 247</b>	<b>33 413</b>	<b>13 892</b>	<b>337 355</b>	<b>4 160</b>	<b>1 971</b>	<b>4 520</b>	<b>65</b>	<b>871</b>
<b>Total I + II</b>			<b>726 804</b>	<b>170 660</b>	<b>72 909</b>	<b>378 912</b>	<b>12 265</b>	<b>9 196</b>	<b>79 932</b>	<b>231</b>	<b>2 699</b>
221.1-221.8	Oil-nuts, kernels, seeds		42 715	19 829	6 637	3 328	9 200	682	2 876	4	159
221.9	Flour and meal of oil-nuts, etc.		2	2	0	0	0	0	0	0	0
411.1	Oils of fish and marine animals		1 670	567	688	255	160	0	0	0	0
pt.421+422	Vegetable oils (excl. olive oil)		70 006	40 452	13 920	402	7 226	2 823	3 892	987	304
431.2	Hydrogenated oils and fats		0	0	0	0	0	0	0	0	0
091.4	Margarine, imitation lard, etc.		0	0	0	0	0	0	0	0	0
431.3-2	Residues from treatment of fats		4	0	2	0	2	0	0	0	0
081.3	Oil seed cake and meal, etc.		5 238	2 140	1 479	9	379	1 101	0	4	126
421.5	Olive oil		0	0	0	0	0	0	0	0	0
<b>III. Total oils and fats (Reg. 136/66)</b>			<b>119 635</b>	<b>62 990</b>	<b>22 726</b>	<b>3 994</b>	<b>16 967</b>	<b>4 606</b>	<b>6 768</b>	<b>995</b>	<b>589</b>
061.1+2	Sugar, beet and cane		2 004	1 258	0	384	0	0	362	0	0
054.8-2	Beets and sugar canes		38	15	0	23	0	0	0	0	0
061.9	Other sugars and syrups		42	0	1	23	6	5	2	0	5
062.0-2	Flavoured or coloured sugars, syrups, etc.		0	0	0	0	0	0	0	0	0
<b>IV. Total sugar (Reg. 44/67)</b>			<b>2 084</b>	<b>1 273</b>	<b>1</b>	<b>430</b>	<b>6</b>	<b>5</b>	<b>364</b>	<b>0</b>	<b>5</b>
<b>Total all regulations I-IV</b>			<b>848 523</b>	<b>234 923</b>	<b>95 636</b>	<b>383 336</b>	<b>29 238</b>	<b>13 807</b>	<b>87 064</b>	<b>1 226</b>	<b>3 293</b>
031.1	Fish, fresh, chilled or frozen		15 025	5 905	1 697	1 202	657	402	2 599	0	2 563
031.2	Fish simply conserved		572	3	15	553	1	0	0	0	0
031.3	Crustacea, etc., fresh or simply conserved		7 972	1 933	2 251	1 741	954	402	509	72	110
032.01	Prepared or preserved fish n.e.s.		13 162	1 864	3 915	619	788	1 451	4 215	6	304
032.02	Crustacea, etc., n.e.s.		10 489	697	7 354	89	392	1 376	290	0	291
081.4	Meat and fish meal		216	95	0	97	0	0	0	0	24
<b>Total fish</b>			<b>47 436</b>	<b>10 497</b>	<b>15 232</b>	<b>4 301</b>	<b>2 792</b>	<b>3 631</b>	<b>7 613</b>	<b>78</b>	<b>3 292</b>
121	Tobacco, crude or dried		20 684	11 540	4 979	1 774	777	1 136	139	114	225
265.1	Flax		8 479	326	470	1 537	60	3 125	2 961	0	0
265.2	True hemp (incl. tow and waste)		4 150	471	409	1 969	5	170	1 123	0	3
054.84	Hops		7 800	3 273	633	159	89	3 610	29	0	7
292.5	Seeds, spores and fruit to sow		6 266	2 622	1 074	736	1 268	64	198	4	300
<b>Total of the above products</b>			<b>47 379</b>	<b>18 222</b>	<b>7 565</b>	<b>6 175</b>	<b>2 199</b>	<b>8 105</b>	<b>4 450</b>	<b>118</b>	<b>535</b>
<b>Total of the regulated products</b>			<b>943 338</b>	<b>263 652</b>	<b>118 433</b>	<b>393 812</b>	<b>34 229</b>	<b>25 543</b>	<b>99 127</b>	<b>1 422</b>	<b>7 120</b>

COMMERCE EXTERIEUR DES PRODUITS AGRICOLES DE LA CE

C. — Produits soumis aux règlements de la politique agricole commune

Janvier-décembre 1973 — Commerce avec les pays européens et asiatique du bloc oriental (Classe III)

1 000 Eur

Code CST	Libellé des produits	Pays déclarant	EXPORTS								
			EUR-9	Deutsch-land (BR)	France	Italia	Neder-land	Belg.-Lux.	United Kingdom	Ireland	Danmark
001.3	Animaux vivants, espèce porcine		2 624	1 586	0	0	53	224	724	37	0
011.3	Viande de l'espèce porcine		445	0	0	0	0	0	0	0	445
011.6	Abats comestibles, sf de volaille		144	0	57	0	1	22	4	0	60
012	Viandes, abats, séchés, salés, fumés		19	3	4	5	0	0	0	0	7
013.4	Saucisses, similaires de viande		103	32	1	62	1	0	0	0	7
013.8	Autr. prépar. conserves de viande		1 322	1 072	42	3	172	0	8	0	25
091.3	Saindoux, graisse de vol. non pres. ni fond.		20	0	9	7	3	0	0	0	1
411.3-1	Graisses de porc et de vol. non pres. ni fond.		1	0	0	0	0	0	0	0	1
<b>Total animaux et viande de l'espèce porcine (Règl. 20/62)</b>			<b>4 678</b>	<b>2 693</b>	<b>113</b>	<b>77</b>	<b>230</b>	<b>246</b>	<b>736</b>	<b>37</b>	<b>546</b>
041	Froment et méteil		34 377	8 770	17 761	1	2 507	5 338	0	0	0
043	Orge		103 527	9 865	85 913	0	1 251	3 379	188	0	2 931
044	Mais		8 626	7 371	312	641	302	0	0	0	0
045	Autres céréales		12 981	10 729	0	1	1 441	0	0	0	803
046	Semoul., far. de froment et de méteil		37 612	9 666	24 360	0	3	3 576	4	0	3
047	Semoules, farines d'autres céréales		3 173	3 171	0	0	0	0	2	0	0
048.1-1	Flocons, grains; germes de céréales		6 165	6 082	0	0	67	0	0	0	16
048.2	Malt, même torréfié		4 994	0	1 049	1 139	0	1 992	233	0	581
055.4-4	Farine, semoules de sagou, manioc		1	0	0	0	0	0	0	0	0
081.2	Sons, remoul., résidus de céréales		1	0	0	1	0	0	0	0	0
081.9-9	Aliments préparés pour animaux		21 052	4 192	579	242	8 815	1 129	5 935	0	160
599.5-1	Amidons, féculés, inuline		8 519	138	486	5	7 718	10	4	0	158
599.5-2	Gluten et sa farine, même torréfiés		0	0	0	0	0	0	0	0	0
<b>Total céréales et préparations de céréales (Règl. 19/62)</b>			<b>241 027</b>	<b>59 984</b>	<b>130 460</b>	<b>2 030</b>	<b>22 104</b>	<b>15 431</b>	<b>6 366</b>	<b>0</b>	<b>4 652</b>
051.1	Oranges, clémentines, mandarines		559	3	0	466	3	2	0	0	85
051.2-1	Citrons, limons et limes		14 172	2	0	14 169	0	1	0	0	0
051.4	Pommes fraîches		7 703	172	0	4 520	2 350	53	0	0	608
051.5	Raisins frais		13	2	0	0	1	0	10	0	0
051.9-2	Poires et coings		662	0	0	659	3	0	0	0	0
051.9-3	Fruits à noyau frais		2	0	0	0	0	0	2	0	0
051.9-4	Baies fraîches		0	0	0	0	0	0	0	0	0
054.4	Tomates fraîches ou réfrigérées		490	0	0	3	486	1	0	0	0
054.5	Autr. légumes et plantes potag. sf p-d-terre		3 101	0	27	276	2 785	8	4	0	1
<b>Total fruits, légumes frais ou réfrigérés (Règl. 23/62)</b>			<b>26 702</b>	<b>179</b>	<b>27</b>	<b>20 093</b>	<b>5 628</b>	<b>65</b>	<b>16</b>	<b>0</b>	<b>694</b>
025	Œufs d'oiseaux (Règl. 21/62)		138	34	13	0	13	0	78	0	0
001.4	Volaille vivante de basse-cour		1 092	206	197	49	354	41	239	0	6
011.4	Volaille morte, abats comestibles		11 996	2 952	4 540	0	1 191	2 193	0	0	1 120
011.8-1	Foies d. volail. frais, réfrig. salés...		10	0	10	0	0	0	0	0	0
<b>Total volailles vivantes et mortes (Règl. 22/62)</b>			<b>13 098</b>	<b>3 158</b>	<b>4 747</b>	<b>49</b>	<b>1 545</b>	<b>2 234</b>	<b>239</b>	<b>0</b>	<b>1 126</b>
112.1	Vins (Règl. 24/62)		5 806	298	2 973	2 322	0	0	18	0	195
<b>I. Total règlements 19-24/62</b>			<b>291 449</b>	<b>66 346</b>	<b>138 333</b>	<b>24 571</b>	<b>29 520</b>	<b>17 976</b>	<b>7 453</b>	<b>37</b>	<b>7 213</b>
042	Rix (Règl. 16/64)		3 074	212	7	2 850	0	0	0	0	5
022	Lait et crème de lait		10 112	2 053	6 229	0	232	889	0	192	517
023	Beurre		72 541	13 886	36 020	0	5 094	12 089	0	0	5 452
024	Fromages et caillebotte		666	136	84	90	0	74	0	0	282
<b>Total produits laitiers (Règl. 13/64)</b>			<b>83 319</b>	<b>16 075</b>	<b>42 333</b>	<b>90</b>	<b>5 326</b>	<b>13 052</b>	<b>0</b>	<b>192</b>	<b>6 251</b>
001.1	Animaux vivants de l'espèce bovine		8 605	1 916	263	466	2 971	0	55	0	2 934
011.1	Viande de l'espèce bovine		433	0	29	0	211	0	6	39	148
<b>Total animaux et viande de l'espèce bovine (Règl. 14/64)</b>			<b>9 038</b>	<b>1 916</b>	<b>292</b>	<b>466</b>	<b>3 182</b>	<b>0</b>	<b>61</b>	<b>39</b>	<b>3 082</b>
<b>II. Total règlements 13, 14, 16/64</b>			<b>95 431</b>	<b>18 203</b>	<b>42 632</b>	<b>3 406</b>	<b>8 508</b>	<b>13 052</b>	<b>61</b>	<b>231</b>	<b>9 338</b>
<b>Total I + II</b>			<b>386 880</b>	<b>84 549</b>	<b>180 965</b>	<b>27 977</b>	<b>38 028</b>	<b>31 028</b>	<b>7 514</b>	<b>268</b>	<b>16 551</b>
221.1-221.8	Graines, noix, amand. oléagineuses		17 223	12 723	173	1	793	16	74	0	3 443
221.9	Farines d. grain, noix oléagineuses		8	0	0	8	0	0	0	0	0
411.1	Graisses, huiles de poissons...		332	15	174	0	131	0	12	0	0
ex421+422	Huiles d'orig. végétale sf d'olive		10 816	5 513	1 123	25	3 088	254	84	0	729
431.2	Graisses, huil. anim. ou vég., hydro.		868	217	1	2	27	0	45	0	576
091.4	Margarine et similaires, saindoux		731	686	0	0	44	0	0	0	1
431.3-2	Résidus d. traitem. d. corps gras		0	0	0	0	0	0	0	0	0
081.3	Tourteaux, résidus d'huiles végétales		92 033	79 494	742	4	9 806	0	119	0	1 868
421.5	Huile d'olive		151	5	0	143	0	0	0	0	3
<b>III. Total graisses et huiles (Règl. 136/66)</b>			<b>122 162</b>	<b>98 653</b>	<b>2 213</b>	<b>183</b>	<b>13 889</b>	<b>270</b>	<b>334</b>	<b>0</b>	<b>6 620</b>
061.1+2	Sucres de betteraves et de canne		18 307	16 842	1 463	0	0	0	0	0	2
054.8-2	Betteraves, cannes à sucre		0	0	0	0	0	0	0	0	0
061.9	Autr. sucr., sirops, succéd. du miel		166	85	0	4	19	0	0	0	58
062.0-2	Sucr., sirops, mélass. arom., color.		20	15	1	0	0	0	4	0	0
<b>IV. Total sucre (Règl. 44/67)</b>			<b>18 493</b>	<b>16 942</b>	<b>1 464</b>	<b>4</b>	<b>19</b>	<b>0</b>	<b>4</b>	<b>0</b>	<b>60</b>
<b>Total des règlements I-IV</b>			<b>527 535</b>	<b>200 144</b>	<b>184 642</b>	<b>28 164</b>	<b>51 936</b>	<b>31 298</b>	<b>7 852</b>	<b>268</b>	<b>23 231</b>
031.1	Poissons frais, réfrig., congelés		8 907	6 376	278	0	13	0	795	0	1 445
031.2	Poissons salés ou en saumure		1 685	31	0	1	211	0	773	335	334
031.3	Crustacés, mollusques, coquillages		10	0	1	6	0	0	0	0	3
032.01	Préparations et conserves, caviar		2 791	2 286	84	1	0	6	0	0	414
032.02	Préparations crustacés, mollusques		40	21	0	0	0	0	2	0	17
081.4	Poudres de poissons (y compris de viande)		25 076	5 686	312	142	7	574	0	0	18 355
<b>Total poissons</b>			<b>38 509</b>	<b>14 400</b>	<b>675</b>	<b>150</b>	<b>231</b>	<b>580</b>	<b>1 570</b>	<b>335</b>	<b>20 568</b>
121	Tabac brut et déchets		1 045	7	0	329	546	163	0	0	0
265.1	Lin		4 368	1	412	0	0	3 955	0	0	0
265.2	Chanvre		13	0	0	13	0	0	0	0	0
054.84	Houblon		1 987	1 169	42	0	0	776	0	0	0
292.5	Graines, spores et fruits à ensemençer		8 014	943	2 833	28	1 740	176	4	0	2 290
<b>Total produits ci-dessus</b>			<b>15 427</b>	<b>2 120</b>	<b>3 287</b>	<b>370</b>	<b>2 286</b>	<b>5 070</b>	<b>4</b>	<b>0</b>	<b>2 290</b>
<b>Total des produits réglementés</b>			<b>581 471</b>	<b>216 664</b>	<b>188 604</b>	<b>28 684</b>	<b>54 453</b>	<b>36 948</b>	<b>9 426</b>	<b>603</b>	<b>46 089</b>



**TAUX DE CONVERSION :**

**États membres de la CE<sup>1)</sup>  
et États-Unis**

**EXCHANGE RATES :**

**Member States of the EC<sup>1)</sup>  
and the United States**

Période Period	Deutschland (BR)	France	Italia	Nederland	Belg.-Lux.	United Kingdom Ireland	Danmark	United States
	1000 DM = ... Eur	1000 Ffr = ... Eur	1000 Lit = ... Eur	1000 Fl = ... Eur	1000 Fb/Flux = ... Eur	1000 £ = ... Eur	1000 Dkr = ... Eur	1000 \$ = ... Eur
1958	238,095	2,38095	1,600	263,158	20,044	2 800,000	144,778	1 000,000
1959	↓	2,02550	↓	↓	20,016	↓	↓	↓
1960	↓	202,550	↓	↓	20,000	↓	↓	↓
1961	247,827	↓	↓	274,092	↓	↓	↓	↓
1962	250,000	↓	↓	276,243	↓	↓	↓	↓
1963	↓	↓	↓	↓	↓	↓	↓	↓
1964	↓	↓	↓	↓	↓	↓	↓	↓
1965	↓	↓	↓	↓	↓	↓	↓	↓
1966	↓	↓	↓	↓	↓	↓	↓	↓
1967	↓	↓	↓	↓	↓	2 744,855	143,395	↓
1968	↓	↓	↓	↓	↓	2 400,000	133,333	↓
1969	253,902	193,230	↓	↓	↓	↓	↓	↓
1970	273,224	180,044	↓	↓	↓	↓	↓	↓
1971	273,587	↓	↓	↓	↓	↓	↓	↓
1972	285,819	↓	1,584	283,864	20,552	2 288,330	133,612	997,427
1973	300,471	↓	1,372	287,844	↓	1 956,947	131,956	921,056
1974	310,580	166,389	1,230	298,056	↓	1 872,659	↓	800,000
1973	↓	↓	↓	↓	↓	↓	↓	↓
J	310,580	180,044	1,255	283,864	20,552	1 851,852	131,956	729,927
A	↓	↓	1,318	↓	↓	1 872,659	↓	757,576
S	↓	↓	1,340	290,315	↓	1 834,862	↓	757,576
O	↓	↓	1,325	298,056	↓	1 821,494	↓	751,880
N	↓	↓	1,344	↓	↓	1 897,533	↓	793,651
D	↓	↓	1,362	↓	↓	1 919,386	↓	826,446
1974	↓	↓	↓	↓	↓	↓	↓	↓
J	310,580	174,825	1,359	298,056	20,552	1 953,125	131,956	877,193
F	↓	170,068	1,289	↓	↓	1 919,386	↓	847,458
M	↓	169,779	1,285	↓	↓	1 915,709	↓	819,672
A	↓	163,399	1,253	↓	↓	1 901,141	↓	793,651
M	↓	158,730	1,221	↓	↓	1 862,197	↓	775,194
J	↓	159,744	1,206	↓	↓	1 872,659	↓	787,402
J	↓	↓	↓	↓	↓	↓	↓	↓
A	↓	164,204	1,217	↓	↓	1 872,659	↓	781,250
S	↓	167,224	1,220	↓	↓	1 876,173	↓	800,000
O	↓	169,492	1,230	↓	↓	1 886,792	↓	813,008
N	↓	168,067	1,192	↓	↓	1 855,288	↓	793,651
D	↓	165,837	1,164	↓	↓	1 808,318	↓	775,194
1975	↓	167,224	1,153	↓	↓	1 773,050	↓	763,359
1975	↓	↓	↓	↓	↓	↓	↓	↓
J	310,580	167,785	1,135	298,056	20,552	1 730,104	131,956	735,294
F	↓	168,067	1,129	↓	↓	1 724,138	↓	719,424
M	↓	169,205	1,126	↓	↓	1 718,213	↓	709,220
A	↓	173,010	1,148	↓	↓	1 721,170	↓	724,638
M	↓	177,936	1,148	↓	↓	1 672,241	↓	719,424
J	↓	179,533	1,160	↓	↓	1 647,446	↓	719,424
J	↓	↓	↓	↓	↓	↓	↓	↓
A	↓	179,856	1,168	↓	↓	1 655,629	↓	757,576
S	↓	180,044	1,181	↓	↓	1 669,449	↓	787,402
O	↓	↓	1,188	↓	↓	1 667,852	↓	806,452
N	↓	↓	1,175	↓	↓	1 639,344	↓	800,000
D	↓	↓	1,175	↓	↓	1 636,661	↓	800,000
1973	↓	↓	↓	↓	↓	↓	↓	↓
J - J	293,574	180,044	1,397	283,864	20,552	2 024,291	131,956	819,672
J - A	295,639	↓	1,385	283,864	↓	2 004,008	↓	806,452
J - S	297,210	↓	1,381	284,558	↓	1 984,127	↓	800,000
J - O	298,521	↓	1,374	285,878	↓	1 964,637	↓	↓
J - N	299,565	↓	1,372	286,932	↓	1 956,947	↓	↓
J - D	300,471	↓	1,372	287,844	↓	1 956,947	↓	↓
1974	↓	↓	↓	↓	↓	↓	↓	↓
J	310,580	174,825	1,359	298,056	20,552	1 953,125	131,956	877,193
J - F	↓	172,414	1,323	↓	↓	1 934,236	↓	862,069
J - M	↓	171,527	1,311	↓	↓	1 930,502	↓	847,458
J - A	↓	169,492	1,295	↓	↓	1 923,077	↓	833,333
J - M	↓	167,224	1,280	↓	↓	1 908,397	↓	819,672
J - J	↓	165,837	1,267	↓	↓	1 904,762	813,008	↓
J - J	↓	↓	↓	↓	↓	↓	↓	↓
J - J	↓	165,563	1,259	↓	↓	1 897,533	↓	813,008
J - A	↓	165,837	1,255	↓	↓	1 897,533	↓	806,452
J - S	↓	166,113	1,252	↓	↓	1 893,939	↓	↓
J - O	↓	166,389	1,245	↓	↓	1 890,359	↓	↓
J - N	↓	166,389	1,238	↓	↓	1 883,239	↓	↓
J - D	↓	166,389	1,230	↓	↓	1 872,659	↓	800,000
1975	↓	↓	↓	↓	↓	↓	↓	↓
J	310,580	167,785	1,135	298,056	20,552	1 730,104	131,956	735,294
J - F	↓	167,785	1,131	↓	↓	1 727,116	↓	724,638
J - M	↓	168,350	1,130	↓	↓	1 724,138	↓	719,424
J - A	↓	169,492	1,134	↓	↓	1 724,138	↓	↓
J - M	↓	171,233	1,136	↓	↓	1 712,329	↓	↓
J - J	↓	172,414	1,140	↓	↓	1 700,680	↓	↓
J - J	↓	↓	↓	↓	↓	↓	↓	↓
J - J	↓	173,611	1,144	↓	↓	1 694,915	↓	724,638
J - A	↓	174,216	1,149	↓	↓	1 692,047	↓	735,294
J - S	↓	174,825	1,153	↓	↓	1 689,189	↓	740,741
J - O	↓	175,439	1,155	↓	↓	1 683,502	↓	746,269
J - N	↓	175,747	1,157	↓	↓	1 680,672	↓	751,880
J - D	↓	↓	↓	↓	↓	↓	↓	↓

<sup>1)</sup> Voir note explicative page VII.

<sup>1)</sup> See explanatory note page VII.

**TAUX DE CONVERSION :**

**Autres pays**

**EXCHANGE RATES :**

**Other countries**

Pays	Unité nationale National currency unit	Equivalent en dollars Equivalent in dollars					Countries
		1970	1971	1972	1973	1974	
Islande	1 000 Kroner	11,3636	→	→	11,0412	9,9960	Iceland
Norvège	1 000 Kroner	140,0	→	150,48	171,70	181,16	Norway
Suède	1 000 Kroner	193,304	→	207,775	227,692	224,266	Sweden
Finlande	1 000 Markkaa	238,097	→	243,902	261,712	265,182	Finland
Suisse	1 000 Francs suisses	232,70	244,335 <sup>a)</sup>		315,7562	335,6831	Switzerland
Autriche	1 000 Schillinge	38,46	40,404 <sup>a)</sup>	42,9185	48,8759	53,5046	Austria
Portugal	1 000 Escudos	34,7826	→	36,6972	38,8954	39,2157	Portugal
Espagne	1 000 Gold Pesetas	14,2857	→	15,5102	17,0823	17,3491	Spain
Yougoslavie	1 000 Dinara	80,0	67,6133	58,8235	61,7665	62,8536	Yugoslavia
Malte	1 000 Pounds Sterlings	2 400,0	→	2 605,71	2 723,0	2 595,0	Malta
Grèce	1 000 Drachmi	33,3333	→	→	33,7268	33,3333	Greece
Turquie	1 000 Lires	66,6667 <sup>b)</sup>	→	71,4286	71,3267	71,9942	Turkey
U.R.S.S.	1 000 Rublei	1 111,1	1 206,3	1 206,3	1 340,5	1 369,9	Soviet Union
Rép. dém. allemande	1 000 Valuta Mark	238,0	→	→	→	→	German Dem. Rep.
Pologne	1 000 Zloty	250,0	271,7	→	301,2	312,5	Poland
Tchécoslovaquie	1 000 Kroner	138,89	150,83	→	167,50	→	Czechoslovakia
Hongrie	1 000 Forint	85,18	92,51	→	109,29	106,50	Hungary
Roumanie	1 000 Lei	166,7	→	→	→	→	Romania
Bulgarie	1 000 Lev	854,7	→	→	→	1 030,9	Bulgaria
Maroc	1 000 Dirham	197,609	→	214,547	234,412	238,379	Morocco
Tunisie	1 000 Dinars	1 904,76	1 919,39	2 066,12	2 277,90	2 298,85	Tunisia
Libye	1 000 Pounds	2 800,0	→	3 040,0	3 320,0	3 380,0	Libya
Égypte	1 000 Pounds	2 300,0	→	→	2 510,0	2 560,0	Egypt
Soudan	1 000 Pounds	2 871,56	→	→	→	→	Sudan
Sierra Leone	1 000 Leones	1 200,0	→	1 269,0	1 241,0	1 185,0	Sierra Leone
Ghana	1 000 Cedis	980,0	944,0	761,0	855,0	870,0	Ghana
Nigéria	1 000 Pounds	2 800,0	→	3 040,0	1 520,0	1 620,0	Nigeria
Kenya, Ouganda, Tanzanie	1 000 Shillings	140,0	→	→	142,816	139,997	Kenya, Uganda, Tanzania
Éthiopie	1 000 Éthiop. \$	400,0	→	434,216	478,012	482,625	Ethiopia
Île Maurice	1 000 Rupees	180,0	→	195,429	185,494	175,469	Mauritius
Rép. d'Afrique du Sud	1 000 Rands	1 400,0	→	1 294,0	1 437,0	1 472,0	Rep. of South Africa
Canada	1 000 Cand. \$	925,0	→	→	999,5	1 022,5	Canada
Mexique	1 000 Pesos	80,0	→	→	→	→	Mexico
El Salvador	1 000 Colones	400,0	→	→	→	→	El Salvador
Nicaragua	1 000 Cordobas	141,844	→	→	→	→	Nicaragua
Costa Rica	1 000 Colones	150,943	→	→	→	126,231	Costa Rica
Panama, Rép.	1 000 Balboas	1 000,0	→	→	→	→	Panama
Rép. Dominicaine	1 000 Pesos	1 000,0	→	→	→	→	Dominican Republic
Jamaïque	1 000 Jamaï. \$	1 200,0	1 209,0	1 260,0	1 108,0	1 100,0	Jamaica
Trinidad et Tobago	1 000 Tri. & Tob. \$	500,0	→	519,751	506,586	486,618	Trinidad - Tobago
Équateur	1 000 Sucres	40,0	→	→	→	→	Ecuador
Venezuela	1 000 Bolívares	222,22	→	227,27	231,48	232,56	Venezuela
Pérou	1 000 Soles	25,84	→	→	→	→	Peru
Uruguay	1 000 Pesos	4,0	→	1,805	1,145	0,8319	Uruguay
Chypre	1 000 Pounds	2 400,0	2 432,0	2 607,0	2 832,0	2 754,0	Cyprus
Syrie	1 000 Pounds	261,8	→	231,5	251,9	266,7	Syria
Irak	1 000 Dinars	2 800,0	→	3 040,0	3 320,0	3 380,0	Iraq
Iran	1 000 Rials	13,2013	→	→	14,4009	14,6671	Iran
Afghanistan	1 000 Afghanis	12,2175	11,4903	12,4100	15,4775	17,3913	Afghanistan
Israël	1 000 Pounds	285,714	267,881	238,095	→	222,222	Israel
Jordanie	1 000 Dinars	2 800,0	→	→	3 080,0	3 110,0	Jordan
Arabie Séoudite	1 000 Riyals	222,222	→	241,255	271,076	281,690	Saudi Arabia
Koweït	1 000 Dinars	2 800,0	→	3 040,0	3 360,0	3 410,0	Kuwait
Pakistan	1 000 Rupees	210,0	→	→	100,08	101,01	Pakistan
Union Indienne	1 000 Rupees	133,333	→	131,822	130,310	124,409	India
Sri Lanka	1 000 Rupees	168,011	→	162,311	155,304	149,432	Sri Lanka
Thaïlande (Siam)	1 000 Bahts	48,0769	→	→	49,0196	50,0000	Thailand
Indonésie	1 000 Rupees	2,7701	2,5641	2,4096	→	→	Indonesia
Malaysia	1 000 Malay. \$	326,667	→	354,666	402,739	415,628	Malaysia
Singapour	1 000 Singap. \$	326,667	→	354,666	402,414	408,330	Singapore
Philippines	1 000 Pesos	169,92	156,01	150,69	148,50	147,97	Philippines
Japon	1 000 Yen	2,77778	→	3,24675	3,66515	3,43229	Japan
Taiwan (Formose)	1 000 Taiw. \$	25,0 <sup>c)</sup>	→	→	26,0892	26,3158	Taiwan
Hong Kong	1 000 H.K. \$	165,0	→	→	→	→	Hong Kong
Australie	1 000 Austral. \$	1 120,0	1 134,0	1 191,0	1 413,8	1 437,6	Australia
Nouvelle-Zélande	1 000 New Z. \$	1 120,0	→	1 216,0	1 363,0	1 401,0	New Zealand

<sup>a)</sup> 1.5.1971 →.

<sup>b)</sup> 1.8.1970 →.

<sup>c)</sup> 1.9.1970 →.

EUROSTAT PERIODICAL PUBLICATIONS

PUBLICATIONS PERIODIQUES DE L'EUROSTAT

Titles E	Frequency	Titres F	Périodicité	Price per issue Prix par numéro			Price annual sub- scription or complete series Prix abonnement annuel ou série complète		
				£	Ffr	Fb	£	Ffr	Fb
<b>Orange series</b> : General Statistics	Yearly	<b>Série Orange</b> : statistiques générales	Annuel	1,10	12,35	100	—	—	—
Basic Statistics (editions: dk, d, e, f, i, n)	Monthly	Statistiques de base (éditions : dk, d, e, f, i, n)	Mensuel	1,70	18,50	150	13,75	155	1 250
General Statistics	Irregular	Statistiques générales	Irrégulier	2,80	30,90	250	—	—	—
Statistical Studies and Surveys		Etudes et enquêtes statistiques							
<b>Purple series</b> : Economic accounts, balances of payments, tax statistics	Yearly	<b>Série Violette</b> : comptes économiques, balances des paiements, statistiques fiscales	Annuel	2,20	24,70	200	5,80	64,80	525
National Accounts (3 volumes)	Yearly	Comptes nationaux (3 volumes)	Annuel	3,30	37	300	—	—	—
Balances of Payments	Yearly	Balances des paiements	Annuel	3,30	37	300	—	—	—
Tax Statistics	Yearly	Statistiques fiscales	Annuel	1,70	18,50	150	3,90	43,20	350
Regional Statistics and Accounts (2 volumes)	Irregular	Statistiques et comptes régionaux (2 volumes)	Irrégulier						
<b>Yellow series</b> : Social Statistics		<b>Série Jaune</b> : Statistiques sociales							
Social Statistics — Yearbook	Biennial	Annuaire de Statistiques sociales	Biennuel	5,50	61,70	500	—	—	—
Social Statistics	8 volumes	Statistiques sociales	8 volumes	2,80	30,90	250	16,50	185	1 500
<b>Green series</b> : Agricultural Statistics		<b>Série Verte</b> : statistiques agricoles							
Agricultural Statistics — Yearbook	Yearly	Annuaire de Statistique agricole	Annuel	2,80	30,90	250	16,50	185	1 500
Agricultural Statistics	8-10 issues yearly	Statistique agricole	8-10 n°/an	2,80	30,90	250			
<b>Blue series</b> : Industrial Statistics		<b>Série Bleue</b> : statistiques industrielles							
Industrial Statistics — Yearbook	Yearly	Annuaire de Statistiques industrielles	Annuel	3,30	37	300	6,60	74	600
Industrial Statistics	Quarterly	Statistiques industrielles	Trimestriel	1,40	15,50	125			
Iron and Steel — Yearbook	Biennial	Annuaire de Statistiques de la sidérurgie	Biennuel	5,50	61,70	500	—	—	—
Iron and Steel	Quarterly	Statistiques de la sidérurgie	Trimestriel	3,60	40,10	325	11	125	1 000
<b>Ruby series</b> : Energy Statistics		<b>Série Rubis</b> : statistiques de l'énergie							
Energy Statistics — Yearbook	Yearly	Annuaire des Statistiques de l'énergie	Annuel	5,50	61,70	500	—	—	—
Energy Statistics	Quarterly	Statistiques de l'énergie	Trimestriel	3,30	37	300	15,50	173	1 400
<b>Red series</b> : Foreign Trade Statistics		<b>Série Rouge</b> : statistiques du commerce extérieur							
Analytical Tables — CST (1) (5 vol.)	Yearly	Tableaux analytiques — CST (1) (5 vol.)	Annuel	6,60	74,10	600	24,80	277,80	2 250
Analytical Tables NIMEXE (2) (13 vol.)	Yearly	Tableaux analytiques NIMEXE (2) (13 vol.)	Annuel	—	—	—	49,50	555,60	4 500
Volume A — Agricultural products		Volume A — Produits agricoles		6,60	74,10	600	—	—	—
Volume B — Mineral products		Volume B — Produits minéraux		1,10	12,35	100	—	—	—
Volume C — Chemical products		Volume C — Produits chimiques		6,60	74,10	600	—	—	—
Volume D — Plastic materials, leather		Volume D — Matières plastiques, cuir		2,80	30,90	250	—	—	—
Volume E — Wood, paper, cork		Volume E — Bois, papier, liège		2,80	30,90	250	—	—	—
Volume F — Textiles, footwear		Volume F — Matières textiles, chaussures		7,70	86,40	700	—	—	—
Volume G — Articles of stone, plaster, ceramic products, glass and glassware		Volume G — Pierres, plâtre, céramique, verre		2,80	30,90	250	—	—	—
Volume H — Iron and steel, and articles thereof		Volume H — Fonte, fer et acier		3,90	43,20	350	—	—	—
Volume I — Basemetals		Volume I — Autres métaux communs		2,80	30,90	250	—	—	—
Volume J — Machinery and mechanical appliances		Volume J — Machines, appareils		11	123,50	1000	—	—	—
Volume K — Transport equipment		Volume K — Matériel de transport		1,90	21	170	—	—	—
Volume L — Precision instruments, optics		Volume L — Instruments de précision, optique		5,00	55,60	450	—	—	—
Yearbook Countries-products	Yearly	Annuaire Pays-produits	Annuel	6,60	74,10	600	—	—	—
Standard Country Nomenclature (NCP)	Yearly	Nomenclature des pays (NCP)	Annuel	1,32	14,80	120	—	—	—
Foreign Trade	Monthly	Commerce extérieur	Mensuel	1,70	18,50	150	15	167,00	1 350
<b>Crimson series</b> : Transport Statistics		<b>Série Cramoisie</b> : statistiques des transports							
Transport Statistics — Yearbook (edition: e/f, d/i, dk/n)	Yearly	Annuaire des Statistiques des transports (édition : e/f, d/i, dk/n)	Annuel	2,20	24,70	200	—	—	—
<b>Olive green series</b> : Associated Overseas States		<b>Série Olive</b> : Associés d'outre-mer							
Foreign Trade of the AASM	Yearly	Commerce extérieur des EAMA	Annuel	2,20	24,70	200	—	—	—
Statistical Yearbook of the AOM	Biennial	Statistiques des AOM	Biennuel	2,80	30,90	250	—	—	—

(1) Statistical and Tariff Classification

(2) Nomenclature of goods for the external trade statistics of the Community and statistics of trade between Member States

(1) Classification statistique et tarifaire

(2) Nomenclature des marchandises pour les statistiques du Commerce extérieur de la Communauté et du Commerce entre ses Etats membres.



PERIODISCHE  
VERÖFFENTLICHUNGEN  
DES EUROSTAT

PUBBLICAZIONI PERIODICHE  
DEL EUROSTAT

Titel D	Periodizität	Titolo I	Periodicità	Preis Einzelnummer Prezzo di ogni numero			Preis Jahresabon- nement oder vollständige Reihe Prezzo abbonamento annuo o serie completa		
				DM	Lit.	Fb	DM	Lit.	Fb
<b>Orangefarbene Reihe:</b> Allgemeine Statistik Statistische Grundzahlen (Ausgaben: dk, d, e, f, i, n)	Jahrbuch	<b>Serie arancione:</b> statistiche generali Statistiche generali della Comunità (edizioni: dk, d, e, f, i, n)	Annuale	6,80	1 700	100	—	—	—
Allgemeine Statistik Statistische Studien und Erhebungen	Monatlich Unregelmäßig	Statistiche generali Studi ed indagini statistiche	Mensile Irregolare	10,10 16,90	2 550 4 200	150 250	84,50	21 100	1 250
<b>Violette Reihe:</b> Volkswirtschaftliche Gesamtrechnungen, Zahlungsbilanzen, Steuerstatistik	Jahrbuch	<b>Serie viola:</b> conti economici, bilance dei pagamenti, statistiche fiscali	Annuale	13,50	3 400	200	35,50	8 880	525
Volkswirtschaftliche Gesamtrechnungen (3 Bände)	Jahrbuch	Conti nazionali (3 volumi)	Annuale	20,30	5 100	300	—	—	—
Zahlungsbilanzen	Jahrbuch	Bilance dei pagamenti	Annuale	20,30	5 100	300	—	—	—
Steuerstatistik	Jahrbuch	Statistiche fiscali	Annuale	20,30	5 100	300	—	—	—
Regionalstatistik und Konten (2 Bände)	Unregelmäßig	Statistiche e conti regionali (2 volumi)	Irregolare	10,10	2 550	150	23,60	5 900	350
<b>Gelbe Reihe:</b> Sozialstatistik	Jahrbuch (alle 2 Jahre) 8 Hefte	<b>Serie gialla:</b> statistiche sociali Statistiche sociali - Annuario	Biennale	33,80	8 450	500	—	—	—
Sozialstatistik	Jahrbuch (alle 2 Jahre) 8 Hefte	Statistiche sociali	8 numeri	16,90	4 200	250	101,50	25 300	1 500
<b>Grüne Reihe:</b> Agrarstatistik	Jahrbuch 8-10 Hefte jährlich	<b>Serie verde:</b> statistica agraria Statistica agraria - Annuario Statistica agraria	Annuale 8-10 numeri	16,90 16,90	4 200 4 200	250 250	101,50	25 300	1 500
Agrarstatistik	Jahrbuch 8-10 Hefte jährlich	Statistica agraria	Annuale 8-10 numeri	16,90 16,90	4 200 4 200	250 250	101,50	25 300	1 500
<b>Blaue Reihe:</b> Energiestatistik	Jahrbuch	<b>Serie blu:</b> statistiche dell'industria Statistiche dell'industria	Annuario	20,30	5 100	300	40,50	10 150	600
Industriestatistik	Jahrbuch	Statistiche dell'industria	Annuario	20,30	5 100	300	40,50	10 150	600
Industriestatistik	Vierteljährlich	Statistiche dell'industria	Trimestrale	8,45	2 100	125	40,50	10 150	600
Eisen und Stahl	Jahrbuch	Siderurgia - Annuario	Biennale	33,80	8 450	500	—	—	—
Eisen und Stahl	Vierteljährlich	Siderurgia	Trimestrale	21,90	5 500	325	68,00	16 900	1 000
<b>Rubinfarbene Reihe:</b> Energiestatistik	Jahrbuch	<b>Serie rubino:</b> statistiche dell'energia Statistiche dell'energia - Annuario	Annuario	33,80	8 450	500	94,50	23 650	1 400
Energiestatistik	Jahrbuch	Statistiche dell'energia	Annuario	33,80	8 450	500	94,50	23 650	1 400
Energiestatistik	Vierteljährlich	Statistiche dell'energia	Trimestrale	20,30	5 100	300	94,50	23 650	1 400
<b>Rote Reihe:</b> Außenhandelsstatistik	Jährlich	<b>Serie rossa:</b> commercio estero Tavole analitiche - CST (1) (5 volumi)	Annuario	40,50	10 150	600	151,90	37 950	2 250
Analytische Übersichten - CST (1) (5 Bände)	Jährlich	Tavole analitiche	Annuario	40,50	10 150	600	303,80	75 950	4 500
Analytische Übersichten NIMEXE (2) (13 Bände)	Jährlich	NIMEXE (2) (13 volumi)	Annuario	40,50	10 150	600	—	—	—
Band A - Landwirtschaftliche Erzeugnisse	Jährlich	Volume A - Prodotti agricoli	Annuario	40,50	10 150	600	—	—	—
Band B - Mineralische Stoffe	Jährlich	Volume B - Prodotti minerali	Annuario	6,80	1 700	100	—	—	—
Band C - Chemische Erzeugnisse	Jährlich	Volume C - Prodotti chimici	Annuario	40,50	10 150	600	—	—	—
Band D - Kunststoffe, Leder	Jährlich	Volume D - Materie plastiche, cuoio	Annuario	16,90	4 200	250	—	—	—
Band E - Holz, Papier, Kork	Jährlich	Volume E - Legno, carta, sughero	Annuario	16,90	4 200	250	—	—	—
Band F - Spinnstoffe, Schuhe	Jährlich	Volume F - Materie tessili, calzature	Annuario	47,30	11 800	700	—	—	—
Band G - Steine, Gips, Keramik, Glas	Jährlich	Volume G - Pietre, gesso, ceramica, vetro	Annuario	16,90	4 200	250	—	—	—
Band H - Eisen und Stahl	Jährlich	Volume H - Ghisa, ferro e acciaio	Annuario	23,60	5 900	350	—	—	—
Band I - Unedle Metalle	Jährlich	Volume I - Altri metalli comuni	Annuario	16,90	4 200	250	—	—	—
Band J - Maschinen, Apparate	Jährlich	Volume J - Macchine ed apparecchi	Annuario	67,50	16 900	1 000	—	—	—
Band K - Beförderungsmittel	Jährlich	Volume K - Materiale da trasporto	Annuario	11,50	2 900	170	—	—	—
Band L - Präzisionsinstrumente, Optik	Jährlich	Volume L - Strumenti di precisione, ottica	Annuario	30,40	7 600	450	—	—	—
Band: Länder/Waren	Jährlich	Volume: Paesi/prodotti	Annuale	40,50	10 150	600	—	—	—
Länderverzeichnis (NCP)	Jährlich	Nomenclatura dei paesi (NCP)	Annuale	8,10	2 030	120	—	—	—
Außenhandel	Monatlich	Commercio estero	Mensile	10,10	2 550	150	91	22 800	1 350
<b>Karmesinrote Reihe:</b> Verkehrsstatistik	Jahrbuch	<b>Serie cremisi:</b> statistica dei trasporti Statistica dei trasporti - Annuario (edizione: e/f, d/i, dk/n)	Annuale	13,50	3 400	200	—	—	—
Verkehrsstatistik (Ausgabe: e/f, d/i, dk/n)	Jahrbuch	Statistica dei trasporti - Annuario (edizione: e/f, d/i, dk/n)	Annuale	13,50	3 400	200	—	—	—
<b>Olivgrüne Reihe:</b> Statistik der überseeischen Assoziierten	Jahrbuch	<b>Serie verde oliva:</b> Associati d'oltremare Commercio estero degli SAMA	Annuale	13,50	3 400	200	—	—	—
Außenhandel der AASM	Jahrbuch	Annuario statistico degli AOM	Biennale	16,90	4 200	250	—	—	—
Statistisches Jahrbuch der AOM	Jahrbuch (alle 2 Jahre)	Annuario statistico degli AOM	Biennale	16,90	4 200	250	—	—	—

(1) Internationales Warenverzeichnis

(2) Warenverzeichnis für die Statistik des Außenhandels der Gemeinschaft und des Handels zwischen ihren Mitgliedstaaten

(1) Classificazione statistica e tariffaria

(2) Nomenclatura delle merci per le statistiche del commercio estero della Comunità e del commercio tra gli Stati membri della stessa

Titel DK	Periodicitet	Titel N	Periodiciteit	Pris enkeltnumre			Pris årsabonnement eller fuldstændig serie		
				Prijs per nummer			Prijs jaarabonnement of volledige serie		
				Kr	Fl	Fb	Kr	Fl	Fb
<b>Orange serie:</b> Almen statistik		<b>Oranje serie:</b> Algemene statistiek							
Statistiske Hovedtal (Udgaver: dk, d, e, f, i, nl)	Årbog	Basisstatistieken (Uitgaven: dk, d, e, f, i, n)	Jaarlijks	15,70	6,90	100			
Almen Statistik	Månedlig	Algemene statistiek	Maandelijks	23,50	10,40	150	195,50	86,50	1.250
Statistiske Studier og Undersøgelser	Uregelmæssig	Statistische studies en enquêtes	Onregelmatig	39,15	17,30	250			
<b>Violet serie:</b> Nationalregnskaber, Betalingsbalancer, Skattestatistik		<b>Paarse serie:</b> Economische rekeningen, Betalingsbalansen, Belastingstatistiek							
Nationalregnskaber (3 bind)	Årbog	Nationale rekeningen (3 delen)	Jaarlijks	31,30	13,80	200	82,20	36,20	525
Betalingsbalancer	Årbog	Betalingsbalansen	Jaarlijks	47,00	20,70	300			
Skattestatistik	Årbog	Belastingstatistiek	Jaarlijks	47,00	20,70	300			
Regionalstatistik- og regnskaber (2 bind)	Uregelmæssig	Regionale statistiek en rekeningen (2 delen)	Onregelmatig	23,50	10,40	150	54,80	24,20	350
<b>Gul serie:</b> Socialstatistik		<b>Gele serie:</b> Sociale statistiek							
Socialstatistik – årbog	Hvert 2. år	Sociale statistiek – jaarboek	Tweejaarlijks	78,30	34,50	500	235,00	103,50	1.500
Socialstatistik	8 hæfter	Sociale statistiek	8 delen	39,15	17,30	250			
<b>Grøn serie:</b> Landbrugsstatistik		<b>Grøene serie:</b> Landbouwstatistiek							
Landbrugsstatistik – årbog	Årbog	Landbouwstatistiek – jaarboek	Jaarlijks	39,15	17,30	250	235,00	103,50	1.500
Landbrugsstatistik	8-10 hæfter årligt	Landbouwstatistiek	8-10 nummers	39,15	17,30	250			
<b>Blå serie:</b> Industristatistik		<b>Blauwe serie:</b> Industrie statistiek							
Industristatistik – årbog	Årbog	Industristatistiek – jaarboek	Jaarlijks	47,00	20,70	300	94,00	41,50	600
Industristatistik	Kvartalspublikation	Industristatistiek	Driemaandelijks	19,60	8,60	125			
Jern og stål – årbog	Hvert 2. år	IJzer en staal – jaarboek	Tweejaarlijks	78,30	34,50	500	157,00	70,00	1.000
Jern og stål	Kvartalspublikation	IJzer en staal	Driemaandelijks	50,90	22,50	325			
<b>Rubinfarvet serie:</b> Energistatistik		<b>Robijnen serie:</b> Energiestatistiek							
Energistatistik – årbog	Årbog	Energiestatistiek – jaarboek	Jaarlijks	78,30	34,50	500	219,00	96,50	1.400
Energistatistik	Kvartalspublikation	Energiestatistiek	Driemaandelijks	47,00	20,70	300			
<b>Rød serie:</b> Statistik over udenrigshandel		<b>Rode serie:</b> Buitenlandse handel							
Analytiske tabeller – CST <sup>(1)</sup> (5 bind)	Årlig	Analytische tabellen – CST <sup>(1)</sup> (5 delen)	Jaarlijks	93,90	41,50	600	352,15	155,50	2.250
Analytiske tabeller – NIMEXE <sup>(2)</sup> (13 bind)	Årlig	Analytische tabellen (NIMEXE) <sup>(2)</sup> (13 delen)	Jaarlijks				704,25	310,90	4.500
Bind A – Landbrugsprodukter		Deel A – Landbouwprodukten		93,90	41,50	600			
Bind B – Mineralske produkter		Deel B – Minerale produkten		15,70	6,90	100			
Bind C – Kemiske produkter		Deel C – Chemische produkten		93,90	41,50	600			
Bind D – Kunststoffer, læder		Deel D – Plastische stoffen, leder		39,15	17,30	250			
Bind E – Træ, papir, kork		Deel E – Hout, papier, kurk		39,15	17,30	250			
Bind F – Tekstiler, fodtøj		Deel F – Textielstoffen, schoeisel		109,60	48,40	700			
Bind G – Sten, gips, keramik, glas		Deel G – Sten, gips, keramiek, glas		39,15	17,30	250			
Bind H – Støbejern, jern og stål		Deel H – Gietijzer, ijzer en staal		54,80	24,20	350			
Bind I – Øvrige metaller		Deel I – Onedele metalen		39,15	17,30	250			
Bind J – Maskiner og lignende		Deel J – Machines en toestellen		156,50	69,10	1.000			
Bind K – Transportmidler		Deel K – Vervoermaterieel		26,70	11,70	170			
Bind L – Præcisionsværktøj, optik		Deel L – Precisie-instrumenten optische toestellen		70,45	31,10	450			
Årbog Lande – Produkter	Årlig	Deel Landen – produkten	Jaarlijks	93,90	41,50	600			
Landenes nomenklatur (NCP)	Årlig	Landenlijst (NCP)	Jaarlijks	18,80	8,30	120			
Udenrigshandel	Månedlig	Buitenlandse handel	Maandelijks	23,50	10,40	150	211,50	93,50	1.350
<b>Mørkerød serie:</b> Transportstatistik		<b>Karmozijnen serie:</b> Vervoersstatistiek							
Transportstatistik – Årbog (udgaver: e/f, d/i, dk/nl)	Årlig	Vervoersstatistiek – jaarboek (uitgaven: e/f, d/i, dk/n)	Jaarlijks	31,30	13,80	200			
<b>Olivengrøn serie:</b> Statistik for oversøiske associerede stater		<b>Olijfgrøene serie:</b> Overzeese geassocieerden							
Årbog AASM	Årlig	Buitenlandse handel van de GASM	Jaarlijks	31,30	13,80	200			
Statistisk årbog for AOM	Hvert 2. år	Statistisch jaarboek voor de AOM	Tweejaarlijks	39,15	17,30	250			

(1) Statistik og toldklassifikation

(2) Statistisk varefortegnelse for Fællesskabets udenrigshandel og for samhandelen mellem dets medlemsstater

(1) Classificatie voor statistiek

(2) Goederennomenclatuur voor de statistieken van de buitenlandse handel van de Gemeenschap en van de handel tussen de Lid-Staten

**DE EUROPÆISKE FÆLLESSKABERS STATISTISKE KONTOR**  
**STATISTISCHES AMT DER EUROPÄISCHEN GEMEINSCHAFTEN**  
**STATISTICAL OFFICE OF THE EUROPEAN COMMUNITIES**  
**OFFICE STATISTIQUE DES COMMUNAUTÉS EUROPÉENNES**  
**ISTITUTO STATISTICO DELLE COMUNITÀ EUROPEE**  
**BUREAU VOOR DE STATISTIEK DER EUROPESE GEMEENSCHAPPEN**

**J. Mayer**                    **Generaldirektør / Generaldirektor / Director-General / Directeur général / Direttore generale / Directeur-generaal**

**E. Hentgen**                **Assistent / Assistent / Assistant / Assistant / Assistente / Assistent**

**Direktører / Direktoren / Directors / Directeurs / Direttori / Directeuren :**

**G. Bertaud**                Statistiske metoder, information  
Statistische Methoden, Informationswesen  
Statistical methods, information processing  
Méthodologie statistique, traitement de l'information  
Metodologia statistica, trattamento dell'informazione  
Methodologie van de statistiek, informatieverwerking

**V. Paretti**                 Almen statistik og nationalregnskab  
Allgemeine Statistik und Volkswirtschaftliche Gesamtrechnung  
General statistics and national accounts  
Statistiques générales et comptes nationaux  
Statistiche generali e conti nazionali  
Algemene statistiek en nationale rekeningen

**D. Harris**                 Befolknings- og socialstatistik  
Bevölkerungs- und Sozialstatistik  
Demographical and social statistics  
Statistiques démographiques et sociales  
Statistiche demografiche e sociali  
Sociale en bevolkingsstatistiek

**S. Louwes**                Landbrugs-, skovbrugs- og fiskeristatistik  
Statistik der Landwirtschaft, Forstwirtschaft und Fischerei  
Agriculture, forests and fisheries statistics  
Statistiques de l'agriculture, des forêts et de la pêche  
Statistiche dell'agricoltura, delle foreste e della pesca  
Landbouw-, bosbouw- en visserijstatistiek

**F. Grotius**                Energi-, industri- og håndværksstatistik  
Energie-, Industrie- und Handwerksstatistik  
Energy, Industrial and Handicraft Statistics  
Statistiques de l'énergie, de l'industrie et de l'artisanat  
Statistiche dell'energia, dell'industria e dell'artigianato  
Energie-, industrie- en ambachtsstatistiek

**S. Ronchetti**             Handels-, transport- og servicestatistik  
Handels-, Transport- und Dienstleistungsstatistik  
Trade, transport and services statistics  
Statistiques des commerces, transports et services  
Statistiche dei commerci, trasporti e servizi  
Handels-, vervoers- en dienstverleningsstatistiek



Denne publikation kan købes gennem nedenstående salgssteder til en pris af kr. 23,50 pr. hæfte eller kr. 211,50 pr. helårsabonnement:

Diese Veröffentlichung kann zum Einzelpreis von DM 10,10 oder zum Jahresabonnementspreis von DM 91,— durch die nachstehend aufgeführten Vertriebsstellen bezogen werden:

This publication is delivered by the following sales agents at the price of: single copies £ 1.70, annual subscription: £ 15.—:

Cette publication est vendue, par numéro, aux prix de Ffr 18,50 ou Fb 150,— ou par abonnement annuel au prix de Ffr 167,— ou Fb 1350,—. S'adresser aux bureaux de vente et d'abonnements indiqués ci-dessous:

Questa pubblicazione è in vendita al prezzo di Lit. 2550 il numero o di Lit. 22800 per l'abbonamento annuale. Ogni richiesta va rivolta agli uffici di vendita e di abbonamento seguenti:

Deze publikatie kost Fl. 10,40 resp. Bf 150,— per nummer of Fl. 93,50 resp. Bf 1350,— per jaarabonnement en is verkrijgbaar bij onderstaande verkoop- en abonnementskantoren:

**Salgs- og abonnementskontorer - Vertriebsbüros - Sales Offices  
Bureaux de vente - Uffici di vendita - Verkoopkantoren**

**Belgique - België**

*Moniteur belge — Belgisch Staatsblad*

Rue de Louvain 40-42 —  
Leuvenseweg 40-42  
1000 Bruxelles — 1000 Brussel  
Tél. 5120026  
CCP 000-2005502-27  
Postrekening 000-2005502-27

*Sous-dépôt — Agentschap:*

Librairie européenne —  
Europese Boekhandel  
Rue de la Loi 244 — Wetstraat 244  
1040 Bruxelles — 1040 Brussel

**Danmark**

*J.H. Schultz — Boghandel*

Montergade 19  
1116 København K  
Tel. 141195  
Girokonto 1195

**Deutschland (BR)**

*Verlag Bundesanzeiger*

5 Köln 1 — Breite Straße — Postfach 108006  
Tel. (0221)210348  
(Fernschreiber: Anzeiger Bonn 08882595)  
Postscheckkonto 834000 Köln

**France**

*Service de vente en France des publications  
des Communautés européennes*

*Journal officiel*

26, rue Desaix  
75732 Paris-Cedex 15  
Tél. (1)5786139 — CCP Paris 23-96

**Ireland**

*Stationery Office*

Beggar's Bush  
Dublin 4  
Tel. 688433

**Italia**

*Libreria dello Stato*

Piazza G. Verdi 10  
00198 Roma — Tel. (6)8508  
Telex 62008  
CCP 1/2640

*Agenzie:*

00187 Roma — Via XX Settembre  
(Palazzo Ministero  
del tesoro)  
20121 Milano — Galleria  
Vittorio Emanuele 3  
Tel. 806406

**Grand-Duché  
de Luxembourg**

*Office des publications officielles  
des Communautés européennes*

5, rue du Commerce  
Boîte postale 1003 — Luxembourg  
Tél. 490081 — CCP 191-90  
Compte courant bancaire:  
BIL 8-109/6003/300

**Nederland**

*Staatsdrukkerij- en uitgeverijbedrijf*

Christoffel Plantijnstraat. 's-Gravenhage  
Tel. (070)814511  
Postgiro 425300

**United Kingdom**

*H.M. Stationery Office*

P.O. Box 569  
London SE1 9NH  
Tel. (01)9286977, ext. 365

**United States of America**

*European Community Information Service*

2100 M Street N.W.  
Suite 707  
Washington D.C. 20037  
Tel. 2965131

**Schweiz - Suisse - Svizzera**

*Librairie Payot*

6, rue Grenus  
1211 Genève  
Tél. 318950  
CCP 12-236 Genève

**Sverige**

*Librairie C.E. Fritze*

2, Fredsgatan  
Stockholm 16  
Post Giro 193, Bank Giro 73/4015

**España**

*Libreria Mundi-Prensa*

Castelló 37  
Madrid 1  
Tel. 2754655

**Andre lande • Andere Länder • Other countries • Autres pays • Altri paesi • Andere landen**

Kontoret for De europæiske Fællesskabers officielle Publikationer - Amt für amtliche Veröffentlichungen der Europäischen Gemeinschaften - Office for Official Publications of the European Communities - Office des publications officielles des Communautés européennes - Ufficio delle pubblicazioni ufficiali delle Comunità europee - Bureau voor officiële publikaties der Europese Gemeenschappen

Luxembourg 5, rue du Commerce Boîte postale 1003 Tél. 490081 CCP 191-90 Compte courant bancaire BIL 8-109/6003/300

KONTORET FOR DE EUROPÆISKE FÆLLESSKABERS OFFICIELLE PUBLIKATIONER  
AMT FÜR AMTLICHE VERÖFFENTLICHUNGEN DER EUROPÄISCHEN GEMEINSCHAFTEN  
OFFICE FOR OFFICIAL PUBLICATIONS OF THE EUROPEAN COMMUNITIES  
OFFICE DES PUBLICATIONS OFFICIELLES DES COMMUNAUTÉS EUROPÉENNES  
UFFICIO DELLE PUBBLICAZIONI UFFICIALI DELLE COMUNITÀ EUROPEE  
BUREAU VOOR OFFICIËLE PUBLIKATIES DER EUROPESE GEMEENSCHAPPEN

Boîte postale 1003 -

CAAR750126AC