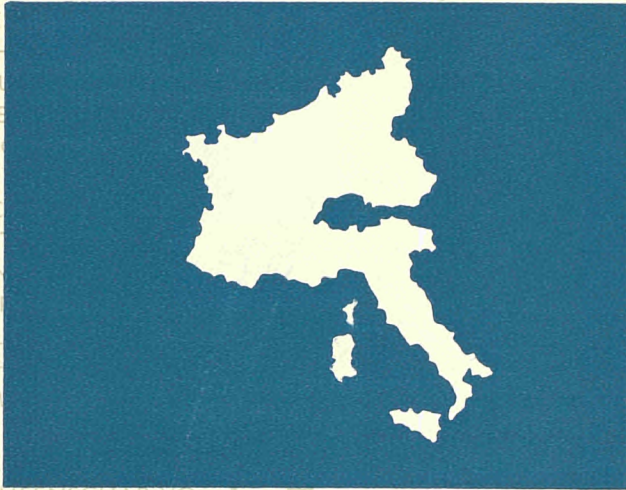


**STATISTISCHES AMT
DER EUROPÄISCHEN GEMEINSCHAFTEN**

**OFFICE STATISTIQUE
DES COMMUNAUTÉS EUROPÉENNES**



INDUSTRIESTATISTIK

STATISTIQUES INDUSTRIELLES

STATISTICHE DELL'INDUSTRIA

INDUSTRIESTATISTIEK

INDUSTRIAL STATISTICS

1965 - No. 4

**ISTITUTO STATISTICO
DELLE COMUNITÀ EUROPEE**

**BUREAU VOOR DE STATISTIEK
DER EUROPESE GEMEENSCHAPPEN**

**STATISTISCHES AMT
DER EUROPÄISCHEN GEMEINSCHAFTEN**

Anschriften

Europäische Wirtschaftsgemeinschaft
Brüssel, Avenue de Tervueren 188a — Tel. 71 00 90
Europäische Atomgemeinschaft
Brüssel, rue Belliard 51 — Tel. 13 40 90
Europäische Gemeinschaft für Kohle und Stahl
Luxemburg, Hotel Staar — Tel. 4 08 41

Zuschriften erbeten an:

Statistisches Amt der Europäischen Gemeinschaften
Avenue de Tervueren 188a
Brüssel 15

**OFFICE STATISTIQUE
DES COMMUNAUTÉS EUROPÉENNES**

Adresses

Communauté économique européenne
Bruxelles, 188a, avenue de Tervueren — tél. 71 00 90
Communauté européenne de l'énergie atomique
Bruxelles, 51, rue Belliard — tél. 13 40 90
Communauté européenne du charbon et de l'acier
Luxembourg, Hôtel Staar — tél. 4 08 41

**Adresser la correspondance relative
à cette publication:**

Office statistique des Communautés européennes
188a, avenue de Tervueren
Bruxelles 15

**ISTITUTO STATISTICO
DELLE COMUNITA' EUROPEE**

Indirizzi

Comunità Economica Europea
Bruxelles, 188a, avenue de Tervueren — tel. 71 00 90
Comunità Europea dell'Energia Atomica
Bruxelles, 51, rue Belliard — tel. 13 40 90
Comunità Europea del Carbone e dell'Acciaio
Lussemburgo, Hotel Staar — tel. 4 08 41

**Indirizzare la corrispondenza relativa a questa
pubblicazione a:**

Istituto Statistico delle Comunità Europee
188a, avenue de Tervueren
Bruxelles 15

**BUREAU VOOR DE STATISTIEK
DER EUROPESE GEMEENSCHAPPEN**

Adressen

Europese Economische Gemeenschap
Brussel, Tervurenlaan 188a — tel. 71 00 90
Europese Gemeenschap voor Atoomenergie
Brussel, Belliardstraat 51 — tel. 13 40 90
Europese Gemeenschap voor Kolen en Staal
Luxemburg, Hotel Staar — tel. 4 08 41

**Correspondentie betreffende deze publikatie gelieve
men te richten aan het:**

Bureau voor de Statistiek der Europese Gemeenschappen
Tervurenlaan 188a
Brussel 15

**STATISTICAL OFFICE
OF THE EUROPEAN COMMUNITIES**

Addresses

European Economic Community
Brussels, 188a, avenue de Tervueren. — Tel. 71 00 90
European Atomic Energy Community
Brussels, 51, rue Belliard. — Tel. 13 40 90
European Coal and Steel Community
Luxembourg, Hotel Staar. — Tel. 4 08 41

**Correspondence concerning this publication should
be addressed to:**

Statistical Office of the European Communities
188a, avenue de Tervueren
Brussels 15

INDUSTRIESTATISTIK
STATISTIQUES INDUSTRIELLES
STATISTICHE DELL'INDUSTRIA
INDUSTRIESTATISTIEK
INDUSTRIAL STATISTICS

1965 — No. 4

Vierteljährliche Ausgabe
Publication trimestrielle
Pubblicazione trimestrale
Driemaandelijkse uitgave
Quarterly

**Inhaltswiedergabe nur mit Quellennachweis
gestattet**

**La reproduction des données est subordonnée
à l'indication de la source**

**La riproduzione del contenuto è subordinata
alla citazione della fonte**

**Het overnemen van gegevens is toegestaan
mits duidelijke bronvermelding**

**Reproduction of the contents of this publication
is subject to acknowledgement of the source**

Vorwort

Der erste Teil dieses Heftes enthält die Indices der industriellen Produktion in den Mitgliedstaaten und in einer Reihe von Drittländern, der zweite Teil die mengenmäßigen Produktionsergebnisse.

Ab Januar 1964 schließen die mengenmäßigen Produktionsangaben Deutschlands auch die Produktion in Berlin (West) ein. Die Produktionsindices dagegen beziehen sich auf das Bundesgebiet ohne Berlin.

Avertissement

La première partie de ce bulletin est consacrée aux indices de la production industrielle dans les Etats membres et dans certains pays tiers; la deuxième partie porte sur la production en unités physiques.

A compter du mois de janvier 1964 les données sur la production en unités physiques de l'Allemagne comprennent également la production de Berlin (Ouest), tandis que les indices allemands de production couvrent uniquement le territoire fédéral, sans Berlin.

Avvertenza

La prima parte del Bollettino è dedicata agli indici della produzione industriale nei paesi membri ed in alcuni paesi terzi; la seconda parte riguarda la produzione in unità fisiche.

Dal mese di gennaio 1964 le cifre di produzione per la Germania comprendono anche la produzione di Berlino (occidentale), mentre gli indici tedeschi si riferiscono unicamente al territorio federale, Berlino esclusa.

Voorwoord

Het eerste deel van dit bulletin is gewijd aan de indices van de industriële productie in de lid-staten en enige derde landen; in het tweede deel zijn de productie-cijfers in absolute hoeveelheden opgenomen.

Met ingang van januari 1964 hebben de absolute productiegegevens van Duitsland tevens betrekking op de productie in Berlijn (West), terwijl de Duitse productie-indices zich beperken tot het federaal territorium zonder Berlijn.

INHALTSVERZEICHNIS

TABLE DES MATIÈRES

	Seite - Page	
Vorbemerkung	3	Avertissement
Inhaltsverzeichnis	4	Table des matières
Zeichen und Abkürzungen	6	Abréviations et signes employés
1. Teil: Indizes der industriellen Produktion in den Mitgliedstaaten der Gemeinschaft und in einigen dritten Ländern	9	1^e partie: Indices de la production industrielle dans les pays de la Communauté et certains pays tiers
2. Teil: Angaben über die Produktion von Grundstoffen und Fertigerzeugnissen in der Gemeinschaft	21	2^e partie: Données sur la production dans la Communauté de certaines matières de base et articles élaborés
Gewinnung von Brennstoffen und Erzen	23	Extraction de combustibles et de minerais
Gewinnung von Baumaterial und feuerfesten und keramischen Erden	25	Extraction de matériaux de construction et de terres à feu
Herstellung von Ölen und Fetten tierischer und pflanzlicher Herkunft	27	Industrie des corps gras végétaux et animaux
Nahrungsmittelindustrie	29	Industries alimentaires
Getränke- und Tabakindustrie	33	Industrie des boissons et tabacs
Textilindustrie (Spinnerei und Weberei)	35	Industrie textile (filature et tissage)
Wirkerei und Strickerei	39	Bonneterie
Sonstiges Textilgewerbe	41	Autres industries textiles
Schuhindustrie	43	Industrie des chaussures
Herstellung von Bekleidung und Wäsche	45	Fabrication des articles d'habillement
Holzverarbeitung (außer Möbelherstellung)	49	Industrie du bois (à l'exclusion de l'industrie du meuble)
Papier- und Pappenerzeugung und -verarbeitung	51	Industrie du papier et fabrication des articles en papier
Herstellung von Leder	55	Tannerie - mégisserie
Gummiverarbeitung	57	Transformation du caoutchouc
Chemiefasererzeugung	61	Production de fibres artificielles et synthétiques
Stärkeindustrie	63	Industrie des produits amylacés
Herstellung chemischer Erzeugnisse	65	Industrie chimique
Mineralölverarbeitung	77	Industrie du pétrole
Ziegeleien	79	Fabrication de matériaux de construction en terre cuite
Herstellung und Verarbeitung von Glas	81	Industrie du verre
Herstellung von Steinzeug, Feinkeramik und feuerfesten Erzeugnissen	83	Fabrication des grès, porcelaines, faïences et produits réfractaires
Herstellung von Baumaterialien und sonstigen Erzeugnissen aus Steinen und Erden	85	Matériaux de construction et produits minéraux non métalliques
Eisen- und stahlerzeugende Industrie (gemäß dem EGKS-Vertrag)	87	Sidérurgie (selon le Traité CECA)
Stahlröhrenerzeugung; Ziehereien und Kaltwalzwerke	89	Première transformation de l'acier
Erzeugung und erste Verarbeitung von NE-Metallen; Gießereien	91	Production et première transformation des métaux non ferreux; fonderies
Schmiede-, Preß- und Hammerwerke sowie Stahlverformung	93	Forge, estampage, emboutissage et industries connexes
EBM-Warenherstellung	95	Fabrication d'outillage et d'articles finis en métaux
Maschinenbau	97	Construction de machines non électriques
Elektrotechnische Industrie	105	Construction électrique
Fahrzeugbau	109	Construction de matériel de transport
Feinmechanische und Uhrenindustrie	113	Mécanique de précision et horlogerie
Baugewerbe	114	Bâtiment et génie civil
Elektrizitäts- und Gaserzeugung	117	Production d'électricité et de gaz
Aufstellung der in der Reihe „Industriestatistik“ veröffentlichten Sonderberichte	118	Notes ou études statistiques publiées dans la série « Statistiques industrielles »

INDICE

INHOUDSOPGAVE

Pagina - biz.

Avvertenza	3	Voorwoord
Indice	5	Inhoudsopgave
Abbreviazioni e simboli impiegati	7	Tekens en afkortingen
1^a parte: Indice della produzione industriale nei paesi della Comunità e in alcuni paesi terzi	9	Deel 1: Indices van de industriële produktie in de landen van de Gemeenschap en in enige derde landen
2^a parte: Dati sulla produzione di alcune materie prime ed articoli elaborati nella Comunità	21	Deel 2: Produktiecijfers van enige basisgrondstoffen en bewerkte produkten in de Gemeenschap
Estrazione di combustibili e di minerali metallici	23	Winning van brandstoffen en ertsen
Estrazione di materiali da costruzione e di terre refrattarie e per ceramica	25	Winning van bouwmaterialen en van vuurvaste en keramische klei
Industria dei grassi vegetali e animali	27	Vervaardiging van oliën en vetten van dierlijke of plantaardige oorsprong
Industrie alimentari	29	Voedingsmiddelenindustrie
Industrie delle bevande e del tabacco	33	Vervaardiging van dranken; tabaksnijverheid
Industria tessile (filatura e tessitura)	35	Textielnijverheid (spinnerij en weverij)
Fabbricazione di tessuti a maglia, maglieria e calze	39	Tricot- en kousenindustrie
Altre industrie tessili	41	Overige textielindustrie
Industria delle calzature	43	Schoenindustrie
Fabbricazione di articoli d'abbigliamento e biancheria	45	Vervaardiging van kleding en huishoudgoederen
Industria del legno (esclusa l'industria del mobile)	49	Verwerking van hout (m.u.v. de vervaardiging van meubelen)
Industria della carta e della sua trasformazione	51	Vervaardiging van papier e papierwaren
Concia del cuoio e delle pelli	55	Leerlooierijen
Trasformazione della gomma	57	Rubberfabrieken
Produzione di fibre artificiali e sintetiche	61	Kunstmatige en synthetische vezelfabrieken
Industria dei prodotti amilacei	63	Zetmeelfabrieken
Industrie chimiche	65	Chemische industrie
Industria del petrolio	77	Aardolieindustrie
Fabbricazione di materiale da costruzione in laterizio	79	Baksteen- en dakpannenfabrieken
Industria del vetro	81	Glas- en glaswarenfabrieken
Fabbricazione di grès, porcellane, maioliche, terrecotte e prodotti refrattari	83	Aardewerkfabrieken; vuurvastmateriaalfabrieken
Materiali da costruzione e prodotti minerali non metallici	85	Bouwmaterialaalfabrieken; bewerking van niet-metalen mineralen
Siderurgia (secondo il Trattato CECA)	87	Ijzer- en staalindustrie (volgens EGKS-Verdrag)
Prima trasformazione dell'acciaio	89	Stalenbuisfabrieken; trekkerijen e koudwalserijen
Produzione e prima trasformazione di metalli non ferrosi, fonderie	91	Vervaardiging e bewerking van non-ferro metalen; gieterijen
Forgiatura, stampaggio, imbutitura e industrie collegate	93	Smeed-, pers-, stampwerk e.d.
Fabbricazione di utensili e articoli finiti in metallo	95	Gereedschappen-, ijzer-, staal- en andere metaalwarenfabrieken
Costruzione di macchine non elettriche	97	Machinebouw
Costruzione di macchine e materiale elettrico	105	Elektrotechnische industrie
Costruzione di materiale da trasporto	109	Transportmiddelenindustrie
Meccanica fine ed orologeria	113	Fijnmechanische- en uurwerkindustrie
Costruzione e genio civile	114	Bouwnijverheid
Produzione di elettricità e di gas	117	Elektriciteits- en gasbedrijven
Elenco delle note pubblicate, nella serie « Statistiche dell'industria	118	Overzicht van de in de reeks «industriestatistiek» verschenen artikelen

ZEICHEN UND ABKÜRZUNGEN

Nichts
Unbedeutend (im allgemeinen weniger als die Hälfte der kleinsten in der betreffenden Reihe verwendeten Einheit oder Dezimale)
Kein Nachweis vorhanden
Unsichere oder geschätzte Angabe
Schätzung des Statistischen Amtes der Europäischen Gemeinschaften
Änderung des Inhalts einer Reihe
Angaben für das Landwirtschaftsjahr, das im angegebenen Kalenderjahr endet
Erzeugung
Lieferungen
Montage
Materialverbrauch
Metrische Tonne
Liter
Stück
Meter
Quadratmeter
Kubikmeter
Paar
Kilowatt
Terawattstunde = 10 ⁹ kWh
Terakalorie = 10 ⁹ kcal
Pferdestärke
Kilovolt-Ampère
Bruttoregistertonne
Million
Milliarde
Jahrestonne
Mit « davon » werden alle Fälle gekennzeichnet, in denen sämtliche Unterpositionen einer Position angegeben sind; die Aufgliederung in nur einige Unterpositionen wird durch « darunter » kenntlich gemacht

ABRÉVIATIONS ET SIGNES EMPLOYÉS

—	Néant
0	Donnée très faible (généralement inférieure à la moitié de la dernière unité ou décimale des nombres mentionnés sous rubrique)
.	Donnée non disponible
()	Donnée incertaine ou estimée
[]	Estimation par l'Office Statistique des Communautés Européennes
	Changement de portée d'une série
★	Campagne de 12 mois finissant au cours de l'année indiquée
P	Production
L	Livraisons
M	Assemblage
C	Consommation de matières premières
t	Tonne
l	Litre
p/st	Pièces
m	Mètre
m ²	Mètre carré
m ³	Mètre cube
Pa	Paire
kW	Kilowatt
TWh	Terawattheure = 10 ⁹ kWh
Tcal	Terakalorie = 10 ⁹ kcal
CV	Cheval-vapeur
kVA	Kilovolt-ampère
TB BRT	Tonneau de jauge brut
Mio	Million
Mrd	Milliard
jato t/an	Tonne/an
davon soit darunter dont	A la suite des données se référant à un ensemble d'articles le mot « dont » indique la présence de certaines subdivisions détaillées tandis que le terme « soit » signale la présence de toutes les subdivisions du groupe général

ABBREVIAZIONI E SIMBOLI IMPIEGATI

Nulla	—
Dato bassissimo (generalmente inferiore alla metà dell'ultima unità o decimale delle cifre che appaiono nella colonna)	0
Dato non disponibile	.
Dato incerto o valutato	()
Valutazione fatta dall'Istituto Statistico delle Comunità Europee	[]
Variazione del contenuto della serie	
Campagna di 12 mesi terminante nell'anno indicato	★
Produzione	P
Consegne	L
Montaggio	M
Consumo di materie prime	C
Tonnellata	t
Litro	l
Pezzi	p/st
Metro	m
Metro quadrato	m ²
Metro cubo	m ³
Paia	Pa
Kilowatt	kW
Terawattora = 10 ⁹ kWh	TWh
Teracaloria = 10 ⁹ kcal	Tcal
Cavallo vapore	CV
Kilovolt-ampère	kVA
Tonnellate di stazza lorda	TB BRT
Milione	Mio
Miliardo	Mrd
Tonnellate / anno	jato t/an
La parola « dont », dopo le cifre che si riferiscono ad un gruppo di articoli, indica la presenza di alcune suddivisioni particolari, mentre il termine « soit » significa che tutte le suddivisioni del gruppo generale sono presenti	davon soit (ossia) (daarvan) darunter dont (di cui) (daaronder)

TEKENS EN AFKORTINGEN

Nul
Zeer kleine hoeveelheid (in het algemeen minder dan de helft van de kleinste in de betreffende reeks gebruikte eenheid of decimaal)
Geen gegevens beschikbaar
Onzekere of geschatte gegevens
Schatting van het Bureau voor de Statistiek der Europese Gemeenschappen
Wijziging in de inhoud van een reeks
Boekjaar (landbouw-, oogstjaar) dat in het aangegeven kalenderjaar eindigt.
Productie
Afzet
Assemblage
Verbruik van grondstoffen
Metrische tonnen
Liter
Stuks
Meter
Vierkante meter
Kubieke meter
Paar
Kilowatt
Terawattuur = 10 ⁹ kWh
Teracalorie = 10 ⁹ kcal
Paardekracht
Kilovolt-ampère
Brutoregisterton
Miljoen
Miljard
Ton / jaar
Met « davon » wordt het geval aangeduid waarin een volledige onderverdeling van de hoofdgroep wordt gegeven; zijn slechts bepaalde onderdelen hiervan bekend dan wordt de aanduiding « darunter » gebruikt

Erster Teil

**Indizes der industriellen Produktion
in den Mitgliedstaaten der Gemeinschaft
und in einigen dritten Ländern**

Première partie

**Indices de la production industrielle
dans les pays de la Communauté
et certains pays tiers**

Prima parte

**Indici della produzione industriale
nei paesi della Comunità
e in alcuni paesi terzi**

Eerste deel

**Indices van de industriële produktie
in de landen van de Gemeenschap
en in enige derde landen**

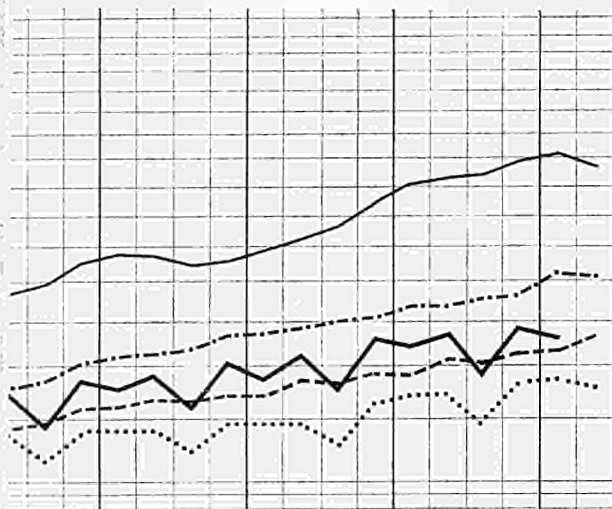
Index der industriellen Produktion
Indici della produzione industriale

Indices de la production industrielle
Indexcijfers van de industriële productie

1958 = 100

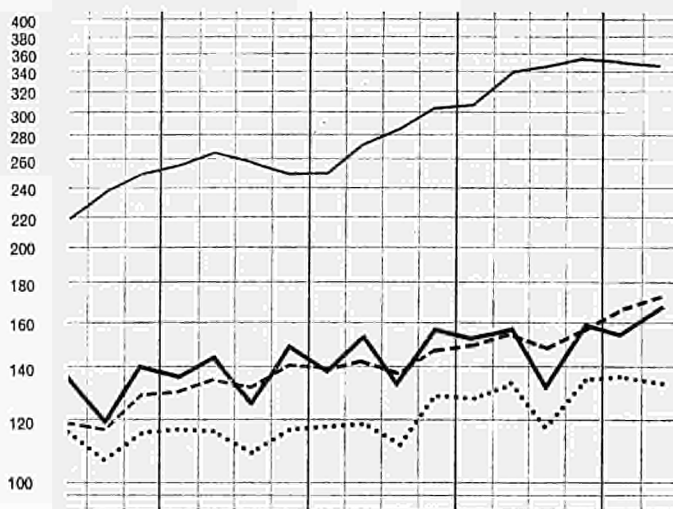
Insgesamt (ohne Baugewerbe)
Totale (esclusa l'edilizia)

Ensemble (sans bâtiment)
Totaal (zonder bouwnijverheid)



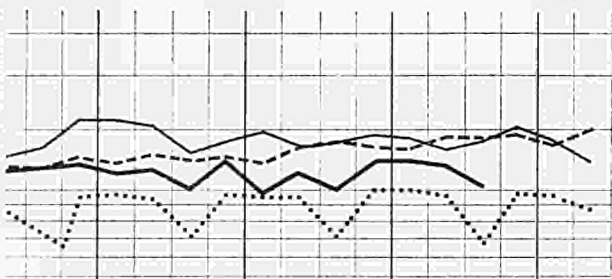
Metallverarbeitende Industrie
Trasformazione dei metalli

Transformation des métaux
Metaalverwerkende industrie



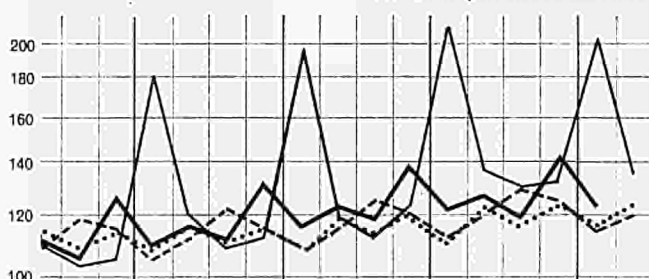
Bergbau
Industrie estrattive

Industries extractives
Mijnbouw



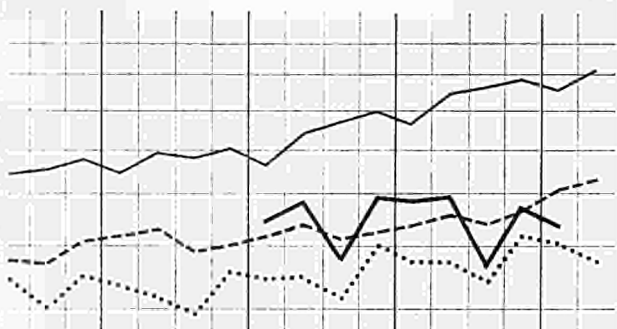
Nahrungs- und Genussmittelindustrie
Industrie alimentari e tabacchi

Industries alimentaires et tabac
Voedings- en genotmiddelenindustrie



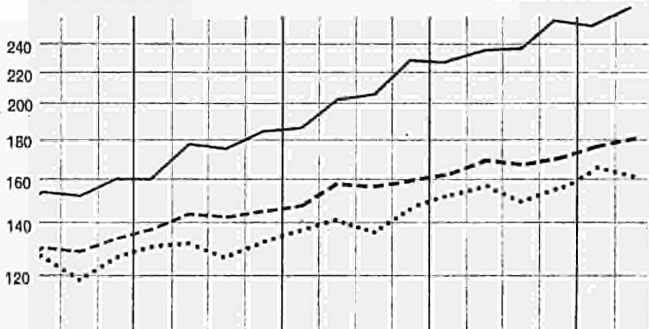
Textilindustrie
Industrie tessili

Industries textiles
Textielindustrie



Chemische Industrie
Industrie chimiche

Industries chimiques
Chemische industrie



II III IV I II III IV I II III IV I II III IV I II III IV I II
 1961 1962 1963 1964 '65 1961 1962 1963 1964 '65

— EWG CEE CEE EEG

..... U.K. R.U. R.U. V.K.

--- V.S. E.U. S.U. V.S.

— JAPAN JAPON JAPPONE JAPAN

--- UdSSR URSS URSS URSS

Gesamte Industrie (ohne Baugewerbe)

Ensemble de l'industrie (à l'exclusion du bâtiment)

Insieme dell'industria (senza edilizia)

Gehele industrie (excl. bouwnijverheid)

1958 → 100

Land Pays	1959	1960	1961	1962	1963	1964	1963			1964				1965		Paese Land
							II	III	IV	I	II	III	IV	I	II	
ohne Nahrungs- und Genußmittelindustrie senza alimentari, bevande e tabacchi																
sans aliments, boissons et tabac excl. voedings- en genotmiddelenindustrie																
Deutschland BR Allemagne R.F.	108	122	129	134	139	152	143	135	150	146	154	146	162	158	166	Germania R.F. Duitsland BR
Frankreich France	101	111	117	123	130	140	137	114	143	145	149	118	148	143	147	Francia Frankrijk
Italien Italia	111	129	145	159	173	174	180	163	182	181	180	159	176	179	189	Italia Italië
Niederlande Pays-Bas	111	124	130	137	144	158	147	138	154	156	160	148	168	166	171	Paesi Bassi Nederland
Belgien Belgique	105	113	119	127	137	144	143	132	148	146	149	138	152	150	151	Belgio België
Luxemburg Luxembourg	104	114	117	112	113	124	116	113	114	119	130	124	125	125	130	Lussemburgo Luxemburg
EWG CEE	106	119	127	135	142	152	147	133	153	152	157	139	160	157	163	CEE EEG
einschl. Nahrungs- und Genußmittelindustrie compresi alimentari, bevande e tabacchi																
y compris aliments, boissons et tabac Incl. voedings- en genotmiddelenindustrie																
EWG CEE	[106]	[118]	[126]	[133]	[140]	[149]	[145]	[131]	[151]	[148]	[154]	[137]	[158]	[153]	.	CEE EEG
Österreich Autriche	106	117	121	125	131	(140)	134	127	143	(133)	(144)	(136)	(151)	(139)	(149)	Austria Oostenrijk
Griechenland Grèce	.	.	.	(128)	(137)	(152)	(133)	(154)	(143)	(132)	(149)	(171)	(155)	(147)	.	Grecia Griekenland
Irland Irlande	108	116	129	136	147	.	147	144	158	153	163	159	.	.	.	Irlanda Ierland
Norwegen Norvège	104	114	120	125	132	(141)	127	122	144	(138)	(144)	(131)	(154)	(155)	(150)	Norvegia Noorwegen
Portugal ^{a)} Portugal ^{a)}	106	116	127	134	146	.	130	135	142	(135)	(147)	(151)	(158)	(147)	(154)	Portogallo ^{a)} Portugal ^{a)}
Vereinigtes Königreich Royaume-Uni	105	113	113	114	119	127	118	112	126	128	129	118	133	135	131	Regno Unito Verenigd Koninkrijk
Schweden Suède	106	116	124	126	129	(136)	134	109	142	(142)	(142)	(116)	(148)	(148)	(149)	Svezia Zweden
Kanada Canada	108	108	112	120	127	138	127	125	133	135	139	135	143	144	148	Canada Canada
Vereinigte Staaten Etats-Unis	113	116	117	126	133	141	134	133	136	136	142	141	145	148	153	Stati Uniti Verenigde Staten
Japan Japon	120	149	178	193	212	248	205	214	229	241	245	249	257	261	256	Giappone Japan
U.d.S.S.R. U.R.S.S.	111	122	134	147	158	169	156	160	162	167	167	170	173	185	182	U.R.S.S. U.S.S.R.

a) Den Jahresindizes liegen andere Basisreihen zugrunde als den Vierteljahrsindizes.

a) Les indices annuels et trimestriels ont une portée différente.

1958 → 100

Land Pays	1959	1960	1961	1962	1963	1964	1963			1964				1965		Paese Land
							II	III	IV	I	II	III	IV	I	II	
Deutschland BR Allemagne R.F.	97	99	101	102	104	105	101	100	107	108	103	103	107	106	102	Germania R.F. Duitsland BR
Frankreich France	101	103	102	104	98	108	112	100	113	113	119	98	114	115	120	Francia Frankrijk
Italien Italie	108	113	125	125	120	128	119	117	126	128	120	126	137	134	121	Italia Italië
Niederlande Pays-Bas	103	110	114	110	110	116	112	109	113	116	114	110	122	125	121	Paesi Bassi Nederland
Belgien Belgique	88	88	87	87	90	(92)	94	81	97	94	97	83	.	.	.	Belgio België
Luxemburg Luxembourg	97	101	108	94	99	95	96	107	99	89	98	96	95	88	90	Lussemburgo Luxemburg
EWG CEE	98	101	103	103	102	(107)	106	100	110	110	109	101	.	.	.	CEE EEG
Österreich Autriche	96	97	92	93	97	(93)	97	97	99	(97)	(93)	(91)	(96)	(93)	(89)	Austria Oostenrijk
Griechenland Grèce	.	.	.	(120)	(117)	(119)	(121)	(122)	(124)	(107)	(134)	(124)	(117)	(122)	.	Grecia Griekenland
Irland Irlande	146	144	164	170	183	.	282	235	109	118	250	Irlanda Ierland
Norwegen Norvège	103	109	112	125	127	(136)	123	120	137	(134)	(139)	(127)	(142)	(146)	(136)	Norvegia Noorwegen
Portugal ^{a)} Portugal ^{a)}	106	95	106	105	91	.	75	83	79	(82)	(79)	(85)	(85)	(83)	(77)	Portogallo ^{a)} Portugal ^{a)}
Vereinigtes Königreich Royaume-Uni	97	94	93	95	95	95	98	86	100	100	98	84	99	98	93	Regno Unito Verenigd Koninkrijk
Schweden Suède	101	116	129	123	129	(147)	135	109	140	(146)	(155)	(119)	(169)	(173)	(171)	Svezia Zweden
Kanada Canada	111	112	118	127	130	144	128	131	134	140	144	144	147	147	150	Canada Canada
Vereinigte Staaten Etats-Unis	104	106	107	110	113	116	114	115	114	113	117	116	118	116	120	Stati Uniti Verenigde Staten
Japan Japon	99	108	116	118	116	117	114	115	118	117	113	116	121	117	109	Giappone Japan

a) Den Jahresindizes liegen andere Basisreihen zugrunde als den Vierteljahrsindizes.

a) Les indices annuels et trimestriels ont une portée différente.

1958 → 100

Land Pays	1959	1960	1961	1962	1963	1964	1963			1964				1965		Paese Land	
							II	III	IV	I	II	III	IV	I	II		
ohne Nahrungs- und Genußmittelindustrie senza alimentari, bevande e tabacchi							sans aliments, boissons et tabac excl. voedings- en genotmiddelenindustrie										
Deutschland BR Allemagne R.F.	109	124	132	138	143	156	148	138	153	148	160	150	167	161	173	Germania R.F. Duitsland BR	
Frankreich France	101	111	118	125	131	142	140	115	145	146	152	119	150	143	149	Francia Frankrijk	
Italien Italia	112	131	147	163	178	178	186	167	186	185	185	162	178	182	194	Italia Italië	
Niederlande Pays-Bas	111	126	132	139	146	160	150	141	156	157	164	150	169	166	174	Paesi Bassi Nederland	
Belgien Belgique	109	118	126	134	145	.	151	142	157	155	160	144	.	.	.	Belgio België	
Luxemburg Luxembourg	106	116	118	114	114	126	117	113	115	121	132	126	128	127	132	Lussemburgo Luxemburg	
EWG CEE	107	121	130	137	145	.	151	136	156	154	162	142	.	.	.	CEE EEG	
einschl. Nahrungs- und Genußmittelindustrie compresi alimentari, bevande e tabacchi							y compris aliments, boissons et tabac incl. voedings- en genotmiddelenindustrie										
EWG CEE	107	[119]	[128]	[135]	[143]	.	[148]	[133]	[153]	[150]	[158]	[139]	.	.	.	CEE EEG	
Österreich Autriche	106	117	123	125	132	(141)	135	127	145	(132)	(145)	(135)	(152)	(139)	(148)	Austria Oostenrijk	
Griechenland Grèce	(101)	(111)	(119)	(125)	(132)	(147)	(131)	(155)	(139)	(127)	(145)	(170)	(150)	(140)	(163)	Grecia Griekenland	
Irland Irlande	108	116	127	136	143	.	141	141	158	151	160	Irlanda Ierland	
Norwegen Norvège	104	114	121	124	130	(140)	127	121	143	(135)	(144)	(131)	(153)	(150)	(150)	Norvegia Noorwegen	
Portugal ^{a)} Portugal ^{a)}	105	116	128	134	126	.	130	136	142	(132)	(148)	(154)	(159)	(145)	(155)	Portogallo ^{a)} Portugal ^{a)}	
Vereinigtes Königreich Royaume-Uni	106	115	115	115	120	129	120	115	127	128	133	121	135	136	135	Regno Unito Verenigd Koninkrijk	
Schweden Suède	106	116	124	126	128	(136)	136	108	141	(142)	142	116	(148)	(147)	(150)	Svezia Zweden	
Kanada Canada	106	106	109	117	124	134	125	122	130	128	136	132	139	137	145	Canada Canada	
Vereinigte Staaten Etats-Unis	114	117	118	127	134	143	136	133	137	138	144	143	147	151	155	Stati Uniti Verenigde Staten	
Japan Japon	121	152	183	198	219	257	211	221	237	250	255	258	267	271	266	Giappone Japan	

a) Den Jahresindizes liegen andere Basisreihen zugrunde als den Vierteljahrsindizes.

a) Les indices annuels et trimestriels ont une portée différente.

1958 → 100

Land Pays	1959	1960	1961	1962	1963	1964	1963			1964				1965		Paese Land
							II	III	IV	I	II	III	IV	I	II	
Deutschland BR Allemagne R.F.	102	105	111	118	124	129	125	121	138	117	128	125	143	121	133	Germania R.F. Duitsland BR
Frankreich France	100	100	106	111	115	120	112	110	116	116	125	108	129	125	.	Francia Frankrijk
Italien Italie	108	115	120	126	137	136	139	124	162	135	130	123	157	129	133	Italia Italië
Niederlande Pays-Bas	103	111	113	116	121	126	121	118	138	108	123	121	151	116	130	Paesi Bassi Nederland
Belgien Belgique	97	108	112	115	120	127	117	121	135	108	122	124	151	112	.	Belgio België
Luxemburg Luxembourg	112	116	127	113	120	118	129	125	122	113	123	119	119	118	128	Lussemburgo Luxemburg
EWG CEE	103	107	112	118	124	128	124	119	138	120	127	120	144	123	.	CEE EEG
Österreich Autriche	103	107	105	112	122	(124)	113	114	159	(110)	(116)	(112)	(159)	(117)	(117)	Austria Oostenrijk
Griechenland Grèce	(102)	(106)	(110)	(109)	(120)	(130)	(114)	(190)	(105)	(73)	(122)	(219)	(104)	(83)	(153)	Grecia Griekenland
Irland Irlande	102	105	113	118	120	.	116	129	134	107	127	Irlanda Ierland
Norwegen Norvège	101	102	108	110	113	(110)	108	112	126	(98)	(116)	(110)	(117)	(107)	(120)	Norvegia Noorwegen
Portugal ^{a)} Portugal ^{a)}	104	114	119	116	123	.	107	132	141	99	119	129	.	.	.	Portogallo ^{a)} Portugal ^{a)}
Vereinigtes Königreich Royaume-Uni	104	107	110	112	115	118	118	114	120	110	122	117	123	117	123	Regno Unito Verenigd Koninkrijk
Schweden Suède	104	107	111	114	116	(119)	126	100	127	124	(121)	103	(129)	(116)	(127)	Svezia Zweden
Kanada Canada	104	106	109	112	115	120	115	124	121	103	117	130	130	109	121	Canada Canada
Vereinigte Staaten Etats-Unis	105	107	111	114	117	121	115	125	120	112	119	129	125	116	120	Stati Uniti Verenigde Staten
Japan Japon	106	112	121	131	135	152	119	113	122	210	137	129	132	224	135	Giappone Japan

a) Den Jahresindizes liegen andere Basisreihen zugrunde als den Vierteljahrsindizes.

a) Les indices annuels et trimestriels ont une portée différente.

1958 → 100

Land Pays	1959	1960	1961	1962	1963	1964	1963			1964				1965		Paese Land
							II	III	IV	I	II	III	IV	I	II	
Deutschland BR Allemagne R.F.	108	118	122	129	135	139	140	124	132	141	144	124	148	146	151	Germania R.F. Duitsland BR
Frankreich France	97	107	109	109	118	120	129	92	132	133	135	92	119	108	111	Francia Frankrijk
Italien Italia	110	121	120	129	133	124	140	120	137	134	130	111	121	109	112	Italia Italië
Niederlande Pays-Bas	111	119	122	123	131	137	133	123	138	144	140	126	140	136	136	Paesi Bassi Nederland
Belgien Belgique	113	121	124	130	140	142	148	128	152	149	148	124	144	138	.	Belgio België
Luxemburg Luxembourg	83	76	71	65	52	38	52	44	50	38	34	37	41	29	29	Lussemburgo Luxemburg
EWG CEE	106	116	118	123	130	131	137	114	139	138	139	112	134	127	.	CEE EEG
Österreich Autriche	106	114	121	129	138	.	142	126	147	144	147	128	.	.	.	Austria Oostenrijk
Griechenland Grèce	(89)	(101)	(107)	(112)	(117)	.	(110)	(112)	(129)	(119)	(121)	(125)	.	.	.	Grecia Griekenland
Irland Irlande	111	134	141	148	169	.	168	151	182	189	195	Irlanda Ierland
Norwegen Norvège	100	113	107	104	111	.	108	97	123	125	132	105	.	.	.	Norvegia Noorwegen
Portugal a) Portugal a)	100	108	115	121	126	.	150	150	154	151	158	154	.	.	.	Portogallo a) Portugal a)
Vereinigtes Königreich Royaume-Uni	106	110	107	105	110	116	108	103	120	116	116	108	124	121	116	Regno Unito Verenigd Koninkrijk
Schweden Suède	112	119	121	123	124	.	132	99	141	132	133	102	.	.	.	Svezia Zweden
Kanada Canada	113	111	122	133	145	157	147	135	156	156	163	145	162	166	169	Canada Canada
Vereinigte Staaten Etats-Unis	116	111	113	122	124	130	126	122	124	128	131	128	134	141	145	Stati Uniti Verenigde Staten
Japan Japon	117	138	149	156	169	189	168	174	180	175	188	193	197	192	203	Giappone Japan

a) Den Jahresindizes liegen andere Basisreihen zugrunde als den Vierteljahrsindizes.

a) Les indices annuels et trimestriels ont une portée différente.

1958 → 100

Land Pays	1959	1960	1961	1962	1963	1964	1963			1964				1965		Paese Land
							II	III	IV	I	II	III	IV	I	II	
Deutschland BR Allemagne R.F.	107	118	121	127	132	142	134	129	140	138	144	138	148	147	151	Germania R.F. Duitsland BR
Frankreich France	108	121	126	130	138	144	147	113	149	150	158	116	149	151	156	Francia Frankrijk
Italien Italie	112	126	137	148	157	154	164	148	162	162	162	140	153	148	160	Italia Italië
Niederlande Pays-Bas	112	126	131	135	151	169	153	141	162	170	170	156	179	185	186	Paesi Bassi Nederland
Belgien Belgique	107	119	124	132	149	165	152	136	165	169	166	148	175	169	.	Belgio België
Luxemburg Luxembourg	—	—	—	—	—	—	—	—	—	—	—	—	—	—	—	Lussemburgo Luxemburg
EWG CEE	108	120	125	131	139	148	144	128	149	149	154	134	153	153	.	CEE EEG
Österreich Autriche	105	116	119	119	126	137	127	124	130	133	139	135	141	144	147	Austria Oostenrijk
Griechenland Grèce	(108)	(115)	(122)	(128)	(144)	(148)	(143)	(145)	(155)	(135)	(143)	(151)	(163)	(161)	.	Grecia Griekenland
Irland Irlande	111	122	131	132	135	147	129	125	148	149	148	139	150	.	.	Irlanda Ierland
Norwegen Norvège	112	120	116	110	121	133	116	116	133	126	136	125	141	141	131	Norvegia Noorwegen
Portugal ^{a)} Portugal ^{a)}	107	130	136	138	148	.	162	142	161	169	201	187	.	.	.	Portogallo ^{a)} Portugal ^{a)}
Vereinigtes Königreich ^{b)} Royaume-Uni ^{b)}	107	119	120	122	128	139	129	119	141	139	144	127	144	146	143	Regno Unito Ver. Koninkrijk ^{b)}
Schweden Suède	108	124	131	128	144	.	144	126	162	166	166	146	.	.	.	Svezia Zweden
Kanada Canada	107	109	113	117	121	132	121	123	127	125	131	133	138	134	139	Canada Canada
Vereinigte Staaten Etats-Unis	110	111	117	123	129	137	130	128	130	134	139	136	140	144	147	Stati Uniti Verenigde Staten
Japan Japon	126	146	172	179	198	224	195	204	213	213	221	229	232	219	221	Giappone Japan

a) Den Jahresindizes liegen andere Basisreihen zugrunde als den Vierteljahrsindizes.
b) Einschl. Druckerei und Verlagswesen.

a) Les indices annuels et trimestriels ont une portée différente.
b) Y compris imprimerie et édition.

1958 → 100

Land Pays	1959	1960	1961	1962	1963	1964	1963			1964				1965		Paese Land
							II	III	IV	I	II	III	IV	I	II	
Deutschland BR Allemagne R.F.	103	101	106	105	106	110	104	99	123	107	106	103	123	107	108	Germania F.R. Duitsland BR
Frankreich France	91	82	88	82	83	80	90	66	89	86	85	61	84	74	77	Francia Frankrijk
Italien Italie	113	120	132	134	143	134	143	126	166	155	136	112	131	122	120	Italia Italië
Niederlande Pays-Bas	114	114	122	126	130	146	133	119	140	150	148	132	153	138	140	Paesi Bassi Nederland
Belgien Belgique	108	95	109	114	119	120	118	103	136	136	120	99	123	115	.	Belgio België
Luxemburg Luxembourg	107	79	a)	a)	a)	a)	a)	a)	a)	a)	a)	a)	a)	a)	a)	Lussemburgo Luxemburg
EWG CEE	100	95	102	99	101	101	103	89	114	105	103	88	110	97	.	CEE EEG
Österreich Autriche	107	99	104	107	113	112	116	106	119	134	120	101	106	112	102	Austria Oostenrijk
Griechenland Grèce	(102)	(107)	(114)	(115)	(111)	(106)	(111)	(108)	(109)	(111)	(109)	(81)	(104)	(109)	.	Grecia Griekenland
Irland Irlande	107	102	109	124	127	134	119	116	140	137	136	122	142	.	.	Irlanda Ierland
Norwegen Norvège	97	106	93	106	110	107	114	86	131	113	110	87	112	103	104	Norvegia Noorwegen
Portugal Portugal																Portogallo Portugal
Vereinigtes Königreich Royaume-Uni	103	102	102	97	99	102	98	91	105	105	105	93	105	109	104	Regno Unito Ver. Koninkrijk
Schweden ^{b)} Suède ^{b)}	102	100	96	92	97	.	107	79	101	105	100	77	.	.	.	Svezia ^{b)} Zweden ^{b)}
Kanada ^{b)} Canada ^{b)}	105	98	108	111	111	114	112	102	112	122	116	107	113	120	111	Canada ^{b)} Canada ^{b)}
Vereinigte Staaten ^{b)} Etats-Unis ^{b)}	109	104	104	107	104	105	101	105	103	106	103	106	105	110	.	Stati Uniti ^{b)} Verenigde Staten ^{b)}
Japan Japon	108	121	157	186	208	218	206	214	221	207	219	223	225	217	222	Giappone Japan

a) Produktion unterbrochen.
b) Einschl. Schuhherstellung.

a) Production interrompue.
b) Y compris la fabrication de chaussures.

1958 → 100

Land Pays	1959	1960	1961	1962	1963	1964	1963			1964				1965		Paese Land
							II	III	IV	I	II	III	IV	I	II	
Deutschland BR Allemagne R.F.	114	129	136	148	162	182	166	161	170	175	185	179	189	196	203	Germania R.F. Duitsland BR
Frankreich France	108	125	135	146	159	176	165	148	170	177	179	159	184	190	193	Francia Frankrijk
Italien Italie	119	139	168	192	208	227	213	206	220	212	236	226	236	245	248	Italia Italië
Niederlande ^{a)} Pays-Bas ^{a)}																Paesi Bassi ^{a)} Nederland ^{a)}
Belgien Belgique	112	119	125	139	142	.	147	142	144	145	160	152	.	.	.	Belgio België
Luxemburg Luxembourg	88	100	105	105	106	105	110	101	107	109	113	101	99	102	107	Lussemburgo Luxemburg
EWG CEE																CEE EEG
Österreich Autriche	108	121	130	141	156	(172)	162	152	165	(168)	(172)	(164)	(179)	(179)	(183)	Austria Oostenrijk
Griechenland Grèce	(110)	(127)	(128)	(139)	(149)	.	(145)	(144)	(165)	(168)	(165)	Grecia Griekenland
Irland Irlande	118	133	152	156	163	.	155	123	169	202	162	Irlanda Ierland
Norwegen Norvège	112	113	138	150	157	.	159	160	160	167	185	180	.	.	.	Norvegia Noorwegen
Portugal ^{b)} Portugal ^{b)}	108	121	123	135	158	.	128	143	127	120	134	163	.	.	.	Portogallo ^{b)} Portugal ^{b)}
Vereinigtes Königreich Royaume-Uni	111	123	125	130	140	154	142	136	146	153	157	148	156	164	161	Regno Unito Verenigd Koninkrijk
Schweden Suède																Svezia Zweden
Kanada Canada	105	111	112	118	126	141	131	126	128	138	142	137	146	146	157	Canada Canada
Vereinigte Staaten Etats-Unis	115	122	129	142	155	166	157	156	160	162	168	166	170	176	180	Stati Uniti Verenigde Staten
Japan Japon	111	134	152	174	204	240	204	205	226	225	237	238	258	255	267	Giappone Japan

a) Veröffentlichung unterbrochen für die chemische Industrie im engeren Sinne.
b) Den Jahresindizes liegen andere Basisreihen zugrunde als den Vierteljahrsindizes.

a) Publication interrompue pour la chimie proprement dite.
b) Les indices annuels et trimestriels ont une portée différente.

1958 → 100

Land Pays	1959	1960	1961	1962	1963	1964	1963			1964				1965		Paese Land
							II	III	IV	I	II	III	IV	I	II	
Deutschland BR Allemagne R.F.	107	124	135	139	142	153	148	133	155	147	158	142	167	161	173	Germania R.F. Duitsland BR
Frankreich France	99	108	115	124	129	138	136	108	144	141	147	112	148	135	144	Francia Frankrijk
Italien Italie	108	131	149	163	185	165	203	165	193	191	179	132	156	161	184	Italia Italië
Niederlande Pays-Bas	112	129	135	144	147	158	150	142	158	150	161	148	173	158	166	Paesi Bassi Nederland
Belgien Belgique	107	115	129	137	154	161	158	150	169	161	160	152	169	166	172	Belgio België
Luxemburg Luxembourg	96	96	98	95	91	87	93	86	91	91	88	84	87	88	88	Lussemburgo Luxemburg
EWG CEE	105	120	131	138	145	151	153	132	158	152	158	133	160	154	166	CEE EEG
Österreich Autriche	104	115	118	117	120	(124)	125	113	133	(116)	(128)	(116)	(139)	(122)	(133)	Austria Oostenrijk
Griechenland Grèce	(111)	(127)	(164)	(172)	(172)	(191)	(172)	(173)	(177)	(181)	(200)	(188)	(193)	(205)	(223)	Grecia Griekenland
Irland Irlande	113	123	143	153	176	.	173	171	192	204	214	Irlanda Ierland
Norwegen Norvège	97	108	117	122	128	(136)	125	115	141	(135)	(140)	121	(152)	(156)	(146)	Norvegia Noorwegen
Portugal ^{a)} Portugal ^{a)}	109	122	140	147	174	.	155	178	196	157	182	160	.	.	.	Portogallo ^{a)} Portugal ^{a)}
Vereinigtes Königreich Royaume-Uni	105	112	113	115	119	127	119	113	128	127	132	117	134	137	134	Regno Unito Verenigd Koninkrijk
Schweden Suède	100	104	110	109	104	.	111	85	113	112	112	86	.	.	.	Svezia Zweden
Kanada Canada	105	100	101	116	125	138	131	113	136	139	146	125	140	152	164	Canada Canada
Vereinigte Staaten Etats-Unis	118	122	120	134	142	152	142	138	148	149	154	148	156	166	172	Stati Uniti Verenigde Staten
Japan Japon	129	177	228	257	278	343	272	287	304	314	343	349	354	350	346	Giappone Japan

a) Den Jahresindizes liegen andere Basisreihen zugrunde als den Vierteljahresindizes.

a) Les indices annuels et trimestriels ont une portée différente.

Produktionsindex des Baugewerbes (a)

Indice de la production de l'industrie du bâtiment et du génie civil (a)

Indici di produzione dell'industria edilizia e del genio civile (a)

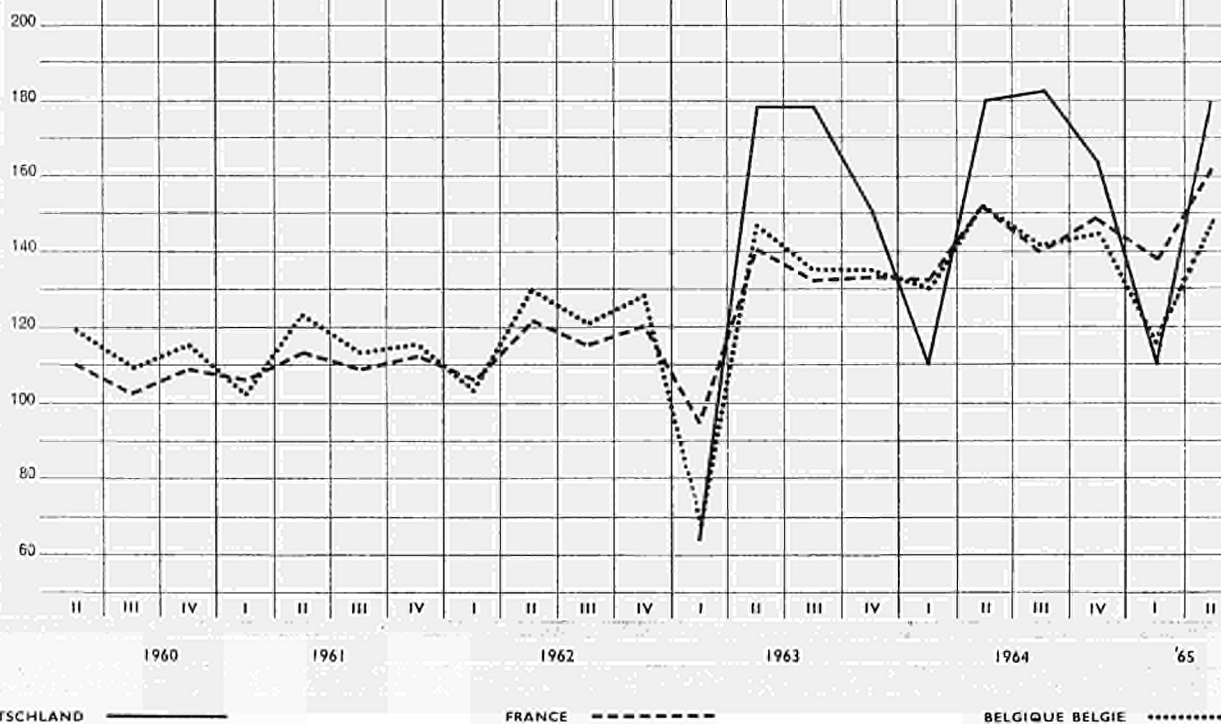
Produktie-index van de bouwnijverheid (a)

1958 → 100

Land Pays	1959	1960	1961	1962	1963	1964	1963			1964				1965		Paese Land
							II	III	IV	I	II	III	IV	I	II	
Deutschland BR Allemagne R.F.	115	117	128	138	141	159	172	178	151	110	180	183	163	110	180	Germania R.F. Duitsland BR
Frankreich France	101	104	111	116	126	143	141	133	134	133	152	140	149	137	162	Francia Frankrijk
Italien Italie	Italia Italië
Niederlande Pays-Bas	Paesi Bassi Nederland
Belgien Belgique	99	109	114	121	121	142	147	135	135	130	152	141	145	116	147	Belgio België
Luxemburg Luxembourg	Lussemburgo Luxembourg
EWG CEE	CEE EEG

a) Kalendermonatlich.

a) Indice non corrigé de l'inégalité du nombre de jours ouvrables.



Zweiter Teil

**Angaben über die Produktion von
Grundstoffen und Fertigerzeugnissen
in der Gemeinschaft**

Deuxième partie

**Données sur la production dans la
Communauté de certaines matières
de base et articles élaborés**

Parte seconda

**Dati sulla produzione
nella Comunità di alcune materie
prime ed articoli elaborati**

Tweede deel

**Produktiecijfers van enige
basisgrondstoffen en bewerkte
produkten in de Gemeenschap**

Gewinnung von Brennstoffen und Erzen
Estrazione dei combustibili e di minerali metallici

Extraction de combustibles et de mineraux
Winning van brandstoffen en ertsen

ERZEUGNIS · PRODUIT PRODOTTO · PRODUKT	LAND PAYS/PAESE	m ³ , m ³ , t, hl...	P L C	1963	1964	1964			1965	
						II	III	IV	I	II
Steinkohle	DEUTSCHLAND (B.R.)	Mio t	P	148,2	148,4	36,3	35,6	38,0	37,5	34,8
Houille	FRANCE	Mio t	P	47,8	53,0	14,2	11,1	13,9	13,7	13,5
Carbon fossile	ITALIA	Mio t	P	0,6	0,5	0,1	0,1	0,1	0,1	0,1
Steenkolen	NEDERLAND	Mio t	P	11,8	11,8	2,9	2,9	3,1	3,0	2,7
Houille	BELGIQUE/BELGIË	Mio t	P	21,4	21,3	5,5	4,7	5,5	5,2	5,1
	LUXEMBOURG	—	—	—	—	—	—	—	—	—
	EGKS . CECA	Mio t	P	230	235	59	54	61	59	56
Steinkohlenkoks und -schwelkoks . .	DEUTSCHLAND (B.R.)	Mio t	P	41,7	43,4	10,7	10,8	11,7	10,9	10,8
Coke de four et semi-coke de houille.	FRANCE	Mio t	P	13,7	14,3	3,5	3,4	3,7	3,7	3,4
Coke da cokeria	ITALIA	Mio t	P	4,6	4,7	1,1	1,2	1,3	1,3	1,4
Cokesovencokes	NEDERLAND	Mio t	P	4,3	4,5	1,1	1,1	1,2	1,1	1,1
Coke de four	BELGIQUE/BELGIË	Mio t	P	7,2	7,4	1,9	1,8	1,9	1,9	1,8
	LUXEMBOURG	—	—	—	—	—	—	—	—	—
	EGKS . CECA	Mio t	P	72	74	18	18	19	19	18
Steinkohlenbriketts	DEUTSCHLAND (B.R.)	Mio t	P	6,6	5,5	1,5	1,5	1,3	0,6	1,3
Agglomérés de houille	FRANCE	Mio t	P	8,0	6,6	1,7	1,4	1,7	1,3	1,4
Agglomerati di carbon fossile	ITALIA	Mio t	P	0,1	0,1	0,0	0,0	0,0	0,0	0,0
Steenkoolbriketten	NEDERLAND	Mio t	P	1,6	1,4	0,4	0,3	0,3	0,3	0,3
Agglomérés de houille	BELGIQUE/BELGIË	Mio t	P	2,3	1,4	0,3	0,2	0,3	0,3	0,3
	LUXEMBOURG	—	—	—	—	—	—	—	—	—
	EGKS . CECA	Mio t	P	19	15	4	3	4	3	3
Braunkohle	DEUTSCHLAND (B.R.)	Mio t	P	108,5	112,8	26,3	28,3	29,0	25,2	23,9
Lignite	FRANCE	Mio t	P	2,5	2,2	0,5	0,5	0,6	0,7	0,6
Lignite ^{a)}	ITALIA	Mio t	P	1,4	1,2	0,2	0,4	0,3	0,3	0,2
	NEDERLAND	—	—	—	—	—	—	—	—	—
	BELGIQUE/BELGIË	—	—	—	—	—	—	—	—	—
	LUXEMBOURG	—	—	—	—	—	—	—	—	—
	EGKS . CECA	Mio t	P	112	116	27	29	30	26	25
Braunkohlenbriketts und -schwelkoks, Staub- und Trockenkohle	DEUTSCHLAND (B.R.)	Mio t	P	17,3	16,7	4,0	4,3	4,1	2,8	3,3
	FRANCE	—	—	—	—	—	—	—	—	—
	ITALIA	—	—	—	—	—	—	—	—	—
Bruinkoolbriketten	NEDERLAND	Mio t	P	0,1	0,2	0,0	0,0	0,0	0,0	0,0
	BELGIQUE/BELGIË	—	—	—	—	—	—	—	—	—
	LUXEMBOURG	—	—	—	—	—	—	—	—	—
	EGKS . CECA	Mio t	P	17	17	4	4	4	3	3
Eisenerz	DEUTSCHLAND (B.R.)	Mio t	P	12,9	11,6	2,8	2,9	3,0	2,9	2,6
Mineral de fer	FRANCE	Mio t	P	58,5	61,5	16,1	13,2	16,3	16,2	15,7
Minerale di ferro	ITALIA	Mio t	P	1,7	1,6	0,4	0,5	0,3	0,3	0,3
	NEDERLAND	—	—	—	—	—	—	—	—	—
Mineral de fer	BELGIQUE/BELGIË	Mio t	P	0,1	0,1	0	0	0	0	0
Mineral de fer	LUXEMBOURG	Mio t	P	7,0	6,7	1,7	1,7	1,7	1,6	1,5
	EGKS . CECA	Mio t	P	80	81	21	18	21	21	20

a) Berechnet auf 20 % Wassergehalt.

a) Calculé avec 20 % teneur en eau.

III/130

ERZEUGNIS · PRODUIT PRODOTTO · PRODUKT	LAND PAYS/PAESE	m ² , m ³ , t, hl...	P L C	1963	1964	1964			1965	
						II	III	IV	I	II
Bauxit	DEUTSCHLAND (B.R.)	1000 t	P	4,3	4,2	[1,1]	[1,1]	[1,1]	[1,1]	[1,1]
Bauxite	FRANCE	1000 t	P	2 002,6	2 425,2	667,2	521,0	623,4	708,3	714,9
Bauxite	ITALIA	1000 t	P	268,6	236,1	60,5	70,2	63,5	46,4	56,5
	NEDERLAND			—	—	—	—	—	—	—
	BELGIQUE/BELGIË			—	—	—	—	—	—	—
	LUXEMBOURG			—	—	—	—	—	—	—
	EWG · CEE	1000 t	P	2 276	2 666	729	592	688	756	773
Bleierze	DEUTSCHLAND (B.R.)	1000 t Pb	P	51,8	48,9	12,1	12,1	11,4	11,3	11,5
Mineral de plomb	FRANCE	1000 t Pb	P	8,0	11,3	2,8	3,5	3,0	3,5	4,2
Minerali di piombo	ITALIA	1000 t Pb	P	32,9	33,6	8,1	9,1	7,8	7,9	8,6
	NEDERLAND			—	—	—	—	—	—	—
	BELGIQUE/BELGIË			—	—	—	—	—	—	—
	LUXEMBOURG			—	—	—	—	—	—	—
	EWG · CEE	1000 t Pb	P	93	94	23	25	22	23	24
Zinkerze	DEUTSCHLAND (B.R.)	1000 t Zn	P	93,2	95,9	23,5	25,2	23,4	24,4	23,5
Mineral de zinc	FRANCE	1000 t Zn	P	17,7	16,9	4,3	4,3	4,2	4,2	5,4
Minerali di zinco	ITALIA	1000 t Zn	P	107,0	111,9	29,0	27,8	29,3	28,3	27,8
	NEDERLAND			—	—	—	—	—	—	—
	BELGIQUE/BELGIË			—	—	—	—	—	—	—
	LUXEMBOURG			—	—	—	—	—	—	—
	EWG · CEE	1000 t Zn	P	218	225	57	57	57	57	57
Rohöl	DEUTSCHLAND (B.R.)	Mio t	P	7,4	7,7	1,9	2,0	1,9	1,9	2,0
Pétrole brut	FRANCE	Mio t	P	2,5	2,8	0,7	0,7	0,7	0,7	0,8
Petrolio greggio	ITALIA	Mio t	P	1,8	2,7	0,6	0,8	0,8	0,7	0,6
Ruwe aardolie	NEDERLAND	Mio t	P	2,2	2,3	0,6	0,6	0,6	0,5	0,6
	BELGIQUE/BELGIË			—	—	—	—	—	—	—
	LUXEMBOURG			—	—	—	—	—	—	—
	EWG · CEE	Mio t	P	13,9	15,5	3,8	4,1	4,0	3,8	4,0

ERZEUGNIS · PRODUIT PRODOTTO · PRODUKT	LAND PAYS/PAESE	m ² , m ³ , t, hl...	P L C	1963	1964	1964			1965	
						II	III	IV	I	II
Marmor-Rohblöcke	DEUTSCHLAND (B.R.)	1000 m ³	P	22,1	27,8	6,4	11,4	7,3	2,0	7,6
Marbre (blocs bruts)	FRANCE	1000 m ³	P	12,4	11,4	3,1	2,8	2,4	3,3	3,5
Marmo in blocchi	ITALIA	1000 t	P	(1 163)	(1 119)	(301)	(293)	(262)	(218)	(255)
	NEDERLAND			—	—	—	—	—	—	—
Marbre (blocs)	BELGIQUE/BELGIË	1000 m ³	P	5,8	7,3	2,2	2,0	1,8	1,1	2,2
	LUXEMBOURG			—	—	—	—	—	—	—
	EWG · CEE	1000 m ³	P	[471]	[461]	[123]	[125]	[109]	[93]	[108]
Kalkstein, roh	DEUTSCHLAND (B.R.)	Mio t	P	49,3	54,6	13,8	14,6	14,8	12,4	14,1
Calcare	FRANCE									
	ITALIA	Mio t	P	65,1
	NEDERLAND									
Calcaires	BELGIQUE/BELGIË	Mio t	P	7,3	9,9	2,8	2,8	2,4	1,9	2,8
	LUXEMBOURG			—	—	—	—	—	—	—
	EWG · CEE									
Dachschiefer, roh und zugerichtet . .	DEUTSCHLAND (B.R.)	1000 t	P	44,0	36,8	9,2	9,4	8,6	8,3	7,9
Ardoises de couverture	FRANCE	1000 t	P	116	122,5	32,5	24,8	31,9	30,3	31,3
Ardesie in lastre	ITALIA	1000 t	P	60,9
	NEDERLAND			—	—	—	—	—	—	—
Ardoises, schiste ardoisier	BELGIQUE/BELGIË	1000 t	P	10,8	11,7	3,3	2,8	2,9	2,3	3,2
Ardoises	LUXEMBOURG	1000 t	P	4,1	3,5
	EWG · CEE	1000 t	P	236
Formsand	DEUTSCHLAND (B.R.)	1000 t	P	781	879	234	250	206	187	274
Sables pour fonderie	FRANCE	1000 t	P	1 787	1 740	474	304	522	468	509
	ITALIA									
	NEDERLAND			—	—	—	—	—	—	—
Sable métallurgique	BELGIQUE/BELGIË	1000 t	P	1 176	1 380	359	372	355	300	342
Sable pour fonderie	LUXEMBOURG	1000 t	P	29,7	27,7
	EWG · CEE									
Bausand, Baukies ^{a)}	DEUTSCHLAND (B.R.)	Mio t	P	118,0	140,4	41,3	42,9	36,6	20,4	41,6
Sables et graviers d'alluvions ^{b)}	FRANCE	Mio t	P	88,3	95,6	26,7	26,0	23,3	21,3	31,8
Sabbia e ghiaia	ITALIA	Mio t	P	37,1
Bouw- en ophoogzand ^{c)}	NEDERLAND	Mio t	L	35,7	65,5	16,9	17,0	16,5	20,1	22,7
Sable de construction	BELGIQUE/BELGIË	Mio t	P	3,6	5,2	1,6	1,5	1,1	0,8	1,3
Sable et gravier	LUXEMBOURG	1000 m ³	P	543	485
	EWG · CEE	Mio t		[283]

a) Ohne Kies für Wegebau.
b) Ohne Sand und Kies für Straßenbau.
c) Einschließlich für die Herstellung von Baumaterialien.

a) Sauf graviers destinés à la viabilité.
b) Sauf sables et graviers destinés à la viabilité.
c) Y compris les tonnages employés à la fabrication des matériaux de construction.

ERZEUGNIS · PRODUIT PRODOTTO · PRODUKT	LAND PAYS/PAESE	m ³ , m ² , t, hl...	P L C	1963	1964	1964			1965	
						II	III	IV	I	II
Quarzsand und Glassand	DEUTSCHLAND (B.R.)	1000 t	P	4 764	5 774	1 454	1 606	1 606	1 311	1 448
Sables siliceux pour verrerie et céramique	FRANCE	1000 t	P	960	1 232	341	256	308	230	274
Sabbie silicee	ITALIA	1000 t	P	2 776
	NEDERLAND									
Sable pour verrerie	BELGIQUE/BELGIË	1000 t	P	1 452	1 332	355	349	333	308	402
	LUXEMBOURG									
	EWG · CEE									
Kreide	DEUTSCHLAND (B.R.)	1000 t	P	72,3	94,5	23,5	24,6	24,3	25,0	25,3
Craie	FRANCE	1000 t	P	[390]	[401]	101,7	98,3	107,3	96,9	101,9
Gesso	ITALIA	1000 t	P	2 305
	NEDERLAND									
	BELGIQUE/BELGIË									
	LUXEMBOURG			—	—	—	—	—	—	—
	EWG · CEE									

**Herstellung von Ölen und Fetten tierischer
oder pflanzlicher Herkunft**
Industrie des corps gras végétaux et animaux
Industria dei grassi vegetali e animali
**Vervaardiging van oliën en vetten
van dierlijke of plantaardige oorsprong**

ERZEUGNIS · PRODUIT PRODOTTO · PRODUKT	LAND PAYS/PAESE	m ² , m ³ , t, hl...	P L C	1963	1964	1964			1965	
						II	III	IV	I	II
Pflanzliche rohe Öle (auch gehärtet)	DEUTSCHLAND (B.R.)	1000 t	P	526	584	145	138	153	167	148
Huiles et graisses végétales brutes	FRANCE	1000 t	P	402	410	118	89	91	120	112
Olii di semi ^{a)}	ITALIA	1000 t	P	251	260	78	60	66	65	.
Ruwe plantaardige oliën en vetten	NEDERLAND	1000 t	P	227	249	60	57	73	66	58
Huiles et graisses végétales brutes	BELGIQUE/BELGIË	1000 t	P	94	98	23	24	27	27	22
	LUXEMBOURG			—	—	—	—	—	—	—
	EWG · CEE	1000 t	P	1 500	1 601	424	368	410	445	.
<i>darunter-dont:</i>										
Leinöle	DEUTSCHLAND (B.R.)	1000 t	P	6,6	13,3	1,2	4,8	6,7	5,5	2,5
Huile de lin	FRANCE	1000 t	P	28,0	33	9	7	10	7	5
Olii di lino	ITALIA	1000 t	P ^{b)}	2,1 ^{b)}	2,7
Lijnolie	NEDERLAND	1000 t	P	17,5	21,8	3,6	5,7	9,1	7,1	4,6
Huile de lin	BELGIQUE/BELGIË	1000 t	P	10,5	12,1	1,9	3,5	4,3	3,8	2,1
	LUXEMBOURG			—	—	—	—	—	—	—
	EWG · CEE	1000 t	P	64,7	82,9
Pflanzliche raffinierte Öle (auch gehärtet)	DEUTSCHLAND (B.R.)	1000 t	P	712	761	181	186	208	199	198
Huiles et graisses végétales autres que brutes	FRANCE	1000 t	P	505	521	158	118	131	134	139
	ITALIA									
Plantaardige oliën en vetten (niet ruw)	NEDERLAND	1000 t	P	257	279	71	67	70	68	66
Huiles et graisses végétales autres que brutes	BELGIQUE/BELGIË	1000 t	P	138	144	36	34	36	36	36
	LUXEMBOURG			—	—	—	—	—	—	—
	EWG · CEE									
Ölkuchen und Schrote	DEUTSCHLAND (B.R.)	1000 t	P	1 140	1 341	319	309	376	381	331
Tourteaux	FRANCE	1000 t	P	521	571	148	116	151	145	140
Panelli e farine oleose	ITALIA	1000 t	P	636	602
Veekoecken (incl. schroot en schilfers)	NEDERLAND	1000 t	P	409	501	125	117	144	133	123
Tourteaux et schroots	BELGIQUE/BELGIË	1000 t	P	161	178	44	43	52	50	47
	LUXEMBOURG			—	—	—	—	—	—	—
	EWG · CEE	1000 t	P	2 867	3 193
Margarine	DEUTSCHLAND (B.R.)	1000 t	P	526,4	571,2	136,8	135,4	159,1	140,6	142,1
Margarine	FRANCE	1000 t	P	128,7	132,1	32,4	29,7	37,1	37,0	33,0
Margarina	ITALIA	1000 t	P	35	35
Margarine	NEDERLAND	1000 t	P	245,5	254,0	61,4	63,3	68,3	62,3	64,4
Margarine	BELGIQUE/BELGIË	1000 t	P	120,4	127,1	30,1	31,1	34,1	32,2	31,4
	LUXEMBOURG			—	—	—	—	—	—	—
	EWG · CEE	1000 t	P	1 056	1 119

a) Rohe und nichtrohe Öle, aus Ölsamen inländischer und ausländischer Herkunft.

b) Finanzjahr das im Laufe des angegebenen Jahres endet.

a) Huiles brutes et autres que brutes tirées de graines indigènes ou importées.

b) Exercice financier prenant fin au cours de l'année indiquée.

ERZEUGNIS · PRODUIT PRODOTTO · PRODUKT	LAND PAYS/PAESE	m ² , m ³ , t, hl...	P L C	1963	1964	1964			1965	
						II	III	IV	I	II
Fleisch-, Wurst- und Mischkonserven. Conserves de viande	DEUTSCHLAND (B.R.) FRANCE	1000 t 1000 t	P P	130,6 89,5	161,6 .	38,4 .	41,0 .	44,0 .	41,8 .	44,9 .
Carne in scatola	ITALIA	1000 t	P	23,3
Conserves de viande	NEDERLAND BELGIQUE/BELGIË LUXEMBOURG	1000 t	P	12,0	12,0	3,0	2,7	3,0	3,3	2,9
	EWG · CEE			—	—	—	—	—	—	—
Molkereibutter	DEUTSCHLAND (B.R.)	1000 t	P	465,3	472,0	139,8	119,1	99,4	114,8	143,1
Beurre des laiteries	FRANCE	1000 t	P	337	334
Burro	ITALIA	1000 t	P	57,4	58,5
Fabrieksboter	NEDERLAND	1000 t	P	94,5	89,1	31,8	28,7	16,2	14,6	38,8
Beurre laitier	BELGIQUE/BELGIË	1000 t	P	50,8	50,1	15,5	15,8	10,7	.	.
Beurre des laiteries	LUXEMBOURG	1000 t	P	5,0	5,0
	EWG · CEE	1000 t	P	1 010	1 009
Molkereikäse	DEUTSCHLAND (B.R.)	1000 t	P	283,8	311,2	84,4	79,1	73,7	77,3	87,1
Fromage des laiteries	FRANCE	1000 t	P	489
Formaggio	ITALIA	1000 t	P	313,4	316,8
Fabriekskaas	NEDERLAND	1000 t	P	201,9	202,8	61,5	58,2	46,2	39,6	60,7
Fromage des laiteries	BELGIQUE/BELGIË	1000 t	P	28,4	29,5	8,2	7,7	7,1	.	.
Fromage des laiteries	LUXEMBOURG	1000 t	P	1,3	1,3
	EWG · CEE	1000 t	P	1 318
Kondensmilch (auch evaporiert)	DEUTSCHLAND (B.R.)	1000 t	P	453,2	453,6	138,0	110,4	93,2	112,5	140,3
Lait concentré (condensé et évaporé)	FRANCE	1000 t	P	127,8	140,9	47,8	38,9	26,4	33,1	.
Latte condensato	ITALIA	1000 t	P	11,3	12,3	3,7	3,2	2,7	3,0	.
Gecondenseerde melk	NEDERLAND	1000 t	P	450,8	474,4	136,6	135,3	103,5	107,2	124,9
Lait concentré (condensé et évaporé)	BELGIQUE/BELGIË LUXEMBOURG	1000 t	P	28,3	31,0	11,8	11,6	2,8	[3,3]	[10,9]
	EWG · CEE	1000 t	P	1 071	1 112	338	299	229	259	.
Trockenvoll- und -magermilch	DEUTSCHLAND (B.R.)	1000 t	P	145,2	170,3	58,0	44,3	33,4	47,2	76,6
Lait en poudre	FRANCE	1000 t	P	199,7	221,9	80,6	58,6	43,9	41,6	.
Latte in polvere	ITALIA	1000 t	P	10,1	9,4	2,8	2,4	2,1	2,2	.
Melkpoeder	NEDERLAND	1000 t	P	107,9	107,3	53,2	41,0	5,2	13,9	59,1
Lait en poudre	BELGIQUE/BELGIË LUXEMBOURG	1000 t	P	56,7	64,4	23,2	22,1	12,3	11,3	28,5
	EWG · CEE	1000 t	P	520	574	218	168	97	116	.
Obstkonserven und Kompott	DEUTSCHLAND (B.R.)	1000 t	P	84,6	84,0	18,7	32,0	24,1	9,4	7,7
Conserves et compotes de fruits	FRANCE	1000 t	P	69,5
Conserva e mostarda di frutta	ITALIA	1000 t	P	63,5
Vruchtenkonserven en -moes	NEDERLAND	1000 t	P	71,2	[70]
Conserves et compotes de fruits	BELGIQUE/BELGIË LUXEMBOURG	1000 t	P	16,6	17,6	4,6	5,9	4,9	2,1	.
	EWG · CEE	1000 t	P	305

ERZEUGNIS · PRODUIT PRODOTTO · PRODUKT	LAI ID PAYS/PAESE	m ² , m ³ , t, hl...	P L C	1963	1964	1964			1965	
						I	III	IV	I	II
Gemüsekonserven	DEUTSCHLAND (B.R.)	1000 t	P	344,1	274,4	23,0	155,0	63,0	26,4	16,0
Conserves de légumes	FRANCE	1000 t	P	494,4
Conserve di verdura	ITALIA	1000 t	P	52,3
Gesteriliseerde groente	NEDERLAND	1000 t	P	157,2	[145]
Conserves de légumes	BELGIQUE/BELGIË	1000 t	P	113,3	106,1	18,1	63,1	14,5	5,6	5,8
	LUXEMBOURG			—	—	—	—	—	—	—
	EWG · CEE	1000 t	P	1 161
Marmelade, Gelee, Konfitüre, Pflaumenmus	DEUTSCHLAND (B.R.)	1000 t	P	91,5	98,6	27,0	26,1	20,0	26,0	28,1
Confitures et gelées	FRANCE	1000 t	P	68,0
Marmellate	ITALIA	1000 t	P	43,0
Marmelade, gelei, jam	NEDERLAND	1000 t	P	26,4	25,9	7,1	6,7	5,4	6,1	7,1
Confitures	BELGIQUE/BELGIË	1000 t	P	13,2	13,6	4,1	3,2	2,4	3,4	.
Confitures	LUXEMBOURG	1000 t	P	0	0	0	0	0	0	0
	EWG · CEE	1000 t	P	242
Fischdauerkonserven	DEUTSCHLAND (B.R.)	1000 t	P	41,3	42,2	9,2	10,1	11,9	12,6	10,9
Conserves de poissons	FRANCE	1000 t	P	74,8
Conserve di pesce	ITALIA	1000 t	P	44,7
Viskonserven (vol- en halfkonserven) .	NEDERLAND	1000 t	L	15,3	14,4	3,7	3,2	3,1	3,5	3,1
Conserves de poissons et de crustacés	BELGIQUE/BELGIË	1000 t	P	2,9	2,3	0,4	0,3	0,9	0,6	0,4
	LUXEMBOURG			—	—	—	—	—	—	—
	EWG · CEE	1000 t		179
Weizenmehl und Dunst a)	DEUTSCHLAND (B.R.)	1000 t	P	b) 3 050	b) 3 217	b) 690	b) 776	b) 859	b) 717	b) 716
Farine de froment	FRANCE	1000 t	P	[4 029]	[4000]	[953]	[1 028]	[1 015]	[942]	[886]
Farina di frumento	ITALIA	1000 t	P	★[5 031]
Tarwebloem en -meel	NEDERLAND	1000 t	L	790	800	200	204	202	180	196
Farine de froment	BELGIQUE/BELGIË	1000 t	P	772	769	185	188	206	183	184
Farine de froment	LUXEMBOURG	1000 t	P	22	22
	EWG · CEE	1000 t		[13 694]
Weizengrieß a)	DEUTSCHLAND (B.R.)	1000 t	P	b) 133,0	b) 142,6	b) 32,8	b) 34,7	b) 38,7	b) 41,1	b) 39,0
Semoule	FRANCE	1000 t	P	308,9	337,5	87,5	63,9	95,8	98,9	91,5
Semola	ITALIA	1000 t	P	★[1 036]
Tarwegriesmeel	NEDERLAND	1000 t	P	17,6	17,8	3,5	4,1	4,4	4,5	4,5
Semoule	BELGIQUE/BELGIË	1000 t	P	(18,6)
Semoule	LUXEMBOURG	1000 t	P	[2]
	EWG · CEE	1000 t	P	[1 516]
Dauerbackwaren	DEUTSCHLAND (B.R.)	1000 t	P	201,1	216,2	49,0	55,4	67,9	44,7	50,0
Biscuiterie, biscottes, pains d'épices .	FRANCE	1000 t	P	285,1	294,6	79,3	64,4	76,8	76,1	80,5
Biscotti, panettone, fette biscottate .	ITALIA	1000 t	P	238,8	224,0
Biscuits, beschuit e.d.	NEDERLAND	1000 t	L	169,0	174,3	[43,0]	[43,8]	[44,7]	[43,9]	[43,9]
Biscuits, biscottes, pains d'épices . .	BELGIQUE/BELGIË	1000 t	P	76,2	80,9	20,4	19,8	20,9	18,1	19,0
	LUXEMBOURG			—	—	—	—	—	—	—
	EWG · CEE	1000 t		970	990

davon-*soit*:a) Ohne Mühlen unter 500 t Jahresvermahlung.
b) Einschl. West-Berlin.a) Non compris les moulins produisant moins de 500 t/an.
b) Y compris Berlin (Ouest).

ERZEUGNIS · PRODUIT PRODOTTO · PRODUKT	LAND PAYS/PAESE	m ² , m ³ , t, hl...	P L C	1963	1964	1964			1965	
						II	III	IV	I	II
<i>davon-soit:</i>										
Zwieback	DEUTSCHLAND (B.R.)	1000 t	P	32,5	34,0	8,3	8,3	9,3	8,0	8,9
Biscottes	FRANCE	1000 t	P	82,3	86,2	23,3	19,6	22,0	23,2	24,8
Fette biscottate	ITALIA	1000 t	P	6,2	6,0
Beschuit	NEDERLAND	1000 t	L	25,0	25,0	[6,7]	[5,9]	[5,9]	[6,3]	[6,4]
Biscottes	BELGIQUE/BELGIË LUXEMBOURG	1000 t	P	4,1	3,9	1,0	0,9	1,0	1,2	1,0
	EWG · CEE	1000 t		150	155
Leb- und Honigkuchen, Printen	DEUTSCHLAND (B.R.)	1000 t	P	26,3	33,9	2,4	9,6	20,8	1,1	2,5
Pains d'épices	FRANCE	1000 t	P	20,4	20,2	5,3	4,3	5,2	4,4	2,9
	ITALIA			—	—	—	—	—	—	—
Ontbijtkoek	NEDERLAND	1000 t	L	27,3	27,0	[6,2]	[7,5]	[7,1]	[6,2]	[6,1]
Pains d'épices	BELGIQUE/BELGIË LUXEMBOURG	1000 t	P	9,6	9,3	2,2	2,2	2,6	2,1	2,2
	EWG · CEE	1000 t		84	90	[17]	[24]	[35]	[14]	[14]
Sonstige Dauerbackwaren	DEUTSCHLAND (B.R.)	1000 t	P	142,3	148,3	38,3	37,5	37,8	35,6	38,6
Biscuits, gaufrettes, pâtisserie indust.	FRANCE	1000 t	P	182,3	188,2	50,7	40,6	49,6	48,5	52,8
Biscotti, pasticceria industriale	ITALIA	1000 t	P	232,6	218,0
Biscuits, koekjes, banket e.d.	NEDERLAND	1000 t	L	116,7	122,3	[30,1]	[30,4]	[31,7]	[31,3]	[31,4]
Biscuits	BELGIQUE/BELGIË LUXEMBOURG	1000 t	P	62,5	67,7	17,3	16,8	17,3	14,9	15,9
	EWG · CEE	1000 t		736	745
Rübenzucker ^{a)}	DEUTSCHLAND (B.R.)	1000 t	P	2 037	2 108	3	6	2 072	52	5
Sucre de betteraves ^{a)}	FRANCE	1000 t	P	1 998	2 330	1	—	2 293	108	.
Zucchero di barbabietola ^{a)}	ITALIA	1000 t	P	913	(1 086)	16	849	(214)	.	.
Beetwortelsulker ^{a)}	NEDERLAND	1000 t	P	419	642	0	—	641	0	—
Sucre de betteraves ^{a)}	BELGIQUE/BELGIË LUXEMBOURG	1000 t	P	356	562	2	2	552	14	.
	EWG · CEE	1000 t	P	5 723	(6 728)	22	857	(5 772)	.	.
Schokoladen u. Schokoladenerzeugn. ^{b)}	DEUTSCHLAND (B.R.)	1000 t	P	225,3	259,1	55,4	59,2	80,7	70,7	59,5
Chocolat et produits en chocolat ^{b)}	FRANCE	1000 t	P	131,8	128,0	31,0	25,5	40,6	32,3	31,8
Cioccolato e prodotti a base di cacao ^{b)}	ITALIA	1000 t	P	72,5	70,3
Chocolade en chocolade-artikelen ^{b)}	NEDERLAND	1000 t	P	[67,6]	[70,8]	[18,5]	[15,4]	[18,7]	[17,1]	[17,3]
Chocolat et produits en chocolat ^{b)}	BELGIQUE/BELGIË LUXEMBOURG	1000 t	P	59,7	63,7	15,7	14,0	18,9	17,2	15,3
	EWG · CEE	1000 t	P	[557]	[592]
Kakaopulver ^{c)}	DEUTSCHLAND (B.R.)	1000 t	P	21,8	26,9	6,4	6,3	7,6	7,3	7,2
Poudre de cacao ^{c)}	FRANCE	1000 t	P	8,2	8,3	2,3	1,6	2,0	1,4	1,7
Cacao in polvere ^{c)}	ITALIA	1000 t	P	7,5	8,5
Cacaopoeder ^{c)}	NEDERLAND	1000 t	P	34,4	36,7
Poudre de cacao ^{c)}	BELGIQUE/BELGIË LUXEMBOURG	1000 t	P	0,9
	EWG · CEE	1000 t	P	73	[81]

a) Rohzuckergewicht.
b) Einschl. Schokoladenersatz.
c) Zum Absatz bestimmt.

a) Poids en sucre brut.
b) Y compris succédanés de chocolat.
c) Production commercialisée.

ERZEUGNIS · PRODUIT PRODOTTO · PRODUKT	LAND PAYS/PAESE	m ² , m ³ , t, hl...	P L C	1963	1964	1964			1965	
						II	III	IV	I	II
Kakaobutter ^{a)}	DEUTSCHLAND (B.R.)	1000 t	P	9,0	14,3	3,6	3,5	3,7	3,6	3,4
Beurre de cacao ^{a)}	FRANCE	1000 t	P	5,8	6,1	1,4	1,1	2,0	1,1	1,7
Burro di cacao ^{a)}	ITALIA	1000 t	P	5,9	5,2
Cacaoboter ^{a)}	NEDERLAND	1000 t	P	36,0	36,8
Beurre de cacao ^{a)}	BELGIQUE/BELGIË LUXEMBOURG	1000 t	P	0,6
	EWG · CEE	1000 t	P	57	[63]
Zuckerwaren	DEUTSCHLAND (B.R.)	1000 t	P	177,4	189,3	48,3	44,7	47,3	52,7	51,1
Confiserie, sauf en chocolat	FRANCE	1000 t	P	142,3	149,1	39,3	33,0	40,1	37,7	37,9
Caramelle, confetti, ecc.	ITALIA	1000 t	P	77,2	79,2
Suikerwerk	NEDERLAND	1000 t	P	(73,0)
Confiserie, sauf en chocolat	BELGIQUE/BELGIË LUXEMBOURG	1000 t	P	38,1	36,3	9,4	8,1	9,6	9,1	10,0
	EWG · CEE	1000 t	P	(508)
Speiseeis	DEUTSCHLAND (B.R.)	1000 t	P	40,5	48,9	22,6	16,1	1,2	13,0	24,9
Crème glacée	FRANCE	1000 t	P	(17,0)	(20,0)
Gelati	ITALIA	1000 t	P	62,0	58,5
Crème glacée	NEDERLAND									
	BELGIQUE/BELGIË LUXEMBOURG	Mio l	P	17,2	20,0	8,2	6,4	1,6	5,1	7,9
	EWG · CEE									
Teigwaren aller Art	DEUTSCHLAND (B.R.)	1000 t	P	174,4	181,0	45,1	43,1	45,6	47,1	45,2
Pâtes alimentaires	FRANCE	1000 t	P	298,9	292,5	74,0	62,2	79,5	82,0	.
Paste alimentari	ITALIA	1000 t	P	(1 700)	(1 900)
Deegwaren	NEDERLAND	1000 t	P	28,3	28,9	7,3	5,6	7,8	7,3	8,1
Pâtes alimentaires	BELGIQUE/BELGIË	1000 t	P	17,2	18,0	4,9	4,1	4,5	4,8	4,7
Pâtes alimentaires	LUXEMBOURG	1000 t	P	(2)
	EWG · CEE	1000 t	P	(2 220)	(2 420)
Diätetische Nahrungsmittel ^{b)}	DEUTSCHLAND (B.R.)	1000 t	P	39,3	41,9	10,3	10,8	11,0	11,3	11,4
Aliments diététiques et de régime	FRANCE	1000 t	P	41,5	46,9	12,7	9,7	12,4	12,7	12,4
	ITALIA									
	NEDERLAND									
Aliments diététiques et spéciaux	BELGIQUE/BELGIË LUXEMBOURG	1000 t	P	22,8	26,5	6,5	7,1	6,8	.	.
	EWG · CEE									

a) Zum Absatz bestimmt.

b) Einschl. Kindergetreide- und Säuglingsnahrungsmittel.

a) Production commercialisée.

b) Y compris aliments pour nourrissons.

ERZEUGNIS · PRODUIT PRODOTTI · PRODUKT	LAND PAYS/PAESE	m ² , m ³ , t, hl...	P L C	1963	1964	1964			1965	
						II	III	IV	I	II
Bier (Gesamtausstoß aller Betriebe)	DEUTSCHLAND (B.R.)	Mio hl	L	64,3	72,3	19,7	20,5	17,2	15,3	19,8
Bière	FRANCE	Mio hl	P	17,8	20,3	6,0	6,2	3,7	4,5	6,1
Birra	ITALIA	Mio hl	P	3,7	4,3	1,6	1,7	0,3	0,9	1,6
Bier	NEDERLAND	Mio hl	L	4,4	5,0	1,4	1,5	1,1	1,1	1,5
Bière	BELGIQUE/BELGIË	Mio hl	P	a) 10,7	a) 11,6	a) [3,1]	a) [3,2]	a) [2,7]	a) [2,6]	a) [3,1]
Bière	LUXEMBOURG	Mio hl	P	0,5	0,5
	EWG · CEE	Mio hl		102	[114]	[32]	[33]	[25]	[25]	[32]
Rauch-, Schnupf- und Kautabak	DEUTSCHLAND (B.R.)	1000 t	P	[7]	[9,7]	[2,6]	[2,3]	[2,3]	[2,4]	[2,3]
Tous tabacs à fumer, à mâcher	FRANCE	1000 t	P	18,8	17,6	4,9	3,2	4,8	5,2	4,6
Tabacco da fiuto e trinciati	ITALIA	1000 t	P	4,6	4,5	1,2	1,1	1,0	1,0	1,1
Rook-, shag- en pruimtabak	NEDERLAND	1000 t	P	12,3	14,0	3,7	3,5	3,7	3,6	[3,5]
Tabac à priser, à fumer, à mâcher	BELGIQUE/BELGIË	1000 t	P	7,6	7,4	1,9	1,8	1,9	1,8	1,8
Tabac à priser, à fumer, à mâcher	LUXEMBOURG	1000 t	P	0	0	0	0	0	0	0
	EWG · CEE	1000 t	P	[50]	[53]	[14]	[12]	[14]	[14]	[13]
<i>darunter-dont:</i>										
Rauchtabak	DEUTSCHLAND (B.R.)	1000 t	P	6,6	9,4	2,5	2,3	2,2	2,3	2,3
Scaferlati	FRANCE	1000 t	P	18,2	17,0	4,7	3,0	4,6	5,0	4,4
Trinciati	ITALIA	1000 t	P	4,2	4,1	1,1	1,0	1,0	1,0	1,0
Rook- en shagtabak	NEDERLAND	1000 t	P	11,6	[13]	[3,5]	[3,3]	[3,6]	[3,4]	[3,4]
Tabac à fumer	BELGIQUE/BELGIË	1000 t	P	7,5	7,3	1,9	1,8	1,9	1,8	1,8
Tabac à fumer	LUXEMBOURG	1000 t	P	0	0	0	0	0	0	0
	EWG · CEE	1000 t	P	48	[51]	[14]	[11]	[13]	[14]	[13]
Zigaretten	DEUTSCHLAND (B.R.)	Mrd st	P	61,2	94,3	22,9	25,1	24,4	24,1	24,2
Cigarettes	FRANCE	Mrd p	P	51,3	49,3	13,6	8,7	13,6	13,6	14,8
Sigarette	ITALIA	Mrd p	P	56,1	58,9	14,3	16,1	14,4	13,8	14,1
Sigaretten	NEDERLAND	Mrd st	P	15,1	13,4	3,3	3,3	3,9	4,0	3,9
Cigarettes	BELGIQUE/BELGIË	Mrd p	P	13,5	14,0	3,7	3,5	3,7	3,6	3,9
Cigarettes	LUXEMBOURG	Mrd p	P	(2)	(2)
	EWG · CEE	Mrd p	P	(199)	(232)	[58]	[57]	[61]	[59]	[61]
Zigarren und Zigarillos	DEUTSCHLAND (B.R.)	Mrd st	P	3,9	4,0	1,0	1,0	1,0	1,1	1,0
Cigares et cigarillos	FRANCE	Mrd p	P	0,7	0,7	0,2	0,1	0,2	0,2	0,2
Sigari e sigaretti	ITALIA	Mrd p	P	0,3	0,3	0,1	0,1	0,1	0,1	0,1
Sigaren en senioritas	NEDERLAND	Mrd st	P	1,7	2,0	0,5	0,5	0,5	0,5	0,4
Cigares et cigarillos	BELGIQUE/BELGIË	Mrd p	P	1,1	1,4	0,3	0,4	0,4	0,3	0,4
	LUXEMBOURG			—	—	—	—	—	—	—
	EWG · CEE	Mrd p	P	7,7	8,4	2,1	2,1	2,2	2,2	2,1

a) Nur belgische Brauereien.

a) Brasseries belges exclusivement.

ERZEUGNIS · PRODUIT PRODOTTO · PRODUKT	LAND PAYS/PAESE	m ² , m ³ , t, hl...	P L C	1963	1964	1964			1965	
						II	III	IV	I	II
Wollgarn ^{a)}	DEUTSCHLAND (B.R.)	1000 t	P	115,3	117,8	30,0	27,8	30,3	29,7	29,4
Filés de laine ^{a)}	FRANCE	1000 t	P	158,4	147,2	42,2	28,1	33,8	29,9	34,4
Filati di lana ^{a)}	ITALIA	1000 t	P	207,4	200,2	51,5	46,9	48,2	44,0	50,1
Wollen garens ^{a)}	NEDERLAND	1000 t	P	32,7	31,4	8,0	7,5	7,6	6,8	7,1
Filés de laine ^{a)}	BELGIQUE/BELGIË LUXEMBOURG	1000 t	P	64,5	62,2	16,3	13,4	15,8	15,4	16,4
	EWG · CEE	1000 t	P	578	559	148	124	136	126	137
<i>davon-soit:</i>										
Wolle: Kammgarn ^{a)}	DEUTSCHLAND (B.R.)	1000 t	P	60,5	63,1	15,9	14,8	16,2	15,3	14,9
Laine: Filés peignés ^{a)}	FRANCE	1000 t	P	100,5	89,9	25,7	17,0	19,9	18,6	21,7
Filati pettinati di lana ^{a)}	ITALIA	1000 t	P	62,5	65,4	16,2	14,8	16,8	15,7	18,6
Kamgarens van wol ^{a)}	NEDERLAND	1000 t	P	12,4	11,1	2,7	2,6	2,9	2,3	2,4
Filés de laine peignée ^{a)}	BELGIQUE/BELGIË LUXEMBOURG	1000 t	P	43,0	39,1	10,1	8,4	9,8	10,2	10,9
	EWG · CEE	1000 t	P	279	269	71	58	66	62	69
<i>darunter-dont:</i>										
Webgarn ^{b)}	DEUTSCHLAND (B.R.)	1000 t	P	(25,3)	(26,6)	(6,2)	(6,0)	(7,5)	(7,3)	(7,0)
Fils tissage	FRANCE	1000 t	P	41,2	36,1	10,0	6,5	8,4	8,3	9,2
Filati per tessitura	ITALIA	1000 t	P	26,5	25,7	6,1	5,5	7,4	6,2	7,0
Weefgarens	NEDERLAND	1000 t	P	4,3	4,0	1,0	0,9	1,1	0,9	1,0
Fils tissage	BELGIQUE/BELGIË LUXEMBOURG	1000 t	P	26,1	24,2	6,1	5,1	6,6	6,9	7,1
	EWG · CEE	1000 t	P	(123)	(117)	(29)	(24)	(31)	(30)	(31)
Maschinenstrickgarn ^{b)}	DEUTSCHLAND (B.R.)	1000 t	P	(21,0)	(22,7)	(6,1)	(5,6)	(5,2)	(4,9)	(4,9)
Fils bonneterie	FRANCE	1000 t	P	40,2	37,1	10,9	7,3	7,6	6,8	8,4
Filati per maglieria e calzifici	ITALIA	1000 t	P	29,7	32,4	8,5	7,5	7,2	7,5	9,1
Tricotagegarens	NEDERLAND	1000 t	P	1,9	2,1	0,5	0,5	0,5	0,4	0,4
Fils bonneterie	BELGIQUE/BELGIË LUXEMBOURG	1000 t	P	13,8	12,3	3,3	2,7	2,5	2,6	2,9
	EWG · CEE	1000 t	P	(107)	(107)	(29)	(24)	(23)	(22)	(26)
Handstrickgarn ^{b)}	DEUTSCHLAND (B.R.)	1000 t	P	(10,0)	(8,6)	(2,0)	(2,0)	(2,3)	(1,6)	(1,4)
Fils mercerie	FRANCE	1000 t	P	19,1	16,7	4,7	3,3	3,9	3,6	4,0
Filati per merceria	ITALIA	1000 t	P	6,2	7,2	1,6	1,8	2,1	2,0	2,5
Handbreikamgarens	NEDERLAND	1000 t	P	6,1	5,1	1,2	1,2	1,3	0,9	1,0
Fils mercerie	BELGIQUE/BELGIË LUXEMBOURG	1000 t	P	2,7	2,1	0,6	0,4	0,6	0,7	0,7
	EWG · CEE	1000 t	P	(44)	(40)	(10)	(9)	(10)	(9)	(10)
Wolle: Streichgarn ^{a)}	DEUTSCHLAND (B.R.)	1000 t	P	54,8	54,8	14,1	13,1	14,1	14,4	14,5
Laine: Filés cardés ^{a)}	FRANCE	1000 t	P	57,9	57,3	16,5	11,1	13,8	11,3	12,8
Filati cardati di lana ^{a)}	ITALIA	1000 t	P	145,0	134,9	35,3	32,1	31,4	28,4	31,5
Kaardgarens van wol ^{a)}	NEDERLAND	1000 t	P	20,3	20,3	5,4	4,9	4,7	4,6	4,7
Filés et fils cocons de laine cardée ^{a)}	BELGIQUE/BELGIË LUXEMBOURG	1000 t	P	21,6	23,2	6,2	5,0	6,0	5,2	5,5
	EWG · CEE	1000 t	P	300	291	78	66	70	64	69

^{a)} Reines Wollgarn und Mischgarn.
^{b)} Ohne Haargarne. Die Haargarne betreffen fast ausschließlich Webgarne.

^{a)} Pure et mélangée.
^{b)} Non compris les fils de poils; ces fils concernent presque exclusivement le fil tissage.

ERZEUGNIS · PRODUIT PRODOTTO · PRODUKT	LAND PAYS/PAESE	m ² , m ³ , t, hl...	P L C	1963	1964	1964			1965	
						II	III	IV	I	II
Fils cardés pour tissage Filati per tessitura	DEUTSCHLAND (B.R.)									
	FRANCE	1000 t	P	51,4	50,4	14,5	9,6	12,3	10,2	11,4
	ITALIA	1000 t	P	141,9	131,0	34,5	31,3	29,9	26,9	30,0
	NEDERLAND BELGIQUE/BELGIË LUXEMBOURG			—	—	—	—	—	—	—
	EWG · CEE									
Fils cardés: bonneterie et mercerie . . . Filati per maglieria e merceria	DEUTSCHLAND (B.R.)									
	FRANCE	1000 t	P	6,5	6,9	2,0	1,5	1,5	1,1	1,4
	ITALIA	1000 t	P	3,1	3,9	0,7	0,8	1,5	1,1	1,5
	NEDERLAND BELGIQUE/BELGIË LUXEMBOURG			—	—	—	—	—	—	—
	EWG · CEE									
Wollgewebe, insgesamt a) b) Tissus finis de laine, total Tessuti di lana Wollen weefsel Tissus de laine, total Tissus de laine	DEUTSCHLAND (B.R.)	1000 t	P	55,5	51,5	13,3	12,8	13,0	12,5	.
	FRANCE	1000 t	P	77,2	75,6	21,3	15,7	17,6	15,4	16,4
	ITALIA	1000 t	P	86,2	78,2	21,7	17,7	18,2	15,0	17,2
	NEDERLAND BELGIQUE/BELGIË LUXEMBOURG	1000 t	C P P	29,0 19,1 0	28,8 19,7 0	7,5 5,1 0	6,5 4,5 0	6,9 5,1 0	6,4 4,4 0	6,5 4,4 0
	EWG · CEE	1000 t		267	254	69	57	61	54	.
<i>darunter-dont:</i>										
Wollstoff für Ober- u. Berufskleidung. Tissus de laine pour habillement . . . Tessuti per abbigliamento Wollen kledingsstoffen a) Tissus pour habillement Tissus pour habillement	DEUTSCHLAND (B.R.)	1000 t	P	43,6	42,4	10,9	10,4	10,7	10,3	.
	FRANCE	1000 t	P	45,3	41,7	12,1	8,5	9,2	8,5	9,0
	ITALIA	1000 t	P	68,9	61,6	17,8	14,1	13,9	11,3	14,2
	NEDERLAND BELGIQUE/BELGIË LUXEMBOURG	1000 t	C P P	16,7 10,4 0	15,9 9,6 0	4,3 2,5 0	3,5 2,1 0	3,8 2,4 0	3,7 2,4 0	3,8 2,2 0
	EWG · CEE	1000 t		(185)	(171)	(48)	(39)	(40)	(36)	.
Schlaf- und Reisedeckenstoff aus Woll- und Kamelhaargespinnst a) Couvertures, molletons et langes . . . Coperte Wollen dekens a) Couvertures de laine a)	DEUTSCHLAND (B.R.)	1000 t	P	2,4	2,1	0,5	0,4	0,7	0,6	0,7
		Mio m ²	P	3,9	3,4	0,8	0,7	1,1	1,0	.
	FRANCE	1000 t	P	13,9	14,6	3,9	3,0	4,0	3,0	3,3
	ITALIA	1000 t	P	15,9	15,3	3,5	3,3	3,9	3,2	2,5
	NEDERLAND BELGIQUE/BELGIË LUXEMBOURG	1000 t	C P P	8,6 4,5 —	9,2 5,2 —	2,4 1,3 —	2,1 1,2 —	2,1 1,5 —	1,9 1,1 —	1,7 1,0 —
EWG · CEE	1000 t		45	46	12	10	12	10	9	
Baumwollgarn c) Filés de coton, de carde fileuse c) d) . . Filati di cotone e) Katoenen garens Filés de coton, de carde fileuse	DEUTSCHLAND (B.R.)	1000 t	P	373,4	383,2	97,1	85,3	101,5	101,4	97,7
	FRANCE	1000 t	P	297,8	299,8	82,4	57,9	77,9	69,6	68,6
	ITALIA	1000 t	P	251,4	240,1	61,3	55,5	58,4	50,1	.
	NEDERLAND BELGIQUE/BELGIË LUXEMBOURG	1000 t	P P P	72,8 110,2 —	75,7 110,8 —	18,5 29,5 —	17,5 24,1 —	19,6 28,3 —	19,5 26,9 —	17,6 24,6 —
	EWG · CEE	1000 t	P	1 106	1 110	289	240	286	268	.

a) Ganz oder überwiegend Wolle.

b) Schätzung auf Basis der in die Weberei gegebenen Garmengen unter Abzug von 12 %.

c) Auch aus Zellwolle und gemischt.

d) Nur Erzeugung in der Baumwollindustrie.

e) Auch aus reinen Baumwollabfällen.

36

a) Matière prédominante : laine.

b) Estimation effectuée en appliquant une freinte de 12% au poids des filés mis sur métier.

c) Y compris fibranne et mélanges.

d) Production de l'industrie cotonnière.

e) Y compris filés de déchets de coton pur.

ERZEUGNIS · PRODUIT PRODOTTO · PRODUKT	LAND PAYS/PAESE	m ² , m ³ , t, hl...	P L C	1963	1964	1964			1965	
						II	III	IV	I	II
Gespinnstverarbeitung in Baumwollwebereien a)	DEUTSCHLAND (B.R.)	1000 t	C	260,1	264,2	66,1	59,2	70,7	71,3	68,0
Tissus de coton a) b)	FRANCE	1000 t	P	224,6	226,8	62,5	43,3	58,2	52,2	51,1
Tessuti di cotone	ITALIA	1000 t	P	202,3	184,2	47,9	41,6	43,5	37,0	
Garenverbruik in katoenweverijen	NEDERLAND	1000 t	C	91,3	90,0
Katoenen weefsels		1000 t	L	69,3	69,3
Tissus de coton	BELGIQUE/BELGIË	1000 t	P	82,3	85,9	22,4	19,3	21,6	19,6	18,7
	LUXEMBOURG			—	—	—	—	—	—	—
<i>darunter-dont:</i>	EWG · CEE	1000 t		(861)	(851)
Samt und Plüsch für Bekleidung aus Baumwollgespinnst	DEUTSCHLAND (B.R.)	t	P	5 299	6 628	1 635	1 590	1 850	1 843	1 729
		1000 m ²	P	15 378	20 273	5 119	4 955	5 379	5 340	5 004
	FRANCE									
	ITALIA									
	NEDERLAND									
Velours et peluches autres que pour ameublement, en coton	BELGIQUE/BELGIË	t	P	612	718	198	167	198	166	.
				—	—	—	—	—	—	—
	LUXEMBOURG			—	—	—	—	—	—	—
	EWG · CEE									
Gespinnstverarbeitung in Seiden- und Samtwebereien	DEUTSCHLAND (B.R.)	1000 t	C	49,7	54,5	13,6	12,7	14,7	14,9	14,5
Tissus et rubans de soie c)	FRANCE	1000 t	P	36,7	38,7	10,7	7,6	9,9	8,4	8,2
Tessuti di seta c)	ITALIA	1000 t	P	17,8	16,7	4,2	3,8	4,2	6,5	.
	NEDERLAND									
Tissus de soie	BELGIQUE/BELGIË	1000 t	P	0	0	0	0	0	0	.
	LUXEMBOURG									
	EWG · CEE									
Bastfasergarn aus Weichhanf	DEUTSCHLAND (B.R.)	1000 t	P	7,3	7,9	1,9	2,0	2,1	1,9	1,7
Filés de chanvre	FRANCE	1000 t	P	1,9	1,7	0,5	0,4	0,4	0,3	0,4
Filati di canapa (pura)	ITALIA	1000 t	P	12,0	11,7	2,9	4,1	3,4	3,2	.
	NEDERLAND									
Filés de chanvre	BELGIQUE/BELGIË	1000 t	P	0,4	0,3	0,1	0,1	0,1	0,1	.
	LUXEMBOURG			—	—	—	—	—	—	—
	EWG · CEE									
Bastfasergarn aus Flachs und Ramie	DEUTSCHLAND (B.R.)	1000 t	P	8,4	7,3	1,8	1,7	2,0	2,0	2,0
Filés de lin	FRANCE	1000 t	P	25,8	24,8	6,8	4,7	6,1	5,5	5,5
Filati di lino (puro)	ITALIA	1000 t	P	6,3	5,7	1,3	1,3	1,6	1,2	.
	NEDERLAND									
Filés de lin	BELGIQUE/BELGIË	1000 t	P	13,9	14,0	3,5	3,1	3,8	3,9	3,6
	LUXEMBOURG			—	—	—	—	—	—	—
	EWG · CEE									
Gespinnstverarbeitung in Leinen- und Schwerwebereien	DEUTSCHLAND (B.R.)	1000 t	C	50,5	53,2	13,3	12,4	14,1	14,2	13,9
Tissus de lin et de chanvre d) e)	FRANCE	1000 t	P	25,5	22,6	6,0	4,2	5,8	4,8	4,9
Tessuti di lino e canapa e)	ITALIA	1000 t	P	14,2	13,4	3,4	3,0	3,4	3,2	.
Linnen weefsels	NEDERLAND	1000 t	P	0,9	0,8
Tissus de lin	BELGIQUE/BELGIË	1000 t	P	8,6	7,6	1,9	1,7	2,0	2,1	2,0
	LUXEMBOURG			—	—	—	—	—	—	—
	EWG · CEE	1000 t		(100)	(98)

a) Ganz oder überwiegend Baumwolle.

b) Baumwollindustrie und Leinenindustrie; ohne halbleinen Gewebe.

c) In Seidenwebereien gewebte Stoffe aus Seide, künstl. u. synthet. Garnen.

d) Der Anteil der Gewebe aus Hanf beträgt rund 1%.

e) Einschl. Gewebe aus Leinen und Hanf, gemischt mit anderen Fasern.

a) Matière prédominante : coton.

b) Industrie cotonnière et industrie linière; tissus méisés exclus.

c) Soie naturelle et textiles artificiels et synthétiques tissés dans les soieries.

d) Tissus de chanvre: approximativement 1% du total.

e) Y compris tissus de lin et de chanvre mélangés à d'autres fibres.

ERZEUGNIS · PRODUIT PRODOTTO · PRODUKT	LAND PAYS/PAESE	m ² , m ³ , t, hl...	P L C	1963	1964	1964			1965	
						II	III	IV	I	II
Bastfasergarn aus Jute (auch C.C. Jute)	DEUTSCHLAND (B.R.)	1000 t	P	57,9	51,9	13,0	11,4	13,1	13,1	12,4
Filés de jute	FRANCE	1000 t	P	82,6	76,9	20,5	14,4	20,6	20,1	19,6
Filati di juta	ITALIA	1000 t	P	49,2	37,7	9,8	8,3	8,7	9,2	.
Jutegarens	NEDERLAND	1000 t	P	10,2	9,0	2,0	2,0	2,5	2,5	2,3
Filés de jute	BELGIQUE/BELGIË LUXEMBOURG	1000 t	P	81,8 —	83,8 —	21,3 —	18,4 —	21,9 —	21,8 —	20,0 —
	EWG · CEE	1000 t	P	282	259	67	55	67	67	.
Gespinstverarbeitung in Jutewebereien	DEUTSCHLAND (B.R.)	1000 t	C	47,7	44,0	11,0	9,4	11,9	11,3	10,6
Tissus de jute	FRANCE	1000 t	P	64,8	61,1	16,2	12,1	16,4	15,9	15,6
Tessuti di juta	ITALIA	1000 t	P	40,9	30,5	7,9	6,7	7,1	7,2	.
Juteweefsels	NEDERLAND	1000 t	P	15,7	14,9	3,4	3,5	4,2	4,1	3,9
Tissus de jute	BELGIQUE/BELGIË LUXEMBOURG	1000 t	P	34,4 —	34,5 —	8,7 —	7,7 —	9,3 —	8,9 —	8,8 —
	EWG · CEE	1000 t		(204)	(185)	(47)	(39)	(49)	(47)	.
Näh- und Stopfmittel, Handstrick- und Handarbeitsgarn	DEUTSCHLAND (B.R.)	1000 t	P	18,3	16,5	3,9	3,9	4,4	3,9	3,5
Fileterie de lin et de coton (fils à coudre, à repriser et à tricoter) .	FRANCE ITALIA	1000 t	P	7,5	8,1	2,1	1,6	2,3	2,0	2,0
Naaigarens, handbrei-, haak-, stop- en borduurgarens	NEDERLAND	1000 t	L	6,9
Fils à coudre	BELGIQUE/BELGIË LUXEMBOURG	1000 t	P	1,1 —	1,2 —	0,3 —	0,3 —	0,3 —	0,3 —	0,3 —
	EWG · CEE									

ERZEUGNIS · PRODUIT PRODOTTO · PRODUKT	LAND PAYS/PAESE	m ² , m ³ , t, hl...	P L C	1963	1964	1964			1965	
						II	III	IV	I	II
Strümpfwaren	DEUTSCHLAND (B.R.)	Mio Pa	P	581,1	672,9	167,1	154,6	186,1	175,0	178,9
Bas, mi-bas et chaussettes, total	FRANCE	Mio Pa	P	362,0	402,4	107,5	79,6	105,3	95,1	.
Calze e calzini	ITALIA	Mio Pa	P	e) 470,3
Kousen en sokken, totaal	NEDERLAND a)	Mio Pa	P	77,0	79,3	22,9	16,9	18,1	21,4	19,3
Bas, bas 3/4, chaussettes et socquettes	BELGIQUE/BELGIË	Mio Pa	P	54,9	55,8	13,8	12,8	14,3	f) 14,0	f) 13,9
	LUXEMBOURG			—	—	—	—	—	—	—
<i>davon-soit:</i>	EWG · CEE	Mio Pa	P	[1 545]
Damenstrümpfe, insgesamt	DEUTSCHLAND (B.R.)	Mio Pa	P	450,6	533,8	131,0	123,6	149,7	133,1	137,9
Bas pour dames, total	FRANCE	Mio Pa	P	242,3	269,5	71,0	53,2	71,3	61,1	55,4
Calze per donna	ITALIA	Mio Pa	P	e) 324,9
Dameskousen, totaal	NEDERLAND a)	Mio Pa	P	51,4	51,9	12,2	11,1	14,6	13,8	13,0
Bas pour dames, total	BELGIQUE/BELGIË	Mio Pa	P	33,0	33,9	8,3	7,9	8,9	.	.
	LUXEMBOURG			—	—	—	—	—	—	—
<i>darunter-dont:</i>	EWG · CEE	Mio Pa	P	[1 102]
Damenstrümpfe aus synth. Material (flachgewirkt, rund- u. flachgestrickt)	DEUTSCHLAND (B.R.)	Mio Pa	P	447,2	530,3	130,3	122,7	148,5	132,3	137,1
Bas: principalement en synthétique . . .	FRANCE	Mio Pa	P	240,4	267,5	70,6	52,8	70,7	60,8	.
Calze in fibre sintetice	ITALIA	Mio Pa	P	e) 320,5
Bas en fils synthétiques pour dames . . .	NEDERLAND									
	BELGIQUE/BELGIË	Mio Pa	P	32,7	33,6	8,2	7,8	8,8	8,4	8,5
	LUXEMBOURG			—	—	—	—	—	—	—
	EWG · CEE									
Herren-, Knaben-, Mädchenstrümpfe und -söckchen	DEUTSCHLAND (B.R.)	Mio Pa	P	130,5	139,1	36,1	31,0	36,4	41,9	41,0
Mi-bas et chaussettes	FRANCE	Mio Pa	P	119,7	132,9	36,5	26,4	34,0	34,0	32,3
Calzini	ITALIA	Mio Pa	P	e) 145,3
Heren- en andere kousen en sokken	NEDERLAND a)	Mio Pa	P	25,6	27,4	6,8	5,8	7,3	7,7	6,4
Chaussettes, bas 3/4, socquettes	BELGIQUE/BELGIË	Mio Pa	P	21,9	21,9	5,5	4,9	5,5	5,6	5,4
	LUXEMBOURG			—	—	—	—	—	—	—
	EWG · CEE	Mio Pa	P	[443]
Oberbekleidung b) c)	DEUTSCHLAND (B.R.)	Mio st	P	54,4	54,6	13,3	13,5	14,8	14,0	14,7
Survêtements	FRANCE	Mio p	P	78,4	82,6	23,5	17,6	19,8	19,5	.
Indumenti a maglia.	ITALIA	Mio p	P	e) 100,0
Bovengoederen d)	NEDERLAND a)	Mio st	P	7,9	8,5	2,0	2,2	2,3	1,7	.
Articles de vêtement de dessus	BELGIQUE/BELGIË	Mio p	P	23,3	22,2	5,6	5,1	5,4	5,6	6,0
	LUXEMBOURG									
	EWG · CEE	Mio p	P	[264]
Leibwäsche e)	DEUTSCHLAND (B.R.)	Mio st	P	322,6	344,5	83,6	84,2	90,9	88,5	86,0
Sous-vêtements	FRANCE	Mio p	P	176,7	186,0	50,4	38,7	48,0	41,3	.
Biancheria a maglia.	ITALIA	Mio p	P	e) 126,9
Ondergoederen	NEDERLAND a)	Mio st	P	66,2	71,1	17,9	15,5	18,8	17,8	16,5
Articles de sous-vêtement	BELGIQUE/BELGIË	Mio p	P	41,8	41,8	10,8	9,6	10,2	10,0	9,8
	LUXEMBOURG			—	—	—	—	—	—	—
	EWG · CEE	Mio p	P	[734]

a) Perioden, die ungefähr Vierteljahren entsprechen.
b) Jacken, Joppen, Hosen, Kleider, Röcke, Blusen, Pullover und Westen
c) Ohne die in der Bekleidungsindustrie konfektionierten Wirk- und Strickwaren.
d) Einschließlich Sport- und Polohemden.
e) 1962.
f) Ohne Frauenstrümpfe aus Reyon und reine Seide.

a) Périodes à peu près équivalentes aux trimestres.
b) Vestons, pantalons, gilets, robes, jupes, blouses, pullovers.
c) Sans les articles en tissu à maille confectionnés dans l'industrie de l'habillement.
d) Y compris chemises de sport et de vacances.
e) 1962.
f) Sans les bas pour dames en rayonne et soie naturelle.

ERZEUGNIS · PRODUIT PRODOTTO · PRODUKT	LAND PAYS/PAESE	m ² , m ³ , t, hl...	P L C	1963	1964	1964			1965	
						II	III	IV	I	II
Gestrickte Handschuhe	DEUTSCHLAND (B.R.)	Mio Pa	P	a) 18,8
Gants en tricot	FRANCE	Mio Pa	P	8,3	8,6	2,3	2,0	2,3	1,8	.
Guanti di maglia	ITALIA	Mio Pa	P	a) 17,3
Tricohandschoenen	NEDERLAND	Mio Pa	P	a) 0,3
Gants en tricot (en laine)	BELGIQUE/BELGIË LUXEMBOURG	Mio Pa	P	0,7	0,5	0,2	0,1	0,1	0,1	0,1
				—	—	—	—	—	—	—
	EWG · CEE	Mio Pa	P	[45]

a) 1962.

a) 1962.

Sonstiges Textilgewerbe
Altre industrie tessili
Autres industries textiles
Overige textielnijverheid

ERZEUGNIS · PRODUIT PPODOTTO · PRODUKT	LAND PAYS/PAESE	m ² , m ³ , t, hl...	P L C	1963	1964	1964			1965	
						II	III	IV	I	II
Linoleum	DEUTSCHLAND (B.R.)	1000 t	P	67,8	58,3	14,2	14,7	14,2	13,3	13,2
Linoléum	FRANCE	Mio m ²	L	3,3	2,8	0,8	0,7	0,7	0,5	0,6
	ITALIA									
	NEDERLAND									
	BELGIQUE/BELGIË									
	LUXEMBOURG									
	EWG · CEE									
Kunstleder u. a. mit Kunststoff be- schichtetes textiles Trägermaterial.	DEUTSCHLAND (B.R.)	Mio m ²	P	82,6	95,7	23,8	22,4	24,9	25,4	22,3
Toiles cirées, moleskines et tissus en- duits de plastique	FRANCE	Mio m ²	L	49,8	51,2	13,5	9,1	12,4	13,0	13,8
	ITALIA									
	NEDERLAND									
	BELGIQUE/BELGIË									
	LUXEMBOURG									
	EWG · CEE									
Teppiche, Läufer und Fußbodenbelag aus Wollgespinnst und Haargarn . . .	DEUTSCHLAND (B.R.)	1000 t	P	32,7	34,1	8,6	7,5	9,3	9,2	9,3
Tapis de laine	FRANCE	1000 t	P	8,8	9,3	2,5	1,8	2,4	2,7	2,5
Tappeti di lana	ITALIA	1000 t	P	6,0	5,5	1,4	1,1	1,5	1,5	1,5
Tapijten, tapijtgoederen	NEDERLAND	1000 t	C	13,3	15,7	4,2	3,5	3,9	3,7	3,9
Tapis de laine	BELGIQUE/BELGIË	Mio m ²	P	9,6	11,2	2,8	2,4	3,0	2,6	3,4
	LUXEMBOURG	1000 t	P	19,1	21,3	5,8	4,7	5,4	5,5	6,1
	LUXEMBOURG			—	—	—	—	—	—	—
	EWG · CEE	1000 t		80	86	23	19	23	23	23

ERZEUGNIS · PRODUIT PRODOTTO · PRODUKT	LAND PAYS/PAESE	m ² , m ³ , t, hl...	P L C	1963	1964	1964			1965	
						II	III	IV	I	II
Schuhe, insgesamt	DEUTSCHLAND (B.R.)	Mio Pa	P	164,3	166,3	38,1	41,7	42,6	46,2	40,2
Chaussures, total	FRANCE	Mio Pa	P	216,9	215,2
Calzature, totale b)	ITALIA	Mio Pa	P	125,5
Schoeisel, totaal a)	NEDERLAND	Mio Pa	P	34,6	[36,0]	8,4	7,2	8,6	8,1	.
Chaussures, total	BELGIQUE/BELGIË LUXEMBOURG	Mio Pa	P	b) 26,8	b) 26,6	b) 6,8	b) 6,3	b) 6,4	b) 6,4	b) 6,2
davon- <i>soit</i> :	EWG · CEE	Mio Pa	P	[568]
Hausschuhe c)	DEUTSCHLAND (B.R.)	Mio Pa	P	37,3	35,0	7,1	10,4	9,8	7,9	8,4
Pantoufles	FRANCE	Mio Pa	P	73,3	73,2	(21,0)	(17,0)	(17,4)	(15,6)	(13,8)
Pantofole	ITALIA	Mio Pa	P	7,5
Pantoffels en huisschoeisel a)	NEDERLAND	Mio Pa	P	6,7	[7,2]	1,5	1,8	2,0	1,3	.
Pantoufles	BELGIQUE/BELGIË LUXEMBOURG	Mio Pa	P	10,6	10,3	2,5	2,6	2,7	2,1	2,2
davon- <i>soit</i> :	EWG · CEE	Mio Pa	P	[135]
Lederschuhe d)	DEUTSCHLAND (B.R.)	Mio Pa	P	114,2	118,6	27,5	28,4	30,4	34,3	28,8
Chaussures de cuir et assimilées d)	FRANCE	Mio Pa	P	107,8	110,4	(32,2)	(21,3)	(27,3)	(30,9)	(29,1)
Calzature in cuoio	ITALIA	Mio Pa	P	97,0
Lederen schoeisel a) d)	NEDERLAND	Mio Pa	P	22,5	[23,5]	5,5	4,6	5,5	5,8	.
Chaussures de cuir d)	BELGIQUE/BELGIË LUXEMBOURG	Mio Pa	P	12,7	13,0	3,3	3,0	3,1	3,3	3,1
davon- <i>soit</i> :	EWG · CEE	Mio Pa	P	[355]
Arbeitsschuhwerk und Sportstiefel	DEUTSCHLAND (B.R.)	1000 Pa	P	7 313	6 311	1 309	1 682	1 836	1 331	1 322
Werk-, beroeps- en sportschoenen en -laarzen a)	FRANCE ITALIA									
Bottes, bottines, chauss. de sport, etc.	NEDERLAND	1000 Pa	P	1 127	[1 150]	177	201	266	189	.
	BELGIQUE/BELGIË LUXEMBOURG	1000 Pa	P	585	582	126	151	175	114	114
davon- <i>soit</i> :	EWG · CEE									
Sandalen und Sandaletten	DEUTSCHLAND (B.R.)	1000 Pa	P	10 347	11 312	4 212	991	1 612	4 487	4 071
Sandalen a)	FRANCE ITALIA									
Sandales e)	NEDERLAND	1000 Pa	P	1 474	e) .	e) .	e) .	e) .	e) .	e) .
	BELGIQUE/BELGIË LUXEMBOURG									
davon- <i>soit</i> :	EWG · CEE									
Lederstraßenschuhe für Männer und Burschen f)	DEUTSCHLAND (B.R.)	1000 Pa	P	25 138	25 283	5 577	6 376	6 709	7 046	5 934
Chaussures de ville pour hommes	FRANCE	1000 Pa	P	33 250	34 140	(9 990)	(6 600)	(8 445)	(9 600)	(9 030)
Calzature per uomo	ITALIA	1000 Pa	P	33 000
Lederen herenschoenen a) g)	NEDERLAND	1000 Pa	P	3 879	[5 470]	1 429	1 189	1 369	1 432	.
Chaussures en cuir pour hommes h)	BELGIQUE/BELGIË LUXEMBOURG	1000 Pa	P	2 990	3 240	822	774	846	894	810
davon- <i>soit</i> :	EWG · CEE									

a) Jahresangaben: Erzeugung der Unternehmen mit 10 Beschäftigten und mehr; Vierteljahrsangaben: Produktion der Betriebe mit 25 und mehr Beschäftigten.
b) Ohne Schuhe aus Kunststoffen.
c) Einschl. Hausschuhe mit anvulkanisierter Gummisohle, hergestellt von Betrieben der kautschukverarbeitenden Industrie.
d) Schuhe mit Lederoberteil und Leder- oder Gummisohle.
e) In den übrigen Untergruppen der Lederschuhe enthalten.
f) Einschl. solche für Prothesenträger.
g) Ab 1964 Herren- und Knabenschuhe ab Größe 36, einschließlich Sandalen.
h) Einschl. Sandalen.

a) Résultats annuels: Production des entreprises occupant 10 personnes et plus; données trimestrielles: production des entreprises occupant un minimum de 25 personnes.
b) Non compris les chaussures en matières plastiques.
c) Y compris les pantoufles à semelles vulcanisées, fabriquées dans l'industrie du caoutchouc.
d) Chaussures avec dessus en cuir et semelles de cuir ou de caoutchouc.
e) Compris dans les autres sous-groupes des « chaussures de cuir ».
f) Y compris chaussures de prothèse.
g) A partir de 1964 chaussures de ville pour hommes et cadets, pointure 36 et plus, y compris sandales.
h) Y compris sandales.

ERZEUGNIS · PRODUIT PRODOTTO · PRODUKT	LAND PAYS/PAESE	m ² , m ³ , t, hl...	P L C	1963	1964	1964			1965	
						II	III	IV	I	II
Lederstraßensch. f. Frauen u. Mädchen	DEUTSCHLAND (B.R.)	1000 Pa	P	53 174	56 686	12 546	14 416	15 267	15 903	13 158
Chaussures de ville pour dames	FRANCE	1000 Pa	P	52 150	53 220	(15 480)	(10 200)	(13 080)	(14 850)	(13 950)
Calzature per donna	ITALIA	1000 Pa	P	46 000
Lederen damesschoenen ^{a) b)}	NEDERLAND	1000 Pa	P	9 283	[10 280]	2 552	2 172	2 487	2 883	.
Chaussures en cuir ^{c)} pour dames . . .	BELGIQUE/BELGIË	1000 Pa	P	6 453	6 756	1 773	1 476	1 524	1 706	1 582
	LUXEMBOURG									
	EWG · CEE									
Lederstraßenschuhe für Kinder (27-35)	DEUTSCHLAND (B.R.)	1000 Pa	P	11 660	11 876	2 362	3 123	3 121	3 517	2 750
Chaussures de ville enfants et bébés	FRANCE	1000 Pa	P	22 400	23 040	(6 765)	(4 470)	(5 730)	(6 450)	(6 120)
Calzature per bambini	ITALIA	1000 Pa	P	18 000
Lederen jongens- en meisjesschoenen (28 en groter) ^{a) d)}	NEDERLAND	1000 Pa	P	3 999	3 550	795	605	798	758	.
Chaussures en cuir ^{c)} pour enfants . .	BELGIQUE/BELGIË	1000 Pa	P	2 432	2 215	528	498	488	565	533
	LUXEMBOURG									
	EWG · CEE									
Lederstraßenschuhe für Kleinkinder (bis Gr. 26)	DEUTSCHLAND (B.R.)	1000 Pa	P	6 595	6 996	1 455	1 762	1 820	2 049	1 588
	FRANCE									
	ITALIA									
Lederen kinderschoenen (t/m maat 27) ^{a)}	NEDERLAND	1000 Pa	P	2 697	[3 150]	574	413	601	549	.
Chaussures en cuir ^{c)} pour bébés . . .	BELGIQUE/BELGIË	1000 Pa	P	256	224	56	53	44	58	52
	LUXEMBOURG									
	EWG · CEE									
Sonstiges Schuhwerk ^{e) f)}	DEUTSCHLAND (B.R.)	Mio Pa	P	12,8	12,7	3,5	2,9	2,4	4,0	3,0
Autres chaussures ^{e)}	FRANCE	Mio Pa	P	35,8	31,6
Altre calzature ^{g)}	ITALIA	Mio Pa	P	21,0
Overig schoeisel ^{a) e)}	NEDERLAND	Mio Pa	P	5,5	[5,2]	1,4	0,8	1,0	1,1	.
Autres chaussures ^{e)}	BELGIQUE/BELGIË	Mio Pa	P	ε) 3,5	ε) 3,3	ε) 1,0	ε) 0,7	ε) 0,6	ε) 1,0	ε) 0,9
Autres chaussures	LUXEMBOURG									
	EWG · CEE	Mio Pa	P	[78]

a) Jahresangaben: Lieferungen sämtlicher Betriebe; Vierteljahrsangaben: Produktion der Betriebe mit 25 und mehr Beschäftigten.

b) Ab 1964 Damen- und Mädchenschuhe ab Größe 36, einschließlich Sandalen

c) Einschließlich Sandalen.

d) Ab 1964 Größe 28-35, einschl. Sandalen.

e) Die hierin enthaltenen Gummischuhe sind in der Kautschukindustrie gesondert ausgewiesen.

f) Einschl. Schuhe mit Holzsohle und Schuhe mit anvulkanisierter Gummisohle, hergestellt von Betrieben der Kautschukindustrie.

g) Ohne Schuhe aus Kunststoffen.

a) Résultats annuels: Livraisons de toutes les entreprises; données trimestrielles: production des entreprises occupant un minimum de 25 personnes

b) A partir de 1964 chaussures de ville pour femmes et filles, pointure 36 et plus, y compris sandales.

c) Y compris sandales.

d) A partir de 1964 pointures 28 à 35, y compris sandales.

e) Les chaussures en caoutchouc comprises dans ces chiffres sont données séparément dans le chapitre « Industrie du caoutchouc ».

f) Y compris chaussures avec semelles de bois et chaussures avec semelles vulcanisées, fabriquées dans l'industrie du caoutchouc.

g) Non compris les chaussures en matières plastiques.

ERZEUGNIS · PRODUIT PRODOTTO · PRODUKT	LAND PAYS/PAESE	m ² , m ³ , t, hl...	P L C	1963	1964	1964			1965	
						II	III	IV	I	II
Mäntel aller Art ^{b)} , Umhänge, Joppen und Stutzer	DEUTSCHLAND (B.R.) FRANCE	1000 st	P	18 643	^{e)} 19 252	^{e)} 3 719	^{e)} 5 361	^{e)} 5 368	5 262	4 651
Cappotti, soprabiti e impermeabili	ITALIA	1000 p	P ^{f)}	6 877
Overjassen, demi-saisons, mantels en regenjassen ^{c)}	NEDERLAND BELGIQUE/BELGIË LUXEMBOURG	1000 st	P	7 044	[6 315]	[1 454]	[1 817]	[1 736]	[1 170]	[1 238]
<i>davon-soit:</i>	EWG · CEE									
— für Männer und Knaben ^{d)}	DEUTSCHLAND (B.R.) FRANCE	1000 st	P	6 903	6 580	1 052	1 939	2 194	1 140	1 011
— per uomo e ragazzo	ITALIA	1000 p	P ^{f)}	4 456
Overjassen, demi-saisons en regenjas- sen voor heren ^{c)}	NEDERLAND BELGIQUE/BELGIË LUXEMBOURG	1000 st	P	2 733	[2 357]	[456]	[780]	[843]	[338]	[386]
	EWG · CEE									
— für Frauen und Mädchen ^{d)}	DEUTSCHLAND (B.R.) FRANCE	1000 st	P	11 101	^{e)} 12 035	^{e)} 2 513	^{e)} 3 267	^{e)} 3 003	3 959	3 473
— per signora	ITALIA	1000 p	P ^{f)}	2 421
Damesmantels (incl. regenmantels) ^{c)}	NEDERLAND BELGIQUE/BELGIË LUXEMBOURG	1000 st	P	4 311	[3 958]	[998]	[1 037]	[893]	[832]	[852]
	EWG · CEE									
Anzüge für Männer und Knaben	DEUTSCHLAND (B.R.) FRANCE	1000 st	P	8 988	9 411	2 367	2 075	2 286	2 757	2 575
Abiti completi per uomo e per ragazzo	ITALIA	1000 p	P ^{f)}	3 264
Herenkostuums en jongenspakjes	NEDERLAND BELGIQUE/BELGIË LUXEMBOURG	1000 st	P	2 312	[2 694]	[807]	[501]	[653]	[826]	[731]
	EWG · CEE									
Sakkos und Janker für Männer und Knaben	DEUTSCHLAND (B.R.) FRANCE	1000 st	P	6 442	8 262	2 386	1 771	1 916	2 655	3 010
Giacche per uomo e per ragazzo	ITALIA	1000 p	P ^{f)}	1 003
Heren- en jongenscolberts, sportjacks	NEDERLAND BELGIQUE/BELGIË LUXEMBOURG	1000 st	P	2 151	[2 226]	[651]	[400]	[477]	[689]	[640]
	EWG · CEE									

a) Die Zahlen schließen für Italien und die Niederlande die in der Bekleidungsindustrie konfektionierten Artikel aus gewirkten und gestrickten Stoffen ein; für Deutschland wird die Erzeugung dieser Artikel bei der « Wirkerei und Strickerei » ausgewiesen.

b) Einschl. Regenmäntel aus gummiertem Gewebe; ohne Regenmäntel aus Gummi und Kunststoff.

c) Einschl. Regenmäntel aus gummiertem Gewebe u. Regenmäntel aus Kunststoff.

d) Ohne Regenmäntel aus gummiertem Gewebe und Regenmäntel aus Gummi und Kunststoff.

e) Mäntel für Frauen und Mädchen nur für eigene Rechnung.

f) 1962.

a) Les données de l'Italie et des Pays-Bas comprennent les articles d'habillement en tissus à maille confectionnés dans l'industrie de l'habillement; en Allemagne, la production de ces articles est incluse dans l'industrie de la bonneterie.

b) Y compris imperméables en tissus caoutchoutés; non compris imperméables en caoutchouc ou matières plastiques.

c) Y compris imperméables en tissus caoutchoutés et en matières plastiques.

d) Non compris imperméables en tissus caoutchoutés et en matières plastiques.

e) Manteaux pour dames et jeunes filles uniquement production pour compte propre.

f) 1962.

ERZEUGNIS · PRODUIT PRODOTTO · PRODUKT	LAND PAYS/PAESE	m ² , m ³ , t, hl...	P L C	1963	1964	1964			1965	
						II	III	IV	I	II
Hosen für Männer und Knaben . . .	DEUTSCHLAND (B.R.) FRANCE	1000 st	P	22 738	24 937	6 215	5 950	6 738	6 985	7 181
Pantaloni e pantaloncini per uomo e per ragazzo	ITALIA	1000 p	P ^{c)}	6 015
Pantalons en korte broeken	NEDERLAND BELGIQUE/BELGIË LUXEMBOURG	1000 st	P	[5 128]	[5 997]	[1 641]	[1 247]	[1 569]	[1 624]	[1 587]
	EWG · CEE									
Kostüme und Komplets	DEUTSCHLAND (B.R.) FRANCE ITALIA	1000 st	P	3 480	^{b)} 4 907	^{b)} 1 111	^{b)} 1 251	^{b)} 1 050	2 091	1 711
Complets en mantelcostuums	NEDERLAND BELGIQUE/BELGIË LUXEMBOURG	1000 st	P	[235]	[286]	[56]	[54]	[77]	[207]	[143]
	EWG · CEE			—	—	—	—	—	—	—
Jacken und Janker für Frauen und Mädchen	DEUTSCHLAND (B.R.) FRANCE	1000 st	P	712	^{b)} 969	^{b)} 259	^{b)} 272	^{b)} 212	310	327
Giacche per signora	ITALIA	1000 p	P ^{c)}	130
Dameskleding: sportjacks	NEDERLAND BELGIQUE/BELGIË LUXEMBOURG	1000 st	P	[777]	[713]	[158]	[204]	[186]	[162]	[180]
	EWG · CEE			—	—	—	—	—	—	—
Röcke u. Hosen für Frauen u. Mädchen ^{a)}	DEUTSCHLAND (B.R.) FRANCE	1000 st	P	15 443	^{b)} 19 698	^{b)} 4 554	^{b)} 5 009	^{b)} 5 427	6 734	6 372
Gonne e pantaloni per signora . . .	ITALIA	1000 p	P ^{c)}	1 808
Rokken, damespantalons en -shorts .	NEDERLAND BELGIQUE/BELGIË LUXEMBOURG	1000 st	P	[5 620]	[5 399]	[1 274]	[1 231]	[1 334]	[1 572]	[1 319]
	EWG · CEE			—	—	—	—	—	—	—
Blusen	DEUTSCHLAND (B.R.) FRANCE	1000 st	P	27 848	^{b)} 25 768	^{b)} 8 155	^{b)} 5 528	^{b)} 4 989	9 780	10 556
Camicette	ITALIA	1000 p	P ^{c)}	1 491
Pullover, vesten, truien, blouses e.d.	NEDERLAND BELGIQUE/BELGIË LUXEMBOURG	1000 st	P	4 571	[4 609]	[1 449]	[823]	[861]	[1 413]	[1 763]
	EWG · CEE									
Kleider	DEUTSCHLAND (B.R.) FRANCE	1000 st	P	26 343	33 008	9 738	7 260	7 574	9 530	9 662
Abiti e tailleurs	ITALIA	1000 p	P ^{c)}	2 792
Japonnen en deux-pièces	NEDERLAND BELGIQUE/BELGIË LUXEMBOURG	1000 st	P	5 562	[6 280]	[1 677]	[1 259]	[1 511]	[1 704]	[1 563]
	EWG · CEE			—	—	—	—	—	—	—

a) Auch Hosenröcke, ohne Shorts.
b) Nur für eigene Rechnung.
c) 1962.

a) Y compris jupes-culottes, sans shorts.
b) Uniquement production pour compte propre.
c) 1962.

ERZEUGNIS · PRODUIT PRODOTTO · PRODUKT	LAND PAYS/PAESE	m ² , m ³ , t, hl...	P L C	1963	1964	1964			1965	
						II	III	IV	I	II
Arbeits-, Berufs- und Schutzanzüge, einteilig (Kombinationen), genäht .	DEUTSCHLAND (B.R.) FRANCE ITALIA	1000 st	P	6 005	5 517	1 434	1 256	1 357	1 381	1 461
Werkkleding: overalls	NEDERLAND BELGIQUE/BELGIË LUXEMBOURG	1000 st	P	2 782	[3 297]	[775]	[727]	[752]	[756]	[704]
	EWG · CEE									
Arbeits-, Berufs- und Spezialschutz- hosen, genäht	DEUTSCHLAND (B.R.) FRANCE ITALIA	1000 st	P	6 506	6 625	1 676	1 507	1 767	1 764	1 838
Werkbroeken	NEDERLAND BELGIQUE/BELGIË LUXEMBOURG	1000 st	P	1 139	[1 332]	[300]	[300]	[335]	[215]	[246]
	EWG · CEE									
Arbeits-, Berufs- und Spezialschutz- jacken, -mäntel und -kittel, genäht .	DEUTSCHLAND (B.R.) FRANCE ITALIA	1000 st	P	12 600	12 447	3 132	2 683	3 001	3 256	.
Werkjassen en -vesten (Incl. stofjassen)	NEDERLAND BELGIQUE/BELGIË LUXEMBOURG	1000 st	P	1 653	[1 751]	[424]	[404]	[450]	[435]	[450]
	EWG · CEE									
Ober-, Sport- und Arbeitshemden .	DEUTSCHLAND (B.R.) FRANCE ITALIA	1000 st	P	70 774	73 777	20 067	15 276	18 573	19 078	19 202
Camicie (città e sport) e camiciotti .	NEDERLAND	1000 p	P	b)16 033						
Overhemden en werkhemden	BELGIQUE/BELGIË LUXEMBOURG	1000 st	P	10 935	[11 912]	[3 239]	[2 590]	[2 869]	[2 646]	[2 592]
	EWG · CEE									
Tageswäsche (Hemdchen, Unterklei- der, Schläpfer usw.) a)	DEUTSCHLAND (B.R.) FRANCE ITALIA	1000 st	P	12 684	15 977	4 182	4 072	4 164	4 711	4 754
Sottovesti, mutandine e sottogonne .	NEDERLAND	1000 p	P	b)[13200]						
Onderjurken	BELGIQUE/BELGIË LUXEMBOURG	1000 st	P	3 243	[3 653]	[1 034]	[822]	[756]	[658]	[660]
	EWG · CEE									
Nachthemden, Schlaf- u. Hausanzüge a)	DEUTSCHLAND (B.R.) FRANCE ITALIA	1000 st	P	19 314	18 491	4 031	4 698	5 249	4 247	3 603
Camicie da notte e pigiami per signora	NEDERLAND	1000 p	P	b) 2 948						
Pyjama's, nachthemden, peignoirs a) .	BELGIQUE/BELGIË LUXEMBOURG	1000 st	P	4 570	[4 783]	[1 052]	[1 291]	[1 382]	[1 127]	[872]
	EWG · CEE									

a) Für Frauen, Mädchen und Kinder.
b) 1962.

a) Pour femmes, jeunes filles et enfants.
b) 1962.

ERZEUGNIS · PRODUIT PRODOTTO · PRODUKT	LAND PAYS/PAESE	m ² , m ³ , t, hl...	P L C	1963	1964	1964			1965	
						II	III	IV	I	II
Schwellen, nicht imprägniert	DEUTSCHLAND (B.R.)	1000 m ³	P	333,3	345	124	60	51	63	72
Traverses injectées	FRANCE	1000 p	L	3 946	4 095	1 100	984	1 081	.	889
Traversine	ITALIA	1000 m ³	P	109
Traverses	NEDERLAND	1000 m ³	P	60
	BELGIQUE/BELGIË LUXEMBOURG									
	EWG · CEE									
Holzfaserplatten	DEUTSCHLAND (B.R.)	1000 t	P	235,8	283,7	66,3	74,3	77,4	69,6	72,7
Panneaux synthét. en fibres de bois	FRANCE	1000 t	P	165,1	183,4	50,0	34,8	49,7	50,1	48,3
Pannelli di fibra di legno	ITALIA	1000 t	P	59	48
Houtvezelplaten	NEDERLAND	1000 t	P	27,4	31,0	7,7	7,5	7,9	7,8	.
Panneaux en fibres	BELGIQUE/BELGIË	1000 t	P	54	52
	LUXEMBOURG									
	EWG · CEE	1000 t	P	541	598
<i>davon-soit:</i>										
Holzfaserhartplatten	DEUTSCHLAND (B.R.)	1000 t	P	191,5	233,3	54,3	60,9	64,3	57,4	61,5
Panneaux durs en fibres de bois	FRANCE	1000 t	P	130,4	145,7	39,5	28,5	39,3	39,2	40,6
Pannelli di fibra di legno compressa	ITALIA	1000 t	P	54	48
Hardboard	NEDERLAND	1000 t	P	20,5	22,2	5,5	5,3	5,7	5,6	.
Panneaux comprimés	BELGIQUE/BELGIË	1000 t	P	47	45
	LUXEMBOURG									
	EWG · CEE	1000 t	P	443	494
Holzfaserisolerplatten	DEUTSCHLAND (B.R.)	1000 t	P	44,3	50,3	11,9	13,4	13,1	12,2	11,2
Panneaux poreux en fibres de bois (isolants)	FRANCE	1000 t	P	34,7	37,7	10,4	6,3	10,4	10,9	7,7
Pannelli di fibra di legno non compressa	ITALIA	1000 t	P	5	—	—	—	—	.	.
Zachtboard	NEDERLAND	1000 t	P	6,9	8,8	2,2	2,2	2,2	2,2	.
Panneaux non comprimés	BELGIQUE/BELGIË	1000 t	P	7	7
	LUXEMBOURG									
	EWG · CEE	1000 t	P	98	104
Holzspanplatten, furniert und nicht furniert	DEUTSCHLAND (B.R.)	1000 m ³	P	1 218,7	1 527,1	368,0	392,1	420,4	436,6	438,9
Panneaux de particules	FRANCE	1000 t	P	286,2	369,9	101,5	69,0	102,5	110,6	109,8
Pannelli di trucioli di legno	ITALIA	1000 t	P	150	108
Houtspaanderplaat	NEDERLAND	1000 t	P	35,1	43,9	11,9	9,4	11,9	9,6	.
Panneaux de particules de bois	BELGIQUE/BELGIË	1000 t	P	52	57
	LUXEMBOURG									
	EWG · CEE	1000 t	P	(1 255)	(1 490)
Furniere	DEUTSCHLAND (B.R.)	1000 m ³	P	775,4	798,8	197,1	192,2	208,9	214,4	206,5
Placages	FRANCE	Mio feuil.	P	148,6	159,5	42,4	35,4	43,6	45,3	45,7
Fineer	ITALIA	1000 m ³	P	73,9	84,0	21,3	19,0	23,0	23,1	20,9
	NEDERLAND BELGIQUE/BELGIË LUXEMBOURG									
	EWG · CEE									

ERZEUGNIS · PRODUIT PRODOTTO · PRODUKT	LAND PAYS/PAESE	m ² , m ³ , t, hl...	P L C	1963	1964	1964			1965	
						II	III	IV	I	II
Sperrholz	DEUTSCHLAND (B.R.)	1000 m ³	P	665,7	654,4	160,0	156,7	169,8	172,5	168,8
Contreplaqué (panneaux multiplis et lattés)	FRANCE	1000 m ³	P	434,5	486,9	123,6	100,9	134,0	126,0	123,1
Compensato	ITALIA	1000 m ³	P	400	300
Triplex, multiplex en meubelplaat . .	NEDERLAND	1000 m ³	P	45,1	48,5	11,9	11,1	13,3	13,7	12,6
Contreplaqué	BELGIQUE/BELGIË LUXEMBOURG	1000 m ³	P	60 —	70 —	12,1 —	8,0 —	37,0 —	. —	. —
	EWG · CEE	1000 m ³	P	1 605	1 560
Holzmehl (ohne Säge- und Schleifmehl) Farine de bois	DEUTSCHLAND (B.R.) FRANCE ITALIA NEDERLAND BELGIQUE/BELGIË LUXEMBOURG	1000 t 1000 t	P P	45,4 13,5	44,8 15,6	10,6 3,9	11,2 3,1	11,8 4,5	11,4 .	10,7 .
	EWG · CEE									

ERZEUGNIS · PRODUIT PRODOTTO · PRODUKT	LAND PAYS/PAESE	m ² , m ³ , t, hl...	P L C	1963	1964	1964			1965	
						II	III	IV	I	II
Holzschliff u. Holzzellstoff, insgesamt .	DEUTSCHLAND (B.R.)	1000 t	P	1 380,2	1 372,2	340,0	347,5	346,9	345,4	342,3
Pâtes de bois	FRANCE	1000 t	P	1 267,5	[1 356,9]	[361,2]	[285,6]	[368,7]	[372,3]	[377,6]
Paste di legno	ITALIA	1000 t	P	596,4	650,2	167,8	160,6	165,7	159,5	[159]
Houtslipj en houtcellulose.	NEDERLAND	1000 t	P	(148)	(162)
Pâtes de bois	BELGIQUE/BELGIË	1000 t	P	165	171
	LUXEMBOURG			—	—	—	—	—	—	—
	EWG · CEE	1000 t	P	(3 557)	(3 712)
<i>davon-soft:</i>										
Holzschliff für Papierherstellung . . .	DEUTSCHLAND (B.R.)	1000 t	P	640,2	645,7	160,5	162,7	162,0	162,7	160,4
Pâtes de bois mécaniques pour papier	FRANCE	1000 t	P	433,2	442,1	118,5	96,9	115,4	118,2	115,8
Pasta meccanica di legno per carta . . .	ITALIA	1000 t	P	340,9	361,9	95,6	89,3	91,8	86,7	86,9
Houtslipj voor papiervervaardiging . . .	NEDERLAND	1000 t	P	142	152	.	.	.	80,8	.
Pâtes de bois mécaniques pour papier	BELGIQUE/BELGIË	1000 t	P	105	109
	LUXEMBOURG			—	—	—	—	—	—	—
	EWG · CEE	1000 t	P	1 661	1 711
Holzzellstoff für Papierherstellung . . .	DEUTSCHLAND (B.R.)	1000 t	P	485,9	458,7	112,5	115,8	117,1	115,6	116,1
Autres pâtes de bois pour papier . . .	FRANCE	1000 t	P	747,5	[824,2]	[216,9]	[172,2]	[229,4]	[237,3]	[238,8]
Cellulosa da legno per carta	ITALIA	1000 t	P	175,1	194,0	48,6	47,4	50,4	52,0	[49,5]
Houtcellulose voor papiervervaardiging	NEDERLAND	1000 t	P	(6)	(10)
Autres pâtes de bois pour papier. . . .	BELGIQUE/BELGIË	1000 t	P	60	62
	LUXEMBOURG			—	—	—	—	—	—	—
	EWG · CEE	1000 t	P	(1 475)	(1 549)
Edel- und Kunstfaserzellstoff.	DEUTSCHLAND (B.R.)	1000 t	P	254,2	267,8	67,0	69,0	67,8	67,1	65,8
Pâtes textiles et à usages chimiques . .	FRANCE	1000 t	L	86,7	90,7	25,8	16,6	24,0	16,8	23,0
Cellulose per fibre tessili	ITALIA	1000 t	P	80,4	94,3	23,6	23,9	23,5	20,8	22,3
	NEDERLAND			—	—	—	—	—	—	—
	BELGIQUE/BELGIË			—	—	—	—	—	—	—
	LUXEMBOURG			—	—	—	—	—	—	—
	EWG · CEE	1000 t		(421)	(453)	(116)	(110)	(115)	(105)	(111)
Sonstiger Zellstoff (nicht aus Holz) . . .	DEUTSCHLAND (B.R.)	1000 t	P	159	122
Pâtes, autres que pâtes de bois	FRANCE	1000 t	P	206	186
Altre paste (escluse quelle di legno) . . .	ITALIA	1000 t	P	211	188
Andere cellulose (niet uit hout)	NEDERLAND	1000 t	P	416	(425)	.	.	.	(199,2)	.
Pâtes, autres que pâtes de bois	BELGIQUE/BELGIË	1000 t	P	17	17
	LUXEMBOURG			—	—	—	—	—	—	—
	EWG · CEE	1000 t	P	1 009	(938)
<i>darunter-dont:</i>										
Papierzellstoff aus Einjahrespflanzen . .	DEUTSCHLAND (B.R.)	1000 t	P	51,1	22,3	5,5	5,9	5,3	5,8	5,5
Pâtes chimiques de végétaux annuels . .	FRANCE	1000 t	P	[33,2]	[19,8]	[5,7]	[3,3]	[4,4]	[4,8]	[4,5]
Cellulose per carta da paglia	ITALIA	1000 t	P	40,5	38,1	10,5	8,9	8,4	8,7	[10]
Chemische cellulose van niet-blijvende gewassen	NEDERLAND	1000 t	P	31	25	.	.	.	10,4	.
	BELGIQUE/BELGIË			—	—	—	—	—	—	—
	LUXEMBOURG			—	—	—	—	—	—	—
	EWG · CEE	1000 t	P	156	105	.	.	.	[50]	.

ERZEUGNIS · PRODUIT PRODOTTO · PRODUKT	LAND PAYS/PAESE	m ² , m ³ , t, hl...	P L C	1963	1964	1964			1965	
						II	III	IV	I	II
Papier und Pappe (unveredelt), insgesamt	DEUTSCHLAND (B.R.)	1000 t	P	3 742,9	4 025,3	999,5	1 036,4	1 021,2	1 038,1	1 006,1
Papiers et cartons, total	FRANCE	1000 t	P	3 001,2	3 128,4	840,9	646,8	817,5	813,0	812,1
Carta e cartoni, totale	ITALIA	1000 t	P	1 926,5	2 045,8	506,2	486,3	539,2	521,0	542,1
Papier en karton, totaal ^{a)}	NEDERLAND	1000 t	P	754,1	850,3	205,8	199,1	229,4	242,3	235,3
Papiers et cartons, total	BELGIQUE/BELGIË LUXEMBOURG	1000 t	P	468,0	502,9	128,1	116,5	129,9	133,2	129,9
	—	—	—	—	—	—	—	—	—	—
<i>davon-soit:</i>	EWG · CEE	1000 t	P	9 893	10 553	2 681	2 485	2 737	2 748	2 726
Pack- und Kraftpapier	DEUTSCHLAND (B.R.)	1000 t	P	1 165,2	1 277,4	313,5	329,1	331,5	336,8	320,2
Papier d'emballage	FRANCE	1000 t	P	1 088,4	1 123,2	293,7	233,1	299,1	289,2	287,7
Carta da involgere e da imballo . . .	ITALIA	1000 t	P	656,5	625,1	150,6	145,4	164,7	162,7	173,7
Pakpapier en -karton ^{b)}	NEDERLAND	1000 t	P	317,9	355,3	86,8	81,1	96,7	.	.
Papier Kraft et papier d'emballage ^{c)} .	BELGIQUE/BELGIË LUXEMBOURG	1000 t	P	145,2	137,2	34,9	31,4	34,7	35,2	35,3
	—	—	—	—	—	—	—	—	—	—
<i>darunter-dont:</i>	EWG · CEE ^{b)}	1000 t	P	(3 374)	(3 518)	(880)	(820)	(927)	.	.
Kraftpapier	DEUTSCHLAND (B.R.)	1000 t	P	238,4	256,0	62,5	66,5	66,5	66,2	61,8
Papier Kraft	FRANCE	1000 t	P	265,2	261,6	69,3	57,9	66,9	65,3	65,4
Carta Kraft	ITALIA	1000 t	P	104,9	112,6	28,0	28,1	28,8	31,9	38,7
Kraftpapier	NEDERLAND	1000 t	P	52	62
Papier Kraft	BELGIQUE/BELGIË LUXEMBOURG	1000 t	P	31,2	37	9,9	9,4	.	.	.
	—	—	—	—	—	—	—	—	—	—
	EWG · CEE	1000 t	P	692	729
Sonderpapier	DEUTSCHLAND (B.R.)	1000 t	P	500,4	533,0	135,9	133,4	132,9	138,7	134,4
Papiers minces et spéciaux, total . .	FRANCE	1000 t	P	195,6	216,0	58,8	42,3	57,3	55,8	56,7
Altri tipi di carta	ITALIA	1000 t	P	137,9	171,5	42,3	42,6	44,6	43,4	45,0
Speciale papier- en kartonsoorten . .	NEDERLAND	1000 t	P	46,1	46,9	12,2	11,2	11,7	.	.
Papiers minces, spéciaux et autres ^{d)} .	BELGIQUE/BELGIË LUXEMBOURG	1000 t	P	45,6	59,9	14,9	13,4	16,6	15,6	13,9
	—	—	—	—	—	—	—	—	—	—
	EWG · CEE	1000 t	P	926	1 027	264	243	263	.	.
Zeitungsdruckpapier	DEUTSCHLAND (B.R.)	1000 t	P	205,3	201,7	49,4	52,0	51,3	53,0	49,5
Papier journal (Afnor 1/1)	FRANCE	1000 t	L	456,0	463,2	121,2	100,5	120,6	117,6	.
Carta da giornali	ITALIA	1000 t	P	331,6	378,8	97,4	97,3	103,5	94,0	90,5
Courantenpapier	NEDERLAND	1000 t	P	150,2	154,7	38,9	35,3	41,6	42,9	40,5
Papier journal	BELGIQUE/BELGIË LUXEMBOURG	1000 t	P	97,2	97,7	25,2	23,0	24,5	23,1	22,0
	—	—	—	—	—	—	—	—	—	—
	EWG · CEE	1000 t		1 240	1 296	332	308	342	331	.

a) Ohne Strohpapier und -pappe.

b) Für die Niederlande ohne Strohpapier und -pappe, einschl. sonstige Pappe.

c) Einschl. Pergament(ersatz)papier.

d) Ohne Pergament(ersatz)papier.

a) Non compris papier et carton paille.

b) Pour le Pays-Bas non compris papier et carton paille, y compris les autres cartons.

c) Y compris le papier parchemin et parcheminé.

d) Non compris le papier parchemin et parcheminé.

ERZEUGNIS · PRODUIT PRODOTTO · PRODUKT	LAND PAYS/PAESE	m ² , m ³ , t, hl...	P L C	1963	1964	1964			1965	
						II	III	IV	I	II
Druck- und Schreibpapier ^{a)}	DEUTSCHLAND (B.R.)	1000 t	P	956,2	1 050,7	262,5	273,0	262,3	269,3	254,0
Papier d'impression et d'écriture ^{a)} . . .	FRANCE	1000 t	b)	834,0	889,2	244,5	185,1	228,9	240,2	.
Carta da scrivere e da stampa ^{a)}	ITALIA	1000 t	P	493,3	531,6	133,0	124,2	133,5	131,6	139,7
Druk- en schrijfpapier en karton ^{a) c)} .	NEDERLAND	1000 t	P	239,9	293,4	67,9	71,6	79,5	84,1	83,0
Papier d'écriture et d'impression ^{a)} . .	BELGIQUE/BELGIË LUXEMBOURG	1000 t	P	100,8 —	109,0 —	27,3 —	25,2 —	29,7 —	33,0 —	33,0 —
	EWG · CEE	1000 t	P	2 624	2 874	735	679	734	758	.
Pappe (unveredelt)	DEUTSCHLAND (B.R.)	1000 t	P	915,8	962,6	238,2	249,0	243,1	240,3	248,0
Cartons (paille et autres)	FRANCE	1000 t	P	427,2	436,8	122,7	85,8	111,6	110,1	110,1
Cartoni	ITALIA	1000 t	P	307,1	338,8	82,7	76,8	92,9	89,4	93,1
Karton ^{d)}	NEDERLAND									
Carton feutré, paille, gris, autres . . .	BELGIQUE/BELGIË LUXEMBOURG	1000 t	P	78,0 —	99,0 —	26,0 —	23,5 —	24,3 —	26,1 —	25,9 —
	EWG · CEE ^{d)}	1000 t	P	(1 728)	(1 837)	(470)	(435)	(472)	(466)	(477)
Tapeten u. Tapetenborten aus Papier ^{e)}	DEUTSCHLAND (B.R.)	Mio Rollen	P	112,9	143,1	40,8	32,2	28,9	29,2	29,1
Papiers peints	FRANCE	1000 t	P	21,4	23,3	6,5	4,0	5,4	6,9	.
	ITALIA									
Papiers peints	NEDERLAND									
	BELGIQUE/BELGIË LUXEMBOURG	1000 t	P	18,9 —	. —	. —	. —	. —	. —	. —
	EWG · CEE									
Papiersäcke	DEUTSCHLAND (B.R.)	1000 t	P	265,1	290,4	71,6	78,5	75,9	70,3	76,0
Sacs, grande et petite contenance . . .	FRANCE	1000 t	P	276,3	304	f) 66,0	f) 60,0	f) 61,1	f) 59,8	f) 62,5
	ITALIA									
Papieren zakken (tot 2 700 cm ² opp. aan voorzijde) ^{g)}	NEDERLAND	1000 t	L	18,1
Sacs à grande contenance	BELGIQUE/BELGIË LUXEMBOURG	1000 t	P	47,1
	EWG · CEE									
Wellpappe und Erzeugnisse daraus . . .	DEUTSCHLAND (B.R.)	1000 t	P	694,2	796,7	186,3	202,6	223,2	218,2	212,8
Cartons ondulés	FRANCE	1000 t	P	615	699	179,5	148,8	190,9	173,1	180,2
	ITALIA									
Golfkarton (zowel dubbel- als eenzijdig beplakt) ^{g)}	NEDERLAND	1000 t	L	153,1
	BELGIQUE/BELGIË LUXEMBOURG									
	EWG · CEE									

a) Ohne Zeitungsdruckpapier.

b) Erzeugung von Zeitungsdruck-, Druck- und Schreibpapier abzüglich Lieferungen von Zeitungsdruckpapier.

c) Ohne lumpenhaltiges Druck- und Schreibpapier und geschöpftes Papier.

d) Für die Niederlande im Packpapier und -pappe enthalten.

e) Groß-Rollen (10,05 m × 0,56 m).

f) Nur große Papiersäcke.

Erzeugung kleiner und mittlerer Papiersäcke:
51,3 (1961), 53,7 (1962), 56,2 (1963), 56,7 (1964).

g) Nur Absatz größerer Betriebe (50 und mehr Beschäftigte).

a) Non compris papier journal.

b) Production de papier journal, plus papier d'impression et d'écriture, moins livraisons de papier journal.

c) Non compris le papier d'impression et d'écriture à base de chiffons et le papier à la main.

d) Pour les Pays-Bas compris dans le papier et carton d'emballage.

e) Grands rouleaux (10,05 m × 0,56 m).

f) Sacs, grande contenance seulement.

Production de sacs petite et moyenne contenance:
en 1961 : 51,3; en 1962 : 53,7; en 1963 : 56,2; en 1964 : 56,7.

g) Ventes des grands établissements seulement (50 personnes et plus).

ERZEUGNIS · PRODUIT PRODOTTO · PRODUKT	LAND PAYS/PAESE	m ² , m ³ , t, hl...	P L C	1963	1964	1964			1965	
						II	III	IV	I	II
Ober-, Futter- und sonstiges Flächenleder ^{a)}	DEUTSCHLAND (B.R.)	Mio m ²	P	44,2	46,9	11,4	11,4	12,4	11,9	11,1
Cuir et peaux à dessus et à autres usages	FRANCE	Mio m ²	P	41,9
Pelli per tomaie e altri usi	ITALIA	Mio m ²	P	[34,1]
Licht leder ^{b)}	NEDERLAND	Mio m ²	P	8,9	9,4	2,3	2,2	2,4	2,2	.
Cuir légers	BELGIQUE/BELGIË	Mio m ²	P	4,8	4,9	1,2	1,0	1,2	1,2	1,1
	LUXEMBOURG			—	—	—	—	—	—	—
<i>darunter-dont:</i>	EWG · CEE	Mio m ²		[134]
Oberleder	DEUTSCHLAND (B.R.)	Mio m ²	P	21,2	22,4	5,2	5,6	6,1	5,5	5,0
Cuir à dessus ^{c)}	FRANCE	Mio m ²	P	19,6	19,3	5,0	3,8	5,0	4,4	4,3
	ITALIA									
Overleder ^{b)}	NEDERLAND	Mio m ²	P	4,9	4,8	1,1	1,2	1,2	1,1	.
	BELGIQUE/BELGIË									
	LUXEMBOURG			—	—	—	—	—	—	—
<i>darunter-dont:</i>	EWG · CEE									
Oberleder aus Rindhäuten	DEUTSCHLAND (B.R.)	Mio m ²	P	14,6	14,9	3,4	3,8	4,0	3,5	3,1
Cuir à dessus, de bovins	FRANCE	Mio m ²	P	13,1	13,0	3,5	2,5	3,3	2,9	2,8
	ITALIA									
Overleder van runderhuiden ^{b)}	NEDERLAND	Mio m ²	P	4,3	4,2	1,0	1,0	1,2	1,0	.
	BELGIQUE/BELGIË									
	LUXEMBOURG			—	—	—	—	—	—	—
<i>darunter-dont:</i>	EWG · CEE									
Oberleder aus Kalbfellen	DEUTSCHLAND (B.R.)	Mio m ²	P	3,4	3,8	0,9	0,9	1,0	0,9	0,9
Cuir à dessus, de veaux	FRANCE	Mio m ²	P	6,1	6,0	1,4	1,3	1,6	1,4	1,4
	ITALIA									
	NEDERLAND									
	BELGIQUE/BELGIË									
	LUXEMBOURG			—	—	—	—	—	—	—
<i>darunter-dont:</i>	EWG · CEE									
Oberleder aus Roßhäuten	DEUTSCHLAND (B.R.)	Mio m ²	P	0,2	0,0	0,0	0,0	0,0	0,0	0,0
Cuir à dessus, d'équidés	FRANCE	Mio m ²	P	0,4	0,3	0,1	0,1	0,1	0,1	0,1
	ITALIA									
	NEDERLAND									
	BELGIQUE/BELGIË									
	LUXEMBOURG			—	—	—	—	—	—	—
<i>darunter-dont:</i>	EWG · CEE									
Futter- und sonstiges Flächenleder	DEUTSCHLAND (B.R.)	Mio m ²	P	23,0	24,4	6,1	5,9	6,3	6,4	6,1
	FRANCE									
	ITALIA									
Voeringleder en ander licht leder ^{b)}	NEDERLAND	Mio m ²	P	4,0	3,5	0,8	0,8	0,9	0,9	.
	BELGIQUE/BELGIË									
	LUXEMBOURG			—	—	—	—	—	—	—
<i>darunter-dont:</i>	EWG · CEE									

a) Einschl. Oberleder aus Ziegen- u. sonstigen Fellen.
b) Betriebe mit 10 und mehr Beschäftigten.
c) Nur Oberleder aus Rind-, Kalb- und Roßhäuten.

a) Y compris cuir à dessus, de peaux de caprins et d'autres peaux.
b) Entreprises occupant un minimum de 10 personnes.
c) Cuir de bovins, veaux et équidés seulement.

ERZEUGNIS · PRODUIT PRODOTTO · PRODUKT	LAND PAYS/PAESE	m ² , m ³ , t, hl...	P L C	1963	1964	1964			1965	
						II	III	IV	I	II
Gewichtsleder	DEUTSCHLAND (B.R.)	1000 t	P	15,3	13,6	3,4	3,4	3,5	3,5	3,4
Cuir ^s lourds ^{a)}	FRANCE	1000 t	P	11,0	10,1	2,8	2,0	2,8	2,5	2,7
Cuoi pesanti	ITALIA	1000 t	P	(28,1)
Zwaar leder ^{a) b)}	NEDERLAND	1000 t	P	5,5	5,0	1,2	1,0	1,4	1,2	.
Cuir ^s lourds	BELGIQUE/BELGIË	1000 t	P	2,4	2,4	0,7	0,5	0,6	0,8	0,6
	LUXEMBOURG			—	—	—	—	—	—	—
<i>darunter-dont:</i>	EWG · CEE	1000 t	P	(63)
Unterleder (Sohl- und Brandsohlleder)	DEUTSCHLAND (B.R.)	1000 t	P	12,7	11,1	2,7	2,8	2,9	2,9	2,9
Cuir ^s à semelles ^{a)}	FRANCE	1000 t	P	7,3	6,4	1,8	1,3	1,7	1,5	1,7
	ITALIA									
Zool- en randenleder ^{a) b)}	NEDERLAND	1000 t	P	4,3	3,9	0,9	0,8	1,1	0,9	.
Cuir ^s à semelles	BELGIQUE/BELGIË	1000 t	P	1,4	1,3	0,4	0,3	0,3	.	.
	LUXEMBOURG			—	—	—	—	—	—	—
	EWG · CEE									
Treibriemen- u. techn. Gewichtsleder ^{c)}	DEUTSCHLAND (B.R.)	1000 t	P	1,3	1,2	0,3	0,3	0,3	0,3	0,2
Cuir ^s industriels et à équipement ^{a)} .	FRANCE	1000 t	P	2,2	2,2	0,6	0,5	0,7	0,5	0,6
	ITALIA									
Drijfriem- en ander techn. leder ^{a) b)} .	NEDERLAND	1000 t	P	0,3
Cuir ^s techniques (lourds)	BELGIQUE/BELGIË	1000 t	P	1,0	1,1	0,3	0,2	0,3	.	.
	LUXEMBOURG			—	—	—	—	—	—	—
	EWG · CEE									
Geschirr- und Blankleder	DEUTSCHLAND (B.R.)	1000 t	P	0,8	0,8	0,2	0,2	0,2	0,2	0,2
Cuir ^s à bourrellerie ^{a)}	FRANCE	1000 t	P	0,4	0,4	0,1	0,1	0,1	0,1	0,1
	ITALIA									
Tuig- en zadelleider ^{a) b)}	NEDERLAND	1000 t	P	0,9
	BELGIQUE/BELGIË									
	LUXEMBOURG			—	—	—	—	—	—	—
	EWG · CEE									

a) Nur aus Rinderhäuten.

b) Betriebe mit 10 und mehr Beschäftigten.

c) Einschl. sonstige nicht genannte Gewichtsleder.

a) De bovins seulement.

b) Entreprises occupant un minimum de 10 personnes.

c) Y compris autres cuirs lourds, n.d.a.

ERZEUGNIS · PRODUIT PRODOTTO · PRODUKT	LAND PAYS/PAESE	m ² , m ³ , t, hl...	P L C	1963	1964	1964			1965	
						II	III	IV	I	II
Bereifungen	DEUTSCHLAND (B.R.)	1000 t	P	269,5	305,5	75,2	72,9	81,9	81,7	82,2
Pneumatiques	FRANCE	1000 t	P	278,2	301,5	80,6	56,9	83,7	84,7	83,7
Pneumatici	ITALIA	1000 t	P	172,8	173,3	44,6	36,1	42,9	42,8	.
Binnen- en buitenbanden	NEDERLAND	1000 t	P	74,9
Pneumatiques	BELGIQUE/BELGIË									
Pneumatiques	LUXEMBOURG									
	EWG · CEE	1000 t	P	795,4
Reparaturen und Runderneuerungen	DEUTSCHLAND (B.R.)	1000 t	P	37,0	[46,0]	[10,5]	[12,2]	[14,1]	[13,2]	[13,9]
Articles de regommage	FRANCE	1000 t	P	12,0	12,5	[3,2]	[2,2]	[3,7]	[3,4]	[3,1]
Materiale da ricostruzione	ITALIA	1000 t	P	22,0	20,8	5,1	5,4	5,0	4,9	.
Loopvlakrubber en reparatiemateriaal voor banden	NEDERLAND	1000 t	P	4,5
Articles de regommage	BELGIQUE/BELGIË									
Articles de regommage	LUXEMBOURG									
	EWG · CEE	1000 t	P	75,5
Personenkraftwagendecken	DEUTSCHLAND (B.R.)	Mio st	P	17,6	20,5	5,1	4,9	5,5	5,5	5,6
Enveloppes pour voitures de tourisme	FRANCE	Mio p	P	17,3	17,8	4,8	3,3	4,8	5,1	5,2
Copertoni per autovetture	ITALIA	1000 t	P ^{a)}	44,1
Buitenbanden voor personenautos	NEDERLAND	1000 t	P	24,9
Enveloppes pour voitures de tourisme	BELGIQUE/BELGIË									
Enveloppes pour voitures de tourisme	LUXEMBOURG									
	EWG · CEE									
Lastkraftwagendecken	DEUTSCHLAND (B.R.)	1000 st	P	2 114	2 223	537	499	597	596	569
Enveloppes pour véhicules utilitaires	FRANCE	1000 p	P	3 028	3 156	852	579	855	897	870
Copertoni per autoveicoli industriali	ITALIA	1000 t	P ^{a)}	62,1
	NEDERLAND									
	BELGIQUE/BELGIË									
	LUXEMBOURG									
	EWG · CEE									
Kraftrad- und Motorrollerdecken	DEUTSCHLAND (B.R.)	1000 st	P	446	428	106	113	100	114	101
Enveloppes pour motos, scooters, vélo- moteurs	FRANCE	1000 p	P	343	348	93	78	111	75	96
Copertoni per moto e scooters	ITALIA	1000 t	P ^{a)}	7,5
Buitenbanden voor motorrijwielen en scooters	NEDERLAND	1000 t	P	0,3
Enveloppes pour motos, scooters et vélomoteurs	BELGIQUE/BELGIË									
	LUXEMBOURG									
	EWG · CEE									

a) 1962.

a) 1962.

ERZEUGNIS · PRODUIT PRODOTTO · PRODUKT	LAND PAYS/PAESE	m ² , m ³ , t, hl...	P L C	1963	1964	1964			1965	
						II	III	IV	I	II
Fahrrad- und Mopeddecken	DEUTSCHLAND (B.R.)	Mio st	P	10,0	9,6	2,4	2,3	2,5	2,5	2,5
Enveloppes pour bicyclettes ^{a)}	FRANCE	Mio p	P	15,7	16,4	4,3	3,0	4,9	4,7	4,6
Copertoni per biciclette	ITALIA	1000 t	P	5,3
Rijwielbuitenbanden ^{a)}	NEDERLAND	Mio st	P ^{b)}	9,5
Couvertures pour bicyclettes	BELGIQUE/BELGIË LUXEMBOURG	Mio p	P	3,6	.	0,8
	EWG · CEE									
Personenkraftwagenschläuche	DEUTSCHLAND (B.R.)	Mio st	P	5,1	4,2	1,0	1,0	1,0	0,9	1,0
Chambres pour voitures de tourisme	FRANCE	Mio p	P	14,9	15,8	4,2	2,9	4,3	3,9	3,9
Camere d'aria per autovettura	ITALIA	1000 t	P ^{b)}	5,3
	NEDERLAND BELGIQUE/BELGIË LUXEMBOURG									
	EWG · CEE									
Große und kleine Lastwagenschläuche	DEUTSCHLAND (B.R.)	1000 st	P	1 253	1 355	331	341	336	315	310
Chambres pour véhicules utilitaires .	FRANCE	1000 p	P	1 634	1 236	318	234	330	372	357
Camere d'aria per autoveicoli ind-	ITALIA	1000 t	P	3,5
ustriali.	NEDERLAND BELGIQUE/BELGIË LUXEMBOURG									
	EWG · CEE									
Kraftrad- und Motorrollerschläuche .	DEUTSCHLAND (B.R.)	1000 st	P	494	460	125	126	129	98	113
Chambres à air pour motos, vélomo-	FRANCE	1000 p	P	376	504	138	114	129	117	129
teurs et scooters	ITALIA	1000 t	P	1,6
Camere d'aria per moto e scooters .	NEDERLAND BELGIQUE/BELGIË LUXEMBOURG									
	EWG · CEE									
Fahrrad- und Mopedschläuche	DEUTSCHLAND (B.R.)	Mio st	P	10,9	9,8	2,3	2,4	2,6	2,8	2,8
Chambres à air pour bicyclettes ^{a)} . .	FRANCE	Mio p	P	12,2	12,0	3,2	2,3	3,6	3,2	3,2
Camere d'aria per biciclette	ITALIA	1000 t	P	1,2
Rijwielbinnenbanden ^{a)}	NEDERLAND	Mio st	P ^{b)}	7,7
Chambres à air pour bicyclettes . . .	BELGIQUE/BELGIË LUXEMBOURG	Mio p	P	3,9	.	0,9
	EWG · CEE									
Maschinenschnüre und Schläuche. . .	DEUTSCHLAND (B.R.)	1000 t	P	[35,5]	[39,2]	[9,9]	[9,4]	[10,5]	[10,6]	[10,8]
Tubes et tuyaux	FRANCE	1000 t	P	18,3	19,5	5,5	3,5	4,8	4,5	4,8
Tubi	ITALIA	1000 t	P	10,4	10,6	^{c)} 5,7	2,5	2,4	.	.
Slangen	NEDERLAND	1000 t	P	4,4
Tubes et tuyaux	BELGIQUE/BELGIË LUXEMBOURG									
	EWG · CEE	1000 t	P	[68,6]

a) Einschließlich solche für Motorfahräder.
b) 1962.
c) Erstes Halbjahr

a) Y compris celles pour cyclomoteur.
b) 1962.
c) Premier semestre

ERZEUGNIS · PRODUIT PRODOTTO · PRODUKT	LAND PAYS/PAESE	m ² , m ³ , t, hl...	P L C	1963	1964	1964			1965	
						II	III	IV	I	II
Flach- und Keilriemen, Transportbänder	DEUTSCHLAND (B.R.)	1000 t	P	[19,0]	[20,9]	[5,2]	[4,9]	[5,7]	[5,4]	[5,1]
Courroies transporteuses et de transmission	FRANCE	1000 t	P	15,4	15,9	4,4	3,1	4,1	3,9	3,9
Nastri trasportatori e cinghie di trasmissione	ITALIA	1000 t	P	6,0	5,3 ^{a)}	2,9	1,1	1,2	.	.
Drijfriemen en -snaren	NEDERLAND	1000 t	P	5,5
Courroies transporteuses et de transmission	BELGIQUE/BELGIË									
	LUXEMBOURG									
	EWG · CEE	1000 t	P	[45,9]
Fußboden- und Wandbelag	DEUTSCHLAND (B.R.)	1000 t	P	[33,6]	[35,4]	[8,7]	[8,0]	[9,8]	[8,8]	[8,8]
Tapis et revêtements de sol	FRANCE	1000 t	P	15,4	12,2	3,5	2,1	3,2	3,1	3,0
Rivestimenti per pavimenti e tappeti	ITALIA	1000 t	P	9,0	8,1 ^{a)}	4,6	1,6	1,8	.	.
Vloerbedekking van rubber	NEDERLAND	1000 t	P	2,3
Tapis de sol	BELGIQUE/BELGIË									
	LUXEMBOURG									
	EWG · CEE	1000 t	P	[60,4]
Medizinische, sanitäre und chirurgische Gummiwaren, Tauchgummiwaren	DEUTSCHLAND (B.R.)	1000 t	P	5,3	5,3	1,3	1,2	1,5	1,3	1,3
Articles d'hygiène et de chirurgie	FRANCE	1000 t	P	5,4	5,2	1,4	1,0	1,3	1,3	1,4
Articoli igienici e sanitari	ITALIA	1000 t	P	1,7	1,7	0,4	0,4	0,4	0,3	.
Hygiënische en chirurgische rubberartikelen	NEDERLAND	1000 t	P	0,3
Articles d'hygiène et de chirurgie	BELGIQUE/BELGIË									
	LUXEMBOURG									
	EWG · CEE	1000 t	P	12,7
Gummierte Gewebe	DEUTSCHLAND (B.R.)	1000 t	P	4,3
Tissus caoutchoutés	FRANCE	1000 t	P	20,9	23,0	[6,4]	[4,4]	[6,1]	[5,2]	[5,3]
Tessuti gommati	ITALIA	1000 t	P	3,2	1,5 ^{a)}	0,8	0,3	0,4	.	.
Gegummeerde stoffen	NEDERLAND	1000 t	P	3,7
Tissus gommés	BELGIQUE/BELGIË									
	LUXEMBOURG									
	EWG · CEE	1000 t	P	32,1
Gummschuhwerk	DEUTSCHLAND (B.R.)	1000 t	P	12,3	9,2	2,4	2,1	2,2	2,4	2,5
Chaussures de caoutchouc	FRANCE	1000 t	P	22,9	20,9	5,9	3,9	4,9	4,7	4,5
Calzature in gomma	ITALIA	1000 t	P	8,6	9,0	2,2	2,2	2,4	2,0	.
Rubberschoenen	NEDERLAND	1000 t	P	4,1
Chaussures de caoutchouc	BELGIQUE/BELGIË									
	LUXEMBOURG									
	EWG · CEE	1000 t	P	47,9
Besohlmateriale	DEUTSCHLAND (B.R.)	1000 t	P	[45,4]	[48,6]	[12,0]	[12,1]	[12,1]	[12,2]	[11,3]
Semelles, talons et plaques	FRANCE	1000 t	P	43,9	46,4	12,9	9,1	11,6	10,5	11,5
Suole, tacchi e lastre	ITALIA	1000 t	P	4,6	5,5	1,4	1,3	1,2	1,1	.
Zoolplaten, hakken, zolen en tips	NEDERLAND	1000 t	P	7,2
Semelles, talons et plaques	BELGIQUE/BELGIË									
	LUXEMBOURG									
	EWG · CEE	1000 t	P	[101,1]

a) Erstes Halbjahr

a) Premier semestre

ERZEUGNIS · PRODUIT PRODOTTO · PRODUKT	LAND PAYS/PAESE	m ² , m ³ , t, hl...	P L C	1963	1964	1964			1965	
						II	III	IV	I	II
Klebstoffe, einschl. Gummilösung . . .	DEUTSCHLAND (B.R.)	1000 t	P	[15,9]	[15,3]	[4,0]	[3,6]	[3,8]	[5,7]	[5,8]
Colles et dissolutions	FRANCE	1000 t	P	22,4	23,1	[6,7]	[4,8]	[6,2]	[5,8]	[6,4]
Colle e soluzioni	ITALIA	1000 t	P	5,0	7,0	b) 3,8	1,7	1,5	.	.
Oplossingen (solutie) en dispersie . . .	NEDERLAND	1000 t	P	4,0
Colles et dissolutions	BELGIQUE/BELGIË									
	LUXEMBOURG									
	EWG · CEE	1000 t	P	46,3
Spiel- und Sportartikel	DEUTSCHLAND (B.R.)	1000 t	P	3,9	4,3	1,2	0,9	1,1	1,2	1,2
Jouets et articles de sport	FRANCE	1000 t	P	2,8	3,2	0,9	0,6	0,9	0,8	0,8
Giocattoli e articoli sportivi	ITALIA	1000 t	P	1,6	1,2	b) 0,7	0,2	0,4	.	.
Speelgoed en sportartikelen	NEDERLAND	1000 t	P	0,2
Jouets et articles de sport	BELGIQUE/BELGIË									
	LUXEMBOURG									
	EWG · CEE	1000 t	P	8,5
Hartgummiwaren	DEUTSCHLAND (B.R.)	1000 t	P	13,3	15,0	3,6	3,8	3,8	4,0	4,1
Ebonite	FRANCE	1000 t	P	4,0	4,3	1,2	0,8	1,1	1,1	1,1
Articoli in ebanite	ITALIA	1000 t	P	1,2	1,0	b) 0,6	0,2	0,2	.	.
Werken van geharde rubber (eboniet)	NEDERLAND	1000 t	P	2,4
Ebonite	BELGIQUE/BELGIË									
	LUXEMBOURG									
	EWG · CEE	1000 t	P	20,9
Sonstige Gummiwaren	DEUTSCHLAND (B.R.)	1000 t	P	115,9
Autres articles en caoutchouc a)	FRANCE	1000 t	P	110,8	118,0	32,5	23,7	31,3	29,1	30,3
Altri articoli in gomma	ITALIA	1000 t	P	43,3	36,7	b) 20,2	8,1	8,4	.	.
Andere rubberwaren	NEDERLAND	1000 t	P	15,6
Autres articles en caoutchouc	BELGIQUE/BELGIË									
	LUXEMBOURG									
	EWG · CEE	1000 t	P	285,6

a) Einschl. Schnüre.
b) Erstes Halbjahr.

a) Y compris les profiles.
b) Premier semestre.

ERZEUGNIS · PRODUIT PRODOTTO · PRODUKT	LAND PAYS/PAESE	m ² , m ³ , t, hl...	P L C	1963	1964	1964			1965	
						II	III	IV	I	II
Synthetische Fasern und Fäden	DEUTSCHLAND (B.R.)	1000 t	P	107,8	139,9	33,5	36,1	37,6	39,3	43,9
Fibres et fils synthétiques	FRANCE	1000 t	P	81,2	92,6	25,1	18,9	24,1	19,6	21,7
Fibre sintetiche a)	ITALIA	1000 t	P	79,1	101,7	26,6	24,4	26,8	25,5	26,4
Synthetische vezels en continugarens .	NEDERLAND	1000 t	P	25,0	32,8
Fibres et fils synthétiques a) b).	BELGIQUE/BELGIË LUXEMBOURG	1000 t	P	6,0 —	7,6 —	— —	— —	— —	— —	— —
<i>davon-solt:</i>	EWG · CEE	1000 t	P	299	375
Synthetische Fäden	DEUTSCHLAND (B.R.)	1000 t	P	58,2	78,4	18,9	20,5	21,2	21,0	22,2
Fils synthétiques continus	FRANCE	1000 t	P	46,1	52,5	14,3	10,2	14,3	11,8	11,4
Fili sintetici	ITALIA	1000 t	P	48,7	58,8	15,3	14,0	15,1	14,2	14,4
Synthetische continugarens	NEDERLAND	1000 t	P	12,6	18,2
Fils synthétiques continus	BELGIQUE/BELGIË LUXEMBOURG	1000 t	P	4,7 —	6,1 —	— —	— —	— —	— —	— —
	EWG · CEE	1000 t	P	170	214
Synthetische Fasern	DEUTSCHLAND (B.R.)	1000 t	P	49,6	61,5	14,6	15,7	16,3	18,3	21,7
Fibres synthétiques discontinues	FRANCE	1000 t	P	35,0	40,1	10,8	8,7	9,9	7,8	10,4
Fibre sintetiche (fiocco e cascame)	ITALIA	1000 t	P	30,4	42,9	11,3	10,4	11,3	11,3	12,0
Synthetische vezels	NEDERLAND	1000 t	P	12,4	14,6
Fibres synthétiques discontinues	BELGIQUE/BELGIË LUXEMBOURG	1000 t	P	1,3 —	1,5 —	— —	— —	— —	— —	— —
	EWG · CEE	1000 t	P	129	161
Reyon	DEUTSCHLAND (B.R.)	1000 t	P	78,7	78,3	19,1	20,0	20,2	19,3	18,3
Rayonne	FRANCE	1000 t	P	58,6	59,3	15,9	11,6	15,6	14,7	14,3
Fili cellulosici (raion)	ITALIA	1000 t	P	88,9	91,3	24,1	21,3	22,4	22,1	21,3
Rayongaren (continuu)	NEDERLAND	1000 t	P	33,5	37,8	9,4	9,4	10,1	9,4	9,6
Rayonne	BELGIQUE/BELGIË LUXEMBOURG	1000 t	P	13,3 —	13,7 —	3,6 —	3,3 —	3,4 —	3,5 —	3,2 —
	EWG · CEE	1000 t	P	273	280	72	66	72	69	67
Zellwolle	DEUTSCHLAND (B.R.)	1000 t	P	186,9	218,5	54,8	51,1	57,5	57,1	56,9
Fibranne (en bourre)	FRANCE	1000 t	P	83,5	88,7	24,5	18,4	22,2	18,5	19,8
Fibre cellulosiche (fiocco)	ITALIA	1000 t	P	111,1	122,1	31,5	30,3	29,7	27,7	24,3
Rayonvezel	NEDERLAND	1000 t	P	16,9	18,9	4,3	4,9	5,2	4,4	4,8
Fibranne	BELGIQUE/BELGIË LUXEMBOURG	1000 t	P	22,8 —	24,3 —	6,3 —	5,3 —	6,1 —	6,2 —	5,6 —
	EWG · CEE	1000 t	P	421	473	121	110	121	114	111
Zellwoll- und Reyonabfälle	DEUTSCHLAND (B.R.)	t	P	7 355	7 586	1 882	1 889	2 021	1 865	1 904
Déchets de fibranne et rayonne	FRANCE	t	P	3 672	3 624	1 005	798	897	708	684
Fibre cellulosiche: cascame	ITALIA	t	P	5 647	6 032	1 581	1 498	1 354	1 296	1 144
Déchets de fibranne et rayonne	NEDERLAND BELGIQUE/BELGIË LUXEMBOURG	t	P	635 — —	. — —	. — —	. — —	. — —	. — —	. — —
	EWG · CEE									

a) Einschl. Fasern auf Kaseingrundlage.
b) Ohne Acrylfasern.

a) Y compris les fibres protéiniques.
b) Sans fibres acryliques.

Stärkeindustrie
Industria dei prodotti amilacei
Industrie des produits amylacés
Zetmeelfabrieken

ERZEUGNIS · PRODUIT PRODOTTO · PRODUKT	LAND PAYS/PAESE	m ² , m ³ , t, hl...	P L C	1963	1964	1964			1965	
						II	III	IV	I	II
Kartoffelstärke	DEUTSCHLAND (B.R.)	1000 t	P	29	25
Fécule de pomme de terre	FRANCE	1000 t	P	68	81	8	13	44	7	0
Fecola di patate	ITALIA	1000 t	P	6
Aardappelzetmeel	NEDERLAND	1000 t	P	247	[312]	—	[88]	[224]	—	—
	BELGIQUE/BELGIË			—	—	—	—	—	—	—
	LUXEMBOURG			—	—	—	—	—	—	—
	EWG · CEE	1000 t	P	350
Getreidestärke	DEUTSCHLAND (B.R.)	1000 t	P	257,1	262,4	65,2	69,1	63,9	72,0	75,0
Amidon de céréales	FRANCE	1000 t	P	170,3	178,3	45,5	40,1	55,5	55,5	55,2
Amido di cereali	ITALIA	1000 t	P	287
Graanzetmeel	NEDERLAND	1000 t	P							
Amidon de céréales	BELGIQUE/BELGIË	1000 t	P							
	LUXEMBOURG			—	—	—	—	—	—	—
	EWG · CEE	1000 t	P	714
Glukose und Maltose	DEUTSCHLAND (B.R.)	1000 t	P	94,8	95,5	24,6	25,7	21,3	24,4	24,9
Glucose	FRANCE	1000 t	P	94,5	93,8	24,3	21,0	29,6	25,9	25,4
Glucosio	ITALIA	1000 t	P	59,7	59,2	15,2	13,4	15,2	14,2	.
Glukose.	NEDERLAND	1000 t	P	51,7	63,8	17,1	15,2	17,2	17,0	16,7
Glucose	BELGIQUE/BELGIË	1000 t	P	[44]
	LUXEMBOURG			—	—	—	—	—	—	—
	EWG · CEE	1000 t	P	[345]

ERZEUGNIS · PRODUIT PRODOTTO · PRODUKT	LAND PAYS/PAESE	m ² , m ³ , t, hl...	P L C	1963	1964	1964			1965	
						II	III	IV	I	II
Schwefel ^{a)}	DEUTSCHLAND (B.R.)	1000 t	P	86,3	77,8	18,3	20,7	19,5	18,1	17,5
Soufre brut et travaillé (y compris le soufre de récupération)	FRANCE	1000 t	P	1 495,7	1 599,6	414,0	345,6	414,7	414,1	409,5
Zolfo greggio in pani e conc. al 90 %	ITALIA	1000 t	P	136,7	96,0	21,0	24,6	24,0	28,8	21,7
Zwavel	NEDERLAND	1000 t	P	35,0	28,9
Soufre de récupération	BELGIQUE/BELGIË	1000 t	P	5	5
	LUXEMBOURG			—	—	—	—	—	—	—
	EWG · CEE	1000 t	P	1 759	1 807
Schwefelsäure (einschl. Oleum) ber. auf H ₂ SO ₄	DEUTSCHLAND (B.R.)	1000 t	P	3 316	3 602	877	904	941	937	937
Acide sulfurique à 100 % de H ₂ SO ₄	FRANCE	1000 t	F	2 394	2 701	694	610	707	737	745
Acido solforico, in H ₂ SO ₄ 100 %	ITALIA	1000 t	P	2 712	2 806	683	682	667	682	665
Zwavelzuur, 100 % H ₂ SO ₄	NEDERLAND	1000 t	P	854	976	227	249	251	251	269
Acide sulfurique à 100 % de H ₂ SO ₄	BELGIQUE/BELGIË	1000 t	P	1 236	1 348	334	367	380	374	370
	LUXEMBOURG	1000 t	P	—	—	—	—	—	—	—
	EWG · CEE	1000 t	P	10 512	11 433	2 815	2 812	2 946	2 981	2 986
Schwefelkohlenstoff	DEUTSCHLAND (B.R.)	1000 t	P	87,6	96,5	24,7	22,5	25,7	24,5	24,2
Sulfure de carbone	FRANCE	1000 t	P	64,5	65,6	16,7	15,5	15,9	15,4	16,5
Solfuro di carbonio	ITALIA	1000 t	P	65,7	70,2
	NEDERLAND			—	—	—	—	—	—	—
	BELGIQUE/BELGIË			—	—	—	—	—	—	—
	LUXEMBOURG			—	—	—	—	—	—	—
	EWG · CEE	1000 t	P	218	232
Natriumsulfat u. Glaubersalz, ber. auf Na ₂ SO ₄	DEUTSCHLAND (B.R.)	1000 t	P	314,6	333,2	80,7	83,6	89,4	87,3	85,8
Sulfate de soude, à 100 % Na ₂ SO ₄	FRANCE	1000 t	P	113,6	113,8	31,4	23,9	31,4	29,7	29,7
Solfato di sodio anidro e cristallizzato, in Na ₂ SO ₄	ITALIA	1000 t	P	76,9	70,2
	NEDERLAND			—	—	—	—	—	—	—
	BELGIQUE/BELGIË			—	—	—	—	—	—	—
	LUXEMBOURG			—	—	—	—	—	—	—
	EWG · CEE			—	—	—	—	—	—	—
Chlor (Primärproduktion)	DEUTSCHLAND (B.R.)	1000 t	P	919,6	1 017,2	246,3	258,2	267,4	267,2	265,7
Chlore total	FRANCE	1000 t	P	461,7	587,9	137,0	137,0	144,3	139,5	150,4
Chloro ^{b)}	ITALIA	1000 t	P	414,3	522,5
Chloor	NEDERLAND	1000 t	P	[125]	[155]
Chlore primaire	BELGIQUE/BELGIË	1000 t	P	[58]	[75]
	LUXEMBOURG			—	—	—	—	—	—	—
	EWG · CEE	1000 t	P	[1 979]	[2 358]
Salzsäure, ber. auf 100 % HCl	DEUTSCHLAND (B.R.)	1000 t	P	326,1	365,7	85,4	94,8	99,6	100,6	97,7
Acide chlorhydrique à 100 % HCl	FRANCE	1000 t	P	114,2	123,2	31,2	28,3	32,8	32,3	33,2
Acido cloridrico, al 100 % HCl	ITALIA	1000 t	P	83,4	106,0
Zoutzuur, 100 % HCl	NEDERLAND	1000 t	P	29,8	37,8	9,1	8,9	9,9	8,1	9,7
	BELGIQUE/BELGIË			—	—	—	—	—	—	—
	LUXEMBOURG			—	—	—	—	—	—	—
	EWG · CEE			—	—	—	—	—	—	—

a) Nur Rekuperationsschwefel.

b) Einschl. Chlor aus Hypochloriten und Chloraten, einschl. flüssiges Chlor.

a) De récupération seulement.

b) Y compris le chlore des hypochlorites et chlorates, et le chlore liquéfié.

ERZEUGNIS · PRODUIT PRODOTTO · PRODUKT	LAND PAYS/PAESE	m ² , m ³ , t, hl...	P L C	1963	1964	1964			1965	
						II	III	IV	I	II
Ätznatron und Natronlauge, ber. auf NaOH	DEUTSCHLAND (B.R.)	1000 t	P	1 046,5	1 122,1	275,5	280,1	292,9	293,1	290,2
Soude caustique, à 100 % NaOH	FRANCE	1000 t	P	641,1	736,0	184,7	181,4	186,3	161,7	175,3
Soda caustica, al 100% NaOH	ITALIA	1000 t	P	576,3	652,8	164,0	169,7	174,2	178,3	176,4
Caustieke soda.	NEDERLAND	1000 t	P	[144]	[179]
Soude caustique, à 100 % NaOH	BELGIQUE/BELGIË LUXEMBOURG	1000 t	P	[49] —	[55] —	. —	. —	. —	. —	. —
	EWG · CEE	1000 t	P	[2 457]	[2 745]
Soda, ber. auf Na ₂ CO ₃	DEUTSCHLAND (B.R.)	1000 t	P	1 054,5	1 133,6	276,2	285,8	300,7	294,9	283,6
Carbonate de soude, à 100% Na ₂ CO ₃	FRANCE	1000 t	P	926,8	1 017,6	247,2	239,2	271,8	276,0	255,3
Soda carbonata, al 100 % Na ₂ CO ₃	ITALIA	1000 t	P	611	620	165	147	152	150	148
Soda, 100 % Na ₂ CO ₃	NEDERLAND	1000 t	P	134	149	.	.	.	38,6	36,9
Carbonate de soude, à 100 % Na ₂ CO ₃	BELGIQUE/BELGIË LUXEMBOURG	1000 t	P	[214] —	[229] —	. —	. —	. —	. —	. —
	EWG · CEE	1000 t	P	[2 940]	[3 149]
Syntheseammoniak (Primärstickstoff)	DEUTSCHLAND (B.R.)	1000 t N	P	1 409,0	1 537,3	389,7	382,1	385,5	404,5	408,7
Ammoniac de synthèse	FRANCE	1000 t N	P	936,3	1 168,6	296,9	282,7	307,4	320,0	312,6
Ammoniaca sintetica anidra	ITALIA	1000 t N	P	847,5	961,6	212,9	224,6	226,5	228,4	217,9
Synthetische ammoniak	NEDERLAND	1000 t N	P	495	515
Ammoniac de synthèse	BELGIQUE/BELGIË LUXEMBOURG	1000 t N	P	314,7 —	357,2 —	95,6 —	95,1 —	100,7 —	102,0 —	94,0 —
	EWG · CEE	1000 t N	P	4 003	4 540
Calciumcarbid (Primärproduktion)	DEUTSCHLAND (B.R.)	1000 t	P	1 067,2	1 051,1	268,5	285,9	263,6	237,5	267,8
Carbure de calcium	FRANCE	1000 t	P	515,0	586,3	163,1	158,2	143,1	122,6	175,3
Carburo di calcio	ITALIA	1000 t	P	324,0	338,6	[96]	[109]	[84]	[60]	[96]
Calciumcarbid	NEDERLAND	1000 t	P	49	50,7
Carbure de calcium	BELGIQUE/BELGIË LUXEMBOURG	1000 t	P	[124] —	[131] —	. —	. —	. —	. —	. —
	EWG · CEE	1000 t	P	[2 079]	[2 158]
Tonerdehydrat, ber. auf Al ₂ O ₃	DEUTSCHLAND (B.R.)	1000 t	P	546,8	612,2	149,5	160,7	160,3	156,4	163,0
Alumine hydratée, en Al ₂ O ₃	FRANCE	1000 t	P	727,0	805,7
Alumine idrata, espressa in Al ₂ O ₃	ITALIA	1000 t	P	238,7	262,6	64,9	132,8	.	.	.
	NEDERLAND			—	—	—	—	—	—	—
	BELGIQUE/BELGIË LUXEMBOURG			— —	— —	— —	— —	— —	— —	— —
	EWG · CEE	1000 t	P	1 513	1 680
Wasserstoffperoxyd, ber. auf 30 % H ₂ O ₂	DEUTSCHLAND (B.R.)	1000 t	P	45,5	47,6	9,0	12,3	15,3	15,2	15,5
Eau oxygénée, à 30 %	FRANCE	1000 t	P	62,6	83,7	22,3	17,5	23,0	23,8	25,9
Acqua ossigenata, a 30% H ₂ O ₂	ITALIA	1000 t	P	19,8	20,2
	NEDERLAND			—	—	—	—	—	—	—
Eau oxygénée	BELGIQUE/BELGIË LUXEMBOURG	1000 t	P	[4,5] —	. —	. —	. —	. —	. —	. —
	EWG · CEE									

ERZEUGNIS · PRODUIT PRODOTTO · PRODUKT	LAND PAYS/PAESE	m ² , m ³ , t, hl...	P L C	1963	1964	1964			1965	
						II	III	IV	I	II
Methanol, roh, ber. auf 100 %	DEUTSCHLAND (B.R.)	1000 t	P	425,4	457,1	112,9	116,1	120,1	.	.
Méthanol de synthèse	FRANCE	1000 t	P	102,7	111,6	27,1	25,9	29,4	29,8	29,5
Alcool metilico ^{a)}	ITALIA	1000 t	P	87,8	88,5	27,6	21,9	12,6	34,3	.
	NEDERLAND			—	—	—	—	—	—	—
	BELGIQUE/BELGIË			—	—	—	—	—	—	—
	LUXEMBOURG			—	—	—	—	—	—	—
	EWG · CEE	1000 t	P	616	657	167,6	163,9	162,1	.	.
Formaldehyd, ber. auf 100 %	DEUTSCHLAND (B.R.)	1000 t	P	184,7	218,1	51,6	55,7	58,2	58,6	60,9
Formol	FRANCE	1000 t	P	34,9	40,3	10,2	7,9	11,6	10,9	10,0
Formaldeide, al 100 %	ITALIA	1000 t	P	48,0	53,5
	NEDERLAND									
Formol à 100 %	BELGIQUE/BELGIË	1000 t	P	[8,8]
	LUXEMBOURG									
	EWG · CEE									
Essigsäure (Primärproduktion), ber. auf 100 %	DEUTSCHLAND (B.R.)	1000 t	P	129,3	139,7	36,3	33,2	36,1	36,0	37,6
Acide acétique	FRANCE	1000 t	P	39,3
Acido acetico	ITALIA	1000 t	P	57,0	55
	NEDERLAND									
	BELGIQUE/BELGIË									
	LUXEMBOURG			—	—	—	—	—	—	—
	EWG · CEE									
Trichloréthylène	DEUTSCHLAND (B.R.)	1000 t	P	82,2	94,8	24,9	25,4	23,8	19,7	22,1
Tricloroetilene (trielina)	FRANCE	1000 t	P	52,8	56	13,6	28,9	.	.	.
	ITALIA	1000 t	P							
	NEDERLAND									
	BELGIQUE/BELGIË									
	LUXEMBOURG			—	—	—	—	—	—	—
	EWG · CEE									
Phthalsäureanhydrid	DEUTSCHLAND (B.R.)	1000 t	P	77,3	89,1	22,6	21,8	24,3	26,9	25,8
Anhydride phtalique	FRANCE	1000 t	P	35,8	51,5	13,7	12,2	14,1	13,8	13,5
Anidride ftalica	ITALIA	1000 t	P	55,3	[68]
Ftaalzuuranhydride	NEDERLAND	1000 t	P	[12,5]
Anhydride phtalique	BELGIQUE/BELGIË	1000 t	P	[10]
	LUXEMBOURG			—	—	—	—	—	—	—
	EWG · CEE	1000 t	P	[191]
Steinkohlenrohteer aus Kokereien . .	DEUTSCHLAND (B.R.)	1000 t	P	1 703	1 741	429	432	441	435	429
Goudron brut	FRANCE	1000 t	P	656	661	164	153	168	166	160
Catrame grezzo	ITALIA	1000 t	P	221	203	50	48	52	56	61
Ruwe koolteer	NEDERLAND	1000 t	P	140
Goudron brut	BELGIQUE/BELGIË	1000 t	P	274	283	71	70	73	73	72
	LUXEMBOURG			—	—	—	—	—	—	—
	EWG · CEE	1000 t	P	2 994

a) Einschl. Propyl- und Isopropylalkohole

a) Y compris alcool propylique et isopropylique

ERZEUGNIS · PRODUIT PRODOTTO · PRODUKT	LAND PAYS/PAESE	m ² , m ³ , t, hl...	P L C	1963	1964	1964			1965	
						II	III	IV	I	II
Phenol (synth. und aus Destillation). Phénol synth. et extrait du goudron. Fenolo da catrame e sintetico	DEUTSCHLAND (B.R.) FRANCE ITALIA NEDERLAND BELGIQUE/BELGIË LUXEMBOURG	1000 t 1000 t 1000 t	P P P	127,2 86,7 71,6	150,3 92,4 96,1	36,5 21,9 .	38,0 21,4 .	38,5 25,6 .	37,0 . .	40,3 . .
	EWG · CEE									
Naphtalin (Warmpreßgut) Naphtaline brute. Naftalina greggia	DEUTSCHLAND (B.R.) FRANCE ITALIA NEDERLAND BELGIQUE/BELGIË LUXEMBOURG	1000 t 1000 t 1000 t	P P P	142,4 43,8 10,3	149,2 54,0 10,7	36,0 15,2 2,6	38,1 12,1 2,3	39,5 11,5 3,0	38,4 . 3,0	37,8 . 3,0
Naphtaline brute.	BELGIQUE/BELGIË LUXEMBOURG	1000 t	P	21,5 —	19,2 —	. —	. —	. —	. —	. —
	EWG · CEE									
Rohbenzol Benzol brut de débenzologie Benzolo greggio Ruwe benzol Benzol brut	DEUTSCHLAND (B.R.) FRANCE ITALIA NEDERLAND BELGIQUE/BELGIË LUXEMBOURG	1000 t 1000 t 1000 t 1000 t 1000 t	P P P P P	551 160 47 45 (77)	580 171 45 . . 76,1	140 . . 11,2 . . (18,5)	139 . . 10,4 . . (18,0)	150 . . 12,1 . . 20,2	150 . . 14,0 . . .	141 . . 14,7 . . .
	EWG · CEE	1000 t	P	(880)
Motorenbenzol u. gereinigtes Benzol . Benzols Benzolo commerciale	DEUTSCHLAND (B.R.) FRANCE ITALIA NEDERLAND BELGIQUE/BELGIË LUXEMBOURG	1000 t 1000 t 1000 t	P P P	146,1 6,1 7,6	159,7 6,7 5,7	34,0 1,6 1,7	44,9 1,4 1,3	44,4 2,0 0,8	51,8 1,3 0,9	37,0 1,3 0,7
Benzols moteur et Industriel	BELGIQUE/BELGIË LUXEMBOURG	1000 t	P	1,4 —	0,4 —	0,1 —	0,2 —	0,1 —	. —	. —
	EWG · CEE									
Reinbenzol ^{a)} Benzène Benzolo puro Gezuiverde benzol Benzène ^{a)}	DEUTSCHLAND (B.R.) FRANCE ITALIA NEDERLAND BELGIQUE/BELGIË LUXEMBOURG	1000 t 1000 t 1000 t 1000 t 1000 t	P P P P P	251,1 158,9 23,4 b) [48] 41,3	241,4 183,7 85,0 . . 50,8	60,7 42,6 13,5	53,8 46,4 11,5	58,1 45,0 13,4	54,9 53,6	69,3 49,6
	EWG · CEE	1000 t	P	[523]
Gereinigtes und Reintoluol ^{a)} Toluol - toluène Toluolo commerciale e puro Toluol ^{c)} Toluol - toluène ^{a)}	DEUTSCHLAND (B.R.) FRANCE ITALIA NEDERLAND BELGIQUE/BELGIË LUXEMBOURG	1000 t 1000 t 1000 t 1000 t 1000 t	P P P P P	13,0 51,9 23,0 b) [14] 8,9	2,2 51,6 50,0 . . 10,9	0,5 14,2 2,8	0,5 11,1 2,6	0,5 12,3 2,8	. 14,7 12,5
	EWG · CEE	1000 t	P	[111]

a) Nur Erzeugnisse der Kohlechemie.
b) 1962.
c) Nur reine Erzeugnisse.

a) Seulement d'origine carbochimique.
b) 1962.
c) Seulement produit pur.

ERZEUGNIS · PRODUIT PRODOTTO · PRODUKT	LAND PAYS/PAESE	m ² , m ³ , t, hl...	P L C	1963	1964	1964			1965	
						II	III	IV	I	II
Gereinigt und Reinxylol ^{a)}	DEUTSCHLAND (B.R.)	1000 t	P	8,3	0,8	0,2	0,2	0,2	.	.
Xylol - xylène	FRANCE	1000 t	P	79,6	89,6	24,7	17,4	26,5	25,1	25,0
Xilolo commerciale e puro	ITALIA	1000 t	P	7,5	26,0
Xylol ^{b)}	NEDERLAND	1000 t	P	^{c)} [4]
Xylol - xylène ^{a)}	BELGIQUE/BELGIË LUXEMBOURG	1000 t	P	3,0	3,0	0,9	0,6	0,8	.	.
	EWG · CEE	1000 t	P	[102]
Stickstoffhaltige Düngemittel	DEUTSCHLAND (B.R.)	1000 t N	P	1 221,0	1 264,8	316,3	317,5	315,6	328,9	327,1
Engrais azotés, total	FRANCE	1000 t N	P	809,2	1 034,3	258,1	248,2	279,3	291,4	280,4
Fertilizzanti azotati, totale	ITALIA	1000 t N	P	752,8	797,2	192,6	207,6	209,5	.	.
Stikstofmeststoffen	NEDERLAND	1000 t N	P	421	451	117	113	109	.	.
Engrais azotés, total	BELGIQUE/BELGIË LUXEMBOURG	1000 t N	P	268,3	271,1	72,9	71,9	73,5	76,2	70,7
	EWG · CEE	1000 t N	P	3 472	3 818	957	958	987	.	.
<i>darunter-dont:</i>										
Sulfate d'ammoniaque	DEUTSCHLAND (B.R.)									
Solfato ammonico	FRANCE	1000 t N	P	81,5	91,9	24,5	23,1	23,4	20,4	21,1
Zwavelzure ammoniak	ITALIA	1000 t N	P	263,8	264,1	65,8	71,8	67,3	.	.
Sulfate d'ammoniaque	NEDERLAND	1000 t N	P	★ 71,0	★ 70,0
	BELGIQUE/BELGIË LUXEMBOURG	1000 t N	P	60,9	63,1
	EWG · CEE									
Ammonsalpetersorten	DEUTSCHLAND (B.R.)	1000 t N	P	★ 568,0	★ 602,6
Nitrate d'ammoniaque	FRANCE	1000 t N	P	467,2	612,9	157,8	157,9	156,5	162,5	159,5
Nitrato ammonico	ITALIA	1000 t N	P	170,2	150,6	35,1	40,6	40,0	.	.
Ammonsalpeter	NEDERLAND	1000 t N	P	★ 229,0	★ 274,0
Nitrate d'ammoniaque	BELGIQUE/BELGIË LUXEMBOURG	1000 t N	P	88,0	63,0
	EWG · CEE	1000 t N	P	[1 522]	[1 703]
Kalkstickstoff	DEUTSCHLAND (B.R.)	1000 t N	P	90,1	97,2	18,9	27,5	25,8	25,4	22,4
Cyanamide de chaux	FRANCE	1000 t N	P	2,3	2,5	0,5	0,8	0,6	0,7	0,6
Calcioclanamide	ITALIA	1000 t N	P	17,6	12,8	2,5	3,3	3,7	.	.
	NEDERLAND			—	—	—	—	—	—	—
Cyanamide de chaux	BELGIQUE/BELGIË LUXEMBOURG	1000 t N	P	6,8	6,2	1,9	1,4	2,2	.	.
	EWG · CEE	1000 t N	P	117	119	24	33	32	.	.
Urée	DEUTSCHLAND (B.R.)									
Urea	FRANCE	1000 t N	P	74,9	89,0	23,2	21,0	24,7	19,9	24,9
Ureum	ITALIA	1000 t N	P	100,3	121,1	29,7	31,2	33,6	.	.
Urée	NEDERLAND	1000 t N	P	★ 71,0	★ 74,0
	BELGIQUE/BELGIË LUXEMBOURG	1000 t N	P	28,2	32,8
	EWG · CEE									

a) Nur Erzeugnisse der Kohlechemie.
b) Nur reine Erzeugnisse.
c) 1962.

a) Seulement d'origine carbochimique.
b) Seulement produit pur.
c) 1962.

ERZEUGNIS · PRODUIT PRODOTTO · PRODUKT	LAND PAYS/PAESE	m ² , m ³ , t, hl...	P L C	1963	1964	1964			1965	
						II	III	IV	I	II
Komplexstickstoffdüngemittel	DEUTSCHLAND (B.R.)	1000 t N	P	270,5	285,8	71,2	70,9	71,8	74,3	75,5
Engrais azotés complexes	FRANCE	1000 t N	P	146,7	197,9	42,8	36,9	64,7	77,6	66,4
Fertilizzanti azotati complessi	ITALIA	1000 t N	P	148,8	192,6	48,0	48,2	48,6	.	.
Stikstofhoudende mengmeststoffen	NEDERLAND	1000 t N	P	★61,6	★ 31,3
Engrais azotés complexes	BELGIQUE/BELGIË LUXEMBOURG	1000 t N	P	★50,8	★ 64,2
	EWG · CEE	1000 t N	P	[678]	[772]
Phosphathaltige Düngemittel	DEUTSCHLAND (B.R.)	P ₂ O ₅ 1000 t	P	843,5	909,8	243,6	242,5	232,2	228,5	246,7
Engrais phosphatés ^{a)}	FRANCE	1000 t	P	771,7	859,4	232,2	216,1	232,0	212,7	252,6
Fertilizzanti fosfatici	ITALIA	1000 t	P	436,6	437,7	102,5	111,6	113,9	.	.
Fosfaatmeststoffen	NEDERLAND	1000 t	P	174	201	42	57	51	.	.
Engrais phosphatés	BELGIQUE/BELGIË	1000 t	P	★ 338,4	★[368]
Engrais phosphatés	LUXEMBOURG	1000 t	P	★ 126,6	★ 125,5
	EWG · CEE	1000 t	P	[2 691]	[2 901]
<i>darunter-dont:</i>										
Superphosphat	DEUTSCHLAND (B.R.)	P ₂ O ₅ 1000 t	P	53,4	68,5	18,4	13,8	17,3	24,2	19,0
Superphosphates ^{d)}	FRANCE	1000 t	P	375,0	440,3	121,5	108,7	115,7	121,5	140,7
Superfosfati minerali e d'ossa	ITALIA	1000 t	P	198,5	174,8	42,9	40,5	45,5	.	.
Superfosfaat	NEDERLAND	1000 t	P	★ 109,5	★ 153,5
Superphosphates	BELGIQUE/BELGIË LUXEMBOURG	1000 t	P	★ 78,0	[91]
	EWG · CEE	1000 t	P	[814]	[928]
Thomasphosphatmehl	DEUTSCHLAND (B.R.)	P ₂ O ₅ 1000 t	P	431,1	436,4	123,4	126,9	108,4	92,9	116,7
Scories de déphosphoration moulues	FRANCE	1000 t	P	396,7	419,1	110,7	107,4	116,3	91,2	111,9
Scorie di defosforazione	ITALIA	1000 t	P	20,1	15,8	4,9	4,8	4,0	.	.
	NEDERLAND			—	—	—	—	—	—	—
Scories de déphosphoration	BELGIQUE/BELGIË	1000 t	P	★ 192,5	★ 184,5
Scories de déphosphoration	LUXEMBOURG	1000 t	P	★ 126,6	★ 125,5
	EWG · CEE	1000 t	P	[1 167]	[1 181]
Absatzfähige Kalisalze	DEUTSCHLAND (B.R.)	K ₂ O 1000 t	P	1 948	2 201	532	557	576	589	572
Engrais potassiques	FRANCE	1000 t	P	1 671	1 748	467	380	431	470	458
Fertilizzanti potassici ^{b)}	ITALIA	1000 t	P	187,5	222,6	52,5	62,8	58,2	.	.
Kalimeststoffen	NEDERLAND	1000 t	P	★ 2,5	★ 2,5
Engrais potassiques ^{c)}	BELGIQUE/BELGIË LUXEMBOURG			—	—	—	—	—	—	—
	EWG · CEE									
Lithopone	DEUTSCHLAND (B.R.)	1000 t	P	96,2	111,3	26,3	29,3	30,4	31,1	32,2
Lithopone	FRANCE	1000 t	P	36,1	35,5	10,0	7,8	9,0	9,4	9,8
Litopone	ITALIA	1000 t	P	18,1	16,3
	NEDERLAND BELGIQUE/BELGIË LUXEMBOURG			—	—	—	—	—	—	—
	EWG · CEE									

a) Ohne die nur gemahlene Phosphate.

b) Einschl. Erzeugung von Komplexdüngemittel auf Basis von importierten Kali.

c) Es gibt nur eine Produktion von Kalihaltigen Komplexdüngern auf Basis von importierten Kali.

d) Einschl. phosphathaltige Komplexdüngemittel.

a) Non compris les phosphates simplement moulus.

b) Y compris la production d'engrais complexes à partir de potasse importée.

c) Il existe uniquement une production d'engrais complexes à partir de potasse importée.

d) Y compris engrais phosphatés complexes.

311/313

ERZEUGNIS · PRODUIT PRODOTTO · PRODUKT	LAND PAYS/PAESE	m ² , m ³ , t, hl...	P L C	1963	1964	1964			1965	
						II	III	IV	I	II
Teerfarbstoffe	DEUTSCHLAND (B.R.)	1000 t	P	66,8	76,2	18,9	19,0	20,1	19,9	17,6
Colorants organiques	FRANCE	1000 t	P	16,7	17,5	4,9	3,3	4,7	4,6	4,5
Coloranti organici sintetici	ITALIA	1000 t	P	20,3	19,8	5,4	4,6	4,6	4,3	4,0
Organische kleurstoffen	NEDERLAND	1000 t	P	5,1
Colorants organiques	BELGIQUE/BELGIË	1000 t	P	1,4
	LUXEMBOURG			—	—	—	—	—	—	—
	EWG · CEE	1000 t	P	110,3
Lacke, Anstrichmittel, Verdünnungen, Firnisse	DEUTSCHLAND (B.R.)	1000 t	P	612,4	736,3	198,2	202,0	179,5	188,3	221,2
Peintures et vernis	FRANCE	1000 t	L	488,2	508,7	144,2	123,8	120,4	128,3	149,9
Pittura e vernici	ITALIA	1000 t	P	(230)	(239)
Verf en vernis	NEDERLAND	1000 t	P	120,6	(132)
Peintures et vernis	BELGIQUE/BELGIË	1000 t	P	83,1	89,5
	LUXEMBOURG									
<i>darunter-dont:</i>	EWG · CEE	1000 t	P	(1 534)	(1 706)
Wasserfarben, sonstige Farben und Lacke auf Emulsionsbasis, usw.	DEUTSCHLAND (B.R.)	1000 t	P	111,1	163,3	47,5	46,0	37,9	43,4	61,2
Peintures à l'eau et émulsionnées	FRANCE	1000 t	P	124,0	130,1	38,5	33,2	28,8	30,9	39,8
	ITALIA									
Waterverven	NEDERLAND	1000 t	P	18,4	(20)
Peintures à l'eau	BELGIQUE/BELGIË	1000 t	P	21,5	24,7
	LUXEMBOURG									
	EWG · CEE									
Nitro- und sonstige Zelluloselacke ^{a)}	DEUTSCHLAND (B.R.)	1000 t	P	112,3	120,2	29,9	31,8	30,6	30,4	30,6
Peintures et vernis cellulosiques	FRANCE	1000 t	P	35,6	35,2	9,2	7,8	9,2	8,5	9,9
	ITALIA									
Cellulose-verf en -lak	NEDERLAND	1000 t	P	13,7	(17)
Peintures et vernis cellulosiques	BELGIQUE/BELGIË	1000 t	P	6,9	6,1
	LUXEMBOURG									
	EWG · CEE									
Streichfertige Ölfarben und ölhaltige Kunstharzfarben und -lacke ^{b)}	DEUTSCHLAND (B.R.)	1000 t	P	227,0	272,6	72,9	74,0	66,7	69,7	77,5
Peintures à l'huile et laques grasses	FRANCE	1000 t	P	142,1	143,1	40,8	36,3	32,9	33,6	37,7
	ITALIA									
	NEDERLAND									
	BELGIQUE/BELGIË									
	LUXEMBOURG									
	EWG · CEE									
Lackspachtel, sonst. Spachtel	DEUTSCHLAND (B.R.)	1000 t	P	37,3	45,3	10,5	12,4	12,9	10,6	12,8
Mastics spéciaux et pour vitriers	FRANCE	1000 t	L	30,5	40,9	9,9	8,9	12,6	10,7	10,2
Mastici	ITALIA	1000 t	P	(18)	(18)
Stopverf	NEDERLAND	1000 t	P	13,0	(13)
Mastics	BELGIQUE/BELGIË	1000 t	P	8,5	8,7
	LUXEMBOURG									
	EWG · CEE	1000 t		(107)	(112)

a) Einschl. Verdünnungen.
b) Ohne anorganische Pigmente.

a) Y compris les solvants.
b) Sans pigments inorganiques.

ERZEUGNIS · PRODUIT PRODOTTO · PRODUKT	LAND PAYS/PAESE	m ² , m ³ , t, hl...	P L C	1963	1964	1964			1965	
						II	III	IV	I	II
Druckfarben und Abziehfarben a)	DEUTSCHLAND (B.R.)	1000 t	P	46,8	53,7	12,7	13,8	14,4	14,2	14,1
Encres d'imprimerie	FRANCE	1000 t	L	30,1	31,0	8,2	7,1	8,2	8,2	8,6
Inchlostri da stampa	ITALIA	1000 t	P	(19)	(19)
Drukinkten	NEDERLAND	1000 t	P	9,0	9,7	2,5	2,1	2,7	2,5	2,7
Encres d'imprimerie	BELGIQUE/BELGIË LUXEMBOURG	1000 t	P	6,0	6,1
	EWG · CEE	1000 t		(111)	(120)
Tierische Leime u. Gelatine b)	DEUTSCHLAND (B.R.)	1000 t	P	36,4	38,6	9,2	8,8	9,4	9,8	9,0
Colles animales et gélatines	FRANCE	1000 t	P	13,2	12,7	3,3	2,4	3,5	3,4	3,6
Colle animali e gelatine	ITALIA	1000 t	P	8,1	5,6
	NEDERLAND BELGIQUE/BELGIË LUXEMBOURG			—	—	—	—	—	—	—
	EWG · CEE									
Gerbstoffe, Gerb- u. Farbholzextrakte c)	DEUTSCHLAND (B.R.)	1000 t	P	59,6	66,7	16,6	17,7	16,9	15,9	11,5
Extraits tannants et tannins synthétiques	FRANCE	1000 t	P	18,9	20,0	5,4	3,8	5,5	8,4	5,6
Estratti per tinta e concia e tannini sintetici	ITALIA	1000 t	P	24,3	25,6	d) 7,5	d) 5,6	d) 7,0	d) 7,9	d) 7,7
Extraits tannants	NEDERLAND BELGIQUE/BELGIË LUXEMBOURG	1000 t	P	—	—	—	—	—	—	—
	EWG · CEE	1000 t	P	103	113
Seifen in jeder Form	DEUTSCHLAND (B.R.)	1000 t	P	e) 115,1	e) 120,3	26,1	25,3	28,1	28,9	27,3
Savons, total	FRANCE	1000 t	P	165,4	165,8	41,5	37,2	42,0	39,0	40,1
Saponi, totale	ITALIA	1000 t	P	222,2	205,5
Zeep, totaal	NEDERLAND	1000 t	P	52,6	55,2
Savons, total	BELGIQUE/BELGIË LUXEMBOURG	1000 t	P	45,8	47,3
	EWG · CEE	1000 t	P	601	594
<i>darunter-dont:</i>										
Feinseifen (auch Medizinal-)	DEUTSCHLAND (B.R.)	1000 t	P	49,5	53,9	13,1	12,8	15,2	14,9	13,8
Savon de toilette (80 %)	FRANCE	1000 t	P	27,6	31,1	7,7	7,2	8,3	8,2	7,3
Saponi da toilette	ITALIA	1000 t	P	(27)	25,8
Toilet- en medicinale zeep	NEDERLAND	1000 t	P	9,8	9,8	2,3	2,1	3,0	2,0	2,0
Savons de toilette et médicamenteux	BELGIQUE/BELGIË LUXEMBOURG	1000 t	P	8,0	—
	EWG · CEE	1000 t	P	(122)
Kernseife (nicht für Industrie)	DEUTSCHLAND (B.R.)	1000 t	P	16,6	16,4	3,6	3,9	4,4	4,1	3,8
Savon de ménage (63 %)	FRANCE	1000 t	P	105,3	103,3	26,1	23,8	25,7	23,3	24,5
Sapone duro da bucato	ITALIA	1000 t	P	(175)	159,7
Huishoudzeep	NEDERLAND	1000 t	P	4,4	4,4
Savon de ménage.	BELGIQUE/BELGIË LUXEMBOURG	1000 t	P	4,3	4,5
	EWG · CEE	1000 t	P	(306)	288

a) Ab 1963 ohne Abziehfarben.

b) Ohne Kaseinkaltleim.

c) Einschl. Chromgerbstoffe.

d) Nur Gerbextrakte.

e) Einschließlich der in den Waschmitteln enthaltenen Seife.

a) A partir de 1963, sans les encres pour duplicateurs.

b) Non compris les colles à froid à base de caséine.

c) Y compris les produits tannants au chrome.

d) Extraits tannants seulement.

e) Y compris le savon contenu dans les produits de lessive.

ERZEUGNIS · PRODUIT PRODOTTO · PRODUKT	LAND PAYS/PAESE	m ² , m ³ , t, hl...	P L C	1963	1964	1964			1965	
						II	III	IV	I	II
Sprengstoffe	DEUTSCHLAND (B.R.)	1000 t	P	63,2	68,8	17,5	17,4	17,5	16,1	16,9
Explosifs	FRANCE	1000 t	P	41,0	48,1	13,1	10,4	12,2	12,0	13,0
Prodotti esplosivi	ITALIA	1000 t	P	17,1	20,3
	NEDERLAND									
	BELGIQUE/BELGIË									
	LUXEMBOURG									
	EWG · CEE									
Fotografische Papiere, Karten und Gewebe a)	DEUTSCHLAND (B.R.)	Mio m ²	P	83,0	93,8	23,2	23,9	23,1	24,1	23,4
Papiers photographiques	FRANCE	Mio m ²	P	35,7	33,6	9,1	6,3	9,2	9,1	8,4
	ITALIA									
	NEDERLAND									
Papiers photographiques	BELGIQUE/BELGIË	1000 t	P	[6,7]
	LUXEMBOURG			—	—	—	—	—	—	—
	EWG · CEE									
Planfilme und Film packs	DEUTSCHLAND (B.R.)	1000 m ²	P	b) 777
Films professionnels et industriels . .	FRANCE	1000 m ²	P	2 142	2 296	595	563	567	623	753
	ITALIA									
	NEDERLAND									
	BELGIQUE/BELGIË									
	LUXEMBOURG									
	EWG · CEE									
Roll- und Kleinbildfilme.	DEUTSCHLAND (B.R.)	1000 m ²	P	3 804	4 331	1 102	1 151	1 057	931	1 016
Pellicules non perforées et perforées, 35 mm	FRANCE	1000 m ²	P	1 850	1 147	295	148	295	497	428
	ITALIA									
	NEDERLAND									
Rollfilms et films Leica	BELGIQUE/BELGIË	t	P	[940]
	LUXEMBOURG									
	EWG · CEE									
Kunststoffe (ohne synthetischen Kaut- schuk, einschl. Cumaronharze) . .	DEUTSCHLAND (B.R.)	1000 t	P	1 435,1	1 755	427,5	441,7	472,2	472,0	491,2
Matières plastiques, total	FRANCE	1000 t	P	502,4	607,2
Materie plastica, totale	ITALIA	1000 t	P	637,3	803,1	[194]	[191]	[204]	[197]	[202]
Kunststoffen, totaal	NEDERLAND	1000 t	P	134,5	194,7	46,1	50,3	53,8	57,4	61,2
Matières plastiques, total	BELGIQUE/BELGIË	1000 t	L	87,2
	LUXEMBOURG			—	—	—	—	—	—	—
	EWG · CEE	1000 t		2 796,5
darunter-dont:										
Kunststoffe aus Zellulosederivaten . .	DEUTSCHLAND (B.R.)	1000 t	P	119,9	122,4	29,7	30,4	31,2	31,3	30,8
Produits dérivés de la cellulose . . .	FRANCE	1000 t	P	50,2	41,5
Prodotti derivati della cellulosa . . .	ITALIA	1000 t	P	35,6	36,7
Cellulosederivaten c)	NEDERLAND	1000 t	P	9,4	9,9	2,4	2,5	2,7	2,3	2,8
Produits dérivés de la cellulose . . .	BELGIQUE/BELGIË	1000 t	P	14,4
	LUXEMBOURG			—	—	—	—	—	—	—
	EWG · CEE	1000 t	P	229,5

a) Ohne Öl- und Lichtpauspapier.
b) 1962.
c) Einschl. Kunststoffe auf Kaseinbasis.

a) Sans papier sensible pour photocopie.
b) 1962.
c) Y compris les dérivés de la caséine durcie.

ERZEUGNIS · PRODUIT PRODOTTO · PRODUKT	LAND PAYS/PAESE	m ² , m ³ , t, hl...	P L C	1963	1964	1964			1965	
						II	III	IV	I	II
Kondensationsprodukte	DEUTSCHLAND (B.R.)	1000 t	P	524,4	650,3	157,0	161,8	175,3	169,5	171,9
Produits de condensation	FRANCE	1000 t	P	130,0	140,2
Prodotti di condensazione	ITALIA	1000 t	P	(166,6)	(182,8)
Condensatie- en polycondensatiepro- dukten	NEDERLAND	1000 t	P	68,4	102,6	22,9	27,3	30,3	31,7	33,5
Produits de condensation	BELGIQUE/BELGIË LUXEMBOURG	1000 t	L	27,5 —	. —	. —	. —	. —	. —	. —
<i>darunter-dont:</i>	EWG · CEE	1000 t		(916,9)
Härtbare Kunstharze auf Phenolbasis .	DEUTSCHLAND (B.R.)	1000 t	P	37,3	50,9	12,3	13,3	13,5	16,2	16,1
Résines phénoplastes	FRANCE	1000 t	P	14,5
Resine fenoliche e cresiliche	ITALIA	1000 t	P	18,8	20,8
Fenoplasten a)	NEDERLAND BELGIQUE/BELGIË LUXEMBOURG	1000 t	P	6,5 — —	8,8 — —	2,1 — —	2,0 — —	2,7 — —	2,4 — —	2,4 — —
	EWG · CEE									
Modifizierte und nichtmodifizierte Al- kydharze u.s.w.	DEUTSCHLAND (B.R.)	1000 t	P	73,9	78,5	19,2	20,7	19,5	23,3	24,3
Résines oléophatiques (alkydes)	FRANCE	1000 t	P	28,9
Resine glicerofaliche e maleiche	ITALIA	1000 t	P	18,9	17,1
Alkyden	NEDERLAND BELGIQUE/BELGIË LUXEMBOURG	1000 t	P	26,6 — —	36,4 — —	8,8 — —	9,4 — —	10,0 — —	9,8 — —	10,5 — —
	EWG · CEE									
Phenolpreßmassen	DEUTSCHLAND (B.R.)	1000 t	P	35,5	39,1	9,0	9,1	10,9	10,6	10,5
Poudre à mouler phénoplaste	FRANCE	1000 t	P	13,8	15,4	4,1	3,1	3,9	4,1	3,5
Polveri da stampaggio fenoliche	ITALIA NEDERLAND BELGIQUE/BELGIË LUXEMBOURG	1000 t	P	18,2 — — —	18,5 — — —	. — — —	. — — —	. — — —	. — — —	. — — —
	EWG · CEE									
Harnstoffpreßmassen	DEUTSCHLAND (B.R.)	1000 t	P	8,3	10,0	2,5	2,5	2,7	3,0	2,8
Poudres à mouler urée-formol	FRANCE	1000 t	P	2,7	2,9	0,8	0,5	0,8	0,9	0,7
Polveri da stampaggio ureiche	ITALIA NEDERLAND BELGIQUE/BELGIË LUXEMBOURG	1000 t	P	16,5 — — —	15,5 — — —	. — — —	. — — —	. — — —	. — — —	. — — —
	EWG · CEE									
Polymerisationsprodukte (Primärpro- duktion)	DEUTSCHLAND (B.R.)	1000 t	P	789,7	981,5	240,6	249,9	265,4	270,9	288,3
Produits de polymérisation	FRANCE	1000 t	P	321,7	(425)
Prodotti di polimerizzazione	ITALIA	1000 t	P	434,2	582,8
Polymerisatieprodukten	NEDERLAND	1000 t	P	53,2	78,4	20,0	19,5	19,9	22,5	23,9
Produits de polymérisation	BELGIQUE/BELGIË LUXEMBOURG	1000 t	L	45,2 —	. —	. —	. —	. —	. —	. —
	EWG · CEE	1000 t		1 644,0

a) Einschl. Pressmassen.

a) Y compris poudres à mouler.

ERZEUGNIS · PRODUIT PRODOTTO · PRODUKT darunter-dont:	LAND PAYS/PAESE	m², m³, t, hl...	P L C	1963	1964	1964			1965	
						II	III	IV	I	II
Polyvinylchlorid	DEUTSCHLAND (B.R.)	1000 t	P	273,2	341,2	80,1	88,8	92,0	93,3	93,9
Chlorure de polyvinyle	FRANCE	1000 t	P	172,5	207,3	52,8	46,6	56,6	53,6	54,7
Resine cloroviniliche	ITALIA	1000 t	P	204,5	282,4
Polyvinylchloride	NEDERLAND	1000 t	P	[15]
Chlorure de polyvinyle	BELGIQUE/BELGIË	1000 t	P	[24]
	LUXEMBOURG			—	—	—	—	—	—	—
	EWG · CEE	1000 t	P	[689]
Polyolefine	DEUTSCHLAND (B.R.)	1000 t	P	181,9	241,6	61,3	59,4	66,9	71,3	72,8
Polyéthylène	FRANCE	1000 t	P	64,9	79,1	19,7	18,4	22,0	26,2	28,9
Resine poliolefiniche	ITALIA	1000 t	P	111,2	152,6
Polyolefine	NEDERLAND	1000 t	P	[28]
Polyéthylène	BELGIQUE/BELGIË	1000 t	P	[12]
	LUXEMBOURG			—	—	—	—	—	—	—
	EWG · CEE	1000 t	P	[398]
Polystyrol	DEUTSCHLAND (B.R.)	1000 t	P	[125]
Polystyrène	FRANCE	1000 t	P	53,6	63,6	17,8	13,6	14,1	17,9	18,8
Resine polistiroliche	ITALIA	1000 t	P	59,8	73,7
	NEDERLAND			—	—	—	—	—	—	—
	BELGIQUE/BELGIË			—	—	—	—	—	—	—
	LUXEMBOURG			—	—	—	—	—	—	—
	EWG · CEE	1000 t	P	[238]
Polyacryl- und Polymethacrylsäure- ester	DEUTSCHLAND (B.R.)	1000 t	P	44,3	52,1	12,5	13,5	14,2	15,0	14,8
Dérivés acryliques et méthacryliques	FRANCE	1000 t	P	(2,6)	3,1	0,7	0,7	0,9	0,9	0,9
Resine acriliche e metacriliche	ITALIA	1000 t	P	6,5	7,9
	NEDERLAND			—	—	—	—	—	—	—
	BELGIQUE/BELGIË			—	—	—	—	—	—	—
	LUXEMBOURG			—	—	—	—	—	—	—
	EWG · CEE									
Synthetischer Kautschuk	DEUTSCHLAND (B.R.)	1000 t	P	111,6	138,4	33,4	33,9	38,5	38,9	37,7
Caoutchouc synthétique	FRANCE	1000 t	P	98,5	129,6	34,0	27,1	34,2	39,9	40,7
Gomma sintetica	ITALIA	1000 t	P	(96)	(112)	(30,5)	(26,4)	(24,4)	(29,0)	(29,5)
Synthetische rubber	NEDERLAND	1000 t	P	(86)	(91)	(22,9)	(22,9)	(22,9)	(23,6)	(24,1)
Caoutchouc synthétique	BELGIQUE/BELGIË	1000 t	P	—	(15)	(3,6)	(4,6)	(5,1)	(5,3)	(5,3)
	LUXEMBOURG			—	—	—	—	—	—	—
	EWG · CEE	1000 t	P	(392)	(486)	(124)	(115)	(125)	(137)	(137)
Zündhölzer	DEUTSCHLAND (B.R.)	a)	P	2 027	1 941	473	438	531	552	503
Allumettes	FRANCE	Mrd p	P	70,1	80,1	22,5	14,6	22,5	20,8	21,1
Fiammiferi	ITALIA	Mrd p	P	104,8
	NEDERLAND			—	—	—	—	—	—	—
Allumettes	BELGIQUE/BELGIË	Mrd p	P	55,3	56,6	14,1	13,0	15,3	13,6	12,9
	LUXEMBOURG			—	—	—	—	—	—	—
	EWG · CEE									

a) In Mio Schachtein.

a) En Mio de boîtes.

ERZEUGNIS · PRODUIT PRODOTTO · PRODUKT	LAND PAYS/PAESE	m ² , m ³ , t, hl...	P L C	1963	1964	1964			1965	
						II	III	IV	I	II
Flüssiggas	DEUTSCHLAND (B.R.)	1000 t	P	1 102	1 380	341	335	374	397	332
Gaz liquéfiés	FRANCE	1000 t	P	1 326	1 465	312	345	394	434	367
Gas liquefatti	ITALIA	1000 t	P	960	1 087	256	280	283	307	.
Vloeibaar gas	NEDERLAND	1000 t	P	334	362
Gaz liquéfiés	BELGIQUE/BELGIË LUXEMBOURG	1000 t	P	228 —	252 —	54 —	55 —	69 —	84 —	60 —
	EWG · CEE	1000 t	P	3 950	4 546
Motorenbenzin	DEUTSCHLAND (B.R.)	1000 t	P	8 176	9 000	2 126	2 465	2 341	2 202	2 537
Essence moteur	FRANCE	1000 t	P	7 965	8 794	2 094	2 370	2 248	2 177	2 357
Benzina auto ^{b)}	ITALIA	1000 t	P	6 519	7 407	1 755	1 927	1 994	1 939	.
Motorenbenzine	NEDERLAND	1000 t	P	3 660	2 769	^{f)} 704	^{f)} 789	^{f)} 710	^{f)} 743	^{f)} 704
Essence moteur	BELGIQUE/BELGIË LUXEMBOURG	1000 t	P	1 482 —	1 617 —	353 —	414 —	479 —	460 —	466 —
	EWG · CEE	1000 t	P	27 802	29 587	7 032	7 965	7 772	7 521	.
Flugkraftstoffe ^{b)}	DEUTSCHLAND (B.R.)	1000 t	P	558	617	152	207	123	109	176
Carburant d'aviation ^{c)}	FRANCE	1000 t	P	1 600	1 727	420	465	455	357	531
Carburante avio ^{b)}	ITALIA	1000 t	P	706	793	183	197	234	201	.
Vliegtuig brandstof ^{c)}	NEDERLAND	1000 t	P	857	976	223	247	214	194	202
Carburant d'aviation ^{d)}	BELGIQUE/BELGIË LUXEMBOURG	1000 t	P	229 —	248 —	59 —	59 —	93 —	53 —	80 —
	EWG · CEE	1000 t	P	3 950	4 361	1 037	1 175	1 119	914	.
Petroleum (Kerosin)	DEUTSCHLAND (B.R.)	1000 t	P	81	61	12	12	16	16	12
Pétrole lampant (kérosène)	FRANCE	1000 t	P	309	146	27	41	39	16	31
Petrolio illuminante (kerosen)	ITALIA	1000 t	P	812	829	200	166	239	314	.
Petroleum (kerosine)	NEDERLAND	1000 t	P	970	955	204	165	285	285	254
Pétrole lampant (kérosène) ^{e)}	BELGIQUE/BELGIË LUXEMBOURG	1000 t	P	310 —	428 —	96 —	105 —	114 —	130 —	106 —
	EWG · CEE	1000 t	P	2 482	2 419	539	489	693	761	.
Dieselmotorenstoff	DEUTSCHLAND (B.R.)	1000 t	P	7 246	6 788	1 883	1 733	1 715	1 389	1 818
Dieselöl	FRANCE	1000 t	P	4 711	5 218	1 702	1 877	733	612	2 128
Gasolio	ITALIA	1000 t	P	8 968	10 331	2 778	2 743	2 470	2 680	.
Gaz Dieselöl	NEDERLAND BELGIQUE/BELGIË LUXEMBOURG	1000 t	P	2 376 — —	2 502 — —	568 — —	738 — —	692 — —	467 — —	853 — —
	EWG · CEE									

a) Netto-Produktion, d.h. ohne Eigenverbrauch der Raffinerien.

b) Ohne Flugbenzine.

c) Flugbenzine und Fluggasturbinen-Kraftstoffe aller Typen.

d) Flugbenzin und Fluggasturbinen-Kraftstoff (Typ Benzin).

e) Einschl. Fluggasturbinen-Kraftstoff (Typ Petroleum).

f) Einschl. Testbenzin.

a) Production nette, c'est-à-dire sans consommation propre des raffineries.

b) Pas de production d'essence d'aviation.

c) Essence d'aviation et carburateurs de tous types.

d) Essence d'aviation et carburateur type essence.

e) Y compris le carburateur type pétrole.

f) Y compris le white spirit.

ERZEUGNIS · PRODUIT PRODOTTO · PRODUKT	LAND PAYS/PAESE	m ² , m ³ , t, hl...	P L C	1963	1964	1964			1965	
						II	III	IV	I	II
Leicht u. Mittelflüssige Heizöle	DEUTSCHLAND (B.R.)	1000 t	P	8 154	12 417	2 833	3 175	3 454	3 948	3 814
Fueloil fluide	FRANCE	1000 t	P	11 470	13 363	2 039	2 045	4 989	5 466	2 442
Olio combustibile distillato.	ITALIA	1000 t	P	5 044	6 653	571	1 142	2 549	2 862	.
Stookolie ^{a)}	NEDERLAND	1000 t	P	5 164	6 025	1 581	1 494	1 310	1 615	1 596
Fueloil fluide	BELGIQUE/BELGIË LUXEMBOURG	1000 t	P	1 386 —	1 661 —	280 —	301 —	609 —	633 —	375 —
	EWG · CEE	1000 t	P	31 218	40 119	7 304	8 157	12 911	14 524	.
Rückstand-Heizöle ^{b)}	DEUTSCHLAND (B.R.)	1000 t	P	13 135	16 914	3 800	3 973	4 765	4 720	4 467
Fueloil résiduel ^{b)}	FRANCE	1000 t	P	11 108	13 289	2 833	3 136	3 916	4 067	3 410
Olio combustibile denso	ITALIA	1000 t	P	20 165	23 935	6 096	6 153	6 058	6 921	.
Stookolie (Zware) ^{b)}	NEDERLAND	1000 t	P	10 155	10 943	2 704	2 658	2 759	3 097	3 134
Fueloil résiduel ^{b)}	BELGIQUE/BELGIË LUXEMBOURG	1000 t	P	3 952 —	4 283 —	949 —	1 080 —	1 275 —	1 213 —	1 433 —
	EWG · CEE	1000 t	P	58 515	69 364	16 382	17 000	18 773	20 018	.
Schmieröle und -fette.	DEUTSCHLAND (B.R.)	1000 t	P	571	622	159	165	147	149	153
Lubrifiants	FRANCE	1000 t	P	797	868	217	221	222	192	195
Lubrificantl	ITALIA	1000 t	P	169	259	66	72	67	82	.
Smeerolie en-vetten	NEDERLAND	1000 t	P	245	251
Lubrifiants	BELGIQUE/BELGIË LUXEMBOURG	1000 t	P	31 —	37 —	10 —	10 —	11 —	10 —	12 —
	EWG · CEE	1000 t	P	1 813	2 037
Bitumen	DEUTSCHLAND (B.R.)	1000 t	P	2 304	2 821	838	986	755	246	937
Bitumes.	FRANCE	1000 t	P	1 777	2 172	622	771	474	280	651
Bitume di petrolio	ITALIA	1000 t	P	1 055	1 226	350	487	247	121	.
Bitumen	NEDERLAND	1000 t	P	584	681
Bitumes.	BELGIQUE/BELGIË LUXEMBOURG	1000 t	P	481 —	512 —	181 —	157 —	110 —	48 —	123 —
	EWG · CEE	1000 t	P	6 201	7 412

a) Einschließlich Dieselkraftstoff.

b) Umfaßt alle Sorten schwerer Heizöle (Rückstands-Heizöle).

a) Y compris le Dieseloil.

b) Comprend tous les fuels lourds (fuel-oils résiduels).

ERZEUGNIS · PRODUIT PRODOTTO · PRODUKT	LAND PAYS/PAESE	m ² , m ³ , t, hl...	P L C	1963	1964	1964			1965	
						II	III	IV	I	II
Mauerziegel ^{a)}	DEUTSCHLAND (B.R.)	Mio st	P	5 929	6 227	1 711	1 898	1 660	943	1 690
Briques et blocs en terre cuite ^{a)}	FRANCE	Mio p	P	2 556	3 010	746	764	790	758	779
Mattoni	ITALIA	Mio p	P	4 464	4 400	1 351	1 456	845	473	.
Metselstenen (waalformaat)	NEDERLAND	Mio st	P	1 681	1 892	443	475	519	509	484
Briques ordinaires	BELGIQUE/BELGIË	Mio p	P	1 884	1 921	518	579	505	330	485
Briques ^{a)}	LUXEMBOURG	Mio p	P	[2]	[2]	0	0	0	0	0
	EWG · CEE	Mio p	P	[16 516]	[17 452]	[4 769]	[5 172]	[4 319]	[3 013]	.
<i>darunter-dont:</i>										
Lochziegel	DEUTSCHLAND (B.R.)	1000 m ³	P	8 827	9 446	2 606	2 898	2 549	1 389	2 619
Briques creuses	FRANCE	1000 m ³	P	4 840	5 850	1 472	1 465	1 534	1 491	1 550
Mattoni forati	ITALIA	Mio p	P	2 357	2 355	689	703	489	291	.
Holle metselstenen	NEDERLAND	1000 m ³	P	8	7
Briques creuses et perforées	BELGIQUE/BELGIË	1000 m ³	P	b) 431	578
Briques creuses	LUXEMBOURG	1000 m ³	P	b) [0]
	EWG · CEE									
Vollziegel	DEUTSCHLAND (B.R.)	1000 m ³	P	5 481	5 543	1 512	1 676	1 453	871	1 433
Briques pleines et blocs en terre cuite	FRANCE	1000 m ³	P	1 397	1 495	348	399	394	359	352
Mattoni pieni	ITALIA	Mio p	P	2 106	2 045	663	754	357	181	.
Massieve metselstenen	NEDERLAND	1000 m ³	P	1 917	2 133
Briques pleines	BELGIQUE/BELGIË	1000 m ³	P	b) 2 151	2 060
	LUXEMBOURG									
	EWG · CEE									
Deckensteine aus Ton	DEUTSCHLAND (B.R.)	Mio m ²	P	1,3	1,6	0,5	0,5	0,4	0,3	0,5
Hourdis en terre cuite	FRANCE	Mio m ²	P	13,7	15,5	4,0	3,8	4,0	3,6	3,9
Materiali di solai	ITALIA	Mio m ²	P	77,5	78,2	21,4	23,3	17,4	11,3	.
Holle bakstenen voor vloeren	NEDERLAND	Mio m ²	P	1,2	1,6	0,4	0,4	0,4	0,4	.
Hourdis en terre cuite	BELGIQUE/BELGIË	Mio m ²	P	b) 1,9	2,7
	LUXEMBOURG			—	—	—	—	—	—	—
	EWG · CEE	Mio m ²	P	[96]	100
Dachziegel	DEUTSCHLAND (B.R.)	Mio m ²	P	42,3	38,7	9,9	10,3	9,4	7,6	8,5
Tuiles	FRANCE	Mio m ²	P	22,9	24,5	6,3	5,9	6,4	6,5	6,7
Tegole	ITALIA	Mio p	P	274,5	306	75	90	83	42	.
		Mio m ²	P	22,0	[21,4]	[5,2]	[6,3]	[5,8]	2,9	.
Normale dakpannen	NEDERLAND	Mio st	P	88,4	95,4	23,7	23,3	24,7	23,0	22,0
		Mio m ²	P	5,5	[5,8]	[1,4]	[1,4]	[1,5]	[1,4]	[1,3]
Tuiles et accessoires	BELGIQUE/BELGIË	Mio m ²	P	3,8	[3,3]	[0,8]	[0,8]	[0,9]	[0,7]	[0,7]
		LUXEMBOURG		—	—	—	—	—	—	—
	EWG · CEE	Mio m ²	P	96,5	[94]	[24]	[25]	[24]	[19]	.

a) Ausgedrückt in Mauerziegeln in « Normalformat » (24 × 11,5 × 7,1 cm);

410 Steine dieses Formats entsprechen 1 m².

b) 1962.

a) Exprimé en briques du format « normal » (24 × 11,5 × 7,1 cm) · 410 briques de ce format correspondent à 1 m².

b) 1962.

ERZEUGNIS · PRODUIT PRODOTTO · PRODUKT	LAND PAYS/PAESE	m ² , m ³ , t, hl...	P L C	1963	1964	1964			1965	
						II	III	IV	I	II
Flachglas (ohne Spiegelglas) ^{a)}	DEUTSCHLAND (B.R.)	1000 t	P	535,8	568,0	126,8	144,1	153,5	149,8	136,9
Verre plat (glaces exclues) ^{a)}	FRANCE	1000 t	P	264,3	315,4	73,3	72,1	86,4	80,7	78,1
Vetro piano (escluso cristallo)	ITALIA	1000 t	P	232
	NEDERLAND			—	—	—	—	—	—	—
Verre plat	BELGIQUE/BELGIË LUXEMBOURG	1000 t	P	[445]
				—	—	—	—	—	—	—
<i>darunter-dont:</i>	EWG · CEE	1000 t	P	[1 477]
Tafelglas (naturfarbig)	DEUTSCHLAND (B.R.)	1000 t	P	358,9	365,2	77,7	93,8	102,0	99,3	89,6
Verre à vitres	FRANCE	1000 t	P	162,2	190,2	43,5	44,6	52,2	49,8	49,1
Vetro da finestra	ITALIA	1000 t	P	160
	NEDERLAND			—	—	—	—	—	—	—
Verre à vitres	BELGIQUE/BELGIË LUXEMBOURG	1000 t	P	[365]
				—	—	—	—	—	—	—
	EWG · CEE	1000 t	P	[1 046]
Gußglas (naturfarbig), Drahtglas	DEUTSCHLAND (B.R.)	1000 t	P	139,3	162,7	36,1	44,2	39,7	38,3	35,7
Verres coulés	FRANCE	1000 t	P	99,8	123,2	29,2	27,0	33,6	30,2	28,1
	ITALIA									
	NEDERLAND			—	—	—	—	—	—	—
Verres coulés	BELGIQUE/BELGIË LUXEMBOURG	1000 t	P	[80]
				—	—	—	—	—	—	—
	EWG · CEE									
Spiegelglas (naturfarbig)	DEUTSCHLAND (B.R.)	1000 m ²	P	11 470	12 935	3 206	3 326	3 295	3 287	3 589
Glaces brutes	FRANCE	1000 t	P	229,2	225,8	61,3	53,2	51,3	59,3	61,1
Lastre di cristallo	ITALIA	1000 t	P	43
	NEDERLAND			—	—	—	—	—	—	—
Glaces brutes	BELGIQUE/BELGIË LUXEMBOURG	1000 t	P	[110]
				—	—	—	—	—	—	—
	EWG · CEE	1000 t	P	[540]
Hohlglas (ohne Glasverarbeitung) ^{b)}	DEUTSCHLAND (B.R.)	1000 t	P	1 542,9	1 601,9	395,9	411,7	418,6	429,6	428,5
Verre creux ^{b)}	FRANCE	1000 t	P	1 048,1	1 206,4	317,7	270,7	318,7	322,6	338,5
Vetro cavo	ITALIA	1000 t	P	689
	NEDERLAND									
Verre creux	BELGIQUE/BELGIË LUXEMBOURG	1000 t	P	[145]
				—	—	—	—	—	—	—
<i>darunter-dont:</i>	EWG · CEE									
Getränkeflaschen	DEUTSCHLAND (B.R.)	1000 t	P	944,2	967,5	239,6	245,4	253,8	266,4	273,5
Bouteilles et bonbonnes	FRANCE	1000 t	P	662,3	784,5	207,5	177,0	205,4	207,5	221,5
Bottiglie, fiaschi e damigiane	ITALIA	1000 t	P	422	438
	NEDERLAND									
	BELGIQUE/BELGIË LUXEMBOURG									
				—	—	—	—	—	—	—
	EWG · CEE									

a) Einschl. optisches Glas und Brillenrohglas
b) Einschl. Glas für Signalgeräte.

a) Y compris verre optique et lunetterie demi-brute.
b) Y compris verres de signalisation.

ERZEUGNIS · PRODUIT PRODOTTO · PRODUKT	LAND PAYS/PAESE	m², m³, t, hl...	P L C	1963	1964	1964			1965	
						II	III	IV	I	II
Konserven-, Medizin- und Verpackungs- glas, Haushalt-Wirtschaftsglas Bocaux, flaconnage et gobeletterie . . . Flaconeria, articoli di uso comme e da tavola	DEUTSCHLAND (B.R.)	1000 t	P	429,0	440,7	106,4	119,2	113,9	111,6	104,7
	FRANCE	1000 t	P	313,4	307,6 ^{a)}	76,6 ^{a)}	67,8 ^{a)}	86,9 ^{a)}	84,7 ^{a)}	85,3 ^{a)}
	ITALIA	1000 t	P	108	108
	NEDERLAND BELGIQUE/BELGIË LUXEMBOURG			—	—	—	—	—	—	—
	EWG · CEE									
Glaskolben für Isolierflaschen und -be- hälter, Glas in Stangen, Stäben, massi- ven Kugeln Ampoules et tubes divers, barres, ba- guettes	DEUTSCHLAND (B.R.)	1000 t	P	36,4	42,1	11,2	10,3	9,7	10,7	10,1
	FRANCE	1000 t	P	23,9	28,6	7,8	7,2	6,3	7,8	7,7
	ITALIA NEDERLAND BELGIQUE/BELGIË LUXEMBOURG			—	—	—	—	—	—	—
	EWG · CEE									
	Glaskolben (ohne Ausrüstung) für die Elektroindustrie Ampoules et tubes électriques et de télévision	DEUTSCHLAND (B.R.)	1000 t	P	49,4	58,1	15,6	12,7	15,7	15,2
FRANCE		1000 t	P	23,3	29,3	8,2	5,9	7,9	9,3	9,5
ITALIA NEDERLAND BELGIQUE/BELGIË LUXEMBOURG				—	—	—	—	—	—	—
EWG · CEE										
Hohlglas für Laboratorien und Kran- kenpflege Verrerie de laboratoire et d'hygiène . . Vetraria da laboratorio		DEUTSCHLAND (B.R.)	t	P	2 905	3 257	923	694	800	971
	FRANCE	t	P	2 470	2 883	518	655	920	777	814
	ITALIA	t	P	600 ^{b)}
	NEDERLAND BELGIQUE/BELGIË LUXEMBOURG			—	—	—	—	—	—	—
	EWG · CEE									

a) Ohne Konservenglas (1963: 28 480; 1. Halbjahr 1964: 16 120).
b) 1962.

a) Sauf les bocaux (28 480 en 1963; 16 120 au 1^{er} semestre 1964).
b) 1962.

Herstellung von Steinzeug, Feinkeramik
und feuerfesten ErzeugnissenFabrication des grès, porcelaines,
faïences et produits réfractairesFabbricazione di grès, porcellane, maioliche,
terrecotte e prodotti refrattari

Aardewerfabrieken, vuurvast-materiaalfabrieken

ERZEUGNIS · PRODUIT PRODOTTO · PRODUKT	LAND PAYS/PAESE	m ² , m ³ , t, hl...	P L C	1963	1964	1964			1965	
						II	III	IV	I	II
Feuerfeste Erzeugnisse	DEUTSCHLAND (B.R.)	1000 t	P	2 317	2 532	619	635	672	660	668
Produits réfractaires	FRANCE	1000 t	P	583	642	167	138	177	174	174
Refrattari e isolanti termici	ITALIA	1000 t	P	470	440
	NEDERLAND									
Produits silico-alumineux, siliceux et autres	BELGIQUE/BELGIË LUXEMBOURG	1000 t	P	142	163	41	40	44	43	41
	EWG · CEE									
Kanalisationsartikel aus Steinzeug . . .	DEUTSCHLAND (B.R.)	1000 t	P	779,4	847,1	210,2	217,1	225,8	215,9	228,8
Tuyaux de grès	FRANCE	1000 t	P	60,6	62,5	16,1	12,5	17,4	16,5	16,5
Grès chimico per fognature	ITALIA	1000 t	P	.	(115)
Draineerbuizen	NEDERLAND	1000 t	P	71,9	68,4
Tuyaux de drainage	BELGIQUE/BELGIË LUXEMBOURG	1000 t	P	11,6	19,3	2,9	4,3	7,6	3,0	.
	EWG · CEE									
Bodenfliesen, unglasiert, aus Steinzeug oder anderen feinkeramischen Stoffen	DEUTSCHLAND (B.R.)	Mio m ²	P	14,4	16,9	4,2	4,3	4,4	4,3	3,8
Carreaux de ½ grès	FRANCE	Mio m ²	P	1,2	0,3	0,1	0,1	0,1	0,1	0,1
	ITALIA									
Vloertegels en plavuizen	NEDERLAND	Mio m ²	P	0,8
Carreaux de parement en demi-grès . .	BELGIQUE/BELGIË LUXEMBOURG		a)	a)	a)	a)	a)	a)	a)	a)
	EWG · CEE									
Fliesen, glasiert, aus Steingut u. ande- ren feinkeramischen Stoffen	DEUTSCHLAND (B.R.)	Mio m ²	P	20,4	22,9	5,8	5,8	6,0	5,8	6,4
Carreaux de grès et de faïence	FRANCE	Mio m ²	P	15,7	18,5	4,8	3,9	5,1	5,0	5,5
	ITALIA									
Muur- en wandtegels	NEDERLAND	Mio m ²	P	3,0
Carreaux de revêtement en faïence et en grès	BELGIQUE/BELGIË LUXEMBOURG	Mio m ²	P	b) 1,9	b) 2,1	b) 0,6	b) 0,4	b) 0,6	b) 0,6	b) 0,6
	EWG · CEE									
Haushalts-, Wirtschafts- und Zier- gegenstände aus Steingut	DEUTSCHLAND (B.R.)	1000 t	P	16,2	17,7	4,3	4,3	4,9	4,7	4,5
Vaisselle de faïence et faïence d'art . . .	FRANCE	1000 t	P	45,1	43,6	11,2	9,0	11,5	11,1	11,4
Terraglie e ceramiche per uso domes- tico e decorativo	ITALIA	1000 t	P	(54)	(59)
	NEDERLAND									
Vaisselle de faïence, grès artistique et divers	BELGIQUE/BELGIË LUXEMBOURG	1000 t	P	7,6
	EWG · CEE									

a) In der nächsten Position enthalten.
b) Einschl. unglasierte Fliesen.a) Compris dans la position suivante.
b) Comprend les carreaux de parement en demi-grès.

ERZEUGNIS · PRODUIT PRODOTTO · PRODUKT	LAND PAYS/PAESE	m ² , m ³ , t, hl...	P L C	1963	1964	1964			1965	
						II	III	IV	I	II
Tonwaren f. Gärtnerei u. Haushalt . . .	DEUTSCHLAND (B.R.)	1000 t	P	72,9	79,8	21,0	20,1	20,2	17,3	18,3
Poterie culinaire et horticole . . .	FRANCE	1000 t	P	48,4	47,3	12,6	11,3	12,6	13,7	.
	ITALIA									
Bloempotten	NEDERLAND	Mio st	L	17,0
Poterie en terre cuite	BELGIQUE/BELGIË	1000 t	P	16,7	19,2	5,0	4,6	4,9	4,8	5,6
	LUXEMBOURG									
	EWG · CEE									
Sanitäre und hygienische Installations- keramik.	DEUTSCHLAND (B.R.)	1000 t	P	95,4	98,8	23,5	23,7	26,2	26,3	24,9
Produits sanitaires céramiques . . .	FRANCE	1000 t	P	87,4	100,7	26,2	20,5	28,4	28,4	29,3
Art. sanit. terraglia, porcellana, fire-clay	ITALIA	1000 t	P	105,6	(133)
Sanitaire keramische produkten . . .	NEDERLAND	1000 t	P	17,2
Céramiques sanitaires.	BELGIQUE/BELGIË	1000 t	P	12,4
	LUXEMBOURG	1000 t	P							
	EWG · CEE	1000 t	P	318,0

Herstellung von Baumaterialien und sonstigen Erzeugnissen aus Steinen und Erden

Matériaux de construction et produits minéraux non métalliques

Materiali da costruzione e prodotti minerali non metallici

Bouwmaterialiaalfabrieken; bewerking van niet-metalen mineralen

ERZEUGNIS · PRODUIT PRODOTTO · PRODUKT	LAND PAYS/PAESE	m ² , m ³ , t, hl...	P L C	1963	1964	1964			1965	
						II	III	IV	I	II
Zement und -ähnliche Bindemittel ^{a)}	DEUTSCHLAND (B.R.)	Mio t	P	29,2	33,6	10,0	10,4	8,3	5,2	10,2
Ciments broyés ^{b)} et liants ^{c)}	FRANCE	Mio t	P	18,1	21,3	5,9	5,7	5,4	4,7	6,3
Cementi	ITALIA	Mio t	P	22,0	22,7	6,4	6,3	5,0	4,2	5,6
Cement	NEDERLAND	Mio t	P	2,1	2,9	0,8	0,7	0,7	0,7	0,8
Ciments	BELGIQUE/BELGIË	Mio t	P	4,7	5,8	1,6	1,6	1,5	1,1	1,7
Ciments	LUXEMBOURG	Mio t	P	0,2	0,2
<i>darunter-dont:</i>	EWG · CEE	Mio t	P	76	87	[25]	[25]	[21]	[16]	[25]
Portlandzement	DEUTSCHLAND (B.R.)	Mio t	P	21,5	24,8	7,3	7,4	6,3	4,0	7,5
Ciment Portland artificiel et ciments H.R.I. ^{b)}	FRANCE	Mio t	P	14,4	17,3	4,7	4,5	4,3	3,8	5,1
	ITALIA									
Portlandcement	NEDERLAND	Mio t	P	0,9	1,3	0,4	0,3	0,3	0,3	0,4
Ciment Portland	BELGIQUE/BELGIË	Mio t	P	3,8	4,7	1,3	1,3	1,2	1,0	1,4
	LUXEMBOURG			—	—	—	—	—	—	—
	EWG · CEE									
Baugips	DEUTSCHLAND (B.R.)	1000 t	P	806,8	878,4	243,7	249,3	195,0	200,1	235,5
Plâtres de construction	FRANCE	1000 t	P	2 062	2 484	696,6	631,8	594,3	569,1	734,4
Gesso per edilizia	ITALIA	1000 t	P	(700)	(700)
	NEDERLAND									
Plâtres	BELGIQUE/BELGIË	1000 t	P	82,2	91,7	24,2	20,4	22,8	18,4	23,8
Plâtres	LUXEMBOURG	1000 t	P	6,7	7,2
	EWG · CEE									
Gebannter und hydraulischer Kalk ^{d)}	DEUTSCHLAND (B.R.)	1000 t	P	9 775	10 814	2 873	3 079	2 648	2 299	2 876
Chaux grasses et hydrauliques	FRANCE	1000 t	P	3 468	3 918	1 041	947	1 012	937	1 020
Calce viva ed Idraulica	ITALIA	1000 t	P	(5 700)	(5 100)
	NEDERLAND									
Chaux et chaux hydraulique artificielle	BELGIQUE/BELGIË	1000 t	P	2 021	2 313	577	561	609	582	.
Chaux vive	LUXEMBOURG	1000 t	P	2	2
<i>darunter-dont:</i>	EWG · CEE									
Chaux hydrauliques	DEUTSCHLAND (B.R.)	1000 t	P	1 018	1 146	332	296	275	245	311
	FRANCE									
	ITALIA									
	NEDERLAND									
Chaux hydraulique artificielle	BELGIQUE/BELGIË	1000 t	P	5,1	8,6	3,7	2,9	1,0	0,9	.
	LUXEMBOURG			—	—	—	—	—	—	—
	EWG · CEE									

a) Ohne zum Absatz bestimmte Zementklinker.
b) Zerdrückungswiderstand über 100 kg pro cm².
c) Zerdrückungswiderstand unter 100 kg pro cm².
d) Einschl. Sinterdolomit.

a) Non compris les ciments de clinker destinés à la vente.
b) Résistance à l'écrasement supérieure à 100 kg par cm².
c) Résistance à l'écrasement inférieure à 100 kg par cm².
d) Y compris dolomie frittée.

ERZEUGNIS · PRODUIT PRODOTTO · PRODUKT	LAND PAYS/PAESE	m ² , m ³ , t, hl...	P L C	1963	1964	1964			1965	
						II	III	IV	I	II
Schleifscheiben und sonstige Schleif- körper (mit Korund und Silicium- carbid), keramisch und aus Silicat . . .	DEUTSCHLAND (B.R.)	1000 t	P	18,9	21,2	5,3	5,3	5,6	5,6	5,7
	FRANCE									
	ITALIA									
	NEDERLAND									
Meules abrasives	BELGIQUE/BELGIË	1000 t	P	1,6	1,7	0,4	0,4	0,5	0,4	0,4
	LUXEMBOURG			—	—	—	—	—	—	—
	EWG · CEE									
Schleifpapier und Schleifgewebe . . .	DEUTSCHLAND (B.R.)	Mio m ²	P	43,4	47,2	11,9	11,2	12,2	12,2	11,9
	FRANCE									
	ITALIA									
	NEDERLAND									
Tolles et papiers abrasifs	BELGIQUE/BELGIË	Mio m ²	P	0,3	0,3	0,1	0,1	0,1	.	.
	LUXEMBOURG			—	—	—	—	—	—	—
	EWG · CEE									

ERZEUGNIS · PRODUIT PRODOTTO · PRODUKT	LAND PAYS/PAESE	m ² , m ³ , t, hl...	P L C	1963	1964	1964			1965	
						II	III	IV	I	II
Flüssigstahl für Stahlguß	DEUTSCHLAND (B.R.)	1000 t	P	576	638	155	159	166	171	163
Acier liquide pour moulages	FRANCE	1000 t	P	344	368	98	75	99	100	98
Acciaio spillato per getti	ITALIA	1000 t	P	194	159	42	35	35	38	40
Vloeibaar staal voor gietwerk	NEDERLAND	1000 t	P	16	14	3	4	4	3	3
Acier liquide pour moulages	BELGIQUE/BELGIË	1000 t	P	102	98	25	23	25	26	27
Acier liquide pour moulages	LUXEMBOURG	1000 t	P	3	6	1	1	2	2	2
	EGKS . CECA	1000 t	P	1 235	1 283	324	296	331	340	333
Blöcke und Halbzeug ^{a)}	DEUTSCHLAND (B.R.)	1000 t	L	1 599	1 953	465	535	513	499	510
Lingots et demi-produits ^{a)}	FRANCE	1000 t	L	378	605	147	130	169	155	139
Lingotti e semi-prodotti ^{a)}	ITALIA	1000 t	L	858	839	207	187	243	236	235
Blokken en halffabrikaten ^{a)}	NEDERLAND	1000 t	L	40	22	6	3	3	2	16
Lingots et demi-produits ^{a)}	BELGIQUE/BELGIË	1000 t	L	146	242	44	68	88	75	66
Lingots et demi-produits ^{a)}	LUXEMBOURG	1000 t	L	3	10	2	4	2	5	7
	EGKS . CECA	1000 t	L	3 023	3 671	871	927	1 018	972	973
Schwere Profile	DEUTSCHLAND (B.R.)	1000 t	P	1 916	2 187	555	562	558	550	553
Profilés lourds	FRANCE	1000 t	P	848	1 030	247	234	294	288	280
Profilati pesanti	ITALIA	1000 t	P	634	644	159	152	167	176	192
	NEDERLAND			—	—	—	—	—	—	—
Profilés lourds	BELGIQUE/BELGIË	1000 t	P	317	431	108	103	108	104	99
Profilés lourds	LUXEMBOURG	1000 t	P	626	719	183	181	186	187	174
	EGKS . CECA	1000 t	P	4 341	5 011	1 252	1 232	1 311	1 307	1 298
Röhrenvormaterial (ohne Blöcke)	DEUTSCHLAND (B.R.)	1000 t	P	1 100	1 302	324	316	337	337	347
Ronds et carrés pour tubes	FRANCE	1000 t	P	394	447	111	108	126	118	120
Tondi e quadri per tubi	ITALIA	1000 t	P	276	179	68	43	54	52	59
	NEDERLAND			—	—	—	—	—	—	—
Ronds et carrés pour tubes	BELGIQUE/BELGIË	1000 t	P	1	14	4	6	4	7	4
	LUXEMBOURG			—	—	—	—	—	—	—
	EGKS . CECA	1000 t	P	1 771	1 942	506	473	521	514	530
Walzdraht in Ringen	DEUTSCHLAND (B.R.)	1000 t	P	2 213	2 767	679	706	714	761	686
Fil machine en couronnes	FRANCE	1000 t	P	1 621	1 818	467	389	513	509	484
Vergella in matasse	ITALIA	1000 t	P	603	552	127	130	159	162	160
Walsdraad in ringen	NEDERLAND	1000 t	P	125	143	39	33	43	40	42
Fil machine en couronnes	BELGIQUE/BELGIË	1000 t	P	722	866	218	197	235	240	228
Fil machine en couronnes	LUXEMBOURG	1000 t	P	225	223	55	54	60	61	63
	EGKS . CECA	1000 t	P	5 510	6 369	1 584	1 509	1 723	1 773	1 663

a) Zum Schmieden und sonstigen unmittelbaren Verbrauch (einschließlich Blöcke für Röhren).

a) Pour forge et autre utilisation directe (y compris lingots pour tubes)

ERZEUGNIS · PRODUIT PRODOTTO · PRODUKT	LAND PAYS/PAESE	m ² , m ³ , t, hl...	P L C	1963	1964	1964			1965	
						II	III	IV	I	II
Grobbleche (3 mm und mehr), warm- und kaltgewalzt	DEUTSCHLAND (B.R.)	1000 t	P	3 512	4 663	1 128	1 223	1 191	1 211	1 110
Tôles fortes (3 mm et plus) laminées à chaud et à froid	FRANCE	1000 t	P	1 378	1 698	464	375	442	430	429
Lamiere (da 3 mm e oltre) laminate a caldo e a freddo	ITALIA	1000 t	P	899	918	213	230	272	271	272
Dikke platen (3 mm en meer) warm- en koudgewalst	NEDERLAND	1000 t	P	405	432	108	102	117	117	113
Tôles fortes (3 mm et plus) laminées à chaud et à froid	BELGIQUE/BELGIË	1000 t	P	540	790	197	189	230	243	244
	LUXEMBOURG	1000 t	P	151	182	49	48	46	44	45
	EGKS . CECA	1000 t	P	6 885	8 683	2 159	2 167	2 298	2 316	2 215
Feinbleche (< 3 mm), kaltgewalzt. . .	DEUTSCHLAND (B.R.)	1000 t	P	2 688	3 447	843	908	890	922	904
Tôles minces (< 3 mm) laminées à froid	FRANCE	1000 t	P	3 282	3 647	1 018	806	869	970	940
Lamiere laminate a freddo (< 3 mm) .	ITALIA	1000 t	P	1 624	1 823	469	449	510	545	578
Dunne platen (< 3 mm) koudgewalst	NEDERLAND	1000 t	P	966	1 009	268	237	238	264	258
Tôles minces (< 3 mm) laminées à froid	BELGIQUE/BELGIË	1000 t	P	1 275	1 464	388	323	381	369	354
	LUXEMBOURG	1000 t	P	288	281	70	68	66	70	71
	EGKS . CECA	1000 t	P	10 123	11 671	3 056	2 791	2 955	3 140	3 105
Transformatoren- und Dynamobleche	DEUTSCHLAND (B.R.)	1000 t	P	254	266	72	65	67	73	63
Tôles magnétiques	FRANCE	1000 t	P	178	207	55	45	56	51	52
Lamierini magnetici	ITALIA	1000 t	P	75	81	19	17	23	15	24
	NEDERLAND			—	—	—	—	—	—	—
Tôles magnétiques	BELGIQUE/BELGIË	1000 t	P	42	41	13	8	10	11	12
	LUXEMBOURG			—	—	—	—	—	—	—
	EGKS . CECA	1000 t	P	549	595	159	135	154	150	151
Weißblech, Weißband, sonstige verzinn- und überzogene Bleche . . .	DEUTSCHLAND (B.R.)	1000 t	P	695	810	213	210	204	230	231
Fer-blanc, tôles étamées et revêtues .	FRANCE	1000 t	P	999	1 130	322	241	243	250	282
Banda e lamiera stagnate e rivestite .	ITALIA	1000 t	P	325	395	89	112	128	124	135
Blik, vertinde en beklede platen . . .	NEDERLAND	1000 t	P	248	269	75	66	61	61	61
Fer-blanc, tôles étamées et revêtues .	BELGIQUE/BELGIË	1000 t	P	600	612	173	136	137	148	143
	LUXEMBOURG									
	EGKS . CECA	1000 t	P	2 867	3 216	872	765	776	813	852

ERZEUGNIS · PRODUIT PRODOTTO · PRODUKT	LAND PAYS/PAESE	m ² , m ³ , t, hl...	P L C	1963	1964	1964			1965	
						II	III	IV	I	II
Stahlröhren a)	DEUTSCHLAND (B.R.)	1000 t	P	2 344	2 723	683	710	672	714	.
Tubes d'acier	FRANCE	1000 t	L	1 115	1 258	343	268	343	350	346
Tubi di acciaio	ITALIA	1000 t	P	1 366	1 172	288	242	306	302	320
Stalen buizen	NEDERLAND	1000 t	P	145	175	43	39	52	56	.
Tubes d'acier	BELGIQUE/BELGIË	1000 t	P	235	272	72	63	70	68	.
Tubes d'acier	LUXEMBOURG	1000 t	P	83	94	22	25	24	25	27
	EWG · CEE	1000 t		5 288	5 694	1 451	1 347	1 467	1 515	.
<i>davon-soit:</i>										
Nahtlose Röhren	DEUTSCHLAND (B.R.)	1000 t	P	1 333	1 510	370	382	388	403	403
Tubes sans soudure b)	FRANCE	1000 t	L	445	477	125	104	130	126	138
Tubi senza saldatura	ITALIA	1000 t	P	817	724	182	150	188	185	192
	NEDERLAND									
Tubes sans soudure	BELGIQUE/BELGIË	1000 t	P	68	83	22	20	20	22	.
	LUXEMBOURG			—	—	—	—	—	—	—
	EWG · CEE									
Geschweißte Röhren a)	DEUTSCHLAND (B.R.)	1000 t	P	1 011	1 213	313	328	284	311	.
Tubes soudés	FRANCE	1000 t	L	668	784	218	164	213	224	208
Tubi saldati	ITALIA	1000 t	P	549	448	106	92	118	117	128
	NEDERLAND									
Tubes soudés (y compris hors tôle)	BELGIQUE/BELGIË	1000 t	P	167	189	50	45	50	46	.
Tubes soudés	LUXEMBOURG	1000 t	P	83	94	22	25	24	25	27
	EWG · CEE									
Blankstahl	DEUTSCHLAND (B.R.)	1000 t	P	523	638	156	161	174	184	.
Barres étirées	FRANCE	1000 t	L	219	240	64	47	64	61	57
	ITALIA									
	NEDERLAND									
Barres étirées	BELGIQUE/BELGIË	1000 t	P	25	29	8	7	8	8	.
	LUXEMBOURG									
	EWG · CEE									
Kaltband und Kaltbandprofile	DEUTSCHLAND (B.R.)	1000 t	P	1 116	1 322	331	318	352	273	.
Feuillards à froid	FRANCE	1000 t	L	347	370	97	74	100	95	98
	ITALIA									
	NEDERLAND									
Feuillards et profilés à froid	BELGIQUE/BELGIË	1000 t	P	199	243	62	59	65	71	.
Feuillards à froid	LUXEMBOURG	1000 t	P	21	22	6	5	5	6	5
	EWG · CEE									
Gezogener Draht	DEUTSCHLAND (B.R.)	1000 t	P	1 302	1 620	381	413	459	468	.
Fil tréfilé simple	FRANCE	1000 t	L	793	839	231	173	213	208	225
	ITALIA									
Getrokken draad	NEDERLAND	1000 t	P	136	148	36	33	41	36	36
Fil tréfilé simple	BELGIQUE/BELGIË	1000 t	L	630	680	181	155	175	183	.
	LUXEMBOURG									
	EWG · CEE									

a) Teilweise geschätzt.

b) Einschl. aus Röhren hergestellte Flaschen.

a) Partiellement estimé.

b) Y compris bouteilles obtenues à partir de tubes d'acier.

**Erzeugung und erste Verarbeitung
von NE-Metallen; Gießereien**
**Production et première transformation
des métaux non ferreux; fonderies**
**Produzione e prima trasformazione
di metalli non ferrosi; fonderie**
**Vervaardiging en bewerking
van non-ferro metalen; gieterijen**

ERZEUGNIS · PRODUIT PRODOTTO · PRODUKT	LAND PAYS/PAESE	m ² , m ³ , t, hl...	P L C	1963	1964	1964			1965	
						II	III	IV	I	II
Halbzeug aus Zink u. -legierungen ^{a)}	DEUTSCHLAND (B.R.)	1000 t	P	69,6	84,9	21,1	20,3	23,4	22,5	21,3
Zinc laminé	FRANCE	1000 t	L	62,1	72,7	18,9	14,6	19,9	17,1	16,3
Semilavorati di zinco	ITALIA	1000 t	P	10,4
	NEDERLAND									
Demi-produits en zinc ^{e)}	BELGIQUE/BELGIË LUXEMBOURG	1000 t	P	44,7	46,3	12,3	9,8	11,7	12,1	11,9
	EWG · CEE									
Halbzeug aus Aluminium und -legierungen ^{a) b)}	DEUTSCHLAND (B.R.)	1000 t	P	255,0	316,1	78,7	80,3	81,8	82,8	78,3
Demi-produits en aluminium et alliages légers ^{c)}	FRANCE	1000 t	L	165,3	177,3	48,0	35,1	46,0	43,2	45,5
Semilavorati d'alluminio	ITALIA	1000 t	P	107,0	105,0
	NEDERLAND									
Demi-produits en aluminium	BELGIQUE/BELGIË LUXEMBOURG	1000 t	P	86,2	123,5	31,7	29,8	32,9	31,0	31,6
	EWG · CEE									
<i>darunter-dont:</i>										
Leitmaterial aus Aluminium und -legierungen ^{a) b)}	DEUTSCHLAND (B.R.)	1000 t	P	22,8	26,5	7,2	6,3	6,1	6,5	7,1
Fil d'aluminium (pour fils électriques)	FRANCE	1000 t	L	24,8	26,5	7,8	5,6	6,4	5,1	6,4
Fili elettrici ed altri trafilati in alluminio	ITALIA	1000 t	P	9,0	6,0
	NEDERLAND			—	—	—	—	—	—	—
	BELGIQUE/BELGIË LUXEMBOURG									
	EWG · CEE									
Halbzeug aus Kupfer und -legierungen ^{a) d)}	DEUTSCHLAND (B.R.)	1000 t	P	592,9	760,0	188,4	193,2	197,3	205,2	196,2
Demi-produits en cuivre et allages de cuivre	FRANCE	1000 t	L	351,4	389,6	104,5	73,7	107,6	99,4	102,2
Semilavorati di rame e sue leghe	ITALIA	1000 t	P	323,0	293,0
	NEDERLAND									
Demi-produits en cuivre allié et non allié	BELGIQUE/BELGIË LUXEMBOURG	1000 t	P	124,2	153,9	38,5	35,3	42,2	43,8	44,5
	EWG · CEE									
<i>darunter-dont:</i>										
Leitmaterial aus Kupfer und -legierungen ^{a) d)}	DEUTSCHLAND (B.R.)	1000 t	P	252,1	337,0	84,8	85,2	85,6	91,3	88,3
Fils de cuivre (pour fils électriques)	FRANCE	1000 t	L	162,1	184,4	49,5	34,2	52,4	45,2	47,1
Fili elettrici ed altri trafilati in rame	ITALIA	1000 t	P	139,8	134,2
	NEDERLAND									
	BELGIQUE/BELGIË LUXEMBOURG									
	EWG · CEE									

a) Ohne Auflageanteil von plattiertem Material.

b) Einschließlich Kabel aus Stahlaluminium.

c) Einschl. Aluminiumfolien.

d) Einschließlich Kabel aus Stahlkupfer.

e) Einschl. kleiner Mengen von Halbzeug aus Zinn, Nickel, usw.

a) Non compris, pour le matériel revêtu, le poids de la couche de revêtement.

b) Y compris câbles d'aluminium avec âme d'acier.

c) Y compris feuilles minces d'aluminium.

d) Y compris câbles de cuivre avec âme d'acier.

e) Y compris de faibles tonnages de demi-produits en étain, nickel, etc.

ERZEUGNIS · PRODUIT PRODOTTO · PRODUKT	LAND PAYS/PAESE	m ² , m ³ , t, hl...	P L C	1963	1964	1964			1965	
						II	III	IV	I	II
Halbzeug aus Blei und -legierungen ^{a)}	DEUTSCHLAND (B.R.)	1000 t	P	43,3	51,5	12,4	14,0	13,4	11,2	12,0
Demi-produits en plomb	FRANCE	1000 t	L	44,1	45,0	12,6	11,0	11,1	10,0	10,9
Semilavorati di piombo	ITALIA	1000 t	P	38,5	39,5
Halfabrikaten van lood en -legeringen	NEDERLAND	1000 t	P	16,3	17,7	4,9	4,1	4,4	3,8	4,1
Demi-produits en plomb	BELGIQUE/BELGIË LUXEMBOURG	1000 t	P	26,8	26,0	6,5	6,2	6,3	5,6	6,3
<i>darunter-dont:</i>	EWG · CEE									
Plomb : tuyaux, siphons	DEUTSCHLAND (B.R.)									
Tubi di piombo	FRANCE	1000 t	L	25,3	25,0	6,9	5,7	6,2	5,6	5,6
Buizen van lood en -legeringen	ITALIA	1000 t	P	18,3	19,4
	NEDERLAND	1000 t	P	3,7	3,6	1,0	0,8	0,9	0,8	0,9
	BELGIQUE/BELGIË LUXEMBOURG									
	EWG · CEE									
Eisengußzeugung ^{b)}	DEUTSCHLAND (B.R.)	1000 t	P	3 559	4 071	987	988	1 111	1 111	1 028
Moulages de fonte: total ^{b)}	FRANCE	1000 t	P	2 095	2 228
Getti di ghisa, totale ^{b)}	ITALIA	1000 t	P	1 090	940	239	203	226	230	210
Ijzergietwerk ^{b)}	NEDERLAND	1000 t	P	216	238	59	52	73	60	.
Moulages de fonte: total ^{b)}	BELGIQUE/BELGIË	1000 t	P	380	380
Moulages de fonte: total ^{b)}	LUXEMBOURG	1000 t	P	51	59
<i>darunter-dont:</i>	EWG · CEE	1000 t	P	7 391	7 916					
Rohre und Formstücke	DEUTSCHLAND (B.R.)	1000 t	P	471	505	121	128	131	140	125
Tubes et raccords en fonte	FRANCE	1000 t	P	533	552	148	103	154	159	157
Tubi e raccordi di ghisa	ITALIA	1000 t	P	47	42	10	13	7	10	9
	NEDERLAND									
Tubes et raccords en fonte	BELGIQUE/BELGIË LUXEMBOURG	1000 t	P	28	27	7	6	6	6	
	EWG · CEE									
Guter Stahlguß	DEUTSCHLAND (B.R.)	1000 t	P	301	334	81	84	87	91	86
Moulages d'acier parachevés	FRANCE	1000 t	P	220	229	62	48	56	63	60
Getti grezzi di acciaio	ITALIA	1000 t	P	114	95	27	23	22	21	22
Staalgietswerk	NEDERLAND	1000 t	P	9	8	2	3	3	3	2
Moulages d'acier parachevés	BELGIQUE/BELGIË	1000 t	P	63	60	15	14	15	16	17
Moulages d'acier parachevés	LUXEMBOURG	1000 t	P	3	4	1	1	1	1	1
	EWG · CEE	1000 t	P	709	727	188	173	184	194	187

a) Ohne Auflageanteil von plattiertem Material.
b) Einschl. Tempergußzeugung

a) Non compris, pour le matériel revêtu, le poids de la couche de revêtement.
b) Y compris fonte malléable.

ERZEUGNIS · PRODUIT PRODOTTO · PRODUKT	LAND PAYS/PAESE	m ² , m ³ , t, hl...	P L C	1963	1964	1964			1965	
						II	III	IV	I	II
Schmiedeerzeugnisse insgesamt	DEUTSCHLAND (B.R.)	1000 t	P	1 199	1 416	348	340	385	382	
	FRANCE									
Pezzi forgiati	ITALIA	1000 t	P	156	151	39	36	37	40	42
	NEDERLAND									
Produits de forge et d'estampage, total	BELGIQUE/BELGIË									
	LUXEMBOURG	1000 t	P	6	6	2	2	1	1	2
	EWG · CEE									
<i>darunter-dont:</i>										
Rollendes Eisenbahnzeug	DEUTSCHLAND (B.R.)	1000 t	P	150	175	41	44	49	46	39
Bandages, essieux, frettes et centres de roues	FRANCE	1000 t	P	30	37	9	9	12	10	9
Cerchioni, assali, centri di ruota	ITALIA	1000 t	P	43	45	12	11	11	13	11
	NEDERLAND									
Essieux, bandages et traverses	BELGIQUE/BELGIË	1000 t	P	25
	LUXEMBOURG			—	—	—	—	—	—	—
	EWG · CEE	1000 t	P	248
Preß-, Zieh- und Stanzteile	DEUTSCHLAND (B.R.)	1000 t	P	222	229	56	57	58	61	.
Découpage et gros emboutissage de la tôle d'acier	FRANCE	1000 t	L	[241]	[292]
	ITALIA									
	NEDERLAND									
Découpage et gros emboutissage de la tôle d'acier	BELGIQUE/BELGIË	1000 t	P	9	(10)	3	3	2	1	.
	LUXEMBOURG									
	EWG · CEE									
Schrauben, Bolzen, Nieten	DEUTSCHLAND (B.R.)	1000 t	P	307,8	361,5	88,0	86,6	99,0	101,6	99,6
Boulonnerie et visserie (en fer)	FRANCE	1000 t	L	133,1	136,9	35,9	25,8	36,7	40,3	.
Viteria e bulloneria filettata	ITALIA	1000 t	P	22,5
Klinknagels, bouten, moeren, schroev- ven e.d.	NEDERLAND	1000 t	L
Boulonnerie et visserie, pitonnerie, rivets	BELGIQUE/BELGIË	1000 t	L	42,3	(42,6)	11,1	9,8	11,0	10,6	.
	LUXEMBOURG									
	EWG · CEE									

ERZEUGNIS · PRODUIT PRODOTTO · PRODUKT	LAND PAYS/PAESE	m ² , m ³ t, hl...	P L C	1963	1964	1964			1965	
						II	III	IV	I	II
Raumheizöfen mit Kohlenbeheizung . . .	DEUTSCHLAND (B.R.)	1000 st	P	895,1	1 092,7	265,0	284,6	282,4	226,5	192,0
	FRANCE									
	ITALIA									
Kolenhaarden, -haardkachels & -kachels Poêlerie (excl. chauffage central) . . .	NEDERLAND	1000 st	L	391,3	182,7	48,5	53,5	22,0	16,1	17,0
	BELGIQUE/BELGIË	1000 t	L	66,9	64,8
	LUXEMBOURG			—	—	—	—	—	—	—
	EWG · CEE									
Raumheizöfen mit Ölbeheizung ^{a)} . . .	DEUTSCHLAND (B.R.)	1000 st	P	1 240,3	1 111,1	258,3	297,5	296,4	245,2	257,1
Poêles à mazout	FRANCE	1000 p	L	485,8
	ITALIA									
Oliehaarden en -kachels ^{a)}	NEDERLAND	1000 st	L	110,7	172,3	38,2	55,4	45,7	22,4	18,5
	BELGIQUE/BELGIË									
	LUXEMBOURG			—	—	—	—	—	—	—
	EWG · CEE									
Wasserheizer mit Gasbeheizung . . .	DEUTSCHLAND (B.R.)	1000 st	P	668,4	791,4	192,1	192,2	230,2	252,5	258,4
Chauffe-eau et chauffe-bains instantanés à gaz	FRANCE	1000 p	L	655,2	686,4	198,6	150,0	164,7	144,9	188,1
Scaldabagni instantanei a gas	ITALIA	1000 p	P	104
Chauffe-eau et chauffe-bains non électr.	BELGIQUE/BELGIË	1000 p	L	[60]
	LUXEMBOURG			—	—	—	—	—	—	—
	EWG · CEE									
Gaskocher	DEUTSCHLAND (B.R.)	1000 st	P	62,5	73,0	18,9	19,2	20,1	20,3	20,4
	FRANCE									
	ITALIA									
Gaskomforen	NEDERLAND	1000 st	L	209,6	320,3	78,5	84,1	100,0	132,6	123,6
Réchauds à gaz.	BELGIQUE/BELGIË	1000 t	P	12,4
	LUXEMBOURG			—	—	—	—	—	—	—
	EWG · CEE									
Schlösser und Beschläge	DEUTSCHLAND (B.R.)	1000 t	P	222,6	250,0	60,7	61,0	69,1	68,0	65,4
Serrurerie, ferronnerie	FRANCE	1000 t	L	67,6	78,6	21,0	16,2	21,5	20,7	18,0
Ferramenta e minuterie metalliche . .	ITALIA	1000 t	P	23,0
Serrurerie et quincaillerie	NEDERLAND									
	BELGIQUE/BELGIË	1000 t	L	13,7	16,2	3,2
	LUXEMBOURG									
	EWG · CEE									
Stahlmöbel und Stahlblecheinrich- tungsgegenstände ^{b)}	DEUTSCHLAND (B.R.)	1000 t	P	168,2	229,3	56,9	56,0	64,0	68,6	67,6
Mobilier métallique	FRANCE	1000 t	C	155,4	152,2	40,9	32,3	40,6	40,7	.
Mobili metallici	ITALIA	1000 t	P	22,0
Mobilier métallique	NEDERLAND									
	BELGIQUE/BELGIË	1000 t	L	45,1	54,1	13,2
	LUXEMBOURG									
	EWG · CEE									

a) Mit eigener Abgasabführung.

b) Ohne Stahldrahtmatratzen und Bettstellen.

a) Avec dispositif pour l'évacuation des gaz.

b) Non compris les matelas et les lits à ressorts métalliques.

ERZEUGNIS · PRODUIT PRODOTTO · PRODUKT	LAND PAYS/PAESE	m ² , m ³ , t, hl...	P L C	1963	1964	1964			1965	
						II	III	IV	I	II
Feilen und Raspeln	DEUTSCHLAND (B.R.)	t	P	4 212	3 799	933	892	999	984	894
Limes et râpes	FRANCE	t	L	2 508	2 496	654	480	648	570	555
	ITALIA									
	NEDERLAND									
	BELGIQUE/BELGIË									
	LUXEMBOURG			—	—	—	—	—	—	—
	EWG · CEE									
Handfeuerlöscher	DEUTSCHLAND (B.R.)	1000 st	P	787,6	885,7	207,9	231,0	246,7	232,4	226,4
Extincteurs portatifs, seaux-pompes .	FRANCE	1000 p	L	501,6	589,2	168,3	120,0	160,5	148,2	167,7
	ITALIA									
	NEDERLAND									
	BELGIQUE/BELGIË									
	LUXEMBOURG			—	—	—	—	—	—	—
	EWG · CEE									

ERZEUGNIS · PRODUIT PRODOTTO · PRODUKT	LAND PAYS/PAESE	m ² , m ³ , t, hl...	P L C	1963	1964	1964			1965	
						II	III	IV	I	II
Dreirad-, Vierrad-, Raupenschlepper Tracteurs agric. à roues et à chenilles Trattori agricoli, stradali, altri	DEUTSCHLAND (B.R.)	1000 st	P	84,4	99,8	24,9	25,4	24,6	28,6	27,6
	FRANCE	1000 p	P	68,2	74,0	20,3	14,4	18,4	19,9	26,4
	ITALIA	1000 p	P	53,8	53,5	15,5	10,9	11,4	14,0	18,3
	NEDERLAND			—	—	—	—	—	—	—
	BELGIQUE/BELGIË			—	—	—	—	—	—	—
	LUXEMBOURG			—	—	—	—	—	—	—
EWG · CEE										
Einachsschlepper u. andere einachsige Motorgeräte Motoculteurs et autres mach. à un essieu	DEUTSCHLAND (B.R.)	1000 st	P	77,6	80,1	33,2	9,7	13,8	25,8	33,5
	FRANCE	1000 p	P	39,1	45,7	15,6	7,6	11,3	15,4	18,2
	ITALIA			—	—	—	—	—	—	—
	NEDERLAND			—	—	—	—	—	—	—
	BELGIQUE/BELGIË			—	—	—	—	—	—	—
	LUXEMBOURG			—	—	—	—	—	—	—
EWG · CEE										
Strohpressen, -binder, Aufnahmepres- sen für Heu und Stroh Ramasseuses-presses	DEUTSCHLAND (B.R.)	1000 st	P	21,4	21,3	6,0	4,8	4,6	5,7	5,7
	FRANCE	1000 p	P	32,3	35,0	10,4	4,4	10,4	14,7	11,9
	ITALIA			—	—	—	—	—	—	—
	NEDERLAND			—	—	—	—	—	—	—
	BELGIQUE/BELGIË			—	—	—	—	—	—	—
	LUXEMBOURG			—	—	—	—	—	—	—
EWG · CEE										
Mähdrescher Moissonneuses-batteuses	DEUTSCHLAND (B.R.)	1000 st	P	21,3	·	·	·	·	·	·
	FRANCE	1000 p	P	3,4	4,4	1,3	1,1	0,6	1,3	1,7
	ITALIA			—	—	—	—	—	—	—
	NEDERLAND			—	—	—	—	—	—	—
	BELGIQUE/BELGIË			—	—	—	—	—	—	—
	LUXEMBOURG			—	—	—	—	—	—	—
EWG · CEE										
Büromaschinen, insgesamt ^{b)} Macchine da scrivere e macchine cal- colatrici	DEUTSCHLAND (B.R.)	1000 st	P	1 354,5	1 594,1	396,7	371,5	449,5	459,4	454,6
	FRANCE			—	—	—	—	—	—	—
	ITALIA	1000 p	P	1 459,7	1 358,2	358,3	283,9	401,9	320,2	333,1
	NEDERLAND			—	—	—	—	—	—	—
	BELGIQUE/BELGIË			—	—	—	—	—	—	—
	LUXEMBOURG			—	—	—	—	—	—	—
EWG · CEE										
<i>darunter-dont:</i>										
Rechenmaschinen Macchine calcolatrici	DEUTSCHLAND (B.R.)	1000 st	P	186,1	221,6	57,3	51,2	63,4	68,1	72,6
	FRANCE			—	—	—	—	—	—	—
	ITALIA	1000 p	P	726,3	604,3	146,1	108,4	168,9	143,1	136,6
	NEDERLAND			—	—	—	—	—	—	—
	BELGIQUE/BELGIË			—	—	—	—	—	—	—
	LUXEMBOURG			—	—	—	—	—	—	—
EWG · CEE										

a) Wenn nichts anderes vermerkt, enthalten die Angaben dieses Kapitels auch Zubehör, Einzel- und Ersatzteile.

b) Schreib-, Rechen- und Buchungsmaschinen, Registrier- und Kontrollkassen, Vervielfältigungs- und Adressiermaschinen, ausschließlich sonstige Büromaschinen.

a) Sauf mention contraire, les données de ce chapitre comprennent également les accessoires, pièces détachées et pièces de rechange.

b) Machines à écrire, à calculer, machines comptables, caisses enregistreuses et de contrôle, machines multiplicatrices et adressographes, à l'exclusion des autres machines de bureau.

ERZEUGNIS · PRODUIT PRODOTTO · PRODUKT	LAND PAYS/PAESE	m ² , m ³ , t, hl...	P L C	1963	1964	1964			1965	
						II	III	IV	I	II
Schreibmaschinen	DEUTSCHLAND (B.R.)	1000 st	P	1 023,8	1 194,8	297,1	275,7	336,1	341,6	331,5
Machines à écrire	FRANCE	1000 p	L	88,9	93,2	22,8	18,7	30,0	23,6	.
Macchine da scrivere	ITALIA	1000 p	P	733,4	846,5	212,2	175,5	233,0	177,1	196,5
	NEDERLAND									
	BELGIQUE/BELGIË									
	LUXEMBOURG			—	—	—	—	—	—	—
	EWG · CEE									
Metallbearbeitungsmaschinen	DEUTSCHLAND (B.R.)	1000 t	P	305,5	307,6	77,1	69,4	90,8	74,8	82,5
Machines-outils pour métaux	FRANCE	1000 t	L	67,0	69,7	17,7	14,3	19,4	16,4	.
Macchine utensili per metalli	ITALIA	1000 t	P	100,0
	NEDERLAND									
Machines-outils pour métaux	BELGIQUE/BELGIË	1000 t	L	11,9	11,2
	LUXEMBOURG									
	EWG · CEE									
<i>davon- soit:</i>										
— der spanabhebenden Formung . . .	DEUTSCHLAND (B.R.)	1000 t	P	178,5	172,6	43,1	39,8	49,0	41,8	45,2
— travaillant par enlèvement du métal	FRANCE	1000 t	L	44,9	44,4	11,5	9,2	11,7	10,2	11,2
	ITALIA									
	NEDERLAND									
— travaillant par enlèvement du métal	BELGIQUE/BELGIË	1000 t	L	7,0
	LUXEMBOURG			—	—	—	—	—	—	—
	EWG · CEE									
— der spanlosen Formung.	DEUTSCHLAND (B.R.)	1000 t	P	127,0	135,1	34,0	29,6	41,8	32,9	37,3
— travaillant par déformation du métal	FRANCE	1000 t	L	22,1	25,3	6,2	5,1	7,7	6,2	.
	ITALIA									
	NEDERLAND									
— travaillant par déformation du métal	BELGIQUE/BELGIË	1000 t	L	4,4
	LUXEMBOURG									
	EWG · CEE									
Textilmaschinen	DEUTSCHLAND (B.R.)	1000 t	P	117,2	135,8	32,7	33,5	36,9	34,1	35,9
Matériel textile	FRANCE	1000 t	L	37,3	46,2	12,7	10,1	12,2	10,1	8,8
	ITALIA									
	NEDERLAND									
Machines textiles et matériel connexe .	BELGIQUE/BELGIË	1000 t	L	29,1	30,5	8,7	6,6	9,9	6,1	.
	LUXEMBOURG			—	—	—	—	—	—	—
	EWG · CEE									
<i>davon- soit:</i>										
Maschinen für Spinnerei, Zwirnerei, Seilerei ^{a)}	DEUTSCHLAND (B.R.)	1000 t	P	26,6	32,7	8,0	8,5	8,7	8,0	8,7
Matériel de filature et de retordage ^{a)} .	FRANCE	1000 t	L	20,3	25,2	6,7	5,3	7,0	5,3	4,1
	ITALIA									
	NEDERLAND									
Machines de préparation, cordage, fila- ture	BELGIQUE/BELGIË	1000 t	L	9,3
	LUXEMBOURG			—	—	—	—	—	—	—
	EWG · CEE									

a) Ohne Zubehör, Einzel- und Ersatzteile.

a) Non compris accessoires, pièces détachées et de rechange.

ERZEUGNIS · PRODUIT PRODOTTO · PRODUKT	LAND PAYS/PAESE	m², m³, t, hl...	P L C	1963	1964	1964			1965	
						II	III	IV	I	II
Vorbereitungs- u. Hilfsmaschinen für die Weberei ^{a)} Matériel de préparation au tissage ^{a)}	DEUTSCHLAND (B.R.)	1000 t	P	11,0	13,2	3,3	3,1	3,3	3,3	3,2
	FRANCE	1000 t	L	2,5	2,0	0,7	0,3	0,6	0,4	0,5
	ITALIA									
	NEDERLAND									
	BELGIQUE/BELGIË									
	LUXEMBOURG				—	—	—	—	—	—
EWG · CEE										
Webmaschinen (ohne Bandwebma- schinen ^{a)}) Métiers à tisser ^{a)})	DEUTSCHLAND (B.R.)	1000 t	P	9,5	9,0	1,9	2,0	2,8	2,0	2,3
	FRANCE	1000 t	L	4,6	5,8	1,9	1,5	1,3	1,3	1,3
	ITALIA									
	NEDERLAND									
	BELGIQUE/BELGIË	1000 t	L	13,5
	LUXEMBOURG				—	—	—	—	—	—
EWG · CEE										
Strick- und Wirkmaschinen ^{a) b)}) Matériel de bonneterie ^{a)})	DEUTSCHLAND (B.R.)	1000 t	P	20,0	23,8	5,7	6,0	6,4	6,4	6,4
	FRANCE	1000 t	L	0,4	0,7	0,2	0,1	0,2	0,1	0,2
	ITALIA									
	NEDERLAND									
	BELGIQUE/BELGIË									
	LUXEMBOURG				—	—	—	—	—	—
EWG · CEE										
Textilveredlungsmaschinen ^{a) c)}) Mat. de teinture, apprêt et finissage ^{a)})	DEUTSCHLAND (B.R.)	1000 t	P	13,4	15,1	3,5	3,8	4,2	3,4	3,5
	FRANCE	1000 t	L	2,8	3,7	0,9	1,1	1,1	1,1	0,6
	ITALIA									
	NEDERLAND									
	BELGIQUE/BELGIË	1000 t	L	0,6
	LUXEMBOURG				—	—	—	—	—	—
EWG · CEE										
Zubehör, Einzel- und Ersatzteile Accessoires et divers	DEUTSCHLAND (B.R.)	1000 t	P	36,7	42,1	10,2	10,1	11,6	11,0	11,7
	FRANCE	1000 t	L	6,7	8,7	2,4	1,8	2,1	1,9	2,1
	ITALIA									
	NEDERLAND									
	BELGIQUE/BELGIË	1000 t	P	4,2
	LUXEMBOURG				—	—	—	—	—	—
EWG · CEE										
Nähmaschinen ^{d)}) Machines à coudre Macchine da cucire	DEUTSCHLAND (B.R.)	1000 st	P	611,1	664,8	164,1	162,9	183,5	182,2	184,3
	FRANCE	1000 p	L	139,2	134,9	35,7	24,7	40,8	42,0	37,4
	ITALIA	1000 p	P	536,6	539,7	142,3	121,9	132,4	129,8	124,2
	NEDERLAND									
	BELGIQUE/BELGIË									
	LUXEMBOURG				—	—	—	—	—	—
EWG · CEE										

a) Ohne Zubehör, Einzel- und Ersatzteile.
b) Einschl. verschiedener Spezialmaschinen.
c) Einschl. Filz- und Hutmaschinen.
d) Industrie- und Haushaltsnäähmaschinen.

a) Non compris accessoires, pièces détachées et de rechange.
b) Y compris certaines machines textiles spéciales.
c) Y compris machines pour feutre et chapeaux.
d) Familiales et industrielles.

ERZEUGNIS · PRODUIT PRODOTTO · PRODUKT	LAND PAYS/PAESE	m ² , m ³ , t, hl...	P L C	1963	1964	1964			1965	
						II	III	IV	I	II
Maschinen für Nahrungsmittel- und Genußmittelindustrie ^{a)}	DEUTSCHLAND (B.R.)	1000 t	P	156,9	159,4	40,4	41,7	41,7	35,4	42,0
Machines pour l'industrie des aliments et boissons ^{a)}	FRANCE	1000 t	L	45,3	49,4	12,4	12,9	14,2	11,1	13,8
Macchine per l'industria alimentare . .	ITALIA	1000 t	P	35,4
Appareils et installations pour les in- dustries alimentaires	NEDERLAND									
	BELGIQUE/BELGIË	1000 t	P	15,6
	LUXEMBOURG			—	—	—	—	—	—	—
<i>darunter-dont:</i>	EWG · CEE									
Masch. für Zucker- und Getränkein- dustrie ^{b)}	DEUTSCHLAND (B.R.)	1000 t	P	55,6	58,8	14,9	15,7	14,7	12,7	15,6
Machines pour sucreries, raffineries, distilleries, malteries et brasseries .	FRANCE	1000 t	L	7,3	11,4	2,7	2,8	4,2	2,1	2,7
	ITALIA									
	NEDERLAND									
	BELGIQUE/BELGIË									
	LUXEMBOURG			—	—	—	—	—	—	—
	EWG · CEE									
Müllereimasch. u. -anlagen (auch für Ölmüllereien u. die Speisefettind.) ^{b)}	DEUTSCHLAND (B.R.)	1000 t	P	21,4	21,3	5,2	5,6	6,1	4,9	6,0
Machines pour minoteries, pour graines	FRANCE	1000 t	P	6,5	7,0	1,7	1,8	2,1	1,9	2,7
	ITALIA									
	NEDERLAND									
	BELGIQUE/BELGIË									
	LUXEMBOURG			—	—	—	—	—	—	—
	EWG · CEE									
Einzelapparate und -maschinen für die chemische und verwandte Industrien	DEUTSCHLAND (B.R.)	1000 t	P	84,5	94,5	21,9	25,4	26,9	23,6	26,6
Machines pour l'industrie chimique .	FRANCE	1000 t	L	18,4	16,6	2,3	4,4	5,3	4,6	11,5
Macchine ed apparecchi per l'industria chimica	ITALIA	1000 t	P	50,2
Machines pour l'industrie chimique . .	NEDERLAND									
	BELGIQUE/BELGIË	1000 t	P	5,2
	LUXEMBOURG			—	—	—	—	—	—	—
	EWG · CEE									
Verpackungsmaschinen ^{b)}	DEUTSCHLAND (B.R.)	1000 t	P	8,2	9,3	2,3	2,4	2,6	2,2	3,1
Machines de conditionnement, d'em- paquetage, etc.	FRANCE	1000 t	L	10,3	10,7	2,7	2,3	3,0	2,9	3,4
Macchine per condizionamento di merci e prodotti	ITALIA			1,9
Matériel de conditionnement et d'em- bouteillage	NEDERLAND									
	BELGIQUE/BELGIË			3,5
	LUXEMBOURG									
	EWG · CEE									

a) Ohne die Verpackungsmaschinen; ohne die Molkereimaschinen.

b) Ohne Zubehör, Einzel- und Ersatzteile.

a) Non compris les machines de conditionnement; non compris le matériel et équipement laitier industriel.

b) Non compris accessoires, pièces détachées et de rechange.

ERZEUGNIS · PRODUIT PRODOTTO · PRODUKT	LAND PAYS/PAESE	m ² , m ³ , t, hl...	P L C	1963	1964	1964			1965	
						II	III	IV	I	II
Maschinen für die Verarbeitung von Gummi und plastischen Massen . . .	DEUTSCHLAND (B.R.)	1000 t	P	47,6	55,0	13,0	13,2	16,6	14,8	15,8
Machines pour les Industries du caoutchouc et des matières plastiques	FRANCE	1000 t	L	7,5	7,2	1,7	1,8	2,0	1,8	1,8
Macch. per materie plastiche e gomma	ITALIA	1000 t	P	19,5
Machines pour caoutchouc et matières plastiques	NEDERLAND									
	BELGIQUE/BELGIË	1000 t	L	0,7
	LUXEMBOURG			—	—	—	—	—	—	—
	EWG · CEE									
Masch. u. Einrichtungen f. den Bergbau	DEUTSCHLAND (B.R.)	1000 t	P	236,4	242,4	61,3	60,3	63,0	59,5	58,9
Matériel spécial pour mines a)	FRANCE	1000 t	L	64,3	66,1	16,1	15,5	17,4	16,3	16,9
	ITALIA									
	NEDERLAND									
Matériel spécial pour les Industries extractives et connexes (sans cadres de soutènement)	BELGIQUE/BELGIË	1000 t	L	12,7	11,9	3,3
	LUXEMBOURG									
	EWG · CEE									
Hütten- und Walzwerkseinrichtungen, Gießereimaschinen	DEUTSCHLAND (B.R.)	1000 t	P	197,7	156,4	36,8	45,1	40,2	32,2	33,7
Matériel pour sidérurgie, fonderie et métaux non ferreux	FRANCE	1000 t	L	54,5	46,1	8,3	10,4	18,4	9,3	12,6
	ITALIA									
	NEDERLAND									
Matériel pour sidérurgie, fonderie et métaux non ferreux	BELGIQUE/BELGIË	1000 t	L	20,3
	LUXEMBOURG									
	EWG · CEE									
Baustoff-, Keramik- und Glasmachines	DEUTSCHLAND (B.R.)	1000 t	P	118,8	127,7	31,2	32,1	35,3	28,8	37,0
Matériel pour ciment, briques, verre, céramique	FRANCE	1000 t	L	58,4	58,7	13,6	13,9	15,0	15,0	16,9
	ITALIA									
	NEDERLAND									
Machines pour les Industries des matériaux de construction	BELGIQUE/BELGIË	1000 t	L	11,7
	LUXEMBOURG			—	—	—	—	—	—	—
	EWG · CEE									
Maschinen für die Bauwirtschaft . . .	DEUTSCHLAND (B.R.)	1000 t	P	329,0	395,8	115,5	101,8	88,8	92,0	112,8
Matériel de génie civil, travaux publics et pour voie étroite c)	FRANCE	1000 t	L	138,8	157,5	43,2	32,9	40,4	38,6	43,0
Macch. per cantieri edili, stradali, minerari, e per materiali di costruzione	ITALIA	1000 t	P	120
	NEDERLAND									
Matériel de génie civil	BELGIQUE/BELGIË	1000 t	L	17,5	18,2	5,3
	LUXEMBOURG			—	—	—	—	—	—	—
	EWG · CEE									

a) Ohne Stützen; einschl. Material für Erdbohranlagen.

b) Teilweise in der Position « Maschinen für die Bauwirtschaft » enthalten.

c) Einschl. Flurfördermittel mit Motorantrieb.

a) Non compris les cadres de soutènement; y compris le matériel de sondage et forage.

b) Inclus en partie dans la position « Matériel de génie civil, travaux publics »

c) Y compris le matériel de manutention automobile.

ERZEUGNIS · PRODUIT PRODOTTO · PRODUKT	LAND PAYS/PAESE	m ² , m ³ , t, hl...	P L C	1963	1964	1964			1965	
						II	III	IV	I	II
Krane, Hebezeuge, Förderer aller Art ^{a)}	DEUTSCHLAND (B.R.)	1000 t	P	349,1	358,6	87,0	91,4	98,8	81,3	93,6
Matériel et appareils de levage et de manutention	FRANCE	1000 t	L	208,5	223,0	54,1	50,3	63,3	55,2	61,6
Impianti ed apparecchi di sollevamento e trasporto	ITALIA	1000 t	P	58,5
Appareils de levage et de manutention.	NEDERLAND									
	BELGIQUE/BELGIË	1000 t	L	42,2	38,1	9,5
	LUXEMBOURG									
davon- <i>soit</i> :	EWG · CEE									
Krane, Hebezeuge, Aufzüge und maschinelle Einricht. für Bühnen, Förderer aller Art ^{a)}	DEUTSCHLAND (B.R.)	1000 t	P	282,2	286,4	68,8	73,1	79,0	62,9	72,9
Matériel de levage et de manutention, exécuté sur commande ^{b)}	FRANCE	1000 t	L	142,5	147,1	34,3	32,5	41,0	34,2	40,6
	ITALIA									
	NEDERLAND									
	BELGIQUE/BELGIË									
	LUXEMBOURG									
	EWG · CEE									
Kleinhebezeuge und handbetriebene Krane	DEUTSCHLAND (B.R.)	1000 t	P	66,9	72,2	18,3	18,3	19,8	18,5	20,7
Matériel de manutention et de stockage ^{c)}	FRANCE	1000 t	P	66,0	76,0	19,8	17,8	22,3	21,0	21,0
	ITALIA									
	NEDERLAND									
	BELGIQUE/BELGIË									
	LUXEMBOURG									
	EWG · CEE									
Wälzlager aller Art ^{c)}	DEUTSCHLAND (B.R.)	1000 t	P	74,3	78,3	19,0	19,5	21,0	21,4	21,0
Cuscinetti a rotolamento	FRANCE	1000 t	P	28,4	29,2	7,7	5,9	7,3	6,8	7,7
	ITALIA	Mio p	P	83,5	85,7	22,7	17,4	21,3	20,0	22,6
	NEDERLAND									
	BELGIQUE/BELGIË									
	LUXEMBOURG			—	—	—	—	—	—	—
	EWG · CEE									
Holzbe- und -verarbeitungsmaschinen	DEUTSCHLAND (B.R.)	1000 t	P	72,2	75,0	18,4	18,5	20,3	17,5	19,7
Machines à bois	FRANCE	1000 t	L	9,5	10,5	2,7	2,2	3,0	2,7	.
	ITALIA									
	NEDERLAND									
Machines à bois	BELGIQUE/BELGIË	1000 t	L	4,5	4,6	1,0
	LUXEMBOURG			—	—	—	—	—	—	—
	EWG · CEE									

a) Ohne solche für den Bergbau.

b) Die Flurfördermittel mit Motorantrieb sind in der Position « Matériel de génie civil et de travaux publics » enthalten.

c) Ohne Zubehör, Einzel- und Ersatzteile.

d) Ohne Erzeugung der Automobilindustrie.

a) A l'exclusion de ceux pour l'industrie minière.

b) Les appareils automobiles de manutention sont comptés comme matériel de génie civil et travaux publics.

c) Non compris accessoires, pièces détachées et de rechange.

d) Non compris la production de la construction automobile.

ERZEUGNIS · PRODUIT PRODOTTO · PRODUKT	LAND PAYS/PAESE	m ² , m ³ , t, hl...	P L C	1963	1964	1964			1965	
						II	III	IV	I	II
Papiermaschinen	DEUTSCHLAND (B.R.)	1000 t	P	92,6	88,8	20,9	25,5	23,3	20,2	18,9
Machines pour les industries du papier et du carton ^{a)}	FRANCE	1000 t	L	20,1	17,9	5,3	5,1	3,5	3,0	4,1
Macchine per l'ind. della carta	ITALIA	1000 t	P	15,6
	NEDERLAND									
Machines pour les industries du papier et du carton	BELGIQUE/BELGIË LUXEMBOURG	1000 t	L	2,4
	EWG · CEE			—	—	—	—	—	—	—
Druckereimaschinen	DEUTSCHLAND (B.R.)	1000 t	P	65,1	74,5	19,5	16,1	20,2	18,6	19,8
Machines et matériel d'imprimerie et composition de cliché ^{a)}	FRANCE	1000 t	L	5,7	5,8	1,6	1,1	1,6	1,7	1,7
	ITALIA									
	NEDERLAND									
	BELGIQUE/BELGIË LUXEMBOURG			—	—	—	—	—	—	—
	EWG · CEE									
Wäscherei- und verwandte Maschinen ^{b)} Matériel de blanchisserie industrielle ^{a)}	DEUTSCHLAND (B.R.)	1000 t	P	14,1	13,9	3,5	3,3	4,0	3,6	3,3
	FRANCE	1000 t	L	1,9	2,2	0,6	0,5	0,5	0,4	0,4
	ITALIA									
	NEDERLAND									
Machines de blanchisserie industrielle et de nettoyage à sec	BELGIQUE/BELGIË LUXEMBOURG	1000 t	P	2,2	2,4	0,7
	EWG · CEE			—	—	—	—	—	—	—
Schuh- und Lederindustriemaschinen	DEUTSCHLAND (B.R.)	1000 t	P	12,1	10,9	2,7	2,5	2,9	2,5	2,9
Machines pour l'industrie du cuir (sauf les machines à chaussures)	FRANCE	1000 t	L	0,8	0,6	0,2	0,1	0,2	0,2	0,1
Macch. per la lavorazione del cuoio e delle calzature	ITALIA	1000 t	P	5,1
	NEDERLAND									
Machines pour l'industrie du cuir	BELGIQUE/BELGIË LUXEMBOURG	1000 t	L	0,4
	EWG · CEE			—	—	—	—	—	—	—
Verbrennungsmotoren ^{c)}	DEUTSCHLAND (B.R.)	1000 t	P	100,8	122,4	30,2	31,9	31,8	32,2	30,9
Moteurs à combustion interne ^{d)}	FRANCE	1000 t	L	29,2	34,8	10,4	6,9	9,1	7,6	9,5
Motori a combustione interna	ITALIA	1000 CV	P	2 155
	NEDERLAND									
Moteurs à combustion interne ^{e)}	BELGIQUE/BELGIË LUXEMBOURG	1000 t	P	8,7
	EWG · CEE			—	—	—	—	—	—	—

a) Ohne Zubehör, Einzel- und Ersatzteile.

b) Ohne solche der Textilveredlung und für den Haushalt.

c) Einschl. Dieselmotoren; ohne Motoren für Kraftfahrzeuge, Straßenzugmaschinen und Luftfahrzeuge.

d) Ohne große Schiffsmotoren, sowie ohne die Produktion der Kraftfahrzeugindustrie und des Landmaschinenbaus.

e) Dieselmotoren, Turbinen, Dampfmaschinen und Stromerzeugungsaggregate.

a) Accessoires et pièces détachées non compris.

b) Sans les machines pour le blanchiment et pour le ménage.

c) Y compris moteurs Diesel; non compris les moteurs pour automobiles, tracteurs routiers et avions.

d) Non compris gros moteurs marins, production de l'industrie automobile et du machinisme agricole.

e) Moteurs Diesel, turbines, machines à vapeur et groupes électrogènes.

ERZEUGNIS · PRODUIT PRODOTTO · PRODUKT	LAND PAYS/PAESE	m ² , m ³ , t, hl...	P L C	1963	1964	1964			1965	
						II	III	IV	I	II
Wasserkraftmaschinen	DEUTSCHLAND (B.R.)	1000 t	P	10,1	8,2	1,3	3,1	3,2	0,1	1,7
Turbines hydrauliques ^{a)}	FRANCE	1000 t	L	4,6	7,5	2,1	2,4	1,6	1,6	3,0
Turbine idrauliche	ITALIA	1000 CV	P	624
	NEDERLAND									
	BELGIQUE/BELGIË									
	LUXEMBOURG			—	—	—	—	—	—	—
	EWG · CEE									
Dampfturbinen	DEUTSCHLAND (B.R.)	1000 t	P	22,2	30,1	5,4	5,4	11,3	5,7	8,7
Turbines à vapeur	FRANCE	1000 t	L	2,4	3,4	0,9	0,4	1,3	1,2	1,2
Turbine a vapore	ITALIA	1000 CV	P	1 807
	NEDERLAND									
Turbines à vapeur	BELGIQUE/BELGIË	1000 t	P	0,3
	LUXEMBOURG			—	—	—	—	—	—	—
	EWG · CEE									
Verdichter und Vacuum-pumpen ^{a) b)} .	DEUTSCHLAND (B.R.)	1000 t	P	39,8	42,8	9,8	11,9	11,6	10,9	11,1
Compresseurs	FRANCE	1000 t	L	15,4	13,9	3,0	2,6	3,7	3,6	4,1
Compressori	ITALIA	1000 p	P	39,8
	NEDERLAND									
Pompes à air et compresseurs	BELGIQUE/BELGIË	1000 t	P	7,5
	LUXEMBOURG			—	—	—	—	—	—	—
	EWG · CEE									
Flüssigkeitspumpen ^{c)}	DEUTSCHLAND (B.R.)	1000 t	P	65,2	72,1	17,6	18,3	19,5	18,3	18,6
Pompes (pompes de surface et pour	FRANCE	1000 p	L	209,4	214,0	55,8	51,3	52,4	47,3	56,1
puits profonds) ^{d)}	ITALIA	1000 p	P	447,2
Pompe	NEDERLAND									
Pompes à liquides	BELGIQUE/BELGIË	1000 t	P	7,3
	LUXEMBOURG			—	—	—	—	—	—	—
	EWG · CEE									
Armaturen ^{e)}	DEUTSCHLAND (B.R.)	1000 t	P	175,1	203,1	48,8	51,6	55,5	54,8	56,9
Robinetterie et accessoires ^{e)}	FRANCE	1000 t	C	79,1	83,8	21,7	17,4	22,2	21,7	21,3
Valvolame e rubinetteria	ITALIA	1000 t	P	54,2
	NEDERLAND									
Robinetterie	BELGIQUE/BELGIË	1000 t	L	10,8	12,0	2,8
	LUXEMBOURG									
	EWG · CEE									
Groß- und Schnellwaagen ^{a)}	DEUTSCHLAND (B.R.)	1000 t	P	20,6	22,8	6,3	5,6	5,5	5,0	5,7
Appareils de pesage	FRANCE	1000 p	L	129,6	112,8	30,7	20,2	29,6	29,1	29,8
Strumentl per pesare	ITALIA	1000 p	P	91,5
	NEDERLAND									
Appareils de pesage	BELGIQUE/BELGIË	1000 t	L	2,1	2,4	0,6
	LUXEMBOURG			—	—	—	—	—	—	—
	EWG · CEE									

a) Ohne Zubehör, Einzel- und Ersatzteile.

b) Ohne solche für den Bergbau.

c) Ohne Jauche- und Handpumpen.

d) Ohne die Oberflächenpumpen von 50 PS und mehr.

e) Ohne Einzel- und Ersatzteile.

a) Non compris accessoires, pièces détachées et de rechange.

b) A l'exclusion de ceux pour l'industrie minière.

c) Sans pompes à purin ni pompes à main.

d) Non compris les pompes de surface d'une puissance de 50 CV et plus.

e) Non compris pièces détachées et de rechange.

ERZEUGNIS · PRODUIT PRODOTTO · PRODUKT	LAND PAYS/PAESE	m ² , m ³ , t, hl...	P L C	1963	1964	1964			1965	
						II	III	IV	I	II
Transformatoren a)	DEUTSCHLAND (B.R.)	1000 t	P	120,4	133,7	33,0	33,1	34,8	36,8	36,5
Trasformatori	FRANCE	1000 t	P	36,4	32,0
Transformateurs	ITALIA	1000 t	P	19,9
	NEDERLAND	1000 t	P	—	—	—	—	—	—	—
	BELGIQUE/BELGIË	1000 t	P	—	—	—	—	—	—	—
	LUXEMBOURG	1000 t	P	—	—	—	—	—	—	—
	EWG · CEE									
Elektromotoren und Generatoren . .	DEUTSCHLAND (B.R.)	1000 t	P	220,9	284,5	70,1	69,8	73,4	71,0	70,8
Machines électriques tournantes . . .	FRANCE	1000 kW	L	6 569	6 807	1 790	1 122	2 061	1 651	.
Motori e generatori fino a 100 kVA . .	ITALIA	1000 t	P	30,1	26,0
Machines électriques tournantes . . .	NEDERLAND	1000 t	P	20,6
	BELGIQUE/BELGIË	1000 t	P
	LUXEMBOURG	1000 t	P
	EWG · CEE									
Gewerbliche Kühlmöbel, Kältemaschinen und -anlagen a)	DEUTSCHLAND (B.R.)	1000 t	P	66,5	66,2	17,5	14,6	17,7	16,1	17,2
App. frigorif. commerciaux de 250 frigories/heure et plus	FRANCE	1000 p	L	151,2	164,8	47,5	36,6	38,5	47,4	.
Impianti frigoriferi per usi industriali . .	ITALIA	1000 p	P	2,7
Appareils et installations frigorifiques commerciaux	NEDERLAND	1000 t	L	4,0
	BELGIQUE/BELGIË	1000 t	L	—	—	—	—	—	—	—
	LUXEMBOURG	1000 t	L	—	—	—	—	—	—	—
	EWG · CEE									
Haushalt-, Kühl- und Gefrierschränke und -truhen	DEUTSCHLAND (B.R.)	1000 st	P	1 745	2 344	637	559	594	628	637
Appareils frigorifiques ménagers	FRANCE	1000 p	L	953	1 050	396	187	171	269	366
Frigoriferi domestici a compressore fino a 250 litri	ITALIA	1000 p	P	2 187	2 175
	NEDERLAND	1000 p	P
	BELGIQUE/BELGIË	1000 p	P
	LUXEMBOURG	1000 p	P
	EWG · CEE									
Elektrovollherde u. komb. Elektroherde de	DEUTSCHLAND (B.R.)	1000 st	P	827,7	918,4	226,1	217,6	249,1	264,9	260,3
Cuisinières électriques et mixtes b) . . .	FRANCE	1000 p	L	96,0	100,8	29,7	23,4	25,5	21,9	.
Cucine elettriche e miste	ITALIA	1000 p	P	235	262
	NEDERLAND	1000 p	P
	BELGIQUE/BELGIË	1000 p	P
	LUXEMBOURG	1000 p	P	—	—	—	—	—	—	—
	EWG · CEE									

a) Einschl. Zubehör, Einzel- und Ersatzteile.
b) Ohne nicht-kombinierte Elektro-Öfen.

a) Y compris accessoires, pièces détachées et de rechange.
b) Sans les réchauds-fours.

ERZEUGNIS · PRODUIT PRODOTTO · PRODUKT	LAND PAYS/PAESE	m ² , m ³ , t, hl...	P L C	1963	1964	1964			1965	
						II	III	IV	I	II
Haushalt-Elektro-Waschmaschinen	DEUTSCHLAND (B.R.)	1000 st	P	1 036,0	1 323,5	316,4	318,3	378,3	371,8	376,2
Machines à laver électriques	FRANCE	1000 p	L	742,8	854,7	235,2	165,9	233,4	204,3	.
Lavatrici elettriche	ITALIA	1000 p	P	916	1 263
Wasmaschinen voor huishoudelijk gebruik a)	NEDERLAND	1000 st	L	178,0	147,1	35,1	34,1	38,6	31,9	28,5
Machines à laver électriques b)	BELGIQUE/BELGIË LUXEMBOURG	1000 p	P	(125)
	EWG · CEE	1000 p		(2 998)
Haushalt-Elektro-Wascheschleudern	DEUTSCHLAND (B.R.)	1000 st	P	991,5	1 064,7	232,0	239,4	281,7	286,2	211,4
	FRANCE									
	ITALIA									
Wascentrifuges voor huishoudelijk gebruik	NEDERLAND	1000 st	L	140,2	123,4	15,2	27,2	42,3	29,3	17,5
	BELGIQUE/BELGIË LUXEMBOURG									
	EWG · CEE									
Elektromotorische Küchengeräte	DEUTSCHLAND (B.R.)	t	P	10 407	11 722	2 911	2 629	3 494	3 845	4 606
Moullins à café, batteurs, robots	FRANCE	1000 p	L	5 388	4 988	1 253	1 042	1 530	948	.
Macinacaffè e frullini	ITALIA	1000 p	P	1 375	1 040
	NEDERLAND									
Appareils électro-ménagers (sauf lessiveuses et essoreuses)	BELGIQUE/BELGIË LUXEMBOURG	1000 t	L	6,0
	EWG · CEE									
Staubsauger	DEUTSCHLAND (B.R.)	1000 st	P	1 171	1 363	327,2	331,2	379,1	357,1	362,0
Aspirateurs de poussière	FRANCE	1000 p	L	926	782	221	163	211	161	.
Aspirapolvere	ITALIA	1000 p	P	125	130
Stofzuigers	NEDERLAND	1000 st	L	643	656	157	141	187	177	158
	BELGIQUE/BELGIË LUXEMBOURG									
	EWG · CEE									
Elektrische Winderzeuger	DEUTSCHLAND (B.R.)	t	P	3 808	4 791	1 265	1 141	1 304	1 237	1 325
Ventilateurs, aérateurs	FRANCE	1000 p	L	383	442	144	90	95	85	.
Ventilatori	ITALIA	1000 p	P	235	228
Elektrische ventilatoren	NEDERLAND	1000 st	L	316	466	117	119	140	162	203
	BELGIQUE/BELGIË LUXEMBOURG			—	—	—	—	—	—	—
	EWG · CEE									
Elektr. Raumheizgeräte und -richtungen	DEUTSCHLAND (B.R.)	{ 1000 st	P	2 593	2 515	472	614	829	498	369
Radiateurs électriques	FRANCE	t	P	17 084	21 507	3 692	4 853	8 879	6 364	5 944
Apparecchi elettrici per riscaldamento (sema gli apparecchi radianti)	ITALIA	1000 p	P	853	811	219	168	272	91	.
	NEDERLAND			268	281
Radiateurs électriques	BELGIQUE/BELGIË LUXEMBOURG	t	P	1 266
	EWG · CEE			—	—	—	—	—	—	—

a) Einschl. kombinierte Waschmaschinen (mit Schleuder).
b) Einschl. Wäscheschleudern.

a) Y compris machines à laver combinées (avec essoreuse).
b) Y compris essoreuses.

ERZEUGNIS · PRODUIT PRODOTTO · PRODUKT	LAND PAYS/PAESE	m ² , m ³ , t, hl...	P L C	1963	1964	1964			1965	
						II	III	IV	I	II
Bügeleisen ^{a)}	DEUTSCHLAND (B.R.)	1000 st	P	2 854,7	2 401,6	561,7	577,4	665,8	728,7	747,8
Fers à repasser	FRANCE	1000 p	L	1 548	1 533,9	399,9	382,2	459,9	315,9	.
Ferri da stiro	ITALIA	1000 p	P	1 250	1 260
Fers à repasser	NEDERLAND									
	BELGIQUE/BELGIË	1000 p	L	99
	LUXEMBOURG			—	—	—	—	—	—	—
	EWG · CEE									
Elektrische Rasierapparate	DEUTSCHLAND (B.R.)	1000 st	P	2 027,9	2 901,9	746,9	627,6	791,6	744,0	632,1
Rasoirs électriques	FRANCE	1000 p	L	1 758	1 670	424,5	328,5	379,8	337,2	.
Rasoi elettrici	ITALIA	1000 p	P	.	420
	NEDERLAND									
	BELGIQUE/BELGIË									
	LUXEMBOURG			—	—	—	—	—	—	—
	EWG · CEE									
Rundfunkempfangsgeräte, Phonosuper, Musikschränke usw.	DEUTSCHLAND (B.R.)	1000 st	P	3 845,5	3 901,2	1 062,3	862,7	998,7	977,9	1 040,1
Récepteurs radio	FRANCE	1000 p	L	2 838	2 692	716,7	577,8	767,1	524,7	.
Apparechi radio	ITALIA	1000 p	P	1 550	783
Récepteurs radio	NEDERLAND									
	BELGIQUE/BELGIË	1000 p	P	1 041
	LUXEMBOURG			—	—	—	—	—	—	—
	EWG · CEE									
Fernsehempfänger (auch kombiniert) .	DEUTSCHLAND (B.R.)	1000 st	P	1 920	2 304	557	553	694	666	707
Téléviseurs	FRANCE	1000 p	L	1 152	1 245	279	288	446	304	.
Televisori	ITALIA	1000 p	P	985	808
Téléviseurs	NEDERLAND									
	BELGIQUE/BELGIË	1000 p	P	324
	LUXEMBOURG			—	—	—	—	—	—	—
	EWG · CEE									
Empfänger- und Verstärkerrohren . .	DEUTSCHLAND (B.R.)	Mio st	P	45,7	71,4	18,6	15,6	18,1	16,9	17,0
Tubes de réception	FRANCE	Mio p	L	43,8	50,4	12,9	9,9	14,4	11,1	.
	ITALIA									
	NEDERLAND									
	BELGIQUE/BELGIË									
	LUXEMBOURG			—	—	—	—	—	—	—
	EWG · CEE									
Akkumulatoren und Batterien ^{b)} . .	DEUTSCHLAND (B.R.)	1000 t	P	100,4	116,2	27,9	26,8	33,5	32,6	31,4
Accumulatori	FRANCE									
Auto- en motoraccu's	ITALIA	1000 t	P	46,0	44,2
Accumulateurs et piles	NEDERLAND	1000 st	L	513,7	559,1	131,8	120,5	163,5	117	116
	BELGIQUE/BELGIË	1000 t	L	16,4	.	4,6
	LUXEMBOURG			—	—	—	—	—	—	—
	EWG · CEE									

a) Ohne Dampfbügeleisen.
b) Einschl. Zubehör, Einzel- und Ersatzteile.

a) Non compris les fers à repasser fonctionnant à la vapeur.
b) Y compris accessoires, pièces détachées et de rechange.

ERZEUGNIS · PRODUIT PRODOTTO · PRODUKT	LAND PAYS/PAESE	m ² , m ³ , t, hl...	P L C	1963	1964	1964			1965	
						II	III	IV	I	II
Elektrische Glühlampen aller Art ^{a)} . . . Lampes à incandescence pour éclairage général, autom. et lampes miniatures Lampadine Lampes et tubes	DEUTSCHLAND (B.R.)	Mio st	P	433	468	121	100	129	132	.
	FRANCE	Mio p	L	305	320	80	70	91	78	.
	ITALIA	Mio p	P	326	346	89	74	88	.	.
	NEDERLAND									
	BELGIQUE/BELGIË LUXEMBOURG	Mio p	L	[57] —	. —	. —	. —	. —	. —	. —
EWG · CEE										
Leuchtstofflampen für Netzspannung . . . Lampes à décharge, basse tension . . . Tubi a gas rarefatti	DEUTSCHLAND (B.R.)	1000 st	P	7 860	20 413	5 011	4 554	6 162	6 531	6 774
	FRANCE	1000 m	L	9 310	9 918	2 283	2 065	3 021	2 745	.
	ITALIA	1000 p	P	7 365	8 112	2 121	1 633	2 042	.	.
	NEDERLAND									
	BELGIQUE/BELGIË LUXEMBOURG			—	—	—	—	—	—	—
EWG · CEE										
Hochspannungsleuchtröhren Autres lampes à décharge	DEUTSCHLAND (B.R.)	1000 m	P	458	504	123	117	131	135	137
	FRANCE	1000 p	L	3 436	2 569	633	473	734	974	.
	ITALIA									
	NEDERLAND									
	BELGIQUE/BELGIË LUXEMBOURG			—	—	—	—	—	—	—
EWG · CEE										

a) Einschl. West-Berlin.

a) Y compris Berlin-Ouest.

ERZEUGNIS · PRODUIT PRODOTTO · PRODUKT	LAND PAYS/PAESE	m ² , m ³ , t, hl...	P L C	1963	1964	1964			1965	
						II	III	IV	I	II
Vom Stapel gelassene Handelsschiffe ^{a)}) Navires marchands lancés ^{a)})	DEUTSCHLAND (B.R.) FRANCE	st p		185 88	193 85	48 23	43 19	62 23	46 25	52 31
Navi mercantili varate ^{a)})	ITALIA	p		55	53	16	11	10	8	17
Van stapel gelopen koopvaardijsschepen ^{a)}) Navires marchands lancés ^{a)})	NEDERLAND BELGIQUE/BELGIË LUXEMBOURG	st p		148 12 —	140 21 —	41 5 —	36 5 —	34 6 —	26 2 —	33 2 —
	EWG · CEE	p		488	492	133	114	135	107	135
Vom Stapel gelassene Handelsschiffe ^{a)}) Navires marchands lancés ^{a)})	DEUTSCHLAND (B.R.) FRANCE	1000 BRT 1000 TB		971 447	890 510	178 109	251 123	290 124	239 125	251 148
Navi mercantili varate ^{a)})	ITALIA	1000 TB		492	368	110	49	80	41	191
Van stapel gelopen koopvaardijsschepen ^{a)}) Navires marchands lancés ^{a)})	NEDERLAND BELGIQUE/BELGIË LUXEMBOURG	1000 BRT 1000 TB		377 108 —	226 103 —	56 12 —	49 22 —	37 47 —	41 3 —	45 54 —
	EWG · CEE	1000 TB		2 395	2 097	465	494	578	449	689
Lokomotiven, insgesamt Locomotives, total	DEUTSCHLAND (B.R.) FRANCE ITALIA NEDERLAND BELGIQUE/BELGIË LUXEMBOURG	st p	P L	1 118 588	1 110 498	245 132	248 117	341 129	226 102	218 132
	EWG · CEE									
<i>darunter-dont:</i>										
Lokomotiven mit elektrischem Antrieb für Vollbahnen und sonst. Lokomo- tiven ^{b)})	DEUTSCHLAND (B.R.) FRANCE	st p	P L	302 114	321 102	70 24	90 24	97 30	67 18	54 24
Locomotives électriques	ITALIA	p	P	104	137	33	30	48	36	44
Locomotive elettriche F.S. ^{c)})	NEDERLAND BELGIQUE/BELGIË LUXEMBOURG			— — —	— — —	— — —	— — —	— — —	— — —	— — —
	EWG · CEE									
Diesellokomotiven ^{d)}) Locomotives Diesel électriques	DEUTSCHLAND (B.R.) FRANCE	st p	P L	816 204	789 165	175 39	158 48	244 51	159 45	164 51
	ITALIA NEDERLAND BELGIQUE/BELGIË LUXEMBOURG			— — — —	— — — —	— — — —	— — — —	— — — —	— — — —	— — — —
	EWG · CEE									
Reisezugwagen, Sonderwagen und Güterwagen insgesamt ^{e)})	DEUTSCHLAND (B.R.) FRANCE	st p	P L	12 169 9 828	13 733 15 372	2 737 3 222	3 524 3 414	4 354 4 890	3 869 4 182	2 795 4 167
Voitures voyageurs et wagons	ITALIA	p	P	2 855	7 208	1 818	2 000	2 156	2 091	2 295
Carrozze, bagagliai, carri F.S.	NEDERLAND BELGIQUE/BELGIË LUXEMBOURG			— — —	— — —	— — —	— — —	— — —	— — —	— — —
	EWG · CEE									

davon-^{soit}:

- a) Maschinell angetriebene Schiffe von 100 BRT und mehr.
b) Ohne Dampflokomotiven und elektrische Lokomotiven für den Untertagebetrieb.
c) Einschl. elektrischer und sonstiger Triebwagen.
d) Lokomotiven mit Kolbenverbrennungsmotoren und mechanischer, elektrischer oder hydraulischer Kraftübertragung.
e) Einschl. Eisenbahn- Trieb- und Steuerwagen, Schienenomnibusse.

- a) Navires de 100 tonnes brutes ou plus, munis de machines.
b) Non compris les locomotives à vapeur et les locomotives pour mines
c) Y compris automotrices électriques et à combustion.
d) Locomotives à combustion interne, à transmission mécanique, électrique et hydraulique.
e) Y compris les automotrices et autorails.

ERZEUGNIS · PRODUIT PRODOTTO · PRODUKT	LAND PAYS/PAESE	m ² , m ³ , t, hl...	P L C	1963	1964	1964			1965	
						II	III	IV	I	II
<i>darunter-dont:</i>										
Kraftomnibusse und Obusse	DEUTSCHLAND (B.R.)	1000 st	P	7,8	7,1	1,9	1,6	1,6	1,6	1,7
Cars et autobus ^{a)}	FRANCE	1000 p	P	2,8	2,8	0,8	0,4	0,8	0,7	0,7
Autobus	ITALIA	1000 p	P	3,7	2,8	0,7	0,6	0,6	0,7	0,6
Autobussen	NEDERLAND	1000 st	P	0,4	0,5	0,1	0,1	0,2	0,1	0,1
			M	0,2	0,3	0,1	0	0,1	0,1	0,1
Autobus ^{b)}	BELGIQUE/BELGIË	1000 st	P	[1,0]	[1,0]
			M	0,8	0,9	0,2	0,3	0,1	0,2	0,3
	LUXEMBOURG			—	—	—	—	—	—	—
	EWG · CEE ^{e)}	1000 p	P	15,7	14,2	^{d)} 3,5	^{d)} 2,7	^{d)} 3,2	^{d)} 3,1	^{d)} 3,1
Straßen- und Sattelzugmaschinen . .	DEUTSCHLAND (B.R.)	1000 st	P	5,9	5,7	1,5	1,3	1,4	1,3	1,5
Tracteurs routiers et à semi-remorques	FRANCE	1000 p	P	3,7	4,1	1,0	0,7	1,3	1,1	1,1
Motrici p. semirimorchi.	ITALIA	1000 st	P	1,5	1,5	0,5	0,2	0,3	0,2	0,1
Trekauto's	NEDERLAND	1000 st	P	0,7	0,7	0,2	0,2	0,2	0,2	0,1
			M	0,4	0,4	0,1	0,1	0	0,1	0,2
Tracteurs routiers et à semi-remorques	BELGIQUE/BELGIË	1000 p	P	^{c)}	^{c)}
			M	0,8	0,8	0,2	0,2	0,3	0,3	0,2
	LUXEMBOURG			—	—	—	—	—	—	—
	EWG · CEE ^{e)}	1000 p	P	11,8 ^{d)}	12,0 ^{d)}	3,2	2,4	3,2	2,8	2,8
Fahrräder (fabrikmäßig hergestellt) .	DEUTSCHLAND (B.R.)	1000 st	P	984,9	1 015,9	277,3	247,0	268,3	243,8	311,3
Bicyclettes	FRANCE	1000 p	P	804	820	187	195	299	130	.
Biciclette	ITALIA	1000 p	P	375,8	347,6	85,6	84,8	96,8	82,1	86,1
Rijwielen	NEDERLAND	1000 st	L	549,9	577,0	156,8	132,4	145,7	140,4	142,7
Bicyclettes	BELGIQUE/BELGIË	1000 p	P
	LUXEMBOURG			—	—	—	—	—	—	—
	EWG · CEE	1000 p	
Mopeds	DEUTSCHLAND (B.R.)	1000 st	P	96,2	111,5	31,5	25,6	25,8	27,9	24,1
Cyclomoteurs (moteurs de moins de 50 cm ³)	FRANCE	1000 p	L	1 140,4	1 132,3	343,9	256,3	265,0	245,3	348,5
Ciclomotori	ITALIA	1000 p	P	289,5	275,0
Hulpmotorrijwielen	NEDERLAND	1000 st	L	166,8	172,4	57,4	37,2	35,4	38,8	47,1
Cyclomoteurs (y compris bicyclettes à moteur)	BELGIQUE/BELGIË	1000 p	P
			M
	LUXEMBOURG			—	—	—	—	—	—	—
	EWG · CEE	1000 p	
Krafträder aller Art	DEUTSCHLAND (B.R.)	1000 st	P	124,8	125,9	33,9	27,4	33,0	.	.
Motocycles tous types	FRANCE	1000 p	L	2,9	0,4	0,2	0,1	0,1	0,3	—
Motoveicoli	ITALIA	1000 p	P	501,1	503,1	136,9	115,1	112,7	110,8	109,5
Motorrijwielen	NEDERLAND	1000 st	P	0	0	0	0	0	—	—
Motocycles tous types	BELGIQUE/BELGIË	1000 p	P	(0,3)	—	—
			M
	LUXEMBOURG			—	—	—	—	—	—	—
	EWG · CEE	1000 p		(629)

davon-*soit:*

- a) Nur Omnibusse mit einem zulässigen Gesamtgewicht von mehr als 9 Tonnen.
b) Omnibusse und Fahrgestelle.
c) In den Nutzfahrzeugen einbegriffen.
d) Ohne die Produktion Belgiens.
e) Ohne die montierten Kraftfahrzeuge.

- a) Uniquement autobus et autocars d'un poids total autorisé supérieur à 9 t.
b) Autobus et châssis.
c) Compris dans les véhicules utilitaires.
d) Sans la production de la Belgique.
e) Total sans le montage.

ERZEUGNIS · PRODUIT PRODOTTO · PRODUKT	LAND PAYS/PAESE	m ² , m ³ , t, hl...	P L C	1963	1964	1964			1965	
						II	III	IV	I	II
<i>davon-voit:</i>										
Krafträder bis 100 ccm Zylinderinhalt ^{a)}	DEUTSCHLAND (B.R.)	1000 st	P	99,6	114,5	30,5	25,3	30,3	29,8	30,8
Vélocycleurs (moteurs de 50 à 125 cm ³)	FRANCE	1000 p	L	2,6	0,4	0,2	0,1	0,1	0,3	—
	ITALIA									
	NEDERLAND									
	BELGIQUE/BELGIË									
	LUXEMBOURG			—	—	—	—	—	—	—
	EWG · CEE									
Krafträder über 100 ccm Zylinderinhalt	DEUTSCHLAND (B.R.)	1000 st	P	17,2	10,0	2,5	2,1	2,6	.	1,7
Motocyclettes (moteurs de plus de 125 cm ³)	FRANCE	1000 p	L	0,2	—	—	—	—	—	—
	ITALIA									
	NEDERLAND									
	BELGIQUE/BELGIË									
	LUXEMBOURG			—	—	—	—	—	—	—
	EWG · CEE									
Motorroller	DEUTSCHLAND (B.R.)	1000 st	P	8,0	.	0,8
	FRANCE									
	ITALIA									
Scooters	NEDERLAND	1000 st	P	0	0	0	0	0	—	—
Scooters	BELGIQUE/BELGIË	1000 p	M
	LUXEMBOURG			—	—	—	—	—	—	—
	EWG · CEE									

a) Einschl. Krafträder bis 50 ccm. Zylinderinhalt mit Geschwindigkeitsbegrenzung (Mokicks).

a) Y compris les vélomoteurs d'une cylindrée inférieure à 50 cm³ avec limitation de vitesse.

ERZEUGNIS · PRODUIT PRODOTTO · PRODUKT	LAND PAYS/PAESE	m ² , m ³ , t, hl...	P L C	1963	1964	1964			1965	
						II	III	IV	I	II
Wassermähler	DEUTSCHLAND (B.R.)	1000 st	P	704	828,2	202,2	206,6	221,5	200,8	218,7
Compteurs à eau	FRANCE	1000 p	L	861	837,6	220,2	175,8	204,9	258,3	251,9
	ITALIA									
	NEDERLAND									
Compteurs à eau	BELGIQUE/BELGIË	1000 p	P	160
	LUXEMBOURG			—	—	—	—	—	—	—
	EWG · CEE									
Nichtelektrische Großuhren ^{a)} . . .	DEUTSCHLAND (B.R.)	Mio st	P	20,9	23,2	5,7	5,5	6,6	5,8	6,3
Réveils, pendulettes, horloges ^{b)} . . .	FRANCE	Mio p	L	3,8	.	1,0	0,8	1,2	0,8	0,8
	ITALIA									
	NEDERLAND									
	BELGIQUE/BELGIË									
	LUXEMBOURG			—	—	—	—	—	—	—
	EWG · CEE									

a) Ohne technische u. Turmuhren; einschl. Armaturbrettuhren.

a) Non compris les horloges techniques et les horloges monumentales; y compris les montres pour tableaux de bord.

b) Einschl. der elektrischen Uhren (1962: ca. 256 000, 1. Halbjahr 1963: 375 000).

b) Y compris les horloges électriques (env. 256 000 en 1962; 375 000 au 1^{er} semestre 1963).

ERZEUGNIS · PRODUIT PRODOTTO · PRODUKT	LAND PAYS/PAESE	m², m³, t, hl...	P L C	1963	1964	1964			1965	
						II	III	IV	I	II
Genehmigte Wohnfläche c) Surface habitable } des logements Pièces principales } autorisés c) Stanze nelle abitazioni progettate c) .	DEUTSCHLAND (B.R.)	Mio m²		42,8	46,8	12,1	13,1	12,2	9,5	1,29
	FRANCE	Mio m²		37,9	42,5	10,2	9,5	13,8	9,8	.
		1000 p		1 941,0	2 077,4	498,3	463,4	669,1	468,4	.
	ITALIA	1000 p		1 431,8	1 065,5	290,1	239,1	221,8	152,9	197,4
		1000 p		2 581,8	.	1) 081,3
	NEDERLAND BELGIQUE/BELGIË LUXEMBOURG									
EWG · CEE										
Fertiggestellte Wohnbauten d) Fabbricati residenziali costruiti d) Bâtiments d'habitation achevés d) f) h)	DEUTSCHLAND (B.R.)	1000 st		215,7	237,2	27,5	50,8	137,8	20,6	26,5
	FRANCE	1000 p		36,0	36,5	8,0	8,3	11,9	6,9	6,7
		1000 p		111,9	.	1) 45,9
	ITALIA	1000 p		28,1	34,0	7,8	9,2	10,3	7,3	9,2
	NEDERLAND BELGIQUE/BELGIË LUXEMBOURG									
	EWG · CEE									
Fertiggestellte Nichtwohnbauten d) Altri fabbricati costruiti d) Autres bâtiments achevés e) g) h)	DEUTSCHLAND (B.R.)	st		79 280	90 568	8 587	15 666	59 524	4 802	5 688
	FRANCE	p		3 524	4 203	1 089	945	1 272	857	819
		p		13 781	.	1) 6 492
	ITALIA	p		6 462	7 248	1 799	1 430	2 616	2 413	.
	NEDERLAND BELGIQUE/BELGIË LUXEMBOURG									
	EWG · CEE									
Fertiggestellte Nichtwohnbauten e) Altri fabbricati costruiti e)	DEUTSCHLAND (B.R.)	Mio m³		138,8	166,8	17,2	27,9	106,7	14,3	17,6
	FRANCE	Mio m³		12,6	19,8	4,5	4,7	6,4	4,8	5,3
		Mio m³		34,8	.	1) 18,8
	ITALIA									
	NEDERLAND BELGIQUE/BELGIË LUXEMBOURG									
	EWG · CEE									
Fertiggestellte Wohnungen Logements achevés Abitazioni costruite Voltooidde woningen Logements achevés h) Logements achevés	DEUTSCHLAND (B.R.)	1000		551,8	623,1	77,6	135,8	349,1	59,2	76,1
	FRANCE	1000		336,2	368,9	79,3	87,2	134,5	80,2	95,8
		1000		242,2	256,6	58,1	59,4	85,9	60,2	58,8
	ITALIA	1000		417,1	446,8	1) 183,0	263,8	.	.	.
	NEDERLAND	1000		80,1	101,7	24,2	24,1	35,1	23,3	28,1
		1000		[41,7]	[50,2]	[11,5]	[13,5]	[15,2]	[10,8]	[13,5]
BELGIQUE/BELGIË LUXEMBOURG	1000									
EWG · CEE	1000		(1 251)	[1 401]	[251]	[320]	[620]	[234]	[272]	
	1000		(1 417)	[1 591]	1) [532]	[1 058]	.	.	.	

a) In Provinzhauptstädten und Gemeinden mit mehr als 20 000 Einwohnern.
b) In sämtlichen Gemeinden.
c) Einschl. Wohnräume bzw. Wohnflächen, die in bestehenden Wohnungen errichtet werden sollen.
d) Neubau und Wiederaufbau ganzer Gebäude.
e) Einschl. Umbau, Ausbau oder Erweiterung bestehender Gebäude.
f) Einschl. Notwohnungen, Anstaltsgebäude und Hotels.
g) Ohne Anstaltsgebäude und Hotels.
h) Unvollständige Reihe.
i) Ohne die in den italienischen Gemeinden mit mehr als 20 000 Einwohnern fertiggestellten Wohnungen.
k) Einschl. der in Fußnote (i) genannten Wohnungen.
l) 1. Halbjahr 1964

a) Chefs-lieux de province et communes de plus de 20 000 habitants.
b) Toutes les communes.
c) Y compris les pièces et surfaces habitables à ajouter à des logements existants.
d) Constructions et reconstructions totales.
e) Y compris l'extension ou transformation de bâtiments existants.
f) Y compris habitations provisoires, maisons d'hébergement et hôtels.
g) Non compris maisons d'hébergement et hôtels.
h) Série incomplète.
i) Non compris les logements achevés dans les communes italiennes de moins de 20 000 habitants.
k) Y compris les logements mentionnés sous (i).
l) 1^{er} semestre 1964

ERZEUGNIS · PRODUIT PRODOTTO · PRODUKT	LAND PAYS/PAESE	m ² , m ³ , t, hl...	P L C	1963	1964	1964			1965	
						II	III	IV	I	II
Fertiggestellte Wohnräume ^{c)}	DEUTSCHLAND (B.R.)	1000 st		2 333,4	2 650,6	323,4	574,1	1 501,5	246,7	314,9
	FRANCE									
Stanze costruite ^{c)}	ITALIA	{ ^{a)} 1000 p		882,6	947,2	211,5	221,0	311,3	216,2	214,5
		{ ^{b)} 1000 p		1 490,4	.	d) 675,8
	NEDERLAND									
	BELGIQUE/BELGIË LUXEMBOURG									
	EWG · CEE									

a) In Provinzhauptstädten und Gemeinden mit mehr als 20 000 Einwohnern.
b) In sämtlichen Gemeinden.
c) Einschl. bereits bestehenden Wohnungen hinzugefügte Wohnräume.
d) 1. Halbjahr 1964.

a) Chefs-lieux de province et communes de plus de 20 000 habitants.
b) Toutes les communes.
c) Y compris pièces d'habitation ajoutées à des logements existants.
d) 1^{er} semestre 1964.

ERZEUGNIS · PRODUIT PRODOTTO · PRODUKT	LAND PAYS/PAESE	m ² , m ³ , t, hl...	P L C	1963	1964	1964			1965	
						II	III	IV	I	II
Elektrische Energie - sämtliche Kraftwerke ^{a)}	DEUTSCHLAND (B.R.)	TWh	P	140,4	153,1	34,7	37,1	42,2	41,9	37,5
Energie électrique - ensemble des centrales ^{a)}	FRANCE	TWh	P	88,5	93,9	22,7	20,4	26,1	26,0	24,6
Energia elettrica - tutte le centrali ^{a)}	ITALIA	TWh	P	69,7	74,3	18,0	18,0	19,5	19,8	19,3
Elektrische energie - alle centrales ^{a)}	NEDERLAND	TWh	P	19,8	21,7	4,9	4,9	6,2	6,2	5,4
Energie électrique - ensemble des centrales ^{a)}	BELGIQUE/BELGIË	TWh	P	17,8	19,5	4,6	4,5	5,4	5,3	4,9
	LUXEMBOURG	TWh	P	1,8	2,1	0,5	0,6	0,6	0,6	0,6
<i>darunter - dont</i>	EWG · CEE	TWh	P	338	365	85	85	100	100	92
- herkömmliche Wärmekraftwerke ^{a)}	DEUTSCHLAND (B.R.)	TWh	P	128,1	141,1	31,1	34,2	38,9	38,8	33,0
- centrales thermiques classiques ^{a)}	FRANCE	TWh	P	44,4	58,5	10,7	13,8	18,1	16,7	11,3
- centrali termoelettriche tradizionali ^{a)}	ITALIA	TWh	P	21,3	30,7	5,6	7,9	9,0	8,2	6,9
- konventionele thermische centrales ^{a)}	NEDERLAND	TWh	P	19,8	21,7	4,9	4,9	6,2	6,2	5,4
- centrales thermiques classiques ^{a)}	BELGIQUE/BELGIË	TWh	P	17,6	19,3	4,5	4,5	5,4	5,2	4,8
- centrales thermiques classiques ^{a)}	LUXEMBOURG	TWh	P	1,3	1,3	0,3	0,3	0,3	0,3	0,3
	EWG · CEE	TWh	P	233	273	57	66	78	75	62
- Wasserkraftwerke ^{a)}	DEUTSCHLAND (B.R.)	TWh	P	12,2	11,9	3,5	2,8	3,3	3,1	4,5
- centrales hydrauliques ^{a)}	FRANCE	TWh	P	43,6	34,9	11,9	6,5	7,9	9,1	13,0
- centrali idroelettriche ^{a)}	ITALIA	TWh	P	45,9	39,0	11,3	8,9	9,2	10,0	11,0
	NEDERLAND			—	—	—	—	—	—	—
- centrales hydrauliques ^{a)}	BELGIQUE/BELGIË	TWh	P	0,1	0,1	0	0	0	0	0,1
- centrales hydrauliques ^{a)}	LUXEMBOURG	TWh	P	0,5	0,8	0,2	0,2	0,2	0,2	0,3
	EWG · CEE	TWh	P	102	87	27	18	21	22	29
Erd- und Grubengas	DEUTSCHLAND (B.R.)	1000 Tcal	P	12,7	20,9	4,4	4,9	6,3	5,9	5,2
Gaz naturel et grisou	FRANCE	1000 Tcal	P	45,0	48,8	12,5	11,2	11,9	13,5	10,9
Gas naturale e metano	ITALIA	1000 Tcal	P	65,6	69,9	14,8	16,0	19,9	20,0	16,0
Aard- en mijngas	NEDERLAND	1000 Tcal	P	5,2	7,6	1,5	1,5	2,9	3,7	3,0
Gaz naturel et grisou	BELGIQUE/BELGIË	1000 Tcal	P	0,6	0,6	0,1	0,1	0,2	0,1	0,1
	LUXEMBOURG			—	—	—	—	—	—	—
	EWG · CEE	1000 Tcal	P	129	148	33	34	41	43	35
Gas aus Kokerelen und Gaswerken	DEUTSCHLAND (B.R.)	1000 Tcal	P	103,2	104,6	25,2	24,8	27,9	30,1	26,2
Gaz de cokerie et d'usine	FRANCE	1000 Tcal	P	29,9	30,2	7,2	6,6	8,4	9,2	6,3
Gas di cokerie e d'officina	ITALIA	1000 Tcal	P	11,5	11,8	2,7	2,9	3,2	3,0	3,1
Gas van cokes- en gasfabrieken	NEDERLAND	1000 Tcal	P	13,1	13,3	3,3	3,1	3,5	3,3	3,1
Gaz de cokerie et d'usine	BELGIQUE/BELGIË	1000 Tcal	P	13,9	14,3	3,5	3,4	3,9	3,4	3,4
Gaz de cokerie et d'usine	LUXEMBOURG	1000 Tcal	P	0,1	0,1	0	0	0	0	0
	EWG · CEE	1000 Tcal	P	172	174	42	41	47	49	42

a) Nettoerzeugung; öffentliche Versorgung und Eigenerzeuger.

a) Production nette; services publics et autoproducteurs.

TITEL	TITRE	Heft Bulletin Bollettino Nummer
Strukturzahlen des produzierenden Gewerbes	Données sur la structure de l'industrie	
Strukturzahlen der Wirtschaftszweige	Données sur la structure des branches d'activité	1959/3 ¹⁾
Zahl der örtlichen Einheiten	Nombre d'unités locales	1962/2
Betriebe nach Betriebsgrößenklassen	Etablissements classés d'après leur importance	1965/3
Zahl der Beschäftigten	Nombre d'effectifs	1962/2
		1965/2
Beschäftigte nach Betriebsgrößenklassen	Personnes occupées classés d'après leur importance	1965/3
Löhne und Gehälter	Salaires et traitements	1962/3
		1965/2
Umsätze	Chiffres d'affaires	1962/4
		1965/2
Investitionen	Investissements	1960/4 ¹⁾
		1961/1 ¹⁾
		1962/4
		1965/1
Statistische Grundzahlen über einzelne Industriezweige in der Gemeinschaft	Données caractéristiques de certaines activités industrielles dans la Communauté	
Zuckerindustrie (N.I.C.E. 207)	Industrie du sucre	1963/3
Tabakverarbeitung (N.I.C.E. 220)	Industrie du tabac	1963/1
Wollindustrie (N.I.C.E. 232)	Industrie lainière	1963/2
Baumwollindustrie (N.I.C.E. 233)	Industrie cotonnière	1964/2
Jutespinnerei und -weberei (N.I.C.E. 236)	Filature, tissage de jute	1964/1
Wirkerei, und Strickerei (N.I.C.E. 237)	Bonneterie	1963/1
Herstellung von Schuhen (N.I.C.E. 241)	Fabrication de chaussures	1963/4
Holz- und Korkverarbeitung, Herstellung von Holzmöbeln (N.I.C.E. 25/26)	Industrie du bois, du meuble et du liège	1963/4
Herstellung von Holzschliff und Zellstoff, Papier und Pappe (N.I.C.E. 271)	Fabrication de la pâte, du papier et du carton	1963/3
Kautschukindustrie (N.I.C.E. 301)	Industrie du caoutchouc	1960/2 ¹⁾
Herstellung und Verarbeitung von Glas (N.I.C.E. 332)	Production et transformation du verre	1963/4
Zementherstellung (N.I.C.E. 334.1)	Fabrication de ciment	1964/1
Aluminiumindustrie (N.I.C.E. 344)	Industrie de l'aluminium	1960/1 ¹⁾
Elektrotechnische Industrie (NICE 37)	Construction électrique	1963/2
Schiffbau (N.I.C.E. 381)	Construction navale	1964/1
Bau und Montage von Kraftwagen und deren Motoren (N.I.C.E. 383.1)	Construction et assemblage de véhicules automobiles	1963/1
Baugewerbe (N.I.C.E. 400/404)	Bâtiment et génie civil	1963/3
Indizes der industriellen Produktion	Indices de la production industrielle	
Ergebnisse und Beschreibungen	Résultats et descriptions	1959/2 ¹⁾
Gewichtung der Indizes der industriellen Produktion	Pondération des indices de la production industrielle	1963/4
Produktionsindex des Baugewerbes	Indices de la production de l'industrie du bâtiment et du génie civil	J/A 1963
Indizes der industriellen Produktion in den Mitgliedstaaten der Gemeinschaft und in einigen Drittländern	Indices de la production industrielle dans les états de la Communauté et certains pays tiers	
1953-1962	1953-1962	J/A 1963
1954-1963	1954-1963	J/A 1964

¹⁾ deutsch/französisch

¹⁾ allemand/français

Seite Page Pagina Bladzijde	TITOLO	TITEL
	Dati sulla struttura dell'industria	Gegevens betreffende de structuur van de nijverheid
1	Dati sulla struttura dei rami di attività economica	Gegevens betreffende de structuur van de bedrijfsklassen
13	Numero di unità locali	Aantal vestigingen
9	Unità locali classificate secondo il numero di addetti	Bedrijven naar bedrijfsgrootteklassen
13	Numero di effettivi	Personeelsbezetting
9		
9	Addetti secondo l'importanza delle unità locali	Werkzame personen naar bedrijfsgrootteklassen
11	Salari e stipendi	Lonen en salarissen
9		
11	Cifre d'affari	Omzetten
9		
7	Investimenti	Investeringsen
7		
11		
9		
	Dati caratteristici di alcune attività industriali nella Comunità	Kengetallen van enige industriële bedrijfstakken in de Gemeenschap
11	Industria dello zucchero (N.I.C.E. 207)	Suikerindustrie
12	Industria del tabacco (N.I.C.E. 220)	Tabaksnijverheid
9	Industria laniera (N.I.C.E. 232)	Wolindustrie
10	Industria cotoniera (N.I.C.E. 233)	Katoenindustrie
11	Filatura, tessitura di juta (N.I.C.E. 236)	Jutespinnerij en -weverij
18	Industria delle calze e della maglieria (N.I.C.E. 237)	Tricot- en kousenindustrie
9	Fabbricazione di calzature (N.I.C.E. 241)	Schoenindustrie
17	Industrie del legno, del mobile in legno e del sughero (N.I.C.E. 25/26)	Verwerking van hout en kurk, meubelfabrieken en meubelmakersbedrijven
17	Fabbricazione della pasta-carta, della carta e del cartone (N.I.C.E. 271)	Houtslip- en cellulosefabrieken, papier- en kartonfabrieken
8	Industria della gomma (N.I.C.E. 301)	Rubberindustrie
23	Fabbricazione e lavorazione del vetro (N.I.C.E. 332)	Glas- en glaswarenfabrieken
17	Fabbricazione del cemento (N.I.C.E. 334.1)	Cementfabrieken
7	Industria dell'alluminio (N.I.C.E. 344)	Aluminiumindustrie
15	Costruzione di macchine e materiale elettrico (N.I.C.E. 37)	Elektrotechnische industrie
21	Costruzione navale (N.I.C.E. 381)	Scheepsbouw
24	Costruzione e montaggio di automezzi (N.I.C.E. 383.1)	Automobielfabrieken en assemblagebedrijven
22	Edilizia e genio civile (N.I.C.E. 400/404)	Bouwnijverheid
	Indici della produzione industriale	Indices van de industriële produktie
7	Risultati e descrizione	Uitkomsten en beschrijving
30	Ponderazione degli indici della produzione industriale	Weging van de industriële produktieindices
9	Indici di produzione dell'edilizia e del genio civile	Produktie-index van de bouwnijverheid
	Indici della produzione industriale negli stati della Comunità ed in alcuni paesi terzi	Indices van de industriële produktie in de staten van de Gemeenschap en in enige derde landen
31	1953-1962	1953-1962
9	1954-1963	1954-1963

TITEL	TITRE	Heft Bulletin Bollettino Nummer
Jahresangaben über die Produktion	Données annuelles sur la production	
von Roh- und Brennstoffen in den Mitgliedstaaten der EWG 1953-1959 1952-1960	de matières premières et de combustibles dans les Etats-membres de la CEE 1953-1959 1952-1960	1960/3 ¹⁾ 1961/4
von Grundstoffen, Halbfabrikaten und Fertigerzeugnissen in den Mitgliedstaaten der EWG 1952-1960 1953-1961 1954-1962 1955-1963	de matières de base, d'articles demi-finis et finis dans les Etats-membres de la CEE 1952-1960 1953-1961 1954-1962 1955-1963	1960/4 J/A 1962 J/A 1963 J/A 1964
in Griechenland und im Vereinigten Königreich: 1952-1960	en Grèce et au Royaume-Uni: 1952-1960	1962/1
Systematiken	Nomenclatures	
Systematik der Zweige des produzierenden Gewerbes in den Europäischen Gemeinschaften (N.I.C.E.) Vorläufige Ausgabe Endgültige Ausgabe	Nomenclature des Industries établies dans les Communautés Européennes (N.I.C.E.) Edition préliminaire Edition définitive	1961/2 NICE 1963
Verschiedenes	Divers	
Beitrag zu einer Schätzung der industriellen Investitionen	Contribution à une estimation des investissements industriels	1961/1 ¹⁾
Verfügbarkeit von einigen Industrieerzeugnissen in den Mitgliedstaaten der EWG im Jahre 1960	Consommation apparente de certains produits industriels dans les États membres de la Communauté en 1960	J/A 1962

¹⁾ deutsch/französisch¹⁾ allemand/français

Seite Page Pagina Bladzijde	TITOLO	TITEL
	Dati annuali sulla produzione	Jaarcijfers van de produktie
	di materie prime e combustibili negli stati membri della CEE	van grondstoffen en brandstoffen in de lidstaten der EEG
7	1953-1959	1953-1959
17	1952-1960	1952-1960
	di materie prime, di articoli semi-finiti e finiti negli stati membri della CEE	van grondstoffen, halffabrikaten en eindprodukten in de lidstaten der EEG
31	1952-1960	1952-1960
35	1953-1961	1953-1961
43	1954-1962	1954-1962
23	1955-1963	1955-1963
	in Grecia e nel Regno Unito :	in Griekenland en het Verenigd Koninkrijk :
11	1952-1960	1952-1960
	Nomenclature	Nomenclaturen
	Classificazione delle Industrie nelle Comunità Europee (N.I.C.E.)	Systematische Indeling van de Industrietakken in de Europese Gemeenschappen (N.I.C.E.)
1	Edizione preliminare	Voorlopige uitgave
1	Edizione definitiva	Definitieve uitgave
	Diversi	Diversen
37	Contributo a una valutazione degli investimenti industriali	Bijdrage tot een raming van de industriële investeringen
	Consumo apparente di alcuni prodotti industriali negli stati membri della CEE nel 1960	Berekend verbruik van enige industrieprodukten in de lidstaten der EEG in 1960
21		

**STATISTISCHES AMT DER EUROPÄISCHEN GEMEINSCHAFTEN
OFFICE STATISTIQUE DES COMMUNAUTÉS EUROPÉENNES
ISTITUTO STATISTICO DELLE COMUNITÀ EUROPEE
BUREAU VOOR DE STATISTIEK DER EUROPESE GEMEENSCHAPPEN
STATISTICAL OFFICE OF THE EUROPEAN COMMUNITIES**

Verwaltungsrat / Conseil d'Administration / Consiglio d'Amministrazione / Raad van Bestuur / Supervisory Board

Vorsitzender / Président / Presidente / Voorzitter / Chairman:

A. Coppé Vizepräsident der Hohen Behörde der Europäischen Gemeinschaft für Kohle und Stahl / Vice-président de la Haute Autorité de la Communauté européenne du charbon et de l'acier / Vicepresidente dell'Alta Autorità della Comunità Europea del Carbone e dell'Acciaio / Vice-voorzitter van de Hoge Autoriteit der Europese Gemeenschap voor Kolen en Staal / Vice-President of the High Authority of the European Coal and Steel Community

Mitglieder / Membres / Membri / Leden / Members:

L. Levi Sandri Vizepräsident der Kommission der Europäischen Wirtschaftsgemeinschaft / Vice-président de la Commission de la Communauté économique européenne / Vicepresidente della Commissione della Comunità Economica Europea / Vice-voorzitter van de Commissie der Europese Economische Gemeenschap / Vice-President of the Commission of the European Economic Community

P. De Groot Mitglied der Kommission der Europäischen Atomgemeinschaft / Membre de la Commission de la Communauté européenne de l'énergie atomique / Membro della Commissione della Comunità Europea dell'Energia Atomica / Lid van de Commissie der Europese Gemeenschap voor Atoomenergie / Member of the Commission of the European Atomic Energy Community

R. Wagenführ Generaldirektor / Directeur général / Direttore Generale / Directeur-Generaal / Director general

H. Schumacher Assistent / Assistant / Assistente / Assistent / Assistant

Direktoren / Directeurs / Direttori / Directeuren / Directors:

R. Dumas Allgemeine Statistik / Statistiques générales / Statistica Generale / Algemene Statistiek / General Statistics

V. Paretti Energiestatistik. Statistik der assoziierten überseeischen Länder. Maschinelle Auswertung / Statistiques de l'énergie. Statistiques des associés d'outre-mer. Exploitations mécanographiques / Statistiche dell'Energia. Statistiche degli Associati d'Oltremare. Lavori meccanografici / Energiestatistiek. Statistieken van de Geassocieerde Overzeese Gebieden. Machinale bewerking / Energy Statistics. Statistics of Associated Overseas Countries. Machine computation.

C. Legrand Außenhandels- und Verkehrsstatistik / Statistiques du commerce extérieur et des transports / Statistica del Commercio estero e dei Trasporti / Statistieken van de Buitenlandse Handel en Vervoer / Foreign Trade and Transport Statistics

F. Grotius Industrie- und Handwerksstatistik / Statistiques industrielles et artisanales / Statistica dell'Industria e dell'Artigianato / Industrie- und Ambachtsstatistiek / Industrial and Craft Statistics

P. Gavanier Sozialstatistik / Statistiques sociales / Statistica Sociale / Sociale Statistiek / Social Statistics

N.N. Agrarstatistik / Statistiques agricoles / Statistica Agraria / Landbouwstatistiek / Agricultural statistics

R. Sannwald Redaktion der Veröffentlichungen / Rédaction des publications / Redazione delle pubblicazioni / Redactie van de publikaties / Editing of publications

Diese Veröffentlichung kann zum Einzelpreis von DM 6,— oder zum Jahresabonnementspreis von DM 18,— durch die nachstehend aufgeführten Vertriebsstellen bezogen werden:

Cette publication est vendue, au numéro, au prix de Ffr 7,50 ou Fb 75,— ou par abonnement annuel au prix de Ffr 22,— ou Fb 225,—. S'adresser aux bureaux de vente ci-dessous:

Questa pubblicazione è in vendita al prezzo di Lit. 930,— il numero e di Lit. 2.800,— l'abbonamento annuale da richiedersi agli uffici di vendita seguenti:

Deze publikatie kost Fl. 5,40 resp. 75 BF per nummer of Fl. 16,— resp. 225 BF per jaarabonnement en is verkrijgbaar bij onderstaande verkooppadressen:

This publication is available (single copies: 11 s. 0 d., annual subscription: £ 1.12 s. 6 d.) from the following sales agents:

DEUTSCHLAND (B.R.) BUNDESANZEIGER, Postfach - Köln 1 — Fernschreiber: Anzeiger Bonn 08.882.595

FRANCE SERVICE DE VENTE EN FRANCE DES PUBLICATIONS DES COMMUNAUTÉS EUROPÉENNES - 26, rue Desaix, Paris 15* — Compte courant postal: Paris 23-96

ITALIA LIBRERIA DELLO STATO - Piazza G. Verdi, 10 — Roma
Agenzie: ROMA — Via del Tritone, 61/A e 61/B e Via XX Settembre (Palazzo Ministero delle Finanze) - MILANO — Galleria Vittorio Emanuele, 3 - FIRENZE — Via Cavour, 46/R - NAPOLI — Via Chiaia, 5

NEDERLAND STAATSDRUKKERIJ- EN UITGEVERIJBEDRIJF — Christoffel Plantijnstraat, 's-Gravenhage

BELGIË-BELGIQUE BELGISCH STAATSBLOED — Leuvense weg 40 - Brussel
MONITEUR BELGE — 40, rue de Louvain - Bruxelles

LUXEMBOURG OFFICE CENTRAL DE VENTE DES PUBLICATIONS DES COMMUNAUTÉS EUROPÉENNES — 9, rue Goethe - Luxembourg

GREAT BRITAIN AND COMMONWEALTH H.M. STATIONERY OFFICE — P.O. Box 569 - London S.E. 1

ANDERE LÄNDER - AUTRES PAYS - ALTRI PAESI - ANDERE LANDEN - OTHER COUNTRIES

ZENTRALVERTRIEBSBÜRO DER VERÖFFENTLICHUNGEN DER EUROPÄISCHEN GEMEINSCHAFTEN

OFFICE CENTRAL DE VENTE DES PUBLICATIONS DES COMMUNAUTÉS EUROPÉENNES

UFFICIO CENTRALE DI VENDITA DELLE PUBBLICAZIONI DELLE COMUNITÀ EUROPEE

CENTRAAL VERKOOPKANTOOR VAN DE PUBLIKATIES DER EUROPESE GEMEENSCHAPPEN

CENTRAL SALES OFFICE FOR PUBLICATIONS OF THE EUROPEAN COMMUNITIES

Luxembourg, 2, Place de Metz

CA650004B4AC