

STATISTISCHES AMT  
DER EUROPÄISCHEN GEMEINSCHAFTEN

OFFICE STATISTIQUE  
DES COMMUNAUTÉS EUROPÉENNES



**INDUSTRIESTATISTIK**

**STATISTIQUES INDUSTRIELLES**

**STATISTICHE DELL'INDUSTRIA**

**INDUSTRIESTATISTIEK**

**INDUSTRIAL STATISTICS**

**JAHRBUCH 1972 ANNUARIO**  
**ANNUAIRE 1972 JAARBOEK**

ISTITUTO STATISTICO  
DELLE COMUNITÀ EUROPEE

BUREAU VOOR DE STATISTIEK  
DER EUROPESE GEMEENSCHAPPEN

**STATISTISCHES AMT  
DER EUROPÄISCHEN GEMEINSCHAFTEN**

**Anschriften**

Luxemburg, Centre Louvigny, Postfach 1907— Tél. 288 31

1040 Brüssel, Bâtiment Berlaymont, 200, rue de la Loi (Verbindungsbüro) — Tel. 35 80 40

**OFFICE STATISTIQUE  
DES COMMUNAUTÉS EUROPEENNES**

**Adresses**

Luxembourg, Centre Louvigny, Boîte postale 1907— Tel. 288 31

1040 Bruxelles, Bâtiment Berlaymont, 200, rue de la Loi (Bureau de liaison) — Tél. 35 80 40

**ISTITUTO STATISTICO  
DELLE COMUNITÀ EUROPEE**

**Indirizzi**

Lussemburgo, Centre Louvigny, Casella postale 1907 — Tel. 288 31

1040 Bruxelles, Bâtiment Berlaymont, 200, rue de la Loi (Ufficio di collegamento) — Tel. 35 80 40

**BUREAU VOOR DE STATISTIEK  
DER EUROPESE GEMEENSCHAPPEN**

**Adressen**

Luxemburg, Centre Louvigny, Postbus 1907— Tel. 288 31

1040 Brussel, Bâtiment Berlaymont, Wetstraat 200 (Verbindingsbureau) — Tel. 35 80 40

**STATISTICAL OFFICE  
OF THE EUROPEAN COMMUNITIES**

**Addresses**

Luxemburg, Centre Louvigny, P.O.Box 1907— Tel. 288 31

1040 Brussels, Bâtiment Berlaymont, 200, rue de la Loi (Liaison Office) — Tel. 35 80 40

**INDUSTRIESTATISTIK  
STATISTIQUES INDUSTRIELLES  
STATISTICHE DELL'INDUSTRIA  
INDUSTRIESTATISTIEK  
INDUSTRIAL STATISTICS**

**1972**

**Jahrbuch  
Annuaire  
Annuario  
Jaarboek  
Yearbook**

© 2000 The American Psychological Association  
0893-3200/00/\$12.00  
DOI: 10.1037/0893-3200.12.4.562

Inhaltswiedergabe nur mit Quellennachweis gestattet

La reproduction des données est subordonnée à l'indication de la source

La riproduzione del contenuto è subordinata alla citazione della fonte

Het overnemen van gegevens is toegestaan mits met duidelijke bronvermelding

Reproduction of the contents of this publication is subject to acknowledgement of the source

## Vorwort

Die im ersten Teil des Heftes enthaltenen Indizes der industriellen Produktion werden auf der Basis 1963 = 100 veröffentlicht. Die Indizes für die 6 EWG-Länder werden zum Teil von den Mitgliedstaaten selbst auf dieser Basis berechnet und zur Verfügung gestellt, teilweise aber vom SAEG umgerechnet. Die Gewichtung der nationalen Indizes zu Gemeinschaftsindizes basiert auf der Bruttowertschöpfung zu Faktorkosten in 1965. Der zweite Teil enthält die mengenmäßigen Produktionsergebnisse von ungefähr 500 Erzeugnissen. Die Produktionsindizes Deutschlands beziehen sich auf das Bundesgebiet und Berlin (West), während die mengenmäßigen Produktionsangaben erst ab 1964 auch die Produktion in Berlin (West) enthalten.

Das Statistische Amt möchte an dieser Stelle den internationalen und nationalen Dienststellen, den Regierungsbehörden und Fachverbänden, die am Aufbau einer europäischen Industriestatistik mitgearbeitet haben, seinen besten Dank ausdrücken.

## Avertissement

Les indices de la production industrielle contenus dans la première partie de ce bulletin sont publiés sur la base 1963 = 100. Les indices concernant les 6 pays de la CEE sont partiellement calculés sur cette base et communiqués par les États membres eux-mêmes, mais en partie convertis par l'OCSE. La pondération des indices nationaux en indices communautaires se fonde sur la valeur brute aux coûts des facteurs en 1965. La deuxième partie porte sur la production en unités physiques d'environ 500 produits. Les indices allemands de production couvrent le territoire fédéral et Berlin (Ouest); les données sur la production en unités physiques de l'Allemagne comprennent seulement à partir de 1964 la production de Berlin (Ouest).

L'Office statistique tient à remercier les organismes internationaux et nationaux, gouvernementaux et professionnels, qui ont bien voulu apporter leur concours à l'édification d'une statistique industrielle européenne.

## Avvertenza

Gli indici della produzione industriale contenuti nella prima parte del presente bollettino sono pubblicati con base 1963 = 100. Gli indici concernenti i paesi della CEE sono in parte calcolati su questa base e comunicati dagli stessi paesi membri e in parte convertiti dall'ISCE. La ponderazione degli indici nazionali negli indici comunitari si fonda sul valore grezzo al costo dei fattori nel 1965. La seconda parte riguarda la produzione in unità fisiche di circa 500 prodotti. Gli indici tedeschi si riferiscono al territorio federale e Berlino (occidentale), mentre le cifre di produzione per la Germania comprendono solamente dal 1964 anche la produzione di Berlino (occidentale).

L'Istituto statistico ringrazia qui le organizzazioni internazionali e nazionali, governative e professionali che hanno voluto concorrere ad edificare una statistica industriale europea.

## Voorwoord

De in het eerste deel van dit bulletin opgenomen produktie-indices zijn gepubliceerd op basis 1963 = 100. De op de 6 EEG-Staten betrekking hebbende indices zijn gedeeltelijk door de Lid-Staten op deze basis berekend en ter beschikking gesteld, gedeeltelijk door het BSEG omgerekend. De weging van de nationale indices tot gemeenschapsindices berust op de bruto toegevoegde waarde tegen factorkosten in 1965. In het tweede deel zijn de produktiecijfers in absolute hoeveelheden van ongeveer 500 produkten opgenomen. De Duitse produktie-indices hebben betrekking op het federaal territorium m.i.v. Berlijn (West); de absolute produktiegegevens van Duitsland omvatten eerst van 1964 af de produktie in Berlijn (West).

Het Bureau voor de Statistiek stelt het op prijs zijn dank te betuigen aan de regeringsinstellingen en de internationale en nationale organisaties voor hun bereidwillige medewerking bij de uitbouw van een Europese industriestatistiek.

# INHALTSVERZEICHNIS TABLE DES MATIÈRES

	Seite - Page	
Vorbemerkung . . . . .	3	Avertissement
Inhaltsverzeichnis . . . . .	4	Table des matières
Zeichen und Abkürzungen . . . . .	6	Abréviations et signes employés
<b>1. Teil : Indizes der industriellen Produktion in den Mitgliedstaaten der Gemeinschaft und in einigen dritten Ländern . . . . .</b>	<b>9</b>	<b>1<sup>re</sup> partie: Indices de la production industrielle dans les pays de la Communauté et certains pays tiers</b>
<b>2. Teil : Angaben über die Produktion von Grundstoffen und Fertigerzeugnissen in der Gemeinschaft . . . . .</b>	<b>23</b>	<b>2<sup>e</sup> partie : Données sur la production dans la Communauté de certaines matières de base et d'articles élaborés</b>
Kohlenbergbau; Brikettfabriken; Kokereien . . . . .	25	Extraction et agglomération de combustibles solides; cokeries
Gewinnung von Mineralöl und Erdgas; Mineralölverarbeitung . . . . .	26	Extraction de pétrole et de gaz naturel; raffinage du pétrole
Elektrizitäts- und Gaserzeugung . . . . .	28	Production d'électricité et de gaz
Gewinnung von Erzen . . . . .	29	Extraction de minerais
Eisen- und stahlerzeugende Industrie (gemäß dem EGKS-Vertrag) . . . . .	30	Sidérurgie (selon le traité CECA)
Stahlröhrenerzeugung; Ziehereien und Kaltwalzwerke . . . . .	32	Première transformation de l'acier
Erzeugung und erste Verarbeitung von NE-Metallen . . . . .	34	Production et première transformation des métaux non ferreux
Gewinnung von Baumaterial und feuerfesten und keramischen Erden . . . . .	36	Extraction de matériaux de construction et de terres à feu
Ziegeleien . . . . .	38	Fabrication de matériaux de construction en terre cuite
Herstellung von Baumaterialien und sonstigen Erzeugnissen aus Steinen und Erden . . . . .	39	Matériaux de construction et produits minéraux non métalliques
Herstellung und Verarbeitung von Glas . . . . .	41	Industrie du verre
Herstellung von Steinzeug, Feinkeramik und feuerfesten Erzeugnissen . . . . .	43	Fabrication des grès, porcelaines, faïences et produits réfractaires
Herstellung chemischer Erzeugnisse . . . . .	45	Industrie chimique
Chemiefasernerzeugung . . . . .	66	Production de fibres artificielles et synthétiques
Gießereien; Schmiede-, Preß- und Hammerwerke sowie Stahlverformung . . . . .	68	Fonderies; forge, estampage, emboutissage et industries connexes
EBM-Warenherstellung . . . . .	71	Fabrication d'outillage et d'articles finis en métaux
Maschinenbau . . . . .	73	Construction de machines non électriques
Herstellung von Büromaschinen . . . . .	84	Construction de machines de bureau
Elektrotechnische Industrie . . . . .	85	Construction électrique
Fahrzeugbau . . . . .	89	Construction de matériel de transport
Feinmechanische- und Uhrenindustrie . . . . .	93	Mécanique de précision et horlogerie
Herstellung von Ölen und Fetten tierischer und pflanzlicher Herkunft . . . . .	94	Industrie des corps gras végétaux et animaux
Nahrungsmittelindustrie . . . . .	95	Industries alimentaires
Getränke- und Tabakindustrie . . . . .	103	Industrie des boissons et tabacs
Textilindustrie (Spinnerei und Weberei) . . . . .	105	Industrie textile (filature et tissage)
Wirkerei und Strickerei . . . . .	108	Bonneterie
Sonstiges Textilgewerbe . . . . .	110	Autres industries textiles
Herstellung von Leder . . . . .	111	Tannerie - mégisserie
Schuhindustrie . . . . .	114	Industrie des chaussures
Herstellung von Bekleidung und Wäsche . . . . .	116	Fabrication des articles d'habillement
Holzverarbeitung (außer Möbelherstellung) . . . . .	120	Industrie du bois (à l'exclusion de l'industrie du meuble)
Papier- und Pappenerzeugung und -verarbeitung . . . . .	122	Industrie du papier et fabrication des articles en papier
Gummiverarbeitung . . . . .	126	Transformation du caoutchouc
Baugewerbe . . . . .	131	Bâtiment et génie civil
<b>Aufstellung der in der Reihe „Industriestatistik“ veröffentlichten Sonderberichte . . . . .</b>	<b>139</b>	<b>Notes ou études statistiques publiées dans la série « Statistiques industrielles »</b>

# INDICE INHOUDSOPGAVE

	Pagina - Blz.	
Avvertenza . . . . .	3	Voorwoord
Indice . . . . .	5	Inhoudsopgave
Abbreviazioni e simboli impiegati . . . . .	7	Tekens en afkortingen
 <b>1ª parte : Indice della produzione industriale nei paesi della Comunità e in alcuni paesi terzi . . . . .</b>	 <b>9</b>	 <b>Deel 1 : Indices van de industriële produktie in de landen van de Gemeenschap en in enige derde landen</b>
 <b>2ª parte : Dati sulla produzione di alcune materie prime ed articoli elaborati nella Comunità</b>	 <b>23</b>	 <b>Deel 2 : Productiecijfers van enige basisgrondstoffen en bewerkte produkten in de Gemeenschap</b>
Estrazione e agglomerazione di combustibili solidi; cokerie	25	Winning en bewerking van vaste brandstoffen, cokesovenbedrijven
Estrazione di petrolio e di gas naturale; industria petrolifera	26	Aardolie- en aardgaswinning; aardolie-industrie
Produzione di elettricità e di gas . . . . .	28	Elektriciteits- en gasbedrijven
Estrazione di minerali metallici . . . . .	29	Winning van ertsen
Siderurgia (secondo il trattato CECA) . . . . .	30	IJzer- en staalindustrie (volgens EGKS-Verdrag)
Prima trasformazione dell'acciaio . . . . .	32	Stalenbuizenfabrieken; trekkerijen en koudwalserijen
Produzione e prima trasformazione di metalli non ferrosi .	34	Vervaardiging en bewerking van non-ferrometalen
Estrazione di materiali da costruzione e di terre refrattarie e per ceramica . . . . .	36	Winning van bouwmaterialen en van vuurvaste keramische klei
Fabbricazione di materiale da costruzione in laterizio . .	38	Baksteen- en dakpannenfabrieken
 Materiali da costruzione e prodotti minerali non metallici .	 39	 Bouwmaterialaalfabrieken; bewerking van niet-metalen mineralen
Industria del vetro . . . . .	41	Glas- en glaswarenfabrieken
Fabbricazione di grès, porcellane, maioliche, terrecotte e prodotti refrattari . . . . .	43	Aardewerffabrieken; vuurvast-materiaalfabrieken
Industrie chimiche . . . . .	45	Chemische industrie
Produzione di fibre artificiali e sintetiche . . . . .	66	Kunstmatige en synthetische vezelfabrieken
Fonderie; forgiatura, stampaggio, imbutitura e industrie collegate . . . . .	68	Gieterijen; smeed-, pers-, stampwerk, e.d.
 Fabbricazione di utensili e articoli finiti in metallo . . .	 71	 Gereedschappen-, ijzer-, staal- en andere metaalwarenfabrieken
Costruzione di macchine non elettriche . . . . .	73	Machinebouw
Costruzione di macchine per ufficio . . . . .	84	Bureaumachinefabrieken
Costruzione di macchine e materiale elettrico . . . . .	85	Elektrotechnische industrie
Costruzione di materiale da trasporto . . . . .	89	Transportmiddelenindustrie
Meccanica fine ed orologeria . . . . .	93	Fijnmechanische en uurwerkindustrie
 Industria dei grassi vegetali e animali . . . . .	 94	 Vervaardiging van oliën en vetten van dierlijke of plantaardige oorsprong
Industrie alimentari . . . . .	95	Voedingsmiddelenindustrie
Industrie delle bevande e del tabacco . . . . .	103	Vervaardiging van dranken; tabaksnijverheid
Industria tessile (filatura e tessitura) . . . . .	105	Textielnijverheid (spinnerij en weverij)
Fabbricazione di tessuti a maglia, maglierie e calze . .	108	Tricot- en kousenindustrie
Altre industrie tessili . . . . .	110	Overige textielnijverheid
Concia del cuoio e delle pelli . . . . .	111	Leerlooierijen
Industria delle calzature . . . . .	114	Schoenindustrie
Fabbricazione di articoli d'abbigliamento e biancheria . .	116	Vervaardiging van kleding en huishoudgoederen
 Industria del legno (esclusa l'industria del mobile) . . .	 120	 Verwerking van hout (met uitzondering van de vervaardiging van meubelen)
Industria della carta e della sua trasformazione . . . . .	122	Vervaardiging van papier en papierwaren
Trasformazione della gomma . . . . .	126	Rubberfabrieken
Costruzione e genio civile . . . . .	131	Bouwnijverheid
<b>Elenco delle note pubblicate nella serie « Statistiche dell'industria » . . . . .</b>	<b>139</b>	<b>Overzicht van de in de reeks „Industriestatistiek“ verschenen artikelen</b>

## ZEICHEN UND ABKÜRZUNGEN

Nichts
Unbedeutend (im allgemeinen weniger als die Hälfte der kleinsten in der betreffenden Reihe verwendeten Einheit oder Dezimale)
Kein Nachweis vorhanden
Unsichere oder geschätzte Angabe
Schätzung des Statistischen Amtes der Europäischen Gemeinschaften
Geheim
Änderung des Inhalts einer Reihe
Angaben für das Landwirtschaftsjahr, das im angegebenen Kalenderjahr endet
Erzeugung
Lieferungen
Montage
Materialverbrauch
Gramm
Metrische Tonne
<b>Liter</b>
Stück
Meter
Quadratmeter
Kubikmeter
<b>Paar</b>
Kilowatt
Terawattstunde = 10 <sup>9</sup> kWh
Kalorie
Terakalorie = 10 <sup>9</sup> kcal
Oberer Heizwert
Unterer Heizwert
Steinkohleneinheit (7000 cal Hu/g)
Pferdestärke
Kilovolt-Ampere
Bruttoregistertonne
Million
Milliarde
Jahrestonne
Mit „davon“ werden alle Fälle gekennzeichnet, in denen sämtliche Unterpositionen einer Position angegeben sind; die Aufgliederung in nur einige Unterpositionen wird durch „darunter“ kenntlich gemacht.

—	Néant
0	Donnée très faible (généralement inférieure à la moitié de la dernière unité ou décimale des nombres mentionnés sous rubrique)
.	Donnée non disponible
( )	Donnée incertaine ou estimée
[ ]	Estimation par l'Office statistique des Communautés européennes
×	Secret
	Changement de portée d'une série
★	Campagne de 12 mois finissant au cours de l'année indiquée
P	Production
L	Livraisons
M	Assemblage
C	Consommation de matières premières
g	Gramme
t	Tonne
l	Litre
p/st	Pièces
m	Mètre
m <sup>2</sup>	Mètre carré
m <sup>3</sup>	Mètre cube
Pa	Paire
kW	Kilowatt
TWh	Terawattheure = 10 <sup>9</sup> kWh
cal	Calorie
Tcal	Terakalorie = 10 <sup>9</sup> kcal
Ho/PCS	Pouvoir calorifique supérieur
Hu/PCI	Pouvoir calorifique inférieur
SKE/tec	Tonne équivalent charbon (7000 cal PCI/g)
CV	Cheval-vapeur
kVA	Kilovolt-ampère
TB BRT	Tonneau de jauge brut
Mio	Million
Mrd	Milliard
jato t/an	Tonne/an
davon soit darunter dont	A la suite des données se référant à un ensemble d'articles le mot « dont » indique la présence de certaines subdivisions détaillées tandis que le terme « soit » signale la présence de toutes les subdivisions du groupe général.

## ABRÉVIATIONS ET SIGNES EMPLOYÉS



## ABBREVIAZIONI E SIMBOLI IMPIEGATI

Nulla	—
Dato bassissimo (generalmente inferiore alla metà dell'ultima unità o decimale delle cifre che appaiono nella colonna)	0
Dato non disponibile	.
Dato incerto o valutato	( )
Valutazione fatta dall'Istituto statistico delle Comunità europee	[ ]
Segreto	x
Variazione del contenuto della serie	
Campagna di 12 mesi terminante nell'anno indicato	★
Produzione	P
Consegne	L
Montaggio	M
Consumo di materie prime	C
Grammo	g
Tonnellata	t
Litro	l
Pezzi	p/st
Metro	m
Metro quadrato	m <sup>2</sup>
Metro cubo	m <sup>3</sup>
Paia	Pa
Kilowatt	kW
Terawattora = 10 <sup>9</sup> kWh	TWh
Caloria	cal
Teracaloria = 10 <sup>9</sup> kcal	Tcal
Potere calorifico superiore	Ho/PCS
Potere calorifico inferiore	Hu/PCI
Tonnellata equivalente di carbon fossile (7000 cal PCI/g)	SKE/tec
Cavallo vapore	CV
Kilovolt-ampère	kVA
Tonnellate di stazza lorda	TB BRT
Milione	Mio
Miliardo	Mrd
Tonnellate/anno	jato t/an
La parola « dont », dopo le cifre che si riferiscono ad un gruppo di articoli, indica la presenza di alcune suddivisioni particolari, mentre il termine « soit » significa che tutte le suddivisioni del gruppo generale sono presenti.	davon soit (ossia) (da)van darunter dont (di cui) (da)ronder

## TEKENS EN AFKORTINGEN

Nul
Zeer kleine hoeveelheid (in het algemeen minder dan de helft van de kleinste in de betreffende reeks gebruikte eenheid of decimaal)
Geen gegevens beschikbaar
Onzekere of geschatte gegevens
Schatting van het Bureau voor de Statistiek der Europese Gemeenschappen
Geheim
Wijziging in de inhoud van een reeks
Boekjaar (landbouw-, oogstjaar) dat in het aangegeven kalenderjaar eindigt
Productie
Afzet
Assemblage
Verbruik van grondstoffen
Gram
Metrische tonnen
Liter
Stuks
Meter
Vierkante meter
Kubieke meter
Paar
Kilowatt
Terawattuur = 10 <sup>9</sup> kWh
Calorie
Teracalorie = 10 <sup>9</sup> kcal
Calorische bovenwaarde
Calorische onderwaarde
Steenkoleneenheden (7000 cal onderwaarde/g)
Paardekracht
Kilovolt-ampère
Brutoregisterton
Miljoen
Miljard
Ton/jaar
Met „davon” wordt het geval aangeduid waarin een volledige onderverdeling van de hoofdgroep wordt gegeven; zijn slechts bepaalde onderdelen hiervan bekend, dan wordt de aanduiding „darunter” gebruikt.



**Erster Teil**

**Indizes der industriellen Produktion  
in den Mitgliedstaaten der Gemeinschaft  
und in einigen dritten Ländern**

**Première partie**

**Indices de la production industrielle  
dans les pays de la Communauté  
et certains pays tiers**

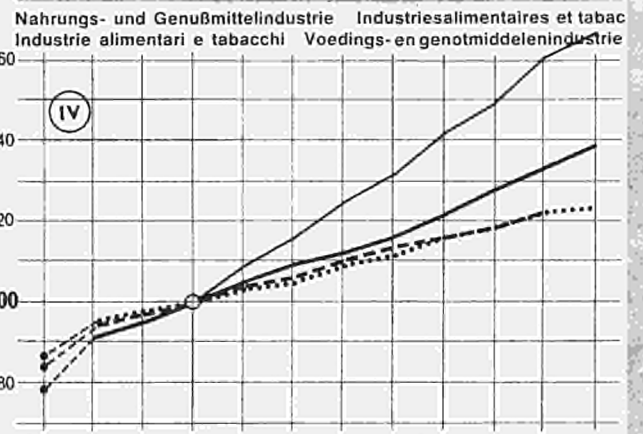
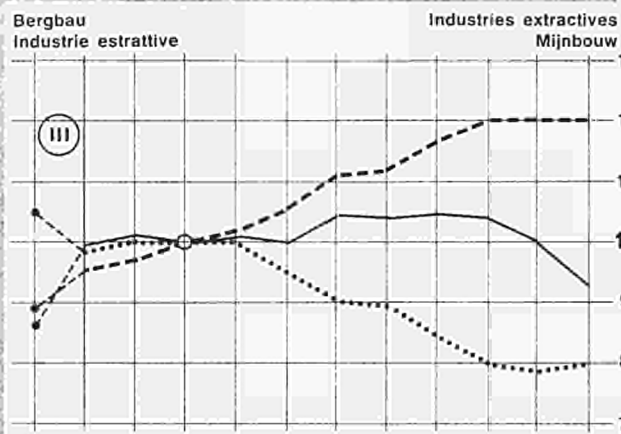
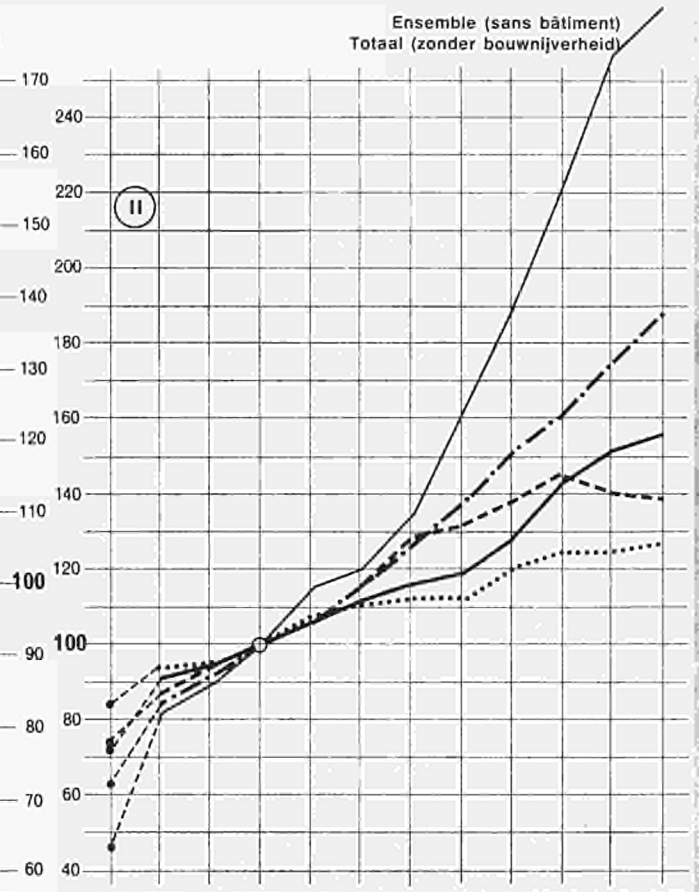
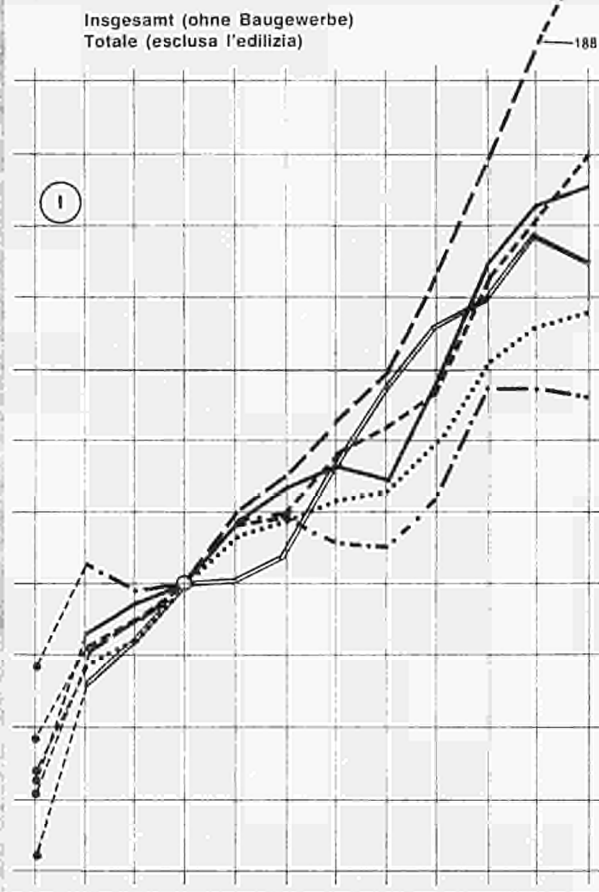
**Prima parte**

**Indici della produzione industriale  
nei paesi della Comunità  
e in alcuni paesi terzi**

**Eerste deel**

**Indices van de industriële productie  
in de landen van de Gemeenschap  
en in enige derde landen**

1963 = 100



1958-1961 1962 1963 1964 1965 1966 1967 1968 1969 1970

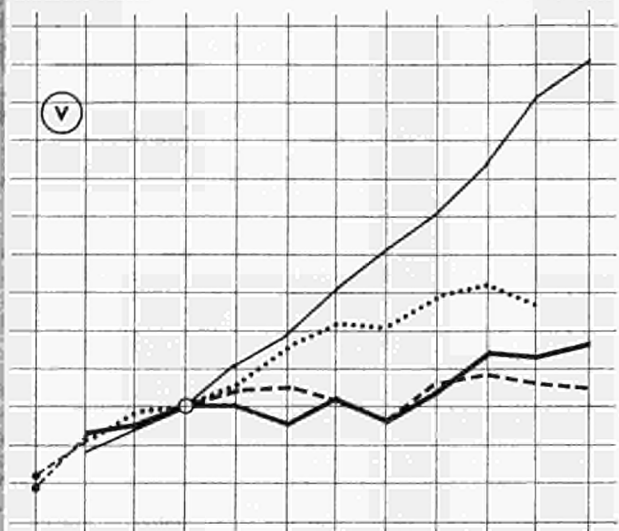
1958-1961 1962 1963 1964 1965 1966 1967 1968 1969 1970

Tab. I — DEUTSCHLAND ——— FRANCE ——— ITALIA ——— NEDERLAND ——— BELGIE BELGIË ——— LUXEMBOURG  
 Tab. II III IV ——— EWG CEE CEE ——— U. K. R. U. R. U. V. K. ——— V. S. E. U. S. U. V. S. ——— JAPAN JAPON JAPAN ——— UdSSR URSS URSS

1963 = 100

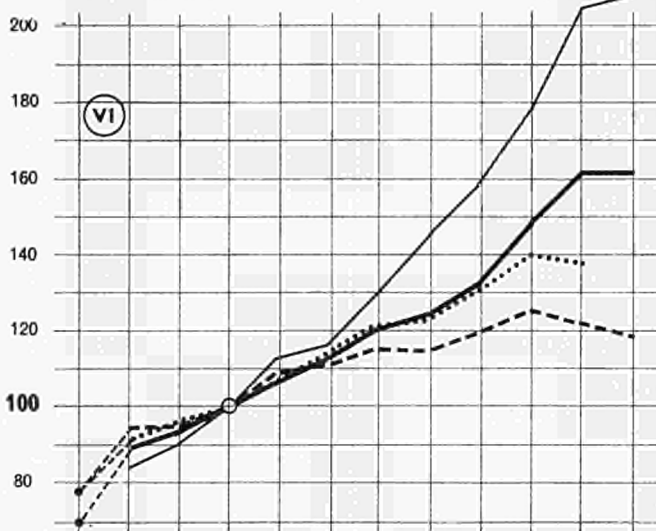
Textilindustrie  
Industria tessili

Industries textiles  
Textielindustrie



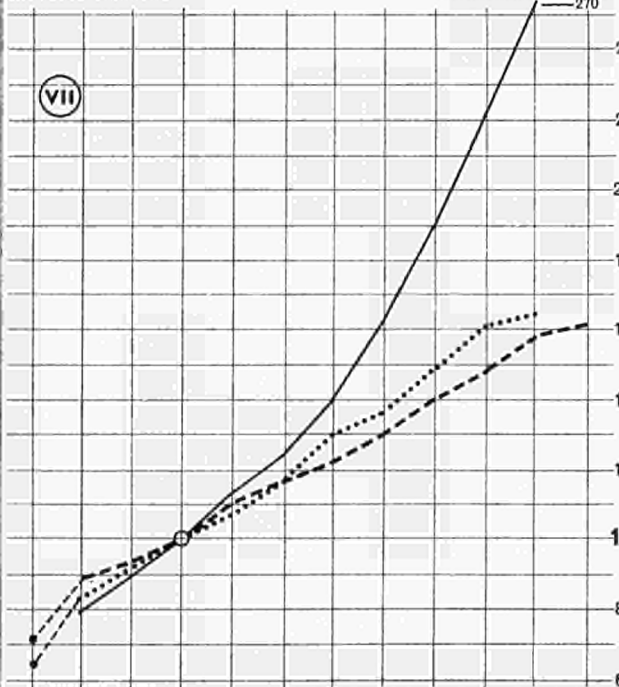
Papierzeugende Industrie  
Industria della carta

Industrie du papier et carton  
Papierindustrie



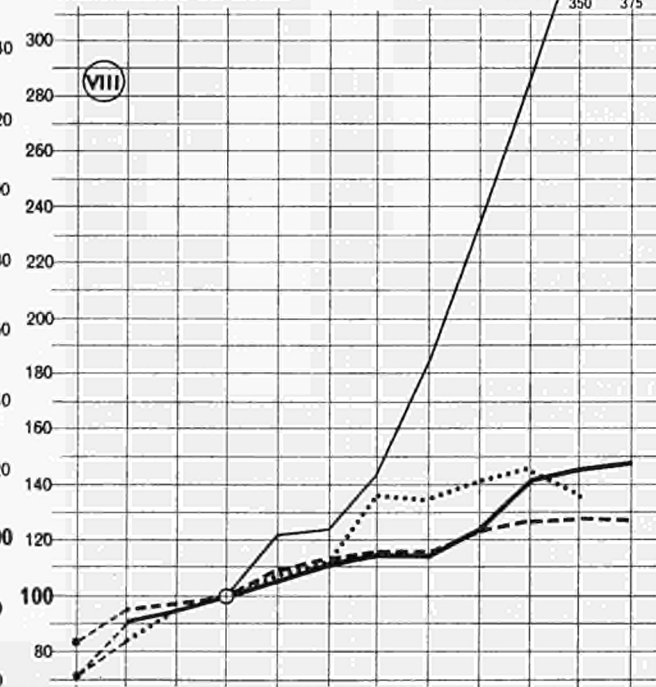
Chemische Industrie  
Industria chimica

Industries chimiques  
Chemische industrie



Metallverarbeitende Industrie  
Trasformazione dei metalli

Transformation des métaux  
Metaalverwerkende industrie



1958-1961 1962 1963 1964 1965 1966 1967 1968 1969 1970

1958-1961 1962 1963 1964 1965 1966 1967 1968 1969 1970

Tab. V VI VII VIII

— EWG CEE  
— CEE EEG

--- U.K. R.U.  
- . - R.U. V.K.

..... V.S. E.U.  
..... S.U. V.S.

— JAPAN JAPON  
— JAPON JAPAN

Gesamte Industrie (ohne Baugewerbe)

Ensemble de l'industrie (à l'exclusion du bâtiment)

Insieme dell'industria (senza edilizia)

Gehele industrie (excl. bouwnijverheid)

1963 → 100

Land	1958	1963	1964	1965	1966	1967	1968	1969	1970	1971	Paese
Pays											Land
Deutschland BR Allemagne R.F.	73	100	108	114	116	114	128	144	153	156	Germania R.F. Duitsland BR
Frankreich France	.	100	107	110	118	121	127	142	151	160	Francia Frankrijk
Italien Italie	63	100	101	105	117	128	136	140	149	145	Italia Italië
Niederlande Pays-Bas	71	100	110	116	123	128	143	160	176	188	Paesi Bassi Nederland
Belgien Belgique	74	100	107	109	112	113	120	131	135	138	Belgio België
Luxemburg Luxembourg	88	100	109	110	107	106	112	127	127	126	Lussemburgo Luxemburg
EWG CEE	.	100	107	111	117	119	129	143	152	156	CEE EEG
Österreich Autriche	77	100	108	112	117	118	126	141	153	163	Austria Oostenrijk
Griechenland Grèce	.	100	111	121	140	146	158	177	195	217	Grecia Griekenland
Irland *) Irlande *)	69	100	108	112	118	127	142	153	157	164	Irlanda *) Ierland *)
Norwegen Norvège	76	100	109	116	121	126	132	139	145	150	Norvegia Noorwegen
Portugal Portugal	69	100	112	119	127	134	148	163	180	.	Portogallo Portugal
Vereinigtes Königreich Royaume-Uni	84	100	108	111	113	113	120	124	124	127	Regno Unito Verenigd Koninkrijk
Schweden Suède	71	100	110	119	124	127	132	141	151	151	Svezia Zweden
Kanada Canada	74	100	110	119	128	131	140	148	152	159	Canadà Canada
Vereinigte Staaten États-Unis	75	100	107	117	128	131	138	145	140	139	Stati Uniti Verenigde Staten
Japan Japon	47	100	116	120	136	162	190	222	258	270	Giappone Japan
U.d.S.S.R. U.R.S.S.	63	100	107	116	126	139	150	160	174	188	U.R.S.S. U.S.S.R.

a) Ohne Elektrizität, Gas, Wasser.

a) Sans électricité, gaz, eau.

1963 → 100

Land	1958	1963	1964	1965	1966	1967	1968	1969	1970	1971	Paese
Pays											Land
Deutschland BR Allemagne R.F.	92	100	103	101	99	94	99	102	107	108	Germania R.F. Duitsland BR
Frankreich France		100	109	109	110	108	106	110	110	106	Francia Frankrijk
Italien Italie	82	100	100	98	104	111	122	126	129	121	Italia Italië
Niederlande Pays-Bas	94	100	102	108	108	115	146	182	228	289	Paesi Bassi Nederland
Belgien Belgique	112	100	101	96	86	82	76	69	62	61	Belgio België
Luxemburg Luxembourg	101	100	95	91	91	86	86	89	83	69	Lussemburgo Luxemburg
EWG CEE		100	103	103	102	100	104	109	113	113	CEE EEG
Österreich Autriche	103	100	96	91	89	81	78	80	80	82	Austria Oostenrijk
Griechenland Grèce		100	103	116	123	126	137	158	188	214	Grecia Griekenland
Irland Irlande	55	100	109	105	146	176	217	238	237	254	Irlanda Ierland
Norwegen Norvège	74	100	106	115	120	139	147	164	174	189	Norvegia Noorwegen
Portugal Portugal	109	100	96	101	102	112	116	109	108		Portogallo Portugal
Vereinigtes Königreich Royaume-Uni	105	100	100	96	90	89	85	80	78	80	Regno Unito Verenigd Koninkrijk
Schweden Suède		100	111	118	119	123	132	138	138	146	Svezia Zweden
Kanada Canada	78	100	113	119	123	127	136	137	159	167	Canadà Canada
Vereinigte Staaten États-Unis	89	100	102	106	111	112	117	120	120	120	Stati Uniti Verenigde Staten
Japan Japon	86	100	101	100	105	104	105	104	100	93	Giappone Japan

**Verarbeitende Industrie**  
**Industrie manifatturiere**

**Industries manufacturières**  
**Verwerkende industrie**

1963 → 100

Land	1958	1963	1964	1965	1966	1967	1968	1969	1970	1971	Paese
Pays											Land
Deutschland BR Allemagne R.F.	72	100	109	115	117	115	129	147	156	158	Germania R.F. Duitsland BR
Frankreich France	.	100	107	109	118	122	127	144	153	163	Francia Frankrijk
Italien Italia	62	100	101	104	117	128	136	140	150	144	Italia Italië
Niederlande Pays-Bas	71	100	111	116	122	126	139	153	166	172	Paesi Bassi Nederland
Belgien Belgique	71	100	107	111	114	117	124	139	139	147	Belgio België
Luxemburg Luxembourg	88	100	110	111	108	107	115	130	131	130	Lussemburgo Luxemburg
EWG CEE	.	100	107	112	118	120	130	145	154	157	CEE EEG
Österreich Autriche	76	100	108	112	117	118	126	142	154	165	Austria Oostenrijk
Griechenland Grèce	75	100	111	120	137	141	151	168	186	204	Grecia Griekenland
Irland Irlande	70	100	108	113	116	125	138	148	152	159	Irlanda Ierland
Norwegen Norvège	76	100	108	115	121	125	129	137	143	147	Norvegia Noorwegen
Portugal Portugal	68	100	112	119	127	134	148	164	182	.	Portogallo Portugal
Vereinigtes Königreich Royaume-Uni	83	100	109	112	114	114	121	126	127	127	Regno Unito Verenigd Koninkrijk
Schweden Suède	.	100	110	119	124	128	132	141	151	151	Svezia Zweden
Kanada Canada	75	100	110	120	128	131	140	149	149	155	Canadà Canada
Vereinigte Staaten États-Unis	75	100	107	118	130	132	139	146	139	138	Stati Uniti Verenigde Staten
Japan Japon	46	100	116	121	137	164	193	227	264	277	Giappone Japan



1963 → 100

Land	1958	1963	1964	1965	1966	1967	1968	1969	1970	1971	Paese
Pays											Land
Deutschland BR Allemagne R.F.	63	100	111	121	132	143	162	184	194	202	Germania R.F. Duitsland BR
Frankreich France		100	112	121	131	142	154	179	194	208	Francia Frankrijk
Italien Italia	45	100	121	141	161	176	199	195	207	207	Italia Italië
Niederlande <sup>a)</sup> Pays-Bas <sup>a)</sup>											Paesi Bassi <sup>a)</sup> Nederland <sup>a)</sup>
Belgien Belgique	70	100	108	113	114	119	137	165	169	178	Belgio België
Luxemburg <sup>c)</sup> Luxembourg <sup>c)</sup>		100									Lussemburgo <sup>c)</sup> Luxemburg <sup>c)</sup>
EWG CEE											CEE EEG
Österreich Autriche	60	100	109	119	128	134	149	167	191	212	Austria Oostenrijk
Griechenland Grèce		100	115	124	148	214	243	278	307	344	Grecia Griekenland
Irland <sup>b)</sup> Irlande <sup>b)</sup>	61	100	106	123	144	161	191	202	213	212	Irlanda <sup>b)</sup> Ierland <sup>b)</sup>
Norwegen Norvège		100	107	122	135	138	139	147	150	154	Norvegia Noorwegen
Portugal <sup>b)</sup> Portugal <sup>b)</sup>	67	100	107	115	118	126	139	153	175		Portogallo <sup>b)</sup> Portugal <sup>b)</sup>
Vereinigtes Königreich Royaume-Uni	71	100	110	117	123	130	140	149	158	161	Regno Unito Verenigd Koninkrijk
Schweden <sup>b)</sup> Suède <sup>b)</sup>		100	115	128	142	160	174	197	210	209	Svezia <sup>b)</sup> Zweden <sup>b)</sup>
Kanada <sup>b)</sup> Canada <sup>b)</sup>	74	100	109	118	128	133	142	153	160	166	Canada <sup>b)</sup> Canada <sup>b)</sup>
Vereinigte Staaten États-Unis	65	100	107	117	130	137	149	161	164		Stati Uniti Verenigde Staten
Japan Japon		100	113	124	140	164	190	223	253	270	Giappone Japan

a) Veröffentlichung unterbrochen für die chemische Industrie im engeren Sinne.

b) Einschl. Erdöl- und Steinkohlenderivate.

c) In Überarbeitung befindliche Reihe.

a) Publication interrompue pour la chimie proprement dite.

b) Y compris les dérivés du pétrole et du charbon.

c) Série en cours de révision.

**Metallverarbeitende Industrie**  
**Industria meccanica**

**Industrie transformatrice des métaux**  
**Metaalverwerkende industrie**

1963 → 100

Land	1958	1963	1964	1965	1966	1967	1968	1969	1970	1971	Paese
Pays											Land
Deutschland BR Allemagne R.F.	71	100	108	115	114	105	119	142	155	154	Germania R.F. Duitsland BR
Frankreich France	.	100	107	109	118	122	127	146	160	173	Francia Frankrijk
Italien Italie	58	100	93	95	113	126	131	132	151	141	Italia Italië
Niederlande Pays-Bas	69	100	110	115	120	123	132	147	162	168	Paesi Bassi Nederland
Belgien Belgique	65	100	104	110	113	114	116	136	145	143	Belgio België
Luxemburg Luxembourg	109	100	96	94	93	87	81	94	100	123	Lussemburgo Luxemburg
EWG CEE	.	100	105	111	115	114	123	142	156	158	CEE EEG
Österreich Autriche	85	100	108	112	114	117	125	147	165	178	Austria Oostenrijk
Griechenland Grèce	.	100	109	120	125	125	130	143	164	183	Grecia Griekenland
Irland Irlande	57	100	112	118	120	124	139	152	153	146	Irlanda Ierland
Norwegen Norvège	77	100	108	115	122	127	129	134	144	151	Norvegia Noorwegen
Portugal Portugal	63	100	108	109	123	131	146	176	181	.	Portogallo Portugal
Vereinigtes Königreich Royaume-Uni	84	100	109	113	116	116	122	127	129	128	Regno Unito Verenigd Koninkrijk
Schweden Suède	.	100	109	121	130	131	135	146	161	166	Svezia Zweden
Kanada Canada	71	100	113	130	145	153	165	179	171	179	Canada Canada
Vereinigte Staaten États-Unis	71	100	107	121	137	136	141	146	136	.	Stati Uniti Verenigde Staten
Japan Japon	35	100	122	124	144	185	235	287	350	375	Giappone Japan

1963 → 100

Land	1958	1963	1964	1965	1966	1967	1968	1969	1970	1971	Paese
Pays											Land
Deutschland BR Allemagne R.F.	77	100	105	110	113	116	122	128	132	139	Germania R.F. Duitsland BR
Frankreich France	100	100	105	109	113	117	124	127	132	137	Francia Frankrijk
Italien Italie	72	100	103	105	108	113	118	127	136	137	Italia Italië
Niederlande Pays-Bas	80	100	105	109	111	119	123	130	137	148	Paesi Bassi Nederland
Belgien Belgique	85	100	106	107	112	119	121	127	135	139	Belgio België
Luxemburg Luxembourg	84	100	105	112	117	116	120	120	124	131	Lussemburgo Luxemburg
EWG CEE	100	100	105	109	112	116	122	128	133	139	CEE EEG
Österreich Autriche	82	100	102	104	116	118	120	128	133	137	Austria Oostenrijk
Griechenland Grèce	100	100	109	112	127	122	128	126	134	145	Grecia Griekenland
Irland Irlande	82	100	102	107	111	119	126	130	135	142	Irlanda Ierland
Norwegen Norvège	84	100	100	105	114	111	109	113	114	115	Norvegia Noorwegen
Portugal Portugal	80	100	109	115	120	128	135	141	151		Portogallo Portugal
Vereinigtes Königreich Royaume-Uni	87	100	103	105	109	111	116	119	122	123	Regno Unito Verenigd Koninkrijk
Schweden Suède	100	100	105	107	113	116	121	125	130	133	Svezia Zweden
Kanada Canada	80	100	105	110	115	123	125	129	134	138	Canadà Canada
Vereinigte Staaten États-Unis	85	100	104	106	110	113	116	119	122		Stati Uniti Verenigde Staten
Japan Japon	100	100	109	116	126	133	141	149	161	166	Giappone Japan

1963 → 100

Land Pays	1958	1963	1964	1965	1966	1967	1968	1969	1970	1971	Paese Land
Deutschland BR Allemagne R.F.	77	100	103	107	107	100	116	128	128	135	Germania R.F. Duitsland BR
Frankreich France	.	100	100	89	101	93	95	105	102	109	Francia Frankrijk
Italien Italie	77	100	93	83	95	93	92	99	98	93	Italia Italië
Niederlande Pays-Bas	76	100	105	101	106	96	108	112	115	117	Paesi Bassi Nederland
Belgien Belgique	72	100	101	98	103	96	102	110	110	114	Belgio België
Luxemburg Luxembourg	191	100	70	55	47	39	26	.	.	.	Lussemburgo Luxemburg
EWG CEE	.	100	100	96	103	97	104	114	113	117	CEE EEG
Österreich <sup>a)</sup> Autriche <sup>a)</sup>	71	100	105	107	113	109	117	132	134	142	Austria <sup>a)</sup> Oostenrijk <sup>a)</sup>
Griechenland Grèce	.	100	110	119	130	134	139	155	176	201	Grecia Griekenland
Irland <sup>b)</sup> Irlande <sup>b)</sup>	70	100	110	111	114	122	140	154	166	170	Irlanda <sup>b)</sup> Ierland <sup>b)</sup>
Norwegen Norvège	90	100	102	102	104	102	93	99	106	104	Norvegia Noorwegen
Portugal <sup>b)</sup> Portugal <sup>b)</sup>	72	100	109	120	129	128	141	147	160	.	Portogallo <sup>b)</sup> Portugal <sup>b)</sup>
Vereinigtes Königreich Royaume-Uni	91	100	104	105	102	97	106	109	107	105	Regno Unito Verenigd Koninkrijk
Schweden Suède	.	100	103	101	94	99	97	107	104	.	Svezia Zweden
Kanada <sup>b)</sup> Canada <sup>b)</sup>	73	100	109	115	120	113	121	128	125	127	Canadà <sup>b)</sup> Canada <sup>b)</sup>
Vereinigte Staaten États-Unis	81	100	105	115	122	121	129	132	127	.	Stati Uniti Verenigde Staten
Japan Japon	.	100	111	119	131	142	151	165	182	191	Giappone Japan

a) Einschl. Bekleidung.  
b) Einschl. Bekleidung und Schuhe.

a) Y compris habillement.  
b) Y compris habillement et chaussures.

1963 → 100

Land	1958	1963	1964	1965	1966	1967	1968	1969	1970	1971	Paese
Pays											Land
Deutschland BR Allemagne R.F.	93	100	104	104	98	88	101	104	102	102	Germania R.F. Duitsland BR
Frankreich France	.	100	97	89	97	88	94	98	85	94	Francia Frankrijk
Italien Italie	70	100	93	90	103	104	113	132	122	119	Italia Italië
Niederlande Pays-Bas	79	100	107	103	102	94	102	101	104	104	Paesi Bassi Nederland
Belgien Belgique	84	100	101	97	105	103	114	124	107	112	Belgio België
Luxemburg Luxembourg	—	—	—	—	—	—	—	—	—	—	Lussemburgo Luxemburg
EWG CEE	.	100	99	96	99	92	102	108	100	103	CEE EEG
Österreich Autriche	88	100	99	91	90	80	91	99	98	98	Austria Oostenrijk
Griechenland Grèce	.	100	96	95	106	103	98	101	105	114	Grecia Griekenland
Irland Irlande	.	100	106	101	.	.	.	.	.	.	Irlanda Ierland
Norwegen Norvège	142	100	130	133	132	112	97	100	106	105	Norvegia Noorwegen
Portugal Portugal	.	.	.	.	.	.	.	.	.	.	Portogallo Portugal
Vereinigtes Königreich Royaume-Uni	101	100	103	104	102	90	93	94	93	93	Regno Unito Verenigd Koninkrijk
Schweden *) Suède *)	.	.	.	.	.	.	.	.	.	.	Svezia *) Zweden *)
Kanada *) Canada *)	90	100	108	107	109	104	.	.	.	.	Canada *) Canada *)
Vereinigte Staaten *) États-Unis *)	96	100	103	108	112	107	112	102	97	.	Stati Uniti *) Verenigde Staten *)
Japan Japon	.	100	105	107	111	113	138	150	157	159	Giappone Japan

a) Einschl. Schuhherstellung.

a) Y compris la fabrication de chaussures.

1963 → 100

Land	1958	1963	1964	1965	1966	1967	1968	1969	1970	1971	Paese
Pays											Land
Deutschland BR Allemagne R.F.	75	100	107	113	117	117	132	145	150	152	Germania R.F. Duitsland BR
Frankreich France		100	104	107	116	120	122	130	136	138	Francia Frankrijk
Italien Italie	52	100	107	116	135	151	158	179	181	171	Italia Italië
Niederlande Pays-Bas	65	100	112	120	129	133	145	160	164	162	Paesi Bassi Nederland
Belgien Belgique	68	100	111	116	123	128	145	159	168	167	Belgio België
Luxemburg Luxembourg	—	—	—	—	—	—	—	—	—	—	Lussemburgo Luxemburg
EWG CEE		100	107	112	121	125	134	147	152	152	CEE EEG
Österreich Autriche	79	100	109	116	119	123	136	150	163	174	Austria Oostenrijk
Griechenland Grèce		100	102	119	144	154	163	189	209	206	Grecia Griekenland
Irland Irlande		100	111	118							Irlanda Ierland
Norwegen Norvège	78	100	116	124	121	125	136	148	153	146	Norvegia Noorwegen
Portugal Portugal		100									Portogallo Portugal
Vereinigtes Königreich *) Royaume-Uni*)	78	100	110	113	115	114	120	126	122	119	Regno Unito *) Verenigd Koninkrijk *)
Schweden Suède		100									Svezia Zweden
Kanada Canada	83	100	113	121	132	133					Canadà Canada
Vereinigte Staaten États-Unis	78	100	107	114	122	123	131	140	138		Stati Uniti Verenigde Staten
Japan Japon		100	113	116	130	145	159	179	204	208	Giappone Japan

a) Einschl. Druckerei- und Verlagswesen.

a) Y compris imprimerie et édition.

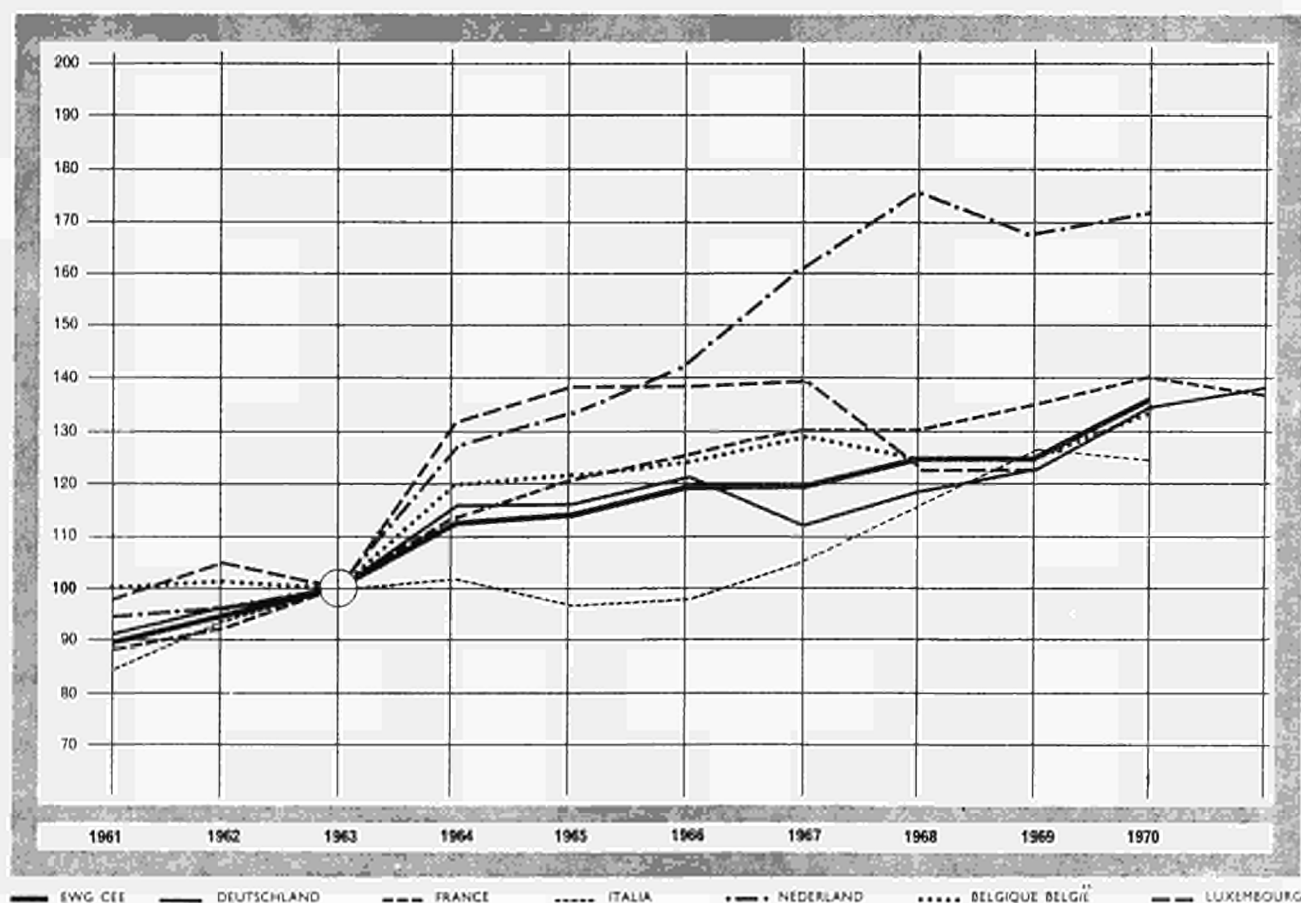
## Produktionsindex des Baugewerbes

Indice de la production de l'industrie du bâtiment  
et du génie civilIndice di produzione dell'industria edilizia e del  
genio civile

## Productie-index van de bouwnijverheid

1963 → 100

Land	1958	1963	1964	1965	1966	1967	1968	1969	1970	1971	Paese
Pays											Land
Deutschland BR Allemagne R.F.	69	100	116	116	121	112	118	123	135	138	Germania R.F. Duitsland BR
Frankreich France	.	100	114	121	126	130	130	135	140	137	Francia Frankrijk
Italien Italie	69	100	102	97	98	106	115	126	124	.	Italia Italië
Niederlande Pays-Bas	78	100	128	133	143	161	176	168	172	.	Paesi Bassi Nederland
Belgien Belgique	68	100	120	122	125	129	125	125	134	.	Belgio België
Luxemburg Luxembourg	89	100	131	138	138	139	123	123	.	.	Lussemburgo Luxemburg
EWG CEE	.	100	113	114	118	119	125	125	[136]	.	CEE EEG







Zweiter Teil

**Jahresangaben über die Produktion von  
Grundstoffen und Fertigerzeugnissen  
in der Gemeinschaft**

Deuxième partie

**Données annuelles sur la production dans  
la Communauté de certaines matières  
de base et d'articles élaborés**

---

Parte seconda

**Dati annuali sulla produzione  
nella Comunità di alcune materie  
prime ed articoli elaborati**

Tweede deel

**Jaarcijfers van de produktie van enige  
basisgrondstoffen en bewerkte  
produkten in de Gemeenschap**



ERZEUGNIS · PRODUIT	LAND PAYS	EINHEIT UNITÉ	P L	1958	1964	1965	1966	1967	1968	1969	1970	1971
Steinkohle	DEUTSCHLAND (B.R.) SAARLAND	Mio t	P	138,2	148,4	141,0	131,6	116,7	117,2	117,0	117,0	117,1
Houille	FRANCE	Mio t	P	16,3	—	—	—	—	—	—	—	—
Carbon fossile	ITALIA	Mio t	P	57,7	53,0	51,3	50,3	47,6	41,9	40,6	37,4	33,0
Steenkolen	NEDERLAND	Mio t	P	0,7	0,5	0,4	0,4	0,4	0,4	0,3	0,3	0,3
Houille	BELGIQUE/BELGIË LUXEMBOURG	Mio t	P	12,3	11,8	11,7	10,3	8,3	6,9	5,8	4,5	3,8
				27,1	21,3	19,8	17,5	16,4	14,8	13,2	11,4	11,0
	EGKS · CECA	Mio t	P	—	—	—	—	—	—	—	—	—
				252,3	235,0	224,2	210,1	189,4	181,3	176,9	170,6	165,2
Steinkohlenkoks und -schwel- koks	DEUTSCHLAND (B.R.) SAARLAND	Mio t	P	47,7	43,4	43,3	39,9	35,2	36,2	39,0	39,9	37,5
Coke de four et semi-coke de houille	FRANCE	Mio t	P	12,8	14,3	13,6	13,2	12,6	12,5	13,6	14,1	12,5
Coke da cokeria	ITALIA	Mio t	P	3,4	4,7	5,7	6,3	6,2	6,4	6,6	7,0	7,0
Cokesovencokes	NEDERLAND	Mio t	P	4,1	4,5	4,3	3,8	3,3	2,9	2,0	2,0	1,9
Coke de four	BELGIQUE/BELGIË LUXEMBOURG	Mio t	P	6,9	7,4	7,3	7,0	6,9	7,2	7,2	7,1	6,8
				—	—	—	—	—	—	—	—	—
	EGKS · CECA	Mio t	P	74,9	74,3	74,2	70,2	64,2	65,2	68,4	70,1	65,7
Steinkohlenbriketts	DEUTSCHLAND (B.R.) SAARLAND	Mio t	P	5,9	5,5	4,6	4,0	3,6	3,7	3,9	3,7	2,7
Agglomérés de houille	FRANCE	Mio t	P	7,1	6,6	5,8	5,1	4,8	4,5	4,2	4,3	3,7
Agglomerati di carbon fossile	ITALIA	Mio t	P	0	0,1	0,1	0,1	0,1	0,1	0,1	0,1	0,1
Steenkoolbriketten	NEDERLAND	Mio t	P	1,0	1,4	1,3	1,2	1,1	1,1	1,1	0,9	0,6
Agglomérés de houille	BELGIQUE/BELGIË LUXEMBOURG	Mio t	P	1,0	1,4	1,1	1,0	0,9	0,8	0,8	0,7	0,6
				—	—	—	—	—	—	—	—	—
	EGKS · CECA	Mio t	P	15,1	15,0	12,9	11,4	10,5	10,2	10,1	9,7	7,7
Braunkohle	DEUTSCHLAND (B.R.) SAARLAND	Mio { SKE tec	P	26,7	31,4	28,9	27,4	26,9	28,1	29,7	29,7	28,4
Lignite	FRANCE	»	P	1,3	1,3	1,5	1,4	1,5	1,6	1,5	1,4	1,4
Lignite	ITALIA	»	P	0,4	0,4	0,4	0,5	0,8	0,6	0,7	0,5	0,5
Bruinkolen	NEDERLAND	»	P	0,1	—	—	—	—	—	—	—	—
	BELGIQUE/BELGIË LUXEMBOURG			—	—	—	—	—	—	—	—	—
	EGKS · CECA	Mio { SKE tec	P	28,4	33,1	30,8	29,3	29,2	30,3	31,9	31,6	30,3
Braunkohlenbriketts und -schwelkoks, Staub- und Troddenkohle	DEUTSCHLAND (B.R.) SAARLAND	Mio t	P	18,2	16,7	13,8	12,8	11,9	10,7	10,8	9,8	8,0
	FRANCE			—	—	—	—	—	—	—	—	—
	ITALIA			—	—	—	—	—	—	—	—	—
Bruinkoolbriketten	NEDERLAND	Mio t	P	0,1	0,1	0,0	0,0	0,0	0,0	—	—	—
	BELGIQUE/BELGIË LUXEMBOURG			—	—	—	—	—	—	—	—	—
	EGKS · CECA	Mio t	P	18,3	16,8	13,8	12,8	11,9	10,7	10,8	9,8	8,0

ERZEUGNIS · PRODUIT	LAND PAYS	EINHEIT UNITÉ	P L	1958	1964	1965	1966	1967	1968	1969	1970	1971
Erdöl, roh . . . . .	DEUTSCHLAND (B.R.)	Mio t	P	4,4	7,7	7,9	7,9	7,9	8,0	7,9	7,5	7,4
Pétrole brut . . . . .	FRANCE	Mio t	P	1,4	2,8	3,0	2,9	2,8	2,7	2,5	2,3	1,9
Petrolio greggio . . . . .	ITALIA	Mio t	P	1,5	2,7	2,2	1,7	1,6	1,5	1,5	1,4	1,3
Ruwe aardolie . . . . .	NEDERLAND	Mio t	P	1,6	2,3	2,4	2,4	2,3	2,1	2,0	1,9	1,7
	BELGIQUE/BELGIÉ			—	—	—	—	—	—	—	—	—
	LUXEMBOURG			—	—	—	—	—	—	—	—	—
	EWG · CEE	Mio t	P	9,0	15,5	15,5	14,9	14,6	14,3	13,9	13,2	12,3
Erd- und Grubengas . . . . .	DEUTSCHLAND (B.R.)	10 <sup>3</sup> Tcal	P	5,0	18,7	26,9	32,4	39,8	57,6	77,2	109,7	131,1
	SAARLAND	(Ho/PCS)	P	0,8								
Gaz naturel et grisou . . . . .	FRANCE	»	P	6,7	48,8	45,8	46,0	49,3	49,1	60,7	64,6	66,5
Gas naturale e metano . . . . .	ITALIA	»	P	47,1	69,9	71,0	80,2	85,5	95,2	109,1	120,2	122,5
Aard- en mijngas . . . . .	NEDERLAND	»	P	1,8	7,6	15,0	28,9	59,5	119,0	184,8	266,4	368,2
Gaz naturel et grisou . . . . .	BELGIQUE/BELGIÉ	»	P	0,8	0,6	0,7	0,5	0,6	0,6	0,6	0,4	0,4
	LUXEMBOURG			—	—	—	—	—	—	—	—	—
	EWG · CEE	10 <sup>3</sup> Tcal	P	62,3	145,6	159,3	188,0	234,7	321,5	432,4	561,3	688,7
		(Ho/PCS)										
Flüssiggas <sup>a)</sup> . . . . .	DEUTSCHLAND (B.R.)	1000 t	P	435	1 380	1 476	1 606	1 743	1 822	1 967	2 406	2 442
	SAARLAND			—								
Gaz liquéfiés <sup>a)</sup> . . . . .	FRANCE	1000 t	P	790	1 465	1 633	1 747	1 877	2 022	2 165	2 307	2 339
Gas liquefatti <sup>a)</sup> . . . . .	ITALIA	1000 t	P	486	1 087	1 272	1 474	1 608	1 710	1 864	2 064	2 011
Vloerbaar gas <sup>a)</sup> . . . . .	NEDERLAND	1000 t	P	247	362	396	465	519	531	619	704	785
Gaz liquéfiés <sup>a)</sup> . . . . .	BELGIQUE/BELGIÉ	1000 t	P	90	252	288	333	320	303	379	382	367
	LUXEMBOURG			—	—	—	—	—	—	—	—	—
	EWG · CEE	1000 t	P	2 048	4 546	5 065	5 625	6 067	6 368	6 994	7 863	7 944
Motorbenzin <sup>a)</sup> . . . . .	DEUTSCHLAND (B.R.)	1000 t	P	3 712	9 000	9 785	10 324	10 743	11 474	11 585	14 502	14 884
	SAARLAND			—								
Essence moteur <sup>a)</sup> . . . . .	FRANCE	1000 t	P	5 836	8 794	9 668	10 290	11 369	11 428	12 302	13 208	13 577
Benzina auto <sup>a)</sup> . . . . .	ITALIA	1000 t	P	3 322	7 407	8 543	10 180	10 346	12 425	12 419	12 949	13 047
Motorenbenzine <sup>a)</sup> . . . . .	NEDERLAND	1000 t	P	2 863	2 769	2 746	2 250	2 189	2 384	4 098	4 615	4 833
Essence moteur <sup>a)</sup> . . . . .	BELGIQUE/BELGIÉ	1000 t	P	1 085	1 617	1 930	1 955	2 024	2 540	3 071	3 577	3 761
	LUXEMBOURG			—	—	—	—	—	—	—	—	—
	EWG · CEE	1000 t	P	16 818	29 587	32 672	34 999	36 671	41 251	43 475	48 851	50 102
Flugkraftstoffe <sup>a)</sup> . . . . .	DEUTSCHLAND (B.R.)	1000 t	P	153	617	631	762	938	1 101	1 285	1 449	1 494
	SAARLAND			—								
Carburant d'aviation <sup>a)</sup> . . . . .	FRANCE	1000 t	P	504	1 727	1 917	1 958	2 455	2 344	2 538	2 955	2 802
Carburante avio <sup>a)</sup> . . . . .	ITALIA	1000 t	P	716	793	1 006	1 433	1 344	1 920	1 825	1 638	1 991
Vliegtuigbrandstof <sup>a)</sup> . . . . .	NEDERLAND	1000 t	P	551	976	777	1 289	1 027	1 259	1 952	2 276	2 419
Carburant d'aviation <sup>a)</sup> . . . . .	BELGIQUE/BELGIÉ	1000 t	P	188	442	548	552	640	593	1 052	1 065	1 131
	LUXEMBOURG			—	—	—	—	—	—	—	—	—
	EWG · CEE	1000 t	P	2 112	4 555	4 879	5 994	6 404	7 217	8 652	9 383	9 837

a) Nettoproduktion, d.h. ohne Eigenverbrauch der Raffinerien.

a) Production nette, c'est-à-dire sans consommation propre des raffineries.

ERZEUGNIS · PRODUIT	LAND PAYS	EINHEIT UNITÉ	P L	1958	1964	1965	1966	1967	1968	1969	1970	1971
Petroleum (Kerosin) *)	DEUTSCHLAND (B.R.) SAARLAND	1000 t	P	43	61	56	57	65	85	82	50	- 90
Pétrole lampant (kérosène) *)	FRANCE	1000 t	P	428	146	95	120	111	47	45	48	44
Petrolio illuminante (kerosene) *)	ITALIA	1000 t	P	478	829	1 334	1 491	2 191	2 565	3 292	4 348	4 141
Petroleum (kerosine) *)	NEDERLAND	1000 t	P	780	955	1 127	1 075	928	1 172	1 090	1 200	1 238
Pétrole lampant (kérosène) *)	BELGIQUE/BELGIË LUXEMBOURG	1000 t	P	205	234	221	217	261	277	121	132	58
	EWG · CEE	1000 t	P	1 934	2 225	2 833	2 960	3 556	4 146	4 630	5 778	5 391
Dieselmotorenstoff u. Destillat- Heizöle *)	DEUTSCHLAND (B.R.) SAARLAND	1000 t	P	4 349	18 925	22 179	25 534	26 724	31 215	33 781	38 440	41 553
Gasöl et fuel-oil fluide *)	FRANCE	1000 t	P	8 794	18 580	22 280	24 887	26 967	30 526	34 557	39 658	40 473
Gasolio *)	ITALIA	1000 t	P	4 670	10 331	12 305	14 248	15 952	17 657	19 889	22 941	23 824
Gas-, Diesel- en lichte stook- olie *)	NEDERLAND	1000 t	P	3 364	6 025	6 567	7 837	8 075	9 565	13 588	17 135	16 923
Gasöl et fuel-oil fluide *)	BELGIQUE/BELGIË LUXEMBOURG	1000 t	P	1 836	4 163	4 759	4 778	4 769	6 898	9 060	9 424	9 875
	EWG · CEE	1000 t	P	23 013	58 024	68 090	77 284	82 487	95 861	110 875	127 598	132 653
Rückstands-Heizöle *)	DEUTSCHLAND (B.R.) SAARLAND	1000 t	P	3 218	17 194	19 348	22 397	23 096	24 608	26 022	29 063	28 157
Fuel-oil résiduel *)	FRANCE	1000 t	P	8 890	13 289	15 659	16 990	19 345	19 914	22 960	27 510	32 436
Ollo combustibile *)	ITALIA	1000 t	P	11 899	30 588	36 682	42 366	43 199	44 210	49 318	54 258	54 805
Residuale stookolie *)	NEDERLAND	1000 t	P	6 041	10 943	12 888	13 413	14 276	16 146	21 348	25 440	23 576
Fuel-oil résiduel *)	BELGIQUE/BELGIË LUXEMBOURG	1000 t	P	2 407	4 764	5 943	6 590	6 737	8 484	10 313	11 261	10 524
	EWG · CEE	1000 t	P	32 455	76 778	90 520	101 756	106 653	113 362	129 961	147 532	149 498
Schmierstoffe	DEUTSCHLAND (B.R.) SAARLAND	1000 t	P	409	622	631	630	686	827	1 028	1 345	1 418
Lubrifiants	FRANCE	1000 t	P	566	868	818	866	923	938	1 029	1 054	1 133
Lubrifianti	ITALIA	1000 t	P	154	259	347	470	444	502	525	537	720
Smeeroliën en -vetten	NEDERLAND	1000 t	P	200	251	332	338	321	275	502	471	558
Lubrifiants	BELGIQUE/BELGIË LUXEMBOURG	1000 t	P	27	37	44	39	42	55	54	54	95
	EWG · CEE	1000 t	P	1 356	2 037	2 172	2 343	2 416	2 597	3 138	3 461	3 924
Bitumen	DEUTSCHLAND (B.R.) SAARLAND	1000 t	P	891	2 821	3 235	3 503	3 814	4 344	4 499	4 718	4 711
Bitumes	FRANCE	1000 t	P	1 105	2 172	2 217	2 381	2 686	2 833	2 848	3 207	3 251
Bitume	ITALIA	1000 t	P	562	1 226	1 228	1 298	1 483	1 709	2 042	2 173	2 169
Bitumen	NEDERLAND	1000 t	P	221	681	677	745	672	677	652	795	927
Bitumes	BELGIQUE/BELGIË LUXEMBOURG	1000 t	P	179	512	411	463	512	622	670	855	1 054
	EWG · CEE	1000 t	P	2 958	7 412	7 768	8 390	9 167	10 185	10 711	11 748	12 112

a) Nettoproduktion, d.h. ohne Eigenverbrauch der Raffinerien.

a) Production nette, c'est-à-dire sans consommation propre des raffineries.

ERZEUGNIS · PRODUIT	LAND PAYS	EINHEIT UNITÉ	P L C	1958	1964	1965	1966	1967	1968	1969	1970	1971
Elektrische Energie - sämtliche Kraftwerke <sup>a)</sup> Energie électrique - ensemble des centrales <sup>a)</sup> Energia elettrica - tutte le centrali <sup>a)</sup> Elektrische energie - alle centrales <sup>a)</sup> Energie électrique - ensemble des centrales <sup>a)</sup>	DEUTSCHLAND (B.R.) SAARLAND	TWh TWh	P P	91,6 2,7	153,1	160,6	165,9	172,2	189,7	211,0	226,9	242,9
	FRANCE	TWh	P	61,8	93,9	101,4	106,1	111,6	117,9	131,5	140,7	149,0
	ITALIA	TWh	P	44,7	74,6	80,7	87,1	93,5	100,2	106,3	112,8	119,7
	NEDERLAND	TWh	P	13,1	21,7	23,7	26,4	28,5	31,8	35,3	38,9	42,7
	BELGIQUE/BELGIË	TWh	P	12,5	19,5	20,4	21,5	22,4	25,0	27,6	29,0	31,6
	LUXEMBOURG	TWh	P	1,2	2,1	2,2	2,2	2,1	2,0	2,1	2,1	2,3
	EWG · CEE	TWh	P	227,6	365,0	388,9	409,2	430,3	466,6	513,8	550,4	588,2
<i>darunter - dont</i>												
- herkömmliche Wärmekraftwerke <sup>a)</sup> - centrales thermiques classiques <sup>a)</sup> - centrali termoelettriche tradizionali <sup>a)</sup> - conventionele thermische centrales <sup>a)</sup> - centrales thermiques classiques <sup>a)</sup> - centrales thermiques classiques <sup>a)</sup>	DEUTSCHLAND (B.R.) SAARLAND	TWh TWh	P P	78,6 2,7	141,1	145,3	148,9	154,8	171,5	192,0	203,8	223,6
	FRANCE	TWh	P	29,4	58,5	54,1	53,0	63,9	64,4	74,2	78,9	91,6
	ITALIA	TWh	P	7,1	30,8	32,1	36,9	45,4	52,1	60,4	66,1	73,8
	NEDERLAND	TWh	P	13,1	21,7	23,7	26,4	28,5	31,8	35,0	38,5	42,4
	BELGIQUE/BELGIË	TWh	P	12,3	19,3	20,1	21,2	22,0	24,7	27,4	28,7	31,4
	LUXEMBOURG	TWh	P	1,2	1,3	1,3	1,2	1,2	1,3	1,3	1,2	1,2
	EWG · CEE	TWh	P	144,4	272,8	276,6	287,6	315,8	345,8	390,3	417,2	464,0
- Wasserkraftwerke <sup>a)</sup> - centrales hydrauliques <sup>a)</sup> - centrali idroelettriche <sup>a)</sup> - centrales hydrauliques <sup>a)</sup> - centrales hydrauliques <sup>a)</sup>	DEUTSCHLAND (B.R.) SAARLAND	TWh TWh	P P	13,0 0	11,9	15,1	16,8	16,3	16,5	14,3	17,5	13,8
	FRANCE	TWh	P	32,4	34,9	46,4	51,7	45,1	50,3	52,9	56,6	48,7
	ITALIA	TWh	P	35,7	39,1	42,8	44,0	42,7	43,2	41,7	41,1	40,2
	NEDERLAND	TWh	P	—	—	—	—	—	—	—	—	—
	BELGIQUE/BELGIË	TWh	P	0,2	0,1	0,3	0,3	0,2	0,2	0,2	0,2	0,2
	LUXEMBOURG	TWh	P	0	0,8	0,9	1,0	0,9	0,7	0,8	0,9	1,1
	EWG · CEE	TWh	P	81,3	86,8	105,5	113,8	105,2	110,9	109,9	116,3	104,0
- Kernkraftwerke <sup>a)</sup> - centrales nucléaires <sup>a)</sup> - centrali nucleari <sup>a)</sup> - kernenergie-centrales <sup>a)</sup> - centrales nucléaires <sup>a)</sup> - centrales nucléaires <sup>a)</sup>	DEUTSCHLAND (B.R.) SAARLAND	TWh TWh	P P	— 0	0,1 0,6	0,1 0,9	0,2 1,4	1,2 2,6	1,6 3,2	4,6 4,5	5,7 5,1	5,5 8,7
	FRANCE	TWh	P	—	2,3	3,3	3,7	3,0	2,4	1,6	3,0	3,2
	ITALIA	TWh	P	—	—	—	—	—	0	0,3	0,3	0,4
	NEDERLAND	TWh	P	—	—	—	—	—	—	—	—	—
	BELGIQUE/BELGIË	TWh	P	—	0,0	—	0,0	0,1	0,1	0	0	0
	LUXEMBOURG	TWh	P	—	—	—	—	—	—	—	—	—
	EWG · CEE	TWh	P	0	3,0	4,4	5,3	6,9	7,3	11,0	14,2	17,8
Gas aus Kokereien und Gaswerken Gaz de cokeries et d'usines Gas di cokerie e d'officine Gas van cokes- en gasfabrieken Gaz de cokeries et d'usines Gaz de cokeries et d'usines	DEUTSCHLAND (B.R.) SAARLAND	10 <sup>3</sup> Tcal (Ho/PCS)	P P	114,8	117,1	124,8	123,8	121,7	104,5	105,7	104,7	96,5
	FRANCE	»	P	35,2	46,0	40,9	39,4	37,3	36,8	37,4	38,1	34,5
	ITALIA	»	P	10,8	15,4	17,6	18,9	18,8	18,7	18,9	20,1	19,8
	NEDERLAND	»	P	14,4	15,7	14,4	10,6	6,9	5,5	3,7	3,7	3,6
	BELGIQUE/BELGIË	»	P	14,1	18,2	18,8	18,3	18,3	18,5	15,7	14,0	12,9
	LUXEMBOURG	»	P	0,1	0,1	0,1	0,1	0,1	0,1	0,1	0,1	0,1
	EWG · CEE	10 <sup>3</sup> Tcal (Ho/PCS)	P	189,4	212,5	216,6	211,1	203,1	184,1	181,5	180,7	167,4

a) Nettoerzeugung; öffentliche Versorgung und Eigenerzeuger.

a) Production nette; services publics et autoproducteurs.

ERZEUGNIS · PRODUIT	LAND PAYS	EINHEIT UNITÉ	P L	1958	1964	1965	1966	1967	1968	1969	1970	1971
Eisenerz Mineral de fer Minerale di ferro	DEUTSCHLAND (B.R.)	Mio t	P	18,0	11,6	10,8	9,5	8,6	7,7	7,5	6,8	6,4
	FRANCE	Mio t	P	60,2	61,5	60,1	55,7	49,8	55,8	56,0	57,4	56,4
	ITALIA	Mio t	P	2,2	1,6	1,4	1,3	1,2	1,2	1,2	1,2	1,0
	NEDERLAND	—	—	—	—	—	—	—	—	—	—	—
	BELGIQUE/BELGIË LUXEMBOURG	Mio t	P	0,1	0,1	0,1	0,1	0,1	0,1	0,1	0,1	0,1
	EGKS · CECA	Mio t	P	87,1	81,5	78,7	73,1	66,0	71,2	71,1	71,2	68,4
Bauxit Bauxite Bauxite	DEUTSCHLAND (B.R.)	1000 t	P	3,8	4,2	3,9	3,7	—	—	—	—	—
	FRANCE	1000 t	P	1 817	2 433	2 662	2 811	2 813	2 713	2 773	2 992	3 184
	ITALIA	1000 t	P	299,0	247,3	244,4	255,5	241,4	216,2	216,5	224,7	193,9
	NEDERLAND	—	—	—	—	—	—	—	—	—	—	—
	BELGIQUE/BELGIË LUXEMBOURG	—	—	—	—	—	—	—	—	—	—	—
	EWG · CEE	1000 t	P	2 120	2 685	2 900	3 070	3 054	2 929	2 990	3 217	3 378
Bleierze Mineral de plomb Minerale di piombo	DEUTSCHLAND (B.R.)	1000 t Pb	P	61,9	48,9	48,5	55,4	59,4	52,5	39,3	40,5	41,1
	FRANCE	1000 t Pb	P	13,4	12,2	18,1	26,7	27,4	26,4	30,2	28,8	29,8
	ITALIA	1000 t Pb	P	59,5	33,3	35,5	36,7	38,7	36,5	37,0	35,2	30,1
	NEDERLAND	—	—	—	—	—	—	—	—	—	—	—
	BELGIQUE/BELGIË LUXEMBOURG	—	—	—	—	—	—	—	—	—	—	—
	EWG · CEE	1000 t Pb	P	134	94	102	119	126	115	107	105	101
Zinkerze Mineral de zinc Minerale di zinco	DEUTSCHLAND (B.R.)	1000 t Zn	P	85,5	95,8	94,6	98,5	106,3	110,2	110,6	122,7	130,6
	FRANCE	1000 t Zn	P	12,0	16,8	20,9	23,4	24,9	21,8	20,1	18,6	15,1
	ITALIA	1000 t Zn	P	140,2	111,3	115,6	116,4	124,6	140,0	132,0	110,7	104,6
	NEDERLAND	—	—	—	—	—	—	—	—	—	—	—
	BELGIQUE/BELGIË LUXEMBOURG	—	—	—	—	—	—	—	—	—	—	—
	EWG · CEE	1000 t Zn	P	238	224	231	238	256	272	264	252	250

**Eisen- und stahlerzeugende Industrie**  
(gemäß dem EGKS-Vertrag)  
**Siderurgia** (secondo il trattato CECA)

**221**

**Sidérurgie** (selon le traité CECA)  
**IJzer- en staalindustrie**  
(volgens EGKS-Verdrag)

ERZEUGNIS · PRODUIT	LAND PAYS	EINHEIT UNITÉ	P L	1958	1964	1965	1966	1967	1968	1969	1970	1971
Flüssigstahl für Stahlguß . . .	DEUTSCHLAND (B.R.)	1000 t	P	525	638	650	577	526	633	717	725	659
Flüssigstahl für Stahlguß . . .	SAARLAND	1000 t	P	33								
Acier liquide pour moulages . .	FRANCE	1000 t	P	367	368	362	346	349	379	436	455	475
Acciaio spillato per getti . . .	ITALIA	1000 t	P	147	167	159	171	233	253	265	279	256
Vloeibaar staal voor gietwerk . .	NEDERLAND	1000 t	P	19	15	15	14	17	17	17	30	34
Acier liquide pour moulages . .	BELGIQUE/BELGIË	1000 t	P	94	98	103	91	76	82	99	104	94
Acier liquide pour moulages . .	LUXEMBOURG	1000 t	P	5	5	6	5	4	5	6	7	6
	EGKS · CECA	1000 t	P	1 190	1 291	1 295	1 204	1 205	1 369	1 540	1 599	1 524
Blöcke und Halbzeug <sup>a)</sup> . . .	DEUTSCHLAND (B.R.)	1000 t	L	1 668	1 953	2 177	1 752	2 008	1 681	1 686	1 744	1 608
	SAARLAND	1000 t	L	—	—	—	—	—	—	—	—	—
Lingots et demi-produits <sup>a)</sup> . .	FRANCE	1000 t	L	384	605	581	565	646	486	499	512	757
Lingotti e semiprodotti <sup>a)</sup> . . .	ITALIA	1000 t	L	667	839	958	890	863	844	850	843	765
Blokken en halffabrikaten <sup>a)</sup> . .	NEDERLAND	1000 t	L	13	22	130	85	287	119	350	74	56
Lingots et demi-produits <sup>a)</sup> . .	BELGIQUE/BELGIË	1000 t	L	481	242	375	263	230	242	316	247	230
Lingots et demi-produits <sup>a)</sup> . .	LUXEMBOURG	1000 t	L	76	10	27	5	8	5	6	44	44
	EGKS · CECA	1000 t	L	3 289	3 671	4 248	3 560	4 042	3 377	3 717	3 470	3 470
Schwere Profile . . . . .	DEUTSCHLAND (B.R.)	1000 t	P	1 262	2 187	2 288	2 171	2 057	2 155	2 429	2 518	2 012
Schwere Profile . . . . .	SAARLAND	1000 t	P	294								
Profilés lourds . . . . .	FRANCE	1000 t	P	734	1 030	1 122	1 121	1 143	1 209	1 345	1 367	1 262
Profilati pesanti . . . . .	ITALIA	1000 t	P	324	644	725	463	454	477	514	600	567
Zware profielen . . . . .	NEDERLAND	1000 t	P	—	—	—	—	—	—	—	—	—
Profilés lourds . . . . .	BELGIQUE/BELGIË	1000 t	P	176	431	402	464	512	628	809	928	856
Profilés lourds . . . . .	LUXEMBOURG	1000 t	P	468	719	726	763	788	776	960	993	924
	EGKS · CECA	1000 t	P	3 258	5 012	5 264	4 982	4 954	5 246	6 051	6 407	5 621
Röhrenvormaterial (ohne Blöcke) . . . . .	DEUTSCHLAND (B.R.)	1000 t	P	908	1 302	1 327	1 204	1 331	1 337	1 466	1 485	1 121
	SAARLAND	1000 t	P	62								
Ronds et carrés pour tubes . . .	FRANCE	1000 t	P	336	447	447	453	430	450	534	550	522
Tondi e quadri per tubi . . . . .	ITALIA	1000 t	P	166	232	197	199	248	370	320	348	349
Rond- en vierkantstaal voor buizen . . . . .	NEDERLAND	1000 t	P	—	—	12	32	12	23	25	27	19
Ronds et carrés pour tubes . . .	BELGIQUE/BELGIË	1000 t	P	10	14	21	53	35	48	65	65	57
	LUXEMBOURG	1000 t	P	—	—	—	—	—	—	—	—	—
	EGKS · CECA	1000 t	P	1 482	1 994	2 003	1 941	2 056	2 227	2 410	2 476	2 068
Walzdraht in Ringen . . . . .	DEUTSCHLAND (B.R.)	1000 t	P	1 467	2 767	2 868	2 674	2 844	3 122	3 394	3 520	3 293
Walzdraht in Ringen . . . . .	SAARLAND	1000 t	P	248								
Fil machine en couronnes . . . .	FRANCE	1000 t	P	1 118	1 818	1 911	1 970	1 928	2 140	2 202	2 445	2 423
Vergella in matasse . . . . .	ITALIA	1000 t	P	428	553	674	645	771	805	832	887	933
Walsdraad in ringen . . . . .	NEDERLAND	1000 t	P	93	152	158	182	200	259	224	294	325
Fil machine en couronnes . . . .	BELGIQUE/BELGIË	1000 t	P	503	866	918	926	962	970	873	762	704
Fil machine en couronnes . . . .	LUXEMBOURG	1000 t	P	210	223	257	241	265	353	396	384	432
	EGKS · CECA	1000 t	P	4 067	6 379	6 787	6 638	6 970	7 648	7 921	8 293	8 111

a) Zum Schmieden und sonstigem unmittelbaren Verbrauch (einschließlich Blöcke für Röhren).

a) Pour forge et autre utilisation directe (y compris lingots pour tubes)



ERZEUGNIS · PRODUIT	LAND PAYS	EINHEIT UNITÉ	P L	1958	1964	1965	1966	1967	1968	1969	1970	1971	
Grobbleche (3 mm und mehr) warm- und kaltgewalzt. Tôles fortes (3 mm et plus) lami- nées à chaud et à froid. Lamiere (da 3 mm e oltre) lami- nate a caldo e a freddo. Dikke platen (3 mm en meer) warm- en koudgewalst. Tôles fortes (3 mm et plus) lami- nées à chaud et à froid.	DEUTSCHLAND (B.R.) SAARLAND	1000 t 1000 t	P P	3 200 418	4 282	4 219	4 113	3 905	4 546	5 314	5 318	4 769	
	FRANCE	1000 t	P	1 222	1 619	1 534	1 552	1 657	1 668	2 037	1 985	2 053	
	ITALIA	1000 t	P	624	912	1 111	1 264	1 569	1 633	1 624	1 620	1 653	
	NEDERLAND	1000 t	P	331	430	432	448	437	489	512	524	477	
	BELGIQUE/BELGIË	1000 t	P	629	758	979	1 027	1 061	1 125	1 419	1 283	1 374	
	LUXEMBOURG	1000 t	P	132	179	181	175	172	184	184	177	151	
	EGKS · CECA	1000 t	P	6 556	8 180	8 456	8 579	8 801	9 645	11 090	10 893	10 477	
	Feinbleche (< 3 mm), kalt- gewalzt. Tôles minces (< 3 mm) lami- nées à froid. Lamiere laminata a freddo (< 3 mm) Dunne platen (< 3 mm) koud- gewalst. Tôles minces (< 3 mm) lami- nées à froid.	DEUTSCHLAND (B.R.) SAARLAND	1000 t —	P —	1 126 —	3 447	3 697	3 930	4 353	5 922	6 711	6 718	6 454
	FRANCE	1000 t	P	1 892	3 647	3 579	3 794	3 825	4 205	4 982	5 100	5 322	
	ITALIA	1000 t	P	748	1 827	2 196	2 431	2 651	2 748	2 896	2 941	3 184	
NEDERLAND	1000 t	P	469	1 010	997	1 075	1 159	1 376	1 565	1 523	1 646		
BELGIQUE/BELGIË	1000 t	P	611	1 464	1 387	1 575	1 931	2 290	2 624	2 538	2 574		
LUXEMBOURG	1000 t	P	234	281	280	282	289	303	320	307	310		
EGKS · CECA	1000 t	P	5 080	11 675	12 136	13 087	14 208	16 845	19 097	19 127	19 491		
Transformatoren- und Dynamo- bleche Tôles magnétiques Lamiérini magnetici Transformatoren en dynamopla- ten Tôles magnétiques	DEUTSCHLAND (B.R.) SAARLAND	1000 t 1000 t	P P	233 163	266	252	230	230	248	279	363	302	
	FRANCE	1000 t	P	—	207	187	187	178	168	186	208	199	
	ITALIA	1000 t	P	36	81	82	120	179	139	137	157	168	
	NEDERLAND	1000 t	P	—	—	—	—	—	—	—	—	—	
	BELGIQUE/BELGIË	1000 t	P	39	41	41	49	61	72	86	87	79	
	LUXEMBOURG	1000 t	P	—	—	—	—	—	—	—	—	—	
	EGKS · CECA	1000 t	P	471	595	562	586	648	628	687	815	748	
Weißblech, Weißband, sonstige verzinnte und überzogene Bleche Fer-blanc, tôles étamées et revê- tues Banda e lamiera stagnata e rivestite Blik, vertinde en beklede platen. Fer-blanc, tôles étamées et revêtues	DEUTSCHLAND (B.R.) SAARLAND	1000 t 1000 t 1000 t	P P P	405 — 689	874	974	1 184	1 306	1 577	1 813	1 877	2 091	
	FRANCE	1000 t	P	181	397	529	538	621	616	648	657	730	
	ITALIA	1000 t	P	90	270	245	303	328	343	455	483	485	
	NEDERLAND	1000 t	P	—	—	—	—	—	—	—	—	—	
	BELGIQUE/BELGIË	1000 t	P	294	613	550	587	645	659	754	773	768	
	LUXEMBOURG	1000 t	P	—	—	—	—	—	—	—	—	—	
	EGKS · CECA	1000 t	P	1 659	3 284	3 287	3 765	4 112	4 376	5 171	5 262	5 720	

ERZEUGNIS · PRODUIT	LAND PAYS	EINHEIT UNITÉ	P L	1958	1964	1965	1966	1967	1968	1969	1970	1971
Stahlrohre <sup>a)</sup>	DEUTSCHLAND (B.R.)	1000 t	P	1 790	2 723	2 848	2 823	3 076	3 391	3 943	4 005	4 049
	SAARLAND	1000 t	P	162								
Tubes d'acier	FRANCE	1000 t	L	921	1 258	1 305	1 305	1 410	1 472	1 768	1 791	1 750
Tubi di acciaio	ITALIA	1000 t	P	743	1 172	1 358	1 309	1 642	1 838	1 816	1 941	1 908
Stalen buizen	NEDERLAND	1000 t	P	89	175	193	158	146	176	197	186	190
Tubes d'acier	UEB1 BELGIQUE/BELGIË	1000 t	P	159	272	268	275	250	258	291	283	274
Tubes d'acier	LUXEMBOURG	1000 t	P	22	94	104	104	108	99	119	105	109
	EWG · CEE	1000 t	P/L	3 896	5 684	6 076	5 974	6 632	7 234	8 134	8 311	8 280
<i>davon – soit</i>												
Nahtlose Rohre	DEUTSCHLAND (B.R.)	1000 t	P	1 010	1 510	1 596	1 500	1 619	1 618	1 794	1 810	1 594
Nahtlos gewalzte Rohre	SAARLAND	1000 t	P	91								
Tubes sans soudure <sup>b)</sup>	FRANCE	1000 t	L	437	474	506	476	471	498	601	623	575
Tubi senza saldatura	ITALIA	1000 t	P	581	724	784	798	852	863	834	915	882
Naadloze buizen	NEDERLAND	1000 t	P									
Tubes sans soudure	UEB1 BELGIQUE/BELGIË	1000 t	P	50	83	94	96	70	75	87	89	77
	LUXEMBOURG	1000 t	P									
	EWG · CEE	1000 t	P/L				2 870	3 012	3 054	3 316	3 437	3 128
Geschweißte Rohre <sup>a)</sup>	DEUTSCHLAND (B.R.)	1000 t	P	780	1 213	1 252	1 323	1 457	1 773	2 147	2 195	2 455
	SAARLAND	1000 t	P	71								
Tubes soudés	FRANCE	1000 t	L	484	784	799	829	939	974	1 167	1 168	1 175
Tubi saldati	ITALIA	1000 t	P	162	448	574	511	790	975	982	1 026	1 026
Gelaste buizen	NEDERLAND	1000 t	P				158	146	176	197	186	190
Tubes soudés ( y compris hors tôle)	UEB1 BELGIQUE/BELGIË	1000 t	P	109	189	174	179	180	183	204	194	197
Tubes soudés	LUXEMBOURG	1000 t	P	22	94	104	104	108	99	119	105	109
	EWG · CEE	1000 t	P/L				3 104	3 260	4 180	4 818	4 874	5 152
Blankstahl	DEUTSCHLAND (B.R.)	1000 t	P	389	638	688	604	538	762	930	979	772
	SAARLAND	1000 t	P	48								
Barres étirées	FRANCE	1000 t	L	187	240	220	252	239	241	313	324	286
Barres étirées	ITALIA	1000 t	P									
	NEDERLAND	1000 t	P									
	UEB1 BELGIQUE/BELGIË	1000 t	P	18	29	28	26	24	27	37	33	28
	LUXEMBOURG	1000 t	P									
	EWG · CEE											
Kaltband und Kaltbandprofile	DEUTSCHLAND (B.R.)	1000 t	P	1 042	1 322	1 235	1 314	1 233	1 537	1 815	1 816	1 707
	SAARLAND	1000 t	L	28								
Feuillards et profilés à froid	FRANCE	1000 t	L	242	370	371	418	394	388	456	453	408
Feuillards et profilés à froid	ITALIA	1000 t	P									
Feuillards à froid	NEDERLAND	1000 t	P									
	UEB1 BELGIQUE/BELGIË	1000 t	P	95	243	240	262	282	317	461	455	445
	LUXEMBOURG	1000 t	P	10	22	20	22	24	35	40	39	41
	EWG · CEE											

a) Teilweise geschätzt.  
b) Einschl. aus Röhren hergestellte Flaschen.

a) Partiellement estimé.  
b) Y compris bouteilles obtenues à partir de tubes d'acier.

ERZEUGNIS · PRODUIT	LAND PAYS	EINHEIT UNITÉ	P L	1958	1964	1965	1966	1967	1968	1969	1970	1971
Gezogener Draht . . . . .	DEUTSCHLAND (B.R.)	1000 t	P	1 106	1 620	1 741	1 704	1 728	1 878	2 115	2 077	2 067
Draht . . . . .	SAARLAND	1000 t	P	102								
Fil tréfilé simple . . . . .	FRANCE	1000 t	L	665	839	837	844	841	870	1 005	1 000	1 009
	ITALIA											
Getrokken draad . . . . .	NEDERLAND	1000 t	P	128	148	139	138	145	163	174	214	236
Fil tréfilé simple . . . . .	BELGIQUE/BELGIÉ	1000 t	P	430	680	710	730	716	737	876	835	791
	LUXEMBOURG											
	EWG · CEE											

ERZEUGNIS · PRODUIT	LAND PAYS	EINHEIT UNITÉ	P L	1958	1964	1965	1966	1967	1968	1969	1970	1971
Halbzeug aus Zink und Zink- legierungen <sup>a)</sup> . . . . . Zinc laminé . . . . . Semilavorati di zinco . . . . . Demi-produits en zinc (y com- pris en étain et divers) . . . . .	DEUTSCHLAND (B.R.) SAARLAND	1000 t	P	64,9	84,9	82,8	74,1	74,5	73,5	74,8	72,7	72,9
	FRANCE	1000 t	L	70,4	72,7	64,7	71,9	77,3	70,6	72,3	65,3	68,8
	ITALIA	1000 t	P	7,4	8,7	9,5	10,5	10,3	11,8	10,2	12,9	11,7
	NEDERLAND BELGIQUE/BELGIË LUXEMBOURG	1000 t	P	43,4	46,3	47,4	47,8	52,8	49,2	49,9	44,4	39,0
	EWG · CEE											
Halbzeug aus Aluminium und Aluminiumlegierungen <sup>b)</sup> . Demi-produits en aluminium et alliages légers <sup>c)</sup> . . . . . Semilavorati d'alluminio . . . . . HalfFabr. uit aluminium Demi-produits en aluminium . . . . .	DEUTSCHLAND (B.R.) SAARLAND	1000 t	P	164,9	316,6	319,5	366,1	381,3	475,6	564,5	554,3	606,8
	FRANCE	1000 t	L	95,2	177,6	177,4	213,2	225,6	233,0	280,7	292,7	310,5
	ITALIA	1000 t	P	57,0	105,0	112,0	144,0	151,0	183,0	228,5	245,5	223,5
	NEDERLAND BELGIQUE/BELGIË LUXEMBOURG	1000 t	P	38,3	123,5	135,5	173,5	143,8	159,6	178,7	181,8	202,5
	EWG · CEE											
<i>darunter-dont:</i>												
Leitmaterial aus Aluminium und Aluminiumlegierungen <sup>a)</sup> <sup>b)</sup> . Fils d'aluminium (pour fils électr.) . . . . . Fili elettrici di alluminio . . . . .	DEUTSCHLAND (B.R.) SAARLAND	1000 t	P	16,5	26,5	26,0	37,4	41,5	40,6	44,3	45,6	53,9
	FRANCE	1000 t	L	13,0	25,8	25,8	34,0	41,9	42,7	47,3	51,3	67,3
	ITALIA	1000 t	P	5,5	6,0	5,7	10,0	9,0	13,5	16,5	22,0	21,0
	NEDERLAND BELGIQUE/BELGIË LUXEMBOURG	1000 t	P	—	—	—	—	—	—	—	—	—
	EWG · CEE											
Halbzeug aus Kupfer und Kupferlegierungen <sup>a)</sup> <sup>d)</sup> . . . . . Demi-produits en cuivre et alliages de cuivre . . . . . Semilavorati di rame . . . . . Halfabrikaten uit koper en ko- perlegeringen <sup>e)</sup> . . . . . Demi-produits en cuivre allié et non allié . . . . .	DEUTSCHLAND (B.R.) SAARLAND	1000 t	P	503,4	760,0	769,5	683,2	685,3	794,0	926,4	912,0	856,2
	FRANCE	1000 t	L	284,2	389,5	386,1	387,6	379,2	393,0	466,5	463,8	470,0
	ITALIA	1000 t	P	165,2	293,0	302,5	326,0	355,0	373,0	390,0	433,0	405,5
	NEDERLAND BELGIQUE/BELGIË LUXEMBOURG	1000 t	P	94,1	153,9	168,5	146,7	132,0	160,7	181,2	190,2	191,4
	EWG · CEE	1000 t	L/P		1 651	1 688	1 602	1 604	1 789	2 039	2 076	1 983
<i>darunter-dont:</i>												
Leitmaterial aus Kupfer und Kupferlegierungen <sup>a)</sup> <sup>d)</sup> . . . . . Fils de cuivre (pour fils électri- ques) . . . . . Fili elettrici di rame . . . . .	DEUTSCHLAND (B.R.) SAARLAND	1000 t	P	212,1	337,0	341,4	302,9	327,4	351,4	416,6	421,6	401,0
	FRANCE	1000 t	P	139,9	184,4	179,3	183,3	179,1	185,3	217,3	222,0	230,5
	ITALIA	1000 t	P	74,7	134,2	132,0	145,9	156,6	167,6	182,9	204,5	190,3
	NEDERLAND BELGIQUE/BELGIË LUXEMBOURG	1000 t	P	—	—	—	—	—	—	—	—	—
	EWG · CEE											

a) Ohne Auflageanteil von plattiertem Material.  
b) Einschließlich Kabel aus Stahlabiuminium.  
c) Einschl. Aluminiumfolien.  
d) Einschließlich Kabel aus Stahlkupfer.  
e) Quelle: World Bureau of Metal Statistics.

a) Non compris, pour le matériel revêtu, le poids de la couche de revêtement.  
b) Y compris câbles d'aluminium avec âme d'acier.  
c) Y compris les feuilles minces d'aluminium.  
d) Y compris câbles de cuivre avec âme d'acier.  
e) Source: World Bureau of Metal Statistics.

ERZEUGNIS · PRODUIT	LAND PAYS	EINHEIT UNITÉ	P L	1958	1964	1965	1966	1967	1968	1969	1970	1971
Halbzeug aus Blei und Blei- legierungen *)	DEUTSCHLAND (B.R.) SAARLAND	1000 t	P x	40,5	51,5	48,6	49,8	48,9	48,6	50,9	44,1	44,3
Demi-produits en plomb	FRANCE	1000 t	L	47,9	45,0	41,4	40,0	37,1	36,8	35,3	34,2	33,8
Semilavorati di piombo	ITALIA	1000 t	P	27,5	39,5	39,0	46,0	48,5	48,0	50,0	55,5	56,5
Halfabrikaten van lood en loodlegeringen	NEDERLAND	1000 t	P	14,0	17,7	16,8	17,6	17,0	17,0	17,1	15,1	17,7
Demi-produits en plomb	BELGIQUE/BELGIË LUXEMBOURG	1000 t	P	22,9	26,0	26,6	25,9	24,9	21,7	22,3	19,6	20,2
	EWG · CEE	1000 t	P/L	153	180	172	179	176	171	176	169	173
<i>darunter - dont</i>												
Tuyaux et siphons en plomb	DEUTSCHLAND (B.R.) SAARLAND	1000 t	L	31,5	25,0	20,9	18,7	16,5	14,8	14,0	12,4	11,0
Tubi di piombo	FRANCE	1000 t	P	12,5	19,4	18,0	21,5	22,0	22,5	24,0	28,2	25,7
Buizen van lood en lood- legeringen	ITALIA	1000 t	P	12,5	19,4	18,0	21,5	22,0	22,5	24,0	28,2	25,7
	NEDERLAND	1000 t	P	3,7	3,6	3,2	2,6	2,2	1,8	1,7	1,3	1,2
	BELGIQUE/BELGIË LUXEMBOURG											
	EWG · CEE											

ERZEUGNIS · PRODUIT	LAND PAYS	EINHEIT UNITÉ	P L	1958	1964	1965	1966	1967	1968	1969	1970	1971
Marmor-Rohblöcke . . . . .	DEUTSCHLAND (B.R.) SAARLAND	1000 m <sup>3</sup>	P	12,8	27,8	27,3	25,3	27,7	28,7	29,8	27,4	26,4
Marbre (blocs bruts) . . . . .	FRANCE	1000 m <sup>3</sup>	P	11,6	16,0	13,0	12,1	11,0	10,0	10,3	10,4	10,9
Marmo in blocchi . . . . .	ITALIA	1000 t	P	654	1411	1466	1585	1683	1877	1980	[2220]	[1880]
		1000 m <sup>3</sup>	P	[242]	[522]	[542]	[586]	[623]	[694]	[733]	[822]	[696]
Marbre (blocs) . . . . .	NEDERLAND BELGIQUE/BELGIË LUXEMBOURG	1000 m <sup>3</sup>	P	5,9	7,3	7,1	7,4	5,1	4,1	4,7	3,3	2,5
	EWG · CEE	1000 m <sup>3</sup>	P	[272]	[569]	[591]	[635]	[669]	[737]	[778]	[863]	[735]
Dachschiefer, roh und zuge- richtet . . . . .	DEUTSCHLAND (B.R.) SAARLAND	1000 t	P	57,7	36,8	32,3	29,3	26,4	25,7	24,5	20,4	16,1
Ardoises de couverture . . . . .	FRANCE	1000 t	P	133,0	120	121	122	123	120	120	117	110
Ardesie in lastre . . . . .	ITALIA	1000 t	P	50,9	56,8	58,8	60,8	66,4	66,6	67,3	.	.
	NEDERLAND											
Ardoises, schiste ardoisier . . . . .	BELGIQUE/BELGIË	1000 t	P	9,3	11,7	10,9	10,3	9,6	10,8	8,3	7,2	4,7
Ardoises . . . . .	LUXEMBOURG	1000 t	P	.	3,5	3,8	2,9	2,5	2,2	2,1	1,5	1,2
	EWG · CEE	1000 t	P	.	229	227	225	225	225	222	.	.
Formsand . . . . .	DEUTSCHLAND (B.R.) SAARLAND	1000 t	P	920	879	930	1067	761	890	959	1000	1094
Sable pour fonderie . . . . .	FRANCE	1000 t	P	1445	1795	1745	1879	1816	1660	14437	4815	4740
	ITALIA											
	NEDERLAND											
Sable métallurgique . . . . .	BELGIQUE/BELGIË	1000 t	P	684	1380	1272	1164	1089	1134	1354	1537	1404
Sable pour fonderie . . . . .	LUXEMBOURG	1000 t	P	35,8	39,3	40,5	31,7	27,5	29,3	17,8	16,8	14,5
	EWG · CEE											
Bausand, Baukies <sup>a)</sup> . . . . .	DEUTSCHLAND (B.R.) SAARLAND	Mio t	P	69,1	140,4	145,8	149,7	144,9	154,2	166,3	182,2	187,4
Sables et graviers d'alluvions <sup>b)</sup>	FRANCE	Mio t	P	0,4								
Sabbia e ghiaia . . . . .	ITALIA	Mio t	P	56,8	111,6	125,3	134,9	133,1	146,1	157,7	175,7	177,0
Bouwzand en grind <sup>c)</sup> . . . . .	NEDERLAND	Mio t	L	13,1	37,9	33,7	38,7	52,9	50,3	58,8	.	.
Sable de construction . . . . .	BELGIQUE/BELGIË	Mio t	P		27,8	27,5	29,5	30,0	30,0	31,6	35,9	38,6
Sable et gravier <sup>f)</sup> . . . . .	LUXEMBOURG	1000 m <sup>3</sup>	P	1,4	5,2	4,2	4,4	4,5	4,8	5,5	6,7	8,9
	EWG · CEE	Mio t	P/L	538,0	542	647	467	548	550	884	800	1,0
Quarzsand und Glassand . . . . .	DEUTSCHLAND (B.R.) SAARLAND	1000 t	P	3 088	5 774	5 978	5 963	5 539	5 883	6 666	6 826	6 467
Sables siliceux pour verrerie et céramique . . . . .	FRANCE	1000 t	P	826	1 125	1 320	1 275	1 368	1 430	4 486	°)	°)
Sabbie silicee . . . . .	ITALIA	1000 t	P	1 514	3 062	3 267	3 277	3 225	4 017			
	NEDERLAND											
Sable pour verrerie . . . . .	BELGIQUE/BELGIË	1000 t	P	1 075	1 332	1 464	1 392	1 536	1 656	1 825	1 848	1 549
	LUXEMBOURG											
	EWG · CEE											

a) Ohne Kies für Straßenbau.

b) Ohne Sand und Kies für Straßenbau.

c) Einschließlich der Mengen für die Herstellung von Baumaterialien.

d) Ab 1969 einschl. Quarzsand und Glassand.

e) Ab 1969 enthalten in der Position Formsand.

f) Ab 1971 in Mio t.

a) Sauf graviers destinés à la viabilité.

b) Sauf sables et graviers destinés à la viabilité.

c) Y compris les tonnages employés à la fabrication des matériaux de construction.

d) A partir de 1969 y compris sable siliceux pour verrerie et céramique.

e) A partir de 1969 compris dans la position sables pour fonderie.

f) A partir de 1971 en Mio t.

ERZEUGNIS · PRODUIT	LAND PAYS	EINHEIT UNITÉ	P L	1958	1964	1965	1966	1967	1968	1969	1970	1971
Kreide . . . . .	DEUTSCHLAND (B.R.) SAARLAND	1000 t	P	56,9	94,5	99,9	109,5	100,1	85,7	118,4	[155,0]	192,3
Craie (brute, lavée, moulue) . . . . .	FRANCE	1000 t	P	319	406	434	454	460	487			
Pietra da gesso . . . . .	ITALIA	1000 t	P	1 170	2 441	3 080	3 270	2 734	3 237	3 367	3 134	
	NEDERLAND											
	BELGIE/BELGIË											
	LUXEMBOURG											
	EWG · CEE											
Salz . . . . .	DEUTSCHLAND (B.R.)	1000 t	P		5796	6245	6456	6457	7558	8359	9933	8413
Sel . . . . .	FRANCE	1000 t	P	3522	4026	4369	4427	4852	4415	4869	5664	5495
Sale *) . . . . .	ITALIA	1000 t	P		2855	3190	3222	3686	3908	3906	4486	4674
Zout . . . . .	NEDERLAND	1000 t	P				1808	1915	2353	2710	2870	[3000]
Sel . . . . .	BELGIE/BELGIË											
	LUXEMBOURG											
	EWG · CEE						15913	16910	18234	19844	22953	[21582]

a) Salgemma, sale di ebollizione (Volterra) e sale marino.

ERZEUGNIS · PRODUIT	LAND PAYS	EINHEIT UNITÉ	P L	1958	1964	1965	1966	1967	1968	1969	1970	1971
Mauerziegel <sup>a)</sup> . . . . .	DEUTSCHLAND (B.R.) SAARLAND	Mio st Mio st	P P	5 409 71	6 227	6 141	5 927	5 129	4 904	4 836	4 960	5 429
Briques et blocs en terre cuite <sup>a)</sup>	FRANCE	Mio p	P	2 000	3 010	3 082	2 889	2 803	2 807	2 988	3 012	3 021
Mattoni . . . . .	ITALIA	Mio p	P	3 072	4 428	3 446	3 613	4 165	4 669	4 983	4 814	4 267
Metselstenen <sup>c)</sup> . . . . .	NEDERLAND	Mio st	P	1 601	1 892	2 061	2 084	2 108	2 070	2 055	2 048	2 249
Briques ordinaires <sup>b)</sup> . . . . .	UEBL BELGIQUE/BELGIË	Mio p	P	2 056	1 921	1 809	1 656	1 623	1 412	1 298	1 228	1 053
Briques d'argile <sup>a)</sup> . . . . .	LUXEMBOURG	Mio p	P	3	2	2	2	3	3	3	—	—
	EWG · CEE	Mio p	P	(14212)	(17480)	(16541)	(16171)	15 831	15 865	16 163	16 062	16 019
Deckensteine aus Ton . . . . .	DEUTSCHLAND (B.R.) SAARLAND	Mio m <sup>2</sup>	P	1,4	1,6	1,5	1,4	1,2	1,3	1,2	1,1	1,0
Hourdis en terre cuite . . . . .	FRANCE	Mio m <sup>2</sup>	P	10,3	15,5	15,0	14,2	14,9	16,1	14,9	14,7	13,8
Materiali di solai . . . . .	ITALIA	Mio m <sup>2</sup>	P	45,4	78,2	64,6	73,6	79,1	99,8	108,2	103,5	95,5
Holle bakstenen voor vloeren	NEDERLAND	Mio m <sup>2</sup>	P	1,2	1,6	1,5	1,4	1,5	1,7	1,6	1,5	1,8
Hourdis en terre cuite . . . . .	UEBL BELGIQUE/BELGIË LUXEMBOURG	Mio m <sup>2</sup>	P	2,3	2,4	2,0	1,8	2,0	1,5	[1,5]	[1,5]	[1,2]
	EWG · CEE	Mio m <sup>2</sup>	P	61	99	85	92	99	120	[128]	[122]	[113]
Dachziegel . . . . .	DEUTSCHLAND (B.R.) SAARLAND	Mio m <sup>2</sup>	P	51	39	35	35	33	27	24	20	20
Tuiles . . . . .	FRANCE	Mio m <sup>2</sup>	P	27	25	28	31	32	32	34	35	35
Tegole . . . . .	ITALIA	Mio m <sup>2</sup>	P	19	21	20	18	17	18	17	16	15
Normale dakpannen . . . . .	NEDERLAND	Mio m <sup>2</sup>	P	6	6	6	5	5	4	4	3	3
Tuiles et accessoires . . . . .	UEBL BELGIQUE/BELGIË LUXEMBOURG	Mio m <sup>2</sup>	P	4	3	3	3	3	2	2	2	2
	EWG · CEE	Mio m <sup>2</sup>	P	[108]	94	92	95	90	83	81	76	75

a) Ausgedrückt in Mauerziegeln in „Normalformat“ (24 × 11,5 × 7,1 cm);  
410 Steine dieses Formats entsprechen 1 m<sup>3</sup>.  
b) Außer Mauerziegel für Verkleidung.  
c) Ausgedrückt in Mauerziegeln, Format: 21,4 × 10,4 × 5,4 cm.

a) Exprimé en briques du format « normal » (24 × 11,5 × 7,1 cm); 410 briques  
de ce format correspondent à 1 m<sup>3</sup>.  
b) Briques de parement exclues.  
c) Exprimé en briques du format 21,4 × 10,4 × 5,4 cm.



ERZEUGNIS · PRODUIT	LAND PAYS	EINHEIT UNITÉ	P L	1958	1964	1965	1966	1967	1968	1969	1970	1971
Zement und zementähnliche Bindemittel <sup>a)</sup>	DEUTSCHLAND (B.R.)	Mio t	P	19,4	33,6	34,1	34,7	31,7	33,4	35,1	38,3	41,0
	SAARLAND	Mio t	P	0,3								
Ciments broyés <sup>b)</sup> et liants <sup>c)</sup>	FRANCE	Mio t	P	13,6	21,5	22,4	23,4	24,8	25,6	27,7	29,0	28,9
Cementi	ITALIA	Mio t	P	12,8	22,8	20,7	22,4	26,3	29,5	31,3	33,1	31,8
Cement	NEDERLAND	Mio t	P	1,4	2,9	3,0	3,2	3,3	3,4	3,3	3,8	4,0
Ciments	UEB/L BELGIQUE/BELGIÉ	Mio t	P	4,1	5,8	5,9	5,8	5,8	5,7	6,3	6,7	6,9
Ciments	LUXEMBOURG	Mio t	P	0,2	0,2	0,2	0,2	0,2	0,2	0,2	0,2	0,3
	EWG · CEE	Mio t	P	51,8	86,8	86,3	89,7	92,1	97,8	103,9	111,1	112,9
<i>darunter - dont</i>												
Portlandzement	DEUTSCHLAND (B.R.)	Mio t	P	14,0	24,8	25,4	25,8	23,7	25,3	27,0	29,7	32,7
	SAARLAND			—								
Ciment Portland artificiel et ciments H.R.I. <sup>b)</sup>	FRANCE	Mio t	P	10,0	17,3	18,2	19,2	20,4	21,2	23,4	24,8	24,5
	ITALIA											
Portlandcement	NEDERLAND	Mio t	P	0,9	1,3	1,2	1,5	1,6	1,6	1,6	1,8	1,9
Ciment Portland	UEB/L BELGIQUE/BELGIÉ	Mio t	P	3,2	4,7	4,8	4,4	4,4	4,3	4,7	5,1	5,0
	LUXEMBOURG			—	—	—	—	—	—	—	—	—
	EWG · CEE											
Baugips	DEUTSCHLAND (B.R.)	1000 t	P	724	878	892	916	849	929	1 039	1 175	1 505
Gebannter Gips <sup>d)</sup>	SAARLAND	1000 t	P	67								
Plâtres de construction	FRANCE	1000 t	P	1 960	2 417	2 523	2 475	2 430	2 427	2 576	2 668	2 770
Gesso per edilizia	ITALIA	1000 t	P		(700)	(600)	(500)	(530)	(765)	(840)	(860)	(600)
	NEDERLAND											
Plâtres	UEB/L BELGIQUE/BELGIÉ	1000 t	P	44	91	75	77	73	81	79	88	96
Plâtres	LUXEMBOURG	1000 t	P	10	7	8	6	9	6	9	5	5
	EWG · CEE											
Gebannter und hydraulischer Kalk <sup>e)</sup>	DEUTSCHLAND (B.R.)	1000 t	P	7 877	10 814	10 627	10 401	10 185	10 634	10 938	10 716	10 561
Gebannter Kalk	SAARLAND	1000 t	P	201								
Chaux grasses et hydrauliques	FRANCE	1000 t	P	3 329	4 064	3 884	4 155	3 981	3 982	4 187	4 372	4 446
Calce viva, idrata, idraulica	ITALIA	1000 t	P	(4300)	(5100)	(5100)	(5100)	(4900)	(5000)	(5000)	(5000)	(4200)
	NEDERLAND											
Chaux et chaux hydraulique artificielle	UEB/L BELGIQUE/BELGIÉ	1000 t	P	1 771	2 313	<sup>f)</sup> 2 292	<sup>f)</sup> 2 232	2 280	2 496	2 620	2 520	2 652
Chaux vive	LUXEMBOURG	1000 t	P	47	2	1	1	—	—	—	—	—
	EWG · CEE											
<i>darunter - dont:</i>												
Chaux hydrauliques	DEUTSCHLAND (B.R.)	1000 t	P	1 093	1 145	1 164	1 375	1 188	1 162	1 149	1 112	1 031
Calce idraulica	SAARLAND	1000 t	P	(800)								
	FRANCE											
	ITALIA											
	NEDERLAND											
Chaux hydraulique artificielle	UEB/L BELGIQUE/BELGIÉ	1000 t	P	7	9							
	LUXEMBOURG			—	—	—	—	—	—	—	—	—
	EWG · CEE											

a) Ohne zum Absatz bestimmte Zementklinker.  
 b) Zerdrückungswiderstand über 100 kg pro cm<sup>2</sup>.  
 c) Zerdrückungswiderstand unter 100 kg pro cm<sup>2</sup>.  
 d) Baugips und sonstiger gebrannter Gips.  
 e) Einschl. Sinterdolomit.  
 f) Ohne künstlichen hydraulischen Kalk.

a) Non compris le clinker de ciment destiné à la vente.  
 b) Résistance à l'écrasement supérieure à 100 kg par cm<sup>2</sup>.  
 c) Résistance à l'écrasement inférieure à 100 kg par cm<sup>2</sup>.  
 d) Plâtres de construction et autres gypses calcinés.  
 e) Y compris dolomie frittée.  
 f) Sans la chaux hydraulique artificielle.

ERZEUGNIS · PRODUIT	LAND PAYS	EINHEIT UNITÉ	P L	1958	1964	1965	1966	1967	1968	1969	1970	1971
Schleifscheiben und sonstige Schleifkörper (mit Korund und Siliciumcarbid), keramisch und aus Silicat . . . . .	DEUTSCHLAND (B.R.) SAARLAND	1000 t	P	163 x	21,2	22,3	19,5	17,2	20,4	24,2	25,4	21,1
Abrasivi rigidi e granulari . . . . .	FRANCE ITALIA	1000 t	P	8,0	11,5	11,5	14,4	15,4	16,4	17,5	19,5	21,0
Meules abrasives . . . . .	NEDERLAND BELGIQUE/BELGIË LUXEMBOURG	1000 t	P	0,8	1,7	1,6	1,5	1,5	1,5	1,7	1,6	1,6
	EWG · CEE											
Schleifpapier und schleifgewebe . . . . .	DEUTSCHLAND (B.R.) SAARLAND	Mio m <sup>2</sup>	P	28,9	47,2	49,3	50,4	49,1	57,8	62,1	55,7	49,6
Abrasivi flessibili . . . . .	FRANCE ITALIA	Mio m <sup>2</sup>	P	8,0	9,5	9,5	9,5	9,8	10,0	11,0	11,0	12,0
Toiles et papiers abrasifs . . . . .	NEDERLAND BELGIQUE/BELGIË LUXEMBOURG	Mio m <sup>2</sup>	P	0,5	0,3	—	—	—	—	—	—	—
	EWG · CEE											
Asbestzementwaren <sup>a)</sup> . . . . .	DEUTSCHLAND (B.R.) SAARLAND	Mio m <sup>2</sup>	P		93,2	101,5	88,8	87,4	93,7	91,7	94,9	93,6
Produits en amiante-ciment . . . . .	FRANCE	1000 t	P	536	866	795	880	954	894	968	1 044	1 039
Materiali in amianto-cemento . . . . .	ITALIA	1000 t	P	(450)	(550)	(450)	(475)	(480)	(500)	(530)	(500)	(400)
	NEDERLAND BELGIQUE/BELGIË LUXEMBOURG			—	—	—	—	—	—	—	—	—
	EWG · CEE											
Betonrohre aller Art . . . . .	DEUTSCHLAND (B.R.) SAARLAND	1000 t	P	1 431	3 292	3 159	3 275	3 120	3 422	3 670	3 382	3 900
Tuyaux armés et non armés en béton . . . . .	FRANCE ITALIA	1000 t	P	922	1 730	1 719	1 825	2 103	2 142	2 316	2 405	2 870
Betonnen rioolbuizen en hulpstukken . . . . .	NEDERLAND	1000 t	L	374	769	633	639	790	774	832	945	[950]
Tuyaux de voirie en béton . . . . .	BELGIQUE/BELGIË LUXEMBOURG	1000 t	P	289	547	535	531	643	688	723	[750]	[750]
	EWG · CEE											
Kalksandsteine <sup>b)</sup> . . . . .	DEUTSCHLAND (B.R.) SAARLAND	Mio st	P	2 692 x	4 907	5 011	5 132	4 842	5 126	5 287	5 622	6 376
Kalkzandstenen (waalformaat) . . . . .	FRANCE ITALIA	Mio st	P	786	1 242	1 248	1 266	1 261	1 291	1 369	1 483	1 669
	NEDERLAND BELGIQUE/BELGIË LUXEMBOURG											
	EWG · CEE											

a) Auf 6 mm Plattenstärke umgerechnet.

b) Ausgedrückt in Steinen im „Normalformat“ (24 × 11,5 × 7,1 cm); 410 Steine dieses Formats entsprechen 1 m<sup>3</sup>.

a) Ramené à 6 mm d'épaisseur.

b) Exprimé en pièces du format « normal » (24 × 11,5 × 7,1 cm); 410 de ces unités correspondent à 1 m<sup>3</sup>.

ERZEUGNIS · PRODUIT	LAND PAYS	EINHEIT UNITÉ	P L	1958	1964	1965	1966	1967	1968	1969	1970	1971
Flachglas und Spiegelglas *)	DEUTSCHLAND (B.R.) SAARLAND	1000 t	P	527,3 x	745,7	769,4	748,2	689,2	742,1	787,9	842,9	803,3
Verre plat *)	FRANCE	1000 t	P	364,8	541,2	565,9	579,6	527,2	552,5	591,8	542,9	540,3
Vetro piano	ITALIA	1000 t	P	171,7	337,5	413,7	436,5	510,8	567,6	544,2	562,4	586,9
Vlakglas	NEDERLAND	1000 t	P	—	64	65	65	[65]	[65]	[65]	[35]	[88]
Verre plat	BELGIQUE/BELGIÉ LUXEMBOURG	1000 t	P	[413]	623,6	519,4	527,0	1633,1	674,3	729,0	871,1	814,5
	EWG · CEE	1000 t	P	—	—	—	—	—	—	—	—	—
<i>darunter-dont :</i>												
Tafelglas (naturfarbig)	DEUTSCHLAND (B.R.) SAARLAND	1000 t	P	277,8 x	365,2	377,3	350,4	336,4	352,6	380,5	386,5	370,1
Verre à vitres	FRANCE	1000 t	P	134,4	190,2	203,4	195,6	180,5	197,8	212,8	215,5	224,1
Vetro da finestra	ITALIA	1000 t	P	96	141	215	207	247	250	309	291	299
Verre à vitres	NEDERLAND BELGIQUE/BELGIÉ LUXEMBOURG	1000 t	P	[273]	[365]	[265]	[295]	[313]	[350]	[1463]	[519]	[419]
	EWG · CEE	1000 t	P	—	—	—	[1113]	[1139]	[1215]	[1430]	[1447]	[1400]
<i>darunter-dont :</i>												
Gußglas (naturfarbig), Drahtglas	DEUTSCHLAND (B.R.) SAARLAND	1000 t	P	120,4 —	162,7	153,6	158,2	148,8	146,6	160,2	170,4	163,5
Verres coulés	FRANCE	1000 t	P	97,0	123,2	118,1	126,1	121,6	105,8	93,5	101,1	104,2
Lastre gregge	ITALIA	1000 t	P	[65]	117	104	103	98	133	113	114	118
Verres coulés	NEDERLAND BELGIQUE/BELGIÉ LUXEMBOURG	1000 t	P	[65]	[100]	[100]	[100]	[110]	[100]	[103]	[91]	[84]
	EWG · CEE	1000 t	P	[347]	[503]	[476]	[487]	[478]	[485]	[472]	[478]	[470]
<i>darunter-dont :</i>												
Spiegelglas (naturfarbig)	DEUTSCHLAND (B.R.) SAARLAND	1000 t	P	94,3 —	177,7	193,1	188,7	152,7	185,8	199,5	223,7	202,7
Glaces brutes	FRANCE	1000 t	P	131,3	225,8	240,9	254,0	220,9	244,3	278,3	219,8	207,1
Lastre di cristallo	ITALIA	1000 t	P	30,7	78	95	119	130	140	139	158	171
Glaces brutes	NEDERLAND BELGIQUE/BELGIÉ LUXEMBOURG	1000 t	P	[75]	[135]	[140]	[130]	[106]	[120]	[164]	[261]	[310]
	EWG · CEE	1000 t	P	[331]	[617]	[669]	[692]	[610]	[690]	[781]	[863]	[891]
<i>darunter-dont :</i>												
Hohlglas (ohne Glasverarbeitung) <sup>b)</sup>	DEUTSCHLAND (B.R.) SAARLAND	1000 t	P	961,6 x	1601,9	1760,8	1819,2	1743,8	1966,8	2244,0	2480,1	2729,5
Verre creux <sup>b)</sup>	FRANCE	1000 t	P	756,4	1206,4	1235,1	1318,1	1335	1470	1649	1587	2064
Vetro cavo, pressato, tecnico	ITALIA	1000 t	P	319	744	724	835	994	1053	1167	1210	1267
Holglas	NEDERLAND	1000 t	P	—	—	—	112	[184]	[223]	[258]	[303]	[380]
Verre creux	BELGIQUE/BELGIÉ LUXEMBOURG	1000 t	P	86	[160]	[190]	[200]	217	236	260	318	336
	EWG · CEE	1000 t	P	—	—	—	[4284]	[4474]	[4949]	[5578]	[6183]	[6777]

a) Einschl. optisches Glas und Brillenrohglas.  
 b) Einschl. Glas für Signalgeräte.

a) Y compris verre optique et lunetterie demi-brute.  
 b) Y compris verres de signalisation.

ERZEUGNIS · PRODUIT	LAND PAYS	EINHEIT UNITÉ	P L	1958	1964	1965	1966	1967	1968	1969	1970	1971
<i>darunter-dont :</i>												
Getränkeflaschen . . . . .	DEUTSCHLAND (B.R.) SAARLAND	1000 t	P	584,7	967,5	1111,0	1107,8	992,4	1145,3	1331,6	1537,6	1655,4
Bouteilles et bonbonnes . . . .	FRANCE	1000 t	P	463,1	784,5	785,9	838,2	852,4	956,4	1084,0	1245,1	1407,4
Bottiglie, fiaschi e damigiane . .	ITALIA	1000 t	P	240	556	514	626	710	784	835	909	926,8
Bouteilles, bonbonnes, flacons	NEDERLAND											[240]
	UEB1 BELGIQUE/BELGIË	1000 t	P	.	.	[180]	[180]	[195]	210	235	290	300
	LUXEMBOURG			—	—	—	—	—	—	—	—	—
	EWG · CEE	1000 t	P	.	.	.	.	.	.	.	.	[4530]
Konserven-, Medizin- und Ver- packungsglas, Haushalt- Wirtschaftsglas . . . . .	DEUTSCHLAND (B.R.) SAARLAND	1000 t	P	276,5 x	440,7	445,2	490,0	519,2	559,2	624,5	661,8	674,0
Bocaux, flaconnage et gobele- terie . . . . .	FRANCE	1000 t	P	240,8	333,9	355,0	383,3	396	431	475	503	558
Flaconi, vasi, bicchieri e vetro da tavola . . . . .	ITALIA	1000 t	P	62	146	152	176	227	248	276	301	341
	NEDERLAND											
	UEB1 BELGIQUE/BELGIË											
	LUXEMBOURG			—	—	—	—	—	—	—	—	—
	EWG · CEE			.	.	.	.	.	.	.	.	.
Glaskolben für Isolierflaschen und -behälter, Glas in Stan- gen, Stäben, massiven Kugeln oder Röhren . . . . .	DEUTSCHLAND (B.R.) SAARLAND	1000 t	P	27,4	42,1	41,0	44,9	45,9	51,9	62,4	46,0	49,2
Ampoules et tubes divers, barres, baguettes . . . . .	FRANCE	1000 t	P	14,2	28,6	29,5	29,7	27,0	23,1	23,1	28,5	24,1
Tube e bacchette per fiale . . . .	ITALIA	1000 t		.	6,9	6,4	7,8	9,5	8,9	9,7	.	.
	NEDERLAND											
	UEB1 BELGIQUE/BELGIË											
	LUXEMBOURG			—	—	—	—	—	—	—	—	—
	EWG · CEE			.	.	.	.	.	.	.	.	.
Glaskolben (ohne Ausrüstung) für die Elektroindustrie . . . . .	DEUTSCHLAND (B.R.) SAARLAND	1000 t	P	23,2	58,1	55,7	59,1	65,5	78,7	90,3	93,8	81,2
Ampoules et tubes électriques et de télévision . . . . .	FRANCE	1000 t	P	13,0	29,3	35,2	33,7	22,8	26,5	31,4	36,8	28,7
	ITALIA											
	NEDERLAND	1000 t	P	.	.	.	.	.	.	[36,5]	[35,5]	[33,3]
	UEB1 BELGIQUE/BELGIË											
	LUXEMBOURG			—	—	—	—	—	—	—	—	—
	EWG · CEE			.	.	.	.	.	.	.	.	.
Hohlglas für Laboratorien und Krankenpflege . . . . .	DEUTSCHLAND (B.R.) SAARLAND	t	P	2 868	3 257	3 434	3 761	3 151	3 895	5 423	6 415	6 316
Verrerie de laboratoire et d'hy- giène . . . . .	FRANCE	t	P	1 990	2 880	2 780	2 450	3 320	3 640	3 629	3 543	.
Articoli per laboratorio e per uso igienico-sanitario . . . . .	ITALIA	t	P	.	.	.	1 811	1 685	1 341	.	.	.
	NEDERLAND			—	—	—	—	—	—	—	—	—
	UEB1 BELGIQUE/BELGIË											
	LUXEMBOURG			—	—	—	—	—	—	—	—	—
	EWG · CEE			.	.	.	.	.	.	.	.	.

ERZEUGNIS · PRODUIT	LAND PAYS	EINHEIT UNITÉ	P L	1958	1964	1965	1966	1967	1968	1969	1970	1971
Feuerfeste Erzeugnisse . . . . .	DEUTSCHLAND (B.R.) SAARLAND	1000 t	P	2 480	2 532	2 655	2 333	2 102	2 407	2 717	2 876	2 652
		1000 t	P									
Produits réfractaires . . . . .	FRANCE	1000 t	P	627	642	662	603	571	554	629	687	679
Refrattari e isolanti termici . . . . .	ITALIA NEDERLAND	1000 t	P	270	440	430	425	440	470	500	540	545
Produits silico-alumineux, sili- ceux et autres . . . . .	UEBL BELGIQUE/BELGIË LUXEMBOURG	1000 t	P	114	163	166	156	137	162	197	219	209
	EWG · CEE											
Kanalisationsartikel aus Stein- zeug . . . . .	DEUTSCHLAND (B.R.) SAARLAND	1000 t	P	483,3	847,1	915,3	845,8	667,7	714,3	696,2	660,7	680,4
				x								
Tuyaux de grès . . . . .	FRANCE	1000 t	P	62,1	62,5	62,1	55,6	48,3	48,1	48,6	45,3	32,0
Grès chimico per fognature . . . . .	ITALIA	1000 t	P	54,5	115	80	90	90	105	114	120	105
Draineerbuizen . . . . .	NEDERLAND	1000 t	P	102,1	68,3	65,7	[80]	[89]	[84]	[80]	.	.
Tuyaux de drainage . . . . .	UEBL BELGIQUE/BELGIË LUXEMBOURG	1000 t	P	9,9	17,3	18,4	21,0	20,1	[20]	[20]	.	.
	EWG · CEE	1000 t	P	715	1 110	1 142	[1092]	[915]	[971]	[956]	.	.
Wand- und Bodenfliesen, un- glasiert, aus Steinzeug oder anderen feinkeramischen Stoffen . . . . .	DEUTSCHLAND (B.R.) SAARLAND	Mio m <sup>2</sup>	P	7,5	16,6	16,6	14,5	12,9	13,9	14,6	13,0	10,9
				x								
Carreaux de faïence . . . . .	FRANCE	Mio m <sup>2</sup>	P	2,5	5,3	5,8	5,9	5,6	6,4	8,5	8,7	8,8
Piastrelle di grès . . . . .	ITALIA	1000 t	P		300	300	410	610	768	818	743	800
Vloertegels en plavuizen . . . . .	NEDERLAND	Mio m <sup>2</sup>	L	0,7	1,0	0,9	0,9	1,5	1,5	1,5	1,8	.
Carreaux de pavement en demi- grès ") . . . . .	UEBL BELGIQUE/BELGIË LUXEMBOURG	Mio m <sup>2</sup>	P	0,1								
	EWG · CEE											
Fliesen, glasiert, aus Steingut und anderen feinkeramischen Stoffen . . . . .	DEUTSCHLAND (B.R.) SAARLAND	Mio m <sup>2</sup>	P	12,3	23,3	24,7	23,4	22,3	25,0	28,1	30,2	33,1
				x								
Carreaux de grès et demi-grès . . . . .	FRANCE	Mio m <sup>2</sup>	P	9,6	13,5	15,5	15,6	13,5	14,7	15,6	15,7	14,8
Piastrelle di maiolica e di ter- raglia forte . . . . .	ITALIA	1000 t	P	.	448	465	487	502	572	615	743	800
Muurtegels . . . . .	NEDERLAND	Mio m <sup>2</sup>	L	1,6	3,7	3,8	3,8	4,6	5,1	5,5	5,6	.
Carreaux de revêtement en faïence et en grès ") . . . . .	UEBL BELGIQUE/BELGIË LUXEMBOURG	Mio m <sup>2</sup>	P	1,3	2,1	2,3	2,1	1,9	2,0	2,2	2,4	1,4
	EWG · CEE											
Haushalts-, Wirtschafts- und Ziergegenstände aus Stein- gut . . . . .	DEUTSCHLAND (B.R.) SAARLAND	1000 t	P	14,9	17,7	18,4	17,9	18,5	20,7	24,7	25,9	28,6
		1000 t	P	3,8								
Vaisselle de faïence et faïence d'art . . . . .	FRANCE	1000 t	P	52,0	43,5	43,3	41,2	39,2	36,0	37,3	34,4	35,8
Terraglie e ceramiche per uso domestico e decorativo . . . . .	ITALIA	1000 t	P	(43)	(54)	(54)	(54)	(47)	(45)	(45)	(45)	(46)
Huish., sier-, kunst- en relig. aardewerk en porselein . . . . .	NEDERLAND	1000 t	L	.	.	.	.	13,2	13,5	11,0	8,4	.
Vaisselle de faïence, grès artisti- que et divers . . . . .	UEBL BELGIQUE/BELGIË LUXEMBOURG	1000 t	P	6,4	8,2	7,9	8,4	8,6	8,8	9,1	9,1	9,3
		1000 t	P									
	EWG · CEE	1000 t	P/L	.	.	.	.	(126)	(118)	(121)	(123)	.

a) In der nächstfolgenden Position enthalten.  
b) Ab 1962 einschl. unglasierte Fliesen.

a) Compris dans la position suivante.  
b) A partir de 1962, y compris les carreaux de pavement en demi-grès.

ERZEUGNIS · PRODUIT	LAND PAYS	EINHEIT UNITÉ	P L	1958	1964	1965	1966	1967	1968	1969	1970	1971
Tonwaren für Gärtnerei und Haushalt . . . . .	DEUTSCHLAND (B.R.) SAARLAND	1000 t	P	59,4	79,8	77,9	74,3	77,7	77,1	76,5	71,7	73,8
				x								
Poterie culinaire et horticole . . . . .	FRANCE ITALIA	1000 t	P	32,3	47,3	53,9	55,4	62,2	67,1	68,3	72,8	78,8
Bloempotten . . . . .	NEDERLAND	Mio st	L	17,6	24,7	18,0	18,5	15,3	14,8	15,7	15,3	25,2
Poterie en terre cuite . . . . .	BELGIQUE/BELGIË LUXEMBOURG	1000 t	P	11,5	19,2	19,3	20,1	22,8	20,3	20,6	24,0	25,2
	EWG · CEE											
Sanitäre und hygienische Instal- lationskeramik . . . . .	DEUTSCHLAND (B.R.) SAARLAND	1000 t	P	66,9	98,8	102,0	102,8	95,3	91,0	96,3	88,3	91,9
Produits sanitaires céramiques . . . . .	FRANCE	1000 t	P	79,8	100,7	111,5	113,3	103,0	96,6	113,2	117,5	116,4
Art. sanit. terraglia, porcellana, fire-clay . . . . .	ITALIA	1000 t	P	64,0	119,8	128,3	130,0	149,7	156,4	165,3	184,1	187,5
Sanitaire keramische produkten Céramiques sanitaires . . . . .	NEDERLAND BELGIQUE/BELGIË LUXEMBOURG	1000 t	P	19,5	17,2	19,4	15,5	21,2	36,5	37,3	36,3	40,5
				7,8								
	EWG · CEE	1000 t	P	.	351,0	377,1	375,7	382,5	380,5	412,3	426,2	436,3

ERZEUGNIS · PRODUIT	LAND PAYS	EINHEIT UNITÉ	P L	1958	1964	1965	1966	1967	1968	1969	1970	1971
Schwefel sublimiert, gefällt, kol- loid *) Soufre brut et travaillé (y com- pris le soufre de récupération) Zolfo in pani e concentrati al 90% *) Zwavel *) Soufre de récupération	DEUTSCHLAND (B.R.) SAARLAND	1000 t	P	76,8	77,8	76,6	79,8	105,7	126,9	129,1	175,9	183,9
	FRANCE	1000 t	P	192,9	1601,6	1601,3	1599,1	1737,0	1702,2	1696,7	1732,7	1805,6
	ITALIA	1000 t	P	172,1	96,0	74,7	93,3	83,4	98,1	63,7	56,4	56,5
	NEDERLAND	1000 t	P	21,2	28,9	26,9	39,5	43,0	40,4	31,0	33,2	33,5
	BELGIQUE/BELGIË LUXEMBOURG	1000 t	P	0,4	5,0	3,5	5,0	5,0	9,5	10,0	10,0	23,0
	EWG · CEE	1000 t	P	463	1809	1783	1817	1974	1977	1931	2008	2103
Schwefelsäure (einschl. Oleum) ber. auf H <sub>2</sub> SO <sub>4</sub> Acide sulfurique, à 100% de H <sub>2</sub> SO <sub>4</sub> Acido solforico, espresso in H <sub>2</sub> SO <sub>4</sub> 100% Zwavelzuur, 100% H <sub>2</sub> SO <sub>4</sub> Acide sulfurique et oleum, à 100% de H <sub>2</sub> SO <sub>4</sub>	DEUTSCHLAND (B.R.) SAARLAND	1000 t	P	2 917	3 602	3 751	3 834	3 778	4 210	4 481	4 435	4 388
	FRANCE	1000 t	P	1 824	2 702	2 916	3 073	3 227	3 349	3 527	3 682	3 923
	ITALIA	1000 t	P	2 031	2 890	2 979	3 369	3 524	3 489	3 465	3 327	3 097
	NEDERLAND	1000 t	P	761	976	1 090	1 058	1 170	1 376	1 511	1 563	1 496
	BELGIQUE/BELGIË LUXEMBOURG	1000 t	P	1 133	1 348	1 488	1 362	1 484	1 746	1 837	1 794	1 932
	EWG · CEE	1000 t	P	8 666	11 518	12 224	12 696	13 183	14 170	14 821	14 804	14 836
Kohlenstoffdisulfid Sulfure de carbone Solfuro di carbonio Sulfure de carbone	DEUTSCHLAND (B.R.) SAARLAND	1000 t	P	58,5	96,5	93,4	88,5	84,5	82,2	89,6	95,2	.
	FRANCE	1000 t	P	37,2	65,6	64,8	71,0	68,5	83,6	102,2	114,3	100,0
	ITALIA	1000 t	P	37,7	70,2	71,3	75,8	75,1	76,1	86,3	85,7	88,4
	NEDERLAND	1000 t	P	—	—	—	—	—	—	—	—	—
	BELGIQUE/BELGIË LUXEMBOURG	1000 t	P	(17)	—	—	—	—	—	—	—	—
	EWG · CEE	1000 t	P	(151)	232	230	235	228	242	278	295	.
Natriumsulfat, ber. auf Na <sub>2</sub> SO <sub>4</sub> Sulfate de soude, à 100% Na <sub>2</sub> SO <sub>4</sub> Solfato di sodio anidro e cristal- lizzato, in Na <sub>2</sub> SO <sub>4</sub>	DEUTSCHLAND (B.R.) SAARLAND	1000 t	P	272,2	333,2	336,6	336,8	354,5	361,1	392,2	385,3	353,5
	FRANCE	1000 t	P	79,8	113,8	116,4	122,1	120,1	119,4	132,0	146,2	146,3
	ITALIA	1000 t	P	45,0	69,8	74,1	69,7	96,5	102,3	116,3	118,6	102,6
	NEDERLAND	1000 t	P	—	—	—	—	—	—	—	—	—
	BELGIQUE/BELGIË LUXEMBOURG	1000 t	P	—	—	—	—	—	—	—	—	—
	EWG · CEE	1000 t	P	—	—	—	—	—	—	—	—	—
Natriumsulfide, -hydrogen- sulfide und -polysulfide, b.a.S Sulfure de sodium, exprimé en S Solfuro di sodio, espresso in S	DEUTSCHLAND (B.R.) SAARLAND	1000 t	P	9,2	12,3	9,5	11,6	6,7	8,4	10,1	8,9	8,7
	FRANCE	1000 t	P	2,7	4,4	4,3	4,3	4,2	4,5	4,6	4,3	2,7
	ITALIA	1000 t	P	2,9	4,5	4,2	3,7	4,1	4,1	4,3	4,1	3,8
	NEDERLAND	1000 t	P	—	—	—	—	—	—	—	—	—
	BELGIQUE/BELGIË LUXEMBOURG	1000 t	P	—	—	—	—	—	—	—	—	—
	EWG · CEE	1000 t	P	—	—	—	—	—	—	—	—	—

a) Nur Elementarschwefel.

a) Uniquement soufre élémentaire.

ERZEUGNIS · PRODUIT	LAND PAYS	EINHEIT UNITÉ	P L	1958	1964	1965	1966	1967	1968	1969	1970	1971
Chlor . . . . .	DEUTSCHLAND (B.R.) SAARLAND	1000 t	P	538,5	1017,2	1081,1	1230,1	1369,5	1466,1	1573,4	1726,4	1844,3
Chlore gazeux . . . . .	FRANCE	1000 t	P	245,5	547,9	588,0	644,4	766,5	816,6	974,5	1027,3	1101,5
Cloro (gas) <sup>a)</sup> . . . . .	ITALIA	1000 t	P	156,8	489,7	577,9	623,5	695,7	729,3	755,5	887,4	940,9
Chloor . . . . .	NEDERLAND	1000 t	P	[67]	[155]							
Chlore primaire . . . . .	DEUTSCHLAND (B.R.) SAARLAND FRANCE ITALIA NEDERLAND BELGIQUE/BELGIË LUXEMBOURG	1000 t	P	[30]	[74]	[87]	[106]	[128]	[169]	(540)	(575)	(600)
	EWG · CEE	1000 t	P	[1039]	[2284]					(3843)	(4155)	(4487)
Salzsäure, ber. auf 100% HCl .	DEUTSCHLAND (B.R.) SAARLAND	1000 t	P	191,8	365,7	370,3	370,7	376,7	473,6	595,6	648,9	663,4
Acide chlorhydrique, à 100% HCl . . . . .	FRANCE	1000 t	P	85,5	123,2	135,5	148,9	157,7	153,9	176,3	202,8	210,5
Acido cloridrico, al 100% HCl .	ITALIA	1000 t	P	35,9	186,8	211,2	260,9	297,6	321,4	319,2	354,2	335,5
Zoutzuur, 100% HCl . . . . .	NEDERLAND BELGIQUE/BELGIË LUXEMBOURG	1000 t	P		37,8	39,3	48,3	54,6	40,7	54,0	40,0	30,0
	EWG · CEE											
Natriumhydroxyd b.a. NaOH .	DEUTSCHLAND (B.R.) SAARLAND	1000 t	P	635,5	1122,1	1178,4	1302,8	1424,5	1503,1	1542,0	1681,7	1773,2
Soude caustique, à 100% NaOH	FRANCE	1000 t	P	494,8	736,0	670,8	762,4	870,2	868,9	1041,7	1094,1	1178,0
Soda caustica, al 100% NaOH .	ITALIA	1000 t	P	253,9	611,7	690,7	712,6	801,0	832,0	837,3	1012,2	1022,1
Caustieke soda . . . . .	NEDERLAND	1000 t	P	[77]	[179]							
Soude caustique, à 100% NaOH	DEUTSCHLAND (B.R.) SAARLAND FRANCE ITALIA NEDERLAND BELGIQUE/BELGIË LUXEMBOURG	1000 t	P	[31]	[57]	[87]	[113]	[116]	[154]	(570)	(600)	(625)
	EWG · CEE	1000 t	P	[1492]	[2706]					(3991)	(4388)	(4598)
Kaliumhydroxyd, b. a. KOH . .	DEUTSCHLAND (B.R.) SAARLAND	1000 t	P		59,2	62,9	70,2	72,3	88,3	95,9	97,7	
Potasse caustique, à 100% KOH . . . . .	FRANCE	1000 t	P	29,5	34,9	36,5	36,6	42,2	44,1	47,4	56,3	59,0
Potassa caustica, al 100% KOH . . . . .	ITALIA	1000 t	P	2,2	12,7	9,2	8,5	7,9	10,9	10,6	14,8	11,3
	NEDERLAND BELGIQUE/BELGIË LUXEMBOURG											
	EWG · CEE											
Natriumcarbonat, b. a. Na <sub>2</sub> CO <sub>3</sub>	DEUTSCHLAND (B.R.) SAARLAND	1000 t	P	901,8	1133,6	1165,0	1190,0	1158,1	1275,3	1326,9	1334,1	1350,5
Carbonate de soude, à 100% Na <sub>2</sub> CO <sub>3</sub> . . . . .	FRANCE	1000 t	P	736,2	1017,8	1088,8	1125,8	1083,7	1126,8	1329,9	1419,1	1420,7
Carbonato di sodio, al 100% Na <sub>2</sub> CO <sub>3</sub> . . . . .	ITALIA	1000 t	P	(416)	(620)	(563)	(594)	(674)	(670)			
Soda, 100% Na <sub>2</sub> CO <sub>3</sub> . . . . .	NEDERLAND	1000 t	P	88	149	142	134	161	176	197	224	241
Carbonate de soude, à 100% Na <sub>2</sub> CO <sub>3</sub> . . . . .	DEUTSCHLAND (B.R.) SAARLAND FRANCE ITALIA NEDERLAND BELGIQUE/BELGIË LUXEMBOURG	1000 t	P	[174]	[228]	[237]	[258]	[271]	[276]	[282]	[321]	[350]
	EWG · CEE	1000 t	P	[2316]	[3148]	[3196]	[3302]	[3348]	[3524]	[3796]	[2899]	[3362]

a) Ohne Chlor aus Hypochloriten; einschl. flüssiges Chlor.

a) Non compris le chlore des hypochlorites; y compris et le chlore liquéfié.



ERZEUGNIS · PRODUIT	LAND PAYS	EINHEIT UNITÉ	P L	1958	1964	1965	1966	1967	1968	1969	1970	1971
Oxyde und Sauerstoffsäuren des Phosphors, b. a. P <sub>2</sub> O <sub>5</sub> . Acide phosphorique coloré et incolore, en P <sub>2</sub> O <sub>5</sub> . Acido fosforico greggio e tecni- camente puro, espresso in P <sub>2</sub> O <sub>5</sub> .	DEUTSCHLAND (B.R.) SAARLAND	1000 t	P	65,4	164,1	185,5	264,7	321,5	319,9	324,7	347,3	371,3
	FRANCE	1000 t	P	57,0	95,4	110,4	140,7	151,7	187,3	191,1	117,1	125,8
	ITALIA NEDERLAND UEBL BELGIQUE/BELGIÉ LUXEMBOURG	1000 t	P	28,4	173,2	195,5	209,5	241,8	302,4	281,0	316,7	285,2
	EWG · CEE											
Syntheseammoniak, ber. auf N. Ammoniac de synthèse en N. Ammoniaca sintetica anidra espressa in N. Synthetische ammoniak, N. Ammoniac de synthèse en N.	DEUTSCHLAND (B.R.) SAARLAND	1000 t	P	1121,3	1537,3	1658,9	1731,2	1912,7	2035,3	1940,5	1821,1	1787,6
	FRANCE	1000 t	P	593,0	1168,6	1281,1	1282,4	1453,1	1474,1	1528,2	1618,6	1759,0
	ITALIA NEDERLAND UEBL BELGIQUE/BELGIÉ LUXEMBOURG	1000 t 1000 t 1000 t	P P P	501,4 348,0 274,9	961,6 515,0 357,2	1034,8 661,0 397,9	1095,8 770,0 403,0	1212,1 955,0 411,4	1347,2 1119,0 455,0	1270,4 1160,0 593,8	1277,0 1340,0 525,3	1275,1 1550,0 544,5
	EWG · CEE	1000 t	P	2839	4540	5034	5282	5944	6431	6493	6582	6916
Salpetersäure, b. a. N. Acide nitrique, en N. Acido nitrico, espresso in N.	DEUTSCHLAND (B.R.) SAARLAND	1000 t	P	—	536,6	577,6	623,9	660,7	662,4	717,0	723,1	681,9
	FRANCE	1000 t	P	257,7	491,3	515,3	490,7	551,5	597,0	591,1	572,2	640,7
	ITALIA NEDERLAND UEBL BELGIQUE/BELGIÉ LUXEMBOURG	1000 t 1000 t	P P	125,6 — — —	210,7 — — —	211,1 — — —	213,2 — — —	232,5 — — —	258,8 — — —	217,6 — — —	231,8 — — —	211,9 — — —
	EWG · CEE											
Calciumcarbid Carbure de calcium Carburo di calcio Calciumcarbid Carbure de calcium	DEUTSCHLAND (B.R.) SAARLAND	1000 t	P	997,2	1051,1	1038,6	1023,1	970,3	920,5	867,4	878,9	748,4
	FRANCE	1000 t	P	346,2	586,4	602,2	611,7	573,2	499,7	486,6	381,7	227,9
	ITALIA NEDERLAND UEBL BELGIQUE/BELGIÉ LUXEMBOURG	1000 t 1000 t 1000 t	P P P	320,1 40,0 [48]	338,1 51,0 [100]	341,4 50,0 [100]	334,8 61,0 [138]	334,9 57,0 [142]	301,6 57,0 [122]	263,4 53,0 [104]	189,4 34,0 [87]	142,2 [35] [51]
	EWG · CEE	1000 t	P	[1752]	[2127]	[2132]	[2169]	[2067]	[1903]	[1774]	[1571]	[1240]
Cyanure de sodium Cianuro sodico	DEUTSCHLAND (B.R.) SAARLAND	t	P	4 360	6 250	5 650	6 780					
	FRANCE	t	P	878	7 522	9 403	12 522	10 206	8 888	10 303	16 331	12 247
	ITALIA NEDERLAND UEBL BELGIQUE/BELGIÉ LUXEMBOURG			—	—	—	—	—	—	—	—	—
	EWG · CEE											

ERZEUGNIS · PRODUIT	LAND PAYS	EINHEIT UNITÉ	P L	1958	1964	1965	1966	1967	1968	1969	1970	1971
Aluminiumoxyd, ber. auf Al <sub>2</sub> O <sub>3</sub> . . .	DEUTSCHLAND (B.R.) SAARLAND	1000 t	P	430,1	612,2	657,0	701,2	741,2	741,6	781,8	873,0	962,3
Alumine hydratée, en Al <sub>2</sub> O <sub>3</sub> . . .	FRANCE	1000 t	P	554,6	804,0	873,8	962,8	1023,6	1029,6	1105,8	1130,4	1215,1
Allumina idrata, espressa in Al <sub>2</sub> O <sub>3</sub> . . . . .	ITALIA	1000 t	P	193,7	262,6	278,1	270,7	285,5	293,8	286,1	313,6	257,8
	NEDERLAND			—	—	—	—	—	—	—	—	—
	UEBL BELGIQUE/BELGIË			—	—	—	—	—	—	—	—	—
	LUXEMBOURG			—	—	—	—	—	—	—	—	—
	EWG · CEE	1000 t	P	1178	1679	1809	1935	2050	2065	2174	2317	2435
Aluminiumoxyd, b. a. Al <sub>2</sub> O <sub>3</sub> . . .	DEUTSCHLAND (B.R.) SAARLAND	1000 t	P	376,0	519,1	555,2	602,9	633,4	651,5	679,6	757,1	826,2
Alumine calcinée, en Al <sub>2</sub> O <sub>3</sub> . . .	FRANCE	1000 t	P	523,7	744,9	772,9	844,9	919,8	951,9	991,2	1002,9	1055,1
Allumina anidra, espressa in Al <sub>2</sub> O <sub>3</sub> . . . . .	ITALIA	1000 t	P	178,3	229,5	246,9	234,8	245,9	249,8	250,3	269,5	220,9
	NEDERLAND			—	—	—	—	—	—	—	—	—
	UEBL BELGIQUE/BELGIË			—	—	—	—	—	—	—	—	—
	LUXEMBOURG			—	—	—	—	—	—	—	—	—
	EWG · CEE											
Sulfate d'aluminium ordinaire et pur, en Al <sub>2</sub> O <sub>3</sub> . . . . .	DEUTSCHLAND (B.R.) SAARLAND											
Solfato di alluminio, espresso in Al <sub>2</sub> O <sub>3</sub> . . . . .	FRANCE	1000 t	P	10,5	16,6	17,2	18,2	18,4	17,7	18,1	18,5	20,2
	ITALIA	1000 t	P	7,0	11,4	11,8	12,2	11,6	12,7	12,9	15,0	14,1
	NEDERLAND			—	—	—	—	—	—	—	—	—
	UEBL BELGIQUE/BELGIË			—	—	—	—	—	—	—	—	—
	LUXEMBOURG			—	—	—	—	—	—	—	—	—
	EWG · CEE											
Kupfersulfate, b. a. CuSO <sub>4</sub> . . . . .	DEUTSCHLAND (B.R.) SAARLAND	1000 t	P				2,3	2,1	1,8	1,3	1,6	1,7
Sulfate de cuivre . . . . .	FRANCE	1000 t	P	43,2	12,8 <sup>a)</sup>	11,5 <sup>a)</sup>	9,1 <sup>a)</sup>	15,7	14,9	16,3	13,0 <sup>a)</sup>	13,7 <sup>a)</sup>
Solfato di rame . . . . .	ITALIA	1000 t	P	76,2	36,9	22,0	18,9	15,7	16,3	17,6	15,8	.
	NEDERLAND			—	—	—	—	—	—	—	—	—
	UEBL BELGIQUE/BELGIË			—	—	—	—	—	—	—	—	—
	LUXEMBOURG			—	—	—	—	—	—	—	—	—
	EWG · CEE											
Bichromate de sodium, en Cr <sub>2</sub> O <sub>3</sub> . . . . .	DEUTSCHLAND (B.R.) SAARLAND	t	P	—	—	—	—	—	—	—	—	—
Bicromato di sodio, in Cr <sub>2</sub> O <sub>3</sub> . . . . .	FRANCE	t	P	3 660	7 230	7 660	8 650	7 600	8 400	10 040	10 170	9 080
	ITALIA	t	P	2 900	7 942	6 273	9 093	8 265	9 535	8 704	9 926	11 583
	NEDERLAND			—	—	—	—	—	—	—	—	—
	UEBL BELGIQUE/BELGIË			—	—	—	—	—	—	—	—	—
	LUXEMBOURG			—	—	—	—	—	—	—	—	—
	EWG · CEE											

a) Unvollständige Ergebnisse.

a) Résultats incomplets.

ERZEUGNIS · PRODUIT	LAND PAYS	EINHEIT UNITÉ	P L	1958	1964	1965	1966	1967	1968	1969	1970	1971
Natrium- und Kaliumsilicate, b. a. Si SO <sub>2</sub> . Silicates alcalins Silicati alcalini *)	DEUTSCHLAND (B.R.) SAARLAND	1000 t	P	.	.	.	157,6	153,4	171,0	238,8	234,8	251,8
	FRANCE	1000 t	P	213,4	306,4	338,1	334,6	368,0	331,7	327,4	371,4	362,7
	ITALIA	1000 t	P	27,0	52,0	47,4	38,9	54,0	49,2	51,6	48,4	45,4
	NEDERLAND VERB. BELGIQUE/BELGIË LUXEMBOURG											
	EWG · CEE											
Wasserstoffperoxyd, ber. auf 30% H <sub>2</sub> O <sub>2</sub> . Eau oxygénée, à 30% Acqua ossigenata, al 30% H <sub>2</sub> O <sub>2</sub>	DEUTSCHLAND (B.R.) SAARLAND	1000 t	P	20,3	47,7	63,6	111,5	138,4	129,6	139,3	138,2	137,2
	FRANCE	1000 t	P	19,4	83,7	91,7	98,0	99,2	106,3	127,2	115,9	117,1
	ITALIA	1000 t	P	6,9	20,2	30,4	37,1	37,5	36,8	39,5	39,4	45,2
	NEDERLAND VERB. BELGIQUE/BELGIË LUXEMBOURG											
	EWG · CEE											

a) Nur feste Silikate.

a) Seulement silicates solides.

ERZEUGNIS · PRODUIT	LAND PAYS	EINHEIT UNITÉ	P L	1958	1964	1965	1966	1967	1968	1969	1970	1971
Methanol (Primärproduktion)	DEUTSCHLAND (B.R.) SAARLAND	1000 t	P	250,3	457,1	602,7	633,1	651,7	614,1	706,4	863,2	876,7
Méthanol de synthèse	FRANCE	1000 t	P	34,0	111,6	123,0	174,6	173,4	160,8	195,1	212,1	225,2
Alcool metilico <sup>a)</sup>	ITALIA	1000 t	P	41,9	84,4	161,5	182,1	195,5	253,2	273,9	283,9	284,9
Methanol	NEDERLAND			—	—	—	—	—	—	—	—	—
	UEBL BELGIQUE/BELGIË			—	—	—	—	—	—	—	—	—
	LUXEMBOURG			—	—	—	—	—	—	—	—	—
	EWG · CEE	1000 t	P	326	653	887	990	1021	1028	1175	1359	1387
Butanole	DEUTSCHLAND (B.R.) SAARLAND	1000 t	P	58,8	112,0	129,7	143,4	186,5	251,4	269,4	268,0	267,6
Alcools butyliques	FRANCE	1000 t	P	12,5	31,9	41,7	47,8	58,4	60,5	73,4	66,5	69,1
Alcool butilico	ITALIA	1000 t	P	3,4	21,0	24,6	25,6	33,3	43,9	20,2	34,7	33,3
	NEDERLAND			—	—	—	—	—	—	—	—	—
	UEBL BELGIQUE/BELGIË			—	—	—	—	—	—	—	—	—
	LUXEMBOURG			—	—	—	—	—	—	—	—	—
	EWG · CEE											
Äthylenglykol	DEUTSCHLAND (B.R.) SAARLAND	1000 t	P	.	48,6	51,7	76,5	97,8	125,1	156,9	128,0	97,1
Ethylène-glycols	FRANCE	1000 t	P	12,9	35,0	31,2	56,4	85,4	81,7	87,4	84,8	54,5
Glicol etilenico	ITALIA	1000 t	P	0,3	27,8	35,1	39,8	37,8	42,6	46,2	47,0	47,6
	NEDERLAND			—	—	—	—	—	—	—	—	—
	UEBL BELGIQUE/BELGIË			—	—	—	—	—	—	—	—	—
	LUXEMBOURG			—	—	—	—	—	—	—	—	—
	EWG · CEE											
Glycerine als Destillat und Raffinat <sup>b)</sup>	DEUTSCHLAND (B.R.) SAARLAND	1000 t	P	14,1	20,3	20,1	21,5	22,0	26,4	31,6	31,6	41,3
Glycérine naturelle distillée <sup>b)</sup>	FRANCE	1000 t	P	—	10,3	9,6	9,6	9,7	8,6	13,5	14,9	.
Glicerina distillata <sup>b)</sup>	ITALIA	1000 t	P	5,5	8,9	10,0	8,0	8,0	8,5	9,0	8,9	.
Gedistilleerde glycerine <sup>b)</sup>	NEDERLAND	1000 t	P	[7]	[26]	[28]	29,6	27,9	25,4	28,5	26,6	29,3
Glycérine distillée <sup>b)</sup>	UEBL BELGIQUE/BELGIË	1000 t	P	1,9	2,2	2,6	2,7	[3,0]	[3,0]	[3,0]	[3,0]	.
	LUXEMBOURG			—	—	—	—	—	—	—	—	—
	EWG · CEE	1000 t	P	.	[68]	[70]	71	[71]	[72]	[86]	[85]	.
Formaldehyd	DEUTSCHLAND (B.R.) SAARLAND	1000 t	P	103,4	218,1	244,5	260,4	267,5	319,6	382,2	399,7	407,9
Formol	FRANCE	1000 t	P	18,3	40,3	42,0	43,7	54,1	61,5	71,1	83,6	88,7
Formaldeide	ITALIA	1000 t	P	20,8	53,9	80,7	85,0	88,5	94,8	105,7	117,7	124,0
	NEDERLAND			—	—	—	—	—	—	—	—	—
	UEBL BELGIQUE/BELGIË			—	—	—	—	—	—	—	—	—
	LUXEMBOURG			—	—	—	—	—	—	—	—	—
	EWG · CEE											

a) Bis 1962, Periode von 12 Monaten, die am 1. Juli des angegebenen Jahres beginnt.

b) Ausgedrückt in 100 % Glycerol.

a) Jusqu'en 1962, période de 12 mois, commençant le 1<sup>er</sup> juillet de l'année indiquée.

b) Exprimé en 100 % de glycérol.

ERZEUGNIS · PRODUIT	LAND PAYS	EINHEIT UNITÉ	P L	1958	1964	1965	1966	1967	1968	1969	1970	1971
Aceton . . . . .	DEUTSCHLAND (B.R.) SAARLAND	1000 t	P	(22)	.	.	.	.	.	.	.	.
Acétone . . . . .	FRANCE	1000 t	P	31,4	69,4	74,6	79,5	96,1	91,3	114,4	117,7	111,6
Acetone . . . . .	ITALIA	1000 t	P	3,8	55,4	61,7	71,1	78,9	82,8	.	.	.
Acétone . . . . .	NEDERLAND											
Acétone . . . . .	UEBL BELGIQUE/BELGIÉ	1000 t	P	.	—	—	—	—	—	—	—	—
	LUXEMBOURG			—	—	—	—	—	—	—	—	—
	EWG · CEE											
Ameisensäure, 100 % . . . . .	DEUTSCHLAND (B.R.) SAARLAND	1000 t	P	18,1	27,0	25,9	30,6	29,1	28,2	36,3	39,0	40,0
Acide formique . . . . .	FRANCE	1000 t	P	3,1	.	.	.	.	.	.	.	.
Acido formico al 100 % . . . . .	ITALIA	1000 t	P	2,2	4,5	5,3	6,3	7,1	6,6	6,6	7,2	8,1
	NEDERLAND											
	UEBL BELGIQUE/BELGIÉ			—	—	—	—	—	—	—	—	—
	LUXEMBOURG			—	—	—	—	—	—	—	—	—
	EWG · CEE											
Essigsäure (Primärproduktion)	DEUTSCHLAND (B.R.) SAARLAND	1000 t	P	94,1	139,7	149,0	154,6	176,2	189,8	222,0	237,6	234,5
Acide acétique . . . . .	FRANCE	1000 t	P	36,1	.	.	.	.	.	.	.	.
Acido acetico . . . . .	ITALIA	1000 t	P	32,1	60,4	70,9	82,7	90,7	95,6	97,2	110,6	114,5
	NEDERLAND											
	UEBL BELGIQUE/BELGIÉ			—	—	—	—	—	—	—	—	—
	LUXEMBOURG			—	—	—	—	—	—	—	—	—
	EWG · CEE											
Acide tartrique . . . . .	DEUTSCHLAND (B.R.) SAARLAND	1000 t	P	—	—	—	—	—	—	—	—	—
Acido tartarico . . . . .	FRANCE	1000 t	P	3,0	.	.	.	.	.	.	.	.
	ITALIA	1000 t	P	6,7	7,9	7,6	9,3	7,7	6,9	5,4	6,2	6,1
	NEDERLAND			—	—	—	—	—	—	—	—	—
	UEBL BELGIQUE/BELGIÉ			—	—	—	—	—	—	—	—	—
	LUXEMBOURG			—	—	—	—	—	—	—	—	—
	EWG · CEE	1000 t	P	9,7	.	.	.	.	.	.	.	.
Ether sulfurique . . . . .	DEUTSCHLAND (B.R.) SAARLAND	t	P	2 635	4 280	4 230	5 600	6 000	6 500	.	.	.
Etere solforico tecnico . . . . .	FRANCE	t	P	217	674	1 044	350	—	—	—	—	—
	ITALIA			—	—	—	—	—	—	—	—	—
	NEDERLAND			—	—	—	—	—	—	—	—	—
	UEBL BELGIQUE/BELGIÉ			—	—	—	—	—	—	—	—	—
	LUXEMBOURG			—	—	—	—	—	—	—	—	—
	EWG · CEE											

ERZEUGNIS · PRODUIT	LAND PAYS	EINHEIT UNITÉ	P L	1958	1964	1965	1966	1967	1968	1969	1970	1971
Äthyl- Methyl- und Butylacetat. Acétates d'éthyle, de méthyle et de butyle Acetati di etile, metile e butile.	DEUTSCHLAND (B.R.) SAARLAND	1000 t	P	68,7	76,3	79,2	85,4	95,3	109,8	115,0	117,8	130,3
	FRANCE	1000 t	P	9,5	13,6	14,8	16,3	16,2	13,9	18,3	20,3	15,2
	ITALIA	1000 t	P	9,9	23,2	27,3	30,0	34,5	40,6	40,7	57,5	60,0
	NEDERLAND UEBL BELGIQUE/BELGIË LUXEMBOURG			—	—	—	—	—	—	—	—	—
	EWG · CEE											
Weichmacher auf Phtalsäurebasis. Phtalates de butyle et d'octyle Ftalato di butile e di ottile.	DEUTSCHLAND (B.R.) SAARLAND	1000 t	P	50,0	127,2	136,6	148,3	197,0	227,8	255,5	263,8	284,4
	FRANCE	1000 t	P	11,3	22,3	21,3	26,0	36,6	49,5	57,6	77,5	88,9
	ITALIA	1000 t	P	13,6	50,5	50,5	50,7	55,1	69,7	73,5	89,4	97,7
	NEDERLAND UEBL BELGIQUE/BELGIË LUXEMBOURG											
	EWG · CEE											
Thichloräthylen Trichloréthylène Tricloretilene (trielina).	DEUTSCHLAND (B.R.) SAARLAND	1000 t	P			105,4	107,6	107,1	106,7	119,3	117,8	74,0
	FRANCE	1000 t	P	57,0	94,8	90,3	95,8	100,7	92,6			
	ITALIA	1000 t	P	36,3	57,1	64,0	74,3	76,9	72,7	63,2	78,4	74,0
	NEDERLAND UEBL BELGIQUE/BELGIË LUXEMBOURG			—	—	—	—	—	—	—	—	—
	EWG · CEE											
Tétrachlorure de carbone Tetracloruro di carbonio.	DEUTSCHLAND (B.R.) SAARLAND	1000 t	P	5,0	28,0	35,3	43,9	47,2	48,2			
	FRANCE	1000 t	P	2,8	29,9	36,9	45,1	52,1	50,3	52,1	54,3	60,7
	ITALIA	1000 t										
	NEDERLAND UEBL BELGIQUE/BELGIË LUXEMBOURG			—	—	—	—	—	—	—	—	—
	EWG · CEE											
Phthalsäureanhydrid Anhydride phtalique Anidride ftalica Ftaalzuuranhydride Anhydride phtalique.	DEUTSCHLAND (B.R.) SAARLAND	1000 t	P	51,9	100,1	103,3	111,6	151,3	193,1	197,3	186,6	200,1
	FRANCE	1000 t	P	18,6	51,5	55,6	58,0	62,7	62,2	73,5	73,6	72,8
	ITALIA	1000 t	P	23,6	65,9	66,9	70,7	76,1	85,8	102,1	122,7	101,8
	NEDERLAND UEBL BELGIQUE/BELGIË LUXEMBOURG	1000 t	P	[4]	[13]	[10,0]	[10,0]	[12,0]	[15,0]	[15,0]	[15,0]	[14,0]
	EWG · CEE	1000 t	P		[241]	[245]	[263]	[319]	[374]	[402]	[411]	[404]

ERZEUGNIS · PRODUIT	LAND PAYS	EINHEIT UNITÉ	P L	1958	1964	1965	1966	1967	1968	1969	1970	1971	
Stein- und Braunkohlenrohreer aus Kokereien . . . . . Rohteer . . . . . Goudron brut . . . . . Catrame grezzo . . . . . Ruwe koolteer . . . . . Goudron brut . . . . .	DEUTSCHLAND (B.R.)	1000 t	P	1 653	1 775	1 741	1 611	1 453	1 594	1 652	1 625	1 508	
	SAARLAND	1000 t	P	225									
	FRANCE	1000 t	P	725	662	625	603	563	546	547	575	507	
	ITALIA	1000 t	P	174	205	245	254	244	253	257	260	258	
	NEDERLAND	1000 t	P	153	151	138	131	113	95	65	67	66	
	BELGIQUE/BELGIË	1000 t	P	247	283	234	256	254	263	246	232	244	
	LUXEMBOURG												
EWG · CEE	1000 t	P	3 177	3 076	2 983	2 855	2 627	2 751	2 767	2 759	2 583		
Phenol (synth. und aus Teer- destillation) *) . . . . . Phénol synth. et extrait du goudron . . . . . Acido fenico sintetico e da catrame . . . . . Fenol (synthetisch) . . . . .	DEUTSCHLAND (B.R.)	1000 t	P	59,6	150,3	156,1	175,5	160,7	197,8	239,4	240,7	220,9	
	SAARLAND												
	FRANCE	1000 t	P	35,7	92,3	96,8	97,1	101,7	101,0	121,1	120,9	125,7	
	ITALIA	1000 t	P	12,2	96,7	106,7	116,9	134,6	138,8	189,9	216,0	223,0	
	NEDERLAND	1000 t	P					48,0	56,0	72,0	74,0	70,0	
	BELGIQUE/BELGIË												
	LUXEMBOURG												
EWG · CEE													
Naphtalin (Erstarrung unter 79,4° C) . . . . . Naphtaline brute . . . . . Naftalina greggia . . . . . Ruwe naftaleen . . . . . Naphtaline brute . . . . .	DEUTSCHLAND (B.R.)	1000 t	P	82,9	149,2	149,6	140,4	130,7	140,1	133,2	123,3	119,3	
	SAARLAND												
	FRANCE	1000 t	P	34,5	54,0	53,8	52,0	48,7	44,9	51,3	48,8	46,0	
	ITALIA	1000 t	P	6,9	10,7	11,5	11,6	10,7	13,4	12,6	13,4	12,6	
	NEDERLAND	1000 t	P	(8)	[13]	15,0	16,0	15,0	13,0	6,0	6,0		
	BELGIQUE/BELGIË	1000 t	P	16,8	19,2	19,7	17,4	19,2	21,3	21,1	18,0	18,0	
	LUXEMBOURG												
EWG · CEE	1000 t	P	[149]	(246)	250	237	224	232	224	210			
Rohbenzol . . . . . Benzol brut de débenzologie Benzolo greggio . . . . . Ruwe benzol . . . . . Benzol brut . . . . .	DEUTSCHLAND (B.R.)	1000 t	P	548	580	570	513	456	464	474	464	431	
	SAARLAND	1000 t	P	68									
	FRANCE	1000 t	P	138	171	165	155	145	144	152	[150]	[140]	
	ITALIA	1000 t	P	37	45	59	60	59	61	62	55	40	
	NEDERLAND	1000 t	P	47	48	47	41	38	32	21	22	21	
	BELGIQUE/BELGIË	1000 t	P	(78)	(76)	(75)	(67)	(66)	(68)	(65)	(60)	(50)	
	LUXEMBOURG												
EWG · CEE	1000 t	P	(916)	(920)	(916)	(836)	(764)	(769)	(774)	[750]	[682]		
Motorenbenzol u. gereinigtes Benzol . . . . . Benzols . . . . . Benzolo commerciale . . . . . Benzol moteur et industriel . . . . .	DEUTSCHLAND (B.R.)	1000 t	P	341,4	159,7	167,8	149,8	97,2	132,7	164,5	138,7	134,7	
	SAARLAND	1000 t	P	22,7									
	FRANCE	1000 t	P	28,0	6,8	5,8	4,9	2,9	2,2	0,9	0,4	0,5	
	ITALIA	1000 t	P	8,0	5,7	3,0	2,6	2,8	2,8	2,8	2,9	1,3	
	NEDERLAND												
	BELGIQUE/BELGIË	1000 t	P	63,4	0,4	0,7	0,9	1,1	1,0	0,5	0,7	0,9	
	LUXEMBOURG												
EWG · CEE													

a) Bis 1962 ohne Phenol aus Braunkohlenschwelung.

a) Jusqu'en 1962, sans le phénol de distillation de lignite.

ERZEUGNIS · PRODUIT	LAND PAYS	EINHEIT UNITÉ	P L	1958	1964	1965	1966	1967	1968	1969	1970	1971
Reinbenzol *)	DEUTSCHLAND (B.R.)	1000 t	P	159,3	241,4	332,1	327,4	337,2	352,5	566,6	819,2	814,5
	SAARLAND	1000 t	P	28,0								
Benzène	FRANCE	1000 t	P	74,6	180,7	192,8	179,3	199,6	250,0	344,2	385,3	371,7
Benzolo puro	ITALIA	1000 t	P	12,7	85,0	160,8	235,8	249,9	306,1	410,4	504,0	481,3
Gezuiverde benzol	NEDERLAND	1000 t	P	[35]	[48]	[118]	128,0	151,0	130,0	163,0	284,0	273,0
Benzène	BELGIQUE/BELGIË LUXEMBOURG	1000 t	P	1,9	50,8	46,3	42,3	42,4	44,8	54,0	53,3	45,7
	EWG · CEE	1000 t	P	[312]	[606]	[850]	912,8	980,1	1083,4	1538,2	2045,8	1986,2
Reintoluol *)	DEUTSCHLAND (B.R.)	1000 t	P	27,6	2,2	103,2	118,1	123,3	116,5	140,7	188,7	181,2
	SAARLAND	1000 t	P	6,4								
Toluol - toluène	FRANCE	1000 t	P	28,8	51,6	53,7	53,9	54,7	55,7	80,7	90,9	90,8
Toluolo commerciale e puro	ITALIA	1000 t	P	4,6	49,9	137,3	272,2	273,0	310,4	304,5	377,0	388,5
Toluol	NEDERLAND	1000 t	P	[7]	[9]	[45]	49,0	44,0	36,0	59,0	84,0	104,0
Toluol - toluène	BELGIQUE/BELGIË LUXEMBOURG	1000 t	P	2,0	10,9	10,6	10,0	9,7	9,7	10,5	9,6	8,9
	EWG · CEE	1000 t	P	[76]	[124]	[350]	503,2	504,7	528,3	595,4	750,2	773,4
Reinxylol *)	DEUTSCHLAND (B.R.)	1000 t	P	12,2	0,8	112,2	112,4	127,3	156,3	175,6	219,4	278,9
	SAARLAND	1000 t	P	1,7								
Xylol - xylène	FRANCE	1000 t	P	17,3	89,6	106,7	98,5	116,5	128,7	139,2	134,8	134,7
Xilolo commerciale e puro	ITALIA	1000 t	P	2,1	42,4	111,2	132,7	169,4	224,5	305,6	354,5	341,5
Xylol	NEDERLAND	1000 t	P	[2]	[3]	[75]	82,0	105,0	160,0	86,0	123,0	147,6
Xylol - xylène	BELGIQUE/BELGIË LUXEMBOURG	1000 t	P	0,4	3,0	2,9	2,7	2,7	2,9	3,0	2,4	2,2
	EWG · CEE	1000 t	P	[36]	[139]	[408]	428,3	520,9	627,4	709,4	834,1	904,9

a) Für die Jahre 1958 bis 1964 nur Erzeugnisse der Kohlechemie.

a) Pour la période 1958 à 1964, seulement la production d'origine carbonée chimique.



ERZEUGNIS · PRODUIT	LAND PAYS	EINHEIT UNITÉ	P L	1958/ 1959	1965/ 1966	1966/ 1967	1967/ 1968	1968/ 1969	1969/ 1970	1970/ 1971	1971/ 1972
Stickstoffhaltige Düngemittel	DEUTSCHLAND (B.R.) SAARLAND	1000tN	P	1050,7 7,3	1418,9	1501,3	1559,1	1597,1	1574,1	1504,6	1320,8
Engrais azotés	FRANCE	1000tN	P	549,0	1101,7	1186,7	1239,5	1367,8	1313,1	1351,1	1416,8
Fertilizzanti azotati	ITALIA	1000tN	P	530,9	897,5	933,0	1095,8	1098,5	960,3	955,8	1034,2
Stikstofmeststoffen	NEDERLAND	1000tN	P	393,7	561,5	684,1	849,3	954,1	892,6	929,9	1004,4
Engrais azotés	UEBL BELGIQUE/BELGIË LUXEMBOURG	1000tN	P	295,1	395,6	395,4	402,8	495,0	491,8	593,7	613,1
	EWG · CEE	1000tN	P	2826,7	4375,2	4700,5	5146,5	5512,5	5231,9	5335,1	5389,3
<i>darunter-dont :</i>											
Ammonsulfat *)	DEUTSCHLAND (B.R.) SAARLAND	1000tN	P	233,6 7,3	257,4	246,9	273,6	315,9	331,3	281,5	220,4
Sulfate d'ammoniaque	FRANCE	1000tN	P	68,9	84,1	85,2	74,4	54,1	42,6	41,8	34,9
Solfato ammonico	ITALIA	1000tN	P	222,0	299,6	315,9	318,9	288,9	238,9	222,3	232,1
Zwavelzure ammoniak	NEDERLAND	1000tN	P	76,2	79,0	80,4	92,8	94,8	109,8	102,7	122,2
Sulfate d'ammoniaque	UEBL BELGIQUE/BELGIË LUXEMBOURG	1000tN	P	162,3	77,9	50,6	62,3	78,5	91,4	93,0	123,9
	EWG · CEE	1000tN	P	770,3	798,0	779,0	822,0	832,2	814,0	741,3	733,5
Ammonsalpetersorten	DEUTSCHLAND (B.R.) SAARLAND	1000tN	P	448,3	693,5	730,3	759,5	759,7	723,8	688,5	591,6
Nitrate d'ammoniaque	FRANCE	1000tN	P	307,5	594,2	641,8	662,9	752,8	652,9	601,5	667,6
Nitrato ammonico	ITALIA	1000tN	P	137,9	191,4	186,3	205,4	202,9	153,0	141,8	192,6
Ammonsalpeter	NEDERLAND	1000tN	P	237,1	262,9	287,4	340,1	340,8	328,7	343,3	321,5
Nitrate d'ammoniaque	UEBL BELGIQUE/BELGIË LUXEMBOURG	1000tN	P	111,5	132,3	140,6	131,4	123,0	151,0	178,2	180,5
	EWG · CEE	1000tN	P	1242,3	1874,3	1986,1	2099,3	2179,2	2009,4	1950,4	1953,8
Kalksalpeter d)	DEUTSCHLAND (B.R.) SAARLAND	1000tN	P	50,1	44,1	35,1	18,9	21,7	23,3	20,2	9,4
Nitrate de calcium	FRANCE	1000tN	P	39,4	32,6	24,0	21,3	17,5	18,1	17,4	16,9
Nitrato di calcio	ITALIA	1000tN	P	49,0	52,9	49,1	48,4	44,4	35,5	38,7	39,4
Kalksalpeter	NEDERLAND	1000tN	P	22,7	22,4	23,6	22,8	25,0	25,7	23,5	25,0
	UEBL BELGIQUE/BELGIË LUXEMBOURG			—	—	—	—	—	—	—	—
	EWG · CEE	1000tN	P	161,2	152,0	131,8	111,4	108,6	102,6	99,8	90,7
Kalkstickstoff	DEUTSCHLAND (B.R.) SAARLAND	1000tN	P	101,2	103,0	108,9	110,2	86,6	74,3	80,9	86,6
Cyanamide calcique	FRANCE	1000tN	P	1,8	2,6	2,9	3,3	3,7	3,2	2,2	1,4
Calciocianamide	ITALIA	1000tN	P	28,3	16,4	18,7	17,6	16,5	16,3	18,3	15,4
	NEDERLAND			—	—	—	—	—	—	—	—
Cyanamide calcique	UEBL BELGIQUE/BELGIË LUXEMBOURG	1000tN	P	6,4	9,8	12,2	11,7	9,3	10,1	10,4	11,4
	EWG · CEE	1000tN	P	137,7	131,8	142,7	142,8	116,1	103,9	111,9	114,8

a) Ab 1961/62 einschl. Harnstoff, Ammoniak (flüssig) und Gemische von Ammonsulfat und Magnesiumsulfat.

b) In Kalksalpeter enthalten.

c) Für technische Zwecke.

d) Einschl. Natriumnitrat.

a) A partir de 1961/62, y compris urée, solutions ammoniacales, sulfate de magnésium et sulfate d'ammoniaque.

b) Compris dans le nitrate de chaux.

c) Pour usage technique.

d) Comprend aussi le nitrate de soude.

ERZEUGNIS · PRODUIT	LAND PAYS	EINHEIT UNITÉ	P L	1958/ 1959	1965/ 1966	1966/ 1967	1967/ 1968	1968/ 1969	1969/ 1970	1970/ 1971	1971/ 1972
Sonstige Stickstoffdüngemittel <sup>a)</sup> (Harnstoff usw.) Autres engrais azotés (urée) Altri fertilizzanti azotati (urea) Andere stikstofhoudende meststoffen Autres engrais azotés (urée, etc)	DEUTSCHLAND (B.R.) SAARLAND	1000tN	P	55,7	.	.	.	.	.	.	.
	FRANCE	1000tN	P	23,6	99,9	100,2	81,9	99,3	103,3	144,1	83,6
	ITALIA	1000tN	P	31,9	147,8	178,8	281,8	319,4	301,1	321,8	351,4
	NEDERLAND	1000tN	P	b)	97,5	165,5	234,2	316,1	254,2	265,2	339,7
	BELGIQUE/BELGIË	1000tN	P	—	102,8	118,3	118,4	133,7	160,5	124,4	107,4
	LUXEMBOURG	—	—	—	—	—	—	—	—	—	—
EWG · CEE	1000tN	P	.	.	.	.	.	.	.	.	.
Komplexstickstoffdüngemittel Engrais azotés complexes Fertilizzanti azotati complessi Stikstofhoudende mengmeststoffen Engrais azotés complexes <sup>d)</sup>	DEUTSCHLAND (B.R.) SAARLAND	1000tN	P	158,9	320,9	380,1	396,9	413,9	421,4	433,4	412,8
	FRANCE	1000tN	P	105,2	287,4	332,6	395,6	440,4	492,9	544,2	612,3
	ITALIA	1000tN	P	61,8	189,0	184,0	223,8	217,1	215,6	212,9	203,3
	NEDERLAND	1000tN	P	57,7	99,7	106,0	140,7	158,9	150,0	169,5	165,2
	BELGIQUE/BELGIË	1000tN	P	14,9	72,8	73,7	78,8	85,8	78,7	1190,5	190,0
	LUXEMBOURG	—	—	—	—	—	—	—	—	—	—
EWG · CEE	1000tN	P	398,5	969,8	1076,4	1235,8	1316,1	1358,6	1550,5	1583,6	
Phosphathaltige Düngemittel Engrais phosphatés Fertilizzanti fosfatici Fosfaatmeststoffen Engrais phosphatés <sup>b)</sup>	DEUTSCHLAND (B.R.) SAARLAND	P <sub>2</sub> O <sub>5</sub> 1000 t	P	671,9	948,7	947,9	925,6	904,7	919,4	945,8	942,7
	FRANCE	1000 t	P	873,7	1124,6	1211,3	1309,5	1374,0	1324,3	1450,8	1577,1
	ITALIA	1000 t	P	406,8	502,4	513,5	552,8	554,2	540,4	510,0	504,1
	NEDERLAND	1000 t	P	173,8	201,1	205,0	251,3	273,3	284,0	275,2	294,8
	BELGIQUE/BELGIË	1000 t	P	327,8	415,0	424,6	501,2	736,1	706,1	744,9	736,4
	LUXEMBOURG	1000 t	P	109,8	130,4	123,4	125,3	145,5	151,3	139,0	142,8
EWG · CEE	1000 t	P	2563,8	3322,2	3425,7	3665,7	3987,8	3925,5	4065,7	4197,9	
<i>darunter-dont:</i>											
Superphosphat Superphosphates Superfosfati Superfosfaat Superphosphates <sup>c)</sup>	DEUTSCHLAND (B.R.) SAARLAND	P <sub>2</sub> O <sub>5</sub> 1000t	P	65,1	89,1	87,1	61,1	65,1	64,6	49,3	49,3
	FRANCE	1000 t	P	381,0	490,8	547,3	622,9	437,9	419,8	425,2	459,2
	ITALIA	1000 t	P	193,7	239,4	230,0	238,6	240,8	241,2	215,1	210,1
	NEDERLAND	1000 t	P	153,5	135,4	135,1	147,5	130,6	129,2	126,4	129,1
	BELGIQUE/BELGIË	1000 t	P	91,2	77,4	68,7	80,7	223,5	222,1	232,9	240,1
	LUXEMBOURG	—	—	—	—	—	—	—	—	—	—
EWG · CEE	1000 t	P	884,5	1032,1	1068,2	1150,8	1112,9	1076,9	1048,9	1087,8	
Thomasphosphatmehl Scories de déphosphoration Scorie di defosforazione Scories de déphosphoration Scories de déphosphoration	DEUTSCHLAND (B.R.) SAARLAND	P <sub>2</sub> O <sub>5</sub> 1000 t	P	345,6	414,5	381,0	350,1	327,6	313,5	317,7	338,7
	FRANCE	1000 t	P	400,0	400,4	419,5	424,7	413,3	408,6	433,3	432,2
	ITALIA	1000 t	P	15,3	—	—	—	—	—	—	—
	NEDERLAND	1000 t	P	—	—	—	—	—	—	—	—
	BELGIQUE/BELGIË	1000 t	P	180,0	209,2	202,1	218,9	238,1	216,8	225,5	206,1
	LUXEMBOURG	1000 t	P	109,8	130,4	123,4	125,3	145,5	151,3	139,0	142,8
EWG · CEE	1000 t	P	1050,7	1154,5	1126,0	1119,0	1124,5	1090,2	1115,5	1119,8	

a) In Ammoniumsulfat enthalten.

b) Ab 1960/1961 ohne „sonstige phosphathaltige Düngemittel“.

c) Ab 1968/69 einschl. Dikalziumphosphat.

d) Ab 1970/71 einschl. Düngemittel hergestellt aus eingeführten Grundstoffen.

a) Compris dans le sulfate d'ammoniaque.

b) A partir de 1960/61, sans les « autres engrais phosphatés ».

c) A partir de 1968/69 y compris phosphate bicalcique.

d) A partir de 1970/71 y compris les engrais obtenus par traitement de matières primaires importées.

## 251/259

ERZEUGNIS · PRODUIT	LAND PAYS	EINHEIT UNITÉ	P L	1958/ 1959	1965/ 1966	1966/ 1967	1967/ 1968	1968/ 1969	1969/ 1970	1970/ 1971	1971/ 1972
Phosphathaltige Komplexdüngemittel Engrais phosphatés complexes Fertilizzanti fosfatici complessi Fosfaathoudende mengmeststoffen Engrais phosphatés complexes	DEUTSCHLAND (B.R.) SAARLAND	P <sub>2</sub> O <sub>5</sub> 1000 t	P	164,0	326,4	379,3	407,9	413,5	429,2	448,8	412,1
	FRANCE	1000 t	P	94,9	—	—	—	—	—	—	—
	ITALIA	1000 t	P	112,1	261,4	281,8	312,5	312,0	298,2	294,0	293,4
	NEDERLAND	1000 t	P	50,6	63,9	69,9	103,8	142,7	154,7	148,8	165,7
	BELGIQUE/BELGIË	1000 t	P	25,3	128,4	153,8	201,6	259,5	267,1	286,5	290,2
	LUXEMBOURG	—	—	—	—	—	—	—	—	—	—
	EWG · CEE	1000 t	P	446,9	—	—	—	—	—	—	—
Kalidüngemittel Engrais potassiques Fertilizzanti potassici Kalimeststoffen	DEUTSCHLAND (B.R.) SAARLAND	K <sub>2</sub> O 1000 t	P	1707,8	2334,8	2119,7	2109,8	2188,1	2211,8	2293,0	2376,5
	FRANCE	1000 t	P	1449,0	1793,7	1812,1	1804,0	1722,9	1775,4	1841,9	1827,0
	ITALIA	1000 t	P	[48]	256,7	266,0	272,9	271,0	252,5	247,4	245,9
	NEDERLAND	1000 t	P	0,8	2,5	0,6	0,8	1,0	0,9	0,9	1,4
	BELGIQUE/BELGIË	—	—	—	—	—	—	—	—	—	—
	LUXEMBOURG	—	—	—	—	—	—	—	—	—	—
	EWG · CEE	1000 t	P	3160	4388	4198	4188	4232	4241	4383	4451

ERZEUGNIS · PRODUIT	LAND PAYS	EINHEIT UNITÉ	P L	1958	1964	1965	1966	1967	1968	1969	1970	1971
Zinkoxyd, bleifrei und bleihaltig	DEUTSCHLAND (B.R.) SAARLAND	1000 t	P	40,2	41,5	39,2	45,3	37,1	38,6	40,7	41,6	32,7
Oxyde de zinc . . . . .	FRANCE	1000 t	P	38,2	35,6	33,4	36,9	39,1	39,0	39,6	39,3	39,9
Ossido di zinco . . . . .	ITALIA	1000 t	P	9,5	12,8	12,3	12,6	13,7	13,8	14,7	10,1	(10,0)
Zinkwit <sup>c)</sup> . . . . .	NEDERLAND	1000 t	P	.	54,9	55,7	55,5	58,8	63,7	69,0	71,0	.
	UEBL BELGIQUE/BELGIË LUXEMBOURG			—	—	—	—	—	—	—	—	—
	EWG · CEE											
Lithopone, b.a. 30%Zn S. . . . .	DEUTSCHLAND (B.R.) SAARLAND	1000 t	P	122,5	101,5	95,6	86,4	85,3	80,4	86,9	69,3	.
Lithopone . . . . .	FRANCE	1000 t	P	35,4	35,5	33,4	36,7	38,5	33,8	34,2	32,3	30,0
Litopone . . . . .	ITALIA	1000 t	P	18,0	16,3	13,7	16,5	16,6	15,3	13,8	10,9	4,6
Lithopoon <sup>d)</sup> . . . . .	NEDERLAND	1000 t	P	.	.	.	.	.	.	.	.	.
	UEBL BELGIQUE/BELGIË LUXEMBOURG			—	—	—	—	—	—	—	—	—
	EWG · CEE											
Titanoxyd . . . . .	DEUTSCHLAND (B.R.) SAARLAND	1000 t	P	(93)	.	.	.	.	.	.	.	.
Oxyde de titane . . . . .	FRANCE	1000 t	P	18,0	.	.	.	.	.	.	.	.
Ossido di titanio . . . . .	ITALIA	1000 t	P	15,0	38,9	40,1	39,5	42,5	49,2	43,8	50,0	45,3
Titaanwit <sup>d)</sup> . . . . .	NEDERLAND	1000 t	P	.	.	.	.	.	.	.	.	.
Oxyde de titane . . . . .	UEBL BELGIQUE/BELGIË LUXEMBOURG	1000 t	P	(8)	(15)	.	.	.	.	.	.	.
	UEBL BELGIQUE/BELGIË LUXEMBOURG			—	—	—	—	—	—	—	—	—
	EWG · CEE											
Bleimennige u.a. Bleioxyde . . . . .	DEUTSCHLAND (B.R.) SAARLAND	1000 t	P	22,0	27,8	29,5	38,5	35,9	38,1	42,5	.	.
Oxydes de plomb . . . . .	FRANCE	1000 t	P	24,1	24,3	20,1	25,8	18,5	27,2	26,0	24,7	27,0
Ossidi di piombo : litargirio e minio . . . . .	ITALIA	1000 t	P	11,3	14,7	11,6	15,8	17,6	20,9	22,2	20,7	29,3
Loodverbindingen <sup>d)</sup> . . . . .	NEDERLAND	1000 t	P	.	.	.	.	.	.	.	.	.
	UEBL BELGIQUE/BELGIË LUXEMBOURG			—	—	—	—	—	—	—	—	—
	EWG · CEE											
Chromfarben . . . . .	DEUTSCHLAND (B.R.) SAARLAND	1000 t	P	13,6	24,2	24,4	.	.	.	.	.	.
Pigmenti al cromo <sup>b)</sup> . . . . .	FRANCE	1000 t	P	1,3	3,2	3,4	3,0	4,0	4,7	4,3	4,7	4,6
Chroompigmenten <sup>d)</sup> . . . . .	ITALIA	1000 t	P	.	.	.	.	.	.	.	.	.
	NEDERLAND	1000 t	P	.	.	.	.	.	.	.	.	.
	UEBL BELGIQUE/BELGIË LUXEMBOURG			—	—	—	—	—	—	—	—	—
	EWG · CEE											

a) Bis 1965 nur Bleimennige.

b) Barium, Blei- und Zinkchromat, Chromoxyd.

c) Gesamtzeugung an anorganischen Pigmenten außer Carbon Black (Ruß)

d) Enthalten unter Zinkoxyd.

a) Jusqu'en 1965 seulement le minium.

b) Chromate de baryum, de plomb et de zinc et oxyde de chrome.

c) Production totale des pigments minéraux; Carbon Black exclu.

d) Compris dans oxyde de zinc.

ERZEUGNIS · PRODUIT	LAND PAYS	EINHEIT UNITÉ	P L	1958	1964	1965	1966	1967	1968	1969	1970	1971
Teerfarbstoffe (Handelstyp)	DEUTSCHLAND (B.R.) SAARLAND	1000 t	P	38,3	76,2	71,4	77,3	77,9	85,3	99,0	104,6	109,8
Colorants organiques	FRANCE	1000 t	P	14,2	19,3	18,9	21,6	17,7	19,4	22,9	24,6	26,9
Coloranti organici sintetici	ITALIA	1000 t	P	11,5	19,4	14,1	16,2	14,1	13,6	13,9	14,1	13,4
Organische kleurstoffe	NEDERLAND	1000 t	P	3,9	5,6	4,3	3,0	2,2	2,7	2,8	2,8	2,4
Colorants organiques	NEDERLAND BELGIQUE/BELGIÉ LUXEMBOURG	1000 t	P	1,2	1,9	2,0	2,0	1,8	1,8	2,0	2,1	2,3
	EWG · CEE	1000 t	P	69,1	122,4	110,7	120,1	113,7	123,1	140,6	148,2	154,8
Lacke, Anstrichmittel u. Verdünnungen	DEUTSCHLAND (B.R.) SAARLAND	1000 t 1000 t	P P	408,0 5,5	736,2	824,7	841,0	879,1	959,2	1082,5	1115,6	1195,4
Peintures et vernis	FRANCE	1000 t	P	377,0	514,6	560,6	581,8	603,8	614,8	639,3	622,3	644,6
Pitture e vernici	ITALIA	1000 t	P	129,1	217,0	226,0	255,5	270,0	340,0	[375,0]	[480,0]	485,0
Verf en vernis	NEDERLAND	1000 t	P	84,9	132,4	141,4	151,2	155,5	162,4	170,6	177,3	188,3
Peintures et vernis	NEDERLAND BELGIQUE/BELGIÉ LUXEMBOURG	1000 t	P	65,9	89,5	92,0	95,0	102,9	106,8	116,0	115,7	120,7
	EWG · CEE	1000 t	P	1070	1690	1345	1924	2011	2183	[2383]	2511	2634,0
darunter-dont :												
Wasserfarben, sonstige Farben und Lacke auf Emulsionsbasis usw.	DEUTSCHLAND (B.R.) SAARLAND	1000 t	P	32,1	163,3	222,3	264,7	325,2	358,9	419,7	436,4	496,8
Peintures à l'eau et émulsionnées	FRANCE	1000 t	P	85,2	131,1	149,1	150,8	150,4	150,5	149,0	134,6	128,4
Pitture all'acqua	ITALIA	1000 t	P	8,2								
Waterverven	NEDERLAND	1000 t	P	13,0	20,0	24,0	28,0	32,0	34,0	34,0	39,0	42,0
Peintures à l'eau	NEDERLAND BELGIQUE/BELGIÉ LUXEMBOURG	1000 t	P	20,0	24,7	26,3	26,0	30,6	31,8	34,6	35,0	32,6
	EWG · CEE	1000 t	P	158,5								
Nitro- und sonstige Zellulose-lacke	DEUTSCHLAND (B.R.) SAARLAND	1000 t	P	68,2	92,1	94,0	83,7	78,1	84,4	90,7	93,8	95,3
Peintures et vernis celluloseux	FRANCE	1000 t	P	30,6	34,4	36,1	37,8	39,7	39,8	43,3	43,6	47,3
Pitture e vernici cellulosiche	ITALIA	1000 t	P	27,0								
Celluloselakken en -vernissen	NEDERLAND	1000 t	P	9,5	17	17,7	18,6	19,0	21,0	22,5	23,3	24,5
Peintures et vernis celluloseux	NEDERLAND BELGIQUE/BELGIÉ LUXEMBOURG	1000 t	P	6,0	6,1	6,7	7,0	9,3	7,4	8,0	9,3	10,4
	EWG · CEE	1000 t	P	141,3								
Streichfertige Ölmalerei und ölhaltige Kunstharzmalerei und Lacke *)	DEUTSCHLAND (B.R.) SAARLAND	1000 t	P	160,5	272,6	286,2	267,8	252,1	272,8	290,2	295,8	295,7
Peintures à l'huile et laques grasses	FRANCE	1000 t	P	140,1	146,8	140,2	132,2	124,6	123,6	107,8	95,5	91,1
Pitture grasse a base di oli siccativi	ITALIA	1000 t	P	29,8								
Oliehoudende verf e.d.	NEDERLAND BELGIQUE/BELGIÉ LUXEMBOURG	1000 t	P		71,1	77,4	77,5	79,0	85,9	88,1	88,4	86,6
	EWG · CEE											

a) Ohne anorganische Pigmente.

a) Non compris les pigments inorganiques.

ERZEUGNIS · PRODUIT	LAND PAYS	EINHEIT UNITÉ	P L	1958	1964	1965	1966	1967	1968	1969	1970	1971
Spachtelkitte und Kitte für Ver- glasungen	DEUTSCHLAND (B.R.) SAARLAND	1000 t	P	39,0	45,3	51,7	61,6	66,7	72,1	88,2	96,5	126,9
Mastics spéciaux et pour vitriers	FRANCE	1000 t	P	30,2	45,6	40,6	40,6	52,4	55,1	65,3	190,8	105,7
Mastici	ITALIA	1000 t	P	12,5	(18)	19,5	22,4	23,0	26,0	26,0	29,0	29,0
Stopverf	NEDERLAND	1006 t	P	10,5	13,0	13,2	13,0	12,5	13,6	14,0	14,3	15,0
Mastics	UEBL BELGIQUE/BELGIË LUXEMBOURG	1000 t	P	7,2	8,7	8,9	9,0	10,0	9,3	9,8	10,1	10,4
	EWG · CEE	1000 t	P	99,4	(130,6)	133,9	146,6	164,6	176,1	203,3	240,7	287,0
Druckfarben	DEUTSCHLAND (B.R.) SAARLAND	1000 t	P	29,9	53,7	59,2	65,0	66,9	78,9	88,0	97,0	98,5
Encres d'imprimerie	FRANCE	1000 t	P	22,7	30,7	33,6	34,8	36,9	37,9	41,4	43,3	43,9
Inchiostri da stampa	ITALIA	1000 t	P	10,0	(19)	(21)	24,5	27,0	30,0	30,0	38,0	36,5
Drukinkten	NEDERLAND	1000 t	P	4,6	10,1	10,8	10,5	10,4	11,7	12,1	10,9	11,9
Encres d'imprimerie	UEBL BELGIQUE/BELGIË LUXEMBOURG	1000 t	P	3,7	6,1	6,9	6,9	6,8	6,7	7,3	7,6	8,0
	EWG · CEE	1000 t	P	70,9	(120)	(132)	141,7	148,0	165,2	178,8	196,8	198,8
Tierische Leime u. Gelatine <sup>a)</sup>	DEUTSCHLAND (B.R.) SAARLAND	1000 t	P	30,3	36,5	37,3	38,1	40,1	42,0	43,5	41,2	40,2
Colles animales et gélatines	FRANCE	1000 t	P	13,7	12,7	13,0	14,2	15,0	12,9	13,6	16,4	15,6
Colle animali e gelatine	ITALIA	1000 t	P	6,8	5,4	4,4	4,1	4,2	(4,0)	3,7	3,4	3,7
Colles animales et gélatines	NEDERLAND UEBL BELGIQUE/BELGIË LUXEMBOURG	1000 t	P	—	26,9	29,4	37,6	39,6	42,4	(45,0)	(48,0)	(50,0)
	EWG · CEE											
Gerbstoffe	DEUTSCHLAND (B.R.) SAARLAND	1000 t	P	44,5	70,8	65,6	71,7	65,7	79,4	86,5	87,5	85,1
Extraits tannants et tanins syn- thétiques	FRANCE	1000 t	P	26,0	18,8	21,6	20,2	18,7	19,7	21,4	21,1	21,1
Estratti per tinta e concia e tan- nini sintetici	ITALIA	1000 t	P	34,8	25,6	(26)	17,5	13,9	17,3	20,1	17,9	15,5
Extraits tanants et tanins syn- thétiques	NEDERLAND UEBL BELGIQUE/BELGIË LUXEMBOURG	1000 t	P	0,2	0,2	0,2	0,2	0,2	—	—	—	—
	EWG · CEE	1000 t	P	105,5	115,4	(113,4)	109,6	98,5	116,4	128,0	126,5	121,7
Aktivkohle	DEUTSCHLAND (B.R.) SAARLAND	t	P	8 045	10 320	12 386	23 078	26 504	26 641	27 282	27 957	27 228
Charbons absorbants et déco- lorants	FRANCE	t	P	3 253	6 690	4 480	7 520	6 370	8 180	7 460	8 270	
Carboni e vegetali attivi	ITALIA	t	P	1 352	1 753	1 753	1 796	1 867	1 970	1 915	1 972	2 529
	NEDERLAND UEBL BELGIQUE/BELGIË LUXEMBOURG			—	—	—	—	—	—	—	—	—
	EWG · CEE											

a) Ohne Kaseinkaltein.

a) Non compris les colles à froid à base de caséine.

ERZEUGNIS · PRODUIT	LAND PAYS	EINHEIT UNITÉ	P L	1958	1964	1965	1966	1967	1968	1969	1970	1971
Gas-, Acetylen- und Flammruß	DEUTSCHLAND (B.R.) SAARLAND	1000 t	P	64,2	122,2	125,4	139,2	134,8	178,0	215,1	237,5	262,2
Carbon black	FRANCE	1000 t	P	18,0	86,0	99,8	120,3	118,8	118,2	137,2	148,7	156,4
Carbon black (nerofumo)	ITALIA	1000 t	P	1,9	64,3	73,3	83,7	90,6	93,3	104,8	121,6	126,3
Carbon black	NEDERLAND	1000 t	P	—	52	62	70	75	77,1	81,4	86,0	92,5
Carbon black	UEBL BELGIQUE/BELGIË LUXEMBOURG	1000 t	P	—	—	—	—	—	—	—	—	—
	EWG · CEE	1000 t	P	82,1	.	.	.	.	.	.	.	.
Seifen in jeder Form <sup>a)</sup>	DEUTSCHLAND (B.R.) SAARLAND	1000 t	P	154,9	106,2	108,1	108,5	107,3	120,0	121,5	124,0	126,1
Savons, total <sup>b)</sup>	FRANCE	1000 t	P	217,7	164,7	151,2	149,8	146,2	132,0	126,2	120,0	122,5
Saponi, totale <sup>a)</sup>	ITALIA	1000 t	L	(257)	201,6	174,7	176,4	168,6	182,2	172,9	168,8	160,1
Zeep, totaal <sup>a)</sup>	NEDERLAND	1000 t	L	68,4	48,4	41,6	36,8	36,4	33,3	33,7	[34,0]	[38,0]
Savons, total <sup>a)</sup>	UEBL BELGIQUE/BELGIË LUXEMBOURG	1000 t	L	69,4	40,6	40,0	40,0	42,8	41,1	39,1	38,1	40,3
	EWG · CEE	1000 t	P/L	(768)	562	516	512	501	509	493	[485]	[487]
<i>darunter-dont:</i>												
Feinseife (einschl. Medizinalseife)	DEUTSCHLAND (B.R.) SAARLAND	1000 t	P	43,1	53,9	55,9	55,5	53,0	57,9	51,5	54,6	55,5
Savons de toilette et de parfumerie	FRANCE	1000 t	P	27,7	31,2	27,5	27,1	29,7	28,3	33,2	36,4	35,9
Saponi da toletta	ITALIA	1000 t	L	(30)	25,8	27,6	30,1	34,4	37,9	38,9	40,3	42,8
Toiletzeep	NEDERLAND	1000 t	L	6,8	11,1	9,7	9,1	10,1	8,1	7,7	[8,0]	[7,8]
Savons de toilette et médicamenteux	UEBL BELGIQUE/BELGIË LUXEMBOURG	1000 t	L	8,2	8,8	8,4	9,4	10,7	10,4	9,6	5,3	5,6
	EWG · CEE	1000 t	P/L	(116)	131	129	131	138	143	141	[145]	[148]
Haushaltkernseife	DEUTSCHLAND (B.R.) SAARLAND	1000 t	P	25,1	16,4	15,5	13,3	11,9	11,5	9,6	8,8	8,9
Savons de ménage	FRANCE	1000 t	P	114,9	103,3	93,9	89,4	89,3	77,4	69,2	60,5	61,8
Sapone duro da bucato	ITALIA	1000 t	L	(220)	159,7	132,6	130,6	119,3	123,6	113,9	105,6	98,6
Huishoudzeep	NEDERLAND	1000 t	P	8,6	6,2	5,5	4,9	4,5	4,8	4,1	[4,0]	[4,0]
Savons de ménage	UEBL BELGIQUE/BELGIË LUXEMBOURG	1000 t	L	6,9	6,7	6,2	6,8	6,9	5,1	2,1	2,0	1,8
	EWG · CEE	1000 t	P/L	(376)	292	254	245	232	222	199	[181]	[175]
Industrieseifen	DEUTSCHLAND (B.R.) SAARLAND	1000 t	P	2,2	2,4	2,6	2,6	2,4	2,7	3,8	3,6	1,7
Savons industriels	FRANCE	1000 t	P	6,8	10,6	10,2	14,1	8,9	7,6	6,8	7,5	8,6
Saponi industriali	ITALIA	1000 t	L	(3)	5,2	3,0	3,6	3,7	7,5	7,3	8,6	8,9
Industriezeep	NEDERLAND	1000 t	P	1,2	1,5	2,7	2,6	3,8	2,4	2,7	[2,9]	[3,0]
Savons industriels	UEBL BELGIQUE/BELGIË LUXEMBOURG	1000 t	L	2,6	0,3	0,4	0,3	0,3	0,3	0,3	0,3	0,3
	EWG · CEE	1000 t	P/L	(16)	20	19	23	19	21	21	[23]	[22]

a) Einschl. Haarwaschmittel.  
b) Ohne Haarwaschmittel.

a) y compris les shampoings.  
b) Non compris les shampoings.

ERZEUGNIS · PRODUIT	LAND PAYS	EINHEIT UNITÉ	P L	1958	1964	1965	1966	1967	1968	1969	1970	1971
Waschpulver <sup>a)</sup>	DEUTSCHLAND (B.R.) SAARLAND	1000 t		205	338	366	388	449	457	468	512	572
Poudres à laver <sup>a)</sup>	FRANCE	1000 t		200	317	330	339	372	374	404	425	452
Polveri per liscivia <sup>a)</sup>	ITALIA	1000 t		(150)	189	257	279	326	352	382	418	438
Waspoeder <sup>a)</sup>	NEDERLAND	1000 t		(35)	58	62	73	82	94	102	127	118
Poudres à laver <sup>a)</sup>	UEBIL BELGIQUE/BELGIË LUXEMBOURG	1000 t		(50)	61	72	72	83	93	97	122	119
	EWG · CEE	1000 t		(640)	963	1 087	1 151	1 312	1 370	1 453	1 604	1 699
Sprengstoffe	DEUTSCHLAND (B.R.) SAARLAND	1000 t	P	50,6	69,7	69,3	70,1	66,0	63,5	64,8	62,6	64,2
Explosifs	FRANCE	1000 t	P	35,8	48,1	48,4	47,3	44,5	43,6	40,7	37,0	36,6
Prodotti esplosivi	ITALIA NEDERLAND UEBIL BELGIQUE/BELGIË LUXEMBOURG	1000 t	P	14,1	19,9	14,9	16,2	17,8	21,0	18,7	20,2	18,8
	EWG · CEE											
Fotopapiere, -karten -gewebe	DEUTSCHLAND (B.R.) SAARLAND	Mio m <sup>2</sup>	P	53,5	93,8	94,6	93,1	96,2	111,1	112,6	108,0	93,3
Papiers photographiques	FRANCE	Mio m <sup>2</sup>	P	18,2	33,6	33,7	32,0	29,2	24,5	22,5	21,8	22,3
Papiers photographiques	ITALIA NEDERLAND UEBIL BELGIQUE/BELGIË LUXEMBOURG	1000 t	P	[3,5]	[6,7]	.	.	.	.	.	.	.
	EWG · CEE											
Pack- und Planfilme	DEUTSCHLAND (B.R.) SAARLAND	1000 m <sup>2</sup>	P	496	.	.	.	.	.	.	.	.
Films profess. et films industriels	FRANCE	1000 m <sup>2</sup>	P	1 210	2 129	2 765	2 763	2 796	3 273	4 563	5 150	5 050
	ITALIA NEDERLAND UEBIL BELGIQUE/BELGIË LUXEMBOURG			—	—	—	—	—	—	—	—	—
	EWG · CEE											
Roll- und Kleinbildfilme mit Randlochung	DEUTSCHLAND (B.R.) SAARLAND	1000 m <sup>2</sup>	P	.	2 377	2 372	2 715	2 615	2 270	.	.	.
Pellicules non perforées et per- forées, 35 mm	FRANCE	1000 m <sup>2</sup>	P	1 270	1 148	1 428	1 669	1 325	1 577	1 504	2 212	2 844
Rolfilms et films Leica	ITALIA NEDERLAND UEBIL BELGIQUE/BELGIË LUXEMBOURG	t	P	[650]	[820]	.	.	.	.	.	.	.
	EWG · CEE											

a) Auf synthetischer und gemischter Basis.

a) A base synthétique et mixtes.



ERZEUGNIS · PRODUIT	LAND PAYS	EINHEIT UNITÉ	P L	1958	1964	1965	1966	1967	1968	1969	1970	1971
Kunststoffe (Primärproduktion)	DEUTSCHLAND (B.R.) SAARLAND	1000 t	P	627,5	1755,4	1998,9	2292,8	2628,6	3255,5	3971,2	4359,7	4823,9]
Matières plastiques, total . . .	FRANCE	1000 t	P	234,7	605,5	691,6	791,3	893,3	1007,8	1338,9	1548,5	1772,9
Materie plastische, totale . . .	ITALIA	1000 t	P	180,9	823,1	952,9	1104,7	1228,4	1421,0	1481,3	1705,0	1773,2
Kunststoffen, totaal . . . . .	NEDERLAND	1000 t	P	50,1	194,7	245,3	287,0	372,3	548,3	694,4	794,5	915,2
Matières plastiques, total . . .	DEUTSCHLAND (B.R.) SAARLAND FRANCE ITALIA NEDERLAND BELGIQUE/BELGIË LUXEMBOURG	1000 t	L	27,0	104,4	111,3	118,3	131,0	206,1	334,9	418,7	472,5
	EWG · CEE	1000 t	P/L	1120,2	3483,1	4000,0	4594,1	5272,5	6438,7	7820,7	8826,4	9757,7
<i>davon- soit:</i>												
Kunststoffe aus Zellulosederivaten	DEUTSCHLAND (B.R.) SAARLAND	1000 t	P	82,8	122,4	125,8	130,6	132,5	147,6	162,0	156,3	174,8
Produits dérivés de la cellulose	FRANCE	1000 t	P	36,8	43,5	55,0	57,9	55,3	53,0	64,8	67,7	70,0
Prodotti derivati della cellulosa	ITALIA	1000 t	P	18,8	36,9	39,5	27,7	27,5	26,5	27,5	27,1	26,0
Cellulosederivaten *)	NEDERLAND	1000 t	P	4,4	9,9	13,7 <sup>d)</sup>	16,0 <sup>d)</sup>	21,3 <sup>d)</sup>	28,3	33,4	30,5	37,2
Produits dérivés de la cellulose	DEUTSCHLAND (B.R.) SAARLAND FRANCE ITALIA NEDERLAND BELGIQUE/BELGIË LUXEMBOURG	1000 t	P	<sup>b)</sup>	15,3	17,0	28,3	27,7	18,2	17,4	17,4	21,1
	EWG · CEE	1000 t	P		228,0	251,0	260,5	264,8	273,6	305,1	299,0	329,1
<i>darunter- dont:</i>												
Kondensations Polykondensations-, Polyadditionsprodukte	DEUTSCHLAND (B.R.) SAARLAND	1000 t	P	266,0	650,3	719,2	824,0	880,4	1050,6	1240,0	1358,0	1502,8
Produits de condensation	FRANCE	1000 t	P	70,7	165,0	182,3	201,2	237,8	259,5	330,5	366,4	397,8
Prodotti di condensazione	ITALIA	1000 t	P	(65,2)	(191,3)	234,5	230,0	260,8	289,7	320,2	336,8	345,5
Condensatie- en polycondensatieprodukten	NEDERLAND	1000 t	P	27,9	102,6	131,4	149,0	159,0	214,0	269,0	265,0	303,0
Produits de condensation	DEUTSCHLAND (B.R.) SAARLAND FRANCE ITALIA NEDERLAND BELGIQUE/BELGIË LUXEMBOURG	1000 t	L	5,0	28,6	30,3	25,0	28,3	26,5	33,1	38,0	40,6
	EWG · CEE	1000 t	P/L	(434)	(1 138)	1 297,7	1 429,2	1 566,3	1 840,3	2 192,8	2 365,1	2589,7
<i>darunter- dont:</i>												
Härtbare Kunstharze auf Phenolbasis	DEUTSCHLAND (B.R.) SAARLAND	1000 t	P	26,7	50,9	58,8	(110,0)	(103,0)	(127,0)			
Résines phénoplastes	FRANCE	1000 t	P	8,1	34,0	31,0	33,3	42,8	45,1	58,6	65,1	66,6
Resine fenoliche e cresiliche	ITALIA	1000 t	P	(7,4)	(20,9)	29,1	28,7	33,0	34,2	38,8	35,9	36,5
Fenoplasten *)	NEDERLAND	1000 t	P		8,8	9,1	8,3	7,1	9,5	12,6	11,6	8,5
	DEUTSCHLAND (B.R.) SAARLAND FRANCE ITALIA NEDERLAND BELGIQUE/BELGIË LUXEMBOURG											
	EWG · CEE											

a) Einschl. Kunststoffe auf Kaseinbasis.

b) In den Polymerisationsprodukten enthalten.

c) Einschl. Pressmassen.

d) Einschl. Harzester, chemische Derivate des Naturkautschuks und durch Schmelzen modifizierte Naturharze.

a) Y compris les dérivés de la caséine durcie.

b) Compris dans les produits de polymérisation.

c) Y compris poudres à mouler.

d) Y compris esters, dérivés chimiques du caoutchouc naturel et résines naturelles modifiées par fusion.

ERZEUGNIS · PRODUIT	LAND PAYS	EINHEIT UNITÉ	P L	1958	1964	1965	1966	1967	1968	1969	1970	1971
Modifizierte und nichtmodifizierte Alkydharze u.s.w. Résines oléophtaliques (alkydes) Resine glicerofaliche e maleiche Alkyden	DEUTSCHLAND (B.R.) SAARLAND	1000 t	P	.	.	97,2	113,0	112,7	129,8	144,9	143,8	130,1
	FRANCE	1000 t	P	15,4	38,0	38,7	40,0	44,3	47,5	55,9	55,8	53,7
	ITALIA	1000 t	P	[8,6]	(21,6)	27,1	25,9	29,1	28,5	32,2	34,5	31,7
	NEDERLAND	1000 t	P	.	36,4	40,1	44,1	44,2	40,3	41,5	43,2	49,3
	UEBL BELGIQUE/BELGIË LUXEMBOURG			—	—	—	—	—	—	—	—	—
	EWG · CEE											
Phenolpreßmassen Poudres à mouler phénoplastes Polveri da stampaggio fenoliche	DEUTSCHLAND (B.R.) SAARLAND	1000 t	P	38,0	39,1	41,3	37,7	32,8	43,4	48,9	47,2	43,9
	FRANCE	1000 t	P	11,6	16,0	15,5	16,9	15,8	15,2	20,1	20,5	20,2
	ITALIA	1000 t	P	13,5	18,2	8,8	10,9	13,5	13,8	15,9	16,6	15,8
	NEDERLAND											
	UEBL BELGIQUE/BELGIË LUXEMBOURG			—	—	—	—	—	—	—	—	—
	EWG · CEE											
Harnstoffpreßmassen Poudres à mouler urée-formol. Polveri da stampaggio ureiche.	DEUTSCHLAND (B.R.) SAARLAND	1000 t	P	7,4	10,0	11,7	10,3	8,4	9,6	11,8	14,6	11,7
	FRANCE	1000 t	P	4,1	3,3	3,5	3,2	3,1	2,3	3,1	3,1	2,4
	ITALIA	1000 t	P	7,7	15,5	12,3	12,2	15,6	15,6	17,3	17,6	17,0
	NEDERLAND											
	UEBL BELGIQUE/BELGIË LUXEMBOURG			—	—	—	—	—	—	—	—	—
	EWG · CEE											
Polymerisationsprodukte Produits de polymérisation Prodotti di polimerizzazione Polymerisatieprodukten Produits de polymérisation <sup>a)</sup>	DEUTSCHLAND (B.R.) SAARLAND	1000 t	P	277,8	981,5	1153,9	1338,2	1615,7	2057,3	2533,0	2806,7	3101,9
	FRANCE	1000 t	P	127,0	397,0	454,3	532,2	600,2	695,3	943,7	1114,4	1305,2
	ITALIA	1000 t	P	96,3	594,2	669,9	847,0	940,1	1104,8	1133,6	1341,1	1401,7
	NEDERLAND	1000 t	P	17,8	78,4	100,2	122,0	192,0	306,0	392,0	499,0	575,0
	UEBL BELGIQUE/BELGIË LUXEMBOURG	1000 t	L	22,0	60,6	64,0	65,0	75,0	161,4	284,4	363,3	410,8
	EWG · CEE	1000 t	P/L	540,9	2111,7	2442,3	2904,4	3448,9	4324,8	5290,2	6124,5	6794,6
<i>darunter-dont :</i>												
Polyvinyl- und Polyvinylidenchlorid <sup>b)</sup> Chlorure de polyvinyle Resine cloroviniliche <sup>c)</sup> Polyvinylchloride Chlorure de polyvinyle	DEUTSCHLAND (B.R.) SAARLAND	1000 t	P	106,8	341,2	375,3	409,4	487,3	622,6	732,2	777,2	846,4
	FRANCE	1000 t	P	67,8	207,3	213,4	235,6	255,2	280,6	369,4	412,1	457,6
	ITALIA	1000 t	P	55,2	275,0	319,5	347,3	404,9	433,1	430,9	519,1	516,6
	NEDERLAND	1000 t	P	[7]	(17)	.	.	.	.	.	.	.
	UEBL BELGIQUE/BELGIË LUXEMBOURG	1000 t	P	[12]	[45]	[45]	.	.	.	.	.	.
	EWG · CEE	1000 t	P	[249]	[886]	.	.	.	.	.	.	.

a) Bis 1961 einschließlich Kunststoffe aus Zellulosederivaten.

b) Bis 1965 nur Polyvinylchlorid.

c) Einschl. Copolymerizate von Vinylchlorid.

a) Jusqu'en 1961 y compris les produits dérivés de la cellulose.

b) Jusqu'en 1965 chlorure de polyvinyle seulement.

c) Y compris les copolymères de chlorure de vinyle.

ERZEUGNIS · PRODUIT	LAND PAYS	EINHEIT UNITÉ	P L	1958	1964	1965	1966	1967	1968	1969	1970	1971
Polyolefine . . . . .	DEUTSCHLAND (B.R.) SAARLAND	1000 t	P	31,7	241,6	300,9	362,0	482,0	632,4	821,6	899,9	1008,5
Polyéthylène . . . . .	FRANCE	1000 t	P	7,8	79,1	111,4	128,1	159,3	201,3	312,4	409,2	503,5
Resine polietileniche *) . . . . .	ITALIA	1000 t	P	8,9	165,0	166,6	277,1	293,7	384,8	386,3	451,0	515,8
Polyolefine . . . . .	NEDERLAND	1000 t	P	—	(46)	(53)	.	.	.	.	.	.
Polyéthylène . . . . .	BELGIQUE/BELGIË	1000 t	P	—	(16)	(25)	.	.	.	—	—	—
	LUXEMBOURG			—	—	—	—	—	—	—	—	—
	EWG · CEE	1000 t	P	.	.	.	.	.	.	.	.	.
Polystyröl . . . . .	DEUTSCHLAND (B.R.) SAARLAND	1000 t	P	[45]	[150]	.	.	.	.	.	.	.
Polystyrène b) . . . . .	FRANCE	1000 t	P	28,1	63,6	77,1	104,9	113,3	133,9	168,1	191,8	219,5
Resine polistiroliche . . . . .	ITALIA	1000 t	P	15,7	81,7	81,7	97,6	117,9	139,7	178,4	210,1	205,3
Polystyreen . . . . .	NEDERLAND	1000 t	P	—	.	.	.	.	.	.	.	.
	BELGIQUE/BELGIË			—	—	—	—	—	—	—	—	—
	LUXEMBOURG			—	—	—	—	—	—	—	—	—
	EWG · CEE	1000 t	P	[89]	.	.	.	.	.	.	.	.
Polyacryl- und Polymethacryl- säureester . . . . .	DEUTSCHLAND (B.R.) SAARLAND	1000 t	P	20,6	52,1	59,3	42,1	45,8	53,6	63,6	73,5	77,7
Dérivés méthacryliques c) . . . . .	FRANCE	1000 t	P	2,8	(3,1)	(3,6)	8,4	9,2	10,2	13,5	15,6	24,4
Resine acriliche e metacriliche . . . . .	ITALIA	1000 t	P	0,6	8,1	8,9	12,2	14,3	17,4	19,1	24,3	26,1
	NEDERLAND			—	—	—	—	—	—	—	—	—
	BELGIQUE/BELGIË			—	—	—	—	—	—	—	—	—
	LUXEMBOURG			—	—	—	—	—	—	—	—	—
	EWG · CEE											
Synthetischer Kautschuk . . . . .	DEUTSCHLAND (B.R.) SAARLAND	1000 t	P	21,5	138,4	172,9	207,8	206,4	243,6	288,1	320,7	335,3
Caoutchouc synthétique . . . . .	FRANCE	1000 t	P	—	129,6	148,3	162,1	189,3	223,1	266,8	303,7	319,6
Gomma sintetica . . . . .	ITALIA	1000 t	P	20,0	(112,0)	(119,9)	(121,9)	(117,8)	(127,2)	(133,2)	(160,0)	(170,0)
Synthetische rubber . . . . .	NEDERLAND	1000 t	P	—	(91,4)	(101,6)	(111,8)	(127,0)	163,0	213,5	205,6	212,0
Caoutchouc synthétique . . . . .	BELGIQUE/BELGIË	1000 t	P	—	(15,2)	(20,3)	(20,3)	(20,3)	(25,4)	(35,0)	(40,0)	(60,0)
	LUXEMBOURG			—	—	—	—	—	—	—	—	—
	EWG · CEE	1000 t	P	41,5	(487)	(563)	(624)	(661)	(780)	(945)	(1041)	(1097)

a) Einschl. Polyisobutyle.

b) Ab 1966 umfaßt diese Gruppe sämtliche Styrolharze.

c) Ab 1966 umfaßt diese Gruppe die Harze aus Acrylverbindungen und die Methacrylatharze.

a) Y compris les polyisobutyliques.

b) A partir de 1966, ce groupe comprend toutes les résines styréniques.

c) A partir de 1966, ce groupe comprend les résines acryliques et polyméthacrylates.

## Chemiefasererzeugung

## Production de fibres artificielles et synthétiques

## Produzione di fibre artificiali e sintetiche

## Kunstmatige en synthetische vezelfabrieken

ERZEUGNIS · PRODUIT	LAND PAYS	EINHEIT UNITÉ	P L	1958	1964	1965	1966	1967	1968	1969	1970	1971
Synthetische Fasern und Fäden	DEUTSCHLAND (B.R.) SAARLAND	1000 t	P	24,4	139,9	179,3	213,4	252,2	361,4	452,6	497,0	604,0
Fibres et fils synthétiques . . .	FRANCE	1000 t	P	23,4	92,6	87,1	109,3	109,6	132,4	156,3	175,2	213,0
Fibre sintetiche <sup>a)</sup> . . . . .	ITALIA	1000 t	P	19,1	101,7	110,7	143,2	153,0	196,2	237,0	241,3	301,0
Synthetische garens en vezels	NEDERLAND	1000 t	P	4,9	32,6	44,3	53,9	55,5	75,3	91,3	118,8	137,4
Fibres et fils synthétiques <sup>a)</sup> <sup>b)</sup> .	UEBL BELGIQUE/BELGIË LUXEMBOURG	1000 t	P	1,8	7,6	8,1	16,9	20,1	26,9	28,9	—	—
	EWG · CEE	1000 t	P	74	374	430	537	590	792	966	1 033	1 255
<i>davon- soit :</i>												
Synthetische Fäden . . . . .	DEUTSCHLAND (B.R.) SAARLAND	1000 t	P	15,6	78,4	91,6	105,5	129,8	194,8	239,1	276,6	335,2
Fils synthétiques continus . . . .	FRANCE	1000 t	P	15,3	52,5	46,4	56,4	56,7	63,7	74,7	81,7	97,2
Fili sintetici . . . . .	ITALIA	1000 t	P	11,7	58,8	59,3	71,3	72,2	90,5	104,9	98,4	126,3
Synthetische continugarens . . . .	NEDERLAND	1000 t	P	3,6	18,2	26,1	33,1	36,2	48,4	56,8	75,8	83,4
Fils synthétiques continus . . . .	UEBL BELGIQUE/BELGIË LUXEMBOURG	1000 t	P	1,2	6,1	5,9	13,3	14,8	19,5	19,0	—	—
	EWG · CEE	1000 t	P	47	214	229	280	310	417	495	533	642
Synthetische Fasern . . . . .	DEUTSCHLAND (B.R.) SAARLAND	1000 t	P	8,7	61,5	87,7	107,9	122,4	166,6	213,5	220,4	268,8
Fibres synthétiques disconti- nues . . . . .	FRANCE	1000 t	P	8,1	40,1	40,7	52,9	52,8	68,7	81,6	93,5	115,8
Fibre sintetiche (fiocco e casca- me) <sup>a)</sup> . . . . .	ITALIA	1000 t	P	7,4	42,9	51,4	72,0	80,8	105,7	132,1	142,9	174,7
Synthetische vezels . . . . .	NEDERLAND	1000 t	P	1,3	14,4	18,3	20,8	19,3	26,9	34,5	43,0	54,0
Fibres synthétiques disconti- nues <sup>a)</sup> <sup>b)</sup> . . . . .	UEBL BELGIQUE/BELGIË LUXEMBOURG	1000 t	P	0,6	1,5	2,2	3,6	5,3	7,4	9,9	—	—
	EWG · CEE	1000 t	P	26	161	200	257	280	375	472	500	613
Reyon . . . . .	DEUTSCHLAND (B.R.) SAARLAND	1000 t	P	64,9	78,3	78,5	78,0	65,8	71,0	77,3	77,8	74,9
Rayonne . . . . .	FRANCE	1000 t	P	56,3	59,3	54,8	55,8	49,6	49,7	53,2	51,6	52,8
Fili cellulosici (raion) . . . . .	ITALIA	1000 t	P	61,5	91,3	85,4	87,2	90,5	91,5	93,0	84,7	83,1
Rayongarens (continuu) . . . . .	NEDERLAND	1000 t	P	31,6	37,8	39,2	37,6	33,0	35,8	37,0	36,1	37,5
Rayonne . . . . .	UEBL BELGIQUE/BELGIË LUXEMBOURG	1000 t	P	10,3	13,7	15,1	15,3	18,1	17,1	15,5	13,6	13,2
	EWG · CEE	1000 t	P	225	280	273	274	257	265	275	264	262
Zellwolle . . . . .	DEUTSCHLAND (B.R.) SAARLAND	1000 t	P	138,6	218,5	213,3	202,1	177,6	189,9	185,4	148,5	105,8
Fibranne (en bourre) . . . . .	FRANCE	1000 t	P	69,7	88,7	75,3	70,1	59,4	67,1	78,0	79,1	79,0
Fibre cellulosiche (fiocco) . . . .	ITALIA	1000 t	P	75,9	122,1	101,3	93,1	91,2	94,9	105,9	92,4	96,1
Rayonvezels . . . . .	NEDERLAND	1000 t	P	12,3	18,8	19,1	18,5	9,8	—	—	—	—
Fibranne . . . . .	UEBL BELGIQUE/BELGIË LUXEMBOURG	1000 t	P	16,7	24,3	23,0	22,6	21,2	26,4	25,1	25,8	25,7
	EWG · CEE	1000 t	P	313	473	432	406	359	378	394	346	307

a) Einschl. Fasern auf Kaseingrundlage.  
b) Ohne Acrylfasern.

a) Y compris les fibres protéiniques.  
b) Sans fibres acryliques.

ERZEUGNIS · PRODUIT	LAND PAYS	EINHEIT UNITÉ	P L	1958	1964	1965	1966	1967	1968	1969	1970	1971
Zellwoll- und Reyonabfälle . .	DEUTSCHLAND (B.R.) SAARLAND	t	P	4 264	7 586	7 541	7 090	5 681	5 801	6 108	5 482	3 509
Déchets de fibranne et rayonne .	FRANCE	t	P	3 232	3 625	2 666	2 654	2 436	2 434	2 974	3 144	3 521
Cascami di fibre cellulosiche .	ITALIA	t	P	3 896	6 032	4 799	4 746	4 938	4 779	5 766	5 714	5 212
Afval van rayongarens en -vezels . . . . .	NEDERLAND	t	P	.	3 021	3 425	2 904	1 827	1 852	1 833	1 352	1 836
Déchets de fibranne et rayonne .	BELGIQUE/BELGIÉ LUXEMBOURG	t	P	492	525	521	537	417	446	375	358	
	EWG · CEE	t	P	.	20 789	18 952	17 931	15 299	15 312	17 056	16 050	14 078

ERZEUGNIS · PRODUIT	LAND PAYS	EINHEIT UNITÉ	P L	1958	1964	1965	1966	1967	1968	1969	1970	1971
Eisengußzeugung <sup>a)</sup> . . . . .	DEUTSCHLAND (B.R.) SAARLAND	1000 t	P	3 018 255	4 071	4 117	3 617	3 307	3 832	4 281	4 486	3 970
Moulages de fonte, total <sup>a)</sup> . . . . .	FRANCE	1000 t	P	1 932	2 228	2 199	2 107	2 134	2 178	2 417	2 543	2 699
Getti di ghisa, totale <sup>a)</sup> . . . . .	ITALIA	1000 t	P	620	940	960	1 100	1 300	1 390	1 363	1 585	.
IJzergietwerk <sup>a)</sup> . . . . .	NEDERLAND	1000 t	P	166	238	247	251	220	249	255	254	247
Moulages de fonte, total <sup>a)</sup> . . . . .	UEBL BELGIQUE/BELGIË	1000 t	P	270	380	370	326	342	343	384	373	378
Moulages de fonte, total <sup>a)</sup> . . . . .	UEBL LUXEMBOURG	1000 t	P	49	59	60	61	66	76	85	84	72
	EWG · CEE			6 310	7 916	7 953	7 462	7 369	8 068	8 785	9 325	.
<i>darunter - dont</i>												
Röhren und Formstücke . . . . .	DEUTSCHLAND (B.R.) SAARLAND	1000 t	P	384 x	505	516	434	376	405	418	391	389
Tubes et raccords en fonte . . . . .	FRANCE	1000 t	P	385	552	588	534	577	577	569	593	585
Tubi e raccordi di ghisa . . . . .	ITALIA	1000 t	P	.	42	42	46	50	61	54	.	.
Buizen en verbindingstukken . . . . .	NEDERLAND	1000 t	P	.	.	.	.	.	.	.	20	17
Tubes et raccords en fonte . . . . .	UEBL BELGIQUE/BELGIË	1000 t	P	21	27	26	23	24	29	23	19	18
	UEBL LUXEMBOURG	1000 t	P	.	.	.	.	.	.	.	.	.
	EWG · CEE											
Guter Stahlguß . . . . .	DEUTSCHLAND (B.R.) SAARLAND	1000 t	P	287 12	334	340	300	272	324	378	391	344
Moulages d'acier parachevés . . . . .	FRANCE	1000 t	P	(190)	229	224	218	219	241	274	288	281
Getti grezzi di acciaio . . . . .	ITALIA	1000 t	P	85	95	87	94	131	137	143	154	138
Staalgieterwerk . . . . .	NEDERLAND	1000 t	P	12	8	6	8	8	10	20	20	23
Moulages d'acier parachevés . . . . .	UEBL BELGIQUE/BELGIË	1000 t	P	64	60	58	55	48	51	62	62	58
Moulages d'acier parachevés . . . . .	UEBL LUXEMBOURG	1000 t	P	3	4	4	3	3	3	4	5	4
	EWG · CEE	1000 t	P	(653)	727	719	677	681	766	882	920	852

a) Einschl. Temperguß.

a) Y compris fonte malléable.

ERZEUGNIS · PRODUIT	LAND PAYS	EINHEIT UNITÉ	P L	1958	1964	1965	1966	1967	1968	1969	1970	1971
Schmiedeerzeugnisse, insgesamt	DEUTSCHLAND (B.R.)	1000 t	P	1 027	1 397	1 430	1 265	1 138	1 387	1 660	1 732	1 553
Schmiedestücke aller Kategorien	SAARLAND	1000 t	P	53								
Forge et estampage	FRANCE	1000 t	P	[353]	[481]	[534]	[515]	[535]	[532]			
Pezzi forgiati	ITALIA	1000 t	P	118	151	167	180	199	183	224	244	226
Stalen smeed- en persstukken	NEDERLAND	1000 t	L	10								
Forge et estampage	UEBIL BELGIQUE/BELGIË	1000 t	P									
Produits de forge et d'estampage	LUXEMBOURG	1000 t	P	5	6	8	6	5	8	11	12	11
	EWG · CEE	1000 t	P/L									
<i>darunter - dont:</i>												
Rollendes Eisenbahnzeug	DEUTSCHLAND (B.R.)	1000 t	P	170	176	153	107	87	97	132	105	103
	SAARLAND			11								
Bandages, essieux, frettes et centres de roues	FRANCE	1000 t	P	[95]	[165]	[150]	[115]	[119]	[112]			
Cerchioni, assali, centri di ruota	ITALIA	1000 t	P	32	45	47	45	30	31	34	37	39
	NEDERLAND											
Essieux, bandages et traverses	UEBIL BELGIQUE/BELGIË	1000 t	P	60	25	27	16	29	24	22	25	19
	LUXEMBOURG											
	EWG · CEE	1000 t	P									
Freiformschmiedestücke (über 125 kg)	DEUTSCHLAND (B.R.)	1000 t	P	218	254	271	244	243	285	314	324	303
Pièces de grosse forge (plus de 125 kg)	SAARLAND			x								
	FRANCE	1000 t	L	34	32	35	34	33	29			
	ITALIA											
	NEDERLAND											
	UEBIL BELGIQUE/BELGIË											
	LUXEMBOURG											
	EWG · CEE											
Kleine Schmiedestücke (bis 125 kg) <sup>a)</sup>	DEUTSCHLAND (B.R.)	1000 t	P	461	738	763	703	602	750	915	1 009	941
Kleine Schmiedestücke (bis 125 kg)	SAARLAND	1000 t	P									
Petites pièces de forge (moins de 125 kg) <sup>a) b)</sup>	FRANCE	1000 t	P	[157]	[200]	[271]	[273]	[293]	[297]			
	ITALIA											
	NEDERLAND											
	UEBIL BELGIQUE/BELGIË											
	LUXEMBOURG											
	EWG · CEE											
Preß-, Zieh- und Stanzteile	DEUTSCHLAND (B.R.)	1000 t	P	181	225	235	217	195	235	294	315	298
Découpage et gros emboutissage de la tôle d'acier	SAARLAND	1000 t	P	9								
	FRANCE	1000 t	P	[196]	[285]	[271]	[289]	[307]	[327]			
	ITALIA											
	NEDERLAND											
Découpage et gros emboutissage de la tôle d'acier	UEBIL BELGIQUE/BELGIË	1000 t	P	18	10	10	15	15	12	62	78	81
	LUXEMBOURG											
	EWG · CEE											

a) Einschl. Gesenkschmiedestücke.  
b) Einschl. geschmiedeter Bänder.

a) Y compris les pièces estampées.  
b) Y compris brides forgées.

ERZEUGNIS · PRODUIT	LAND PAYS	EINHEIT UNITÉ	P L	1958	1964	1965	1966	1967	1968	1969	1970	1971
Schrauben, Bolzen, Nieten . .	DEUTSCHLAND (B.R.) SAARLAND	1000 t	P	255,2 x	361,6	391,7	337,5	306,2	374,2	446,3	488,4	433,8
Boulonnerie et visserie (en fer) .	FRANCE	1000 t	L	145,7								
Bulloneria e viteria . . . . .	ITALIA	1000 t	P	20,0	15,5	20,5	[22,5]	[25,0]	.	.	.	.
Klinknagels, bouten, moeren, schroeven, e.d. . . . .	NEDERLAND	1000 t	L	28,3	31,9	31,6	32,0	29,9	31,0	39,9	39,4	[40,0]
Boulonnerie et visserie, piton- nerie, rivets . . . . .	BELGIE/BELGIË LUXEMBOURG	1000 t	L	45,8	42,9	42,5	38,1	39,7	40,5	47,5	50,4	46,5
	EWG · CEE	1000 t	P/L	.	[592]	[638]	[577]	[547]	.	.	.	.



EBM-Warenherstellung  
 Fabbricazione di utensili  
 e articoli finiti in metallo

Fabrication d'outillage  
 et d'articles finis en métaux  
 Gereedschappen-, ijzer-, staal-  
 en andere metaalwarenfabrieken

ERZEUGNIS · PRODUIT	LAND PAYS	EINHEIT UNITÉ	P L	1958	1964	1965	1966	1967	1968	1969	1970	1971
Raumheizöfen mit Kohlenbe- heizung Poêles et cuisinières (au bois et au charbon) Stufe e cucine (a carbone e legna) Kolenhaarden, -haardkachels en -kachels Poêlerie (excl. chauffage cen- tral)	DEUTSCHLAND (B.R.) SAARLAND	1000 st	P	.	1 093	693	374	388	435	477	262	125
	FRANCE	1000 p	P	.	.	.	.	.	.	.	.	.
	ITALIA	1000 p	L	.	208	130	231	234	.	.	.	.
	NEDERLAND	1000 st	L	252	183	68	33	21	8	8	.	.
	UEB/L BELGIQUE/BELGIË LUXEMBOURG	1000 t	L	37	65	55	55	46	44	52	46	44
EWG · CEE												
Raumheizöfen mit Ölbe- heizung <sup>a)</sup> Poêles et mazout Stufe e cucine a nafta <sup>b)</sup> Oliehaarden en -kachels <sup>a)</sup>	DEUTSCHLAND (B.R.) SAARLAND	1000 st	P	.	1 111	1 095	926	845	754	984	1 310	767
	FRANCE	1000 p	L	.	.	.	.	.	.	.	.	.
	ITALIA	1000 p	L	.	985	1 055	1 690	1 820	.	.	.	.
	NEDERLAND	1000 st	L	100	172	95	65	30	19	18	18	14
	UEB/L BELGIQUE/BELGIË LUXEMBOURG			—	—	—	—	—	—	—	—	—
EWG · CEE												
Wasserheizer mit Gasbe- heizung Chauffe-eau et chauffe-bains instantanés au gaz Scaldabagni istantanei a gas Chauffe-eau et chauffe-bains non électriques	DEUTSCHLAND (B.R.) SAARLAND	1000 st	P	474 x	791	936	724	742	930	1 073	993	926
	FRANCE	1000 p	L	544	696	635	617	662	745	758	683	695
	ITALIA	1000 p	P	.	(114)	(120)	130	138	.	.	.	.
	NEDERLAND			.	73	70	70	72	.	.	.	.
	UEB/L BELGIQUE/BELGIË LUXEMBOURG	1000 p	L	—	—	—	—	—	—	—	—	—
EWG · CEE												
Gaskocher Gaskomforen Réchauds à gaz	DEUTSCHLAND (B.R.) SAARLAND	1000 st	P	116 x	73	67	67	27	37	32	.	.
	FRANCE			.	.	.	.	.	.	.	.	.
	ITALIA			.	.	.	.	.	.	.	.	.
	NEDERLAND	1000 st	L	218	320	476	500	368	234	187	174	189
	UEB/L BELGIQUE/BELGIË LUXEMBOURG	1000 t	P	—	10,7	—	—	—	—	—	—	—
EWG · CEE												
Schlösser und Beschläge Serrurerie, ferronnerie Serrature e ferramenta Serrurerie et quincaillerie	DEUTSCHLAND (B.R.) SAARLAND	1000 t	P	164,2	250,0	261,2	252,2	231,2	254,1	292,9	306,0	320,8
	FRANCE	1000 t	L	60,5	78,7	79,5	81,8	81,3	82,3	91,6	94,8	102,0
	ITALIA	1000 t	P	17,5	17,2	16,0	17,1	23,0	24,8	25,0	25,0	.
	NEDERLAND			.	.	.	.	.	.	.	.	.
	UEB/L BELGIQUE/BELGIË LUXEMBOURG	1000 t	L	8,0	16,2	15,7	16,5	15,1	15,2	18,6	16,7	16,9
EWG · CEE												

a) Mit eigener Gasabführung.

b) Einschl. Öfen und Herde mit Gasbeheizung und Öfen mit Kerosinbeheizung.

a) Avec dispositif pour l'évacuation des gaz.

b) Y compris les poêles et cuisinières au gaz et les poêles au kérosène.

ERZEUGNIS · PRODUIT	LAND PAYS	EINHEIT UNITÉ	P L	1958	1964	1965	1966	1967	1968	1969	1970	1971
Stahlmöbel und Stahlblecheinrichtungsgegenstände . . . . .	DEUTSCHLAND (B.R.) SAARLAND	1000 t	P	99,0	229,3	266,7	255,7	262,3	292,9	371,6	415,6	472,8
Mobilier métallique . . . . .	FRANCE	1000 t	C	.	153,3	153,5	168,8	195,1	196,6	227,6	226,3	225,3
Mobili metallici . . . . .	ITALIA	1000 t	P	12,0	17,6	21,7	41,0	46,5	52,7	30,1	30,2	.
Mobilier métallique . . . . .	NEDERLAND BELGIQUE/BELGIÉ LUXEMBOURG	1000 t	L	24,9	54,1	51,8	57,8	59,2	59,7	73,3	77,6	84,3
	EWG · CEE											
Emaillerie sur tôle <sup>a)</sup> . . . . .	DEUTSCHLAND (B.R.) SAARLAND	1000 t	L	17,0	31,4	26,7	25,9	24,8	24,6	26,5	25,5	28,7
Produzioni in ferro smaltato, recipienti per gas compressi . . . . .	FRANCE	1000 t	L	17,0	31,4	26,7	25,9	24,8	24,6	26,5	25,5	28,7
Articles de ménage et autres en tôle émaillée . . . . .	ITALIA NEDERLAND BELGIQUE/BELGIÉ LUXEMBOURG	1000 t	P L	18,0 5,0	23,8 4,3	23,9 5,0	. 5,8	. 5,6	. 5,2	. 6,1	. 7,5	. 5,1
	EWG · CEE											
Handfeuerlöscher . . . . .	DEUTSCHLAND (B.R.) SAARLAND	1000 st	P	377 x	886	942	835	875	1 103	1 225	1 434	1 448
Extincteurs portatifs, seaux- pompes . . . . .	FRANCE	1000 p	L	766	590	622	754	986	721	799	922	1 218
Brandblusapparaten . . . . .	ITALIA	1000 st	P	.	61,9	53,2	55,1	61,3	72,2	58,4	69,2	.
Extincteurs . . . . .	NEDERLAND BELGIQUE/BELGIÉ LUXEMBOURG	t P	P	. —	2,1 —	1,2 —	1,8 —	2,0 —	2,2 —	2,7 —	3,0 —	1,9 —
	EWG · CEE											
Dampfkessel . . . . .	DEUTSCHLAND (B.R.) SAARLAND	1000 t	P	91,5 x	113,3	138,5	128,3	99,4	94,7	121,8	133,8	121,4
Chaudières <sup>b)</sup> . . . . .	FRANCE	1000 t	L	30,3	23,0	17,3	32,0	32,5	29,0	30,0	50,0	51,0
Caldaie e generatori di vapore, caldareria . . . . .	ITALIA	1000 t	P	[200]	166,3	130,0	150,0	[180,0]	[215,0]	.	.	.
Stoomketels en stoomgeneratoren	NEDERLAND	P	P	.	635	641	692	455	421	342	396	.
Chaudières (sans les chaudières pour chauffage central) . . . . .	BELGIQUE/BELGIÉ LUXEMBOURG	1000 t	L	. —	15,2 —	14,8 —	17,3 —	16,4 —	12,7 —	13,6 —	. —	. —
	EWG · CEE											
Heizkessel für Warmwasserheizungsanlagen <sup>c)</sup> . . . . .	DEUTSCHLAND (B.R.) SAARLAND	1000 t	P	11,8 x	74,8	82,4	86,9	76,6	79,2	101,7	137,9	392,0
Chaudières de chauffage central en acier . . . . .	FRANCE	1000 p	L	2,8	32,9	38,8	49,9	63,7	76,6	83,1	105,5	106,7
Centrale verwarmingsketels . . . . .	ITALIA	1000 st	L	6,6	18,8	22,3	32,4	40,5	75,6	97,1	147,8	168,3
Chaudières de chauffage central	NEDERLAND BELGIQUE/BELGIÉ LUXEMBOURG	1000 t	L	. —	35,1 —	37,0 —	32,5 —	36,8 —	36,7 —	43,3 —	36,7 —	22,1 —
	EWG · CEE											

a) Ab 1959 einschl. Lohnarbeiten.

b) Einschl. Dampfgeneratoren, Dampfhöhre und Zubehör.

c) Ab 1970 in 1000 Stück.

a) A partir de 1959 y compris le travail à façon.

b) Y compris les générateurs de vapeur, tuyauteries et accessoires.

c) A partir de 1970 en 1000 pièces.

ERZEUGNIS · PRODUIT	LAND PAYS	EINHEIT UNITÉ	P L	1958	1964	1965	1966	1967	1968	1969	1970	1971
Land- und milchwirtschaftl. Maschinen, insgesamt . . . . .	DEUTSCHLAND (B.R.) SAARLAND	1000 t	P	315,8 x	505,3	582,3	531,7	438,1	449,7	514,0	435,2	331,4
Machines agricoles . . . . .	FRANCE	1000 t	P	235,2	253,8	260,1	276,2	260,8	270,7	304,8	352,7	321,1
Macchine agricole in complesso	ITALIA	1000 t	P	80,0	131,7	144,6	168,0	145,4	162,4	(200,4)	(160,9)	(136,2)
Landbouwwerktuigen . . . . .	NEDERLAND	1000 st	L	30,5	89,4	97,5	97,1	95,8	105,9	112,6	118,2	(125,0)
Machines agricoles . . . . .	UEBL BELGIQUE/BELGIË LUXEMBOURG	1000 t	L	—	51,4	53,1	1158,8	128,0	144,5	149,8	148,6	120,2
	EWG · CEE											
<i>darunter-dont:</i>												
Maschinen und Geräte für die Bodenbearbeitung <sup>b)</sup> . . . . .	DEUTSCHLAND (B.R.) SAARLAND	1000 t	P	34,2 x	34,1	33,0	34,3	35,1	27,8	34,8	35,1	26,7
Machines de travail du sol <sup>b)</sup> . . . . .	FRANCE	1000 t	P	60,6	52,4	47,7	54,4	56,8	55,7	58,5	57,4	55,3
Macchine per la lavorazione del suolo <sup>b)</sup> . . . . .	ITALIA	1000 t	P	.	19,2	19,7	25,8	21,6	24,5	27,1	25,0	19,7
Machines voor de bodembe- werking . . . . .	NEDERLAND	1000 st	L	.	8,6	9,6	9,0	8,7	8,7	12,0	17,3	(10,6)
Machines pour la préparation du sol . . . . .	UEBL BELGIQUE/BELGIË LUXEMBOURG	1000 t	L	—	10,0	11,5	11,5	19,6	21,7	—	—	—
	EWG · CEE											
Maschinen und Geräte für Saat- und Pflanzenpflege <sup>b)</sup> . . . . .	DEUTSCHLAND (B.R.) SAARLAND	1000 t	P	12,0 x	21,8	21,2	18,8	18,3	8,7	10,2	8,6	6,4
Machines agricoles pour semis et plantation <sup>b)</sup> . . . . .	FRANCE	1000 t	P	9,8	11,9	9,8	11,4	10,1	9,8	11,5	14,3	12,9
Macchine per la semina ed il trapianto <sup>b)</sup> . . . . .	ITALIA	1000 t	P	.	1,3	1,4	2,0	3,5	3,5	3,8	3,1	2,9
Zaaimachines, plant- en poot- machines . . . . .	NEDERLAND UEBL BELGIQUE/BELGIË LUXEMBOURG	1000 st	L	—	1,5	1,2	1,4	1,0	0,9	0,8	0,7	0,5
	EWG · CEE											
Maschinen und Geräte für Dün- gung, Pflanzenschutz und Beregnung <sup>b)</sup> . . . . .	DEUTSCHLAND (B.R.) SAARLAND	1000 t	P	39,0 x	59,2	54,2	46,6	38,4	35,8	46,8	42,6	31,7
Matériel de fertilisation, d'irriga- tion, d'aspersion, de protec- tion des plantes et cultures <sup>b)</sup> . . . . .	FRANCE	1000 t	P	12,1	18,6	18,6	23,0	22,7	24,4	26,8	31,2	29,1
Macchine per la concimazione, per la protezione delle piante e delle colture, per l'irriga- zione e l'aspersione <sup>b)</sup> . . . . .	ITALIA	1000 t	P	.	19,2	20,3	23,3	25,6	28,3	30,7	27,2	23,3
Kunstmeststrooiers . . . . .	NEDERLAND UEBL BELGIQUE/BELGIË LUXEMBOURG	1000 st	L	—	38,3	41,0	44,1	43,6	51,6	52,3	48,3	42,2
	EWG · CEE											
Erntebegungsmaschinen <sup>b) c)</sup> . . . . .	DEUTSCHLAND (B.R.) SAARLAND	1000 t	P	124,5 x	222,8	266,1	218,4	1148,2	175,7	200,3	144,9	104,0
Matériel agricole de récolte <sup>b) c)</sup> . . . . .	FRANCE	1000 t	P	53,1	48,0	54,2	53,6	50,1	46,5	52,0	59,5	51,9
Macchine da raccolta <sup>b) c)</sup> . . . . .	ITALIA	1000 t	P	.	14,0	18,4	22,2	23,8	[25,0]	[28,0]	[30,0]	[22,0]
Oogstmachines . . . . .	NEDERLAND	1000 st	L	.	37,3	42,2	39,3	39,7	41,9	43,6	49,1	52,4
Matériel agricole de récolte . . . . .	UEBL BELGIQUE/BELGIË LUXEMBOURG	1000 t	L	—	36,7	36,2	41,8	33,8	42,8	57,1	55,1	34,8
	EWG · CEE											

*darunter-dont:*

a) Wenn nichts anderes vermerkt, enthalten die Angaben in Tonnen dieses Kapitals auch Zubehör, Einzel- und Ersatzteile.

b) Ohne Zubehör, Einzel- und Ersatzteile.

c) Ohne Aufnahmepressen; in Duteschland ab 1967 einsehl. Aufnahmepressen.

a) Sauf mention contraire, les données de ce chapitre qui sont exprimées en tonnes comprennent également les accessoires, pièces détachées et pièces de rechange.

b) Non compris accessoires, pièces détachées et pièces de rechange.

c) Non compris les ramasseuses-presses; en Allemagne y compris les ramasseuses-presses, à partir de 1967.

ERZEUGNIS · PRODUIT	LAND PAYS	EINHEIT UNITÉ	P L	1958	1964	1965	1966	1967	1968	1969	1970	1971
<i>davon-soit :</i>												
Mähdrescher . . . . .	DEUTSCHLAND (B.R.) SAARLAND	1000 st	P	17,7	.	.	30,6	19,5	26,6	29,5	22,5	12,1
Moissonneuses-batteuses . . . . .	FRANCE	1000 p	P	5,6	4,4	4,9	5,2	3,0	4,5	4,8	4,8	3,0
Mietitrebbiatrici semoventi . . . . .	ITALIA	1000 p	P	.	1,3	1,6	1,8	1,8	2,6	[3,0]	[3,5]	[2,5]
	NEDERLAND											
	BELGIQUE/BELGIË											
	LUXEMBOURG											
	EWG · CEE											
<i>davon-soit :</i>												
Ernteaufbereitungsmaschinen a) b)	DEUTSCHLAND (B.R.) SAARLAND	1000 t	P	15,9	24,7	25,0	21,4	14,7	16,0	17,7	16,8	.
Matériel de sélectionnement et conditionnement des pro- duits agricoles après récolte.	FRANCE	1000 t	P	39,3	47,0	48,7	49,7	52,4	56,6	68,6	73,6	77,6
Macchine per la lavorazione dei prodotti dopo la raccolta a) b)	ITALIA	1000 t	P	.	23,8	25,2	26,9	29,3	29,8	31,6	28,7	28,3
Sorteermachines . . . . .	NEDERLAND	1000 st	L	.	3,7	3,5	3,3	2,8	2,8	4,0	2,8	2,2
	BELGIQUE/BELGIË											
	LUXEMBOURG											
	EWG · CEE											
<i>davon-soit :</i>												
Aufnahmepressen für Heu und Stroh, Strohpressen, Stroh- binder . . . . .	DEUTSCHLAND (B.R.) SAARLAND	1000 st	P	12,9	21,2	21,3	17,2	11,2	12,3	14,4	13,5	.
Ramasseuses-presses . . . . .	FRANCE	1000 p	P	29,5	36,4	44,4	42,9	34,8	29,1	37,7	35,4	22,3
Raccogliatrici . . . . .	ITALIA	1000 p	P	.	2,6	3,9	4,9	6,0	[7,0]	[7,5]	[8,0]	[8,5]
Stro- en veevoederpersen c)	NEDERLAND	1000 st	L	.								
	BELGIQUE/BELGIË											
	LUXEMBOURG											
	EWG · CEE											
<i>davon-soit :</i>												
Landwirtschaftliche Transport- und Förderanlagen . . . . .	DEUTSCHLAND (B.R.) SAARLAND	1000 t	P	16,5	29,6	38,5	34,6	104,5	93,6	98,2	80,0	55,6
Matériels agricoles de manuten- tion et de transport a)	FRANCE	1000 t	P	8,0	13,8	12,8	14,7	15,4	16,2	19,9	21,2	21,7
Macchine per lo spostamento ed il trasporto dei prodotti agricoli . . . . .	ITALIA	1000 t	P	.	17,2	24,1	21,5	24,7	27,3	26,1	22,4	20,0
	NEDERLAND											
	BELGIQUE/BELGIË											
	LUXEMBOURG											
	EWG · CEE											
<i>davon-soit :</i>												
Melkmaschinen u. Milchzen- trifugen . . . . .	DEUTSCHLAND (B.R.) SAARLAND	1000 t	P	4,5	4,0	4,9	d)3,5	3,7	3,2	3,6	2,9	4,0
Machines et matériel de laiterie de ferme . . . . .	FRANCE	1000 t	P	1,5	0,7	0,9	1,0	0,5	0,7	0,6	0,3	0,4
Macchine per la lavorazione del latte nell'ambito dell'azienda . . . . .	ITALIA	1000 t	P	.	1,2	1,3	[1,8]	[2,5]	3,1	3,6	3,1	2,9
	NEDERLAND											
	BELGIQUE/BELGIË	1000 t	L	.	1,2	1,1	1,3	1,4	1,6	.	.	.
	LUXEMBOURG											
	EWG · CEE											

a) Ohne Zubehör, Einzel- und Ersatzteile.

b) Einschl. Aufnahmepressen und Maschinen für die Wein- und Fruchtsaft-herstellung.

c) In der Position „Erntebereugungsmaschinen“ einbegriffen.

d) Ab 1966 nur Melkmaschinen.

a) Non compris accessoires, pièces détachées et de rechange.

b) Y compris les ramasseuses-presses et le matériel de vinification et de cidrerie.

c) Compris dans la position « Matériel agricole de récolte ».

d) A partir de 1966 uniquement machines à traire.

ERZEUGNIS · PRODUIT	LAND PAYS	EINWEIT UNITÉ	P L	1958	1964	1965	1966	1967	1968	1969	1970	1971
Einachsschlepper und andere einachsige Motorgeräte Motoculteurs et autres machi- nes à un essieu Motocoltivatori ed altre macchi- ne operatrici semoventi	DEUTSCHLAND (B.R.)	1000 st	P	52,4	80,1	83,5	85,7	88,0	82,9	102,8	5,2	3,5
	SAARLAND	1000 t	P	x								
	FRANCE	1000 p	P	29,4	48,1	57,0	67,8	65,5	79,0	101,6	75,9	56,8
	ITALIA	1000 p	P	—	69,4	79,2	92,9	106,6	104,8	[110,0]	[120,0]	[125,0]
	NEDERLAND			—	—	—	—	—	—	—	—	—
	BELGIQUE/BELGIË LUXEMBOURG			—	—	—	—	—	—	—	—	—
EWG · CEE												
Dreirad-, Vierrad-, Raupen- schlepper Tracteurs agricoles à roues et à chenilles Trattori agricoli Tracteurs agricoles	DEUTSCHLAND (B.R.)	1000 st	P	118,4	99,8	105,0	100,0	107,5	111,7	101,7	105,4	83,8
	SAARLAND			—								
	FRANCE	1000 p	P	93,0	74,5	90,0	65,3	63,5	60,2	68,2	68,8	56,0
	ITALIA	1000 p	P	25,6	53,0	62,7	70,2	74,1	79,7	77,0	84,8	67,2
	NEDERLAND			—	—	—	—	—	—	—	—	—
	BELGIQUE/BELGIË LUXEMBOURG	1000 t	P	—	—	—	—	16,9	17,1	15,3	—	—
EWG · CEE												
Luftbereifte Ackerwagen Véhicules agricoles Landbouwwagens Véhicules agricoles	DEUTSCHLAND (B.R.)	1000 st	P	23,8	26,1	25,4	17,9	13,7	13,6	16,8	16,6	15,4
	SAARLAND			—								
	FRANCE	1000 p	P	18,6	21,5	25,6	32,6	32,5	29,0	29,7	22,2	25,5
	ITALIA			—	—	—	—	—	—	—	—	—
	NEDERLAND	1000 st	L	2,3	4,7	4,8	4,8	4,0	4,5	4,0	3,4	2,6
	BELGIQUE/BELGIË LUXEMBOURG	t	L	—	1 585	2 536	2 239	2 707	3 154	3 293	—	—
EWG · CEE												

ERZEUGNIS · PRODUIT	LAND PAYS	EINHEIT UNITÉ	P L	1958	1964	1965	1966	1967	1968	1969	1970	1971
Metallbearbeitungsmaschinen .	DEUTSCHLAND (B.R.) SAARLAND	1000 t	P	234,7 x	307,6	336,2	340,6	307,0	316,8	375,6	427,4	432,5
Machines-outils pour métaux .	FRANCE	1000 t	L	54,8								
Macchine utensili per metalli .	ITALIA	1000 t	P	32,0								
Gereedschapswerktuigen voor metaalbewerking (excl. onder- delen) <sup>a)</sup> . . . . .	NEDERLAND	1000 st	L	1,9	13,6	14,1	12,1	12,6	14,3	16,3	15,7	.
Machines-outils pour métaux .	BELGIQUE/BELGIË LUXEMBOURG	1000 t	L	7,0	10,9	12,3	14,1	12,5	13,4	14,7	18,1	19,9
	EWG · CEE											
<i>davon- soit :</i>												
- der spanabhebenden Formung . . . . .	DEUTSCHLAND (B.R.) SAARLAND	1000 t	P	142,7 x	172,6	185,4	185,1	168,6	175,7	206,1	236,7	237,9
- travaillant par enlèvement du métal . . . . .	FRANCE	1000 t	L	34,8								
- operanti per asportazione . . . . .	ITALIA	1000 t	P	.								
- verspanend . . . . .	NEDERLAND	1000 st	L	.	8,0	8,4	6,7	7,3	7,8	9,1	8,2	.
- travaillant par enlèvement du métal . . . . .	BELGIQUE/BELGIË LUXEMBOURG	1000 t	L	.	5,9	5,6	6,9	4,5	3,8	5,4	6,6	5,9
	EWG · CEE											
- der spanlosen Formung . . . . .	DEUTSCHLAND (B.R.) SAARLAND	1000 t	P	92,0 x	135,0	150,8	155,3	138,4	141,1	169,5	190,7	194,6
- travaillant par déformation du métal . . . . .	FRANCE	1000 t	L	20,0								
- operanti per deformazione . . . . .	ITALIA	1000 t	P	.								
- niet-verspanend . . . . .	NEDERLAND	1000 st	L	.	5,6	5,7	5,4	5,3	6,5	7,2	7,5	.
- travaillant par déformation du métal . . . . .	BELGIQUE/BELGIË LUXEMBOURG	1000 t	L	.	4,9	6,7	7,2	7,0	8,5	9,3	11,5	14,0
	EWG · CEE											
Textilmaschinen . . . . .	DEUTSCHLAND (B.R.) SAARLAND	1000 t	P	108,3 —	135,8	143,7	144,7	140,3	156,7	187,7	190,3	197,3
Matériel textile . . . . .	FRANCE	1000 t	L	33,6								
Macchine tessili . . . . .	ITALIA	1900 t	P	64,0								
Machines textiles et matériel connexe . . . . .	NEDERLAND	1000 t	L	.	5,6	5,7	5,4	5,3	6,5	7,2	7,5	.
	BELGIQUE/BELGIË LUXEMBOURG	1000 t	L	14,3	28,8	28,7	32,1	31,8	33,1	36,3	40,5	41,8
	EWG · CEE											
<i>davon- soit :</i>												
Maschinen für Spinnerei, Zwir- nerei, Seilerei <sup>b)</sup> . . . . .	DEUTSCHLAND (B.R.) SAARLAND	1000 t	P	31,0 —	32,7	34,5	34,3	33,7	36,6	49,7	54,8	52,5
Matériel de filature et de retor- dage <sup>b)</sup> . . . . .	FRANCE	1000 t	L	14,1								
Macchine per la filatura <sup>a)</sup> . . . . .	ITALIA	1000 t	P	.								
Machines de préparation, cor- dage, filature . . . . .	NEDERLAND	1000 t	L	.	8,5	6,9	5,5	6,0	6,3	8,5	9,2	9,1
	BELGIQUE/BELGIË LUXEMBOURG	1000 t	L	.	—	—	—	—	—	—	—	—
	EWG · CEE											

a) Bis einschl. 1960 handelt es sich nur um die Lieferungen von Unternehmen, die mehr als 50 Personen beschäftigen.  
b) Ohne Zubehör, Einzel- und Ersatzteile.

a) Jusques et y compris 1960 il s'agit uniquement des livraisons des entreprises occupant plus de 50 personnes.  
b) Non compris accessoires, pièces détachées et de rechange.

ERZEUGNIS · PRODUIT	LAND PAYS	EINHEIT UNITÉ	P L	1958	1964	1965	1966	1967	1968	1969	1970	1971	
Vorbereitungs- und Hilfsmaschinen für die Weberei *) Matériel de préparation au tissage *) Macchine per la preparazione alla tessitura *)	DEUTSCHLAND (B.R.) SAARLAND	1000 t	P	9,2	13,2	12,9	14,1	13,9	14,8	17,2	18,1	21,1	
	FRANCE	1000 t	L	1,2									2,1
	ITALIA	1000 t	P	.	.	.	5,9	6,1	6,7	7,9	.	.	.
	NEDERLAND												
	BELGIQUE/BELGIË LUXEMBOURG												
	EWG · CEE												
Webstühle ohne Bandwebstühle *) Métiers à tisser *) Macchine per la tessitura *) Matériel de tissage et de bonneterie	DEUTSCHLAND (B.R.) SAARLAND	1000 t	P	9,3	9,0	8,8	7,5	7,1	8,5	12,3	7,4	6,6	
	FRANCE	1000 t	L	4,6									5,8
	ITALIA	1000 t	P	.	.	.	6,7	7,5	7,5	7,9	.	.	.
	NEDERLAND												
	BELGIQUE/BELGIË LUXEMBOURG	1000 t	L	.	14,0	14,5	16,2	16,2	13,1	16,3	19,7	20,1	
	EWG · CEE												
Textilveredlungsmaschinen *) Matériel de teinture, apprêt, etc. Macchine per tingere ecc... *) Matériel de teinture, apprêt et finissage	DEUTSCHLAND (B.R.) SAARLAND	1000 t	P	13,3	15,1	14,6	14,5	13,6	13,7	15,6	17,2	16,5	
	FRANCE	1000 t	L	1,9									3,8
	ITALIA	1000 t	P	.	.	.	5,1	5,3	6,8	5,7	.	.	.
	NEDERLAND												
	BELGIQUE/BELGIË LUXEMBOURG	1000 t	L	.	0,6	0,5	0,6	1,4	1,4	1,0	0,9	1,2	
	EWG · CEE												
Strick- und Wirkmaschinen *) Matériel de bonneterie *) Macchine per maglierie *)	DEUTSCHLAND (B.R.) SAARLAND	1000 t	P	10,7	23,8	27,2	30,3	31,3	36,5	38,6	34,6	41,6	
	FRANCE	1000 t	L	0,3									0,7
	ITALIA	1000 t	P	.	.	.	5,7	6,3	7,1	8,5	.	.	.
	NEDERLAND												
	BELGIQUE/BELGIË <sup>d)</sup> LUXEMBOURG												
	EWG · CEE												
Zubehör, Einzel- und Ersatzteile Accessoires et divers Accessori e diversi Accessoires pour machines textiles	DEUTSCHLAND (B.R.) SAARLAND	1000 t	P	34,7	42,1	45,9	44,0	40,6	46,6	54,4	57,8	57,6	
	FRANCE	1000 t	L	5,7									8,7
	ITALIA	1000 t	P	.	.	.	9,9	10,6	12,6	14,0	.	.	.
	NEDERLAND												
	BELGIQUE/BELGIË <sup>d)</sup> LUXEMBOURG	1000 t	L	0,9	5,8	4,9	4,2	4,1	8,5	6,3	6,3	6,7	
	EWG · CEE												

a) Ohne Zubehör, Einzel- und Ersatzteile.

b) Einschl. Filz- und Hutmaschinen.

c) Einschl. verschiedener Spezialmaschinen.

d) In der Position „Matériel de tissage et de bonneterie“ enthalten.

e) Ab 1969 in der vorhergehenden Position enthalten.

a) Non compris accessoires, pièces détachées et de rechange.

b) Y compris machines pour feutre et chapeaux.

c) Y compris certaines machines textiles spéciales.

d) Compris dans la position « Matériel de tissage et de bonneterie ».

e) A partir de 1969 compris dans la position précédente.

ERZEUGNIS · PRODUIT	LAND PAYS	EINHEIT UNITÉ	P L	1958	1964	1965	1966	1967	1968	1969	1970	1971	
Wäscherei- und verwandte Maschinen <sup>a)</sup> Matériel de blanchisserie industrielle <sup>b)</sup>	DEUTSCHLAND (B.R.) SAARLAND	1000 t	P	12,1	13,9	13,8	14,5	13,9	14,1	16,8	16,5	18,4	
	FRANCE ITALIA NEDERLAND	1000 t	L	1,9									2,2
	Machines de blanchisserie industrielle et de nettoyage à sec	BELGIQUE/BELGIË LUXEMBOURG	1000 t	L	1,3	2,4	2,4	2,8	2,4	2,6	2,7	2,7	3,1
		EWG · CEE											
Nähmaschinen <sup>c)</sup>	DEUTSCHLAND (B.R.) SAARLAND	1000 st	P	605,4	664,8	709,7	650,2	590,9	658,5	688,0	711,8	611,2	
	FRANCE ITALIA NEDERLAND	1000 p 1000 p	L P	164,0 441,8									134,9 539,7
	Machines à coudre <sup>c)</sup> Machine da cucire	BELGIQUE/BELGIË LUXEMBOURG			—	—	—	—	—	—	—	—	—
		EWG · CEE											
Maschinen für Nahrungsmittel- und Genußmittelindustrie <sup>a)</sup> Machines pour l'industrie des aliments et boissons <sup>d)</sup> Macchine per l'industria alimentare	DEUTSCHLAND (B.R.) SAARLAND	1000 t	P	119,7 x	159,4	164,2	162,7	156,3	157,0	171,2	173,1	186,8	
	FRANCE ITALIA NEDERLAND	1000 t 1000 t	L P	32,6 19,0									50,7 32,6
	Appareils et installations pour les industries alimentaires	BELGIQUE/BELGIË LUXEMBOURG	1000 t	L	6,8	14,5	15,4	18,1	20,7	15,6	18,0	20,3	21,4
		EWG · CEE											
<i>darunter - dont:</i>													
Masch. für Zucker- und Getränkeindustrie <sup>b)</sup> Machines pour sucreries, raffineries, distilleries, malteries et brasseries	DEUTSCHLAND (B.R.) SAARLAND	1000 t	P	42,1	58,8	58,4	56,0	54,6	54,9	60,2	60,7	66,8	
	FRANCE ITALIA NEDERLAND	1000 t	L	8,7									13,6
		BELGIQUE/BELGIË LUXEMBOURG			—	—	—	—	—	—	—	—	—
		EWG · CEE											
Müllereimaschinen und -anlagen (auch für Ölmüllereien und die Speisefettindustrie) <sup>b)</sup> Machines pour minoteries, pour grains	DEUTSCHLAND (B.R.) SAARLAND	1000 t	P	19,1	21,3	22,1	22,9	22,3	22,0	25,2	25,9	26,5	
	FRANCE ITALIA NEDERLAND	1000 t	L	7,3									7,1
		BELGIQUE/BELGIË LUXEMBOURG			—	—	—	—	—	—	—	—	—
		EWG · CEE											

a) Ohne solche der Textilveredlung und für den Haushalt.

b) Ohne Zubehör, Einzel- und Ersatzteile.

c) Industrie- und Haushaltsmaschinen.

d) Ohne Verpackungsmaschinen.

a) Sans les machines pour le blanchiment et sans celles pour le ménage.

b) Non compris accessoires, pièces détachées et de rechange.

c) Machines à coudre industrielles et familiales.

d) Non compris les machines de conditionnement.



ERZEUGNIS · PRODUIT	LAND PAYS	EINHEIT UNITÉ	P L	1958	1964	1965	1966	1967	1968	1969	1970	1971	
Einzelapparate und -maschinen für die chemische und verwandte Industrien Machines pour l'industrie chimique Macchine ed apparecchi per l'industria chimica Machines pour l'industrie chimique	DEUTSCHLAND (B.R.) SAARLAND	1000 t	P	69,7	94,6	115,6	117,2	116,1	110,4	128,6	151,7	155,2	
	FRANCE	1000 t	L	15,6									18,8
	ITALIA NEDERLAND	1000 t	P	20,0	54,5	90,0	101,5	37,2	37,8	39,7	38,0	39,0	
	BELGIQUE/BELGIÉ LUXEMBOURG	1000 t	L	3,9	6,8	7,8	6,3	6,1	7,0	7,5	9,5	9,5	
	EWG · CEE												
Verpackungsmaschinen <sup>a)</sup> Machines de conditionnement, d'emballage, etc. Macchine per condizionamento di merci e prodotti Matériel de conditionnement et d'emballage	DEUTSCHLAND (B.R.) SAARLAND	1000 t	P	6,0	9,3	9,9	10,8	10,8	11,9	13,9	16,6	18,1	
	FRANCE	1000 t	L	7,2									11,1
	ITALIA NEDERLAND	1000 t	P		1,6	[2,1]	[2,4]	[2,5]	[2,6]	[2,6]	[2,6]	[2,6]	[2,3]
	BELGIQUE/BELGIÉ LUXEMBOURG	1000 t	L		4,3	4,2	4,3	4,0	5,6	7,2	6,9	6,6	
	EWG · CEE												
Masch. für die Verarbeitung von Gummi und plastischen Massen Mach. pour les indust. du caoutch., des mat. plast., moules plast. excl. Macchinario per materie plastiche e gomma Mach. pour caoutch. et mat. plast.	DEUTSCHLAND (B.R.) SAARLAND	1000 t	P	29,7 x	55,0	67,1	71,1	71,0	93,6	117,6	115,4	106,3	
	FRANCE	1000 t	L	4,9									6,7
	ITALIA NEDERLAND	1000 t	P		18,5	14,0	21,4	22,9	26,0	32,0	39,0	34,0	
	BELGIQUE/BELGIÉ LUXEMBOURG	1000 t	L		0,4	0,7	0,5	1,8	1,9	1,3	4,5	2,8	
	EWG · CEE												
Hütten- und Walzwerkeinrichtungen, Gießereimaschinen Matériel pour sidérurgie et fonderie Macchine ed impianti per fonderia e per siderurgia Matériel pour sidérurgie, fonderie et métaux non ferreux	DEUTSCHLAND (B.R.) SAARLAND	1000 t	P	168,2 x	156,4	140,5	134,3	126,9	135,9	153,6	172,5	215,0	
	FRANCE	1000 t	L	26,7									47,4
	ITALIA NEDERLAND	1000 t	P	30,0									
	BELGIQUE/BELGIÉ LUXEMBOURG	1000 t	L		10,7	14,3	17,6	11,2	5,8	8,3	11,7	11,3	
	EWG · CEE												
Masch. u. Einrichtungen für den Bergbau Matériel spécial pour mines <sup>b)</sup> Matériel spécial pour les industries extractives et connexes	DEUTSCHLAND (B.R.) SAARLAND	1000 t	P	269,5	242,4	228,4	189,5	171,1	179,7	217,1	242,5	258,9	
	FRANCE	1000 t	P	13,4									68,8
	ITALIA NEDERLAND	1000 t	L	<sup>c)</sup> 71,2									
	BELGIQUE/BELGIÉ LUXEMBOURG	1000 t	L	15,9	11,9	7,4	7,1	6,1	4,1	5,3	8,8	13,6	
	EWG · CEE												

a) Ohne Zubehör, Einzel- und Ersatzteile.  
b) Ohne Stützen.  
c) Ohne Material für Erdbohranlagen.

a) Non compris accessoires, pièces détachées et de rechange.  
b) Non compris les cadres de soutènement.  
c) Non compris le matériel de sondage et forage.

ERZEUGNIS · PRODUIT	LAND PAYS	EINHEIT UNITÉ	P L	1958	1964	1965	1966	1967	1968	1969	1970	1971
Baustoff-, Keramik- und Glas- maschinen . . . . . Matériel pour ciment, briques, verre, céramique . . . . .	DEUTSCHLAND (B.R.) SAARLAND	1000 t 1000 t	P P	66,7 1,1	127,9	141,9	137,7	115,0	117,5	138,4	158,2	151,4
	FRANCE ITALIA <sup>a)</sup> NEDERLAND	1000 t	L	42,3								
Machines pour les industries des matériaux de construction . . . . .	UEBL BELGIQUE/BELGIË LUXEMBOURG	1000 t	L	.	11,2	13,3	13,0	11,7	11,4	20,7	15,1	10,1
	EWG · CEE											
Maschinen für die Bauwirt- schaft . . . . . Matériel de génie civil et travaux publics <sup>b)</sup> . . . . . Macch. per cantieri edili, stra- dali, minerari, per la prod. di laterizi e la lavorazione dei marmi e pietre . . . . .	DEUTSCHLAND (B.R.) SAARLAND	1000 t 1000 t	P P	146,4 4,1	395,8	388,3	325,5	272,1	355,8	427,2	469,4	444,1
	FRANCE	1000 t	L	72,1								
Matériel de génie civil . . . . .	ITALIA NEDERLAND	1000 t	P	68,0	72,0	.	(220,0)	(262,0)	(275,0)	.	.	.
	UEBL BELGIQUE/BELGIË LUXEMBOURG	1000 t	L	7,8	18,2	15,4	16,8	18,1	25,7	39,2	45,3	48,9
EWG · CEE												
Krane, Hebezeuge, Förderer aller Art <sup>c)</sup> <sup>f)</sup> . . . . . Matériel et appareils de levage et de manutention . . . . . Impianti ed apparecchi di solle- vamento e trasporto . . . . . Hijs- en hefwerktuigen (kranen, liften en lieren) . . . . . Appareils de levage et de manu- tention . . . . .	DEUTSCHLAND (B.R.) SAARLAND	1000 t	P	248,2 x	379,8	407,0	416,3	375,9	398,3	474,5	523,0	600,4
	FRANCE	1000 t	L	126,4								
davon - soit :	ITALIA	1000 t	P	63,5	45,0	42,0	40,0	60,0	63,0	62,0	94,0	84,0
	NEDERLAND	1000 st	L	6,2	.	.	.	.	.	.	.	.
UEBL BELGIQUE/BELGIË LUXEMBOURG	1000 t	L	25,1	38,1	40,3	41,2	40,4	37,5	49,7	62,0	48,8	
	EWG · CEE											
Krane, Hebezeuge, Aufzüge und masch. Einrichtungen für Bühnen, Förderer aller Art <sup>e)</sup> . . . . . Matériel de levage et de manu- tention lourde <sup>d)</sup> . . . . .	DEUTSCHLAND (B.R.) SAARLAND	1000 t	P	215,5 x	286,5	300,1	310,2	286,7	295,6	342,7	371,4	428,9
	FRANCE ITALIA	1000 t	L	54,6								
Mobile kranen, hijskranen, liften, roltrappen . . . . . Grues mobiles, ascenseurs, es- caliers roulants etc. . . . .	NEDERLAND	1000 st	L	.	3,1	3,3	3,3	3,2	4,2	4,0	4,5	.
	UEBL BELGIQUE/BELGIË LUXEMBOURG	1000 t	L	.	.	.	.	18,1	13,3	12,7	16,9	12,9
EWG · CEE												
Serienhebezeuge und handbe- triebene Krane <sup>f)</sup> . . . . . Matériel de manutention et de stockage <sup>e)</sup> . . . . .	DEUTSCHLAND (B.R.) SAARLAND	1000 t	P	32,7 x	93,3	106,9	106,1	89,2	102,7	131,6	161,6	171,5
	FRANCE ITALIA NEDERLAND	1000 t	L	71,8								
Engins de manutention . . . . .	UEBL BELGIQUE/BELGIË LUXEMBOURG	1000 t	L	.	.	.	.	12,8	14,2	21,4	27,9	25,6
	EWG · CEE											

- a) Teilweise in der folgenden Position enthalten.  
b) Einschl. Flurfördermittel mit Motorantrieb.  
c) Ohne solche für den Bergbau.  
d) Ohne Flurfördermittel mit Motorantrieb.  
e) Ohne Zubehör, Einzel- und Ersatzteile.  
f) Ab 1964 einschl. gleislose Batteriefahrzeuge sowie deren Teile und Zubehör.

- a) Inclus en partie dans la position suivante.  
b) Y compris le matériel automobile de manutention.  
c) A l'exclusion de ceux pour l'industrie minière.  
d) Non compris les appareils automobiles de manutention.  
e) Non compris les accessoires, pièces détachées et de rechange.  
f) A partir de 1964 y compris les véhicules à batterie ainsi que les pièces détachées et de rechange.

## 321/328

ERZEUGNIS · PRODUIT	LAND PAYS	EINHEIT UNITÉ	P L	1958	1964	1965	1966	1967	1968	1969	1970	1971
Wälzlager aller Art *)	DEUTSCHLAND (B.R.) SAARLAND	1000 t	P	49,1 x	78,3	85,1	79,9	65,4	75,8	90,6	98,1	100,9
Roulements *) b)	FRANCE	1000 t	P	18,1								
Cuscinetti a rotolamento	ITALIA	1000 t	P	16,3	29,2	30,6	34,7	37,1	36,0	37,0	44,9	47,3
	NEDERLAND BELGIQUE/BELGIË LUXEMBOURG			—	—	—	—	—	—	—	—	—
	EWG · CEE											
Holzbe- und -verarbeitungs- maschinen	DEUTSCHLAND (B.R.) SAARLAND	1000 t	P	47,1 x	75,0	79,6	79,6	73,9	77,7	98,3	113,2	109,9
Machines à bois	FRANCE	1000 t	L	8,9								
Macchine utensili per legno	ITALIA	1000 t	P	4,2	10,6	11,7	12,6	12,7	12,4	14,0	14,3	13,6
Houtbewerkingsmachines (excl. delen)	NEDERLAND BELGIQUE/BELGIË LUXEMBOURG	1000 st 1000 t	L L	0,7 2,4	2,7 4,6	2,9 4,6	2,6 4,0	1,9 3,6	3,1 3,4	3,2 4,0	3,4 3,5	4,5
Machines à bois												
	EWG · CEE											
Papiermaschinen	DEUTSCHLAND (B.R.) SAARLAND	1000 t	P	68,3	88,6	88,0	84,7	90,1	106,7	100,7	123,6	119,0
Machines pour les industries du papier et du carton *)	FRANCE	1000 t	L	12,5								
Macchine per l'ind. della carta	ITALIA	1000 t	P	6,0	18,0	16,3	15,8	20,4	15,4	20,4	19,4	26,6
Machines pour les industries du papier et du carton	NEDERLAND BELGIQUE/BELGIË LUXEMBOURG	1000 t	L	—	16,7	18,6	23,1	27,2	[30,0]	[32,0]	[34,0]	—
					2,3	1,4	1,7	1,4	1,5	1,9	2,4	2,1
	EWG · CEE											
davon- <i>soit</i> :												
Papierherstellungsmaschinen	DEUTSCHLAND (B.R.) SAARLAND	1000 t	P	38,1	35,0	38,3	33,7	36,4	46,7	38,8	51,9	48,7
Machines pour pâtes et papiers	FRANCE	1000 t	L	8,7								
	ITALIA			—	12,1	9,9	9,9	14,5	10,8	14,1	12,8	20,7
	NEDERLAND BELGIQUE/BELGIË LUXEMBOURG			—	—	—	—	—	—	—	—	—
	EWG · CEE											
Papierzurichtungs- und Papier- verarbeitungsmaschinen	DEUTSCHLAND (B.R.) SAARLAND	1000 t	P	30,3	53,7	49,8	51,0	53,7	60,0	61,9	71,7	70,3
Machines pour la transformation du papier	FRANCE	1000 t	L	3,7								
	ITALIA			—	5,9	6,4	6,0	5,9	4,7	6,3	6,6	5,9
	NEDERLAND BELGIQUE/BELGIË LUXEMBOURG			—	—	—	—	—	—	—	—	—
	EWG · CEE											

a) Ohne Zubehör, Einzel- und Ersatzteile.  
b) Ohne die Erzeugung der Automobilindustrie.

a) Non compris accessoires, pièces détachées et de rechange.  
b) Non compris la production de la construction automobile.

ERZEUGNIS · PRODUIT	LAND PAYS	EINHEIT UNITÉ	P L	1958	1964	1965	1966	1967	1968	1969	1970	1971
Druckereimaschinen . . . . .	DEUTSCHLAND (B.R.) SAARLAND	1000 t	P	59,9 x	74,5	74,7	78,9	80,1	86,1	93,9	99,4	87,2
Machines et matériel d'imprimerie et composition de clicherie . . . . .	FRANCE	1000 t	L	4,8	5,8	6,8	6,3	6,6	6,2	5,7	5,7	5,4
Macchine grafiche, ecc. . . . .	ITALIA	1000 t	P	.	18,0	18,6	23,1	29,0	33,4	29,0	33,7	.
	NEDERLAND											
	UEBL BELGIQUE/BELGIË LUXEMBOURG			—	—	—	—	—	—	—	—	—
	EWG · CEE											
Schuh- und Lederindustriemaschinen . . . . .	DEUTSCHLAND (B.R.) SAARLAND	1000 t	P	10,4 —	10,9	11,1	11,4	11,9	11,8	14,5	13,2	11,8
Machines pour l'industrie du cuir (sauf les machines à chaussures) . . . . .	FRANCE	1000 t	L	0,8	0,6	0,6	0,5	0,5	0,5	0,6	0,6	1,3
Macchine per conceria e per l'industria delle calzature . . . . .	ITALIA	1000 t	P	1,3	4,3	4,6	[5,6]	[5,0]	[6,4]	.	.	.
	NEDERLAND											
Machines pour l'industrie du cuir . . . . .	UEBL BELGIQUE/BELGIË LUXEMBOURG	1000 t	L	—	0,3	0,4	—	—	—	—	—	—
	EWG · CEE											
Verbrennungsmotoren a) . . . . .	DEUTSCHLAND (B.R.) SAARLAND	1000 t	P	123,8 x	122,4	121,3	123,8	132,1	121,0	142,6	145,6	135,3
Moteurs à combustion interne b)	FRANCE	1000 t	L	29,0	34,8	33,8	36,4	35,1	34,3	25,1	24,6	31,1
Motori a combustione interna a)	ITALIA	1000 CV	P	520	1509	1829	2334	2370	2728	2800	6624	.
Verbrandingsmotoren . . . . .	NEDERLAND	1000 CV	L	399	691	604	841	824	740	738	929	.
Moteurs à combustion interne c)	UEBL BELGIQUE/BELGIË LUXEMBOURG	1000 t	L	8,1	8,4	7,9	8,6	10,9	11,5	14,4	20,3	15,6
	EWG · CEE											
Wasserkraftmaschinen . . . . .	DEUTSCHLAND (B.R.) SAARLAND	1000 t	P	11,7 —	8,2	7,4	9,0	9,1	5,1	3,0	4,5	2,4
Turbines hydrauliques d)	FRANCE	1000 t	L	6,4	7,5	10,0	7,7	6,1	8,8	7,5	5,1	4,1
Turbine idrauliche . . . . .	ITALIA	1000 t	P	4,1								
	NEDERLAND	1000 CV	P		380	963	864	611	700	900	[1 017]	.
	UEBL BELGIQUE/BELGIË LUXEMBOURG			—	—	—	—	—	—	—	—	—
	EWG · CEE											
Dampfturbinen . . . . .	DEUTSCHLAND (B.R.) SAARLAND	1000 t	P	22,2 —	30,1	31,6	24,9	22,6	24,0	23	22,7	27,6
Turbines à vapeur . . . . .	FRANCE	1000 t	L	4,5	3,5	5,2	4,1	5,7	4,7	5,4	9,6	6,2
Turbine a vapore . . . . .	ITALIA	1000 CV	P	410	1120	2400	3100	3500	4100	5100	[5400]	.
	NEDERLAND											
Turbines à vapeur e)	UEBL BELGIQUE/BELGIË LUXEMBOURG	1000 t	P	—	—	—	—	—	—	—	—	—
	EWG · CEE											

a) Einschl. Dieselmotoren; ohne Motoren für Kraftfahrzeuge, Straßenzugmaschinen und Luftfahrzeuge.

b) Ohne große Schiffsmotoren sowie ohne die Produktion der Kraftfahrzeugindustrie und des Landmaschinenbaus.

c) Dieselmotoren, Turbinen, Dampfmaschinen und Stromerzeugungsaggregate.

d) Ohne Zubehör, Einzel- und Ersatzteile.

e) In der Position „Verbrennungsmotoren“ einbegriffen.

a) Y compris moteurs Diesel; non compris les moteurs pour automobiles, tracteurs routiers et avions.

b) Non compris gros moteurs marins, ni la production de l'industrie automobile et du machinisme agricole.

c) Moteurs Diesel, turbines, machines à vapeur et groupes électrogènes.

d) Non compris accessoires, pièces détachées et de rechange.

e) Compris dans la position « Moteurs à combustion interne ».

ERZEUGNIS · PRODUIT	LAND PAYS	EINHEIT UNITÉ	P L	1958	1964	1965	1966	1967	1968	1969	1970	1971	
Verdichter und Vakuumpumpen *) b) . . . . . Compresseurs . . . . . Compressori . . . . .  Compressoren, vacuum- en luchtpompen (incl. koelcom- pressoren) . . . . . Pompes à air et compresseurs . . . . .	DEUTSCHLAND (B.R.) SAARLAND	1000 t	P	28,0 x	42,8 12,6 32,7	46,0 14,7 314	48,8 15,1 364	44,0 15,7 [660]	41,1 15,6 [600]	48,8 17,6 [630]	53,0 15,9 [645]	55,2 16,2 .	
	FRANCE	1000 t	L	12,6									
	ITALIA	1000 p 1000 cv	P P	(330)									
	NEDERLAND BELGIQUE/BELGIË LUXEMBOURG	1000 st	L	2,1	5,2	5,0	4,4	4,6	5,1	4,6	4,9	.	
		1000 t	L	.	7,2	9,6	10,5	9,7	9,4	13,2	15,7	19,0	
		—	—	—	—	—	—	—	—	—	—	—	
	EWG · CEE												
	Flüssigkeitspumpen °) . . . . . Pompes (pompes de surface et pour puits profonds) °) . . . . . Pompe . . . . . Vloeistofpompen . . . . . Pompes à liquides . . . . .	DEUTSCHLAND (B.R.) SAARLAND	1000 t	P	43,8 x	72,1 221,8 415,9	76,8 215,4 416,0	79,4 211,9 490,0	74,7 211,6 531,0	81,0 211,6 593,0	94,9 236,3 604,0	106,0 238,5 [555,0]	113,1 222,3 .
		FRANCE	1000 p	L	161								
		ITALIA	1000 p	P	.								
NEDERLAND BELGIQUE/BELGIË LUXEMBOURG		1000 st	L	32,2	124,2	114,2	145,6	133,2	153,6	210,2	245,7	.	
		1000 t	L	.	9,3	8,0	8,1	10,3	8,9	9,8	11,0	11,3	
		—	—	—	—	—	—	—	—	—	—	—	
EWG · CEE													
Armaturen *) . . . . . Robinetterie et accessoires *) . . . . . Valvolame e robinetteria . . . . . Robinetterie . . . . .		DEUTSCHLAND (B.R.) SAARLAND	1000 t	P	133,5 x	203,4 87,1 42,4	217,5 85,8 42,8	203,3 83,9 46,0	189,2 85,5 51,6	217,6 88,5 55,8	250,9 96,0 92,0	278,9 98,8 126,0	280,5 106,0 93,0
		FRANCE	1000 t	C	69,2								
		ITALIA	1000 t	P	4,9								
	NEDERLAND BELGIQUE/BELGIË LUXEMBOURG	1000 t	L	*) 9,6	12,0	13,0	11,6	11,5	12,4	15,4	13,4	15,9	
		—	—	—	—	—	—	—	—	—	—	—	
		—	—	—	—	—	—	—	—	—	—	—	
	EWG · CEE												
	Groß- und Schnellwaagen *) . . . . . Appareils de pesage commer- ciaux . . . . . Strumenti per pesare . . . . . Weegwerktuigen . . . . . Appareils de pesage . . . . .	DEUTSCHLAND (B.R.) SAARLAND	1000 p 1000 t	P P	17,8 x	22,8 112,9 74,3	21,4 113,1 61,4	19,8 116,7 68,9	18,8 104,1 74,8	91,4 105,6 [75,0]	103,6 112,2 [75,0]	106,1 111,6 [80,0]	103,1 117,4 .
		FRANCE	1000 p	L	189,1								
		ITALIA	1000 p	P	223,6								
NEDERLAND BELGIQUE/BELGIË LUXEMBOURG		1000 st	L	.	16,1	15,2	13,0	10,7	11,2	10,8	11,3	.	
		1000 t	L	1,1	2,4	2,3	1,9	1,9	1,6	2,2	1,8	1,7	
		—	—	—	—	—	—	—	—	—	—	—	
EWG · CEE													
Matériel pour l'industrie du pé- trole (chaudronnerie, tôlerie) Impianti per trivellazione e per l'industria del petrolio e del metano . . . . . Matériel pour l'industrie du pétrole . . . . .		DEUTSCHLAND (B.R.) SAARLAND	1000 t	L	93,2	124,3 28,7 25,3	118,5 67,1 22,2	123,0 153 32,7	136,5 153 60,7	143,0 [160] 48,6	170,0 [170] 60,3	161,0 [165] 57,5	327,0 . 76,2
		FRANCE	1000 t	L	93,2								
		ITALIA	1000 t	P	33,0								
	NEDERLAND BELGIQUE/BELGIË LUXEMBOURG	1000 t	L	.	25,3	22,2	32,7	60,7	48,6	60,3	57,5	76,2	
		—	—	—	—	—	—	—	—	—	—	—	
		—	—	—	—	—	—	—	—	—	—	—	
	EWG · CEE												

\*) Ohne Zubehör, Einzel- und Ersatzteile.

b) Ohne solche für den Bergbau.

c) Ohne Jauche- und Handpumpen.

j) Ab 1961 ohne die Oberflächenpumpen von 50 PS und mehr.

a) Non compris les accessoires, pièces détachées et de rechange.

b) A l'exclusion de ceux pour l'industrie minière.

c) Sans pompes à purin, ni pompes à main.

d) A partir de 1961 non compris les pompes de surface d'une puissance de 50 CV et plus.

Herstellung von Büromaschinen <sup>a)</sup>  
Costruzione di macchine per ufficio <sup>a)</sup>

330

Construction de machines de bureau <sup>a)</sup>  
Bureaumachinefabrieken <sup>a)</sup>

ERZEUGNIS · PRODUIT	LAND PAYS	EINHEIT UNITÉ	P L	1958	1964	1965	1966	1967	1968	1969	1970	1971
Büromaschinen, insgesamt. <sup>b)</sup>	DEUTSCHLAND (B.R.) SAARLAND	1000 st	P	1157,8	1594,1	1818,6	2006,3	1960,8	2216,5	2358,8	2455,4	2168,4
Machines de bureau . . . . .	FRANCE	1000 p	L	.	.	.	.	.	152,3	164,3	204,0	.
Macchine da scrivere e macchine calcolatrici . . . . .	ITALIA	1000 p	P	627,6	1358,1	1314,7	1356,9	1525,2	1274,1	1131,1	1493,6	1385,1
Kantoormachines e.d. . . . .	NEDERLAND	1000 st	L	215,9	.	.	.	.	.	.	.	.
	UEBL BELGIQUE/BELGIÉ LUXEMBOURG			—	—	—	—	—	—	—	—	—
	EWG · CEE											
<i>darunter-dont:</i>												
Rechenmaschinen . . . . .	DEUTSCHLAND (B.R.) SAARLAND	1000 st	P	180,0	221,6	284,6	370,3	406,6	461,6	536,2	562,0	458,8
Machines à calculer . . . . .	FRANCE	1000 p	L	.	.	.	.	.	49,4	52,6	51,7	43,3
Macchine calcolatrici . . . . .	ITALIA	1000 p	P	230,7	604,3	550,2	602,8	680,1	688,4	712,1	972,5	877,5
	NEDERLAND			.	.	.	.	.	.	.	.	.
	UEBL BELGIQUE/BELGIÉ LUXEMBOURG			—	—	—	—	—	—	—	—	—
	EWG · CEE											
Schreibmaschinen . . . . .	DEUTSCHLAND (B.R.) SAARLAND	1000 st	P	890,0	1194,8	1331,4	1410,1	1337,9	1427,1	1450,3	1558,7	1406,2
Machines à écrire . . . . .	FRANCE	1000 p	L	123,0	93,3	99,6	83,4	86,2	102,9	111,7	152,3	.
Macchine da scrivere . . . . .	ITALIA	1000 p	P	396,9	753,8	764,5	754,1	845,1	585,7	419,0	521,2	507,6
Schrijfmachines . . . . .	NEDERLAND	1000 st	L	.	480,5	508,8	480,1	586,5	514,9	445,6	716,7	.
Machines à écrire . . . . .	UEBL BELGIQUE/BELGIÉ LUXEMBOURG	1000 st	P	30,8	.	.	.	.	.	.	.	.
	EWG · CEE											

a) Schreib-, Rechen- und Buchungsmaschinen, Registrier- und Kontrollkassen, Vervielfältigungs- und Adressiermaschinen, ohne sonstige Büromaschinen.  
b) Einschl. Zubehör-, Einzel- und Ersatzteile.

a) Machines à écrire, à calculer, machines comptables, caisses enregistreuses et de contrôle, machines multiplicatrices et adressographe, à l'exclusion des autres machines de bureau.  
b) Y compris accessoires, pièces détachées et de rechange.

ERZEUGNIS · PRODUIT	LAND PAYS	EINHEIT UNITÉ	P L	1958	1964	1965	1966	1967	1968	1969	1970	1971
Elektromotoren und Generatoren Machines électriques tournantes Motori e generatori fino a 100 kVA Machines électriques tournantes	DEUTSCHLAND (B.R.) SAARLAND	1000 t	P	155,7 x	284,5	287,0	263,8	245,4	262,5	325,7	359,7	312,5
	FRANCE	1000 kW	L	.	6 987	6 756	7 093	6 591	9 236	10 243	11 030	13 733
	ITALIA NEDERLAND	1000 t	P	17,2	26,0	30,1	31,1	38,9	42,0	44,0	39,2	28,0
	UEBL BELGIQUE/BELGIÉ LUXEMBOURG	1000 t	L	.	16,2	16,1	17,1	14,8	13,0	18,3	18,6	14,7
	EWG · CEE											
Transformatoren *) Transformateurs et convertisseurs statiques (de plus de 3 kVA) Trasformatori Transformateurs	DEUTSCHLAND (B.R.) SAARLAND	1000 t	P	92,5 x	133,7	149,3	133,9	130,6	142,3	170,7	194,1	205,5
	FRANCE	Mio kVA	L	11,5	[20,1]	[19,8]	[21,6]	[23,3]	[23,3]	[28,4]	.	.
	ITALIA NEDERLAND	1000 t	P	19,5	32,0	32,0	37,3	42,2	41,8	41,0	35,4	39,2
	UEBL BELGIQUE/BELGIÉ LUXEMBOURG	1000 t	L	.	17,9	19,8	19,0	20,9	27,2	21,6	31,2	31,7
	EWG · CEE											
Rundfunkempfangsgeräte, Phonosuper, Musikschränke usw. Récepteurs radio Apparecchi radio Récepteurs radio	DEUTSCHLAND (B.R.) SAARLAND	1000 st	P	3 449	3 901	4 071	4 356	3 751	4 592	5 699	6 729	5 422
	FRANCE	1000 p	L	1 543	2 465	2 298	2 400	2 256	2 604	2 836	2 921	2 818
	ITALIA NEDERLAND	1000 p	P	701	883	1 195	1 579	1 580	2 750	3 380	3 300	2 986
	UEBL BELGIQUE/BELGIÉ LUXEMBOURG	1000 p	P	.	1 176	1 240	1 360	1 370	1 493	[1 700]	1 923	1 550
	EWG · CEE											
Fernsehempfänger (auch kombiniert) Téléviseurs Televisori Téléviseurs	DEUTSCHLAND (B.R.) SAARLAND	1000 st	P	1 487	2 304	2 776	2 276	1 917	2 587	2 894	2 985	2 538
	FRANCE	1000 p	L	372	1 332	1 250	1 350	1 300	1 464	1 417	1 511	1 471
	ITALIA NEDERLAND	1000 p	P	423	808	1 042	1 238	1 125	1 500	1 650	2 030	1 665
	UEBL BELGIQUE/BELGIÉ LUXEMBOURG	1000 p	P	.	398	408	339	345	379	[450]	505	474
	EWG · CEE											
Empfänger- und Verstärker- röhren Tubes de réception Tubi riceventi	DEUTSCHLAND (B.R.) SAARLAND	Mio st	P	47,3	71,4	63,8	57,3	55,5	53,0	57,8	53,9	35,6
	FRANCE	Mio p	L	27,1	50,2	41,8	40,8	34,3	34,8	38,2	34,7	27,5
	ITALIA NEDERLAND	Mio p	P	(13,5)	.	.	.	.	.	.	.	.
	UEBL BELGIQUE/BELGIÉ LUXEMBOURG			—	—	—	—	—	—	—	—	—
	EWG · CEE											

) Einschl. Zubehör, Einzel- und Ersatzteile.

a) Y compris accessoires, pièces détachées et de rechange.

ERZEUGNIS · PRODUIT	LAND PAYS	EINHEIT UNITÉ	P L	1958	1964	1965	1966	1967	1968	1969	1970	1971
Elektrovollherde u. komb. Elektroherde Cuisinières électriques et mixtes <sup>a)</sup> Cucine elettriche e miste	DEUTSCHLAND (B.R.) SAARLAND	1000 st	P	590,1 x	918,4	1032,3	951,8	944,3	1020,0	1165,8	1205,6	1089,2
	FRANCE	1000 p	L	69,0								
	ITALIA	1000 p	P	70								
	NEDERLAND											
	UEBBL BELGIQUE/BELGIË LUXEMBOURG			—								
EWG · CEE												
Gewerbliche Kühlmöbel, Kältemaschinen und -anlagen <sup>b)</sup> App. frigorif. commerciaux de 250 frigories/heure et plus Impianti frigoriferi per usi industriali Appareils et installations frigorifiques commerciaux et industr.	DEUTSCHLAND (B.R.) SAARLAND	1000 t	P	°) 44,8 x	65,9	65,9	64,1	62,7	74,2	68,7	73,6	67,5
	FRANCE	1000 p	L	56,2								
	ITALIA	1000 p	P	.								
	NEDERLAND			2,2								
	UEBBL BELGIQUE/BELGIË LUXEMBOURG	1000 t	L	.								
EWG · CEE												
Haushalt-, Kühl- und Gefrierschränke und -truhen Appareils frigorifiques ménagers Frigoriferi domestici a compressore fino a 250 litri Appareils frigorifiques ménagers	DEUTSCHLAND (B.R.) SAARLAND	1000 st	P	d) 1504 x	2 345	2 139	1 893	2 234	[2 400]	2 319	2 264	2 437
	FRANCE	1000 p	L	578								
	ITALIA	1000 p	P	500								
	NEDERLAND			2 175								
	UEBBL BELGIQUE/BELGIË LUXEMBOURG	1000 p	L	7								
EWG · CEE												
Elektro-Waschmaschinen Machines à laver électriques Lavatrici elettriche Wasmachines voor huishoudelijk gebruik <sup>e)</sup> Machines à laver électriques <sup>f)</sup> Machines à laver électriques	DEUTSCHLAND (B.R.) SAARLAND	1000 st	P	674 x	1 324	1 520	1 482	1 334	1 549	1 727	1 629	1 573
	FRANCE	1000 p	L	480								
	ITALIA	1000 p	P	100								
	NEDERLAND	1000 st	L	150								
	UEBBL BELGIQUE/BELGIË LUXEMBOURG	1000 p	P	136								
EWG · CEE	1000 p	P/L	1 540	3 678	3 959	4 185	4 495	5 013	5 736	5 478		
Elektro-Wäscheschleudern Wascentrifuges voor huishoudelijk gebruik	DEUTSCHLAND (B.R.) SAARLAND	1000 st	P	747,8 x	1046,5	918,1	720,2	608,0	685,4	586,7	497,5	584,5
	FRANCE											
	ITALIA											
	NEDERLAND	1000 st	L	29,6								
	UEBBL BELGIQUE/BELGIË LUXEMBOURG											
EWG · CEE												

- a) Ohne nicht-kombinierte Elektro-Öfen.  
b) Einschl. Zubehör, Einzel- und Ersatzteile.  
c) Ohne gewerbliche Kühlschränke und -truhen bis 250 l.  
d) Einschl. gewerbliche Kühlschränke und -truhen bis 250 l.  
e) Einschl. kombinierte Waschmaschinen.  
f) Einschl. Wäscheschleudern.

- a) Sans les réchauds-fours.  
b) Y compris accessoires, pièces détachées et de rechange.  
c) Non compris les appareils frigorifiques non domestiques jusqu'à 250 l.  
d) Y compris les appareils frigorifiques non domestiques jusqu'à 250 l.  
e) Y compris machines à laver combinées (avec essoreuses).  
f) Y compris essoreuses.



ERZEUGNIS · PRODUIT	LAND PAYS	EINHEIT UNITÉ	P L	1958	1964	1965	1966	1967	1968	1969	1970	1971	
Elektromotorische Küchen- geräte . . . . . Moulins à café, batteurs, robots Macinacaffé e frullatori . . . . . Appareils électro-ménagers (sauf lessiveuses et esso- reuses) . . . . .	DEUTSCHLAND (B.R.) SAARLAND	t	P	5 476	11 722	18 558	21 089	22 332	30 967	40 260	46 355	47 758	
	FRANCE	1000 p	L	2 993									4 874
	ITALIA	1000 p	P	260	1 040	990	952	1 133	1 342	1 492	1 612	1 620	
	NEDERLAND												
	UEBL BELGIQUE/BELGIË LUXEMBOURG	1000 p 1000 t	P L	931 —	8,6 —	7,4 —	7,2 —	8,9 —	9,5 —	8,7 —	8,9 —	12,1 —	
EWG · CEE													
Staubsauger . . . . . Aspirateurs de poussière . . . . . Aspirapolvere . . . . . Stofzuigers . . . . .	DEUTSCHLAND (B.R.) SAARLAND	1000 st	P	1 295	1 363	1 553	1 697	1 604	1 959	2 256	2 367	3 019	
	FRANCE	1000 p	L	349									793
	ITALIA	1000 p	P	55	130	148	165	239	263	387	350	332	
	NEDERLAND	1000 st	L	382	640	680	668	627	713	855	813	736	
	UEBL BELGIQUE/BELGIË LUXEMBOURG			—	—	—	—	—	—	—	—	—	—
EWG · CEE													
Elektrische Ventilatoren . . . . . Ventilateurs, aérateurs . . . . . Ventilatori fino a 600 watt . . . . . Elektrische ventilatoren . . . . .	DEUTSCHLAND (B.R.) SAARLAND	1000 st	P	.	368	328	249	186	215	248	301	378	
	FRANCE	1000 p	L	292									454
	ITALIA	1000 p	P	150	228	324	292	330	435	602	620	605	
	NEDERLAND	1000 st	L	161	467	699	644	478	608	836	820	766	
	UEBL BELGIQUE/BELGIË LUXEMBOURG			—	—	—	—	—	—	—	—	—	—
EWG · CEE													
Elektr. Raumheizgeräte und -einrichtungen. . . . . Radiateurs électriques . . . . . Apparecchi e impianti elettrici per riscaldamento di ambienti (senza gli apparecchi radian- ti) . . . . . Straalkachels . . . . . Radiateurs électriques . . . . .	DEUTSCHLAND (B.R.) SAARLAND	t 1000 st	P P	6 268 1 583	21 507 2 515	30 457 1 923	35 328 2 052	55 273 2 005	103 781 12 705	3 659	199812 4 524	192432 4 828	
	FRANCE	1000 p	P	395									809
	ITALIA	1000 p	P	120	281	301	276	315	391	450	448	424	
	NEDERLAND												
	UEBL BELGIQUE/BELGIË LUXEMBOURG	t	L	—	1 445	1 117	1 333	1 870	2 176	—	—	—	—
EWG · CEE													
Bügeleisen *) . . . . . Fers à repasser. . . . . Ferri da stiro . . . . . Strijkijzers . . . . . Fers à repasser. . . . .	DEUTSCHLAND (B.R.) SAARLAND	1000 st	P	3 892	2 402	2 763	2 562	2 618	2 900	3 369	3 104	2 838	
	FRANCE	1000 p	L	1 163									1 528
	ITALIA	1000 p	P	1 200	1 260	1 730	1 710	1 755	2 425	2 693	2 130	1 976	
	NEDERLAND												
	UEBL BELGIQUE/BELGIË LUXEMBOURG	1000 p	L	—	125	113	93	77	79	—	—	—	—
EWG · CEE													

a) Ohne Dampfbügeleisen.

a) Non compris les fers à repasser fonctionnant à la vapeur.

ERZEUGNIS · PRODUIT	LAND PAYS	EINHEIT UNITÉ	P L	1958	1964	1965	1966	1967	1968	1969	1970	1971
Elektrische Rasierapparate Rasoirs électriques Rasoi elettrici	DEUTSCHLAND (B.R.) SAARLAND	1000 st	P	2 512 x	2 902	3 157	4 143	4 025	3 785	3 799	5 110	4 107
	FRANCE	1000 p	L	922								
	ITALIA	1000 p	P	.	420	390	420	483	290	311	243	162
	NEDERLAND											
	UEERL BELGIQUE/BELGIË LUXEMBOURG				—	—	—	—	—	—	—	—
	EWG · CEE											
Elektrische Glühlampen aller Art a) Lampes à incandescence pour éclairage général, pour auto- mobiles et lampes miniatures. Lampadine elettriche	DEUTSCHLAND (B.R.) SAARLAND	Mio st	P	327 x	468	513	510	473	510	606	692	668
	FRANCE	Mio p	L	230								
	ITALIA	Mio p	P	178	307	314	334	366	384	420	474	515
	NEDERLAND				346	375	437	516	452	453	549	515
	UEERL BELGIQUE/BELGIË LUXEMBOURG	Mio p	L	50	57	—	—	—	—	—	—	—
	EWG · CEE											
Leuchtstofflampen für Netz- spannung. Lampes à décharge, basse ten- sion Tubi a gas rarefatti	DEUTSCHLAND (B.R.) SAARLAND	1000 st	P	3 678 —	20 413	25 946	26 505	25 678	31 138	41 340	51 107	49 726
	FRANCE	1000 m	L	5 418								
	ITALIA	1000 p	P	3 270	10 176	11 325	14 735	16 938	18 415	20 476	24 876	13 393
	NEDERLAND				8 111	8 230	11 834	13 727	14 966	17 226	17 872	13 393
	UEERL BELGIQUE/BELGIË LUXEMBOURG				—	—	—	—	—	—	—	—
	EWG · CEE											
Hochspannungsleuchtröhren Autres lampes à décharge	DEUTSCHLAND (B.R.) SAARLAND	1000 m	P	433 x	504	545	510	462	499	388	486	380
	FRANCE	1000 p	L	804								
	ITALIA				2 799	3 991	5 225	5 911	5 500	8 732	9 600	.
	NEDERLAND				—	—	—	—	—	—	—	—
	UEERL BELGIQUE/BELGIË LUXEMBOURG				—	—	—	—	—	—	—	—
	EWG · CEE											
Akkumulatoren und Batterien b) Batteries de démarrage Accumulatori Auto- en motoraccu's Accumulateurs et piles	DEUTSCHLAND (B.R.) SAARLAND	1000 t	P	62,7 —	116,2	124,9	114,8	115,7	132,3	155,5	169,6	161,1
	FRANCE	1000 p	L	.								
	ITALIA	1000 t	P	28,0	4476	4368	4980	5100	5164	5700	5700	6200
	NEDERLAND	1000 st	L	278,1	44,2	43,0	52,8	57,5	62,3	60,7	66,5	74,0
	UEERL BELGIQUE/BELGIË LUXEMBOURG	1000 t	L	7,3	278,1	559,1	555,8	607,4	623,7	766,8	641,9	556,5
	EWG · CEE			—	—	—	—	—	—	—	—	—

a) Einschl. die Produktion von West-Berlin.  
b) Einschl. Zubehör, Einzel- und Ersatzteile.

a) Y compris la production de Berlin-Ouest.  
b) Y compris accessoires, pièces détachées et de rechange.

ERZEUGNIS · PRODUIT	LAND PAYS	EINHEIT UNITÉ	P L	1958	1964	1965	1966	1967	1968	1969	1970	1971
Vom Stapel gelassene Schiffe <sup>a)</sup>	DEUTSCHLAND (B.R.) SAARLAND	st		388	193	212	224	214	198	210	195	161
Navires marchands lancés <sup>a)</sup>	FRANCE	p		61	85	108	84	55	48	111	129	63
Navi mercantili varate <sup>a)</sup>	ITALIA	p		73	53	50	44	63	55	48	50	64
Van stapel gelopen schepen <sup>a)</sup>	NEDERLAND	st		161	140	127	107	125	112	96	111	108
Navires marchands lancés <sup>a)</sup>	BELGIQUE/BELGIË LUXEMBOURG	p		17	21	7	12	10	16	16	13	15
	EWG · CEE	p		700	492	504	471	467	429	481	498	411
Vom Stapel gelassene Schiffe <sup>a)</sup>	DEUTSCHLAND (B.R.) SAARLAND	1000 BRT		1 429	890	1 023	1 184	1 010	1 346	1 608	1 693	1 626
Navires marchands lancés <sup>a)</sup>	FRANCE	1000 TB		451	510	479	443	579	503	791	986	1 113
Navi mercantili varate <sup>a)</sup>	ITALIA	1000 TB		551	368	442	422	506	498	464	597	815
Van stapel gelopen schepen <sup>a)</sup>	NEDERLAND	1000 BRT		556	226	233	284	334	293	596	471	699
Navires marchands lancés <sup>a)</sup>	BELGIQUE/BELGIË LUXEMBOURG	1000 TB		139	103	69	82	123	108	131	158	184
	EWG · CEE	1000 TB		3 126	2 097	2 246	2 415	2 552	2 748	3 590	3 905	4 437
Lokomotiven, insgesamt	DEUTSCHLAND (B.R.) SAARLAND	st	P	1 227	1 110	947	776	493	492	495	402	441
Locomotives, automotrices, autorails	FRANCE ITALIA NEDERLAND	p	L		616	536	547	556	468	723	671	407
Locomotives, autorails, automotrices	BELGIQUE/BELGIË LUXEMBOURG	p	P	131	169	159	222					
	EWG · CEE											
<i>darunter - dont :</i>												
Lokomotiven mit elektrischem Antrieb für Vollbahnen	DEUTSCHLAND (B.R.) SAARLAND	st	P	235	321	266	220	182	100	92	102	118
Locomotives électriques	FRANCE	p	L		92	84	71	63	54	48	51	63
Locomotive elettriche F.S. <sup>b)</sup>	ITALIA NEDERLAND BELGIQUE/BELGIË LUXEMBOURG	p	P	112	137	141	156	118	138	27	53	159
	EWG · CEE											
Diesellokomotiven <sup>c)</sup>	DEUTSCHLAND (B.R.) SAARLAND	st	P	796	789	681	556	311	392	403	300	323
Locomotives Diesel électriques	FRANCE ITALIA NEDERLAND BELGIQUE/BELGIË LUXEMBOURG	p	L	226	178	209	173	167	142	147	152	124
	EWG · CEE											

a) Mit Maschinen versehene Schiffe von 100 BRT und mehr.

b) Einschl. elektrischer und sonstiger Triebwagen.

c) Lokomotiven mit Kolbenverbrennungsmotoren und mechanischer, elektrischer oder hydraulischer Kraftübertragung.

a) Navires de 100 tonnes brutes et plus, à l'exclusion des navires non munis de machines.

b) Y compris automotrices électriques et à combustion.

c) Locomotives à combustion interne, à transmission mécanique, électrique ou hydraulique.

ERZEUGNIS · PRODUIT	LAND PAYS	EINHEIT UNITÉ	P L	1958	1964	1965	1966	1967	1968	1969	1970	1971
Reisezug- und Güterwagen . . .	DEUTSCHLAND (B.R.) SAARLAND	1000 st	P	11,6 x	13,7	11,9	7,0	5,4	5,3	7,3	10,1	11,1
Voitures voyageurs et wagons .	FRANCE	1000 p	L	7,0	15,4	15,3	12,0	12,8	10,9	11,0	14,5	15,9
Carrozze, bagagliai, carri F.S. . .	ITALIA	1000 p	P	3,3	7,2	9,5	6,8	3,9	1,1	2,1	3,0	1,8
Voitures voyageurs et wagons .	NEDERLAND	1000 p	P	5,5	3,4	1,9	0,9	.	.	.	.	.
	UEBL BELGIQUE/BELGIË LUXEMBOURG	1000 p	P	—	—	—	—	—	—	—	—	—
	EWG · CEE											
<i>davon - soit :</i>												
Reisezug- und Sonderwagen . . .	DEUTSCHLAND (B.R.) SAARLAND	1000 st	P	0,7 —	0,8	0,6	0,2	0,5	0,6	0,4	0,5	0,4
Voitures voyageurs . . . . .	FRANCE	1000 p	L	0,2	0,3	0,3	0,2	0,2	0,2	0,3	0,3	0,4
Carrozze, rimorchi, bagagliai e postali F.S. . . . .	ITALIA	1000 p	P	0,2	0,4	0,2	0,1	0,5	0,3	0,1	0,4	0,4
Voitures voyageurs . . . . .	NEDERLAND	1000 p	P	—	—	—	—	—	—	—	—	—
	UEBL BELGIQUE/BELGIË LUXEMBOURG	1000 p	P	—	—	—	—	—	—	—	—	—
	EWG · CEE											
Güter-, Kessel- und Behälter- wagen, Kühl- und Arbeits- wagen . . . . .	DEUTSCHLAND (B.R.) SAARLAND	1000 st	P	10,9 x	13,0	11,3	6,8	4,9	4,7	6,9	9,6	10,7
Wagons . . . . .	FRANCE	1000 p	L	6,8	15,1	15,1	11,8	12,6	10,7	10,8	14,2	15,5
Carrimerci . . . . .	ITALIA	1000 p	P	3,1	6,8	9,3	6,7	3,4	0,8	2,0	2,6	1,4
Wagons . . . . .	NEDERLAND	1000 p	P	—	—	—	—	—	—	—	—	—
	UEBL BELGIQUE/BELGIË LUXEMBOURG	1000 p	P	—	—	—	—	—	—	—	—	—
	EWG · CEE											
Personen- und Kombinations- kraftwagen . . . . .	DEUTSCHLAND (B.R.) SAARLAND	1000 st	P	1 307 —	2 650	2 734	2 830	2 296	2 862	3 437	3 528	3 692
Voitures particulières et com- merciales . . . . .	FRANCE	1000 p	P	969	1 414	1 423	1 786	1 777	1 833	2 168	2 458	2 694
Autovetture e assimilate . . . . .	ITALIA	1000 p	P	369	1 029	1 104	1 282	1 439	1 545	1 477	1 720	1 701
Personen- en combinatie-auto's	NEDERLAND	1000 st	P	—	30	30	33	49	58	61	76	78
Voitures particulières et com- merciales a) . . . . .	UEBL BELGIQUE/BELGIË LUXEMBOURG	1000 p	M	16	31	30	22	26	31	26	18	14
		1000 p	P	—	59	168	168	164	158	287	247	277
		1000 p	M	120	267	277	308	291	450	498	530	620
	EWG · CEE <sup>b) c)</sup>	1000 p	P	2 622	5 151	5 443	6 078	5 707	6 438	7 419	8 017	8 425
<i>darunter - dont :</i>												
Kombinationskraftwagen . . . . .	DEUTSCHLAND (B.R.) SAARLAND	1000 st	P	126,1 —	279,9	293,3	314,8	252,9	326,8	376,2	396,7	401,9
Voitures commerciales . . . . .	FRANCE	1000 p	P	41,3	39,4	57,2	.	.	.	.	.	.
Combinatie-auto's . . . . .	ITALIA	1000 st	P	—	0,5	0,7	0,7	0,8	5,4	6,0	7,6	7,5
Voitures commerciales . . . . .	NEDERLAND	1000 st	M	0,8	1,6	1,5	0,5	0,7	1,3	1,6	0,9	—
	UEBL BELGIQUE/BELGIË	1000 p	P	—	8,6	15,9	25,7	24,6	24,1	32,4	28,5	32,6
	LUXEMBOURG	1000 p	M	—	8,0	12,0	19,5	18,9	40,0	47,7	39,4	36,1
	EWG · CEE											

a) Bis einschl. 1961 sind die Kombinationskraftwagen größtenteils bei den Nutzfahrzeugen miteinfaßt.

b) Ohne die in den Niederlanden und in Belgien montierten Automobile.

c) Die Doppelzählungen, die dadurch entstehen, daß Kraftwagen, die in einem der EWG-Länder hergestellt, aber in einem andern Mitgliedstaat montiert werden, in beiden Ländern zur Produktion gezählt werden, sind von diesen Zahlen abgesetzt.

a) Jusqu'à et y compris 1961 la majeure partie des voitures commerciales est classée avec les véhicules utilitaires.

b) Total sans les voitures montées aux Pays-Bas et en Belgique.

c) Les doubles emplois provenant du fait que des voitures fabriquées dans un des pays de la CEE et montées dans un autre pays membre sont comptées dans la production des deux pays, ont été éliminés dans ces totaux.

ERZEUGNIS · PRODUIT	LAND PAYS	EINHEIT UNITÉ	P L	1958	1964	1965	1966	1967	1968	1969	1970	1971
Nutzfahrzeuge . . . . .	DEUTSCHLAND (B.R.) SAARLAND	1000 st	P	188,8	259,4	242,8	220,5	186,6	244,8	292,0	314,4	285,9
Véhicules utilitaires . . . . .	FRANCE	1000 p	P	158,8	226,5	218,9	238,3	233,2	242,7	290,6	292,0	316,3
Veicoli industriali . . . . .	ITALIA	1000 p	P	34,2	61,1	71,6	83,5	103,5	118,7	118,6	134,5	116,0
Bedrijfsauto's . . . . .	NEDERLAND	1000 st	P	1,6	6,5	6,1	7,2	7,3	8,9	10,9	14,5	13,2
Véhicules utilitaires . . . . .	UEBL BELGIQUE/BELGIË	1000 st	M	2,9	6,4	5,9	5,3	4,7	4,7	6,5	7,3	6,0
	LUXEMBOURG	1000 p	M	0,5	2,1	7,5	34,4	24,9	18,9	29,5	25,3	23,4
		1000 p	M	15,7	16,3	13,7	9,6	4,7	8,6	15,2	39,1	51,6
	EWG · CEE <sup>b)</sup>	1000 p	P	384	556	547	584	555	634	742	781	755
<i>darunter - dont :</i>												
Kraftomnibusse und Obusse . . . . .	DEUTSCHLAND (B.R.) SAARLAND	1000 st	P	7,0	7,1	7,3	8,5	8,9	10,7	12,7	14,7	12,2
Cars et autobus . . . . .	FRANCE	1000 p	P	3,1	2,8	2,5	2,9	2,8	2,7	3,1	3,1	3,5
Autobus . . . . .	ITALIA	1000 p	P	2,0	2,8	2,3	2,7	3,1	3,3	2,8	3,0	3,8
Autobussen . . . . .	NEDERLAND	1000 st	P	0,3	0,5	0,4	0,5	0,5	0,7	0,6	0,6	0,6
Autobus . . . . .	UEBL BELGIQUE/BELGIË	1000 st	M	0,4	0,3	0,3	0,2	0,2	0,2	0,1	0,3	0,2
	LUXEMBOURG	1000 p	M	0	0,6	0,5	0,7	0,9	0,7	0,7	0,9	2,6
		1000 p	M	0,8	0,3	0,2	0,1	0,3	0,3	0,9	0,1	0,2
	EWG · CEE <sup>b)</sup>	1000 p	P	12,4	13,8	13,0	15,3	16,2	18,1	19,9	22,4	22,7
Straßenzugmaschinen . . . . .	DEUTSCHLAND (B.R.) SAARLAND	1000 st	P	0,6	5,7	5,6	6,9	6,2	8,6	10,9	14,4	13,7
Tracteurs routiers . . . . .	FRANCE	1000 p	P	2,4	4,1	3,7	4,2	4,7	5,2	7,9	7,1	7,7
Motrici per semirimorchi . . . . .	ITALIA	1000 p	P	0,1	1,5	0,8	2,0	3,1	3,3	3,3	3,8	2,7
Trekauto's . . . . .	NEDERLAND	1000 st	P	0,3	0,7	0,6	0,9	0,7	0,9	1,3	2,1	1,7
Tracteurs routiers . . . . .	UEBL BELGIQUE/BELGIË	1000 st	M	0,1	0,4	0,7	0,7	0,7	0,9	1,3	1,5	1,6
	LUXEMBOURG	1000 p	M	0	0,8	0,7	0,7	0,8	1,1	1,3	1,7	2,0
	EWG · CEE <sup>b)</sup>	1000 p	P	[4,7]	12,0	10,8	14,0	14,7	18,0	23,4	27,5	25,8
Mopeds, Mokicks und Motorrä- der bis 50 ccm Hubraum . . . . .	DEUTSCHLAND (B.R.)	1000 st	P	.	112	128	202	158	168	200	223	244
Cyclomoteurs de moins de 50 cm <sup>3</sup> . . . . .	FRANCE	1000 p	L	882	1 132	1 122	1 165	1 166	1 121	1 131	1 159	1 120
Ciclomotori (fino a 50 cm <sup>3</sup> ) . . . . .	ITALIA	1000 p	P	(160)	275	238	282	374	514	478	482	519
Hulpmotorrijwielen . . . . .	NEDERLAND	1000 st	L	151	172	149	95	109	113	120	112	94
Cyclomoteurs (y compris bicy- clettes avec moteur) . . . . .	UEBL BELGIQUE/BELGIË	1000 p	M	19	40	41	40	46	61	75	99	82
	LUXEMBOURG			22	20	.	.	.	.	.	.	.
	EWG · CEE	1000 p	P/L	(1600)	(1751)	(1676)	(1784)	(1853)	(1977)	(2004)	(2075)	(2059)
Krafträder über 50 ccm Hubraum Motocycles de plus de 50 cm <sup>3</sup> . . . . .	DEUTSCHLAND (B.R.)	1000 st	P	.	.	.	11,4	11,7	10,7	10,6	21,4	30,7
Motocicli e Motoscooters oltre 50 cm <sup>3</sup> . . . . .	FRANCE	1000 p	L	.	0,4	0,6	0,3	—	—	—	—	—
Motorrijwielen . . . . .	ITALIA	1000 p	P	.	.	239,0	263,8	192,4	155,5	130,2	158,7	158,7
Motocycles tous types . . . . .	NEDERLAND	1000 st	P	.	0	0	—	—	—	—	—	—
	UEBL BELGIQUE/BELGIË	1000 p	P	.	0	0	—	—	—	—	—	—
	LUXEMBOURG	1000 p	M	.	1,8	0	—	—	—	—	—	—
	EWG · CEE	1000 p	P/L	.	.	240	276	204	166	141	180	189

a) Bis einschl. 1961 sind die Kombinationskraftwagen größtenteils bei den Nutzfahrzeugen miterfaßt.

b) Ohne die in den Niederlanden und in Belgien montierten Automobile.

a) Jusque et y compris 1961 la majeure partie des voitures commerciales est classée avec les véhicules utilitaires.

b) Total sans les voitures montées aux Pays-Bas et en Belgique.

## 351/363

ERZEUGNIS · PRODUIT	LAND PAYS	EINHEIT UNITÉ	P L	1958	1964	1965	1966	1967	1968	1969	1970	1971
Fahrräder (fabrikmäßig hergestellt)	DEUTSCHLAND (B.R.) SAARLAND	1000 st	P	865	1 016	1 080	1 029	1 131	1 461	1 614	1 791	2 230
Bicyclettes	FRANCE	1000 p	P	670	821	887	952	973	1 131	1 236	1 283	1 552
Bicicletta	ITALIA	1000 p	P	353	362	414	511	541	512	530	370	415
Rijwielen	NEDERLAND	1000 st	L	518	577	551	521	539	585	628	664	688
Bicyclettes	BELGIQUE/BELGIË LUXEMBOURG	1000 p	P	350	294	280	300	182	209	221	164	188
	EWG · CEE	1000 p	P/L	2 756	3 070	3 212	3 310	3 366	3 898	4 229	4 272	5 073
Wohnanhänger	DEUTSCHLAND (B.R.)	st	P	.	8 860	12 694	15 763	17 049	19 421	30 479	43 198	55 865
Caravanes <sup>a)</sup>	FRANCE	p	L	.	(23000)	(27000)	(32000)	(37000)	(42000)	(43000)	(55000)	(60000)
Caravani	ITALIA	p	P	.	.	.	(3 000)	(4 500)	(5 500)	(7 000)	(7 800)	(11 700)
Caravans	NEDERLAND	st	P	.	2 535	4 859	4 116	4 651	5 766	8 089	11 500	11 364
Caravanes et roulettes	BELGIQUE/BELGIË LUXEMBOURG	p	L	.	(3 900)	(6 100)	(9 200)	(9 000)	(10000)	(10000)	(11000)	(12000)
	EWG · CEE	p	P/L	.	(40000)	(50000)	(61000)	(72000)	(83000)	(98000)	(128000)	(151000)

a) Ab 1970 einschl. Wohnanhänger und faltbare Wohnanhänger unter 750 kg.

a) A partir de 1970 y compris les caravanes et roulettes piantes de moins de 750 kg.

ERZEUGNIS · PRODUIT	LAND PAYS	EINHEIT UNITÉ	P L	1958	1964	1965	1966	1967	1968	1969	1970	1971	
Gaszähler (komplett) . . . . .	DEUTSCHLAND (B.R.) SAARLAND	1000 st	P	360 x	} 379	429	355	302	330	424	452	481	
Compteurs de gaz (sans les compteurs industriels) . . . . .	FRANCE	1000 p	L	378		381	446	493	434	450	496	510	505
Contatori di gas . . . . .	ITALIA	1000 p	P	200		300	317	.	.	.	.	.	.
Compteurs de gaz et autres . . . . .	NEDERLAND BELGIQUE/BELGIË LUXEMBOURG	1000 p	P	77		.	.	.	.	.	.	.	.
	EWG · CEE												
Wasserszähler . . . . .	DEUTSCHLAND (B.R.) SAARLAND	1000 st	P	567 x	} 828	804	717	667	754	874	851	855	
Compteurs d'eau . . . . .	FRANCE	1000 p	L	828		871	994	1 101	1 144	1 139	1 183	1 337	1 464
Contatori d'acqua . . . . .	ITALIA	1000 p	P	.		.	.	.	.	.	.	.	.
Compteurs d'eau . . . . .	NEDERLAND BELGIQUE/BELGIË LUXEMBOURG	1000 p	P	101		.	.	.	.	.	.	.	.
	EWG · CEE												
Nichtelektrische Großuhren <sup>a)</sup>	DEUTSCHLAND (B.R.) SAARLAND	Mio st	P	20,7 —	} 23,2	24,8	25,3	25,9	28,4	33,0	33,4	31,8	
Réveils, pendulettes, horloges mécaniques . . . . .	FRANCE	Mio p	L	2,8		3,1	3,6	3,5	3,2	3,2	3,3	3,4	3,6
Svegli, orologi . . . . .	ITALIA	Mio p	L	0,8		1,4	1,2	.	.	.	.	.	.
	NEDERLAND BELGIQUE/BELGIË LUXEMBOURG			—		—	—	—	—	—	—	—	—
	EWG · CEE												

a) Ohne technische und Turmuhren; einschl. Armaturbrettuhren.

a) Non compris les horloges techniques et les horloges pour monuments;  
y compris les montres pour tableaux de bord.

Herstellung von Ölen und Fetten tierischer  
oder pflanzlicher Herkunft  
Industrie dei grassi vegetali e animali

411

Industrie des corps gras végétaux et animaux  
Vervaardiging van oliën en vetten  
van dierlijke of plantaardige oorsprong

ERZEUGNIS · PRODUIT	LAND PAYS	EINHEIT UNITÉ	P L	1958	1964	1965	1966	1967	1968	1969	1970	1971
Pflanzliche rohe Öle (auch gehärtet) Huiles et graisses végétales brutes Oli di semi <sup>a)</sup> Ruwe plantaardige oliën en vetten Huiles et graisses végétales brutes	DEUTSCHLAND (B.R.) SAARLAND	1000 t	P	—	597	668	716	594	562	653	722	801
	FRANCE	1000 t	P	392	410	454	450	490	501	457	417	520
	ITALIA	1000 t	P	115	260	295	354	398	386	373	429	445
	NEDERLAND	1000 t	P	235	250	245	270	231	258	332	341	366
	UEBL BELGIQUE/BELGIË LUXEMBOURG	1000 t	P	78	98	96	100	116	128	108	85	89
	EWG · CEE	1000 t	P	.	1 615	1 758	1 890	1 830	1 835	1 922	1 993	2 220
Pflanzliche raffinierte Öle (auch gehärtet) Huiles et graisses végétales autres que brutes Oli e grassi vegetali non greggi Plantaardige oliën en vetten (niet ruw) Huiles et graisses végétales autres que brutes	DEUTSCHLAND (B.R.) SAARLAND	1000 t	P	· x	766	803	798	833	887	947	937	978
	FRANCE	1000 t	P	391	521	494	534	[569]	629	588	547	632
	ITALIA	1000 t	P	.	.	.	.	.	.	.	.	467
	NEDERLAND	1000 t	P	232	279	274	286	289	313	335	373	418
	UEBL BELGIQUE/BELGIË LUXEMBOURG	1000 t	P	122	144	142	149	[150]	[202]	181	194	207
	EWG · CEE	1000 t	P	.	.	.	.	.	.	.	.	.
Ölkuchen und Schrote Tourteaux Panelli e farine oleose Veekoeken (incl. schroot en schilfers) Tourteaux et schroots	DEUTSCHLAND (B.R.) SAARLAND	1000 t	P	705	1 367	1 477	1 641	1 630	1 534	1 581	1 953	2 031
	FRANCE	1000 t	P	498	571	560	577	555	542	513	771	897
	ITALIA	1000 t	P	255	602	832	951	1 016	891	897	1 132	1 191
	NEDERLAND	1000 t	P	382	501	500	500	497	582	844	1 016	1 058
	UEBL BELGIQUE/BELGIË LUXEMBOURG	1000 t	P	110	178	193	207	255	281	271	288	309
	EWG · CEE	1000 t	P	1 950	3 209	3 562	3 876	3 953	3 830	4 105	5 160	5 486
Huile d'olive Olio d'oliva	DEUTSCHLAND (B.R.) SAARLAND	1000 t	P	—	—	—	—	—	—	—	—	—
	FRANCE	1000 t	P	2	1	1	2	2	2	2	3	3
	ITALIA*	1000 t	P	295	336	332	320	352	594	429	522	522
	NEDERLAND	1000 t	P	—	—	—	—	—	—	—	—	—
	UEBL BELGIQUE/BELGIË LUXEMBOURG	1000 t	P	—	—	—	—	—	—	—	—	—
	EWG · CEE	1000 t	P	297	337	323	322	354	595	431	525	525
Margarine	DEUTSCHLAND (B.R.) SAARLAND	1000 t	P	603 x	571	572	557	566	566	551	542	547
	FRANCE	1000 t	P	103	132	147	145	149	154	158	160	165
	ITALIA	1000 t	P	.	35	36	35	35	35	37	43	46
	NEDERLAND	1000 t	P	226	254	250	250	257	260	247	241	239
	UEBL BELGIQUE/BELGIË LUXEMBOURG	1000 t	P	101	127	130	128	129	131	132	136	142
	EWG · CEE	1000 t	P	.	1 119	1 135	1 115	1 136	1 146	1 125	1 122	1 138

a) Rohe und nichtrohe Öle, aus Ölsamen inländischer und ausländischer Herkunft.

a) Huiles brutes et autres que brutes tirées de graines indigènes ou importées.



ERZEUGNIS · PRODUIT	LAND PAYS	EINHEIT UNITÉ	P L	1958	1964	1965	1966	1967	1968	1969	1970	1971
Wurst-, Fleisch-, Geflügel- und Mischkonserven	DEUTSCHLAND (B.R.) SAARLAND	1000 t 1000 t	P P	74,2 4,9	161,6	185,6	184,0	180,9	188,5	216,7	223,2	227,4
Conserves de viande	FRANCE	1000 t	P	61,2	74,4	66,2	66,9	68,1	70,6	73,1	75,2	78,8
Carne in scatola	ITALIA	1000 t	P	11,8	19,1	14,9	18,8	18,1	20,6	23,2	24,3	18,7
Vleesconserven in blik of glas	NEDERLAND	1000 t	P	—	—	93,7	110,5	114,4	123,5	124,4	140,0	142,4
Conserves de viande	BELGIQUE/BELGIÉ LUXEMBOURG	1000 t	P	7,8 —	12,0 —	12,3 —	13,9 —	15,7 —	14,0 —	16,6 —	19,2 —	18,3 —
	EWG · CEE	1000 t	P	—	—	372,7	394,1	397,2	417,2	454,0	481,9	485,6
Molkereibutter	DEUTSCHLAND (B.R.) SAARLAND	1000 t 1000 t	P P	359,3 3,0	472,0	484,5	484,1	501,6	523,6	509,8	493,6	461,7
Beurre des laiteries	FRANCE	1000 t	P	230	334	385	402	453	500	473,6	446,9	442,2
Burro	ITALIA	1000 t	P	62,0	56,1	64,0	71,0	68,4	57,3	52,6	53,1	57,4
Fabrieksboter	NEDERLAND	1000 t	P	91,7	89,1	102,6	99,6	97,8	118,9	111,6	121,0	124,7
Beurre laitier	BELGIQUE/BELGIÉ	1000 t	P	50,2	50,1	57,3	60,2	64,3	76,2	73,5	67,5	62,2
Beurre des laiteries	LUXEMBOURG	1000 t	P	4,6	5,0	5,2	5,6	6,4	6,7	6,6	6,9	6,9
	EWG · CEE	1000 t	P	801	1006	1099	1123	1192	1283	1228	1189	1155
Molkereikäse	DEUTSCHLAND (B.R.) SAARLAND	1000 t 1000 t	P P	215 3	311	327	359	394	413	449	460	483
Fromage des laiteries	FRANCE	1000 t	P	390	520	557	599	640	676	712	758	794
Formaggio	ITALIA	1000 t	P	319	386	423	453	452	388	390	396	401
Fabriekskäas	NEDERLAND	1000 t	P	174	204	211	226	261	246	260	271	297
Fromage des laiteries	BELGIQUE/BELGIÉ	1000 t	P	15	31	34	38	39	33	34	48	53
Fromage des laiteries	LUXEMBOURG	1000 t	P	1	1	1	1	1	1	1	1	1
	EWG · CEE	1000 t	P	1117	1453	1553	1676	1797	1757	1846	1934	2 028
Kondensmilch (auch evapo- riert)	DEUTSCHLAND (B.R.) SAARLAND	1000 t	P	301,3 —	453,6	461,9	447,7	456,0	443,0	451,8	435,2	460,6
Lait concentré (condensé et évaporé)	FRANCE	1000 t	P	92,3	140,8	155,0	161,1	168,9	190,7	180,5	198,2	197,5
Latte condensato	ITALIA	1000 t	P	8,0	13,9	14,6	12,0	12,1	12,0	12,1	11,1	10,4
Gecondenseerde melk	NEDERLAND	1000 t	P	286,3	474,4	459,5	434,2	457,4	481,9	494,9	495,3	481,6
Lait concentré (condensé et évaporé)	BELGIQUE/BELGIÉ LUXEMBOURG	1000 t	P	16,2 —	31,0 —	27,5 —	34,9 —	45,8 —	37,0 —	19,8 —	18,6 —	0,3 —
	EWG · CEE	1000 t	P	704,1	1113,7	1116,5	1089,9	1140,2	1164,6	1159,1	1158,4	1150,4
Trockenvoll- und -magermilch	DEUTSCHLAND (B.R.) SAARLAND	1000 t	P	54,9 x	170,3	223,8	272,4	360,3	424,9	380,2	374,0	367,9
Lait en poudre	FRANCE	1000 t	P	48,9	222,0	302,3	375,8	464,6	591,0	538,6	496,5	499,1
Latte in polvere	ITALIA	1000 t	P	9,2	9,8	10,1	10,3	11,3	20,0	8,0	7,6	7,0
Melkpoeder	NEDERLAND	1000 t	P	82,6	107,3	118,1	125,5	121,3	144,5	138,8	152,9	151,1
Lait en poudre	BELGIQUE/BELGIÉ	1000 t	P	29,9	64,4	91,8	104,8	114,2	138,9	131,6	120,1	127,8
Lait en poudre écrémé	LUXEMBOURG	1000 t	P	—	1,8	2,7	3,3	4,2	5,1	5,4	5,8	6,9
	EWG · CEE	1000 t	P	[226]	575,6	748,8	892,1	1075,9	1324,4	1202,6	1156,9	1159,8

ERZEUGNIS · PRODUIT	LAND PAYS	EINHEIT UNITÉ	P C	1958	1964	1965	1966	1967	1968	1969	1970	1971
Gemüsekonserven . . . . .	DEUTSCHLAND (B.R.) SAARLAND	1000 t	P	175,2 x	274,4	228,5	299,6	311,5	271,7	279,1	319,4	275,3
Conserves de légumes . . . . .	FRANCE	1000 t	P	249,5	544,0	464,5	527,6	620,3	626,1	655,6	768,2	888,1
Conserve di verdura . . . . .	ITALIA	1000 t	P	21,0	37,7	56,7	77,6	(81,8)	(70,3)	(92,0)	(117,9)	[116,3]
Gesteriliseerde groente . . . . .	NEDERLAND	1000 t	P	77,9	143,2	106,6	128,5	150,4	146,6	166,8	185,4	188,4
Conserves de légumes . . . . .	BELGIE/BELGIË LUXEMBOURG	1000 t	P	60,6	106,1	71,2	94,9	117,0	100,3	138,0	159,0	147,1
	EWG · CEE	1000 t	P	[584]	1105,4	927,5	1128,2	(1281)	(1215)	(1332)	(1568)	[1615]
Tomatenkonserven . . . . .	DEUTSCHLAND (B.R.) SAARLAND	1000 t	P	0	0,5	0,7	0,6	0,6	0,5	0,6	0,6	0,6
Conserves de tomates . . . . .	FRANCE	1000 t	P	2,0	10,4	14,4	14,3	16,2	16,5	31,7	41,7	35,3
Conserve di pomodori . . . . .	ITALIA	1000 t	P	(150)	(300)	295	250	260	245	370	450	390
Tomatenconserven . . . . .	NEDERLAND	1000 t	P	0	0	0	0	0,3	0	[0]	—	—
Conserves de tomates . . . . .	BELGIE/BELGIË LUXEMBOURG	1000 t	P	0	0	0	0	0	0	0	0	0
	EWG · CEE	1000 t	P	(152)	(311)	310	265	277	262	(402)	492	426
Tomatenmark . . . . .	DEUTSCHLAND (B.R.)	1000 t	P	.	2,0	2,0	1,8	1,8	2,0	1,8	1,5	1,2
Concentrés de tomates . . . . .	FRANCE	1000 t	P	34,0	23,6	42,0	44,0	30,1	20,0	★19,0	★28,7	27,1
Concentrati di pomodori . . . . .	ITALIA	1000 t	P	(170)	(145)	145	160	125	112	165	160	140
Tomatenpuree . . . . .	NEDERLAND	1000 t	P	[0,5]	[0,2]	[0,2]	[0,2]	[0,2]	[0,2]	[0,2]	—	—
Concentrés de tomates . . . . .	BELGIE/BELGIË LUXEMBOURG	1000 t	P	2,3	0,8	0,6	0,3	0	0	0	0	0
	EWG · CEE	1000 t	P	.	[171]	[190]	[206]	[157]	[134]	[186]	190	168
Gurkenkonserven aller Art . . . . .	DEUTSCHLAND (B.R.) SAARLAND	1000 t	P	75,4	89,5	68,2	118,3	104,6	87,2	102,9	119,9	120,8
Cornichons au vinaigre . . . . .	FRANCE	1000 t	P	10,0	(11,5)	(11,0)	.	.	.	.	.	★15,0
Conserve di cetrioli . . . . .	ITALIA	1000 t	P	.	5,0	3,0	4,0	5,5	4,0	4,5	4,0	★4,2
Geconserveerde augurken . . . . .	NEDERLAND	1000 t	P	[25]	[18]	[11]	[28]	[33]	[25]	[30]	26,3	★24,7
Cornichons au vinaigre . . . . .	BELGIE/BELGIË LUXEMBOURG	1000 t	P	—	—	—	—	—	2,4	3,4	3,8	—
	EWG · CEE	1000 t	P	.	.	.	.	.	.	.	.	.
Sauerkraut . . . . .	DEUTSCHLAND (B.R.) SAARLAND	1000 t	P	96,3	117,9	115,0	119,1	126,9	104,2	121,7	141,4	136,6
Choucroute . . . . .	FRANCE	1000 t	P	40	42	40	.	.	.	.	.	.
Crauti . . . . .	ITALIA	1000 t	P	0,5	.	.	.	.	.	.	.	.
Zuurkool . . . . .	NEDERLAND	1000 t	P	16,2	18,8	18,5	17,6	25,0	18,5	18,8	18,2	.
Choucroute . . . . .	BELGIE/BELGIË LUXEMBOURG	1000 t	P	10,0	5,0	4,0	.	.	.	.	.	.
	EWG · CEE	1000 t	P	163,0	.	.	.	.	.	.	.	.

## 412/423

ERZEUGNIS · PRODUIT	LAND PAYS	EINHEIT UNITÉ	P L	1958	1964	1965	1966	1967	1968	1969	1970	1971
Obstkonserven und Kompott	DEUTSCHLAND (B.R.) SAARLAND	1000 t	P	76,2	84,0	110,1	94,4	100,2	137,1	115,5	118,3	141,2
Conserves et compotes de fruits	FRANCE	1000 t	P	49,0	57,0	78,5	75,2	83,6	90,3	83,9	112,5	125,6
Conserva e mostarda di frutta	ITALIA	1000 t	P	26,0	68,5	57,0	59,0	56,0	62,0	87,5	124,0	137,0
Vruchtenconserven en -moes	NEDERLAND	1000 t	P	54,0	67,1	74,9	68,7	88,7	100,0	108,4	95,8	99,3
Conserves et compotes de fruits	BELGIQUE/BELGIË LUXEMBOURG	1000 t	P	11,3	17,3	17,4	18,5	19,2	22,3	23,9	[27,5]	[29,0]
	EWG · CEE	1000 t	P	216	294	338	316	348	412	419	478	[524]
Marmelade, Gelee, Konfitüre, Pflaumenmus	DEUTSCHLAND (B.R.) SAARLAND	1000 t	P	90,3	98,6	107,9	100,5	113,7	118,8	129,5	139,3	148,1
Confitures et gelées	FRANCE	1000 t	P	80,0	56,4	79,3	76,2	79,4	81,8	76,9	88,6	88,9
Marmellate	ITALIA	1000 t	P	57,0	45,0	46,0	49,0	49,0	50,0	51,5	47,5	44,5
Marmelade, gelei, jam	NEDERLAND	1000 t	P	23,3	25,9	25,9	25,0	26,2	26,3	26,2	27,9	28,8
Confitures	BELGIQUE/BELGIË LUXEMBOURG	1000 t	P	13,6	13,6	14,6	14,0	14,1	14,1	16,5	17,8	18,0
Confitures	LUXEMBOURG	1000 t	P	0	0	0	0	0	0	0	0	0
	EWG · CEE	1000 t	P	[264]	240	274	265	282	291	301	321	328
Fischdauerkonserven	DEUTSCHLAND (B.R.) SAARLAND	1000 t	P	37,6	42,2	50,4	54,2	52,7	52,3	56,7	53,0	46,5
Conserves de poissons	FRANCE	1000 t	P	58,2	77,9	67,5	83,6	92,7	83,1	90,0	97,7	98,7
Conserva di pesce	ITALIA	1000 t	P	26,0	39,9	48,2	51,2	49,0	49,9	54,2	56,0	58,1
Viskonserven (voll- en halbkonserven)	NEDERLAND	1000 t	L	17,2	14,4	13,7	10,8	10,2	11,3	9,5	7,7	8,9
Conserves de poissons et de crustacés*)	BELGIQUE/BELGIË LUXEMBOURG	1000 t	P	3,5	4,5	2,9	4,7	4,8	4,8	4,7	5,4	[5]
	EWG · CEE	1000 t	P/L	[143]	178,9	182,7	204,5	209,4	201,4	215,1	219,8	[217]
Weizenmehl und Dunst *)	DEUTSCHLAND (B.R.) SAARLAND	1000 t	P	3 039	3 217	3 000	2 972	2 974	2 883	2 895	2 943	2 946
Farine de froment	FRANCE	1000 t	P	40								
Farina di frumento	ITALIA	1000 t	P	4 410	4 130	4 080	4 180	4 174	4 023	4 064	3 500	3 376
Tarwebloem en -meel	NEDERLAND	1000 t	L	771	800	797	774	780	820	828	859	870
Farine de froment	BELGIQUE/BELGIË	1000 t	P	792	785	861	775	729	707	701	721	705
Farine de froment	LUXEMBOURG	1000 t	P	23	22	22	21	21	20	19	19	17
	EWG · CEE	1000 t	P/L	.	[13950]	14 660	14 702	14 994	14 793	14 867	14 517	14 525
Weizengrieß	DEUTSCHLAND (B.R.) SAARLAND	1000 t	P	117,6	142,6	153,5	140,0	157,2	104,6	140,1	125,0	130,2
Semoule	FRANCE	1000 t	P	200,6	337,5	354,7	359,1	376,0	382,7	[351,7]	[344]	[360]
Semola	ITALIA	1000 t	P	.	[1 187]	1 560	1 580	1 589	1 710	1 550	1 832	1 442
Tarwegriesmeel	NEDERLAND	1000 t	L	6,7	17,8	17,6	24,0	23,2	20,1	18,2	18,7	18,2
Semoule	BELGIQUE/BELGIË	1000 t	P	(20,2)	(20,3)	(21,7)	22,2	20,5	17,2	19,0	19,7	[20]
Semoule	LUXEMBOURG	1000 t	P	.	.	.	.	.	.	[1]	[1]	[1]
	EWG · CEE	1000 t	P/L	.	[1 705]	(2 107)	(2 125)	(2 166)	(2 235)	(2 080)	[2 341]	[1 972]

a) Ab 1964: Voll- und Halbkonserven von Fischen, Krebs- und Weichtieren.

a) A partir de 1964 : conserves et demi-conserves de poissons, mollusques et crustacés.

ERZEUGNIS · PRODUIT	LAND PAYS	EINHEIT UNITÉ	P L	1958	1964	1965	1966	1967	1968	1969	1970	1971
Dauerbackwaren . . . . .	DEUTSCHLAND (B.R.) SAARLAND	1000 t	P	156,4 ×	216,2	225,7	229,7	229,8	244,3	243,3	248,6	262,5
Biscuits, biscottes, pains d'épi- ces . . . . .	FRANCE	1000 t	P	249,4	294,6	313,0	318,8	323,7	351,6	362,3	393,1	421,2
Prodotti da forno . . . . .	ITALIA	1000 t	P	153,5	226,2	231,6	243,2	239,8	254,4	274,6	290,6	296,8
Biscuits, beschuit e.d. . . . .	NEDERLAND	1000 t	P	143,9	174,3	185,3	184,7	183,4	194,3	193,6	196,3	203,1
Biscuits, biscottes, pains d'épi- ces . . . . .	UEBL BELGIQUE/BELGIË LUXEMBOURG	1000 t	P	62,5 —	80,9 —	78,0 —	80,8 —	80,9 —	81,1 —	88,7 —	100,0 —	106,2 —
	EWG · CEE	1000 t	P	[770]	992,2	1033,6	1057,4	1057,6	1125,7	1162,7	1228,7	1289,8
<i>davon - soit :</i>												
Zwieback . . . . .	DEUTSCHLAND (B.R.) SAARLAND	1000 t	P	37,9 ×	34,0	31,7	30,6	30,7	32,2	31,4	31,7	30,4
Biscottes . . . . .	FRANCE	1000 t	P	71,1	86,2	95,7	97,1	103,3	110,2	119,4	126,1	136,7
Fette biscottate . . . . .	ITALIA	1000 t	P	—	6,0	5,5	6,0	10,0	10,0	11,4	14,6	15,5
Beschuit, toast . . . . .	NEDERLAND	1000 t	P	30,1	25,0	24,8	25,0	24,8	24,8	24,2	23,7	23,0
Biscottes . . . . .	UEBL BELGIQUE/BELGIË LUXEMBOURG	1000 t	P	4,4 —	3,8 —	4,1 —	3,7 —	4,0 —	3,6 —	3,2 —	3,1 —	2,5 —
	EWG · CEE	1000 t	P	—	155,0	161,8	162,4	172,8	180,8	189,6	199,2	208,1
Leb- und Honigkuchen, Printen	DEUTSCHLAND (B.R.) SAARLAND	1000 t	P	19,0 ×	33,9	36,8	37,3	38,1	42,0	41,0	41,1	44,7
Pains d'épices . . . . .	FRANCE	1000 t	P	26,2	20,1	16,8	17,3	14,5	15,6	14,1	13,7	15,2
Ontbijtkoek, taai-taai . . . . .	ITALIA	1000 t	P	—	—	—	—	—	—	—	—	—
Pains d'épices . . . . .	NEDERLAND	1000 t	P	25,9	27,0	28,6	28,8	28,9	28,3	27,6	28,0	29,0
	UEBL BELGIQUE/BELGIË LUXEMBOURG	1000 t	P	11,4 —	9,3 —	9,1 —	8,9 —	8,3 —	8,4 —	8,3 —	7,8 —	7,8 —
	EWG · CEE	1000 t	P	[83]	90,3	91,3	92,3	89,8	94,3	91,0	90,6	96,7
Sonstige Dauerbackwaren . . . . .	DEUTSCHLAND (B.R.) SAARLAND	1000 t	P	99,6 ×	148,3	157,2	161,8	160,9	170,0	170,8	175,8	187,4
Biscuits, gaufrettes, pâtisserie industrielle . . . . .	FRANCE	1000 t	P	152,1	187,4	200,5	204,0	205,8	225,8	238,8	253,3	269,3
Biscotti, pasticceria industria- le . . . . .	ITALIA	1000 t	P	—	220,2	226,1	237,2	229,8	244,4	266,4	276,6	281,3
Biscuits, koekjes, banket e.d. . . . .	NEDERLAND	1000 t	P	87,9	122,3	131,9	130,9	129,7	141,2	141,8	144,6	151,1
Biscuits . . . . .	UEBL BELGIQUE/BELGIË LUXEMBOURG	1000 t	P	46,7 —	67,8 —	64,8 —	68,3 —	67,8 —	69,1 —	77,2 —	89,1 —	95,9 —
	EWG · CEE	1000 t	P	—	746,0	780,5	802,2	794,0	850,5	895,0	939,4	985,0
Rübenzucker <sup>a)</sup> . . . . .	DEUTSCHLAND (B.R.) SAARLAND	1000 t	P	1 763 —	2 108	1 634	1 960	2 095	2 018	2 130	2 100	2 376
Sucre de betteraves <sup>a)</sup> <sup>b)</sup> . . . . .	FRANCE	1000 t	P	1 565	2 330	2 483	1 898	1 775	2 434	2 791	3 026	3 604
Zucchero di barbabietola <sup>a)</sup> . . . . .	ITALIA	1000 t	P	1 119	1 086	1 242	1 346	1 654	1 290	1 407	1 190	1 123
Beetwortelsuiker <sup>a)</sup> . . . . .	NEDERLAND	1000 t	P	575	650	595	573	756	719	769	714	838
Sucre de betteraves <sup>a)</sup> . . . . .	UEBL BELGIQUE/BELGIË LUXEMBOURG	1000 t	P	457 —	562 —	437 —	431 —	574 —	578 —	691 —	681 —	854 —
	EWG · CEE	1000 t	P	5 479	6 736	6 394	6 209	6 854	7 039	7 788	7 720	8 795

a) Rohzuckergewicht.

b) Ab 1.7.70: einschl. der französischen Überseedepartements.

a) Poids en sucre brut.

b) A partir du 1.7.70 : y compris les départements français d'outre-mer.

## 412/423

ERZEUGNIS · PRODUIT	LAND PAYS	EINHEIT UNITÉ	P L	1958	1964	1965	1966	1967	1968	1969	1970	1971
Schokolade u. Schokoladen- erzeugnisse <sup>a)</sup> d)	DEUTSCHLAND (B.R.) SAARLAND	1000 t	P	167,1 x	259,1	286,6	285,9	278,0	288,6	328,0	332,0	348,8
Chocolat et produits en choco- lat <sup>a)</sup> d)	FRANCE	1000 t	P	104,4	131,6	135,7	138,3	133,6	145,5	143,8	141,9	153,6
Cioccolato e prodotti al cacao <sup>a)</sup>	ITALIA	1000 t	P	74,5	74,0	67,5	71,1	66,5	75,3	79,8	76,0	76,2
Chocolade en chocolade-arti- kelen <sup>a)</sup>	NEDERLAND	1000 t	P	47,2	75,4	72,6	76,8	73,5	106,6	121,3	(125,2)	(124,1)
Chocolat et produits en choco- lat <sup>a)</sup>	UEBL BELGIQUE/BELGIÉ LUXEMBOURG	1000 t	P	39,7	63,7	70,6	73,8	76,8	74,5	75,4	76,2	83,2
	EWG · CEE	1000 t	P	[440]	603,8	633,0	645,9	628,4	690,5	748,3	(751,3)	(785,8)
Kakaopulver, nicht gezuckert <sup>b)</sup>	DEUTSCHLAND (B.R.) SAARLAND	1000 t	P	15,8	26,9	27,3	26,1	28,5	28,4	28,6	30,1	30,5
Poudre de cacao <sup>b)</sup>	FRANCE	1000 t	P	7,2	8,3	6,3	7,3	5,4	6,5	7,5	10,5	8,7
Cacao in polvere <sup>b)</sup>	ITALIA	1000 t	P	7,4	8,5	9,4	7,9	9,8	9,5	9,0	8,6	3,4
Cacaopoeder <sup>b)</sup>	NEDERLAND	1000 t	P	23,2	36,7	37,1	39,6	41,2	42,2	42,1	(37,9)	(42,0)
Poudre de cacao <sup>b)</sup>	UEBL BELGIQUE/BELGIÉ LUXEMBOURG	1000 t	P	0,6	0,8	1,0	0,8	0,7	1,1	1,5	1,2	1,3
	EWG · CEE	1000 t	P	54,2	81,2	81,1	81,7	86,2	87,7	88,7	(88,7)	(85,9)
Kakaobutter <sup>b)</sup>	DEUTSCHLAND (B.R.) SAARLAND	1000 t	P	(15,8)	19,0	21,2	21,4	22,3	20,2	18,1	18,9	20,7
Beurre de cacao <sup>b)</sup>	FRANCE	1000 t	P	6,5	6,1	5,3	5,4	2,8	3,5	4,1	3,4	3,3
Burro di cacao <sup>b)</sup>	ITALIA	1000 t	P	8,1	5,2	6,9	6,2	6,5	5,0	4,0	4,3	5,0
Cacaoboter <sup>b)</sup>	NEDERLAND	1000 t	P	22,3	36,8	42,7	43,4	45,6	47,6	46,2	(44,0)	(48,0)
Beurre de cacao <sup>b)</sup>	UEBL BELGIQUE/BELGIÉ LUXEMBOURG	1000 t	P	0,3	0,7	0,8	0,7	0,4	0,5	0,7	0,8	0,8
	EWG · CEE	1000 t	P	(54,2)	58,6	76,9	77,1	77,6	76,8	73,0	(71,4)	(77,8)
Zuckerwaren	DEUTSCHLAND (B.R.) SAARLAND	1000 t	P	155,0	189,3	209,2	207,3	208,3	227,0	248,2	254,8	271,3
Confiserie, sauf en chocolat.	FRANCE	1000 t	P	7,1	117,0	149,7	153,5	149,1	156,6	162,5	163,1	168,0
Caramelle, e prodotti zuccherati	ITALIA	1000 t	P	52,5	83,1	85,0	92,7	103,1	112,3	115,1	120,1	124,3
Suikerwerk	NEDERLAND	1000 t	P	(70,0)	(71,5)	(72,6)	(75,0)	(70,0)	(95,0)	(100,0)	(97,5)	(90,0)
Confiserie, sauf en chocolat.	UEBL BELGIQUE/BELGIÉ LUXEMBOURG	1000 t	P	27,1	36,3	36,7	39,6	41,1	40,9	42,8	44,0	45,8
	EWG · CEE	1000 t	P	(429)	(530)	(557)	(566)	(572)	(632)	(669)	(679)	(699)
Kandierte Früchte (Zitronat und Orangeat <sup>c)</sup> )	DEUTSCHLAND (B.R.) SAARLAND	1000 t	P	2,9	2,7	2,7	1,8	1,3	1,1	0,9	3,0	3,6
Fruits confits	FRANCE	1000 t	P	18,3	20,9	21,2	20,4	23,4	24,3	23,8	24,6	25,8
Frutti canditi	ITALIA	1000 t	P	5,1	4,7	5,2	5,3	6,9	8,4	9,5	9,6	9,3
Gekonfijte vruchten	NEDERLAND	1000 t	P	3,2	4,3	4,8	5,8	5,9	6,2	6,7	6,8	6,7
Fruits confits	UEBL BELGIQUE/BELGIÉ LUXEMBOURG	1000 t	P	0,5	0,3	0,3	0,3	0,3	0	0	0	0
	EWG · CEE	1000 t	P	30,0	32,9	34,0	33,6	37,8	40,0	40,9	44,0	45,8

- a) Einschl. Schokoladenersatz.  
b) Zum Absatz bestimmt.  
c) Nur Zitronat und Orangeat, ohne Belegkirschen und andere Dickzucker-  
früchte.  
d) Bis 1964 : einschließlich Schokoladenpulver.

- a) Y compris succédanés de chocolat.  
b) Production commercialisée.  
c) Citronnat et orangeat seulement, à l'exclusion des bigarreaux et autres  
fruits confits.  
d) Jusqu'à 1964 : y compris poudre de chocolat.

ERZEUGNIS · PRODUIT	LAND PAYS	EINHEIT UNITÉ	P L	1958	1964	1965	1966	1967	1968	1969	1970	1971
Speise eis . . . . .	DEUTSCHLAND (B.R.)	1000 t	P	15,8	48,9	53,6	67,0	76,8	91,0	108,1	108,6	127,2
	SAARLAND	Mio l	P	(26,3)	78,5	80,5	108,4	120,5	140,4	180,1	182,8	(202,9)
Crème glacée . . . . .	FRANCE	Mio l	P	(3,9)	(20,0)	(23,8)	27,5	33,3	36,0	46,5	57,4	71,5
Gelati . . . . .	ITALIA	Mio l	P	(55,0)	(97,5)	(103,6)	(124,3)	143,4	159,8	196,0	208,2	(224,9)
Consumptie-ijs . . . . .	NEDERLAND	Mio l	P	.	.	32,0	27,0	32,0	35,0	45,0	47,1	57,1
Crème glacée . . . . .	UEB  BELGIQUE/BELGIË	Mio l	P	7,4	20,0	20,7	22,4	28,2	32,0	39,5	42,1	45,0
	LUXEMBOURG			—	—	—	—	—	—	—	—	—
	EWG · CEE	Mio l	P	.	.	(261)	(310)	(357)	(403)	(510)	(538)	(601)
Teigwaren aller Art . . . . .	DEUTSCHLAND (B.R.)	1000 t	P	153,3	181,0	190,3	185,6	191,4	170,2	188,2	186,4	191,2
Teigwaren . . . . .	SAARLAND	1000 t	P	2,2								
Pâtes alimentaires . . . . .	FRANCE	1000 t	P	271,0	298,5	301,3	291,8	306,1	301,3	299,9	301,6	297,5
Paste alimentari . . . . .	ITALIA	1000 t	P	(1450)	1540	1560	1580	1589	1590	1620	1634	[1645]
Deegwaren . . . . .	NEDERLAND	1000 t	P	22,8	28,9	30,1	31,9	30,8	31,6	33,1	31,2	33,2
Pâtes alimentaires . . . . .	UEB  BELGIQUE/BELGIË	1000 t	P	18,1	18,0	19,3	19,7	18,2	15,2	16,8	17,5	18,2
Pâtes alimentaires . . . . .	LUXEMBOURG	1000 t	P	(2)	(2,8)	(3,0)	(3,0)	(3,1)	(2,8)	(2,9)	(2,3)	(2,2)
	EWG · CEE	1000 t	P	(1920)	(2069)	(2104)	(2112)	(2139)	(2111)	(2161)	(2173)	[2187]
Gerösteter Kaffee . . . . .	DEUTSCHLAND (B.R.)	1000 t	P	127	205	220	222	219	238	244	245	256
	SAARLAND											
Café torréfié . . . . .	FRANCE	1000 t	P	151	184	173	182	176	196	189	189	199
Caffé torrefatto . . . . .	ITALIA	1000 t	P	65	95	96	99	116	122	124	132	141
Gebrende koffie . . . . .	NEDERLAND	1000 t	P	35	64	68	70	75	76	88	83	94
Café torréfié . . . . .	UEB  BELGIQUE/BELGIË	1000 t	P	39	52	53	45	51	52	56	47	54
	LUXEMBOURG	1000 t	P									
	EWG · CEE			417	600	610	618	637	684	702	696	744
Essig (10 % Säure) *) . . . . .	DEUTSCHLAND (B.R.)	1000 hl	P	749	888	834	942	973	969	941	996	999
	SAARLAND											
Vinaigre (10 %) . . . . .	FRANCE	1000 hl	P	(696)	(768)	(841)	(913)	(951)	(922)	(940)	(1 014)	(1 025)
Aceto (10 %) . . . . .	ITALIA	1000 hl	P	(400)	(450)	(458)	(460)	463	470	416	408	400
Azijn (10 %) *) . . . . .	NEDERLAND	1000 hl	P	89	87	79	89	92	103	100	103	106
Vinaigre (10 %) . . . . .	UEB  BELGIQUE/BELGIË	1000 hl	P	116	110	98	105	110	109	104	96	108
Vinaigre (10 %) . . . . .	LUXEMBOURG	1000 hl	P	.	.	.	.	.	.	.	.	.
	EWG · CEE	1000 hl	P	[2 055]	[2 310]	[2 314]	[2 513]	[2 595]	[2 579]	[2 507]	[2 623]	[2 644]
Futtermittel . . . . .	DEUTSCHLAND (B.R.)	1000 t	P	2 600	5 576	6 597	7 532	7 722	7 545	8 191	9 727	9 863
	SAARLAND											
Aliments composés pour ani- maux . . . . .	FRANCE	1000 t	P	2 000	4 011	4 544	4 951	5 582	5 516	6 244	7 581	8 363
Alimenti composti per animali . . . . .	ITALIA	1000 t	P	500	1 500	2 000	2 300	2 500	3 098	3 300	3 633	3 711
Mengvoeder voor vee . . . . .	NEDERLAND *	1000 t	P	3 300	5 370	5 625	6 128	6 386	6 629	7 117	7 851 *	8 599 *
Aliments composés pour ani- maux . . . . .	UEB  BELGIQUE/BELGIË	1000 t	P	1 304	2 194	2 478	2 817	3 086	3 207	3 636	4 282	4 278
	LUXEMBOURG	1000 t	P	0	15	48	84	[100]	[100]	[100]	[100]	[80]
	EWG · CEE	1000 t	P	[9 704]	18 666	21 292	23 812	[25376]	[26095]	[28588]	[33174]	[34891]

a) Gesamtproduktion, d.h. die zum Absatz und die zur Weiterverarbeitung im eigenen Unternehmen bestimmte Produktion.

a) Production totale, c.à.d. la production destinée à la vente et à la consommation propre de l'entreprise.

412/423

ERZEUGNIS · PRODUIT	LAND PAYS	EINHEIT UNITÉ	P L	1958	1964	1965	1966	1967	1968	1969	1970	1971
Diätetische Nahrungsmittel *) . . .	DEUTSCHLAND (B.R.) SAARLAND	1000 t	P	31,6	41,9	45,8	40,3	43,0	47,3	42,1	43,2	42,4
Aliments diététiques et de régime	FRANCE	1000 t	P	26,2	48,2	50,7	51,7	52,8	56,4	61,1	65,9	79,2
Aliments diététiques et spéciaux	ITALIA											
	NEDERLAND											
	BELGIQUE/BELGIË LUXEMBOURG	1000 t	P	14,1	26,5	27,9	10,4	10,5	12,0	12,9	14,2	16,0
	EWG · CEE											

a) Einschl. Säuglings- und Kindernahrungsmittel auf Getreidebasis, sowie Hefe-extrakte.

a) Y compris aliments pour nourrissons à base de céréales, ainsi que des extraits de levure.

ERZEUGNIS · PRODUIT	LAND PAYS	EINHEIT UNITÉ	P L	1958	1964	1965	1966	1967	1968	1969	1970	1971
Kartoffelstärke . . . . .	DEUTSCHLAND (B.R.) SAARLAND	1000 t	P	21	25	22	24	35	37	36	★ 43	★ 59
Fécule de pomme de terre . . . . .	FRANCE	1000 t	P	39	77	71	79	81	100	.	.	.
Fecola di patate . . . . .	ITALIA	1000 t	P	(5)	4	4	4	4	1	1	0	0
Aardappelzetmeel . . . . .	NEDERLAND	1000 t ★	P	185	304	227	270	347	412	395	498	530
	UEBL BELGIQUE/BELGIË LUXEMBOURG	—	—	—	—	—	—	—	—	—	—	—
	EWG · CEE	1000 t	P	(250)	(410)	(324)	(377)	(467)	(550)	.	.	.
Getreidestärke . . . . .	DEUTSCHLAND (B.R.) SAARLAND	1000 t	P	.	139	161	175	189	211	237	277	263
Amidon de céréales . . . . .	FRANCE	1000 t	P	120	185	210	211	246	274	.	.	.
Amido di cereali . . . . .	ITALIA	1000 t	P	.	.	.	.	144	157	167	196	211
Graanzetmeel . . . . .	NEDERLAND	1000 t	P	213	328	.	.	.	.	.	.	.
Amidon de céréales . . . . .	UEBL BELGIQUE/BELGIË LUXEMBOURG	1000 t	P	—	—	—	—	—	—	—	—	—
	EWG · CEE	1000 t	P	.	653	.	.	.	.	.	.	.
Glukose, flüssig und trocken . . . . .	DEUTSCHLAND (B.R.) SAARLAND	1000 t	P	.	123,1	141,8	162,0	154,3	156,8	156,1	181,0	253,5
Glucose . . . . .	FRANCE	1000 t	P	73,3	98,1	102,1	97,8	111,2	125,3	.	.	.
Glucosio . . . . .	ITALIA	1000 t	P	42,8	59,2	62,4	65,1	70,9	78,9	84,2	94,7	104,8
Glucose . . . . .	NEDERLAND	1000 t	P	[53,3]	63,8	65,9	66,5	★ [75]	82,8	91,0	.	.
Glucose <sup>a)</sup> . . . . .	UEBL BELGIQUE/BELGIË LUXEMBOURG	1000 t	P	34,4	.	.	.	.	.	.	.	.
	EWG · CEE	1000 t	P	.	.	.	.	.	.	.	.	.

a) Ab 1967: Einschl. Dextrose.

a) A partir de 1967: y compris le dextrose.



ERZEUGNIS · PRODUIT	LAND PAYS	EINHEIT UNITÉ	P L	1958	1964	1965	1966	1967	1968	1969	1970	1971
Malz (Gesamterzeugung)	DEUTSCHLAND (B.R.) SAARLAND	1000 t	P	.	1 262	1 282	1 344	1 375	1 403	1 566	1 547	1 662
Malt	FRANCE	1000 t	P	261,5	348	381	378	410	431	473	532	569
Malto	ITALIA	1000 t	P	19,1	38	38	42	48	54	49	60	70
Mout	NEDERLAND	1000 t	P	(37)	52	57	63	63	65	67	73	74
Malt	BELGIQUE/BELGIË	1000 t	P	152,7	201	253	257	257	287	327	355	408
Malt	LUXEMBOURG	1000 t	P	2,1	[2]	[2]	[3]	[3]	[3]	[3]	[2]	[3]
	EWG · CEE	1000 t	P	.	(1 895)	(2 013)	(2 087)	(2 156)	(2 243)	(2 485)	(2 569)	(2 786)
Bier (Gesamtausstoß aller Betriebe)	DEUTSCHLAND (B.R.) SAARLAND	Mio hl	L	45,0	72,3	73,2	76,1	77,3	79,1	84,0	87,0	90,0
Bier	FRANCE	Mio hl	P	1,3	20,2	19,8	20,2	20,7	20,0	20,8	20,9	21,0
Bière	ITALIA	Mio hl	P	2,0	4,3	4,5	5,2	5,5	5,4	5,7	5,9	6,3
Birra	NEDERLAND	Mio hl	L	2,9	5,0	5,4	5,7	6,6	6,8	7,8	8,7	9,5
Bier	BELGIQUE/BELGIË	Mio hl	P	10,1	11,3	11,1	11,3	11,7	[11,9]	[12,8]	[13,6]	[13,8]
Bière	LUXEMBOURG	Mio hl	P	0,4	0,5	0,5	0,5	0,5	0,5	0,5	0,6	0,6
	EWG · CEE	Mio hl	P/L	79,3	113,6	114,5	119,0	122,3	[124]	[132]	[137]	[141]
Mineralbrunnen (reine Quellprodukte)	DEUTSCHLAND (B.R.) SAARLAND	Mio hl	P	.	8,1	7,4	8,7	9,3	9,0	10,0	10,7	13,1
Eaux minérales	FRANCE	Mio hl	P	(8,2)	(14,5)	(14,4)	(15,9)	(17,3)	(17,5)	18,9	21,6	25,5
Acqua minerale	ITALIA	Mio hl	P	2,8	6,2	(8,0)	(8,6)	(8,0)	(8,0)	8,0	11,0	12,0
Mineraalwater	NEDERLAND	Mio hl	P	0	0	0	0	0	0	0	0	0
Eaux minérales	BELGIQUE/BELGIË	Mio hl	P	0,8	2	1,3	1,4	1,5	1,6	1,9	[2]	3,5
Eaux minérales	LUXEMBOURG	Mio hl	P	0	0	0	0	0	0	0	0	0
	EWG · CEE	Mio hl	P	.	(31)	(31)	(35)	(36)	(36)	39	[45]	54
Rauch-, Schnupf- und Kautabak	DEUTSCHLAND (B.R.) SAARLAND	1000 t	P	10,8	[9,7]	[9,1]	[8,6]	[9,1]	[9,0]	[8,0]	7,6	7,0
Tous tabacs à fumer, à mâcher	FRANCE	1000 t	P	0,4	17,6	17,2	16,0	15,5	15,1	15,1	13,7	11,8
Tabacco da fiuto e trinciati	ITALIA	1000 t	P	6,1	4,5	4,2	3,8	3,9	3,4	3,1	3,3	2,5
Rook-, shag- en pruimtabak	NEDERLAND	1000 t	P	10,4	14,0	14,7	13,8	15,5	16,8	16,9	18,5	18,6
Tabac à priser, à fumer, à mâcher	BELGIQUE/BELGIË	1000 t	P	9,0	7,4	7,2	6,8	7,0	6,7	6,1	5,5	5,2
Tabac à priser, à fumer, à mâcher	LUXEMBOURG	1000 t	P	0	0	0	0	0	0	0	0	0
	EWG · CEE	1000 t	P	55,9	[53]	[52]	[49]	[51]	[51]	[49]	48,8	45,1
<i>darunter - dont :</i>												
Rauchtabak	DEUTSCHLAND (B.R.) SAARLAND	1000 t	P	10,5	9,4	8,8	8,4	8,9	8,5	7,7	7,4	6,7
Scaferlati	FRANCE	1000 t	P	0,4	17,0	16,6	15,5	14,9	14,7	14,7	13,3	11,4
Trinciati	ITALIA	1000 t	P	18,3	4,1	3,9	3,5	3,5	3,1	3,0	3,1	2,3
Rook- en shagtabak	NEDERLAND	1000 t	P	5,6	13,3	14,0	13,2	14,9	16,3	16,4	18,1	18,2
Tabac à fumer	BELGIQUE/BELGIË	1000 t	P	9,4	7,4	7,2	6,8	7,0	6,6	6,0	5,5	5,1
Tabac à fumer	LUXEMBOURG	1000 t	P	8,2	0	0	0	0	0	0	0	0
	EWG · CEE	1000 t	P	52,4	51,2	50,5	47,7	49,2	49,1	47,8	47,3	43,7
Zigaretten	DEUTSCHLAND (B.R.) SAARLAND	Mrd st	P	55,0	94,3	102,1	108,5	107,1	116,7	123,1	129,7	136,0
Zigaretten	FRANCE	Mrd st	P	1,8	49,3	55,0	57,1	61,4	62,3	70,5	69,9	74,3
Cigarettes	ITALIA	Mrd p	P	46,0	58,9	58,2	63,0	65,6	64,1	60,4	71,6	67,1
Sigarette	NEDERLAND	Mrd st	P	45,8	14,2	16,9	15,8	18,0	19,3	18,9	23,1	25,8
Sigaretten	BELGIQUE/BELGIË	Mrd p	P	11,8	14,0	15,1	15,5	16,3	16,9	17,6	18,8	18,9
Cigarettes	LUXEMBOURG	Mrd p	P	10,9	[2]	[3]	[3]	[3]	[3]	[3]	[2]	[3]
Cigarettes	EWG · CEE	Mrd p	P	[173]	[233]	[250]	[263]	[271]	[282]	[293]	[315]	[325]

ERZEUGNIS · PRODUIT	LAND PAYS	EINHEIT UNITÉ	P L	1958	1964	1965	1966	1967	1968	1969	1970	1971
Zigarren und Zigarillos . . . . .	DEUTSCHLAND (B.R.)	Mrd st	P	4,7	4,1	3,9	3,7	3,5	3,5	3,4	3,1	3,0
Zigarren und Zigarillos . . . . .	SAARLAND	Mrd st	P	0,1								
Cigares et cigarillos . . . . .	FRANCE	Mrd p	P	0,6	0,7	0,7	0,7	0,6	0,8	0,8	0,8	0,9
Sigari e sigaretti . . . . .	ITALIA	Mrd p	P	0,3	0,3	0,3	0,3	0,4	0,5	0,3	0,2	0,2
Sigaren en señoritas . . . . .	NEDERLAND	Mrd st	P	1,3	2,0	1,9	1,9	1,9	2,0	2,0	2,1	2,2
Cigares et cigarillos . . . . .	BELGIQUE/BELGIÉ	Mrd p	P	0,8	1,4	1,5	1,5	1,5	1,6	1,6	1,6	1,8
	LUXEMBOURG			—	—	—	—	—	—	—	—	—
	EWG . CEE	Mrd p	P	7,8	8,5	8,3	8,1	7,9	8,4	8,1	7,8	8,1

ERZEUGNIS · PRODUIT	LAND PAYS	EINHEIT UNITÉ	P	1958	1964	1965	1966	1967	1968	1969	1970	1971
Wollgarn *)	DEUTSCHLAND (B.R.) SAARLAND	1000 t	P	106,3	117,4	120,1	118,7	98,5	118,3	134,9	133,2	139,2
Filés de laine *)	FRANCE	1000 t	P	134,2	147,2	129,7	145,5	126,6	130,2	144,8	143,0	151,8
Filati di lana *)	ITALIA	1000 t	P	135,5	200,2	197,0	242,4	229,7	235,4	255,2	245,7	246,3
Wollen garens *) <sup>b)</sup>	NEDERLAND	1000 t	P	26,1	30,9	27,6	26,2	22,9	22,3	22,1	21,3	21,9
Filés de laine *)	BELGIQUE/BELGIÉ LUXEMBOURG	1000 t	P	38,1	62,2	64,5	69,6	61,0	72,6	81,3	81,2	90,2
	EWG · CEE	1000 t	P	440,2	557,9	538,9	602,4	538,7	578,8	638,3	624,4	659,4
<i>davon - soit :</i>												
Wolle : Kammgarn *)	DEUTSCHLAND (B.R.) SAARLAND	1000 t	P	45,2	62,3	62,7	69,8	57,9	72,8	85,5	87,0	94,1
Laine : Filés peignés *)	FRANCE	1000 t	P	71,4	89,9	83,3	97,1	81,8	87,8	101,2	101,9	108,7
Filati pettinati di lana *)	ITALIA	1000 t	P	41,8	65,4	75,4	92,4	88,8	94,9	111,2	107,1	109,2
Kamgarens van wol *) <sup>b)</sup>	NEDERLAND	1000 t	P	8,5	10,5	9,4	8,9	7,7	7,5	7,8	8,6	9,2
Filés de laine peignée *)	BELGIQUE/BELGIÉ LUXEMBOURG	1000 t	P	23,1	39,1	42,9	47,5	42,6	51,1	57,5	57,1	63,0
	EWG · CEE	1000 t	P	190,0	267,2	273,7	315,7	278,8	314,1	363,2	361,7	384,2
Wolle : Streichgarn *)	DEUTSCHLAND (B.R.) SAARLAND	1000 t	P	61,1	55,1	57,5	48,9	40,6	45,5	49,4	46,2	45,1
Laine : Filés cardés *)	FRANCE	1000 t	P	62,9	57,3	46,4	48,4	44,8	42,4	43,6	41,1	43,1
Filati cardati di lana *)	ITALIA	1000 t	P	93,7	134,9	121,7	150,0	140,9	140,5	144,0	138,6	137,1
Kaardgarens van wol *)	NEDERLAND	1000 t	P	17,6	20,3	18,2	17,3	15,2	14,8	14,3	12,7	12,7
Filés et fils cocons de laine cardée *)	BELGIQUE/BELGIÉ LUXEMBOURG	1000 t	P	15,0	23,2	21,6	22,2	18,5	21,5	23,8	24,1	27,2
	EWG · CEE	1000 t	P	250,3	290,8	265,4	286,8	260,0	264,7	275,1	262,7	265,2
Wollgewebe *) <sup>c)</sup>	DEUTSCHLAND (B.R.) SAARLAND	1000 t	P	56,2	51,5	51,8	52,5	42,0	49,6	51,6	47,8	49,2
Tissus finis de laine	FRANCE	1000 t	P	73,1	75,6	61,1	67,9	61,3	62,0	65,8	59,8	64,8
Tessuti di lana	ITALIA	1000 t	P	77,1	78,2	66,9	115,2	107,9	113,7	114,9	115,9	113,0
Wollen weefsels	NEDERLAND	1000 t	P	25,2	28,8	25,2	24,1	19,7	19,3	18,3	16,9	17,5
Tissus de laine,	BELGIQUE/BELGIÉ	1000 t	P	13,4	19,7	17,3	16,9	14,3	14,7	15,6	14,7	14,8
Tissus de laine	LUXEMBOURG	1000 t	P	0	0	0	0	0	0	0	0	0
	EWG · CEE	1000 t	P	245	254	222	276,6	245,2	259,3	266,4	255,1	259,4
<i>darunter - dont :</i>												
Wollstoff für Ober- u. Berufs- kleidung	DEUTSCHLAND (B.R.) SAARLAND	1000 t Mio m <sup>2</sup>	P P	· 128,4	42,4 126,0	44,2 135,1	44,1 132,2	35,4 106,1	42,0 124,1	42,4 120,8	39,0 107,1	40,3 111,2
Tissus de laine pour habillement	FRANCE	1000 t Mio m <sup>2</sup>	P P	42,8 123,9	41,7 135,5	34,7 117,2	41,8 140,1	36,3 123,1	36,8 127,0	38,5 133,7	33,9 110,5	40,9 132,3
Tessuti di lana per abbiglia- mento	ITALIA	1000 t Mio m <sup>2</sup>	P P	61,3 ·	61,6 171,1	53,9 153,7	100,2 199,8	93,6 ·	99,3 ·	100,4 ·	100,9 ·	99,7 ·
Wollen kledingstoffen *)	NEDERLAND	1000 t Mio m <sup>2</sup>	P P	17,1 35,4	15,9 36,9	14,6 35,0	13,8 35,3	12,1 28,2	12,0 30,1	11,4 28,8	10,6 26,6	10,5 28,6
Tissus de laine pour habillement	BELGIQUE/BELGIÉ	1000 t	P	8,0	9,6	8,9	9,2	7,0	7,2	7,5	7,0	7,2
Tissus de laine pour habillement	LUXEMBOURG	1000 t	P	0	0	0	0	0	0	0	0	0
	EWG · CEE	1000 t	P	·	171	156	209	185	197	200	191	199

a) Reines Wollgarn und Mischgarn.  
 b) Für die Jahre 1958-1962 einschl. der im Ausland durchgeführten Lohn-  
 arbeiten.  
 c) Schätzung auf Basis der in der Weberei verarbeiteten Garmengen unter  
 Abzug von 12%.

a) De laine pure et mélangée.  
 b) Pour les années 1958 à 1962, y compris la production à façon à l'étranger.  
 c) Estimation effectuée en appliquant une freinte de 12% au poids des filés  
 mis sur métier.

ERZEUGNIS · PRODUIT	LAND PAYS	EINHEIT UNITÉ	P L C	1958	1964	1965	1966	1967	1968	1969	1970	1971	
Schlaf- und Reisedecken aus Woll- und Kamelhaarge- spinnst <sup>a)</sup> . . . . . Couvertures, molletons et langes Coperte . . . . . Wollen dekens . . . . . Couvertures de laine . . . . .	DEUTSCHLAND (B.R.) SAARLAND	1000 t	P	.	2,1	2,7	2,4	1,4	1,5	1,5	1,3	1,2	
		Mio m <sup>2</sup>	P	5,2	3,4	4,1	3,7	2,3	2,6	2,4	2,1	2,2	
	FRANCE	1000 t	P	x	16,9	14,6	11,6	11,2	11,2	10,6	11,1	10,9	10,3
		Mio m <sup>2</sup>	P		32,2	28,8	23,1	22,1	22,1	21,0	22,0	21,5	20,4
	ITALIA	1000 t	P		15,0	15,3	11,5	13,5	12,7	13,1	13,1	13,6	12,3
		Mio m <sup>2</sup>	P			23,5	17,6	16,8					
	NEDERLAND	1000 t	C		5,4	9,2	6,9	6,7	4,2	4,2	3,3	2,6	2,6
		Mio m <sup>2</sup>	P		6,7	15,0	11,9	11,0	7,5	7,7	6,3	5,1	5,6
	BELGIQUE/BELGIË LUXEMBOURG	1000 t	P		2,7	5,2	4,1	3,8	3,7	3,8	4,2	3,7	3,7
					—	—	—	—	—	—	—	—	—
EWG · CEE	1000 t	P/C			(46)	(37)	(35)	(33)	(33)	(33)	(32)	(30)	
Baumwollgarn <sup>b)</sup> . . . . . Filés de coton, de cardé fi- leuse <sup>b)</sup> <sup>c)</sup> . . . . . Filati di cotone <sup>d)</sup> . . . . . Katoenen garens <sup>b)</sup> . . . . . Filés de coton, de cardé fileuse.	DEUTSCHLAND (B.R.) SAARLAND	1000 t	P	392,7	380,8	381,5	360,7	328,3	354,7	366,8	369,8	363,7	
			P	x									
	FRANCE	1000 t	P	308,0	299,8	266,6	289,0	268,3	257,1	267,0	269,8	265,9	
		1000 t	P	199,5	240,1	201,1	251,4	246,8	233,2	254,5	246,7	225,2	
	NEDERLAND	1000 t	P	72,3	82,3	77,0	75,3	65,5	66,4	65,2	62,0	60,3	
		1000 t	P	91,5	110,8	102,2	98,1	87,6	92,1	96,1	95,9	92,5	
	BELGIQUE/BELGIË LUXEMBOURG	1000 t	P	—	—	—	—	—	—	—	—	—	
	EWG · CEE	1000 t	P	1064	1114	1028	1074	996	1003	1050	1044	1008	
	Gespinnstverarbeitung in Baum- wollwebereien . . . . . Tissus de coton <sup>e)</sup> <sup>f)</sup> . . . . . Tessuti di cotone . . . . . Garenverbruik in katoenweve- rijen . . . . . Katoenen weefsels . . . . . Tissus de coton . . . . .	DEUTSCHLAND (B.R.) SAARLAND	1000 t	C	273,5	264,2	271,7	256,0	226,6	248,2	259,2	251,2	244,5
			C	x									
FRANCE		1000 t	P	221,9	226,9	197,7	209,9	197,8	187,3	193,7	186,5	187,6	
		1000 t	P	157,2	184,2	145,8	178,3	179,4	173,7	176,7	175,4	163,3	
NEDERLAND		1000 t	C	76,8	90,0	86,2	81,9	71,7	74,8	74,8	72,1	67,3	
		1000 t	L		69,3	63,4	60,0	55,3	54,5	52,5	51,5	51,1	
BELGIQUE/BELGIË LUXEMBOURG		1000 t	P	67,2	85,9	75,4	74,0	68,4	68,6	70,8	70,3	71,7	
EWG · CEE		1000 t	P/C	[797]	(851)	(777)	(860)	(750)	(753)	(775)	(756)	(734)	
Gespinnstverarbeitung in Seiden- und Samtwebereien . . . . . Tissage de soieries <sup>g)</sup> . . . . . Tessuti di seta <sup>g)</sup> . . . . . Tissus de soie . . . . .		DEUTSCHLAND (B.R.) SAARLAND	1000 t	C	40,4	54,5	57,3	57,3	52,9	64,1	65,3	62,1	60,0
			C	—									
	FRANCE	1000 t	P	26,4	38,7	31,9	37,2	34,4	38,4	44,3	42,1	45,9	
		1000 t	P	10,7	16,7	15,8	17,8	18,4	18,2	21,4	22,8	21,3	
	NEDERLAND	1000 t	P	0,0	0,0								
	BELGIQUE/BELGIË LUXEMBOURG	1000 t	P	—	—	—	—	—	—	—	—	—	
	EWG · CEE												
	Bastfasergarn aus Weichhanf . . . . . Filés de chanvre . . . . . Filati di canapa (pura) . . . . . Filés de chanvre . . . . .	DEUTSCHLAND (B.R.) SAARLAND	1000 t	P	9,8	8,1	6,9	6,8	5,5	5,5	5,4	5,1	4,0
			P	—									
FRANCE		1000 t	P	5,1	2,6	2,2	1,5	1,9	1,5	1,4	1,5	2,0	
		1000 t	P	14,0	11,7	9,4	8,1	7,8	7,5	8,0	6,7		
NEDERLAND		1000 t	P	0,8	0,3								
BELGIQUE/BELGIË LUXEMBOURG		1000 t	P	—	—	—	—	—	—	—	—	—	
EWG · CEE													

a) Ganz oder überwiegend Wolle.

b) Auch aus Zellwolle, synthetischen Fasern und gemischt.

c) Nur Erzeugung in der Baumwollindustrie.

d) Auch aus reinen Baumwollabfällen.

e) Baumwollindustrie; ohne die Gewebe aus Leinen und Halbleinen.

g) In Seidenwebereien gewebte Stoffe aus Seide, künstl. u. synthet. Garnen.

a) Matière prédominante : laine.

b) Y compris fibranne fibre synthétique et mélanges.

c) Production de l'industrie cotonnière seulement.

d) Y compris filés de déchets de coton pur.

e) Production de l'industrie cotonnière; tissus de lin et tissus méisés exclus.

g) Soie naturelle et textiles artificiels et synthétiques tissés dans les soieries.

ERZEUGNIS · PRODUIT	LAND PAYS	EINHEIT UNITÉ	P L C	1958	1964	1965	1966	1967	1968	1969	1970	1971
Bastfasergarn aus Flachs und Ramie . . . . .	DEUTSCHLAND (B.R.) SAARLAND	1000 t	P	9,1	7,4	7,9	7,0	5,5	5,6	5,4	5,1	4,9
Filés de lin . . . . .	FRANCE	1000 t	P	29,8	24,8	20,7	22,4	17,6	16,0	15,4	16,7	16,0
Filati di lino (puro) . . . . .	ITALIA	1000 t	P	3,1	5,7	4,6	5,5	5,8	6,1	5,8	5,8	4,8
Filés de lin . . . . .	NEDERLAND BELGIQUE/BELGIË LUXEMBOURG	1000 t	P	8,8	14,0	14,7	14,6	12,9	12,9	12,5	11,8	11,5
	EWG · CEE											
Gespinnstverarbeitung in Leinen- und Schwerwebereien . . . . .	DEUTSCHLAND (B.R.) SAARLAND	1000 t	C	42,2	53,2	56,9	53,5	48,2	53,4	57,2	55,3	53,9
Tissus de lin et de médis <sup>a)</sup> . . . . .	FRANCE	1000 t	P	36,3	22,6	18,4	19,9	18,2	15,8	16,7	15,1	13,8
Tessuti di lino e canapa <sup>b)</sup> . . . . .	ITALIA	1000 t	P	12,3	13,4	12,0	14,3	10,1	10,7	10,4	(10,0)	(10,0)
Linnen weefsels . . . . .	NEDERLAND	1000 t	L	0,9	0,8	0,7	0,6	0,6	0,4	0,4	0,6	0,4
Tissus de lin . . . . .	BELGIQUE/BELGIË LUXEMBOURG	1000 t	P	6,7	7,6	7,9	8,8	7,3	8,3	8,7	7,8	6,5
	EWG · CEE	1000 t		(98)	(98)	(96)	(97)	(85)	(89)	(93)	(89)	(85)
Bastfasergarn aus Jute (auch C.C. Jute) . . . . .	DEUTSCHLAND (B.R.) SAARLAND	1000 t	P	78,8	51,4	48,9	50,0	48,1	48,5	49,1	42,3	32,3
Filés de jute . . . . .	FRANCE	1000 t	P	93,8	76,9	75,7	77,9	64,6	57,1	59,1	55,0	47,5
Filati di juta . . . . .	ITALIA	1000 t	P	44,0	37,7	37,2	42,2	39,8	35,5	30,4	24,8	21,5
Jutegarens . . . . .	NEDERLAND	1000 t	P	10,0	9,0	9,2	8,4	9,8	11,4	11,0	8,1	4,6
Filés de jute . . . . .	BELGIQUE/BELGIË LUXEMBOURG	1000 t	P	73,3	83,8	81,2	85,7	82,6	84,6	83,6	77,0	69,0
	EWG · CEE	1000 t	P	299,9	258,8	252,2	264,2	244,9	237,1	233,2	210,7	174,9
Gespinnstverarbeitung in Jute- webereien . . . . .	DEUTSCHLAND (B.R.) SAARLAND	1000 t	C	62,1	44,0	43,4	46,3	42,1	41,7	44,2	36,5	31,0
Tissus de jute . . . . .	FRANCE	1000 t	P	72,9	61,1	60,9	60,6	53,4	48,1	46,5	41,7	36,4
Tessuti di juta . . . . .	ITALIA	1000 t	P	41,3	30,5	29,9	33,2	32,2	29,0	22,2	17,1	15,5
Juteweefsels . . . . .	NEDERLAND	1000 t	P	14,5	14,9	15,5	14,8	17,1	16,7	16,3	10,8	8,0
Tissus de jute . . . . .	BELGIQUE/BELGIË LUXEMBOURG	1000 t	P	40,0	34,5	35,7	37,5	35,8	36,1	35,6	34,2	30,3
	EWG · CEE	1000 t	P/C	(231)	(185)	(185)	(192)	(181)	(172)	(165)	(144)	(121)
Näh- und Stopfmittel, Hand- strick- und Handarbeitsgarne	DEUTSCHLAND (B.R.) SAARLAND	1000 t	P	15,5	16,5	15,9	15,9	13,4	14,8	15,7	14,7	16,0
Fils à coudre, à tricoter et à repri- ser . . . . .	FRANCE	1000 t	P	7,3	8,3	7,7	7,9	7,2	7,5	8,1	7,9	8,0
Handbreigarens . . . . .	ITALIA	1000 t	C	4,3	5,4	4,7	5,4	4,0	3,8	3,8	4,2	5,0
Fils à coudre . . . . .	NEDERLAND BELGIQUE/BELGIË LUXEMBOURG	1000 t	P	1,0	1,2	1,1	1,0	1,0	1,2	1,5	1,4	1,5
	EWG · CEE											

a) Gewebe aus etwa gleichen Teilen Leinen und Baumwolle.  
b) Einschl. Gewebe aus Leinen und Hanf, gemischt mit anderen Fasern.

a) Tissus contenant ± autant de lin que de coton.  
b) Y compris tissus de lin et de chanvre mélangés à d'autres fibres.

ERZEUGNIS · PRODUIT	LAND PAYS	EINHEIT UNITÉ	P L	1958	1964	1965	1966	1967	1968	1969	1970	1971
Strumpfwaren <sup>a)</sup> . . . . .	DEUTSCHLAND (B.R.) SAARLAND	Mio Pa	P	289,4 x	672,9	712,8	778,2	716,0	809,0	846,0	903,1	837,1
Bas, mi-bas et chaussettes, total <sup>a)</sup> . . . . .	FRANCE	Mio Pa	P	213,8								
Calze e calzini, totale <sup>a)</sup> . . . . .	ITALIA	Mio Pa	P	226,3	517,8	530,5	564,0	576,0	646,4	702,0	680,0	750,0
Kousen en sokken, totaal <sup>a)</sup> . . . . .	NEDERLAND	Mio Pa	P	48,6	76,6	77,9	89,9	101,8	99,8	119,5	134,8	138,8
Bas pour dames, chaussettes, bas 3/4, socquettes, total <sup>a)</sup> <sup>d)</sup> . . . . .	UEB/L BELGIQUE/BELGIË LUXEMBOURG	Mio Pa	P	37,3	54,9	55,0	64,0	64,7	63,3	65,1	65,2	69,6
	EWG · CEE	Mio Pa	P	815	1722	1733	1902	1821	2005	2143	2208	2348
<i>davon- soit:</i>												
Damenstrümpfe, insgesamt . . . . .	DEUTSCHLAND (B.R.) SAARLAND	Mio Pa	P	176,8 x	533,8	559,0	615,1	563,7	534,2	344,8	221,8	173,3
Bas pour dames, total . . . . .	FRANCE	Mio Pa	P	100,3								
Calze per donna . . . . .	ITALIA	Mio Pa	P	117,8	360,0	364,9	390,7	396,6	448,8	365,0	140,0	80,6
Dameskousen, totaal . . . . .	NEDERLAND	Mio Pa	P	22,0	50,1	55,2	64,5	75,3	52,7	36,1	9,5	7,3
Bas pour dames, total <sup>d)</sup> . . . . .	UEB/L BELGIQUE/BELGIË LUXEMBOURG	Mio Pa	P	20,7	34,0	33,8	36,5	37,2	35,2	19,5	16,2	10,7
	EWG · CEE	Mio Pa	P	438	1246	1244	1378	1288	1262	891	462	346
Strumpfhosen <sup>d)</sup> . . . . .	DEUTSCHLAND (B.R.) SAARLAND	Mio st	P	—	—	—	17,4	25,3	134,9	355,5	530,6	505,2
Baslips <sup>d)</sup> . . . . .	FRANCE	Mio p	P	—	—	—	—	26,7	71,2	134,5	202,9	325,3
Calzemaglie <sup>d)</sup> . . . . .	ITALIA	Mio p	P	—	—	—	—	—	—	135,0	320,0	400,0
Panty-kousen <sup>d)</sup> . . . . .	NEDERLAND	Mio st	P	—	—	—	—	—	20,8	56,6	99,0	101,0
Bas-culottes <sup>d)</sup> . . . . .	UEB/L BELGIQUE/BELGIË LUXEMBOURG	Mio p	P	—	—	—	—	—	—	17,8	25,8	30,1
	EWG · CEE	Mio P		—	—	—	—	—	—	700	1178	1362
Herren-, Knaben-, Mädchen- strümpfe und -söckchen . . . . .	DEUTSCHLAND (B.R.) SAARLAND	Mio Pa	P	112,6 x	139,1	153,7	145,7	127,0	139,9	145,7	150,7	158,6
Mi-bas et chaussettes: total . . . . .	FRANCE	Mio Pa	P	113,5								
Calzini . . . . .	ITALIA	Mio Pa	P	108,6	157,8	165,6	173,3	180,0	197,6	202,0	220,0	270,0
Herensokken e. a. kousen en sokken . . . . .	NEDERLAND	Mio Pa	P	26,6	26,5	22,6	25,4	26,6	26,4	26,8	26,3	30,5
Chaussettes, bas 3/4, socquet- tes . . . . .	UEB/L BELGIQUE/BELGIË LUXEMBOURG	Mio Pa	P	16,6	20,9	21,2	27,9	27,5	28,1	27,8	28,2	28,8
	EWG · CEE	Mio Pa	P	378	476	489	507	491	516	552	573	641
Gewirkte und gestrickte Ober- bekleidung <sup>b)</sup> <sup>c)</sup> . . . . .	DEUTSCHLAND (B.R.) SAARLAND	Mio st	P	43,5 x	54,6	61,1	69,4	71,8	77,4	79,9	78,9	84,9
Survêtements: total . . . . .	FRANCE	Mio p	P	37,8								
Indumenti a maglia . . . . .	ITALIA	Mio p	P	56,3	126,5	137,4	149,1	160,0	194,4	224,0	245,0	275,0
Bovengoederen <sup>c)</sup> . . . . .	NEDERLAND	Mio st	P	7,5	8,8	8,5	9,3	9,0	8,7	8,5	8,3	8,7
Articles de vêtements de dessus	UEB/L BELGIQUE/BELGIË LUXEMBOURG	Mio p	P	12,6	23,1	23,5	25,0	22,2	21,2	22,3	21,0	27,2
	EWG · CEE			15	296	309	342	351	382	424	436	483

a) Einschl. Strumpfhosen aus synthetischem Material.

b) Jacken, Joppen, Hosen, Kleider, Röcke, Blusen, Pullover und Westen.

c) Ohne die in der Bekleidungsindustrie konfektionierten Wirk- und Strick-

waren.

d) Nur aus synthetischem Material.

a) Y compris les baslips en fils synthétiques.

b) Vestons, pantalons, gilets, robes, jupes, blouses, pull-overs.

c) Sans les articles en tissu à maille confectionnés dans l'industrie de l'habil-

lement.

d) En fils synthétiques seulement.

ERZEUGNIS · PRODUIT	LAND PAYS	EINHEIT UNITÉ	P L	1958	1964	1965	1966	1967	1968	1969	1970	1971
Gewirkte und gestrickte Leibwäsche *) f)	DEUTSCHLAND (B.R.) SAARLAND	Mio st	P	245,0 x	344,5	347,5	341,4	324,2	323,6	356,1	352,7	367,3
Sous-vêtements: total	FRANCE	Mio p	P	138,0	186,0	170,6	187,8	181,4	190,4	207,1	189,0	213,0
Biancheria a maglia	ITALIA	Mio p	P	107,1	130,6	150,4	184,9	192,0	205,0	225,0	240,0	295,3
Ondergoederen en nachtkleding *)	NEDERLAND	Mio st	P	49,1	71,4	62,7	67,4	61,7	63,9	60,8	51,1	54,4
Articles de sous-vêtements	BELGIQUE/BELGIË LUXEMBOURG	Mio p	P	31,2	41,6	40,3	39,3	41,6	41,3	45,2	41,4	38,3
	EWG · CEE	Mio p	P	[570]	774	772	821	801	824	895	874	968
davon- soit:												
Gewirkte u. gestrickte Leibwäsche für Männer und Knaben *) b)	DEUTSCHLAND (B.R.) SAARLAND	Mio st	P	72,5 x	[130]	[129]	[124]	[119]	[120]	[147]		
Ondergoederen voor mannen en jongens c)	FRANCE ITALIA											
	NEDERLAND	Mio st	P	.	25,3	23,1	23,3	21,0	21,8	21,9	18,0	20,1
	BELGIQUE/BELGIË LUXEMBOURG			—	—	—	—	—	—	—	—	—
	EWG · CEE											
Gewirkte u. gestrickte Leibwäsche für Frauen und Mädchen *) d)	DEUTSCHLAND (B.R.) SAARLAND	Mio st	P	172,5 x	214,6	218,5	217,5	195,2	203,6	208,8		
Onderjurken en overig ondergoed voor vrouwen en meisjes e)	FRANCE ITALIA											
	NEDERLAND	Mio st	P	.	44,9	38,4	42,5	39,6	40,8	37,4	31,6	32,6
	BELGIQUE/BELGIË LUXEMBOURG			—	—	—	—	—	—	—	—	—
	EWG · CEE											
Gewirkte und gestrickte Leibwäsche für Kinder, Klein- und Kleinstkinder	DEUTSCHLAND (B.R.) SAARLAND	Mio st	P	.								
Layettes: total	FRANCE	Mio p	P	12,0	15,6	17,4	17,6	17,9	17,1	20,2	18,6	22,0
Babygoederen	ITALIA											
	NEDERLAND	Mio st	P	.	6,4	7,2	7,4	6,8	6,8	7,5	7,4	6,4
	BELGIQUE/BELGIË LUXEMBOURG			—	—	—	—	—	—	—	—	—
	EWG · CEE											
Gestrickte Handschuhe	DEUTSCHLAND (B.R.) SAARLAND	Mio Pa	P	20,3	20,9	16,8	15,2	16,0	17,6	18,7	16,1	12,1
Gants en tricot	FRANCE	Mio Pa	P	7,0	8,8	6,9	6,7	5,9	5,6	5,9	4,9	4,7
Guanti di maglia	ITALIA	Mio Pa	P	18,4	15,0	11,5	12,1	11,5	11,1	11,9	11,0	10,9
Tricothandschoenen	NEDERLAND	Mio Pa	P	0,7	0,4	0,4	0,2	(0,2)	(0,3)	(0,3)	(0,3)	(0,3)
Gants en tricot	BELGIQUE/BELGIË LUXEMBOURG	Mio Pa	P	0,4	0,5	1,4	2,4	2,4	2,5	3,2	3,2	5,5
	EWG · CEE	Mio Pa	P	47	46	37	(37)	(36)	(37)	(40)	(36)	(34)

a) Ab 1963 ohne die in der Bekleidungsindustrie konfektionierten Wirk- und Strickwaren.

b) Einschl. Sport- und Polohemden.

c) Ohne Sport- und Polohemden.

d) Ab 1963 einschl. Leibwäsche für Kinder.

e) Ohne die in der Bekleidungsindustrie konfektionierten Wirk- und Strickwaren.

f) Bis 1966 einschl. ab 1967 ohne Leibwäsche für Kinder, Klein- und Kleinstkinder.

a) A partir de 1963 sans les articles en tissu à maille confectionnés dans l'industrie de l'habillement.

b) Y compris chemises de sport et de vacances.

c) Sans les chemises de sport et de vacances.

d) A partir de 1963 y compris les sous-vêtements pour enfants.

e) Sans les articles à maille confectionnés dans l'industrie de l'habillement.

f) Jusque 1966 y compris et à partir de 1967 sans les sous-vêtements pour enfants et bébés.

ERZEUGNIS · PRODUIT	LAND PAYS	EINHEIT UNITÉ	P L	1958	1964	1965	1966	1967	1968	1969	1970	1971	
Teppiche, Läufer und Fußbodenbelag aus Wollgespinnst und Haargarn Tapis de laine Tappeti e moquettes di lana Tapijten, tapijtgoederen Tapis de laine	DEUTSCHLAND (B.R.) SAARLAND	1000 t Mio m <sup>2</sup>	P	.	34,1	36,3	29,8	22,1	20,6	17,4	13,7	13,5	
			P	14,0	18,2	19,0	15,1	10,9	10,2	8,1	6,7	6,2	
	FRANCE	Mio m <sup>2</sup> 1000 t	P	4,0	5,5	5,9	14,2 <sup>a)</sup>	15,7 <sup>a)</sup>	17,3 <sup>a)</sup>	19,2	21,0	30,5	
			P	7,6	9,3	9,6							
	ITALIA	1000 t	P	5,7	5,5	5,8	7,0	14,5	15,3	17,4	16,3	16,7	
			C	8,3	15,7	14,4	14,6	11,8	14,6	15,5	18,4	21,7	
	NEDERLAND	1000 t	C	8,3	15,7	14,4	14,6	11,8	14,6	15,5	18,4	21,7	
			P	5,1	11,2	11,5	13,9	14,7	19,1	22,6	27,7	35,3	
	UEBL BELGIQUE/BELGIË LUXEMBOURG	1000 t	P	12,4	21,3	22,5	26,8	24,7	23,9	27,5	28,2	30,6	
EWG · CEE	1000 t	P/C	.	86	89	.	.	.	.	.	.	.	
Linoleum Linoléum	DEUTSCHLAND (B.R.) SAARLAND	1000 t	P	82,9	58,3	49,6	43,7	36,2	31,0	29,1	.	.	
			L	6,2	2,8	2,2	1,7	1,2	0,9	0,7	—	—	
	FRANCE ITALIA NEDERLAND UEBL BELGIQUE/BELGIË LUXEMBOURG	Mio m <sup>2</sup>	L	—	—	—	—	—	—	—	—	—	—
EWG · CEE													
Kunstleder u. a. mit Kunststoff beschichtetes textiles Trägermaterial Tissus enduits de plastique	DEUTSCHLAND (B.R.) SAARLAND	Mio m <sup>2</sup> 1000 t	P	.	95,7	96,0	101,9	88,1	110,4	137,5	156,2	162,1	
			P	17,0	56,0	57,6	63,0	60,2	75,4	97,5	.	.	
	FRANCE	Mio m <sup>2</sup>	L	33,5	54,2	56,9	70,1	74,1	80,5	92,1	102,5	96,6	
	ITALIA NEDERLAND UEBL BELGIQUE/BELGIË LUXEMBOURG	Mio m <sup>2</sup>	L	—	—	—	—	—	—	—	—	—	—
	EWG · CEE												
	Ouates et cotons chirurgicaux, et industriels Ouates	DEUTSCHLAND (B.R.) SAARLAND	1000 t	P	14,9	17,1	17,0	17,8	17,6	18,3	18,8	18,9	19,9
FRANCE ITALIA NEDERLAND UEBL BELGIQUE/BELGIË LUXEMBOURG		1000 t	P	4,2	7,0	6,7	7,3	5,5	4,8	6,9	6,2	7,7	
EWG · CEE													

a) Gesamtzeugung (gewebt, im Tufting-Verfahren hergestellt, aus Nadel-  
filz).

a) Production totale de tapis (tissés, tuftés, nappés, aiguilletés).



ERZEUGNIS · PRODUIT	LAND PAYS	EINHEIT UNITÉ	P L	1958	1964	1965	1966	1967	1968	1969	1970	1971
Ober-, Futter- und sonstiges Flächenleder <sup>a)</sup>	DEUTSCHLAND (B.R.) SAARLAND	Mio m <sup>2</sup>	P	44,4 x	46,9	46,7	44,5	38,3	43,4	44,4	38,9	39,2
Cuir et peaux à dessus et à autres usages	FRANCE	Mio m <sup>2</sup>	P	30,4	42,6	43,4	45,8	44,2	49,1	49,2	46,5	53,2
Pelli per tomaie e altri usi	ITALIA	Mio m <sup>2</sup>	P	(23,5)	(32,7)	(32,0)	(38,5)	(37,6)	42,8	47,8	45,3	44,6
Licht leder <sup>b)</sup>	NEDERLAND	Mio m <sup>2</sup>	P	<sup>c)</sup> 6,6	9,7	8,8	8,6	7,7	9,0	8,2	8,4	8,3
Cuir légers	UEBL BELGIQUE/BELGIË LUXEMBOURG	Mio m <sup>2</sup>	P	3,6	4,9	4,6	5,2	5,1	5,6	6,0	5,2	5,6
	EWG · CEE	Mio m <sup>2</sup>	P	[109]	(137)	(136)	(143)	(133)	149,9	155,6	144,3	150,9
<i>darunter - soit :</i>												
Oberleder . . . . .	DEUTSCHLAND (B.R.) SAARLAND	Mio m <sup>2</sup>	P	20,3 x	22,4	21,3	20,8	18,5	20,6	20,6	18,1	16,9
Cuir à dessus <sup>d)</sup> . . . . .	FRANCE	Mio m <sup>2</sup>	P	14,4	19,4	17,7	19,6	18,0	19,5	20,2	17,3	19,0
Overleder <sup>b)</sup> . . . . .	ITALIA NEDERLAND UEBL BELGIQUE/BELGIË LUXEMBOURG	Mio m <sup>2</sup>	P	4,1	5,2	4,7	4,6	4,4	4,8	4,3	4,5	4,6
	EWG · CEE											
<i>darunter - dont :</i>												
Oberleder aus Rindshäuten . . .	DEUTSCHLAND (B.R.) SAARLAND	Mio m <sup>2</sup>	P	12,1 x	14,9	13,3	12,7	11,5	13,0	13,1	12,5	12,2
Cuir à dessus de bovins . . . . .	FRANCE	Mio m <sup>2</sup>	P	7,6	13,0	11,5	13,0	12,2	12,7	14,1	12,2	13,5
Overleder van runderhuiden <sup>b)</sup> . . .	ITALIA NEDERLAND UEBL BELGIQUE/BELGIË LUXEMBOURG	Mio m <sup>2</sup>	P	3,2	4,6	4,2	4,1	4,0	4,4	4,0	4,2	4,4
Cuir à dessus de bovins . . . . .	UEBL BELGIQUE/BELGIË LUXEMBOURG	t	P	—	—	—	—	—	—	—	—	—
	EWG · CEE											
Oberleder aus Kalbsfellen . . . . .	DEUTSCHLAND (B.R.) SAARLAND	Mio m <sup>2</sup>	P	4,2 x	3,8	3,6	3,2	3,4	3,9	3,1	2,3	1,9
Cuir à dessus de veaux . . . . .	FRANCE	Mio m <sup>2</sup>	P	6,3	6,1	5,7	6,1	5,6	6,6	5,8	4,9	5,4
Overleder van kalbsvellen en ander overleder <sup>b)</sup> . . . . .	ITALIA NEDERLAND UEBL BELGIQUE/BELGIË LUXEMBOURG	Mio m <sup>2</sup>	P	0,9	0,6	.	.	.	.	.	0,3	.
Cuir à dessus de veau . . . . .	UEBL BELGIQUE/BELGIË LUXEMBOURG	Mio m <sup>2</sup>	P	0,4	—	—	—	—	—	—	—	—
	EWG · CEE											
Oberleder aus Roßhäuten . . . . .	DEUTSCHLAND (B.R.) SAARLAND	Mio m <sup>2</sup>	P	0,5	0,0	0,1	0,0	0,1	0,1	0,1	0,1	0,0
Cuir à dessus d'équidés . . . . .	FRANCE	Mio m <sup>2</sup>	P	0,5	0,3	0,5	0,5	0,2	0,2	0,3	0,2	0,1
	ITALIA NEDERLAND UEBL BELGIQUE/BELGIË LUXEMBOURG			—	—	—	—	—	—	—	—	—
	EWG · CEE											

a) Einschl. Oberleder aus Ziegen- u. sonstigen Fellen.  
b) Bis 1959 Erzeugung aller Unternehmen; ab 1960 Unternehmen mit 10 Beschäftigten und mehr; ab 1966: Lieferungen.  
c) Ohne Putzleder.  
d) Nur Oberleder aus Rinds-, Kalbs- und Roßhäuten.

a) Y compris cuirs à dessus, de peaux de caprins et d'autres peaux.  
b) Jusqu'en 1959 production de toutes les entreprises; à partir de 1960 entreprises occupant 10 personnes et plus; à partir de 1966: livraisons.  
c) Sans peaux de chamois.  
d) Cuir de bovins, veaux et équidés seulement.

ERZEUGNIS · PRODUIT	LAND PAYS	EINHEIT UNITÉ	P L	1958	1964	1965	1966	1967	1968	1969	1970	1971
Futter- und sonstiges Flächen- leder . . . . .	DEUTSCHLAND (B.R.) SAARLAND	Mio m <sup>3</sup>	P	24,0 x	24,5	25,3	23,7	19,8	22,8	23,8	20,8	22,2
Cuirsl légers pour autres usages.	FRANCE	Mio m <sup>3</sup>	P	16,0	23,2	25,7	26,2	26,2	29,6	29,0	29,3	34,2
Voeringleder en overig licht leder <sup>a)</sup> . . . . .	ITALIA NEDERLAND UEBL BELGIQUE/BELGIÉ LUXEMBOURG	Mio m <sup>3</sup>	P	b) 2,5	4,4	4,1	4,1	3,5	4,2	3,9	3,8	3,6
	EWG · CEE											
Gewichtsleder . . . . .	DEUTSCHLAND (B.R.) SAARLAND	1000 t	P	31,5 x	13,5	13,9	12,2	8,9	8,6	8,9	6,9	5,8
Cuirsl lourds (de bovins seule- ment) . . . . .	FRANCE	1000 t	P	25,9	10,1	9,5	9,3	8,1	7,9	8,1	7,9	9,2
Cuoi pesanti . . . . .	ITALIA	1000 t	P	(24,3)	(23,4)	(23,3)	(22,4)	25,7	27,7	27,3	26,2	23,8
Zwaar leder <sup>a)</sup> . . . . .	NEDERLAND	1000 t	P	9,5	4,8	4,3	3,9	3,3	2,9	2,6	2,4	2,0
Cuirsl lourds . . . . .	UEBL BELGIQUE/BELGIÉ LUXEMBOURG	1000 t	P	3,5	2,4	2,5	2,2	1,9	2,3	2,5	2,2	2,1
	EWG · CEE	1000 t	P	.	(54)	(53)	(50)	48	50	49	46	43
<i>darunter - dont:</i>												
Unterleder (Sohl- und Brand- sohlleder) . . . . .	DEUTSCHLAND (B.R.) SAARLAND	1000 t	P	27,3 x	11,1	11,7	10,1	6,9	7,5	7,6	5,5	4,9
Cuirsl à semelles (de bovins seulement) . . . . .	FRANCE	1000 t	P	19,4	6,4	5,9	5,7	5,0	4,9	4,9	4,6	4,4
Zool- en randenleder <sup>a)</sup> . . . . .	ITALIA	1000 t	P	7,9	3,8	3,3	3,1	2,7	2,3	1,9	1,5	1,1
Cuirsl à semelles . . . . .	NEDERLAND	1000 t	P	2,3	1,3	—	—	—	—	—	—	—
Cours à semelles . . . . .	UEBL BELGIQUE/BELGIÉ LUXEMBOURG	1000 t	P	—	—	—	—	—	—	—	—	—
	EWG · CEE											
Treibriemen- und technische Gewichtsleder <sup>c)</sup> . . . . .	DEUTSCHLAND (B.R.) SAARLAND	1000 t	P	1,5 x	1,2	1,0	0,9	0,8	0,9	0,9	0,9	0,7
Cuirsl industriels et à équipe- ment (de bovins seulement).	FRANCE	1000 t	P	4,8	2,2	2,1	2,1	1,7	1,6	1,7	1,7	3,0
Drijfriem- en ander technisch leder <sup>a)</sup> . . . . .	ITALIA	1000 t	P	0,3	.	.	.	.	.	.	.	.
Cuirsl techniques (lourds) . . . . .	NEDERLAND	1000 t	P	1,2	1,1	.	.	.	.	.	.	.
Cuirsl industriels et à équipe- ment . . . . .	UEBL BELGIQUE/BELGIÉ LUXEMBOURG	t	L	8,8	—	—	—	—	—	—	—	—
	EWG · CEE											
Geschirr- und Blankleder . . . . .	DEUTSCHLAND (B.R.) SAARLAND	1000 t	P	1,4 —	0,7	0,8	0,8	0,9	1,2	1,3	1,3	1,8
Cuirsl à bourrellerie (cuirsl lourds de bovins) . . . . .	FRANCE	1000 t	P	1,0	0,4	0,3	0,3	0,3	0,2	0,1	0,1	0,1
Tuig-en zadelleder <sup>a)</sup> . . . . .	ITALIA NEDERLAND UEBL BELGIQUE LUXEMBOURG	1000 t	P	1,4	.	.	.	.	.	.	.	.
	EWG · CEE											

a) Bis 1959 Erzeugung aller Unternehmen; ab 1960 Unternehmen mit 10 Beschäftigten und mehr; ab 1966: Lieferungen.

b) Ohne Putzleder.

c) Einschl. sonstige nicht genannte Gewichtsleder.

a) Jusqu'en 1959 production de toutes les entreprises; à partir de 1960 entreprises occupant 10 personnes et plus; à partir de 1966: livraisons.

b) Sans peaux de chamois.

c) Y compris autres cuirsl lourds, n.d.a.

ERZEUGNIS · PRODUIT	LAND PAYS	EINHEIT UNITÉ	P L	1958	1964	1965	1966	1967	1968	1969	1970	1971
Lederhandschuhe (ohne Arbeiterschutzhandschuhe)	DEUTSCHLAND (B.R.) SAARLAND	Mio Pa	P	8,0 x	7,2	6,5	6,4	5,2	5,4	5,2	4,9	3,9
Gants de ville en peau	FRANCE	Mio Pa	P	8,1	9,6	7,3	7,5	6,9	6,5	6,2	4,8	4,4
Guanti di pelle	ITALIA	Mio Pa	P	.	.	.	.	(15)	(15)	15,0	14,0	11,0
Dames- en herenhandschoenen (excl. motor- en werkhandschoenen)	NEDERLAND	Mio Pa	L	[0,3]	0,4	0,4	0,3	0,3	0,4	0,4	0,4	[0,4]
Gants de peau (de ville)	BELGIQUE/BELGIÉ	Mio Pa	P	1,6	1,8	1,3	1,1	.	.	.	.	.
Gants de ville en peau	LUXEMBOURG	Mio Pa	P	0,02	—	—	—	—	—	—	—	—
	EWG · CEE											

ERZEUGNIS · PRODUIT	LAND PAYS	EINHEIT UNITÉ	P L	1958	1964	1965	1966	1967	1968	1969	1970	1971
Schuhe, insgesamt . . . . .	DEUTSCHLAND (B.R.)	Mio Pa	P	137,9	166,4	173,5	168,8	146,6	166,9	177,7	158,3	153,8
Schuhe (ohne Schuhe mit Holzsohle) . . . . .	SAARLAND	Mio Pa	P	0,5								
Chaussures, total . . . . .	FRANCE	Mio Pa	P	.								
Calzature, totale <sup>c)</sup> . . . . .	ITALIA	Mio Pa	P	.								
Schoeisel, totaal <sup>a)</sup> . . . . .	NEDERLAND	Mio Pa	P	27,6								
Chaussures, total <sup>f)</sup> . . . . .	BELGIQUE/BELGIË	Mio Pa	P	20,0	28,0	26,6	26,2	24,2	23,5	21,5	18,4	18,5
Chaussures, total . . . . .	LUXEMBOURG	Mio Pa	P	.								
	EWG · CEE	Mio Pa	P	.	566	605	643	643	698	755	730	775
<i>davon - soit :</i>												
Hausschuhe <sup>b)</sup> . . . . .	DEUTSCHLAND (B.R.)	Mio Pa	P	29,9	35,1	37,3	37,3	27,8	29,5	32,8	23,3	22,3
Pantoufles . . . . .	SAARLAND	Mio Pa	P	x								
Pantofole . . . . .	FRANCE	Mio Pa	P	.								
Pantoffels en huisschoeisel <sup>d)</sup> . . . . .	ITALIA	Mio Pa	P	.								
Pantoufles <sup>f)</sup> . . . . .	NEDERLAND	Mio Pa	P	4,5								
	BELGIQUE/BELGIË	Mio Pa	P	7,3	10,3	9,3	8,9	8,6	8,9	7,5	6,0	6,5
	LUXEMBOURG	Mio Pa	P	.								
	EWG · CEE	Mio Pa	P	.	114	104	114	106	106	111	94	100
<i>davon - soit :</i>												
Lederschuhe <sup>e)</sup> . . . . .	DEUTSCHLAND (B.R.)	Mio Pa	P	92,0	118,5	122,7	117,3	104,0	119,1	121,9	116,5	112,8
Lederstraßenschuhe . . . . .	SAARLAND	Mio Pa	P	0,4								
Chaussures de cuir <sup>e)</sup> . . . . .	FRANCE	Mio Pa	P	77,0								
Calzature di cuoio <sup>e)</sup> . . . . .	ITALIA	Mio Pa	P	53,2								
Lederen schoeisel <sup>a)</sup> <sup>e)</sup> . . . . .	NEDERLAND	Mio Pa	P	18,3								
Chaussures de cuir <sup>f)</sup> . . . . .	BELGIQUE/BELGIË	Mio Pa	P	9,7	13,0	12,6	15,0	13,5	12,6	12,2	10,5	10,0
	LUXEMBOURG	Mio Pa	P	.								
	EWG · CEE	Mio Pa	P	251	378	427	451	453	506	549	536	661
<i>davon - soit :</i>												
Arbeitsschuhwerk und Sportstiefel . . . . .	DEUTSCHLAND (B.R.)	Mio Pa	P	5,6	6,3	6,2	6,3	5,6	6,5	7,3	8,4	8,1
	SAARLAND	Mio Pa	P	x								
	FRANCE	Mio Pa	P	.								
Werk-, beroeps- en sport-schoenen en -laarzen <sup>a)</sup> . . . . .	NEDERLAND	Mio Pa	P	0,9	1,1	1,1	1,2	1,0	0,8	1,0	1,1	1,1
Bottes, bottines, chaussures orthopéd., de sport, etc. <sup>f)</sup> . . . . .	BELGIQUE/BELGIË	Mio Pa	P	0,3								
	LUXEMBOURG	Mio Pa	P	.								
	EWG · CEE	Mio Pa	P	.								
<i>davon - soit :</i>												
Sandalen und Sandaletten . . . . .	DEUTSCHLAND (B.R.)	Mio Pa	P	7,3	11,3	10,5	7,9	7,0	11,6	10,6	11,4	11,8
	SAARLAND	Mio Pa	P	x								
	FRANCE	Mio Pa	P	.								
Sandalen <sup>a)</sup> . . . . .	NEDERLAND	Mio Pa	P	1,0	<sup>d)</sup>	<sup>d)</sup>	<sup>d)</sup>	<sup>d)</sup>	<sup>d)</sup>	<sup>d)</sup>	<sup>d)</sup>	<sup>d)</sup>
Sandales <sup>d)</sup> . . . . .	BELGIQUE/BELGIË	Mio Pa	P	.								
	LUXEMBOURG	Mio Pa	P	.								
	EWG · CEE	Mio Pa	P	.								

a) Ab 1962 Erzeugung der Unternehmen mit 10 Beschäftigten und mehr.  
b) Einschl. Hausschuhe mit anvulkanisierter Gummisohle, hergestellt von Betrieben der Kautschukverarbeitenden Industrie.  
c) Schuhe mit Lederoberteil und Leder- oder Gummisohle.  
d) In den übrigen Untergruppen der Lederschuhe enthalten.  
e) Bis 1970 ohne Schuhe aus Kunststoffen.  
f) Ab 1966 ohne Schuhe und Hausschuhe, hergestellt von Betrieben der Kautschukverarbeitenden Industrie.

a) A partir de 1962, production des entreprises occupant 10 personnes et plus.  
b) Y compris les pantoufles à semelles vulcanisées, fabriquées dans l'industrie du caoutchouc.  
c) Chaussures avec dessus en cuir et semelles de cuir ou de caoutchouc.  
d) Compris dans les autres sous-groupes des « chaussures de cuir ».  
e) Jusqu'à 1970 sans les chaussures en matières plastiques.  
f) A partir de 1966 non compris les chaussures et pantoufles fabriquées par les usines relevant de l'industrie du caoutchouc.

ERZEUGNIS · PRODUIT	LAND PAYS	EINHEIT UNITÉ	P L	1958	1964	1965	1966	1967	1968	1969	1970	1971	
Lederstraßenschuhe für Männer und Burschen <sup>a)</sup> . . . . .	DEUTSCHLAND (B.R.) SAARLAND	Mio Pa	P	20,4 x	} 25,3	26,8	25,8	21,9	23,9	26,2	26,4	24,3	
Chaussures pour hommes . . . . .	FRANCE	Mio Pa	P	23,9		40,1	38,5	37,8	40,8	41,1	44,3	40,7	54,1
Calzature per uomo . . . . .	ITALIA	Mio Pa	P	21,7		31,8	35,0	42,0	49,0	59,0	67,0	69,6	68,2
Lederen herenschoenen <sup>b) f)</sup> . . . . .	NEDERLAND	Mio Pa	P	3,0		5,7	5,7	5,7	5,6	5,9	5,5	4,5	4,9
Chaussures en cuir <sup>c)</sup> pour hommes <sup>l)</sup> . . . . .	BELGIQUE/BELGIÉ LUXEMBOURG	Mio Pa	P	2,3		3,2	3,4	3,5	3,0	3,2	3,5	3,1	3,1
	EWG · CEE	Mio Pa	P	71	106	109	115	120	133	147	144	155	
Lederstraßensch. f. Frauen u. Mädchen . . . . .	DEUTSCHLAND (B.R.) SAARLAND	Mio Pa	P	44,6 x	} 56,7	58,8	55,8	51,1	57,3	59,7	54,4	54,1	
Chaussures pour dames . . . . .	FRANCE	Mio Pa	P	37,0		62,1	62,9	63,0	57,0	57,0	60,3	58,8	67,7
Calzature per donna . . . . .	ITALIA	Mio Pa	P	21,2		43,8	84,0	100,0	116,5	141,0	161,0	162,1	160,8
Lederen damesschoenen <sup>b) *)</sup> . . . . .	NEDERLAND	Mio Pa	P	7,2		11,1	11,5	11,8	10,8	10,0	9,0	6,8	5,9
Chaussures en cuir <sup>c)</sup> pour dames <sup>l)</sup> . . . . .	BELGIQUE/BELGIÉ LUXEMBOURG	Mio Pa	P	4,8		6,8	6,4	8,5	7,7	7,0	6,6	5,6	5,1
	EWG · CEE	Mio Pa	P	115	180	224	239	243	272	297	288	294	
Lederstraßenschuhe für Kinder (27-35) . . . . .	DEUTSCHLAND (B.R.) SAARLAND	Mio Pa	P	8,5 x	} 11,9	13,1	14,0	11,4	13,4	13,2	11,9	10,7	
Chaussures pour enfants (18-34) . . . . .	FRANCE	Mio Pa	P	16,1		27,2	26,9	27,4	13,3	13,2	17,3	15,4	20,2
Calzature per bambini . . . . .	ITALIA	Mio Pa	P	10,3		17,4	20,0	24,0	24,5	27,0	30,0	33,0	33,9
Lederen jongens- en meisjes- schoenen (28 en groter) <sup>b) h)</sup> . . . . .	NEDERLAND	Mio Pa	P	3,7		3,5	3,8	3,5	3,1	3,9	3,4	2,8	3,3
Chaussures en cuir <sup>c)</sup> pour enfants <sup>l)</sup> (22-39) <sup>l)</sup> . . . . .	BELGIQUE/BELGIÉ LUXEMBOURG	Mio Pa	P	2,1		2,2	2,1	2,4	2,1	1,8	1,7	1,4	1,3
	EWG · CEE	Mio Pa	P	41	62	66	71	54	59	65	64	69	
Lederstraßenschuhe für Klein- kinder (bis Größe 26) . . . . .	DEUTSCHLAND (B.R.) SAARLAND	Mio Pa	P	5,8 x	} 7,0	7,3	7,5	6,8	6,5	5,7	5,0	4,8	
Chaussures pour enfants et bébés (18-27) . . . . .	FRANCE ITALIA	Mio p	P	.									.
Lederen kinderschoenen (t/m maat 27) <sup>b)</sup> . . . . .	NEDERLAND	Mio Pa	P	2,5	2,8	2,7	2,7	2,1	1,6	1,5	1,2	1,5	
Chaussures en cuir <sup>c)</sup> pour bébés (18-21) <sup>l)</sup> . . . . .	BELGIQUE/BELGIÉ LUXEMBOURG	Mio Pa	P	0,3	0,2	0,3	0,2	0,2	0,2	0,1	0,1	0,1	
	EWG · CEE												
Sonstiges Schuhwerk <sup>d)</sup> . . . . .	DEUTSCHLAND (B.R.) SAARLAND	Mio Pa	P	15,9 x	} 12,8	13,6	14,1	14,9	18,3	23,0	16,3	16,3	
Autres chaussures <sup>d)</sup> . . . . .	FRANCE	Mio Pa	P	21,7 <sup>e)</sup>		31,6	26,7	32,4	27,0	27,2	28,5	22,1	12,7
Altre calzature <sup>e)</sup> . . . . .	ITALIA	Mio Pa	P	.		20,4	25,0	25,0	33,3	34,0	35,0	50,0	75,8
Overig schoeisel <sup>b) d)</sup> . . . . .	NEDERLAND	Mio Pa	P	4,8		4,4	4,1	4,7	6,3	6,4	6,6	6,7	4,6
Autres chaussures <sup>d)</sup> . . . . .	BELGIQUE/BELGIÉ LUXEMBOURG	Mio Pa	P	<sup>e)</sup> 3,0		4,7	4,6	2,4	2,1	2,0	1,8	1,9	2,0
	EWG · CEE	Mio Pa	P	.	74	74	79	84	88	95	97	111	

- a) Einschl. solche für Prothesenträger.  
b) Ab 1962 Erzeugung der Unternehmen mit 10 Beschäftigten und mehr.  
c) Einschl. Sandalen.  
d) Die hierin enthaltenen Gummischuhe sind in der Kautschukindustrie gesondert ausgewiesen.  
e) Bis 1970 ohne Schuhe aus Kunststoffen.  
f) Ab 1964 Herren- und Knabenschuhe ab Größe 36, einschl. Sandalen.  
g) Ab 1964 Damen- und Mädchenschuhe ab Größe 36, einschl. Sandalen.  
h) Ab 1964 Größe 28-35, einschl. Sandalen.  
i) Ab 1966 ohne Schuhe und Hausschuhe, hergestellt von Betrieben der kautschukverarbeitenden Industrie.

- a) Y compris chaussures de prothèse.  
b) A partir de 1962, production des entreprises occupant 10 personnes et plus.  
c) Y compris sandales.  
d) Les chaussures de caoutchouc comprises dans ces chiffres sont données séparément dans le chapitre « Industrie du caoutchouc ».  
e) Jusqu'à 1970 sans les chaussures en matières plastiques.  
f) A partir de 1964, chaussures de ville pour hommes et cadets, pointures 36 et plus, y compris sandales.  
g) A partir de 1964, chaussures de ville pour femmes et filles, pointures 36 et plus, y compris sandales.  
h) A partir de 1964 pointures 28 à 35, y compris sandales.  
i) A partir de 1966 non compris les chaussures et pantouffles fabriquées par les usines relevant de l'industrie du caoutchouc.

ERZEUGNIS · PRODUIT	LAND PAYS	EINHEIT UNITÉ	P L	1958	1964	1965	1966	1967	1968	1969	1970	1971
Mäntel aller Art <sup>b)</sup> , Umhänge, Joppen und Stutzer . . . . . Pardessus, manteaux, imper- méables . . . . . Cappotti, soprabiti e imper- meabili . . . . . Overjassen, demi-saisons, man- tels en regenjassen <sup>c)</sup> . . . . .	DEUTSCHLAND (B.R.) SAARLAND	Mio st Mio st	P P	14,8 0,1	} <sup>e)</sup> 19,3	23,0	23,7	20,9	21,6	23,2	23,8	23,4
	FRANCE	Mio p	P	.								
	ITALIA	Mio p	P	3,3	6,3	4,9	5,2	6,0	6,1	6,3	5,8	[5,8]
	NEDERLAND UEBL BELGIQUE/BELGIË LUXEMBOURG	Mio st	P	5,8	6,3	5,7	6,2	5,6	6,1	6,8	6,9	6,4
	EWG · CEE											
<i>davon-soit :</i>												
– für Männer und Knaben <sup>d)</sup> . . . . . Pardessus, imperméables etc. – pour hommes et garçons . . . . . – per uomo e ragazzo . . . . . Overjassen, demi-saisons en regenjassen voor heren <sup>e)</sup> . . . . .	DEUTSCHLAND (B.R.) SAARLAND	Mio st Mio st	P P	5,9 0,0	} 6,6	6,0	5,9	4,8	4,9	5,3	5,4	5,0
	FRANCE	Mio p	P	.								
	ITALIA	Mio p	P	2,3	3,6	2,6	2,6	3,4	2,7	2,8	2,5	[2,5]
	NEDERLAND UEBL BELGIQUE/BELGIË LUXEMBOURG	Mio st	P	2,1	2,6	2,1	2,4	2,1	2,2	2,4	2,0	1,8
	EWG · CEE											
— für Frauen und Mädchen <sup>d)</sup> . . . . . Manteaux, imperméables, etc. pour dames . . . . . — per signora, giovanetta ecc. . . . . Mantels (incl. regenmantels) <sup>e)</sup> . . . . .	DEUTSCHLAND (B.R.) SAARLAND	Mio st Mio st	P P	8,3 0,0	} <sup>e)</sup> 12,0	16,3	17,0	15,3	16,0	16,7	17,9	17,8
	FRANCE	Mio p	P	.								
	ITALIA	Mio p	P	1,0	2,7	2,3	2,6	2,0	3,4	3,5	3,3	[3,3]
	NEDERLAND UEBL BELGIQUE/BELGIË LUXEMBOURG	Mio st	P	3,7	3,7	3,5	3,7	3,5	3,9	4,7	4,8	4,6
	EWG · CEE											
Anzüge für Männer und Knaben Costumes pour hommes et garçons . . . . . Abiti completi per uomo e per ragazzo . . . . . Herenkostuums en jongenspak- jes . . . . .	DEUTSCHLAND (B.R.) SAARLAND	1000 st 1000 st	P P	5 658 95	} 9 411	9 874	9 930	8 102	8 820	9 644	9 248	8 546
	FRANCE	1000 p	P	.								
	ITALIA	1000 p	P	1 427	3 417	3 061	3 241	3 330	3 977	4 193	4 727	[5 200]
	NEDERLAND UEBL BELGIQUE/BELGIË LUXEMBOURG	1000 st	P	1 143	2 720	2 750	2 790	2 470	2 710	2 610	2 220	2 560
	EWG · CEE											
Sakkos und Janker für Männer und Knaben . . . . . Vestons et blazers pour hommes et garçons . . . . . Giacche per uomo e per ragazzo Heren- en jongenscolberts, sportjacks . . . . .	DEUTSCHLAND (B.R.) SAARLAND	1000 st 1000 st	P P	6 236 77	} 8 262	9 954	10 423	8 613	9 255	10 570	10 197	12 292
	FRANCE	1000 p	P	.								
	ITALIA	1000 p	P	761	933	931	1 534	1 445	1 170	1 323	1 602	[1 900]
	NEDERLAND UEBL BELGIQUE/BELGIË LUXEMBOURG	1000 st	P	1 913	2 370	2 510	2 810	2 520	2 750	3 220	3 180	3 720
	EWG · CEE											

a) Die Zahlen schließen für Italien und die Niederlande die in der Bekleidungsindustrie konfektionierten Artikel aus gewirkten und gestrickten Stoffen ein; für Deutschland wird die Erzeugung dieser Artikel ab 1963 bei der Bekleidungsindustrie ausgewiesen.

b) Einschl. Regenmäntel aus gummiertem Gewebe; ohne Regenmäntel aus Gummi und Kunststoff.

c) Einschl. Regenmäntel aus gumm. Gewebe u. Regenmäntel aus Kunststoff. Ohne Regenmäntel aus gummiertem Gewebe und Regenmäntel aus Gummi und Kunststoff.

d) Mäntel für Frauen und Mädchen : nur Herstellung für eigene Rechnung.

a) Les données de l'Italie et des Pays-Bas comprennent les articles d'habillement en tissus à maille confectionnés dans l'industrie de l'habillement; en Allemagne, la production de ces articles est incluse dans l'industrie de l'habillement à partir de 1963.

b) Y compris imperméables en tissus caoutchoutés; non compris imperméables en caoutchouc ou matières plastiques.

c) Y compris imperméables en tissus caoutchoutés et en matières plastiques

d) Non compris imperméables en tissus caoutchoutés et en matières plastiques

e) Manteaux pour dames et jeunes filles: uniquement production pour compte propre.

ERZEUGNIS · PRODUIT	LAND PAYS	EINHEIT UNITÉ	P L	1958	1964	1965	1966	1967	1968	1969	1970	1971
Hosen für Männer und Knaben . Pantalons, shorts, etc. pour hommes et garçons <sup>b)</sup> . . . . . Pantaloni e pantaloncini per uomo e per ragazzo . . . . . Pantalons en korte broeken . . . . .	DEUTSCHLAND (B.R.) SAARLAND	Mio st Mio st	P P	18,0 0,1	24,9	27,6	27,8	24,5	28,3	33,4	36,1	42,5
	FRANCE	1000 p	P	.								
	ITALIA	Mio p	P	2,4	5,7	5,2	5,9	7,1	8,4	9,8	10,8	[12,0]
	NEDERLAND BELGIQUE/BELGIË LUXEMBOURG	Mio st Mio st	P P	4,1 4,1	5,9 5,9	6,0 6,0	5,9 5,9	6,1 6,1	6,5 6,5	7,6 7,6	8,1 8,1	9,3 9,3
	EWG · CEE											
Kostüme und Komplets für Frauen und Mädchen . . . . . Tailleurs et ensembles pour dames . . . . . Abiti e tailleurs <sup>a)</sup> . . . . . Complets en mantelkostuums . . . . .	DEUTSCHLAND (B.R.) SAARLAND	1000 st	P	1 367 x	4 907	7 333	8 287	6 893	7 759	7 479	6 025	6 314
	FRANCE	1000 p	P	.								
	ITALIA	1000 st	P	273	300	520	720	650	620	470	390	530
	NEDERLAND BELGIQUE/BELGIË LUXEMBOURG	1000 st 1000 st	P P	— —	— —	— —	— —	— —	— —	— —	— —	— —
	EWG · CEE											
Jacken und Janker für Frauen und Mädchen . . . . . Vestes pour dames . . . . . Giacche per signora e giova- netta . . . . . Damesportjacks . . . . .	DEUTSCHLAND (B.R.) SAARLAND	1000 st	P	385 x	969	1 234	1 236	1 032	759	807	684	1 249
	FRANCE	1000 p	P	.								
	ITALIA	1000 p	P	114	123	73	133	163	186	308	186	[200]
	NEDERLAND BELGIQUE/BELGIË LUXEMBOURG	1000 st 1000 st	P P	501 501	840 840	870 870	930 930	950 950	950 950	610 610	730 730	810 810
	EWG · CEE											
Röcke und Hosen für Frauen und Mädchen <sup>a)</sup> . . . . . Jupes, pantalons pour dames <sup>b)</sup> . Gonne e pantaloni per signora . Rokken en damespantalons <sup>c)</sup> . . . . .	DEUTSCHLAND (B.R.) SAARLAND	1000 st	P	6 459 x	19 698	27 613	28 900	26 565	29 082	33 853	38 387	43 539
	FRANCE	1000 p	P	.								
	ITALIA	1000 p	P	491	1 879	1 677	1 878	2 231	2 991	3 520	3 984	[4 400]
	NEDERLAND BELGIQUE/BELGIË LUXEMBOURG	1000 st 1000 st	P P	3 177 3 177	5 640 5 640	6 700 6 700	7 250 7 250	5 710 5 710	6 500 6 500	7 070 7 070	7 260 7 260	7 520 7 520
	EWG · CEE											
Blusen . . . . . Blouses-chemisiers . . . . . Camicette et bluse . . . . . Blouses . . . . .	DEUTSCHLAND (B.R.) SAARLAND	Mio st Mio st	P P	18,8 0,2	25,8	34,2	29,4	23,1	23,7	22,9	19,0	21,1
	FRANCE	Mio p	P	.								
	ITALIA	Mio p	P	1,1	2,3	2,7	2,8	2,2	2,6	3,3	3,4	[3,5]
	NEDERLAND BELGIQUE/BELGIË LUXEMBOURG	Mio st Mio st	P P	3,9 3,9	4,6 4,6	4,3 4,3	4,0 4,0	3,0 3,0	2,2 2,2	2,2 2,2	1,6 1,6	2,1 2,1
	EWG · CEE											

a) Auch Hosenröcke, ohne Shorts.  
b) Einschl. Blue-Jeans.  
c) Einschl. Shorts.

a) Y compris jupes-culottes, sans shorts.  
b) Y compris Blue-Jeans.  
c) Y compris shorts.

ERZEUGNIS · PRODUIT	LAND PAYS	EINHEIT UNITÉ	P L	1958	1964	1965	1966	1967	1968	1969	1970	1971	
Kleider . . . . . Robes . . . . . Abiti e tailleurs . . . . . Japonnen en deux-pièces . . . . .	DEUTSCHLAND (B.R.)	Mio st	P	22,5 0,2	33,0	34,2	33,6	37,9	47,1	50,6	56,1	58,9	
	SAARLAND	Mio st	P										
		FRANCE	Mio p	P				11,3	13,0	15,2	16,3	19,2	17,2
		ITALIA	Mio p	P	1,0	3,4	3,8	5,1	5,9	7,3	7,7	8,1	[8,5]
		NEDERLAND	Mio st	P	5,0	6,2	6,3	6,7	7,7	8,5	9,0	8,9	9,4
		UEBL BELGIQUE/BELGIË LUXEMBOURG			—	—	—	—	—	—	—	—	—
	EWG · CEE												
Arbeits-, Berufs- und Spezial- schutzanzüge, einteilig (ge- näht) . . . . . Vêtements de travail . . . . . Abiti da lavoro . . . . . Werkkleding : overalls . . . . .	DEUTSCHLAND (B.R.)	1000 st	P	a)4 992 31	5 517	5 632	5 524	4 413	5 080	5 419	5 328	4 978	
	SAARLAND	1000 st	P										
		FRANCE	1000 p	P				2 905	3 141	3 713	4 257	4 770	4 335
		ITALIA	1000 p	P		733	601	890	903	1 398	1 454	1 935	[2 400]
		NEDERLAND	1000 st	P	1 908	2 970	2 800	2 970	2 360	2 560	2 720	2 710	2 670
		UEBL BELGIQUE/BELGIË LUXEMBOURG											
	EWG · CEE												
Arbeits-, Berufs- und Spezial- schutzhosen (genäht) . . . . . Pantalons de travail . . . . . Pantaloni da lavoro . . . . . Werkbroeken . . . . .	DEUTSCHLAND (B.R.)	1000 st	P	a)5 556 84	6 625	6 955	6 610	5 597	5 245	6 178	8 072	7 913	
	SAARLAND	1000 st	P										
		FRANCE	1000 p	P				5 611	6 268	6 861	6 689	6 971	6 336
		ITALIA	1000 p	P		387	496	703	674	1 013	1 175	1 562	[1 800]
		NEDERLAND	1000 st	P	740	1 200	1 050	1 190	960	930	960	870	840
		UEBL BELGIQUE/BELGIË LUXEMBOURG											
	EWG · CEE												
Arbeits-, Berufs- und Spezial- schutzjacken, -kittel und -mäntel (genäht) . . . . . Vestes de travail . . . . . Giacche da lavoro . . . . . Werkjassen en -vesten (incl. stofjassen) . . . . .	DEUTSCHLAND (B.R.)	1000 st	P	a)10672	12 447	12 594	13 071	12 696	14 535	14 506	14 438	13 430	
	SAARLAND												
		FRANCE	1000 p	P				3 168	2 923	4 025	4 046	4 082	3 626
		ITALIA	1000 p	P		215	302	419	413	605	694	803	[1 000]
		NEDERLAND	1000 st	P	972	1 795	1 880	2 010	1 650	1 610	1 540	1 440	1 570
		UEBL BELGIQUE/BELGIË LUXEMBOURG											
	EWG · CEE												
Schürzen b) . . . . . Blouses-tabliers b) . . . . . Vestaglie, grembiuli, ecc. b) . . . . . Schorten en sloven b) . . . . .	DEUTSCHLAND (B.R.)	Mio st	P		33,5	35,8	33,0	31,6	29,4	27,9	27,9	26,6	
	SAARLAND												
		FRANCE	Mio p	P		31,5	31,3	34,4	31,1	30,9	27,6	26,3	27,9
		ITALIA	Mio p	P		1,3	1,1	0,8	0,6	0,8	1,0	1,4	[1,7]
		NEDERLAND	Mio st	P		2,7	2,3	1,9	1,7	2,1	2,2	1,5	1,7
		UEBL BELGIQUE/BELGIË LUXEMBOURG											
	EWG · CEE												

a) Ohne Spezialschutzbekleidung.  
b) Für Frauen und Mädchen.

a) Non compris les vêtements spéciaux de protection.  
b) Pour femmes et jeunes filles.



ERZEUGNIS · PRODUIT	LAND PAYS	EINHEIT UNITÉ	P L	1958	1964	1965	1966	1967	1968	1969	1970	1971
Ober-, Sport- und Arbeitshemden *) Chemises de ville, de travail et de loisir *) Camicie (città e sport) e camicciotti *) Overhemden en werkhemden *)	DEUTSCHLAND (B.R.) SAARLAND	Mio st Mio st	P P	58,9 0,6	73,8	73,1	62,3	57,1	61,1	60,1	50,9	52,2
	FRANCE	Mio p	P	.								
	ITALIA	Mio p	P	8,2	21,4	24,9	26,3	26,5	22,9	27,0	26,3	[26,5]
	NEDERLAND	Mio st	P	8,8	12,4	10,4	10,6	10,3	11,4	10,8	9,5	9,7
	UEBL BELGIQUE/BELGIÉ LUXEMBOURG											
	EWG · CEE											
Nachthemden, Schlaf- und Hausanzüge *) Chemises de nuit, pyjamas *) Pigiama *) Pyjama's *)	DEUTSCHLAND (B.R.) SAARLAND	Mio st Mio st	P P	.	8,5	8,9	9,8	8,0	8,9	7,9	7,0	6,2
	FRANCE	Mio p	P	.	8,7	8,6	8,9	8,7	8,5	9,7	8,2	8,7
	ITALIA	Mio p	P	.	1,5	1,4	1,3	1,2	1,3	1,6	2,0	[2,2]
	NEDERLAND	Mio p	P	.	2,9	2,2	2,6	1,9	1,8	2,2	1,3	1,3
	UEBL BELGIQUE/BELGIÉ LUXEMBOURG											
	EWG · CEE											
Tageswäsche (Hemdchen, Unterkleider, Schlüpfer usw.) b) Chemises, slips, jupons et combinaisons b) Sottovesti, mutandine e sottogonne b) Onderjurken en onderrokken b)	DEUTSCHLAND (B.R.) SAARLAND	1000 st x	P	6 113	15 977	18 423	19 399	16 828	19 763	20 560	20 230	22 588
	FRANCE	1000 p	P	.								
	ITALIA	1000 p	P	7 345	12 561	16 716	13 070	16 848	13 106	10 978	13 085	[15000]
	NEDERLAND	1000 st	P	2 004	3 400	2 490	2 920	2 410	1 950	2 490	1 900	1 340
	UEBL BELGIQUE/BELGIÉ LUXEMBOURG			—	—	—	—	—	—	—	—	—
	EWG · CEE											
Nachthemden, Schlaf- und Hausanzüge b) Pyjamas, chemises de nuit, robes de chambre et peignoirs b) Camicie da notte e pigiama b) Pyjama's, nachthemden, peignoirs b)	DEUTSCHLAND (B.R.) SAARLAND	Mio st Mio st	P P	12,9 0,3	18,5	17,2	19,1	16,6	18,2	17,5	15,6	16,3
	FRANCE	Mio p	P	.								
	ITALIA	Mio p	P	1,8	3,2	3,0	4,3	5,0	4,0	5,8	5,4	[5,5]
	NEDERLAND	Mio st	P	2,6	4,6	4,7	5,3	5,1	4,7	4,5	4,4	4,2
	UEBL BELGIQUE/BELGIÉ LUXEMBOURG			—	—	—	—	—	—	—	—	—
	EWG · CEE											
Büstenhalter c) Soutiens-gorge Busti e reggiseni Bustehouders	DEUTSCHLAND (B.R.) SAARLAND	Mio st x	P	36,2	38,4	41,5	37,3	38,3	35,6	39,0	38,8	37,0
	FRANCE	Mio p	P	11,6								
	ITALIA	Mio p	P	3,1	5,8	6,7	6,6	7,7	8,9	9,1	8,8	[9,0]
	NEDERLAND	Mio st	P	3,5	11,7	11,6	11,8	10,9	11,8	12,4	14,4	14,3
	UEBL BELGIQUE/BELGIÉ LUXEMBOURG			—	—	—	—	—	—	—	—	—
	EWG · CEE											

a) Für Männer und Knaben.  
b) Für Frauen und Mädchen.  
c) Herstellung für eigene Rechnung.

a) Pour hommes et garçons.  
b) Pour femmes et jeunes filles.  
c) Fabrication pour compte propre.

ERZEUGNIS · PRODUIT	LAND PAYS	EINHEIT UNITÉ	P L	1958	1964	1965	1966	1967	1968	1969	1970	1971
Stangen, Maste, Pfähle, nicht imprägniert Poteaux de lignes injectés	DEUTSCHLAND (B.R.) SAARLAND	1000 st	P	x	7 024	7 323	7 495	6 363	6 138	7 848	7 658	9 016
	FRANCE	1000 p	L	488	736	717	703	805	844	849	802	835
	ITALIA NEDERLAND BELGIQUE/BELGIË LUXEMBOURG											
	EWG · CEE											
Schwellen, nicht imprägniert Traverses injectées Traversine Dwarsliggers en wisselhouten Traverses	DEUTSCHLAND (B.R.) SAARLAND	1000 m <sup>3</sup>	P	x	345	234	276	277	243	269	302	332
	FRANCE	1000 m <sup>3</sup>	P		522	476	382	388	379	386	392	451
	ITALIA	1000 m <sup>3</sup>	P	62	95	100	80	108	91	84	119	114
	NEDERLAND BELGIQUE/BELGIË LUXEMBOURG	1000 m <sup>3</sup>	P		2	2	2	0	2	2	2	
	EWG · CEE	1000 m <sup>3</sup>	P		1 024	852	790	823	770	806	875	(962)
Holzfaserplatten Panneaux synthét. en fibres de bois Pannelli di fibra di legno Houtvezelplaten Panneaux de fibres	DEUTSCHLAND (B.R.) SAARLAND	1000 t	P	x	283	281	280	255	254	271	270	276
	FRANCE	1000 t	P	107	183	190	204	220	233	256	260	272
	ITALIA	1000 t	P	40	48	48	50	48	46	52	72	96
	NEDERLAND BELGIQUE/BELGIË LUXEMBOURG	1000 t	P		31	32	35	37	35	32	33	29
	EWG · CEE	1000 t	P	[390]	597	606	623	614	624	673	704	743
<i>davon- soit:</i>												
Holzfaserhartplatten Panneaux de fibres de bois durs Pannelli di fibra di legno com- pressa Hardboard Panneaux comprimés	DEUTSCHLAND (B.R.) SAARLAND	1000 t	P	x	232	234	233	214	215	234	232	245
	FRANCE	1000 t	P	81	146	155	169	184	201	226	227	242
	ITALIA	1000 t	P	40								
	NEDERLAND BELGIQUE/BELGIË LUXEMBOURG	1000 t	P		22	22	23	24	23	23	23	21
	EWG · CEE	1000 t	P	[330]								
Holzfaserisolerplatten Panneaux de fibres de bois po- reux (isolants) Pannelli di fibra di legno non compressa Zachtboard Panneaux non comprimés	DEUTSCHLAND (B.R.) SAARLAND	1000 t	P		50	48	47	41	38	37	38	31
	FRANCE	1000 t	P	26	38	35	35	36	32	39	31	30
	ITALIA	1000 t	P	0								
	NEDERLAND BELGIQUE/BELGIË LUXEMBOURG	1000 t	P		9	10	13	13	12	10	10	8
	EWG · CEE	1000 t	P	61								

ERZEUGNIS · PRODUIT	LAND PAYS	EINHEIT UNITÉ	P L	1958	1964	1965	1966	1967	1968	1969	1970	1971
Spanplatten (aus Holz oder Flachs), furniert und nicht furniert. Panneaux de particules (bois ou lin). Pannelli di particelle. Houtspaander- en vlasscheven- platen. Panneaux de particules (bois ou lin).	DEUTSCHLAND (B.R.) SAARLAND	1000 t	P	285 x	916	1 075	1 199	1 353	1 698	2 064	2 267	2 562
	FRANCE	1000 t	P	72	370	427	468	510	536	637	716	878
	ITALIA	1000 t	P	15	108	240	270	363	444	504	552	[660]
	NEDERLAND	1000 t	P	25	44	38	39	54	59	68	[67]	[47]
	UEBL BELGIQUE/BELGIÉ LUXEMBOURG	1000 t	P	—	242	280	290	474	540	660	[750]	810
	EWG · CEE	1000 t	P	—	1 680	2 060	2 266	2 754	3 277	3 932	[4 352]	[4 956]
Holzmehl (ohne Säge- und Schleifmehle). Farine de bois. Farine de bois.	DEUTSCHLAND (B.R.) SAARLAND	1000 t	P	37	45	42	42	44	38	44	46	49
	FRANCE	1000 t	P	14	16	15	15	17	16	20	20	
	ITALIA											
	NEDERLAND				(3)							
	UEBL BELGIQUE/BELGIÉ LUXEMBOURG	1000 t	P	—	—	—	—	—	—	—	—	—
EWG · CEE												
Furniere. Placages a). Impiallacciat Fineer. Placages.	DEUTSCHLAND (B.R.) SAARLAND	1000 m <sup>3</sup>	P	608 x	799	830	788	690	722	771	746	680
	FRANCE	1000 m <sup>3</sup>	P	[51]	63	67	71	69	62	77	68	[67]
	ITALIA	1000 m <sup>3</sup>	P	—	180	180	180	180	180	180	180	180
	NEDERLAND	1000 m <sup>3</sup>	P	63	84	84	82	79	88	87	77	88
	UEBL BELGIQUE/BELGIÉ LUXEMBOURG	1000 m <sup>3</sup>	P	—	10	12	15	23	25	[25]	—	—
	EWG · CEE	1000 m <sup>3</sup>	P	—	1 136	1 173	1 136	1 041	1 077	[1 139]	—	—
Sperrholz. Contreplaqué (panneaux multi- plis et lattés). Compensato. Triplex, multiplex en meubel- plaat. Contreplaqué.	DEUTSCHLAND (B.R.) SAARLAND	1000 m <sup>3</sup>	P	559 x	654	670	632	584	599	620	571	563
	FRANCE											
	ITALIA	1000 m <sup>3</sup>	P	329	488	472	518	540	547	614	645	684
		1000 m <sup>3</sup>	P	150	300	300	280	300	340	380	420	470
	NEDERLAND	1000 m <sup>3</sup>	P	35	49	52	50	61	66	70	68	74
	UEBL BELGIQUE/BELGIÉ LUXEMBOURG	1000 m <sup>3</sup>	P	41	70	75	73	70	75	70	65	75
	EWG · CEE	1000 m <sup>3</sup>	P	[1 130]	1 561	1 569	1 552	1 554	1 626	1 754	1 769	1 866

a) Zum Absatz bestimmt.

a) Production commercialisée.

ERZEUGNIS · PRODUIT	LAND PAYS	EINHEIT UNITÉ	P L	1958	1964	1965	1966	1967	1968	1969	1970	1971
Holzschliff u. Holzzellstoff, ins- gesamt <sup>b)</sup> . . . . .	DEUTSCHLAND (B.R.) SAARLAND	1000 t	P	1 341	1 372	1 411	1 419	1 456	1 560	1 677	1 739	1 676
	FRANCE	1000 t	P	875	1 351	1 445	1 530	1 582	1 585	1 716	1 791	1 810
Pâtes de bois, total . . . . .	ITALIA	1000 t	P	369	648	682	768	802	839	959	932	833
Paste di legno . . . . .	NEDERLAND	1000 t	P	116	(162)	(173)	191	189	207	218	188	162
Houtslrijf en houtcellulose . . . . .	UEB BELGIQUE/BELGIË	1000 t	P	122	171	219	252	271	316	335	340	361
Pâtes de bois, total . . . . .	LUXEMBOURG	—	—	—	—	—	—	—	—	—	—	—
	EWG · CEE	1000 t	P	2 823	(3 704)	(3 930)	4 160	4 299	4 507	4 905	4 989	4 841
<i>davon - soit :</i>												
Holzschliff für Papierherstellung	DEUTSCHLAND (B.R.) SAARLAND	1000 t	P	649	646	665	683	692	755	817	899	900
	FRANCE	1000 t	P	376	442	450	473	472	471	493	494	465
Pâtes de bois mécaniques pour papier . . . . .	ITALIA	1000 t	P	216	362	371	427	448	471	517	528	512
Pasta meccanica di legno per carta . . . . .	NEDERLAND	1000 t	P	108	152	158	179	175	186	192	162	146
Houtslrijf voor papiervervaar- diging . . . . .	UEB BELGIQUE/BELGIË	1000 t	P	80	109	104	121	122	145	151	165	172
Pâtes de bois mécaniques pour papier . . . . .	LUXEMBOURG	—	—	—	—	—	—	—	—	—	—	—
	EWG · CEE	1000 t	P	1 429	1 711	1 748	1 883	1 909	2 027	2 170	2 248	2 195
Sulfitzellstoff und sonstiger Pa- pierzellstoff <sup>b)</sup> . . . . .	DEUTSCHLAND (B.R.) SAARLAND	1000 t	P	504	459	488	490	532	572	614	623	599
Autres pâtes de bois pour papier	FRANCE	1000 t	P	449	817	917	980	1 028	1 009	1 130	1 205	1 247
Cellulosa di legno per carta . . . . .	ITALIA	1000 t	P	100	204	233	263	280	293	370	336	246
Papiercellulose uit hout . . . . .	NEDERLAND	1000 t	P	8	(10)	(15)	12	14	22	26	26	16
Autres pâtes de bois pour papier	UEB BELGIQUE/BELGIË	1000 t	P	42	62	115	131	149	171	184	175	189
	LUXEMBOURG	—	—	—	—	—	—	—	—	—	—	—
	EWG · CEE	1000 t	P	1 103	(1 552)	(1 768)	1 876	2 003	2 066	2 323	2 365	2 297
Edel- und Kunstfaserzellstoff . . . . .	DEUTSCHLAND (B.R.) SAARLAND	1000 t	P	189	268	258	246	231	233	246	217	177
Pâtes textiles et à usages chimi- ques . . . . .	FRANCE	1000 t	P	50	91	79	77	80	106	94	92	98
Cellulose per fibre tessili . . . . .	ITALIA	1000 t	P	53	92	77	78	74	75	72	72	74
	NEDERLAND	—	—	—	—	—	—	—	—	—	—	—
	UEB BELGIQUE/BELGIË	—	—	—	—	—	—	—	—	—	—	—
	LUXEMBOURG	—	—	—	—	—	—	—	—	—	—	—
	EWG · CEE	1000 t	P	292	451	413	401	385	414	412	381	349
Sonstiger Zellstoff (nicht aus Holz) . . . . .	DEUTSCHLAND (B.R.) SAARLAND	1000 t	P	173	122	.	.	.	.	.	.	.
Pâtes, autres que de bois . . . . .	FRANCE	1000 t	P	224	186	183	176	160	141	123	121	106
Altre paste (escluse quelle di legno) . . . . .	ITALIA	1000 t	P	159	188	303	340	358	393	374	376	409
Andere cellulose (niet uit hout)	NEDERLAND	1000 t	P	376	(425)	415	378	340	330	272	284	207
Pâtes, autres que pâtes de bois . . . . .	UEB BELGIQUE/BELGIË	1000 t	P	—	17	16	22	17	6	17	16	—
	LUXEMBOURG	—	—	—	—	—	—	—	—	—	—	—
	EWG · CEE	1000 t	P	932	(938)	.	.	.	.	.	.	.

*darunter - dont :*

a) Die Zahlen für Holzschliff und Zellstoff sind auf Basis eines Trocken-  
gehaltes von 90% berechnet.  
b) Ab 1965 einschließlich Papierzellstoff aus Einjahrespflanzen (in 1967 :  
52 800 t; in 1966 : 38 000 t).

a) Le poids des pâtes est ramené à 90% de matières sèches.

b) A partir de 1965, y compris pâtes chimiques de végétaux annuels (en 1967 :  
52 800 t; en 1966 : 38 000 t).

ERZEUGNIS · PRODUIT	LAND PAYS	EINHEIT UNITÉ	P L	1958	1964	1965	1966	1967	1968	1969	1970	1971
<i>darunter - dont:</i>												
Papierzellstoff aus Einjahres- pflanzen <sup>f)</sup>	DEUTSCHLAND (B.R.) SAARLAND	1000 t	P	49 —	22	.	.	.	.	.	.	.
Pâtes chimiques de végétaux annuels	FRANCE	1000 t	P	38	26	25	19	19	22	20	23	22
Cellulose per carta da paglia	ITALIA	1000 t	P	57	38	33	28	[29]	34	22	27	35
Chemische cellulose van niet- blijvende gewassen	NEDERLAND	1000 t	P	49	25	21	22	21	21	20	21	22
Pâtes chimiques de végétaux annuels	UEBL BELGIQUE/BELGIÉ LUXEMBOURG			— —	— —	— —	— —	— —	— —	— —	— —	— —
	EWG · CEE	1000 t	P	193	111	.	.	.	.	.	.	.
Papier und Pappe (unveredelt), insgesamt	DEUTSCHLAND (B.R.) SAARLAND	1000 t	P	2 887 x	4 039	4 222	4 304	4 367	4 933	5 356	5 692	5 808
Papiers et cartons, total	FRANCE	1000 t	P	2 186	3 128	3 166	3 451	3 529	3 612	3 997	4 136	4 226
Carta e cartoni, totale	ITALIA	1000 t	P	1 095	2 046	2 208	2 601	2 891	3 024	3 438	3 451	3 288
Papier en karton, totaal <sup>a)</sup>	NEDERLAND	1000 t	P	528	873	957	1 085	1 110	1 255	1 362	1 389	1 351
Papiers et cartons, total	UEBL BELGIQUE/BELGIÉ LUXEMBOURG	1000 t	P	363	503	516	547	564	655	701	772	769
	EWG · CEE	1000 t	P	[7 065]	10 589	11 069	11 988	12 460	13 479	14 855	15 440	15 442
<i>davon - soit:</i>												
Pack- und Kraftpapier	DEUTSCHLAND (B.R.) SAARLAND	1000 t	P	910 x	1 277	1 343	1 346	1 371	1 526	1 615	1 658	1 685
Papier d'emballage	FRANCE	1000 t	P	729	1 123	1 135	1 247	1 298	1 337	1 505	1 540	1 627
Carta da involgere e da imballo	ITALIA	1000 t	P	384	625	683	901	989	1 008	1 150	1 100	1 060
Pakpapier en -karton <sup>b)</sup>	NEDERLAND	1000 t	P	217	367	398	471	506	578	629	655	647
Papier Kraft et papier d'embal- lage <sup>c)</sup>	UEBL BELGIQUE/BELGIÉ LUXEMBOURG	1000 t	P	120	137	139	144	138	139	144	134	123
	EWG · CEE	1000 t	P	[2 365]	3 530	3 698	4 109	4 301	4 588	5 043	5 088	5 142
<i>darunter - dont:</i>												
Kraftpapier	DEUTSCHLAND (B.R.) SAARLAND	1000 t	P	164	256	260	251	260	278	303	296	241
Papier Kraft	FRANCE	1000 t	P	235	261	257	309	321	327	496	503	516
Carta Kraft	ITALIA	1000 t	P	72	113	142	143	178	197	213	167	170
Kraftpapier	NEDERLAND	1000 t	P	34	49	60	75	83	78	81	90	84
Papier Kraft	UEBL BELGIQUE/BELGIÉ LUXEMBOURG	1000 t	P	29	37	40	43	44	46	48	43	40
	EWG · CEE	1000 t	P	534	716	758	820	886	926	1 141	1 099	1 051
Sonderpapier <sup>d)</sup>	DEUTSCHLAND (B.R.) SAARLAND	1000 t	P	385	546	584	601	609	669	736	753	766
Papiers minces et spéciaux, total <sup>d)</sup>	FRANCE	1000 t	P	134	215	217	242	258	270	204	223	235
Altri tipi di carta	ITALIA	1000 t	P	102	172	191	166	194	207	240	249	255
Speciale papier- en kartonsoor- ten	NEDERLAND	1000 t	P	42	68	70	79	78	78	83	78	82
Papiers minces, spéciaux et autres <sup>e)</sup>	UEBL BELGIQUE/BELGIÉ LUXEMBOURG	1000 t	P	29	60	58	61	68	77	83	105	119
	EWG · CEE	1000 t	P	692	1 061	1 120	1 149	1 207	1 302	1 346	1 408	1 456

- a) Ohne Strohpapier und -pappe.  
b) Ohne Strohpapier und -pappe, einschl. sonstige Pappe.  
c) Einschl. Pergament (Ersatz)papier.  
d) Einschl. Zigarettenpapier.  
e) Ohne Pergament (Ersatz)papier.  
f) Ab 1965 enthalten in Holzschliff und Holzzellstoff, insgesamt.  
g) Bis einschl. 1968: ohne Kraftliner.

- a) Non compris papier et carton paille.  
b) Non compris papier et carton paille, y compris les autres cartons.  
c) Y compris le papier parchemin et parcheminé.  
d) Y compris papier à cigarettes.  
e) Non compris le papier parchemin et parcheminé.  
f) A partir de 1965 compris dans les pâtes de bois, total.  
g) Jusqu'à et y compris 1968: sans papier Kraft pour couvertures dit «Kraftliner».

ERZEUGNIS · PRODUIT	LAND PAYS	EINHEIT UNITÉ	P L	1958	1964	1965	1966	1967	1968	1969	1970	1971
Zeitungsdruckpapier . . . . .	DEUTSCHLAND (B.R.) SAARLAND	1000 t	P	244	202	217	234	249	284	314	407	442
Papier journal (Afnor 1/1) . . . . .	FRANCE	1000 t	L	317	463	446	460	445	409	423	429	381
Carta da giornali . . . . .	ITALIA	1000 t	P	187	379	379	268	273	265	304	273	267
Courantpapier . . . . .	NEDERLAND	1000 t	P	126	155	164	176	159	183	171	166	145
Papier journal . . . . .	BELGIQUE/BELGIË LUXEMBOURG	1000 t	P	89	98	89	94	86	101	84	95	113
	EWG · CEE	1000 t		963	1 297	1 295	1 231	1 213	1 241	1 297	1 370	1 347
Druck- und Schreibpapier <sup>a)</sup> . . . . .	DEUTSCHLAND (B.R.) SAARLAND	1000 t	P	624	1 051	1 068	1 119	1 155	1 322	1 458	1 595	1 598
Papier d'impression et d'écriture <sup>a)</sup> . . . . .	FRANCE	1000 t	b)	598	889	937	1 028	1 064	1 130	1 348	1 403	1 498
Carta da scrivere e da stampa <sup>a)</sup> . . . . .	ITALIA	1000 t	P	274	532	574	863	966	1 019	1 173	1 202	1 137
Druk-, schrijf- en tekenpapier en -karton <sup>a)</sup> . . . . .	NEDERLAND	1000 t	P <sup>c)</sup>	142	299	322	357	367	416	478	489	478
Papier d'écriture et d'impression <sup>a)</sup> . . . . .	BELGIQUE/BELGIË LUXEMBOURG	1000 t	P	77	109	127	146	169	232	285	321	312
	EWG · CEE	1000 t	P	1 715	2 880	3 028	3 514	3 721	4 119	4 742	5 009	5 022
Pappe (unveredelt) . . . . .	DEUTSCHLAND (B.R.) SAARLAND	1000 t	P	725	963	1 010	1 005	983	1 132	1 235	1 279	1 318
Cartons (paille et autres) . . . . .	FRANCE	1000 t	P	407	437	432	473	466	465	517	539	544
Karton <sup>d)</sup> . . . . .	ITALIA	1000 t	P	148	339	381	404	455	511	571	628	570
Carton feutré, paille, gris et autres . . . . .	BELGIQUE/BELGIË LUXEMBOURG	1000 t	P	48	98	102	102	101	106	105	117	103
	EWG · CEE											
Papiersäcke . . . . .	DEUTSCHLAND (B.R.) SAARLAND	1000 t	P	191	290	303	291	286	290	297	277	260
Sacs, grande et petite contenance . . . . .	FRANCE ITALIA	1000 t	C	198	304	302	299	298	314	311	325	310
Papieren zakken (tot 2 700 cm <sup>2</sup> opp. aan voorzijde) <sup>e)</sup> . . . . .	NEDERLAND	1000 t	L	19	26	28	29	29	29	29	29	29
Sacs . . . . .	BELGIQUE/BELGIË LUXEMBOURG	1000 t	P	38 <sup>f)</sup>	50,6 <sup>f)</sup>	49,7 <sup>f)</sup>	49,7 <sup>f)</sup>	52,7 <sup>f)</sup>	48,5 <sup>f)</sup>	48,1 <sup>f)</sup>	59,7 <sup>f)</sup>	53,2 <sup>f)</sup>
	EWG · CEE											
Tüten und Beutel . . . . .	DEUTSCHLAND (B.R.) SAARLAND	1000 t	P	98	129	142	149	145	159	170	177	188
Sachets et pochettes . . . . .	FRANCE ITALIA	1000 t	C	6	11	14	<sup>a)</sup> 41	<sup>a)</sup> 45	<sup>a)</sup> 51	<sup>a)</sup> 48	.	.
Sachets de tout genre . . . . .	NEDERLAND BELGIQUE/BELGIË LUXEMBOURG	1000 t	L	12	21,4	25,6	23,8	23,7	23,6	24,2	.	.
	EWG · CEE											

- a) Ohne Zeitungsdruckpapier.  
b) Erzeugung von Zeitungsdruck-, Druck- und Schreibpapier abzüglich Lieferungen von Zeitungsdruckpapier.  
c) Ohne lumpenhaltiges Druck- und Schreibpapier und geschöpftes Papier.  
d) In Packpapier und -pappe enthalten.  
e) Nur Absatz größerer Betriebe (50 Beschäftigte und mehr).  
f) Große Papiersäcke.  
g) Ab 1966 einschließlich Umschläge.

- a) Non compris papier journal.  
b) Production de papier journal, plus papier d'impression et d'écriture, moins livraisons de papier journal.  
c) Non compris le papier d'impression et d'écriture à base de chiffons et le papier à la main.  
d) Compris dans le papier et carton d'emballage.  
e) Ventes des grands établissements seulement (50 personnes et plus).  
f) Sacs à grande contenance.  
g) A partir de 1966, y compris les enveloppes.

ERZEUGNIS · PRODUIT	LAND PAYS	EINHEIT UNITÉ	P C	1958	1964	1965	1966	1967	1968	1969	1970	1971
Wellpappe und Erzeugnisse daraus . . . . .	DEUTSCHLAND (B.R.) SAARLAND	1000 t	P	386 x	797	884	909	935	1 153	1 320	1 405	1 454
Cartons ondulés . . . . .	FRANCE	1000 t	C	362	699	714	811	837	894	1 101	1 151	1 278
Cartoni ondulati . . . . .	ITALIA	1000 t	P	.	.	.	.	.	.	.	.	.
Golfkarton (zowel dubbel- als eenzijdig beplakt <sup>a)</sup> . . . . .	NEDERLAND	1000 t	L	87	175	203	212	233	256	282	[317]	[336]
Cartons ondulés . . . . .	BELGIQUE/BELGIË LUXEMBOURG	1000 t	P	—	—	—	—	—	—	—	—	—
	EWG · CEE											
Tapeten u. Tapetenborten aus Papier <sup>b)</sup> . . . . .	DEUTSCHLAND (B.R.) SAARLAND	Mio Rollen	P	97 x	143	124	136	133	138	128	148	145
Papiers peints . . . . .	FRANCE	1000 t	P	.	.	[155]	[170]	[166]	[173]	[160]	[185]	[182]
Carta da parati . . . . .	ITALIA	1000 t	C	19	23	26	31	32	39	42	52	53
Behangselpapier . . . . .	NEDERLAND	1000 t	P	.	13,8	13,7	13,6	.	.	.	.	.
		Mio Rollen	L	.	.	.	.	26,5	28,0	.	.	.
Papiers peints . . . . .	BELGIQUE/BELGIË LUXEMBOURG	1000 t	P	15	22,1	20,0	22,5	—	—	—	—	—
	EWG · CEE											

a) Nur Absatz größerer Betriebe (50 Beschäftigte und mehr).  
b) Großrollen (10,05 m × 0,56 m).

a) Ventes des grands établissements seulement (50 personnes et plus).  
b) Grands rouleaux (10,05 × 0,56 cm).

ERZEUGNIS · PRODUIT	LAND PAYS	EINHEIT UNITÉ	P L	1958	1964	1965	1966	1967	1968	1969	1970	1971
Bereifungen . . . . .	DEUTSCHLAND (B.R.) SAARLAND	1000 t	P	166,4	305,5	338,4	338,5	305,5	365,1	436,8	480,8	482,0
Pneumatiques . . . . .	FRANCE	1000 t	P	224,9	301,0	317,1	339,9	372,2	385,4	439,8	490,1	527,8
Pneumatici . . . . .	ITALIA	1000 t	P	77,5	173,3	194,2	214,6	248,0	243,5	256,3	298,4	324,9
Binnen- en buitenbanden . . . . .	NEDERLAND	1000 t	P									
Pneumatiques . . . . .	UEBL BELGIQUE/BELGIË LUXEMBOURG	1000 t 1000 t	P P	16,7	90,3	97,2	103,0	98,3	113,5	119,5	117,6	126,6
	EWG · CEE	1000 t	P		870,1	946,9	996,0	1024,0	1107,5	1252,4	1392,9	1461,2
<i>darunter-dont :</i>												
Personenkraftwagendecken . . . . .	DEUTSCHLAND (B.R.) SAARLAND	1000 t	P	63,0	149,3	169,5	172,3	155,2	192,6	218,2	237,9	263,9
Enveloppes pour voitures de tourisme . . . . .	FRANCE	1000 t	P	69,1	111,0	126,4	140,8	161,2	167,8	191,8	226,8	262,4
Coperture per autovettura . . . . .	ITALIA	1000 t	P		60,6	76,5	84,1	95,6	100,3	109,8	129,5	132,3
Buitenbanden voor personen- auto's . . . . .	NEDERLAND											
Enveloppes pour voitures de tourisme . . . . .	UEBL BELGIQUE/BELGIË LUXEMBOURG	1000 t	P		37,2	39,2	47,6	46,3	49,5	50,9	51,1	59,4
	EWG · CEE	1000 t	P		358,1	411,6	444,8	458,3	510,2	570,7	645,3	718,0
Lastkraftwagendecken . . . . .	DEUTSCHLAND (B.R.) SAARLAND	1000 t	P	48,2	78,8	83,2	82,7	65,1	77,9	98,7	115,8	146,2
Enveloppes pour véhicules utili- taires . . . . .	FRANCE	1000 t	P	103,9	125,2	127,6	129,0	138,1	130,6	148,1	163,3	157,9
Coperture per autoveicoli in- dustriali . . . . .	ITALIA	1000 t	P		74,1	75,3	80,1	94,8	88,8	86,1	103,0	124,6
Buitenbanden voor bedrijfs- auto's . . . . .	NEDERLAND											
Enveloppes pour véhicules uti- litaires . . . . .	UEBL BELGIQUE/BELGIË LUXEMBOURG	1000 t	P		30,2	33,2	33,5	28,8	32,6	33,3	34,7	34,8
	EWG · CEE	1000 t	P		308,3	319,3	325,3	326,8	329,9	366,2	416,8	463,5
Kraftraddecken . . . . .	DEUTSCHLAND (B.R.) SAARLAND	1000 t	P	3,1	1,3	1,3	1,1	0,9	1,1	1,2	1,5	2,2
Enveloppes pour motos, scoo- ters et vélomoteurs . . . . .	FRANCE	1000 t	P	1,7	0,8	0,7	0,5	0,7	0,6	0,4	0,5	0,5
Coperture per moto, motoleg- gere e scooters . . . . .	ITALIA	1000 t	P		7,7	7,7	9,2	8,8	5,2	6,2	6,2	5,4
Buitenbanden voor motorrij- wielen en scooters . . . . .	NEDERLAND											
Enveloppes pour motos, scoo- ters et vélomoteurs . . . . .	UEBL BELGIQUE/BELGIË LUXEMBOURG	1000 t	P		0,3	0,3	0,3	0,3	0,1	0,1	0,1	0,1
	EWG · CEE	1000 t	P		10,1	10,0	11,1	10,7	7,0	7,9	8,3	8,2
Fahrraddecken <sup>a)</sup> . . . . .	DEUTSCHLAND (B.R.) SAARLAND	1000 t	P	11,8	7,7	7,8	6,6	7,0	6,8	7,4	6,2	4,6
Enveloppes pour bicyclettes . . . . .	FRANCE	1000 t	P	12,7	11,9	12,2	12,1	12,5	12,1	12,7	12,1	10,9
Coperture per bicicletta <sup>a)</sup> . . . . .	ITALIA	1000 t	P	4,9	4,7	4,9	5,0	5,2	6,4	6,7	8,1	6,6
Rijwielbuitenbanden <sup>a)</sup> . . . . .	NEDERLAND											
Couvertures pour bicyclettes <sup>a)</sup> . . . . .	UEBL BELGIQUE/BELGIË LUXEMBOURG	1000 t	P		9,7	9,4	8,2	8,7	10,2	10,5	9,3	9,1
	EWG · CEE	1000 t	P		34,0	34,3	31,9	33,2	35,5	37,3	35,7	31,2



ERZEUGNIS · PRODUIT	LAND PAYS	EINHEIT UNITÉ	P L	1958	1964	1965	1966	1967	1968	1969	1970	1971
Sonstige Decken <sup>b)</sup>	DEUTSCHLAND (B.R.) SAARLAND	1000 t	P	22,7	34,0	38,6	42,0	32,6	39,3	46,9	48,1	41,1
Autres enveloppes <sup>b)</sup>	FRANCE	1000 t	P	20,6	35,9	35,0	41,4	42,6	49,8	58,9	64,0	66,9
Altre coperture <sup>b)</sup>	ITALIA	1000 t	P	.	12,4	14,5	17,7	20,2	19,1	23,9	26,3	27,0
Andere buitenbanden <sup>b)</sup>	NEDERLAND	1000 t	P	.	4,8	7,2	5,6	6,4	12,5	14,5	14,2	13,3
Autres enveloppes <sup>b)</sup>	UEBEL BELGIQUE/BELGIÉ LUXEMBOURG											
	EWG · CEE	1000 t	P	.	87,1	95,3	106,7	101,8	120,7	144,0	152,6	148,3
Personenkraftwagenschläuche	DEUTSCHLAND (B.R.) SAARLAND	1000 t	P	7,1	4,5	4,3	4,5	6,0	6,0	[7,0]	[8,0]	[7,0]
Chambres pour voitures de tourisme	FRANCE	1000 t	P	6,4	11,1	10,2	11,6	12,4	12,5	13,8	15,1	16,1
Camera d'aria per autovettura	ITALIA	1000 t	P	.	6,7	8,0	10,1	13,2	13,7	[13,5]	[14,0]	[15,0]
Binnenbanden voor personenauto's	NEDERLAND	1000 t	P	.	2,0	1,8	1,9	2,0	2,0	[2,2]	[2,0]	[2,8]
Chambres pour voitures de tourisme	UEBEL BELGIQUE/BELGIÉ LUXEMBOURG											
	EWG · CEE	1000 t	P	.	24,3	24,3	28,1	33,6	34,2	[36,5]	[39,1]	[40,9]
Große und kleine Lastwagenschläuche	DEUTSCHLAND (B.R.) SAARLAND	1000 t	P	4,2	5,3	5,3	5,0	4,1	4,5	[4,5]	[5,0]	[4,0]
Chambres pour véhicules utilitaires	FRANCE	1000 t	P	5,9	7,1	7,0	6,7	7,0	7,1	8,0	8,1	7,5
Camera d'aria per autoveicoli industriali	ITALIA	1000 t	P	.	3,4	3,7	4,1	5,4	5,6	[5,5]	[6,0]	[7,0]
Binnenbanden voor bedrijfsauto's	NEDERLAND	1000 t	P	.	2,6	2,4	2,4	2,4	2,3	[2,5]	[2,0]	[2,8]
Chambres pour véhicules utilitaires	UEBEL BELGIQUE/BELGIÉ LUXEMBOURG											
	EWG · CEE	1000 t	P	.	18,4	18,4	18,2	18,9	19,5	[20,5]	[21,1]	[21,3]
Kraftradschläuche	DEUTSCHLAND (B.R.) SAARLAND	1000 t	P	0,3	0,2	0,2	0,2	0,1	0,2	[0,2]	[0,1]	[0,2]
Chambres à air pour motos, vélomoteurs et scooters	FRANCE	1000 t	P	0,3	0,2	0,2	0,1	0,1	0,1	[0,1]	[0,1]	[0,1]
Camera d'aria per motoleggere e scooters	ITALIA	1000 t	P	.	1,7	1,4	1,7	1,8	1,5	[1,5]	[1,6]	[1,4]
Binnenbanden voor motorrijwielen en scooters	NEDERLAND	1000 t	P	.	0,1	0,1	0,1	0,1	0,0	[0,1]	[0,2]	[0,1]
Chambres à air pour motos, vélomoteurs et scooters	UEBEL BELGIQUE/BELGIÉ LUXEMBOURG											
	EWG · CEE	1000 t	P	.	2,2	1,9	2,1	2,1	1,8	[1,9]	[2,0]	[1,8]
Fahrradschläuche	DEUTSCHLAND (B.R.) SAARLAND	1000 t	P	2,4	2,1	2,3	2,1	1,7	2,1	[2,3]	[1,6]	[1,6]
Chambres à air pour bicyclettes	FRANCE	1000 t	P	2,3	2,2	2,1	2,2	2,5	2,4	[2,3]	[2,4]	[2,1]
Camera d'aria per bicicletta	ITALIA	1000 t	P	1,3	1,1	1,1	1,2	1,2	1,2	[1,3]	[1,3]	[1,1]
Rijwielbinnenbanden	NEDERLAND	1000 t	P	.	3,0	3,0	2,8	2,7	3,5	[3,6]	[3,6]	[3,5]
Chambres à air pour vélocipèdes	UEBEL BELGIQUE/BELGIÉ LUXEMBOURG											
	EWG · CEE	1000 t	P	.	8,4	8,5	8,3	8,1	9,2	[9,5]	[8,9]	[8,3]

a) Einschl. solche für Mopeds.

b) Diese Position umfaßt u.a. Allgummireifen, Reifen für Flugzeuge, Acker-  
schlepper usw.

a) Y compris celles pour vélomoteurs.

b) Cette position comprend, entre autres, les bandages pleins, les pneus pour  
avions, tracteurs agricoles, etc.

ERZEUGNIS · PRODUIT	LAND PAYS	EINHEIT UNITÉ	P L	1958	1964	1965	1966	1967	1968	1969	1970	1971
Sonstige Schläuche <sup>a)</sup> . . . . .	DEUTSCHLAND (B.R.) SAARLAND	1000 t	P	2,5	5,6	3,5	3,4	2,5	3,1	[3,6]	[4,4]	[4,7]
Autres chambres à air <sup>a)</sup> . . . . .	FRANCE	1000 t	P	1,9	2,3	2,3	2,6	2,7	3,4	3,7	3,4	3,3
Altre camere d'aria <sup>a)</sup> . . . . .	ITALIA	1000 t	P	.	0,9	1,1	1,3	1,7	1,7	[1,8]	[2,2]	[3,4]
Andere binnenbanden <sup>a)</sup> . . . . .	NEDERLAND UEBL BELGIQUE/BELGIË LUXEMBOURG	1000 t	P	.	0,5	0,6	0,6	0,7	0,7	[0,8]	[0,5]	[0,8]
Autres chambres à air <sup>a)</sup> . . . . .	EWG · CEE	1000 t	P	.	9,3	7,5	7,9	7,6	8,9	[9,9]	[10,5]	[12,2]
Bereifungszubehör, -reparatur- material . . . . .	DEUTSCHLAND (B.R.) SAARLAND	1000 t	P	27,5	45,8	50,1	57,4	58,8	67,9	76,5	74,1	82,7
Articles de regommage . . . . .	FRANCE	1000 t	P	9,8	12,5	13,0	13,0	14,4	15,1	17,4	19,6	22,1
Materiale da ricostruzione . . . . .	ITALIA	1000 t	P	7,5	20,8	21,6	17,4	18,2	18,8	18,2	18,3	19,5
Loopvlakrubber en reparatie- materiaal voor banden . . . . .	NEDERLAND UEBL BELGIQUE/BELGIË LUXEMBOURG	1000 t	P	.	3,1	3,2	3,8	2,8	2,9	2,7	3,2	4,8
Articles de regommage . . . . .	EWG · CEE	1000 t	P	.	82,2	87,9	91,6	94,2	104,7	114,8	115,3	129,1
Maschinenschnüre und -schläuche, andere Schläuche <sup>b)</sup> . . . . .	DEUTSCHLAND (B.R.) SAARLAND	1000 t	P	26,5	42,1	45,7	39,4	34,2	39,7	47,2	49,0	48,4
Tubes et tuyaux . . . . .	FRANCE	1000 t	P	13,1	19,5	18,4	19,5	18,7	22,7	24,4	26,6	26,5
Tubi . . . . .	ITALIA	1000 t	P	4,9	10,6	10,5	13,1	13,7	13,4	14,2	16,2	13,4
Slangen . . . . .	NEDERLAND UEBL BELGIQUE/BELGIË LUXEMBOURG	1000 t	P	1,5	5,4	5,8	6,5	6,7	7,5	8,5	9,7	9,8
Tubes et tuyaux . . . . .	EWG · CEE	1000 t	P	47,7	77,6	80,4	78,5	73,3	83,3	94,3	101,5	98,2
Flach- und Keilriemen, Trans- portbänder . . . . .	DEUTSCHLAND (B.R.) SAARLAND	1000 t	P	16,8	26,2	25,1	22,4	23,6	26,0	33,5	36,5	34,3
Courroies transporteuses et de transmission . . . . .	FRANCE	1000 t	P	13,9	15,9	14,2	15,0	15,5	14,0	15,7	18,1	17,4
Nastri trasportatori e cinghie di trasmissione . . . . .	ITALIA	1000 t	P	2,5	5,3	5,2	5,6	6,1	5,9	6,7	7,6	7,3
Drijfriemen en transportbanden Courroies transporteuses et de transmission . . . . .	NEDERLAND UEBL BELGIQUE/BELGIË LUXEMBOURG	1000 t	P	1,9	6,8	6,4	5,9	5,6	6,1	7,5	7,8	8,0
	EWG · CEE	1000 t	P	.	54,2	50,9	48,9	50,8	52,0	63,4	70,0	67,0
Fußboden- und Wandbelag . . . . .	DEUTSCHLAND (B.R.) SAARLAND	1000 t	P	15,2	24,6	24,3	23,0	15,4	16,2	17,7	18,1	16,7
Tapis et revêtements de sol . . . . .	FRANCE	1000 t	P	11,9	12,3	13,0	16,0	15,3	19,5	17,3	18,3	17,4
Rivestimenti per pavimenti e tappeti . . . . .	ITALIA	1000 t	P	4,3	8,0	8,6	11,7	12,4	15,9	16,4	23,9	22,7
Vloerbedekking van rubber . . . . .	NEDERLAND UEBL BELGIQUE/BELGIË LUXEMBOURG	1000 t	P	1,2	3,0	3,8	4,1	4,8	5,1	5,4	6,7	5,5
Tapis de sol en caoutchouc . . . . .	EWG · CEE	1000 t	P	.	47,9	49,7	54,8	48,0	56,7	56,8	67,0	62,3

ä) Diese Position umfaßt u.a. Schläuche für Flugzeuge, Ackerschlepper, usw.

b) Auch Profile und chirurgische Schläuche, ab 1963 ohne Feuerlöschgeräte.

a) Cette position comprend, entre autres, les chambres à air pour avions, tracteurs agricoles, etc.

b) Y compris les profilés et les tuyaux pour la chirurgie, à partir de 1963 sans le matériel d'incendie.

ERZEUGNIS · PRODUIT	LAND PAYS	EINHEIT UNITÉ	P L	1958	1964	1965	1966	1967	1968	1969	1970	1971
Medizinische, sanitäre und chirurgische Weichgummiwaren Articles d'hygiène et de chirurgie Articoli sanitari Hygiënische en chirurgische rubberartikelen Articles d'hygiène et de chirurgie	DEUTSCHLAND (B.R.) SAARLAND	1000 t	P	3,2	5,3	4,9	4,3	3,9	2,4	2,6	2,6	2,3
	FRANCE	1000 t	P	3,2	5,2	5,4	5,6	6,2	5,9	6,4	6,3	6,9
	ITALIA	1000 t	P	1,1	1,7	1,3	2,0	1,9	2,1	2,2	2,5	2,4
	NEDERLAND	1000 t	P	—	0,4	0,3	0,4	0,3	0,1	0,6	0,9	0,9
	DEUTSCHLAND (B.R.) SAARLAND											
EWG · CEE	1000 t	P	—	12,6	11,9	12,3	12,3	10,5	11,8	12,3	12,5	
Gummierte Gewebe Tissus caoutchoutés Tessuti gommati Gegummearde stoffen Tissus gommés	DEUTSCHLAND (B.R.) SAARLAND	1000 t	P	3,0	2,9	3,4	2,9	2,7	2,7	3,0	3,0	2,5
	FRANCE	1000 t	P	15,4	23,1	19,9	20,9	19,8	19,4	21,2	20,9	23,8
	ITALIA	1000 t	P	1,5	1,5	1,5	1,5	1,2	1,4	1,5	1,5	1,3
	NEDERLAND	1000 t	P	1,0	3,5	3,4	3,4	2,7	2,1	2,8	2,3	2,7
	DEUTSCHLAND (B.R.) SAARLAND											
EWG · CEE	1000 t	P	—	31,0	28,2	28,7	26,4	25,6	28,5	27,7	30,3	
Gummischuhwerk *) Chaussures de caoutchouc Calzature in gomma Rubberschoenen Chaussures de caoutchouc	DEUTSCHLAND (B.R.) SAARLAND	1000 t	P	14,3	4,4	4,1	4,4	3,3	3,6	4,0	3,2	2,3
	FRANCE	1000 t	P	23,2	21,0	19,9	21,1	18,4	16,9	17,4	13,0	—
	ITALIA	1000 t	P	6,9	9,0	8,6	9,1	11,0	10,8	10,6	9,9	8,2
	NEDERLAND	1000 t	P	[3,9]	3,2	2,6	3,2	3,7	2,3	2,1	1,7	1,5
	DEUTSCHLAND (B.R.) SAARLAND											
EWG · CEE	1000 t	P	[48,3]	37,6	35,2	37,8	36,1	33,6	34,1	27,8	—	
Besohlmateriale Semelles, talons et plaques Suole, tacchi e lastre Zoolplaten, hakken, zolen en tips Semelles, talons et plaques	DEUTSCHLAND (B.R.) SAARLAND	1000 t	P	44,7	57,2	55,7	54,5	50,4	64,8	60,9	59,4	64,8
	FRANCE	1000 t	P	25,7	46,4	44,1	46,0	47,4	46,9	46,2	40,6	47,8
	ITALIA	1000 t	P	3,5	5,5	5,0	6,9	7,4	7,6	8,8	14,4	17,0
	NEDERLAND	1000 t	P	3,9	8,1	6,5	7,5	5,8	6,5	5,8	5,2	5,4
	DEUTSCHLAND (B.R.) SAARLAND											
EWG · CEE	1000 t	P	82,1	117,2	111,3	114,9	111,0	125,8	121,7	119,6	135,0	
Klebstoffe, einschl. Gummilösung Colles et dissolutions Colle e soluzioni Oplossingen (solutie) en dispersie Colles et dissolutions	DEUTSCHLAND (B.R.) SAARLAND	1000 t	P	7,2	12,3	17,9	20,8	20,1	22,3	23,1	25,7	28,9
	FRANCE	1000 t	P	13,6	22,7	23,5	25,7	24,1	24,1	27,2	27,4	29,8
	ITALIA	1000 t	P	2,4	7,0	5,4	5,4	7,2	13,5	15,9	14,0	15,6
	NEDERLAND	1000 t	P	0,8	4,7	4,8	5,1	5,9	6,6	6,4	6,7	6,0
	DEUTSCHLAND (B.R.) SAARLAND											
EWG · CEE	1000 t	P	—	46,7	51,6	57,0	57,3	66,5	72,6	73,8	80,3	

a) Ab 1964 ohne leichte Straßen-, Haus- und Sportschuhe.

a) A partir de 1964, sans les chaussures légères de ville, de sport ou d'intérieur (pantoufles).

ERZEUGNIS · PRODUIT	LAND PAYS	EINHEIT UNITÉ	P L	1958	1964	1965	1966	1967	1968	1969	1970	1971
Spiel- und Sportartikel <sup>a)</sup> . . .	DEUTSCHLAND (B.R.) SAARLAND	1000 t	P	3,1	4,3	4,1	2,9	2,5	2,7	2,7	2,9	3,0
Jouets et articles de sport . . .	FRANCE	1000 t	P	2,9	3,3	2,8	2,6	2,6	2,8	3,0	2,9	2,6
Giocattoli e articoli sportivi . . .	ITALIA	1000 t	P	0,4	1,2	0,9	1,1	1,1	1,6	1,6	1,6	1,7
Speelgoederen en sportartikelen	NEDERLAND	1000 t	P	.	0,3	0,2	0,2	0,1	0,2	0,1	0,1	0,1
Jouets et articles de sport . . .	BELGIQUE/BELGIË											
	LUXEMBOURG											
	EWG · CEE	1000 t	P	.	9,1	8,0	6,8	6,3	7,3	7,4	7,5	7,4
Hartgummiwaren . . . . .	DEUTSCHLAND (B.R.) SAARLAND	1000 t	P	10,1	15,0	[18,8]	[16,7]	[15,3]	19,3	26,4	24,7	22,2
Ébonite . . . . .	FRANCE	1000 t	P	3,6	4,3	4,1	4,2	3,6	3,7	4,3	4,5	4,4
Articoli in ebanite . . . . .	ITALIA	1000 t	P	0,5	1,0	1,2	1,2	1,2	1,2	0,8	0,8	0,9
Waren van geharde rubber (eboniet) . . . . .	NEDERLAND	1000 t	P	.	3,0	2,9	5,5	4,1	5,3	6,8	7,0	6,8
Ébonite . . . . .	BELGIQUE/BELGIË											
	LUXEMBOURG											
	EWG · CEE	1000 t	P	.	23,3	[27,0]	[27,6]	[24,2]	29,5	38,3	37,0	34,4
Sonstige Gummiwaren . . . . .	DEUTSCHLAND (B.R.) SAARLAND	1000 t	P	61,2	128,5	143,7	138,7	136,6	164,3	184,7	212,0	191,5
Autres articles en caoutchouc <sup>b)</sup>	FRANCE	1000 t	P	83,3	118,9	118,7	135,3	140,1	135,5	161,0	169,2	178,8
Altri articoli in gomma . . . . .	ITALIA	1000 t	P	20,0	36,7	42,5	53,9	61,7	60,8	70,2	72,1	72,5
Andere rubberwaren . . . . .	NEDERLAND	1000 t	P	.	18,4	16,3	16,1	15,9	18,5	20,8	21,0	24,2
Autres articles en caoutchouc . . .	BELGIQUE/BELGIË											
	LUXEMBOURG											
	EWG · CEE	1000 t	P	.	302,5	321,2	344,0	354,3	379,1	436,7	474,3	467,0

a) Ab 1963 einschl. Campingartikel.  
b) Einschl. Schnüre.

a) A partir de 1963, y compris articles de camping.  
b) Y compris les profilés.

ERZEUGNIS · PRODUIT	LAND PAYS	EINHEIT UNITÉ	1958	1964	1965	1966	1967	1968	1969	1970	1971
Genehmigte Wohnbauten <sup>a)</sup> Bâtiments résidentiels autorisés Fabbricati residenziali progettati <sup>a)</sup> <sup>e)</sup> Woningbouwobjecten <sup>c)</sup> Bâtiments résidentiels autorisés <sup>a)</sup> <sup>d)</sup> Maisons d'habitation autorisées <sup>a)</sup> <sup>f)</sup>	DEUTSCHLAND (B.R.) SAARLAND	1000	201,3	239,1	243,9	222,5	186,9	191,3	205,2	217,6	247,5
		1000	4,5								
	FRANCE	1000	106,6	151,2	164,3	164,9	166,6	194,7	211,6	188,8	217,6
	ITALIA	1000	95,5	137,5	120,9	134,6	141,5	237,7	90,5	104,3	107,7
	NEDERLAND	1000	.	20,3	23,2	24,2	18,1	17,6	17,8	17,8	19,2
	UEBL LUXEMBOURG	1000	32,3	44,2	39,3	41,7	37,3	37,7	45,1	34,7	29,4
		1000	.	.	.	1,2	0,9	1,1	1,3	1,2	1,5
EWG · CEE				592	592	589	551	680	572	564	623
Genehmigte Wohnbauten <sup>a)</sup> Fabbricati residenziali progettati <sup>b)</sup> <sup>e)</sup> Woningbouwobjecten <sup>c)</sup> Bâtiments résidentiels autorisés <sup>a)</sup> <sup>d)</sup>	DEUTSCHLAND (B.R.) SAARLAND	Mio m <sup>3</sup>	193,3	246,2	259,3	245,1	219,3	226,4	242,2	266,6	313,1
		Mio m <sup>3</sup>	3,9								
	FRANCE	Mio m <sup>3</sup>	137,0	212,5	174,0	204,7	234,1	501,7	153,7	163,5	175,3
	ITALIA	Mio m <sup>3</sup>	.	39,0	43,8	44,1	51,9	50,8	50,9	51,3	55,2
	NEDERLAND	Mio m <sup>3</sup>	21,7	34,6	31,0	36,3	33,3	31,1	36,8	30,1	23,9
	UEBL LUXEMBOURG	Mio m <sup>3</sup>	.	.	.	.	.	.	.	.	.
		Mio m <sup>3</sup>	.	.	.	.	.	.	.	.	.
EWG · CEE											
Genehmigte Nichtwohnbauten <sup>a)</sup> Autres bâtiments autorisés <sup>a)</sup> Altri fabbricati progettati <sup>a)</sup> <sup>e)</sup> Overige gebouwen <sup>c)</sup> Autres bâtiments autorisés <sup>a)</sup> Bâtiments non résidentiels autorisés <sup>a)</sup>	DEUTSCHLAND (B.R.) SAARLAND	1000	113,5	96,7	55,6	50,6	44,9	47,0	50,9	47,2	44,8
		1000	2,6								
	FRANCE	1000	36,0	57,4	61,7	74,4	80,6	81,5	72,9	68,1	70,0
	ITALIA	1000	17,6	25,1	25,6	28,7	29,6	36,7	25,4	24,9	22,1
	NEDERLAND	1000	.	10,3	12,7	18,6	15,8	15,8	19,1	19,5	14,7
	UEBL LUXEMBOURG	1000	2,6	6,6	6,6	8,7	8,6	7,0	10,3	8,2	5,4
		1000	.	.	.	0,1	0,1	0,1	0,0	0,1	0,3
EWG · CEE	1000	.	196,3	162,2	181,1	179,6	188,1	178,6	168,0	157,3	
Genehmigte Nichtwohnbauten <sup>a)</sup> Altri fabbricati progettati <sup>b)</sup> Overige gebouwen <sup>c)</sup> Bâtiments non résidentiels autorisés <sup>a)</sup> <sup>b)</sup>	DEUTSCHLAND (B.R.) SAARLAND	Mio m <sup>3</sup>	118,0	183,5	181,9	176,2	159,2	173,9	227,9	230,7	229,3
		Mio m <sup>3</sup>	2,0								
	FRANCE	Mio m <sup>3</sup>	26,9	62,4	66,0	97,8	118,1	226,1	140,4	128,2	126,1
	ITALIA	Mio m <sup>3</sup>	.	36,7	38,0	50,7	46,5	49,3	56,5	61,2	48,8
	NEDERLAND	Mio m <sup>3</sup>	6,1	20,7	24,4	25,2	25,8	23,9	28,8	35,1	27,2
	UEBL LUXEMBOURG	Mio m <sup>3</sup>	.	.	.	.	.	.	.	.	.
		Mio m <sup>3</sup>	.	.	.	.	.	.	.	.	.
EWG · CEE											
Genehmigte Wohnungen Logements autorisés Abitazioni progettate <sup>c)</sup> Woningen, waarvoor bouwvergunning is verleend Logements autorisés Logements autorisés	DEUTSCHLAND (B.R.) SAARLAND	1000	556,4	601,0	622,8	581,5	532,8	536,8	560,2	609,4	705,4
		1000	11,3 <sup>a)</sup>								
	FRANCE	1000	345,4	575,1	597,8	509,7	466,2	556,2	585,0	593,2	667,4
	ITALIA	1000	360,5	501,5	381,2	432,8	483,9	980,5	292,8	310,6	337,7
	NEDERLAND	1000	77,8	116,1	127,7	118,6	136,7	130,4	128,6	130,2	136,4
	UEBL LUXEMBOURG	1000	46,2	74,3	65,8	77,7	72,3	65,2	74,5	61,8	47,6
		1000	.	.	.	2,0	1,4	2,0	2,1	[1,8]	[2,3]
EWG · CEE	1000	1 398	1 869	1 796	1 722	1 693	2 271	1 643	1 707	1 897	

a) Neubau oder Wiederaufbau ganzer Gebäude.  
b) Einschl. des den bereits bestehenden Gebäuden durch Umbau, Ausbau oder Erweiterung hinzugefügten Raumes.  
c) Gebäude, für deren Bau, Wiederaufbau oder Vergrößerung eine Baugenehmigung erteilt wurde, mit einer Bausumme von mindestens 10 000 Gulden.  
d) Anstaltsgebäude, Notwohnungen und Hotels sind bei den Wohngebäuden einbezogen.  
e) 1968: Zahl beeinflusst durch den Ablauf von speziellen gesetzlichen Maßnahmen.  
f) Einfamilienhäuser und Mehrfamilienhäuser.

a) Constructions et reconstructions de bâtiments entiers.  
b) Y compris le volume à ajouter dans des bâtiments existants par transformation, extension ou reconstruction partielle.  
c) Bâtiments à construire, reconstruire ou agrandir, pour lesquels une autorisation a été délivrée et dont le coût est supérieur à 10 000 florins.  
d) Les maisons d'hébergement, hôtels et habitations provisoires sont compris dans les bâtiments résidentiels.  
e) 1968: Chiffre influencé par la clôture de dispositions législatives particulières.  
f) Maisons unifamiliales et maisons à appartements.

## 500/501

ERZEUGNIS · PRODUIT	LAND PAYS	EINHEIT UNITÉ	1958	1964	1965	1966	1967	1968	1969	1970	1971
Genehmigte Wohnfläche <sup>a)</sup>	DEUTSCHLAND (B.R.) SAARLAND	Mio m <sup>2</sup>	37,3	46,7	49,1	46,7	42,3	43,8	46,6	51,4	60,0
Surface habitable autorisée <sup>a)</sup>	FRANCE	Mio m <sup>2</sup>	22,9	42,5	44,6	39,2	36,0	43,4	46,1	46,2	52,5
Pièces principales autorisées <sup>b)</sup>		1000 p	1246	2077	2138	1864	1715	2043	2146	2167	2434
Stanze nelle abitazioni progettate <sup>a) b)</sup>		1000 p	1310	1903	1476	1723	1939	3962	1175	1314	1409
Surface habitable autorisée <sup>c)</sup>	UEBL BELGIQUE/BELGIË LUXEMBOURG	Mio m <sup>2</sup>	.	.	.	7,1	6,5	5,3	6,7	5,5	4,7
	EWG · CEE										
Fertiggestellte Wohnbauten <sup>d)</sup>	DEUTSCHLAND (B.R.) SAARLAND FRANCE	1000 1000	179,3 4,8	237,7	232,5	232,6	215,8	193,7	185,8	179,9	207,2
Fabbricati residenziali costruiti <sup>d)</sup>	ITALIA NEDERLAND	1000	88,9	119,6	78,9	73,3	75,4	73,1	74,9	89,9	86,2
Bâtiments résidentiels achevés <sup>d) e)</sup>	UEBL BELGIQUE/BELGIË LUXEMBOURG	1000	29,5	35,8	48,0	34,6	34,1	28,6	35,3	28,1	27,6
Maisons d'habitation achevées <sup>d)</sup>		1000	0,8	.	.	.	.	.	.	.	.
	EWG · CEE										
Fertiggestellte Nichtwohnbauten <sup>d)</sup>	DEUTSCHLAND (B.R.) SAARLAND FRANCE	1000 1000	101,8 2,1	90,7	55,0	52,8	48,0	45,4	44,7	42,9	44,8
Altri fabbricati costruiti <sup>d)</sup>	ITALIA NEDERLAND	1000	9,2	14,2	8,0	7,7	8,2	8,4	8,3	9,0	8,8
Bâtiments non résidentiels achevés <sup>d)</sup>	UEBL BELGIQUE/BELGIË LUXEMBOURG	1000	2,6	4,8	7,7	6,8	6,3	5,3	7,7	6,2	5,7
	EWG · CEE										
Fertiggestellte Nichtwohnbauten <sup>e)</sup>	DEUTSCHLAND (B.R.) SAARLAND FRANCE	Mio m <sup>3</sup> Mio m <sup>3</sup>	103,9	167,1	159,4	178,5	171,9	160,1	168,6	191,0	212,0
Altri fabbricati costruiti	ITALIA NEDERLAND	Mio m <sup>3</sup>	15,3	41,3	35,1	33,1	33,4	40,9	45,0	51,3	54,7
Bâtiments non résidentiels achevés <sup>e) f)</sup>	UEBL BELGIQUE/BELGIË LUXEMBOURG	Mio m <sup>3</sup>	9,2	22,2	29,5	24,9	20,4	16,5	20,7	23,3	26,7
	EWG · CEE										
Fertiggestellte Wohnungen	DEUTSCHLAND (B.R.) SAARLAND FRANCE	1000 1000 1000	488,4 10,8 291,7	623,8	591,9	604,8	572,3	519,9	499,7	478,1	555,0
Logements achevés	ITALIA	1000	276,0	450,0	375,3	289,3	270,6	281,8	294,6	377,2	345,3
Abitazioni costruite	NEDERLAND	1000	90,0	101,0	115,0	121,7	127,4	122,8	123,1	117,3	136,6
Voltooidde woningen	UEBL BELGIQUE/BELGIË LUXEMBOURG	1000 1000	41,1 (1,1)	52,9 [1,5]	68,9 [1,5]	53,6 [1,5]	56,4 [1,8]	47,8 [1,8]	56,9 [1,8]	44,9 [1,7]	43,0 [1,8]
Logements achevés <sup>g)</sup>	EWG · CEE	1000	1199	1599	1565	1485	1451	1385	1403	1476	1557

- a) Einschl. Wohnflächen und Wohnräume, die in bestehenden Wohnungen errichtet werden sollen.  
b) Ohne Wohnflächen und Wohnräume, die in bestehenden Wohnungen errichtet werden sollen.  
c) Nur in neu- oder wiederaufzubauenden Wohnbauten.  
d) Neubau oder Wiederaufbau ganzer Gebäude.  
e) Einschl. des umgebauten Raumes, der in bereits bestehenden Gebäuden durch Umbau, Ausbau oder Erweiterung errichtet worden ist.  
f) Ab 1962 : begonnene Gebäude.  
g) Ab 1968 : begonnene Wohnungen, ohne Ausbau und Erweiterungen.  
h) 1968 : Zahl beeinflusst durch den Ablauf von offiziellen gesetzlichen Maßnahmen.

- a) Y compris les pièces et surfaces habitables à ajouter à des logements existants.  
b) Non compris les pièces et surfaces habitables à ajouter à des logements existants.  
c) Dans bâtiments résidentiels à construire ou à reconstruire totalement.  
d) Construction ou reconstruction de bâtiments entiers.  
e) Y compris le volume ajouté dans des bâtiments existants par transformation, extension ou reconstruction partielle.  
f) A partir de 1968 : bâtiments commencés.  
g) A partir de 1968 : logements commencés non compris les transformations.  
h) 1968 : chiffre influencé par la clôture de dispositions législatives particulières.

## 500/501

ERZEUGNIS · PRODUIT	LAND PAYS	EINHEIT UNITÉ	1958	1964	1965	1966	1967	1968	1969	1970	1971
Fertiggestellte Wohnräume <sup>a)</sup> <sup>b)</sup>	DEUTSCHLAND (B.R.) SAARLAND	1000 1000	1 930 46	2 651	2 547	2 600	2 475	2 214	2 163	2 045	2 431
Pièces d'habitation achevées <sup>a)</sup>	FRANCE	1000	[1 050]	[1 302]	[1 432]	[1 440]	[1 470]	[1 430]	[1 480]	[1 500]	[1 560]
Stanze costruite <sup>a)</sup> <sup>b)</sup>	ITALIA	1000	1 001	1 687	1 380	1 099	1 051	1 105	1 130	1 518	1 400
Voltooid vertrekken <sup>a)</sup> <sup>b)</sup>	NEDERLAND	1000	(464)	(520)	(590)	(635)	(660)	(640)	(640)	(610)	(710)
Pièces d'habitation achevées <sup>a)</sup> <sup>c)</sup> <sup>d)</sup>	UEBL BELGIQUE/BELGIË LUXEMBOURG	1000	[240]	.	.	.	.	.	.	.	.
	EWG · CEE	1000	(4 731)	.	.	.	.	.	.	.	.
Der Benutzung entzogene Wohnungen <sup>a)</sup>	DEUTSCHLAND (B.R.) SAARLAND	1000	13,0	40,8	41,0	46,2	48,5	22,1	27,7	26,9	32,5
Abitazioni demolite	FRANCE	1000	7,5	12,4	11,9	12,1	11,6	15,7	11,9	5,2	5,2
Vermindering van de woningvoorraad <sup>a)</sup>	NEDERLAND	1000	9,5	13,9	14,5	16,9	16,9	18,3	18,3	18,6	18,6
	UEBL BELGIQUE/BELGIË LUXEMBOURG										
	EWG · CEE										
Reinzugang an Wohnungen	DEUTSCHLAND (B.R.) SAARLAND	1000	475,4 10,5	583,0	533,6	558,6	523,8	497,8	472,0	451,2	522,5
Aumento netto della disponibilità di abitazioni <sup>f)</sup>	FRANCE	1000	268,5	437,7	363,3	277,2	259,0	266,1	282,7	372,0	340,1
Nettovermeerdering van de woningvoorraad	NEDERLAND	1000	80,5	87,8	101,1	105,2	111,1	105,1	105,5	99,5	118,0
	UEBL BELGIQUE/BELGIË LUXEMBOURG										
	EWG · CEE										

a) Wohnräume einschl. Küchen (in Frankreich und Italien nur Küchen mit Fläche von mindestens 4 m<sup>2</sup>).

b) Einschl. Wohnräume, die durch Vergrößerung bestehender Wohnungen entstanden sind.

c) Nur Wohnräume in Wohnbauten.

d) Nur Neubau oder Wiederaufbau ganzer Gebäude.

e) Durch Abbruch, Brand, Umbau, Umbewohnbarkeitserklärung usw.

f) Nach der Wohnungszählung 1961 erhöhte sich der Bestand an Wohnungen zwischen Nov. 1951 und Okt. 1961 um 2 718 000 Wohnungen, während sich aus den jährlichen Ergebnissen der Baustatistik nur eine Zunahme von 2 277 000 Einheiten ergibt. Die hier wiedergegebenen Jahreszahlen sind daher im Durchschnitt um rund 16 % zu niedrig.

g) Ohne Berlin (West).

a) Pièces d'habitation et cuisines (en France et en Italie seulement cuisines ayant au moins une surface de 4 m<sup>2</sup>).

b) Y compris les pièces d'habitation ajoutées à des logements existants.

c) Seulement pièces d'habitation dans des bâtiments résidentiels.

d) Uniquement construction et reconstruction de bâtiments entiers.

e) Par démolition, incendie, transformation, déclaration de non-habitabilité, etc.

f) Selon le recensement des logements de 1961, le nombre de logements existants a augmenté de 2 718 000 unités entre nov. 1951 et oct. 1961, cependant que des statistiques annuelles il ne résulte qu'une augmentation de 2 277 000 logements. Les chiffres annuels reproduits ici sont donc en moyenne de 16 % trop bas.

g) Sans Berlin-Ouest.





Internationale Erzeugerverbände sind bei dem Land eingeordnet, in dem sie ihren Sitz haben.  
Les fédérations internationales de producteurs sont mentionnées sous le pays de leur siège.  
Le associazioni internazionali di produttori sono citate sotto il paese nel quale esse hanno sede.  
De internationale federaties van producenten zijn bij dat land ingedeeld, waar zij hun zetel hebben.

## **DEUTSCHLAND**

Statistisches Bundesamt, Wiesbaden:

*Fachserie D : Industrie und Handwerk, Reihe 3, Die Industrielle Produktion, Jahreszahlen ;  
Fachserie D : Industrie und Handwerk, Reihe 8, Industrie des Auslandes, Jahreszahlen ;  
Statistisches Jahrbuch für die Bundesrepublik Deutschland ;  
Fachserie L: Finanzen und Steuern, Reihe 8, Verbrauchssteuern II, Biersteuer, Absatz von Bier.  
Bauwirtschaft, Bautätigkeit, Wohnungen, Reihe 1 und Reihe 3.*

Bundesministerium für Ernährung, Landwirtschaft und Forsten:

*Statistischer Monatsbericht.*

Statistisches Amt des Saarlandes:

*Statistisches Handbuch für das Saarland.*

Bundesverband der Obst- und Gemüseverwertungsindustrie e.V., Bonn:

*Geschäftsbericht Obst und Gemüse.*

Deutscher Brauer-Bund e.V., Bonn:

*Statistischer Bericht ;  
Die Braugersten- und Braumalzversorgung in der EWG.*

Verlag für Radio – Foto – Kinotechnik GmbH, Berlin-Borsigwalde:

*Kautschuk und Gummi, Monatsheft.*

Verband der Chemischen Industrie e.V., Frankfurt:

*Chemische Industrie.*

Metallgesellschaft AG, Frankfurt:

*Metallstatistik.*

Zentralverband der Elektrotechnischen Industrie e.V., Frankfurt:

*Die westdeutsche Elektroindustrie. Statistische Berichte.*

Verband der Automobilindustrie e.V., Frankfurt:

*Tatsachen und Zahlen aus der Kraftverkehrswirtschaft.*

Union européenne des sources d'eaux minérales naturelles du Marché commun, Bad Godesberg

## FRANCE

Institut National de la Statistique et des Études Économiques, Paris (INSEE):

*Annuaire Statistique de la France;*  
*Bulletin mensuel de Statistique.*

Bureau Central de Statistique Industrielle, Paris:

*Annuaire de Statistique Industrielle;*  
*Bulletin mensuel de Statistique Industrielle.*

Ministère de l'Agriculture, Direction Générale des Études et des Affaires Générales, Paris:

*Statistique Agricole, Annuaire.*  
*Bulletin mensuel Statistique Agricole.*

Ministère de la Construction, Paris:

*Bulletin Statistique, suppléments annuels et mensuels.*

Ministère de l'Industrie – Direction des Industries Mécaniques & Électriques, Service Automobiles & Cycles, Paris.

Ministère de l'Industrie – Bureau de documentation minière – Annales des Mines.

Centre de Liaison des Industries Transformatrices de Viandes de la CEE. Fédération Nationale de l'Industrie de la Salaison et des Conserves de Viandes – CLITRAVI –, Paris.

Associations des Fabricants de Laits de Conserve des Pays de la CEE – ASFALEC –, Paris.

Association d'Industries de Produits Sucrés de la CEE – CAOBISSCO –, Paris:

*Les Industries de la Biscotterie – Biscuiterie – Chocolaterie – Confiserie du Marché commun.*

Groupement des Associations Meunières des Pays de la CEE, Paris:

Comité Permanent International du Vinaigre - Marché commun, Paris.

Service d'Exploitation Industrielle des Tabacs et des Allumettes, Paris.

Comité Central de la Laine, Paris:

*L'Industrie Lainière Française: Annuaire Statistique et suppléments.*

Comité des Industries Lainières de la CEE — INTERLAINE — Paris:

*Tableaux statistiques.*

Association des Industries du Jute Européennes, Paris:

*Statistique mensuelle de la production.*

Comité International de la Rayonne et des Fibres Synthétiques – Paris.

Caoutchouc:

*Revue générale du Caoutchouc, Paris.*

Union des Industries Chimiques, Paris:

*Annuaire.*

Union des Syndicats de la Transformation des Matières Plastiques (Fédération nationale) USTMP, Paris:

*Transformation des Plastiques.*

Fédération Européenne des Fabricants de Tuiles et de Briques, Paris:

*Rapport.*

Chambre Syndicale de la Sidérurgie Française, Paris:

*Bulletin.*

Syndicat général de la Construction électrique, Paris.

*Rapport statistique.*

Fédération Nationale des Industries Électroniques, Paris:

*Bulletin.*

Syndicat Général des Constructeurs de Tracteurs & Machines Agricoles, Paris:

*L'Industrie Française des Tracteurs et Machines Agricoles;*  
*Bulletin mensuel.*

Chambre Syndicale des Constructeurs d'Automobiles, Paris.

Minerais et Métaux S.A. Paris:

*Statistiques.*

## ITALIA

Istituto Centrale di Statistica, Roma:

*Annuario Statistico Italiano;*  
*Annuario di Statistiche Industriali;*  
*Bollettino mensile di Statistica.*

Ministero dell'Industria e Commercio, Roma:

*Bollettino del Comitato Carboni;*  
*L'Economia Industriale Italiana.*

Confederazione Generale dell'Industria Italiana. Servizio Studi e Rilevazioni, Roma:

*Previsioni di Sviluppo dell'Industria Italiana.*

Associazione Italiana Industriali Prodotti alimentari, Milano.

Associazione Nazionale dell'Industria Olearia, dei Grassi, Saponi ed Affini, Roma:

*Olii, Grassi e Saponi, Bollettino dell'Associazione.*

Unione Nazionale delle Industrie Dolciarie Italiane - UNIDI -, Milano.

Ufficio Studi MOTTA Spa, Milano.

Associazione dell'Industria Laniera Italiana - ALLI -, Biella.

Istituto Cotoniero Italiano, Milano:

*Annuario Statistiche Tessili;*  
*Statistiche Italiane Cotone - Fibre artificiali.*

Associazione Italiana degli Industriali dell'Abbigliamento, Milano:

*La Produzione dell'Industria dell'Abbigliamento.*

Unione Nazionale Industria Conciaria, Roma.

Centro Cartario Italiano per il Mercato Comune Europeo, Torino.

Ente nazionale per la Cellulosa e per la Carta, Roma:

*Cellulosa e Carta, Bollettino mensile.*

Associazione Italiana tra i fabbricanti di carta e cartoni, Milano:

*L'Industria della Carta, Rivista mensile.*

Associazione Nazionale fra le Industrie della Gomma, Cavi Elettrici ed Affini:

*Notizie per l'Industria della Gomma.*

Editrice di Chimica Spa - Società Chimica Italiana:

*La Chimica e l'Industria.*

Associazione Nazionale dell'Industria Chimica, Milano - Roma:

*Relazione del Consiglio Direttivo all'Assemblea delle Associate;*  
*Rassegna e Notiziario.*

Associazione degli Industriali della Provincia di Genova.

Associazione dell'Industria Italiana del Cemento, dell'Amianto-Cemento, della Calce e del Gesso, Roma.

Associazione Industrie Siderurgiche Italiane, Milano:

*Rilevazioni Statistiche.*

Associazione Nazionale Industrie Metalli non ferrosi - ASSOMET -, Milano.

Associazione Nazionale Industria Meccanica Varia ed Affine - ANIMA -, Milano.

Associazione Nazionale Industrie Elettrotecniche - ANIE -, Milano.

Unione Costruttori Italiani Macchine Utensili - UCIMU

Unione Nazionale Costruttori Macchine Agricole - UNACOMA -, Roma.

Associazione Nazionale fra Industrie Automobilistiche - ANFIA -, Torino:

*Automobile in cifre.*

Amministrazione dei Monopoli di Stato - Roma.

Ammi Spa - Industria mineraria e metallurgica - Roma.

Industria mineraria - Roma.

Federazione Nazionale delle Imprese di Pesca - FEDERPESCA -, Roma.

## NEDERLAND

Centraal Bureau voor de Statistiek (CBS), 's-Gravenhage:

*Produktiestatistieken van de Industrie;*

*Jaarcijfers voor Nederland;*

*Statistisch Zakboek;*

*Maandstatistiek van de Industrie;*

*Maandschrift van het C B S;*

*Maandstatistiek van de Bouwbedrijvigheid.*

Ministerie van Landbouw en Visserij, 's-Gravenhage:

*Verslag over de Landbouw in Nederland.*

Hoofdproduktchap voor Akkerbouwprodukten, 's-Gravenhage:

*Jaarverslag.*

Produktchap voor Margarine, Vetten en Oliën, 's-Gravenhage:

*Statistisch Overzicht.*

Vereniging der Nederlandse Groenten- en Fruitverwerkende Industrie, Leiden.

CONAF, Combinatie van Nederlandse Aziëfabrikanten, 's-Gravenhage

Nederlandse Vereniging voor de Suikerwerk- en Chocoladeverwerkende Industrie, Amsterdam.

Federatie Nederlandse Wolindustrie – FENEWOL –, Tilburg.

Unie van Beroepsgroeperingen van de Aardappelmeelindustrie in de EEG, Hoogezand.

Nederlandsche Vereniging de Rijwielen- en Automobiel-Industrie – R A I –, Amsterdam.

## BELGIQUE/BELGIË

Institut National de Statistique (INS), Bruxelles:

*Annuaire Statistique de la Belgique;*

*Statistiques industrielles (mensuel);*

*Communiqué hebdomadaire;*

*Statistique des Bâtiments et des Logements.*

Fédération de l'Industrie de l'Huilerie de la CEE – FEDIOL –, Bruxelles.

Association des Industries Margarinières des Pays de la CEE „IMACE”, Bruxelles.

Association des Industries du Poisson de la CEE – AIPCEE –, Bruxelles.

Organisation Européenne des Industries de la Conserve de Légumes, Bruxelles.

Organisation Européenne des Industries de la Conserve de Tomates, Bruxelles.

Groupement des Semouliers Belges, Bruxelles.

Fédération Belgo-Luxembourgeoise des Industries du Tabac, Bruxelles:

*Bulletin mensuel.*

Comité de Travail des Malteries de la CEE – Euromalt –, Bruxelles.

Fédération Européenne des Fabricants d'Aliments Composés pour Animaux - FEFAC -, Bruxelles.

Union européenne des sources d'eaux minérales naturelles du Marché commun, Bruxelles.

Secrétariat des Industries de la Maille de la CEE, Bruxelles.

Bureau de Liaison des Industries du Caoutchouc, Bruxelles.

Fédération des Industries Chimiques de Belgique, Bruxelles:

*Annuaire;*

*Revue belge des matières plastiques.*

Association Internationale de la Savonnerie et de la Détergence, Bruxelles.

Fédération Européenne des Industries de Porcelaine et de Faïence de table et d'ornementation – FEPP –, Bruxelles.

Fédération des Entreprises de l'Industrie des Fabrications Métalliques – Fabrimental –, Bruxelles.

Association des Industries alimentaires des Glaces - EUROGLACES -, Bruxelles

Confédération des Malteurs I.B., Bruxelles

## LUXEMBOURG

STATEC, Luxembourg:

*Annuaire Statistique;*

*Bulletin Statistique*

Groupement des Industries Sidérurgiques Luxembourgeoises.

## ANDERE LÄNDER — AUTRES PAYS — ALTRI PAESI — ANDERE LANDEN

International Sugar Council, London:  
*Statistical Bulletin.*

Textile Economics Bureau, Inc., New-York:  
*Textile Organon.*

The International Rubber Study Group, London:  
*Rubber Statistical Bulletin;*  
*Rubber Statistical News Sheets;*

Chimie:  
*Chemical Age, London.*

The British Bureau of Non-Ferrous Metal Statistics, Birmingham  
*World Bureau of Metal Statistics, Monthly Bulletin.*

Lloyd's Register of Shipping, London:  
*Merchant Shipbuilding.*

## INTERNATIONALE ORGANISATIONEN — ORGANISATIONS INTERNATIONALES ORGANIZZAZIONI INTERNAZIONALI — INTERNATIONALE ORGANISATIES

Bureau de Statistique de l'Organisation des Nations-Unies (ONU), New-York:  
*Annuaire Statistique.*

Commission Économique pour l'Europe (ONU):  
*Bulletin annuel de Statistiques du Logement et de la Construction pour l'Europe.*  
*Bulletin trimestriel de Statistiques du Logement et de la Construction.*

Organisation pour l'Alimentation et l'Agriculture (FAO), Rome:  
*Annuaire statistique des produits forestiers.*  
*Bulletin du Bois pour l'Europe, Statistiques de la Production, du Commerce et des Prix.*  
*Annuaire de Statistiques Agricoles et Alimentaires.*

Organisation de Coopération et de Développement Économiques (OCDE), Paris:  
*Bulletin Statistique, Statistiques Industrielles, 1900-1959;*  
*Textiles – Statistiques de Production et de Consommation;*  
*L'Industrie Textile en Europe – Étude statistique;*  
*L'Industrie des Cuirs et Peaux en Europe – Rapport;*  
*Pâtes et Papiers – Statistiques;*  
*Les Industries Mécaniques et Électriques en Europe – Étude statistique;*  
*L'Industrie Chimique en Europe – Étude;*  
*Les Engrais en Europe – Production, Consommation, Prix et Commerce;*  
*Le Marché du Bois dans les Pays de l'OCDE*

Office Statistique des Communautés Européennes (Bruxelles/Luxembourg):  
*Bulletin Général de Statistiques;*  
*Statistique Agricole;*  
*Statistiques de l'énergie;*  
*Bulletin Statistique – Sidérurgie.*

ÜBERSICHT NACH SACHGEBIETEN

APERÇU PAR MATIÈRES

TITEL	TITRE	Heft Bulletin Bollettino Nummer
<b>Strukturzahlen des produzierenden Gewerbes</b>	<b>Données sur la structure de l'industrie</b>	
Strukturzahlen der Wirtschaftszweige	Données sur la structure des branches d'activité	1959/3 <sup>1)</sup>
Zahl der örtlichen Einheiten	Nombre d'unités locales	1962/2
Betriebe nach Betriebsgrößenklassen	Établissements classés d'après leur importance	1965/3
Zahl der Beschäftigten	Nombre d'effectifs	1962/2
		1965/2
Beschäftigte nach Betriebsgrößenklassen	Personnes occupées par classes d'effectifs	1965/3
Löhne und Gehälter	Salaires et traitements	1962/3
		1965/2
Umsätze	Chiffres d'affaires	1962/4
		1965/2
Investitionen	Investissements	1960/4 <sup>1)</sup>
		1961/1 <sup>1)</sup>
		1962/4
		1965/1
		1968/3
Vorläufige Teilergebnisse des Industriezensus von 1963 in den Mitgliedstaaten der Europäischen Gemeinschaften	Résultats partiels provisoires de l'enquête industrielle de 1963 dans les États membres des Communautés européennes	J/A 1967
		1968/2
<b>Statistische Grundzahlen über einzelne Industriezweige in der Gemeinschaft</b>	<b>Données caractéristiques de certaines activités industrielles dans la Communauté</b>	
Zuckerindustrie (NACE 420)	Industrie du sucre	1963/3
Tabakverarbeitung (NACE 429)	Industrie du tabac	1963/1
Wollindustrie (NACE 431)	Industrie lainière	1963/2
		1967/3
Baumwollindustrie (NACE 432)	Industrie cotonnière	1964/2
		1967/3
Jutespinnerei und -weberei (NACE 435)	Filature, tissage de jute	1964/1
		1967/3
Wirkerei und Strickerei (NACE 436)	Bonnerie	1963/1
		1967/1
Herstellung von Schuhen (NACE 451)	Fabrication de chaussures	1963/4
Holz- und Korkverarbeitung, Herstellung von Holzmöbeln (NACE 46)	Industrie du bois, du meuble et du liège	1963/4
Herstellung von Holzschliff und Zellstoff, Papier und Pappe (NACE 471)	Fabrication de la pâte, du papier et du carton	1963/3
Kautschukindustrie (NACE 481)	Industrie du caoutchouc	1960/2 <sup>1)</sup>
Herstellung und Verarbeitung von Glas (NACE 247)	Production et transformation du verre	1963/4
Zementherstellung (NACE 242.1)	Fabrication de ciment	1964/1
		1967/4
Aluminiumindustrie (NACE 224)	Industrie de l'aluminium	1960/1 <sup>1)</sup>
Elektrotechnische Industrie (NACE 34)	Construction électrique	1963/2
		1967/1
Schiffbau (NACE 361)	Construction navale	1964/1
		1967/2
Bau und Montage von Kraftwagen und deren Motoren (NACE 351)	Construction et assemblage de véhicules automobiles	1963/1
		1967/2
Das Kraftfahrzeug in der EWG (NACE 35)	L'automobile dans la CEE	1971/4
Baugewerbe (NACE 50)	Bâtiment et génie civil	1963/3

<sup>1)</sup> Deutsch/Französisch.

<sup>1)</sup> allemand/français.

INDICE PER MATERIE

OVERZICHT NAAR ONDERWERP

Seite Page Pagina Bladzijde	TITOLO	TITEL
	<b>Dati sulla struttura dell'industria</b>	<b>Gegevens betreffende de structuur van de nijverheid</b>
1	Dati sulla struttura dei rami di attività economica	Gegevens betreffende de structuur van de bedrijfsklassen
13	Numero di unità locali	Aantal vestigingen
9	Unità locali classificate secondo il numero di addetti	Bedrijven naar bedrijfsgrootteklassen
13	Numero di addetti	Personeelsbezetting
9		
9	Addetti secondo l'importanza delle unità locali	Werkzame personen naar bedrijfsgrootteklassen
11	Salari e stipendi	Lonen en salarissen
9		
11	Cifre d'affari	Omzetten
9		
7	Investimenti	Investeringen
7		
11		
9		
9		
9	Risultati parziali e provvisori dell'inchiesta industriale del 1963 negli Stati membri delle Comunità europee	Voorlopige gedeeltelijke uitkomsten van de in 1963 in de Lid-Staten van de Europese Gemeenschappen gehouden industrietelling
9		
	<b>Dati caratteristici di alcune attività industriali nella Comunità</b>	<b>Kengetallen van enige industriële bedrijfstakken in de Gemeenschap</b>
11	Industria dello zucchero (NACE 420)	Suikerindustrie
12	Industria del tabacco (NACE 429)	Tabaksnijverheid
9	Industria laniera (NACE 431)	Wolindustrie
12		
10	Industria cotoniera (NACE 432)	Katoenindustrie
19		
11	Filatura, tessitura di iuta (NACE 435)	Jutespinnerij en -weverij
25		
18	Industria delle calze e della maglieria (NACE 436)	Tricot- en kousenindustrie
17		
9	Fabbricazione di calzature (NACE 451)	Schoenindustrie
17	Industrie del legno, del mobile in legno e del sughero (NACE 46)	Verwerking van hout en kurk, meubelfabrieken en meubelmakersbedrijven
17	Fabbricazione della pasta-carta, della carta e del cartone (NACE 471)	Houtslip- en cellulosefabrieken, papier- en kartonfabrieken
8	Industria della gomma (NACE 481)	Rubberindustrie
23	Fabbricazione e lavorazione del vetro (NACE 247)	Glas- en glaswarenfabrieken
17	Fabbricazione del cemento (NACE 242.1)	Cementfabrieken
13		
7	Industria dell'alluminio (NACE 224)	Aluminiumindustrie
15	Costruzione di macchine e materiale elettrico (NACE 34)	Elektrotechnische industrie
13		
21	Costruzione navale (NACE 361)	Scheepsbouw
13		
24	Costruzione e montaggio di automezzi (NACE 351)	Automobielfabrieken en assemblagebedrijven
19		
9	L'automobile nella CEE (NACE 35)	De automobiel in de EEG
22	Edilizia e genio civile (NACE 50)	Bouwnijverheid

(Fortsetzung)

(Suite)

TITEL	TITRE	Heft Bulletin Bollettino Nummer
<b>Indizes der industriellen Produktion</b> Ergebnisse und Beschreibungen Gewichtung der Indizes der industriellen Produktion Produktionsindex des Baugewerbes	<b>Indices de la production industrielle</b> Résultats et descriptions Pondération des indices de la production industrielle Indices de la production de l'industrie du bâtiment et du génie civil	1959/2 <sup>1)</sup> 1963/4 J/A 1963
Indizes der industriellen Produktion in den Mitgliedstaaten der Gemeinschaft und in einigen Drittländern 1953-1962 1954-1963 1955-1964 1956-1965 1957-1966	Indices de la production industrielle dans les États de la Communauté et certains pays tiers 1953-1962 1954-1963 1955-1964 1956-1965 1957-1966	J/A 1963 J/A 1964 J/A 1965 J/A 1966 J/A 1967
<b>Jahresangaben über die Produktion</b> von Roh- und Brennstoffen in den Mitgliedstaaten der EWG	<b>Données annuelles sur la production</b> de matières premières et de combustibles dans les États membres de la CEE	1960/3 <sup>1)</sup> 1961/4
von Grundstoffen, Halbfabrikaten und Fertigerzeugnissen in den Mitgliedstaaten der EWG 1952-1960 1953-1961 1954-1962 1955-1963 1956-1964 1957-1965 1958-1966 in Griechenland und im Vereinigten Königreich: 1952-1960	de matières de base, d'articles demi-finis et finis dans les États membres de la CEE 1952-1960 1953-1961 1954-1962 1955-1963 1956-1964 1957-1965 1958-1966 en Grèce et au Royaume-Uni : 1952-1960	1960/4 J/A 1962 J/A 1963 J/A 1964 J/A 1965 JA/ 1966 JA/ 1967 1962/1
<b>Systematiken</b>  Allgemeine Systematik der Wirtschaftszweige in den Europäischen Gemeinschaften (NACE)	<b>Nomenclatures</b>  Nomenclature générale des activités économiques dans les Communautés européennes (NACE)	NACE 197
<b>Verschiedenes</b> Beitrag zu einer Schätzung der industriellen Investitionen  Verfügbarkeit von einigen Industrieerzeugnissen in den Mitgliedstaaten der EWG im Jahre 1960	<b>Divers</b> Contribution à une estimation des investissements industriels Consommation apparente de certains produits industriels dans les États membres de la CEE en 1960	1961/1 <sup>1)</sup> J/A 1962

<sup>1)</sup> Deutsch/Französisch.<sup>1)</sup> allemand/français.



(Seguito)

(Vervolg)

Seite Page Pagina Bladzijde	TITOLO	TITEL
	<b>Indici della produzione industriale</b>	<b>Indices van de industriële produktie</b>
7	Risultati e descrizione	Uitkomsten en beschrijving
30	Ponderazione degli indici della produzione industriale	Weging van de industriële produktie-indices
9	Indici di produzione dell'edilizia e del genio civile	Produktie-index van de bouwnijverheid
	Indici della produzione industriale negli Stati della Comunità ed in alcuni paesi terzi	Indices van de industriële produktie in de staten van de Gemeenschap en in enige derde landen
31	1953-1962	1953-1962
9	1954-1963	1954-1963
15	1955-1964	1955-1964
15	1956-1965	1956-1965
67	1957-1966	1957-1966
	<b>Dati annuali sulla produzione</b>	<b>Jaarcijfers van de produktie</b>
	di materie prime e combustibili negli Stati membri della CEE	van grondstoffen en brandstoffen in de Lid-Staten der EEG
7	1953-1959	1953-1959
17	1952-1960	1952-1960
	di materie prime, di articoli semifiniti e finiti negli Stati membri della CEE	van grondstoffen, halffabrikaten en eindprodukten in de Lid-Staten der EEG
31	1952-1960	1952-1960
35	1953-1961	1953-1961
43	1954-1962	1954-1962
23	1955-1963	1955-1963
29	1956-1964	1956-1964
29	1957-1965	1957-1965
81	1958-1966	1958-1966
	in Grecia e nel Regno Unito:	in Griekenland en het Verenigd Koninkrijk:
11	1952-1960	1952-1960
	<b>Nomenclature</b>	<b>Nomenclaturen</b>
	Nomenclatura generale delle attività economiche nelle Comunità europee (NACE)	Algemene systematische bedrijfsindeling in de Europese Gemeenschappen (NACE)
	<b>Diversi</b>	<b>Diversen</b>
37	Contributo a una valutazione degli investimenti industriali	Bijdragen tot een raming van de industriële investeringen
21	Consumo apparente di alcuni prodotti industriali negli Stati membri della CEE nel 1960	Berekend verbruik van enige industrieproducten in de Lid-Staten der EEG in 1960

1) tedesco/francese

1) Duits/Frans.

TITEL	TITRE	Preis Einzelnummer Price per issue Prezzo di ogni numero					Prix par numéro Price per issue Prix par numéro					Preis Jahresabonnement Price annual subscription Prezzo abbonamento annuo			Prix abonnement annuel Price annual subscription Prijs jaarabonnement		
		DM	Ffr	Lit.	Fl	Fb	DM	Ffr	Lit.	Fl	Fb	DM	Ffr	Lit.	Fl	Fb	
		<b>PERIODISCHE VERÖFFENTLICHUNGEN</b>	<b>PUBLICATIONS PÉRIODIQUES</b>														
<b>Allgemeine Statistik (violett)</b> deutsch / französisch / italienisch / niederländisch / englisch 11 Hefte jährlich	<b>Statistiques générales (violett)</b> allemand / français / italien / néerlandais / anglais 11 numéros par an	5,50	8,50	950	5,50	75	51,50	78,—	8 750	51,—	700						
<b>Regionalstatistik - Jahrbuch (violett)</b> deutsch / französisch / italienisch / niederländisch / englisch	<b>Statistiques régionales - annuaire (violett)</b> allemand / français / italien / néerlandais / anglais	14,50	22,50	2 500	14,50	200	—	—	—	—	—						
<b>Volkswirtschaftliche Gesamtrechnungen - Jahrbuch (violett)</b> deutsch / französisch / italienisch / niederländisch / englisch	<b>Comptes Nationaux - annuaire (violett)</b> allemand / français / italien / néerlandais / anglais	14,50	22,50	2 500	14,50	200	—	—	—	—	—						
<b>Zahlungsbilanzen - Jahrbuch (violett)</b> deutsch / französisch / italienisch / niederländisch / englisch	<b>Balances des paiements - annuaire (violett)</b> allemand / français / italien / néerlandais / anglais	11,—	17,—	1 900	11,—	150	—	—	—	—	—						
<b>Steuerstatistik - Jahrbuch (violett)</b> deutsch / französisch / italienisch / niederländisch / englisch	<b>Statistiques fiscales - annuaire (violett)</b> français / allemand / italien / néerlandais / anglais	11,—	17,—	1 900	11,—	150	—	—	—	—	—						
<b>Statistische Studien und Erhebungen (orange)</b> 4 Hefte jährlich	<b>Études et enquêtes statistiques (orange)</b> 4 numéros par an	9,50	14,—	1 600	9,50	125	29,50	44,50	5 000	29,—	400						
<b>Statistische Grundzahlen</b> deutsch, französisch, italienisch, niederländisch, englisch	<b>Statistiques de base</b> allemand, français, italien, néerlandais, anglais	7,50	11,50	1 250	7,50	100	—	—	—	—	—						
<b>Außenhandel : Monatsstatistik (rot)</b> deutsch / französisch 11 Hefte jährlich	<b>Commerce extérieur : Statistique mensuelle (rouge)</b> allemand / français 11 numéros par an	5,50	8,50	950	5,50	75	51,50	78,—	8 750	51,—	700						
<b>Außenhandel : Analytische Übersichten (Nimexe) (rot); jährlich (Jan.-Dez.) (1971)</b> deutsch / französisch Band A — Landwirtschaftliche Erzeugnisse Band B — Mineralische Stoffe Band C — Chemische Erzeugnisse Band D — Kunststoffe, Leder Band E — Holz, Papier, Kork Band F — Spinnstoffe, Schuhe Band G — Steine, Gips, Keramik, Glas Band H — Eisen und Stahl Band I — Unedle Metalle Band J — Maschinen, Apparate Band K — Beförderungsmittel Band L — Präzisionsinstrumente, Optik Jahrbuch (Länder / Waren) Spezialpreis 12 Bände	<b>Commerce extérieur : Tableaux analytiques (Nimexe) (rouge); publication annuelle (jan.-déc.) (1971)</b> allemand / français Volume A — Produits agricoles Volume B — Produits minéraux Volume C — Produits chimiques Volume D — Matières plastiques, cuir Volume E — Bois, papier, liège Volume F — Matières textiles, chaussures Volume G — Pierres, plâtre, céramique, verre Volume H — Fonte, fer et acier Volume I — Autres métaux communs Volume J — Machines, appareils Volume K — Matériel de transport Volume L — Instruments de précision, optique Annuaire (pays-produits) Prix spécial 12 volumes	22,—	33,50	3 750	22,—	300	11,—	17,—	1 900	11,—	150	22,—	33,50	3 750	22,—	300	
		18,50	28,—	3 150	18,50	250	15,—	22,50	2 500	15,—	200	18,50	28,—	3 150	18,50	250	
		22,—	33,50	3 750	22,—	300	11,—	17,—	1 900	11,—	150	18,50	28,—	3 150	18,50	250	
		11,—	17,—	1 900	11,—	150	18,50	28,—	3 150	18,50	250	22,—	33,50	3 750	22,—	300	
		11,—	17,—	1 900	11,—	150	11,—	17,—	1 900	11,—	150	169,—	255,50	28 750	167,—	2 300	
		29,50	44,50	5 000	29,—	400	22,—	33,50	3 750	22,—	300	—	—	—	—	—	
		22,—	33,50	3 750	22,—	300	—	—	—	—	—	—	—	—	—	—	
<b>Außenhandel : Länderverzeichnis - NCP (rot)</b> deutsch / französisch / italienisch / niederländisch jährlich	<b>Commerce extérieur : Nomenclature des pays - NCP (rouge)</b> allemand / français / italien / néerlandais publication annuelle	5,50	8,50	950	5,50	75	—	—	—	—	—						
<b>Außenhandel : Erzeugnisse EGKS (rot)</b> deutsch / französisch / italienisch / niederländisch jährlich	<b>Commerce extérieur : Produits CECA (rouge)</b> allemand / français / italien / néerlandais publication annuelle	18,50	28,—	3 150	18,50	250	—	—	—	—	—						

TITOLO	TITEL	TITLE
<p><b>PUBBLICAZIONI PERIODICHE</b></p> <p><b>Statistiche generali (viola)</b> tedesco / francese / italiano / olandese / inglese 11 numeri all'anno</p> <p><b>Statistiche regionali - annuario (viola)</b> tedesco / francese / italiano / olandese / inglese</p> <p><b>Conti nazionali - annuario (viola)</b> tedesco / francese / italiano / olandese / inglese</p> <p><b>Bilance dei pagamenti - annuario (viola)</b> tedesco / francese / italiano / olandese / inglese</p> <p><b>Statistiche fiscali - annuario (viola)</b> tedesco / francese / italiano / olandese / inglese</p> <p><b>Studi ed indagini statistiche (arancio)</b> 4 numeri all'anno</p> <p><b>Statistiche generali della Comunità</b> tedesco, francese, italiano, olandese, inglese</p> <p><b>Commercio estero : Statistica mensile (rosso)</b> tedesco / francese 11 numeri all'anno</p> <p><b>Commercio estero : Tavole analitiche - (Nimexe) (rosso); pubblicazione annuale (gen.-dic.) (1971)</b> tedesco / francese</p> <p>Volume A — Prodotti agricoli Volume B — Prodotti minerali Volume C — Prodotti chimici Volume D — Materie plastiche, cuoio Volume E — Legno, carta, sughero</p> <p>Volume F — Materie tessili, calzature</p> <p>Volume G — Pietre, gesso, ceramica, vetro Volume H — Ghisa, ferro e acciaio Volume I — Altri metalli comuni</p> <p>Volume J — Macchine ed apparecchi Volume K — Materiale da trasporto</p> <p>Volume L — Strumenti di precisione, ottica</p> <p>Annuario (paesi-prodotti) Prezzo speciale 12 volumi</p> <p><b>Commercio estero : Tavole analitiche - CST (rosso) (1971)</b> tedesco / francese pubblicazione annuale Volume Export Volume Import</p> <p><b>Commercio estero : Nomenclatura dei paesi - NCP (rosso)</b> tedesco / francese / italiano / olandese pubblicazione annuale</p> <p><b>Commercio estero : Prodotti CECA (rosso)</b> tedesco / francese / italiano / olandese pubblicazione annuale</p>	<p><b>PERIODIEKE UITGAVEN</b></p> <p><b>Algemene statistiek (paars)</b> Duits / Frans / Italiaans / Nederlands / Engels 11 nummers per jaar</p> <p><b>Regionaalstatistiek - jaarboek (paars)</b> Duits / Frans / Italiaans / Nederlands / Engels</p> <p><b>Nationale rekeningen - jaarboek (paars)</b> Duits / Frans / Italiaans / Nederlands / Engels</p> <p><b>Betalingsbalansen - jaarboek (paars)</b> Duits / Frans / Italiaans / Nederlands / Engels</p> <p><b>Belastingstatistiek - jaarboek (paars)</b> Duits / Frans / Italiaans / Nederlands / Engels</p> <p><b>Statistische studies en enquêtes (oranje)</b> 4 nummers per jaar</p> <p><b>Basisstatistieken</b> Duits, Frans, Italiaans, Nederlands, Engels</p> <p><b>Buitenlandse handel : Maandstatistiek (rood)</b> Duits / Frans 11 nummers per jaar</p> <p><b>Buitenlandse handel : Analytische tabellen (Nimexe) (rood); jaarlijks (jan.-dec.) (1971)</b> Duits / Frans</p> <p>Deel A — Landbouwprodukten Deel B — Minerale produkten Deel C — Chemische produkten Deel D — Plastische stoffen, leder Deel E — Hout, papier, kurk</p> <p>Deel F — Textielstoffen, schoeisel</p> <p>Deel G — Steen, gips, keramiek, glas Deel H — Gietijzer, ijzer en staal Deel I — Onedele metalen</p> <p>Deel J — Machines en toestellen Deel K — Vervoermaterieel Deel L — Precisie-instrumenten, optische toestellen</p> <p>jaarboek (landen-produkten) Speciale prijs 12 delen</p> <p><b>Buitenlandse handel : Analytische tabellen - CST (rood) (1971)</b> Duits / Frans jaarlijkse uitgave Deel Export Deel Import</p> <p><b>Buitenlandse handel : Gemeenschappelijke landenlijst - NCP (rood)</b> Duits / Frans / Italiaans / Nederlands jaarlijks</p> <p><b>Buitenlandse handel : Produkten EGKS (rood)</b> Duits / Frans / Italiaans / Nederlands jaarlijks</p>	<p><b>PERIODICAL PUBLICATIONS</b></p> <p><b>General Statistics (purple)</b> German / French / Italian / Dutch / English 11 issues per year</p> <p><b>Regional Statistics - yearbook (purple)</b> German / French / Italian / Dutch / English</p> <p><b>National Accounts - yearbook (purple)</b> German / French / Italian / Dutch / English</p> <p><b>Balances of Payments - yearbook (purple)</b> German / French / Italian / Dutch / English</p> <p><b>Tax Statistics - yearbook (purple)</b> German / French / Italian / Dutch / English</p> <p><b>Statistical Studies and Surveys (orange)</b> 4 issues per year</p> <p><b>Basic Statistics</b> German, French, Italian, Dutch, English</p> <p><b>Foreign Trade : Monthly Statistics (red)</b> German / French 11 issues per year</p> <p><b>Foreign Trade: Analytical Tables (Nimexe) (red); yearly (Jan.-Dec.) (1971)</b> German / French</p> <p>Volume A — Agricultural products Volume B — Mineral products Volume C — Chemical products Volume D — Plastic materials, leather Volume E — Wood, paper, cork</p> <p>Volume F — Textiles, footwear Volume G — Articles of stone, of plaster, ceramic products, glass and glassware Volume H — Iron and steel, and articles thereof Volume I — Basemetals Volume J — Machinery and mechanical appliances Volume K — Transport equipment</p> <p>Volume L — Precision instruments, optics</p> <p>Yearbook (countries-products) Special price for 12 volumes</p> <p><b>Foreign Trade : Analytical Tables - CST (red) (1971)</b> German / French Yearly publication Volume Export Volume Import</p> <p><b>Foreign Trade : Standard Country Nomenclature - NCP (red)</b> German / French / Italian / Dutch yearly</p> <p><b>Foreign Trade : ECSC Products (red)</b> German / French / Italian / Dutch yearly</p>

TITEL	TITRE	Preis Einzelnummer Price per issue Prezzo di ogni numero					Prix par numéro Price per issue Prix per nummer					Preis Jahresabonnement Price annual subscription Prezzo abbonamento annuo			Prix abonnement annuel Price annual subscription Prijs jaarabonnement		
		DM	Ffr	Lit.	Fl	Fb	DM	Ffr	Lit.	Fl	Fb	DM	Ffr	Lit.	Fl	Fb	
		PERIODISCHE VERÖFFENTLICHUNGEN															
PUBLICATIONS PÉRIODIQUES																	
<b>Überseeische Assoziierte : Rückblickendes Jahrbuch des Außenhandels der AASM (1959-1966) - Per Land (olivgrün)</b> <i>deutsch / französisch / italienisch / niederländisch / anglais</i> (Mauritanien, Mali, Obervolta, Niger, Senegal, Elfenbeinküste, Togo, Dahomey, Kamerun, Tschad, Zentralafrika, Gabun, Kongo (Brazzaville), Madagaskar)	<b>Associés d'outre-mer : Annuaire rétrospectif du commerce extérieur des EAMA (1959-1966) par pays (vert-olive)</b> <i>allemand / français / italien / néerlandais / anglais</i> (Mauritanie, Mali, Haute-Volta, Niger, Sénégal, Côte-d'Ivoire, Togo, Dahomey, Cameroun, Tchad, Rép. Centrafricaine, Gabon, Congo-Brazzaville, Madagascar)	7,50	11,50	1 250	7,25	100	—	—	—	—	—	—	—	—	—	—	
<b>Überseeische Assoziierte : Rückblickendes Jahrbuch des Außenhandels der AASM (1967-1969) (Ölivgrün)</b> <i>deutsch / französisch / italienisch / niederländisch / anglais</i> in 2 Bänden - je Band	<b>Associés d'outre-mer : Annuaire rétrospectif du commerce extérieur des EAMA (1967-1969) (vert-olive)</b> <i>allemand / français / italien / néerlandais / anglais</i> en 2 volumes - par numéro	7,50	11,50	1 250	7,25	100	—	—	—	—	—	—	—	—	—	—	
<b>Überseeische Assoziierte : Rückblickendes Jahrbuch des Außenhandels der AASM (1969-1970) (Ölivgrün)</b> <i>deutsch / französisch / italienisch / niederländisch / anglais</i> in 2 Bänden - je Band	<b>Associés d'outre-mer : Annuaire rétrospectif du commerce extérieur des EAMA (1969-1970) (vert-olive)</b> <i>allemand / français / italien / néerlandais / anglais</i> en 2 volumes - par numéro	11,—	17,—	1 900	11,—	150	—	—	—	—	—	—	—	—	—	—	
<b>Überseeische Assoziierte : Statistisches Jahrbuch der AOM (olivgrün)</b> <i>français</i>	<b>Associés d'outre-mer : Annuaire Statistique des AOM (vert-olive)</b> <i>français</i>	7,50	11,50	1 250	7,50	100	—	—	—	—	—	—	—	—	—	—	
<b>Energiestatistik (rubinrot)</b> <i>deutsch / französisch / italienisch / niederländisch / anglais</i> vierteljährlich Jahrbuch (im Abonnement eingeschl.)	<b>Statistiques de l'énergie (rubis)</b> <i>allemand / français / italien / néerlandais / anglais</i> publication trimestrielle annuaire (compris dans l'abonnement)	11,— 18,50	17,— 28,—	1 900 3 150	11,— 18,50	150 250	51,50	78,—	8 750	51,—	700	—	—	—	—	—	
<b>Industriestatistik (blau)</b> <i>deutsch / französisch / italienisch / niederländisch</i> vierteljährlich Jahrbuch (im Abonnement eingeschl.)	<b>Statistiques industrielles (bleu)</b> <i>allemand / français / italien / néerlandais</i> publication trimestrielle annuaire (compris dans l'abonnement)	9,50 14,50	14,— 22,50	1 600 2 500	9,50 14,50	125 200	42,50	64,50	7 200	42,—	575	—	—	—	—	—	
<b>Eisen und Stahl (blau)</b> <i>deutsch / französisch / italienisch / niederländisch</i> zweimonatlich Jahrbuch 1964, 1966, 1968, 1970 (nicht im Abonnement eingeschlossen)	<b>Sidérurgie (bleu)</b> <i>allemand / français / italien / néerlandais</i> publication bimestrielle annuaire 1964, 1966, 1968, 1970 (non compris dans l'abonnement)	9,50 14,50	14,— 22,50	1 600 2 500	9,50 14,50	125 200	40,50	61,50	6 900	40,—	550	—	—	—	—	—	
<b>Sozialstatistik (gelb)</b> <i>deutsch / französisch / italienisch / niederländisch; oder : deutsch / französisch</i> 6 Hefte jährlich Jahrbuch (nicht im Abonnement eingeschlossen)	<b>Statistiques sociales (jaune)</b> <i>allemand / français / italien / néerlandais; ou : allemand / français</i> 6 numéros par an annuaire (non compris dans l'abonnement)	11,— 18,50	17,— 28,—	1 900 3 150	11,— 18,50	150 250	55,—	83,50	9 400	54,50	750	—	—	—	—	—	
<b>Agrarstatistik (grün)</b> <i>deutsch / französisch</i> 6 Hefte jährlich Jahrbuch (im Abonnement eingeschlossen)	<b>Statistique agricole (vert)</b> <i>allemand / français</i> 6 numéros par an Annuaire (compris dans l'abonnement)	9,50	14,—	1 600	9,50	125	40,50	61,50	6 900	40,—	550	—	—	—	—	—	
<b>Verkehrstatistik (karmesinrot)</b> <i>deutsch / französisch / italienisch / niederländisch</i> Jahrbuch	<b>Statistiques des Transports (cramoisi)</b> <i>allemand / français / italien / néerlandais</i> Annuaire	7,50	11,50	1 250	7,50	100	—	—	—	—	—	—	—	—	—	—	

TITOLO	TITEL	TITLE
<p><b>PUBBLICAZIONI PERIODICHE</b></p> <p><b>Associati d'oltremare : Annuario retrospettivo del commercio estero degli SAMA (1959-1966) - per paese (verde oliva)</b> tedesco / francese / italiano / olandese / inglese (Mauritania, Mali, Alto Volta, Niger, Senegal, Costa d'Avorio, Togo, Dahomey, Camerun, Ciad, Centrafrica, Gabon, Congo (Brazzaville), Madagascar)</p> <p><b>Associati d'oltremare : Annuario retrospettivo del commercio estero degli SAMA (1967-1969) (verde oliva)</b> tedesco / francese / italiano / olandese / inglese 2 numeri - prezzo unitario</p> <p><b>Associati d'oltremare : Annuario retrospettivo del commercio estero degli SAMA (1969-1970) (verde oliva)</b> tedesco / francese / italiano / olandese / inglese 2 numeri - prezzo unitario</p> <p><b>Associati d'oltremare : Annuario statistico degli AOM (verde oliva)</b> francese</p> <p><b>Statistiche dell'energia (rubino)</b> tedesco / francese / italiano / olandese / inglese pubblicazione trimestrale annuario (compreso nell'abbonamento)</p> <p><b>Statistiche dell'industria (blu)</b> tedesco / francese / italiano / olandese pubblicazione trimestrale annuario (compreso nell'abbonamento)</p> <p><b>Siderurgia (blu)</b> tedesco / francese / italiano / olandese pubblicazione bimestrale annuario 1964, 1966, 1968, 1970 (non compreso nell'abbonamento)</p> <p><b>Statistiche sociali (giallo)</b> tedesco / francese / italiano / olandese o : tedesco / francese 6 numeri all'anno annuario (non compreso nell'abbonamento)</p> <p><b>Statistica agraria (verde)</b> tedesco / francese 6 numeri all'anno Annuario (compreso nell'abbonamento)</p> <p><b>Statistica dei trasporti (cremisi)</b> tedesco / francese / italiano / olandese annuario</p>	<p><b>PERIODIEKE UITGAVEN</b></p> <p><b>Overzeese geassocieerden : Retrospectief jaarboek van de buitenlandse handel van de GASM (1959-1966) per land (olijfgroen)</b> Duits / Frans / Italiaans / Nederlands / Engels (Mauretanië, Mali, Boven-Volta, Niger, Senegal, Ivoorkust, Togo, Dahomey, Kameroen, Tsjad, Centraal-Afrika, Gaboen, Kongo (Brazzaville), Madagaskar)</p> <p><b>Overzeese geassocieerden : Retrospectief jaarboek van de buitenlandse handel van de GASM (1967-1969) (olijfgroen)</b> Duits / Frans / Italiaans / Nederlands / Engels in 2 delen, per deel</p> <p><b>Overzeese geassocieerden : Retrospectief jaarboek van de buitenlandse handel van de GASM (1969-1970) (olijfgroen)</b> Duits / Frans / Italiaans / Nederlands / Engels in 2 delen, per deel</p> <p><b>Overzeese geassocieerden : Statistisch jaarboek voor de AOM (olijfgroen)</b> Frans</p> <p><b>Energiestatistiek (robinj)</b> Duits / Frans / Italiaans / Nederlands / Engels driemaandelijks jaarboek (begrepen in het abonnement)</p> <p><b>Industriestatistiek (blauw)</b> Duits / Frans / Italiaans / Nederlands driemaandelijks jaarboek (begrepen in het abonnement)</p> <p><b>Ijzer en staal (blauw)</b> Duits / Frans / Italiaans / Nederlands tweemaandelijks jaarboek 1964, 1966, 1968, 1970 (niet begrepen in het abonnement)</p> <p><b>Sociale statistiek (geel)</b> Duits / Frans / Italiaans / Nederlands of : Duits / Frans 6 nummers per jaar jaarboek (niet begrepen in het abonnement)</p> <p><b>Landbouwstatistiek (groen)</b> Duits / Frans 6 nummers per jaar jaarboek (begrepen in het abonnement)</p> <p><b>Vervoersstatistiek (karmozijn)</b> Duits / Frans / Italiaans / Nederlands jaarboek</p>	<p><b>PERIODICAL PUBLICATIONS</b></p> <p><b>Overseas Associates : Retrospective Yearbook of Foreign Trade of the AASM by Country (1959-1966) (olive-green)</b> German / French / Italian / Dutch / English (Mauritania, Mali, Upper Volta, Niger, Senegal, Ivory Coast, Togo, Dahomey, Cameroon, Chad, Central African Republic, Gabon, Congo (Brazzaville), Madagascar)</p> <p><b>Overseas Associates : Retrospective Yearbook of Foreign Trade of the AASM (1967-1969) (olive-green)</b> German / French / Italian / Dutch / English in 2 volumes - each volume</p> <p><b>Overseas Associates : Retrospective Yearbook of Foreign Trade of the AASM (1969-1970) (olive-green)</b> German / French / Italian / Dutch / English in 2 volumes - each volume</p> <p><b>Overseas Associates : Statistical Yearbook of the AOM (olive-green)</b> French</p> <p><b>Energy Statistics (ruby)</b> German / French / Italian / Dutch / English quarterly Yearbook (included in the subscription)</p> <p><b>Industrial Statistics (blue)</b> German / French / Italian / Dutch quarterly Yearbook (included in the subscription)</p> <p><b>Iron and Steel (blue)</b> German / French / Italian / Dutch bimonthly Yearbook 1964, 1966, 1968, 1970 (not included in the subscription)</p> <p><b>Social Statistics (yellow)</b> German / French / Italian / Dutch or : German / French 6 issues yearly Yearbook (not included in the subscription)</p> <p><b>Agricultural Statistics (green)</b> German / French 6 issues yearly Yearbook (included in the subscription)</p> <p><b>Transport Statistics (crimson)</b> German / French / Italian / Dutch Yearbook</p>

TITEL	TITRE	Preis Einzelnummer Price per issue Prezzo di ogni numero					Prix par numéro Price per issue Prijis per nummer					Preis Jahresabonnement Price annual subscription Prezzo abbonamento annuo			Prix abonnement annuel Price annual subscription Prijis jaarabonnement		
		DM	Ffr	Lit.	Fl	Fb	DM	Ffr	Lit.	Fl	Fb	DM	Ffr	Lit.	Fl	Fb	
		<b>EINZELVERÖFFENTLICHUNGEN</b>															
<b>Sozialstatistik : Sonderreihe „Wirtschaftsrechnungen“ (gelb) (Ausgabe 1966-1967)</b> <i>deutsch / französisch und italienisch / niederländisch</i> 7 Hefte, bestehend aus jeweils einem Text- und einem Tabellenteil Einzelheft	<b>Statistiques sociales : Série spéciale « Budgets familiaux » (jaune) (édition 1966-1967)</b> <i>allemand / français et italien / néerlandais</i> 7 numéros, comprenant chacun un exposé et des tableaux par numéro	16,—	20,—	2 500	14,50	200	—	—	—	—	—	—	—	—	—	—	
<b>Sozialstatistik : Sonderreihe „Erhebung über die Struktur und Verteilung der Löhne“ (gelb)</b> 8 Bände Gesamtausgabe	<b>Statistiques sociales : Série spéciale « Enquête sur la structure et la répartition des salaires » (jaune)</b> 8 volumes série complète	15,— 88,—	22,— 133,—	2 500 15 000	14,50 87,—	200 1 200	—	—	—	—	—	—	—	—	—	—	
<b>Agrarstatistik : Sonderreihe „Gründerhebung über die Struktur der landwirtschaftlichen Betriebe. Zusammenfassende Ergebnisse nach Erhebungsbezirken.“</b> Je Heft	<b>Statistique agricole : Série spéciale « Enquête de base sur la structure des exploitations agricoles. Résultats récapitulatifs par circonscription d'enquête »</b> par numéro	9,50	14,—	1 560	9,—	125	—	—	—	—	—	—	—	—	—	—	
<b>Allgemeine Statistik : Sonderreihe „Die Input-Output-Tabellen 1965“ (violett)</b> <i>französisch und Sprache des betreffenden Landes</i> Abonnement für die ersten 6 Bände	<b>Statistiques générales : Série spéciale. Les Tableaux Entrées-Sorties 1965 - (violett)</b> <i>français + langue du pays concerné</i> abonnement pour les 6 premiers volumes	11,— 51,30	16,70 77,80	1 870 8 750	11,— 51,—	150 700	—	—	—	—	—	—	—	—	—	—	
<b>Allgemeine Statistik : Sondernummer : „Europäisches System Volkswirtschaftlicher Gesamtrechnungen“ - ESYG</b> <i>deutsch, französisch, italienisch, niederländisch</i>	<b>Statistiques générales : Numéro spécial « Système européen de comptes économiques intégrés » - SEC</b> <i>allemand, français, italien, néerlandais</i>	18,35	27,80	3 120	18,—	250	—	—	—	—	—	—	—	—	—	—	
<b>Allgemeine Systematik der Wirtschaftszweige in den Europäischen Gemeinschaften (NACE)</b> <i>deutsch / französisch und italienisch / niederländisch</i> Ausgabe 1970	<b>Nomenclature générale des activités économiques dans les Communautés européennes (NACE)</b> <i>allemand / français et italien / néerlandais</i> édition 1970	9,50	14,—	1 560	9,—	125	—	—	—	—	—	—	—	—	—	—	
<b>Internationales Warenverzeichnis für den Außenhandel (CST) (rot)</b> <i>deutsch / französisch / italienisch / niederländisch</i>	<b>Classification statistique et tarifaire pour le commerce international (CST) (rouge)</b> <i>allemand / français / italien / néerlandais</i>	4,—	5,—	620	3,60	50	—	—	—	—	—	—	—	—	—	—	
<b>Einheitliches Güterverzeichnis für die Verkehrsstatistik (NST) Ausgabe 1968</b> <i>deutsch / französisch / italienisch / niederländisch</i>	<b>Nomenclature uniforme de marchandises pour les statistiques de transport (NST) édition 1968</b> <i>allemand / français / italien / néerlandais</i>	4,—	5,—	620	3,60	50	—	—	—	—	—	—	—	—	—	—	
<b>Harmonisierte Nomenklatur für die Außenhandelsstatistiken der EWG-Länder (NIMEXE) (rot)</b> <i>deutsch, französisch, italienisch, niederländisch</i> Vollständiger Text - Ausgabe 1969 + Austauschblätter 1970 + 1971 + 1972 <i>anglais (grau)</i> Vollständiger Text 1971 Vollständiger Text 1972	<b>Nomenclature harmonisée pour les statistiques du commerce extérieur des pays de la CEE (NIMEXE) (rouge)</b> <i>allemand, français, italien, néerlandais</i>  Texte intégral - Édition 1969 + supplément 1970 + 1971 + 1972 <i>anglais (gris)</i> Texte intégral 1971 Texte intégral 1972	60,— 60,—	83,— 83,—	9 370 9 370	54,50 54,50	750 750	—	—	—	—	—	—	—	—	—	—	
<b>PUBLICATIONS NON PÉRIODIQUES</b>																	

TITOLO	TITEL	TITLE
<p><b>PUBBLICAZIONI NON PERIODICHE</b></p> <p><b>Statistiche sociali : Serie speciale « Bilanci familiari » (giallo)</b> (edizione 1966-1967) tedesco / francese e italiano / olandese 7 numeri, comprendenti ciascuno un testo e tabella prezzo unitario</p> <p><b>Statistiche sociali : Serie speciale « Indagine sulla struttura e sulla ripartizione dei salari » (giallo)</b> 8 volumi serie completa</p> <p><b>Statistica agraria : Serie speciale « indagine di base sulla struttura delle aziende agricole - Risultati riassuntivi per circoscrizione d'indagine »</b> prezzo unitario</p> <p><b>Statistiche generali : Serie speciale « Tavole Input-Output 1965 » (viola)</b> francese + lingua del paese in oggetto abbonamento per i primi 6 volumi</p> <p><b>Statistiche generali : Numero speciale « Sistema europeo di conti economici integrati » SEC</b> tedesco, francese, italiano, olandese</p> <p><b>Nomenclatura generale delle attività economiche nelle Comunità europee (NACE)</b> tedesca / francese e italiano / olandese edizione 1970</p> <p><b>Classificazione statistica e tariffaria per il commercio internazionale (CST) (rosso)</b> tedesco / francese / italiano / olandese</p> <p><b>Nomenclatura uniforme delle merci per la statistica dei trasporti (NST) - Edizione 1968</b> tedesco / francese / italiano / olandese</p> <p><b>Nomenclatura armonizzata per le statistiche del commercio estero dei paesi della CEE (NIMEXE) (rosso)</b> tedesco, francese, italiano, olandese Testo integrale - Edizione 1969 + supplemento 1970 + 1971 + 1972 Inglese (grigio) Testo integrale 1971 Testo integrale 1972</p>	<p><b>NIET-PERIODIEKE UITGAVEN</b></p> <p><b>Sociale statistiek : Bijzondere reeks „Budget-onderzoek” (geel)</b> (uitgave 1966-1967) Duits / Frans en Italiaans / Nederlands 7 nummers met elk een tekstgedeelte en een tabellengedeelte per nummer</p> <p><b>Sociale statistiek : Bijzondere reeks „Enquête naar de structuur en de verdeling der lonen” (geel)</b> 8 delen volledige serie</p> <p><b>Landbouwstatistiek : Bijzondere reeks „Basis-enquête inzake de structuur van de landbouw-bedrijven - Samengevatte resultaten per enquêtegebied”</b> per nummer</p> <p><b>Algemene statistiek : bijzondere reeks „Input-Output tabellen 1965” (paars)</b> Frans + de taal van het betrokken land abonnement voor de eerste 6 delen</p> <p><b>Algemene statistiek : Speciaal nummer „Europees stelsel van economische rekeningen” ESER</b> Duits, Frans, Italiaans, Nederlands</p> <p><b>Algemene systematische bedrijfsindeling in de Europese Gemeenschappen (NACE)</b> Duits / Frans en Italiaans / Nederlands uitgave 1970</p> <p><b>Classificatie voor statistiek en tarief van de internationale handel (CST) (rood)</b> Duits / Frans / Italiaans / Nederlands</p> <p><b>Eenvormige goederennomenclatuur voor de vervoersstatistiek (NST) - Uitgave 1968</b> Duits / Frans / Italiaans / Nederlands</p> <p><b>Geharmoniseerde nomenclatuur voor de statistiek van de buitenlandse handel van de Lid-Staten van de EEG (NIMEXE) (rood)</b> Duits, Frans, Italiaans, Nederlands volledige tekst - uitgave 1969 + supplement 1970 + 1971 + 1972 Engels (grijs) Volledige Text 1971 Volledige Text 1972</p>	<p><b>NON-PERIODICAL PUBLICATIONS</b></p> <p><b>Social Statistics : Special Series of Economic Accounts (yellow)</b> (1966 1967 edition) German / French, and Italian / Dutch 7 issues, each containing text and tables per issue</p> <p><b>Social Statistics : Special Series “Survey on the structure and distribution of wages” (yellow)</b> 8 volumes complete series</p> <p><b>Agricultural Statistics : Special Series “Basis survey on the structure of agricultural holdings - Summary results according to survey areas”</b> per issue</p> <p><b>General Statistics : Special Series “The Input-Output Tables 1965” (purple)</b> French + the language of the country concerned The series of the first 6 issues</p> <p><b>General Statistics : Special issue “European system of integrated economic accounts” ESA</b> German, French, Italian, Dutch</p> <p><b>General Nomenclature of Economic Activities in the European Communities (NACE)</b> German / French, and Italian / Dutch 1970 issue</p> <p><b>Statistical and Tariff Classification for International Trade (CST) (red)</b> German / French / Italian / Dutch</p> <p><b>Standard Goods Nomenclature for Transport Statistics (NST) - 1968 issue</b> German / French / Italian / Dutch</p> <p><b>Harmonized Nomenclature for the Foreign Trade Statistics of the EEC-Countries (Nimexe) (red)</b> German, French, Italian, Dutch Full Text - 1969 issue + supplement 1970 + 1971 + 1972 English (grey) Full Text 1971 Full Text 1972</p>





**STATISTISCHES AMT DER EUROPÄISCHEN GEMEINSCHAFTEN  
OFFICE STATISTIQUE DES COMMUNAUTÉS EUROPÉENNES  
ISTITUTO STATISTICO DELLE COMUNITA EUROPEE  
BUREAU VOOR DE STATISTIEK DER EUROPESE GEMEENSCHAPPEN  
STATISTICAL OFFICE OF THE EUROPEAN COMMUNITIES**

**R. Dumas**    **Generaldirektor / Directeur général / Direttore generale / Directeur-generaal / Director General**

**E. Hentgen**    **Assistent / Assistant / Assistente / Assistent / Assistant**

**Direktoren / Directeurs / Direttori / Directeuren / Directors :**

**V. Paretti**    **Allgemeine Statistik und assoziierte Staaten / Statistiques générales et Etats associés / Statistiche generali e Stati associati /  
Algemene statistiek en geassocieerde staten / General Statistics and Associated States**

**C. Legrand**    **Energiestatistik / Statistiques de l'énergie / Statistiche dell'energia / Energiestatistiek / Energy Statistics**

**S. Ronchetti**    **Handels- und Verkehrsstatistik / Statistiques du commerce et des transports / Statistiche del commercio e dei trasporti / Han-  
dels- en Vervoersstatistiek / Trade and Transport Statistics**

**F. Groclus**    **Industrie- und Handwerksstatistik / Statistiques industrielles et artisanales / Statistiche dell'industria e dell'artigianato / Industrie-  
en Ambachtsstatistiek / Industrial and Craft Statistics**

**P. Gavanier**    **Sozialstatistik / Statistiques sociales / Statistiche sociale / Sociale statistiek / Social Statistics**

**S. Louwes**    **Agrarstatistik / Statistiques agricoles / Statistiche agrarie / Landbouwstatistiek / Agricultural Statistics**

Diese Veröffentlichung kann zum Einzelpreis von DM 14,50 durch die nachstehend aufgeführten Vertriebsstellen bezogen werden :

Cette publication est vendue, par numéro, au prix de Ffr 22,50 ou Fb 200,-. S'adresser aux bureaux de vente et d'abonnements indiqués ci-dessous :

Questa pubblicazione è in vendita al prezzo di Lit. 2500. Ogni richiesta va rivolta agli uffici di vendita e di abbonamento seguenti :

Deze publikatie kost Fl. 14,50 resp. Fb 200,- en is verkrijgbaar bij onderstaande verkoop- en abonnementskantoren :

This publication is delivered by the following sales agents at the price of: single copies : Fb 200,-.

**DEUTSCHLAND (BR)**      VERLAG BUNDESANZEIGER, 5 Köln 1 — Postfach 108006 Fernschreiber : Anzeiger Bonn 08.882.595, Postscheckkonto : 83.400 Köln

**FRANCE**                      SERVICE DE VENTE EN FRANCE DES PUBLICATIONS DES COMMUNAUTÉS EUROPÉENNES, 26, rue Desaix, 75 Paris 15 — CCP : Paris 23-96

**ITALIA**                        LIBRERIA DELLO STATO, Piazza G. Verdi, 10, 00198 Roma — CCP : 1/2640  
Agenzie : 00187 ROMA — Via del Tritone, 61/A e 61/B e Via XX Settembre (Palazzo Ministero delle Finanze) • 0121 MILANO — Galleria Vittorio Emanuele, 3 • 50129 FIRENZE — Via Cavour, 46/R • 80121 NAPOLI — Via Chiaia, 5 • 16121 GENOVA — Via XII Ottobre, 172 • 40125 BOLOGNA — Strada Maggiore 23/A

**NEDERLAND**                STAATSDRUKKERIJ- EN UITGEVERIJBEDRIJF, Christoffel Plantijnstraat, 's-Gravenhage, Postgirorekening 42 53 00

**BELGIË-BELGIQUE**        BELGISCH STAATSBLAG, Leuvenseweg 40, 1000 Brussel — PCR 50-80  
MONITEUR BELGE, 40, rue de Louvain, 1000 Bruxelles — CCP 50-80

**LUXEMBOURG**            OFFICE DES PUBLICATIONS OFFICIELLES DES COMMUNAUTÉS EUROPÉENNES, Luxembourg, Case postale 1003, et 29, rue Aldringen, Bibliothèque — CCP 191-90, compte courant bancaire : Banque Internationale du Luxembourg R 101/6830

**GREAT BRITAIN AND COMMONWEALTH**        H.M. STATIONERY OFFICE, P.O. Box 569, London S.E. 1

**ANDERE LÄNDER  
AUTRES PAYS  
ALTRI PAESI  
ANDERE LANDEN  
OTHER COUNTRIES**      } OFFICE DES PUBLICATIONS OFFICIELLES  
DES COMMUNAUTÉS EUROPÉENNES  
Luxembourg, Case postale 1003

CA720005B5AC

AMT FÜR AMTLICHE VERÖFFENTLICHUNGEN DER EUROPÄISCHEN GEMEINSCHAFTEN  
OFFICE DES PUBLICATIONS OFFICIELLES DES COMMUNAUTÉS EUROPÉENNES  
UFFICIO DELLE PUBBLICAZIONI UFFICIALI DELLE COMUNITÀ EUROPEE  
BUREAU VOOR OFFICIËLE PUBLIKATIES DER EUROPESE GEMEENSCHAPPEN  
OFFICE FOR OFFICIAL PUBLICATIONS OF THE EUROPEAN COMMUNITIES