



eurostat

INDUSTRISTATISTIK	ÅRBOG
INDUSTRIESTATISTIK	JAHRBUCH
INDUSTRIAL STATISTICS	YEARBOOK
STATISTIQUES INDUSTRIELLES	ANNUAIRE
STATISTICHE DELL'INDUSTRIA	ANNUARIO
INDUSTRIESTATISTIEK	JAARBOEK

1974 / 1975



**DE EUROPÆISKE FÆLLESSKABERS STATISTISKE KONTOR
STATISTISCHES AMT DER EUROPÄISCHEN GEMEINSCHAFTEN
STATISTICAL OFFICE OF THE EUROPEAN COMMUNITIES
OFFICE STATISTIQUE DES COMMUNAUTÉS EUROPÉENNES
ISTITUTO STATISTICO DELLE COMUNITÀ EUROPEE
BUREAU VOOR DE STATISTIEK DER EUROPESE GEMEENSCHAPPEN**

**Luxembourg, Centre Européen, Boîte postale 1907 — Tél. 47941 Télex: Comeur Lu 3423
1049 Bruxelles, Bâtiment Berlaymont, Rue de la Loi 200 (Bureau de liaison) — Tél. 735 80 40**

Denne publikation kan fås gennem de salgssteder, som er nævnt på bagsiden af dette hæfte.

Diese Veröffentlichung ist bei den auf der Rückseite des Einbands aufgeführten Vertriebsstellen erhältlich.

This publication is obtainable from the sales agents mentioned on the back of the cover.

Pour obtenir cette publication, prière de s'adresser aux bureaux de vente dont les adresses sont indiquées au dos de la couverture.

Per ottenere questa pubblicazione, si prega di rivolgersi agli uffici di vendita i cui indirizzi sono indicati sul dorso della copertina.

Deze publikatie is verkrijgbaar bij de verkoopkantoren waarvan de adressen op de omslag vermeld zijn.

**INDUSTRISTATISTIK
INDUSTRIESTATISTIK
INDUSTRIAL STATISTICS
STATISTIQUES INDUSTRIELLES
STATISTICHE DELL'INDUSTRIA
INDUSTRIESTATISTIEK**

1974/1975

**Årbog
Jahrbuch
Yearbook
Annuaire
Annuario
Jaarboek**

Gengivelse er tilladt med kildeangivelse

Inhaltswiedergabe nur mit Quellennachweis gestattet

Reproduction of the contents of this publication is subject to acknowledgement of the source

La reproduction des données est subordonnée à l'indication de la source

La riproduzione del contenuto è subordinata alla citazione della fonte

Het overnemen van gegevens is toegestaan mits met duidelijke bronvermelding

Forord	<p>De industrielle produktionsindeks i første del af hæftet er offentliggjort med basisår 1970 = 100. Indeksene for de 9 EF-lande er dels beregnet på denne basis og stillet til rådighed af medlemslandene, dels omregnet af EUROSTAT. Sammenvejningen af de nationale indeks til fællesskabsindeks er baseret på værditilvæksten til faktorpris i 1970. Anden del indeholder produktionsoplysninger for ca. 500 produkter opgjort i fysiske mængder. Oplysningerne for Vesttyskland omfatter forbundsrepublikken Tyskland og Vest-Berlin, undtagen 1958.</p> <p>Fodnoter sidst i hæftet.</p> <p>Det statistiske Kontor retter herved en tak til de internationale og nationale organer, til fagorganisationerne og regeringsmyndighederne, som har medvirket til at opbygge en europæisk industristatistik.</p>
Vorwort	<p>Die im ersten Teil des Heftes enthaltenen Indizes der industriellen Produktion werden auf der Basis 1970 = 100 veröffentlicht. Die Indizes für die 9 EWG-Länder werden zum Teil von den Mitgliedstaaten selbst auf dieser Basis berechnet und zur Verfügung gestellt, teilweise aber vom EUROSTAT umgerechnet. Die Gewichtung der nationalen Indizes zu Gemeinschaftsindizes basiert sich auf der Bruttowertschöpfung zu Faktorkosten in 1970. Der zweite Teil enthält die mengenmäßigen Produktionsergebnisse von ungefähr 500 Erzeugnissen. Die Angaben für Deutschland beziehen sich, mit Ausnahme von 1958, auf das Bundesgebiet und Berlin (West).</p> <p>Die Fußnoten befinden sich am Ende des Heftes.</p> <p>Das Statistische Amt möchte an dieser Stelle den internationalen und nationalen Dienststellen, den Regierungsbehörden und Fachverbänden, die am Aufbau einer europäischen Industriestatistik mitgearbeitet haben, seinen besten Dank ausdrücken.</p>
Introduction	<p>The indices of industrial production published in the first part of this issue are based on the average of 1970 = 100. The indices concerning the 9 EEC-countries are partially calculated on that base and communicated by the member countries themselves or partially converted by the EUROSTAT. The weighting scheme of the national indices into Community indices is based on the gross value added at factor costs in 1970. The second part contains data, in physical units, on the production of approximately 500 products. The German data refer to the Federal territory and Berlin (West), except 1958.</p> <p>The footnotes can be found at the end of the bulletin.</p> <p>The statistical Office wishes to thank all the international and national organizations, official and professional, which have assisted in the building of a system of European industrial statistics.</p>
Avertissement	<p>Les indices de la production industrielle contenus dans la première partie de ce bulletin sont publiés sur la base 1970 = 100. Les indices concernant les 9 pays de la CEE sont partiellement calculés sur cette base et communiqués par les États membres eux-mêmes, ou en partie convertis par l'EUROSTAT. La pondération des indices nationaux en indices communautaires se fonde sur la valeur brute aux coûts des facteurs en 1970. La deuxième partie porte sur la production en unités physiques d'environ 500 produits. Les données allemandes couvrent le territoire fédéral et Berlin (Ouest), à l'exception de l'année 1958.</p> <p>Les notes se trouvent à la fin du bulletin.</p> <p>L'Office statistique tient à remercier les organismes internationaux et nationaux, gouvernementaux et professionnels, qui ont bien voulu apporter leur concours à l'édification d'une statistique industrielle européenne.</p>
Avvertenza	<p>Gli indici della produzione industriale contenuti nella prima parte del presente bollettino sono pubblicati con base 1970 = 100. Gli indici concernenti i 9 paesi della CEE sono in parte calcolati su questa base e comunicati dagli stessi paesi membri o in parte convertiti dall'EUROSTAT. La ponderazione degli indici nazionali negli indici comunitari si fonda sul valore lordo al costo dei fattori nel 1970. La seconda parte riguarda la produzione in unità fisiche di circa 500 prodotti. Le cifre tedesche si riferiscono al territorio federale e Berlino (occidentale), escluso l'anno 1958.</p> <p>Le note si trovano alla fine del bollettino.</p> <p>L'Istituto statistico ringrazia qui le organizzazioni internazionali e nazionali, governative e professionali che hanno voluto concorrere ad edificare una statistica industriale europea.</p>
Voorwoord	<p>De in het eerste deel van dit bulletin opgenomen productie-indices zijn gepubliceerd op basis 1970 = 100. De op de 9 EEG-Staten betrekking hebbende indices zijn gedeeltelijk door de Lid-Staten op deze basis berekend en ter beschikking gesteld, gedeeltelijk door het EUROSTAT omgerekend. De weging van de nationale indices tot gemeenschapsindices berust op de bruto toegevoegde waarde tegen factorkosten in 1970. In het tweede deel zijn de productiecijfers in absolute hoeveelheden van ongeveer 500 produkten opgenomen. De Duitse gegevens hebben betrekking op het federaal territorium m.i.v. Berlijn (West), m.u.v. het jaar 1958.</p> <p>De voetnoten bevinden zich aan het slot van het bulletin.</p> <p>Het Bureau voor de Statistiek stelt het op prijs zijn dank te betuigen aan de regeringsinstellingen en de internationale en nationale organisaties voor hun bereidwillige medewerking bij de uitbouw van een Europese industristatistiek.</p>

INDHOLDSFORTEGNELSE
INHALTSVERZEICHNIS

	Side - Seite	
Forord	3	Vorbemerkung
Indholdsfortegnelse	4	Inhaltsverzeichnis
Signaturforklaring og forkortelser	7	Zeichen und Abkürzungen
Første Del : Produktionsindeks for industrien i EF-medlemslandene og i visse tredjelande	11	1. Teil : Indizes der industriellen Produktion in den Mitgliedstaaten der Gemeinschaft und in einigen dritten Ländern
Anden Del : Oplysninger om produktionen af råstoffer og færdigvarer i EF	25	2. Teil : Angaben über die Produktion von Grundstoffen und Fertigerzeugnissen in der Gemeinschaft
Kuludvinding og -brikettering ; koksproduktion	27	Kohlenbergbau; Brikettfabriken; Kokereien
Udvinding af mineralisk olie og naturgas; mineralolie- raffinaderi	28	Gewinnung von Mineralöl und Erdgas; Mineralölverarbeitung
Elektricitet- og gasfremstilling	30	Elektrizitäts- und Gaserzeugung
Malmudvinding	32	Gewinnung von Erzen
Jern- og stålindustri (i overensstemmelse med EKSF- traktaten)	33	Eisen- og stahlerzeugende Industrie (gemäß dem EGKS- Vertrag)
Koldtalseværker og fremstilling af stålrør	35	Stahlröhrenerzeugung; Ziehereien und Kaltwalzwerke
Fremstilling og primær bearbejdning af ikke-jernmetaller	37	Erzeugung und erste Verarbeitung von NE-Metallen
Udvinding af byggematerialer og ildfaste og keramiske jordarter	39	Gewinnung von Baumaterial und feuerfesten und kera- mischen Erden
Teglværker	41	Ziegeleien
Fremstilling af byggematerialer og andre produkter af sten og jordarter	42	Herstellung von Baumaterialien und sonstigen Erzeug- nissen aus Steinen und Erden
Glas- og glasvareindustri	44	Herstellung und Verarbeitung von Glas
Fremstilling af keramik, porcelæn og ildfaste produkter	47	Herstellung von Steinzeug, Feinkeramik und feuerfesten Erzeugnissen
Kemisk industri	49	Herstellung chemischer Erzeugnisse
Fremstilling af kemofibre	68	Chemiefasererzeugung
Støberi	70	Gießereien
Presse- og hammerværker; stålformning og -overflade- behandling	71	Schmiede-, Preß- und Hammerwerke sowie Stahlverfor- mung
Fremstilling af værktøj, redskaber og andre færdige metalvarer	73	EBM-Warenherstellung
Maskinindustri	75	Maschinenbau
Fremstilling af kontormaskiner	88	Herstellung von Büromaschinen
Elektroindustri	89	Elektrotechnische Industrie
Transportmiddelindustri	93	Fahrzeugbau
Finmekanik og ur-industri	97	Feinmechanische und Uhrenindustrie
Fremstilling af vegetabiliske og animalske olier og fedt- stoffer	98	Herstellung von Ölen und Fetten tierischer und pflanzlicher Herkunft
Næringsmiddelindustri	99	Nahrungsmittelindustrie
Drikkevare- og tobaksindustri	106	Getränke- und Tabakindustrie
Tekstilindustri (spinderier og væverier)	108	Textilindustrie (Spinnerei und Weberei)
Trikotagefabrikker	111	Wirkerei und Strickerei
Anden tekstilindustri	114	Sonstiges Textilgewerbe
Læderindustri	115	Herstellung von Leder
Fodtøjsindustri	118	Schuhindustrie
Beklædningsindustri	120	Herstellung von Bekleidung und Wäsche
Træindustri (undt. træmøbelindustri)	125	Holzverarbeitung (außer Möbelherstellung)
Papir- og papirvareindustri	127	Papier- und Pappeerzeugung und -verarbeitung
Gummiindustri	131	Gummiverarbeitung
Boligbyggeri	136	Baugewerbe
Fodnote	139	Fußnoten
Fortegnelse over specielle undersøgelser m.v. offentliggjort i serien » Industristatistik «	164	Aufstellung der in der Reihe »Industriestatistik« veröffentlichten Sonderberichte

TABLE OF CONTENTS
TABLE DES MATIÈRES

	Page - Page	
Introduction	3	Avertissement
Table of contents	5	Table des matières
Explanation of symbols and abbreviations	8	Abréviations et signes employés
First part : Indices of industrial production in the member countries of the Community and certain other countries	11	1^{re} partie : Indices de la production industrielle dans les pays de la Communauté et certains pays tiers
Second part : Data on the production in the Community of basic materials and manufactured goods	25	2^e partie : Données sur la production dans la Communauté de certaines matières de base et d'articles élaborés
Extraction and briquetting of solid fuels; coke ovens	27	Extraction et agglomération de combustibles solides; cokeries
Extraction of petroleum and natural gas; mineral oil refining	28	Extraction de pétrole et de gaz naturel; raffinage de pétrole
Production of electricity and gas	30	Production d'électricité et de gaz
Extraction of ores	32	Extraction de minerais
Iron and steel industry (as defined in the ECSC Treaty)	33	Sidérurgie (selon le traité CECA)
Manufacture of steel tubes; drawing, cold rolling and cold folding of steel	35	Première transformation de l'acier
Production and preliminary processing of non-ferrous metals	37	Production et première transformation des métaux non ferreux
Extraction of building materials and refractory clays	39	Extraction de matériaux de construction et de terres à feu
Manufacture of clay products for building	41	Fabrication de matériaux de construction en terre cuite
Manufacture of building materials and other non-metallic mineral products	42	Matériaux de construction et produits minéraux non métalliques
Manufacture of glass and glassware	44	Industrie du verre
Manufacture of earthenware goods	47	Fabrication des grès, porcelaines, faïences et produits réfractaires
Chemical industry	49	Industrie chimique
Production of man-made fibres	68	Production de fibres artificielles et synthétiques
Foundries	70	Fonderies
Forging, pressing and stamping; steelforming	71	Forge, estampage, emboutissage et industries connexes
Manufacture of tools and finished articles of metal	73	Fabrication d'outillage et d'articles finis en métaux
Non-electrical engineering	75	Construction de machines non électriques
Manufacture of office machinery	88	Construction de machines de bureau
Electrical engineering	89	Construction électrique
Manufacture of transport equipment	93	Construction de matériel de transport
Instrument engineering; manufacture of clocks and watches	97	Mécanique de précision et horlogerie
Manufacture of vegetable and animal oils and fats	98	Industrie des corps gras végétaux et animaux
Food industry	99	Industries alimentaires
Drink- and tobacco industry	106	Industrie des boissons et tabacs
Textile industry (spinning and weaving)	108	Industrie textile (filature et tissage)
Knitting industry	111	Bonneterie
Other textile industries	114	Autres industries textiles
Manufacture of leather	115	Tannerie - mégisserie
Manufacture of footwear	118	Industrie des chaussures
Manufacture of made-up clothing, incl. underwear	120	Fabrication des articles d'habillement
Timber industry (except manufacture of wooden furniture)	125	Industrie du bois (à l'exclusion de l'industrie du meuble)
Manufacture of paper and paper products	127	Industrie du papier et fabrication des articles en papier
Processing of rubber	131	Transformation du caoutchouc
Building and civil engineering	136	Bâtiment et génie civil
Footnotes	139	Notes
List of special reports or studies published in the series "Industrial Statistics"	164	Notes ou études statistiques publiées dans la série « Statistiques industrielles »

INDICE
INHOUDSOPGAVE

	Pagina - Blz.	
Avvertenza	3	Voorwoord
Indice	6	Inhoudsopgave
Abbreviazioni e simboli impiegati	9	Tekens en afkortingen
1ª parte : Indici della produzione industriale nei paesi della Comunità e in alcuni paesi terzi	11	Deel 1 : Indices van de industriële produktie in de landen van de Gemeenschap en in enige derde landen
2ª parte : Dati sulla produzione di alcune materie prime ed articoli elaborati nella Comunità	25	Deel 2 : Produktiecijfers van enige basisgrondstoffen en bewerkte produkten in de Gemeenschap
Estrazione e agglomerazione di combustibili solidi; cokerie	27	Winning en bewerking van vaste brandstoffen, cokesovenbedrijven
Estrazione di petrolio e di gas naturale; industria petrolifera	28	Aardolie- en aardgasgewinning; aardolie-industrie
Produzione di elettricità e di gas	30	Elektriciteits- en gasbedrijven
Estrazione di minerali metallici	32	Winning van ertsen
Siderurgia (secondo il trattato CECA)	33	IJzer- en staalindustrie (volgens EGKS-Verdrag)
Prima trasformazione dell'acciaio	35	Stalenbuizenfabrieken; trekkerijen en koudwalserijen
Produzione e prima trasformazione di metalli non ferrosi	37	Vervaardiging en bewerking van non-ferrometalen
Estrazione di materiali da costruzione e di terre refrattarie e per ceramica	39	Winning van bouwmaterialen en van vuurvaste en keramische klei
Fabbricazione di materiale da costruzione in laterizio	41	Baksteen- en dakpannenfabrieken
Materiali da costruzione e prodotti minerali non metallici	42	Bouwmaterialaalfabrieken; bewerking van niet-metalen mineralen
Industria del vetro	44	Glas- en glaswarenfabrieken
Fabbricazione di grès, porcellane, maioliche, terrecotte e prodotti refrattari	47	Aardewerfabrieken; vuurvast-materiaalfabrieken
Industrie chimiche	49	Chemische industrie
Produzione di fibre artificiali e sintetiche	68	Kunstmatige en synthetische vezelfabrieken
Fonderie	70	Gieterijen
Forgiatura, stampaggio, imbutitura e industrie collegate	71	Smeed-, pers-, stampwerk e.d.
Fabbricazione di utensili e articoli finiti in metallo	73	Gereedschappen-, ijzer-, staal- en andere metaalwarenfabrieken
Costruzione di macchine non elettriche	75	Machinebouw
Costruzione di macchine per ufficio	88	Bureaumachinefabrieken
Costruzione di macchine e materiale elettrico	89	Elektrotechnische industrie
Costruzione di materiale da trasporto	93	Transportmiddelenindustrie
Meccanica fine ed orologeria	97	Fijnmechanische en uurwerkindustrie
Industria dei grassi vegetali e animali	98	Vervaardiging van oliën en vetten van dierlijke of plantaardige oorsprong
Industrie alimentari	99	Voedingsmiddelenindustrie
Industrie delle bevande e del tabacco	106	Vervaardiging van dranken; tabaksnijverheid
Industria tessile (filatura e tessitura)	108	Textielnijverheid (spinnerij en weverij)
Fabbricazione di tessuti a maglia, maglierie e calze	111	Tricot- en kousenindustrie
Altre industrie tessili	114	Overige textielnijverheid
Concia del cuoio e delle pelli	115	Leerlooierijen
Industria delle calzature	118	Schoenindustrie
Fabbricazione di articoli d'abbigliamento e biancheria	120	Confectiebedrijven van kleding
Industria del legno (esclusa l'industria del mobile)	125	Verwerking van hout (met uitzondering van de vervaardiging van meubelen)
Industria della carta e della sua trasformazione	127	Vervaardiging van papier en papierwaren
Trasformazione della gomma	131	Rubberfabrieken
Costruzione e genio civile	136	Bouwnijverheid
Note	139	Voetnoten
Elenco delle note pubblicate nella serie « Statistiche dell'industria »	164	Overzicht van de in de reeks „Industriestatistiek” verschenen artikelen

SIGNATURER OG FORKORTELSER

Nul
Ubetydelig (i almindelighed mindre end 1/2 af den anvendte enhed)
Oplysning foreligger ikke
Usikre eller anslåede tal
Anslåede tal fra EUROSTAT
Diskretioneret
Ny eller revideret serie
Kampagne : Periode på 12 måneder, sluttende i det angivne år
Produktion
Leverancer (salg)
Montering
Materialeforbrug
Gram
Metrisk ton
Liter
Hektoliter
Styk
Meter
Kvadratmeter
Kubikmeter
Par
Kilowatt
Terawatttime = 10 ⁹ kWh
Kalorie
Terakalorie = 10 ⁹ kcal
Øvre brændværdi
Nedre brændværdi
Stenkulsenheder (7000 cal Hu/g)
Hestekraft
Kilovolt-ampère
Bruttoregisterton
Million
Milliard
Ton/år
Europæiske Fællesskabers Statistiske Kontor
Ordet "comprising" betyder, at alle underpositioner under en position vil følge, medens ordene "of which" betyder, at kun udvalgte underpositioner vil følge.

ZEICHEN UND ABKÜRZUNGEN

0	Nichts
0+	Unbedeutend (im allgemeinen weniger als die Hälfte der kleinsten in der betreffenden Reihe verwendeten Einheit oder Dezimale)
:	Kein Nachweis vorhanden
*	Unsichere oder geschätzte Angabe
•	Schätzung des Statistischen Amtes der Europäischen Gemeinschaften
x	Geheim
	Änderung des Inhalts einer Reihe
★	Angaben für das Landwirtschaftsjahr, das im angegebenen Kalenderjahr endet
P	Erzeugung
L	Lieferungen
M	Montage
C	Materialverbrauch
g	Gramm
t	Metrische Tonne
l	Liter
hl	Hektoliter
p/st	Stück
m	Meter
m ²	Quadratmeter
m ³	Kubikmeter
Pa	Paar
kW	Kilowatt
TWh	Terawattstunde = 10 ⁹ kWh
cal	Kalorie
Tcal	Terakalorie = 10 ⁹ kcal
Ho/PCS	Oberer Heizwert
Hu/PCI	Unterer Heizwert
SKE/tec	Steinkohleneinheit (7000 cal Hu/g)
CV	Pferdestärke
kVA	Kilovolt-Ampère
TB BRT	Bruttoregistertonne
Mio	Million
Mrd	Milliarde
jato t/an	Jahrestonne
EUROSTAT	Statistisches Amt der Europäischen Gemeinschaften
davon comprising soit (heraf) darunter of which dont (herunder)	Mit „davon“ werden alle Fälle gekennzeichnet, in denen sämtliche Unterpositionen einer Position angegeben sind; die Aufgliederung in nur einige Unterpositionen wird durch „darunter“ kenntlich gemacht.

SYMBOLS AND ABBREVIATIONS

Nil
Insignificant (generally data less than half the unit used)
No data available
Uncertain or estimated data
Estimate made by EUROSTAT
Not available for publication
New or revised series
Period of 12 months, ending in the year stated
Production
Deliveries (sale)
Assembly
Consumption of material
Gramme
Metric ton
Litre
Hectolitre
Piece
Metre
Square metre
Cubic metre
Pair
Kilowatt
Terawatt-hour = 10 ⁹ kWh
Calorie
Teracalorie = 10 ⁹ kcal
Gross calorific value
Net calorific value
Ton coal equivalent (7000 cal PCI/g)
Horse power
Kilovolt-ampere
Gross register ton
Million
'000 million
Ton/year
Statistical Office of the European Communities
The word "comprising" means that all the subdivisions of the preceding heading will follow whereas the words "of which" mean that only some subdivisions are given.

ABRÉVIATIONS ET SIGNES EMPLOYÉS

0	Néant
0+	Donnée très faible (généralement inférieure à la moitié de la dernière unité ou décimale des nombres mentionnés sous rubrique)
:	Donnée non disponible
*	Donnée incertaine ou estimée
•	Estimation par l'Office statistique des Communautés européennes
×	Secret
	Changement de portée d'une série
★	Campagne de 12 mois finissant au cours de l'année indiquée
P	Production
L	Livraisons
M	Assemblage
C	Consommation de matières premières
g	Gramme
t	Tonne
l	Litre
hl	Hectolitre
p/st	Pièces
m	Mètre
m ²	Mètre carré
m ³	Mètre cube
Pa	Paire
kW	Kilowatt
TWh	Terawattheure = 10 ⁹ kWh
cal	Calorie
Tcal	Teracalorie = 10 ⁹ kcal
Ho/PCS	Pouvoir calorifique supérieur
Hu/PCI	Pouvoir calorifique inférieur
SKE/tec	Tonne équivalent charbon (7000 cal PCI/g)
CV	Cheval-vapeur
kVA	Kilovolt-ampère
TB BRT	Tonneau de jauge brut
Mio	Million
Mrd	Milliard
jato t/an	Tonne/an
EUROSTAT	Office Statistique des Communautés Européennes
davon comprising soit darunter of which dont	A la suite des données se référant à un ensemble d'articles le mot « dont » indique la présence de certaines subdivisions détaillées tandis que le terme « soit » signale la présence de toutes les subdivisions du groupe général.

ABBREVIAZIONI E SIMBOLI IMPIEGATI

Nulla
Dato bassissimo (generalmente inferiore alla metà del l'ultima unità o decimale delle cifre che appaiono nella colonna)
Dato non disponibile
Dato incerto o valutato
Valutazione fatta dall'Istituto statistico delle Comunità europee
Segreto
Variazione del contenuto della serie
Campagna di 12 mesi terminante nell'anno indicato
Produzione
Consegne
Montaggio
Consumo di materie prime
Grammo
Tonnellata
Ettolitro
Litro
Pezzi
Metro
Metro quadrato
Metro cubo
Paia
Kilowatt
Terawattora = 10 ⁹ kWh
Caloria
Teracaloria = 10 ⁹ kcal
Potere calorifico superiore
Potere calorifico inferiore
Tonnellata equivalente di carbon fossile (7000 cal PCI/g)
Cavallo vapore
Kilovolt-ampère
Tonnellate di stazza lorda
Milione
Miliardo
Tonnellate/anno
Istituto statistico delle Comunità europee
La parola « dont », dopo le cifre che si riferiscono ad un gruppo di articoli, indica la presenza di alcune suddivi- sioni particolari, mentre il termine « soit » significa che tutte le suddivisioni del gruppo generale sono pre- senti.

TEKENS EN AFKORTINGEN

0	Nul
0+	Zeer kleine hoeveelheid (in het algemeen minder dan de helft van de kleinste in de betreffende reeks gebruikte eenheid of decimaal)
:	Geen gegevens beschikbaar
*	Onzekere of geschatte gegevens
•	Schatting van het Bureau voor de Statistiek der Europese Gemeenschappen
×	Geheim
	Wijziging in de inhoud van een reeks
★	Boekjaar (landbouw-, oogstjaar) dat in het aangegeven kalenderjaar eindigt
P	Productie
L	Afzet
M	Assemblage
C	Verbruik van grondstoffen
g	Gram
t	Metrische tonnen
hl	Hectoliter
l	Liter
p/st	Stuks
m	Meter
m ²	Vierkante meter
m ³	Kubieke meter
Pa	Paar
kW	Kilowatt
TWh	Terawattuur = 10 ⁹ kWh
cal	Calorie
Tcal	Teracalorie = 10 ⁹ kcal
Ho/PCS	Calorische bovenwaarde
Hu/PCI	Calorische onderwaarde
SKE/tec	Steenkoleneenheden (7000 cal onderwaarde/g)
CV	Paardekracht
kVA	Kilovolt-ampère
TB BRT	Brutoregisterton
Mio	Miljoen
Mrd	Miljard
jato t/an	Ton/jaar
EUROSTAT	Bureau voor de Statistiek der Europese Gemeenschap- pen
davon soit (ossia) (daarvan) darunter dont (di cui) (daaronder)	Met „davon“ wordt het geval aangeduid waarin een volledige onderverdeling van de hoofdgroep wordt gegeven; zijn slechts bepaalde onderdelen hiervan bekend, dan wordt de aanduiding „darunter“ gebruikt.

Første del

**Produktionsindeks for industrien
i EF-medlemslandene og i
visse tredjelande**

Première partie

**Indices de la production industrielle
dans les pays de la Communauté
et certains pays tiers**

Erster Teil

**Indizes der industriellen Produktion
in den Mitgliedstaaten der Gemeinschaft
und in einigen dritten Ländern**

Prima parte

**Indici della produzione industriale
nei paesi della Comunità
e in alcuni paesi terzi**

First part

**Indices of industrial production
in the member countries of the
Community and certain other countries**

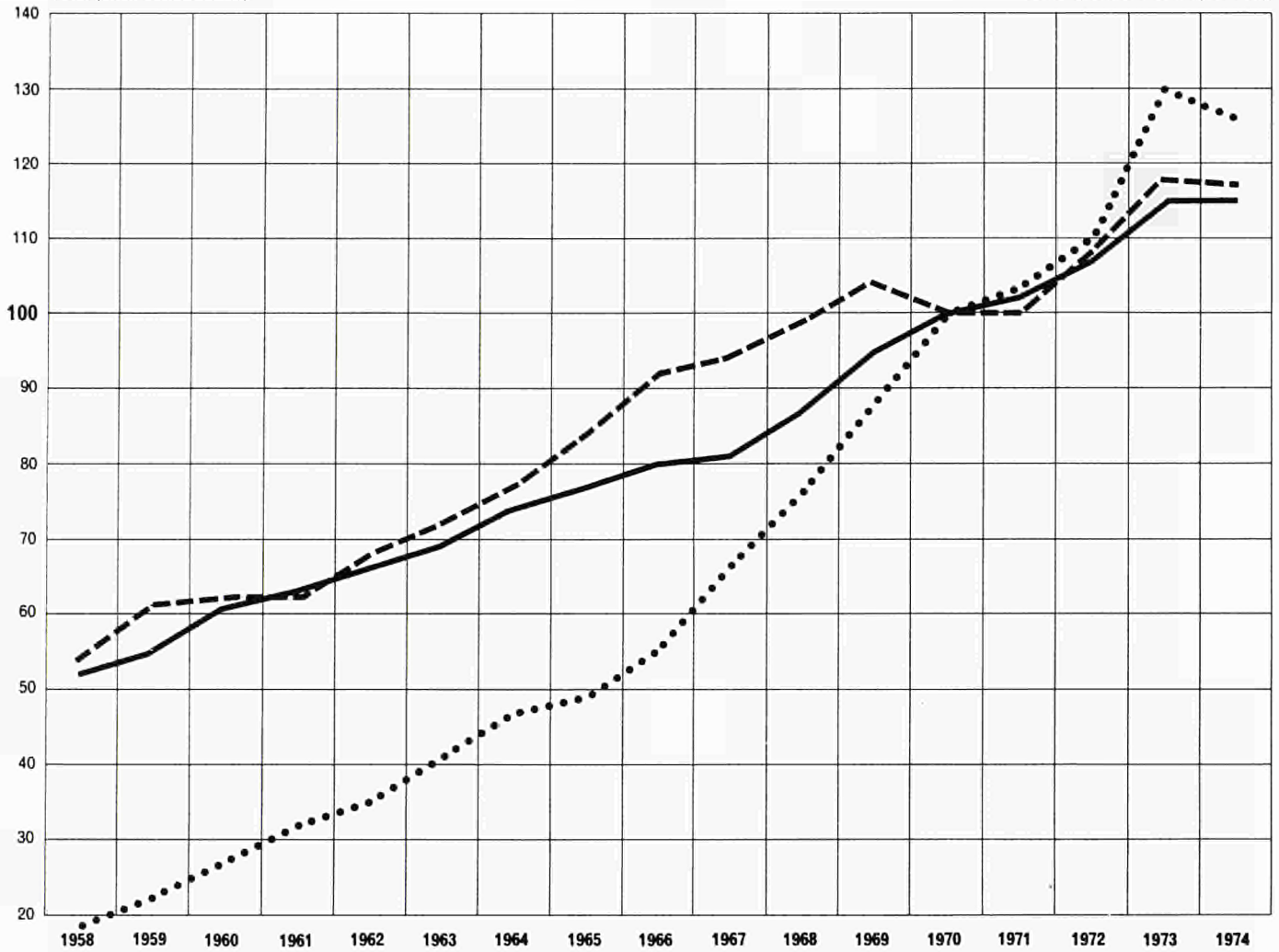
Eerste deel

**Indices van de industriële produktie
in de landen van de Gemeenschap
en in enige derde landen**

1970 = 100

I alt (undt. byggeri)
Insgesamt (ohne Baugewerbe)
Total (excl. construction)

Ensemble (sans bâtiment)
Totale (esclusa l'edilizia)
Totaal (zonder bouwnijverheid)

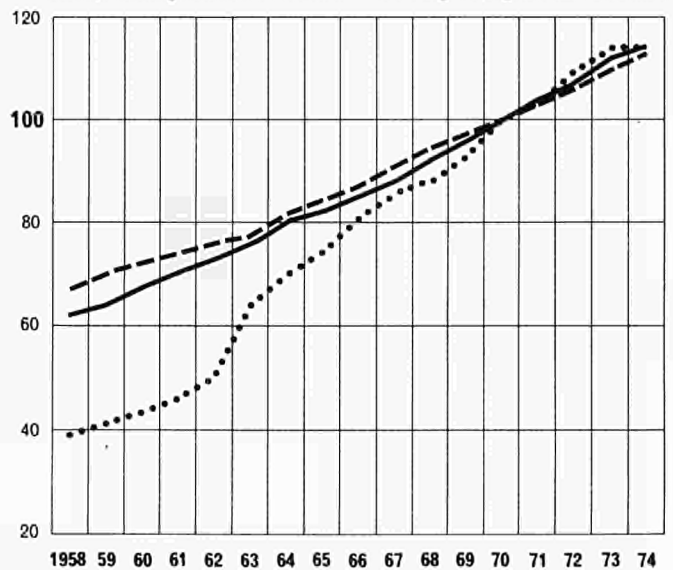
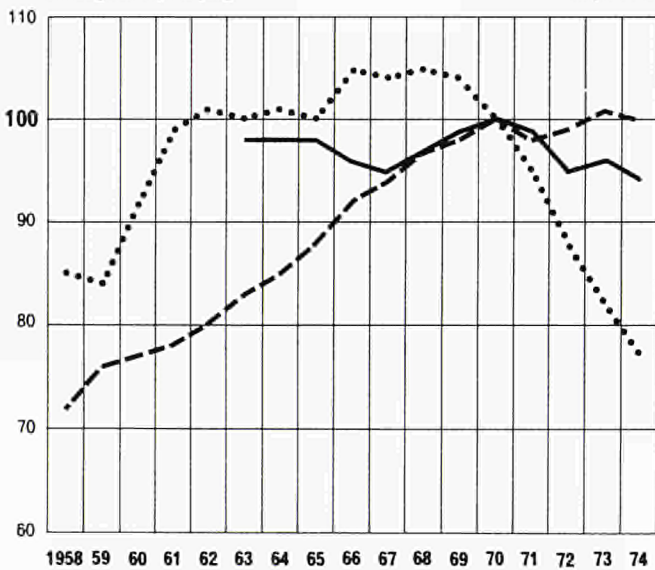


Råstofudvinding
Bergbau
Mining and quarrying

Industries extractives
Industrie estrattive
Mijnbouw

Naerings- og nydelsesmiddelind.
Nahrungs- und Genussmittelind.
Food, beverage and tobacco ind.

Ind. aliment., boissons et tabac
Industrie alimentari e tabacchi
Voedings- en genotmiddelenind.



— EUR 9

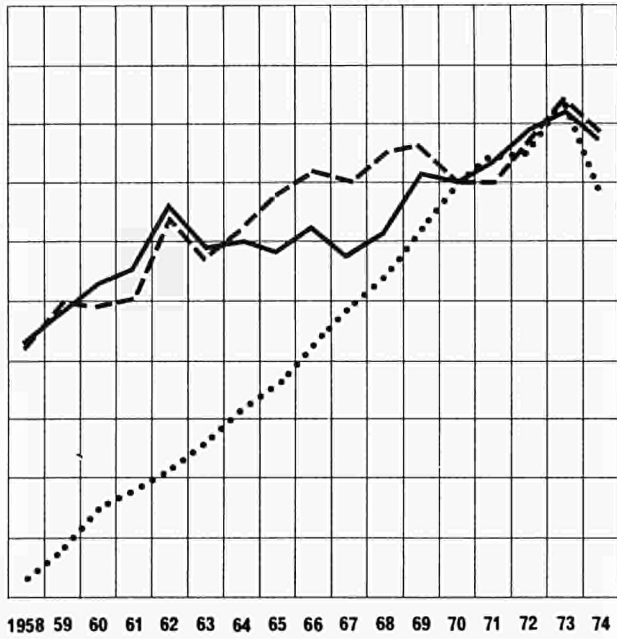
- - - USA

..... JAPAN
..... JAPON
..... GIAPPONE

1970 = 100

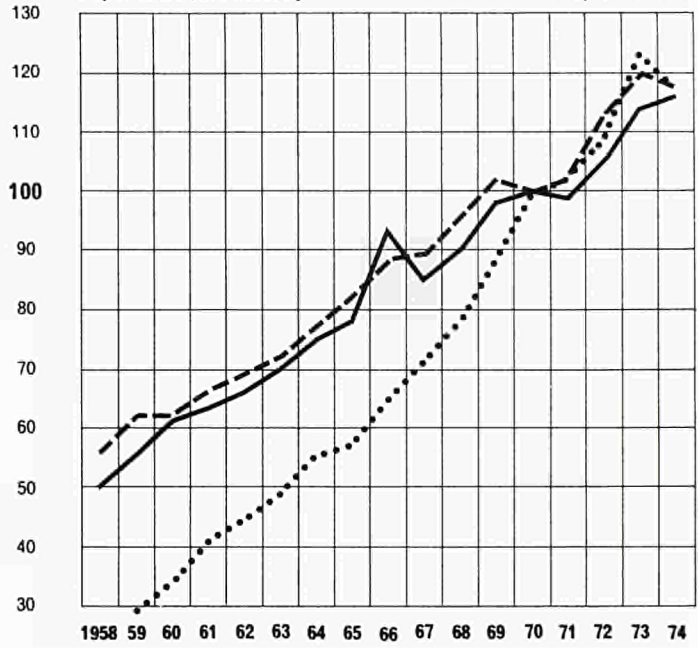
Tekstilindustri
Textilindustrie
Textile industry

Industries textiles
Industrie tessili
Textielindustrie



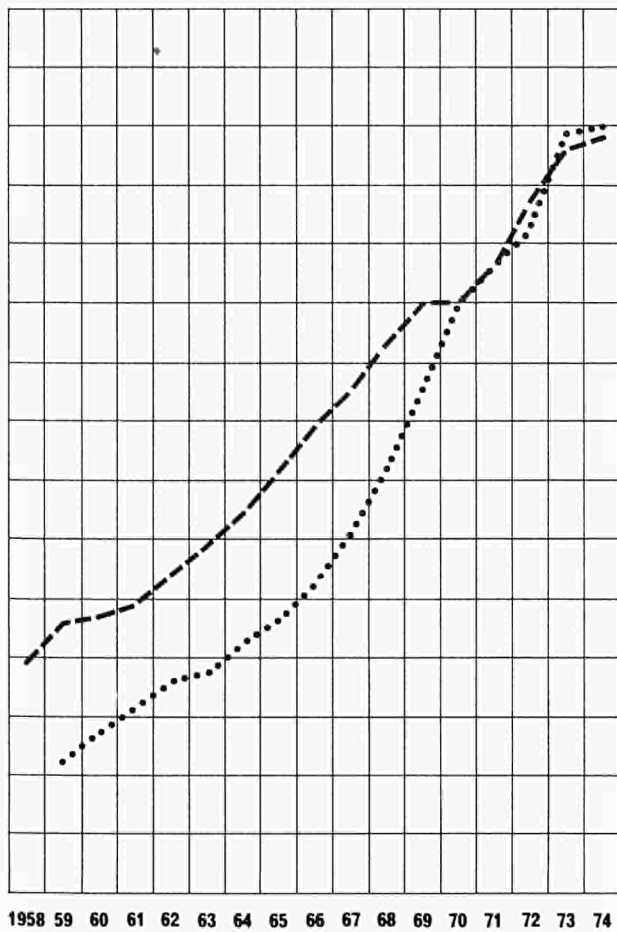
Papir- og papindustri
Papierindustrie
Paper and board industry

Industrie du papier
Industria della carta
Papierindustrie



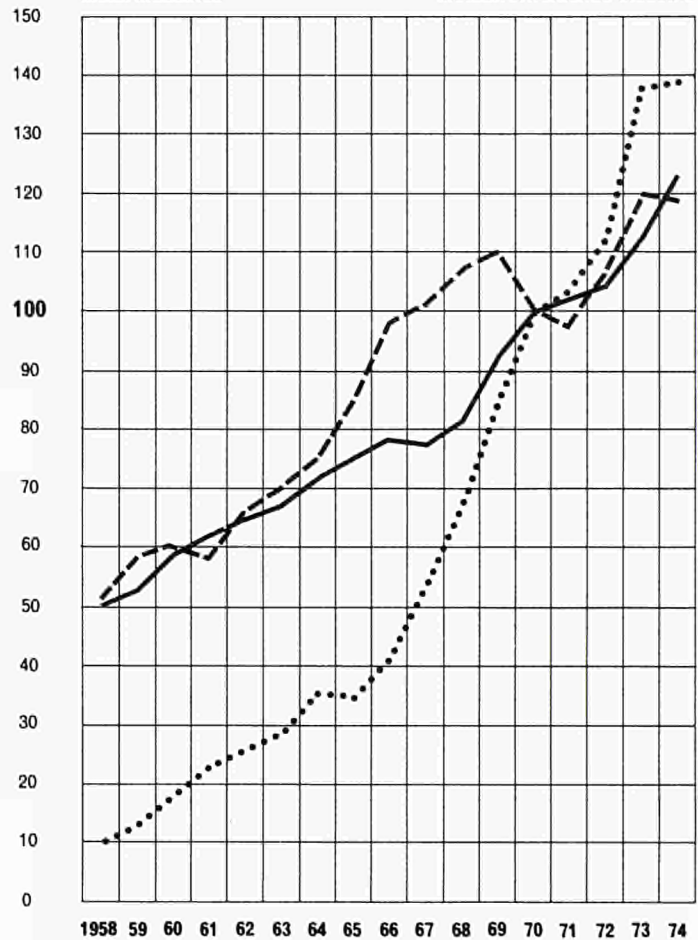
Kemisk industri
Chemische Industrie
Chemical Industry

Industries chimiques
Industrie chimiche
Chemische industrie



Metalindustri
Metalverarbeitende Industrie
Metal industries

Transformation des métaux
Trasformazione dei metalli
Metaalverwerkende industrie



— EUR 9

- - - USA

..... JAPAN
..... JAPON
..... GIAPPONE

Hele industrien (undt. byggeri)

Ensemble de l'industrie (à l'exclusion du bâtiment)

Gesamte Industrie (ohne Baugewerbe)

Insieme dell'industria (senza edilizia)

Total industry (excl. construction)

Gehele industrie (excl. bouwnijverheid)

1970 → 100

Land Land Country	1968	1969	1970	1971	1972	1973	1974	Pays Paese Land
EUR-9	*87	*95	*100	*102	*107	*115	*115	EUR-9
EUR-6	*85	*94	100	102	108	116	117	EUR-6
Vesttyskland Deutschland BR	83	94	100	102	106	113	112	Germany F.R. Allemagne R.F.
Frankrig Frankreich	*84	*95	100	104	111	119	121	France France
Italien Italien	*91	*94	100	100	104	115	119	Italy Italie
Holland Niederlande	*82	*91	100	106	111	118	121	Netherlands Pays-Bas
Belgien Belgien	*89	*97	100	102	109	116	121	Belgium Belgique
Luxembourg Luxemburg	*88	*100	100	99	103	115	119	Luxembourg Luxembourg
Foren. Kongerige Ver. Königreich	96	99	100	100	102	110	108	United Kingdom Royaume-Uni
Irland Irland	90	95	100	104	108	119	122	Ireland Irlande
Danmark 1) Dänemark 1)	87	98	100	102	111	114	:	Denmark 1) Danemark 1)
Østrig Österreich	83	92	100	106	114	120	126	Austria Autriche
Grækenland Griechenland	81	91	100	111	126	146	143	Greece Grèce
Norge Norwegen	92	96	100	104	109	115	119	Norway Norvège
Portugal 2) Portugal 2)	82	90	100	93	113	112	:	Portugal 2) Portugal 2)
Sverige Schweden	88	94	100	101	104	111	118	Sweden Suède
Canada Kanada	92	97	100	106	113	122	126	Canada Canada
Forenede Stater Ver. Staaten	99	104	100	100	108	118	117	United States États-Unis
Japan Japan	76	88	100	103	110	130	126	Japan Japon
USSR UdSSR	86	92	100	108	115	123	134	U.S.S.R. U.R.S.S.

Råstofudvinding
Bergbau
Mining and quarrying

Industries extractives
Industrie estrattive
Mijnbouw

1970 → 100

Land Land Country	1968	1969	1970	1971	1972	1973	1974	Pays Paese Land
EUR-9	*97	*99	*100	*99	*95	*96	*94	EUR-9
EUR-6	*94	*97	100	98	97	96	96	EUR-6
Germany F.R. Allemagne R.F.	90	93	100	100	98	96	94	Germania R.F. Duitsland BR
France France	*98	*101	100	95	92	90	89	Francia Frankrijk
Italy Italie	*95	*98	100	94	97	100	102	Italia Italie
Netherlands Pays-Bas	*66	*80	100	122	148	168	191	Paesi Bassi Nederland
Belgium Belgique	*121	*110	100	96	92	78	72	Belgio België
Luxembourg Luxembourg	*104	*107	100	82	85	85	70	Lussemburgo Luxemburg
United Kingdom Royaume-Uni	111	105	100	100	84	94	84	Regno Unito Ver. Koninkrijk
Ireland Irlande	86	94	100	105	105	105	109	Irlanda Ierland
Denmark 1) Danemark 1)	93	107	100	98	104	116	:	Danimarca 1) Denemarken 1)
Austria Autriche	98	100	100	104	104	106	107	Austria Oostenrijk
Greece Grèce	73	84	100	114	118	137	143	Grecia Griekenland
Norway Norvège	86	96	100	111	133	130	131	Norvegia Noorwegen
Portugal Portugal	107	101	100	:	:	:	:	Portogallo Portugal
Sweden Suède	98	101	100	112	111	125	139	Svezia Zweden
Canada Canada	85	86	100	103	108	118	116	Canada Canada
United States États-Unis	97	98	100	98	99	101	100	Stati Uniti Verenigde Staten
Japan Japon	105	104	100	95	88	82	77	Giappone Japan

Fremstillingsvirksomhed i alt
 Verarbeitende Industrie
 Manufacturing industries

Industries manufacturières
 Industrie manifatturiere
 Verwerkende industrie

1970 → 100

Land Land Country	1968	1969	1970	1971	1972	1973	1974	Pays Paese Land
EUR-9	*88	*96	*100	*102	*107	*115	*115	EUR-9
EUR-6	*86	*95	100	102	107	116	117	EUR-6
Vesttyskland Deutschland BR	83	95	100	101	105	113	111	Germany F.R. Allemagne R.F.
Frankrig Frankreich	*86	*95	100	105	112	121	124	France France
Italien Italien	*92	*94	100	99	104	114	119	Italy Italie
Holland Niederlande	*84	*94	100	104	107	112	115	Netherlands Pays-Bas
Belgien Belgien	*88	*97	100	102	110	118	123	Belgium Belgique
Luxembourg Luxemburg	*88	*99	100	99	104	117	121	Luxembourg Luxembourg
Foren. Kongerige Ver. Königreich	96	99	100	100	102	110	108	United Kingdom Royaume-Uni
Irland Irland	90	96	100	104	108	120	123	Ireland Irlande
Danmark 1) Dänemark 1)	87	98	100	102	111	114	:	Denmark 1) Danemark 1)
Østrig Österreich	82	92	100	107	116	122	128	Austria Autriche
Grækenland Griechenland	81	90	100	110	124	145	142	Greece Grèce
Norge Norwegen	91	96	100	104	107	113	117	Norway Norvège
Portugal Portugal	81	90	100	:	:	:	:	Portugal Portugal
Sverige Schweden	87	94	100	101	103	110	117	Sweden Suède
Canada Kanada	94	100	100	105	113	122	126	Canada Canada
Forenede Stater Ver. Staaten	100	105	100	100	108	119	118	United States États-Unis
Japan Japan	76	88	100	103	110	130	127	Japan Japon

1970 → 100

Land Land Country	1968	1969	1970	1971	1972	1973	1974	Pays Paese Land
EUR-9	:	:	:	:	:	:	:	EUR-9
EUR-6	:	:	:	:	:	:	:	EUR-6
Germany F.R. Allemagne R.F.	84	95	100	104	112	125	130	Germania R.F. Duitsland BR
France France	*84	*94	100	104	111	125	135	Francia Frankrijk
Italy Italie	*91	*92	100	101	111	126	131	Italia Italië
Netherlands 3) Pays-Bas 3)	:	:	:	:	:	:	:	Paesi Bassi 3) Nederland 3)
Belgium Belgique	*80	*96	100	105	116	128	133	Belgio België
Luxembourg 3) Luxembourg 3)	:	:	:	:	:	:	:	Lussemburgo 3) Luxemburg 3)
United Kingdom Royaume-Uni	91	95	100	102	108	121	127	Regno Unito Ver. Koninkrijk
Ireland Irlande	88	93	100	101	107	142	153	Irlanda Ierland
Denmark 1) Danemark 1)	85	99	100	101	114	120	:	Danimarca 1) Denemarken 1)
Austria Autriche	78	88	100	111	123	132	142	Austria Oostenrijk
Greece Grèce	57	91	100	112	132	158	161	Grecia Griekenland
Norway Norvège	93	98	100	102	105	112	114	Norvegia Noorwegen
Portugal 4) Portugal 4)	79	88	100	:	:	:	:	Portogallo 4) Portugal 4)
Sweden 4) Suède 4)	84	94	100	102	109	116	120	Svezia 4) Zweden 4)
Canada 4) Canada 4)	53	96	100	106	114	124	129	Canada 4) Canada 4)
United States 4) États-Unis 4)	93	100	100	106	117	126	128	Stati Uniti 4) Verenigde Staten 4)
Japan Japon	72	85	100	106	112	129	130	Giappone Japan

1970 → 100

Land Land Country	1968	1969	1970	1971	1972	1973	1974	Pays Paese Land
EUR-9	*81	*92	*100	*102	*104	*112	*113	EUR-9
EUR-6	*78	*90	100	102	105	113	115	EUR-6
Vesttyskland Deutschland BR	78	92	100	99	102	110	107	Germany F.R. Allemagne R.F.
Frankrig Frankreich	*74	*88	100	111	116	124	130	France France
Italien Italien	*82	*84	100	97	98	106	114	Italy Italie
Holland Niederlande	*82	*92	100	104	104	109	114	Netherlands Pays-Bas
Belgien Belgien	*81	*95	100	98	104	112	121	Belgium Belgique
Luxembourg Luxemburg	*84	*96	100	109	119	131	135	Luxembourg Luxembourg
Foren. Kongerige Ver. Königreich	94	100	100	99	99	107	105	United Kingdom Royaume-Uni
Irland Irland	92	101	100	99	108	123	124	Ireland Irlande
Danmark ¹⁾ Dänemark ¹⁾	85	97	100	105	117	118	:	Denmark ¹⁾ Danemark ¹⁾
Østrig Österreich	76	90	100	108	120	125	136	Austria Autriche
Grækenland Griechenland	79	87	100	112	125	142	133	Greece Grèce
Norge Norwegen	88	92	100	105	108	113	122	Norway Norvège
Portugal Portugal	81	97	100	:	:	:	:	Portugal Portugal
Sverige Schweden	85	92	100	105	107	115	130	Sweden Suède
Canada Kanada	97	105	100	108	117	108	133	Canada Canada
Forenede Stater Ver. Staaten	107	110	100	97	106	120	119	United States États-Unis
Japan Japan	67	85	100	103	112	138	139	Japan Japon

Land Land Country	1968	1969	1970	1971	1972	1973	1974	Pays Paese Land
EUR-9	*92	*96	*100	*104	*107	*112	*114	EUR-9
EUR-6	*92	*96	100	104	108	113	114	EUR-6
Germany F.R. Allemagne R.F.	92	97	100	105	107	112	114	Germania R.F. Duitsland BR
France France	*95	*97	100	104	108	110	109	Francia Frankrijk
Italy Italie	*85	*92	100	102	107	119	121	Italia Italië
Netherlands Pays-Bas	*91	*95	100	106	108	113	115	Paesi Bassi Nederland
Belgium Belgique	*91	*95	100	103	108	117	122	Belgio België
Luxembourg Luxembourg	*99	*99	100	106	110	120	121	Lussemburgo Luxemburg
United Kingdom Royaume-Uni	96	98	100	101	105	109	111	Regno Unito Ver. Koninkrijk
Ireland Irlande	93	95	100	105	108	116	121	Irlanda Ierland
Denmark 1) Danemark 1)	87	96	100	103	106	113	:	Danimarca 1) Denemarken 1)
Austria Autriche	90	96	100	103	109	113	114	Austria Oostenrijk
Greece Grèce	68	94	100	108	109	118	117	Grecia Griekenland
Norway Norvège	96	99	100	101	105	108	108	Norvegia Noorwegen
Portugal Portugal	89	93	100	:	:	:	:	Portogallo Portugal
Sweden Suède	94	97	100	99	101	105	106	Svezia Zweden
Canada Canada	93	96	100	104	108	113	112	Canada Canada
United States États-Unis	94	97	100	103	106	110	113	Stati Uniti Verenigde Staten
Japan Japon	88	93	100	103	109	114	114	Giappone Japan

1970 → 100

Land Land Country	1968	1969	1970	1971	1972	1973	1974	Pays Paese Land
EUR-9	*91	*101	*100	*103	*109	*112	*107	EUR-9
EUR-6	*91	*101	100	104	110	113	108	EUR-6
Vesttyskland Deutschland BR	91	100	100	105	108	108	102	Germany F.R. Allemagne R.F.
Frankrig Frankreich	*89	*102	100	110	119	122	116	France France
Italien Italien	*94	*101	100	97	106	115	113	Italy Italie
Holland Niederlande	*93	*97	100	101	97	96	93	Netherlands Pays-Bas
Belgien Belgien	*92	*100	100	104	106	106	101	Belgium Belgique
Luxembourg Luxemburg	:	0	100	0	0	0	0	Luxembourg Luxembourg
Foren. Kongerige Ver. Königreich	89	102	100	99	102	106	97	United Kingdom Royaume-Uni
Irland Irland	84	99	100	100	110	126	118	Ireland Irlande
Danmark 1) Dänemark 1)	87	98	100	104	112	112	:	Denmark 1) Danemark 1)
Østrig 5) Österreich 5)	85	97	100	107	113	120	115	Austria 5) Autriche 5)
Grækenland Griechenland	79	88	100	114	131	149	152	Greece Grèce
Norge Norwegen	90	94	100	97	95	95	93	Norway Norvège
Portugal 6) Portugal 6)	88	92	100	:	:	:	:	Portugal 6) Portugal 6)
Sverige Schweden	91	96	100	97	99	103	102	Sweden Suède
Canada Kanada	95	118	100	113	126	134	132	Canada Canada
Forenede Stater 6) Ver. Staaten 6)	105	106	100	100	108	114	109	United States 6) États-Unis 6)
Japan Japan	84	92	100	104	105	114	99	Japan Japon

1970 → 100

Land Land Country	1968	1969	1970	1971	1972	1973	1974	Pays Paese Land
EUR-9	*107	*107	*100	*104	*105	*96	*95	EUR-9
EUR-6	*101	*108	100	103	104	95	94	EUR-6
Germany F.R. Allemagne R.F.	100	104	100	100	99	83	81	Germania R.F. Duitsland BR
France France	*111	*115	100	111	109	94	89	Francia Frankrijk
Italy Italie	*93	*108	100	99	108	115	118	Italia Italië
Netherlands Pays-Bas	*96	*96	100	100	95	87	81	Paesi Bassi Nederland
Belgium Belgique	*106	*115	100	106	105	85	82	Belgio België
Luxembourg Luxembourg	:	:	:	:	:	:	:	Lussemburgo Luxemburg
United Kingdom Royaume-Uni	103	103	100	106	108	103	99	Regno Unito Ver. Koninkrijk
Ireland Irlande	96	100	100	114	113	107	103	Irlanda Ierland
Denmark 1) Danemark 1)	98	106	100	104	112	88	:	Danimarca 1) Denemarken 1)
Austria Autriche	93	101	100	101	116	86	86	Austria Oostenrijk
Greece Grèce	:	:	100	:	:	:	:	Grecia Griekenland
Norway Norvège	93	94	100	99	100	98	104	Norvegia Noorwegen
Portugal Portugal	:	:	100	:	:	:	:	Portogallo Portugal
Sweden Suède	:	:	100	:	:	:	:	Svezia Zweden
Canada Canada	104	103	100	101	116	121	122	Canada Canada
United States 8) États-Unis 8)	116	106	100	96	98	92	85	Stati Uniti 8) Verenigde Staten 8)
Japan Japan	:	:	:	:	:	:	:	Giappone Japan

1970 → 100

Land Land Country	1968	1969	1970	1971	1972	1973	1974	Pays Paese Land
EUR-9	*90	*98	*100	*99	*105	*114	*116	EUR-9
EUR-6	*88	*97	100	100	107	115	118	EUR-6
Vesttyskland Deutschland BR	*88	*97	100	101	106	114	115	Germany F.R. Allemagne R.F.
Frankrig Frankreich	*89	*96	100	102	110	115	121	France France
Italien Italien	*87	*98	100	95	104	122	119	Italy Italie
Holland Niederlande	*89	*99	100	99	104	114	118	Netherlands Pays-Bas
Belgien Belgien	*87	*96	100	100	107	115	123	Belgium Belgique
Luxembourg Luxemburg	0	0	0	0	0	0	0	Luxembourg Luxembourg
Foren. Kongerige Ver. Königreich	98	102	100	95	100	110	109	United Kingdom Royaume-Uni
Irland Irland	91	101	100	116	129	134	133	Ireland Irlande
Danmark 1) Dänemark 1)	89	99	100	96	103	113	:	Denmark 1) Danemark 1)
Østrig Österreich	83	92	100	106	114	122	132	Austria Autriche
Grækenland Griechenland	78	90	100	99	106	117	109	Greece Grèce
Norge Norwegen	90	98	100	96	95	102	105	Norway Norvège
Portugal Portugal	:	:	:	:	:	:	:	Portugal Portugal
Sverige Schweden	86	97	100	99	107	122	129	Sweden Suède
Canada Kanada	91	100	100	100	110	115	122	Canada Canada
Forenede Stater Ver. Staaten	95	102	100	102	113	120	118	United States États-Unis
Japan Japan	78	88	100	102	109	123	118	Japan Japon

Byggeri ⁹⁾Indice de la production de l'industrie du bâtiment
et du génie civil ⁹⁾Produktionsindex des Baugewerbes ⁹⁾Indice di produzione dell'industria edilizia
e del genio civile ⁹⁾Building and civil engineering ⁹⁾Productie-index van de bouwnijverheid ⁹⁾

1970 → 100

Land Land Country	1968	1969	1970	1971	1972	1973	1974	Pays Paese Land
EUR-9	:	:	:	:	:	:	:	EUR-9
EUR-6	91	97	100	99	:	:	:	EUR-6
Germany F.R. Allemagne R.F.	87	95	100	103	109	110	104	Germania R.F. Duitsland BR
France France	93	96	100	98	99	99	101	Francia Frankrijk
Italy Italie	94	103	100	93	:	:	:	Italia Italië
Netherlands Pays-Bas	102	97	100	104	:	:	:	Paesi Bassi Nederland
Belgium Belgique	90	90	100	97	:	:	:	Belgio België
Luxembourg Luxembourg	89	93	100	*105	:	:	:	Lussemburgo Luxemburg
United Kingdom Royaume-Uni	104	102	100	103	105	107	98	Regno Unito Ver. Koninkrijk
Ireland Irlande	:	:	:	:	:	:	:	Irlanda Ierland
Denmark Danemark	:	:	:	:	:	:	:	Danimarca Denemarken

Anden del

**Oplysninger om produktionen
af råstoffer og færdigvarer i EF**

Deuxième partie

**Données sur la production dans la
Communauté de certaines matières
de base et articles élaborés**

Zweiter Teil

**Angaben über die Produktion von
Grundstoffen und Fertigerzeugnissen
in der Gemeinschaft**

Seconda parte

**Dati sulla produzione
nella Comunità di alcune materie
prime ed articoli elaborati**

Second part

**Data on the production in the
Community of basic materials
and manufactured goods**

Tweede deel

**Productiecijfers van enige
basisgrondstoffen en bewerkte
produkten in de Gemeenschap**

Udvinning af kul og
koksproduktion

11/12

Extraction et agglomération
de combustibles solides; Cokeries

Kohlenbergbau; Brikettfabriken;
Kokereien

Estrazione e agglomerazione di
combustibili solidi; Cokerie

Extracting and briquetting
of solid fuels; coke ovens

Winning en bewerking van vaste
brandstoffen; Cokesovenbedrijven

VARE ERZEUGNIS PRODUCT	PRODUIT PRODOTTO PRODUKT	LAND COUNTRY	PAYS PAESE	EINHEIT UNIT UNITÉ	P L C	1958	1967	1968	1969	1970	1971	1972	1973	1974
		EUR-9		Mio t	P	471,1	364,6	348,0	330,0	315,3	312,4	271,7	269,9	242,6
		EUR-6		Mio t	P	252,3	189,4	181,3	176,9	170,6	165,2	152,1	140,0	133,2
Steinkohle		DEUTSCHLAND (BR)		Mio t	P	154,5	116,7	117,2	117,0	117,0	117,1	108,7	103,6	101,4
Houille		FRANCE		Mio t	P	57,7	47,6	41,9	40,6	37,4	33,0	29,8	25,6	22,8
Carbon fossile		ITALIA		Mio t	P	0,7	0,4	0,4	0,3	0,3	0,3	0,2	0,0	0,0
Steenkolen		NEDERLAND		Mio t	P	12,3	8,3	6,9	5,8	4,5	3,8	2,9	1,8	0,8
Houille		BELGIQUE/BELGIÉ		Mio t	P	27,1	16,4	14,8	13,2	11,4	11,0	10,5	8,8	8,1
		LUXEMBOURG				0	0	0	0	0	0	0	0	0
Hard coal		UNITED KINGDOM		Mio t	P	218,6	174,9	166,7	153,0	144,6	147,1	119,5	130,1	109,2
Hard coal		IRELAND		Mio t	P	0,2	0,2	0,2	0,1	0,1	0,1	0,1	0,1	0,1
		DANMARK				0	0	0	0	0	0	0	0	0
		EUR-9		Mio t	P	96,6	82,9	85,1	88,9	90,4	84,9	79,3	81,7	82,4
		EUR-6		Mio t	P	74,9	64,2	65,2	68,4	70,1	65,7	62,2	63,9	66,1
Steinkohlenkoks und -schwel-		DEUTSCHLAND (BR)		Mio t	P	47,7	35,2	36,2	39,0	39,9	37,5	34,5	33,9	34,9
koks		FRANCE		Mio t	P	12,8	12,6	12,5	13,6	14,1	12,5	11,5	11,8	11,8
Coke de four et semi-coke de		ITALIA		Mio t	P	3,4	6,2	6,4	6,6	7,0	7,0	7,0	7,6	8,5
houille		NEDERLAND		Mio t	P	4,1	3,3	2,9	2,0	2,0	1,9	2,0	2,6	2,6
Coke da cokeria		BELGIQUE/BELGIÉ		Mio t	P	6,9	6,9	7,2	7,2	7,1	6,8	7,2	7,7	8,0
Cokesovencokes		LUXEMBOURG				0	0	0	0	0	0	0	0	0
Coke de four		UNITED KINGDOM		Mio t	P	21,7	18,7	19,9	20,5	20,3	19,2	17,1	17,7	16,2
Hard coke and semi coke		IRELAND				0	0	0	0	0	0	0	0	0,0
products		DANMARK				0	0	0	0	0	0	0	0	0
		EUR-9		Mio t	P	17,3	11,5	11,2	11,3	10,9	9,1	8,1	7,4	7,1
		EUR-6		Mio t	P	15,1	10,5	10,2	10,1	9,7	7,7	6,8	6,2	6,1
Steinkohlenbriketts		DEUTSCHLAND (BR)		Mio t	P	5,9	3,6	3,7	3,9	3,7	2,7	2,4	2,2	2,2
Agglomérés de houille		FRANCE		Mio t	P	7,1	4,8	4,5	4,2	4,3	3,7	3,4	3,2	3,3
Agglomerati di carbon fossile		ITALIA		Mio t	P	0	0,1	0,1	0,1	0,1	0,1	0,0	0,0	0,0
Steenkoolbriketten		NEDERLAND		Mio t	P	1,0	1,1	1,1	1,1	0,9	0,6	0,5	0,2	0
Agglomérés de houille		BELGIQUE/BELGIÉ		Mio t	P	1,0	0,9	0,8	0,8	0,7	0,6	0,5	0,4	0,4
		LUXEMBOURG				0	0	0	0	0	0	0	0	0
Patent fuel		UNITED KINGDOM		Mio t	P	2,2	1,0	1,0	1,2	1,2	1,4	1,3	1,1	0,9
		IRELAND				0	0	0	0	0	0	0	0	0
		DANMARK				0	0	0	0	0	0	0	0	0
		EUR-9		Mio ^{(1 SKE} _{tec}	P	29,0	29,5	30,5	32,0	31,6	30,3	31,6	34,3	36,3
		EUR-6		Mio ^{(1 SKE} _{tec}	P	28,4	29,2	30,3	31,9	31,6	30,3	31,6	34,3	36,3
Braunkohle		DEUTSCHLAND (BR)		Mio ^{(1 SKE} _{tec}	P	26,7	26,9	28,1	29,7	29,7	28,4	29,9	32,6	34,7
Lignite		FRANCE		»	P	1,3	1,5	1,6	1,5	1,4	1,4	1,4	1,2	1,2
Lignite		ITALIA		»	P	0,4	0,8	0,6	0,7	0,5	0,5	0,3	0,4	0,4
Bruinkolen		NEDERLAND		»	P	0,1	0	0	0	0	0	0	0	0
		BELGIQUE/BELGIÉ				0	0	0	0	0	0	0	0	0
		LUXEMBOURG				0	0	0	0	0	0	0	0	0
		UNITED KINGDOM				0	0	0	0	0	0	0	0	0
		IRELAND				0	0	0	0	0	0	0	0	0
		DANMARK		Mio ^{(1 SKE} _{tec}		0,6	0,3	0,2	0,1	0+	0	0	0	0
		EUR-9		Mio t	P	18,3	11,9	10,7	10,8	9,8	8,0	7,0	6,7	6,5
		EUR-6		Mio t	P	18,3	11,9	10,7	10,8	9,8	8,0	7,0	6,7	6,5
Braunkohlenbriketts und		DEUTSCHLAND (BR)		Mio t	P	18,2	11,9	10,7	10,8	9,8	8,0	7,0	6,7	6,5
-schwelkoks, Staub- und		FRANCE				0	0	0	0	0	0	0	0	0
Trockenkohle		ITALIA				0	0	0	0	0	0	0	0	0
Bruinkoolbriketten		NEDERLAND		Mio t	P	0,1	0,0	0,0	0	0	0	0	0	0
		BELGIQUE/BELGIÉ				0	0	0	0	0	0	0	0	0
		LUXEMBOURG				0	0	0	0	0	0	0	0	0
		UNITED KINGDOM				0	0	0	0	0	0	0	0	0
		IRELAND				0	0	0	0	0	0	0	0	0
		DANMARK				0	0	0	0	0	0	0	0	0

VARE ERZEUGNIS PRODUCT	PRODUIT PRODOTTO PRODUKT	LAND COUNTRY PAYS	PAESE	EINHEIT UNIT UNITÉ	P L C	1958	1967	1968	1969	1970	1971	1972	1973	1974
		EUR-9		Mio t	P					13,4	12,5	11,8	11,0	10,4
		EUR-6		Mio t	P	9,0	14,6	14,3	13,9	13,2	12,3	11,4	10,6	10,0
Rohöl		DEUTSCHLAND (BR)		Mio t	P	4,4	7,9	8,0	7,9	7,5	7,4	7,1	6,6	6,2
Pétrole brut		FRANCE		Mio t	P	1,4	2,8	2,7	2,5	2,3	1,9	1,5	1,3	1,1
Petrolio greggio		ITALIA		Mio t	P	1,5	1,6	1,5	1,5	1,4	1,3	1,2	1,1	1,1
Ruwe aardolie		NEDERLAND		Mio t	P	1,6	2,3	2,1	2,0	1,9	1,7	1,6	1,6	1,6
		BELGIQUE/BELGIÉ				0	0	0	0	0	0	0	0	0
		LUXEMBOURG				0	0	0	0	0	0	0	0	0
Crude oil		UNITED KINGDOM		Mio t	P					0,2	0,2	0,3	0,4	0,4
		IRELAND				0	0	0	0	0	0	0	0	0
		DANMARK				0	0	0	0	0	0	0,1	0,1	0,1
		EUR-9		10 ³ Tcal (Ho/PCS)	P		240,5	341,9	481,2	666,0	864,4	1095,0	1246,9	1418,9
		EUR-6		10 ³ Tcal (Ho/PCS)	P	62,3	234,7	321,5	432,4	561,3	690,5	844,1	975,2	1091,1
Erd- und Grubengas		DEUTSCHLAND (BR)		10 ³ Tcal (Ho/PCS)	P	5,8	39,8	57,6	77,2	109,7	132,0	153,1	167,0	172,7
Gaz naturel, y compris grisou		FRANCE		»	P	6,7	49,3	49,1	60,7	64,6	67,4	69,5	70,2	69,5
Gas naturale (metano)		ITALIA		»	P	47,1	85,5	95,2	109,1	120,2	122,5	129,8	140,2	139,2
Aard- en mijngas		NEDERLAND		»	P	1,8	59,5	119,0	184,8	266,4	368,2	491,2	597,4	709,2
Gaz naturel, y compris grisou		BELGIQUE/BELGIÉ		»	P	0,8	0,6	0,6	0,6	0,4	0,4	0,4	0,5	0,5
		LUXEMBOURG				0	0	0	0	0	0	0	0	0
Natural gas (incl. colliery methane)		UNITED KINGDOM		10 ³ Tcal BCV	P		5,8	20,4	48,8	104,7	173,9	250,9	271,7	327,8
		IRELAND				0	0	0	0	0	0	0	0	0
		DANMARK				0	0	0	0	0	0	0	0	0
		EUR-9		1000 t	P					8 792	8 972	9 747	10 787	
		EUR-6		1000 t	P	2 048	6 067	6 368	6 994	7 399	7 536	8 075	8 865	8 549
Flüssiggas ¹⁾		DEUTSCHLAND (BR)		1000 t	P	435	1 743	1 822	1 967	1 942	2 034	2 130	2 526	2 332
Gas liquéfifiés ¹⁾		FRANCE		1000 t	P	790	1 877	2 022	2 165	2 307	2 339	2 513	2 736	2 816
Gas liquefatti ¹⁾		ITALIA		1000 t	P	486	1 608	1 710	1 864	2 064	2 011	2 175	2 232	2 228
Vloeibaar gas ¹⁾		NEDERLAND		1000 t	P	247	519	531	619	704	785	858	966	826
Gas liquéfifiés ¹⁾		BELGIQUE/BELGIÉ		1000 t	P	90	320	303	379	382	367	399	405	347
		LUXEMBOURG				0	0	0	0	0	0	0	0	0
Liquidified gas ¹⁾		UNITED KINGDOM		1000 t	P					1 188	1 236	1 472	1 655	1 602
Liquidified gas ¹⁾		IRELAND		1000 t	P					47	40	41	40	
Flydende gas ¹⁾		DANMARK		1000 t	P					158	160	159	227	170
		EUR-9		1000 t	P					61 993	64 570	70 213	75 527	
		EUR-6		1000 t	P	16 818	36 671	41 251	43 475	48 851	50 102	54 683	58 672	56 931
Motorbenzin ¹⁾		DEUTSCHLAND (BR)		1000 t	P	3 712	10 743	11 474	11 585	14 502	14 884	15 460	16 362	15 971
Essence moteur ¹⁾		FRANCE		1000 t	P	5 836	11 369	11 428	12 302	13 208	13 577	15 525	16 671	16 789
Benzina auto ¹⁾		ITALIA		1000 t	P	3 322	10 346	12 425	12 419	12 949	13 047	13 872	15 096	14 719
Autobenzine ¹⁾		NEDERLAND		1000 t	P	2 863	2 189	2 384	4 098	4 615	4 833	5 290	5 775	5 696
Essence moteur ¹⁾		BELGIQUE/BELGIÉ		1000 t	P	1 085	2 024	2 540	3 071	3 577	3 761	4 536	4 768	3 756
		LUXEMBOURG				0	0	0	0	0	0	0	0	0
Motor spirit ¹⁾		UNITED KINGDOM		1000 t	P					11 346	12 521	13 632	14 842	14 520
Motor spirit ¹⁾		IRELAND		1000 t	P					501	495	476	469	
Motorbenzin ¹⁾		DANMARK		1000 t	P					1 295	1 452	1 422	1 544	1 591
		EUR-9		1000 t	P					12 979	13 870	15 956	16 838	
		EUR-6		1000 t	P	2 112	6 404	7 217	8 652	9 383	9 837	11 218	11 819	
Flugkraftstoffe ¹⁾		DEUTSCHLAND (BR)		1000 t	P	153	938	1 101	1 285	1 449	1 494	1 360	1 486	1 515
Carburants d'aviation ¹⁾		FRANCE		1000 t	P	504	2 455	2 344	2 538	2 955	2 802	3 162	3 383	3 286
Carburanti avio ¹⁾		ITALIA		1000 t	P	716	1 344	1 920	1 825	1 638	1 991	2 163	2 184	
Vliegtuigbrandstoffen ¹⁾		NEDERLAND		1000 t	P	551	1 027	1 259	1 952	2 276	2 419	3 332	3 655	3 087
Carburants d'aviation ¹⁾		BELGIQUE/BELGIÉ		1000 t	P	188	640	593	1 052	1 065	1 131	1 201	1 111	855
		LUXEMBOURG				0	0	0	0	0	0	0	0	0
Aviation fuel ¹⁾		UNITED KINGDOM		1000 t	P					3 462	3 890	4 601	4 927	4 741
Aviation fuel ¹⁾		IRELAND		1000 t	P					61	76	76	79	
Flyvebenzin og Jetbrandstof ¹⁾		DANMARK		1000 t	P					73	67	61	13	16

VARE ERZEUGNIS PRODUCT	PRODUIT PRODOTTO PRODUKT	LAND COUNTRY	PAYS PAESE	EINHEIT UNIT UNITÉ	P L C	1958	1967	1968	1969	1970	1971	1972	1973	1974
		EUR-9		1000 t	P					8 556	8 045	8 374	8 668	
		EUR-6		1000 t	P	1 934	3 556	4 146	4 630	5 778	5 391	5 613	5 823	
Petroleum (Kerosin) ¹⁾	Pétrole lampant (kérosène) ¹⁾	DEUTSCHLAND (BR)	FRANCE	1000 t	P	43	65	85	82	50	—90	—7	—81	—45
Petrolio illuminante (kerosene) ¹⁾	Pétrole lampant (kérosène) ¹⁾	FRANCE		1000 t	P	428	111	47	45	48	44	68	37	45
Petroleum (kerosine) ¹⁾	Pétrole lampant (kérosène) ¹⁾	ITALIA		1000 t	P	478	2 191	2 565	3 292	4 348	4 141	4 146	4 477	
Petroleum (kerosine) ¹⁾	Pétrole lampant (kérosène) ¹⁾	NEDERLAND		1000 t	P	780	928	1 172	1 090	1 200	1 238	1 259	1 219	765
Petroleum (kerosine) ¹⁾	Pétrole lampant (kérosène) ¹⁾	BELGIQUE/BELGIË		1000 t	P	205	261	277	121	132	58	147	171	41
Kerosines ¹⁾		LUXEMBOURG		1000 t	P	0	0	0	0	0	0	0	0	0
Kerosines ¹⁾		UNITED KINGDOM		1000 t	P	0	0	0	0	2 681	2 540	2 649	2 717	2 564
Petroleum ¹⁾		IRELAND		1000 t	P	0	0	0	0	0	0	0	0	0
Petroleum ¹⁾		DANMARK		1000 t	P					97	114	112	128	94
		EUR-9		1000 t	P					153692	160177	170832	186643	
		EUR-6		1000 t	P	23 013	82 487	95 861	110 875	127 598	131 724	141 248	154 556	141 671
Dieselmotorkraftstoff u. Destillat-Heizöl ¹⁾	Gasoil et fuel-oil fluide ¹⁾	DEUTSCHLAND (BR)		1000 t	P	4 349	26 724	31 215	33 781	38 440	40 624	41 932	44 893	40 337
Gasoil et fuel-oil fluide ¹⁾	Gasolio ¹⁾	FRANCE		1000 t	P	8 794	26 967	30 526	34 557	39 658	40 477	42 984	48 368	45 132
Gas- Diesel- en lichte stookolie ¹⁾	Gasoil et fuel-oil fluide ¹⁾	ITALIA		1000 t	P	4 670	15 952	17 657	19 889	22 941	23 824	25 180	28 682	29 018
Gas- Diesel- en lichte stookolie ¹⁾	Gasoil et fuel-oil fluide ¹⁾	NEDERLAND		1000 t	P	3 364	8 075	9 565	13 588	17 135	16 923	19 526	20 559	17 372
Gasoil et fuel-oil fluide ¹⁾	Gasolio og dieselolie ¹⁾	BELGIQUE/BELGIË		1000 t	P	1 836	4 769	6 898	9 060	9 424	9 876	11 626	12 054	9 812
Gas/Diesel oil ¹⁾	Gas/Diesel oil ¹⁾	LUXEMBOURG		1000 t	P	0	0	0	0	0	0	0	0	0
Gas/Diesel oil ¹⁾	Gas/Diesel oil ¹⁾	UNITED KINGDOM		1000 t	P					22 511	24 455	25 535	27 852	27 639
Gasolie og dieselolie ¹⁾		IRELAND		1000 t	P					714	695	666	684	
		DANMARK		1000 t	P					2 563	3 303	3 383	3 551	3 406
		EUR-9		1000 t	P					196430	198980	207565	217701	
		EUR-6		1000 t	P	32 455	106 653	113 362	129 961	147 532	149 682	161 092	170 721	151 397
Rückstands-Heizöl ¹⁾	Fuel-oil résiduel ¹⁾	DEUTSCHLAND (BR)		1000 t	P	3 218	23 096	24 608	26 022	29 063	28 354	29 144	30 642	26 597
Fuel-oil résiduel ¹⁾	Residuale stookolie ¹⁾	FRANCE		1000 t	P	8 890	19 345	19 914	22 960	27 510	32 435	36 510	42 007	39 256
Olio combustibile ¹⁾	Fuel-oil résiduel ¹⁾	ITALIA		1000 t	P	11 899	43 199	44 210	49 318	54 258	54 805	55 401	57 197	51 122
Residuale stookolie ¹⁾	Fuel-oil résiduel ¹⁾	NEDERLAND		1000 t	P	6 041	14 276	16 146	21 348	25 440	23 575	26 601	27 160	23 171
Fuel-oil résiduel ¹⁾		BELGIQUE/BELGIË		1000 t	P	2 407	6 737	8 484	10 313	11 261	10 523	13 436	13 715	11 251
Residual fuel oil ¹⁾	Residual fuel oil ¹⁾	LUXEMBOURG		1000 t	P	0	0	0	0	0	0	0	0	0
Residual fuel oil ¹⁾	Svær fuelolie ¹⁾	UNITED KINGDOM		1000 t	P					42 356	43 171	41 001	42 024	40 019
Svær fuelolie ¹⁾		IRELAND		1000 t	P					1 268	1 424	1 302	1 239	
		DANMARK		1000 t	P					4 774	4 703	4 170	3 717	3 199
		EUR-9		1000 t	P					4 785	5 354	5 004	5 149	5 324
		EUR-6		1000 t	P	1 356	2 416	2 597	3 138	3 461	3 924	3 671	3 673	3 869
Schmierstoffe	Lubrifiants	DEUTSCHLAND (BR)		1000 t	P	409	686	827	1 028	1 345	1 418	1 391	1 421	1 267
Lubrifiants	Lubrifianti	FRANCE		1000 t	P	566	923	938	1 029	1 054	1 133	1 206	1 184	1 302
Lubrifianti	Smeeroliën en -vetten	ITALIA		1000 t	P	154	444	502	525	537	720	498	495	623
Smeeroliën en -vetten	Lubrifiants	NEDERLAND		1000 t	P	200	321	275	502	471	558	478	470	576
Lubrifiants	Lubrifiants	BELGIQUE/BELGIË		1000 t	P	27	42	55	54	54	95	98	103	101
Lubrifiants		LUXEMBOURG		1000 t	P	0	0	0	0	0	0	0	0	0
		UNITED KINGDOM		1000 t	P					1 324	1 430	1 333	1 476	1 455
		IRELAND		1000 t	P	0	0	0	0	0	0	0	0	0
		DANMARK		1000 t	P	0	0	0	0	0	0	0	0	0
		EUR-9		1000 t	P					13 817	14 383	14 743	15 234	14 263
		EUR-6		1000 t	P	2 958	9 167	10 185	10 711	11 748	12 112	12 537	12 706	11 875
Bitumen	Bitumes	DEUTSCHLAND (BR)		1000 t	P	891	3 814	4 344	4 499	4 718	4 711	4 824	4 600	4 464
Bitumes	Bitumi	FRANCE		1000 t	P	1 105	2 686	2 833	2 848	3 207	3 251	3 440	3 855	3 713
Bitumen	Bitumen	ITALIA		1000 t	P	562	1 483	1 709	2 042	2 173	2 169	2 231	2 264	1 815
Bitumen	Bitumes	NEDERLAND		1000 t	P	221	672	677	652	795	927	975	906	1 003
Bitumen		BELGIQUE/BELGIË		1000 t	P	179	512	622	670	855	1 054	1 067	1 081	880
		LUXEMBOURG		1000 t	P	0	0	0	0	0	0	0	0	0
Bitumen		UNITED KINGDOM		1000 t	P					1 916	2 094	2 004	2 225	2 128
Bitumen		IRELAND		1000 t	P	0	0	0	0	0	0	0	0	0
Bitumen		DANMARK		1000 t	P					153	177	202	303	260

VARE ERZUGNIS PRODUCT	PRODUIT PRODOTTO PRODUKT	LAND COUNTRY	PAYS PAESE	EINHEIT UNIT UNITÉ	P L C	1958	1967	1968	1969	1970	1971	1972	1973	1974
		EUR-9		TWh	P		639,3	691,5	758,1	806,6	850,3	906,7	973,0	991,0
		EUR-6		TWh	P	227,6	430,3	466,6	513,8	550,4	588,2	635,5	685,2	711,5
Elektrizität — sämtliche Kraftwerke ¹⁾	Energie électrique — ensemble des centrales ¹⁾	DEUTSCHLAND (BR)		TWh	P	94,3	172,2	189,7	211,0	226,9	242,9	257,2	280,1	292,6
Energia elettrica — tutte le centrali ¹⁾	Electric energy — from all stations ¹⁾	FRANCE		TWh	P	61,8	111,6	117,9	131,5	140,7	149,0	163,7	174,5	180,3
Elektricitet — alle centrales ¹⁾	Energie électrique — ensemble des centrales ¹⁾	ITALIA		TWh	P	44,7	93,5	100,2	106,3	112,8	119,7	129,6	139,2	142,9
Elektricitet — alle centrales ¹⁾	Energie électrique — ensemble des centrales ¹⁾	NEDERLAND		TWh	P	13,1	28,5	31,8	35,3	38,9	42,7	47,2	50,2	52,8
Elektricitet — alle centrales ¹⁾	Energie électrique — ensemble des centrales ¹⁾	BELGIQUE/BELGIË		TWh	P	12,5	22,4	25,0	27,6	29,0	31,6	35,7	39,1	40,8
Elektricitet — alle centrales ¹⁾	Energie électrique — ensemble des centrales ¹⁾	LUXEMBOURG		TWh	P	1,2	2,1	2,0	2,1	2,1	2,3	2,1	2,1	2,0
Elektricitet — alle centrales ¹⁾	Energie électrique — ensemble des centrales ¹⁾	UNITED KINGDOM		TWh	P		195,4	208,3	222,6	231,8	238,6	245,3	262,8	254,4
Elektricitet — alle centrales ¹⁾	Energie électrique — ensemble des centrales ¹⁾	IRELAND		TWh	P		4,1	4,5	5,0	5,5	6,0	6,5	7,0	7,5
Elektricitet — alle centrales ¹⁾	Energie électrique — ensemble des centrales ¹⁾	DANMARK		TWh	P		9,5	12,1	16,6	18,9	17,5	19,4	18,0	17,6
davon — soit — comprising:		EUR-9		TWh	P		496,5	541,0	603,7	646,8	700,2	743,3	808,8	807,2
		EUR-6		TWh	P	144,4	315,8	345,8	390,3	419,9	466,9	502,9	550,5	562,3
— herkömmliche Wärmekraftwerke ¹⁾	— centrales thermiques classiques ¹⁾	DEUTSCHLAND (BR)		TWh	P	81,3	154,8	171,5	192,0	203,8	223,6	235,1	253,7	263,6
— herkömmliche Wärmekraftwerke ¹⁾	— centrales thermiques classiques ¹⁾	FRANCE		TWh	P	29,4	63,9	64,4	74,2	78,9	91,5	101,1	113,0	109,7
— herkömmliche Wärmekraftwerke ¹⁾	— centrales thermiques classiques ¹⁾	ITALIA		TWh	P	7,1	45,4	52,1	60,4	68,8	76,8	83,5	95,0	98,1
— herkömmliche Wärmekraftwerke ¹⁾	— centrales thermiques classiques ¹⁾	NEDERLAND		TWh	P	13,1	28,5	31,8	35,0	38,5	42,4	46,9	49,2	49,7
— herkömmliche Wärmekraftwerke ¹⁾	— centrales thermiques classiques ¹⁾	BELGIQUE/BELGIË		TWh	P	12,3	22,0	24,7	27,4	28,7	31,4	35,1	38,4	40,0
— herkömmliche Wärmekraftwerke ¹⁾	— centrales thermiques classiques ¹⁾	LUXEMBOURG		TWh	P	1,2	1,2	1,3	1,3	1,2	1,2	1,2	1,3	1,1
— herkömmliche Wärmekraftwerke ¹⁾	— centrales thermiques classiques ¹⁾	UNITED KINGDOM		TWh	P		167,8	179,4	192,5	203,4	210,3	215,3	234,0	220,8
— herkömmliche Wärmekraftwerke ¹⁾	— centrales thermiques classiques ¹⁾	IRELAND		TWh	P		3,3	3,7	4,4	4,7	5,5	5,8	6,3	6,5
— herkömmliche Wärmekraftwerke ¹⁾	— centrales thermiques classiques ¹⁾	DANMARK		TWh	P		9,4	12,1	16,5	18,8	17,5	19,3	18,0	17,6
		EUR-9		TWh	P		111,9	116,2	115,0	122,7	108,4	111,1	108,3	120,6
		EUR-6		TWh	P	81,3	105,2	110,9	109,9	116,3	103,6	106,1	103,2	115,2
— Wasserkraftwerke ¹⁾	— centrales hydrauliques ¹⁾	DEUTSCHLAND (BR)		TWh	P	13,0	16,3	16,5	14,3	17,5	13,8	13,5	15,3	17,6
— Wasserkraftwerke ¹⁾	— centrales hydrauliques ¹⁾	FRANCE		TWh	P	32,4	45,1	50,3	52,9	56,6	48,7	48,6	47,5	56,7
— Wasserkraftwerke ¹⁾	— centrales hydrauliques ¹⁾	ITALIA		TWh	P	35,7	42,7	43,2	41,7	41,1	39,8	42,5	39,0	39,2
— Wasserkraftwerke ¹⁾	— centrales hydrauliques ¹⁾	NEDERLAND		TWh	P	0	0	0	0	0	0	0	0	0
— Wasserkraftwerke ¹⁾	— centrales hydrauliques ¹⁾	BELGIQUE/BELGIË		TWh	P	0,2	0,2	0,2	0,2	0,2	0,2	0,6	0,6	0,7
— Wasserkraftwerke ¹⁾	— centrales hydrauliques ¹⁾	LUXEMBOURG		TWh	P	0	0,9	0,7	0,8	0,9	1,1	0,9	0,8	0,9
— Wasserkraftwerke ¹⁾	— centrales hydrauliques ¹⁾	UNITED KINGDOM		TWh	P		5,7	4,4	4,4	5,6	4,3	4,3	4,5	4,4
— Wasserkraftwerke ¹⁾	— centrales hydrauliques ¹⁾	IRELAND		TWh	P		0,8	0,7	0,6	0,8	0,5	0,7	0,6	1,0
— Wasserkraftwerke ¹⁾	— centrales hydrauliques ¹⁾	DANMARK		TWh	P		0	0	0+	0+	0+	0+	0	0
		EUR-9		TWh	P					37,0	41,8	51,8	53,4	61,0
		EUR-6		TWh	P	0	6,9	7,3	11,0	14,2	17,8	26,2	29,2	31,8
— Kernkraftwerke ¹⁾	— centrales nucléaires ¹⁾	DEUTSCHLAND (BR)		TWh	P	0	1,2	1,6	4,6	5,7	5,5	8,6	11,1	11,4
— Kernkraftwerke ¹⁾	— centrales nucléaires ¹⁾	FRANCE		TWh	P	0+	2,6	3,2	4,5	5,1	8,7	13,8	14,0	14,0
— Kernkraftwerke ¹⁾	— centrales nucléaires ¹⁾	ITALIA		TWh	P	0	3,0	2,4	1,6	3,0	3,2	3,4	3,0	3,2
— Kernkraftwerke ¹⁾	— centrales nucléaires ¹⁾	NEDERLAND		TWh	P	0	0	0+	0,3	0,3	0,4	0,3	1,0	3,1
— Kernkraftwerke ¹⁾	— centrales nucléaires ¹⁾	BELGIQUE/BELGIË		TWh	P	0	0,1	0,1	0+	0+	0+	0+	0,1	0,1
— Kernkraftwerke ¹⁾	— centrales nucléaires ¹⁾	LUXEMBOURG		TWh	P	0	0	0	0	0	0	0	0	0
— Kernkraftwerke ¹⁾	— centrales nucléaires ¹⁾	UNITED KINGDOM		TWh	P		21,8	24,5	25,8	22,8	24,0	25,6	24,3	29,2
— Kernkraftwerke ¹⁾	— centrales nucléaires ¹⁾	IRELAND		TWh	P		0	0	0	0	0	0	0	0
— Kernkraftwerke ¹⁾	— centrales nucléaires ¹⁾	DANMARK		TWh	P		0	0	0	0	0	0	0	0

VARE ERZEUGNIS PRODUCT	PRODUIT PRODOTTO PRODUKT	LAND COUNTRY	PAYS PAESE	EINHEIT UNIT UNITÉ	P L C	1958	1967	1968	1969	1970	1971	1972	1973	1974
		EUR-9		10 ³ Tcal (Ho/PGS)	P		339,0	335,2	345,0	343,6	313,4	281,3	253,8	222,7
		EUR-6		10 ³ Tcal (Ho/PGS)	P	1189,4	203,1	184,1	181,5	180,7	169,3	154,1	153,2	152,3
Kokerei- und Ortsgas		DEUTSCHLAND (BR)		10 ³ Tcal (Ho/PGS)	P	114,8	121,7	104,5	105,7	104,7	98,2	85,1	82,4	79,6
Gaz de cokeries et d'usines		FRANCE		»	P	35,2	37,3	36,8	37,4	38,1	35,0	32,1	31,2	30,6
Gas di cokerie e d'officine		ITALIA		»	P	10,8	18,8	18,7	18,9	20,1	19,6	19,7	19,7	21,6
Gas van cokes- en gasfabrieken		NEDERLAND		»	P	14,4	6,9	5,5	3,7	3,7	3,6	3,8	5,4	5,5
Gaz de cokeries et d'usines		BELGIQUE/BELGIË		»	P	14,1	18,3	18,5	15,7	14,0	12,9	13,4	14,5	14,9
Gaz d'usines		LUXEMBOURG		»	P	0,1	0,1	0,1	0,1	0,1	0,1	0,1	0	0
Coke oven gas and works gas		UNITED KINGDOM		»	P		133,5	148,7	160,9	160,2	141,5	124,4	97,8	67,8
Works gas		IRELAND		»	P		0,8	0,8	0,9	1,0	1,0	1,1	1,3	1,3
By- og koksværksgas		DANMARK		»	P		1,6	1,6	1,7	1,7	1,6	1,6	1,5	1,4

VARE ERZEUGNIS PRODUCT	PRODUIT PRODOTTO PRODUKT	LAND COUNTRY	PAYS PAESE	EINHEIT UNIT UNITÉ	P L C	1958	1967	1968	1969	1970	1971	1972	1973	1974
		EUR-9		Mio t	P	101,9	78,9	85,1	83,4	83,2	78,6	75,1	72,9	67,6
		EUR-6		Mio t	P	87,1	66,0	71,2	71,1	71,2	68,4	66,0	65,8	64,0
Eisenerz		DEUTSCHLAND (BR)		Mio t	P	18,0	8,6	7,7	7,5	6,8	6,4	6,1	6,4	5,7
Minerai de fer		FRANCE		Mio t	P	60,2	49,8	55,8	56,0	57,4	56,4	54,8	54,8	54,7
Minerale di ferro		ITALIA		Mio t	P	2,2	1,2	1,2	1,2	1,2	1,0	0,8	0,7	0,8
		NEDERLAND				0	0	0	0	0	0	0	0	0
Minerai de fer		BELGIQUE/BELGIÉ		Mio t	P	0,1	0,1	0,1	0,1	0,1	0,1	0,1	0,1	0,1
Minerai de fer		LUXEMBOURG		Mio t	P	6,6	6,3	6,4	6,3	5,7	4,5	4,1	3,8	2,7
Iron ore		UNITED KINGDOM		Mio t	P	14,8	12,9	13,9	12,3	12,0	10,2	9,0	7,1	3,6
		IRELAND				0	0	0	0	0	0	0	0	0
		DANMARK				0	0	0	0	0	0	0	0	0
		EUR-9		1000 t	P/L	:	:	:	:	:	:	3 391	3 355	2 975
		EUR-6		1000 t	P	2 120	3 054	2 929	2 990	3 217	3 311	3 378	3 349	2 970
Bauxit		DEUTSCHLAND (BR)		1000 t	P	3,8	0	0	0	0	0	0	0	0
Bauxite		FRANCE		1000 t	P	1 817	2 813	2 713	2 773	2 992	3 117	3 281	3 299	2 938
Bauxite		ITALIA		1000 t	P	229,0	241,4	216,2	216,5	224,7	193,9	96,5	50,0	31,6
		NEDERLAND				0	0	0	0	0	0	0	0	0
		BELGIQUE/BELGIÉ				0	0	0	0	0	0	0	0	0
		LUXEMBOURG				0	0	0	0	0	0	0	0	0
		UNITED KINGDOM				0	0	0	0	0	0	0	0	0
		IRELAND				0	0	0	0	0	0	0	0	0
Aluminiummalm (Bauxit)		DANMARK		1000 t	L	:	:	:	:	:	:	13,7	5,8	5,8
		EUR-9				:	:	:	:	:	:	:	:	:
		EUR-6		1000tPb	P	134	126	115	107	105	101	97	84	76
Bleierze		DEUTSCHLAND (BR)		1000tPb	P	61,9	59,4	52,5	39,3	40,5	41,1	38,5	34,5	30,5
Minerai de plomb		FRANCE		1000tPb	P	13,4	27,4	26,4	30,2	28,8	29,8	26,6	25,0	23,0
Minerali di piombo		ITALIA		1000tPb	P	59,5	38,7	36,5	37,0	35,2	30,1	32,3	24,7	22,0
		NEDERLAND				0	0	0	0	0	0	0	0	0
		BELGIQUE/BELGIÉ				0	0	0	0	0	0	0	0	0
		LUXEMBOURG				0	0	0	0	0	0	0	0	0
Lead ore and zinc ore ¹⁾		UNITED KINGDOM		1000 t ¹⁾	P	:	:	:	:	6,0	7,0	6,5	15,0	*13,0
Lead ore		IRELAND		1000tPb	P	:	:	:	:	62,5	48,6	59,6	53,1	
		DANMARK				0	0	0	0	0	0	0	0	0
		EUR-9				:	:	:	:	:	:	:	:	:
		EUR-6		1000tZn	P	238	256	272	264	252	250	250	230	226
Zinkerze		DEUTSCHLAND (BR)		1000tZn	P	85,5	106,3	110,2	110,6	122,7	130,6	121,0	122,8	116,0
Minerai de zinc		FRANCE		1000tZn	P	12,0	24,9	21,8	20,1	18,6	15,1	13,3	13,3	14,5
Minerali di zinco		ITALIA		1000tZn	P	140,2	124,6	140,0	132,0	110,7	104,6	115,9	93,7	95,9
		NEDERLAND				0	0	0	0	0	0	0	0	0
		BELGIQUE/BELGIÉ				0	0	0	0	0	0	0	0	0
		LUXEMBOURG				0	0	0	0	0	0	0	0	0
Zinc ore ²⁾		UNITED KINGDOM				:	:	:	:	:	:	:	:	:
Zinc ore		IRELAND		1000tZn	P	:	:	:	:	98,7	89,0	94,9	64,1	
		DANMARK				0	0	0	0	0	0	0	0	0

VARE ERZEUGNIS PRODUCT	PRODUIT PRODOTTO PRODUKT	LAND COUNTRY	PAYS PAESE	EINHEIT UNIT UNITÉ	P L C	1958	1967	1968	1969	1970	1971	1972	1973	1974
		EUR-9		1000 t	P	:	:	:	:	:	:	:	1 918	2 058
		EUR-6		1000 t	P	1 190	1 205	1 369	1 540	1 599	1 524	1 332	1 382	1 480
Flüssigstahl für Stahlguß	Acier liquide pour moulages	DEUTSCHLAND (BR)	FRANCE	1000 t	P	558	526	633	717	725	659	552	597	629
Acciaio spillato per getti	Vloeibaar staal voor gietwerk	ITALIA	NEDERLAND	1000 t	P	147	233	253	265	279	256	241	247	292
Acier liquide pour moulages	Acier liquide pour moulages	BELGIQUE/BELGIË	LUXEMBOURG	1000 t	P	19	17	17	17	30	34	33	32	23
Liquid steel for casting	Liquid steel for casting	UNITED KINGDOM	IRELAND	1000 t	P	94	76	82	99	104	94	80	71	74
Flydende stål for støbning		DANMARK		1000 t	P	5	4	5	6	7	6	6	4	6
						:	:	:	:	:	:	:	507	546
						:	:	:	:	:	:	:	:	:
						:	:	:	:	:	:	:	29	32
		EUR-9				:	:	:	:	:	:	:	4 312	4 666
		EUR-6		1000 t	L	3 289	4 042	3 377	3 717	3 470	3 470	3 355	3 461	3 760
Blöcke und Halbzeug ¹⁾	Lingots et demi-produits ¹⁾	DEUTSCHLAND (BR)	FRANCE	1000 t	L	1 668	2 008	1 681	1 686	1 744	1 608	1 516	1 776	2 031
Lingotti e semiprodotti ¹⁾	Blokken en halffabrikaten ¹⁾	ITALIA	NEDERLAND	1000 t	L	384	646	486	499	512	757	727	571	560
Lingots et demi-produits ¹⁾	Lingots et demi-produits ¹⁾	BELGIQUE/BELGIË	LUXEMBOURG	1000 t	L	667	863	844	850	843	765	743	771	833
Ingots and semi manufactures of steel ¹⁾	Ingots and semis ¹⁾	UNITED KINGDOM	IRELAND	1000 t	L	13	287	119	350	74	56	133	64	64
Ingots og blokke ¹⁾		DANMARK		1000 t	L	481	230	242	316	247	230	175	218	221
						76	8	5	6	44	44	61	61	51
						:	:	:	:	:	:	:	851	895
						:	:	:	:	:	:	:	:	1
						:	:	:	:	:	:	:	:	10
		EUR-9		1000 t	P	:	:	:	:	:	:	:	9 125	8 935
		EUR-6		1000 t	P	3 258	4 954	5 246	6 051	6 407	5 621	6 486	7 279	7 358
Schwere Profile	Profils lourds	DEUTSCHLAND (BR)	FRANCE	1000 t	P	1 516	2 057	2 155	2 429	2 518	2 012	2 223	2 487	2 545
Profilati pesanti	Zware profielen	ITALIA	NEDERLAND	1000 t	P	734	1 143	1 209	1 345	1 367	1 262	1 327	1 512	1 619
Profils lourds	Profils lourds	BELGIQUE/BELGIË	LUXEMBOURG	1000 t	P	324	454	477	514	600	567	668	696	631
Heavy sections	Heavy sections	UNITED KINGDOM	IRELAND	1000 t	P	0	0	0	0	0	0	0	0	0
Svære profiler		DANMARK		1000 t	P	176	512	628	809	928	856	1 185	1 510	1 462
						468	788	776	960	993	924	1 083	1 075	1 102
						:	:	:	:	:	:	:	1 812	1 563
						:	:	:	:	:	:	:	:	5
						:	:	:	:	:	:	:	30	9
		EUR-9		1000 t	P	:	:	:	:	:	:	:	2 850	3 093
		EUR-6		1000 t	P	1 482	2 056	2 227	2 410	2 476	2 068	2 045	2 403	2 645
Röhrenvormaterial (ohne Blöcke)	Ronds et carrés pour tubes	DEUTSCHLAND (BR)	FRANCE	1000 t	P	970	1 331	1 337	1 466	1 485	1 121	1 102	1 476	1 562
Tondi e quadri per tubi	Rond- en vierkantstaal voor buizen	ITALIA	NEDERLAND	1000 t	P	336	430	450	534	550	522	493	536	552
Ronds et carrés pour tubes	Ronds et carrés pour tubes	BELGIQUE/BELGIË	LUXEMBOURG	1000 t	P	166	248	370	320	348	349	384	328	389
Blanks for tubes (other than ingots)	Bånd og plader for rør	UNITED KINGDOM	IRELAND	1000 t	P	0	12	23	25	27	19	16	10	12
		DANMARK		1000 t	P	10	35	48	65	65	57	50	53	129
						0	0	0	0	0	0	0	0	0
						:	:	:	:	:	:	:	446	448
						0	0	0	0	0	0	0	0	0
						:	:	:	:	:	:	:	:	:
		EUR-9		1000 t	P	:	:	:	:	:	:	:	12 024	12 070
		EUR-6		1000 t	P	4 067	6 970	7 648	7 921	8 293	8 111	9 040	9 734	10 032
Walzdraht in Ringen	Fil machine en couronnes	DEUTSCHLAND (BR)	FRANCE	1000 t	P	1 715	2 844	3 122	3 394	3 520	3 293	3 780	4 286	3 958
Vergella in matasse	Walsdraad in ringen	ITALIA	NEDERLAND	1000 t	P	1 118	1 928	2 140	2 202	2 445	2 423	2 601	2 730	3 015
Fil machine en couronnes	Fil machine en couronnes	BELGIQUE/BELGIË	LUXEMBOURG	1000 t	P	428	771	805	832	887	933	1 030	1 168	1 334
Wire rod in coils	Wire rod	UNITED KINGDOM	IRELAND	1000 t	P	93	200	259	224	294	325	368	376	420
Valsetråd		DANMARK		1000 t	P	503	962	970	873	762	704	812	697	810
						210	265	353	396	384	432	449	476	494
						:	:	:	:	:	:	:	2 252	2 000
						:	:	:	:	:	:	:	:	:
						:	:	:	:	:	:	:	32	39

VARE ERZEUGNIS PRODUCT	PRODUIT PRODOTTO PRODUKT	LAND COUNTRY	PAYS PAESE	EINHEIT UNIT UNITÉ	P L C	1958	1967	1968	1969	1970	1971	1972	1973	1974
		EUR-9		1000 t	P	:	:	:	:	:	:	:	14 744	16 692
		EUR-6		1000 t	P	6 556	8 801	9 645	11 090	10 893	10 009	10 740	12 196	14 293
Grobbleche (3 mm und mehr), warm- und kaltgewalzt		DEUTSCHLAND (BR)		1000 t	P	3 618	3 905	4 546	5 314	5 318	4 661	5 040	5 789	6 710
Tôles fortes (3 mm et plus) lami- nées à chaud et à froid		FRANCE		1000 t	P	1 222	1 657	1 668	2 037	1 985	1 826	1 824	1 845	2 084
Lamiere (da 3 mm e oltre) lami- nate a caldo e a freddo		ITALIA		1000 t	P	624	1 569	1 633	1 624	1 620	1 618	1 724	2 348	2 785
Dikke platen (3 mm en meer) warm- en koudgewalst		NEDERLAND		1000 t	P	331	437	489	512	524	461	442	442	520
Tôles fortes (3 mm et plus) lami- nées à chaud et à froid		BELGIQUE/BELGIÉ		1000 t	P	629	1 061	1 125	1 419	1 283	1 292	1 533	1 590	1 955
Sheets and plates (3 mm and more), hot-rolled or cold- rolled		LUXEMBOURG		1000 t	P	132	172	184	184	177	151	177	183	238
		UNITED KINGDOM		1000 t	P	:	:	:	:	:	:	:	2 340	2 182
		IRELAND				0	0	0	0	0	0	0	0	0
Plader (3 mm og mere), varmt- eller koldtvalsede		DANMARK		1000 t	P	:	:	:	:	:	:	:	204	217
		EUR-9		1000 t	P	:	:	:	:	:	:	:	29 099	28 710
		EUR-6		1000 t	P	5 080	14 208	16 845	19 097	19 127	19 491	21 718	24 000	24 520
Feinbleche (< 3 mm), kalt- gewalzt		DEUTSCHLAND (BR)		1000 t	P	1 126	4 353	5 922	6 711	6 718	6 454	6 915	8 238	8 213
Tôles minces (< 3 mm) lami- nées à froid		FRANCE		1000 t	P	1 892	3 825	4 205	4 982	5 100	5 322	5 677	6 062	6 360
Lamiere laminate a freddo (< 3 mm)		ITALIA		1000 t	P	748	2 651	2 748	2 896	2 941	3 184	3 740	3 909	3 986
Dunne platen (< 3 mm) koud- gewalst		NEDERLAND		1000 t	P	469	1 159	1 376	1 565	1 523	1 646	1 951	1 918	1 901
Tôles minces (< 3 mm) lami- nées à froid		BELGIQUE/BELGIÉ		1000 t	P	611	1 913	2 290	2 624	2 538	2 574	3 125	3 560	3 750
Sheets and plates (less than 3 mm), cold-rolled		LUXEMBOURG		1000 t	P	234	289	303	320	307	310	309	313	309
		UNITED KINGDOM		1000 t	P	:	:	:	:	:	:	:	5 085	4 190
		IRELAND				0	0	0	0	0	0	0	0	0
Plader (mindre end 3 mm), koldtvalsede		DANMARK		1000 t	P	:	:	:	:	:	:	:	:	:
		EUR-9		1000 t	P	:	:	:	:	:	:	:	1 185	1 269
		EUR-6		1000 t	P	471	648	628	687	815	748	806	900	976
Transformatoren- und Dynamo- bleche		DEUTSCHLAND (BR)		1000 t	P	233	230	248	279	363	302	328	395	425
Tôles magnétiques		FRANCE		1000 t	P	163	178	168	186	208	199	208	228	258
Lamiere magnetici		ITALIA		1000 t	P	36	179	139	137	157	168	182	183	195
		NEDERLAND		1000 t	P	0	0	0	0	0	0	0	0	0
Tôles magnétiques		BELGIQUE/BELGIÉ		1000 t	P	39	61	72	86	87	79	87	93	97
Electrical sheets and plates		LUXEMBOURG		1000 t	P	0	0	0	0	0	0	0	0	0
		UNITED KINGDOM		1000 t	P	:	:	:	:	:	:	:	284	293
		IRELAND				0	0	0	0	0	0	0	0	0
Magnetiske plader		DANMARK		1000 t	P	:	:	:	:	:	:	:	:	:
		EUR-9		1000 t	P	:	:	:	:	:	:	:	8 855	8 762
		EUR-6		1000 t	P	1 659	4 112	4 376	5 171	5 185	5 720	6 307	6 590	6 760
Weißblech, Weißband, sonstige verzinn- und überzogene Bleche		DEUTSCHLAND (BR)		1000 t	P	1 094	1 306	1 577	1 813	1 800	2 091	2 217	2 278	2 256
Fer-blanc, tôles étamées et revê- tues		FRANCE		1000 t	P	:	1 212	1 181	1 501	1 471	1 646	1 798	1 849	1 973
Banda e lamiera stagnate e rivestite		ITALIA		1000 t	P	181	621	616	648	657	730	861	919	933
Blik, vertinde en beklede platen		NEDERLAND		1000 t	P	90	328	343	455	483	485	450	466	479
Fer-blanc, tôles étamées et revêtues		BELGIQUE/BELGIÉ		1000 t	P	294	645	659	754	773	768	982	1 078	1 118
Tinplate and other tinned sheets		LUXEMBOURG		1000 t	P	:	:	:	:	:	:	:	:	:
		UNITED KINGDOM		1000 t	P	:	:	:	:	:	:	:	2 259	2 002
		IRELAND				0	0	0	0	0	0	0	0	0
Blik og andre plader med over- træk		DANMARK		1000 t	P	:	:	:	:	:	:	:	:	:

Stahlröhrenerzeugung: Ziehereien und Kaltwalzwerke

Prima trasformazione dell'acciaio

Manufacture of steel tubes: drawing, cold-rolling and cold-folding of steel

Stalenbuizenfabrieken: trekkerijen en koudwalserijen

VARE ERZEUGNIS PRODUCT	PRODUIT PRODOTTO PRODUKT	LAND COUNTRY	PAYS PAESE	EINHEIT UNIT UNITÉ	P L C	1958	1967	1968	1969	1970	1971	1972	1973	1974
		EUR-9		1000 t	P/L					10 295	9 963	10 286	11 632	:
		EUR-6		1000 t	P/L	3 896	6632	7 234	8 134	8 311	8 280	8 671	9 894	:
Stahlrohre ¹⁾	Tubes d'acier	DEUTSCHLAND (BR)		1000 t	P	1 952	3 076	3 391	3 943	4 005	4 049	4 288	4 865	5 378
Tubes d'acier		FRANCE		1000 t	P	921	1 410	1 472	1 768	1 791	1 750	1 747	1 949	2 030
Tubi di acciaio		ITALIA		1000 t	P	743	1 642	1 838	1 816	1 941	1 908	2 030	2 396	3 193
Stalen buizen		NEDERLAND		1000 t	P	89	146	176	197	186	190	226	277	:
Tubes d'acier		BELGIQUE/BELGIÉ		1000 t	P	159	250	258	291	283	274	271	292	284
Tubes d'acier		LUXEMBOURG		1000 t	P	22	108	99	119	105	109	109	115	116
Steel tubes		UNITED KINGDOM		1000 t	L		1 608	1 707	1 858	1 950	1 648	1 579	1 693	1 530
Rør af stål.		IRELAND				0	0	0	0	0	0	0	0	0
		DANMARK		1000 t	L					34	35	36	45	39
davon – soit – comprising:		EUR-9		1000 t	P/L		3 651	3 674	3 973	4 091	3 676	3 609	4 119	4 498
		EUR-6		1000 t	P/L	:	3 012	3 054	3 316	3 437	3 128	3 086	3 541	3 941
Nahtlose Rohre	Tubes sans soudure ²⁾	DEUTSCHLAND (BR)		1000 t	P	1 101	1 619	1 618	1 794	1 810	1 594	1 576	2 031	2 319
Tubes sans soudure ²⁾		FRANCE		1000 t	L	437	471	498	601	623	575	547	582	611
Tubi senza saldatura		ITALIA		1000 t	P	581	852	863	834	915	882	881	836	900
Naadloze buizen		NEDERLAND		1000 t	P	:	0	0	0	0	0	0	0	0
Tubes sans soudure		BELGIQUE/BELGIÉ		1000 t	P	50	70	75	87	89	77	82	92	108
		LUXEMBOURG				0	0	0	0	0	0	0	0	0
Seamless tubes ³⁾		UNITED KINGDOM		1000 t	L		639	620	657	654	548	523	578	555
Rør uden støbekant		IRELAND				0	0	0	0	0	0	0	0	0
		DANMARK				0	0	0	0	0	0	0	0	0
		EUR-9		1000 t	P/L					6 204	6 287	6 677	7 513	:
		EUR-6		1000 t	P/L	:	3 260	4 180	4 818	4 874	5 152	5 585	6 353	:
Geschweißte Rohre ¹⁾	Tubes soudés	DEUTSCHLAND (BR)		1000 t	P	851	1 457	1 773	2 147	2 195	2 455	2 712	2 834	3 059
Tubes soudés		FRANCE		1000 t	L	484	939	974	1 167	1 168	1 175	1 200	1 367	1 419
Tubi saldati		ITALIA		1000 t	P	162	790	975	982	1 026	1 026	1 149	1 560	2 293
Gelaste buizen		NEDERLAND		1000 t	P	:	146	176	197	186	190	226	277	:
Tubes soudés (y compris hors tôle)		BELGIQUE/BELGIÉ		1000 t	P	109	180	183	204	194	197	189	200	176
Tubes soudés		LUXEMBOURG		1000 t	P	22	108	99	119	105	109	109	115	116
Welded tubes		UNITED KINGDOM		1000 t	L		969	1 087	1 201	1 296	1 100	1 056	1 115	975
Svejsede rør.		IRELAND				0	0	0	0	0	0	0	0	0
		DANMARK		1000 t	L					34	35	36	45	39
		EUR-9												
		EUR-6												
Blankstahl	Barres étirées	DEUTSCHLAND (BR)		1000 t	P	437	538	762	930	979	772	796	979	1 053
Barres étirées		FRANCE		1000 t	L	187	239	241	313	324	286	322	378	376
Stiratura		ITALIA				:	:	:	:	:	:	:	:	:
		NEDERLAND				:	:	:	:	:	:	:	:	:
Barres étirées		BELGIQUE/BELGIÉ		1000 t	P	18	24	27	37	33	28	27	36	36
		LUXEMBOURG												
Bright steel bars		UNITED KINGDOM		1000 t	L	379	515	572	652	658	520	515	738	706
Koldttrukket stål		IRELAND				0	0	0	0	0	0	0	0	0
		DANMARK				:	:	:	:	:	:	:	:	:
		EUR-9												
		EUR-6												
Kaltband und Kaltbandprofile	Feuillards et profilés à froid	DEUTSCHLAND (BR)		1000 t	P	1 078	1 233	1 537	1 815	1 816	1 707	1 885	2 163	2 062
Feuillards et profilés à froid		FRANCE		1000 t	L	242	394	388	456	453	408	459	496	608
Laminati e profilati a freddo		ITALIA				:	:	:	:	:	:	:	:	:
		NEDERLAND				:	:	:	:	:	:	:	:	:
Feuillards et profilés à froid		BELGIQUE/BELGIÉ		1000 t	P	95	282	317	461	455	445	493	593	621
Feuillards à froid		LUXEMBOURG		1000 t	P	10	24	35	40	39	41	41	45	43
Cold-rolled strip		UNITED KINGDOM		1000 t	L		479	576	628	583	512	524	617	582
		IRELAND				0	0	0	0	0	0	0	0	0
Bånd og profiler, koldtvalsedede		DANMARK				:	:	:	:	:	:	:	:	:

VARE ERZEUGNIS PRODUCT	PRODUIT PRODOTTO PRODUKT	LAND COUNTRY	PAYS PAESE	EINHEIT UNIT UNITÉ	P L C	1958	1967	1968	1969	1970	1971	1972	1973	1974
		EUR-9												
		EUR-6												
Gezogener Draht		DEUTSCHLAND (BR)		1000 t	P	1 208	1 728	1 878	2 115	2 077	2 067	2 094	2 159	2 090
Fil tréfilé simple		FRANCE		1000 t	L	665	841	870	1 005	1 000	1 009	1 082	1 194	1 251
		ITALIA												
Getrokken draad		NEDERLAND		1000 t	P	128	145	163	174	214	236	225	177	250
Fil tréfilé simple		BELGIQUE/BELGIË		1000 t	P	430	716	737	876	835	791	835	841	811
		LUXEMBOURG												
Drawn wire		UNITED KINGDOM		1000 t						:	:	:	:	:
Drawn wire		IRELAND				:	:	:	:	:	:	:	:	:
Trukket tråd		DANMARK		1000 t	L					18	24	26	23	25

VARE ERZEUGNIS PRODUCT	PRODUIT PRODOTTO PRODUKT	LAND COUNTRY	PAYS PAESE	EINHEIT UNIT UNITÉ	P L C	1958	1967	1968	1969	1970	1971	1972	1973	1974
		EUR-9												
		EUR-6												
Halbzeug aus Zink u. Zinklegierungen ¹⁾	Zinc laminé	DEUTSCHLAND (BR)	FRANCE	1000 t	P	64,9	74,5	73,5	74,8	72,7	72,9	64,1	64,8	60,1
Semilavorati di zinco		ITALIA		1000 t	L	70,4	77,3	70,6	72,3	65,3	68,8	77,4	83,4	87,1
Demi-produits en zinc ²⁾		NEDERLAND		1000 t	P	7,4	10,3	11,8	10,2	12,9	11,7	10,8	13,1	
Semimanufactured products of zinc		BELGIQUE/BELGIË	LUXEMBOURG	1000 t	P	43,4	52,8	49,2	49,9	44,4	39,0	41,1	47,6	50,4
Semimanufactured products of zinc		UNITED KINGDOM		1000 t	P					25,6	26,2	25,2	28,9	22,2
Halvfabrikata af zink		IRELAND		1000 t	P					0	0	0	0	0
		DANMARK		1000 t	L					5,9	3,6	3,9	5,0	7,3
		EUR-9												
		EUR-6												
Halbzeug aus Aluminium und Aluminiumlegierungen ^{1) 3)}	Demi-produits en aluminium et alliages légers ⁴⁾	DEUTSCHLAND (BR)	FRANCE	1000 t	P	164,9	381,3	475,6	564,5	554,3	606,8	645,9	771,0	812,1
Semilavorati d'alluminio		ITALIA		1000 t	L	95,2	225,6	233,0	280,7	292,7	310,5	342,9	371,3	379,0
Halffabr. uit aluminium		NEDERLAND		1000 t	P	57,0	151,0	183,0	228,5	245,5	223,5	267,0	295,5	321,1
Demi-produits en aluminium		BELGIQUE/BELGIË	LUXEMBOURG	1000 t	P	38,3	143,8	159,6	178,7	181,8	202,5	227,8	267,4	255,8
Semimanufactured products of aluminium and aluminium alloys ⁵⁾		UNITED KINGDOM		1000 t	P					340,6	298,2	338,3	411,9	437,5
Halvfabrikata af aluminium		IRELAND				:	:	:	:	:	:	:	:	:
		DANMARK				:	:	:	:	:	:	:	:	:
<i>darunter - dont - of which:</i>		EUR-9												
		EUR-6												
Leitmaterial aus Aluminium und Aluminiumlegierungen ^{1) 3)}	Fils d'aluminium (pour fils élect.)	DEUTSCHLAND (BR)	FRANCE	1000 t	P	16,5	41,5	40,6	44,3	45,6	53,9	49,9	54,8	63,8
Fili elettrici di alluminio		ITALIA		1000 t	L	13,0	41,9	42,7	47,3	51,3	67,3	67,2	74,2	74,4
Aluminium products for electrical use		NEDERLAND		1000 t	P	5,5	9,0	13,5	16,5	22,0	21,0	20,5	14,5	17,0
Insulated electric wires and cables of aluminium		BELGIQUE/BELGIË	LUXEMBOURG			0	0	0	0	0	0	0	0	0
Elektriske kabler og ledninger af kobber		UNITED KINGDOM		1000 t	L	:	62,6	64,2	60,5	64,6	56,0	56,0	65,4	61,6
		IRELAND								0	0	0	0	0
		DANMARK								:	:	:	:	:
		EUR-9		1000 t	P/L					2 846	2 712	2 840	3 147	3 013
		EUR-6		1000 t	P/L	:	1 604	1 789	2 039	2 077	1 983	2 083	2 335	2 277
Halbzeug aus Kupfer und Kupferlegierungen ^{1) 6)}	Demi-produits en cuivre et alliages de cuivre	DEUTSCHLAND (BR)	FRANCE	1000 t	P	503,4	685,3	794,0	926,4	912,0	856,2	882,1	1000,2	944,6
Semilavorati di rame e sue leghe		ITALIA		1000 t	L	284,2	379,2	393,0	466,5	463,8	470,0	500,4	574,8	532,9
Halffabrikaten uit koper en koperlegeringen		NEDERLAND		1000 t	P	165,2	355,0	373,0	390,0	433,0	405,5	444,0	485,0	512,0
Demi-produits en cuivre allié et non allié		BELGIQUE/BELGIË	LUXEMBOURG	1000 t	P	:	52,9	68,2	74,8	77,5	119,5	55,7	62,7	60,9
Semimanufactured products of copper and copper alloys ⁷⁾		UNITED KINGDOM		1000 t	P	0	0	0	0	717,6	680,0	707,0	766,4	697,2
Halvfabrikata af kobber		IRELAND								0	0	0	0	0
		DANMARK		1000 t	L					51,4	49,5	50,1	46,2	39,2

VARE ERZEUGNIS PRODUCT	PRODOTTO PRODOTTO PRODUKT	LAND COUNTRY	PAYS PAESE	EINHEIT UNIT UNITÉ	P L C	1958	1967	1968	1969	1970	1971	1972	1973	1974
<i>darunter - dont -</i>		EUR-9												
<i>of which :</i>		EUR-6												
Leitmaterial aus Kupfer und Kupferlegierungen ^{1) 6)}		DEUTSCHLAND (BR)		1000 t	P	212,1	327,4	351,4	416,6	421,6	401,0	390,1	425,6	446,4
Fils de cuivre (pour fils électri- ques)		FRANCE		1000 t	P	139,9	179,1	185,3	217,3	222,0	230,5	252,5	296,1	284,2
Fili elettrici di rame		ITALIA		1000 t	P	74,7	156,6	167,6	182,9	204,5	190,3	194,1	211,8	225,7
		NEDERLAND												
		BELGIQUE/BELGIË												
		LUXEMBOURG												
Copper products for electrical use		UNITED KINGDOM		1000 t	P					297,1	291,3	309,5	326,7	304,3
Insulated electric wires and cables of copper		IRELAND		1000 t	P					:	:	:	:	:
Elektriske kabler og ledninger af kobber		DANMARK				:	:	:	:	:	:	:	:	:
<i>darunter - dont -</i>		EUR-9				:	:	:	:	:	:	:	:	:
<i>of which :</i>		EUR-6		1000 t	P/L	153	176	171	176	169	173	173	182	
Halbzeug aus Blei und Bleilegie- rungen ¹⁾		DEUTSCHLAND (BR)		1000 t	P	^{a)} 40,5	48,9	48,6	50,9	44,1	44,3	43,3	41,2	38,5
Demi-produits en plomb		FRANCE		1000 t	L	47,9	37,1	36,8	35,3	34,2	33,8	32,9	29,9	29,6
Semilavorati di piombo		ITALIA		1000 t	P	27,5	48,5	48,0	50,0	55,5	56,5	60,6	75,0	
Halfabrikaten van lood en loodlegeringen		NEDERLAND		1000 t	P	14,0	17,0	17,0	17,1	15,1	17,7	15,8	15,7	13,2
Demi-produits en plomb		BELGIQUE/BELGIË		1000 t	P	22,9	24,9	21,7	22,3	19,6	20,2	20,7	19,7	17,9
		LUXEMBOURG				0	0	0	0	0	0	0	0	0
Semi manufactures of lead and lead alloys		UNITED KINGDOM				:	:	:	:	:	:	:	:	:
Semi manufactures of lead		IRELAND				:	:	:	:	0	0	0	0	0
Halvfabrikata af bly		DANMARK		1000 t	L					12,0	12,0	11,3	10,9	16,8
<i>darunter - dont -</i>		EUR-9												
<i>of which :</i>		EUR-6												
Tuyaux et siphons en plomb		DEUTSCHLAND (BR)		1000 t	L	31,5	16,5	14,8	14,0	12,4	11,0	9,9	8,7	7,5
Tubi di piombo		FRANCE		1000 t	L	12,5	22,0	22,5	24,0	28,2	25,7	27,3	35,4	
Buizen van lood en lood- legeringen		ITALIA		1000 t	P									
		NEDERLAND		1000 t	P	3,7	2,2	1,8	1,7	1,3	1,2	1,0	1,0	0,6
		BELGIQUE/BELGIË												
		LUXEMBOURG												
Tubes of lead and lead alloys		UNITED KINGDOM				:	:	:	:	:	:	:	:	:
Tubes of lead		IRELAND				:	:	:	:	0	0	0	0	0
Rør af bly		DANMARK				:	:	:	:	0	0	0	0	0

VARE ERZEUGNIS PRODUCT	PRODUIT PRODOTTO PRODUKT	LAND COUNTRY	PAYS PAESE	EINHEIT UNIT UNITÉ	P L C	1958	1967	1968	1969	1970	1971	1972	1973	1974
		EUR-9				:	:	:	:	:	:	:	:	:
		EUR-6		1000 m ³	P	*272	*669	*737	*778	*863	*736	*761	*812	*849
Marmor-Rohblöcke		DEUTSCHLAND (BR)		1000 m ³	P	12,8	27,7	28,7	29,8	27,4	26,4	30,6	28,3	20,6
Marbre (blocs bruts)		FRANCE		1000 m ³	P	11,6	11,0	10,1	10,3	10,4	10,9	9,9	9,0	8,3
Marmo in blocchi		ITALIA		1000 t	P	654	1683	1877	1980	*2220	*1880	*1935	*2 083	*2 208
		NEDERLAND		1000 m ³	P	*242	*623	*694	*733	*822	*696	*716	*771	*817
Marbre (blocs)		BELGIQUE/BELGIË		1000 m ³	P	0	0	0	0	0	0	0	0	0
		LUXEMBOURG			P	5,9	5,1	4,1	4,7	3,3	2,6	4,3	3,4	2,7
Marble (crude blocks)		UNITED KINGDOM			P	0	0	0	0	0	0	0	0	0
Marble (blocks and slabs)		IRELAND			P	:	:	:	:	:	:	:	:	:
Marmor		DANMARK			P	0	0	0	0	0	0	0	0	:
		EUR-9				:	:	:	:	:	:	:	:	:
		EUR-6		1000 t	P	:	225	225	222	212	:	:	:	:
Dachschiefer, roh und zuge- richtet		DEUTSCHLAND (BR)		1000 t	P	57,7	26,4	25,7	24,5	20,4	16,1	13,3	11,6	11,5
Ardoises de couverture		FRANCE		1000 t	P	133,0	123	120	120	117,0	106,0	100	97	96
Ardesie in lastre		ITALIA		1000 t	P	50,9	66,4	66,6	67,3	65,2	:	:	:	:
		NEDERLAND			P	0	0	0	0	0	0	0	0	0
Ardoises, schiste ardoisier		BELGIQUE/BELGIË		1000 t	P	9,3	9,6	10,8	8,3	7,2	4,7	5,6	4,2	3,6
Ardoises		LUXEMBOURG		1000 t	P	:	2,5	2,2	2,1	2,4	1,8	2,1	1,7	:
Slate for roofing		UNITED KINGDOM		1000 t	P	:	39,0	31,9	24,1	18,5	19,1	16,4	17,0	18,0
Bearbejdet skifer		IRELAND			P	0	0	0	0	0	0	0	0	0
		DANMARK			P	:	:	:	:	:	:	:	:	:
		EUR-9				:	:	:	:	:	:	:	:	:
		EUR-6				:	:	:	:	:	:	:	:	:
Formsand		DEUTSCHLAND (BR)		1000 t	P	^{a)} 920	761	890	959	1000	1094	1 050	1169	1155
Sable pour fonderie ¹⁾		FRANCE		1000 t	P	1445	1816	1660	14437	4815	4738	5 611	6046	6600
		ITALIA			P	0	0	0	0	0	0	0	0	0
Sable métallurgique		NEDERLAND			P	0	0	0	0	0	0	0	0	0
Sable pour fonderie		BELGIQUE/BELGIË		1000 t	P	684	1089	1134	1354	1537	1404	1 320	1356	1416
Natural sands for industrial uses		LUXEMBOURG		1000 t	P	35,8	27,5	29,3	17,8	16,8	14,5	4,8	25,2	:
Formsand		UNITED KINGDOM			P	:	:	:	:	:	:	:	:	:
		IRELAND			P	0	0	0	0	0	0	0	0	0
		DANMARK			P	:	:	:	:	:	:	:	:	:
		EUR-9				:	:	:	:	:	:	:	:	:
		EUR-6		Mio t	P/L	:	*364	*385	*420	*466	:	:	:	:
Bausand, Baukies ²⁾		DEUTSCHLAND (BR)		Mio t	P	69,5	144,9	154,2	166,3	182,2	187,4	196,6	187,0	163,8
Sables et graviers d'alluvions ³⁾		FRANCE		Mio t	P	56,8	133,1	146,1	157,7	175,7	176,7	201,2	208,0	216,0
Sabbia e ghiaia		ITALIA		Mio t	P	13,1	52,9	50,3	58,8	65,0	:	:	:	:
Bouwzand en grind ⁴⁾		NEDERLAND		Mio t	L	:	30,0	30,0	31,6	35,9	38,6	38,7	38,0	34,9
Sable de construction		BELGIQUE/BELGIË		Mio t	P	1,4	4,5	4,8	5,5	6,7	8,9	10,3	9,6	11,5
Sable et gravier		LUXEMBOURG		1000 m ³	P	538,0	548	550	884	800	:	:	:	:
Building sand and gravel ⁵⁾		UNITED KINGDOM		Mio t	P	:	:	:	:	:	1,0	1,0	1,2	:
Sand and gravel		IRELAND		Mio t	P	:	111,3	111,1	108,8	109,3	111,8	117,3	129,2	112,6
Byggesand		DANMARK		Mio t	P	:	:	:	:	6,9	7,5	7,0	:	:
		EUR-9				:	:	:	:	:	:	:	:	:
		EUR-6				:	:	:	:	:	:	:	:	:
Quarzsand und Glassand		DEUTSCHLAND (BR)		1000 t	P	^{a)} 3088	5 539	5 883	6 666	6 826	6 398	6 270	7 615	7 774
Sables siliceux pour verrerie et céramique ⁶⁾		FRANCE		1000 t	P	826	1 368	1 430	:	:	:	:	:	:
Sabbie silicee		ITALIA		1000 t	P	1514	3 225	4 017	4 486	4 829	:	:	:	:
Sable pour verrerie		NEDERLAND			P	:	:	:	:	:	:	:	:	:
Quartz and other natural sands for the ceramic and glass industries		BELGIQUE/BELGIË		1000 t	P	1075	1 536	1 656	1 825	1 848	1 548	1 608	1 764	1 920
Kvarts- og glassand		LUXEMBOURG			P	0	0	0	0	0	0	0	0	0
		UNITED KINGDOM			P	:	:	:	:	:	:	:	:	:
		IRELAND			P	0	0	0	0	0	0	0	0	0
		DANMARK			P	:	:	:	:	:	:	:	:	:

VARE ERZEUGNIS PRODUCT	PRODUIT PRODOTTO PRODUKT	LAND COUNTRY	PAYS PAESE	EINHEIT UNIT UNITÉ	P L C	1958	1967	1968	1969	1970	1971	1972	1973	1974
		EUR-9												
		EUR-6												
Kreide		DEUTSCHLAND (BR)		1000 t	P	56,9	100,1	85,7	118,4	155,0	192,3	206,5	256,1	259,3
Craie (brute, lavée, moulue)		FRANCE		1000 t	P	319	460	487	:	:	:	:	:	:
Pietra da gesso		ITALIA		1000 t	P	1 170	2 734	3 237	3 367	3 134	:	:	:	:
		NEDERLAND												
		BELGIQUE/BELGIË												
		LUXEMBOURG				0	0	0	0	0	0	0	0	0
Chalk		UNITED KINGDOM												
Chalk		IRELAND								0	0	0	0	0
Kridt		DANMARK		1000 t	L					75,5	72,4	77,3	81,5	76,4
		EUR-9												
		EUR-6		1000 t	P	:	16910	18234	19844	22954	21749			
Salz		DEUTSCHLAND (BR)		1000 t	P	:	6457	7558	8359	9933	8413	7696	7895	7996
Sel		FRANCE		1000 t	P	3522	4852	4415	4869	5664	5495	5237	6117	5995
Sale (salgemma, sale di ebollizione (Volterra) e sale marino)		ITALIA		1000 t	P	:	3686	3908	3906	4486	4674			
Zout		NEDERLAND		1000 t	P	:	1915	2353	2710	2871	3167	2803	3044	3387
Sel		BELGIQUE/BELGIË				0	0	0	0	0	0	0	0	0
		LUXEMBOURG				0	0	0	0	0	0	0	0	0
Salt (Rock)		UNITED KINGDOM		1000 t	P		703	1105	1539	1598	1854	1297		
Salt		IRELAND								0	0	0	0	0
Salt		DANMARK		1000 t	L					174	133	306	368	423

VARE ERZEUGNIS PRODUCT	PRODUIT PRODOTTO PRODUKT	LAND COUNTRY	PAYS PAESE	EINHEIT UNIT UNITÉ	P L C	1958	1967	1968	1969	1970	1971	1972	1973	1974
		EUR-9				:	:	:	:	:	:	:	:	:
		EUR-6		Mio p	P	*14212	15 831	15 865	16 163	16 061	16 020	16 323	16 807	15 982
Mauerziegel ¹⁾		DEUTSCHLAND (BR)		Mio st	P	5 480	5 129	4 904	4 836	4 958	5 430	5 638	5 306	4 365
Briques et blocs en terre cuite ¹⁾		FRANCE		Mio p	P	2 000	2 803	2 807	2 988	3 013	3 021	3 181	3 395	3 389
Mattoni		ITALIA		Mio p	P	3 072	4 165	4 669	4 983	4 814	4 267	4 281	4 904	4 976
Metselstenen ²⁾		NEDERLAND		Mio st	P	1 601	2 108	2 070	2 055	2 048	2 249	2 350	2 347	2 369
Briques ordinaires (sans briques de parement)		BELGIQUE/BELGIÉ		Mio p	P	2 056	1 623	1 412	1 298	1 228	1 053	873	855	883
Briques d'argile ¹⁾		LUXEMBOURG		Mio p	P	3	3	3	3	0	0	0	0	0
Building bricks		UNITED KINGDOM		Mio p	P	:	6 545	6 799	6 116	5 515	5 865	6 120	6 315	4 975
Bricks and blocks		IRELAND				:	:	:	:	:	:	:	:	:
Mursten		DANMARK		Mio st	P	:	:	:	:	647	665	739	659	513
		EUR-9				:	:	:	:	:	:	:	:	:
		EUR-6		Mio m ²	P	61	99	120	*128	*122	*113	*108	118	
Deckensteine aus Ton		DEUTSCHLAND (BR)		Mio m ²	P	1,4	1,2	1,3	1,2	1,1	1,0	1,0	0,9	0,6
Hourdis en terre cuite		FRANCE		Mio m ²	P	10,3	14,9	16,1	14,9	14,7	13,8	13,8	14,4	13,5
Materiali di solai		ITALIA		Mio m ²	P	45,4	79,1	99,8	108,2	103,5	95,5	89,9	99,5	103,7
Holle bakstenen voor vloeren		NEDERLAND		Mio m ²	P	1,2	1,5	1,7	1,6	1,5	1,8	1,7	1,4	
Hourdis en terre cuite		BELGIQUE/BELGIÉ		Mio m ²	P	2,3	2,0	1,5	*1,5	*1,5	*1,2	*1,2	1,3	
Flooring and similar bricks of common pottery		LUXEMBOURG				0	0	0	0	0	0	0	0	0
Floor tiles		UNITED KINGDOM		Mio m ²	P	:	:	:	:	:	1	1	1	1
Dæksten af ler		IRELAND		1000 t	P	:	:	:	:	0+	0+	0+	0+	0+
		DANMARK				:	:	:	:	:	:	:	:	:
		EUR-9				:	:	:	:	:	:	:	:	:
		EUR-6		Mio m ²	P	*108	90	83	81	76	75	76	82	82
Dachziegel		DEUTSCHLAND (BR)		Mio m ²	P	^{a)} 51	33	27	24	20	20	20	19	17
Tuiles		FRANCE		Mio m ²	P	27	32	32	34	35	35	37	41	43
Tegole		ITALIA		Mio m ²	P	19	17	18	17	16	15	15	17	17
Normale dakpannen		NEDERLAND		Mio m ²	P	6	5	4	4	3	3	3	3	3
Tuiles et accessoires		BELGIQUE/BELGIÉ		Mio m ²	P	4	3	2	2	2	2	1	2	2
Roofing tiles		LUXEMBOURG				0	0	0	0	0	0	0	0	0
Roofing tiles		UNITED KINGDOM		Mio m ²	L	:	2	1	1	1	1	1	1	1
Tagsten		IRELAND				:	:	:	:	0+	0+	0+	0+	0+
		DANMARK		Mio st	L	:	:	:	:	13+	13+	17+	12+	9+

VARE ERZEUGNIS PRODUCT	PRODUIT PRODOTTO PRODUKT	LAND COUNTRY	PAYS PAESE	EINHEIT UNIT UNITÉ	P L C	1958	1967	1968	1969	1970	1971	1972	1973	1974
		EUR-9		Mio t	P/L					131,8	134,8	140,6	144,2	
		EUR-6		Mio t	P	51,8	92,1	97,8	103,9	111,1	112,9	118,2	119,5	
Zement und zementähnliche Bindemittel ¹⁾	Ciments broyés ²⁾ et liants ³⁾	DEUTSCHLAND (BR)	FRANCE	Mio t	P	19,7	31,7	33,4	35,1	38,3	41,0	43,1	41,0	35,8
Cementi	Cement	ITALIA	NEDERLAND	Mio t	P	13,6	24,8	25,6	27,7	29,0	28,9	30,2	30,7	32,5
Ciments	Ciments	ITALIA	NEDERLAND	Mio t	P	12,8	26,3	29,5	31,3	33,1	31,8	33,5	36,3	36,3
Cement	Cement	ITALIA	NEDERLAND	Mio t	P	1,4	3,3	3,4	3,3	3,8	4,0	4,0	4,1	4,1
Ciments	Ciments	BELGIQUE/BELGIÉ	LUXEMBOURG	Mio t	P	4,1	5,8	5,7	6,3	6,7	6,9	7,1	7,0	7,5
Cement	Cement	BELGIQUE/BELGIÉ	LUXEMBOURG	Mio t	P	0,2	0,2	0,2	0,2	0,2	0,3	0,3	0,4	0,4
Cement	Cement	UNITED KINGDOM	IRELAND	Mio t	P		17,3	17,9	17,5	17,2	17,7	18,0	20,0	17,8
Cement	Cement	IRELAND	DANMARK	Mio t	P					0,9	1,5	1,5	1,8	1,5
Cement	Cement	DANMARK		Mio t	L					2,6	2,7	2,9	2,9	2,5
<i>darunter - dont - of which:</i>														
		EUR-9				:	:	:	:	:	:	:	:	:
		EUR-6												
Portlandzement	Ciment Portland artificiel et ciments H.R.I. ²⁾	DEUTSCHLAND (BR)	FRANCE	Mio t	P	14,0	23,7	25,3	27,0	29,7	32,7	34,5	33,1	28,7
Portlandcement	Ciment Portland	ITALIA	NEDERLAND	Mio t	P	10,0	20,4	21,2	23,4	24,8	24,5	26,0	26,6	28,6
Portland cement	Portland cement	ITALIA	NEDERLAND	Mio t	P	0,9	1,6	1,6	1,6	1,8	1,8	1,9	1,8	
Portland cement	Portland cement	BELGIQUE/BELGIÉ	LUXEMBOURG	Mio t	P	3,2	4,4	4,3	4,7	5,1	5,0	5,1	5,4	5,5
Portland cement	Portland cement	BELGIQUE/BELGIÉ	LUXEMBOURG	Mio t	P	0	0	0	0	0	0	0	0	0
Portland cement	Portland cement	UNITED KINGDOM	IRELAND	Mio t	P		17,3	17,9	17,5	17,2	17,7	18,0	20,0	17,8
Portland cement	Portland cement	IRELAND	DANMARK	1000 t	L									2,5
		EUR-9				:	:	:	:	:	:	:	:	:
		EUR-6												
Baugips und sonstiger gebrannter Gips	Plâtres de construction	DEUTSCHLAND (BR)	FRANCE	1000 t	P	791	849	929	1 039	1 175	1 505	1 886	1 817	1 429
Gesso per edilizia		FRANCE	ITALIA	1000 t	P	1 960	2 430	2 427	2 576	2 668	2 807	3 063	3 214	3 226
Plâtres	Plâtres	ITALIA	NEDERLAND	1000 t	P		*530	*765	*840	*860	*700	*700		
Gypsum for building	Gypsum	BELGIQUE/BELGIÉ	LUXEMBOURG	1000 t	P	44	73	81	79	88	96	106	114	102
Gypsum	Gypsum	BELGIQUE/BELGIÉ	LUXEMBOURG	1000 t	P	10	9	6	9	5	5	9	4	
		UNITED KINGDOM	IRELAND	1000 t	P		2 714	2 600	2 855	2 847	3 027	3 386	3 689	3 115
		IRELAND	DANMARK	1000 t	P									
		IRELAND	DANMARK	1000 t	L	0	0	0	0	0	0	0	0	0
<i>darunter - dont - of which:</i>														
		EUR-9				:	:	:	:	:	:	:	:	:
		EUR-6												
Gebrannter und hydraulischer Kalk ⁴⁾	Chaux grasses et hydrauliques	DEUTSCHLAND (BR)	FRANCE	1000 t	P	8 078	10 185	10 634	10 938	10 716	10 554	10 913	11 236	11 211
Calce viva idrata idraulica	Chaux et chaux hydraulique artificielle ⁵⁾	FRANCE	ITALIA	1000 t	P	3 329	3 981	3 982	4 187	4 372	4 446	4 835	4 954	5 103
Chaux hydrauliques	Chaux vive	ITALIA	NEDERLAND	1000 t	P	*4 300	*4 900	*5 000	*5 000	*5 000	*4 200			
Chaux hydraulique artificielle	Chaux vive	BELGIQUE/BELGIÉ	LUXEMBOURG	1000 t	P	1 771	2 280	2 496	2 620	2 520	2 652	2 880	3 096	3 231
Quicklime and hydraulic lime	Quicklime and hydraulic lime	BELGIQUE/BELGIÉ	LUXEMBOURG	1000 t	P	47	0	0	0	0	0	0	0	0
Brændt og hydraulisk kalk		UNITED KINGDOM	IRELAND	1000 t	P									
		IRELAND	DANMARK	1000 t	L					176	179	199	217	166
<i>darunter - dont - of which:</i>														
		EUR-9				:	:	:	:	:	:	:	:	:
		EUR-6												
Chaux hydrauliques	Calce idraulica	DEUTSCHLAND (BR)	FRANCE	1000 t	P	1 093	1 188	1 162	1 149	1 112	1 031	1 085	1 167	1 023
Chaux hydraulique artificielle		ITALIA	NEDERLAND	1000 t	P	*800								
Hydraulic lime	Hydraulic lime	BELGIQUE/BELGIÉ	LUXEMBOURG	1000 t	P	7	0	0	0	0	0	0	0	0
Hydraulic lime	Hydraulic lime	BELGIQUE/BELGIÉ	LUXEMBOURG	1000 t	P	0	0	0	0	0	0	0	0	0
Hydraulic lime	Hydraulic lime	UNITED KINGDOM	IRELAND	1000 t	P									
Hydraulic lime	Hydraulic lime	IRELAND	DANMARK	1000 t	L					5	6	6	5	5

VARE ERZEUGNIS PRODUCT	PRODUIT PRODOTTO PRODUKT	LAND COUNTRY	PAYS PAESE	EINHEIT UNIT UNITÉ	P L C	1958	1967	1968	1969	1970	1971	1972	1973	1974
		EUR-9				:	:	:	:	:	:	:	:	:
		EUR-6												
Schleifscheiben und sonstige Schleifkörper (mit Korund und Siliciumcarbid), kera- misch und aus Silicat		DEUTSCHLAND (BR)		1000 t	P	^{b)} 16,3	17,2	20,4	24,2	25,4	21,1	18,4	20,1	21,6
Abrasivi rigidi e granulari		FRANCE		1000 t	P	8,0	15,4	16,4	17,5	19,5	21,0	21,3	22,7	25,5
Meules abrasives		ITALIA		1000 t	P	0,8	1,5	1,5	1,7	1,6	1,6	1,4	1,3	1,6
Grindstone, discs and similar abrasive products		NEDERLAND				0	0	0	0	0	0	0	0	0
Slibesten		BELGIQUE/BELGIË												
		LUXEMBOURG												
		UNITED KINGDOM				0	0	0	0	0	0	0	0	0
		IRELAND				0	0	0	0	0	0	0	0	0
		DANMARK				:	:	:	:	:	:	:	:	:
		EUR-9												
		EUR-6												
Schleifpapier und Schleifge- webe		DEUTSCHLAND (BR)		Mio m ²	P	28,9	49,1	57,8	62,1	55,7	49,6	48,6	57,4	46,7
Abrasivi flessibili		FRANCE		Mio m ²	P	8,0	9,8	10,0	11,0	11,0	12,0	12,5	12,9	:
Toiles et papiers abrasifs		ITALIA		Mio m ²	P	0,5	:	:	:	:	:	:	:	:
Abrasives cemented on a base of paper, abrasive fabric		NEDERLAND				0	0	0	0	0	0	0	0	0
Abrasives cemented on a base of paper, abrasive fabric		BELGIQUE/BELGIË												
Slibemidler på underlag af papir, pap og tekstilmaterialer		LUXEMBOURG												
		UNITED KINGDOM				:	:	:	:	:	:	:	:	:
		IRELAND								0	0	0	0	0
		DANMARK		1000 t	L					0,5	0,7	0,7	0,7	0,8
		EUR-9												
		EUR-6												
Asbestzementwaren ⁶⁾		DEUTSCHLAND (BR)		Mio m ²	P	:	87,4	93,7	91,7	94,9	93,6	95,9	99,9	94,0
Produits en amiante-ciment		FRANCE		1000 t	P	536	954	894	968	1 044	1 039	1 060	1 135	1 284
Materiali in amianto-cemento		ITALIA		1000 t	P	*450	*480	*500	*530	*500	*400	*400		
Products of asbestos-cement		NEDERLAND				0	0	0	0	0	0	0	0	0
Products of asbestos-cement		BELGIQUE/BELGIË												
Varer af asbestcement		LUXEMBOURG												
		UNITED KINGDOM		1000 t	P		585	596	538	516	549	562	599	548
		IRELAND												
		DANMARK		1000 t	L					247	217	264	275	217
		EUR-9												
		EUR-6												
Betonrohre aller Art		DEUTSCHLAND (BR)		1000 t	P	^{b)} 1 431	3 120	3 422	3 670	3 382	3 901	3 926	3 745	3 652
Tuyaux armés et non armés en béton		FRANCE		1000 t	P	922	2 103	2 142	2 316	2 405	2 660	2 657	2 902	3 060
Betonnen rioolbuizen en hulp- stukken		ITALIA												
Tuyaux de voirie en béton		NEDERLAND		1000 t	L	374	790	774	832	945	*950	:	:	:
Concrete pipes		BELGIQUE/BELGIË		1000 t	P	289	643	688	723	*750	*822	:	:	:
Concrete pipes		LUXEMBOURG												
Betonrør, armerede og andre		UNITED KINGDOM		1000 t	P			848	943	988	1 077	1 271	1 465	
		IRELAND		1000 t	P					78	98	77	100	
		DANMARK		1000 m	L					5 164	6 054	7 144	6 305	4 537
		EUR-9												
		EUR-6												
Kalksandsteine ⁷⁾		DEUTSCHLAND (BR)		Mio st	P	^{b)} 2 692	4 842	5 126	5 287	5 622	6 376	6 993	6 223	4 462
Kalkzandstenen (waalformaat)		FRANCE												
Sand lime bricks		ITALIA				786	1 261	1 291	1 369	1 483	1 669	1 757	1 819	1 622
Sand lime bricks		NEDERLAND		Mio st	P									
Mursten af kalksandsten (om- regnet til DN)		BELGIQUE/BELGIË												
		LUXEMBOURG												
		UNITED KINGDOM		Mio st	P			346	314	283	347	407	446	316
		IRELAND												
		DANMARK		Mio st	L					98	95	123	124	58

VARE ERZEUGNIS PRODUCT	PRODUIT PRODOTTO PRODUKT	LAND COUNTRY	PAYS PAESE	EINHEIT UNIT UNITÉ	P L C	1958	1967	1968	1969	1970	1971	1972	1973	1974
		EUR-9				:	:	:	:	:	:	:	:	:
		EUR-6		1000 t	P	:	*2425	*2602	*2718	*2854	*2832	*2948	*3 215	:
Flachglas und Spiegelglas ¹⁾	Verre plat ¹⁾	DEUTSCHLAND (BR)		1000 t	P	^{a)} 527,3	689,2	742,1	787,9	842,9	803,4	845,3	938,6	786,1
		FRANCE		1000 t	P	364,8	527,2	552,5	591,8	542,9	540,3	575,8	678,5	662,1
		ITALIA		1000 t	P	171,7	510,8	567,6	544,2	562,5	587,2	589,8	581,0	625,9
		NEDERLAND		1000 t	P	0	*65	*65	*65	*35	*88	*87	*87	:
		BELGIQUE/BELGIÉ		1000 t	P	*413	1633,1	674,3	729,0	871,1	813,5	850,2	929,9	830,7
		LUXEMBOURG				0	0	0	0	0	0	0	0	0
		UNITED KINGDOM				:	:	:	:	:	:	:	:	:
		IRELAND				:	:	:	:	:	:	:	:	:
		DANMARK				:	:	:	:	:	:	:	:	:
Plate and mirror glass	Plate and mirror glass					:	:	:	:	:	:	:	:	:
Planglas						:	:	:	:	:	:	:	:	:
<i>darunter - dont -</i>	<i>of which :</i>	EUR-9				:	:	:	:	:	:	:	:	:
		EUR-6		1000 t	P	:	*1139	*1215	*1430	*1447	*1400	*1438	*1 505	:
Tafelglas (naturfarbig)	Verre à vitres	DEUTSCHLAND (BR)		1000 t	P	^{a)} 277,8	336,4	352,6	380,5	386,5	370,1	391,8	399,8	312,0
		FRANCE		1000 t	P	134,4	180,5	197,8	212,8	215,5	224,1	219,6	226,8	261,2
		ITALIA		1000 t	P	96	247	250	309	291	299	309	320	301
		NEDERLAND				0	*65	*65	*65	*35	*88	*87	*87	:
		BELGIQUE/BELGIÉ		1000 t	P	*273	*313	*350	*1463	*519	*419	*431	*471	*421
		LUXEMBOURG				0	0	0	0	0	0	0	0	0
		UNITED KINGDOM				:	:	:	:	:	:	:	:	:
		IRELAND				:	:	:	:	:	:	:	:	:
		DANMARK		1000 t	L	:	:	:	24,4	48,7	51,3	45,9	45,4	
Window glass	Window glass					:	:	:	:	:	:	:	:	:
Vinduesglas						:	:	:	:	:	:	:	:	:
<i>darunter - dont -</i>	<i>of which :</i>	EUR-9				:	:	:	:	:	:	:	:	:
		EUR-6		1000 t	P	*347	*478	*485	*472	*478	*470	*470	*495	*441
Gußglas (naturfarbig), Drahtglas	Verres coulés	DEUTSCHLAND (BR)		1000 t	P	120,4	148,8	146,6	160,2	170,4	163,5	155,8	168,4	137,1
		FRANCE		1000 t	P	97,0	121,6	105,8	93,5	101,1	104,2	95,2	98,6	93,8
		ITALIA				*65	98	133	113	114	118	129	130	128
		NEDERLAND				0	0	0	0	0	0	0	0	0
		BELGIQUE/BELGIÉ		1000 t	P	*65	*110	*100	*103	*91	*84	*90	*98	*82
		LUXEMBOURG				0	0	0	0	0	0	0	0	0
		UNITED KINGDOM				:	:	:	:	:	:	:	:	:
		IRELAND				:	:	:	:	:	:	:	:	:
		DANMARK				:	:	:	:	:	:	:	:	:
Cast glass	Cast glass					:	:	:	:	:	:	:	:	:
Planglas, støbt						:	:	:	:	:	:	:	:	:
<i>darunter - dont -</i>	<i>of which :</i>	EUR-9				:	:	:	:	:	:	:	:	:
		EUR-6		1000 t	P	*331	*610	*690	*781	*863	*891	*955	*1 046	*1 033
Spiegelglas (naturfarbig)	Glaces brutes	DEUTSCHLAND (BR)		1000 t	P	94,3	152,7	185,8	199,5	223,7	202,5	218,5	206,6	209,2
		FRANCE		1000 t	P	131,3	220,9	244,3	278,3	219,8	207,1	254,4	347,0	300,0
		ITALIA		1000 t	P	30,7	130	140	139	158	171	152	131	197
		NEDERLAND				0	0	0	0	0	0	0	0	0
		BELGIQUE/BELGIÉ		1000 t	P	*75	*106	*120	*164	*261	*310	*330	*361	*327
		LUXEMBOURG				0	0	0	0	0	0	0	0	0
		UNITED KINGDOM				:	:	:	:	:	:	:	:	:
		IRELAND				:	:	:	:	:	:	:	:	:
		DANMARK				0	0	0	0	0	0	0	0	0
Mirror glass (raw)	Mirror glass (raw)					:	:	:	:	:	:	:	:	:
<i>darunter - dont -</i>	<i>of which :</i>	EUR-9				:	:	:	:	:	:	:	:	:
		EUR-6				:	*4474	*4949	*5578	*6168	*6777	*7336	*7816	:
Hohlglas (ohne Glasverarbeitung) ²⁾	Verre creux ²⁾	DEUTSCHLAND (BR)		1000 t	P	^{a)} 961,6	1743,8	1966,8	2244,0	2480,1	2729,5	2844,6	3004,0	3223,4
		FRANCE		1000 t	P	756,4	1335	1470	1649	1857	2064	2298	2465	2773
		ITALIA		1000 t	P	319	994	1053	1167	1210	1267	1450	1528	1671
		NEDERLAND		1000 t	P	:	*184	*223	*258	*303	*380	*404	*449	:
		BELGIQUE/BELGIÉ		1000 t	P	86	217	236	260	318	336	339	370	418
		LUXEMBOURG				0	0	0	0	0	0	0	0	0
		UNITED KINGDOM				:	:	:	:	:	:	:	:	:
		IRELAND				:	:	:	:	:	:	:	:	:
		DANMARK		Mio st	L	:	:	:	479,4	501,6	527,2	585,5	547,0	
Glass hollow ware	Glass hollow ware					:	:	:	:	:	:	:	:	:
Flasker, balloner, kolber og lignende ³⁾						:	:	:	:	:	:	:	:	:
<i>darunter - dont -</i>	<i>of which :</i>	EUR-9				:	:	:	:	:	:	:	:	:

VARE ERZEUGNIS PRODUCT	PRODUIT PRODOTTO PRODUKT	LAND COUNTRY	PAYS PAESE	EINHEIT UNIT UNITÉ	P L C	1958	1967	1968	1969	1970	1971	1972	1973	1974
<i>darunter - dont - of which:</i>														
		EUR-9				:	:	:	:	:	:	:	:	:
		EUR-6		1000 t	P	:	:	:	:	:	*4655	*5084		
Getränkeflaschen	DEUTSCHLAND (BR)	1000 t	P	584,7	992,4	1145,3	1331,6	1537,6	1780,9	1816,9	1906,7	2088,3		
Bouteilles et bonbonnes	FRANCE	1000 t	P	463,1	852,4	956,4	1084,0	1245,1	1407,4	1578,8	1702,6	1958,2		
Bottiglie, fiaschi e damigiane	ITALIA	1000 t	P	240	710	784	835	909	926,8	1112,9	1180,9	1291,9		
Flessen en flacons	NEDERLAND			:	:	:	:	:	*240	*255	*272	:		
Bouteilles, bonbonnes, flacons	BELGIQUE/BELGIÉ LUXEMBOURG	1000 t	P	:	*195 0	210 0	235 0	290 0	300 0	320 0	0	0	0	
Beverage bottles, carboys and similar containers	UNITED KINGDOM			:	:	:	:	:	:	:	:	:	:	
Beverage bottles, carboys and similar containers	IRELAND			:	:	:	:	:	:	:	:	:	:	
Balloner og flasker	DANMARK			:	:	:	:	:	402,6	425,0	458,9	441,4		
	EUR-9					:	:	:	:	:	:	:	:	
	EUR-6					:	:	:	:	:	:	:	:	
Konserven-, Medizin- und Ver- packungsglas, Haushalts-, Wirtschaftsglas	DEUTSCHLAND (BR)	1000 t	P	276,5	519,2	559,2	624,5	661,7	674,0	725,2	770,5	843,2		
Bocaux, flaconnage et gobe- lerie	FRANCE	1000 t	P	240,8	396	431	475	503	558	606	648	647		
Flaconi, vasi, bicchieri e vetro da tavola	ITALIA	1000 t	P	62	227	248	276	301	341	337	348	379		
	NEDERLAND BELGIQUE/BELGIÉ LUXEMBOURG			0	0	0	0	0	0	0	0	0	0	
Sterilizing jars, flasks, pots and similar containers, household glassware	UNITED KINGDOM			:	:	:	:	:	:	:	:	:	:	
Household and similar glass- ware	IRELAND			:	:	:	:	:	:	:	:	:	:	
Konserves, tabletglass m.v.	DANMARK	Mio st	L	:	:	:	:	:	93,9	97,6	116,4	113,3		
	EUR-9					:	:	:	:	:	:	:	:	
	EUR-6					:	:	:	:	:	:	:	:	
Glaskolben für Isolierflaschen und -behälter, Glas in Stan- gen, Stäben, massiven Kugeln oder Röhren	DEUTSCHLAND (BR)	1000 t	P	27,4	45,9	51,9	62,4	46,0	49,2	42,9	58,6	59,6		
Ampoules et tubes divers, barres, baguettes	FRANCE	1000 t	P	14,2	27,0	23,1	23,1	28,5	24,1	27,3	30,2	32,5		
Tube e bacchette per fiale	ITALIA	1000 t	P	:	9,5	8,9	9,7	10,4	:	:	:	:		
	NEDERLAND BELGIQUE/BELGIÉ LUXEMBOURG			0	0	0	0	0	0	0	0	0	0	
Glass inserts for vacuum flasks, glass in form of tubes, etc.	UNITED KINGDOM			:	:	:	:	:	:	:	:	:	:	
	IRELAND			0	0	0	0	0	0	0	0	0	0	
	DANMARK			0	0	0	0	0	0	0	0	0	0	
	EUR-9					:	:	:	:	:	:	:	:	
	EUR-6					:	:	:	:	:	:	:	:	
Glaskolben (ohne Ausrüstung) für die Elektroindustrie	DEUTSCHLAND (BR)	1000 t	P	23,2	65,5	78,7	90,3	93,8	81,2	96,4	99,4	92,0		
Ampoules et tubes électriques et de télévision	FRANCE	1000 t	P	13,0	22,8	26,5	31,4	36,8	28,7	32,9	38,6	43,7		
Ballons, buizen en televisie- beeldbuizen	ITALIA			:	:	:	*36,5	*35,5	*33,3	*36,6	*55	:		
	NEDERLAND BELGIQUE/BELGIÉ LUXEMBOURG	1000 t	P	:	:	:	:	:	:	:	:	:	:	
				0	0	0	0	0	0	0	0	0	0	
Hollow glassware for the elec- tro industry	UNITED KINGDOM			:	:	:	:	:	:	:	:	:	:	
Belysningsartikler	IRELAND			0	0	0	0	0	0	0	0	0	0	
	DANMARK			:	:	:	:	:	:	:	:	:	:	

VARE ERZEUGNIS PRODUCT	PRODUIT PRODOTTO PRODUKT	LAND COUNTRY	PAYS PAESE	EINHEIT UNIT UNITÉ	P L C	1958	1967	1968	1969	1970	1971	1972	1973	1974
		EUR-9				:	:	:	:	:	:	:	:	:
		EUR-6				:	:	:	:	:	:	:	:	:
Hohlglas für Laboratorien und Krankenpflege		DEUTSCHLAND (BR)		t	P	2 868	3 151	3 895	5 423	6 415	6 316	3 180	2 886	3 357
Verrerie de laboratoire et d'hy- giène		FRANCE		t	P	1 990	3 320	3 640	3 629	3 435	:	:	:	:
Articoli per laboratorio e per uso igienico-sanitario		ITALIA		t	P	:	1 685	1 341	:	:	:	:	:	:
		NEDERLAND				0	0	0	0	0	0	0	0	0
		BELGIQUE/BELGIË				:	:	:	:	:	:	:	:	:
		LUXEMBOURG				0	0	0	0	0	0	0	0	0
Hollow glassware for labora- tories and hospitals		UNITED KINGDOM				:	:	:	:	:	:	:	:	:
		IRELAND				0	0	0	0	0	0	0	0	0
Laboratorieartikler m.v.		DANMARK				:	:	:	:	:	:	:	:	:

VARE ERZEUGNIS PRODUCT	PRODUIT PRODOTTO PRODUKT	LAND COUNTRY	PAYS PAESE	EINHEIT UNIT UNITÉ	P L C	1958	1967	1968	1969	1970	1971	1972	1973	1974
		EUR-9				:	:	:	:	:	:	:	:	:
		EUR-6												
Feuerfeste Erzeugnisse		DEUTSCHLAND (BR)		1000 t	P	^{a)} 2 480	2 102	2 407	2 717	2 876	2 652	2 575	2 619	2 751
Produits réfractaires		FRANCE		1000 t	P	627	571	554	629	687	679	630	675	727
Refrattari e isolanti termici		ITALIA		1000 t	P	270	440	470	500	540	545	550	600	700
		NEDERLAND												
Produits silico-alumineux, siliceux et autres		BELGIQUE/BELGIÉ		1000 t	P	114	137	162	197	219	209	211	213	222
		LUXEMBOURG				0	0	0	0	0	0	0	0	0
Refractory products		UNITED KINGDOM		1000 t	P	:	:	:	1 409	1 232	1 086	1 086	1 098	1 118
Fireclay goods		IRELAND				:	:	:	:	:	:	:	:	:
Ildfaste keramiske produkter		DANMARK		1000 t	L	:	:	:	20	17	16	:	:	:
		EUR-9				:	:	:	:	:	:	:	:	:
		EUR-6		1000 t	P	715	*915	*971	*956	:	:	:	:	:
Kanalisationsartikel aus Steinzeug		DEUTSCHLAND (BR)		1000 t	P	^{a)} 483,3	667,7	714,3	696,2	660,7	680,4	636,6	531,0	442,2
Tuyaux de grès		FRANCE		1000 t	P	62,1	48,3	48,1	48,6	45,3	32,0	23,4	14,9	15,0
Grès chimico per fognature		ITALIA		1000 t	P	54,5	90	105	114	120	105	120	130	125
Draineerbuisen		NEDERLAND		1000 t	P	102,1	*89	*84	*80	:	:	:	:	:
Tuyaux de drainage		BELGIQUE/BELGIÉ		1000 t	P	9,9	20,1	*20	*20	:	:	:	:	:
		LUXEMBOURG												
Pipes and drainage components of ceramic materials		UNITED KINGDOM				:	:	:	:	:	:	:	:	:
Pipes etc.		IRELAND		1000 t	P	0	0	0	0	45,5	40,3	42,9	34,9	:
Rør og render		DANMARK				:	:	:	:	:	:	:	:	:
		EUR-9				:	:	:	:	:	:	:	:	:
		EUR-6												
Wand- und Bodenfliesen, unglasiert, aus Steinzeug oder anderen feinkeramischen Stoffen		DEUTSCHLAND (BR)		Mio m ²	P	^{a)} 7,5	12,9	13,9	14,6	13,0	10,9	10,3	9,9	9,1
Carreaux de grès et demi-grès		FRANCE		Mio m ²	P	9,6	13,5	14,7	15,6	15,7	14,8	14,8	15,1	15,5
Piastrelle di grès		ITALIA		1000 t	P	:	610	768	818	743	800	:	:	:
Vloertegels en plavuizen		NEDERLAND		Mio m ²	L	0,7	1,5	1,5	1,5	1,8	1,8	1,7	1,7	:
Carreaux de pavement en demi-grès ¹⁾		BELGIQUE/BELGIÉ		Mio m ²	P	0,1	:	:	:	:	:	:	:	:
		LUXEMBOURG												
Unglazed floortiles of pottery		UNITED KINGDOM		Mio m ²	L	:	:	:	:	:	1,4	1,5	1,8	1,9
Paving flags		IRELAND				:	:	:	:	:	:	:	:	:
Uglasserede sten og fliser		DANMARK		Mio st	L	:	:	:	:	17,0	15,0	:	:	:
		EUR-9				:	:	:	:	:	:	:	:	:
		EUR-6												
Fliesen, glasiert, aus Steingut und anderen feinkeramischen Stoffen		DEUTSCHLAND (BR)		Mio m ²	P	^{a)} 12,3	22,3	25,0	28,1	30,2	33,0	35,5	36,6	40,1
Carreaux de faïence		FRANCE		Mio m ²	P	2,5	5,6	6,4	8,5	8,7	8,8	10,0	10,5	11,6
Piastrelle di maiolica e di terraglia forte		ITALIA		1000 t	P	:	502	572	615	743	800	:	:	:
Muur- en wandtegels		NEDERLAND		Mio m ²	L	1,6	4,6	5,1	5,5	5,6	6,0	6,1	*6,3	:
Carreaux de revêtement en faïence et en grès		BELGIQUE/BELGIÉ		Mio m ²	P	1,3	1,9	2,0	2,2	2,4	1,4	1,3	1,3	1,4
		LUXEMBOURG												
Glazed wall and fireplace tiles		UNITED KINGDOM		Mio m ²	P	:	:	:	:	:	15,3	16,2	17,1	16,4
Glazed tiles		IRELAND				:	:	:	:	:	:	:	:	:
Glasserede sten og fliser		DANMARK		Mio st	L	:	:	:	:	43,5	:	42,9	42,3	33,1

VARE ERZEUGNIS PRODUCT	PRODUIT PRODOTTO PRODUKT	LAND COUNTRY	PAYS PAESE	EINHEIT UNIT UNITÉ	P L C	1958	1967	1968	1969	1970	1971	1972	1973	1974
		EUR-9				:	:	:	:	:	:	:	:	:
		EUR-6		1000 t	P/L	:	*126	*118	*121	*122	*129	137	134	
Haushalts-, Wirtschafts- und Ziergegenstände aus Stein- gut	Vaisselle de faïence et faïence d'art	DEUTSCHLAND (BR)		1000 t	P	18,7	18,5	20,7	24,7	24,9	28,6	31,2	31,5	30,8
		FRANCE		1000 t	P	52,0	39,2	36,0	37,3	34,4	35,8	37,6	33,5	39,6
Terraglie e ceramiche per uso domestico e decorativo.	Huish-, sier-, kunst- en relig. aardewerk en porselein.	ITALIA		1000 t	P	*43	*47	*45	*45	*45	*46	50,3	51,3	47,9
		NEDERLAND		1000 t	L	:	13,2	13,5	11,0	8,4	9,0	9,8	9,1	
Vaisselle de faïence, grès artisti- que et divers.	Domestic articles of stoneware and earthenware	BELGIQUE/BELGIË		1000 t	P	6,4	8,6	8,8	9,1	9,1	9,3	8,2	8,5	10,4
		LUXEMBOURG		1000 t	P									
		UNITED KINGDOM				:	:	:	:	:	:	:	:	:
Porcelain and china ware.	Bordservice af porcelæn og keramik.	IRELAND				:	:	:	:	:	:	:	:	:
		DANMARK				:	:	:	:	:	:	:	:	:
		EUR-9				:	:	:	:	:	:	:	:	:
		EUR-6												
Tonwaren für Gärtnerei und Haushalt	Poterie culinaire et horticole.	DEUTSCHLAND (BR)		1000 t	P	^{a)} 59,4	77,7	77,1	76,5	71,7	73,8	80,0	76,0	70,5
		FRANCE		1000 t	P	32,3	62,2	67,1	68,3	72,8	78,8	86,6	77,0	78
		ITALIA												
Bloempotten	Poterie en terre cuite	NEDERLAND		Mio st	L	17,6	15,3	14,8	15,7	15,3	13,5	13,4	12,4	
		BELGIQUE/BELGIË		1000 t	P	11,5	22,8	20,3	20,6	24,0	25,2	28,4	28,6	31,5
		LUXEMBOURG												
Domestic and horticultural pot- tery	General earthenware	UNITED KINGDOM				:	:	:	:	:	:	:	:	:
Urtepotter, planteskåle, m.v.		IRELAND				:	:	:	:	:	:	:	:	:
		DANMARK		Mio st	L					31,6	31,2	32,6	30,3	31,7
		EUR-9		1000 t	P/L	:	:	:	:	:	:	:	:	:
		EUR-6		1000 t	P	:	382,5	380,5	412,3	426,3	436,3	453,7	492,4	514,1
Sanitäre und hygienische Instal- lationskeramik	Produits sanitaires céramiques.	DEUTSCHLAND (BR)		1000 t	P	^{a)} 66,9	95,3	91,0	96,3	88,4	91,9	95,6	101,0	96,9
Art. sanit. terraglia, porcellana, fire-clay	Sanitaire keramische produkten	FRANCE		1000 t	P	79,8	103,0	96,6	113,2	117,5	116,4	126,4	139,7	150,0
		ITALIA		1000 t	P	64,0	149,7	156,4	165,3	184,1	187,5	188,5	213,3	226,5
		NEDERLAND		1000 t	P	19,5	21,2	36,5	37,3	36,3	40,5	43,2	38,4	40,7
Céramiques sanitaires	Ceramic sanitary ware	BELGIQUE/BELGIË		1000 t	P	7,8	13,3							
		LUXEMBOURG												
		UNITED KINGDOM		1000 t	L	:	:	:	:	:	79,8	77,4	78,0	75,6
		IRELAND				0	0	0	0	:	:	:	:	:
		DANMARK				0	0	0	0	0	0	0	0	0

VARE ERZUGNIS PRODUCT	PRODUIT PRODOTTO PRODUKT	LAND COUNTRY	PAYS PAESE	EINHEIT UNIT UNITÉ	P L C	1958	1967	1968	1969	1970	1971	1972	1973	1974
		EUR-9				:	:	:	:	:	2221	:	:	:
		EUR-6		1000 t	P	463	1974	1977	2012	2092	2190	2196	2348	
Schwefel sublimiert, gefällt, kol- loid ¹⁾		DEUTSCHLAND (BR)		1000 t	P	76,8	105,7	126,9	129,1	175,9	183,9	219,5	332,6	429,4
Soufre brut et travaillé (y compris le soufre de récupération)		FRANCE		1000 t	P	192,9	1737,0	1702,2	1778,5	1816,0	1893,5	1818,4	1856,1	1959,1
Zolfo in pani e concentrati al 90% ¹⁾		ITALIA		1000 t	P	172,1	83,4	98,1	63,7	56,4	56,5	84,8	71,1	50,3
Zwavel ¹⁾		NEDERLAND		1000 t	P	21,2	43,0	40,4	31,0	33,2	33,5	45,3	54,0	
Soufre de récupération		BELGIQUE/BELGIÉ		1000 t	P	0,4	5,0	9,5	10,0	10,0	23,0	28,0	:	:
		LUXEMBOURG				0	0	0	0	0	0	0	0	0
Crude sulphur		UNITED KINGDOM		1000 t	P						25,8			
		IRELAND				0	0	0	0	0	0	0	0	0
Svovl af enhver art ¹⁾		DANMARK		1000 t	L				8,2	5,2	8,5	7,4	5,2	
		EUR-9				:	:	:	:	:	:	:	:	:
		EUR-6		1000 t	P	8 666	13 183	14 170	14 821	14 804	14 836	15 876	16 720	17 301
Schwefelsäure (einschl. Oleum) ber. auf H ₂ SO ₄		DEUTSCHLAND (BR)		1000 t	P	2 917	3 778	4 210	4 481	4 435	4 388	4 735	5 069	5 130
Acide sulfurique à 100% de H ₂ SO ₄		FRANCE		1000 t	P	1 824	3 227	3 349	3 527	3 682	3 923	4 114	4 383	4 688
Acido solforico, espresso in H ₂ SO ₄ 100%		ITALIA		1000 t	P	2 031	3 524	3 489	3 465	3 327	3 097	3 030	3 128	3 219
Zwavelzuur, 100% H ₂ SO ₄		NEDERLAND		1000 t	P	761	1 170	1 376	1 511	1 563	1 496	1 537	1 545	1 674
Acide sulfurique et oleum, à 100% de H ₂ SO ₄		BELGIQUE/BELGIÉ		1000 t	P	1 133	1 484	1 746	1 837	1 794	1 932	2 460	2 595	2 590
		LUXEMBOURG				0	0	0	0	0	0	0	0	0
Sulphuric acid (as 100% H ₂ SO ₄)		UNITED KINGDOM		1000 t	P					3 351	3 459	3 450	3 886	3 855
Sulphuric acid		IRELAND				:	:	:	:	:	:	:	:	:
Svovlsyre (ikke 100% H ₂ SO ₄)		DANMARK		1000 t	L					22	17	16	14	16
		EUR-9				:	:	:	:	:	:	:	:	:
		EUR-6		1000 t	P	*151	228	242	278	295	:	:	:	:
Kohlenstoffdisulfid		DEUTSCHLAND (BR)		1000 t	P	58,5	84,5	82,2	89,6	95,2	:	:	:	:
Sulfure de carbone		FRANCE		1000 t	P	37,2	68,5	83,6	102,2	114,3	100,0	:	:	:
Solfuro di carbonio		ITALIA		1000 t	P	37,7	75,1	76,1	86,3	85,7	88,4	85,3	63,2	34,4
		NEDERLAND				0	0	0	0	0	0	0	0	0
Sulfure de carbone		BELGIQUE/BELGIÉ		1000 t	P	*17	0	0	0	0	0	0	0	0
		LUXEMBOURG				0	0	0	0	0	0	0	0	0
Carbon disulphide		UNITED KINGDOM				:	:	:	:	:	:	:	:	:
		IRELAND				0	0	0	0	0	0	0	0	0
Svovlkulstof		DANMARK				0	0	0	0	0	0	0	0	0
		EUR-9				:	:	:	:	:	:	:	:	:
		EUR-6												
Natriumsulfat, ber. auf Na ₂ SO ₄		DEUTSCHLAND (BR)		1000 t	P	272,2	354,5	361,1	392,2	385,3	353,5	297,3	292,0	280,2
Sulfate de soude, à 100% Na ₂ SO ₄		FRANCE		1000 t	P	79,8	120,1	119,4	132,0	146,2	146,3	153,8	163,0	165,6
Solfato di sodio anidro e cristallizzato, in Na ₂ SO ₄		ITALIA		1000 t	P	45,0	96,5	102,3	116,3	118,6	102,6	105,2	105,8	
		NEDERLAND				0	0	0	0	0	0	0	0	0
		BELGIQUE/BELGIÉ				0	0	0	0	0	0	0	0	0
		LUXEMBOURG				0	0	0	0	0	0	0	0	0
Sulphate of soda		UNITED KINGDOM				:	:	:	:	:	:	:	:	:
		IRELAND				0	0	0	0	0	0	0	0	0
Natriumsulfat		DANMARK				0	0	0	0	0	0	0	0	0
		EUR-9												
		EUR-6												
Natriumsulfide, -hydrogensulfide und polysulfide, b.a.S		DEUTSCHLAND (BR)		1000 t	P	9,2	6,7	8,4	10,1	8,9	8,7	9,3	8,8	9,1
Sulfure de sodium, exprimé en S		FRANCE		1000 t	P	2,7	4,2	4,5	4,6	4,3	3,7	3,9	4,0	4,6
Solfuro di sodio, espresso in S		ITALIA		1000 t	P	2,9	4,1	4,1	4,3	4,1	3,8	4,1	6,0	
		NEDERLAND				0	0	0	0	0	0	0	0	0
		BELGIQUE/BELGIÉ				0	0	0	0	0	0	0	0	0
		LUXEMBOURG				0	0	0	0	0	0	0	0	0
Sodium sulphides (expressed in S)		UNITED KINGDOM				:	:	:	:	:	:	:	:	:
Sodium sulphides (expressed in S)		IRELAND				0	0	0	0	0	0	0	0	0
Natriumsulfid		DANMARK				0	0	0	0	0	0	0	0	0

VARE ERZUEGNIS PRODUCT	PRODUIT PRODOTTO PRODUKT	LAND COUNTRY	PAYS PAESE	EINHEIT UNIT UNITÉ	P L C	1958	1967	1968	1969	1970	1971	1972	1973	1974
		EUR-9				:	:	:	:	:	:	:	:	:
		EUR-6		1000 t	P	*1039	:	:	*3843	*4155	*4487	*4835	*5677	*5883
Chlor		DEUTSCHLAND (BR)		1000 t	P	538,5	1369,5	1466,1	1573,4	1726,4	1844,3	2032,0	2517,4	2725,1
Chlore gazeux		FRANCE		1000 t	P	245,5	766,5	816,6	974,5	1027,3	1101,5	1155,6	1304,6	1344,2
Cloro (gas) ²⁾		ITALIA		1000 t	P	156,8	695,7	729,3	755,5	887,4	940,9	987,3	1079,6	1023,2
Chloor		NEDERLAND		1000 t	P	*67	:	:	:	:	:	:	:	:
Chlore primaire		BELGIQUE/BELGIÉ		1000 t	P	*30	*128	*169	*540	*575	*600	*660	*775	*790
		LUXEMBOURG				0	0	0						
Chlorine		UNITED KINGDOM				:	:	:	:	:	:	:	:	:
Klor		IRELAND				0	0	0	0	0	0	0	0	0
		DANMARK		1000 t	L					9,1	7,6	7,8	8,3	9,1
		EUR-9				:	:	:	:	:	:	:	:	:
		EUR-6												
Salzsäure, ber. auf 100 % HCl		DEUTSCHLAND (BR)		1000 t	P	191,8	376,7	473,6	595,6	648,9	663,4	731,5	827,5	890,6
Acide chlorhydrique à 100 % HCl		FRANCE		1000 t	P	85,5	157,7	153,9	176,3	202,8	210,5	220,3	244,6	250,7
Acido cloridrico, al 100 % HCl		ITALIA		1000 t	P	35,9	297,6	321,4	319,2	354,2	335,5	364,4	424,5	
Zoutzuur, 100 % HCl		NEDERLAND		1000 t	P	:	54,6	40,7	54,0	40,0	30,0	25,9	25,5	27,6
		BELGIQUE/BELGIÉ				0	0	0	0	0	0	0	0	0
Hydrochloric acid (100 % HCl)		LUXEMBOURG				0	0	0	0	0	0	0	0	0
		UNITED KINGDOM		1000 t	L	:	:	:	:	139,6	164,9	182,8	137,9	
		IRELAND				0	0	0	0	0	0	0	0	0
Saltsyre		DANMARK		1000 t	L					2,6	6,3	6,2	4,7	1,5
		EUR-9				:	:	:	:	:	:	:	:	:
		EUR-6		1000 t	P	*1492	:	:	*3991	*4375	*4620	*4964	*5858	*6189
Natriumhydroxyd b.a. NaOH		DEUTSCHLAND (BR)		1000 t	P	635,5	1424,5	1503,1	1542,0	1681,7	1773,2	1934,9	2512,6	2818,9
Soude caustique, à 100 % NaOH		FRANCE		1000 t	P	494,8	870,2	868,9	1041,7	1094,1	1178,0	1239,8	1391,7	1427,0
Soda caustica, al 100 % NaOH		ITALIA		1000 t	P	253,9	801,0	832,0	837,3	999,5	1043,9	1088,8	1179,1	1138,0
Caustieke soda		NEDERLAND		1000 t	P	*77	:	:	:	:	:	:	:	:
Soude caustique, à 100 % NaOH		BELGIQUE/BELGIÉ		1000 t	P	*31	*116	*154	*570	*600	*625	*700	*775	*805
		LUXEMBOURG				0	0	0	0	0	0	0	0	0
Sodium hydroxide		UNITED KINGDOM				:	:	:	:	:	:	:	:	:
		IRELAND				0	0	0	0	0	0	0	0	0
Natriumhydroxid (ikke 100 % Na ₂ CO ₃)		DANMARK		1000 t	L					10,9	10,1	10,5	10,0	10,7
		EUR-9				:	:	:	:	:	:	:	:	:
		EUR-6												
Kaliumhydroxyd, b.a. KOH		DEUTSCHLAND (BR)		1000 t	P	:	72,3	88,3	95,9	97,7	:	:	:	:
Potasse caustique, à 100 % KOH		FRANCE		1000 t	P	29,5	42,2	44,1	47,4	56,3	59,0	58,1	76,9	84,4
Potassa caustica, al 100 % KOH		ITALIA		1000 t	P	2,2	7,9	10,9	10,6	14,8	11,3	11,5	15,9	
		NEDERLAND				0	0	0	0	0	0	0	0	0
Potassium hydroxide (caustic potash) (as 100 % KOH)		BELGIQUE/BELGIÉ				0	0	0	0	0	0	0	0	0
Potassium hydroxide (as 100 % KOH)		LUXEMBOURG				0	0	0	0	0	0	0	0	0
Kaliumhydroxid		UNITED KINGDOM				:	:	:	:	:	:	:	:	:
		IRELAND				0	0	0	0	0	0	0	0	0
		DANMARK				0	0	0	0	0	0	0	0	0
		EUR-9				:	:	:	:	:	:	:	:	:
		EUR-6		1000 t	P	*2316	*3348	*3524	*3796	*2899	*3362	:	:	:
Natriumcarbonat, b.a. Na ₂ CO ₃		DEUTSCHLAND (BR)		1000 t	P	901,8	1158,1	1275,3	1326,9	1334,1	1350,5	1397,4	1422,3	1456,5
Carbonate de soude, à 100 % Na ₂ CO ₃		FRANCE		1000 t	P	736,2	1083,7	1126,8	1329,9	1419,1	1420,7	1466,6	1538,3	1564,8
Soda carbonata, al 100 % Na ₂ CO ₃		ITALIA		1000 t	P	*416	*674	*670	:	:	:	:	:	:
Soda, 100 % Na ₂ CO ₃		NEDERLAND		1000 t	P	88	161	176	197	224	241	258	257	296
Carbonate de soude, à 100 % Na ₂ CO ₃		BELGIQUE/BELGIÉ		1000 t	P	*174	*271	*276	*282	*321	*350	*355	*390	*405
Sodium carbonate		LUXEMBOURG				0	0	0	0	0	0	0	0	0
		UNITED KINGDOM				:	:	:	:	:	:	:	:	:
		IRELAND				0	0	0	0	0	0	0	0	0
Natriumcarbonat (ikke 100 % Na ₂ CO ₃)		DANMARK		1000 t	L					1,5	1,2	1,0	0,8	0,7

VARE ERZEUGNIS PRODUCT	PRODUIT PRODOTTO PRODUKT	LAND COUNTRY	PAYS PAESE	EINHEIT UNIT UNITÉ	P L C	1958	1967	1968	1969	1970	1971	1972	1973	1974
		EUR-9												
		EUR-6												
Oxyde und Sauerstoffsäuren des Phosphors, b. a. P ₂ O ₅	Acide phosphorique coloré et incolore, en P ₂ O ₅	DEUTSCHLAND (BR)		1000 t	P	65,4	321,5	319,9	324,7	347,3	371,3	386,5	364,7	363,9
		FRANCE		1000 t	P	57,0	151,7	187,3	191,1	117,1	125,8	125,1	133,1	134,2
		ITALIA		1000 t	P	28,4	241,8	302,4	281,0	316,7	285,2	325,3	309,3	281,0
		NEDERLAND BELGIQUE/BELGIË LUXEMBOURG												
		UNITED KINGDOM				:	:	:	:	:	:	:	:	:
Phosphoric acids (as 100% P ₂ O ₅)		IRELAND												
Phosphoric acids (as 100% P ₂ O ₅)		DANMARK		1000 t	L					0,4	0,9	0,9	2,3	1,1
Orthophosphorsure (ikke 100%)														
		EUR-9				:	:	:	:	:	:	:	:	:
		EUR-6		1000 t	P	2839	5944	6431	6493	6582	6916	7552	8134	8347
Syntheseammoniak, ber. auf N.	Ammoniac de synthèse en N	DEUTSCHLAND (BR)		1000 t	P	1121,3	1912,7	2035,3	1940,5	1821,1	1787,6	1923,3	2064,3	2170,1
		FRANCE		1000 t	P	593,0	1453,1	1474,1	1528,2	1618,6	1758,4	1770,3	1923,4	2114,0
		ITALIA		1000 t	P	501,4	1212,1	1347,2	1270,4	1277,0	1275,1	1249,4	1435,2	1414,8
		NEDERLAND		1000 t	P	348,0	955,0	1119,0	1160,0	1340,0	1550,0	2033,0	2165,0	2066,0
		BELGIQUE/BELGIË		1000 t	P	274,9	411,4	455,0	593,8	525,3	544,5	576,4	546,2	582,2
		LUXEMBOURG				0	0	0	0	0	0	0	0	0
		UNITED KINGDOM				:	:	:	:	:	:	:	:	:
Synthetic ammonia		IRELAND				:	:	:	:	:	:	:	:	:
Anhydrous ammonia		DANMARK		1000 t	L					5,0	5,2	12,3	13,2	2,4
Ammoniak, vandfri (ikke i N)														
		EUR-9				:	:	:	:	:	:	:	:	:
		EUR-6		1000 t	P	2839	5944	6431	6493	6582	6916	7552	8134	8347
Salpetersäure, b. a. N	Acide nitrique, en N	DEUTSCHLAND (BR)		1000 t	P	:	660,7	662,4	717,0	723,1	681,9	680,4	698,3	740,9
		FRANCE		1000 t	P	257,7	551,5	597,0	591,1	572,2	640,7	677,5	758,7	834,1
		ITALIA		1000 t	P	125,6	232,5	258,8	217,6	231,8	211,9	225,0	231,6	*235
		NEDERLAND BELGIQUE/BELGIË LUXEMBOURG				0	0	0	0	0	0	0	0	0
Nitric acid (as 100% N)		UNITED KINGDOM		1000 t	L	:	:	:	:	:	88,4	148,5	159,7	:
Nitric acid (as 100% N)		IRELAND				:	:	:	:	:	:	:	:	:
Salpetersyre (ikke 100%)		DANMARK		1000 t	L					0,9	1,1	1,1	4,7	6,3
		EUR-9				:	:	:	:	*1663	*1274	*1052	*968	
		EUR-6		1000 t	P	*1752	*2067	*1903	*1774	*1571	*1194	*980	*896	
Calciumcarbid	Carbure de calcium	DEUTSCHLAND (BR)		1000 t	P	997,2	970,3	920,5	867,4	878,9	748,4	640,0	603,9	644,0
		FRANCE		1000 t	P	346,2	573,2	499,7	486,6	381,7	227,9	144,0	115,8	128,8
		ITALIA		1000 t	P	320,1	334,9	301,6	263,4	189,4	142,2	118,3	93,1	58,8
		NEDERLAND		1000 t	P	40,0	57,0	57,0	53,0	34,0	24,0	*26	*28	
		BELGIQUE/BELGIË		1000 t	P	*48	*142	*122	*104	*87	*51	*52	*55	*56
		LUXEMBOURG				0	0	0	0	0	0	0	0	0
Calcium carbide		UNITED KINGDOM		1000 t	P	:	:	:	:	92,3	80,5	71,7	71,7	13,9
		IRELAND				0	0	0	0	0	0	0	0	0
		DANMARK				0	0	0	0	0	0	0	0	0
		EUR-9												
		EUR-6												
Cyanure de sodium	Cianuro sodico	DEUTSCHLAND (BR)		t	P	4 360	:	:	:	:	:	:	:	:
		FRANCE		t	P	878	10 206	8 888	10 303	16 331	12 248	10 407	12 446	:
		ITALIA												
		NEDERLAND BELGIQUE/BELGIË LUXEMBOURG				0	0	0	0	0	0	0	0	0
Sodium cyanides		UNITED KINGDOM				:	:	:	:	:	:	:	:	:
Sodium cyanides		IRELAND				:	:	:	:	:	:	:	:	:
Natriumcyanid		DANMARK				0	0	0	0	0	0	0	0	0

VARE ERZEUGNIS PRODUCT	PRODUIT PRODOTTO PRODUKT	LAND COUNTRY	PAYS PAESE	EINHEIT UNIT UNITÉ	P L C	1958	1967	1968	1969	1970	1971	1972	1973	1974
		EUR-9				:	:	:	:	:	:	:	:	:
		EUR-6		1000 t	P	1178	2050	2065	2174	2317	2435	2524	2490	2918
Aluminiumhydroxid, ber. auf Al ₂ O ₃	Alumine hydratée, en Al ₂ O ₃	DEUTSCHLAND (BR)		1000 t	P	430,1	741,2	741,6	781,8	873,0	962,3	1045,3	1059,7	1466,4
Alumine hydratée, en Al ₂ O ₃	Allumina idrata, espressa in Al ₂ O ₃	FRANCE		1000 t	P	554,6	1023,6	1029,6	1105,8	1130,4	1215,1	1274,5	1267,6	1280,5
		ITALIA		1000 t	P	193,7	285,5	293,8	286,1	313,6	257,8	203,9	163,1	170,9
		NEDERLAND				0	0	0	0	0	0	0	0	0
		BELGIQUE/BELGIË				0	0	0	0	0	0	0	0	0
		LUXEMBOURG				0	0	0	0	0	0	0	0	0
Aluminium hydroxide	Aluminium hydroxide	UNITED KINGDOM				:	:	:	:	:	:	:	:	:
Aluminium hydroxide	Aluminiumhydroxid	IRELAND				0	0	0	0	0	0	0	0	0
Aluminiumhydroxid		DANMARK				0	0	0	0	0	0	0	0	0
		EUR-9				:	:	:	:	:	:	:	:	:
		EUR-6												
Aluminiumoxyd, ber. auf Al ₂ O ₃	Alumine calcinée en Al ₂ O ₃	DEUTSCHLAND (BR)		1000 t	P	376,0	633,4	651,5	679,6	757,1	826,2	916,4	905,3	1307,4
Alumine calcinée en Al ₂ O ₃	Allumina anidra, espressa in Al ₂ O ₃	FRANCE		1000 t	P	523,7	919,8	951,9	991,2	1002,9	1055,1	1111,9	1112,1	1114,6
		ITALIA		1000 t	P	178,3	245,9	249,8	250,3	269,5	220,9	173,9	126,7	0
		NEDERLAND				0	0	0	0	0	0	0	0	0
		BELGIQUE/BELGIË				0	0	0	0	0	0	0	0	0
Aluminium oxide		LUXEMBOURG				0	0	0	0	0	0	0	0	0
		UNITED KINGDOM				:	:	:	:	:	:	:	:	:
Aluminiumoxid		IRELAND				0	0	0	0	0	0	0	0	0
		DANMARK				0	0	0	0	0	0	0	0	0
		EUR-9												
		EUR-6												
Sulfate d'aluminium ordinaire et pur, en Al ₂ O ₃	Solfato di alluminio, espresso in Al ₂ O ₃	DEUTSCHLAND (BR)												
		FRANCE		1000 t	P	10,5	18,4	17,7	18,1	18,5	18,6	20,0	22,5	22,8
		ITALIA		1000 t	P	7,0	11,6	12,7	12,9	15,0	14,1	15,5	17,6	0
		NEDERLAND				0	0	0	0	0	0	0	0	0
		BELGIQUE/BELGIË				0	0	0	0	0	0	0	0	0
		LUXEMBOURG				0	0	0	0	0	0	0	0	0
Aluminium sulphate (as 100% Al ₂ O ₃)	Aluminium sulphate (as 100% Al ₂ O ₃)	UNITED KINGDOM				:	:	:	:	:	:	:	:	:
Aluminiumsulfat		IRELAND				0	0	0	0	0	0	0	0	0
		DANMARK				0	0	0	0	0	0	0	0	0
		EUR-9												
		EUR-6												
Kupfersulfate, b. a. CuSO ₄	Sulfate de cuivre	DEUTSCHLAND (BR)		1000 t	P	:	2,1	1,8	1,3	1,6	1,7	1,5	1,6	0,9
Sulfate de cuivre	Solfato di rame	FRANCE		1000 t	P	43,2	15,7	14,9	16,3	13,0	13,7	15,0	:	:
		ITALIA		1000 t	P	76,2	15,7	16,3	17,6	15,8	16,7	:	:	:
		NEDERLAND				0	0	0	0	0	0	0	0	0
		BELGIQUE/BELGIË				0	0	0	0	0	0	0	0	0
Copper sulphate	Copper sulphate	LUXEMBOURG				0	0	0	0	0	0	0	0	0
Copper sulphate	Kobbersulfat	UNITED KINGDOM				:	:	:	:	:	:	:	:	:
Kobbersulfat		IRELAND				0	0	0	0	0	0	0	0	0
		DANMARK				0	0	0	0	0	0	0	0	0
		EUR-9												
		EUR-6												
Bichromate de sodium, en Cr ₂ O ₃	Bicromato di sodio, in Cr ₂ O ₃	DEUTSCHLAND (BR)				0	0	0	0	0	0	0	0	0
		FRANCE		t	P	3 660	7 600	8 400	10 040	10 170	9 080	7 590	9 000	8600
		ITALIA		t	P	2 900	8 265	9 535	8 704	9 926	11 583	13 902	16 828	
		NEDERLAND				0	0	0	0	0	0	0	0	0
		BELGIQUE/BELGIË				0	0	0	0	0	0	0	0	0
Dichromates of sodium	Dichromates of sodium	LUXEMBOURG				0	0	0	0	0	0	0	0	0
Dichromates of sodium	Natriumdichromat	UNITED KINGDOM				:	:	:	:	:	:	:	:	:
Natriumdichromat		IRELAND				0	0	0	0	0	0	0	0	0
		DANMARK				0	0	0	0	0	0	0	0	0

VARE ERZEUGNIS PRODUCT	PRODOTTO PRODOTTO PRODUKT	LAND COUNTRY	PAYS PAESE	EINHEIT UNIT UNITÉ	P L C	1958	1967	1968	1969	1970	1971	1972	1973	1974
		EUR-9												
		EUR-6												
Natrium- und Kaliumsilicate, b. a. Si SO ₂		DEUTSCHLAND (BR)		1000 t	P	:	153,4	171,0	238,8	234,8	251,8	222,7	230,2	237,5
Silicates alcalins		FRANCE		1000 t	P	213,4	368,0	331,7	327,4	371,4	362,7	394,1	398,2	470,5
Silicati alcalini ³⁾		ITALIA		1000 t	P	27,0	54,0	49,2	51,6	48,4	45,4	:	49,4	:
		NEDERLAND												
		BELGIQUE/BELGIË												
		LUXEMBOURG												
Sodium and potassium silicates		UNITED KINGDOM								:	:	:	:	:
Sodium and potassium silicates		IRELAND												
Natrium- og kaliumsilikater		DANMARK		1000 t	L					5,6	6,4	6,2	5,1	5,8
		EUR-9				:	:	:	:	:	:	:	:	:
		EUR-6												
Wasserstoffperoxyd, ber. auf 30% H ₂ O ₂		DEUTSCHLAND (BR)		1000 t	P	20,3	138,4	129,6	139,3	138,2	137,2	161,4	155,7	160,6
Eau oxygénée, à 30%		FRANCE		1000 t	P	19,4	99,2	106,3	127,2	115,9	117,1	142,0	151,7	172,3
Acqua ossigenata, al 30% H ₂ O ₂		ITALIA		1000 t	P	6,9	37,5	36,8	39,5	39,4	45,2	74,0	85,7	84,9
		NEDERLAND												
		BELGIQUE/BELGIË												
		LUXEMBOURG												
Hydrogen peroxide		UNITED KINGDOM				:	:	:	:	:	:	:	:	:
		IRELAND				0	0	0	0	0	0	0	0	0
		DANMARK				0	0	0	0	0	0	0	0	0
		EUR-9				:	:	:	:	:	:	:	:	:
		EUR-6		1000 t	P	326	1021	1028	1175	1359	1380	1531	1715	1837
Methanol (Primärproduktion) .		DEUTSCHLAND (BR)		1000 t	P	250,3	651,7	614,1	706,4	863,2	876,7	1005,4	1108,6	1170,4
Méthanol de synthèse		FRANCE		1000 t	P	34,0	173,4	160,8	195,1	212,1	225,2	236,6	284,4	373,3
Alcool metilico		ITALIA		1000 t	P	41,9	195,5	253,2	273,9	283,9	277,9	288,5	321,5	293,7
Methanol		NEDERLAND				0	0	0	0	0	0	0	0	0
		BELGIQUE/BELGIË				0	0	0	0	0	0	0	0	0
		LUXEMBOURG				0	0	0	0	0	0	0	0	0
Methyl alcohol		UNITED KINGDOM				:	:	:	:	:	:	:	:	:
Methylalkohol		IRELAND				0	0	0	0	0	0	0	0	0
		DANMARK				0	0	0	0	0	0	0	0	0
		EUR-9												
		EUR-6												
Butanole		DEUTSCHLAND (BR)		1 000t	P	58,8	186,5	251,4	269,4	268,0	267,6	294,8	364,0	434,1
Alcools butyliques		FRANCE		1000 t	P	12,5	58,4	60,5	73,4	66,5	69,1	67,6	73,1	76,8
Alcool butilico		ITALIA		1000 t	P	3,4	33,3	43,9	20,2	34,7	33,3	34,0	44,2	
		NEDERLAND				0	0	0	0	0	0	0	0	0
		BELGIQUE/BELGIË				0	0	0	0	0	0	0	0	0
		LUXEMBOURG				0	0	0	0	0	0	0	0	0
Butanols (butyl alcohols) . . .		UNITED KINGDOM				:	:	:	:	:	:	:	:	:
Butanols		IRELAND				0	0	0	0	0	0	0	0	0
Butylalkohol		DANMARK				0	0	0	0	0	0	0	0	0
		EUR-9												
		EUR-6												
Äthylenglykol		DEUTSCHLAND (BR)		1000 t	P	:	97,8	125,1	156,9	128,0	97,1	89,1	146,0	192,5
Ethylène-glycols		FRANCE		1000 t	P	12,9	85,4	81,7	87,4	84,8	54,5	70,6	165,7	183,4
Glicol etilenico		ITALIA		1000 t	P	0,3	37,8	42,6	46,2	47,0	47,6	52,7	47,3	55,1
		NEDERLAND												
		BELGIQUE/BELGIË												
		LUXEMBOURG												
Ethanediol		UNITED KINGDOM				:	:	:	:	:	:	:	:	:
Ethanediol		IRELAND				0	0	0	0	0	0	0	0	0
Ethylenglycol		DANMARK				0	0	0	0	0	0	0	0	0

VARE ERZEUGNIS PRODUCT	PRODUIT PRODOTTO PRODUKT	LAND COUNTRY	PAYS PAESE	EINHEIT UNIT UNITÉ	P L C	1958	1967	1968	1969	1970	1971	1972	1973	1974
		EUR-9												
		EUR-6		1000 t	P	:	*71	*72	*86	*85	:	:	:	:
Glycerine als Destillat und Raffinat ⁴⁾	Glycérine naturelle distillée ⁴⁾	DEUTSCHLAND (BR)	FRANCE	1000 t	P	14,1	22,0	26,4	31,6	31,6	41,3	37,7	45,1	52,5
Glicerina distillata ⁴⁾	Gedistilleerde glycerine ⁴⁾	FRANCE	ITALIA	1000 t	P	:	9,7	8,6	13,5	14,9	14,9	:	:	:
Glycérine distillée ⁴⁾		ITALIA	NEDERLAND	1000 t	P	5,5	8,0	8,5	9,0	8,9	10,1	9,9	10,8	:
		NEDERLAND	BELGIQUE/BELGIÉ	1000 t	P	*7	27,9	25,4	28,5	26,6	29,3	29,5	29,3	29,7
		BELGIQUE/BELGIÉ	LUXEMBOURG	1000 t	P	1,9	*3,0	*3,0	*3,0	*3,0	:	:	:	:
		LUXEMBOURG	UNITED KINGDOM			0	0	0	0	0	0	0	0	0
Distilled natural and synthetic glycerol ⁴⁾	Distilled natural and synthetic glycerol ⁴⁾	UNITED KINGDOM				:	:	:	:	:	:	:	:	:
Glycerol (glycerin) ⁴⁾		IRELAND	DANMARK	1000 t	L					1,7	1,8	1,7	1,9	1,9
		EUR-9												
		EUR-6												
Formaldehyd	Formol	DEUTSCHLAND (BR)	FRANCE	1000 t	P	103,4	267,5	319,6	382,2	399,7	407,9	446,1	510,6	499,2
Formaldehyde		FRANCE	ITALIA	1000 t	P	18,3	54,1	61,5	71,1	83,6	88,7	96,2	137,0	162,5
		ITALIA	NEDERLAND	1000 t	P	20,8	88,5	94,8	105,7	117,7	124,0	136,0	149,9	141,8
		NEDERLAND	BELGIQUE/BELGIÉ											
		BELGIQUE/BELGIÉ	LUXEMBOURG											
		LUXEMBOURG	UNITED KINGDOM	1000 t	P	:	:	:	:	121,7	111,6	121,8	126,9	135,0
		UNITED KINGDOM	IRELAND			0	0	0	0	0	0	0	0	0
		IRELAND	DANMARK			0	0	0	0	0	0	0	0	2,2
		DANMARK												
		EUR-9												
		EUR-6												
Aceton	Acétone	DEUTSCHLAND (BR)	FRANCE	1000 t	P	*22	:	:	:	:	:	:	:	:
Acetone		FRANCE	ITALIA	1000 t	P	31,4	96,1	91,3	114,4	117,7	111,6	119,7	124,2	133,4
		ITALIA	NEDERLAND	1000 t	P	3,8	78,9	82,8	:	:	:	:	:	:
		NEDERLAND	BELGIQUE/BELGIÉ											
		BELGIQUE/BELGIÉ	LUXEMBOURG	1000 t	P	:	0	0	0	0	0	0	0	0
		LUXEMBOURG	UNITED KINGDOM			0	0	0	0	0	0	0	0	0
		UNITED KINGDOM	IRELAND	1000 t	P	:	:	:	104,9	144,5	139,9	159,2	196,3	193,0
		IRELAND	DANMARK			0	0	0	0	0	0	0	0	0
		DANMARK												
		EUR-9												
		EUR-6												
Ameisensäure, 100 %	Acide formique	DEUTSCHLAND (BR)	FRANCE	1000 t	P	18,1	29,1	28,2	36,3	39,0	40,0	53,7	53,6	49,9
Acido formico al 100 %		FRANCE	ITALIA	1000 t	P	3,1	:	:	:	:	:	:	:	:
		ITALIA	NEDERLAND	1000 t	P	2,2	7,1	6,6	6,6	7,2	9,3	8,1	6,2	6,3
		NEDERLAND	BELGIQUE/BELGIÉ											
		BELGIQUE/BELGIÉ	LUXEMBOURG			0	0	0	0	0	0	0	0	0
		LUXEMBOURG	UNITED KINGDOM			0	0	0	0	0	0	0	0	0
		UNITED KINGDOM	IRELAND			:	:	:	:	:	:	:	:	:
		IRELAND	DANMARK			0	0	0	0	0	0	0	0	0
		DANMARK												
		EUR-9												
		EUR-6												
Essigsäure (Primärproduktion)	Acide acétique	DEUTSCHLAND (BR)	FRANCE	1000 t	P	94,1	176,2	189,8	222,0	237,6	234,5	247,8	279,7	311,8
Acido acetico		FRANCE	ITALIA	1000 t	P	36,1	:	:	:	:	:	:	:	:
		ITALIA	NEDERLAND	1000 t	P	32,1	90,7	95,6	97,2	110,6	114,5	213,5	220,8	197,4
		NEDERLAND	BELGIQUE/BELGIÉ											
		BELGIQUE/BELGIÉ	LUXEMBOURG			0	0	0	0	0	0	0	0	0
		LUXEMBOURG	UNITED KINGDOM			:	:	:	:	:	:	:	:	:
		UNITED KINGDOM	IRELAND			0	0	0	0	0	0	0	0	0
		IRELAND	DANMARK	1000 t	L					54	82	162	256	266
		DANMARK												
		EUR-9												
		EUR-6		1000 t	P	9,7	:	:	:	:	:	:	:	:
Acide tartrique	Acido tartarico	DEUTSCHLAND (BR)	FRANCE	1000 t	P	0	0	0	0	0	0	0	0	0
		FRANCE	ITALIA	1000 t	P	3,0	:	:	:	:	:	:	:	:
		ITALIA	NEDERLAND	1000 t	P	6,7	7,7	6,9	5,4	6,2	6,1	6,8	7,4	5,9
		NEDERLAND	BELGIQUE/BELGIÉ			0	0	0	0	0	0	0	0	0
		BELGIQUE/BELGIÉ	LUXEMBOURG			0	0	0	0	0	0	0	0	0
		LUXEMBOURG	UNITED KINGDOM			0	0	0	0	0	0	0	0	0
		UNITED KINGDOM	IRELAND			:	:	:	:	:	:	:	:	:
		IRELAND	DANMARK			0	0	0	0	0	0	0	0	0
		DANMARK												

VARE ERZEUGNIS PRODUCT	PRODUIT PRODOTTO PRODUKT	LAND COUNTRY	PAYS PAESE	EINHEIT UNITÉ	P L C	1958	1967	1968	1969	1970	1971	1972	1973	1974
		EUR-9												
		EUR-6												
Ether sulfurique		DEUTSCHLAND (BR)		t	P	2 635	6 000	6 500	:	:	:	:	:	:
Etere solforico tecnico		FRANCE		t	P	217	0	0	0	0	0	0	0	0
		ITALIA												
		NEDERLAND												
		BELGIQUE/BELGIË												
		LUXEMBOURG				0	0	0	0	0	0	0	0	0
Sulphuric ether		UNITED KINGDOM				:	:	:	:	:	:	:	:	:
Sulphuric ether		IRELAND												
Æter		DANMARK		t	L					492	437	277	150	0
		EUR-9												
		EUR-6												
Äthyl-, Methyl- und Butylacetat		DEUTSCHLAND (BR)		1000 t	P	68,7	95,3	109,8	115,0	117,8	130,3	130,1	134,6	141,6
Acétates d'éthyle, de méthyle et de butyle		FRANCE		1000 t	P	9,5	16,2	13,9	18,3	20,3	15,2	16,3	16,5	12,4
Acetati di etile, metile e butile		ITALIA		1000 t	P	9,9	34,5	40,6	40,7	57,5	50,9	63,0	63,3	
		NEDERLAND												
		BELGIQUE/BELGIË				0	0	0	0	0	0	0	0	0
		LUXEMBOURG												
Ethyl, methyl and butyl acetates		UNITED KINGDOM				:	:	:	:	:	:	:	:	:
Ethyl, methyl and butyl acetates		IRELAND												
Ethyl-, methyl- og butylacetat		DANMARK				0	0	0	0	0	0	0	0	0
		EUR-9												
		EUR-6												
Weichmacher auf Phtalsäurebasis		DEUTSCHLAND (BR)		1000 t	P	50,0	197,0	227,8	255,5	263,8	284,4	333,2	385,4	334,0
Phtalates de butyle et d'octyle		FRANCE		1000 t	P	11,3	36,6	49,5	57,6	77,5	88,9	99,3	112,5	110,9
Ftalato di butile e di ottile		ITALIA		1000 t	P	13,6	55,1	69,7	73,5	89,4	97,7	78,8	100,2	:
		NEDERLAND												
		BELGIQUE/BELGIË												
		LUXEMBOURG												
Plasticisers based on phtalic acid		UNITED KINGDOM				:	:	:	:	:	:	:	:	:
Plasticisers based on phtalic acid		IRELAND												
Dibutyl- og dioctylphtalat		DANMARK				:	:	:	:	:	:	:	:	:
		EUR-9												
		EUR-6												
Trichloräthylen		DEUTSCHLAND (BR)		1000 t	P	:	107,1	106,7	119,3	117,8	74,0	84,5	67,1	46,9
Trichloréthylène		FRANCE		1000 t	P	57,0	100,7	92,6	:	:	:	:	:	:
Tricloroetilene (trielina)		ITALIA		1000 t	P	36,3	76,9	72,7	63,2	78,4	74,0	76,7	81,1	66,6
		NEDERLAND												
		BELGIQUE/BELGIË				0	0	0	0	0	0	0	0	0
Trichloroethylene		LUXEMBOURG												
		UNITED KINGDOM				:	:	:	:	:	:	:	:	:
		IRELAND				0	0	0	0	0	0	0	0	0
Trichlorethylen		DANMARK				0	0	0	0	0	0	0	0	0
		EUR-9												
		EUR-6												
Tétrachlorure de carbone		DEUTSCHLAND (BR)		1000 t	P	5,0	47,2	48,2	:	:	:	:	:	:
Tetracloruro di carbonio		FRANCE		1000 t	P	2,8	52,1	50,3	52,1	54,3	60,7	63,1	65,7	70,4
		ITALIA				0	0	0	0	0	0	0	0	0
		NEDERLAND												
		BELGIQUE/BELGIË												
		LUXEMBOURG				0	0	0	0	0	0	0	0	0
Carbon tetrachloride		UNITED KINGDOM				:	:	:	:	:	:	:	:	:
Carbon tetrachloride		IRELAND												
Tetraklorkulstof		DANMARK				0	0	0	0	0	0	0	0	0

VARE ERZEUGNIS PRODUCT	PRODUIT PRODOTTO PRODUKT	LAND COUNTRY	PAYS PAESE	EINHEIT UNIT UNITÉ	P L C	1958	1967	1968	1969	1970	1971	1972	1973	1974
		EUR-9				:	:	:	:	:	*477	:	:	:
		EUR-6		1000 t	P	:	*319	*374	*407	*416	*405	:	:	:
Phthalsäureanhydrid		DEUTSCHLAND (BR)		1000 t	P	51,9	151,3	193,1	197,3	186,6	200,1	225,0	278,3	233,1
Anhydride phtalique		FRANCE		1000 t	P	18,6	62,7	62,2	73,5	73,6	72,8	76,5	87,3	80,1
Anidride ftalica		ITALIA		1000 t	P	23,6	76,1	85,8	102,1	122,7	101,8	109,2	135,4	120,2
Ftaalzuuranhydride		NEDERLAND		1000 t	P	:	17,0	18,0	19,0	18,0	16,0	:	:	:
Anhydride phtalique		BELGIQUE/BELGIË		1000 t	P	*4	*12,0	*15,0	*15,0	*15,0	*14,0	:	:	:
		LUXEMBOURG				0	0	0	0	0	0	0	0	0
Phthalic anhydride		UNITED KINGDOM		1000 t	L	:	:	:	:	:	72,6	84,0	82,8	75,3
		IRELAND				0	0	0	0	0	0	0	0	0
Phthalsyreanhydrid		DANMARK		1000 t	L	:	:	:	:	0+	0+	0+	0+	0
		EUR-9				:	:	:	:	:	:	:	:	:
		EUR-6		1000 t	P	3 177	2 627	2 751	2 767	2 761	2 585	2 435	2 416	
Stein- und Braunkohlenrohteer		DEUTSCHLAND (BR)		1000 t	P	1 878	1 453	1 594	1 652	1 625	1 512	1 381	1 305	1 346
aus Kokereien		FRANCE		1000 t	P	725	563	546	547	575	507	473	466	452
Goudron brut		ITALIA		1000 t	P	174	244	253	257	261	258	256	273	302
Catrame grezzo		NEDERLAND		1000 t	P	153	113	95	65	67	66	69	100	
Ruwe koolteer		BELGIQUE/BELGIË		1000 t	P	247	254	263	246	233	242	256	272	285
Goudron brut		LUXEMBOURG				:	:	:	:	:	:	:	:	:
Crude coal tar		UNITED KINGDOM		1000 t	P	:	:	:	:	1 398	1 057	:	:	:
Raw tar		IRELAND				0	0	0	0	0	0	0	0	0
		DANMARK				0	0	0	0	0	0	0	0	0
		EUR-9				:	:	:	:	:	:	:	:	:
		EUR-6				:	:	:	:	:	:	:	:	:
Phenol (synth. und aus Teer-		DEUTSCHLAND (BR)		1000 t	P	b)59,6	160,7	197,8	239,4	240,7	220,9	227,8	246,2	271,6
destillation)		FRANCE		1000 t	P	35,7	101,7	101,0	121,1	120,9	125,7	136,6	139,7	139,3
Phénol synth. et extrait du		ITALIA		1000 t	P	12,2	134,6	138,8	189,9	216,0	214,0	225,0	256,0	
goudron		NEDERLAND		1000 t	P	:	48,0	56,0	72,0	74,0	70,0	85,5	87,0	
Acido fenico sintetico e da		BELGIQUE/BELGIË				:	:	:	:	:	:	:	:	:
catrame		LUXEMBOURG				:	:	:	:	:	:	:	:	:
Fenol (synth. en uit teer)		UNITED KINGDOM				0	0	0	0	0	0	0	0	0
		IRELAND				0	0	0	0	0	0	0	0	0
Phenol		DANMARK				0	0	0	0	0	0	0	0	0
		EUR-9		1000 t	P/L	:	:	:	:	:	233	:	:	:
		EUR-6		1000 t	P	*149	224	232	224	210	*202	:	:	:
Naphtalin (Erstarrung unter		DEUTSCHLAND (BR)		1000 t	P	b)82,9	130,7	140,1	133,2	123,3	119,3	98,8	84,9	86,0
79,4°C)		FRANCE		1000 t	P	34,5	48,7	44,9	51,3	48,8	46,0	43,9	49,3	44,4
Naphtaline brute		ITALIA		1000 t	P	6,9	10,7	13,4	12,6	13,4	12,6	11,9	13,4	13,5
Naftalina greggia		NEDERLAND		1000 t	P	*8	15,0	13,0	6,0	6,0	*6,0	:	:	:
Ruwe naftaleen		BELGIQUE/BELGIË		1000 t	P	16,8	19,2	21,3	21,1	17,9	18,3	13,6	10,3	7,2
Naphtaline brute		LUXEMBOURG				0	0	0	0	0	0	0	0	0
		UNITED KINGDOM		1000 t	L	:	:	:	:	:	30,9	33,4	35,5	23,5
Naphthalene		IRELAND				0	0	0	0	0	0	0	0	0
		DANMARK				0	0	0	0	0	0	0	0	0
		EUR-9				:	:	:	:	:	:	:	:	:
		EUR-6		1000 t	P	*916	*764	*769	*774	*750	*682	:	:	:
Rohbenzol		DEUTSCHLAND (BR)		1000 t	P	616	456	464	474	464	431	383	360	370
Benzol brut de débenzolage		FRANCE		1000 t	P	138	145	144	152	*150	*140	:	:	:
Benzolo greggio		ITALIA		1000 t	P	37	59	61	62	55	40	30	25	28
Ruwe benzol		NEDERLAND		1000 t	P	47	38	32	21	22	21	16		
Benzol brut		BELGIQUE/BELGIË		1000 t	P	*78	*66	*68	*65	*60	*50	47	52	54
		LUXEMBOURG				0	0	0	0	0	0	0	0	0
Crude benzole		UNITED KINGDOM				:	:	:	:	:	:	:	:	:
		IRELAND				0	0	0	0	0	0	0	0	0
		DANMARK				0	0	0	0	0	0	0	0	0

VARE ERZEUGNIS PRODUCT	PRODUIT PRODOTTO PRODUKT	LAND COUNTRY	PAYS PAESE	EINHEIT UNIT UNITÉ	P L C	1958	1967	1968	1969	1970	1971	1972	1973	1974
		EUR-9												
		EUR-6												
Motorenbenzol u. gereinigtes Benzol		DEUTSCHLAND (BR)		1000 t	P	364,1	97,2	132,7	164,5	138,7	134,7	126,0	86,8	83,3
Benzols		FRANCE		1000 t	P	28,0	2,9	2,2	0,9	0,4	0,5	0,5	0,3	0,3
Benzolo commerciale		ITALIA		1000 t	P	8,0	2,8	2,8	2,8	2,9	1,3	0,5	0,7	0,8
Benzols moteur et industriel		NEDERLAND												
Benzole (for use as power: motorbenzole)		BELGIQUE/BELGIÉ		1000 t	P	63,4	1,1	1,0	0,5	0,7	0,9	0,8	0,7	0
		LUXEMBOURG				0	0	0	0	0	0	0	0	0
		UNITED KINGDOM				:	:	:	:	:	:	:	:	:
		IRELAND				0	0	0	0	0	0	0	0	0
		DANMARK				0	0	0	0	0	0	0	0	0
		EUR-9		1000 t	P					2508,9	2543,1	2767,0	3651,8	
		EUR-6		1000 t	P	*312	980,1	1083,4	1538,2	2045,8	1993,5	2210,8	2883,7	
Reinbenzol		DEUTSCHLAND (BR)		1000 t	P	187,3	337,2	352,5	566,6	819,2	814,5	827,3	1015,7	1009,5
Benzène		FRANCE		1000 t	P	74,6	199,6	250,0	344,2	385,3	371,7	383,4	396,9	421,6
Benzolo puro		ITALIA		1000 t	P	12,7	249,9	306,1	410,4	504,0	481,3	508,8	647,2	692,1
Gezuiverde benzol		NEDERLAND		1000 t	P	*35	151,0	130,0	163,0	284,0	280,2	451,0	789,0	
Benzène		BELGIQUE/BELGIÉ		1000 t	P	1,9	42,4	44,8	54,0	53,3	45,8	40,3	34,9	39,1
		LUXEMBOURG				0	0	0	0	0	0	0	0	0
Benzene (incl. de alkylation of toluene) ³⁾		UNITED KINGDOM		1000 t	P					463,1	549,6	556,2	768,1	695,7
		IRELAND				0	0	0	0	0	0	0	0	0
		DANMARK				0	0	0	0	0	0	0	0	0
		EUR-9		1000 t	P					959,4	1042,6	1151,6	1438,2	
		EUR-6		1000 t	P	*76	504,7	528,3	595,4	748,2	774,9	829,8	1145,2	
Reintoluol		DEUTSCHLAND (BR)		1000 t	P	34,0	123,3	116,5	140,7	188,7	181,2	203,7	250,5	212,1
Toluol - toluène		FRANCE		1000 t	P	28,8	54,7	55,7	80,7	90,9	90,8	95,4	111,8	93,5
Toluolo commerciale e puro		ITALIA		1000 t	P	4,6	273,0	310,4	304,5	377,0	388,4	428,9	522,6	516,9
Toluol		NEDERLAND		1000 t	P	*7	44,0	36,0	59,0	82,0	105,6	94,0	254,0	
Toluol - toluène		BELGIQUE/BELGIÉ		1000 t	P	2,0	9,7	9,7	10,5	9,6	8,9	7,8	6,3	0
		LUXEMBOURG				0	0	0	0	0	0	0	0	0
Toluene ⁶⁾		UNITED KINGDOM		1000 t	P					211,2	267,7	321,8	293,0	252,1
		IRELAND				0	0	0	0	0	0	0	0	0
		DANMARK				0	0	0	0	0	0	0	0	0
		EUR-9				:	:	:	:	:	:	:	:	:
		EUR-6		1000 t	P	*36	520,9	627,4	709,4	834,0	904,9	1094,5	:	
Reinxylool		DEUTSCHLAND (BR)		1000 t	P	13,9	127,3	156,3	175,6	219,4	278,9	431,3	524,3	464,9
Xylool - xylène		FRANCE		1000 t	P	17,3	116,5	128,7	139,2	134,8	134,7	52,8	89,9	82,5
Xilolo commerciale e puro		ITALIA		1000 t	P	2,1	169,4	224,5	305,6	354,4	341,5	426,3	470,5	445,5
Xylool		NEDERLAND		1000 t	P	*2	105,0	160,0	86,0	123,0	147,6	182,2	:	:
Xylool - xylène		BELGIQUE/BELGIÉ		1000 t	P	0,4	2,7	2,9	3,0	2,4	2,2	1,9	1,7	0
		LUXEMBOURG				0	0	0	0	0	0	0	0	0
Xylene		UNITED KINGDOM				:	:	:	:	:	:	:	:	:
		IRELAND				0	0	0	0	0	0	0	0	0
		DANMARK				0	0	0	0	0	0	0	0	0

VARE ERZEUGNIS PRODUCT	PRODUIT PRODOTTO PRODUKT	LAND COUNTRY	PAYS PAESE	EINHEIT UNIT UNITÉ	P L C	1958/ 1959	1966/ 1967	1967/ 1968	1968/ 1969	1969/ 1970	1970/ 1971	1971/ 1972	1972/ 1973	1973/ 1974
		EUR-9				:	:	:	:	:	:	:	:	:
		EUR-6		1000tN	P	2826,7	4700,5	5246,5	5612,5	5338,4	5640,0	5718,5	6082,9	6357,0
Stickstoffhaltige Düngemittel		DEUTSCHLAND (BR)		1000tN	P	1058,0	1501,3	1559,1	1597,1	1574,1	1504,6	1320,8	1470,6	1473,0
Engrais azotés		FRANCE		1000tN	P	549,0	1186,7	1239,5	1367,8	1313,1	1351,1	1416,8	1476,5	1642,4
Fertilizzanti azotati		ITALIA		1000tN	P	530,9	933,0	1095,8	1098,5	960,3	955,8	1034,2	1045,5	1129,9
Stikstofmeststoffen		NEDERLAND		1000tN	P	393,7	684,1	1949,3	1054,1	999,1	1234,8	1336,8	1451,8	1459,4
Engrais azotés		BELGIQUE/BELGIÉ		1000tN	P	295,1	395,4	402,8	495,0	491,8	593,7	609,9	638,5	652,3
		LUXEMBOURG				0	0	0	0	0	0	0	0	0
Nitrogenous fertilizers		UNITED KINGDOM		1000tN	P	:	:	:	:	710,2	747,8	772,2	751,2	755,4
Nitrogenous fertilizers		IRELAND				:	:	:	:	:	:	:	:	:
Nitrogenholdige gødningsstof-fer ⁸⁾		DANMARK		1000 t	L	:	:	:	:	+) 93,6	+) 87,6	+) 95,1	+) 79,2	+) 68,3
<i>darunter - dont - of which:</i>		EUR-9				:	:	:	:	:	:	:	:	:
		EUR-6		1000tN	P	770,3	779,0	822,0	832,2	814,0	741,3	733,5	786,0	799,6
Ammonsulfat ⁹⁾		DEUTSCHLAND (BR)		1000tN	P	240,9	246,9	273,6	315,9	331,3	281,5	220,4	255,6	275,9
Sulfate d'ammoniaque		FRANCE		1000tN	P	68,9	85,2	74,4	54,1	42,6	41,8	34,9	35,5	31,1
Solfato ammonico		ITALIA		1000tN	P	222,0	315,9	318,9	288,9	238,9	222,3	232,1	220,3	255,1
Zwavelzure ammoniak		NEDERLAND		1000tN	P	76,2	80,4	92,8	94,8	109,8	102,7	122,2	134,9	97,8
Sulfate d'ammoniaque		BELGIQUE/BELGIÉ		1000tN	P	162,3	50,6	62,3	78,5	91,4	93,0	123,9	139,7	139,7
		LUXEMBOURG				0	0	0	0	0	0	0	0	0
Ammonium sulphate		UNITED KINGDOM				:	:	:	:	:	:	:	:	:
Ammoniumsulfate		IRELAND				:	:	:	:	:	:	:	:	:
Ammoniumsulfat		DANMARK				0	0	0	0	0	0	0	0	0
		EUR-9				:	:	:	:	:	:	:	:	:
		EUR-6		1000tN	P	1242,3	1986,1	2099,3	2179,2	2009,4	1953,3	1953,8	2167,1	2222,9
Ammonsalpetersorten		DEUTSCHLAND (BR)		1000tN	P	448,3	730,3	759,5	759,7	723,8	688,5	591,6	693,6	678,4
Nitrate d'ammoniaque		FRANCE		1000tN	P	307,5	641,8	662,9	752,8	652,9	601,5	667,6	702,7	795,2
Nitrato ammonico		ITALIA		1000tN	P	137,9	186,3	205,4	202,9	153,0	141,8	192,6	177,2	166,9
Ammonsalpeter		NEDERLAND		1000tN	P	237,1	287,4	340,1	340,8	328,7	343,3	321,5	399,7	391,1
Nitrate d'ammoniaque		BELGIQUE/BELGIÉ		1000tN	P	111,5	140,6	131,4	123,0	151,0	178,2	180,5	193,9	191,3
		LUXEMBOURG				0	0	0	0	0	0	0	0	0
Ammonium nitrate		UNITED KINGDOM				:	:	:	:	:	:	:	:	:
Ammonium nitrate		IRELAND				:	:	:	:	:	:	:	:	:
Kalkammonsalpeter		DANMARK		1000 t	L	:	:	:	:	+) 93,6	+) 87,6	+) 95,1	+) 66,6	+) 68,3
		EUR-9				:	:	:	:	:	:	:	:	:
		EUR-6		1000tN	P	161,2	131,8	111,4	108,6	102,6	99,8	90,7	75,1	59,2
Kalksalpeter ¹⁰⁾		DEUTSCHLAND (BR)		1000tN	P	50,1	35,1	18,9	21,7	23,3	20,2	9,4	9,4	3,9
Nitrate de calcium		FRANCE		1000tN	P	39,4	24,0	21,3	17,5	18,1	17,4	16,9	9,8	10,8
Nitrato di calcio		ITALIA		1000tN	P	49,0	49,1	48,4	44,4	35,5	38,7	39,4	30,8	25,1
Kalksalpeter		NEDERLAND		1000tN	P	22,7	23,6	22,8	25,0	25,7	23,5	25,0	25,1	19,4
		BELGIQUE/BELGIÉ				0	0	0	0	0	0	0	0	0
		LUXEMBOURG				0	0	0	0	0	0	0	0	0
Calcium nitrate		UNITED KINGDOM				:	:	:	:	:	:	:	:	:
Calcium nitrate		IRELAND				:	:	:	:	:	:	:	:	:
Kalksalpeter		DANMARK				0	0	0	0	0	0	0	0	0
		EUR-9				:	:	:	:	:	:	:	:	:
		EUR-6		1000tN	P	137,7	142,7	142,8	116,1	103,9	111,8	114,8	99,7	80,7
Kalkstickstoff		DEUTSCHLAND (BR)		1000tN	P	101,2	108,9	110,2	86,6	74,3	80,9	86,6	72,0	69,9
Cyanamide calcique		FRANCE		1000tN	P	1,8	2,9	3,3	3,7	3,2	2,2	1,4	0	0
Calcionamide		ITALIA		1000tN	P	28,3	18,7	17,6	16,5	16,3	18,3	15,4	16,3	0,7
		NEDERLAND				0	0	0	0	0	0	0	0	0
Cyanamide calcique		BELGIQUE/BELGIÉ		1000tN	P	6,4	12,2	11,7	9,3	10,1	10,4	11,4	11,4	10,1
		LUXEMBOURG				0	0	0	0	0	0	0	0	0
Calcium cyanamide		UNITED KINGDOM				:	:	:	:	:	:	:	:	:
		IRELAND				0	0	0	0	0	0	0	0	0
Kalkkvælstof		DANMARK				0	0	0	0	0	0	0	0	0

+) Kalenderjahre: 1970-1974

+) Calendar years: 1970-1974

+) Années calendaires: 1970-1974

VARE ERZUEGNIS PRODUCT	PRODUIT PRODOTTO PRODUKT	LAND COUNTRY	PAYS PAESE	EINHEIT UNIT UNITÉ	P L C	1958/ 1959	1966/ 1967	1967/ 1968	1968/ 1969	1969/ 1970	1970/ 1971	1971/ 1972	1972/ 1973	1973/ 1974
		EUR-9												
		EUR-6		1000tN	P	:	:	:	:	:	:	:	:	:
Sonstige Stickstoffdüngemittel (Harnstoff usw.) ¹¹⁾		DEUTSCHLAND (BR)		1000tN	P	55,7	:	:	:	:	:	:	:	:
Autres engrais azotés (urée)		FRANCE		1000tN	P	23,6	100,2	81,9	99,3	103,3	144,1	83,6	100,8	88,0
Altri fertilizzanti azotati (urea)		ITALIA		1000tN	P	31,9	178,8	281,8	319,4	301,1	321,8	351,4	381,9	440,9
Andere stikstofhoudende meststoffen		NEDERLAND		1000tN	P	:	165,5	234,2	316,1	254,2	265,2	339,7	406,0	406,7
Autres engrais azotés (urée, etc)		BELGIQUE/BELGIÉ		1000tN	P	0	118,3	118,4	133,7	160,5	124,4	104,2	97,6	109,9
		LUXEMBOURG				0	0	0	0	0	0	0	0	0
Other nitrogenous fertilizers (urea, etc.)		UNITED KINGDOM												
Other nitrogenous fertilizers (urea, etc.)		IRELAND												
Andre nitrogenholdige gødningstoffer		DANMARK				0	0	0	0	0	0	0	0	0
		EUR-9				:	:	:	:	:	:	:	:	:
		EUR-6		1000tN	P	398,5	1076,4	1235,8	1316,1	1358,6	1550,5	1583,6	1668,4	1806,7
Komplexstickstoffdüngemittel Engrais azotés complexes		DEUTSCHLAND (BR)		1000tN	P	158,9	380,1	396,8	413,9	421,4	433,4	412,8	440,0	444,9
Fertilizzanti azotati complessi		FRANCE		1000tN	P	105,2	332,6	395,6	440,4	492,9	544,2	612,3	627,6	717,3
Stikstofhoudende mengmeststoffen		ITALIA		1000tN	P	61,8	184,0	223,8	217,1	215,6	212,9	203,3	219,0	241,3
Engrais azotés complexes ¹²⁾		NEDERLAND		1000tN	P	57,7	106,0	140,7	158,9	150,0	169,5	165,2	185,8	201,9
		BELGIQUE/BELGIÉ		1000tN	P	14,9	73,7	78,8	85,8	78,7	1190,5	190,0	196,0	201,3
		LUXEMBOURG				0	0	0	0	0	0	0	0	0
Compound fertilizers (not entirely nitrogenous) ⁸⁾		UNITED KINGDOM		1000 t	P	:	:	:	:	:	:	:	+)3069,2	+)2771,4
Compound fertilizers ⁸⁾ ¹³⁾		IRELAND				:	:	:	:	:	:	:	:	:
Blandede gødningstoffer		DANMARK				0	0	0	0	0	0	0	0	0
		EUR-9				:	:	:	:	:	:	:	:	:
		EUR-6		1000 t	P	2563,8	3425,7	3665,7	3987,8	3925,5	4065,7	4233,9	4393,0	4411,4
Phosphathaltige Düngemittel Engrais phosphatés ¹⁴⁾		DEUTSCHLAND (BR)		1000 t	P	b)671,9	947,9	925,6	904,7	919,4	945,8	975,9	986,0	962,1
Fertilizzanti fosfatici		FRANCE		1000 t	P	c)873,7	1211,3	1309,5	1374,0	1324,3	1450,8	1577,1	1611,5	1693,3
Fosfaatmeststoffen		ITALIA		1000 t	P	406,8	513,5	552,8	554,2	540,4	510,0	504,1	500,2	441,6
Engrais phosphatés ¹⁵⁾		NEDERLAND		1000 t	P	173,8	205,0	251,3	273,3	284,0	275,2	294,8	351,5	349,8
		BELGIQUE/BELGIÉ		1000 t	P	327,8	424,6	501,2	736,1	706,1	744,9	739,2	791,3	788,7
		LUXEMBOURG		1000 t	P	109,8	123,4	125,3	145,5	151,3	139,0	142,8	152,5	175,9
Phosphatic fertilizers		UNITED KINGDOM		1000 t	P	:	:	:	:	445,0	539,5	473,5	467,4	437,9
Phosphatic fertilizers ⁸⁾		IRELAND		1000 t	P	:	:	:	:	:	:	:	:	:
Phosphorholdige gødningstoffer ⁸⁾		DANMARK		1000 t	L	:	:	:	:	:	:	+) 64,8	+)28,6	+)108,1
darunter - dont - of which:		EUR-9				:	:	:	:	:	:	:	:	:
		EUR-6		1000 t	P	884,5	1068,2	1150,8	1112,9	1076,9	1048,9	1090,8	1170,7	1134,8
Superphosphat Superphosphates ¹⁶⁾		DEUTSCHLAND (BR)		1000 t	P	65,1	87,1	61,1	65,1	64,6	49,3	49,3	52,0	46,1
Superfosfati minerali e d'ossa		FRANCE		1000 t	P	381,0	547,3	622,9	437,9	419,8	425,2	459,2	501,3	506,3
Superfosfaat		ITALIA		1000 t	P	193,7	230,0	238,6	240,8	241,2	215,1	210,1	191,8	170,5
Superphosphates ¹⁷⁾		NEDERLAND		1000 t	P	153,5	135,1	147,5	130,6	129,2	126,4	129,1	167,7	153,1
		BELGIQUE/BELGIÉ		1000 t	P	91,2	68,7	80,7	1238,5	222,1	232,9	243,1	257,9	258,8
		LUXEMBOURG				0	0	0	0	0	0	0	0	0
Single superphosphates		UNITED KINGDOM		1000 t	P	:	:	:	:	54,9	52,8	43,7	42,4	47,7
Superphosphates ¹⁸⁾		IRELAND				:	:	:	:	:	:	:	:	:
Superphosphater ⁸⁾		DANMARK		1000 t	L	:	:	:	:	:	:	+) 64,8	+)28,6	+)108,1
		EUR-9		P ₂ O ₅ 1000 t	P					1175,5	1206,9	1197,0	1147,5	1157,2
		EUR-6		1000 t	P	1050,7	1126,0	1119,0	1124,5	1090,2	1115,5	1119,8	1076,2	1119,6
Thomasphosphatmehl Scories de déphosphoration moules		DEUTSCHLAND (BR)		1000 t	P	345,6	381,0	350,1	327,6	313,5	317,7	338,7	285,9	254,6
Scorie di defosforazione		FRANCE		1000 t	P	400,0	419,5	424,7	413,3	408,6	433,3	432,2	413,3	462,8
		ITALIA		1000 t	P	15,3	0	0	0	0	0	0	0	0
		NEDERLAND		1000 t	P	0	0	0	0	0	0	0	0	0
Scories de déphosphoration		BELGIQUE/BELGIÉ		1000 t	P	180,0	202,1	218,9	238,1	216,8	225,5	206,1	224,5	226,3
Scories de déphosphoration		LUXEMBOURG		1000 t	P	109,8	123,4	125,3	145,5	151,3	139,0	142,8	152,5	175,9
Basic slag		UNITED KINGDOM		P ₂ O ₅ 1000 t	P					85,3	91,4	77,2	71,3	37,6
Thomasslagger		IRELAND				0	0	0	0	0	0	0	0	0
		DANMARK				0	0	0	0	0	0	0	0	0

*) Kalenderjahre: 1970-1974

*) Calendar years: 1970-1974

*) Années calendaires: 1970-1974

VARE ERZEUGNIS PRODUCT	PRODUIT PRODOTTO PRODUKT	LAND COUNTRY	PAYS PAESE	EINHEIT UNIT UNITÉ	P L C	1958/ 1959	1966/ 1967	1967/ 1968	1968/ 1969	1969/ 1970	1970/ 1971	1971/ 1972	1972/ 1973	1973/ 1974
		EUR-9												
		EUR-6		1000 t	P	446,9	:	:	:	:	:	:	:	:
Phosphathaltige gemittel	Komplexdüngemittel	DEUTSCHLAND (BR)		P ₂ O ₅ 1000 t	P	164,0	379,3	407,9	413,5	429,2	448,8	412,1	438,8	438,3
Engrais phosphatés complexes		FRANCE		1000 t	P	94,9	:	:	:	:	:	:	:	:
Fertilizzanti fosfatici complessi		ITALIA		1000 t	P	112,1	281,8	312,5	312,0	298,2	294,0	293,4	307,7	270,6
Fosfaathoudende mengmeststoffen		NEDERLAND		1000 t	P	50,6	69,9	103,8	142,7	154,7	148,8	165,7	183,8	196,7
Engrais phosphatés complexes		BELGIQUE/BELGIË		1000 t	P	25,3	153,8	201,6	259,5	267,1	286,5	290,0	309,0	303,7
Compound phosphatic fertilizers		LUXEMBOURG				0	0	0	0	0	0	0	0	0
Compound phosphatic fertilizers		UNITED KINGDOM				:	:	:	:	:	:	:	:	:
Phosphorholdige gødningstoffer		IRELAND				:	:	:	:	:	:	:	:	:
		DANMARK		1000 t	L	0	0	0	0	0	0	0	0	0
		EUR-9				:	:	:	:	:	:	:	:	:
		EUR-6		1000 t	P	3160	4198	4188	4232	4241	4383	4428	4258	4722,7
Kalidüngemittel		DEUTSCHLAND (BR)		K ₂ O 1000 t	P	1707,8	2119,7	2109,8	2188,1	2211,8	2293,0	2376,5	2371,3	2407,5
Engrais potassiques		FRANCE		1000 t	P	1449,0	1812,1	1804,0	1722,9	1775,4	1841,9	1827,0	1664,5	2082,4
Fertilizzanti potassici		ITALIA		1000 t	P	*48	266,0	272,9	271,0	252,5	247,4	223,4	218,3	232,6
Kalimeststoffen		NEDERLAND		1000 t	P	0,8	0,6	0,8	1,0	0,9	0,9	1,4	3,6	0,2
		BELGIQUE/BELGIË				0	0	0	0	0	0	0	0	0
		LUXEMBOURG				0	0	0	0	0	0	0	0	0
Potassic fertilizers		UNITED KINGDOM		K ₂ O 1000 t	L	0	0	0	0	443,0	492,8	450,1	436,9	472,4
Kali-gødningstoffer ⁸⁾		IRELAND			L	0	0	0	0	0	0	0	0	0
		DANMARK		1000 t	L					+)717,7	+)777,7	+)788,5	+)910,4	+)777,5

*) Kalenderjahre: 1970-1974

+) Calendar years: 1970-1974

+) Années calendaires: 1970-1974

VARE ERZUEGNIS PRODUCT	PRODUIT PRODOTTO PRODUKT	LAND COUNTRY	PAYS PAESE	EINHEIT UNIT UNITÉ	P L C	1958	1967	1968	1969	1970	1971	1972	1973	1974
		EUR-9												
		EUR-6												
Zinkoxyd, bleifrei und bleihaltig		DEUTSCHLAND (BR)		1000 t	P	40,2	37,1	38,6	40,7	41,6	32,7	32,8	38,6	34,0
Oxyde de zinc		FRANCE		1000 t	P	38,2	39,1	39,0	39,6	39,3	39,9	39,8	52,5	52,8
Ossido di zinco		ITALIA		1000 t	P	9,5	13,7	13,8	14,7	10,1	*10,0	7,8	9,1	
Zinkwit ¹⁹⁾		NEDERLAND		1000 t	P	:	58,8	63,7	69,0	71,0	:	:	:	:
		BELGIQUE/BELGIÉ												
		LUXEMBOURG				0	0	0	0	0	0	0	0	0
Zinc oxide, containing or not containing lead		UNITED KINGDOM				:	:	:	:	:	:	:	:	:
Zinc oxide, containing or not containing lead		IRELAND				0	0	0	0	0	0	0	0	0
Zinkhvidt		DANMARK				0	0	0	0	0	0	0	0	0
		EUR-9												
		EUR-6												
Lithopone, b.a. 30% ZnS		DEUTSCHLAND (BR)		1000 t	P	122,5	85,3	80,4	86,9	69,3	:	:	:	:
Lithopone		FRANCE		1000 t	P	35,4	38,5	33,8	34,2	32,3	30,0	14,7	12,6	11,5
Litopone		ITALIA		1000 t	P	18,0	16,6	15,3	13,8	10,9	4,6	4,9	4,8	
Lithopoon ²⁰⁾		NEDERLAND				:	:	:	:	:	:	:	:	:
		BELGIQUE/BELGIÉ												
		LUXEMBOURG				0	0	0	0	0	0	0	0	0
Lithopane		UNITED KINGDOM				:	:	:	:	:	:	:	:	:
Lithopon		IRELAND				0	0	0	0	0	0	0	0	0
		DANMARK				0	0	0	0	0	0	0	0	0
		EUR-9												
		EUR-6				:	:	:	:	:	:	:	:	:
Titanoxyd		DEUTSCHLAND (BR)		1000 t	P	*93	:	:	:	:	:	:	:	:
Oxyde de titane		FRANCE		1000 t	P	18,0	:	:	:	:	:	:	:	:
Ossido di titanio		ITALIA		1000 t	P	15,0	42,5	39,2	43,8	50,0	45,3	52,7	68,0	
Titaanwit ²⁰⁾		NEDERLAND				:	:	:	:	:	:	:	:	:
Oxyde de titane		BELGIQUE/BELGIÉ		1000 t	P	*8	:	:	:	:	:	:	:	:
		LUXEMBOURG				0	0	0	0	0	0	0	0	0
Titanium oxide		UNITED KINGDOM				:	:	:	:	:	:	:	:	:
Titanium oxide		IRELAND				0	0	0	0	0	0	0	0	0
Titanhvidt		DANMARK				0	0	0	0	0	0	0	0	0
		EUR-9												
		EUR-6												
Bleimennige u.a. Bleioxyde ²¹⁾		DEUTSCHLAND (BR)		1000 t	P	22,0	35,9	38,1	42,5	40,1	38,5	42,8	44,7	47,2
Oxydes de plomb		FRANCE		1000 t	P	24,1	18,5	27,2	26,0	24,7	27,0	29,4	36,2	32,1
Ossidi di piombo : litargirio e minio		ITALIA		1000 t	P	11,3	17,6	20,9	22,2	20,7	29,3	34,2	35,6	
Loodverbindingen ²⁰⁾		NEDERLAND				:	:	:	:	:	:	:	:	:
		BELGIQUE/BELGIÉ												
		LUXEMBOURG				0	0	0	0	0	0	0	0	0
Red lead and lead oxides		UNITED KINGDOM				:	:	:	:	:	:	:	:	:
Red lead and lead oxides		IRELAND				0	0	0	0	0	0	0	0	0
Mønje og Orangemønje		DANMARK				0	0	0	0	0	0	0	0	0
		EUR-9												
		EUR-6												
Chromfarben		DEUTSCHLAND (BR)		1000 t	P	13,6	:	:	:	:	:	:	:	:
Pigmenti al cromo ²²⁾		FRANCE												
Chroompigmenten ²⁰⁾		ITALIA		1000 t	P	1,3	4,0	4,7	4,3	4,7	4,6	4,2	5,2	
		NEDERLAND				:	:	:	:	:	:	:	:	:
		BELGIQUE/BELGIÉ												
		LUXEMBOURG												
Chromium oxides		UNITED KINGDOM				:	:	:	:	:	:	:	:	:
Chromium oxides		IRELAND				0	0	0	0	0	0	0	0	0
Chromoxyder		DANMARK				0	0	0	0	0	0	0	0	0

VARE ERZEUGNIS PRODUCT	PRODOTTO PRODOTTO PRODUKT	LAND COUNTRY	PAYS PAESE	EINHEIT UNIT UNITÉ	P L C	1958	1967	1968	1969	1970	1971	1972	1973	1974
		EUR-9		1000 t	P/L					158,3	164,1	183,2		
		EUR-6		1000 t	P	69,1	113,7	123,1	140,6	148,2	154,8	173,2	183,1	
Teerfarbstoffe (Handelstyp)		DEUTSCHLAND (BR)		1000 t	P	38,3	77,9	85,3	99,0	104,6	109,8	125,1	133,1	147,9
Colorants organiques		FRANCE		1000 t	P	14,2	17,7	19,4	22,9	24,6	26,9	29,9	30,2	30,7
Coloranti organici sintetici		ITALIA		1000 t	P	11,5	14,1	13,6	13,9	14,1	13,4	13,3	14,6	14,7
Organische kleurstoffen		NEDERLAND		1000 t	P	3,9	2,2	2,7	2,8	2,8	2,4	2,3	2,4	
Colorants organiques		BELGIQUE/BELGIË		1000 t	P	1,2	1,8	1,8	2,0	2,1	2,3	2,6	2,8	5,6
		LUXEMBOURG		1000 t	P	0	0	0	0	0	0	0	0	0
Organic dyes (pigment dye-stuffs, inc toners)		UNITED KINGDOM		1000 t	L	0	0	0	0	10,1	9,3	10,0	:	:
		IRELAND		1000 t	P	0	0	0	0	0	0	0	0	0
		DANMARK		1000 t	L	0	0	0	0	0	0	0	0	0
		EUR-9				:	:	:	:	:	:	:	:	:
		EUR-6		1000 t	P	1070	2011	2183	*2383	2511	2627,9	2766,1	2902,7	
Lacke, Anstrichmittel u. Verdünnungen		DEUTSCHLAND (BR)		1000 t	P	413,5	879,1	959,2	1082,5	1115,6	1191,1	1263,9	1318,9	1224,7
Peintures et vernis		FRANCE		1000 t	P	377,0	603,8	614,8	639,3	622,3	644,6	677,6	698,3	652,7
Pitture e vernici		ITALIA		1000 t	P	129,1	270,0	340,0	*375,0	4480,0	485,0	505,0	550,0	500,0
Verf en vernis		NEDERLAND		1000 t	P	84,9	155,5	162,4	170,6	177,3	188,3	193,3	202,5	
Peintures et vernis		BELGIQUE/BELGIË		1000 t	P	65,9	102,9	106,4	116,8	115,7	120,7	126,3	133,0	
		LUXEMBOURG		1000 t	P	0	0	0	0	0	0	0	0	0
Paints and varnishes		UNITED KINGDOM		Mio l	P	:	:	:	:	:	459,7	480,4	556,5	542,3
Paints and varnishes ²⁵⁾		IRELAND		1000 t	P	:	:	:	:	15,4	16,0	16,7	18,4	
Lakker, koldtvandsfarver og andre malevarer		DANMARK		1000 t	L					67,2	78,4	80,3	87,2	79,1
<i>darunter - dont - of which:</i>		EUR-9				:	:	:	:	:	:	:	:	:
		EUR-6		1000 t	P	158,5	:	:	:	:	:	:	:	:
Wasserfarben, sonstige Farben und Lacke auf Emulsionsbasis usw.		DEUTSCHLAND (BR)		1000 t	P	32,1	325,2	358,9	419,7	436,5	496,8	561,1	585,6	552,1
Peintures à l'eau et émulsionnées		FRANCE		1000 t	P	85,2	150,4	150,5	149,0	134,6	128,4	136,3	147,0	140,2
Pitture all'acqua		ITALIA		1000 t	P	8,2	:	:	:	:	:	:	:	:
Waterverven		NEDERLAND		1000 t	P	13,0	32,0	34,0	34,0	39,0	42,0	43,7	429	
Peintures à l'eau		BELGIQUE/BELGIË		1000 t	P	20,0	30,6	31,8	34,6	35,0	32,6	35,9	35,8	
		LUXEMBOURG		1000 t	P									
Water paints		UNITED KINGDOM		Mio l	P	:	:	:	:	:	137,2	149,1	170,9	164,2
Distempers and other similar paints		IRELAND		1000 t	P	:	:	:	:	:	:	:	:	:
Koldtvandsfarver og emulsionsmalinger		DANMARK		1000 t	L					15,4	16,2	17,6	19,2	19,0
		EUR-9				:	:	:	:	:	:	:	:	:
		EUR-6		1000 t	P	141,3	:	:	:	:	:	:	:	:
Nitro- und sonstige Zellulose-lacke		DEUTSCHLAND (BR)		1000 t	P	68,2	78,1	84,4	90,7	93,8	95,3	100,1	102,4	94,6
Peintures et vernis cellulosiques		FRANCE		1000 t	P	30,6	39,7	39,8	43,3	43,6	47,3	47,4	50,3	49,3
Pitture e vernici cellulosiche		ITALIA		1000 t	P	27,0	:	:	:	:	:	:	:	:
Celluloselakken en -vernissen		NEDERLAND		1000 t	P	9,5	19,0	21,0	22,5	23,3	24,5	28,2	27,3	27,1
Peintures et vernis cellulosiques		BELGIQUE/BELGIË		1000 t	P	6,0	9,3	7,4	8,0	9,3	10,4	9,1	10,1	
		LUXEMBOURG		1000 t	P									
Paints, varnishes and lacquers based on cellulose etc.		UNITED KINGDOM		Mio l	P	:	:	:	:	:	29,2	39,0	43,7	41,9
Cellulose varnishes ²³⁾		IRELAND		1000 t	P	:	:	:	:	:	:	:	:	:
Celluloselakker og farver		DANMARK		1000 t	L					2,5	2,6	2,4	2,6	2,6
		EUR-9				:	:	:	:	:	:	:	:	:
		EUR-6		1000 t	P									
Streichfertige Ölmalerei und ölhaltige Kunstharzfarben und Lacke ²⁴⁾		DEUTSCHLAND (BR)		1000 t	P	160,5	252,1	272,8	290,2	295,8	295,7	300,3	321,2	283,0
Peintures à l'huile et laques grasses		FRANCE		1000 t	P	140,1	124,6	123,6	107,8	95,5	91,1	84,4	77,8	61,1
Pitture grasse a base di oli siccativi		ITALIA		1000 t	P	29,8	:	:	:	:	:	:	:	:
Oliehoudende verf e.d.		NEDERLAND		1000 t	P	:	79,0	85,9	88,1	88,4	86,6	86,1	84,0	78,5
		BELGIQUE/BELGIË		1000 t	P									
		LUXEMBOURG		1000 t	P									
Oil paints, varnishes and lacquers		UNITED KINGDOM		Mio l	P	:	:	:	:	:	2,7	5,3	6,5	5,9
Synthetic and oil varnishes ²⁵⁾		IRELAND		1000 t	P	:	:	:	:	:	:	:	:	:
Pigmenterede lakker og andre malevarer på basis af kunstharps		DANMARK		1000 t	L					37,8	42,7	43,7	50,5	49,7

VARE ERZEUGNIS PRODUCT	PRODUIT PRODOTTO PRODUKT	LAND COUNTRY	PAYS PAESE	EINHEIT UNIT UNITÉ	P L C	1958	1967	1968	1969	1970	1971	1972	1973	1974
		EUR-9		1000 t	P/L					:	317,4	:	:	:
		EUR-6		1000 t	P	99,4	164,6	176,1	203,3	240,7	287,0	:	:	
Spachtelkitte und Kitte für Ver- glasungen		DEUTSCHLAND (BR)		1000 t	P	39,0	66,7	72,1	1108,8	117,2	147,8	173,4	191,8	186,7
Mastics spéciaux et pour vitriers		FRANCE		1000 t	P	30,2	52,4	55,1	65,3	1190,8	105,7	117,3	133,7	130,0
Mastici		ITALIA		1000 t	P	12,5	23,0	26,0	26,0	29,0	29,0	:	:	:
Stopverf		NEDERLAND		1000 t	P	10,5	12,5	13,6	14,0	14,3	15,0	15,2	15,9	:
Mastics		BELGIQUE/BELGIË		1000 t	P	7,2	10,0	9,3	9,8	10,1	10,4	10,1	11,1	:
		LUXEMBOURG												
Special cements and putty		UNITED KINGDOM		1000 t	L	:	:	:	:	:	18,5	20,1	22,8	:
Putties		IRELAND		1000 t	P	:	:	:	:	2,2	3,0	:	:	:
Kit, spartelmasse og andre udfyldningsmidler		DANMARK		1000 t	L	:	:	:	:	7,2	8,9	9,7	12,1	9,4
		EUR-9		1000 t	P/L	:	:	:	:	:	:	286,3	307,8	
		EUR-6		1000 t	P	70,9	148,0	165,2	178,8	196,8	198,8	217,8	228,1	
Druckfarben		DEUTSCHLAND (BR)		1000 t	P	29,9	66,9	78,9	88,0	97,0	98,5	106,9	115,3	112,4
Encres d'imprimerie		FRANCE		1000 t	P	22,7	36,9	37,9	41,4	43,3	43,9	45,8	49,9	47,9
Inchiostri da stampa		ITALIA		1000 t	P	10,0	27,0	30,0	30,0	38,0	36,5	42,6	38,0	:
Drukinkten		NEDERLAND		1000 t	P	4,6	10,4	11,7	12,1	10,9	11,9	11,7	13,0	13,0
Encres d'imprimerie		BELGIQUE/BELGIË		1000 t	P	3,7	6,8	6,7	7,3	7,6	8,0	10,8	11,9	11,9
		LUXEMBOURG				0	0	0	0	0	0	0	0	0
Printing ink		UNITED KINGDOM		1000 t	L	:	:	:	:	:	:	60,3	71,3	66,9
Printing ink ²⁶⁾		IRELAND		1000 t	P	:	:	:	:	2,0	2,1	2,1	2,2	2,2
Trykfarver		DANMARK		1000 t	L	:	:	:	:	5,7	5,8	6,1	6,2	5,9
		EUR-9												
		EUR-6												
Tierische Leime u. Gelatine ²⁷⁾		DEUTSCHLAND (BR)		1000 t	P	30,3	40,1	42,0	43,5	41,2	40,2	37,5	32,2	32,6
Colles animales et gélatines		FRANCE		1000 t	P	13,7	15,0	12,9	13,6	16,3	15,7	13,5	13,7	15,3
Colle animali e gelatine		ITALIA		1000 t	P	6,8	4,2	*4,0	3,7	3,4	3,7	:	:	:
		NEDERLAND												
Colles animales et gélatines		BELGIQUE/BELGIË		1000 t	P	:	39,6	42,4	*45,0	*48,0	*50,0	*60,0	0	0
		LUXEMBOURG				0	0	0	0	0	0	0	0	0
Animal glues and gelatines		UNITED KINGDOM				:	:	:	:	:	:	:	:	:
Gelatine and animal glues		IRELAND				:	:	:	:	:	:	:	:	:
Gelatine og animalske limer		DANMARK		1000 t	L	:	:	:	:	0,1	0,1	0,1	0,1	0
		EUR-9				:	:	:	:	:	:	:	:	:
		EUR-6		1000 t	P	105,5	98,5	116,4	128,0	126,5	121,7	119,9	113,3	
Gerbstoffe		DEUTSCHLAND (BR)		1000 t	P	44,5	65,7	79,4	86,5	87,5	85,1	82,8	80,3	81,0
Extraits tannants et tanins syn- thétiques		FRANCE		1000 t	P	26,0	18,7	19,7	21,4	21,1	21,1	21,1	20,4	:
Estratti per tinta e concia e tan- nini sintetici		ITALIA		1000 t	P	34,8	13,9	17,3	20,1	17,9	15,5	16,0	12,6	9,3
		NEDERLAND				0	0	0	0	0	0	0	0	0
Extraits tanants et tanins syn- thétiques		BELGIQUE/BELGIË		1000 t	P	0,2	0,2	0	0	0	0	0	0	0
Tanners extract etc.		LUXEMBOURG				0	0	0	0	0	0	0	0	0
		UNITED KINGDOM				:	:	:	:	:	:	:	:	:
Syntetiske garvestoffer		IRELAND				0	0	0	0	0	0	0	0	0
		DANMARK		1000 t	L	:	:	:	:	0,4	0,4	0,4	0,4	0,4
		EUR-9												
		EUR-6												
Aktivkohle		DEUTSCHLAND (BR)		t	P	8 045	26 504	26 641	27 282	27 957	27 228	31 784	32 131	31 250
Charbons absorbants et décolo- rants		FRANCE		t	P	3 253	6 370	8 180	7 460	8 270	:	:	:	:
Carboni e vegetali attivi		ITALIA		t	P	1 352	1 867	1 970	1 915	1 972	2 529	3 382	2 996	:
		NEDERLAND				0	0	0	0	0	0	0	0	0
Activated charcoals		BELGIQUE/BELGIË				0	0	0	0	0	0	0	0	0
Activated charcoals		LUXEMBOURG				0	0	0	0	0	0	0	0	0
Trækul, aktiv		UNITED KINGDOM				:	:	:	:	:	:	:	:	:
		IRELAND				:	:	:	:	0	0	0	0	0
		DANMARK				0	0	0	0	0	0	0	0	0

VARE ERZEUGNIS PRODUCT	PRODOTTO PRODOTTO PRODUKT	LAND COUNTRY	PAYS PAESE	EINHEIT UNIT UNITÉ	P L C	1958	1967	1968	1969	1970	1971	1972	1973	1974
		EUR-9												
		EUR-6		1000 t	P	82,1	:	:	:	:	:	:	:	:
Gas-, Acetylen- und Flammruß		DEUTSCHLAND (BR)		1000 t	P	64,2	134,8	178,0	215,1	237,5	262,2	264,1	290,5	299,7
Carbon black		FRANCE		1000 t	P	18,0	118,8	118,2	137,2	148,7	156,4	158,6	172,0	:
Carbon black (nerofumo)		ITALIA		1000 t	P	1,9	90,6	93,3	104,8	121,6	126,3	130,8	146,8	151,5
Carbon black		NEDERLAND		1000 t	P	0	75	77,1	81,4	86,0	92,5	93,4	99,4	101
Carbon black		BELGIQUE/BELGIÉ		1000 t	P	0	:	:	:	:	:	:	:	:
		LUXEMBOURG		1000 t	P	0	0	0	0	0	0	0	0	0
Carbon black		UNITED KINGDOM		1000 t	P	0	162,9	183,8	198,2	210,6	217,9	204,1	218,1	200,9
Carbon black		IRELAND		1000 t	P	0	0	0	0	0	0	0	0	0
Kørnøg		DANMARK		1000 t	P	0	0	0	0	0	0	0	0	0
		EUR-9		1000 t	P/L					*771	*766	:	:	
		EUR-6		1000 t	P/L	*768	501	509	493	*486	*487	476	474	501
Seifen in jeder Form ²⁹⁾		DEUTSCHLAND (BR)		1000 t	P	154,9	107,3	120,0	121,5	124,0	126,1	143,3	149,4	151,5
Savons, total ²⁸⁾		FRANCE		1000 t	P	217,7	146,2	132,0	126,2	120,6	122,5	124,2	112,2	119,2
Saponi, totale ²⁹⁾		ITALIA		1000 t	L	*257	168,6	182,2	172,9	168,8	160,1	149,5	150,6	166,0
Zeep, totaal ²⁹⁾		NEDERLAND		1000 t	L	68,4	36,4	33,3	33,7	*34,0	*38,0	21,7	22,6	22,4
Savons, total ²⁹⁾		BELGIQUE/BELGIÉ		1000 t	L	69,4	42,8	41,1	39,1	38,1	40,3	37,0	39,0	41,8
		LUXEMBOURG		1000 t	L	0	0	0	0	0	0	0	0	0
Soaps in all forms		UNITED KINGDOM		1000 t	L	0	0	0	0	265,9	260,3	234,3	:	:
Soaps, in total		IRELAND		1000 t	P	0	0	0	0	4,7	4,3	:	:	:
Sæbe, total		DANMARK		1000 t	L	0	0	0	0	15,0	14,5	16,2	15,2	12,6
<i>darunter - dont -</i>		EUR-9		1000 t	P/L					*250	*251	:	:	
<i>of which:</i>		EUR-6		1000 t	P/L	*116	138	143	141	*145	*148	161	165	171
Feinseife (einschl. Medizinal- seife)		DEUTSCHLAND (BR)		1000 t	P	43,1	53,0	57,9	51,5	54,6	55,5	64,6	71,5	69,7
Savons de toilette et de par- fumerie		FRANCE		1000 t	P	27,7	29,7	28,3	33,2	36,4	35,9	40,9	36,8	40,9
Saponi da toilette		ITALIA		1000 t	L	*30	34,4	37,9	38,9	40,3	42,8	42,0	43,5	46,0
Toiletzeep		NEDERLAND		1000 t	L	6,8	10,1	8,1	7,7	*8,0	*7,8	7,0	7,8	9,1
Savons de toilette et médica- menteux		BELGIQUE/BELGIÉ		1000 t	L	8,2	10,7	10,4	9,6	5,3	5,8	6,2	5,7	4,9
Toilet soap		LUXEMBOURG		1000 t	L	0	0	0	0	0	0	0	0	0
Toilet soap		UNITED KINGDOM		1000 t	L	0	0	0	0	98,2	94,9	95,2	107,5	114,1
Toilet- og barbersæbe		IRELAND		1000 t	P	0	0	0	0	1,9	1,5	:	:	:
		DANMARK		1000 t	L	0	0	0	0	6,6	6,3	8,0	8,0	7,1
		EUR-9		1000 t	P/L					*220	*212	:	:	
		EUR-6		1000 t	P/L	*376	232	222	199	*181	*175	160	150	166
Haushaltkernseife		DEUTSCHLAND (BR)		1000 t	P	25,1	11,9	11,5	9,6	8,8	8,9	9,3	7,2	7,1
Savons de ménage		FRANCE		1000 t	P	114,9	89,3	77,4	69,2	60,5	61,8	49,0	53,7	58,1
Sapone duro da bucato		ITALIA		1000 t	L	*220	119,3	123,6	113,9	105,6	98,6	86,3	84,0	95,0
Huishoudzeep		NEDERLAND		1000 t	P	8,6	4,5	4,8	4,1	*4,0	*4,0	3,3	2,9	3,5
Savons de ménage		BELGIQUE/BELGIÉ		1000 t	L	6,9	6,9	5,1	2,1	2,0	1,8	1,9	2,3	2,0
		LUXEMBOURG		1000 t	L	0	0	0	0	0	0	0	0	0
Household soap (hard soap in bars or tablets)		UNITED KINGDOM		1000 t	L	0	0	0	0	30,7	27,6	23,8	22,8	23,5
Household soap		IRELAND		1000 t	P	0	0	0	0	1,7	1,7	:	:	:
Husholdningssæbe		DANMARK		1000 t	L	0	0	0	0	7,9	7,7	7,9	7,2	5,4
		EUR-9		1000 t	P/L									
		EUR-6		1000 t	P/L	*16	19	21	21	*23	*22	19	19	17
Industrieseifen		DEUTSCHLAND (BR)		1000 t	P	2,2	2,4	2,7	3,8	3,6	1,5	1,7	2,0	1,3
Savons industriels		FRANCE		1000 t	P	6,8	8,9	7,6	6,8	7,5	8,6	8,4	8,2	6,6
Saponi industriali		ITALIA		1000 t	L	*3	3,7	7,5	7,3	8,6	8,9	7,0	8,0	7,5
Industriezeep		NEDERLAND		1000 t	P	1,2	3,8	2,4	2,7	*2,9	*3,0	0,8	0,5	0,6
Savons industriels		BELGIQUE/BELGIÉ		1000 t	L	2,6	0,3	0,3	0,3	0,3	0,3	0,7	0,6	0,6
		LUXEMBOURG		1000 t	L	0	0	0	0	0	0	0	0	0
Industrial soap		UNITED KINGDOM		1000 t	L	:	:	:	:	:	:	:	:	:
Industrial soap		IRELAND		1000 t	P	:	:	:	:	:	:	:	:	:
industrisæbe		DANMARK		1000 t	L	:	:	:	:	:	:	:	:	:
		EUR-9		1000 t	P/L									
		EUR-6		1000 t	L	*640	1 312	1 370	1 453	1 531	1 626	1 709	1 734	1 881
Synthetische Waschmittel ³⁰⁾		DEUTSCHLAND (BR)		1000 t	L	205	449	457	468	492	542	556	554	596
Détergents synthétiques ³⁰⁾		FRANCE		1000 t	L	200	372	374	404	425	452	477	477	511
Detergenti sintetici ³⁰⁾		ITALIA		1000 t	L	*150	326	352	382	415	436	453	471	542
Synthetische wasmiddelen ³⁰⁾		NEDERLAND		1000 t	L	*35	82	94	102	111	111	144	135	130
Détergents synthétiques ³⁰⁾		BELGIQUE/BELGIÉ		1000 t	L	*50	83	93	97	88	85	79	97	102
		LUXEMBOURG		1000 t	L	0	0	0	0	0	0	0	0	0
Synthetic detergents ³⁹⁾		UNITED KINGDOM		1000 t	L	:	:	:	:	506	463	591	639	688
Synthetic detergents		IRELAND		1000 t	P	:	:	:	:	:	:	:	:	:
Syntetiske vaskemidler		DANMARK		1000 t	L	:	:	:	:	96	105	109	119	115

VARE ERZEUGNIS PRODUCT	PRODUIT PRODOTTO PRODUKT	LAND COUNTRY	PAYS PAESE	EINHEIT UNIT UNITÉ	P L C	1958	1967	1968	1969	1970	1971	1972	1973	1974
		EUR-9												
		EUR-6												
Sprengstoffe		DEUTSCHLAND (BR)		1000 t	P	50,6	66,0	63,5	64,8	62,6	64,2	61,1	61,2	62,7
Explosifs		FRANCE		1000 t	P	35,8	44,5	43,6	40,7	36,9	36,5	34,5	32,9	32,3
Prodotti esplosivi		ITALIA		1000 t	P	14,1	17,8	21,0	18,7	20,2	18,8	18,8	16,7	15,2
		NEDERLAND												
		BELGIQUE/BELGIË												
		LUXEMBOURG												
Explosives		UNITED KINGDOM				:	:	:	:	:	:	:	:	:
Explosives		IRELAND				:	:	:	:	:	:	:	:	:
Sprængstoffer		DANMARK		1000 t	L	:	:	:	:	0+	0+	0+	0+	0
		EUR-9												
		EUR-6												
Fotopapiere, -karten und -ge- webe		DEUTSCHLAND (BR)		Mio m ²	P	53,5	96,2	111,1	112,6	108,0	93,3	86,0	65,8	72,2
Papiers photographiques		FRANCE		Mio m ²	P	18,2	29,2	24,5	22,5	21,8	22,3	21,7	24,1	24,6
Papiers photographiques		ITALIA												
Photographic paper, paperboard and cloth		NEDERLAND												
Lysfølsomt papir, pap og tekstilstof		BELGIQUE/BELGIË		1000 t	P	*3,5	:	:	:	:	:	:	:	:
		LUXEMBOURG				0	0	0	0	0	0	0	0	0
		UNITED KINGDOM				:	:	:	:	:	:	:	:	:
		IRELAND				0	0	0	0	0	0	0	0	0
		DANMARK		1000 m ²	L					7,2	6,5	6,0	5,6	4,3
		EUR-9												
		EUR-6												
Roll- und Kleinbildfilme mit Randlochung		DEUTSCHLAND (BR)		1000 m ²	P	:	2 615	2 270	:	:	:	:	:	:
Pellicules non perforées et per- forées, 35 mm		FRANCE		1000 m ²	P	1 270	1 325	1 577	1 504	2 212	2 844	3 020	2 861	2 639
Rolfilms et films Leica		ITALIA												
Film in rolls, film Leica		NEDERLAND												
Film in rolls, film Leica		BELGIQUE/BELGIË		t	P	*650	:	:	:	:	:	:	:	:
Film i ruller		LUXEMBOURG				0	0	0	0	0	0	0	0	0
		UNITED KINGDOM				:	:	:	:	:	:	:	:	:
		IRELAND				:	:	:	:	:	:	:	:	:
		DANMARK				0	0	0	0	0	0	0	0	0
		EUR-9				:	:	:	:	:	:	:	:	:
		EUR-6				1000 t	P/L	1120,2	5272,5	6438,7	7820,7	8826,4	9762,9	*11569,0
Kunststoffe (Primärproduktion)		DEUTSCHLAND (BR)		1000 t	P	627,5	2628,6	3255,5	3971,2	4359,7	4823,9	5514,0	6481,9	6313,9
Matières plastiques, total		FRANCE		1000 t	P	234,7	893,3	1007,8	1338,9	1548,5	1772,9	2114,7	2531,9	2639,1
Materie plastiche, totale		ITALIA		1000 t	P	180,9	1228,4	1421,0	1481,3	1705,0	1778,4	*2209,2	*2514,3	*2497,2
Kunststoffen, totaal		NEDERLAND		1000 t	P	50,1	372,3	548,3	694,4	794,5	915,2	1080,6	1315,0	1399,5
Matières plastiques, total		BELGIQUE/BELGIË		1000 t	L	27,0	131,0	206,1	334,9	418,7	472,5	650,5	773,0	0
Plastics materials (synthetic resins)		LUXEMBOURG				0	0	0	0	0	0	0	0	0
Kunststoffer (primærproduk- tion)		UNITED KINGDOM		1000 t	P	0	0	0	0	1448,0	1446,9	1607,6	2398,7	2307,7
davon - soit - comprising:		IRELAND				0	0	0	0	0	0	0	0	0
		DANMARK				:	:	:	:	:	:	:	:	:
		EUR-9				:	:	:	:	:	:	:	:	:
		EUR-6				1000 t	P	:	264,8	273,6	305,1	299,0	327,5	*341,6
Kunststoffe aus Zellulosederi- vaten		DEUTSCHLAND (BR)		1000 t	P	82,8	132,5	147,6	162,0	156,3	174,8	182,5	196,1	200,3
Produits dérivés de la cellulose		FRANCE		1000 t	P	36,8	55,3	53,0	64,8	67,7	68,4	71,4	78,2	79,7
Prodotti derivati dalla cellulosa		ITALIA		1000 t	P	18,8	27,5	26,5	27,5	27,1	26,0	*27,0	*30,0	*30,0
Cellulosederivatven ³¹⁾		NEDERLAND		1000 t	P	4,4	21,3	28,3	33,4	30,5	37,2	39,6	42,0	46,5
Produits dérivés de la cellulose		BELGIQUE/BELGIË		1000 t	P	0	27,7	18,2	17,4	17,4	21,1	21,1	20,1	0
Plastics derived from cellulose		LUXEMBOURG				0	0	0	0	0	0	0	0	0
Kunststoffer af cellulose		UNITED KINGDOM		1000 t	P	0	0	0	0	14,3	14,0	13,8	37,5	39,4
		IRELAND				0	0	0	0	0	0	0	0	0
		DANMARK				:	:	:	:	:	:	:	:	:

VARE ERZEUGNIS PRODUCT	PRODUIT PRODOTTO PRODUKT	LAND COUNTRY	PAYS PAESE	EINHEIT UNIT UNITÉ	P L C	1958	1967	1968	1969	1970	1971	1972	1973	1974
		EUR-9												
		EUR-6		1000 t	P/L	*434	1566,3	1840,3	2192,8	2365,1	2589,8	2942,6	3466,7	
Kondensations-, Polykondensations-, Polyadditionsprodukte		DEUTSCHLAND (BR)		1000 t	P	266,0	880,4	1050,6	1240,0	1358,9	1502,8	1730,6	2074,5	1892,5
Produits de condensation . . .		FRANCE		1000 t	P	70,7	237,8	259,5	330,5	366,4	397,8	466,6	545,3	553,5
Prodotti di condensazione . . .		ITALIA		1000 t	P	*65,2	260,8	289,7	320,2	336,8	345,6	378,8	423,0	388,1
Condensatie- en polycondensatieproducten . . .		NEDERLAND		1000 t	P	27,9	159,0	214,0	269,0	265,0	303,0	322,0	397,0	403,0
Produits de condensation . . .		BELGIQUE/BELGIÉ		1000 t	L	5,0	28,3	26,5	33,1	38,0	40,6	44,6	26,9	0
		LUXEMBOURG				0	0	0	0	0	0	0	0	0
Polycondensation and polyaddition products		UNITED KINGDOM		1000 t	P					362,5	364,8	373,3	1849,9	820,8
		IRELAND				0	0	0	0	0	0	0	0	0
Condensations-, polycondensations- og polyadditionsprodukter		DANMARK				:	:	:	:	:	:	:	:	48,6
<i>darunter - dont - of which:</i>		EUR-9												
		EUR-6												
Härtbare Kunstharze auf Phenolbasis		DEUTSCHLAND (BR)		1000 t	P	26,7	*103,0	*127,0	:	:	:	:	:	:
Résines phénoplastes		FRANCE		1000 t	P	8,1	42,8	45,1	58,6	65,1	66,6	66,4	71,3	70,9
Resine fenoliche e cresiliche		ITALIA		1000 t	P	*7,4	33,0	34,2	38,8	35,9	36,5	42,4	46,7	43,1
Fenoplasten ³²⁾		NEDERLAND		1000 t	P	:	7,1	9,5	12,6	11,6	8,5	8,5	8,3	5,3
		BELGIQUE/BELGIÉ												
		LUXEMBOURG				0	0	0	0	0	0	0	0	0
Phenolic and cresylic resins		UNITED KINGDOM		1000 t	P					46,1	42,6	41,8	73,1	59,4
		IRELAND				0	0	0	0	0	0	0	0	0
Phenoplast og phenol- og aminopressmasse		DANMARK		1000 t	L					1,0	0,9	0,5	0,7	0,6
		EUR-9												
		EUR-6												
Modifizierte und nichtmodifizierte Alkydharze usw.		DEUTSCHLAND (BR)		1000 t	P	:	112,7	129,8	144,9	143,8	144,4	146,4	151,6	125,9
Résines oléophtaliques (alkydes)		FRANCE		1000 t	P	15,4	44,3	47,5	55,9	55,8	53,7	59,2	63,1	57,1
Resine glicerofaliche e maleiche		ITALIA		1000 t	P	*8,6	29,1	28,5	32,2	34,5	31,7	34,5	41,6	38,5
Alkyden		NEDERLAND		1000 t	P	:	44,2	40,3	41,5	43,2	49,3	55,1	61,0	50,8
		BELGIQUE/BELGIÉ												
		LUXEMBOURG				0	0	0	0	0	0	0	0	0
Alkyd resins		UNITED KINGDOM				:	:	:	:	:	:	:	104,2	101,2
		IRELAND				0	0	0	0	0	0	0	0	0
Alkydharpikser		DANMARK				:	:	:	:	:	:	:	:	:
		EUR-9												
		EUR-6												
Phenolpreßmassen		DEUTSCHLAND (BR)		1000 t	P	38,0	32,8	43,4	48,9	47,2	43,9	49,8	57,9	51,8
Poudres à mouler phénoplastes		FRANCE		1000 t	P	11,6	15,8	15,2	20,1	20,5	20,2	23,5	28,5	28,8
Polveri da stampaggio fenoliche		ITALIA		1000 t	P	13,5	13,5	13,8	15,9	16,6	15,8	13,6	17,6	17,7
		NEDERLAND												
		BELGIQUE/BELGIÉ												
		LUXEMBOURG				0	0	0	0	0	0	0	0	0
Phenolic and cresylic moulding powders		UNITED KINGDOM		1000 t	P					34,0	29,9	30,1	34,8	41,0
		IRELAND				0	0	0	0	0	0	0	0	0
Phenolpressmasse ³³⁾		DANMARK				:	:	:	:	:	:	:	:	:
		EUR-9												
		EUR-6												
Harnstoffpreßmassen		DEUTSCHLAND (BR)		1000 t	P	7,4	8,4	9,6	11,8	14,6	11,7	14,9	15,2	14,2
Poudres à mouler urée-formol		FRANCE		1000 t	P	4,1	3,1	2,3	3,1	3,1	2,4	1,0	1,2	1,8
Polveri da stampaggio ureiche		ITALIA		1000 t	P	7,7	15,6	15,6	17,3	17,6	17,0	17,4	18,7	18,1
		NEDERLAND												
		BELGIQUE/BELGIÉ												
		LUXEMBOURG				0	0	0	0	0	0	0	0	0
Urea moulding powder		UNITED KINGDOM				:	:	:	:	:	:	:	:	:
		IRELAND				0	0	0	0	0	0	0	0	0
Aminopressmasse ³³⁾		DANMARK				:	:	:	:	:	:	:	:	:

VARE ERZEUGNIS PRODUCT	PRODUIT PRODOTTO PRODUKT	LAND COUNTRY	PAYS PAESE	EINHEIT UNIT UNITÉ	P L C	1958	1967	1968	1969	1970	1971	1972	1973	1974
		EUR-9												
		EUR-6		1000 t	P/L	540,9	3448,9	4324,8	5290,2	6124,5	6799,7	8242,2	9737,0	
Polymerisationsprodukte . . .	DEUTSCHLAND (BR)	1000 t	P	277,8	1615,7	2057,3	2533,0	2806,7	3101,9	3558,3	4165,3	4175,5		
Produits de polymérisation . . .	FRANCE	1000 t	P	127,0	600,2	695,3	943,7	1114,4	1305,2	1576,7	1908,4	2005,8		
Prodotti di polimerizzazione . . .	ITALIA	1000 t	P	96,3	940,1	1104,8	1133,6	1341,1	1406,8	1803,4	2061,3	2079,1		
Polymerisationsprodukte . . .	NEDERLAND	1000 t	P	17,8	192,0	306,0	392,0	499,0	575,0	719,0	876,0	950,0		
Produits de polymérisation . . .	BELGIQUE/BELGIÉ	1000 t	L	22,0	75,0	161,4	284,4	363,3	410,8	584,8	726,0			
Polymerisation products . . .	LUXEMBOURG			0	0	0	0	0	0	0	0	0		
Polymerisationsprodukter . . .	UNITED KINGDOM	1000 t	P	0	0	0	0	1071,6	1069,4	1221,6	1548,8	1486,9		
	IRELAND			0	0	0	0	0	0	0	0	0		
	DANMARK			:	:	:	:	:	:	:	:	:		
<i>darunter - dont -</i>														
<i>of which:</i>		EUR-9				:	:	:	:	:	:	:	:	
		EUR-6		1000 t	P	*249	:	:	:	:	:	:	:	
Polyvinyl- und Polyvinyliden-	DEUTSCHLAND (BR)	1000 t	P	106,8	487,3	622,6	732,2	777,2	846,4	930,7	1033,8	1037,0		
chlorid ³⁴⁾	FRANCE	1000 t	P	67,8	255,2	280,6	369,4	412,1	457,6	538,7	655,8	622,5		
Chlorure de polyvinyle . . .	ITALIA	1000 t	P	55,2	404,9	433,1	430,9	519,1	516,6	704,6	741,1	741,2		
Resine cloroviniliche ³⁵⁾	NEDERLAND	1000 t	P	*7	:	:	:	:	:	:	:	:		
Polyvinylchloride . . .	BELGIQUE/BELGIÉ	1000 t	P	*12	:	:	:	:	:	:	:	:		
Chlorure de polyvinyle . . .	LUXEMBOURG			0	0	0	0	0	0	0	0	0		
Polyvinylchloride . . .	UNITED KINGDOM	1000 t	P	0	0	0	0	314,5	314,4	344,3	400,0	367,0		
Polyvinylchlorid . . .	IRELAND			0	0	0	0	0	0	0	0	0		
	DANMARK	1000 t	L					0,1	1,4	1,8	2,3	2,1		
		EUR-9				:	:	:	:	:	:	:	:	
		EUR-6				:	:	:	:	:	:	:	:	
Polyolefine . . .	DEUTSCHLAND (BR)	1000 t	P	31,7	482,0	632,4	821,6	899,9	1008,5	1176,0	1546,4	1699,8		
Polyéthylène . . .	FRANCE	1000 t	P	7,8	159,3	201,3	312,4	409,2	503,5	607,2	784,7	899,9		
Resine polietileniche ³⁶⁾	ITALIA	1000 t	P	8,9	293,7	384,8	386,3	451,0	515,8	604,2	692,0	696,4		
Polyolefine . . .	NEDERLAND	1000 t	P	0	:	:	:	:	:	:	:	:		
Polyéthylène . . .	BELGIQUE/BELGIÉ	1000 t	P	0	:	:	0	0	0	0	0	0		
Polyethylene . . .	LUXEMBOURG			0	0	0	0	0	0	0	0	0		
Polyethylen . . .	UNITED KINGDOM	1000 t	P	0	0	0	0	384,1	378,4	435,6	534,3	490,3		
	IRELAND			0	0	0	0	0	0	0	0	0		
	DANMARK			:	:	:	:	:	:	:	:	:		
		EUR-9				:	:	:	:	:	:	:	:	
		EUR-6		1000 t	P	*89	:	:	:	:	:	:	:	
Polystyrol . . .	DEUTSCHLAND (BR)	1000 t	P	*45	:	:	:	:	:	:	:	:	:	
Polystyrène ³⁷⁾	FRANCE	1000 t	P	28,1	113,3	133,9	168,1	191,8	219,5	266,6	287,1	279,0		
Resine polistiroliche . . .	ITALIA	1000 t	P	15,7	117,9	139,7	178,4	210,1	205,3	230,9	287,7	303,2		
Polystyren . . .	NEDERLAND	1000 t	P	0	:	:	:	:	:	:	:	:		
	BELGIQUE/BELGIÉ			0	0	0	0	0	0	0	0	0		
	LUXEMBOURG			0	0	0	0	0	0	0	0	0		
Polystyrene . . .	UNITED KINGDOM	1000 t	P	0	0	0	0	162,0	160,5	183,9	239,4	225,3		
Polystyren . . .	IRELAND			0	0	0	0	0	0	0	0	0		
	DANMARK	1000 t	L					3,5	3,3	2,8	3,2	4,2		
		EUR-9				:	:	:	:	:	:	:	:	
		EUR-6				:	:	:	:	:	:	:	:	
Polyacryl- und Polymethacryl-	DEUTSCHLAND (BR)	1000 t	P	20,6	45,8	53,6	63,6	73,5	77,7	91,2	119,2	104,9		
säureester . . .	FRANCE	1000 t	P	2,8	9,2	10,2	13,5	15,6	24,4	31,0	34,6	35,2		
Dérivés méthacryliques ³⁸⁾	ITALIA	1000 t	P	0,6	14,3	17,4	19,1	24,3	26,1	80,0	88,3	81,9		
Resine acriliche e metacriliche . . .	NEDERLAND			0	0	0	0	0	0	0	0	0		
	BELGIQUE/BELGIÉ			0	0	0	0	0	0	0	0	0		
Polyacrylic derivatives . . .	LUXEMBOURG			0	0	0	0	0	0	0	0	0		
	UNITED KINGDOM	1000 t	P	0	0	0	0	41,8	39,0	39,7	62,2	49,5		
	IRELAND			0	0	0	0	0	0	0	0	0		
Polyacryl- og polymethacryl-	DANMARK	1000 t	L					0+	0	0+	0+	0,1		
syrederivater . . .														
		EUR-9		1000 t	P				1331	1369	*1459	*1763	*1724	
		EUR-6		1000 t	P	41,5	*661	*783	*937	*1030	*1097	*1152	*1410	*1396
Synthetischer Kautschuk . . .	DEUTSCHLAND (BR)	1000 t	P	21,5	206,4	243,6	288,1	320,7	335,3	337,2	395,5	373,2		
Caoutchouc synthétique . . .	FRANCE	1000 t	P	0	189,3	223,1	266,8	303,7	319,6	368,0	456,5	462,7		
Gomma sintetica . . .	ITALIA	1000 t	P	20,0	*117,8	*127,2	*133,2	*160,0	*170,0	*200	*230,0	*250,0		
Synthetische rubber . . .	NEDERLAND	1000 t	P	0	*127,0	163,0	213,5	205,6	212,0	186,4	262,8	245,3		
Caoutchouc synthétique . . .	BELGIQUE/BELGIÉ	1000 t	P	0	*20,3	*25,4	*35,0	*40,0	*60,0	*60,0	*65,0	*65,0		
	LUXEMBOURG			0	0	0	0	0	0	0	0	0		
Synthetic rubber . . .	UNITED KINGDOM	1000 t	P	0	0	0	0	301,2	272,4	307,1	353,5	327,4		
	IRELAND			0	0	0	0	0	0	0	0	0		
	DANMARK			0	0	0	0	0	0	0	0	0		

Fremstilling af kemofibre

Chemiefasererzeugung

Production of man-made fibres

Produzione di fibre artificiali e sintetiche

Kunstmatige- en synthetische-vezelfabrieken

VARE ERZUGNIS PRODUCT	PRODUIT PRODOTTO PRODUKT	LAND COUNTRY	PAYS PAESE	EINHEIT UNIT UNITÉ	P L C	1958	1967	1968	1969	1970	1971	1972	1973	1974
		EUR-9				:	:	:	:	:	:	:	:	:
		EUR-6		1000 t	P	74	590	792	966	1 033	1 255	1 349	1 620	1 498
Synthetische Fasern und Fäden		DEUTSCHLAND (BR)		1000 t	P	24,4	252,2	361,4	452,6	497,0	604,0	640,6	810,4	766,9
Fibres et fils synthétiques . . .		FRANCE		1000 t	P	23,4	109,6	132,4	156,3	175,2	213,0	234,3	266,3	237,7
Fibre sintetiche ¹⁾		ITALIA		1000 t	P	19,1	153,0	196,2	237,0	241,3	301,3	325,0	382,3	340,6
Synthetische vezels en garens		NEDERLAND		1000 t	P	4,9	55,5	75,3	91,3					
Fibres et fils synthétiques ^{1) 2)} .		BELGIQUE/BELGIË		1000 t	P	1,8				118,8	137,4	148,7	160,6	152,8
Synthetische man-made fibres . . .		LUXEMBOURG				0	20,1	26,9	28,9					
Discontinuous chemical fibres . . .		UNITED KINGDOM		1000 t	P					336,9	357,3	373,9	453,9	396,1
Syntetiske monofilamenter og kemofibre		IRELAND		1000 t	P	0	0	0	0	0		3,6	9,8	*8,0
		DANMARK				:	:	:	:	:	:	:	:	:
<i>davon - soit - comprising:</i>		EUR-9				:	:	:	:	:	:	:	:	:
		EUR-6		1000 t	P	47	310	417	495	533	642	640	751	696
Synthetische Fäden		DEUTSCHLAND (BR)		1000 t	P	15,6	129,8	194,8	239,1	276,6	335,2	316,4	398,1	376,9
Fils synthétiques continus		FRANCE		1000 t	P	15,3	56,7	63,7	74,7	81,7	97,2	103,8	111,8	98,8
Fili sintetici		ITALIA		1000 t	P	11,7	72,2	90,5	104,9	98,4	126,3	136,8	149,3	131,7
Synthetische continugarens		NEDERLAND		1000 t	P	3,6	36,2	48,4	56,8					
Fils synthétiques continus		BELGIQUE/BELGIË		1000 t	P	1,2				75,8	83,4	82,7	92,0	88,2
Fils synthétiques continus		LUXEMBOURG				0	14,8	19,5	19,0					
Yarn of continuous synthetic textile fibres		UNITED KINGDOM		1000 t	P					166,6	191,2	196,4	233,0	200,3
Syntetiske monofilamenter		IRELAND		1000 t	P	0	0	0	0	0		3,6	6,6	*6,0
		DANMARK				:	:	:	:	:	:	:	:	:
		EUR-9		1000 t	P/L					670		886	1093	1002
		EUR-6		1000 t	P	26	280	375	472	500	613	709	868	803
Synthetische Fasern		DEUTSCHLAND (BR)		1000 t	P	8,7	122,4	166,6	213,5	220,4	268,8	324,2	412,3	390,0
Fibres synthétiques discontinu- es		FRANCE		1000 t	P	8,1	52,8	68,7	81,6	93,5	115,8	130,5	154,5	138,9
Fibre sintetiche (fiocco e casca- me) ¹⁾		ITALIA		1000 t	P	7,4	80,8	105,7	132,1	142,9	174,7	188,2	233,0	209,0
Synthetische vezels		NEDERLAND		1000 t	P	1,3	19,3	26,9	34,5					
Fibres synthétiques discontinu- es ^{1) 2)}		BELGIQUE/BELGIË		1000 t	P	0,6	5,3	7,4	9,9	43,0	54,0	66,0	68,6	64,6
Yarn of synthetic staple fibres . . .		LUXEMBOURG				0	0	0	0	0	0	0	0	0
Discontinuous chemical fibres . . .		UNITED KINGDOM		1000 t	P					170,3	166,1	177,5	220,9	195,8
		IRELAND		1000 t	P	0	0	0	0	0		0	3,2	*2,0
		DANMARK		1000 t	L	0	0	0	0	0	0	0	0,8	1,7
		EUR-9								355	347	304		
		EUR-6		1000 t	P	225	257	265	275	264	262	*237		
Reyon		DEUTSCHLAND (BR)		1000 t	P	64,9	65,8	71,0	77,3	77,8	74,9	69,9	71,0	74,0
Rayonne		FRANCE		1000 t	P	56,3	49,6	49,7	53,2	51,6	52,8	49,8	49,1	42,1
Fili cellulosici (raion)		ITALIA		1000 t	P	61,5	90,5	91,5	93,0	84,7	83,1	67,8	66,4	54,2
Rayongarens (continú)		NEDERLAND		1000 t	P	31,6	33,0	35,8	37,0	36,1	37,5	36,1	36,9	39,5
Rayonne		BELGIQUE/BELGIË		1000 t	P	10,3	18,1	17,1	15,5	13,6	13,2	*13,5		
		LUXEMBOURG				0	0	0	0	0	0	0	0	0
Rayon		UNITED KINGDOM		1000 t	P					90,9	85,2	67,3	72,6	70,7
		IRELAND				0	0	0	0	0	0	0	0	0
		DANMARK				0	0	0	0	0	0	0	0	0
		EUR-9		1000 t	P					517	478	489	511	453
		EUR-6		1000 t	P	313	359	378	394	346	307	304	306	292
Zellwolle		DEUTSCHLAND (BR)		1000 t	P	138,6	177,6	189,9	185,4	148,5	105,8	90,1	98,2	98,7
Fibranne (en bourre)		FRANCE		1000 t	P	69,7	59,4	67,1	78,0	79,1	79,0	84,5	86,2	83,7
Fibre cellulósiche (fiocco)		ITALIA		1000 t	P	75,9	91,2	94,9	105,9	92,4	96,1	100,7	94,2	85,4
Rayonvezels		NEDERLAND		1000 t	P	12,3	9,8	0	0	0	0	0	0	0
Fibranne		BELGIQUE/BELGIË		1000 t	P	16,7	21,2	26,4	25,1	25,8	26,5	28,3	27,6	24,1
		LUXEMBOURG				0	0	0	0	0	0	0	0	0
Cellulosic staple fibres		UNITED KINGDOM		1000 t	P					171,6	170,6	185,0	204,4	160,8
		IRELAND				0	0	0	0	0	0	0	0	0
		DANMARK				0	0	0	0	0	0	0	0	0

VARE ERZEUGNIS PRODUCT	PRODUIT PRODOTTO PRODUKT	LAND COUNTRY	PAYS PAESE	EINHEIT UNIT UNITÉ	P L C	1958	1967	1968	1969	1970	1971	1972	1973	1974
		EUR-9				:	:	:	:	:	:	:	:	:
		EUR-6		t	P	:	15 299	15 312	17 056	16 050	14 078	:	:	:
Zellwoll- und Reyonabfälle . .		DEUTSCHLAND (BR)		t	P	4 264	5 681	5 801	6 108	5 482	3 509	3 640	4 176	3 665
Déchets de fibranne et rayonne .		FRANCE		t	P	3 232	2 436	2 434	2 974	3 144	3 521	3 230	3 017	2 676
Fibre cellulosiche: cascame . .		ITALIA		t	P	3 896	4 938	4 779	5 766	5 714	5 212	4 037	3 795	3 092
Afval van rayongarens en -ve- zels		NEDERLAND		t	P	:	1 827	1 852	1 833	1 352				
Déchets de fibranne et rayonne .		BELGIQUE/BELGIÉ		t	P	492	417	446	375	358	1 836	:	:	:
		LUXEMBOURG				0	0	0	0	0	0	0	0	0
Wastes of cellulose and rayon .		UNITED KINGDOM				:	:	:	:	:	:	:	:	:
		IRELAND				0	0	0	0	0	0	0	0	0
		DANMARK				0	0	0	0	0	0	0	0	0

VARE ERZUGNIS PRODUCT	PRODUIT PRODOTTO PRODUKT	LAND COUNTRY	PAYS PAESE	EINHEIT UNIT UNITÉ	P L C	1958	1967	1968	1969	1970	1971	1972	1973	1974
		EUR-9				:	:	:	:	:	:	:	:	:
		EUR-6				6 310	7 369	8 068	8 785	9 325	:	:	:	:
Eisengußzeugung ¹⁾		DEUTSCHLAND (BR)		1000 t	P	3 273	3 307	3 832	4 281	4 486	3 970	3 830	4 180	4 120
Moulages de fonte, total ¹⁾		FRANCE		1000 t	P	1 932	2 134	2 178	2 417	2 543	2 699	2 375		
Getti di ghisa, totale ¹⁾		ITALIA		1000 t	P	620	1 300	1 390	1 363	1 585	:	:		
IJzergietwerk ¹⁾		NEDERLAND		1000 t	P	166	220	249	255	254	247	217	267	310
Moulages de fonte, total ¹⁾		BELGIQUE/BELGIÉ		1000 t	P	270	342	343	384	373	378	325	324	323
Moulages de fonte, total ¹⁾		LUXEMBOURG				49	66	76	85	84	72	66		
Iron castings ¹⁾		UNITED KINGDOM		1000 t	P	3 524	3 603	3 614	3 816	3 833	3 346	3 281	3 445	3 190
Cast iron products ¹⁾		IRELAND				:	:	:	:	:	:	:	:	:
Produkter af støbejern ¹⁾		DANMARK				:	:	:	:	:	:	:	:	:
<i>darunter - dont -</i>		EUR-9												
<i>of which:</i>		EUR-6												
Röhren und Formstücke		DEUTSCHLAND (BR)		1000 t	P	^{a)} 384	376	405	418	391	389	395	371	393
Tubes et raccords en fonte		FRANCE		1000 t	P	385	577	577	569	593	585	572	575	
Tubi e raccordi di ghisa		ITALIA		1000 t	P	:	50	61	54	:	:	:	:	
Buizen en verbindingstukken		NEDERLAND		1000 t	P	:	:	:	:	20	17	15	13	12
Tubes et raccords en fonte		BELGIQUE/BELGIÉ		1000 t	P	21	24	29	23	19	18	18	18	8
		LUXEMBOURG												
Iron tubes and joints		UNITED KINGDOM		1000 t	P	639	698	530	521	521	418	435	393	378
Tubes and fittings		IRELAND												
Rør og rørfittings		DANMARK		1000 t	L					14,1	10,6	10,2	8	:
		EUR-9		1000 t	P								1 013	1 111
		EUR-6		1000 t	P	*653	681	766	882	920	852	736	765	824
Guter Stahlguß		DEUTSCHLAND (BR)		1000 t	P	299	272	324	378	391	344	284	312	339
Moulages d'acier parachevés		FRANCE		1000 t	P	*190	219	241	274	288	281	244	246	263
Getti grezzi di acciaio		ITALIA		1000 t	P	85	131	137	143	154	138	133	136	157
Staalgieterwerk		NEDERLAND		1000 t	P	12	8	10	20	20	23	21	22	13
Moulages d'acier parachevés		BELGIQUE/BELGIÉ		1000 t	P	64	48	51	62	62	58	49	45	47
Moulages d'acier parachevés		LUXEMBOURG		1000 t	P	3	3	3	4	5	4	4	3	4
Steel casting complete		UNITED KINGDOM		1000 t	P	289	239	240	264	269	246	212	236	270
Finished steel casting products		IRELAND		1000 t	P	:	:	:	:	:	:	:	:	:
Færdig stålstøbning		DANMARK		1000 t	P	:	:	:	:	:	:	:	12	17

VARE ERZEUGNIS PRODUCT	PRODUIT PRODOTTO PRODUKT	LAND COUNTRY	PAYS PAESE	EINHEIT UNIT UNITÉ	P L C	1958	1967	1968	1969	1970	1971	1972	1973	1974
		EUR-9				:	:	:	:	:	:	:	:	:
		EUR-6		1000 t	P/L	:	:	:	:	:	:	:	:	:
Schmiedeerzeugnisse, in- gesamt		DEUTSCHLAND (BR)		1000 t	P	1 080	1 138	1 387	1 660	1 732	1 553	1 383	1 591	1 714
Forge et estampage		FRANCE		1000 t	P	*353	*535	*532	612	653	625	606	665	:
Pezzi forgiati		ITALIA		1000 t	P	118	199	183	224	244	226	187	189	294
Stalen smeed- en persstukken		NEDERLAND		1000 t	L	10	:	:	:	:	:	:	:	:
Forge et estampage		BELGIQUE/BELGIË		1000 t	P	:	:	:	:	:	:	:	:	:
Produits de forge et d'estampage		LUXEMBOURG		1000 t	P	5	5	8	11	12	11	9	11	14
Iron and steel forgings, tyres, wheels and axles ²⁾		UNITED KINGDOM		1000 t	L	466	226	224	231	245	230	195	177	192
		IRELAND								0	0	0	0	0
Emner, groft tildannede ved smedning		DANMARK				:	:	:	:	:	:	:	:	:
<i>darunter - dont -</i> <i>of which:</i>		EUR-9								:	:	:	:	:
		EUR-6		1000 t	P	*368	*265	*264	*312	*309	*301	*275	*259	:
Rollendes Eisenbahnzeug		DEUTSCHLAND (BR)		1000 t	P	181	87	97	132	105	103	89	91	99
Bandages, essieux, frettes et centres de roues		FRANCE		1000 t	P	*95	*119	*112	*124	*142	*140	*126	*123	
Cerchioni, assali, centri di ruota		ITALIA		1000 t	P	32	30	31	34	37	39	39	32	36
		NEDERLAND				0	0	0	0	0	0	0	0	0
Essieux, bandages et traverses		BELGIQUE/BELGIË		1000 t	P	60	29	24	22	25	19	21	13	:
		LUXEMBOURG				0	0	0	0	0	0	0	0	0
Tyres, wheels and axles		UNITED KINGDOM		1000 t	L	247	67	63	62	71	78	66	66	72
		IRELAND				0	0	0	0	0	0	0	0	0
Materialer til jernbaner og sporveje		DANMARK								:	:	:	:	:
		EUR-9												
		EUR-6												
Freiformschmiedestücke (über 125 kg)		DEUTSCHLAND (BR)		1000 t	P	*)218	243	285	314	324	303	269	307	350
Pièces de grosse forge		FRANCE		1000 t	L	34	33	29	36	40	39	39	42	
		ITALIA												
		NEDERLAND												
		BELGIQUE/BELGIË												
		LUXEMBOURG												
Steels forgings ²⁾		UNITED KINGDOM		1000 t	L	219	159	161	169	174	152	129	115	125
Steels forgings		IRELAND								0	0	0	0	0
Emner over 125 kg		DANMARK								:	:	:	:	:
		EUR-9												
		EUR-6												
Kleine Schmiedestücke (bis 125 kg) ¹⁾		DEUTSCHLAND (BR)		1000 t	P	*)461	602	750	915	1 009	941	828	948	1 003
Petites pièces de forge et d'estampage		FRANCE		1000 t	P	*157	*290	*253	*323	*338	*326	*333	381	
		ITALIA												
		NEDERLAND												
		BELGIQUE/BELGIË												
		LUXEMBOURG												
Drop forgings		UNITED KINGDOM				:	:	:	:	:	:	:	:	:
Drop forgings		IRELAND								0	0	0	0	0
Emner, 125 kg og derunder		DANMARK								:	:	:	:	:

VARE ERZEUGNIS PRODUCT	PRODUIT PRODOTTO PRODUKT	LAND COUNTRY	PAYS PAESE	EINHEIT UNIT UNITÉ	P L C	1958	1967	1968	1969	1970	1971	1972	1973	1974
		EUR-9												
		EUR-6												
Preß, Zieh- und Stanzteile . . .	Découpage et gros emboutis- sage de la tôle d'acier . . .	DEUTSCHLAND (BR)		1000 t	P	190	195	235	294	315	298	313	376	388
		FRANCE		1000 t	P	*196	*307	*327	*392	*417	*402	*438	:	:
		ITALIA												
		NEDERLAND												
Découpage et gros emboutis- sage de la tôle d'acier . . .		BELGIQUE/BELGIË LUXEMBOURG		1000 t	P	18	15	12	62	78	81	103	130	153
Pressed, drawn and stamped articles . . .		UNITED KINGDOM				:	:	:	:	:	:	:	:	:
Pressed drawn and stamped articles . . .		IRELAND							0	0	0	0	0	0
Emner, pressede og udstansede		DANMARK							:	:	:	:	:	:
		EUR-9												
		EUR-6		1000 t	P/L	:	*547	:	:	:	:	:	:	:
Schrauben, Bolzen, Nieten . . .	Boulonnerie et visserie (en fer) .	DEUTSCHLAND (BR)		1000 t	P	^{a)} 255,2	306,2	374,2	446,3	488,4	433,8	408,3	453,1	450,8
		FRANCE		1000 t	L	145,7	146,8	151,3	161,4	172,3	160,8	159,0	180,0	199,8
		ITALIA		1000 t	P	20,0	*25,0	:	:	:	:	:	:	:
		NEDERLAND		1000 t	L	28,3	29,9	31,0	39,9	39,4	*40,0	:	:	:
		BELGIQUE/BELGIË LUXEMBOURG		1000 t	L	45,8	39,7	40,5	47,5	50,4	46,5	43,7	48,8	50,8
		UNITED KINGDOM				:	:	:	:	:	:	:	:	:
		IRELAND				:	:	:	:	:	:	:	:	:
		DANMARK		1000 t	L	:	:	:	:	:	:	14,3	14,4	13,2

EBM-Warenherstellung

Fabbricazione di utensili e articoli finiti in metallo

Manufacture of tools and finished articles of metal

Gereedschappen-, ijzer-, staal- en andere metaalwarenfabrieken

VARE ERZEUGNIS PRODUCT	PRODUIT PRODOTTO PRODUKT	LAND COUNTRY	PAYS PAESE	EINHEIT UNIT UNITÉ	P L C	1958	1967	1968	1969	1970	1971	1972	1973	1974
		EUR-9												
		EUR-6				:	:	:	:	:	:	:	:	:
Raumheizöfen mit Kohlenbeheizung Poêles et cuisinières (au bois et au charbon) Stufe e cucine (a carbone e legna) Kolenhaarden, -haardkachels en -kachels Poélerie (excl. chauffage central) Solid fuel stoves Stoves for space heating ¹⁾ Kakkelovne og lignende til fast brændsel		DEUTSCHLAND (BR)		1000 st	P	:	388	435	477	262	125	96	93	183
		FRANCE		1000 p	P	:	:	:	:	:	:	:	:	:
		ITALIA		1000 p	L	:	234	:	:	:	:	:	:	:
		NEDERLAND		1000 st	L	252	21	8	8	:	:	:	:	:
		BELGIQUE/BELGIË		1000 t	L	37	46	44	52	46	44	37	40	33
		LUXEMBOURG				0	0	0	0	0	0	0	0	0
		UNITED KINGDOM				:	:	:	:	:	:	:	:	:
		IRELAND				:	:	:	:	:	:	:	:	:
		DANMARK		1000 st	L	:	:	:	:	2,0	1,0	2,3	1,8	6,3
		EUR-9												
		EUR-6												
Raumheizöfen mit Ölbeheizung ²⁾ Poêles à mazout Stufe e cucine a nafta ³⁾ Oliehaarden en -kachels ²⁾		DEUTSCHLAND (BR)		1000 st	P	:	845	754	984	1 310	765	399	454	149
		FRANCE		1000 p	L	:	:	:	:	:	:	:	:	:
		ITALIA		1000 p	L	:	1 820	:	:	:	:	:	:	:
		NEDERLAND		1000 st	L	100	30	19	18	18	14	10	11	4
		BELGIQUE/BELGIË				:	:	:	:	:	:	:	:	:
		LUXEMBOURG				0	0	0	0	0	0	0	0	0
		UNITED KINGDOM				:	:	:	:	:	:	:	:	:
		IRELAND				:	:	:	:	:	:	:	:	:
Liquid fuel stoves Stoves for space heating ⁴⁾ Kakkelovne og lignende til flydende brændsel		DANMARK		1000 st	L	:	:	:	:	:	7,3	6,3	5,2	3,1
		EUR-9												
		EUR-6												
Wasserheizer mit Gasbeheizung ⁵⁾ Chauffe-eau et chauffe-bains instantanés au gaz Scaldabagni istantanei a gas Chauffe-eau et chauffe-bains non électriques Gas water heaters Gasvandvarmere		DEUTSCHLAND (BR)		1000 st	P	^{*)} 474	742	930	1 073	994	926	1 058	1 028	794
		FRANCE		1000 p	L	544	662	745	758	683	704	820	881	803
		ITALIA		1000 p	P	:	138	:	:	:	:	:	:	:
		NEDERLAND				:	:	:	:	:	:	:	:	:
		BELGIQUE/BELGIË		1000 p	L	:	72	:	:	:	:	:	:	:
		LUXEMBOURG				0	0	0	0	0	0	0	0	0
		UNITED KINGDOM				:	:	:	:	:	:	:	:	:
		IRELAND				0	0	0	0	0	0	0	0	0
		DANMARK				0	0	0	0	0	0	0	0	:
		EUR-9												
		EUR-6												
Gaskocher Gaskomforen Réchauds à gaz Gas cookers Gas cookers Gaskogeapparater		DEUTSCHLAND (BR)		1000 st	P	^{*)} 116	27	37	32	:	:	:	:	:
		FRANCE				:	:	:	:	:	:	:	:	:
		ITALIA				:	:	:	:	:	:	:	:	:
		NEDERLAND		1000 st	L	218	368	234	187	174	189	206	204	209
		BELGIQUE/BELGIË		1000 t	P	:	:	:	:	:	:	:	:	:
		LUXEMBOURG				0	0	0	0	0	0	0	0	0
		UNITED KINGDOM				:	:	:	:	:	:	:	:	:
		IRELAND				:	:	:	:	:	:	:	:	:
		DANMARK		1000 st	L	:	:	:	:	81	78	94	158	81
		EUR-9												
		EUR-6												
Schlösser und Beschläge Serrurerie, ferronnerie Serrature e ferramenta Serrurerie et quincaillerie Locks, fittings and mountings Locks, fittings and mountings Nøgler, låse og beslag ⁶⁾		DEUTSCHLAND (BR)		1000 t	P	^{*)} 164,2	231,2	254,1	292,9	313,9	320,8	348,4	377,4	337,5
		FRANCE		1000 t	L	60,5	81,3	82,3	91,6	94,8	102,0	113,1	123,6	119,4
		ITALIA		1000 t	P	17,5	23,0	24,8	25,0	25,0	:	:	:	:
		NEDERLAND				:	:	:	:	:	:	:	:	:
		BELGIQUE/BELGIË		1000 t	L	8,0	15,1	15,2	18,6	16,7	16,9	18,0	19,9	20,2
		LUXEMBOURG				:	:	:	:	:	:	:	:	:
		UNITED KINGDOM				:	:	:	:	:	:	:	:	:
		IRELAND				:	:	:	:	:	:	:	:	:
		DANMARK		Mio st	L	:	:	:	:	1,1	1,2	1,3	1,5	1,6

VARE ERZEUGNIS PRODUCT	PRODUIT PRODOTTO PRODUKT	LAND COUNTRY	PAYS PAESE	EINHEIT UNIT UNITÉ	P L C	1958	1967	1968	1969	1970	1971	1972	1973	1974
		EUR-9												
		EUR-6												
Stahlmöbel und Stahlblecheinrichtungsgegenstände	Mobilier métallique 7)	DEUTSCHLAND (BR)	FRANCE	1000 t	P	99,0	262,3	292,9	371,6	415,6	472,8	458,9	521,6	519,4
Mobili metallici		ITALIA	NEDERLAND	1000 t	C	:	195,1	196,6	227,6	226,3	225,3	228,2	276,6	266,5
Mobilier métallique		BELGIQUE/BELGIË	LUXEMBOURG	1000 t	P	12,0	46,5	52,7	30,1	30,2	:	:	:	:
Metal furniture		UNITED KINGDOM	IRELAND		L	24,9	59,2	59,7	73,3	77,6	84,3	91,2	103,3	114,4
Stålmøbler		DANMARK				:	:	:	:	:	:	:	:	:
		EUR-9												
		EUR-6												
Handfeuerlöscher	Extincteurs portatifs, seaux-pompes	DEUTSCHLAND (BR)	FRANCE	1000 st	P	^a)377	875	1 103	1 225	1 434	1 432	1 582	2 264	2 045
Brandblusapparaten	Extincteurs	ITALIA	NEDERLAND	1000 p	L	766	986	721	799	922	1 218	1 328	1 472	
Fire extinguishers, hand operated		BELGIQUE/BELGIË	LUXEMBOURG	1000 st	P	:	61,3	72,2	58,4	69,2	:	:	:	:
Håndildslukkere		UNITED KINGDOM	IRELAND	t	P	0	2,0	2,2	2,7	3,0	1,9	4,1	4,2	4,9
		DANMARK				0	0	0	0	0	0	0	0	0
		EUR-9												
		EUR-6												
Dampfkessel	Chaudières	DEUTSCHLAND (BR)	FRANCE	1000 t	P	^a)91,5	99,4	94,7	121,8	133,8	121,4	133,0	153,8	169,3
Caldaie e generatori di vapore, caldareria		ITALIA	NEDERLAND	1000 t	L	30,3	32,5	29,0	30,0	50,0	51,0	44,3	33,5	35,7
Stoomketels en stoomgeneratoren		BELGIQUE/BELGIË	LUXEMBOURG	1000 t	P	*200	*180,0	*215,0	:	:	:	:	:	:
Chaudières (sans les chaudières pour chauffage central)		UNITED KINGDOM	IRELAND	1000 t	P	:	455	421	342	396	:	:	:	:
Steam and other vapour generating boilers		DANMARK			L	0	16,4	12,7	13,6	:	:	:	:	:
Steam and other vapour generating boilers						0	0	0	0	0	0	0	0	0
Dampkedler						:	:	:	:	:	:	:	:	:
		EUR-9												
		EUR-6												
Heizkessel für Warmwasserheizungsanlagen ⁸⁾	Chaudières de chauffage central en acier	DEUTSCHLAND (BR)	FRANCE	1000 t	P	^a)11,8	76,6	79,2	101,7	:	:	:	:	:
Centrale-verwarmingsketels	Chaudières de chauffage central	ITALIA	NEDERLAND	1000 st	P	:	:	:	:	379,9	392,0	470,5	560,4	441,5
Boilers for central heating		BELGIQUE/BELGIË	LUXEMBOURG	1000 p	L	2,8	63,7	76,6	83,1	105,5	106,7	137,0	159,5	95,2
Boilers for central heating		UNITED KINGDOM	IRELAND	1000 st	L	6,6	40,5	75,6	97,1	147,8	168,3	164,6	174,1	164,5
Centralvarmekedler af pladejern		DANMARK		1000 t	L	0	36,8	36,7	43,3	36,7	22,1	26,7	32,5	17,0
						0	0	0	0	0	0	0	0	0
						:	:	:	:	:	:	:	:	:
						:	:	:	:	:	:	:	:	:
						:	:	:	:	55,0	46,8	58,3	60,4	31,7

VARE ERZEUGNIS PRODUCT	PRODUIT PRODOTTO PRODUKT	LAND COUNTRY	PAYS PAESE	EINHEIT UNIT UNITÉ	P L C	1958	1967	1968	1969	1970	1971	1972	1973	1974
		EUR-9												
		EUR-6				:	:	:	:	:	:	:	:	:
Land- und milchwirtschaftl. Maschinen, insgesamt		DEUTSCHLAND (BR)		1000 t	P	*)315,8	438,1	449,7	514,0	435,2	331,9	356,7	447,0	466,0
Machines agricoles		FRANCE		1000 t	P	235,2	260,8	270,7	304,8	352,7	321,1	384,2	495,0	533,7
Macchine agricole in complesso		ITALIA		1000 t	P	80,0	145,4	162,4	*200,4	*160,9	*136,2	171,1	185,7	209,9
Landbouwwerktuigen		NEDERLAND		1000 st	L	30,5	95,8	105,9	112,6	118,1	103,5	125,0	147,3	134,6
Machines agricoles		BELGIQUE/BELGIÉ LUXEMBOURG		1000 t	L	:	128,0	144,5	149,8	148,6	120,2	159,9	167,7	176,1
						0	0	0	0	0	0	0	0	0
Agricultural and horticultural machinery, in total		UNITED KINGDOM		1000 p	L	:	:	:	:	:	:	320,6	362,7	353,3
Agricultural and horticultural machinery, in total		IRELAND												
Landbrugs- og havebrugs- maskiner		DANMARK		1000 st	L					301,8	286,6	340,5	347,3	355,3
<i>darunter - dont -</i>		EUR-9												
<i>of which:</i>		EUR-6				:	:	:	:	:	:	:	:	:
Maschinen und Geräte für die Bodenbearbeitung ²⁾		DEUTSCHLAND (BR)		1000 t	P	34,2	35,1	27,8	34,8	35,1	26,7	28,3	38,4	42,9
Machines de travail du sol ²⁾		FRANCE		1000 t	P	60,6	56,8	55,7	58,5	57,4	55,3	59,5	75,9	82,1
Macchine per la lavorazione del suolo ²⁾		ITALIA		1000 t	P	:	21,6	24,5	27,1	25,0	19,7	23,6	28,4	33,2
Machines voor de bodembe- werking		NEDERLAND		1000 st	L	:	8,7	8,7	12,0	17,3	6,0	15,4	16,8	16,6
Machines pour la préparation du sol		BELGIQUE/BELGIÉ LUXEMBOURG		1000 t	L	:	19,6	21,7	:	:	:	:	:	:
						0	0	0	0	0	0	0	0	0
Machinery for soil preparation or cultivation		UNITED KINGDOM		1000 p	L	:	:	:	:	:	:	90,3	128,5	124,5
Machinery for soil preparation or cultivation		IRELAND												
Maskiner til jordens bear- bejdning og dyrkning		DANMARK		1000 st	L					67,2	58,2	40,0	51,5	61,4
		EUR-9												
		EUR-6												
Maschinen und Geräte für Saat- und Pflanzenpflege ²⁾		DEUTSCHLAND (BR)		1000 t	P	*)12,0	118,3	8,7	10,2	8,6	6,4	6,6	:	:
Machines agricoles pour semis et plantation ²⁾		FRANCE		1000 t	P	9,8	10,1	9,8	11,5	14,3	12,9	11,7	12,4	12,9
Macchine per la semina ed il trapianto ²⁾		ITALIA		1000 t	P	:	3,5	3,5	3,8	3,1	2,9	3,3	4,7	8,2
Zaaimachines, plant- en poot- machines		NEDERLAND		1000 st	L	:	1,0	0,9	0,8	0,6	0,5	0,6	0,4	0,5
		BELGIQUE/BELGIÉ LUXEMBOURG				0	0	0	0	0	0	0	0	0
Machinery for sowing seed and planting		UNITED KINGDOM		1000 p	L	:	:	:	:	:	:	14,6	19,9	21,3
Machinery for sowing seed and planting		IRELAND												
Så- og plantningsmaskiner ²⁾		DANMARK		1000 st	L					9,8	22,8	26,1	26,5	25,8
		EUR-9												
		EUR-6												
Maschinen und Geräte für Dün- gung, Pflanzenschutz und Beregnung ²⁾		DEUTSCHLAND (BR)		1000 t	P	39,0	138,4	35,8	46,8	42,6	31,7	32,2	47,1	36,7
Matériel de fertilisation, d'irriga- tion, d'aspersion, de protec- tion des plantes et cultures ²⁾		FRANCE		1000 t	P	12,1	22,7	24,4	26,8	31,2	29,1	35,1	51,3	52,0
Macchine per la concimazione, per la protezione delle piante e delle colture, per l'irriga- zione e l'aspersione ²⁾		ITALIA		1000 t	P	:	25,6	28,3	30,7	27,2	23,3	25,1	27,3	33,0
Kunstmeststrooiers		NEDERLAND		1000 st	L	:	43,6	51,6	52,3	48,3	42,2	45,9	53,9	37,0
		BELGIQUE/BELGIÉ LUXEMBOURG				0	0	0	0	0	0	0	0	0
Machinery for distributing fer- tilizers, for crop protection or for irrigation		UNITED KINGDOM		1000 p	L	:	:	:	:	:	:	26,7	35,1	26,6
Machinery for distributing fer- tilizers, for crop protection or for irrigation		IRELAND												
Gødningsspredere ²⁾		DANMARK		1000 st	L					17,7	20,0	25,2	29,8	44,4

VARE ERZEUGNIS PRODUCT	PRODUIT PRODOTTO PRODUKT	LAND COUNTRY	PAYS PAESE	EINHEIT UNIT UNITÉ	P L C	1958	1967	1968	1969	1970	1971	1972	1973	1974
		EUR-9												
		EUR-6				:	:	:	:	:	:	:	:	:
Erntebergungsmaschinen ^{2) 3)}	Matériel agricole de récolte ^{2) 3)}	DEUTSCHLAND (BR)	FRANCE	1000 t	P	124,5	1148,2	175,7	200,3	144,9	104,0	130,1	169,8	191,9
Macchine da raccolta ^{2) 3)}	Macchine da raccolta ^{2) 3)}	ITALIA	NEDERLAND	1000 t	P	53,1	50,1	46,5	52,0	59,5	51,9	66,2	85,9	100,2
Oogstmachines	Matériel agricole de récolte	BELGIQUE/BELGIË	LUXEMBOURG	1000 st	L	:	23,8	*25,0	*28,0	*30,0	*22,0	60,8	73,8	78,5
Harvesting machinery	Harvesting machinery	UNITED KINGDOM	IRELAND	1000 p	L	0	39,7	41,9	43,6	49,1	52,4	51,6	55,0	76,4
Høstmaskiner	Høstmaskiner	DANMARK		1000 st	L	0	33,8	42,8	57,1	1155,1	34,8	0	0	0
<i>darunter - dont -</i>	<i>of which:</i>	EUR-9												
		EUR-6												
Mähdrescher	Moissonneuses-batteuses	DEUTSCHLAND (BR)	FRANCE	1000 st	P	17,7	19,5	26,6	29,5	22,5	12,1	12,8	16,2	18,8
Miettrebbiatrici semoventi	Miettrebbiatrici semoventi	ITALIA	NEDERLAND	1000 p	P	5,6	3,0	4,5	4,8	4,8	3,0	5,2	6,1	7,6
		BELGIQUE/BELGIË	LUXEMBOURG	1000 p	P	:	1,8	2,6	*3,0	*3,5	*2,5			
Combine harvesters	Combine harvesters	UNITED KINGDOM	IRELAND	1000 p	L	0	0	0	0	0	0	5,7	5,6	6,0
Mejetærskere og selvbindere ²⁾	Mejetærskere og selvbindere ²⁾	DANMARK		1000 st	L	0	0	0	0	0	0	0	0	0
										3,1	2,5	2,2	2,1	2,3
		EUR-9												
		EUR-6												
Ernteaufbereitungsmaschinen ^{2) 4)}	Matériel de sélectionnement et conditionnement des produits agricoles après récolte	DEUTSCHLAND (BR)	FRANCE	1000 t	P	15,9	114,7	16,0	17,7	16,8	:	:	:	:
Macchine per la lavorazione dei prodotti dopo la raccolta ^{2) 4)}	Macchine per la lavorazione dei prodotti dopo la raccolta ^{2) 4)}	ITALIA	NEDERLAND	1000 t	P	39,3	52,4	56,6	68,6	73,6	77,6	94,4	127,3	138,6
Sorteermachines	Sorteermachines	BELGIQUE/BELGIË	LUXEMBOURG	1000 st	L	:	29,3	29,8	31,6	28,7	28,3	29,1	36,7	41,5
		UNITED KINGDOM	IRELAND	1000 p	L	0	2,8	2,8	4,0	2,8	2,2	2,3	2,4	2,0
Machinery for treating agricultural products after harvesting	Machinery for treating agricultural products after harvesting	DANMARK		1000 st	L	0	0	0	0	0	0	0	0	0
Maskiner til landbrugsprodukter efter høst ²⁾	Maskiner til landbrugsprodukter efter høst ²⁾													
<i>darunter - dont -</i>	<i>of which:</i>	EUR-9												
		EUR-6												
Aufnahmepressen für Heu und Stroh, Strohpressen, Strohbinden	Ramasseuses-presses	DEUTSCHLAND (BR)	FRANCE	1000 st	P	^{a)} 12,9	111,2	12,3	14,4	13,5	:	:	:	:
Raccogliamballatrici	Raccogliamballatrici	ITALIA	NEDERLAND	1000 p	P	29,5	34,8	29,1	37,7	35,4	22,3	32,7	37,6	38,8
Stro- en veevoederpersen ⁵⁾	Stro- en veevoederpersen ⁵⁾	BELGIQUE/BELGIË	LUXEMBOURG	1000 st	L	:	6,0	*7,0	*7,5	*8,0	*8,5			
Balers (incl. bale loaders)	Balers (incl. bale loaders)	UNITED KINGDOM	IRELAND	1000 p	L	0	0	0	0	0	0	0	0	0
Halm-, hø- og foderpressere ²⁾	Halm-, hø- og foderpressere ²⁾	DANMARK		1000 st	L	0	0	0	0	0,5	0,3	0,3	0,2	0,4

VARE ERZEUGNIS PRODUCT	PRODUIT PRODOTTO PRODUKT	LAND COUNTRY	PAYS PAESE	EINHEIT UNIT UNITÉ	P L C	1958	1967	1968	1969	1970	1971	1972	1973	1974
		EUR-9												
		EUR-6												
Landwirtschaftliche Transport- und Förderanlagen Matériels agricoles de manutention et de transport ²⁾ Macchine per lo spostamento ed il trasporto dei prodotti agricoli		DEUTSCHLAND (BR)		1000 t	P	16,5	1104,5	93,6	98,2	80,0	55,6	51,0	59,1	58,3
		FRANCE		1000 t	P	8,0	15,4	16,2	19,9	21,2	21,7	28,8	38,9	41,6
		ITALIA NEDERLAND BELGIQUE/BELGIË LUXEMBOURG		1000 t	P	:	24,7	27,3	26,1	22,4	20,0	23,2	25,6	28,7
						0	0	0	0	0	0	0	0	0
Agricultural lifting, handling and transporting machinery		UNITED KINGDOM		1000 p	L	:	:	:	:	:	:	10,5	13,8	12,8
Agricultural lifting, handling and transporting machinery		IRELAND												
Maskiner til løftning og transportører til landbrugsarbejde ²⁾		DANMARK		1000 st	L					35,2	29,2	38,6	43,7	55,4
		EUR-9												
		EUR-6												
Melkmaschinen u. Milchzentrifugen ⁶⁾ Machines et matériel de laiterie de ferme Macchine per la lavorazione del latte nell'ambito dell'azienda		DEUTSCHLAND (BR)		1000 t	P	4,5	3,7	3,2	3,6	2,9	4,0	6,0	7,2	5,6
		FRANCE		1000 t	P	1,5	0,5	0,7	0,6	0,3	0,4	1,2	1,2	0,6
		ITALIA NEDERLAND		1000 t	P	:	*2,5	3,1	3,6	3,1	2,9	3,4	4,2	5,1
Machines à traire et autre matériel de laiterie de ferme		BELGIQUE/BELGIË LUXEMBOURG		1000 t	L	:	1,4	1,6	:	:	:	:	:	:
						0	0	0	0	0	0	0	0	0
Agricultural dairy machines		UNITED KINGDOM		1000 p	L	:	:	:	:	:	:	4,9	6,7	5,7
Agricultural dairy machines		IRELAND												
Malkmaskiner ²⁾		DANMARK		1000 st	L						27,2	38,5	:	:
		EUR-9												
		EUR-6												
Einachsschlepper und andere einachsige Motorgeräte Motoculteurs et autres machines à un essieu Motocoltivatori ed altre macchine operatrici semoventi		DEUTSCHLAND (BR)		1000 st 1000 t	P P	*)52,4	88,0 6,4	82,9 5,0	102,8 5,9	:	:	:	:	:
		FRANCE		1000 p	P	29,4	65,5	79,0	101,6	75,9	56,8	52,5	67,7	71,9
		ITALIA NEDERLAND BELGIQUE/BELGIË LUXEMBOURG		1000 p	P	:	106,6 0	104,8 0	*110,0 0	*120,0 0	*125,0 0	0	0	0
						0	0	0	0	0	0	0	0	0
Single-axle motor hoes and similar machinery		UNITED KINGDOM				:	:	:	:	:	:	:	:	:
		IRELAND				0	0	0	0	0	0	0	0	0
Traktorer, enakslede ²⁾		DANMARK		1000 st	L					0+	0+	0+	0	0
		EUR-9												
		EUR-6												
Dreirad-, Vierrad-, Raupenschlepper Tracteurs agricoles à roues et à chenilles Trattori agricoli		DEUTSCHLAND (BR)		1000 st	P	118,4	107,5	111,7	101,7	105,4	83,8	84,2	99,9	116,1
		FRANCE		1000 p	P	93,0	63,5	60,2	68,2	68,8	56,0	57,0	51,2	56,6
		ITALIA NEDERLAND BELGIQUE/BELGIË LUXEMBOURG		1000 p 1000 t	P P	25,6 0	74,1 0	79,7 0	77,0 0	84,8 0	67,2 0	68,6 0	86,3 0	104,5 0
						0	16,9	17,1	15,3	:	:	:	:	:
						0	0	0	0	0	0	0	0	0
Tracteurs agricoles		UNITED KINGDOM		1000 p	L		166,2	178,8	179,9	160,2	151,0	134,3	119,3	119,3
Three-wheeled, four-wheeled and tracked agricultural tractors		IRELAND								0	0	0	0	0
Three-wheeled, four-wheeled and tracked agricultural tractors		DANMARK				0	0	0	0	0	0	0	0	0
		EUR-9												
		EUR-6												
Luftbefeigte Ackerwagen Véhicules agricoles		DEUTSCHLAND (BR)		1000 st	P	23,8	13,7	13,6	16,8	16,6	15,4	18,7	21,6	17,9
		FRANCE		1000 p	P	18,6	32,5	29,0	29,7	22,2	25,5	32,8	61,6	64,4
Landbouwwagens Véhicules agricoles		ITALIA NEDERLAND BELGIQUE/BELGIË LUXEMBOURG		1000 st t	L L	2,3 :	4,0 2707	4,5 3154	4,0 3293	3,4 :	2,7 :	4,3 :	5,5 :	4,5 :
						0	0	0	0	0	0	0	0	0
Vehicles for agricultural use		UNITED KINGDOM				:	:	:	:	:	:	:	:	:
Vehicles for agricultural use		IRELAND												
Vogne til landbrugsarbejde		DANMARK		1000 st	L					13,1	12,0	14,0	15,2	16,9

VARE ERZEUGNIS PRODUCT	PRODUIT PRODOTTO PRODUKT	LAND COUNTRY	PAYS PAESE	EINHEIT UNIT UNITÉ	P L C	1958	1967	1968	1969	1970	1971	1972	1973	1974
		EUR-9												
		EUR-6												
Metallbearbeitungsmaschinen . Machines-outils pour métaux . Macchine utensili per metalli . Gereedschapswerktuigen voor metaalbewerking (excl. on- derdelen)		DEUTSCHLAND (BR)		1000 t	P	^{a)} 234,7	307,0	316,8	375,6	427,4	432,6	381,9	361,0	393,1
		FRANCE		1000 t	L	54,8	77,2	72,6	83,9	94,1	100,1	91,6	94,0	100,1
		ITALIA		1000 t	P	32,0	104,0	170,0	160,0	180,0	160,0			
Machines-outils pour métaux . BELGIQUE/BELGIË LUXEMBOURG UNITED KINGDOM IRELAND		NEDERLAND		1000 st	L	1,9	12,6	14,3	16,3	15,7	:	:	:	:
		BELGIQUE/BELGIË		1000 t	L	7,0	12,5	13,4	14,7	18,1	19,9	19,4	17,6	18,2
Metal working machine tools ²⁾		LUXEMBOURG				:	:	:	:	:	:	60,4	73,7	74,3
Værktøjsmaskiner til bearbej- ding af metaller ⁷⁾		DANMARK		1000 st	L					38,2	29,4	54,8	69,3	38,8
<i>davon - soit - comprising:</i>		EUR-9												
		EUR-6												
— der spanabhebenden Form- mung		DEUTSCHLAND (BR)		1000 t	P	^{a)} 142,7	168,6	175,7	206,1	236,7	238,0	200,6	197,8	212,4
— travaillant par enlèvement du métal		FRANCE		1000 t	L	34,8	46,3	42,2	48,1	54,4	53,7	50,6	50,0	53,0
— operanti per asportazione		ITALIA		1000 t	P	:	73,0	119,0	112,0	126,0	112,0	:	:	:
— verspanend		NEDERLAND		1000 st	L	:	7,3	7,8	9,1	8,2	:	:	:	:
— travaillant par enlèvement du métal		BELGIQUE/BELGIË		1000 t	L	:	4,5	3,8	5,4	6,6	5,9	6,1	6,1	4,9
— metal cutting machine tools ²⁾		LUXEMBOURG UNITED KINGDOM IRELAND				:	:	:	:	:	:	40,5	51,1	50,4
— Høvle-, bore-, fræse- og slibemaskiner ²⁾		DANMARK		1000 st	L					30,2	21,8	46,5	58,4	38,4
		EUR-9												
		EUR-6												
— der spanlosen Formung		DEUTSCHLAND (BR)		1000 t	P	^{a)} 92,0	138,4	141,1	169,5	190,7	194,6	181,3	163,2	180,7
— travaillant par déformation du métal		FRANCE		1000 t	L	20,0	30,9	30,4	35,8	39,7	46,4	41,1	44,0	47,0
— operanti per deformazione		ITALIA		1000 t	P	:	31,0	51,0	48,0	54,0	48,0	:	:	:
— niet-verspanend		NEDERLAND		1000 st	L	:	5,3	6,5	7,2	7,5	:	:	:	:
— travaillant par déformation du métal		BELGIQUE/BELGIË		1000 t	L	:	7,0	8,5	9,3	11,5	14,0	13,4	11,5	13,3
— metal forming machine tools ²⁾		LUXEMBOURG UNITED KINGDOM IRELAND				:	:	:	:	:	:	17,7	18,4	16,3
— Hamre-, smede-, klippe-, gevindskæremaskiner, pres- sere, etc. ²⁾ ⁷⁾		DANMARK		1000 st	L					8,0	7,6	8,2	10,8	0,4
		EUR-9												
		EUR-6												
Textilmaschinen		DEUTSCHLAND (BR)		1000 t	P	108,3	140,3	156,7	187,7	190,3	197,3	199,6	214,6	236,8
Matériel textile		FRANCE		1000 t	L	33,6	37,1	52,2	68,7	66,1	83,9	59,7	83,6	70,1
Macchine tessili		ITALIA		1000 t	P	64,0	65,9	67,6	73,3	81,0	:	:	:	:
Machines textiles et matériel connexe		NEDERLAND												
		BELGIQUE/BELGIË		1000 t	L	14,3	31,8	33,1	36,3	40,5	41,8	32,1	43,4	50,5
Textile machines		LUXEMBOURG				0	0	0	0	0	0	0	0	0
Textile machines		UNITED KINGDOM				:	:	:	:	:	:	:	:	:
Tekstilmaskiner		IRELAND				:	:	:	:	:	:	:	:	:
		DANMARK				:	:	:	:	:	:	:	:	:
<i>davon - dont - comprising:</i>		EUR-9												
		EUR-6												
Maschinen für Spinnerei, Zwir- nerei, Seilerei ²⁾		DEUTSCHLAND (BR)		1000 t	P	31,0	33,7	36,6	49,7	54,8	52,5	53,1	62,1	86,6
Matériel de filature et de retor- dage ²⁾		FRANCE		1000 t	L	14,1	18,0	31,9	46,6	46,6	66,9	39,5	59,4	42,8
Macchine per la filatura		ITALIA		1000 t	P	:	30,1	26,9	29,3	31,8	:	:	:	:
Machines de préparation, cor- dage, filature		NEDERLAND												
		BELGIQUE/BELGIË		1000 t	L	:	6,0	6,3	8,5	9,2	9,1	7,4	8,8	9,9
Spinning and twisting machines		LUXEMBOURG				0	0	0	0	0	0	0	0	0
Spinde- og tvinde maskiner		UNITED KINGDOM				:	:	:	:	:	:	:	:	:
		IRELAND				0	0	0	0	:	:	:	:	:
		DANMARK				:	:	:	:	:	:	:	:	0

VARE ERZEUGNIS PRODUCT	PRODUIT PRODOTTO PRODUKT	LAND COUNTRY	PAYS PAESE	EINHEIT UNIT UNITÉ	P L C	1958	1967	1968	1969	1970	1971	1972	1973	1974
		EUR-9												
		EUR-6												
Vorbereitungs- und Hilfsmaschinen für die Weberei ²⁾	Matériel de préparation au tissage ^{2) 8)}	DEUTSCHLAND (BR)		1000 t	P	9,2	13,9	14,8	17,2	18,1	21,1	21,0	23,9	25,4
		FRANCE		1000 t	L	1,2	1,1	0,9	:	:	:	:	:	:
		ITALIA		1000 t	P	:	6,1	6,7	7,9	9,6	:	:	:	:
		NEDERLAND												
		BELGIQUE/BELGIË				0	0	0	0	0	0	0	0	0
		LUXEMBOURG												
Preparatory and auxiliary machinery for weaving		UNITED KINGDOM				:	:	:	:	:	:	:	:	:
Preparatory and auxiliary machinery for weaving		IRELAND												
Tekstilmaskiner og hjælpemaskiner hertil		DANMARK				0	0	0	0	:	:	:	:	:
		EUR-9												
		EUR-6												
Webstühle ohne Bandwebstühle ²⁾	Métiers à tisser ²⁾	DEUTSCHLAND (BR)		1000 t	P	9,3	7,1	8,5	12,3	7,4	6,6	7,7	10,1	9,4
		FRANCE		1000 t	L	4,6	5,0	3,5	5,0	4,6	3,7	6,6	9,1	12,6
		ITALIA		1000 t	P	:	7,5	7,5	7,9	9,5	:	:	:	:
		NEDERLAND												
Matériel de tissage et de bonneterie		BELGIQUE/BELGIË		1000 t	L	:	16,2	13,1	16,3	19,7	20,1	13,4	21,3	25,1
		LUXEMBOURG				0	0	0	0	0	0	0	0	0
Weaving machines		UNITED KINGDOM				:	:	:	:	:	:	:	:	:
Vævemaskiner		IRELAND				:	:	:	:	:	:	:	:	:
		DANMARK				:	:	:	:	:	:	:	:	:
		EUR-9												
		EUR-6												
Textilveredlungsmaschinen ^{2) 9)}	Matériel de teinture, apprêt, etc.	DEUTSCHLAND (BR)		1000 t	P	13,3	13,6	13,7	15,6	17,2	16,5	16,9	17,8	15,8
	Macchine per tingerie ecc. ²⁾	FRANCE		1000 t	L	1,9	3,2	4,4	2,6	1,5	1,4	1,4	1,3	1,1
		ITALIA		1000 t	P	:	5,3	6,8	5,7	6,3	:	:	:	:
		NEDERLAND												
Matériel de teinture, apprêt et finissage		BELGIQUE/BELGIË		1000 t	L	:	1,4	1,4	1,0	0,9	1,2	1,0	1,4	0,8
		LUXEMBOURG				0	0	0	0	0	0	0	0	0
Machines for dyeing, preparing and finishing		UNITED KINGDOM				:	:	:	:	:	:	:	:	:
Tekstilforædlingsmaskiner		IRELAND				:	:	:	:	:	:	:	:	:
		DANMARK				:	:	:	:	:	:	:	:	:
		EUR-9												
		EUR-6												
Strick- und Wirkmaschinen ^{2) 10)}	Matériel de bonneterie ²⁾	DEUTSCHLAND (BR)		1000 t	P	10,7	31,3	36,5	38,6	34,6	41,6	43,9	39,6	28,8
	Macchine per maglierie ²⁾	FRANCE		1000 t	L	0,3	0,7	2,6	0,8	0,9	1,3	1,4	1,0	0,5
		ITALIA		1000 t	P	:	6,3	7,1	8,5	9,8	:	:	:	:
		NEDERLAND												
Matériel de bonneterie ¹¹⁾		BELGIQUE/BELGIË				:	:	:	:	:	:	:	:	:
		LUXEMBOURG				0	0	0	0	0	0	0	0	0
Knitting machines		UNITED KINGDOM				:	:	:	:	:	:	:	:	:
Strikkemaskiner		IRELAND				:	:	:	:	:	:	:	:	:
		DANMARK				:	:	:	:	:	:	:	:	:
		EUR-9												
		EUR-6												
Zubehör, Einzel- und Ersatzteile	Accessoires et divers	DEUTSCHLAND (BR)		1000 t	P	34,7	40,6	46,6	54,4	57,8	57,6	57,0	61,1	72,1
	Accessori e diversi	FRANCE		1000 t	L	5,7	8,4	8,5	13,3	12,2	10,4	10,5	12,6	12,8
		ITALIA		1000 t	P	:	10,6	12,6	14,0	14,0	:	:	:	:
		NEDERLAND												
Accessoires pour machines textiles		BELGIQUE/BELGIË		1000 t	L	0,9	4,1	8,5	6,3	6,3	6,7	5,7	7,2	8,8
		LUXEMBOURG				0	0	0	0	0	0	0	0	0
Accessories, parts and spares for textile machinery		UNITED KINGDOM				:	:	:	:	:	:	:	:	:
Accessories, parts and spares for textile machinery		IRELAND				:	:	:	:	:	:	:	:	:
Dele og tilbehør til tekstilmaskiner		DANMARK				:	:	:	:	:	:	:	:	:

VARE ERZEUGNIS PRODUCT	PRODUIT PRODOTTO PRODUKT	LAND COUNTRY	PAYS PAESE	EINHEIT UNIT UNITÉ	P L C	1958	1967	1968	1969	1970	1971	1972	1973	1974
		EUR-9												
		EUR-6												
Wäscherei- und verwandte Maschinen ¹²⁾	Matériel de blanchisserie industrielle ²⁾	DEUTSCHLAND (BR)		1000 t	P	12,1	13,9	14,1	16,8	16,5	18,4	17,6	19,8	14,6
		FRANCE		1000 t	L	1,9	0,7	0,6	0,4	0,3	0,3	0,3	0,2	0,2
		ITALIA												
		NEDERLAND												
Machines de blanchisserie industrielle et de nettoyage à sec		BELGIQUE/BELGIË		1000 t	L	1,3	2,4	2,6	2,7	2,7	3,1	3,2	3,2	3,7
		LUXEMBOURG				0	0	0	0	0	0	0	0	0
Machines for laundering and cleaning		UNITED KINGDOM				:	:	:	:	:	:	:	:	:
		IRELAND				0	0	0	0	0	0	0	0	0
Maskiner til vaskerier og renserier ^{2) 13)}		DANMARK		1000 st	L					4,9	5,3	4,4	5,3	5,9
		EUR-9												
		EUR-6												
Nähmaschinen ¹⁴⁾	Machines à coudre ¹⁴⁾	DEUTSCHLAND (BR)		1000 st	P	605,4	590,9	658,5	688,0	711,8	611,2	609,4	630,4	638,8
		FRANCE		1000 p	L	164,0	89,2	63,7	57,1	42,2	41,2	23,2	176,2	197,0
		ITALIA		1000 p	P	441,8	806,3	845,7	864,5	1 004,9	899,1	817,9	921,8	884,4
		NEDERLAND												
		BELGIQUE/BELGIË				0	0	0	0	0	0	0	0	0
		LUXEMBOURG				:	:	:	:	:	:	44,8	45,1	42,8
Industrial sewing machines		UNITED KINGDOM		1000 p	L	:	:	:	:	:	:	:	:	:
Sewing machines		IRELAND				:	:	:	:	:	:	:	:	:
Symaskiner ^{2) 14)}		DANMARK		1000 st	L					7,1	2,7	4,7	7,8	4,8
		EUR-9												
		EUR-6												
Maschinen für Nahrungsmittel- und Genußmittelindustrie ¹⁵⁾	Machines pour l'industrie des aliments et boissons ¹⁵⁾	DEUTSCHLAND (BR)		1000 t	P	*)119,7	156,3	157,0	171,2	173,1	186,8	171,0	178,7	198,2
		FRANCE		1000 t	L	32,6	58,2	58,1	63,0	68,9	69,9	105,2	127,8	152,6
		ITALIA		1000 t	P	19,0	*75,0	*85,4	:	:	:	:	:	:
		NEDERLAND												
Appareils et installations pour les industries alimentaires		BELGIQUE/BELGIË		1000 t	L	6,8	20,7	15,6	18,0	20,3	21,4	17,8	16,7	17,9
		LUXEMBOURG				0	0	0	0	0	0	0	0	0
Machines for the food, drink and tobacco industries		UNITED KINGDOM				:	:	:	:	:	:	:	:	:
Machines for the food, drink and tobacco industries		IRELAND				:	:	:	:	:	:	:	:	:
Maskiner til nærings- og nydelsesmiddelindustri		DANMARK				:	:	:	:	:	:	:	:	:
		EUR-9												
		EUR-6												
Masch. für Zucker- und Getränkeindustrie ²⁾	Machines pour sucreries, raffineries, distilleries, malteries et brasseries	DEUTSCHLAND (BR)		1000 t	P	42,1	54,6	54,9	60,2	60,7	66,8	55,6	61,4	68,8
		FRANCE		1000 t	L	8,7	9,5	12,1	12,7	17,0	13,5	19,5	27,9	27,0
		ITALIA												
		NEDERLAND				0	0	0	0	0	0	0	0	0
		BELGIQUE/BELGIË												
		LUXEMBOURG												
Machines for the sugar and drink industries		UNITED KINGDOM				:	:	:	:	:	:	:	:	:
Machines for the sugar and drink industries		IRELAND				:	:	:	:	:	:	:	:	:
Maskiner til sukker- og drikkevareindustri		DANMARK				:	:	:	:	:	:	:	:	:

VARE ERZEUGNIS PRODUCT	PRODUIT PRODOTTO PRODUKT	LAND COUNTRY	PAYS PAESE	EINHEIT UNIT UNITÉ	P L C	1958	1967	1968	1969	1970	1971	1972	1973	1974
		EUR-9												
		EUR-6												
Müllereimaschinen und -anlagen (auch für Ölmüllereien und die Speisefettindustrie) ²⁾		DEUTSCHLAND (BR)		1000 t	P	19,1	22,3	22,0	25,2	25,9	26,5	24,0	29,5	27,2
Machines pour minoteries, pour grains		FRANCE		1000 t	L	7,3	11,7	7,9	8,9	11,0	13,3	22,1	25,7	31,7
		ITALIA												
		NEDERLAND												
		BELGIQUE/BELGIÉ												
		LUXEMBOURG				0	0	0	0	0	0	0	0	0
Machines for scalping and hulling grain		UNITED KINGDOM				:	:	:	:	:	:	:	:	:
Machines for scalping and hulling grain		IRELAND				:	:	:	:	:	:	:	:	:
Maskiner til kornmøllerier		DANMARK		1000 p	L	:	:	:	:	:	:	:	:	:
		EUR-9												
		EUR-6												
Einzelapparate und -maschinen für die chemische und verwandte Industrien		DEUTSCHLAND (BR)		1000 t	P	69,7	116,1	110,4	128,6	151,4	155,2	131,0	117,8	134,8
Machines pour l'industrie chimique		FRANCE		1000 t	L	15,6	27,8	31,7	25,9	44,6	49,3	57,5	71,0	81,2
Macchine ed apparecchi per l'industria chimica		ITALIA		1000 t	P	20,0	37,2	37,8	39,7	38,0	39,0			
		NEDERLAND												
Machines pour l'industrie chimique		BELGIQUE/BELGIÉ		1000 t	L	3,9	6,1	7,0	7,5	9,5	9,5	11,0	14,7	12,9
		LUXEMBOURG				0	0	0	0	0	0	0	0	0
Machines for the chemical industry		UNITED KINGDOM				:	:	:	:	:	:	:	:	:
Machines for the chemical industry		IRELAND				:	:	:	:	:	:	:	:	:
Maskiner til kemisk industri		DANMARK				:	:	:	:	:	:	:	:	:
		EUR-9												
		EUR-6												
Verpackungsmaschinen ²⁾		DEUTSCHLAND (BR)		1000 t	P	6,0	10,8	11,9	13,9	16,6	18,1	19,6	21,6	21,9
Machines de conditionnement, d'emballage, etc.		FRANCE		1000 t	L	7,2	12,0	17,5	13,0	14,9	12,4	11,3	13,5	14,3
Macchine per condizionamento di merci e prodotti		ITALIA		1000 t	P	:	*2,5	*2,6	*2,6	*2,6	*2,3	:	:	:
		NEDERLAND												
Matériel de conditionnement et d'emballage		BELGIQUE/BELGIÉ		1000 t	L	:	4,0	5,6	7,2	6,9	6,6	9,4	10,1	10,7
		LUXEMBOURG				0	0	0	0	0	0	0	0	0
Packing and bottling machinery		UNITED KINGDOM		1000 p	L	:	:	:	:	:	:	11,3	11,8	13,5
Packing or wrapping machinery		IRELAND				:	:	:	:	:	:	:	:	:
Emballeringsmaskiner		DANMARK				:	:	:	:	:	:	:	:	:
		EUR-9												
		EUR-6												
Maschinen für die Verarbeitung von Gummi und plastischen Massen		DEUTSCHLAND (BR)		1000 t	P	*)29,7	71,0	93,6	117,6	115,4	106,3	100,5	117,9	107,2
Machines pour les industries du caoutchouc et des matières plast., moules plast. excl.		FRANCE		1000 t	L	4,9	11,9	14,1	11,8	19,0	30,7	32,1	36,4	37
Macchinario per materie plastiche e gomma		ITALIA		1000 t	P	:	22,9	26,0	32,0	39,0	34,0			
		NEDERLAND												
Machines pour caoutchouc et matières plastiques		BELGIQUE/BELGIÉ		1000 t	L	:	1,8	1,9	1,3	4,5	2,8	1,1	1,2	1,3
		LUXEMBOURG				0	0	0	0	0	0	0	0	0
Machines for the rubber and plastic industries ^{2) 3^o)}		UNITED KINGDOM		1000 p	L	:	:	:	:	:	:	3,5	4,3	4,5
		IRELAND				0	0	0	0	0	0	0	0	0
Maskiner til gummi- og plastikindustri		DANMARK				:	:	:	:	:	:	:	:	:

VARE ERZEUGNIS PRODUCT	PRODUIT PRODOTTO PRODUKT	LAND COUNTRY	PAYS PAESE	EINHEIT UNIT UNITÉ	P L C	1958	1967	1968	1969	1970	1971	1972	1973	1974
		EUR-9												
		EUR-6												
Hütten- und Walzwerkseinrichtungen, Gießereimaschinen	Matériel pour sidérurgie et fonderie	DEUTSCHLAND (BR)		1000 t	P	*)168,2	126,9	135,9	153,6	172,5	215,0	168,7	165,7	170,0
		FRANCE		1000 t	L	26,7	34,4	39,8	61,4	51,6	76,6	64,0	49,8	49,1
		ITALIA		1000 t	P	30,0	:	:	:	:	:	:	:	:
		NEDERLAND												
Matériel pour sidérurgie, fonderie et métaux non ferreux		BELGIQUE/BELGIË LUXEMBOURG		1000 t	L	:	11,2	5,8	8,3	11,7	11,3	13,1	10,1	11,3
Machines for ferrous and non-ferrous metal foundry		UNITED KINGDOM				:	:	:	:	:	:	:	:	:
		IRELAND				0	0	0	0	0	0	0	0	0
Maskiner til støbning og valsning		DANMARK				:	:	:	:	:	:	:	:	:
		EUR-9												
		EUR-6												
Masch. u. Einrichtungen für den Bergbau	Matériel spécial pour mines ¹⁶⁾	DEUTSCHLAND (BR)		1000 t	P	282,9	171,1	179,7	217,1	242,5	258,9	244,2	258,5	332,0
		FRANCE		1000 t	L	71,2	58,5	47,3	47,9	42,3	42,6	41,7	34,3	41,8
		ITALIA												
		NEDERLAND												
Matériel spécial pour les industries extractives et connexes ¹⁷⁾		BELGIQUE/BELGIË LUXEMBOURG		1000 t	L	15,9	6,1	4,1	5,3	8,8	13,6	7,4	6,6	8,7
Machinery for the mining industry		UNITED KINGDOM				:	:	:	:	:	:	:	:	:
		IRELAND				0	0	0	0	0	0	0	0	0
		DANMARK				0	0	0	0	0	0	0	0	0
		EUR-9												
		EUR-6												
Baustoff-, Keramik- und Glasmaschinen	Matériel pour ciment, briques, verre, céramique	DEUTSCHLAND (BR)		1000 t	P	67,8	115,0	117,5	138,4	158,2	151,4	159,9	165,2	161,8
		FRANCE		1000 t	L	42,3	53,8	53,0	77,1	68,6	83,8	62,5	67,1	87,5
		ITALIA ¹⁸⁾				:	:	:	:	:	:	:	:	:
		NEDERLAND												
Machines pour les industries des matériaux de construction		BELGIQUE/BELGIË LUXEMBOURG		1000 t	L	0	11,7 0	11,4 0	20,7 0	15,1 0	10,1 0	14,2 0	20,0 0	16,1 0
Machines and equipment for the building material, ceramic and glass industries		UNITED KINGDOM				:	:	:	:	:	:	:	:	:
Machines and equipment for the building material, ceramic and glass industries		IRELAND				:	:	:	:	:	:	:	:	:
Maskiner til byggematerialefremstilling, keramisk og glasindustri		DANMARK				:	:	:	:	:	:	:	:	:
		EUR-9												
		EUR-6												
Maschinen für die Bauwirtschaft	Matériel de génie civil et travaux publics ¹⁹⁾	DEUTSCHLAND (BR)		1000 t	P	150,5	272,1	355,8	427,2	469,4	444,1	453,8	462,5	380,3
		FRANCE		1000 t	L	72,1	173,0	194,2	231,4	233,5	223,4	261,5	333,9	371,0
Macch. per cantieri edili, stradali, minerari, per la prod. di laterizi e la lavorazione dei marmi e pietre		ITALIA		1000 t	P	68,0	*262,0	*275,0	:	:	:	:	:	:
		NEDERLAND												
Matériel de génie civil		BELGIQUE/BELGIË LUXEMBOURG		1000 t	L	7,8 0	18,1 0	25,7 0	39,2 0	45,3 0	48,9 0	49,1 0	56,8 0	69,2 0
Machines for civil engineering ^{2) 37)}		UNITED KINGDOM				:	:	:	:	:	:	67,1	74,3	67,2
Machines for civil engineering		IRELAND				:	:	:	:	:	:	:	:	:
Maskiner til bygge- og anlægsindustri		DANMARK				:	:	:	:	:	:	:	:	:

VARE ERZEUGNIS PRODUCT	PRODUIT PRODOTTO PRODUKT	LAND COUNTRY	PAYS PAESE	EINHEIT UNIT UNITÉ	P L C	1958	1967	1968	1969	1970	1971	1972	1973	1974
		EUR-9												
		EUR-6												
Krane, Hebezeuge, Förderer aller Art ^{20) 21)}		DEUTSCHLAND (BR)		1000 t	P	^{a)} 248,2	375,9	398,3	474,5	523,0	599,6	602,7	614,4	622,0
Matériel et appareils de levage et de manutention		FRANCE		1000 t	L	126,4	249,3	250,1	349,9	397,8	403,7	433,3	459,7	471,1
Impianti ed apparecchi di solle- vamento e trasporto		ITALIA		1000 t	P	63,5	60,0	63,0	62,0	94,0	84,0			
Hijis- en hefwerkhuizen (kranen, liften en lieren)		NEDERLAND		1000 st	L	6,2	:	:	:	:	:	:	:	:
Appareils de levage et de manu- tention		BELGIQUE/BELGIÉ LUXEMBOURG		1000 t	L	25,1	40,4	37,5	49,7	62,0	48,8	55,4	72,3	82,8
Lifting and handling equipment		UNITED KINGDOM				:	:	:	:	:	:	:	:	:
Lifting and handling equipment		IRELAND				:	:	:	:	:	:	:	:	:
Taljer, donkrafte, spil, løfte- og andre kraner, elevatorer, korn- og snegltransportører, front- og baglæssere ²²⁾		DANMARK		1000 st	L					*70,5	*69,2	86,5	99,0	107,5
<i>davon - soit -</i>		EUR-9												
<i>comprising:</i>		EUR-6												
Krane, Hebezeuge, Aufzüge und masch. Einrichtungen für Bühnen, Förderer aller Art ²⁰⁾		DEUTSCHLAND (BR)		1000 t	P	^{a)} 215,5	286,7	295,6	342,7	371,4	428,9	441,7	438,5	445,0
Matériel de levage et de manu- tention lourde ²³⁾		FRANCE ITALIA		1000 t	L	54,6	93,6	103,2	140,7	160,8	164,7	181,6	175,4	150,5
Mobiele kranen, hijskranen, lif- ten, roltrappen		NEDERLAND		1000 st	L	:	3,2	4,2	4,0	4,5	:	:	:	:
Grues mobiles, ascenseurs, es- caliers roulants, etc.		BELGIQUE/BELGIÉ LUXEMBOURG		1000 t	L	:	18,1	13,3	12,7	16,9	12,9	17,5	20,8	21,4
Cranes, conveyors, lifts ²⁾		UNITED KINGDOM		1000 p	L	:	:	:	:	:	:	17,5	18,9	19,2
Cranes and hoists, conveyors, lifts		IRELAND				:	:	:	:	:	:	:	:	:
Spil, kraner, elevatorer, korn- og snegltransportører, front- og baglæssere ²²⁾		DANMARK		1000 st	L					*44,7	*42,6	50,5	57,5	64,4
		EUR-9												
		EUR-6												
Serienhebezeuge und handbe- triebene Krane ²¹⁾		DEUTSCHLAND (BR)		1000 t	P	^{a)} 32,7	89,2	102,7	131,6	161,6	170,8	161,1	175,9	177,0
Matériel de manutention et de stockage ²⁾		FRANCE ITALIA NEDERLAND		1000 t	L	71,8	155,7	146,9	209,2	237,0	239,0	251,8	284,3	320,6
Engins de manutention		BELGIQUE/BELGIÉ LUXEMBOURG		1000 t	L	:	12,8	14,2	21,4	27,9	25,6	25,7	38,1	39,2
Fork lift trucks		UNITED KINGDOM		1000 p	L	:	:	:	:	:	:	17,0	21,9	24,5
Small lifting and handling equipment, hand-operated cranes		IRELAND				:	:	:	:	:	:	:	:	:
Taljer, donkrafte, løfte-, losse- og stableapparater		DANMARK		1000 st	L					*25,8	*26,6	36,0	41,5	40,3
		EUR-9												
		EUR-6												
Wälzlager aller Art ²⁾		DEUTSCHLAND (BR)		1000 t	P	^{a)} 49,1	65,4	75,8	90,6	98,1	100,9	99,3	106,1	115,1
Roulements ²⁾		FRANCE		1000 t	P	18,1	:	:	:	:	:	:	:	:
Cuscine a rotolamento		ITALIA NEDERLAND BELGIQUE/BELGIÉ LUXEMBOURG		1000 t	P	16,3	37,1	36,0	37,0	44,9	49,5	45,8	49,7	57,6
Anti-friction bearings		UNITED KINGDOM				0	0	0	0	0	0	0	0	0
Kugle- og rullelejer		IRELAND				0	0	0	0	0	0	0	0	0
		DANMARK				0	0	0	0	0	0	0	0	0

VARE ERZEUGNIS PRODUCT	PRODUIT PRODOTTO PRODUKT	LAND COUNTRY	PAYS PAESE	EINHEIT UNIT UNITÉ	P L C	1958	1967	1968	1969	1970	1971	1972	1973	1974
		EUR-9												
		EUR-6												
Holzbe- und -verarbeitungs- maschinen		DEUTSCHLAND (BR)		1000 t	P	^a)47,1	73,9	77,7	98,3	113,2	110,1	132,3	145,9	153,6
Machines à bois		FRANCE		1000 t	L	8,9	12,7	12,4	14,0	14,3	13,6	14,1	17,4	21,0
Macchine utensili per legno		ITALIA		1000 t	P	4,2	:	:	:	:	:	:	:	:
Houtbewerkingsmachines (excl. delen ²⁰)		NEDERLAND		1000 st	L	0,7	1,9	3,1	3,2	3,4	:	:	:	:
Machines à bois		BELGIQUE/BELGIÉ		1000 t	L	2,4	3,6	3,4	4,0	3,5	4,5	2,9	4,5	3,5
Woodworking machinery		LUXEMBOURG												
Woodworking machinery		UNITED KINGDOM		1000 p	L	:	:	:	:	:	:	13,9	14,3	14,9
Træbearbejdningmaskiner		IRELAND				:	:	:	:	:	:	:	:	:
		DANMARK		1000 st	L	:	:	:	:	0,1	0,1	10,+	0,+	0,1
		EUR-9												
		EUR-6												
Papiermaschinen		DEUTSCHLAND (BR)		1000 t	P	68,3	90,1	106,7	100,7	123,6	119,0	107,4	98,7	111,8
Machines pour les industries du papier et du carton ²⁾		FRANCE		1000 t	L	12,5	20,4	15,4	20,4	19,4	26,6	21,3	23,8	24,0
Macchine per l'ind. della carta		ITALIA		1000 t	P	6,0	27,2	*30,0	*32,0	*34,0	:	:	:	:
		NEDERLAND												
Machines pour les industries du papier et du carton		BELGIQUE/BELGIÉ		1000 t	L	:	1,4	1,5	1,9	2,4	2,1	2,1	2,5	2,3
Machines for the preparation of paper and board		LUXEMBOURG				0	0	0	0	0	0	0	0	0
Maskiner til papirindustri		UNITED KINGDOM				:	:	:	:	:	:	:	:	:
		IRELAND				0	0	0	0	0	0	0	0	0
		DANMARK				:	:	:	:	:	:	:	:	:
<i>davon- soit -</i>		EUR-9												
<i>comprising :</i>		EUR-6												
Papierherstellungsmaschinen		DEUTSCHLAND (BR)		1000 t	P	38,1	36,4	46,7	38,8	51,9	48,7	40,8	27,1	36,6
Machines pour pâtes et papiers		FRANCE		1000 t	L	8,7	14,5	10,8	14,1	12,7	20,7	17,1	17,5	17,5
		ITALIA												
		NEDERLAND												
Machines for the production of paper and board		BELGIQUE/BELGIÉ				0	0	0	0	0	0	0	0	0
Machines for the production of paper and board		LUXEMBOURG												
Maskiner til fremstilling af papir og pap		UNITED KINGDOM				:	:	:	:	:	:	:	:	:
		IRELAND				:	:	:	:	:	:	:	:	:
		DANMARK				:	:	:	:	:	:	:	:	:
		EUR-9												
		EUR-6												
Papierzurichtungs- und Papier- verarbeitungsmaschinen		DEUTSCHLAND (BR)		1000 t	P	30,3	53,7	60,0	61,9	71,7	70,3	66,6	71,6	75,2
Machines pour la transformation du papier		FRANCE		1000 t	L	3,7	5,9	4,7	6,3	6,6	5,9	4,3	6,3	6,5
		ITALIA												
		NEDERLAND												
Machines for the preparation of paper and board		BELGIQUE/BELGIÉ				0	0	0	0	0	0	0	0	0
Machines for the preparation of paper and board		LUXEMBOURG												
Maskiner til forarbejdning af papir og pap		UNITED KINGDOM				:	:	:	:	:	:	:	:	:
		IRELAND				:	:	:	:	:	:	:	:	:
		DANMARK				:	:	:	:	:	:	:	:	:
		EUR-9												
		EUR-6												
Druckereimaschinen		DEUTSCHLAND (BR)		1000 t	P	^a)59,9	80,1	86,1	93,9	99,4	87,2	84,2	97,3	89,8
Machines et matériel d'impre- merie et composition de clicherie		FRANCE		1000 t	L	4,8	6,6	6,2	5,7	5,7	5,4	5,9	8,3	7,2
Macchine grafiche, ecc.		ITALIA		1000 t	P	:	29,0	33,4	29,0	33,7	:	:	:	:
		NEDERLAND												
Printing machinery		BELGIQUE/BELGIÉ				0	0	0	0	0	0	0	0	0
Maskiner til trykkerier		LUXEMBOURG				:	:	:	:	:	:	:	:	:
		UNITED KINGDOM				0	0	0	0	0	0	0	0	0
		IRELAND				0	0	0	0	0	0	0	0	0
		DANMARK				:	:	:	:	:	:	:	:	:

VARE ERZEUGNIS PRODUCT	PRODUIT PRODOTTO PRODUKT	LAND COUNTRY	PAYS PAESE	EINHEIT UNIT UNITÉ	P L C	1958	1967	1968	1969	1970	1971	1972	1973	1974
		EUR-9												
		EUR-6												
Schuh- und Lederindustriemaschinen Machines pour l'industrie du cuir (sauf les machines à chaussures) Macchine per conceria e per l'industria delle calzature		DEUTSCHLAND (BR)		1000 t	P	10,4	11,9	11,8	14,5	13,2	11,8	11,2	10,9	10,3
		FRANCE		1000 t	L	0,8	0,5	0,5	0,6	0,6	1,3	1,0	1,0	
		ITALIA		1000 t	P	1,3	*5,0	*6,4	:	:	:	:	:	:
		NEDERLAND												
Machines pour l'industrie du cuir		BELGIQUE/BELGIË LUXEMBOURG		1000 t	L	:	0	0	0	0	0	0	0	0
Leatherworking boot and shoe making / repairing machinery only ²⁾		UNITED KINGDOM IRELAND		1000 p	L	:	:	:	:	:	:	5,5 0	6,1 0	5,2 0
Skotøjsmaskiner undt. symaskiner		DANMARK		1000 st	L					1,9	1,3	1,2	0,9	0,7
		EUR-9												
		EUR-6												
Verbrennungsmotoren ²⁵⁾ Moteurs à combustion interne ²⁶⁾ Motori a combustione interna ²⁵⁾ Verbrandingsmotoren Moteurs à combustion interne ²⁷⁾		DEUTSCHLAND (BR)		1000 t	P	*)123,8	132,1	121,0	142,6	145,7	135,3	149,7	137,4	153,7
		FRANCE		1000 t	L	29,0	35,1	34,3	25,1	24,6	31,1	37,6	34,9	43,3
		ITALIA		1000 CV	P	520	2370	2728	2800	6624	:	:	:	:
		NEDERLAND		1000 CV	L	399	824	740	738	929	:	:	:	:
		BELGIQUE/BELGIË LUXEMBOURG		1000 t	L	8,1	10,9	11,5	14,4	20,3	15,6	16,5	23,9	28,3
		UNITED KINGDOM IRELAND		1000 p	L	:	:	:	:	:	:	293,7	278,8	282,6
		DANMARK		1000 st	L	0	0	0	0	2,8	2,8	3,1	5,7	7,0
Internal-combustion engines ²⁸⁾ Forbrændingsmotorer ²⁾ ²⁹⁾														
		EUR-9												
		EUR-6												
Wasserkraftmaschinen Turbines hydrauliques ²⁾ Turbine idrauliche		DEUTSCHLAND (BR)		1000 t	P	11,7	9,1	5,1	3,0	4,5	2,4	3,1	4,4	15,1
		FRANCE		1000 t	L	6,4	6,1	8,8	7,5	5,1	4,1	8,8	11,9	8,2
		ITALIA		1000 t	P	4,1	:	:	:	:	:	:	:	:
		NEDERLAND		1000 CV	P	:	611	700	900	*1017	:	:	:	:
		BELGIQUE/BELGIË LUXEMBOURG				0	0	0	0	0	0	0	0	0
		UNITED KINGDOM IRELAND				0	0	0	0	0	0	0	0	0
Water-power machinery		DANMARK				:	:	:	:	:	:	:	:	:
Hydrauliske kraftmaskiner og motorer														
		EUR-9												
		EUR-6												
Dampfturbinen Turbines à vapeur Turbine a vapore		DEUTSCHLAND (BR)		1000 t	P	22,2	22,6	24,0	23	22,7	27,6	34,1	36,5	43,6
		FRANCE		1000 t	L	4,5	5,7	4,7	5,4	9,6	6,2	3,6	7,0	6,6
		ITALIA		1000 CV	P	410	3500	4100	5100	*5400	:	:	:	:
		NEDERLAND				:	:	:	:	:	:	:	:	:
		BELGIQUE/BELGIË LUXEMBOURG		1000 t	P	:	:	:	:	:	:	0	0	0
		UNITED KINGDOM IRELAND		p	L	:	:	:	:	:	:	264	198	132
		DANMARK				0	0	0	0	0	0	0	0	0
Steam turbines														
		EUR-9												
		EUR-6												
Verdichter und Vakuumpumpen ²⁾ ²⁰⁾ Compresseurs Compressori		DEUTSCHLAND (BR)		1000 t	P	*)28,0	44,0	41,1	48,8	53,0	55,2	49,9	54,2	55,9
		FRANCE		1000 t	L	12,6	15,7	15,6	17,6	15,9	16,2	15,3	21,9	20,9
		ITALIA		1000 p	P	:	:	:	:	:	:	:	:	:
		NEDERLAND		1000 CV	P	*330	*660	*600	*630	*645	:	:	:	:
		BELGIQUE/BELGIË LUXEMBOURG		1000 st	L	2,1	4,6	5,1	4,6	4,9	:	:	:	:
		UNITED KINGDOM IRELAND		1000 t	L	:	9,7	9,4	13,2	15,7	19,0	19,3	27,4	28,6
		DANMARK		1000 p	L	0	0	0	0	0	0	0	0	0
Compressoren, vacuum- en luchtpompen (incl. koelcompressoren) Pompes à air et compresseurs		UNITED KINGDOM IRELAND		1000 p	L	0	0	0	0	0	0	137,7	157,0	178,2
Compressors and air pumps ³¹⁾														
Luft- og vacuumpumper, luft- og gaskompressorer														

VARE ERZEUGNIS PRODUCT	PRODOTTO PRODOTTO PRODUKT	LAND COUNTRY	PAYS PAESE	EINHEIT UNIT UNITÉ	P L C	1958	1967	1968	1969	1970	1971	1972	1973	1974
		EUR-9												
		EUR-6												
Flüssigkeitspumpen ³²⁾	Pompes (pompes de surface et pour puits profonds) ³³⁾	DEUTSCHLAND (BR)		1000 t	P	^{a)} 43,8	74,7	81,0	94,9	106,0	113,1	116,7	124,5	129,5
		FRANCE		1000 p	L	161	211,6	211,6	236,3	238,5	222,3	225,6	301,4	304,0
		ITALIA		1000 p	P	:	531,0	593,0	604,0	*555,0	:	:	:	:
		NEDERLAND		1000 st	L	32,2	133,2	153,6	210,2	245,7	:	:	:	:
		BELGIQUE/BELGIË		1000 t	L	:	10,3	8,9	9,8	11,0	11,3	11,8	11,2	11,5
		LUXEMBOURG				0	0	0	0	0	0	0	0	0
		UNITED KINGDOM		1000 p	L	:	:	:	:	:	1443,8	1847,2	1616,8	:
		IRELAND				:	:	:	:	:	:	:	:	:
		DANMARK		1000 st	L	:	:	:	:	426,0	536,0	652,2	804,2	637,6
		EUR-9												
		EUR-6												
Gewerbliche Kühlmöbel, Kältemaschinen und -anlagen ³⁴⁾	App. frigorif. commerciaux de 250 frigories/heure et plus	DEUTSCHLAND (BR)		1000 t	P	^{a)} 44,8	62,7	74,2	68,7	73,6	67,5	69,5	92,7	73,8
		FRANCE		1000 p	L	56,2	192,8	270,9	341,3	467,7	452,3	651,8	871,4	942,8
		ITALIA		1000 p	P	:	2,6	*3,0	*3,5	*4,2	:	:	:	:
		NEDERLAND				:	:	:	:	:	:	:	:	:
Appareils et installations frigorifiques commerciaux et industriels		BELGIQUE/BELGIË		1000 t	L	:	6,2	6,3	7,0	9,4	10,8	16,4	17,3	22,1
		LUXEMBOURG				0	0	0	0	0	0	0	0	0
Industrial refrigerating and freezing equipment		UNITED KINGDOM				:	:	:	:	:	:	:	:	:
Industrial refrigerating and freezing equipment		IRELAND				:	:	:	:	:	:	:	:	:
Køle- og fryseskabe til industrielt brug		DANMARK		1000 st	L	:	:	:	:	26,7	33,2	24,9	16,9	20,6
		EUR-9												
		EUR-6												
Armaturen ²⁾	Robinetterie et accessoires ²⁾	DEUTSCHLAND (BR)		1000 t	P	^{a)} 133,5	189,2	217,6	250,9	278,9	280,5	289,1	309,4	310,0
		FRANCE		1000 t	C	69,2	85,5	88,5	96,0	96,3	106,0	110,2	126,1	143,0
		ITALIA		1000 t	P	4,9	51,6	55,8	92,0	126,0	93,0	:	:	:
		NEDERLAND				:	:	:	:	:	:	:	:	:
Robinetterie		BELGIQUE/BELGIË		1000 t	L	9,6	11,5	12,4	15,4	13,4	15,9	15,0	16,7	19,4
		LUXEMBOURG				:	:	:	:	:	:	:	:	:
Taps, cocks and valves ³⁵⁾		UNITED KINGDOM		1000 p	L	:	:	:	:	:	11452,6	11066,6	11963,8	
Taps, cocks, valves and similar appliances		IRELAND				:	:	:	:	:	:	:	:	:
Armaturer		DANMARK				:	:	:	:	:	:	:	:	:
		EUR-9												
		EUR-6												
Groß- und Schnellwaagen ²⁾	Appareils de pesage commerciaux	DEUTSCHLAND (BR)		1000 p 1000 t	P P	^{a)} 17,8	: 18,8	91,4 16,7	103,6 19,6	106,1 26,3	103,1 32,2	91,9 25,8	: 26,6	: 29,0
		FRANCE		1000 p	L	189,1	104,1	105,6	112,2	111,6	117,4	109,2	:	:
		ITALIA		1000 p	P	223,6	74,8	*75,0	*75,0	*80,0	:	:	:	:
		NEDERLAND		1000 st	L	:	10,7	11,2	10,8	11,3	:	:	:	:
		BELGIQUE/BELGIË		1000 t	L	1,1	1,9	1,6	2,2	1,8	1,7	1,6	2,1	2,2
		LUXEMBOURG				0	0	0	0	0	0	0	0	0
		UNITED KINGDOM				:	:	:	:	:	:	:	:	:
		IRELAND				:	:	:	:	:	:	:	:	:
Weighing machinery		DANMARK				:	:	:	:	:	:	:	:	:
Weighing machinery						:	:	:	:	:	:	:	:	:
Vægte (undt. husholdningsvægte)						:	:	:	:	:	:	:	:	:

VARE ERZEUGNIS PRODUCT	PRODUIT PRODOTTO PRODUKT	LAND COUNTRY	PAYS PAESE	EINHEIT UNIT UNITÉ	P L C	1958	1967	1968	1969	1970	1971	1972	1973	1974
		EUR-9												
		EUR-6												
		DEUTSCHLAND (BR)												
		FRANCE		1000 t	L	93,2	136,5	143,0	170,0	161,0	327,0	278,6	263,9	357,0
		ITALIA		1000 t	P	33,0	153	*160	*170	*165	:	:	:	:
		NEDERLAND												
		BELGIQUE/BELGIË		1000 t	L	:	60,7	48,6	60,3	57,5	76,2	81,1	73,9	67,6
		LUXEMBOURG				0	0	0	0	0	0	0	0	0
		UNITED KINGDOM				:	:	:	:	:	:	:	:	:
		IRELAND												
		DANMARK								:	:	:	:	:
Matériel pour l'industrie du pétrole (chaudronnerie, tôlerie)														
Impianti per trivellazione e per l'industria del petrolio e del metano														
Matériel pour l'industrie du pétrole														
Equipment for the petrol industry														
Equipment for the petrol industry														
Udstyr til mineralolieindustrien.														

VARE ERZEUGNIS PRODUCT	PRODUIT PRODOTTO PRODUKT	LAND COUNTRY	PAYS PAESE	EINHEIT UNIT UNITÉ	P L C	1958	1967	1968	1969	1970	1971	1972	1973	1974
		EUR-9												
		EUR-6												
Büromaschinen, insgesamt ²⁾	Machines de bureau	DEUTSCHLAND (BR)	FRANCE	1000 st 1000 p	P L	1157,8 :	1960,8 :	2216,5 152,3	2358,8 164,3	2455,4 204,0	2166,6 164,0	1927,5 :	2003,5 :	2044,8 :
Macchine da scrivere e macchine calcolatrici	Kantoomachines e.d.	ITALIA	NEDERLAND	1000 p 1000 st	P L	627,6 215,9	1525,2 :	1274,1 :	1131,1 :	1493,6 :	1386,7 :	1197,7 :	1179,2 :	1326,9 :
Office machinery ^{2) 4)}	Office machinery	LUXEMBOURG	UNITED KINGDOM	1000 p	L	0 :	0 :	0 :	0 :	0 :	0 :	0 830,0	0 1021,4	0 1279,0
Kontormaskiner		IRELAND	DANMARK			:	:	:	:	:	:	:	:	:
<i>darunter - dont -</i>	<i>of which:</i>	EUR-9												
		EUR-6												
Rechenmaschinen	Machines à calculer	DEUTSCHLAND (BR)	FRANCE	1000 st 1000 p	P L	180,0 :	406,6 :	461,6 49,4	536,2 52,6	562,0 51,7	458,8 43,3	406,9 :	381,5 :	435,7 :
Macchine calcolatrici		ITALIA	NEDERLAND	1000 p	L	230,7	680,1	688,4	712,1	972,5	840,9	621,4	584,7	679,6
Calculating machines ^{3) 4)}		BELGIQUE/BELGIË	LUXEMBOURG			0	0	0	0	0	0	0	0	0
Regnemaskiner		UNITED KINGDOM	IRELAND	1000 p	L	0 :	0 :	0 :	0 :	0 :	0 :	135,0 0	248,9 0	605,0 0
		DANMARK		1000 st	L	0	0	0	0	59,8	40,4	18,8	21,6	39,9
		EUR-9												
		EUR-6												
Schreibmaschinen	Machines à écrire	DEUTSCHLAND (BR)	FRANCE	1000 st 1000 p	P L	890,0 123,0	1337,9 86,2	1427,1 102,9	1450,3 111,7	1558,7 152,3	1406,2 120,7	1226,1 :	1308,0 :	1331,7 :
Macchine da scrivere	Schrijfmachines	ITALIA	NEDERLAND	1000 p 1000 st	P L	396,9 :	845,1 586,5	585,7 514,9	419,0 445,6	521,2 716,7	545,8 :	576,3 :	594,5 :	647,3 :
Machines à écrire		BELGIQUE/BELGIË	LUXEMBOURG	1000 st	P	30,8	0	0	0	0	0	0	0	0
Typewriters ⁴⁾	Typewriters	UNITED KINGDOM	IRELAND	1000 p	L	0 :	0 :	0 :	0 :	0 :	0 :	486,5 2,8	566,8 :	500,0 :
Skrivemaskiner		DANMARK		1000 p	M	0 :	0 :	0 :	0 :	2,4 :	2,6 :	0 :	0 :	0 :

VARE ERZEUGNIS PRODUCT	PRODUIT PRODOTTO PRODUKT	LAND COUNTRY	PAYS PAESE	EINHEIT UNIT UNITÉ	P L C	1958	1967	1968	1969	1970	1971	1972	1973	1974
		EUR-9												
		EUR-6												
Elektromotoren und Generatoren. Machines électriques tournantes Motori e generatori fino a 100 kVA Machines électriques tournantes Electric motors and generators. Electric motors and generators. Elektromotorer og -generatorer ¹⁾		DEUTSCHLAND (BR)		1000 t	P	^{a)} 155,7	245,4	262,5	325,7	359,7	312,2	315,4	357,6	367,1
		FRANCE		1000 kW	L	:	6591	9236	10 243	11 030	13 733	:	:	:
		ITALIA		1000 t	P	17,2	38,9	42,0	44,0	39,2	28,0	27,2	35,3	28,3
		NEDERLAND												
		BELGIQUE/BELGIË		1000 t	L	:	14,8	13,0	18,3	18,6	14,7	12,2	13,8	12,5
		LUXEMBOURG					0	0	0	0	0	0	0	0
		UNITED KINGDOM		1000 p	L	:	:	:	:	:	:	:	3264	9412
	IRELAND					:	:	:	:	:	:	:	:	
	DANMARK		1000 st	L	:	:	:	:	:	2290	2420	1641	763	
		EUR-9												
		EUR-6												
Transformatoren ²⁾ Transformateurs et convertisseurs statiques (de plus de 3 kVA) Trasformatori Transformateurs Transformers Transformers Transformatorer ³⁾		DEUTSCHLAND (BR)		1000 t	P	^{a)} 92,5	130,6	142,3	170,7	194,1	205,5	208,8	210,7	203,2
		FRANCE		Mio kVA	L	11,5	*23,3	*23,3	*28,4	:	:	:	:	:
		ITALIA		1000 t	P	19,5	42,2	41,8	41,0	35,4	39,2	34,0	36,9	:
		NEDERLAND												
		BELGIQUE/BELGIË		1000 t	L	:	20,9	27,2	21,6	31,2	28,3	30,3	33,5	38,6
		LUXEMBOURG												
		UNITED KINGDOM		1000 p	L	:	:	:	:	:	:	:	1770	2035
	IRELAND		1000 p	P	:	:	:	:	5,8	9,7	:	:	:	
	DANMARK		1000 st	L	:	:	:	:	:	1417	1366	1355	371	
		EUR-9				:	:	:	:	:	:	:	:	:
		EUR-6				:	:	:	:	:	:	:	:	:
Rundfunkempfangsgeräte, Phonosuper, Musikschränke usw. Récepteurs radio Apparecchi radio Radiotoestellen Récepteurs radio Radio receiving sets Radio receivers Radiomodtagere		DEUTSCHLAND (BR)		1000 st	P	3 449	3 751	4 592	5 699	6 729	5 422	5 496	5 953	5 340
		FRANCE		1000 p	L	1 543	2 256	2 604	2 836	2 921	2 818	2 936	3 017	3 374
		ITALIA		1000 p	P	701	1 580	2 750	3 380	3 300	2 986	2 550	2 150	1 800
		NEDERLAND				:	:	:	:	:	:	:	:	:
		BELGIQUE/BELGIË		1000 p	P	:	1 370	1 493	*1 700	1 923	1 550	1 560	2 060	2 156
		LUXEMBOURG				0	0	0	0	0	0	0	0	0
		UNITED KINGDOM		1000 p	L	:	:	:	:	:	1 285	1 441	1 376	1 013
	IRELAND		1000 p	P	:	:	:	:	83	98	101	72	:	
	DANMARK		1000 st	L	:	:	:	:	147	169	191	208	173	
		EUR-9				:	:	:	:	:	:	:	:	:
		EUR-6				:	:	:	:	:	:	:	:	:
Fernsehempfänger (auch kombiniert) Téléviseurs Televisori Telesivietoestellen Téléviseurs Television receivers Television receivers Fjernsynsmodtagere		DEUTSCHLAND (BR)		1000 st	P	1 487	1 917	2 587	2 894	2 985	2 538	3 072	3 898	4 237
		FRANCE		1000 p	L	372	1 300	1 464	1 417	1 511	1 471	1 578	1 695	1 694
		ITALIA		1000 p	P	423	1 125	1 500	1 650	2 030	1 665	1 790	2 200	2 330
		NEDERLAND				:	:	:	:	:	:	:	:	:
		BELGIQUE/BELGIË		1000 p	P	:	345	379	*450	505	474	463	717	739
		LUXEMBOURG				0	0	0	0	0	0	0	0	0
		UNITED KINGDOM		1000 p	L	:	:	:	:	:	2 417	2 991	3 138	2 637
	IRELAND		1000 p	P	:	:	:	:	87	84	88	106	:	
	DANMARK		1000 st	L	:	:	:	:	70	73	73	76	87	
		EUR-9				:	:	:	:	:	:	:	:	:
		EUR-6				:	:	:	:	:	:	:	:	:
Empfänger- und Verstärker- röhren Tubes de réception Tubi riceventi Electronic valves and tubes		DEUTSCHLAND (BR)		Mio st	P	47,3	55,5	53,0	57,8	53,9	35,6	25,1	19,8	10,9
		FRANCE		Mio p	P	27,1	34,3	34,8	38,2	34,7	27,5	24,9	:	:
		ITALIA				* 13,5	:	:	:	:	:	:	:	:
		NEDERLAND				:	:	:	:	:	:	:	:	:
		BELGIQUE/BELGIË				0	0	0	0	0	0	0	0	0
		LUXEMBOURG				:	:	:	:	:	:	:	:	:
		UNITED KINGDOM				0	0	0	0	0	0	0	0	0
	IRELAND				0	0	0	0	0	0	0	0	0	
	DANMARK				0	0	0	0	0	0	0	0	0	

VARE ERZEUGNIS PRODUCT	PRODUIT PRODOTTO PRODUKT	LAND COUNTRY	PAYS PAESE	EINHEIT UNIT UNITÉ	P L C	1958	1967	1968	1969	1970	1971	1972	1973	1974
		EUR-9												
		EUR-6												
Elektrovollherde u. komb. Elektroherde Cuisinières électriques et mixtes ⁴⁾ Cucine elettriche e miste		DEUTSCHLAND (BR)		1000 st	P	^{a)} 590,1	944,3	1020,0	1165,8	1205,6	1089,2	1219,9	1360,4	1000,4
		FRANCE		1000 p	L	69,0	151,0	186,0	207,0	200,0	279,0	368,0	430,0	529,2
		ITALIA		1000 p	P	70	628	657,0	722,0	773,0	651,0	728,0	728,0	760,0
		NEDERLAND												
		BELGIQUE/BELGIË												
		LUXEMBOURG				0	0	0	0	0	0	0	0	0
Domestic electric cookers		UNITED KINGDOM		1000 p	L					755	823	793	1037	802
Domestic electric cookers		IRELAND				:	:	:	:	:	:	:	:	:
Elektriske komfurer		DANMARK		1000 st	L					57,4	57,5	67,9	73,0	60,4
		EUR-9												
		EUR-6												
Haushalt-, Kühl- und Gefrierschränke und -truhen ^{2) 3)} Appareils frigorifiques ménagers Frigoriferi domestici a compressore fino a 250 litri		DEUTSCHLAND (BR)		1000 st	P	^{a)} 1 504	2 234	*2 400	2 319	2264	2437	2664	2757	3001
		FRANCE		1000 p	L	578	763	848	730	646	581	588	:	:
		ITALIA		1000 p	P	500	3 205	4 387	5 002	5247	5257	5424	5307	5204
		NEDERLAND												
		BELGIQUE/BELGIË		1000 p	L	7	24	17	18	22	29	28	40	:
Appareils frigorifiques ménagers		LUXEMBOURG												
Domestic refrigerators		UNITED KINGDOM		1000 p	L	:	:	:	:	:	:	:	1205	:
Domestic refrigerators		IRELAND				:	:	:	:	:	:	:	:	:
Køle- og frysekabe til husholdningsbrug		DANMARK		1000 st	L					360,8	406,6	499,9	598,4	766,0
		EUR-9												
		EUR-6		1000 p	P/L	1 540	4 495	5 013	5 736	5 478	:	:	:	:
Haushalt-Elektro-Waschmaschinen Machines à laver électriques Lavatrici elettriche Wasmachines voor huishoudelijk gebruik ⁶⁾ Machines à laver électriques ⁷⁾ Machines à laver électriques Electrical domestic washing machines Electrical domestic washing machines Elektriske vaskemaskiner til husholdningsbrug		DEUTSCHLAND (BR)		1000 st	P	^{a)} 674	1 334	1 549	1 727	1 629	1 573	1 593	1 799	1 846
		FRANCE		1000 p	L	480	747	933	1 136	982	1 140	1 177	2 036	2 081
		ITALIA		1000 p	P	100	2 245	2 354	2 704	2 720	2 705	2 996	3 325	3 239
		NEDERLAND		1000 st	L	150	86	93	84	53	:	:	:	:
		BELGIQUE/BELGIË		1000 p	P	136	83	84	85	94	94	91	87	97
		LUXEMBOURG		1000 p	P	0 ₊	0 ₊	0 ₊	0 ₊	0 ₊	0 ₊	0 ₊	0 ₊	0 ₊
		UNITED KINGDOM		1000 p	L					950	1 049	1 249	1 216	982
		IRELAND				:	:	:	:	:	:	:	:	:
		DANMARK		1000 st	L					24,5	15,9	18,2	23,9	13,3
		EUR-9												
		EUR-6												
Elektro-Wäscheschleudern Idroestrattori elettrici Wascentrifuges voor huishoudelijk gebruik Essoreuses électriques ⁸⁾ Electrical domestic spin dryers Electrical domestic spin dryers Tørrecentrifuger til husholdningsbrug		DEUTSCHLAND (BR)		1000 st	P	^{a)} 747,8	608,0	685,4	586,7	497,5	584,5	582,3	600,5	506,1
		FRANCE				:	:	:	:	:	:	:	:	:
		ITALIA				:	:	:	:	:	:	:	:	:
		NEDERLAND		1000 st	L	29,6	85,0	63,7	62,2	48,0	:	:	:	:
		BELGIQUE/BELGIË				:	:	:	:	:	:	:	:	:
		LUXEMBOURG				:	:	:	:	:	:	:	:	:
		UNITED KINGDOM				:	:	:	:	:	:	:	:	:
		IRELAND				:	:	:	:	:	:	:	:	:
		DANMARK		1000 st	L					1,4	0,3	0,2	0,4	0,7
		EUR-9												
		EUR-6												
Elektromotorische Küchengeräte Moulin à café, batteurs, robots Macinacaffè e frullatori		DEUTSCHLAND (BR)		t	P	5 476	22 332	30 967	40 260	46 355	47 838	54 474	69 762	66 871
		FRANCE		1000 p	L	2 993	4 484	4 403	4 891	5 484	5 712	8 010	10 527	11 094
		ITALIA		1000 p	P	260	1 133	1 342	1 492	1 612	1 626	1 642	1 822	2 164
		NEDERLAND												
Appareils électro-domestiques tournants		BELGIQUE/BELGIË		t	L	:	:	1 731	1 732	1 493	1 151	1 476	2 008	1 748
Electric kettles		LUXEMBOURG				0	0	0	0	0	0	0	0	0
Electric food mixers		UNITED KINGDOM				:	:	:	:	:	:	:	:	:
Elektromotoriske køkkenmaskiner		IRELAND				:	:	:	:	:	:	:	:	:
		DANMARK		1000st						38	31	34	38	12

VARE ERZEUGNIS PRODUCT	PRODUIT PRODOTTO PRODUKT	LAND COUNTRY	PAYS PAESE	EINHEIT UNIT UNITÉ	P L C	1958	1967	1968	1969	1970	1971	1972	1973	1974
		EUR-9												
		EUR-6												
Staubsauger		DEUTSCHLAND (BR)		1000 st	P	1 295	1 604	1 959	2 256	2927	3019	3684	4067	3655
Aspirateurs de poussière		FRANCE		1000 p	L	349	754	833	943	1046	1264	1494	1909	1799
Aspirapolvere		ITALIA		1000 p	P	55	239	263	387	350	332	341	353	381
Stofzuigers		NEDERLAND		1000 st	L	382	627	713	855	813	736	666	696	884
		BELGIQUE/BELGIË												
		LUXEMBOURG				0	0	0	0	0	0	0	0	0
Domestic vacuum cleaners		UNITED KINGDOM		1000 p	L				2093	2162	2546		1691	1798
Domestic vacuum cleaners		IRELAND		1000 p	P	:	:	:	:	19,7	19,5	:	:	:
Støvsugere		DANMARK		1000 st	L	:	:	:	:	160,4	166,7	176,7	169,9	212,0
		EUR-9												
		EUR-6												
Elektrische Ventilatoren		DEUTSCHLAND (BR)		1000 st	P	:	186	215	248	301	378	447	581	459
Ventilateurs, aérateurs		FRANCE		1000 p	L	292	379	401	433	403	421	448	418	492
Ventilatori fino a 600 watt		ITALIA		1000 p	P	150	330	435	602	620	605	612	581	601
Elektrische ventilatoren		NEDERLAND		1000 st	L	161	478	608	836	820	766	595	909	731
		BELGIQUE/BELGIË												
		LUXEMBOURG				0	0	0	0	0	0	0	0	0
Electric ventilators		UNITED KINGDOM				:	:	:	:	:	:	:	:	:
		IRELAND				0	0	0	0	0	0	0	0	0
Elektriske ventilatorer med em- hætte og andre til indbygning		DANMARK		1000 st	L					35,8	37,2	55,4	36,2	24,4
		EUR-9												
		EUR-6												
Elektr. Raumheizgeräte und -einrichtungen		DEUTSCHLAND (BR)		t	P	^{a)} 6 268	55 273	103781		199812	192432	223402	:	:
Radiateurs électriques		FRANCE		1000 st	P	^{a)} 1 583	2 005	2705	3 659	4524	4828	4181	4094	4406
Apparecchi e impianti elettrici per riscaldamento di ambienti (senza gli apparecchi radianti)		ITALIA		1000 p	P	120	315	391	450	448	424	449	643	767
Straalkachels		NEDERLAND				:	:	:	:	:	:	:	:	:
Radiateurs électriques		BELGIQUE/BELGIË		t	L	:	1 870	2176	:	:	:	:	:	:
		LUXEMBOURG				0	0	0	0	0	0	0	0	0
Domestic electric heating ap- pliances		UNITED KINGDOM				:	:	:	:	:	:	:	:	:
Domestic electric heating ap- pliances		IRELAND				:	:	:	:	:	:	:	:	:
Elektriske varmeapparater ^{a)}		DANMARK		1000 st	L					37,1	40,0	30,4	8,9	22,5
		EUR-9												
		EUR-6												
Bügeleisen ¹⁰⁾		DEUTSCHLAND (BR)		1000 st	P	3 892	2 618	2 900	3 369	3104	2839	3485	3 949	4080
Fers à repasser		FRANCE		1000 p	L	1 163	1 488	1 538	1 562	1662	1762	2072	2 308	2456
Ferri da stiro		ITALIA		1000 p	P	1 200	1 755	2 425	2 693	2130	1976	1983	1 963	2100
Strijkijzers		NEDERLAND				:	:	:	:	:	:	:	:	:
Fers à repasser		BELGIQUE/BELGIË		1000 p	L	:	77	79	:	:	:	:	:	:
		LUXEMBOURG				0	0	0	0	0	0	0	0	0
Electric flat irons		UNITED KINGDOM		1000 p	L					2002	2217	2198	2 141	2322
Electric irons		IRELAND				:	:	:	:	:	:	:	:	:
Elektriske strygejern		DANMARK		1000 st	L					18,2	11,2	6,4		57,0
		EUR-9												
		EUR-6												
Elektrische Rasierapparate		DEUTSCHLAND (BR)		1000 st	P	^{a)} 2 512	4 025	3 785	3 799	5 110	4 107	4 351	5 656	4 225
Rasoirs électriques		FRANCE		1000 p	L	922	993	1 282	1 997	2 359	2 143	2 478	2 316	1 998
Rasoi elettrici		ITALIA		1000 p	P	:	483	290	311	243	162	98	52	38
		NEDERLAND				:	:	:	:	:	:	:	:	:
		BELGIQUE/BELGIË				:	:	:	:	:	:	:	:	:
		LUXEMBOURG				0	0	0	0	0	0	0	0	0
Electric razors		UNITED KINGDOM		1000 p	L					594	:	:	:	:
Electric razors		IRELAND				:	:	:	:	:	:	:	:	:
		DANMARK				0	0	0	0	0	0	0	0	0

VARE ERZEUGNIS PRODUCT	PRODUIT PRODOTTO PRODUKT	LAND COUNTRY	PAYS PAESE	EINHEIT UNIT UNITÉ	P L C	1958	1967	1968	1969	1970	1971	1972	1973	1974
		EUR-9												
		EUR-6												
Elektrische Glühlampen aller Art	Lampes à incandescence pour éclairage général, pour automobiles et lampes miniatures	DEUTSCHLAND (BR)		Mio st	P	^{a)} 327	473	510	606	692	668	624	731	743
Lampadine elettriche		FRANCE		Mio p	L	230	366	384	420	441	322	352	372	350
Lampes et tubes		ITALIA		Mio p	P	178	516	452	453	549	361	329	352	367
Incandescent lamps		NEDERLAND		Mio p	L	50	:	:	:	:	:	:	:	:
Incandescent lamps		BELGIQUE/BELGIË		Mio p	L	0	0	0	0	0	0	0	0	0
Elektriske glødelamper		LUXEMBOURG		Mio p	L	:	:	:	:	:	:	:	:	:
		UNITED KINGDOM		Mio p	L	:	:	:	554	519	532	516	465	
		IRELAND		Mio st	L	:	:	:	:	:	:	:	:	:
		DANMARK		Mio st	L	:	:	:	#25	23	26	28	25	
		EUR-9												
		EUR-6												
Leuchtstofflampen für Netzspannung	Lampes à décharge, basse tension	DEUTSCHLAND (BR)		1000 st	P	3 678	25 678	31 138	41 340	51 107	49 726	52 461	56 425	58 168
Tubi a gas rarefatti		FRANCE		1000 m	L	5 418	16 938	18 415	20 476	24 876	:	:	:	:
Discharge tubular lamps		ITALIA		1000 p	P	3 270	13 727	14 966	17 226	17 872	13 360	14 691	17 233	16 322
Lysstofrør		NEDERLAND				0	0	0	0	0	0	0	0	0
		BELGIQUE/BELGIË				:	:	:	:	:	:	:	63 973	66 285
		LUXEMBOURG				:	:	:	:	:	:	:	:	:
		UNITED KINGDOM		1000 p	L	:	:	:	:	:	:	:	:	:
		IRELAND		1000 st	L	:	:	:	2 729	:	:	:	:	:
		DANMARK		1000 st	L	:	:	:	:	:	:	:	:	:
		EUR-9												
		EUR-6												
Hochspannungsleuchtröhren	Autres lampes à décharge	DEUTSCHLAND (BR)		1000 m	P	^{a)} 433	462	499	388	486	380	370	349	280
Other discharge lamps		FRANCE		1000 p	L	804	5 911	5 500	8 732	9 600	:	:	:	:
		ITALIA				0	0	0	0	0	0	0	0	0
		NEDERLAND				:	:	:	:	:	:	:	:	:
		BELGIQUE/BELGIË				0	0	0	0	0	0	0	0	0
		LUXEMBOURG				:	:	:	:	:	:	:	:	:
		UNITED KINGDOM				0	0	0	0	0	0	0	0	0
		IRELAND				:	:	:	:	:	:	:	:	:
		DANMARK				0	0	0	0	0	0	0	0	0
		EUR-9				:	:	:	:	:	:	:	:	:
		EUR-6				:	:	:	:	:	:	:	:	:
Akkumulatoren und Batterien ²⁾	Batteries de démarrage	DEUTSCHLAND (BR)		1000 t	P	62,7	115,7	132,3	155,5	169,6	161,1	160,7	183,9	176,8
Accumulatori ¹¹⁾		FRANCE		1000 p	L	:	5100	5164	5700	5700	6200	6500	7100	6504
Auto- en motoraccu's		ITALIA		1000 t	P	28,0	57,5	62,3	60,7	66,5	74,0	64,2	60,2	61,2
Accumulateurs et piles		NEDERLAND		1000 st	L	278,1	623,7	766,8	641,9	556,5	547,6	546,1	540,7	505,1
Motor vehicle secondary batteries		BELGIQUE/BELGIË		1000 t	L	7,3	22,8	25,9	30,0	34,9	36,4	39,0	45,7	43,7
Accumulators and batteries		LUXEMBOURG				0	0	0	0	0	0	0	0	0
Startbatterier		UNITED KINGDOM		1000 p	L	:	:	:	:	:	:	:	7063	6121
		IRELAND				:	:	:	:	:	:	:	:	:
		DANMARK		1000 st	L	:	:	:	:	462,0	:	499,4	491,4	546,3

VARE ERZEUGNIS PRODUCT	PRODUIT PRODOTTO PRODUKT	LAND COUNTRY	PAYS PAESE	EINHEIT UNIT UNITÉ	P L C	1958	1967	1968	1969	1970	1971	1972	1973	1974
		EUR-9		p						684	587	598	549	563
		EUR-6		p		700	467	429	481	496	403	407	367	383
Vom Stapel gelassene Schiffe ¹⁾	Navires marchands lancés ¹⁾	DEUTSCHLAND (BR)		st		388	214	198	210	194	162	153	129	131
Navi mercantili varate ¹⁾		FRANCE		p		61	55	48	111	129	60	66	51	57
Van stapel gelopen koopvaardijschepen ¹⁾	Navires marchands lancés ¹⁾	ITALIA		p		73	63	55	48	51	58	55	51	51
		NEDERLAND		st		161	125	112	96	109	109	116	120	125
		BELGIQUE/BELGIË		p		17	10	16	16	13	14	17	16	19
		LUXEMBOURG				0	0	0	0	0	0	0	0	0
Ships, launched ¹⁾		UNITED KINGDOM		p		300	149	130	134	136	129	131	127	113
Ships, launched ¹⁾		IRELAND		p						4	1	1	3	1
Nybyggede handelsskibe ¹⁾		DANMARK		st						48	54	59	52	66
		EUR-9								5 664	6 647	6 858	6 947	7 878
		EUR-6		1000 TB		3 126	2 552	2 748	3 590	3 860	4 577	4 683	4 989	5 469
Vom Stapel gelassene Schiffe ¹⁾	Navires marchands lancés ¹⁾	DEUTSCHLAND (BR)		1000 BRT		1 429	1 010	1 346	1 608	1 687	1 649	1 606	1 980	2 151
Navi mercantili varate ¹⁾		FRANCE		1000 TB		451	579	503	791	960	1 112	1 129	1 134	1 349
Van stapel gelopen koopvaardijschepen ¹⁾	Navires marchands lancés ¹⁾	ITALIA		1000 TB		551	506	498	464	597	813	948	754	1 028
		NEDERLAND		1000 BRT		556	334	293	596	461	821	761	896	723
		BELGIQUE/BELGIË		1000 TB		139	123	108	131	155	182	239	225	218
		LUXEMBOURG				0	0	0	0	0	0	0	0	0
Ships, launched ¹⁾		UNITED KINGDOM		1000 BRT		1 340	1 312	916	1 087	1 262	1 261	1 242	1 006	1 281
Ships, launched ¹⁾		IRELAND		1000 BRT						28	3	28	32	3
Nybyggede handelsskibe ¹⁾		DANMARK		1000 BRT						514	806	905	920	1 125
		EUR-9												
		EUR-6												
Lokomotiven, insgesamt	Locomotives, autorails, automotrices	DEUTSCHLAND (BR)		st	P	1 227	493	492	495	402	412	483	586	434
		FRANCE		p	L	:	556	468	723	671	407	405	517	480
		ITALIA												
		NEDERLAND												
Locomotives, autorails, automotrices		BELGIQUE/BELGIË		p	P	131	:	:	:	:	:	:	:	:
Locomotives		LUXEMBOURG				0	0	0	0	0	0	0	0	0
		UNITED KINGDOM				:	:	:	:	:	:	:	:	:
		IRELAND				0	0	0	0	0	0	0	0	0
		DANMARK				0	0	0	0	0	0	0	0	0
darunter - dont - of which:		EUR-9												
		EUR-6												
Lokomotiven mit elektrischem Antrieb für Vollbahnen ²⁾	Locomotives électriques	DEUTSCHLAND (BR)		st	P	235	182	100	92	102	120	100	93	91
Locomotive elettriche F.S. ³⁾		FRANCE		p	L	:	63	54	48	51	63	99	77	84
		ITALIA		p	P	112	118	138	27	53	159	137	76	93
		NEDERLAND												
		BELGIQUE/BELGIË				0	0	0	0	0	0	0	0	0
Electric locomotives		LUXEMBOURG				:	:	:	:	:	:	:	:	:
		UNITED KINGDOM				0	0	0	0	0	0	0	0	0
		IRELAND				0	0	0	0	0	0	0	0	0
		DANMARK				0	0	0	0	0	0	0	0	0
		EUR-9												
		EUR-6												
Diesellokomotiven ⁴⁾	Locomotives Diesel électriques	DEUTSCHLAND (BR)		st	P	796	311	392	403	300	292	383	493	343
		FRANCE		p	L	226	167	142	147	152	124	61	115	132
		ITALIA												
		NEDERLAND				0	0	0	0	0	0	0	0	0
		BELGIQUE/BELGIË				:	:	:	:	:	:	:	223	212
Diesel locomotives		LUXEMBOURG				0	0	0	0	0	0	0	0	0
		UNITED KINGDOM				0	0	0	0	0	0	0	0	0
		IRELAND				0	0	0	0	0	0	0	0	0
		DANMARK				0	0	0	0	0	0	0	0	0

VARE ERZEUGNIS PRODUCT	PRODUIT PRODOTTO PRODUKT	LAND COUNTRY	PAYS PAESE	EINHEIT UNIT UNITÉ	P L C	1958	1967	1968	1969	1970	1971	1972	1973	1974
		EUR-9												
		EUR-6												
Reisezugwagen, Sonderwagen und Güterwagen insgesamt ⁵⁾		DEUTSCHLAND (BR)		1000 st	P	^{a)} 11,6	5,4	5,3	7,3	10,1	11,1	6,7	8,5	7,9
Voitures voyageurs et wagons.		FRANCE		1000 p	L	7,0	12,8	10,9	11,0	14,5	15,9	20,7	14,3	10,1
Carrozze, bagagliai, carri F.S.		ITALIA		1000 p	P	3,3	3,9	1,1	2,1	3,0	1,8	2,2	1,6	0,9
Voitures voyageurs et wagons		NEDERLAND		1000 p	P	5,5	:	:	:	:	:	:	:	:
Passenger coaches, vans and goods wagons		BELGIQUE/BELGIË		1000 p	P	0	0	0	0	0	0	0	0	0
Goods wagons ⁶⁾		LUXEMBOURG		1000 p	P	0	0	0	0	0	0	0	0	0
Person-, bagage- og godsvogne		UNITED KINGDOM		1000 p	L	:	:	:	:	:	:	:	:	:
		IRELAND		st	L	:	:	:	158	231	267	184	254	
		DANMARK		st	L	:	:	:	:	:	:	:	:	:
<i>davon – soit – comprising:</i>		EUR-9												
		EUR-6												
Reisezugwagen ⁷⁾		DEUTSCHLAND (BR)		1000 st	P	0,7	0,5	0,6	0,4	0,5	0,4	0,4	0,4	0,4
Voitures voyageurs		FRANCE		1000 p	L	0,2	0,2	0,2	0,3	0,3	0,4	0,3	0,4	0,3
Carrozze, rimorchi, bagagliai e postali F.S.		ITALIA		1000 p	P	0,2	0,5	0,3	0,1	0,4	0,4	0,3	0,4	0,4
Voitures voyageurs		NEDERLAND		1000 p	P	:	:	:	:	:	:	:	:	:
Powered coaches, vans and trucks, etc.		BELGIQUE/BELGIË		1000 p	P	0	0	0	0	0	0	0	0	0
Person- og bagagevogne		LUXEMBOURG		1000 p	P	0	0	0	0	0	0	0	0	0
		UNITED KINGDOM		1000 p	L	0	0	0	0	0	0	0	0	0
		IRELAND		st	L	0	0	0	0	58	64	57	54	42
		DANMARK		st	L	:	:	:	:	:	:	:	:	:
		EUR-9												
		EUR-6												
Güter-, Kessel- und Behälter- wagen, Kühl-, Arbeits- und Sonderwagen ²⁾		DEUTSCHLAND (BR)		1000 st	P	^{a)} 10,9	4,9	4,7	6,9	9,6	10,7	6,3	8,1	7,5
Wagons		FRANCE		1000 p	L	6,8	12,6	10,7	10,8	14,2	15,5	20,4	13,9	9,8
Carri merci		ITALIA		1000 p	P	3,1	3,4	0,8	2,0	2,6	1,4	1,9	1,2	0,5
Wagons		NEDERLAND		1000 p	P	:	:	:	:	:	:	:	:	:
Goods and special purpose wagons		BELGIQUE/BELGIË		1000 p	P	0	0	0	0	0	0	0	0	0
Goods wagons ⁶⁾		LUXEMBOURG		1000 p	P	0	0	0	0	0	0	0	0	0
Godsvogne		UNITED KINGDOM		1000 p	L	:	:	:	:	:	:	3,4	4,7	6,4
		IRELAND		st	L	:	:	:	:	:	:	210	130	210
		DANMARK		st	L	:	:	:	:	100	167	210	130	210
		EUR-9 ⁸⁾		1000 p	P	:	7 259	8 244	9 136	9 658	10 167	10 481	10 769	9 270
		EUR-6 ⁹⁾		1000 p	P	2 622	5 707	6 428	7 419	8 017	8 425	8 560	9 022	7 736
Personen- u. Kombinations- kraftwagen		DEUTSCHLAND (BR)		1000 st	P	1 307	2 296	2 862	3 437	3 528	3 692	3 514	3 643	2 840
Voitures particulières et com- merciales		FRANCE		1000 p	P	969	1 777	1 833	2 168	2 458	2 694	2 993	3 202	3 045
Autovetture e assimilate		ITALIA		1000 p	P	369	1 439	1 545	1 477	1 720	1 701	1 732	1 823	1 631
Personen- en combinatie-auto's		NEDERLAND		1000 st	P	0	49	58	61	76	78	87	95	69
Voitures particulières et com- merciales		BELGIQUE/BELGIË		1000 st	M	16	26	31	26	18	14	21	19	17
Passenger and dual purpose motor vehicles		LUXEMBOURG		1000 p	P	0	164	158	287	247	277	246	260	151
Passenger and combination vehi- cles		UNITED KINGDOM		1000 p	P	120	291	450	498	530	620	669	699	605
Personbiler		DANMARK		1000 st	L	0	0	0	0	0	0	0	0	0
		IRELAND		1000 p	M	:	:	:	:	44,6	45,4	52,0	53,9	53,9
		DANMARK		1000 st	L	:	:	:	:	14,6	12,4	11,8	12,1	6,7
<i>darunter – dont – of which:</i>		EUR-9				:	:	:	:	:	:	:	:	:
		EUR-6				:	:	:	:	:	:	:	:	:
Kombinationskraftwagen ¹⁰⁾		DEUTSCHLAND (BR)		1000 st	P	126,1	252,9	326,8	376,2	396,7	401,9	347,3	284,0	264,9
Voitures commerciales		FRANCE		1000 p	P	41,3	:	:	:	:	:	:	:	:
Combinatie-auto's		ITALIA		1000 st	P	:	:	:	:	:	:	:	:	:
Voitures commerciales		NEDERLAND		1000 st	M	0	0,8	5,4	6,0	7,6	7,5	8,4	10,3	13,1
Dual purpose motor vehicles		BELGIQUE/BELGIË		1000 p	P	0,8	0,7	1,3	1,6	0,9	0	0	0	0
Combination motor vehicles		LUXEMBOURG		1000 p	M	0	24,6	24,1	32,4	28,5	32,6	42,5	58,9	37,6
Kombinerede vare- og person- biler		UNITED KINGDOM		1000 p	P	:	18,9	40,0	47,7	39,4	36,1	31,2	36,3	35,2
		IRELAND		st	L	0	0	0	0	0	0	0	0	0
		DANMARK		st	L	:	:	:	:	124,3	136,0	180,5	178,2	155,9

VARE ERZEUGNIS PRODUCT	PRODUIT PRODOTTO PRODUKT	LAND COUNTRY	PAYS PAESE	EINHEIT UNIT UNITÉ	P L C	1958	1967	1968	1969	1970	1971	1972	1973	1974
		EUR-9 ^{a)}		1000 p	P	:	941	1043	1207	1238	1211	1191	1300	1271
		EUR-6 ^{b)}		1000 p	P	384	555	634	742	781	755	782	884	869
Nutzfahrzeuge		DEUTSCHLAND (BR)		1000 st	P	188,8	186,6	244,8	292,0	314,4	285,9	302,7	306,3	265,4
Véhicules utilitaires		FRANCE		1000 p	P	158,8	233,2	242,7	290,6	292,0	316,3	335,4	393,8	417,6
Veicoli industriali		ITALIA		1000 p	P	34,2	103,5	118,7	118,6	134,5	116,0	107,4	134,7	141,8
Bedrijfsauto's		NEDERLAND		1000 st	P	1,6	7,3	8,9	10,9	14,5	13,2	12,8	13,3	13,1
				1000 st	M	2,9	4,7	4,7	6,5	7,3	6,0	3,0	4,2	4,0
Véhicules utilitaires		BELGIQUE/BELGIË		1000 p	P	10,5	24,9	18,9	29,5	25,3	23,4	24,1	35,7	30,7
				1000 p	M	15,7	4,7	8,6	15,2	39,1	51,6	53,7	56,9	49,3
Commercial motor vehicles		LUXEMBOURG				0	0	0	0	0	0	0	0	0
Commercial motor vehicles		UNITED KINGDOM		1000 p	P		385,1	409,2	465,7	457,4	456,2	408,1	416,6	402,6
Vare- og lastbiler, rutebiler og busser		IRELAND		1000 p	M				6,3	6,3	4,9	8,6	8,5	
		DANMARK		1000 st	L					1,1	2,6	1,8	1,8	0,6
darunter - dont - of which :		EUR-9				:	:	:	:	:	:	:	58,6	67,0
		EUR-6 ^{b)}		1000 p	P	12,4	16,2	18,1	19,9	22,4	22,7	26,1	28,1	33,3
Kraftomnibusse und Obusse Cars et autobus ¹¹⁾		DEUTSCHLAND (BR)		1000 st	P	7,0	8,9	10,7	12,7	14,7	12,2	14,7	15,2	18,2
Autobus		FRANCE		1000 p	P	3,1	2,8	2,7	3,1	3,1	3,5	3,0	3,6	3,8
Autobussen		ITALIA		1000 p	P	2,0	3,1	3,3	2,8	3,0	3,8	4,2	4,7	8,5
		NEDERLAND		1000 st	P	0,3	0,5	0,7	0,6	0,6	0,6	0,7	0,6	0,6
				1000 st	M	0,4	0,2	0,2	0,1	0,3	0,2	0,2	0,2	0,1
Autobus		BELGIQUE/BELGIË		1000 p	P	0	0,9	0,7	0,7	0,9	2,6	3,5	4,0	2,2
				1000 p	M	0,8	0,3	0,3	0,9	0,1	0,2	0,1	0,1	0,1
Motor buses and coaches		LUXEMBOURG				0	0	0	0	0	0	0	0	0
Omnibuses		UNITED KINGDOM		1000 p	P		18,2	18,5	23,3	23,2	26,5	30,2	30,5	33,7
Busser og rutebiler		IRELAND				:	:	:	:	:	:	:	:	:
		DANMARK		1000 p	L					0,2	0,2	0,1	0,2	0,1
		EUR-9				:	:	:	:	:	:	:	45,2	53,8
		EUR-6 ^{b)}		1000 p	P	*4,7	14,7	18,0	23,4	27,5	25,8	24,3	32,8	41,3
Straßen- und Sattelzug- maschinen Tracteurs routiers et à semi- remorques Motrici per semirimorchi Trekauto's		DEUTSCHLAND (BR)		1000 st	P	0,6	6,2	8,6	10,9	14,4	13,7	11,9	14,4	19,0
		FRANCE		1000 p	P	2,4	4,7	5,2	7,9	7,1	7,7	8,5	11,7	12,1
		ITALIA		1000 p	P	0,1	3,1	3,3	3,3	3,8	2,7	2,0	3,9	6,4
		NEDERLAND		1000 st	P	0,3	0,7	0,9	1,3	2,1	1,7	1,9	2,8	3,8
				1000 st	M	0,1	0,7	0,9	1,3	1,5	1,6	1,5	2,3	2,3
Tracteurs routiers		BELGIQUE/BELGIË		1000 p	M	0+	0,8	1,1	1,3	1,7	2,0	2,1	2,7	2,8
		LUXEMBOURG				0	0	0	0	0	0	0	0	0
Road tractors		UNITED KINGDOM		1000 p	P		15,2	13,7	16,7	18,3	15,3	10,4	12,4	12,5
Road tractors		IRELAND				:	:	:	:	:	:	:	:	:
Motorforvogne		DANMARK		1000 st	L					0+	0+	:	:	0+
		EUR-9				:	:	:	:	:	:	:	:	:
		EUR-6		1000 p	P/L	*1 600	*1 853	*1 977	*2 004	*2 075	*2 059	2075	2251	2511
Mopeds, Mokicks und Motorrä- der bis 50 ccm Hubraum		DEUTSCHLAND (BR)		1000 st	P	:	158	168	200	223	244	257	277	273
Cyclomoteurs de moins de 50 cm ³		FRANCE		1000 p	L	882	1 166	1 121	1 131	1 159	1 120	1107	1199	1319
Ciclomotori (fino a 50 cm ³)		ITALIA		1000 p	P	*160	374	514	478	482	519	552	611	751
Hulpmotorrijwielen		NEDERLAND		1000 st	L	151	109	113	120	112	94	73	63	64
Cyclomoteurs (y compris bicy- clettes avec moteur)				1000 p	P	19	46	61	75	99	82	86	101	104
		BELGIQUE/BELGIË			M	22	:	:	:	:	:	:	:	:
		LUXEMBOURG				0	0	0	0	0	0	0	0	0
Motor cycles and scooters with a capacity of 50 cc or less		UNITED KINGDOM				0	0	0	0	0	0	0	0	0
Cykler med hjælpemotor		IRELAND				:	:	:	:	:	:	:	:	:
		DANMARK		1000 st	L					3,8	5,2	4,4	3,7	2,0
		EUR-9				:	:	:	:	:	:	:	:	:
		EUR-6		1000 p	P/L	:	204	166	141	180	189	221	225	264
Krafträder über 50 ccm Hubraum Motocycles de plus de 50 cm ³		DEUTSCHLAND (BR)		1000 st	P	:	11,7	10,7	10,6	21,4	30,7	33,9	30,0	34,9
Motocicli e Motoscooters oltre 50 cm ³		FRANCE		1000 p	L	:	0	0	0	0	0	0	0	0
Motorrijwielen		ITALIA		1000 p	P	:	192,4	155,5	130,2	158,7	158,7	187,2	194,7	229,3
Motorcycles tous types		NEDERLAND		1000 st	P	:	0	0	0	0	0	0	0	0
		BELGIQUE/BELGIË		1000 p	P	:	0	0	0	0	0	0	0	0
				1000 p	M	:	0	0	0	0	0	0	0	0
		LUXEMBOURG				:	0	0	0	0	0	0	0	0
Motor cycles and scooters with a capacity of more than 50 cc		UNITED KINGDOM		1000 p	L				70	83	44	:	:	:
Motor cycles and scooters with a capacity of more than 50 cc		IRELAND				:	:	:	:	:	:	:	:	:
		DANMARK				0	0	0	0	0	0	0	0	0

VARE ERZEUGNIS PRODUCT	PRODUIT PRODOTTO PRODUKT	LAND COUNTRY	PAYS PAESE	EINHEIT UNIT UNITÉ	P L C	1958	1967	1968	1969	1970	1971	1972	1973	1974
		EUR-9				:	:	:	:	:	:	:	:	:
		EUR-6		1000 p	P/L	2 756	3 366	3 898	4 229	4 272	5 073	6 535	7 021	7 829
Fahrräder (fabrikmäßig herge- stellt)		DEUTSCHLAND (BR)		1000 st	P	865	1 131	1 461	1 614	1 791	2 230	2 636	2 604	2 444
Bicyclettes		FRANCE		1000 p	P	670	973	1 131	1 236	1 283	1 552	1 967	2 104	2 412
Biciclette		ITALIA		1000 p	P	353	541	512	530	370	415	821	1 166	1 615
Rijwielen		NEDERLAND		1000 st	L	518	539	585	628	664	687	834	864	1 024
Bicyclettes		BELGIQUE/BELGIË		1000 p	P	350	182	209	221	164	188	277	283	334
		LUXEMBOURG				0	0	0	0	0	0	0	0	0
Bicycles		UNITED KINGDOM		1000 p	L	:	:	:	1 624	1 605	1 769	2 007	2 081	1 930
Bicycles		IRELAND				:	:	:	:	:	:	:	:	:
Cykler uden motor		DANMARK		1000 st	L	:	:	:	:	195	171	192	205	201
		EUR-9		1000 p	P/L					*222	*240			
		EUR-6		1000 p	P/L	:	*72,0	*83,0	*98,0	*128,0	*149,0	*170,4	*176	
Wohnanhänger		DEUTSCHLAND (BR)		1000 st	P	:	17,0	19,4	30,5	43,2	55,9	65,8	64,5	47,3
Caravanes ¹²⁾		FRANCE		1000 p	L	:	*37,0	*42,0	*43,0	155,0	*60,0	68,5	*75,0	*75,0
Caravani		ITALIA		1000 p	P	:	*4,5	*5,5	*7,0	*7,8	*11,7	13,7	14,4	15,4
Caravans		NEDERLAND		1000 st	P	:	4,7	5,8	8,1	11,4	11,4	11,4	*13,5	*8,2
Caravanes		BELGIQUE/BELGIË		1000 p	L	:	*9,0	*10,0	*10,0	*11,0	*10,0	11,0	*9,0	
et roulettes		LUXEMBOURG				:	:	:	:	:	:	:	:	:
Caravans		UNITED KINGDOM		1000 p	L	:	:	66,9	81,4	80,9	88,3	85,3	127,0	130,0
Caravans		IRELAND		1000 p	P	:	:	:	:	1,7	1,9	:	:	:
Campingvogne		DANMARK		1000 p	L	:	:	:	:	3,4	3,9	4,7	4,0	4,9

VARE ERZEUGNIS PRODUCT	PRODUIT PRODOTTO PRODUKT	LAND COUNTRY	PAYS PAESE	EINHEIT UNIT UNITÉ	P L C	1958	1967	1968	1969	1970	1971	1972	1973	1974
		EUR-9												
		EUR-6												
Gaszähler (komplett)	Compteurs de gaz (sans les compteurs industriels)	DEUTSCHLAND (BR)		1000 st	P	^{a)} 360	302	330	424	452	481	488	481	616
Contatori di gas		FRANCE		1000 p	L	378	434	450	496	510	505	480	:	:
		ITALIA		1000 p	P	200	:	:	:	:	:	:	:	:
		NEDERLAND												
Compteurs de gaz et autres		BELGIQUE/BELGIÉ		1000 p	P	77	:	:	:	:	:	:	:	:
		LUXEMBOURG				0	0	0	0	0	0	0	0	0
Gas meters		UNITED KINGDOM		1000 p	L	:	:	:	:	:	:	1141	1000	:
Gas meters		IRELAND				:	:	:	:	:	:	:	:	:
Gasmålere		DANMARK				:	:	:	:	:	:	:	:	:
		EUR-9												
		EUR-6												
Wasserzähler	Compteurs d'eau	DEUTSCHLAND (BR)		1000 st	P	^{a)} 567	667	754	874	851	855	983	1 149	1 139
Contatori d'acqua		FRANCE		1000 p	L	828	1 144	1 139	1 183	1 337	1 464	1 293	1 448	1 608
		ITALIA		1000 p	P	:	:	:	:	:	:	:	:	:
		NEDERLAND												
Compteurs d'eau		BELGIQUE/BELGIÉ		1000 p	P	101	:	:	:	:	:	:	:	:
		LUXEMBOURG				0	0	0	0	0	0	0	0	0
Water meters		UNITED KINGDOM		1000 p	L	:	:	:	:	:	:	449	462	538
		IRELAND				0	0	0	0	0	0	0	0	0
Vandmålere		DANMARK				:	:	:	:	:	:	:	:	:
		EUR-9												
		EUR-6												
Nichtelektrische Großuhren ¹⁾	Réveils, pendulettes, horloges mécaniques ²⁾	DEUTSCHLAND (BR)		Mio st	P	20,7	25,9	28,4	33,0	33,1	32,8	32,4	32,7	30,3
Svegliate, orologi		FRANCE		Mio p	L	2,8	3,2	3,2	3,3	3,4	3,6	4,6	3,9	:
		ITALIA		Mio p	L	0,8	:	:	:	:	:	:	:	:
		NEDERLAND				0	0	0	0	0	0	0	0	0
		BELGIQUE/BELGIÉ												
Clocks and watches		LUXEMBOURG				0	0	0	0	0	0	0	0	0
Clocks and watches		UNITED KINGDOM		Mio p	L	:	:	:	:	:	:	10,4	11,9	13,1
Ure, ikke-elektriske		IRELAND				:	:	:	:	:	:	:	:	:
		DANMARK				0	0	0	0	0	0	0	0	0

VARE ERZEUGNIS PRODUCT	PRODUIT PRODOTTO PRODUKT	LAND COUNTRY	PAYS PAESE	EINHEIT UNIT UNITÉ	P L C	1958	1967	1968	1969	1970	1971	1972	1973	1974
		EUR-9		1000 t	P/L	:	:	:	:	2 220	2 456	2 748	2 823	2 908
		EUR-6		1000 t	P	:	1 830	1 835	1 922	1 993	2 220	2 461	2 491	2 582
Pflanzliche rohe Öle (auch gehärtet)	Huiles et graisses végétales brutes	DEUTSCHLAND (BR)		1000 t	P	:	594	562	653	722	801	988	1 054	1 114
		FRANCE		1000 t	P	392	490	501	457	417	520	508	522	516
		ITALIA		1000 t	P	115	398	386	373	429	445	418	418	369
Ruwe plantaardige oliën en vetten	Huiles et graisses végétales brutes	NEDERLAND		1000 t	P	235	231	258	332	341	366	445	393	434
		BELGIQUE/BELGIË		1000 t	P	78	116	128	108	85	89	101	104	149
		LUXEMBOURG		1000 t	P	0	0	0	0	0	0	0	0	0
Vegetable crude oils and fats	Vegetable crude oils and fats	UNITED KINGDOM		1000 t	P	375	234	217	186	156	174	216	263	270
Vegetabilse olier og fedtstoffer, rå		IRELAND		1000 t	P	:	:	:	:	5	3	5	8	4
		DANMARK		1000 t	L	:	44	54	55	66	59	66	61	52
		EUR-9				:	:	:	:	:	:	:	:	:
		EUR-6		1000 t	P	:	:	:	:	:	2 701	2 806	*2 854	:
Pflanzliche raffinierte Öle (auch gehärtet)	Huiles et graisses végétales autres que brutes	DEUTSCHLAND (BR)		1000 t	P	:	833	887	947	933	977	1 063	1 067	1 140
		FRANCE		1000 t	P	391	*569	629	588	547	632	581	*602	:
Oli e grassi vegetali non greggi	Plantaardige oliën en vetten (niet ruw)	ITALIA		1000 t	P	:	:	:	:	:	467	464	*436	:
		NEDERLAND		1000 t	P	232	289	313	335	373	418	471	491	476
Huiles et graisses végétales autres que brutes		BELGIQUE/BELGIË		1000 t	P	122	*150	*202	181	194	207	227	*258	*241
		LUXEMBOURG		1000 t	P	0	0	0	0	0	0	0	0	0
Vegetable refined oils and fats	Vegetable refined oils and fats	UNITED KINGDOM		1000 t	P	:	:	:	:	:	:	558	630	549
Vegetabilse olier og fedtstoffer, raffinerede		IRELAND		1000 t	P	:	:	:	:	:	:	:	:	:
		DANMARK		1000 t	L	44	53	43	48	50	53	58	56	48
		EUR-9		1000 t	P/L	:	4 750	:	:	6 009	6 291	6 793	7 330	*8674
		EUR-6		1000 t	P	1 950	3 953	3 830	4 105	5 160	5 486	5 820	6 202	7 542
Ölkuchen und Schrote	Tourteaux	DEUTSCHLAND (BR)		1000 t	P	705	1 630	1 534	1 581	1 953	2 031	2 189	2 719	3 371
		FRANCE		1000 t	P	498	555	542	513	771	897	882	909	934
Panelli e farine oleose	Veekoeken (incl. schroot en schilfers)	ITALIA		1000 t	P	255	1 016	891	897	1 132	1 191	1 103	1 100	1 271
		NEDERLAND		1000 t	P	382	497	582	844	1 016	1 058	1 344	1 169	1 362
Tourteaux et schroots		BELGIQUE/BELGIË		1000 t	P	110	255	281	271	288	309	302	368	603
		LUXEMBOURG		1000 t	P	0	0	0	0	0	0	0	0	0
Oilcake and meal	Oilcake and meal	UNITED KINGDOM		1000 t	P	556	408	366	402	383	362	535	746	759
Oliekager, -mel og-skrå		IRELAND		1000 t	P	:	4	:	:	5	3	5	9	*4
		DANMARK		1000 t	L	183	385	366	367	461	439	433	373	369
		EUR-9		1000 t	P	297	354	595	431	525	525	680	*664	*822
		EUR-6		1000 t	P	297	354	595	431	525	525	680	*664	*822
Huile d'olive	Olio d'oliva	DEUTSCHLAND (BR)		1000 t	P	0	0	0	0	0	0	0	0	0
		FRANCE		1000 t	P	2	2	2	2	3	3	3	*3	*3
		ITALIA		1000 t	P	295	352	594	429	522	522	678	*661	*819
		NEDERLAND		1000 t	P	0	0	0	0	0	0	0	0	0
		BELGIQUE/BELGIË		1000 t	P	0	0	0	0	0	0	0	0	0
		LUXEMBOURG		1000 t	P	0	0	0	0	0	0	0	0	0
		UNITED KINGDOM		1000 t	P	0	0	0	0	0	0	0	0	0
		IRELAND		1000 t	P	0	0	0	0	0	0	0	0	0
		DANMARK		1000 t	L	0	0	0	0	0	0	0	0	0
		EUR-9		1000 t	P/L	1 391	1 567	1 552	1 544	1 538	1 586	*1 625	*1 562	:
		EUR-6		1000 t	P	:	1 136	1 146	1 125	1 121	1 138	*1 150	*1 114	*1 085
Margarine	Margarine	DEUTSCHLAND (BR)		1000 t	P	^{a)} 603	566	566	551	542	547	557	543	527
		FRANCE		1000 t	P	103	149	154	158	160	165	164	159	154
		ITALIA		1000 t	P	:	35	35	37	43	46	*49	*50	*52
		NEDERLAND		1000 t	P	226	257	260	247	241	239	229	216	197
		BELGIQUE/BELGIË		1000 t	P	101	129	131	132	136	142	158	147	154
		LUXEMBOURG		1000 t	P	0	0	0	0	0	0	0	0	0
Margarine	Margarine	UNITED KINGDOM		1000 t	P	334	309	303	317	314	344	368	341	299
		IRELAND		1000 t	P	9	11	13	13	14	14	14	14	:
Margarine ¹⁾		DANMARK		1000 t	L	80	111	91	118	88	91	93	94	89

VARE ERZEUGNIS PRODUCT	PRODOTTO PRODOTTO PRODUKT	LAND COUNTRY	PAYS PAESE	EINHEIT UNIT UNITÉ	P L C	1958	1967	1968	1969	1970	1971	1972	1973	1974
		EUR-9		1000 t	P/L	:	:	:	:	821,8	*843,6	924,0	*970	:
		EUR-6		1000 t	P	:	397,2	417,2	454,0	481,5	490,9	568,6	*610	*599
Fleisch-, Wurst-, Geflügel- und Mischkonserven		DEUTSCHLAND (BR)		1000 t	P	79,1	180,9	188,5	216,7	223,2	227,4	241,6	251,7	255,2
Conserves de viande		FRANCE		1000 t	P	61,2	68,1	70,6	73,1	75,2	78,8	78,4	78,7	*79
Carne in scatola		ITALIA		1000 t	P	11,8	18,1	20,6	23,2	24,3	18,7	24,3	*28,6	*29
Vleesconserven in blik of glas		NEDERLAND		1000 t	P	:	114,4	123,5	124,4	139,6	147,7	205,7	230,0	216,7
Conserves de viande		BELGIQUE/BELGIË		1000 t	P	7,8	15,7	14,0	16,6	19,2	18,3	18,6	20,5	19,6
		LUXEMBOURG		1000 t	P	0	0	0	0	0	0	0	0	0
Canned meat		UNITED KINGDOM		1000 t	P	46,7	114,8	130,0	132,1	134,4	133,7	137,4	153,5	137,2
Canned meat products		IRELAND		1000 t	P	:	:	:	:	7,9	8,3	8,4	9,4	:
Kødconserves		DANMARK		1000 t	L	75,0	146,3	171,5	219,5	198,0	210,7	209,6	197,5	184,1
		EUR-9		1000 t	P/L	1034,6	1451,1	1567,5	1503,2	1456,6	1419,0	*1623	1677,3	1605,9
		EUR-6		1000 t	P	800,8	1191,5	1282,7	1225,1	1188,1	1153,9	*1317	1351,6	1343,8
Molkereibutter		DEUTSCHLAND (BR)		1000 t	P	362,3	501,6	523,6	509,8	493,6	461,7	489,4	510,4	508,0
Beurre des laiteries		FRANCE		1000 t	P	230	453	500	471,0	446,0	441,0	523,0	523,0	508,2
Burro		ITALIA		1000 t	P	62,0	68,4	57,3	52,6	53,1	57,4	*61	73,6	77,3
Fabrieksboter		NEDERLAND		1000 t	P	91,7	97,8	118,9	111,6	121,0	124,7	163,3	169,0	171,7
Beurre laitier		BELGIQUE/BELGIË		1000 t	P	50,2	64,3	76,2	73,5	67,5	62,2	72,3	67,2	70,2
Beurre des laiteries		LUXEMBOURG		1000 t	P	4,6	6,4	6,7	6,6	6,9	6,9	7,5	8,1	8,4
Butter		UNITED KINGDOM		1000 t	P	30,1	37,6	51,8	56,1	63,9	65,9	95,1	96,1	52,3
Creamery butter		IRELAND		1000 t	P	44,8	68,0	73	78	70,8	73,2	75,6	83,1	72,4
Smør		DANMARK		1000 t	L	158,9	154	160	144	131,2	123,5	135,9	146,5	137,3
		EUR-9		1000 t	P/L	1319	2049	1983	2072	2185	2321	*2528	2541	2784
		EUR-6		1000 t	P	1117	1777	1729	1814	1901	1998	*2168	2192	2359
Molkereikäse		DEUTSCHLAND (BR)		1000 t	P	218	394	413	449	460	483	546	563	595
Fromage des laiteries		FRANCE		1000 t	P	390	620	648	680	725	763	814	831	859
Formaggio		ITALIA		1000 t	P	319	452	388	390	396	401	*453	432	493
Fabriekskaas		NEDERLAND		1000 t	P	174	261	246	260	271	297	313	328	369
Fromage des laiteries		BELGIQUE/BELGIË		1000 t	P	15	39	33	34	48	53	40	38	42
Fromage des laiteries		LUXEMBOURG		1000 t	P	1	1	1	1	1	1	1	1	1
Cheese		UNITED KINGDOM		1000 t	P	92	122	120	120	134	162	184	181	217
Cheese		IRELAND		1000 t	P	2	26	28	29	30	35	46	41	59
Ost		DANMARK		1000 t	L	108	124	106	109	125	134	131	127	150
		EUR-9		1000 t	P	:	:	:	:	:	:	:	1407,1	1437,1
		EUR-6		1000 t	P	704,1	1140,2	1164,6	1159,1	1158,4	1150,4	*1116	1095,0	1147,4
Kondensmilch (auch evapo- riert)		DEUTSCHLAND (BR)		1000 t	P	301,3	456,0	443,0	451,8	435,2	460,6	451,3	423,7	451,5
Lait concentré (condensé et éaporé)		FRANCE		1000 t	P	92,3	168,9	190,7	180,5	198,2	197,5	179,0	169,6	169,3
Latte condensato		ITALIA		1000 t	P	8,0	12,1	12,0	12,1	11,1	10,4	*10	6,9	6,5
Gecondenseerde melk		NEDERLAND		1000 t	P	286,3	457,4	481,9	494,9	495,3	481,6	475,1	487,6	512,4
Lait concentré (condensé et éaporé)		BELGIQUE/BELGIË		1000 t	P	16,2	45,8	37,0	19,8	18,6	0,3	0,2	7,2	7,1
Condensed and evaporated milk		LUXEMBOURG		1000 t	P	0	0	0	0	0	0	0	0	0
Condensed and evaporated milk		UNITED KINGDOM		1000 t	P	181,9	202,2	191,0	207,3	205,0	196,9	276,0	288,3	267,1
Mælk, kondenseret		IRELAND		1000 t	P	:	:	:	:	:	:	:	2,2	2,1
		DANMARK		1000 t	L	*11	*10	*10	9,2	8,0	7,6	5,7	21,6	20,5
		EUR-9		1000 t	P/L	:	1276,9	1554,3	:	1382,4	1417,4	:	2130,1	2080,2
		EUR-6		1000 t	P	^{a)} 226	1075,9	1324,4	1202,6	1156,9	1159,8	:	1743,3	1738,8
Trockenvoll- und -magermilch		DEUTSCHLAND (BR)		1000 t	P	^{a)} 54,9	360,3	424,9	380,2	374,0	367,9	500,0	598,4	598,6
Lait en poudre		FRANCE		1000 t	P	48,9	464,6	591,0	538,6	496,5	499,1	769,8	798,7	760,3
Latte in polvere		ITALIA		1000 t	P	9,2	11,3	20,0	8,0	7,6	7,0	:	2,4	2,0
Melkpoeder		NEDERLAND		1000 t	P	82,6	121,3	144,5	138,8	152,9	151,1	196,0	198,5	224,0
Lait en poudre		BELGIQUE/BELGIË		1000 t	P	29,9	114,2	138,9	131,6	120,1	127,8	140,3	134,4	140,8
Lait en poudre écrémé		LUXEMBOURG		1000 t	P	0	4,2	5,1	5,4	5,8	6,9	9,3	10,9	13,1
Milk powder (fullcream and skimmed)		UNITED KINGDOM		1000 t	P	52,8	96,5	120,9	112,8	114,9	136,5	194,4	178,3	131,6
Milk powder (fullcream and skimmed)		IRELAND		1000 t	P	:	41	40	:	53,7	60,9	80,0	118,9	111,9
Mælkepulver		DANMARK		1000 t	L	25,5	63,5	69,0	65,5	56,9	60,2	73,3	89,6	97,9

VARE ERZEUGNIS PRODUCT	PRODUIT PRODOTTO PRODUKT	LAND COUNTRY	PAYS PAESE	EINHEIT UNIT UNITÉ	P L C	1958	1967	1968	1969	1970	1971	1972	1973	1974
		EUR-9		1000 t	P/L				*2172	*2430	*2468	*2341	:	:
		EUR-6		1000 t	P	*584	*1281	*1215	*1332	*1568	*1624	*1495	:	:
Gemüsekonserven		DEUTSCHLAND (BR)		1000 t	P	^{a)} 175,2	311,5	271,7	279,1	319,4	275,3	210,0	239,5	233,8
Conserves de légumes		FRANCE		1000 t	P	249,5	620,3	626,1	655,6	768,2	888,1	832,5	942,3	:
Conserva di verdura		ITALIA		1000 t	P	21,0	*81,8	*70,3	*92,0	*117,9	*124,8	*114,5	:	:
Gesteriliseerde groente		NEDERLAND		1000 t	P	77,9	150,4	146,6	166,8	185,4	188,4	193,3	181,4	196,7
Conserves de légumes		BELGIQUE/BELGIË		1000 t	P	60,6	117,0	100,3	138,0	159,0	147,1	144,5	174,4	210,3
		LUXEMBOURG		1000 t	P	0	0	0	0	0	0	0	0	0
Canned vegetables		UNITED KINGDOM		1000 t	P	517,1	745,7	724,4	800,6	818,1	799,5	799,2	788,9	852,2
Canned or bottled vegetables		IRELAND		1000 t	P	:	:	:	20,3	25,9	23,0	26,1	25,4	:
Grøntkonserves ¹⁾		DANMARK		1000 t	L	12,8	18,0	18,0	19,3	17,9	21,9	20,7	20,3	28,9
		EUR-9												
		EUR-6		1000 t	P	*152	277	262	402	492	426	:	:	:
Tomatenkonserven		DEUTSCHLAND (BR)		1000 t	P	0,2	0,6	0,5	0,6	0,6	0,6	:	:	:
Conserves de tomates		FRANCE		1000 t	P	2,0	16,2	16,5	31,7	41,7	35,3	32,0	35,6	35,6
Conserva di pomodoro		ITALIA		1000 t	P	*150	260	245	370	450	390	:	:	:
Tomatenconserven		NEDERLAND		1000 t	P	0,2	0,3	0,2	0,2	0	0	0	0	0
Conserves de tomates		BELGIQUE/BELGIË		1000 t	P	0,2	0,2	0,2	0,2	0	0	0	0	0
		LUXEMBOURG		1000 t	P	0	0	0	0	0	0	0	0	0
Canned tomatoes		UNITED KINGDOM		1000 t	P	:	:	:	:	:	:	:	:	:
Canned or bottled tomatoes		IRELAND		1000 t	P	:	:	:	:	:	:	:	:	:
Tomatkonserves		DANMARK		1000 t	L	0	0	0	0	0	0	0	0	0
		EUR-9												
		EUR-6		1000 t	P	:	*157	*134	*186	190	168	:	:	:
Tomatenmark		DEUTSCHLAND (BR)		1000 t	P	:	1,8	2,0	1,8	1,5	:	:	:	:
Concentrés de tomates		FRANCE		1000 t	P	34,0	30,1	20,0	*19,0	*28,7	27,1	25,6	33,2	31,9
Concentrat di pomodori		ITALIA		1000 t	P	*170	125	112	165	160	140	:	:	:
Tomatenpuree		NEDERLAND		1000 t	P	*0,5	*0,2	*0,2	*0,2	0	0	0	0	0
Concentrés de tomates		BELGIQUE/BELGIË		1000 t	P	2,3	0,2	0,2	0,2	0	0	0	0	0
		LUXEMBOURG		1000 t	P	0	0	0	0	0	0	0	0	0
Tomato purée		UNITED KINGDOM		1000 t	P	:	:	:	:	:	:	:	:	:
Tomato purée		IRELAND		1000 t	P	:	:	:	:	:	:	:	:	:
Tomatmos ²⁾		DANMARK		1000 t	L	:	:	:	:	0,6	0,6	0,7	0,5	0,8
		EUR-9												
		EUR-6		1000 t	P	:	:	:	:	:	*171	:	:	:
Gurkenkonserven aller Art		DEUTSCHLAND (BR)		1000 t	P	75,4	104,6	86,5	102,9	119,9	120,8	130,2	155,6	125,3
Cornichons au vinaigre		FRANCE		1000 t	P	10,0	:	:	:	:	*15,0	:	:	:
Conserva di cetrioli		ITALIA		1000 t	P	:	5,5	4,0	4,5	4,0	*4,2	*6	:	:
Geconserveerde agurken		NEDERLAND		1000 t	P	*25	*33	*25	*30	26,3	*24,7	:	:	:
Cornichons au vinaigre		BELGIQUE/BELGIË		1000 t	P	:	:	2,4	3,4	3,8	6,2	6,1	7,9	8,2
		LUXEMBOURG		1000 t	P	0	0	0	0	0	0	0	0	0
Gherkins preserved by vinegar (canned or bottled)		UNITED KINGDOM		1000 t	P	:	:	:	:	:	:	:	:	:
Gherkins preserved by vinegar (canned or bottled)		IRELAND		1000 t	P	:	:	:	:	:	:	:	:	:
Agurker i eddike (og agurke- salat)		DANMARK		1000 t	L	:	1,3	1,3	2,4	2,4	2,6	3,0	3,0	3,0
		EUR-9												
		EUR-6		1000 t	P	*163,0	:	:	:	:	:	:	:	:
Sauerkraut		DEUTSCHLAND (BR)		1000 t	P	96,3	126,9	104,2	121,7	141,4	135,4	124,1	116,8	116,2
Choucroute		FRANCE		1000 t	P	40	:	:	:	:	:	:	:	:
Crauti		ITALIA		1000 t	P	0,5	:	:	:	:	:	:	:	:
Zuurkool		NEDERLAND		1000 t	P	16,2	25,0	18,5	18,8	*18,2	*19,0	*15,6	*15,3	*15
Choucroute		BELGIQUE/BELGIË		1000 t	P	10,0	:	:	:	:	:	:	:	:
Choucroute		LUXEMBOURG		1000 t	P	:	:	:	:	:	:	:	:	:
Sauerkraut		UNITED KINGDOM		1000 t	P	:	:	:	:	:	:	:	:	:
Sauerkraut		IRELAND		1000 t	P	:	:	:	:	:	:	:	:	:
Surkål		DANMARK		1000 t	L	:	:	:	:	:	:	:	:	:

VARE ERZEUGNIS PRODUCT	PRODUIT PRODOTTO PRODUKT	LAND COUNTRY	PAYS PAESE	EINHEIT UNIT UNITÉ	P L C	1958	1967	1968	1969	1970	1971	1972	1973	1974
		EUR-9				:	:	:	:	*579	*612	*599	:	:
		EUR-6		1000 t	P	216	348	412	419	*478	*524	*527	*591	:
Obstkonserven und Kompott	Conserves et compotes de fruits	DEUTSCHLAND (BR)		1000 t	P	76,2	100,2	137,1	115,5	118,3	141,2	127,0	141,6	144,0
Conserves e mostarda di frutta		FRANCE		1000 t	P	49,0	83,6	90,3	83,9	112,5	125,6	138,5	159,0	:
Vruchtenconserven en -moes	Conserves et compotes de fruits	ITALIA		1000 t	P	26,0	56,0	62,0	87,5	124,0	137,0	*134	*146	:
Conserves et compotes de fruits		NEDERLAND		1000 t	P	54,0	88,7	100,0	108,4	95,8	99,3	96,9	100,0	110,3
		BELGIQUE/BELGIÉ		1000 t	P	11,3	19,2	22,3	23,9	*27,5	*29,0	*31	*45	*41
		LUXEMBOURG				0	0	0	0	0	0	0	0	0
Canned or bottled fruit		UNITED KINGDOM		1000 t	P	103,6	82,3	102,6	104,6	94,5	79,3	63,5	74,2	91,1
Canned, bottled or otherwise preserved fruit		IRELAND		1000 t	P	:	:	:	:	2,9	3,2	3,0	:	:
Frugtkonserven		DANMARK		1000 t	L	3,4	3,3	3,1	3,5	3,9	5,0	5,0	3,9	3,8
		EUR-9		1000 t	P/L	:	:	:	519	543	536	*577	*603	:
		EUR-6		1000 t	P	^{a)} 264	282	291	301	321	328	*357	*382	*357
Marmelade, Gelee, Konfitüre, Pflaumenmus		DEUTSCHLAND (BR)		1000 t	P	^{a)} 90,3	113,7	118,8	129,5	139,3	148,1	158,8	157,8	159,3
Confitures et gelées		FRANCE		1000 t	P	80,0	79,4	81,8	76,9	88,6	88,9	94,3	112,9	107,0
Marmelade		ITALIA		1000 t	P	57,0	49,0	50,0	51,5	47,5	44,5	*50	*55	*37
Marmelade, gelei, jam		NEDERLAND		1000 t	P	23,3	26,2	26,3	26,2	27,9	28,8	34,4	35,1	32,2
Confitures		BELGIQUE/BELGIÉ		1000 t	P	13,6	14,1	14,1	16,5	17,8	18,0	19,8	21,6	21,0
Confitures		LUXEMBOURG		1000 t	P	0+	0+	0+	0+	0+	0+	0+	0+	0+
Jam and marmalade		UNITED KINGDOM		1000 t	P	226,6	204,2	202,2	191,0	192,0	174,9	184,3	184,2	177,2
Jam and marmalade		IRELAND		1000 t	P	:	:	:	11,0	11,4	12,4	13,0	14,5	:
Marmelade, gelé, etc. ³⁾		DANMARK		1000 t	L	:	14,7	14,0	16,3	18,0	20,6	22,7	22,6	22,1
		EUR-9				:	:	:	:	:	:	:	:	:
		EUR-6		1000 t	P/L	^{a)} 143	209	201	215	220	*218	:	:	:
Fischdauerkonserven	Conserves de poissons ⁴⁾	DEUTSCHLAND (BR)		1000 t	P	^{a)} 37,6	52,7	52,3	56,7	53,0	46,5	43,7	44,4	53,5
Conserves di pesce ⁴⁾		FRANCE		1000 t	P	58,2	92,7	83,1	90,0	97,7	98,7	88,2	90,7	101,2
Visconserven ⁴⁾		ITALIA		1000 t	P	26,0	49,0	49,9	54,2	56,0	58,1	*53	*58	*58
Conserves de poissons et de crustacés ⁴⁾		NEDERLAND		1000 t	L	17,2	10,2	11,3	9,5	7,7	8,9	9,7	8,8	9,5
Canned fish		BELGIQUE/BELGIÉ		1000 t	P	3,5	4,8	4,8	4,7	5,4	*6	:	:	:
Canned or bottled fish		LUXEMBOURG				0	0	0	0	0	0	0	0	0
Helkonserves af fisk, krebs- og bløddyr ⁴⁾		UNITED KINGDOM		1000 t	P	11,2	6,1	6,1	6,1	9,1	10,2	8,9	7,5	7,4
		IRELAND				:	:	:	:	:	:	:	:	:
		DANMARK		1000 t	L	11,6	14,9	15,4	:	31,3	34,9	36,1	38,7	31,7
		EUR-9		1000 t	P/L	:	19 142	18 488	18 523	18 693	18 720	*18627	*19318	*18853
		EUR-6		1000 t	P/L	:	14 994	14 372	14 341	14 506	14 503	*14513	*15132	*14703
Weizenmehl und Dunst ⁵⁾		DEUTSCHLAND (BR)		1000 t	P	3 079	2 974	2 883	2 895	2 943	2 946	2 860	2 948	2 935
Farine de froment		FRANCE		1000 t	P	4 410	4 174	4 603	3 538	3 501	3 376	3 354	3 358	*3 150
Farina di frumento		ITALIA		1000 t	P	:	6 316	6 340	6 360	6 474	6 610	*6 711	*7 103	*6 859
Tarwebloem en -meel		NEDERLAND		1000 t	L	771	780	820	828	859	870	882	931	944
Farine de froment		BELGIQUE/BELGIÉ		1000 t	P	792	729	707	701	710	684	688	774	795
Farine de froment		LUXEMBOURG		1000 t	P	23	21	20	19	19	18	18	18	19
Wheat flour		UNITED KINGDOM		1000 t	P	3 731	3 703	3 685	3 747	3 754	3 785	3 690	3 766	3 751
Wheat flour		IRELAND		1000 t	P	277	249	245	239	238	238	224	226	201
Hvedemel		DANMARK		1000 t	L	190	195	187	196	195	194	200	194	198
		EUR-9				:	:	:	:	:	:	:	:	:
		EUR-6		1000 t	P/L	:	*2 166	*2 235	*2 080	*2 341	*1 972	*1 975	:	:
Weizengrieß ⁵⁾		DEUTSCHLAND (BR)		1000 t	P	^{a)} 117,6	157,2	104,6	140,1	125,0	130,2	138,2	135,1	118,3
Semoule		FRANCE		1000 t	P	200,6	376,0	382,7	351,7	*344	*360	348,2	:	:
Semola		ITALIA		1000 t	P	:	1589	1710	1550	1832	1442	1450	*1 750	*1 750
Tarwegriesmeel		NEDERLAND		1000 t	L	6,7	23,2	20,1	18,2	18,7	18,2	18,1	14,9	14
Semoule		BELGIQUE/BELGIÉ		1000 t	P	*20,2	20,5	17,2	19,0	19,7	20,0	19,9	:	:
Semoule		LUXEMBOURG		1000 t	P	:	:	:	*1	*1	*1	*1	*1	*1
Semolina		UNITED KINGDOM		1000 t	P	:	:	:	:	24	25	25	:	:
Semolina		IRELAND				:	:	:	:	:	:	:	:	:
Semulje		DANMARK		1000 t	L	:	0+	0+	0+	0+	0+	0+	0+	:

VARE ERZEUGNIS PRODUCT	PRODUIT PRODOTTO PRODUKT	LAND COUNTRY	PAYS PAESE	EINHEIT UNIT UNITÉ	P L C	1958	1967	1968	1969	1970	1971	1972	1973	1974
		EUR-9		1000 t	P/L	:	:	:	:	:	:	2073,2	2147,4	:
		EUR-6		1000 t	P	^{a)} 770	1057,6	1125,7	1162,5	1228,7	1289,8	1376,9	1431,8	*1453
Dauerbackwaren	Biscuiterie, biscottes, pains d'épices	DEUTSCHLAND (BR)		1000 t	P	^{a)} 156,4	229,8	244,3	243,3	248,6	262,5	274,3	281,8	279,5
Prodotti da forno		FRANCE		1000 t	P	249,4	323,7	351,6	362,3	393,1	421,2	464,0	468,6	478,1
Biscuits, beschuit e.d.		ITALIA		1000 t	P	153,5	239,8	254,4	274,6	290,6	296,8	322,0	346,4	*351
Biscuits, biscottes, pains d'épices		NEDERLAND		1000 t	P	143,9	183,4	194,3	193,6	196,3	203,1	203,2	214,1	215,9
		BELGIQUE/BELGIË		1000 t	P	62,5	80,9	81,1	88,7	100,0	106,2	113,4	120,9	128,1
		LUXEMBOURG		1000 t	P	0	0	0	0	0	0	0	0	0
Biscuits		UNITED KINGDOM		1000 t	P	532,4	597,4	611,6	600,5	602,5	573,8	608,1	623,6	642,9
Biscuits		IRELAND		1000 t	P	:	:	:	:	:	:	29,8	32,0	:
Biscuits, tvebakker og andet finere bagværk		DANMARK		1000 t	L	13,2	35,9	32,1	44,8	47,4	59,4	58,4	60,0	57,5
<i>davon – soit – comprising:</i>		EUR-9		1000 t	P/L	:	:	:	:	:	:	:	282,6	*283
		EUR-6		1000 t	P	:	172,8	180,8	189,6	199,2	208,1	217,3	221,7	*219
Zwieback		DEUTSCHLAND (BR)		1000 t	P	^{a)} 37,9	30,7	32,2	31,4	31,7	30,4	29,0	29,5	27,5
Biscottes		FRANCE		1000 t	P	71,1	103,3	110,2	119,4	126,1	136,7	147,6	150,1	149,1
Fette biscottate		ITALIA		1000 t	P	:	10,0	10,0	11,4	14,6	15,5	15,0	17,0	*19
Beschuit, toast		NEDERLAND		1000 t	P	30,1	24,8	24,8	24,2	23,7	23,0	22,0	21,3	19,4
Biscottes		BELGIQUE/BELGIË		1000 t	P	4,4	4,0	3,6	3,2	3,1	2,5	3,7	3,8	3,8
		LUXEMBOURG		1000 t	P	0	0	0	0	0	0	0	0	0
Unsweetened biscuits		UNITED KINGDOM		1000 t	P	:	:	:	:	:	:	:	53,2	57,2
Unsweetened biscuits		IRELAND		1000 t	P	:	:	:	:	:	0	0	0	0
Tvebakker, kryddere og beskøjter		DANMARK		1000 t	L	:	4,2	4,7	4,5	4,4	7,5	8,3	7,7	7,1
		EUR-9				:	:	:	:	:	:	:	:	:
		EUR-6		1000 t	P	^{a)} 83	89,9	94,3	91,0	90,6	96,7	98,2	99,8	100,1
Leb- und Honigkuchen, Printen	Pains d'épices	DEUTSCHLAND (BR)		1000 t	P	^{a)} 19,0	38,1	42,0	41,0	41,1	44,7	48,1	46,2	46,3
		FRANCE		1000 t	P	26,2	14,5	15,6	14,1	13,7	15,2	15,8	15,6	16,6
		ITALIA		1000 t	P	:	0	0	0	0	0	0	0	0
Ontbijtkoek, taai-taai	Pains d'épices	NEDERLAND		1000 t	P	25,9	28,9	28,3	27,6	28,0	29,0	26,6	28,6	29,2
		BELGIQUE/BELGIË		1000 t	P	11,4	8,3	8,4	8,3	7,8	7,8	7,7	9,4	8,0
		LUXEMBOURG		1000 t	P	0	0	0	0	0	0	0	0	0
Gingerbread, treacle cake		UNITED KINGDOM		1000 t	P	:	:	:	:	:	:	:	:	:
		IRELAND		1000 t	P	0	0	0	0	0	0	0	0	0
Honningkager		DANMARK		1000 t	P	:	:	:	:	:	:	:	:	0,1
		EUR-9				:	:	:	:	:	:	:	:	:
		EUR-6		1000 t	P	:	794,0	850,5	895,0	939,4	985,0	*1063	1109,2	*1138
Sonstige Dauerbackwaren	Biscuits, gaufrettes, pâtisserie industrielle	DEUTSCHLAND (BR)		1000 t	P	^{a)} 99,6	160,9	170,0	170,8	175,8	187,4	197,2	206,2	205,7
		FRANCE		1000 t	P	152,1	205,8	225,8	238,8	253,3	269,3	300,6	302,9	316,4
Biscotti, pasticceria industr.		ITALIA		1000 t	P	:	229,8	244,4	266,4	276,6	281,3	*308	329,4	*332
Biscuits, koekjes, banket e.d.		NEDERLAND		1000 t	P	87,9	129,7	141,2	141,8	144,6	151,1	154,6	164,2	167,3
Biscuits		BELGIQUE/BELGIË		1000 t	P	46,7	67,8	69,1	77,2	89,1	95,9	102,1	106,5	116,3
		LUXEMBOURG		1000 t	P	0	0	0	0	0	0	0	0	0
Other biscuits		UNITED KINGDOM		1000 t	P	:	:	:	:	:	:	:	570,4	585,7
Other biscuits		IRELAND		1000 t	P	:	:	:	:	:	:	:	:	:
Biscuits og andet finere bagværk		DANMARK		1000 t	P	:	:	:	:	:	:	:	:	50,3
		EUR-9		1000 t	P	6 595	8 393	8 470	9 251	9 088	10 319	*10033	10 231	:
		EUR-6		1000 t	P	5 479	6 854	7 039	7 788	7 720	8 795	8 408	8 785	7 941
Rübenzucker ⁶⁾	Sucre de betteraves ⁶⁾ ⁷⁾	DEUTSCHLAND (BR)		1000 t	P	1 763	2 095	2 018	2 130	2 100	2 376	2 264	2 459	2 506
		FRANCE		1000 t	P	1 565	1 775	2 434	2 791	3 026	3 604	3 459	3 512	3 147
Zucchero di barbabietola ⁶⁾		ITALIA		1000 t	P	1 119	1 654	1 290	1 407	1 190	1 123	1 253	1 194	982
Beetwortelsuiker ⁶⁾		NEDERLAND		1000 t	P	575	756	719	769	714	838	756	831	767
Sucre de betteraves ⁶⁾		BELGIQUE/BELGIË		1000 t	P	457	574	578	691	681	854	677	789	540
		LUXEMBOURG		1000 t	P	0	0	0	0	0	0	0	0	0
Beet sugar ⁶⁾		UNITED KINGDOM		1000 t	P	620	977	937	1 006	925	1 055	1 124	908	837
Beet sugar ⁶⁾		IRELAND		1000 t	P	113	132	152	152	140	171	*183	*197	:
Roesukker ⁶⁾		DANMARK		1000 t	P	383	330	341	304	302	298	319	341	:

VARE ERZEUGNIS PRODUCT	PRODUIT PRODOTTO PRODUKT	LAND COUNTRY	PAYS PAESE	EINHEIT UNITÉ	P L C	1958	1967	1968	1969	1970	1971	1972	1973	1974
		EUR-9		1000 t	P/L	:	:	:	:	1049,0	1161,8	1219,5	1288,1	:
		EUR-6		1000 t	P	^{a)} 440	612,2	672,5	674,4	687,3	729,7	792,2	830,2	:
Schokolade u. Schokoladenerzeugnisse ⁸⁾⁹⁾ .		DEUTSCHLAND (BR)		1000 t	P	^{a)} 167,1	278,0	288,6	284,4	292,7	320,0	356,5	371,0	362,4
Chocolat et produits en chocolat ⁸⁾⁹⁾ .		FRANCE		1000 t	P	104,4	117,4	127,5	124,2	122,9	130,3	143,7	151,0	139,2
Ciocolato e prodotti a base di cacao ⁸⁾ .		ITALIA		1000 t	P	74,5	66,5	75,3	79,8	76,0	76,2	75,1	80,7	*83
Chocolade en chocolade-artikelen ⁸⁾ .		NEDERLAND		1000 t	P	47,2	73,5	106,6	110,6	119,5	120,0	129,8	138,8	:
Chocolat et produits en chocolat ⁸⁾ .		BELGIQUE/BELGIÉ LUXEMBOURG		1000 t	P	39,7 0	76,8 0	74,5 0	75,4 0	76,2 0	83,2 0	87,1 0	88,7 0	94,6 0
Chocolate and chocolate confectionery ⁸⁾ .		UNITED KINGDOM		1000 t	L	313,9	412,2	385,4	365,6	322,1	391,9	383,4	415,1	414,2
Chocolat and chocolate confectionery		IRELAND		1000 t	P	:	:	:	:	21,7	21,3	23,1	23,4	23,2
Chokolade og chokoladevarer ⁸⁾		DANMARK		1000 t	L	:	18,2	17,9	16,9	17,9	18,9	20,8	19,4	17,6
		EUR-9				:	:	:	:	:	:	:	:	:
		EUR-6		1000 t	P	54,2	86,2	87,7	88,7	95,7	87,8	90,2	96,8	:
Kakaopulver nicht gezuckert ¹⁰⁾		DEUTSCHLAND (BR)		1000 t	P	15,8	28,5	28,4	28,6	30,1	30,5	33,5	38,8	42,0
Poudre de cacao ¹⁰⁾		FRANCE		1000 t	P	7,2	5,4	6,5	7,5	10,5	8,7	8,1	9,1	9,8
Cacao in polvere ¹⁰⁾		ITALIA		1000 t	P	7,4	9,8	9,5	9,0	8,6	3,4	3,1	3,1	*2
Cacaopoeder ¹⁰⁾		NEDERLAND		1000 t	P/L	23,2	41,2	42,2	42,1	45,3	43,9	44,9	45,3	:
Poudre de cacao ¹⁰⁾		BELGIQUE/BELGIÉ LUXEMBOURG		1000 t	P	0,6 0	0,7 0	1,1 0	1,5 0	1,2 0	1,3 0	0,6 0	0,5 0	0,5 0
Cocoa powder		UNITED KINGDOM		1000 t	P	:	:	:	:	:	:	12,0	13,2	:
Cocoa powder		IRELAND				:	:	:	:	:	:	:	:	:
Kakaopulver ¹⁰⁾		DANMARK		1000 t	L	:	0,3	0,3	0,3	0,3	0,4	0,4	0,3	0,4
		EUR-9				:	:	:	:	:	:	:	:	:
		EUR-6		1000 t	P	*54,2	77,6	76,8	73,0	72,5	79,9	84,9	88,1	:
Kakaobutter ¹⁰⁾		DEUTSCHLAND (BR)		1000 t	P	*15,8	22,3	20,2	18,1	18,9	20,7	24,7	29,2	27,3
Beurre de cacao ¹⁰⁾		FRANCE		1000 t	P	6,5	2,8	3,5	4,1	3,4	3,3	1,4	1,0	:
Burro di cacao ¹⁰⁾		ITALIA		1000 t	P	8,1	6,5	5,0	4,0	4,3	5,0	5,0	4,0	:
Cacaoboter ¹⁰⁾		NEDERLAND		1000 t	P/L	22,3	45,6	47,6	46,2	45,1	50,1	53,4	53,6	:
Beurre de cacao ¹⁰⁾		BELGIQUE/BELGIÉ LUXEMBOURG		1000 t	P	0,3 0	0,4 0	0,5 0	0,7 0	0,8 0	0,8 0	0,4 0	0,3 0	0,3 0
Cocoa butter ¹⁰⁾		UNITED KINGDOM				:	:	:	:	:	:	:	:	:
Cocoa butter		IRELAND				:	:	:	:	:	:	:	:	:
Kakaosmør ¹⁰⁾		DANMARK		1000 t	L	0	0	0+	0+	0+	0,1	0,1	0,1	0+
		EUR-9		1000 t	P/L	:	:	:	:	1082	1147	1122	1149	:
		EUR-6		1000 t	P	*429	*572	*632	*669	678,9	708,6	719,6	731,2	:
Zuckerwaren		DEUTSCHLAND (BR)		1000 t	P	162,1	208,3	227,0	248,2	254,8	271,3	279,7	280,4	278,7
Confiserie, sauf en chocolat		FRANCE		1000 t	P	117,0	149,1	156,6	162,5	163,1	168,0	170,5	178,4	165,8
Caramelle, e prodotti zuccherati		ITALIA		1000 t	P	52,5	103,1	112,3	115,1	120,1	124,3	125,6	131,2	*136
Suikerwerk		NEDERLAND		1000 t	P	*70	*70	*95	*100	97,0	99,2	97,7	97,0	:
Confiserie, sauf en chocolat		BELGIQUE/BELGIÉ LUXEMBOURG		1000 t	P/L	27,1 0	41,1 0	40,9 0	42,8 0	44,0 0	45,8 0	46,1 0	44,2 0	50,1 0
Sugar confectionery		UNITED KINGDOM		1000 t	L	365,8	319,0	325,1	337,3	354,6	388,1	365,6	371,5	383,6
Sugar confectionery		IRELAND		1000 t	P	:	:	:	:	19,2	19,8	20,3	21,9	21,0
Sukkervarer uden indhold af kakao ¹¹⁾ .		DANMARK		1000 t	L	:	*18	22,9	27,7	29,0	30,2	26,3	24,1	24,6
		EUR-9				:	:	:	:	:	:	:	:	:
		EUR-6		1000 t	P	30,0	37,8	40,0	40,9	43,5	45,4	*44,8	*46,8	:
Kandierte Früchte (Zitronat und Orangeat) ¹²⁾		DEUTSCHLAND (BR)		1000 t	P	2,9	1,3	1,1	0,9	1,3	3,6	3,3	3,3	:
Fruits confits		FRANCE		1000 t	P	18,3	23,4	24,3	23,8	24,6	25,8	25,9	24,1	23,3
Frutti canditi		ITALIA		1000 t	P	5,1	6,9	8,4	9,5	9,6	9,3	8,8	11,8	:
Gekonfijte vruchten		NEDERLAND		1000 t	P	3,2	5,9	6,2	6,7	6,3	6,7	6,4	7,0	6,3
Fruits confits		BELGIQUE/BELGIÉ LUXEMBOURG		1000 t	P	0,5 0	0,3 0	0+ 0	0+ 0	0+ 0	0+ 0	*0,4 0	*0,6 0	*0,5 0
Candied fruits		UNITED KINGDOM				:	:	:	:	:	:	:	:	:
Candied fruits		IRELAND				:	:	:	:	:	:	:	:	:
Kandiserede frugter		DANMARK		1000 t	L	:	:	:	:	0,4	0,4	0,4	0,5	0,5

VARE ERZEUGNIS PRODUCT	PRODUIT PRODOTTO PRODUKT	LAND COUNTRY	PAYS PAESE	EINHEIT UNITÉ	P L C	1958	1967	1968	1969	1970	1971	1972	1973	1974
		EUR-9		Mio l	P/L	:	:	:	:	:	:	821,7	953,0	:
		EUR-6		Mio l	P	:	357	403	510	537,6	601,4	589,7	685,0	:
Speiseeis		DEUTSCHLAND (BR)		1000 t	P	15,8	76,8	91,0	108,1	108,6	127,2	129,7	146,5	150,4
				Mio l	P	26,3	120,5	140,4	180,1	182,8	202,9	215,7	239,0	252,5
Crème glacée		FRANCE		1000 t	P	*3,9	33,3	36,0	46,5	57,4	71,5	76,5	92,7	93,2
Gelati		ITALIA		1000 t	P	*55,0	143,4	159,8	196,0	208,2	224,9	196,0	250,4	*269
Consumptie-ijs		NEDERLAND		1000 t	P	:	32,0	35,0	45,0	47,1	57,1	49,5	48,9	:
Crème glacée		BELGIQUE/BELGIË		1000 t	P	7,4	28,2	32,0	39,5	42,1	45,0	52,0	54,0	57,8
		LUXEMBOURG		1000 t	P	0	0	0	0	0	0	0	0	0
Ice cream		UNITED KINGDOM		1000 t	L	:	:	:	:	184,5	181,5	172,9	206,4	182,8
Ice cream		IRELAND		1000 t	P	:	:	:	:	:	:	24,8	26,0	:
Konsumis		DANMARK		1000 t	L	15,3	:	:	*32,5	*30	30,3	34,3	35,6	33,6
		EUR-9				:	:	:	:	:	:	:	:	:
		EUR-6		1000 t	P	*1920	*2154	*2136	*2172	*2178	*2241	*2322	*2342	*2334
Teigwaren aller Art.		DEUTSCHLAND (BR)		1000 t	P	155,5	191,4	170,2	188,2	186,4	191,2	192,0	200,1	196,8
Pâtes alimentaires		FRANCE		1000 t	P	271,0	321,1	325,8	310,9	306,6	301,9	301,9	287,5	289,7
Paste alimentari		ITALIA		1000 t	P	*1450	1589	1590	1620	1634	*1694	*1776	*1819	*1794
Deegwaren		NEDERLAND		1000 t	P	22,8	30,8	31,6	33,1	31,2	33,2	32,3	33,6	32,4
Pâtes alimentaires		BELGIQUE/BELGIË		1000 t	P	18,1	18,2	15,2	16,8	17,5	18,2	17,6	18,0	19,4
Pâtes alimentaires		LUXEMBOURG		1000 t	P	*2	*3,1	*2,8	*2,9	*2,3	*2,2	*2	*2,4	*2
Macaroni, spaghetti and similar products.		UNITED KINGDOM		1000 t	P	:	18	19	18	22	23	24	25	19,5
Macaroni, spaghetti and similar products.		IRELAND		1000 t	P	:	:	:	:	:	:	:	:	:
Makaroni, spaghetti og lign. varer.		DANMARK		1000 t	L	:	1,5	1,7	1,6	1,8	1,9	1,9	1,6	1,5
		EUR-9				:	:	:	:	:	:	:	:	:
		EUR-6				a)417	637	684	702	696	744	763	785	:
Gerösteter Kaffee		DEUTSCHLAND (BR)		1000 t	P	a)127	219	238	244	245	256	269	267	:
Café torréfié		FRANCE		1000 t	P	151	176	196	189	189	199	202	209	:
Caffè torrefatto		ITALIA		1000 t	P	65	116	122	124	132	141	140	160	:
Gebrende kofie		NEDERLAND		1000 t	P	35	75	76	88	83	94	98	88	:
Café torréfié		BELGIQUE/BELGIË		1000 t	P	39	51	52	56	47	54	54	62	:
Roasted coffee		LUXEMBOURG		1000 t	P	:	:	:	:	:	:	:	:	:
Roasted coffee		UNITED KINGDOM		1000 t	P	:	:	:	:	:	:	:	:	:
Brændt kaffe		IRELAND		1000 t	P	:	:	:	:	:	:	:	:	:
		DANMARK		1000 t	P	:	:	:	:	:	:	:	:	:
		EUR-9				:	:	:	:	:	:	:	:	:
		EUR-6		1000 hl	P	*2 055	*2 595	*2 579	*2 507	*2 623	*2 644	*2 821	:	:
Essig (10 % Säure) ¹³⁾		DEUTSCHLAND (BR)		1000 hl	P	a)749	973	969	941	996	999	992	1 105	1 062
Vinaigre (10 %)		FRANCE		1000 hl	P	*696	*951	*922	*940	*1 014	*1 025	*1 039	*1 075	:
Aceto (10 %)		ITALIA		1000 hl	P	*400	463	470	416	408	400	425	450	:
Azijn (10 %) ¹⁾		NEDERLAND		1000 hl	P	89	92	103	100	103	106	112	:	:
Vinaigre (10 %)		BELGIQUE/BELGIË		1000 hl	P	116	110	109	104	96	108	110	120	120
Vinaigre (10 %)		LUXEMBOURG		1000 hl	P	:	:	:	:	:	:	:	:	:
Vinegar (10 %)		UNITED KINGDOM		1000 hl	P	:	:	:	:	:	:	:	:	:
Vinegar (10 %)		IRELAND		1000 hl	P	:	:	:	:	:	:	:	:	:
Eddike (10 %)		DANMARK		1000 hl	L	:	111	108	108	113	105	102	115	102
		EUR-9		1000 t	P						*49099	*52936	*58663	57761
		EUR-6		1000 t	P	a)9704	*25376	*26095	*28588	*33174	*34891	*38168	*43402	43628
Futtermittel		DEUTSCHLAND (BR)		1000 t	P	a)2600	7722	7545	8191	9727	9863	10663	11039	10663
Aliments composés pour animaux		FRANCE		1000 t	P	2000	5582	5516	6244	7581	8363	9606	10981	11135
Alimenti composti per animali		ITALIA		1000 t	P	500	2500	3098	3300	3633	3711	4023	6201	6353
Mengvoeder voor vee		NEDERLAND		1000 t	P	3300	6386	6629	7117	7851	8599	9116	10078	10511
Aliments composés pour animaux		BELGIQUE/BELGIË		1000 t	P	1304	3086	3207	3636	4282	4278	4660	5023	4966
Compound feedingstuffs		LUXEMBOURG		1000 t	P	0+	*100	*100	*100	*100	*80	*100	*80	:
Compound feedingstuffs		UNITED KINGDOM		1000 t	P	7304	9899	10135	10682	11020	10603	10848	11224	10341
Foderstoffer		IRELAND		1000 t	P	:	:	:	:	:	1057	1180	1225	1085
		DANMARK		1000 t	P	:	:	:	:	:	2548	2740	2812	2707

VARE ERZEUGNIS PRODUCT	PRODUIT PRODOTTO PRODUKT	LAND COUNTRY	PAYS PAESE	EINHEIT UNIT UNITÉ	P L C	1958	1967	1968	1969	1970	1971	1972	1973	1974
		EUR-9												
		EUR-6												
Diätetische Nahrungsmittel ¹⁴⁾	Aliments diététiques et de régime	DEUTSCHLAND (BR)		1000 t	P	31,6	43,0	47,3	42,1	43,2	42,4	40,2	28,1	28,2
Prodotti dietetici		FRANCE		1000 t	P	26,2	52,8	56,4	61,1	65,9	79,2	80,8	82,0	84,1
Aliments diététiques et spéciaux		ITALIA				:	:	:	:	:	:	:	:	:
Food for dietetic purposes ¹⁴⁾		NEDERLAND		1000 t	P	14,1	10,5	12,0	12,9	14,2	16,0	17,6	23,6	30,5
Invalid and baby foods		BELGIQUE/BELGIÉ				:	:	:	:	:	:	:	:	:
Diætiske næringsmidler		LUXEMBOURG				:	:	:	:	:	:	:	:	:
		UNITED KINGDOM				:	:	:	:	:	:	:	:	:
		IRELAND				:	:	:	:	:	:	:	:	:
		DANMARK		1000 t	L	:	*2	*3	*4	4,1	4,1	9,7	12,9	4,0
		EUR-9				:	:	:	:	:	:	:	:	:
		EUR-6		1000 t	P	*250	*390	*485	:	:	:	:	:	:
Kartoffelstärke		DEUTSCHLAND (BR)		1000 t	P	21	35	37	36	★43	★59	:	:	:
Fécule de pomme de terre		FRANCE		1000 t	P	39	81	100	:	:	:	:	:	:
Fecola di patate		ITALIA		1000 t	P	*5	4	1	1	0,2	0,2	:	:	:
Aardappelzetmeel		NEDERLAND		★1000 t	P	185	270	347	414	395	503	549	560	549
		BELGIQUE/BELGIÉ				0	0	0	0	0	0	0	0	0
		LUXEMBOURG				0	0	0	0	0	0	0	0	0
Potato starch		UNITED KINGDOM				:	:	:	:	:	:	:	:	:
Potato starch		IRELAND				:	:	:	:	:	:	:	:	:
Kartoffelstivelse (herunder kartoffelmel)		DANMARK		1000 t	L	:	:	:	25,8	22,8	26,8	21,4	28,1	20,5
		EUR-9				:	:	:	:	:	:	:	:	:
		EUR-6		1000 t	P	:	:	:	:	:	:	:	:	:
Getreidestärke		DEUTSCHLAND (BR)		1000 t	P	:	189	211	237	277	263	291	351	359
Amidon de céréales		FRANCE		1000 t	P	120	246	274	:	:	:	:	:	:
Amido di cereali		ITALIA		1000 t	P	:	144	157	167	196	211	:	:	:
Graanzetmeel		NEDERLAND		1000 t	P	213	:	:	:	:	:	:	:	:
Amidon de céréales		BELGIQUE/BELGIÉ		1000 t	P	:	:	:	:	:	:	:	:	:
		LUXEMBOURG				0	0	0	0	0	0	0	0	0
Maize starch		UNITED KINGDOM		1000 t	L	:	:	:	:	:	:	:	178	165
Cereal starch		IRELAND				:	:	:	:	:	:	:	:	:
Kornstivelse		DANMARK		1000 t	L	:	:	:	1,4	0,5	0,5	0,3	1,1	
		EUR-9				:	:	:	:	:	:	:	:	:
		EUR-6		1000 t	P	:	:	:	:	:	:	:	:	:
Glukose, flüssig und trocken		DEUTSCHLAND (BR)		1000 t	P	:	154,3	156,8	156,1	181,0	253,5	:	:	:
Glucose		FRANCE		1000 t	P	73,3	111,2	125,3	:	:	:	:	:	:
Glucosio		ITALIA		1000 t	P	42,8	70,9	78,9	84,2	94,7	104,8	115,0	128,0	:
Glucose		NEDERLAND		1000 t	P	*53,3	*75	82,8	91,0	:	:	:	:	:
Glucose ¹⁵⁾		BELGIQUE/BELGIÉ		1000 t	P	34,4	:	:	:	:	:	:	:	:
		LUXEMBOURG				0	0	0	0	0	0	0	0	0
Glucose		UNITED KINGDOM		1000 t	P	170,6	270,7	287,7	313,3	321,9	348,7	378,3	410,9	440,6
Glucose		IRELAND				:	:	:	:	:	:	:	:	:
Glukose		DANMARK		1000 t	L	:	6,8	7,0	7,0	7,6	8,0	13,0	13,8	12,7

VARE ERZEUGNIS PRODUCT	PRODUIT PRODOTTO PRODUKT	LAND COUNTRY	PAYS PAESE	EINHEIT UNIT. UNITÉ	P L C	1958	1967	1968	1969	1970	1971	1972	1973	1974
		EUR-9		1000 t	P	:	:	:	:	:	4 175	4 226	4 678	4 990
		EUR-6		1000 t	P	:	2 156	2 243	2 485	2 618	2 733	2 784	3 040	3 255
Malz (Gesamterzeugung)		DEUTSCHLAND (BR)		1000 t	P	:	1 375	1 403	1 566	1 546	1 608	1 567	1 670	1 740
Malt		FRANCE		1000 t	P	261,5	410	431	473	582	568	621	692	770
Malto		ITALIA		1000 t	P	19,1	48	54	49	60	70	79	80	82
Mout		NEDERLAND		1000 t	P	*37	63	65	67	73	74	72	102	135
Malt		BELGIQUE/BELGIË		1000 t	P	154,8	260	290	330	357	413	445	496	528
Malt		LUXEMBOURG		1000 t	P	:	:	:	:	:	1 217	1 217	1 390	1 471
Malt		UNITED KINGDOM		1000 t	P	:	:	:	:	:	102	102	107	111
Malt		IRELAND		1000 t	P	:	:	:	:	:	123	123	141	153
Malt		DANMARK		1000 t	P	:	:	:	:	:	:	:	:	:
		EUR-9		Mio hl	P/L	*112,9	*166	*164	*178	*186	*191	*194	*205	*206
		EUR-6		Mio hl	P/L	79,3	122,3	*124	*132	*137	*141	*142	*151	*150
Bier (Gesamtausstoß aller Betriebe)		DEUTSCHLAND (BR)		Mio hl	P	46,3	77,3	79,1	84,0	87,0	90,0	91,1	92,5	92,8
Bière		FRANCE		Mio hl	P	17,6	20,7	20,0	20,8	20,9	21,0	20,4	22,7	22,1
Birra		ITALIA		Mio hl	P	2,0	5,5	5,4	5,7	5,9	6,3	6,5	8,6	8,0
Bier		NEDERLAND		Mio hl	L	2,9	6,6	6,8	7,8	8,7	9,5	9,9	11,1	11,7
Bière		BELGIQUE/BELGIË		Mio hl	P	10,1	11,7	*11,9	*12,8	*13,6	*13,8	*13,9	*15,0	*14,8
Bière		LUXEMBOURG		Mio hl	P	0,4	0,5	0,5	0,5	0,6	0,6	0,6	0,7	0,7
Beer 1)		UNITED KINGDOM		Mio hl	P	*27,1	34,1	34,7	36,2	37,0	38,1	38,8	40,9	42,8
Beer 1)		IRELAND		Mio hl	P	3,3	3,5	3,8	3,7	3,7	4,2	4,2	4,6	*5,0
Øl, total produktion		DANMARK		Mio hl	L	3,2	5,7	6,0	6,5	7,1	7,8	8,4	9,0	8,4
		EUR-9				:	:	:	:	:	:	:	:	:
		EUR-6		Mio hl	P	:	*36	*36	39	*45	54	*55	*66	:
Mineralbrunnen (reine Quellprodukte)		DEUTSCHLAND (BR)		Mio hl	P	:	9,3	9,0	10,0	10,7	13,1	13,6	15,9	16,1
Eaux minérales		FRANCE		Mio hl	P	*8,2	*17,3	*17,5	18,9	21,6	25,5	27,2	31,0	:
Acqua minerale		ITALIA		Mio hl	P	2,8	*8,0	*8,0	8,0	11,0	12,0	*12,2	*16,2	*16,7
Mineraalwater		NEDERLAND		Mio hl	P	0+	0+	0+	0+	0+	0+	0+	0+	0+
Eaux minérales		BELGIQUE/BELGIË		Mio hl	P	0,8	1,5	1,6	1,9	*2	3,5	2,3	2,9	2,9
Eaux minérales		LUXEMBOURG		Mio hl	P	0+	0+	0+	0+	0+	0+	0+	0+	0+
Natural spa waters and natural spring waters		UNITED KINGDOM		Mio hl		:	:	:	:	:	:	:	:	:
Natural spa waters and natural spring waters		IRELAND		Mio hl		:	:	:	0,5	0,6	:	:	:	:
Mineralvand (og vand tilsat kul-syre)		DANMARK		Mio hl	L	:	1,2	1,4	1,5	1,5	1,8	1,9	2,0	2,3
		EUR-9		1000 t	P/L	78,0	*71,0	*71,1	*69,2	67,3	65,2	65,5	67,4	:
		EUR-6		1000 t	P	55,9	*51	*51	*49	48,3	45,0	44,7	45,8	45,7
Rauch-, Schnupf- und Kautabak		DEUTSCHLAND (BR)		1000 t	P	11,2	*9,1	*9,0	*8,0	7,6	7,0	7,2	7,4	7,2
Tous tabacs à fumer, à mâcher		FRANCE		1000 t	P	19,2	15,5	15,1	15,1	13,7	11,8	11,6	10,8	9,9
Tabacco da fiuto e trinciati		ITALIA		1000 t	P	6,1	3,9	3,4	3,1	3,3	2,5	2,4	2,2	1,8
Rook-, shag- en pruimtabak		NEDERLAND		1000 t	P	10,4	15,5	16,8	16,9	18,2	18,5	18,7	20,8	22,3
Tabac à priser, à fumer, à mâcher		BELGIQUE/BELGIË		1000 t	P	9,0	7,0	6,7	6,1	5,5	5,2	4,8	4,6	4,6
Tabac à priser, à fumer, à mâcher		LUXEMBOURG		1000 t	P	0+	0+	0+	0+	0+	0+	0+	0+	0+
Smoking and chewing tobacco, snuff		UNITED KINGDOM		1000 t	L	17,8	15,3	14,5	14,3	12,8	13,9	14,6	15,3	16,4
Smoking and chewing tobacco, snuff		IRELAND		1000 t	P	0,9	1,5	2,3	2,4	2,9	2,9	2,9	2,7	:
Røg- og snustobak, skrå		DANMARK		1000 t	L	3,4	3,3	3,5	3,2	3,3	3,5	3,4	3,6	3,8
darunter - dont - of which:		EUR-9		1000 t	P/L	:	:	:	:	:	:	:	*50	:
		EUR-6		1000 t	P	52,4	49,2	49,1	47,8	47,0	43,6	43,6	*44	*44
Rauchtabak		DEUTSCHLAND (BR)		1000 t	P	10,9	8,9	8,5	7,7	7,4	6,7	6,9	7,1	6,6
Scaferlati		FRANCE		1000 t	P	18,3	14,9	14,7	14,7	13,3	11,4	11,3	10,5	9,6
Trinciati		ITALIA		1000 t	P	5,6	3,5	3,1	3,0	3,1	2,3	2,2	2,0	1,7
Rook- en shagtabak		NEDERLAND		1000 t	P	9,4	14,9	16,3	16,4	17,8	18,1	18,4	*19,8	*21,4
Tabac à fumer		BELGIQUE/BELGIË		1000 t	P	8,2	7,0	6,6	6,0	5,5	5,1	4,8	4,6	4,6
Tabac à fumer		LUXEMBOURG		1000 t	P	0+	0+	0+	0+	0+	0+	0+	0+	0+
Smoking tobacco		UNITED KINGDOM		1000 t	L	:	:	:	:	:	13,8	14,4	15,2	16,2
Smoking tobacco		IRELAND		1000 t	P	:	:	:	:	:	:	:	2,7	:
Røg- og cigarettobak		DANMARK		1000 t	L	2,7	2,8	3,0	2,8	2,9	3,1	3,0	3,3	3,5

VARE ERZEUGNIS PRODUCT	PRODUIT PRODOTTO PRODUKT	LAND COUNTRY	PAYS PAESE	EINHEIT UNIT UNITÉ	P L C	1958	1967	1968	1969	1970	1971	1972	1973	1974
		EUR-9		Mrd p	P/L	*297	*392	*405	*417	*440	:	*502	*522	:
		EUR-6		Mrd p	P	*173	*271	*282	*293	*315	*324	*325	*338	*355
Zigaretten		DEUTSCHLAND (BR)		Mrd st	P	56,8	107,1	116,7	123,1	129,7	136,0	135,9	140,6	143,2
Cigarettes		FRANCE		Mrd p	P	46,0	61,4	62,3	70,5	69,9	74,3	71,6	71,9	82,1
Sigarette		ITALIA		Mrd p	P	45,8	65,6	64,1	60,4	71,6	67,1	66,1	66,8	66,4
Sigaretten		NEDERLAND		Mrd st	P	11,8	18,0	19,3	18,9	23,1	25,8	28,5	32,8	34,2
Cigarettes		BELGIQUE/BELGIË		Mrd p	P	10,9	16,3	16,9	17,6	18,8	18,9	20,4	22,9	25,7
Cigarettes		LUXEMBOURG		Mrd p	P	:	*3	*3	*3	*2	*2,5	*2,8	*3,2	*3,2
Cigarettes		UNITED KINGDOM		Mrd p	L	*114,8	*108,9	*109,7	*109,8	*111,1	:	162,2	169,7	168,2
Cigarettes		IRELAND		Mrd p	P	*4,3	*5,0	*5,3	*5,4	5,6	5,6	*5,6	*6,1	:
Cigaretter		DANMARK		Mrd p	L	5,2	7,1	7,7	8,3	8,3	8,7	9,3	8,4	8,3
		EUR-9		Mrd p	P/L	:	*10,2	*10,7	*10,3	*10,1	*10,6	10,2	10,4	10,6
		EUR-6		Mrd p	P	7,8	7,9	8,4	8,1	7,8	8,0	8,1	8,1	8,3
Zigarren und Zigarillos		DEUTSCHLAND (BR)		Mrd st	P	4,8	3,5	3,5	3,4	3,1	3,0	2,9	2,8	2,6
Cigares et cigarillos		FRANCE		Mrd p	P	0,6	0,6	0,8	0,8	0,8	0,9	0,9	0,8	0,9
Sigari e sigaretti		ITALIA		Mrd p	P	0,3	0,4	0,5	0,3	0,2	0,2	0,2	0,2	0,1
Sigaren en senoritas		NEDERLAND		Mrd st	P	1,3	1,9	2,0	2,0	2,1	2,2	2,4	2,5	2,5
Cigares et cigarillos		BELGIQUE/BELGIË		Mrd p	P	0,8	1,5	1,6	1,6	1,6	1,8	1,8	1,9	2,1
		LUXEMBOURG				0	0	0	0	0	0	0	0	0
Cigars and cigarillos		UNITED KINGDOM		Mrd p	L	:	*1,1	*1,2	*1,1	*1,2	*1,6	1,1	1,3	1,4
		IRELAND				0	0	0	0	0	0	0	0	0
Cigarer, cerutter og cigarillos		DANMARK		Mrd st	L	0,9	1,2	1,1	1,1	1,1	1,0	1,0	1,0	1,0

VARE ERZEUGNIS PRODUCT	PRODUIT PRODOTTO PRODUKT	LAND COUNTRY	PAYS PAESE	EINHEIT UNIT UNITÉ	P L C	1958	1967	1968	1969	1970	1971	1972	1973	1974
		EUR-9		1000 t	P/L					939,6	965,8	1032,2	1061,6	
		EUR-6		1000 t	P	440,2	538,7	623,9	701,3	698,1	728,0	787,3	811,4	752,1
Wollgarn 1)		DEUTSCHLAND (BR)		1000 t	P	106,3	98,5	118,3	134,9	133,2	139,2	141,1	136,4	122,2
Filés de laine 1)		FRANCE		1000 t	P	134,2	126,6	130,2	144,8	143,0	151,8	155,1	151,8	143,1
Filati di lana 1)		ITALIA		1000 t	P	135,5	229,7	280,5	318,2	319,5	324,9	380,6	420,5	391,6
Wollen garens 1)		NEDERLAND		1000 t	P	126,1	22,9	22,3	22,1	21,2	21,9	21,4	18,8	16,6
Filés de laine 1)		BELGIQUE/BELGIË		1000 t	P	38,1	61,0	72,6	81,3	81,2	90,2	89,1	83,9	78,6
		LUXEMBOURG		1000 t	P	0	0	0	0	0	0	0	0	0
Wool yarn 1)		UNITED KINGDOM		1000 t	L					226,9	223,6	232,4	235,2	209,7
Wool yarn 2)		IRELAND		1000 t	P					11,4	11,8	9,9	12,6	
Uldgarn 2)		DANMARK		1000 t	L					3,2	2,4	2,6	2,4	
<i>davon - soit -</i>														
<i>comprising:</i>														
		EUR-9		1000 t	P/L	:	:	:	:	504,2	527,6	568,1	571,2	
		EUR-6		1000 t	P	190,0	278,8	331,5	390,8	402,6	431,3	463,3	467,4	426,5
Wolle: Kammgarn 1)		DEUTSCHLAND (BR)		1000 t	P	45,2	57,9	72,8	85,5	87,0	94,1	97,6	90,9	84,6
Laine: Filés peignés 1)		FRANCE		1000 t	P	71,4	81,8	87,8	101,2	101,9	108,7	110,7	107,2	101,1
Filati pettinati di lana 1)		ITALIA		1000 t	P	41,8	88,8	112,3	138,8	148,0	156,3	188,0	209,2	184,5
Kamgarens van wol 1)		NEDERLAND		1000 t	P	18,5	7,7	7,5	7,8	8,6	9,2	8,4	6,6	5,4
Filés de laine peignée 1)		BELGIQUE/BELGIË		1000 t	P	23,1	42,6	51,1	57,5	57,1	63,0	58,6	53,5	50,9
		LUXEMBOURG		1000 t	P	0	0	0	0	0	0	0	0	0
Wool: worsted yarn 1)		UNITED KINGDOM		1000 t	L					97,5	92,9	101,5	100,0	87,2
Wool: combed yarn		IRELAND		1000 t	P	:	:	:	:	3,4	2,8	2,7	3,2	
Uld: kamgarn 2)		DANMARK		1000 t	L					0,7	0,6	0,6	0,6	0,5
		EUR-9		1000 t	P/L	:	:	:	:	434,8	438,2	464,3	490,5	
		EUR-6		1000 t	P	250,3	260,0	292,4	310,4	295,6	296,7	324,1	344,1	325,6
Wolle: Streichgarn 1)		DEUTSCHLAND (BR)		1000 t	P	61,1	40,6	45,5	49,4	46,2	45,1	43,6	45,5	37,6
Laine: Filés cardés 1)		FRANCE		1000 t	P	62,9	44,8	42,4	43,6	41,1	43,1	44,4	44,6	42,0
Filati cardati di lana 1)		ITALIA		1000 t	P	93,7	140,9	168,2	179,3	171,5	168,6	192,6	211,3	207,1
Kaardgarens van wol 1)		NEDERLAND		1000 t	P	17,6	15,2	14,8	14,3	12,7	12,7	13,0	12,2	11,2
Filés et fils cocons de laine cardée 1)		BELGIQUE/BELGIË		1000 t	P	15,0	18,5	21,5	23,8	24,1	27,2	30,5	30,5	27,7
		LUXEMBOURG		1000 t	P	0	0	0	0	0	0	0	0	0
Wool: carded yarn 1)		UNITED KINGDOM		1000 t	P					129,4	130,7	130,9	135,2	122,5
Wool: carded yarn		IRELAND		1000 t	P	:	:	:	:	8,0	9,0	7,2	9,4	
Uld: kartet garn 2)		DANMARK		1000 t	L					1,8	1,8	2,1	1,8	
		EUR-9		1000 t	P					*364	*357	*381	*391	
		EUR-6		1000 t	P	245	245,2	277,9	289,6	273,3	276,1	302,1	307,9	287,5
Wollgewebe, insgesamt 3)4)		DEUTSCHLAND (BR)		1000 t	P	56,2	42,0	49,6	51,6	47,8	49,2	53,8	47,7	38,1
Tissus finis de laine, total 3)		FRANCE		1000 t	P	73,1	61,3	62,0	65,8	59,8	64,8	68,0	65,7	64,6
Tessuti di lana 3)		ITALIA		1000 t	P	77,1	107,9	132,3	138,3	134,1	129,8	147,6	165,9	158,9
Wollen weefsels 3)		NEDERLAND		1000 t	P	25,2	19,7	19,3	18,3	16,9	17,5	18,1	16,1	14,4
Tissus de laine, total 3)		BELGIQUE/BELGIË		1000 t	P	13,4	14,3	14,7	15,6	14,7	14,8	14,6	12,5	11,5
Tissus de laine 3)		LUXEMBOURG		1000 t	P	0+	0+	0+	0+	0+	0+	0+	0+	0+
Woven wool fabric 3)		UNITED KINGDOM		1000 t	L		96,8	98,6	95,2	86,4	77,9	75,4	79,9	72,2
Woven wool fabrics		IRELAND		1000 t	P					2,4	1,8	1,7	1,9	
Vævet stof af uld		DANMARK		1000 t	L		5,1	4,2	4,7	4,3	4,1	4,3	4,3	3,3
					P					*1,5	*1,4	*1,5	*1,5	
<i>darunter - dont -</i>														
<i>of which:</i>														
		EUR-9				:	:	:	:	:	:	:	:	:
		EUR-6		1000 t	P	:	185	204	209	197	202	228	232	209
Wollstoff für Ober- u. Berufskleidung 3)		DEUTSCHLAND (BR)		1000 t	P	:	35,4	42,0	42,4	39,0	40,3	44,9	38,9	30,2
Tissus de laine pour habillement 3)		FRANCE		1000 t	P	128,4	106,1	124,1	120,8	107,1	111,2	120,3	103,6	81,0
Tessuti di lana per abbigliamento 3)		ITALIA		1000 t	P	123,9	123,1	127,0	133,7	110,5	132,3	150,0	145,7	138,1
Wollen kledingstoffen 3)		NEDERLAND		1000 t	P	61,3	93,6	105,6	109,3	106,0	103,4	118,3	133,4	123,2
Tissus de laine pour habillement 3)		BELGIQUE/BELGIË		1000 t	P	:	:	:	:	:	:	:	:	:
Tissus de laine pour habillement 3)		LUXEMBOURG		1000 t	P	17,1	12,1	12,0	11,4	10,6	10,5	10,5	9,0	7,5
Woven wool fabric for apparel 3)		UNITED KINGDOM		1000 t	P	35,4	28,2	30,1	28,8	26,6	28,6	26,8	23,8	20,7
Woven wool fabric for apparel		IRELAND		1000 t	P									
Klædningsstoffer af uld		DANMARK		Mio m ²	L					2,0	1,5	1,5	1,7	1,2

VARE ERZEUGNIS PRODUCT	PRODOTTO PRODOTTO	LAND COUNTRY	PAYS PAESE	EINHEIT UNIT UNITÉ	P L C	1958	1967	1968	1969	1970	1971	1972	1973	1974
		EUR-9		1000 t		:	:	:	:	46	45	47	48	
		EUR-6		1000 t	P/C	:	*33	*38	*39	*36	*35	36	37	42
Schlaf- und Reisedeckenstoff aus Woll- und Kamelhaar- gespinst ⁵⁾		DEUTSCHLAND (BR)		1000 t Mio m ²	P P	5,2 2,3	1,4 2,6	1,5 2,6	1,5 2,4	1,3 2,1	1,2 2,2	1,3 2,1	1,3 2,0	1,8 2,5
Couvertures, molletons et lan- ges ³⁾		FRANCE		1000 t	P	16,9	11,2	10,6	11,1	10,9	10,3	10,5	10,6	11,2
Coperte ³⁾		ITALIA		1000 t	P	32,2	22,1	21,0	22,0	21,5	20,4	20,8	:	:
Wollen dekens ³⁾		NEDERLAND		1000 t	C	15,0	12,7	17,4	18,7	17,8	16,7	18,2	20,0	22,8
Couvertures de laine ³⁾		BELGIQUE/BELGIÉ LUXEMBOURG		1000 t	P	5,4 6,7 2,7 0	4,2 7,5 3,7 0	4,2 7,7 3,8 0	3,3 6,3 4,2 0	2,6 5,1 3,7 0	2,6 5,6 3,7 0	2,8 5,6 3,5 0	2,3 4,6 2,9 0	2,9 5,6 3,5 0
Woven wool fabric for blankets and travelling rugs ³⁾		UNITED KINGDOM		1000 t	L	:	9,8	10,7	10,4	9,1	10,3	10,3	10,9	9,9
Blankets of wool		IRELAND DANMARK		1000 t	P	0	0	0	0	0,4 0	0,3 0	0,3 0	0,2 0	0
		EUR-9		1000 t	P/L					1253	1200	1212	1212	
		EUR-6		1000 t	P	1064	996	1003	1050	1044	1008	1032	1039	1032
Baumwollgarn ⁶⁾		DEUTSCHLAND (BR)		1000 t	P	392,7	328,3	354,7	366,8	369,8	363,7	373,1	390,9	391,1
Filés de coton, de carde fi- leuse ⁶⁾		FRANCE		1000 t	P	308,0	268,3	257,1	267,0	269,8	265,9	272,8	280,4	278,7
Filati di cotone ⁶⁾ 7)		ITALIA		1000 t	P	199,5	246,8	233,2	254,5	246,7	225,2	238,4	237,3	236,4
Katoenen garens ⁶⁾		NEDERLAND		1000 t	P	72,3	65,5	66,4	65,2	62,0	60,3	56,6	39,2	39,5
Filés de coton, de carde fileuse ⁶⁾		BELGIQUE/BELGIÉ LUXEMBOURG		1000 t	P	91,5 0	87,6 0	92,1 0	96,1 0	95,9 0	92,5 0	90,8 0	90,7 0	86,7 0
Cotton yarn ⁸⁾		UNITED KINGDOM		1000 t	P	:	:	:	:	201,9	186,5	169,9	165,6	145,5
Cotton yarn		IRELAND		1000 t	P	:	:	:	:	4,2	3,9	3,8	5,1	:
Bomuldsgarn		DANMARK		1000 t	L	:	:	:	:	3,1	2,4	6,2	2,7	2,2
		EUR-9		1000 t	P/L					*862	*828	*839	842	
		EUR-6		1000 t	P/C	*797	*750	*753	*775	*756	*734	*753	765	762
Gespinstverarbeitung in Baum- wollwebereien		DEUTSCHLAND (BR)		1000 t	C	273,5	226,6	248,2	259,2	251,2	244,5	253,5	256,1	249,8
Tissus de coton ⁹⁾ 10)		FRANCE		1000 t	P	221,9	197,8	187,3	193,7	186,5	187,6	195,2	198,3	195,6
Tessuti di cotone ⁹⁾		ITALIA		1000 t	P	157,2	179,4	173,7	176,7	175,4	163,3	162,0	170,9	182,0
Garenverbr. in katoenweverijen ⁹⁾		NEDERLAND		1000 t	C	76,8	71,7	74,8	74,8	72,1	67,3	68,6	67,1	67,2
Katoenen weefsels ⁹⁾		BELGIQUE/BELGIÉ LUXEMBOURG		1000 t	L P	67,2 0	55,3 68,4	54,5 68,6	52,5 70,8	51,5 70,3	51,1 71,7	45,9 73,8	50,2 72,5	49,4 67,7
Tissus de coton ⁹⁾		UNITED KINGDOM		1000 t	P	:	:	:	:	101,2	88,7	81,5	72,0	65,1
Woven cotten fabric		IRELAND		Mio m ²	P	:	:	:	:	24,3	26,8	21,9	24,4	:
Woven cotton fabric		DANMARK		1000 t	L	:	:	:	:	2,9	3,2	2,6	2,9	7,7
Stoffer af bomuld ¹¹⁾				1000 t	P	:	:	:	:	*14,4 *2,3	*13,1 *2,1	*11,8 *1,9	10,7 1,7	:
		EUR-9												
		EUR-6												
Gespinstverarbeitung in Seiden- und Samtwebereien		DEUTSCHLAND (BR)		1000 t	C	40,4	52,9	64,1	65,3	62,1	60,0	61,3	59,0	55,0
Tissus et rubans de soie ¹²⁾		FRANCE		1000 t	P	26,4	34,4	38,4	44,3	42,1	45,9	47,8	51,4	52,8
Tessuti di seta ¹²⁾		ITALIA		1000 t	P	10,7	18,4	18,2	21,4	22,8	21,3	21,3	18,8	18,1
Tissus de soie		NEDERLAND BELGIQUE/BELGIÉ LUXEMBOURG		1000 t	P	0+ 0	0 0	0 0	0 0	0 0	0 0	0 0	0 0	0 0
Woven fabric of silk		UNITED KINGDOM		1000 t	P	0	0	0	0	0,2	0,1	0,2	0,1	0,1
Stoffer af silke		IRELAND DANMARK		Mio m ²	L	:	:	:	:	:	:	0+	0,1	0
		EUR-9												
		EUR-6												
Bastfasergarn aus Weichhanf		DEUTSCHLAND (BR)		1000 t	P	9,8	5,5	5,5	5,4	5,1	4,0	3,7	3,4	3,0
Filés de chanvre		FRANCE		1000 t	P	5,1	1,9	1,5	1,4	1,5	2,0	1,6	1,6	1,4
Filati di canapa (pura)		ITALIA		1000 t	P	14,0	7,8	7,5	8,0	6,7	:	:	:	:
Filés de chanvre		NEDERLAND BELGIQUE/BELGIÉ LUXEMBOURG		1000 t	P	0,8 0	0 0	0 0	0 0	0 0	0 0	0 0	0 0	0 0
Yarn of hemp		UNITED KINGDOM				:	:	:	:	:	:	:	:	:
Yarns of hemp		IRELAND DANMARK				0	0	0	0	0	0	0	0	0

VARE ERZEUGNIS PRODUCT	PRODUIT PRODOTTO PRODUKT	LAND COUNTRY	PAYS PAESE	EINHEIT UNIT UNITÉ	P L C	1958	1967	1968	1969	1970	1971	1972	1973	1974
		EUR-9												
		EUR-6												
Bastfasergarn aus Flachs und Ramie		DEUTSCHLAND (BR)		1000 t	P	9,1	5,5	5,6	5,4	5,1	4,9	4,0	4,2	3,7
Filés de lin et de ramie		FRANCE		1000 t	P	29,8	17,6	16,0	15,4	16,7	16,0	15,8	15,4	16,1
Filati di lino (puro)		ITALIA		1000 t	P	3,1	5,8	6,1	5,8	5,8	4,8			
		NEDERLAND												
Filés de lin		BELGIQUE/BELGIÉ		1000 t	P	8,8	12,9	12,9	12,5	11,8	11,5	10,3	10,3	11,0
		LUXEMBOURG				0	0	0	0	0	0	0	0	0
Yarns of flax, line and tow		UNITED KINGDOM		1000 t	P	:	:	:	:	:	:	4,8	4,6	3,7
Yarns of flax		IRELAND				:	:	:	:	:	:	:	:	:
		DANMARK				0	0	0	0	0	0	0	0	0
		EUR-9												
		EUR-6		1000 t		*98	*85	*89	*93	*88	*82	76	84	90
Gespinnstverarbeitung in Leinen- und Schwerwebereien		DEUTSCHLAND (BR)		1000 t	C	42,2	48,2	53,4	57,2	55,3	53,9	47,5	49,3	53,0
Tissus de lin et de métis ¹³⁾		FRANCE		1000 t	P	36,3	18,2	15,8	16,7	15,1	13,8	13,6	13,5	13,3
Tessuti di lino e canapa ¹⁴⁾		ITALIA		1000 t	P	12,3	10,1	10,7	10,4	8,8	7,2	7,4	14,4	16,6
Linnen weefsels		NEDERLAND		1000 t	L	0,9	0,6	0,4	0,4	0,6	0,4	0,2	0,2	0,2
Tissus de lin		BELGIQUE/BELGIÉ		1000 t	P	6,7	7,3	8,3	8,7	7,8	6,5	7,6	7,0	6,9
		LUXEMBOURG				0	0	0	0	0	0	0	0	0
Woven fabrics of linen ¹⁴⁾		UNITED KINGDOM		Mio m ²	P	:	:	:	:	:	:	43,2	41,2	34,5
Woven fabrics of linen		IRELAND		Mio m ²		:	:	:	:	0,4	0,1	0	0	0
		DANMARK				0	0	0	0	0	0	0	0	0
		EUR-9				:	:	:	:	:	:	:	:	:
		EUR-6		1000 t	P	299,9	244,9	237,1	233,2	210,7	175,5	152,2	137,6	126,0
Bastfasergarn aus Jute (auch C.C. Jute)		DEUTSCHLAND (BR)		1000 t	P	78,8	48,1	48,5	49,1	42,3	32,3	24,8	20,7	15,5
Filés de jute		FRANCE		1000 t	P	93,8	64,6	57,1	59,1	55,0	47,5	41,2	39,2	39,6
Filati di iuta		ITALIA		1000 t	P	44,0	39,8	35,5	30,4	24,8	21,5	18,8	16,9	16,3
Jutegarens		NEDERLAND		1000 t	P	10,0	9,8	11,4	11,0	8,1	4,6	3,3	2,8	3,5
Filés de jute		BELGIQUE/BELGIÉ		1000 t	P	73,3	82,6	84,6	83,6	77,0	69,6	64,1	58,0	51,1
		LUXEMBOURG				0	0	0	0	0	0	0	0	0
Yarn of jute		UNITED KINGDOM		1000 t	P	:	:	:	:	89,2	77,7	74,7	68,2	57,5
Yarn of jute		IRELAND				:	:	:	:	:	:	:	:	:
Garn af jute		DANMARK		1000 t	L	:	:	:	:	0,3	0,8	0+	0+	0
		EUR-9				:	:	:	:	:	:	:	:	:
		EUR-6		1000 t	P/C	*231	*181	*172	*165	*144	*121	98,1	85,8	72,6
Gespinnstverarbeitung in Jute- webereien		DEUTSCHLAND (BR)		1000 t	C	62,1	42,1	41,7	44,2	36,5	31,0	22,7	20,2	16,4
Tissus de jute		FRANCE		1000 t	P	72,9	53,4	48,1	46,5	41,7	36,4	30,5	30,2	26,6
Tessuti di iuta		ITALIA		1000 t	P	41,3	32,2	29,0	22,2	17,1	15,5	13,0	11,3	9,5
Juteweefsels		NEDERLAND		1000 t	P	14,5	17,1	16,7	16,3	10,8	8,0	5,2	4,8	5,1
Tissus de jute		BELGIQUE/BELGIÉ		1000 t	P	40,0	35,8	36,1	35,6	34,2	30,3	26,7	19,3	15,0
		LUXEMBOURG				0	0	0	0	0	0	0	0	0
Woven fabric of jute		UNITED KINGDOM		1000 t	P	:	:	:	:	41,6	31,8	26,5	24,2	20,9
Woven fabric of jute		IRELAND				:	:	:	:	:	:	:	:	:
Vævet stof of jute		DANMARK		1000 t	L	0	0	0	0	0	0	0+	0	0
		EUR-9												
		EUR-6												
Näh- und Stopfmittel, Hand- strick- und Handarbeitsgarne		DEUTSCHLAND (BR)		1000 t	P	15,5	14,8	15,7	14,7	14,7	16,0	16,4	17,7	18,1
Fils à coudre, à tricoter et à repriser		FRANCE		1000 t	P	7,3	7,2	7,5	8,1	7,9	8,0	9,1	9,6	10,3
		ITALIA												
Handbreigarens ¹⁵⁾		NEDERLAND		1000 t	C	4,3	4,0	3,8	3,8	4,2	5,0	4,6		
Fils à coudre		BELGIQUE/BELGIÉ		1000 t	P	1,0	1,0	1,2	1,5	1,4	1,5	1,8	1,8	1,8
		LUXEMBOURG				0	0	0	0	0	0	0	0	0
Sewing threads, threads for handiwork and similar threads		UNITED KINGDOM		1000 t	P	:	:	:	:	:	:	7,3	7,8	8,1
Sewing threads, threads for handiwork and similar threads		IRELAND				:	:	:	:	:	:	:	:	:
		DANMARK				0	0	0	0	0	0	0	0	0

Virkeri og Strickeri

Fabbricazione di tessuti a maglia,
maglierie, calze

Knitting industry

Tricot- en kousenindustrie

VARE ERZUGNIS PRODUCT	PRODUIT PRODOTTO PRODUKT	LAND COUNTRY	PAYS PAESE	EINHEIT UNIT UNITÉ	P L C	1958	1967	1968	1969	1970	1971	1972	1973	1974
		EUR-9		Mio pa	P/L	:	:	:	:	2 961	3 225	3 156		
		EUR-6		Mio pa	P	815	1 821	2 005	2 143	2 208	2 348	2 276		
Strumpfwaren ¹⁾		DEUTSCHLAND (BR)		Mio Pa	P	^{a)} 289,4	716,0	809,0	846,0	903,1	837,1	807,0	757,7	644,5
Bas, mi-bas et chaussettes, total ¹⁾		FRANCE		Mio Pa	P	213,8	372,0	386,2	410,4	424,6	552,8	557,9	497,0	489,0
Calze e calzini, totale ¹⁾		ITALIA		Mio Pa	P	226,3	576,0	646,4	702,0	680,0	750,0	720,0	820,0	1010,0
Kousen en sokken, totaal ¹⁾		NEDERLAND		Mio Pa	P	48,6	101,8	99,8	119,5	134,8	138,8	129,9	:	:
Bas pour dames, chaussettes, bas 3/4, socquettes, total ¹⁾ ²⁾		BELGIQUE/BELGIÉ LUXEMBOURG		Mio Pa	P	37,3 0	64,7 0	63,3 0	65,1 0	65,2 0	69,6 0	61,3 0	61,8 0	56,6 0
Stockings, pantihose and socks ¹⁾		UNITED KINGDOM		Mio Pa	P	:	:	:	:	650,5	763,1	763,1	771,0	786,4
Adults' and children's stockings, pantihose and socks ¹⁾		IRELAND		Mio Pa	P	:	:	:	:	58,6	69,0	69,7	86,6	
Strømper, sokker og lign. ¹⁾		DANMARK		Mio Pa	L	:	:	:	:	44,4	44,4	46,8	42,8	24,1
davon - soit - comprising :		EUR-9		Mio Pa	P/L	:	:	:	:	592	456	*385		
		EUR-6		Mio Pa	P	438	1 288	1 262	891	462	344	*306		
Damenstrümpfe, insgesamt		DEUTSCHLAND (BR)		Mio Pa	P	^{a)} 176,8	563,7	534,2	344,8	221,8	172,1	121,6	96,2	85,7
Bas pour dames, total		FRANCE		Mio Pa	P	100,3	215,5	191,1	125,8	74,2	73,7	49,8	46,8	34,8
Calze per donna		ITALIA		Mio Pa	P	117,8	396,6	448,8	365,0	140,0	80,6	120,0	120,0	120,0
Dameskousen, totaal		NEDERLAND		Mio Pa	P	22,0	75,3	52,7	36,1	9,5	7,3	*7,8	:	:
Bas pour dames, total ²⁾		BELGIQUE/BELGIÉ LUXEMBOURG		Mio Pa	P	20,7 0	37,2 0	35,2 0	19,5 0	16,2 0	10,7 0	6,4 0	5,7 0	6,1 0
Ladies' full length stockings		UNITED KINGDOM		Mio Pa	P	:	:	:	:	112,8	98,1	69,5	54,6	61,3
Women's stockings		IRELAND		Mio Pa	P	:	:	:	:	8,4	5,5	1,4	1,2	
Dame- og pigestrømper		DANMARK		Mio Pa	L	:	:	:	:	8,7	7,8	8,1	7,1	7,2
		EUR-9		Mio p	P/L	:	:	:	:	1 603	1 890	*1989		
		EUR-6		Mio p	P	0	:	:	700	1 178	1 362	*1383		
Strumpfhosen ²⁾		DEUTSCHLAND (BR)		Mio st	P	0	25,3	134,9	355,5	530,6	505,2	528,7	519,8	437,5
Baslips ²⁾		FRANCE		Mio p	P	0	26,7	71,2	134,5	202,9	325,8	353,0	308,7	281,4
Calzemaglie ²⁾		ITALIA		Mio p	P	0	:	:	135,0	320,0	400,0	390,0	480,0	560,0
Panty-kousen ²⁾ ³⁾		NEDERLAND		Mio st	P	0	:	20,8	56,6	99,0	101,0	*83,5	:	:
Bas-culottes ²⁾		BELGIQUE/BELGIÉ LUXEMBOURG		Mio p	P	0 0	:	:	17,8 0	25,8 0	30,1 0	27,3 0	30,0 0	23,7 0
Pantihose and tights ²⁾		UNITED KINGDOM		Mio p	P	:	:	:	:	355,0	443,2	513,1	511,1	518,3
Pantihose and tights ²⁾		IRELAND		Mio p	P	:	:	:	:	43,1	57,0	62,3	79,6	
Strømpebenklæder ²⁾		DANMARK		Mio st	L	:	:	:	:	26,3	27,5	30,7	27,4	10,9
		EUR-9		Mio Pa	P/L	:	:	:	:	772	845	782	786	
		EUR-6		Mio Pa	P	378	491	516	552	573	641	586	566	686
Herren-, Knaben-, Mädchen- strümpfe und -söckchen		DEUTSCHLAND (BR)		Mio Pa	P	^{a)} 112,6	127,0	139,9	145,7	150,7	158,6	154,6	141,7	121,3
Mi-bas et chaussettes, total		FRANCE		Mio Pa	P	113,5	129,8	123,9	150,1	147,5	153,3	155,1	141,6	172,8
Calzini		ITALIA		Mio Pa	P	108,6	180,0	197,6	202,0	220,0	270,0	210,0	220,0	330,0
Herren- en andere kousen en sokken		NEDERLAND		Mio Pa	P	26,6	26,6	26,4	26,8	26,3	30,5	38,6	36,7	35,1
Chaussettes, bas 3/4, socquet- tes		BELGIQUE/BELGIÉ LUXEMBOURG		Mio Pa	P	16,6 0	27,5 0	28,1 0	27,8 0	28,2 0	28,8 0	27,6 0	26,2 0	26,8 0
Men's, children's and infants' stockings, socks, etc. ⁴⁾		UNITED KINGDOM		Mio Pa	P	:	:	:	:	182,7	188,2	180,6	205,3	206,7
Men's and children's stockings and socks		IRELAND		Mio Pa	P	:	:	:	:	7,1	6,5	6,1	5,8	
Herre- og drengestrømper		DANMARK		Mio Pa	L	:	:	:	:	9,4	9,0	9,0	8,3	5,8
		EUR-9		Mio p	P/L	:	:	:	:	579	649	768	758	
		EUR-6		Mio p	P	15	351	382	424	436	479	592	573	
Gewirkte und gestrickte Ober- bekleidung ⁵⁾ ⁶⁾		DEUTSCHLAND (BR)		Mio st	P	^{a)} 43,5	71,8	77,4	79,9	78,9	84,9	84,5	77,7	74,5
Survêtements, total		FRANCE		Mio p	P	37,8	87,5	80,2	89,4	83,2	87,4	107,9	101,0	118,1
Indumenti a maglia		ITALIA		Mio p	P	56,3	160,0	194,4	224,0	245,0	275,0	370,0	366,0	
Bovengoederen ⁶⁾		NEDERLAND		Mio st	P	7,5	9,0	8,7	8,5	8,3	8,7	6,8	6,9	6,1
Articles de vêtements de dessus		BELGIQUE/BELGIÉ LUXEMBOURG		Mio p	P	12,6 0	22,2 0	21,2 0	22,3 0	21,0 0	22,7 0	22,7 0	21,0 0	20,2 0
Knitted outerwear ⁷⁾		UNITED KINGDOM		Mio p	P	:	:	:	:	121,3	145,4	148,3	156,3	151,3
Knitted outerwear		IRELAND		Mio p	P	:	:	:	:	6,3	6,5	6,7	7,9	
Yderbeklædning		DANMARK		Mio st	L	:	:	:	:	14,5	18,3	21,2	21,0	19,7

VARE ERZEUGNIS PRODUCT	PRODUIT PRODOTTO PRODUKT	LAND COUNTRY	PAYS PAESE	EINHEIT UNIT UNITÉ	P L C	1958	1967	1968	1969	1970	1971	1972	1973	1974
		EUR-9		Mio p	P/L	:	:	:	:	1145	1246	1278	1 247	
		EUR-6		Mio p	P	*570	801	824	895	874	972	1 000	963	
Gewirkte und gestrickte Leibwäsche ^{6) 8)}		DEUTSCHLAND (BR)		Mio st	P	^{a)} 245,0	324,2	323,6	356,1	352,7	367,3	388,6	388,6	407,8
Sous-vêtements		FRANCE		Mio p	P	138,0	181,4	190,4	207,1	189,0	213,0	213,4	212,0	212,6
Biancheria a maglia		ITALIA		Mio p	P	107,1	192,0	205,0	225,0	240,0	295,3	302,0	275,0	
Ondergoederen en nachtkleding ⁶⁾		NEDERLAND		Mio st	P	49,1	61,7	63,9	60,8	51,1	57,9	61,7	51,1	55,7
Articles de sous-vêtements		BELGIQUE/BELGIË		Mio p	P	31,2	41,6	41,3	45,2	41,4	38,3	34,7	36,7	35,4
		LUXEMBOURG				0	0	0	0	0	0	0	0	0
Knitted underwear ⁹⁾		UNITED KINGDOM		Mio p	P					209,1	212,7	210,9	212,2	190,0
Knitted underwear and nightwear		IRELAND		Mio p	P	:	:	:	:	15,1	13,5	12,4	15,1	
Underbeklædning, trikotage		DANMARK		Mio st	L					46,7	48,2	53,9	56,6	50,2
<i>davon – soit – comprising:</i>		EUR-9												
		EUR-6												
Gewirkte u. gestrickte Leibwäsche für Männer und Knaben ^{6) 10)}		DEUTSCHLAND (BR)		Mio st	P	^{a)} 72,5	*129	*120	*147	:	:	:	:	:
		FRANCE												
		ITALIA												
Ondergoederen voor mannen en jongens ¹¹⁾		NEDERLAND		Mio st	P	:	21,0	21,8	21,9	18,0	20,9	22,8	19,8	19,9
		BELGIQUE/BELGIË				0	0	0	0	0	0	0	0	0
		LUXEMBOURG												
Knitted underwear for men and boys		UNITED KINGDOM		Mio p	L					77,1	70,9	74,6	60,0	56,7
Knitted underwear for men and boys		IRELAND		Mio p	P					7,4	6,8	6,4	7,1	
Underbeklædning til herrer og drenge, trikotage		DANMARK		Mio p	L					15,1	15,3	15,6	16,0	11,6
		EUR-9												
		EUR-6												
Gewirkte u. gestrickte Leibwäsche für Frauen und Mädchen ^{6) 12)}		DEUTSCHLAND (BR)		Mio st	P	^{a)} 172,5	195,2	203,6	208,8	:	:	:	:	:
		FRANCE												
		ITALIA												
Onderjurken en overig ondergoed voor vrouwen en meisjes ⁶⁾		NEDERLAND		Mio st	P	:	39,6	40,8	37,4	31,6	35,2	37,2	29,6	29,9
		BELGIQUE/BELGIË				0	0	0	0	0	0	0	0	0
		LUXEMBOURG												
Knitted underwear for women and girls		UNITED KINGDOM		Mio p	L					78,1	80,5	76,7	81,0	82,7
Knitted underwear for women and girls		IRELAND		Mio p	P					5,5	5,6	4,8	4,9	
Underbeklædning til damer og piger, trikotage		DANMARK		Mio p	L					28,3	30,2	36,0	36,6	36,9
		EUR-9												
		EUR-6												
Gewirkte und gestrickte Leibwäsche für Kinder, Klein- und Kleinstkinder.		DEUTSCHLAND (BR)		Mio p	P	12,0	17,9	17,1	20,2	18,6	22,0	25,1	25,6	32,7
Layettes: total		FRANCE												
Babygoederen		ITALIA												
		NEDERLAND		Mio st	P	:	6,8	6,8	7,5	7,4	6,7	7,4	5,8	5,5
		BELGIQUE/BELGIË												
		LUXEMBOURG												
Knitted underwear for children and infants		UNITED KINGDOM		Mio p	L					53,9	61,3	59,5	58,0	51,5
Knitted underwear for children and infants		IRELAND		Mio p	P					2,3	1,1	1,2	3,1	
Underbeklædning til småbørn, trikotage		DANMARK		Mio p	L					3,3	2,7	2,3	3,7	1,7

VARE ERZEUGNIS PRODUCT	PRODUIT PRODOTTO PRODUKT	LAND COUNTRY	PAYS PAESE	EINHEIT UNIT UNITÉ	P L C	1958	1967	1968	1969	1970	1971	1972	1973	1974
		EUR-9												
		EUR-6		Mio Pa	P	47	*36	*37	*40	*36	*34	:	:	:
Gestrickte Handschuhe		DEUTSCHLAND (BR)		Mio Pa	P	20,3	16,0	17,6	18,7	16,1	12,1	9,0	8,5	8,3
Gants en tricot		FRANCE		Mio Pa	P	7,0	5,9	5,6	5,9	4,9	4,7	4,4	3,5	3,5
Guanti di maglia		ITALIA		Mio Pa	P	18,4	11,5	11,1	11,9	11,0	10,9	10,0	9,0	
Tricohandschoenen		NEDERLAND		Mio Pa	P	0,7	*0,2	*0,3	*0,3	*0,3	*0,3	:	:	:
Gants en tricot		BELGIQUE/BELGIË		Mio Pa	P	0,4	2,4	2,5	3,2	3,2	5,5	5,2	6,6	
		LUXEMBOURG				0	0	0	0	0	0	0	0	0
Knitted gloves		UNITED KINGDOM		Mio p	L					0,9	1,0	1,0	1,2	1,4
Knitted gloves		IRELAND								:	:	:	:	:
Handsker, trikotage		DANMARK		Mio Pa	L					0,5	0,9	0,8	0,6	0,6

Sonstiges Textilgewerbe

Altre industrie tessili

Other textile industries

Overige textielnijverheid

VARE ERZEUGNIS PRODUCT	PRODUIT PRODOTTO PRODUKT	LAND COUNTRY	PAYS PAESE	EINHEIT UNIT UNITÉ	P L C	1958	1967	1968	1969	1970	1971	1972	1973	1974
		EUR-9				:	:	:	:	:	:	:	:	:
		EUR-6		1000 t	P/C	:	:	:	:	:	:	:	:	:
Teppiche, Läufer und Fußbodenbelag aus Wollgespinnst und Haargarn		DEUTSCHLAND (BR)		1000 t	P	:	22,1	20,6	17,4	13,7	13,5	12,5	10,2	7,0
				Mio m ²	P	14,0	10,9	10,2	8,1	6,7	6,2	6,3	5,6	4,3
Tapis de laine ¹⁾		FRANCE		Mio m ²	P	4,0	^{a)} 15,7	^{a)} 17,3	19,2	21,0	30,5	37,6	41,2	39,3
				1000 t	P	7,6	:	:	:	:	:	:	:	:
Tappeti e moquettes di lana		ITALIA		1000 t	P	5,7	14,5	15,3	17,4	16,3	16,7	18,4	:	:
Tapijten, tapijtgoederen		NEDERLAND		1000 t	C	8,3	11,8	14,6	15,5	18,4	21,7	24,7	:	:
				Mio m ²	P	5,1	14,7	19,1	22,6	27,7	35,3	39,8	45,5	50,7
Tapis de laine		BELGIQUE/BELGIË		1000 t	P	12,4	24,7	23,9	27,5	28,2	30,6	32,5	28,4	22,1
		LUXEMBOURG				0	0	0	0	0	0	0	0	0
Woollen carpets and rugs ²⁾		UNITED KINGDOM		Mio m ²	P	:	:	:	:	31,7	33,4	37,6	37,0	30,9
Woollen carpets and other floor coverings		IRELAND		Mio m ²	P	:	:	:	:	3,0	2,9	3,3	3,7	:
Gulvtæpper af uld og fine dyrehår		DANMARK		Mio m ²	L	:	:	:	:	5,2	5,2	5,5	4,2	2,8
		EUR-9												
		EUR-6												
Linoleum		DEUTSCHLAND (BR)		1000 t	P	82,9	36,2	31,0	29,1	:	:	:	:	:
Linoléum		FRANCE		Mio m ²	L	6,2	1,2	0,9	0,7	0	0	0	0	0
		ITALIA												
		NEDERLAND												
		BELGIQUE/BELGIË												
		LUXEMBOURG												
Linoleum		UNITED KINGDOM		Mio m ²	L	0	0	0	0	8,6	6,1	5,2	5,6	4,6
Linoleum		IRELAND												
Linoleum		DANMARK				0	0	0	0	0	0	0	0	0
		EUR-9												
		EUR-6												
Kunstleder u. a. mit Kunststoff beschichtetes textiles Trägermaterial		DEUTSCHLAND (BR)		Mio m ²	P	:	88,1	110,4	137,5	156,2	162,1	162,0	187,6	142,9
				1000 t	P	17,0	60,2	75,4	97,5	109,7	110,2	107,5	:	:
Tissus enduits de plastique		FRANCE		Mio m ²	L	33,5	74,1	80,5	92,1	102,5	96,6	104,3	113,5	107,4
		ITALIA												
		NEDERLAND												
		BELGIQUE/BELGIË												
		LUXEMBOURG				0	0	0	0	0	0	0	0	0
Leathercloth and plastic coated textiles		UNITED KINGDOM		Mio m ²	P					70,4	63,1	62,9	69,1	55,2
		IRELAND				0	0	0	0	0	0	0	0	0
Tekstilstoffer plastbehandlet		DANMARK		Mio m ²	L	0	0	0	0	3,4	3,7	3,6	2,7	1,7
		EUR-9												
		EUR-6												
Ouates et cotons chirurgicaux, et industriels		DEUTSCHLAND (BR)		1000 t	P	14,9	17,6	18,3	18,8	18,9	19,9	20,3	21,3	21,3
		FRANCE												
		ITALIA												
		NEDERLAND												
Ouates		BELGIQUE/BELGIË		1000 t	P	4,2	5,5	4,8	6,9	6,2	7,7	9,6	11,1	10,4
		LUXEMBOURG				0	0	0	0	0	0	0	0	0
Wadding		UNITED KINGDOM												
Wadding		IRELAND												
Vat		DANMARK		1000 t	L					1,9	1,7	1,8	1,9	1,1

VARE ERZEUGNIS PRODUCT	PRODUIT PRODOTTO PRODUKT	LAND COUNTRY	PAYS PAESE	EINHEIT UNIT UNITÉ	P L C	1958	1967	1968	1969	1970	1971	1972	1973	1974
		EUR-9		Mio m ²	P/L	:	:	:	202,3	187,4	195,5	198,5	*182,2	:
		EUR-6		Mio m ²	P	*109	*133	149,9	155,6	144,3	150,9	154,9	*143,4	:
Ober-, Futter- und sonstiges Flächenleder ¹⁾		DEUTSCHLAND (BR)		Mio m ²	P	^{a)} 44,4	38,3	43,4	44,4	38,9	39,2	37,8	28,9	27,1
Cuir et peaux à dessus et à autres usages		FRANCE		Mio m ²	P	30,4	44,2	49,1	49,2	46,5	53,2	56,0	41,1	:
Pelli per tomaie e altri usi		ITALIA		Mio m ²	P	*23,5	*37,6	42,8	47,8	45,3	44,6	47,6	*62,2	:
Licht leder ²⁾		NEDERLAND		Mio m ²	P/L	^{b)} 6,6	7,7	9,0	8,2	8,4	8,3	8,0	6,8	5,8
Cuir légers		BELGIQUE/BELGIË		Mio m ²	P	3,6	5,1	5,6	6,0	5,2	5,6	5,5	4,4	4,1
		LUXEMBOURG				:	0	0	0	0	0	0	0	0
Soft leather		UNITED KINGDOM		Mio m ²	P	:	35,9	40,4	40,6	38,3	38,8	38,0	34,0	31,0
Upper, lining and other leather sold by area		IRELAND		Mio m ²	P	:	:	3,5	3,9	3,0	3,8	3,4	3,1	:
Overlæder, forlæder m.v.		DANMARK		Mio m ²	L	:	:	:	2,2	1,8	2,0	2,2	1,7	1,6
<i>darunter - dont -</i> <i>of which :</i>		EUR-9												
		EUR-6												
Oberleder		DEUTSCHLAND (BR)		Mio m ²	P	^{a)} 20,3	18,5	20,6	20,6	18,1	16,9	16,4	12,1	10,8
Cuir à dessus ³⁾		FRANCE		Mio m ²	P	14,4	18,0	19,5	20,2	17,3	19,0	18,7	16,0	15,5
Overleder ²⁾		ITALIA		Mio m ²	P	4,1	4,4	4,8	4,3	4,5	4,6	4,6	3,8	3,4
		NEDERLAND				0	0	0	0	0	0	0	0	0
Upper leather		BELGIQUE/BELGIË				:	:	:	:	:	16,8	14,3	12,3	10,6
Upper leather		LUXEMBOURG		Mio m ²	P	:	:	:	:	:	3,3	3,5	3,1	2,8
Overlæder		UNITED KINGDOM		Mio m ²	P	:	:	:	:	:	0,8	0,8	0,9	0,7
		IRELAND		Mio m ²	P	:	:	:	:	:	:	:	:	:
		DANMARK		Mio m ²	L	:	:	:	1,0	0,8	0,8	0,9	0,7	0,6
<i>darunter - dont -</i> <i>of which :</i>		EUR-9												
		EUR-6												
Oberleder aus Rindshäuten		DEUTSCHLAND (BR)		Mio m ²	P	^{a)} 12,1	11,5	13,0	13,1	12,5	12,2	11,9	8,6	8,3
Cuir à dessus de bovins		FRANCE		Mio m ²	P	7,6	12,2	12,7	14,1	12,2	13,5	13,6	11,9	10,8
Overleder van runderhuiden ²⁾		ITALIA		Mio m ²	P	3,2	4,0	4,4	4,0	4,2	4,4	4,2	3,5	3,1
		NEDERLAND				0	0	0	0	0	0	0	0	0
Cuir à dessus de bovins		BELGIQUE/BELGIË				:	:	:	:	:	:	:	:	:
Upper leather of cattle hide		LUXEMBOURG				0	0	0	0	0	0	0	0	0
Bovine upper leather		UNITED KINGDOM				:	:	:	:	:	:	:	:	:
Kvægoverlæder		IRELAND				:	:	:	:	:	:	:	:	:
		DANMARK		Mio m ²	L	:	:	:	1,0	0,8	0,8	0,9	0,7	0,6
<i>darunter - dont -</i> <i>of which :</i>		EUR-9												
		EUR-6												
Oberleder aus Kalbsfellen		DEUTSCHLAND (BR)		Mio m ²	P	^{a)} 4,2	3,4	3,9	3,1	2,3	1,9	1,7	1,6	1,4
Cuir à dessus de veaux		FRANCE		Mio m ²	P	6,3	5,6	6,6	5,8	4,9	5,4	5,0	4,0	4,3
Overleder van kalbsvellen en ander overleder ²⁾		ITALIA		Mio m ²	P	0,9	:	:	:	0,3	:	:	:	:
		NEDERLAND				0	0	0	0	0	0	0	0	0
Cuir à dessus de veaux		BELGIQUE/BELGIË		Mio m ²	P	0,4	0	0	0	0	0	0	0	0
Upper leather of calf hide		LUXEMBOURG				:	:	:	:	:	:	:	:	:
Upper leather of calf hide		UNITED KINGDOM				:	:	:	:	:	:	:	:	:
Kalveoverlæder		IRELAND				0	:	:	:	:	:	:	:	:
		DANMARK				:	:	:	:	:	:	:	:	:
<i>darunter - dont -</i> <i>of which :</i>		EUR-9												
		EUR-6												
Oberleder aus Roßhäuten		DEUTSCHLAND (BR)		Mio m ²	P	0,5	0,1	0,1	0,1	0,1	0,0	:	:	:
Cuir à dessus d'équidés		FRANCE		Mio m ²	P	0,5	0,2	0,2	0,3	0,2	0,1	0,1	0,1	0,1
		ITALIA				0	0	0	0	0	0	0	0	0
Upper leather of equine hide		NEDERLAND				:	:	:	:	:	:	:	:	:
Upper leather of equine hide		BELGIQUE/BELGIË				:	:	:	:	:	:	:	:	:
Hesteoverlæder		LUXEMBOURG				0	0	0	0	0	0	0	0	0
		UNITED KINGDOM				:	:	:	:	:	:	:	:	:
		IRELAND				:	:	:	:	:	:	:	:	:
		DANMARK				0	:	:	:	:	:	:	:	:

VARE ERZEUGNIS PRODUCT	PRODUIT PRQDOTTO PRODUKT	LAND COUNTRY	PAYS PAESE	EINHEIT UNIT UNITÉ	P L C	1958	1967	1968	1969	1970	1971	1972	1973	1974
		EUR-9												
		EUR-6												
Futter- und sonstiges Flächenleder.		DEUTSCHLAND (BR)		Mio m ²	P	a)24,0	19,8	22,8	23,8	20,8	22,2	21,4	16,8	16,3
Cuirés légers pour autres usages.		FRANCE		Mio m ²	P	16,0	26,2	29,6	29,0	29,3	34,2	37,3	25,1	:
		ITALIA												
Voeringleder en ander licht leder ²⁾		NEDERLAND		Mio m ²	P	b)2,5	3,5	4,2	3,9	3,8	3,6	3,5	2,8	2,3
		BELGIQUE/BELGIÉ												
		LUXEMBOURG				0	0	0	0	0	0	0	0	0
Other soft leather		UNITED KINGDOM		Mio m ²	P	:	:	:	:	:	22,0	23,7	21,7	20,4
Lining leather		IRELAND		Mio m ²	P	:	:	:	:	0,3	0,2	0,4	0,2	:
Forlæder m.v.		DANMARK		Mio m ²	L	:	:	:	1,0	0,9	1,1	1,3	1,0	0,4
		EUR-9		1000 t	P	:	:	:	:	:	:	:	:	:
		EUR-6		1000 t	P	:	48	50	49	46	43	43	45	:
Gewichtsleder		DEUTSCHLAND (BR)		1000 t	P	31,5	8,9	8,6	8,9	6,9	5,8	6,6	5,0	4,4
Cuirés lourds (de bovins seulement)		FRANCE		1000 t	P	25,9	8,1	7,9	8,1	7,9	9,2	8,8	7,9	8,2
Cuoi pesanti		ITALIA		1000 t	P	*24,3	25,7	27,7	27,3	26,2	23,8	23,8	28,6	:
Zwaar leder ²⁾		NEDERLAND		1000 t	P	9,5	3,3	2,9	2,6	2,4	2,0	1,7	1,3	1,2
Cuirés lourds		BELGIQUE/BELGIÉ		1000 t	P	3,5	1,9	2,3	2,5	2,2	2,1	2,0	2,1	1,8
		LUXEMBOURG				:	0	0	0	0	0	0	0	0
Heavy leather		UNITED KINGDOM		1000 t	P	:	13,4	12,4	11,4	11,3	9,3	10,2	7,5	7,0
Leather sold by weight		IRELAND		1000 t	P	:	:	:	:	:	:	:	:	:
Læder efter vægt		DANMARK		1000 t	P	:	:	:	3,7	5,1	5,2	6,0	4,2	:
<i>darunter - dont - of which:</i>		EUR-9												
		EUR-6												
Unterleder (Sohl- und Brandsohlleder)		DEUTSCHLAND (BR)		1000 t	P	a)27,3	6,9	7,5	7,6	5,5	4,9	5,6	4,2	3,7
Cuirés à semelles (de bovins seulement)		FRANCE		1000 t	P	19,4	5,0	4,9	4,9	4,6	4,4	4,4	3,4	3,4
		ITALIA												
Zool- en randenleder ²⁾		NEDERLAND		1000 t	P	7,9	2,7	2,3	1,9	1,5	1,1	0,9	0,7	0,7
Cuirés à semelles		BELGIQUE/BELGIÉ		1000 t	P	2,3	:	:	:	:	:	:	:	:
		LUXEMBOURG				0	0	0	0	0	0	0	0	0
Sole leather ⁴⁾		UNITED KINGDOM		1000 t	P	:	10,8	9,9	8,9	:	8,0	8,5	6,0	5,6
Leather for soles and inner soles		IRELAND												
Såle-, bindsåle- og rand- såleleder		DANMARK		1000 t	L	:	:	:	0,6	0,4	0,4	0,3	0,2	0,1
		EUR-9												
		EUR-6												
Treibriemen- und technische Gewichtsleder ⁵⁾		DEUTSCHLAND (BR)		1000 t	P	a)1,5	0,8	0,9	0,9	0,9	0,7	0,8	0,7	0,6
Cuirés industriels et à équipement (de bovins seulement)		FRANCE		1000 t	P	4,8	1,7	1,6	1,7	1,7	3,0	2,4	2,3	2,3
		ITALIA												
Drijfriem- en ander technisch leder ²⁾		NEDERLAND		1000 t	P	0,3	:	:	:	:	:	:	:	:
Cuirés techniques (lourds)		BELGIQUE/BELGIÉ		1000 t	P	1,2	:	:	:	:	:	:	:	:
Cuirés industriels et à équipement		LUXEMBOURG												
Leather for transmission belts		UNITED KINGDOM		1000 t	P	8,8	:	:	:	:	1,3	1,6	1,5	1,3
Leather for transmission belts		IRELAND												
Maskinrem- og andet teknisk læder		DANMARK		1000 t	P	:	:	:	:	0+	0+	0+	0+	0
		EUR-9												
		EUR-6												
Geschirr- und Blankleder		DEUTSCHLAND (BR)		1000 t	P	1,4	0,9	1,2	1,3	1,3	1,8	1,5	1,4	1,5
Cuirés à bourrellerie (cuirs lourds de bovins)		FRANCE		1000 t	P	1,0	0,3	0,2	0,1	0,1	0,1	0,2	0,2	0,2
		ITALIA												
Tuig- en zadelleder ²⁾		NEDERLAND		1000 t	P	1,4	:	:	:	:	:	0+	0+	0+
		BELGIQUE/BELGIÉ												
		LUXEMBOURG				0	0	0	0	0	0	0	0	0
Leather for saddlery and harnesses		UNITED KINGDOM				:	:	:	:	:	:	:	:	:
Leather for saddlery and harnesses		IRELAND				:	:	:	:	:	:	:	:	:
Sadellæder og lign		DANMARK				:	:	:	:	:	:	:	:	:

VARE ERZEUGNIS PRODUCT	PRODUIT PRODOTTO PRODUKT	LAND COUNTRY	PAYS PAESE	EINHEIT UNIT UNITÉ	P L C	1958	1967	1968	1969	1970	1971	1972	1973	1974
		EUR-9												
		EUR-6		Mio Pa	P/L	:	:	:	:	:	19,9	:	:	:
Lederhandschuhe (ohne Arbeiterschutzhandschuhe)		DEUTSCHLAND (BR)		Mio Pa	P	^{a)} 8,0	5,2	5,4	5,2	4,9	3,9	3,2	2,7	3,0
Gants de ville en peau		FRANCE		Mio Pa	P	8,1	6,9	6,5	6,2	4,8	4,4	4,0	3,6	3,5
Guanti di pelle		ITALIA		Mio Pa	P	:	*15	*15	15,0	14,0	11,0	:	:	:
Dames- en herenhandschoenen (excl. motor- en werkhandschoenen)		NEDERLAND		Mio Pa	L	*0,3	0,3	0,4	0,4	0,4	0,4	0,2	0,2	:
Gants de peau (de ville)		BELGIQUE/BELGIË		Mio Pa	P	1,6	:	:	:	:	0,2	:	:	:
Gants de ville en peau		LUXEMBOURG		Mio Pa	P	0	0	0	0	0	0	0	0	0
Leather gloves for town use		UNITED KINGDOM				:	:	:	:	:	:	:	:	:
Leather gloves for town use		IRELAND				:	:	:	:	:	:	:	:	:
Læderhandsker (undt. arbejds- handsker)		DANMARK		Mio Pa	L	:	0,2	0,1	0,1	0,1	0,1	0,1	0,1	0,1

VARE ERZEUGNIS PRODUCT	PRODUIT PRODOTTO PRODUKT	LAND COUNTRY	PAYS PAESE	EINHEIT UNIT UNITÉ	P L C	1958	1967	1968	1969	1970	1971	1972	1973	1974
		EUR-9		Mio Pa	P/L	:	:	:	:	:	986	*988	*934	
		EUR-6		Mio Pa	P	:	643	698	755	730	775	*786	*728	*729
Schuhe, insgesamt		DEUTSCHLAND (BR)		Mio Pa	P	138,4	146,6	166,9	177,7	158,3	153,8	147,4	129,6	120,8
Chaussures, total		FRANCE		Mio Pa	P	:	203,7	202,8	218,9	196,5	224,3	240,0	228,8	229,8
Calzature, totale ¹⁾		ITALIA		Mio Pa	P	:	233,3	272,0	304,5	329,5	353,9	362,4	338,9	346,8
Schoeisel, totaal ²⁾		NEDERLAND		Mio Pa	P	27,6	34,7	33,2	32,1	26,9	24,3	*18,6	15,4	15,9
Chaussures, total ³⁾		BELGIQUE/BELGIÉ		Mio Pa	P	*)20,0	24,2	23,5	21,5	18,4	18,3	17,9	15,2	15,9
Chaussures, total		LUXEMBOURG		Mio Pa	P	:	0	0	0	0	0	0	0	0
Footwear		UNITED KINGDOM		Mio Pa	P	:	:	:	:	:	194,2	184,4	189,3	177,0
Footwear ⁴⁾		IRELAND		Mio Pa	P	:	:	:	:	8,4	7,7	7,6	7,6	
Fodtøj, total		DANMARK		Mio Pa	L	:	:	:	:	8,9	8,8	9,4	8,9	9,1
davon - soit - comprising:		EUR-9		Mio Pa	P/L	:	:	:	:	:	140	149	144	
		EUR-6		Mio Pa	P	:	106	106	111	94	101	108	102	106
Hausschuhe ⁵⁾		DEUTSCHLAND (BR)		Mio Pa	P	*)29,9	27,8	29,5	32,8	24,5	23,6	22,4	20,4	20,0
Pantoufles		FRANCE		Mio Pa	P	:	54,0	52,3	54,2	46,0	52,4	60,2	58,7	57,1
Pantofole		ITALIA		Mio Pa	P	:	10,0	11,0	11,5	14,8	15,3	16,5	15,2	21,1
Pantoffels en huisschoeisel ²⁾		NEDERLAND		Mio Pa	P	4,5	6,0	4,6	5,1	3,7	3,0	2,7	2,4	2,4
Pantoufles ³⁾		BELGIQUE/BELGIÉ		Mio Pa	P	7,3	8,6	8,9	7,5	6,0	6,5	6,7	5,3	5,0
		LUXEMBOURG		Mio Pa	P	0	0	0	0	0	0	0	0	0
Slippers and house shoes ⁶⁾		UNITED KINGDOM		Mio Pa	P	:	:	:	:	:	38,1	38,8	41,0	44,6
Slippers and other house foot- wear ¹⁾		IRELAND		Mio Pa	P	:	:	:	:	0,7	0,7	0,7	0,7	
Hjemmefodtøj		DANMARK		Mio Pa	L	:	:	:	:	0,8	0,7	0,7	0,7	0,6
		EUR-9		Mio Pa	P/L	:	:	:	:	:	673	*662	:	
		EUR-6		Mio Pa	P	251	453	506	549	536	561	*554	:	
Lederschuhe ⁷⁾		DEUTSCHLAND (BR)		Mio Pa	P	92,4	104,0	119,1	121,9	116,5	112,8	108,2	95,0	85,5
Chaussures de cuir ⁷⁾		FRANCE		Mio Pa	P	77,0	122,7	123,3	136,2	128,3	159,0	*157,0	:	:
Calzature di cuoio ⁷⁾		ITALIA		Mio Pa	P	53,2	190,0	227,0	258,0	264,7	262,8	265,9	242,5	241,3
Lederen schoeisel ^{2) 7)}		NEDERLAND		Mio Pa	P	18,3	22,4	22,2	20,4	16,7	16,7	13,1	11,1	11,4
Chaussures de cuir ^{3) 7)}		BELGIQUE/BELGIÉ		Mio Pa	P	9,7	13,5	12,6	12,2	10,5	10,0	9,3	8,3	7,9
Chaussures de cuir		LUXEMBOURG		Mio Pa	P	:	0	0	0	0	0	0	0	0
Leather shoes and boots ⁸⁾		UNITED KINGDOM		Mio Pa	P	:	:	:	:	:	98,2	93,7	84,9	72,8
Leather footwear		IRELAND		Mio Pa	P	:	:	:	:	6,9	6,3	6,5	6,0	
Lædersko		DANMARK		Mio Pa	L	:	:	:	:	5,8	7,4	8,2	7,1	6,6
davon - soit - comprising:		EUR-9												
		EUR-6												
Arbeitsschuhwerk und Sport- stiefel		DEUTSCHLAND (BR)		Mio Pa	P	*)5,6	5,6	6,5	7,3	8,4	8,1	8,3	7,6	8,0
		FRANCE												
		ITALIA												
Werk-, beroeps- en sport- schoenen en -laarzen ²⁾		NEDERLAND		Mio Pa	P	0,9	1,0	0,8	1,0	1,1	1,1	1,1	1,2	1,3
Bottes, bottines, chaussures or- thopéd., de sport, etc. ³⁾		BELGIQUE/BELGIÉ		Mio Pa	P	0,3	0,5	0,4	0,3	0,3	0,3	0,2	0,2	0,2
		LUXEMBOURG					0	0	0	0	0	0	0	0
Boots, working, sporting and orthopaedic footwear, etc.		UNITED KINGDOM		Mio Pa	P	:	:	:	:	:	5,3	5,5	5,5	6,0
Working boots		IRELAND		Mio Pa	P	:	:	:	:	0,5	0,5	0,4	0,5	
Idrætsfodtøj (undt. skistøvler)		DANMARK		Mio Pa	L	:	:	:	:	0,1	0,1	0,1	0,1	0,1
		EUR-9												
		EUR-6												
Sandalen und Sandaletten		DEUTSCHLAND (BR)		Mio Pa	P	*)7,3	7,0	11,6	10,6	11,4	11,8	12,5	10,9	13,2
		FRANCE												
		ITALIA												
Sandalen ^{2) 9)}		NEDERLAND		Mio Pa	P	1,0	:	:	:	:	:	:	:	:
Sandales ⁹⁾		BELGIQUE/BELGIÉ					:	:	:	:	:	:	:	:
		LUXEMBOURG					:	:	:	:	:	:	:	:
Sandals		UNITED KINGDOM					:	:	:	:	:	:	:	:
Sandals		IRELAND					:	:	:	:	:	:	:	:
Sandaler		DANMARK					:	:	:	:	:	:	:	:

VARE ERZEUGNIS PRODUCT	PRODUIT PRODOTTO PRODUKT	LAND COUNTRY	PAYS PAESE	EINHEIT UNIT UNITÉ	P L C	1958	1967	1968	1969	1970	1971	1972	1973	1974
		EUR-9		1000 Pa	P/L	:	:	:	:	:	189	:	:	
		EUR-6		Mio Pa	P	71	120	133	147	144	155	:	:	
Lederstraßenschuhe für Männer und Burschen ¹⁰⁾		DEUTSCHLAND (BR)		Mio Pa	P	^{a)} 20,4	21,9	23,9	26,2	26,4	24,3	24,1	22,5	20,4
Chaussures pour hommes		FRANCE		Mio Pa	P	23,9	40,8	41,1	44,3	40,7	54,1	:	:	:
Calzature per uomo		ITALIA		Mio Pa	P	21,7	49,0	59,0	67,0	69,6	68,2	69,0	61,0	61,3
Lederen herenschoenen ^{2) 11)}		NEDERLAND		Mio Pa	P	3,0	5,6	5,9	5,5	4,5	4,9	3,4	2,6	2,6
Chaussures en cuir ¹²⁾ pour hommes ³⁾		BELGIQUE/BELGIÉ		Mio Pa	P	2,3	3,0	3,2	3,5	3,1	3,1	3,3	3,0	2,7
Leather shoes for men		LUXEMBOURG		Mio Pa	P	:	0	0	0	0	0	0	0	0
Leather town shoes and boots for men ¹³⁾		UNITED KINGDOM		Mio Pa	P	:	:	:	:	:	30,9	29,3	27,4	23,0
Herrefodtøj		IRELAND		Mio Pa	P	:	:	:	1,8	1,8	1,8	1,8	1,7	
		DANMARK		Mio Pa	L	:	:	:	1,5	1,4	1,4	1,6	1,5	1,3
		EUR-9		1000 Pa	P/L	:	:	:	:	:	331	:	:	
		EUR-6		Mio Pa	P	115	243	272	297	288	294	:	:	
Lederstraßensch. f. Frauen u. Mädchen		DEUTSCHLAND (BR)		Mio Pa	P	^{a)} 44,6	51,1	57,3	59,7	54,4	54,1	50,9	43,5	37,8
Chaussures pour dames		FRANCE		Mio Pa	P	37,0	57,0	57,0	60,3	58,8	67,7	:	:	:
Calzature per donna		ITALIA		Mio Pa	P	21,2	116,5	141,0	161,0	162,1	160,8	162,9	151,5	154,7
Lederen damesschoenen ^{2) 11)}		NEDERLAND		Mio Pa	P	7,2	10,8	10,0	9,0	6,8	5,9	5,4	4,9	5,0
Chaussures en cuir ¹²⁾ pour da- mes ³⁾		BELGIQUE/BELGIÉ		Mio Pa	P	4,8	7,7	7,0	6,6	5,6	5,1	4,4	4,0	3,9
Leather shoes for women		LUXEMBOURG		Mio Pa	P	:	0	0	0	0	0	0	0	0
Leather town shoes and boots for women ¹³⁾		UNITED KINGDOM		Mio Pa	P	:	:	:	:	:	32,5	30,2	24,0	20,1
Damefodtøj		IRELAND		Mio Pa	P	:	:	:	2,5	2,3	2,3	2,3	2,0	
		DANMARK		Mio Pa	L	:	:	:	2,5	2,4	2,4	2,9	1,9	1,0
		EUR-9		1000 Pa	P/L	:	:	:	:	:	102	:	:	
		EUR-6		Mio Pa	P	41	54	59	65	64	69	:	:	
Lederstraßenschuhe für Kinder (27-35)		DEUTSCHLAND (BR)		Mio Pa	P	^{a)} 8,5	11,4	13,4	13,2	11,9	10,7	9,4	8,6	6,3
Chaussures pour enfants (18-34)		FRANCE		Mio Pa	P	16,1	113,3	13,2	17,3	15,4	20,2	:	:	:
Calzature per bambini		ITALIA		Mio Pa	P	10,3	24,5	27,0	30,0	33,0	33,9	34,0	30,0	25,3
Lederen jongens- en meisjes- schoenen (28 en groter) ^{2) 14)}		NEDERLAND		Mio Pa	P	3,7	3,1	3,9	3,4	2,8	3,3	2,5	2,0	1,9
Chaussures en cuir ¹²⁾ pour en- fants (22-39) ³⁾		BELGIQUE/BELGIÉ		Mio Pa	P	2,1	2,1	1,8	1,7	1,4	1,3	1,3	1,0	1,0
Leather shoes for children and infants		LUXEMBOURG		Mio Pa	P	:	0	0	0	0	0	0	0	0
Leather town shoes and boots for boys and girls		UNITED KINGDOM		Mio Pa	P	:	:	:	:	:	29,6	28,7	28,0	23,7
Bornefodtøj		IRELAND		Mio Pa	P	:	:	:	1,7	1,6	1,6	1,5	1,5	
		DANMARK		Mio Pa	L	:	:	:	1,7	1,6	1,6	1,3	0,9	0,9
		EUR-9												
		EUR-6												
Lederstraßenschuhe für Klein- kinder (bis Gr. 26)		DEUTSCHLAND (BR)		Mio Pa	P	^{a)} 5,8	6,8	6,5	5,7	5,0	4,8	4,4	3,5	2,3
Chaussures pour bébés (18-27)		FRANCE		Mio p	P	:	11,9	11,9	14,4	13,5	17,0	:	:	:
		ITALIA												
Lederen kinderschoenen (t/m maat 27) ²⁾		NEDERLAND		Mio Pa	P	2,5	2,1	1,6	1,5	1,2	1,5	1,0	0,8	0,8
Chaussures en cuir ¹²⁾ pour bébés ³⁾ (18-21)		BELGIQUE/BELGIÉ		Mio Pa	P	0,3	0,2	0,2	0,1	0,1	0,1	0,1	0,1	0,1
Leather shoes for infants ¹⁵⁾		LUXEMBOURG		Mio Pa	P	:	0	0	0	0	0	0	0	0
Leather town shoes for infants		UNITED KINGDOM		Mio Pa	P	:	:	:	:	:	:	:	:	:
		IRELAND												
		DANMARK							0,3	0,2	0,4	0,3		
		EUR-9		Mio Pa	P/L	:	:	:	:	:	171	*175	:	
		EUR-6		Mio Pa	P	:	84	88	95	97	111	*122	:	
Sonstiges Schuhwerk ¹⁶⁾		DEUTSCHLAND (BR)		Mio Pa	P	^{a)} 15,9	14,9	18,3	23,0	16,3	16,3	15,3	12,5	12,9
Autres chaussures ¹⁶⁾		FRANCE		Mio Pa	P	^{c)} 21,7	27,0	27,2	28,5	22,1	12,7	*22,7	:	:
Altre calzature ¹⁾		ITALIA		Mio Pa	P	:	33,3	34,0	35,0	50,0	75,8	80,0	81,2	84,4
Overig schoeisel ^{2) 16)}		NEDERLAND		Mio Pa	P	4,8	6,3	6,4	6,6	6,7	4,6	*2,5	1,8	2,1
Autres chaussures ¹⁶⁾		BELGIQUE/BELGIÉ		Mio Pa	P	^{c)} 3,0	2,1	2,0	1,8	1,9	1,9	1,9	1,6	3,0
Autres chaussures		LUXEMBOURG		Mio Pa	P	:	0	0	0	0	0	0	0	0
Other footwear ¹⁷⁾		UNITED KINGDOM		Mio Pa	P	:	:	:	:	:	57,9	51,9	63,3	59,7
Other footwear ¹⁸⁾		IRELAND		Mio Pa	P	:	:	:	:	0,8	0,7	0,4	0,9	
Andet fodtøj		DANMARK		Mio Pa	L	:	:	:	2,3	1,0,7	0,5	1,2	0,8	

VARE ERZEUGNIS PRODUCT	PRODUIT PRODOTTO PRODUKT	LAND COUNTRY	PAYS PAESE	EINHEIT UNIT UNITÉ	P L C	1958	1967	1968	1969	1970	1971	1972	1973	1974
		EUR-9												
		EUR-6												
Mäntel aller Art ²⁾ , Umhänge, Joppen und Stutzer	Pardessus, manteaux, imper- méables	DEUTSCHLAND (BR)		Mio st	P	14,8	20,9	21,6	23,2	23,8	23,4	23,0	22,0	19,2
Cappotti, soprabiti e imper- meabili		FRANCE		Mio p	P	:	7,7	10,8	8,5	11,0	10,6	10,9	11,1	
Overjassen, demi-saisons, man- tels en regenjassen ^{3) 4)}		ITALIA		Mio p	P	3,3	6,0	6,1	6,3	5,8	*5,8	:	:	:
		NEDERLAND BELGIQUE/BELGIË LUXEMBOURG		Mio st	P	5,8	5,6	6,1	6,8	6,9	6,4	5,8	5,8	5,1
Coats and capes, incl. water- proofs		UNITED KINGDOM		Mio p	P	:	:	:	:	:	:	8,0	8,0	7,3
Overcoats and other coats, waterproofs		IRELAND		Mio p	P					1,5	1,6	1,5	1,7	
Overfrakker og lign.		DANMARK		Mio st	L					2,5	2,3	2,0	1,7	1,3
davon - soit - comprising:		EUR-9												
		EUR-6												
— für Männer und Knaben ⁵⁾ . Pardessus, imperméables, etc.		DEUTSCHLAND (BR)		Mio st	P	5,9	4,8	4,9	5,3	5,5	5,0	4,3	4,0	3,4
— pour hommes et garçons		FRANCE		Mio p	P	:	2,8	2,6	2,5	2,7	2,7	2,7	2,6	
— per uomo e ragazzo		ITALIA		Mio p	P	2,3	3,4	2,7	2,8	2,5	*2,5	:	:	:
Overjassen, demi-saisons en regenjassen voor heren ^{3) 4)}		NEDERLAND BELGIQUE/BELGIË LUXEMBOURG		Mio st	P	2,1	2,1	2,2	2,4	2,0	1,8	1,6	1,5	1,3
— for men and boys		UNITED KINGDOM		Mio p	P	:	:	:	:	:	2,1	1,8	1,5	1,2
— for men and boys		IRELAND		Mio p	P					0,3	0,3	0,2	0,2	
— til herrer og drenge		DANMARK		Mio st	L					0,5	0,3	0,3	0,2	0,3
		EUR-9												
		EUR-6												
— für Frauen und Mädchen ⁵⁾ Manteaux, imperméables, etc.		DEUTSCHLAND (BR)		Mio st	P	8,3	15,3	16,0	16,7	17,9	17,8	18,1	17,4	15,2
— pour dames		FRANCE		Mio p	P	:	4,9	8,2	6,0	8,3	7,9	8,3	8,5	
— per signora, giovanetta ecc.		ITALIA		Mio p	P	1,0	2,0	3,4	3,5	3,3	*3,3	:	:	:
Mantels (incl. regenmantels ^{3) 4)}		NEDERLAND BELGIQUE/BELGIË LUXEMBOURG		Mio st	P	3,7	3,5	3,9	4,7	4,9	4,6	4,3	4,3	3,8
— for women and girls		UNITED KINGDOM		Mio p	P	:	:	:	:	:	:	6,2	6,5	6,1
— for women and girls		IRELAND		Mio p	P					1,1	1,2	1,3	1,4	
— til damer og piger		DANMARK		Mio st	L					2,0	1,9	1,8	1,5	1,0
		EUR-9												
		EUR-6												
Anzüge für Männer und Knaben Costumes pour hommes et garçons		DEUTSCHLAND (BR)		1000 st	P	5 753	8 102	8 820	9 644	9 248	8 546	8 699	7 802	7 339
Abiti completi per uomo e per ragazzo		FRANCE		1000 p	P	:	3 944	3 824	3 887	4 059	4 783	5 347	5 721	
Herenkostuums en jongenspak- jes ⁴⁾		ITALIA		1000 p	P	1 427	3 330	3 977	4 193	4 727	*5 200	:	:	:
		NEDERLAND BELGIQUE/BELGIË LUXEMBOURG		1000 st	P	1 143	2 470	2 710	2 610	2 220	2 560	2 486	2 275	2 080
Suits for men and boys		UNITED KINGDOM		1000 p	P	:	:	:	:	:	6 819	6 535	6 468	5 643
Suits for men and boys		IRELAND		1000 p	P					318	336	321	319	
Jakkesæt, herrer og drenge		DANMARK		1000 st	L					386	312	333	340	298

VARE- ERZEUGNIS PRODUCT	PRODOTTO PRODOTTO PRODUKT	LAND COUNTRY	PAYS PAESE	EINHEIT UNIT UNITÉ	P L C	1958	1967	1968	1969	1970	1971	1972	1973	1974
		EUR-9												
		EUR-6												
Sakkos und Janker für Männer und Knaben		DEUTSCHLAND (BR)		1000 st	P	6 313	8 613	9 255	10 570	10 197	12 292	12 831	10 638	10 077
Vestons et blazers pour hommes et garçons		FRANCE		1000 p	P	:	3 174	3 048	3 808	4 231	4 982	5 849	5 961	:
Giacche per uomo e per ragazzo		ITALIA		1000 p	P	761	1 445	1 170	1 323	1 602	*1 900	:	:	:
Heren- en jongenscolberts, sportjacks *)		NEDERLAND BELGIQUE/BELGIË LUXEMBOURG		1000 st	P	1 913	2 520	2 750	3 220	3 180	3 720	*3 350	2 337	:
Jackets and blazers for men and boys		UNITED KINGDOM		1000 p	P	:	:	:	:	:	7 185	6 295	6 453	6 365
Jackets for men and boys		IRELAND		1000 p	P	:	:	:	:	250	258	292	374	:
Jakker, herrer og drenge		DANMARK		1000 st	L	:	:	:	:	315	349	386	327	343
		EUR-9												
		EUR-6												
Hosen für Männer und Knaben. Pantalons, shorts, etc. pour hommes et garçons ⁶⁾		DEUTSCHLAND (BR)		Mio st	P	18,1	24,5	28,3	33,4	36,1	42,5	46,8	46,8	45,6
Pantaloni e pantaloncini per uomo e per ragazzo		FRANCE		Mio p	P	:	25,6	33,4	29,8	32,9	41,6	50,7	49,4	:
Pantalons en korte broeken ⁴⁾		ITALIA		Mio p	P	2,4	7,1	8,4	9,8	10,8	*12,0	:	:	:
Trousers and shorts for men and boys		NEDERLAND BELGIQUE/BELGIË LUXEMBOURG		Mio st	P	4,1	6,1	6,5	7,6	8,1	9,3	8,8	7,8	7,3
Trousers for men and boys		UNITED KINGDOM		Mio p	P	:	:	:	:	:	:	24,2	25,2	24,5
Benklæder, lange, herrer og drenge		IRELAND		Mio p	P	:	:	:	:	2,0	2,2	2,3	2,4	:
		DANMARK		Mio st	L	:	:	:	:	2,8	2,8	2,6	2,6	2,2
		EUR-9												
		EUR-6												
Kostüme und Kompletts für Frauen und Mädchen		DEUTSCHLAND (BR)		1000 st	P	*) 1 367	6 893	7 759	7 479	6 025	6 314	7 158	5 651	5 079
Tailleurs et ensembles pour dames		FRANCE		1000 p	P	:	2 000	1 831	1 879	3 221	4 121	3 797	2 749	:
Abiti e tailleur ⁷⁾		ITALIA		1000 p	P	:	:	:	:	:	:	:	:	:
Complets en mantelcostuums ⁴⁾		NEDERLAND BELGIQUE/BELGIË LUXEMBOURG		1000 st	P	273	650	620	470	390	530	299	121	110
Costumes and ensembles for women and girls ⁸⁾		UNITED KINGDOM		1000 p	P	:	:	:	:	:	9 217	6 747	5 775	5 958
Costumes and ensembles for women and girls ⁹⁾		IRELAND		1000 p	P	:	:	:	:	280	261	154	199	:
Dragter og kostumer, damer og piger		DANMARK		1000 st	L	:	:	:	:	19	18	20	17	44
		EUR-9												
		EUR-6												
Jacken und Janker für Frauen und Mädchen		DEUTSCHLAND (BR)		1000 st	P	*) 385	1 032	759	807	684	1 249	2 424	2 126	1 777
Vestes pour dames		FRANCE		1000 p	P	:	918	564	723	1 079	1 475	2 353	2 751	:
Giacche per signora e giovinetta		ITALIA		1000 p	P	114	163	186	308	186	*200	:	:	:
Dames : sportjacks ⁴⁾		NEDERLAND BELGIQUE/BELGIË LUXEMBOURG		1000 st	P	501	950	950	610	730	810	*1 015	*725	:
Jackets for women and girls		UNITED KINGDOM		1000 p	P	:	:	:	:	:	:	0	0	0
Jackets for women and girls		IRELAND		1000 p	P	:	:	:	:	19	25	49	48	2 067
Jakker og lign., damer og piger		DANMARK		1000 st	L	:	:	:	:	200	253	396	466	223

VARE ERZEUGNIS PRODUCT	PRODUIT PRODOTTO PRODUKT	LAND COUNTRY	PAYS PAESE	EINHEIT UNIT UNITÉ	P L C	1958	1967	1968	1969	1970	1971	1972	1973	1974
		EUR-9												
		EUR-6												
Röcke u. Hosen für Frauen u. Mädchen ⁷⁾	Jupes, pantalons pour dames ⁶⁾	DEUTSCHLAND (BR)	FRANCE	1000 st	P	^{a)} 6 459	26 565	29 082	33 853	38 387	43 539	49 166	49 673	53 531
Gonne e pantaloni per signora	Rokken, damespantalons en -shorts ⁴⁾ ¹⁰⁾	ITALIA		1000 p	P	491	2 231	2 991	3 520	3 984	*4 400	26 145	27 222	
		NEDERLAND		1000 st	P	3 177	5 710	6 500	7 070	7 260	7 520	*8 172	*7 803	*8 530
		BELGIQUE/BELGIÉ				0	0	0	0	0	0	0	0	0
		LUXEMBOURG												
Skirts, slacks and shorts ¹¹⁾ for women and girls	Skirts, slacks and jeans for women and girls	UNITED KINGDOM		1000 p	P	:	:	:	:	:	:	25 127	28 565	32 368
Nederdele og lange benklæder, damer og piger		IRELAND		1000 p	P				716	877	1 491	1 311		
		DANMARK		1000 st	L				1 470	1 687	2 545	3 168	3 005	
		EUR-9												
		EUR-6												
Blusen	Blouses - chemisiers	DEUTSCHLAND (BR)	FRANCE	Mio st	P	19,0	23,1	23,7	22,9	19,0	21,1	27,2	31,1	33,6
Camicette e bluse	Blouses ⁴⁾	ITALIA		Mio p	P	:	6,1	5,5	9,1	13,5	14,6	17,2	18,9	:
		NEDERLAND		Mio p	P	1,1	2,2	2,6	3,3	3,4	*3,5	:	:	:
		BELGIQUE/BELGIÉ		Mio st	P	3,9	3,0	2,2	2,2	1,6	2,1	2,3	2,9	2,6
		LUXEMBOURG												
Blouses for women and girls	Blouses for women and girls	UNITED KINGDOM		Mio p	P	:	:	:	:	:	16,6	17,4	22,5	25,7
Bluser, damer og piger		IRELAND		Mio p	P					0,5	0,6	0,5	0,4	
		DANMARK		Mio st	L					0,8	0,8	1,0	1,2	1,1
		EUR-9												
		EUR-6												
Kleider	Robes	DEUTSCHLAND (BR)	FRANCE	Mio st	P	22,7	37,9	47,1	50,6	56,1	58,9	59,6	53,6	49,9
Abiti e tailleurs	Japonnen en deux-pièces ⁴⁾	ITALIA		Mio p	P	1,0	5,9	7,3	7,7	8,1	*8,5	:	:	:
		NEDERLAND		Mio p	P	5,0	7,7	8,5	9,0	8,9	9,4	8,2	7,4	6,5
		BELGIQUE/BELGIÉ				0	0	0	0	0	0	0	0	0
		LUXEMBOURG												
Dresses for women and girls	Dresses for women and girls	UNITED KINGDOM		Mio p	P	:	:	:	:	:	39,3	40,8	41,6	38,7
Kjoler, herunder buksedragter		IRELAND		Mio p	P					2,2	2,3	2,0	1,9	
		DANMARK		Mio st	L					2,5	2,5	1,8	1,7	1,8
		EUR-9												
		EUR-6												
Arbeits-, Berufs- und Spezialschutzanzüge, einteilig genäht ¹²⁾	Vêtements de travail	DEUTSCHLAND (BR)	FRANCE	1000 st	P	5 023	4 413	5 080	5 419	5 328	4 978	5 083	4 739	3 502
Abiti da lavoro	Werkkleding : overalls ⁴⁾	ITALIA		1000 p	P	:	3 141	3 713	4 257	4 770	4 335	4 868	5 696	
		NEDERLAND		1000 p	P	:	903	1 398	1 454	1 935	*2 400	:	:	:
		BELGIQUE/BELGIÉ		1000 st	P	1 908	2 360	2 560	2 720	2 710	2 670	2 381	2 666	2 559
		LUXEMBOURG												
Working clothing: overalls ¹³⁾	Protective clothing ¹⁴⁾	UNITED KINGDOM		1000 p	P	:	:	:	:	:	10 463	10 599	12 212	12 237
Beskyttelsesdragter		IRELAND		1000 p	P					1 086	1 065	1 005	1 216	
		DANMARK		1000 st	L					510	459	982	977	657
		EUR-9												
		EUR-6												
Arbeits-, Berufs- und Spezialschutzhosen, genäht ¹²⁾	Pantaloni da lavoro	DEUTSCHLAND (BR)	FRANCE	1000 st	P	5 640	5 597	5 245	6 178	8 072	7 913	8 645	8 519	7 880
Werkbroeken ⁴⁾		ITALIA		1000 p	P	:	6 268	6 861	6 689	6 971	6 336	6 998	7 273	
		NEDERLAND		1000 st	P	740	960	1 013	1 175	1 562	*1 800	:	:	:
		BELGIQUE/BELGIÉ						930	960	870	840	847	788	8 05
		LUXEMBOURG												
Working clothing : trousers ⁶⁾	Working clothing : trousers ¹⁵⁾	UNITED KINGDOM		1000 p	P	:	:	:	:	:	:	11 845	13 354	11 346
Arbejdsbenklæder ⁶⁾		IRELAND												
		DANMARK		1000 st	L					1 235	1 421	1 521	1 778	1 148

VARE ERZEUGNIS PRODUCT	PRODUIT PRODOTTO PRODUKT	LAND COUNTRY	PAYS PAESE	EINHEIT UNIT UNITÉ	P L C	1958	1967	1968	1969	1970	1971	1972	1973	1974	
		EUR-9													
		EUR-6													
Arbeits-, Berufs- und Spezial- schutzjacken, -kittel und -mäntel, genäht ¹²⁾ Vestes de travail Giacche da lavoro Werk- en beroepsjassen, schor- ten en sloven ⁴⁾ Working clothing : jackets, coats, etc. ¹⁶⁾ Working clothing : jackets, coats, etc. ¹⁵⁾ Arbejdsbluser og -jakker samt kitler		DEUTSCHLAND (BR)		1000 st	P	10 672	12 696	14 535	14 506	14 438	13 430	13 071	13 519	11 610	
		FRANCE		1000 p	P	:	2 923	4 025	4 046	4 082	3 626	3 977	4 296	:	
		ITALIA		1000 p	P	:	413	605	694	803	*1 000	:	:	:	
		NEDERLAND BELGIQUE/BELGIÉ LUXEMBOURG		1000 st	P		972	1 650	1 610	1 540	1 440	1 570	1 467	1 388	1 314
		UNITED KINGDOM					:	:	:	:	:	:	:	:	:
		IRELAND					:	:	:	:	:	:	:	:	:
		DANMARK			1000 st	L	:	:	:	:	1 395	1 546	1 544	1 425	1 208
		EUR-9													
		EUR-6													
Schürzen ¹⁷⁾ Blouses-tabliers ¹⁷⁾ Vestaglie, grembiuli, ecc. ¹⁷⁾ Schorten en sloven ¹⁷⁾ Domestic light overalls, aprons and pinaettes Aprons, overalls, and pinafores . Forklæder		DEUTSCHLAND (BR)		Mio st	P	:	31,6	29,4	27,9	27,9	26,6	24,6	21,6	16,3	
		FRANCE		Mio p	P	:	31,1	30,9	27,6	26,3	27,9	29,9	30,1	:	
		ITALIA		Mio p	P	:	0,6	0,8	1,0	1,4	*1,7	:	:	:	
		NEDERLAND BELGIQUE/BELGIÉ LUXEMBOURG		Mio st	P	:	1,7	2,1	2,2	1,5	1,2	1,2	1,5	0,8	
		UNITED KINGDOM		Mio p	P		:	:	:	:	5,5	5,6	6,5	5,6	
		IRELAND		Mio p	P		:	:	:	0,8	0,9	1,0	0,6	0,2	
		DANMARK		Mio st	L		:	:	:	0,4	0,3	0,3	0,3	0,2	
		EUR-9													
		EUR-6													
Ober-, Sport- und Arbeitshem- den für Männer und Knaben Chemises de ville, de travail et de loisir pour hommes et garçons Camicie (città e sport) e cami- ciotti per uomo e per ragazzo Overhemden en werkhemden voor heren en jongens ⁴⁾ Shirts, sports shirts and working shirts Shirts Skjorter		DEUTSCHLAND (BR)		Mio st	P	59,5	57,1	61,1	60,1	50,9	52,2	51,3	51,4	43,1	
		FRANCE		Mio p	P	:	36,6	38,3	44,2	42,7	47,0	48,5	39,9	:	
		ITALIA		Mio p	P	8,2	26,5	22,9	27,0	26,3	*26,5	:	:	:	
		NEDERLAND BELGIQUE/BELGIÉ LUXEMBOURG		Mio st	P	8,8	10,3	11,4	10,8	9,5	9,7	7,7	8,5	6,9	
		UNITED KINGDOM		Mio p	P	:	:	:	:	:	:	46,0	45,2	41,0	
		IRELAND		Mio p	P	:	:	:	:	3,8	3,9	3,6	3,5	1,2	
		DANMARK		Mio st	L	:	:	:	:	2,3	1,9	1,9	1,5	1,2	
		EUR-9													
		EUR-6													
Nachthemden, Schlaf- und Hausanzüge für Männer und Knaben Chemises de nuit, pyjamas pour hommes et garçons Pigiama per uomo e per ragazzo Pyjama's voor heren en jongens Nightshirts and pyjamas for men and boys Pyjamas for men and boys Natbeklædning til herrer og drenge		DEUTSCHLAND (BR)		Mio st	P	:	8,0	8,9	7,9	7,0	6,2	5,0	3,4	3,4	
		FRANCE		Mio p	P	:	8,7	8,5	9,7	8,2	8,7	8,3	6,7	:	
		ITALIA		Mio p	P	:	1,2	1,3	1,6	2,0	*2,2	:	:	0,6	
		NEDERLAND BELGIQUE/BELGIÉ LUXEMBOURG		Mio p	P	:	1,9	1,8	2,2	1,3	1,3	1,1	0,7	0,6	
		UNITED KINGDOM		Mio p	P		:	:	:	:	:	7,1	6,6	5,8	
		IRELAND		Mio p	P		:	:	:	0,7	0,4	0,4	0,5	0,1	
		DANMARK		Mio st	L		:	:	:	0,2	0,2	0,4	0,3	0,1	

VARE ERZEUGNIS PRODUCT	PRODUIT PRODOTTO PRODUKT	LAND COUNTRY	PAYS PAESE	EINHEIT UNIT UNITÉ	P L C	1958	1967	1968	1969	1970	1971	1972	1973	1974
		EUR-9												
		EUR-6												
Tageswäsche (Hemdchen, Unterkleider, Schlüpfer usw.) für Frauen und Mädchen	Chemises, slips, jupons et combinaisons pour femmes et jeunes filles	DEUTSCHLAND (BR)		1000 st	P	^{a)} 6113	16 828	19 763	20 560	20 230	22 588	21 630	23 794	24 451
		FRANCE		1000 p	P		22 893	23 621	27 196	26 506	31 145	28 796	21 687	
Sottovesti, mutandine e sottogonne per signora e giovanetta		ITALIA		1000 p	P	7 345	16 848	13 106	10 978	13 085	*15000	:	:	:
Onderjurken en onderrokken voor dames en meisjes		NEDERLAND BELGIQUE/BELGIË LUXEMBOURG		1000 st	P	2 004	2 410	1 950	2 490	1 900	1 340	1 152	672	502
						0	0	0	0	0	0	0	0	0
Under garments for daywear (vests, pants, combinations, etc.) for women and girls		UNITED KINGDOM		1000 p	P					:	47 031	50 029	45 323	42 509
Under garments for daywear (vests, pants, combinations, etc.) for women and girls		IRELAND		1000 p	P					4 673	4 556	4 525	5 429	
Underbeklædning (trøjer, damebenklæder, underkjoler, m.v.) til damer og piger		DANMARK		1000 st	L					76	101	66	54	62
		EUR-9												
		EUR-6												
Nachthemden, Schlaf- und Hausanzüge für Frauen und Mädchen	Pyjamas, chemises de nuit, robes de chambre et peignoirs pour femmes et jeunes filles	DEUTSCHLAND (BR)		Mio st	P	13,2	16,6	18,2	17,5	15,6	16,3	16,4	14,6	14,4
		FRANCE		Mio p	P	:	19,1	19,9	22,5	21,5	21,6	26,8	24,9	
Camicie da notte e pigiama per signora e giovanetta		ITALIA		Mio p	P	1,8	5,0	4,0	5,8	5,4	*5,5	:	:	:
Pyjama's, nachthemden, peignoirs voor dames en meisjes		NEDERLAND BELGIQUE/BELGIË LUXEMBOURG		Mio st	P	2,6	5,1	4,7	4,5	4,4	4,2	4,3	3,8	*3,5
						0	0	0	0	0	0	0	0	0
Nightdresses, pyjamas and house garments for women and girls		UNITED KINGDOM		Mio p	P					:	24,7	23,9	23,8	23,9
Nightdresses, pyjamas and house garments for women and girls		IRELAND		Mio p	P					0,9	0,9	0,9	1,0	
Natbeklædning samt badekåber og housecoats til damer og piger		DANMARK		Mio st	L					0,9	1,0	1,2	1,7	2,0
		EUR-9												
		EUR-6												
Büstenhalter ¹⁷⁾		DEUTSCHLAND (BR)		Mio st	P	^{a)} 36,2	38,3	35,6	39,0	38,8	37,0	36,1	34,6	31,2
Soutiens-gorge		FRANCE		Mio p	P	11,6	16,5	17,4	20,8	23,5	26,4	30,8	31,2	
Busti e reggiseni		ITALIA		Mio p	P	3,1	7,7	8,9	9,1	8,8	*9,0	:	:	:
Bustehouders		NEDERLAND BELGIQUE/BELGIË LUXEMBOURG		Mio st	P	3,5	10,9	11,8	12,4	14,4	14,2	13,9	11,5	10,5
						0	0	0	0	0	0	0	0	0
Brassières		UNITED KINGDOM		Mio p	P					:	40,6	37,4	39,0	36,3
Brassières		IRELAND		Mio p	P					1,6	1,6	1,7	2,6	
Brystholdere		DANMARK		Mio st	L					0,5	0,4	0,5	0,4	0,3

VARE ERZEUGNIS PRODUCT	PRODUIT PRODOTTO PRODUKT	LAND COUNTRY	PAYS PAESE	EINHEIT UNIT UNITÉ	P L C	1958	1967	1968	1969	1970	1971	1972	1973	1974
		EUR-9												
		EUR-6												
Stangen, Maste, Pfähle, nicht imprägniert	Poteaux de lignes injectés	DEUTSCHLAND (BR)		1000 st	P	:	6 363	6 138	7 848	7 658	9 016	7 584	6 967	7 051
		FRANCE		1000 p	L	488	805	844	849	802	835	950	1 037	991
		ITALIA												
		NEDERLAND												
		BELGIQUE/BELGIË												
		LUXEMBOURG												
Masts, piles and poles		UNITED KINGDOM				:	:	:	:	:	:	:	:	:
Masts, piles and poles		IRELAND				:	:	:	:	:	:	:	:	:
Master, pæle og stænger		DANMARK				0	0	0	0	0	0	0	0	0
		EUR-9				:	:	:	:	:	:	:	:	:
		EUR-6		1000 m ³	P	:	823	770	806	872	978	896	718	:
Schwellen, nicht imprägniert	Traverses injectées	DEUTSCHLAND (BR)		1000 m ³	P	^{a)} 232	277	243	269	302	332	273	200	233
		FRANCE		1000 m ³	P	:	388	379	386	389	467	436	358	:
		ITALIA		1000 m ³	P	62	108	91	84	119	114	127	100	41
		NEDERLAND		1000 m ³	P	:	0	2	2	0	0	0	0	0
		BELGIQUE/BELGIË		1000 m ³	P	60	50	55	65	60	65	60	60	:
		LUXEMBOURG				0	0	0	0	0	0	0	0	0
Sleepers		UNITED KINGDOM		1000 m ³	P	:	:	5	5	4	0	:	:	:
Sleepers		IRELAND		1000 m ³	P	0	0	0	0	0	0	0	0	0
Sveller af træ		DANMARK				:	:	:	:	:	:	:	:	:
		EUR-9		1000 t	P	:	673	685	:	*805	*814	*851	:	:
		EUR-6		1000 t	P	^{a)} 390	614	624	733	742	757	789	824	:
Holzfaserplatten	Panneaux synthét. en fibres de bois	DEUTSCHLAND (BR)		1000 t	P	^{a)} 139	255	254	271	270	276	289	294	289
		FRANCE		1000 t	P	107	220	233	257	260	272	290	282	279
		ITALIA		1000 t	P	40	48	46	110	110	96	96	129	:
		NEDERLAND		1000 t	P	22	37	35	32	33	38	36	33	:
		BELGIQUE/BELGIË		1000 t	P	46	54	56	62	70	75	78	87	:
		LUXEMBOURG				0	0	0	0	0	0	0	0	0
Fibreboard, in total		UNITED KINGDOM		1000 t	P	:	37	37	39	38	32	36	35	29
Fibreboard, in total		IRELAND		1000 t	P	:	17	19	20	19	21	21	21	21
Træfiberplader i alt		DANMARK		1000 t	P	:	5	5	:	*5	*5	*5	:	:
davon - soit - comprising :		EUR-9				:	:	:	:	:	:	:	:	:
		EUR-6		1000 t	P	^{a)} 330	:	:	:	:	:	:	:	:
Holzfaserhartplatten	Panneaux de fibres de bois durs	DEUTSCHLAND (BR)		1000 t	P	^{a)} 112	214	215	234	232	245	259	264	264
		FRANCE		1000 t	P	81	184	201	226	227	242	256	255	255
		ITALIA		1000 t	P	40	:	:	:	:	:	:	:	:
		NEDERLAND		1000 t	P	16	24	23	23	23	28	23	23	:
		BELGIQUE/BELGIË		1000 t	P	45	47	48	52	60	65	68	*77	*65
		LUXEMBOURG				0	0	0	0	0	0	0	0	0
Compressed fibreboard		UNITED KINGDOM		1000 t	P	:	20	20	21	20	18	*19	*19	:
Hardboard		IRELAND		1000 t	P	:	17	19	20	20	21	21	21	21
Hårde og halvårde træfiberplader		DANMARK				0	0	0	:	:	:	:	:	:
		EUR-9				:	:	:	:	:	:	:	:	:
		EUR-6		1000 t	P	61	:	:	:	:	:	:	:	:
Holzfaserisolerplatten	Panneaux de fibres de bois poreux (isolants)	DEUTSCHLAND (BR)		1000 t	P	27	41	38	37	38	31	30	29	25
		FRANCE		1000 t	P	26	36	32	39	31	30	33	27	24
		ITALIA		1000 t	P	0	:	:	:	:	:	:	:	:
		NEDERLAND		1000 t	P	6	13	12	10	10	10	12	10	10
		BELGIQUE/BELGIË		1000 t	P	2	7	8	10	10	10	10	*10	*8
		LUXEMBOURG				0	0	0	0	0	0	0	0	0
Non-compressed fibreboard		UNITED KINGDOM		1000 t	P	:	17	17	18	18	14	*17	*16	:
Porøse (bløde) træfiberplader		IRELAND				0	0	0	0	0	0	0	0	0
		DANMARK		1000 t	P	:	5	5	:	:	:	:	:	:

VARE ERZEUGNIS PRODUCT	PRODUIT PRODOTTO PRODUKT	LAND COUNTRY	PAYS PAESE	EINHEIT UNIT UNITÉ	P L C	1958	1967	1968	1969	1970	1971	1972	1973	1974
		EUR-9		1000 t	P/L	:	*2 971	*3 547	*4 247	*4 747	*5 330	*6 351	*7 104	:
		EUR-6		1000 t	P	:	2 754	3 277	3 932	*4 372	*4 990	*5 934	*6 600	*6 490
Spanplatten (Holz oder Flachs) furniert und nicht furniert		DEUTSCHLAND (BR)		1000 t	P	*)285	1 353	1 698	2 064	2 267	2 562	2 865	3 339	3 365
Panneaux de particules (bois ou lin)		FRANCE		1000 t	P	72	510	536	637	*742	*902	*1 041	*1 178	*1 264
Pannelli di particelle		ITALIA		1000 t	P	15	363	444	504	552	*660	*1 080	*1 020	*720
Houtspaander- en vlasseevenplaten		NEDERLAND		1000 t	P	25	54	59	68	*62	*56	*40	*42	*41
Panneaux de particules (bois ou lin)		BELGIQUE/BELGIË		1000 t	P	:	474	540	660	750	810	*909	*1 020	*1 100
Wood chipboard		LUXEMBOURG		1000 t	P	0	0	0	0	0	0	0	0	0
Wood chipboard		UNITED KINGDOM		1000 t	P	:	*139	*169	*178	182	162	170	196	241
Spån- og hørfiberplader		IRELAND		1000 t	P	:	*27	*29	*30	*57	*77	*78	*87	:
		DANMARK		1000 t	L	:	*51	*72	107	*136	*125	*173	*221	*151
		EUR-9												
		EUR-6												
Holzmehl (ohne Säge- und Schleifmehle)		DEUTSCHLAND (BR)		1000 t	P	37	44	38	44	46	49	48	44	45
Farine de bois		FRANCE		1000 t	P	14	17	16	20	20	20	23	:	:
		ITALIA												
Farine de bois		NEDERLAND		1000 t	P	:	:	:	:	:	:	:	:	:
		BELGIQUE/BELGIË												
Wood flour		LUXEMBOURG				0	0	0	0	0	0	0	0	0
Wood flour		UNITED KINGDOM												
Træmel		IRELAND												
		DANMARK												
		EUR-9				:	:	:	:	:	:	:	:	:
		EUR-6		1000 m ³	P	:	1 041	1 077	1 142	1 099	1 044	*993	:	:
Furniere		DEUTSCHLAND (BR)		1000 m ³	P	*)608	690	722	771	746	680	631	671	588
Placages ¹⁾		FRANCE		1000 m ³	P	*51	69	62	77	68	67	*67	*71	*73
Impiallacciati		ITALIA		1000 m ³	P	:	180	180	180	180	180	180	:	:
Fineer		NEDERLAND		1000 m ³	P	63	79	88	87	77	88	86	83	79
Placages		BELGIQUE/BELGIË		1000 m ³	P	:	23	25	28	28	28	30	*35	:
		LUXEMBOURG				0	0	0	0	0	0	0	0	0
Veneer sheets		UNITED KINGDOM		1000 m ²	L	:	:	:	:	:	18	21	24	16
Veneer sheets		IRELAND				:	:	:	:	:	:	:	:	:
Finér		DANMARK		1000 m ³	L	:	:	:	:	37	:	:	:	:
		EUR-9		1000 m ³	P/L	:	:	:	:	:	1 920	*2 211	*2 247	:
		EUR-6		1000 m ³	P	*)1130	1 554	1 626	1 754	1 779	1 866	*2 163	2 194	*1 629
Sperrholz		DEUTSCHLAND (BR)		1000 m ³	P	*)559	584	599	620	571	563	541	542	468
Contre-plaqué (panneaux multiplis et lattés)		FRANCE		1000 m ³	P	329	540	547	614	645	684	763	832	745
Compensato		ITALIA		1000 m ³	P	150	300	340	380	420	470	700	650	280
Triplex, multiplex en meubelplaat		NEDERLAND		1000 m ³	P	35	61	66	70	68	74	69	72	61
Contre-plaqué		BELGIQUE/BELGIË		1000 m ³	P	41	70	75	70	75	75	90	98	*75
		LUXEMBOURG				0	0	0	0	0	0	0	0	0
Plywood (incl. blockboard)		UNITED KINGDOM		1000 m ³	P	:	33	31	29	22	22	21	27	:
Plywood (incl. blockboard)		IRELAND		1000 m ³	P	:	:	:	:	:	*5	*5	*5	*5
Krydsfinér (og møbelplader)		DANMARK		1000 m ³	L	:	23	23	25	28	27	22	21	10

VARE ERZEUGNIS PRODUCT	PRODUIT PRODOTTO PRODUKT	LAND COUNTRY	PAYS PAESE	EINHEIT UNIT UNITÉ	P L C	1958	1967	1968	1969	1970	1971	1972	1973	1974
		EUR-9		1000 t	P/L	*2 963	*4 680	*4 807	*5 415	*5 519	*5 313	5 588	5 675	5 937
		EUR-6		1000 t	P	2 823	4 299	4 507	4 905	4 989	4 841	5 127	5 204	5 468
Holzschliff u. Holzzellstoff, insgesamt ²⁾		DEUTSCHLAND (BR)		1000 t	P	1 341	1 456	1 560	1 677	1 739	1 676	1 711	1 759	1 971
Pâtes de bois, total		FRANCE		1000 t	P	875	1 582	1 585	1 716	1 791	1 810	1 913	1 929	1 978
Paste di legno		ITALIA		1000 t	P	369	802	839	959	932	833	925	918	915
Houtslip en houtcellulose		NEDERLAND		1000 t	P	116	189	207	218	188	162	172	182	189
Pâtes de bois		BELGIQUE/BELGIË		1000 t	P	122	271	316	335	340	361	405	415	416
		LUXEMBOURG				0	0	0	0	0	0	0	0	0
Woodpulp		UNITED KINGDOM		1000 t	P	*115	310	375	422	^{b)} 432	377	357	356	342
Woodpulp		IRELAND		1000 t	P	*19	*12	*12	*15	*15	*16	17	17	16
Papirmasse af træ		DANMARK		1000 t	L	6	59	64	73	82	78	87	99	110
davon - soit - comprising :		EUR-9		1000 t	P	*1 548	*2 142	*2 273	*2 435	*2 512	*2 419	2 452	2 449	2 521
		EUR-6		1000 t	P	1 429	1 909	2 027	2 170	2 248	2 195	2 254	2 258	2 333
Holzschliff für Papierherstellung		DEUTSCHLAND (BR)		1000 t	P	649	692	755	817	899	900	942	957	1 014
Pâtes de bois mécaniques pour papier		FRANCE		1000 t	P	376	472	471	493	494	465	450	456	473
Pasta meccanica di legno per carta		ITALIA		1000 t	P	216	448	471	517	528	512	539	524	525
Houtslip voor papiervervaardiging		NEDERLAND		1000 t	P	108	175	186	192	162	146	145	152	157
Pâtes de bois mécaniques pour papier		BELGIQUE/BELGIË		1000 t	P	80	122	145	151	165	172	178	170	164
		LUXEMBOURG				0	0	0	0	0	0	0	0	0
Mechanical woodpulp for paper		UNITED KINGDOM		1000 t	P	*100	221	234	250	^{b)} 249	207	180	174	172
Mechanical woodpulp		IRELAND		1000 t	P	19	*12	*12	*15	*15	*16	17	17	16
		DANMARK				0	0	0	0	0	0	0	0	0
		EUR-9		1000 t	P/L	*1 124	2 152	2 270	2 568	2 630	2 545	2 785	2 836	3 181
		EUR-6		1000 t	P	1 103	2 003	2 066	2 323	2 365	2 297	2 510	2 556	2 900
Sulfitzellstoff u. sonst. Papierzellstoff ²⁾		DEUTSCHLAND (BR)		1000 t	P	504	532	572	614	623	599	596	617	753
Autres pâtes de bois pour papier		FRANCE		1000 t	P	449	1 028	1 009	1 130	1 205	1 247	1 351	1 354	1 563
Cellulosa di legno per carta		ITALIA		1000 t	P	100	280	293	370	336	246	309	310	302
Papiercellulose uit hout		NEDERLAND		1000 t	P	8	14	22	26	26	16	27	30	31
Autres pâtes de bois pour papier		BELGIQUE/BELGIË		1000 t	P	42	149	171	184	175	189	227	245	252
		LUXEMBOURG				0	0	0	0	0	0	0	0	0
Other woodpulp for paper		UNITED KINGDOM		1000 t	P	21	89	141	172	^{b)} 183	170	187	182	170
		IRELAND				0	0	0	0	0	0	0	0	0
Halvmekanisk træmasse		DANMARK		1000 t	L	:	59	64	73	82	78	87	99	110
		EUR-9		1000 t	P	292	385	414	412	381	349	365	389	401
		EUR-6		1000 t	P	292	385	414	412	381	349	365	389	401
Edel- und Kunstfaserzellstoff		DEUTSCHLAND (BR)		1000 t	P	189	231	233	246	217	177	173	185	205
Pâtes textiles et à usages chimiques		FRANCE		1000 t	P	50	80	106	94	92	98	115	120	108
Cellulose per fibre tessili		ITALIA		1000 t	P	53	74	75	72	72	74	77	85	89
		NEDERLAND				0	0	0	0	0	0	0	0	0
		BELGIQUE/BELGIË				0	0	0	0	0	0	0	0	0
		LUXEMBOURG				0	0	0	0	0	0	0	0	0
		UNITED KINGDOM				0	0	0	0	0	0	0	0	0
		IRELAND				0	0	0	0	0	0	0	0	0
		DANMARK				0	0	0	0	0	0	0	0	0
		EUR-9				:	:	:	:	:	:	:	:	:
		EUR-6		1000 t	P	932	:	:	:	:	:	:	:	:
Sonstiger Zellstoff (nicht aus Holz)		DEUTSCHLAND (BR)		1000 t	P	173	:	:	:	:	:	:	:	:
Pâtes, autres que de bois		FRANCE		1000 t	P	224	160	141	123	121	106	96	81	76
Altre paste (escluse quelle di legno)		ITALIA		1000 t	P	159	358	393	374	376	409	398	405	:
Andere cellulose (niet uit hout)		NEDERLAND		1000 t	P	376	340	330	272	284	207	203	213	194
Pâtes, autres que pâtes de bois		BELGIQUE/BELGIË		1000 t	P	0	17	6	17	16	0	0	0	0
		LUXEMBOURG				0	0	0	0	0	0	0	0	0
Pulp other than of wood		UNITED KINGDOM		1000 t	P	:	91	74	49	^{b)} 37	36	:	:	:
Pulp other than of wood		IRELAND		1000 t	P	:	0	0	0	0	0	0	0	0
Papirmasse af andre materialer		DANMARK		1000 t	L	:	15	16	18	18	18	40	40	48
darunter - dont - of which :														

VARE ERZEUGNIS PRODUCT	PRODUIT PRODOTTO PRODUKT	LAND COUNTRY	PAYS PAESE	EINHEIT UNIT UNITÉ	P L C	1958	1967	1968	1969	1970	1971	1972	1973	1974
<i>darunter-dont - of which:</i>														
		EUR-9		1000 t	P/L	*323	:	:	:	:	:	:	:	:
		EUR-6		1000 t	P	193	:	:	:	:	:	:	:	:
Papierzellstoff aus Einjahres- pflanzen ³⁾		DEUTSCHLAND (BR)		1000 t	P	49	:	:	:	:	:	:	:	:
Pâtes chimiques de végétaux annuels		FRANCE		1000 t	P	38	19	22	20	23	22	18	9	10
Cellulose per carta da paglia		ITALIA		1000 t	P	57	29	34	22	27	35	23	23	*23
Chemische cellulose van niet- blijvende gewassen		NEDERLAND		1000 t	P	49	21	21	20	21	22	25	25	26
Pâtes chimiques de végétaux annuels		BELGIQUE/BELGIË				0	0	0	0	0	0	0	0	0
Chemical vegetable pulp		LUXEMBOURG				0	0	0	0	0	0	0	0	0
		UNITED KINGDOM		1000 t	P	*130	34	25	:	:	:	:	:	:
		IRELAND				0	0	0	0	0	0	0	0	0
		DANMARK		1000 t	L	11	14	16	0	0	0	0	0	0
		EUR-9		1000 t	P/L	^{a)} 10 798	17 168	18 483	20 138	20 695	20 116	21 283	23 128	23 756
		EUR-6		1000 t	P	^{a)} 7065	12 460	13 479	14 855	15 438	15 442	16 550	18 056	18 763
Papier und Pappe (unveredelt), insgesamt		DEUTSCHLAND (BR)		1000 t	P	^{a)} 2887	4 367	4 933	5 358	5 692	5 808	6 189	6 734	6 919
Papiers et cartons, total		FRANCE		1000 t	P	2 186	3 529	3 612	3 997	4 134	4 226	4 529	4 785	5 059
Carta e cartoni, totale		ITALIA		1000 t	P	1 095	2 891	3 024	3 438	3 451	3 288	3 578	4 100	4 201
Papier en karton, totaal ⁴⁾		NEDERLAND		1000 t	P	528	1 110	1 255	1 389	1 389	1 351	1 470	1 609	1 729
Papiers et cartons, total		BELGIQUE/BELGIË		1000 t	P	363	564	655	701	772	769	785	829	855
		LUXEMBOURG				0	0	0	0	0	0	0	0	0
Paper and board		UNITED KINGDOM		1000 t	P	3 492	4 473	4 702	4 970	^{b)} 4944	4 368	4 374	4 707	4 627
Paper and board		IRELAND		1000 t	P	67	58	94	95	95	100	138	142	129
Papir og pap i alt		DANMARK		1000 t	L	165	177	209	218	218	207	220	223	237
<i>davon - soit - comprising:</i>														
		EUR-9		1000 t	P/L					6 412		6 699	7 620	7 963
		EUR-6		1000 t	P	^{a)} 2365	4 301	4 588	5 043	5 088	5 142	5 475	6 191	6 528
Pack- und Kraftpapier		DEUTSCHLAND (BR)		1000 t	P	^{a)} 910	1 371	1 526	1 615	1 658	1 685	1 720	1 853	1 921
Papier d'emballage		FRANCE		1000 t	P	729	1 298	1 337	1 505	1 540	1 627	1 778	1 898	2 009
Carta da involgere e da imballo		ITALIA		1000 t	P	384	989	1 008	1 150	1 100	1 060	1 125	1 461	1 553
Pakpapier en -karton ⁵⁾		NEDERLAND		1000 t	P	217	506	578	629	655	647	723	818	878
Papier Kraft et papier d'embal- lage ⁶⁾		BELGIQUE/BELGIË		1000 t	P	120	138	139	144	134	123	129	162	155
		LUXEMBOURG				0	0	0	0	0	0	0	0	0
Wrapping and kraft paper		UNITED KINGDOM		1000 t	P					^{b)} 1164	1 032	1 055	1 208	1 225
Wrapping and packing paper		IRELAND		1000 t	P					14	:	21	86	79
Emballagepapir og -pap		DANMARK		1000 t	L				143	146	142	149	135	131
<i>darunter-dont - of which:</i>														
		EUR-9		1000 t	P/L	848	:	:	:	:	:	1 266	1 375	1 445
		EUR-6		1000 t	P	534	886	926	1 141	1 104	1 050	1 057	1 157	1 235
Kraftpapier		DEUTSCHLAND (BR)		1000 t	P	164	260	278	303	296	241	224	238	240
Papier Kraft ⁷⁾		FRANCE		1000 t	P	235	321	327	496	503	516	574	624	661
Carta Kraft		ITALIA		1000 t	P	72	178	197	213	171	169	156	180	203
Kraftpapier		NEDERLAND		1000 t	P	34	83	78	81	90	84	69	90	92
Papier Kraft		BELGIQUE/BELGIË		1000 t	P	29	44	46	48	43	40	34	25	39
		LUXEMBOURG				0	0	0	0	0	0	0	0	0
Kraft paper		UNITED KINGDOM		1000 t	P	284	267	269	282	^{b)} 281	211	177	195	188
Kraft paper		IRELAND		1000 t	P	*18	:	:	:	:	:	14	10	9
Kraftpapier og -pap		DANMARK		1000 t	L	12	:	:	23	23	21	17	13	13
		EUR-9		1000 t	P/L	:	:	:	:	1 971	2 027	2 218	2 363	2 422
		EUR-6		1000 t	P	692	1 207	1 302	1 346	1 408	1 456	1 631	1 731	1 808
Sonderpapier ⁸⁾		DEUTSCHLAND (BR)		1000 t	P	385	609	669	736	753	766	878	948	977
Papiers minces et spéciaux, total ⁸⁾		FRANCE		1000 t	P	134	258	270	204	223	235	271	299	326
Altri tipi di carta		ITALIA		1000 t	P	102	194	207	140	249	255	299	275	276
Speciale papier- en kartonsoor- ten		NEDERLAND		1000 t	P	42	78	78	83	78	82	68	111	123
Papiers minces, spéciaux et autres ⁹⁾		BELGIQUE/BELGIË		1000 t	P	29	68	77	83	105	119	115	97	106
		LUXEMBOURG				0	0	0	0	0	0	0	0	0
Thin paper and special paper		UNITED KINGDOM		1000 t	P	264	616	:	:	^{b)} 562	569	586	631	613
Thin paper and special paper		IRELAND				0	0	0	0	0	0	0	0	0
Andet papir og pap		DANMARK		1000 t	L	:	1,5	0,9	1,2	1,5	1,9	1,6	1,5	0,5

VARE ERZEUGNIS PRODUCT	PRODUIT PRODOTTO PRODUKT	LAND COUNTRY	PAYS PAESE	EINHEIT UNIT UNITÉ	P L C	1958	1967	1968	1969	1970	1971	1972	1973	1974
		EUR-9		1000 t	P/L	963	:	:	2 092	2 134	:	1 819	1 760	1 700
		EUR-6		1000 t	P/L	963	1 213	1 241	1 297	1 370	1 347	1 314	1 316	1 318
Zeitungsdruckpapier		DEUTSCHLAND (BR)		1000 t	P	244	249	284	314	407	442	492	511	506
Papier journal (Afnor 1/1)		FRANCE		1000 t	L	317	445	409	423	429	381	325	305	299
Carta da giornali		ITALIA		1000 t	P	187	273	265	304	273	267	259	264	273
Journalpapier		NEDERLAND		1000 t	P	126	159	183	171	166	145	146	140	148
Papier journal		BELGIQUE/BELGIË		1000 t	P	89	86	101	84	95	113	93	97	91
		LUXEMBOURG				0	0	0	0	0	0	0	0	0
Newsprint		UNITED KINGDOM		1000 t	P	636	715	753	789	^{b)} 757	575	468	442	382
Newsprint		IRELAND		1000 t	P	3	:	:	*6	7	:	7	0 ₊	0
Avispapier		DANMARK		1000 t	L	0	0	0	0	0	0	0	0	0
		EUR-9		1000 t	P/L	*2 612	:	:	5 595	6 269	6 105	:	7 141	7 461
		EUR-6		1000 t	P	*1 715	3 721	4 119	4 742	5 009	5 022	5 444	5 877	6 181
Druck- und Schreibpapier ¹⁰⁾		DEUTSCHLAND (BR)		1000 t	P	624	1 155	1 322	1 458	1 595	1 598	1 691	1 898	2 002
Papier d'impression et d'écriture ¹⁰⁾		FRANCE		1000 t	11)	598	1 064	1 130	1 348	1 403	1 498	1 615	1 679	1 818
Carta da scrivere e da stampa ¹⁰⁾		ITALIA		1000 t	P	274	966	1 019	1 173	1 202	1 137	1 284	1 383	1 368
Druk-, schrijfpapier en karton ¹⁰⁾		NEDERLAND		1000 t	P	*142	367	416	478	489	478	529	539	580
Papier d'écriture et d'impression ¹⁰⁾		BELGIQUE/BELGIË		1000 t	P	77	169	232	285	321	312	340	378	412
		LUXEMBOURG				0	0	0	0	0	0	0	0	0
Printing and writing paper ¹⁰⁾		UNITED KINGDOM		1000 t	P	830	1 046	1 131	1 167	^{b)} 1178	1 003	1 057	1 148	1 146
Printing and writing paper ¹⁰⁾		IRELAND		1000 t	P	7	:	:	*10	*10	*11	:	29	28
Tryk- og skrivepapir ¹⁰⁾		DANMARK		1000 t	L	*60	69	69	73	71	69	70	86	106
		EUR-9				:	:	:	:	:	:	:	:	:
		EUR-6				:	:	:	:	:	:	:	:	:
Pappe (unveredelt)		DEUTSCHLAND (BR)		1000 t	P	^{a)} 725	983	1 132	1 235	1 279	1 318	1 409	1 506	1 502
Cartons (paille et autres)		FRANCE		1000 t	P	407	466	465	517	539	544	570	603	620
Cartoni		ITALIA		1000 t	P	148	455	511	571	628	570	611	705	717
Karton ¹³⁾		NEDERLAND												
Carton feutré, paille, gris et autres		BELGIQUE/BELGIË		1000 t	P	48	101	106	105	117	103	107	88	92
		LUXEMBOURG				0	0	0	0	0	0	0	0	0
Paper board ¹⁴⁾		UNITED KINGDOM		1000 t	P	:	1 223	1 290	1 308	^{b)} 1285	1 189	1 209	1 278	1 260
Paper board		IRELAND		1000 t	P	:	:	:	:	:	:	88	27	22
Karton ¹⁵⁾		DANMARK				:	:	:	:	:	:	:	:	:
		EUR-9				:	:	:	:	:	:	:	:	:
		EUR-6				:	:	:	:	:	:	:	:	:
Papiersäcke		DEUTSCHLAND (BR)		1000 t	P	^{a)} 191	286	290	297	277	260	261	264	275
Sacs, grande et petite contenance		FRANCE		1000 t	C	198	298	314	311	325	310	323	*339	*365
Sacchi di carta		ITALIA				:	:	:	:	:	:	:	:	:
Papieren zakken (tot 2 700 cm ² opp. aan voorzijde) ¹⁶⁾ ¹⁷⁾		NEDERLAND		1000 t	L	:	29	29	¹²⁾ 24	23	22	21	:	:
Sacs		BELGIQUE/BELGIË		1000 t	P	38	^{c)} 53	^{c)} 49	^{c)} 48	^{c)} 60	^{c)} 53	^{c)} 60	^{c)} 66	^{c)} 70
		LUXEMBOURG				0	0	0	0	0	0	0	0	0
Paper sacks		UNITED KINGDOM				:	:	:	:	:	:	:	:	:
Paper sacks		IRELAND				:	:	:	:	:	:	:	:	:
Papirsække		DANMARK		1000 t	L	:	42	41	44	44	44	44	48	48
		EUR-9				:	:	:	:	:	:	:	:	:
		EUR-6				:	:	:	:	:	:	:	:	:
Tüten und Beutel		DEUTSCHLAND (BR)		1000 t	P	98	145	159	170	177	188	174	166	161
Sachets et pochettes		FRANCE		1000 t	C	6	^{d)} 45	^{d)} 51	^{d)} 48	¹⁴⁾ 4,5	4,3	5,2	6,7	:
Sacchetti di carta		ITALIA				:	:	:	:	:	:	:	:	:
Draagtassen en -zakken ¹⁸⁾		NEDERLAND		1000 t	L	:	:	:	4,9	4,4	6,7	7,0	:	:
Sachets de tout genre		BELGIQUE/BELGIË		1000 t	L	12	23,7	23,6	24,2	:	:	:	:	:
		LUXEMBOURG				0	0	0	0	0	0	0	0	0
Paper bags		UNITED KINGDOM				:	:	:	:	:	:	:	:	:
Paper bags		IRELAND				:	:	:	:	:	:	:	:	:
Poser og bæreposer af papir		DANMARK		1000 t	L	:	10,3	10,3	10,1	9,9	9,4	10,0	9,5	8,8

VARE ERZEUGNIS PRODUCT	PRODUIT PRODOTTO PRODUKT	LAND COUNTRY	PAYS PAESE	EINHEIT UNIT UNITÉ	P L C	1958	1967	1968	1969	1970	1971	1972	1973	1974
		EUR-9				:	:	:	:	:	:	:	:	:
		EUR-6				:	:	:	:	:	:	:	:	:
Wellpappe und Erzeugnisse daraus		DEUTSCHLAND (BR)		1000 t	P	^{a)} 386	935	1 153	1 320	1 405	1 454	1 545	1 688	1 691
Cartons ondulés		FRANCE		1000 t	C	362	837	894	1 101	1 151	1 278	1 384	1 501	1 553
Cartoni ondulati		ITALIA				:	:	:	:	:	:	:	:	:
Golfkarton (zowel dubbel- als eenzijdig beplakt) ¹⁶⁾		NEDERLAND		1000 t	L	87	233	256	282	308	318	324	*369	:
Cartons ondulés		BELGIQUE/BELGIË				:	:	:	:	:	:	:	:	:
		LUXEMBOURG				0	0	0	0	0	0	9	0	0
Corrugated paper and board		UNITED KINGDOM				:	:	:	:	:	:	:	:	:
Corrugated containers		IRELAND				:	:	:	:	:	:	:	:	:
Bølgepapir og -pap		DANMARK		1000 t	L	:	4	4	4	4	4	4	5	6
		EUR-9				:	:	:	:	:	:	:	:	:
		EUR-6				:	:	:	:	:	:	:	:	:
Tapeten u. Tapetenborten aus Papier ¹⁹⁾		DEUTSCHLAND (BR)		Mio Rollen	P	^{a)} 97	133	138	128	148	145	169	171	153
Papiers peints		FRANCE		1000 t	C	19	32	39	42	52	53	65	70	74
		ITALIA		Mio roul.	C	:	:	:	:	62	67	78	86	90
Carta da parati		NEDERLAND		1000 t	L	:	:	:	:	:	:	:	:	:
Behangselpapier				Mio Rollen	L	:	26,5	28,0	:	:	:	:	:	:
		BELGIQUE/BELGIË		1000 t	P	15	:	:	:	:	:	:	:	:
Papiers peints		LUXEMBOURG				0	0	0	0	0	0	0	0	0
Wallpaper ¹⁹⁾		UNITED KINGDOM		Mio rolls	P	:	:	:	:	:	119	120	120	118
Wallpaper and ceiling paper		IRELAND				:	:	:	:	:	:	:	:	:
Tapeter og linkrusta ¹⁹⁾		DANMARK		Mio rollen	L	:	:	:	:	9	12	13	15	10

Gummiverarbeitung

Trasformazione della gomma

Processing of rubber

Rubberfabrieken

VARE ERZEUGNIS PRODUCT	PRODUIT PRODOTTO PRODUKT	LAND COUNTRY	PAYS PAESE	EINHEIT UNIT UNITÉ	P L C	1958	1967	1968	1969	1970	1971	1972	1973	1974
		EUR-9				:	:	:	:	:	:	:	:	:
		EUR-6		1000 t	P	:	1024,0	1107,5	1252,4	1395,7	1461,2	1504,7	1530,9	1545,2
Bereifungen		DEUTSCHLAND (BR)		1000 t	P	166,4	305,5	365,1	436,8	480,8	482,0	511,7	519,9	503,6
Pneumatiques		FRANCE		1000 t	P	224,9	372,2	385,4	439,8	498,8	527,8	532,6	557,3	575,5
Pneumatici		ITALIA		1000 t	P	77,5	248,0	243,5	256,3	298,4	324,9	324,0	314,6	321,9
Binnen- en buitenbanden		NEDERLAND		1000 t	P	:	:	:	:	:	:	:	:	:
Pneumatiques		BELGIQUE/BELGIÉ		1000 t	P	16,7	98,3	113,5	119,5	117,7	126,6	136,4	139,1	144,2
Pneumatiques		LUXEMBOURG		1000 t	P	:	:	:	:	:	:	:	:	:
Rubber tyres and tubes		UNITED KINGDOM		Mio p	P	:	:	:	:	:	:	42,6	43,1	38,5
Rubber tyres and tubes		IRELAND				:	:	:	:	:	:	:	:	:
Dæk og slanger af gummi		DANMARK				:	:	:	:	:	:	:	:	:
<i>darunter - dont -</i>	<i>of which :</i>	EUR-9				:	:	:	:	:	:	:	:	:
		EUR-6		1000 t	P	:	458,3	510,2	570,7	645,3	718,0	797,6	806,0	715,8
Personenkraftwagendecken		DEUTSCHLAND (BR)		1000 t	P	63,0	155,2	192,6	218,2	237,9	263,9	306,7	313,3	254,4
Enveloppes pour voitures de tourisme		FRANCE		1000 t	P	69,1	161,2	167,8	191,8	226,8	262,4	280,2	285,2	267,2
Copertoni per autovetture		ITALIA		1000 t	P	:	95,6	100,3	109,8	129,5	132,3	148,1	145,2	133,8
Buitenbanden voor personenauto's		NEDERLAND		1000 t	P	:	46,3	49,5	50,9	51,1	59,4	62,6	62,3	60,4
Enveloppes pour voitures de tourisme		BELGIQUE/BELGIÉ		1000 t	P	:	:	:	:	:	:	:	:	:
Tyres for passenger vehicles		LUXEMBOURG		1000 t	P	:	:	:	:	:	26,7	25,3	26,6	23,9
Tyres for passenger vehicles		UNITED KINGDOM		Mio p	P	:	:	:	:	:	:	:	:	:
		IRELAND				0	0	0	0	0	0	0	0	0
		DANMARK				0	0	0	0	0	0	0	0	0
		EUR-9				:	:	:	:	:	:	:	:	:
		EUR-6		1000 t	P	:	326,8	329,9	366,2	416,8	463,5	430,2	419,3	487,7
Lastkraftwagendecken		DEUTSCHLAND (BR)		1000 t	P	48,2	65,1	77,9	98,7	115,8	146,2	134,3	125,4	153,7
Enveloppes pour véhicules utilitaires		FRANCE		1000 t	P	103,9	138,1	130,6	148,1	163,3	157,9	152,0	156,4	182,5
Coperture per autoveicoli industriali		ITALIA		1000 t	P	:	94,8	88,8	86,1	103,0	124,6	108,6	101,0	113,6
Buitenbanden voor bedrijfsauto's		NEDERLAND		1000 t	P	:	28,8	32,6	33,3	34,7	34,8	35,3	36,5	37,9
Enveloppes pour véhicules utilitaires		BELGIQUE/BELGIÉ		1000 t	P	:	:	:	:	:	:	:	:	:
Tyres for commercial vehicles		LUXEMBOURG		1000 t	P	:	:	:	:	:	5,4	5,1	3,7	3,6
Tyres for commercial vehicles		UNITED KINGDOM		Mio p	P	:	:	:	:	:	:	:	:	:
		IRELAND				0	0	0	0	0	0	0	0	0
		DANMARK				0	0	0	0	0	0	0	0	0
		EUR-9				:	:	:	:	:	:	:	:	:
		EUR-6		1000 t	P	:	10,7	7,0	7,9	8,3	8,2	9,1	8,6	10,9
Kraftraddecken		DEUTSCHLAND (BR)		1000 t	P	3,1	0,9	1,1	1,2	1,5	2,2	3,2	3,2	4,7
Enveloppes pour motos, scooters et vélomoteurs		FRANCE		1000 t	P	1,7	0,7	0,6	0,4	0,5	0,5	0,7	0,9	1,3
Coperture per moto, motoleggere e scooters		ITALIA		1000 t	P	:	8,8	5,2	6,2	6,2	5,4	5,2	4,5	4,9
Buitenbanden voor motorrijwielen en scooters		NEDERLAND		1000 t	P	:	0,3	0,1	0,1	0,1	0,1	0,4	0,4	0,4
Enveloppes pour motos, scooters et vélomoteurs		BELGIQUE/BELGIÉ		1000 t	P	:	:	:	:	:	:	:	:	:
Tyres for motor-cycles and scooters		LUXEMBOURG		1000 t	P	:	:	:	:	:	:	:	:	:
Tyres for motor-cycles		UNITED KINGDOM		Mio p	P	:	:	:	:	:	0,8	0,8	0,8	0,8
		IRELAND				0	0	0	0	0	0	0	0	0
		DANMARK				0	0	0	0	0	0	0	0	0
		EUR-9				:	:	:	:	:	:	:	:	:
		EUR-6		1000 t	P	:	33,2	35,5	37,3	35,7	31,2	35,8	36,5	37,7
Fahrraddecken ¹⁾		DEUTSCHLAND (BR)		1000 t	P	11,8	7,0	6,8	7,4	6,2	4,6	6,8	6,8	6,1
Enveloppes pour bicyclettes		FRANCE		1000 t	P	12,7	12,5	12,1	12,7	12,1	10,9	11,1	12,1	13,9
Coperture per bicicletta ¹⁾		ITALIA		1000 t	P	4,9	5,2	6,4	6,7	8,1	6,6	8,4	8,8	8,4
Rijwielbuitenbanden ¹⁾		NEDERLAND		1000 t	P	:	8,7	10,2	10,5	9,3	9,1	9,5	8,8	9,3
Couvertures pour bicyclettes ¹⁾		BELGIQUE/BELGIÉ		1000 t	P	:	:	:	:	:	:	:	:	:
Tyres for bicycles ¹⁾		LUXEMBOURG		1000 t	P	:	:	:	:	:	3,5	:	:	:
Tyres for bicycles ¹⁾		UNITED KINGDOM		Mio p	P	:	:	:	:	:	:	:	:	:
Dæk til cykler og knallerter		IRELAND				:	:	:	:	:	:	:	:	:
		DANMARK		1000 t		:	:	:	:	:	:	:	:	:

VARE ERZEUGNIS PRODUCT	PRODOTTO PRODOTTO PRODUKT	LAND COUNTRY	PAYS PAESE	EINHEIT UNIT UNITÉ	P L C	1958	1967	1968	1969	1970	1971	1972	1973	1974
		EUR-9				:	:	:	:	:	:	:	:	:
		EUR-6		1000 t	P	:	101,8	120,7	144,0	152,6	148,3	142,3	169,6	197,0
Sonstige Decken ²⁾		DEUTSCHLAND (BR)		1000 t	P	22,7	32,6	39,3	46,9	48,1	41,1	39,8	50,0	59,7
Autres enveloppes ²⁾		FRANCE		1000 t	P	20,6	42,6	49,8	58,9	64,0	66,9	59,1	72,0	80,5
Altre coperture ²⁾		ITALIA		1000 t	P	:	20,2	19,1	23,9	26,3	27,0	23,5	25,3	29,6
Andere buitenbanden ²⁾		NEDERLAND												
Autres enveloppes ²⁾		BELGIQUE/BELGIË		1000 t	P	:	6,4	12,5	14,5	14,2	13,3	19,9	22,3	27,2
		LUXEMBOURG												
Other tyres ²⁾		UNITED KINGDOM		1000 p	P	:	1959	2155	2257	1938	1722	1492	1673	1574
Other tyres		IRELAND				:	:	:	:	:	:	:	:	:
Andre dæk		DANMARK				0	0	0	0	0	0	0	0	0
		EUR-9				:	:	:	:	:	:	:	:	:
		EUR-6		1000 t	P	:	33,6	34,2	*36,5	*39,1	*40,9	:	:	:
Personenkraftwagenschläuche		DEUTSCHLAND (BR)		1000 t	P	7,1	6,0	6,0	*7,0	*8,0	*7,0	:	:	:
Chambres pour voitures de tourisme		FRANCE		1000 t	P	6,4	12,4	12,5	13,8	15,1	16,1	16,0	15,8	15,3
Camere d'aria per autovettura		ITALIA		1000 t	P	:	13,2	13,7	*13,5	*14,0	*15,0	:	:	:
Binnenbanden voor personenauto's		NEDERLAND												
Chambres pour voitures de tourisme		BELGIQUE/BELGIË		1000 t	P	:	2,0	2,0	*2,2	*2,0	*2,8	:	:	:
		LUXEMBOURG												
Tubes for passenger vehicles		UNITED KINGDOM		1000 p	P	:	6003	6364	6216	5691	5603	5154	4467	4021
Tubes for passenger vehicles		IRELAND				:	:	:	:	:	:	:	:	:
Slanger til personautomobiler		DANMARK				0	0	0	0	0	0	0	0	0
		EUR-9				:	:	:	:	:	:	:	:	:
		EUR-6		1000 t	P	:	18,9	19,5	*20,5	*21,1	*21,3	:	:	:
Große und kleine Lastwagenschläuche		DEUTSCHLAND (BR)		1000 t	P	4,2	4,1	4,5	*4,5	*5,0	*4,0	:	:	:
Chambres pour véhicules utilitaires		FRANCE		1000 t	P	5,9	7,0	7,1	8,0	8,1	7,5	6,6	6,8	7,8
Camere d'aria per autoveicoli industriali		ITALIA		1000 t	P	:	5,4	5,6	*5,5	*6,0	*7,0	:	:	:
Binnenbanden voor bedrijfsauto's		NEDERLAND												
Chambres pour véhicules utilitaires		BELGIQUE/BELGIË		1000 t	P	:	2,4	2,3	*2,5	*2,0	*2,8	:	:	:
		LUXEMBOURG												
Tubes for commercial vehicles		UNITED KINGDOM		1000 p	P	:	2808	2792	3286	2994	2981	2823	2737	2742
Tubes for commercial vehicles		IRELAND				:	:	:	:	:	:	:	:	:
Slanger til lastautomobiler		DANMARK				0	0	0	0	0	0	0	0	0
		EUR-9				:	:	:	:	:	:	:	:	:
		EUR-6		1000 t	P	:	2,1	1,8	*1,9	*2,0	*1,8	:	:	:
Kraftradschläuche		DEUTSCHLAND (BR)		1000 t	P	0,3	0,1	0,2	*0,2	*0,1	*0,2	:	:	:
Chambres à air pour motos, vélomoteurs et scooters		FRANCE		1000 t	P	0,3	0,1	0,1	*0,1	*0,1	*0,1	0,1	:	:
Camere d'aria per moto e scooters		ITALIA		1000 t		:	1,8	1,5	*1,5	*1,6	*1,4	:	:	:
Binnenbanden voor motorrijwielen en scooters		NEDERLAND												
Chambres à air pour motos, vélomoteurs et scooters		BELGIQUE/BELGIË		1000 t	P	:	0,1	0,0	*0,1	*0,2	*0,1	:	:	:
		LUXEMBOURG												
Tubes for motor-cycles		UNITED KINGDOM		1000 p	P	:	693	719	672	664	710	588	657	458
Tubes for motor-cycles		IRELAND				:	:	:	:	:	:	:	:	:
Slanger til motorcykler		DANMARK				0	0	0	0	0	0	0	0	0
		EUR-9				:	:	:	:	:	:	:	:	:
		EUR-6		1000 t	P	:	8,1	9,2	*9,5	*8,9	*8,3	:	:	:
Fahrradschläuche		DEUTSCHLAND (BR)		1000 t	P	2,4	1,7	2,1	*2,3	*1,6	*1,6	:	:	:
Chambres à air pour bicyclettes		FRANCE		1000 t	P	2,3	2,5	2,4	*2,3	*2,4	*2,1	2,9	3,6	2,9
Camere d'aria per bicicletta		ITALIA		1000 t	P	1,3	1,2	1,2	*1,3	*1,3	*1,1	:	:	:
Rijwielbinnenbanden		NEDERLAND												
Chambres à air pour bicyclettes		BELGIQUE/BELGIË		1000 t	P	:	2,7	3,5	*3,6	*3,6	*3,5	:	:	:
		LUXEMBOURG												
Tubes for bicycles		UNITED KINGDOM		1000 p	P	:	6876	6881	6707	6048	3160	:	:	:
Tubes for bicycles		IRELAND				:	:	:	:	:	:	:	:	:
Slanger til cykler og knallerter		DANMARK		1000 t								0	0	0

VARE ERZEUGNIS PRODUCT	PRODUIT PRODOTTO PRODUKT	LAND COUNTRY	PAYS PAESE	EINHEIT UNIT UNITÉ	P L C	1958	1967	1968	1969	1970	1971	1972	1973	1974
		EUR-9				:	:	:	:	:	:	:	:	:
		EUR-6		1000 t	P	:	7,6	8,9	*9,9	*10,5	*12,2	:	:	:
Sonstige Schläuche ³⁾		DEUTSCHLAND (BR)		1000 t	P	2,5	2,5	3,1	*3,6	*4,4	*4,7	:	:	:
Autres chambres à air ³⁾		FRANCE		1000 t	P	1,9	2,7	3,4	3,7	3,4	3,3	4,0	4,5	4,9
Altre camere d'aria ³⁾		ITALIA		1000 t	P	:	1,7	1,7	*1,8	*2,2	*3,4	:	:	:
Andere binnenbanden ³⁾		NEDERLAND												
Autres chambres à air ³⁾		BELGIQUE/BELGIÉ		1000 t	P	:	0,7	0,7	*0,8	*0,5	*0,8	:	:	:
		LUXEMBOURG												
Other tubes ³⁾		UNITED KINGDOM		1000 p	P	:	1594	1653	1855	1474	1275	1373	1460	1418
Other tubes		IRELAND				:	:	:	:	:	:	:	:	:
Andre slanger		DANMARK				0	0	0	0	0	0	0	0	0
		EUR-9				:	:	:	:	:	:	:	:	:
		EUR-6		1000 t	P	:	94,2	104,7	114,8	115,3	129,1	120,3	113,0	117,6
Bereifungszubehör, -reparatur-		DEUTSCHLAND (BR)		1000 t	P	27,5	58,8	67,9	76,5	74,1	82,7	69,7	62,8	64,0
material		FRANCE		1000 t	P	9,8	14,4	15,1	17,4	19,6	22,1	23,4	23,1	22,2
Articles de regommage		ITALIA		1000 t	P	7,5	18,2	18,8	18,2	18,3	19,5	19,6	19,2	20,5
Materiale da ricostruzione		NEDERLAND												
Loopvlakrubber en reparatie-		BELGIQUE/BELGIÉ		1000 t	P	:	2,8	2,9	2,7	3,2	4,8	7,6	7,9	10,9
materiaal voor banden		LUXEMBOURG												
Articles de regommage		UNITED KINGDOM		1000 p	P	:				5569	6749	6643	6723	4755
Retreaded tyres		IRELAND				:				:	:	:	:	:
Retreaded tyres		DANMARK				:				:	:	:	:	:
Regummerede slidbanedæk						:				:	:	:	:	:
		EUR-9				:	:	:	:	:	:	:	:	:
		EUR-6		1000 t	P	47,7	73,3	83,3	94,3	101,5	98,2	97,0	104,9	108,2
Maschinenschüre und		DEUTSCHLAND (BR)		1000 t	P	26,5	34,2	39,7	47,2	49,0	48,4	48,3	52,1	50,1
-schläuche, andere Schläuche		FRANCE		1000 t	P	13,1	18,7	22,7	24,4	26,6	26,5	26,9	29,1	30,8
Tubes et tuyaux		ITALIA		1000 t	P	4,9	13,7	13,4	14,2	16,2	13,4	13,8	14,5	16,2
Tubi		NEDERLAND		1000 t	P	1,5								
Slangen		BELGIQUE/BELGIÉ		1000 t	P	1,7	6,7	7,5	8,5	9,7	9,8	8,0	9,2	11,1
Tubes et tuyaux		LUXEMBOURG				0								
Rubber for pipes and hoses		UNITED KINGDOM				0								
Rør og slanger af gummi		IRELAND				0	0	0	0	0	0	0	0	0
		DANMARK		1000 t	L					2,3	1,9	2,3	2,7	2,9
		EUR-9				:	:	:	:	:	:	:	:	:
		EUR-6		1000 t	P	:	50,8	52,0	63,4	70,0	67,0	61,6	74,0	80,5
Flach- und Kielriemen, Trans-		DEUTSCHLAND (BR)		1000 t	P	16,8	23,6	26,0	33,5	36,5	34,3	31,5	39,5	42,1
portbänder		FRANCE		1000 t	P	13,9	15,5	14,0	15,7	18,1	17,4	16,9	19,1	20,6
Courroies transporteuses et de		ITALIA		1000 t	P	2,5	6,1	5,9	6,7	7,6	7,3	6,0	6,7	8,3
transmission		NEDERLAND		1000 t	P	:								
Nastri trasportatori e cinghie di		BELGIQUE/BELGIÉ		1000 t	P	1,9	5,6	6,1	7,5	7,8	8,0	7,2	8,7	9,5
trasmissione		LUXEMBOURG				0								
Drijfriemen en -snaren		UNITED KINGDOM				0								
Courroies transporteuses et de		IRELAND				0	0	0	0	0	0	0	0	0
transmission		DANMARK		1000 t	L					4,9	5,2	*4,8	5,0	6,4
Rubber conveyor belts														
Driv- og transportremme af														
gummi														
		EUR-9				:	:	:	:	:	:	:	:	:
		EUR-6		1000 t	P	:	48,0	56,7	56,8	67,0	62,2	65,5	70,1	66,1
Fußboden- und Wandbelag		DEUTSCHLAND (BR)		1000 t	P	15,2	15,4	16,2	17,7	18,1	16,7	16,4	17,8	16,5
Tapis et revêtements de sol		FRANCE		1000 t	P	11,9	15,3	19,5	17,3	18,3	17,4	19,4	18,7	19,9
Rivestimenti per pavimenti e		ITALIA		1000 t	P	4,3	12,4	15,9	16,4	23,9	22,6	21,2	22,0	20,7
tappeti		NEDERLAND		1000 t	P	:								
Vloerbedekking van rubber		BELGIQUE/BELGIÉ		1000 t	P	1,2	4,8	5,1	5,4	6,7	5,5	8,5	11,6	9,0
Tapis de sol en caoutchouc		LUXEMBOURG												
Rubber floor and wall covering		UNITED KINGDOM				:	:	:	:	:	:	:	:	:
Bade- og andre måtter af gummi		IRELAND				0	0	0	0	0	0	0	0	0
		DANMARK				:	:	:	:	:	:	:	:	:

VARE ERZEUGNIS PRODUCT	PRODUIT PRODOTTO PRODUKT	LAND COUNTRY	PAYS PAESE	EINHEIT UNIT UNITÉ	P L C	1958	1967	1968	1969	1970	1971	1972	1973	1974
		EUR-9				:	:	:	:	:	:	:	:	:
		EUR-6		1000 t	P	:	12,3	10,5	11,8	12,3	12,5	13,1	13,8	14,6
Medizinische, sanitäre und chirurgische Gummiwaren, Articles d'hygiène et de chirurgie		DEUTSCHLAND (BR)		1000 t	P	3,2	3,9	2,4	2,6	2,6	2,3	2,4	2,7	2,7
Articoli sanitari		FRANCE		1000 t	P	3,2	6,2	5,9	6,4	6,3	6,9	7,3	7,6	8,4
Hygiénische en chirurgische rubberartikelen		ITALIA		1000 t	P	1,1	1,9	2,1	2,2	2,5	2,4	2,2	2,1	2,4
Articles d'hygiène et de chirurgie		NEDERLAND		1000 t	P	:	0,3	0,1	0,6	0,9	0,9	1,2	1,4	1,1
Hygienic, surgical, etc. products of rubber		BELGIQUE/BELGIË				:								
Hygiejniske og pharmaceutiske artikler af gummi		LUXEMBOURG				0								
		UNITED KINGDOM				:	:	:	:	:	:	:	:	:
		IRELAND				0	0	0	0	0	0	0	0	0
		DANMARK				:	:	:	:	:	:	:	:	:
		EUR-9				:	:	:	:	:	:	:	:	:
		EUR-6		1000 t	P	:	26,4	25,6	28,5	27,7	30,4	28,2	:	:
Gummierte Gewebe		DEUTSCHLAND (BR)		1000 t	P	3,0	2,7	2,7	3,0	3,0	2,5	2,4	6,9	8,4
Tissus caoutchoutés		FRANCE		1000 t	P	15,4	19,8	19,4	21,2	20,9	23,9	23,5	22,9	25,0
Tessuti gommati		ITALIA		1000 t	P	1,5	1,2	1,4	1,5	1,5	1,3	1,1	1,7	1,9
Gegummeerde stoffen		NEDERLAND		1000 t	P	:								
Tissus gommés		BELGIQUE/BELGIË		1000 t	P	1,0	2,7	2,1	2,8	2,3	2,7	1,2	:	:
Rubber re-inforced textiles		LUXEMBOURG				0								
Tekstilstoffer, gummerede		UNITED KINGDOM				:	:	:	:	:	:	:	:	:
		IRELAND				0	0	0	0	0	0	0	0	0
		DANMARK				:	:	:	:	:	:	:	:	:
		EUR-9				:	:	:	:	:	:	:	:	:
		EUR-6		1000 t	P	*48,3	36,1	33,6	34,1	27,8	:	:	:	:
Gummischuhwerk ⁵⁾		DEUTSCHLAND (BR)		1000 t	P	14,3	3,3	3,6	4,0	3,2	2,3	:	:	:
Chaussures de caoutchouc		FRANCE		1000 t	P	23,2	18,4	16,9	17,4	13,0	:	:	:	:
Calzature in gomma		ITALIA		1000 t	P	6,9	11,0	10,8	10,6	9,9	8,7	9,1	7,5	7,3
Rubberschoenen		NEDERLAND												
Chaussures de caoutchouc		BELGIQUE/BELGIË		1000 t	P	*3,9	3,7	2,3	2,1	1,7	1,5	:	:	:
Rubber footwear		LUXEMBOURG				:	:	:	:	:	:	:	:	:
Rubber footwear		UNITED KINGDOM				:	:	:	:	:	:	:	:	:
		IRELAND				:	:	:	:	:	:	:	:	:
		DANMARK				0	0	0	0	0	0	0	0	0
		EUR-9				:	:	:	:	:	:	:	:	:
		EUR-6		1000 t	P	82,1	111,0	125,8	121,7	119,6	135,0	*148,7	156,4	153,3
Besohlmateriale		DEUTSCHLAND (BR)		1000 t	P	44,7	50,4	64,8	60,9	59,4	64,8	60,2	67,5	59,6
Semelles, talons et plaques		FRANCE		1000 t	P	25,7	47,4	46,9	46,2	40,6	47,8	47,8	44,8	46,6
Suole, tacchi e lastre		ITALIA		1000 t	P	3,5	7,4	7,6	8,8	14,4	17,0	*31,0	34,8	38,0
Zoolplaten, hakken, zolen en tips		NEDERLAND		1000 t	P	3,9								
Semelles, talons et plaques		BELGIQUE/BELGIË		1000 t	P	4,3	5,8	6,5	5,8	5,2	5,4	9,7	9,3	9,1
Rubber soling material		LUXEMBOURG				0								
Soles and heels of rubber		UNITED KINGDOM				:	:	:	:	:	:	:	:	:
Gummihæle		IRELAND				:	:	:	:	:	:	:	:	:
		DANMARK				:	:	:	:	:	:	:	:	:
		EUR-9				:	:	:	:	:	:	:	:	:
		EUR-6		1000 t	P	:	57,3	66,5	72,6	73,8	80,3	86,0	85,3	81,1
Klebstoffe, einschl. Gummilösung		DEUTSCHLAND (BR)		1000 t	P	7,2	20,1	22,3	23,1	25,7	28,9	31,2	26,9	26,3
Colles et dissolutions		FRANCE		1000 t	P	13,6	24,1	24,1	27,2	27,4	29,8	30,4	32,0	31,0
Colle e soluzioni		ITALIA		1000 t	P	2,4	7,2	13,5	15,9	14,0	15,6	16,9	19,1	17,0
Oplossingen (solutie) en dispersie		NEDERLAND		1000 t	P	:								
Colles et dissolutions		BELGIQUE/BELGIË		1000 t	P	0,8	5,9	6,6	6,4	6,7	6,0	7,5	7,3	6,8
Rubber gums and solutions		LUXEMBOURG				:	:	:	:	:	:	:	:	:
Glues and solutions of rubber		UNITED KINGDOM				:	:	:	:	:	:	:	:	:
Opløsninger og dispersioner af gummi		IRELAND				:	:	:	:	:	:	:	:	:
		DANMARK		1000 t	L					3,1	3,7	4,4	3,6	4,4

VARE ERZUEGNIS PRODUCT	PRODUIT PRODOTTO PRODUKT	LAND COUNTRY	PAYS PAESE	EINHEIT UNIT UNITÉ	P L C	1958	1967	1968	1969	1970	1971	1972	1973	1974
		EUR-9				:	:	:	:	:	:	:	:	:
		EUR-6		1000 t	P	:	6,3	7,3	7,4	7,5	7,4	7,9	8,2	7,5
Spiel- und Sportartikel ⁶⁾		DEUTSCHLAND (BR)		1000 t	P	3,1	2,5	2,7	2,7	2,9	3,0	2,9	3,2	3,6
Jouets et articles de sport		FRANCE		1000 t	P	2,9	2,6	2,8	3,0	2,9	2,6	2,9	3,1	2,9
Giocattoli e articoli sportivi		ITALIA		1000 t	P	0,4	1,1	1,6	1,6	1,6	1,7	1,8	1,7	0,9
Speelgoed en sportartikelen		NEDERLAND		1000 t	P	:	0,1	0,2	0,1	0,1	0,1	0,3	0,2	0,1
Jouets et articles de sport		BELGIQUE/BELGIË												
		LUXEMBOURG												
Rubber games and sports articles		UNITED KINGDOM				:	:	:	:	:	:	:	:	:
Rubber games and sports articles		IRELAND				:	:	:	:	:	:	:	:	:
Legetøj, spil- og sportsartikler af gummi		DANMARK				:	:	:	:	:	:	:	:	:
		EUR-9												
		EUR-6		1000 t	P	:	*24,2	29,5	38,3	37,0	34,2	32,1	35,5	35,3
Hartgummiwaren		DEUTSCHLAND (BR)		1000 t	P	10,1	*15,3	19,3	26,4	24,7	22,2	20,8	24,6	25,4
Ébonite		FRANCE		1000 t	P	3,6	3,6	3,7	4,3	4,5	4,4	4,3	4,1	3,4
Articoli in ebanite		ITALIA		1000 t	P	0,5	1,2	1,2	0,8	0,8	0,9	1,0	1,0	1,0
Artikelen van geharde rubber (eboniet)		NEDERLAND		1000 t	P	:	4,1	5,3	6,8	7,0	6,7	6,0	5,8	5,5
Ébonite		BELGIQUE/BELGIË												
		LUXEMBOURG												
Products of hard rubber (ebonite)		UNITED KINGDOM				:	:	:	:	:	:	:	:	:
Hårdgummivarer		IRELAND				0	0	0	0	0	0	0	0	0
		DANMARK		1000 t	L	:	:	:	0+	0+	0+	0+	0+	0+
		EUR-9												
		EUR-6		1000 t	P	:	354,3	379,1	436,7	474,3	467,0	501,5	568,8	570,3
Sonstige Gummiwaren		DEUTSCHLAND (BR)		1000 t	P	61,2	136,6	164,3	184,7	212,0	191,5	187,3	226,2	208,9
Autres articles en caoutchouc ⁷⁾		FRANCE		1000 t	P	83,3	140,1	135,5	161,0	169,2	178,8	198,8	215,8	212,4
Altri articoli in gomma		ITALIA		1000 t	P	20,0	61,7	60,8	70,2	72,2	72,5	73,3	78,4	94,0
Andere rubberwaren		NEDERLAND		1000 t	P	:	15,9	18,5	20,8	21,0	24,2	42,1	48,4	55,0
Autres articles en caoutchouc		BELGIQUE/BELGIË												
		LUXEMBOURG												
Rubber products, n.e.s.		UNITED KINGDOM				:	:	:	:	:	:	:	:	:
Andre gummivarer		IRELAND				:	:	:	:	:	:	:	:	:
		DANMARK		1000 t	L	:	:	:	:	5,8	6,4	9,2	5,0	

VARE ERZEUGNIS PRODUCT	PRODUIT PRODOTTO PRODUKT	LAND COUNTRY	PAYS PAESE	EINHEIT UNIT UNITÉ	P L C	1958	1967	1968	1969	1970	1971	1972	1973	1974
		EUR-9				:	:	:	:	:	:	:	:	:
		EUR-6		1000		:	551	680	572	564	629	705	:	:
Genehmigte Wohnbauten ¹⁾	Bâtiments d'habitation autorisés ²⁾	DEUTSCHLAND (BR)		1000		205,8	186,9	191,3	205,2	217,6	247,5	261,3	235,3	178,9
Fabbricati residenziali progettati ^{1) 3)}	Woningbouwwerken ⁴⁾	FRANCE		1000		106,6	166,6	194,7	211,6	188,8	217,6	247,1	:	:
Bâtiments résidentiels autorisés ^{1) 5)}	Maisons d'habitation autorisées ^{1) 6)}	ITALIA		1000		95,5	141,5	237,7	90,5	104,3	113,4	118,0	123,7	:
Buildings and houses, started	Buildings and houses, started	NEDERLAND		1000		:	18,1	17,6	17,8	17,8	19,2	22,4	23,3	19,9
Beboelsesbygninger, autoriseret		BELGIQUE/BELGIË		1000		32,3	37,3	37,7	45,1	34,7	29,4	53,6	52,4	54,7
		LUXEMBOURG		1000		:	0,9	1,1	1,3	1,2	1,5	2,1	:	:
		UNITED KINGDOM		1000		:	:	:	:	:	:	:	:	:
		IRELAND		1000		:	:	:	:	:	:	:	:	:
		DANMARK		1000		:	:	:	:	:	:	:	:	:
		EUR-9				:	:	:	:	:	:	:	:	:
		EUR-6				:	:	:	:	:	:	:	:	:
Genehmigte Wohnbauten ¹⁾	Fabbricati residenziali progettati ^{3) 7)}	DEUTSCHLAND (BR)		Mio m ³		197,2	219,3	226,4	242,2	266,6	313,1	343,1	302,9	209,1
Woningbouwwerken ⁴⁾	Bâtiments résidentiels autorisés ^{1) 5)}	FRANCE		Mio m ³		:	:	:	:	:	:	:	:	:
Buildings and houses, started	Buildings and houses, started	ITALIA		Mio m ³		137,0	234,1	501,7	153,7	163,5	186,1	196,6	213,2	:
Beboelsesbygninger, autoriseret		NEDERLAND		Mio m ³		:	51,9	50,8	50,9	51,3	55,2	64,7	58,4	48,1
		BELGIQUE/BELGIË		Mio m ³		21,7	33,3	31,1	36,8	30,1	23,9	38,8	41,8	46,1
		LUXEMBOURG		Mio m ³		:	:	:	:	:	:	:	:	:
		UNITED KINGDOM		Mio m ³		:	:	:	:	:	:	:	:	:
		IRELAND		Mio m ³		:	:	:	:	:	:	:	:	:
		DANMARK		Mio m ³		:	:	:	:	:	:	:	:	:
		EUR-9				:	:	:	:	:	:	:	:	:
		EUR-6		1000		:	179,6	188,1	178,6	168,0	158,2	177,5	:	:
Genehmigte Nichtwohnbauten ¹⁾	Autres bâtiments autorisés ¹⁾	DEUTSCHLAND (BR)		1000		116,1	44,9	47,0	50,9	47,2	44,8	44,2	43,8	37,9
Altri fabbricati progettati ^{1) 3)}	Overige gebouwen ⁴⁾	FRANCE		1000		36,0	80,6	81,5	72,9	68,1	70,0	82,1	:	:
Bâtiments non résidentiels autorisés ^{1) 7) 8)}	Buildings (other than dwellings or flats), started	ITALIA		1000		17,6	29,6	36,7	25,4	24,9	23,0	26,8	28,2	:
Buildings (other than dwellings or flats), started	Ikke-beboelsesbygninger, autoriseret	NEDERLAND		1000		:	15,8	15,8	19,1	19,5	14,7	16,8	20,2	19,0
		BELGIQUE/BELGIË		1000		2,6	8,6	7,0	10,3	8,2	5,4	7,1	8,4	7,5
		LUXEMBOURG		1000		:	0,1	0,1	0,0	0,1	0,3	0,5	0,5	0,5
		UNITED KINGDOM		1000		:	:	:	:	:	:	:	:	:
		IRELAND		1000		:	:	:	:	:	:	:	:	:
		DANMARK		1000		:	:	:	:	:	:	:	:	:
		EUR-9				:	:	:	:	:	:	:	:	:
		EUR-6				:	:	:	:	:	:	:	:	:
Genehmigte Nichtwohnbauten ¹⁾	Altri fabbricati progettati ⁷⁾	DEUTSCHLAND (BR)		Mio m ³		120,0	159,2	173,9	227,9	230,7	229,3	224,2	217,1	178,6
Overige gebouwen ⁴⁾	Bâtiments non résidentiels autorisés ^{1) 7) 8)}	FRANCE		Mio m ³		:	:	:	:	:	:	:	:	:
Buildings (other than dwellings or flats), started	Buildings (other than dwellings or flats), started	ITALIA		Mio m ³		26,9	118,1	226,1	140,4	128,2	131,3	162,4	193,0	:
Ikke-beboelsesbygninger, autoriseret		NEDERLAND		Mio m ³		:	46,5	49,3	56,5	61,2	48,8	50,9	60,8	61,1
		BELGIQUE/BELGIË		Mio m ³		6,1	25,8	23,9	28,8	35,1	27,2	33,6	36,4	41,5
		LUXEMBOURG		Mio m ³		:	:	:	:	:	:	:	:	:
		UNITED KINGDOM		Mio m ³		:	:	:	:	:	:	:	:	:
		IRELAND		Mio m ³		:	:	:	:	:	:	:	:	:
		DANMARK		Mio m ³		:	:	:	:	:	:	:	:	:
		EUR-9		1000						*2101	*2345	*2479	2392	:
		EUR-6		1000		1393	1693	2271	1643	*1707	*1918	2029	1974	:
Genehmigte Wohnungen	Logements autorisés	DEUTSCHLAND (BR)		1000		562,7	532,8	536,8	560,2	609,4	705,4	788,6	658,1	417,3
Abitazioni progettate ³⁾	Woningen, waarvoor bouwvergunning is verleend	FRANCE		1000		345,4	466,2	556,2	585,0	593,2	667,4	637,1	670,0	625,3
Logements autorisés	Logements autorisés	ITALIA		1000		360,5	483,9	980,5	292,8	310,6	358,5	376,5	414,9	:
Dwellings, started	Dwellings, started	NEDERLAND		1000		77,8	136,7	130,4	128,6	130,2	136,4	163,0	145,3	118,9
Dwellings, started	Lejligheder, påbegyndt	BELGIQUE/BELGIË		1000		46,2	72,3	65,2	74,5	61,8	47,6	81,0	81,0	89,7
		LUXEMBOURG		1000		:	1,4	2,0	2,1	*1,8	*2,3	3,0	5,1	4,7
		UNITED KINGDOM		1000		:	:	:	:	331,2	358,3	361,3	337,2	259,7
		IRELAND		1000		:	:	:	:	17,7	21,6	25,1	29,9	26,2
		DANMARK		1000		:	:	:	:	44,4	47,2	63,8	50,4	26,1

VARE ERZEUGNIS PRODUCT	PRODUIT PRODOTTO PRODUKT	LAND COUNTRY	PAYS PAESE	EINHEIT UNIT UNITÉ	P L C	1958	1967	1968	1969	1970	1971	1972	1973	1974
		EUR-9												
		EUR-6												
Genehmigte Wohnfläche ⁹⁾ Surface habitable autorisée ⁹⁾ Pièces principales autorisées ⁹⁾ Stanze nelle abitazioni proget- tate ⁹⁾		DEUTSCHLAND (BR)		Mio m ²		^{a)} 37,3	42,3	43,8	46,6	51,4	60,0	65,4	57,5	38,8
		FRANCE		Mio m ²		22,9	36,0	43,4	46,1	46,2	52,5	51,1	:	:
				1000 p		1246	1715	2043	2146	2167	2434	2375	:	:
				1000 p		1215	:	:	:	:	:	:	:	:
		ITALIA		1000 p		1310	1939	3962	1175	1314	1497	1606	1751	:
		NEDERLAND												
Surface habitable autorisée ¹¹⁾		BELGIQUE/BELGIÉ		Mio m ²		:	6,5	5,3	6,7	5,5	4,7	7,0	7,6	8,6
		LUXEMBOURG												
		UNITED KINGDOM												
Floor areas of started dwellings		IRELAND												
Floor areas of started dwellings		DANMARK									6,3	9,5	8,0	:
Etagereal, påbegyndt (beboel- sesejendomme)														
		EUR-9												
		EUR-6												
Fertiggestellte Wohnbauten ¹⁾		DEUTSCHLAND (BR)		1000		184,1	215,8	193,7	185,8	179,9	207,2	234,4	248,2	211,9
Fabbricati residenziali costrui- ti ¹⁾		FRANCE												
		ITALIA		1000		88,9	75,4	73,1	74,9	89,9	90,5	64,6	48,9	:
Bâtiments résidentiels commen- cés ¹⁾ ¹²⁾		NEDERLAND												
Maisons d'habitation ache- vées ¹⁾		BELGIQUE/BELGIÉ		1000		29,5	34,1	128,6	35,3	28,1	27,6	36,7	41,1	43,2
Buildings and houses, com- pleted		LUXEMBOURG		1000		0,8	:	:	:	:	:	:	:	:
Buildings and houses, com- pleted		UNITED KINGDOM												
Beboelsesbygninger, fuldført		IRELAND												
		DANMARK												
		EUR-9												
		EUR-6												
Fertiggestellte Nichtwohnbau- ten ¹⁾		DEUTSCHLAND (BR)		1000		103,9	48,0	45,4	44,7	42,9	44,8	44,1	43,2	39,9
Altri fabbricati costruiti ¹⁾		FRANCE												
		ITALIA		1000		9,2	8,2	8,4	8,3	9,0	9,4	7,5	6,7	:
Bâtiments non résidentiels achevés ¹⁾		NEDERLAND												
Buildings (other than dwellings and flats), completed		BELGIQUE/BELGIÉ		1000		2,6	6,3	15,3	7,7	6,2	5,7	6,1	6,1	5,9
Buildings (other than dwellings and flats), completed		LUXEMBOURG												
Ikke-beboelsesbygninger, fuld- ført		UNITED KINGDOM		1000		:	:	:	:	:	:	:	:	:
		IRELAND		1000		:	:	:	:	:	:	:	:	:
		DANMARK		1000		:	:	:	:	:	:	:	:	:
		EUR-9												
		EUR-6												
Fertiggestellte Nichtwohnbau- ten ⁷⁾		DEUTSCHLAND (BR)		Mio m ³		^{a)} 103,9	171,9	160,1	168,6	191,0	212,0	219,3	217,8	200,2
Altri fabbricati costruiti		FRANCE												
		ITALIA		Mio m ³		15,3	33,4	40,9	45,0	51,3	58,6	54,5	44,1	:
Bâtiments non résidentiels achevés ⁷⁾ ¹³⁾		NEDERLAND												
Buildings (other than dwellings and flats), completed		BELGIQUE/BELGIÉ		Mio m ³		9,2	20,4	116,4	20,7	23,3	26,7	27,4	27,4	30,3
Buildings (other than dwellings and flats), completed		LUXEMBOURG												
Ikke-beboelsesbygninger, fuld- ført		UNITED KINGDOM		Mio m ³		:	:	:	:	:	:	:	:	:
		IRELAND		Mio m ³		:	:	:	:	:	:	:	:	:
		DANMARK		Mio m ³		:	:	:	:	:	:	:	:	:
		EUR-9		1000						*1902	*2002	*2074	2001	:
		EUR-6		1000		1199	1451	1385	1403	1476	1573	1673	1617	:
Fertiggestellte Wohnungen		DEUTSCHLAND (BR)		1000		499,2	572,3	519,9	499,7	478,1	555,0	660,6	714,2	604,1
Logements achevés		FRANCE		1000		291,7	422,9	411,0	427,0	456,3	475,7	546,3	500,5	494,7
Abitazioni costruite		ITALIA		1000		276,0	270,6	281,8	294,6	377,2	360,6	259,0	181,3	:
Woonwoningen		NEDERLAND		1000		90,0	127,4	122,8	123,1	117,3	136,6	152,3	155,4	146,2
Logements achevés ¹²⁾		BELGIQUE/BELGIÉ		1000		41,1	56,4	47,8	56,9	44,9	43,0	52,3	63,1	66,4
Wohnungen, completed		LUXEMBOURG		1000		*1,1	*1,8	*1,8	*1,8	*1,7	*1,9	2,3	2,5	2,5
Wohnungen, completed		UNITED KINGDOM		1000						362,3	364,4	330,7	304,1	278,4
Wohnungen, completed		IRELAND		1000						13,6	15,0	20,8	23,9	25,4
Wohnungen, completed		DANMARK		1000						50,6	50,2	50,0	55,6	48,6

VARE ERZEUGNIS PRODUCT	PRODUIT PRODOTTO PRODUKT	LAND COUNTRY	PAYS PAESE	EINHEIT UNIT UNITÉ	P L C	1958	1967	1968	1969	1970	1971	1972	1973	1974
		EUR-9												
		EUR-6		1000		*4731	:	:	:	:	:	:	:	:
Fertiggestellte Wohnräume ¹⁴⁾ ¹⁵⁾		DEUTSCHLAND (BR)		1000		1 976	2 475	2 214	2 163	2 045	2 431	2 843	3 051	:
Pièces d'habitation achevées ¹⁴⁾		FRANCE		1000		*1 050	*1 470	*1 430	*1 480	*1 500	*1 560	:	:	:
Stanze costruite ¹⁴⁾ ¹⁵⁾		ITALIA		1000		1 001	1 051	1 105	1 130	1 518	1 400	1 048	745	:
Voltooide vertrekken ¹⁴⁾ ¹⁵⁾		NEDERLAND		1000		*464	*660	*640	*640	*610	*699	*775	772	706
Pièces d'habitation achevées ¹⁾ ¹⁴⁾ ¹⁶⁾		BELGIQUE/BELGIË		1000		*240	:	:	:	:	:	:	:	:
Rooms, completed ¹⁴⁾		LUXEMBOURG				:	:	:	:	:	:	:	:	:
Rooms, completed ¹⁴⁾		UNITED KINGDOM				:	:	:	:	:	:	:	:	:
Beboelsesrum, fuldført ¹⁴⁾		IRELAND				:	:	:	:	:	:	:	:	:
		DANMARK				:	:	:	:	:	:	:	:	:
		EUR-9												
		EUR-6												
Der Benutzung entzogene Wohn- nungen ¹⁷⁾ ¹⁸⁾		DEUTSCHLAND (BR)		1000		a)13,0	48,5	22,1	27,7	26,9	32,5	33,6	32,9	:
Abitazioni demolite		FRANCE												
Vermindering van de woning- voorraad ¹⁷⁾		ITALIA		1000		7,5	11,6	15,7	11,9	5,2	5,2	4,5	4,3	:
Dwellings and houses with- drawn from use		NEDERLAND		1000		9,5	16,9	18,3	18,3	18,6	18,6	16,6	15,3	17,1
Dwellings and houses with- drawn from use		BELGIQUE/BELGIË												
Lejligheder, sat uden for benyt- telse		LUXEMBOURG												
		UNITED KINGDOM												
		IRELAND												
		DANMARK												
		EUR-9												
		EUR-6												
Reinzugang an Wohnungen ¹⁸⁾		DEUTSCHLAND (BR)		1000		485,9	523,8	497,8	472,0	451,2	522,5	627,0	681,3	:
Aumento netto della disponibi- lità di abitazioni		FRANCE												
Nettovermeerdering van de woningvoorraad		ITALIA		1000		268,5	259,0	266,1	282,7	372,0	355,4	254,5	177,0	:
Net increase in the dwelling stock		NEDERLAND		1000		80,5	111,1	105,1	105,5	99,5	118,0	135,7	140,1	129,1
Net increase in the dwelling stock		BELGIQUE/BELGIË												
Nettoforøgelse af lejligheder og beboelseshuse		LUXEMBOURG												
		UNITED KINGDOM												
		IRELAND												
		DANMARK												

NACE	Seite	Nr.	
Indizes	14-23	1) 2) 3) 4) 5) 6) 7) 8) 9)	In Überarbeitung befindliche Reihe. Ohne Elektrizität, Gas, Wasser. Veröffentlichung unterbrochen für die chemische Industrie im engeren Sinne. Einschl. Erdöl- und Steinkohlenderivate. Einschl. Bekleidung. Einschl. Bekleidung und Leder. Produktion unterbrochen. Einschl. Schuhherstellung. Kalendermonatlich.
13/14	28-29	1)	Nettoproduktion, d.h. ohne Eigenverbrauch der Raffinerien.
16	30	1) 2)	Nettoerzeugung : öffentliche Versorgung und Eigenerzeuger. Einschl. Erdwärmekraftwerken.
21	32	1) 2)	Menge der Gesamtproduktion (Effektiv-Menge). In der vorhergehenden Position mit enthalten.
221	33-34	1)	Zum Schmieden und sonstigen unmittelbaren Verbrauch (einschl. Blöcke für Röhren).
222/223	35-36	1) 2) 3)	Teilweise geschätzt. Einschl. aus Röhren hergestellter Flaschen. Einschl. geschweißter Rohre aus Legierungen.
224	37-38	a) 1) 2) 3) 4) 5) 6) 7)	Ohne die Produktion des Saarlands. Ohne Auflageanteil von plattiertem Material. Einschl. kleiner Mengen von Halbzeug aus Zinn, Nickel usw. Einschl. Kabel aus Stahlaluminium. Einschl. Aluminiumfolien. Ohne Gußerzeugnisse und Folien. Einschl. Kabel aus Stahlkupfer. Ohne Gußerzeugnisse.
231	39	a) 1) 2) 3) 4) 5) 6)	Ohne die Produktion des Saarlands. Ab 1969 einschl. Quarzsand und Glassand. Ohne Kies für Straßenbau. Ohne Sand und Kies für Straßenbau. Einschl. der Mengen für die Herstellung von Baumaterialien. Einschl. Sand für andere Zwecke. Ab 1969 in der Position „Formsand“ einbegriffen.
241	41	a) 1) 2)	Ohne die Produktion des Saarlands. Ausgedrückt in Mauerziegeln im „Normalformat“ (24×11,5×7,1 cm); 410 Steine dieses Formats entsprechen 1 m ³ . Ausgedrückt in Mauerziegeln des Formats : 21,4×10,4×5,4 cm.
242/246	42-43	a) b) 1) 2) 3) 4) 5) 6) 7)	Ohne künstlichen hydraulischen Kalk. Ohne die Produktion des Saarlands. Ohne zum Absatz bestimmte Zementklinker. Zerdrückungswiderstand über 100 kg pro cm ² . Zerdrückungswiderstand unter 100 kg pro cm ² . Einschl. Sinterdolomit. Ohne hydraulischen Kalk. Umgerechnet auf 6 mm Plattenstärke. Ausgedrückt in Steinen im „Normalformat“ : 24×11,5×7,1 cm; 410 Steine dieses Formats entsprechen 1 m ³ .
247	44-46	a) 1) 2) 3)	Ohne die Produktion des Saarlands. Einschl. optisches Glas und Brillenrohglas. Einschl. Glas für Signalgeräte. Ohne Beleuchtungs- und Laborglas.
248	47-48	a) 1) 2)	Ohne die Produktion des Saarlands. In der nächsten Position mit enthalten. Ab 1968 einschl. unglasierter Fliesen.
251/259	49-67	a) b) c) d) 1) 2) 3) 4) 5) 6) 7) 8) 9) 10)	Unvollständige Ergebnisse. Ohne die Produktion des Saarlands. Einschl. der Produktion des Saarlands. In den Polymerisationsprodukten mit enthalten. Nur Elementarschwefel. Ohne Chlor für Hypochloriten, aber einschl. flüssigen Chlors. Nur feste Silikate. Ausgedrückt in 100 % Glycerol. Ohne die Produktion auf Kohlebasis. Einschl. solches für die Benzinproduktion, aber ohne die Produktion auf Kohlebasis. Ab 1967/68 einschl. flüssigen Ammoniaks. Gesamtgewicht der Düngemittel. Ab 1961/62 einschl. Harnstoff, Ammoniak (flüssig) und des Gemisches von Ammonsulfat und Magnesiumsulfat. Einschl. Natriumsulfat.

NACE	Seite	Nr.	
251/259 (Fortsetzung)	49-67	11) 12) 13) 14) 15) 16) 17) 18) 19) 20) 21) 22) 23) 24) 25) 26) 27) 28) 29) 30) 31) 32) 33) 34) 35) 36) 37) 38) 39)	In „Ammonsulfat“ enthalten. Ab 1970/71 einschl. Düngemitteln hergestellt aus eingeführten Grundstoffen. Einschl. Superphosphaten. Ohne die nur gemahlene Phosphate. Ohne „sonstige phosphathaltige Düngemittel“. Einschl. phosphathaltiger Komplexdüngemittel. Ab 1968/69 einschl. Dikalziumphosphaten. Enthalten in der Position „Komplexstoffdüngemittel“. Gesamterzeugung an anorganischen Pigmenten, außer Carbon black (Ruß). Enthalten unter Zinkoxyd. Bis 1965 nur Bleimennige. Barium, Blei- und Zinchromat, Chromoxyd. In der folgenden Position mit enthalten. Ohne anorganische Pigmente. Einschl. Nitro- und sonstiger Zelluloselacke. Einschl. Schreibinte. Ohne Kaseinkalteime. Ohne Haarwaschmittel. Einschl. Haarwaschmitteln. Auch seifenhaltige und gemischte. Einschl. Kunststoffen auf Kaseinbasis, Harzester, chemischer Derivate des Naturkautschuks und durch Schmelzen modifizierter Naturharze. Einschl. Preßmassen. In der Position „Phenoplast“ mit enthalten. Bis 1965 nur Polyvinylchlorid. Einschl. Copolymerizaten von Vinylchlorid. Einschl. Polyisobutylen. Ab 1966 umfaßt diese Gruppe sämtliche Styroharze. Ab 1966 umfaßt diese Gruppe die Harze aus Acrylverbindungen und die Methylacrylatharze. Ab 1972 ausschl. Ausfuhren von flüssiger Paste und anderen Formen.
260	68-69	1) 2)	Einschl. Fasern auf Kaseingrundlage. Ohne Acrylfasern.
311	70	a) 1)	Ohne die Produktion des Saarlands. Einschl. Tempergußerzeugung.
312/313	71-72	a) 1) 2)	Ohne die Produktion des Saarlands. Einschl. Gesenkschmiedestücken. Ohne Gesenkschmiedestücke.
316	73-74	a) 1) 2) 3) 4) 5) 6) 7) 8)	Ohne die Produktion des Saarlands. Für alle Brennstoffe. Mit eigener Abgasabführung. Einschl. Öfen und Herden mit Gasbeheizung und Öfen mit Kerosinbeheizung. In der vorhergehenden Position enthalten. Einschl. kombinierter Wasserheizer. Nur Zylinder-, Vorhänge- und Fahrradschlösser. Teilweise anhand des Metallverbrauchs geschätzt. Einschl. Dampfgeneratoren, Dampfrohren und Zubehör.
321/328	75-87	a) 1) 2) 3) 4) 5) 6) 7) 8) 9) 10) 11) 12) 13) 14) 15) 16) 17) 18) 19) 20) 21) 22) 23) 24) 25)	Ohne die Produktion des Saarlands. Wenn nichts anderes vermerkt, enthalten die Angaben dieses Kapitels auch Zubehör, Einzel- und Ersatzteile. Ohne Zubehör, Einzel- und Ersatzteile. Ohne Aufnahmepressen; in Deutschland ab 1967 aber einschl. Aufnahmepressen. Einschl. Aufnahmepressen und Maschinen für die Wein- und Fruchtsaftherstellung. In der Position „Erntebergungsmaschinen“ einbegriffen. Ab 1966 nur Melkmaschinen. Ohne Schneide- und Stanzmaschinen. Ab 1969 in der vorhergehenden Position einbegriffen. Einschl. Filz- und Hutmaschinen. Einschl. verschiedener Spezialmaschinen. In der Position „Matériel de tissage et de bonneterie“ enthalten. Ohne solche der Textilveredelung und für den Haushalt. Ohne Trockenreinigungsmaschinen. Industrie- und Haushaltsnämaschinen. Ohne Verpackungsmaschinen; ohne die Molkereimaschinen. Ohne Stützen; einschl. Material für Erdbohranlagen (außer in 1958). Teilweise in der Position „Maschinen für die Bauwirtschaft“ enthalten. Teilweise in der folgenden Position enthalten. Einschl. Flurfördermitteln mit Motorantrieb. Ohne solche für den Bergbau. Einschl. gleisloser Batteriefahrzeuge sowie deren Teile und Zubehör. Ohne Kräne für Abschleppwagen. Die Flurfördermittel mit Motorantrieb sind in der Position „Matériel de génie civil et de travaux publics“ enthalten. Nur Hobelmaschinen. Einschl. Dieselmotoren; ohne Motoren für Kraftfahrzeuge, Straßenzugmaschinen und Luftfahrzeuge.

NACE	Seite	Nr.	
321/328 (Fortsetzung)	75-87	26) 27) 28) 29) 30) 31) 32) 33) 34) 35) 36) 37)	Ohne große Schiffsmotoren sowie ohne die Produktion der Kraftfahrzeugindustrie und des Landmaschinenbaues. Dieselmotoren, Turbinen, Dampfmaschinen und Stromerzeugungsaggregate. Ohne Schiffs-, Flugzeug- und Automotoren. Diesel- und andere Motoren einschl. Schiffsmotoren. In der Position „Verbrennungsmotoren“ einbegriffen. Ohne Pumpen und Kompressoren für Kältemaschinen und ohne Gaskompressoren. Ohne Jauche- und Handpumpen. Ab 1961 ohne die Oberflächenpumpen von 50 PS und mehr. In 1958 ohne gewerbliche Kühlschränke und -truhen bis 250 l. Nur für die Industrie bestimmte Ventile. Ohne Kalander und Ziehpressen. Ohne Grabenbagger, Brech-, Pulverisierungs- und Schachtbohranlagen.
330	88	1) 2) 3) 4)	Wenn nichts anderes vermerkt, enthalten die Angaben dieses Kapitels auch Zubehör, Einzel- und Ersatzteile. Schreib-, Rechen- und Buchungsmaschinen, Registrier- und Kontrollkassen, Vervielfältigungs- und Adressiermaschinen sowie sonstige Büromaschinen, ausschließlich Geräten und Einrichtungen für die automatische Datenverarbeitung. Einschl. Scheckschreibmaschinen. Ohne gesondert in Rechnung gestellte Teile und Zubehör.
342/347	89-92	a) 1) 2) 3) 4) 5) 6) 7) 8) 9) 10) 11)	Ohne die Produktion des Saarlands. Ohne Elektromotoren von 0,75-3,00 kWh. Einschl. Zubehör, Einzel- und Ersatzteilen. Ohne Transformatoren von mehr als 350 kVA. Ohne nichtkombinierte Elektroöfen. 1958: einschl. gewerblicher Kühlschränke und -truhen bis 250 l. Einschl. kombinierter Waschmaschinen (mit Schleuder). Einschl. Wäscheschleudern. In der vorhergehenden Position einbegriffen. 1973 ohne die fest zu montierenden Geräte. Ohne Dampfbügeleisen. Ohne alkalische Akkumulatoren.
351/363	93-96	a) 1) 2) 3) 4) 5) 6) 7) 8) 9) 10) 11) 12)	Ohne die Produktion des Saarlands. Maschinell angetriebene Schiffe von 100 BRT und mehr. Einschl. Dampflokomotiven, ohne elektrische Lokomotiven für den Untertagebetrieb. Einschl. elektrischer und sonstiger Triebwagen. Lokomotiven mit Kolbenverbrennungsmotoren und mechanischer, elektrischer oder hydraulischer Kraftübertragung. Einschl. Eisenbahn-, Trieb- und Steuerwagen sowie Schienenomnibussen. Hauptsächlich Herstellung von Wagenoberteilen auf importierten Chassis oder Achsen. Ohne Sonderwagen. Ohne die montierten Kraftfahrzeuge. Die Doppelzählungen, die dadurch entstehen, daß Kraftwagen, die in einem der EWG-Länder hergestellt, aber in einem anderen Mitgliedstaat montiert werden, in beiden Ländern zur Produktion gezählt werden, sind von diesen Zahlen abgesetzt. Ohne die Kleinbusse. Nur Omnibusse mit einem zulässigen Gesamtgewicht von mehr als 9 Tonnen. Ab 1970 einschl. Wohnanhängern und faltbarer Wohnanhänger unter 750 kg.
371/374	97	a) 1) 2)	Ohne die Produktion des Saarlands. Ohne technische und Turmuhren; einschl. Armaturenbrettuhren. Einschl. der elektrischen Uhren.
411	98	a) 1)	Ohne die Produktion des Saarlands. Bis 1968 einschl. anderer ähnlicher Speisefette (1969: 2.200 t).
412/423	99-105	a) 1) 2) 3) 4) 5) 6) 7) 8) 9) 10) 11) 12) 13) 14) 15)	Ohne die Produktion des Saarlands. Bis 1969 einschl. Tomatenpüree (1970: 554 t). Bis 1969 in „Gemüsekonserven“ einbegriffen. Einschl. Frucht- und -mus. Dauer- und Halbdauerkonserven von Fischen, Krebsen, Weichtieren u.ä. Ohne Mühlen unter 500 t Jahresvermahlung. Rohzuckergewicht. Ab 1.7.70 einschl. der französischen Überseedepartements. Einschl. Schokoladenersatz. Bis 1964 einschl. Schokoladenpulver. Zum Absatz bestimmt. Ohne Kaugummi. Nur Zitronat und Orangeat, ohne Belegkirschen und andere Dickzuckerfrüchte. Gesamtproduktion, d.h. die zum Absatz und die zur Weiterverarbeitung im eigenen Unternehmen bestimmte Produktion. Einschl. Kindergetreide und Säuglingsnährmittel. Ab 1967 einschl. Dextrose.
427/429	106	1)	Bierausstoß errechnet anhand eines spezifischen Gehalts von 1055 Grad; die Effektivmenge ist größer.

NACE	Seite	Nr.	
431/435	108-110	a) 1) 2) 3) 4) 5) 6) 7) 8) 9) 10) 11) 12) 13) 14) 15)	Ohne die Produktion des Saarlands. Gesamtproduktion der Wollspinnerei: reines Wollgarn, Mischgarn und wollähnliches Garn aus Zellwolle und synthetischen Fasern. Reines Wollgarn und Mischgarn. Gesamtproduktion der Wollweberei: Gewebe aus reinem Wollgarn, aus Mischgarn und aus wollähnlichen Garnen aus Zellwolle oder synthetischen Fasern. Schätzung auf Basis der in der Weberei verarbeiteten Garmengen unter Abzug von 12%. Ganz oder überwiegend Wolle. Gesamtproduktion der Baumwollspinnerei: reines Baumwollgarn, Mischgarn und baumwollähnliches Garn aus Zellwolle und synthetischen Fasern. Auch aus reinen Baumwollabfällen. Reines Baumwollgarn, auch gezwirnt; ab 1971 enthalten die gezwirnten Garne auch Mischgarne und baumwollähnliche Garne aus Zellwolle und synthetischen Fasern. Gesamtproduktion der Baumwollweberei: Gewebe aus reinem Baumwollgarn, aus Mischgarn und aus baumwollähnlichen Garnen aus Zellwolle oder synthetischen Fasern. Baumwollindustrie; ohne die Gewebe aus Leinen und Halbleinen. Die Zahlen umfassen $\pm 95\%$ der Gesamtproduktion. In Seidenwebereien gewebte Stoffe aus Seide, künstlichen und synthetischen Garnen. Gewebe aus etwa gleichen Teilen Leinen und Baumwolle. Gewebe aus Leinen oder Hanf, auch gemischt aus Leinen und anderen Fasern. Einschl. Garnen, die im Ausland im Auftrag niederländischer Hersteller produziert werden.
436	111-113	a) 1) 2) 3) 4) 5) 6) 7) 8) 9) 10) 11) 12)	Ohne die Produktion des Saarlands. Einschl. Strumpfhosen aus synthetischem Material. Nur aus synthetischem Material. Ab 1972 einschl. Damenstrümpfen. Einschl. 3/4langer Strümpfe sowie Söckchen und Kniestrümpfen für Damen. Jacken, Joppen, Hosen, Kleider, Röcke, Blusen, Pullover und Westen. Ohne die in der Bekleidungsindustrie konfektionierten Wirk- und Strickwaren. Einschl. Badeanzügen. Bis 1966 einschl., ab 196 ohne Leibwäsche für Kinder, Klein- und Kleinstkinder. Einschl. Hemden. Einschl. Sport- und Polohemden. Ohne Sport- und Polohemden. Ab 1963 einschl. Leibwäsche für Kinder.
438	114	1) 2)	Gesamterzeugung: gewebt, im Tufting-Verfahren hergestellt, aus Nadelfilz. Bis 1970 nur gewebte Teppiche, ab 1971 auch im Tufting-Verfahren hergestellte.
441	115-117	a) b) 1) 2) 3) 4) 5)	Ohne die Produktion des Saarlands. Ohne Putzleder. Einschl. Oberleder aus Ziegen- und sonstigen Fellen. Bis 1959 Erzeugung aller Unternehmen, ab 1960 Betriebe mit 10 und mehr Beschäftigten. Nur Oberleder aus Rind-, Kalb- und Roßhäuten. Ohne Randleder. Einschl. sonstiger nicht genannter Gewichtsleder.
451	118-119	a) 1) 2) 3) 4) 5) 6) 7) 8) 9) 10) 11) 12) 13) 14) 15) 16) 17) 18) 19)	Ohne die Produktion des Saarlands. Bis 1970 ohne Schuhe aus Kunststoffen. Ab 1962 Erzeugung der Unternehmen mit 10 Beschäftigten und mehr. Ab 1966 ohne Schuhe und Hausschuhe hergestellt von Betrieben der kautschukverarbeitenden Industrie. Einschl. Schuhen aus Gummi. Einschl. Hausschuhen mit anvulkanisierter Gummisohle, hergestellt von Betrieben der kautschukverarbeitenden Industrie. Einschl. Ballettschuhen. Schuhe mit Lederoberteil und Leder- oder Gummisohle. Schuhe mit Oberteilen ganz oder hauptsächlich aus Leder. In den übrigen Untergruppen der Lederschuhe enthalten. Einschl. solcher für Prothesenträger. Ab 1964 Schuhe ab Größe 36, einschl. Sandalen. Einschl. Sandalen. Einschl. Sportschuhen. Ab 1964 Schuhe in den Größen 28-35, einschl. Sandalen. In der vorhergehenden Position mit enthalten. Die hierin enthaltenen Gummischuhe sind in der Kautschukindustrie gesondert ausgewiesen. Schuhwerk mit Oberteilen aus Kunst- und anderen Stoffen und Materialien. Einschl. Sandalen, aber ohne Schuhe aus Gummi. Ohne die in der kautschukverarbeitenden Industrie hergestellten Hausschuhe.
453	120-124	a) 1) 2) 3) 4) 5) 6) 7) 8) 9) 10)	Ohne die Produktion des Saarlands. Die Zahlen schließen die in der Bekleidungsindustrie konfektionierten Artikel aus gewirkten und gestrickten Stoffen ein. Einschl. Regenmänteln aus gummiertem Gewebe; ohne Regenmäntel aus Gummi und Kunststoff. Einschl. Regenmänteln gummiertem Gewebe u. Regenmänteln aus Kunststoff. Einschl. Bekleidungsstücken im Ausland hergestellt im Auftrag von niederländischen Herstellern. Ohne Regenmäntel aus gummiertem Gewebe und Regenmäntel aus Gummi und Kunststoff. Einschl. Blue jeans. Auch Hosenröcke; ohne Shorts. Einschl. Hosenanzügen und Kleid/Jacke-Ensembles. Einschl. Hosenanzügen. Einschl. Shorts.

NACE	Seite	Nr.	
453 (Fortsetzung)	120-124	11) 12) 13) 14) 15) 16) 17)	Einschl. Hosenröcken. 1958 : ohne Spezialschutzbekleidung. Einschl. Jacken, Mänteln usw. Overalls, Jacken, Schürzen, Mäntel usw. Enthalten in der Position „Protective clothing“. Enthalten in der Position „Working clothing : overalls“. Herstellung für eigene Rechnung.
461/462	125-126	a) 1) 2)	Ohne die Produktion des Saarlands. Zum Absatz bestimmt. Ab 1972 nur Sperrholz.
471/472	127-130	a) b) c) d) 1) 2) 3) 4) 5) 6) 7) 8) 9) 10) 11) 12) 13) 14) 15) 16) 17) 18) 19)	Ohne die Produktion des Saarlands. 53 Wochen. Nur große Papiersäcke. Einschl. Umschlägen. Die Zahlen für Holzschliff und Zellstoff sind auf Basis eines Trockengehalts von 90 % berechnet. Ab 1965 einschl. Papierzellstoff aus Einjahrespflanzen. Ab 1965 enthalten in „Holzschliff und Holz Zellstoff, insgesamt“. Ohne Strohpapier und -pappe. Ohne Strohpapier und -pappe, einschl. sonstiger Pappe. Einschl. Pergament(ersatz)papier. Bis einschl. 1968 : ohne Kraftliner. Einschl. Zigarettenpapier. Ohne Pergament(ersatz)papier. Ohne Zeitungsdruckpapier. Erzeugung von Zeitungsdruck-, Druck- und Schreibpapier abzüglich Lieferungen von Zeitungsdruckpapier. Bis 1971 einschl. Druckpappe. In der Position „Packpapier und -pappe“ enthalten. Ab 1972 einschl. Druckpappe. In den vorhergehenden Positionen mit enthalten. Nur Absatz größerer Betriebe (50 Beschäftigte und mehr). Bis 1968 einschl. Tüten und Beuteln. Bis 1968 in der vorhergehenden Position einbegriffen. Groß-Rollen : 10,05x0,56 m.
481/482	131-135	1) 2) 3) 4) 5) 6) 7)	Einschl. Decken für Mopeds. Diese Position umfaßt u.a. Allgummireifen, Reifen für Flugzeuge, Ackerschlepper usw. Diese Position umfaßt u.a. Schläuche für Flugzeuge, Ackerschlepper usw. Auch Profile und chirurgische Schläuche; ab 1963 ohne Feuerlöschschläuche. Ab 1964 ohne leichte Straßen-, Haus- und Sportschuhe. Ab 1963 einschl. Campingartikeln. Einschl. Schnüren.
500/501	136-138	a) 1) 2) 3) 4) 5) 6) 7) 8) 9) 10) 11) 12) 13) 14) 15) 16) 17) 18)	Ohne die Zahlen für das Saarland. Neubau und Wiederaufbau ganzer Gebäude. Zahl der erteilten Baugenehmigungen. 1968 : Zahl beeinflusst durch den Ablauf spezieller gesetzlicher Maßnahmen. Gebäude, für deren Bau, Wiederaufbau oder Vergrößerung eine Baugenehmigung erteilt wurde mit einer Bausumme von mindestens 10 000 Gulden. Einschl. Notwohnbauten, Anstaltsgebäuden und Hotels. Einfamilien- und Mehrfamilienhäuser. Einschl. Umbau, Ausbau oder Erweiterung bestehender Gebäude. Ohne Anstaltsgebäude und Hotels. Einschl. Wohnräumen bzw. Wohnflächen, die in bestehenden Wohnungen errichtet werden sollen. Ohne Wohnflächen und Wohnräume, die in bestehenden Wohnungen errichtet werden sollen. Nur in neu- oder wiederaufzubauenden Wohnbauten. Ab 1968 : begonnene Wohnungen, ohne Ausbau und Erweiterungen. Ab 1968 : begonnene Gebäude. Wohnräume einschl. Küchen (in Frankreich und Italien nur Küchen mit Fläche von mindestens 4 m ²). Einschl. Wohnräumen, die durch Vergrößerung bestehender Wohnungen entstanden sind. Nur Wohnräume in Wohnbauten. Durch Abbruch, Brand, Umbau, Unbewohnbarkeitserklärung usw. 1965 : Ohne Berlin-West.

NACE	Page	No	
Indices	14-23	1) 2) 3) 4) 5) 6) 7) 8) 9)	Series in revision. Excl. electricity, gas, water. Publication interrupted for the chemical industry proper. Incl. petroleum and hard coal derivatives. Incl. made-up clothing. Incl. made-up clothing and leather. Production interrupted. Incl. manufacture of footwear. Index unadjusted for the length of the month.
13/14	28-29	1)	Net production, that is excl. the own consumption of the refineries.
16	30	1) 2)	Net production; public consumption and production for own requirements. Incl. geothermal power stations.
21	32	1) 2)	Weight of total production. Incl. in the previous heading.
221	33-34	1)	For forging and other direct uses (incl. ingots for tubes).
222/223	35-36	1) 2) 3)	Partly estimated. Incl. gas-cylinders manufactured of tubes. Incl. welded alloy tubes.
224	37-38	a) 1) 2) 3) 4) 5) 6) 7)	Excluding the production of the Saarland. Not counting, for the coated products, the weight of the coating material. Incl. small quantities of semi-manufactured products of tin, nickel, etc. Incl. aluminium cables with steel core. Incl. aluminium foils. Excl. castings and foils. Incl. copper cables with steel core. Excl. castings.
231	39	a) 1) 2) 3) 4) 5) 6)	Excluding the production of the Saarland. From 1969 incl. quartz sands and other natural sands for the glass and ceramic industries. Excl. gravel for road-making. Excl. sand and gravel for road-making. Incl. that used in the production of building materials. Incl. sands for other uses. From 1969 incl. in the heading "Sable de fonderie".
241	41	a) 1) 2)	Excluding the production of the Saarland. Expressed in bricks of "normal" size (24×11.5×7.1 cm); 410 of those bricks are corresponding to 1 m ³ . Expressed in bricks of a size of 21.4×10.4×5.4 cm.
242/246	42-43	a) b) 1) 2) 3) 4) 5) 6) 7)	Excl. artificial hydraulic lime. Excluding the production of the Saarland. Not incl. the clinkers destined for sale. Crush-resistance more than 100 kg per cm ² . Crush-resistance less than 100 kg per cm ² . Incl. sinter-dolomite. Excl. hydraulic lime. Converted to a stoutness of 6 mm. Expressed in pieces of "normal" size (24×11.5×7.1 cm); 410 of those pieces are corresponding to 1 m ³ .
247	44-46	a) 1) 2) 3)	Excluding the production of the Saarland. Incl. optical glass and glass blanks for spectacles. Incl. glass for signal equipment. Excl. illumination and laboratory glassware.
248	47-48	a) 1) 2)	Excluding the production of the Saarland. Incl. in the following heading. From 1962 incl. unglazed tiles.
251/259	49-67	a) b) c) d) 1) 2) 3) 4) 5) 6) 7) 8) 9) 10) 11)	Incomplete results. Excluding the production of the Saarland. Incl. the production of the Saarland. Incl. in the heading "Polymerization products". Only elementary sulphur. Excl. the chlorine for hypochlorite, but incl. liquefied chlorine. Only solid silicates. Expressed in 100 % glycerol. Excl. the production from coal. Incl. toluene used for the production of benzine; excl. the production from coal. From 1967/68 incl. liquid ammonia. Total weight of fertilizers. From 1961/62 incl. urea, liquid ammonia and mixtures of ammonium sulphate and magnesium sulphate. Incl. sodium nitrate. Incl. in the heading "Ammonium sulphate".

NACE	Page	No	
251/259 (continuation)	49-67	12) 13) 14) 15) 16) 17) 18) 19) 20) 21) 22) 23) 24) 25) 26) 27) 28) 29) 30) 31) 32) 33) 34) 35) 36) 37) 38) 39)	From 1970/71 incl. the fertilizers produced from imported basic materials. Incl. superphosphates. Excl. the simply crushed phosphates. Excl. the "other phosphatic fertilizers". Incl. phosphatic compound fertilizers. From 1968/69 incl. dicalcium fertilizers. Incl. in the heading "Compound fertilizers". Total production of mineral pigments, excl. carbon black. Incl. in the heading "Zinc oxide". Until 1965 only red lead. Chromates of barium, lead and zinc, chromium oxide. Incl. in the following heading. Excl. inorganic pigments. Incl. cellulose varnishes. Incl. writing ink. Excl. casein glues. Excl. shampoos. Incl. shampoos. Incl. those containing soap or mixed. Incl. plastics materials based on casein, ester gums, chemical derivatives of natural rubber and run gums. Incl. moulding powders. Incl. in the heading "Phenoplast". Until 1965 only polyvinylchloride. Incl. copolymers of vinylchloride. Incl. polyisobutylene. From 1966, this group contains all the styrenic resins. From 1966, this group contains the acrylic resins and the polymethacrylates. Excluding export figures for liquid paste and other forms from 1972.
260	68-69	1) 2)	Incl. fibres based on casein. Excl. acrylic fibres.
311	70	a) 1)	Excluding the production of the Saarland. Incl. malleable cast iron products.
312/313	71-72	a) 1) 2)	Excluding the production of the Saarland. Incl. die forgings. Excl. drop forgings.
316	73-74	a) 1) 2) 3) 4) 5) 6) 7) 8)	Excluding the production of the Saarland. All fuel stoves. With exhaust outlet. Incl. stoves and cooking appliances for gas fuel. Incl. in the previous heading. Incl. combined water heaters. Only cylinder locks, padlocks and locks for bicycles. Partly estimated by consumption of metals. Incl. vapour generating boilers, tubes and parts.
321/328	75-87	a) 1) 2) 3) 4) 5) 6) 7) 8) 9) 10) 11) 12) 13) 14) 15) 16) 17) 18) 19) 20) 21) 22) 23) 24) 25)	Excluding the production of the Saarland. In absence of a footnote to the contrary the data of this chapter are also including accessories, parts and spares. Excl. accessories, parts and spares. Excl. pick-up balers; in Germany incl. pick-up balers from 1967. Incl. pick-up balers and machinery for the preparation of wine, cider and fruit juices. Incl. in the heading "Harvesting machinery". From 1966: only milking machines. Excl. shearing and punching machines. From 1969 incl. in the previous heading. Incl. felt and hat making machinery. Incl. certain special machinery. Incl. in the heading "Matériel de tissage et de bonneterie". Excl. those for the finishing of textiles and those for domestic uses. Excl. machines for dry cleaning. For industrial and domestic uses. Excl. packing or wrapping machinery and machines for the dairy industry. Excl. props; incl. earth boring and sinking machinery. Partly included in the heading "Machines for construction and civil engineering". Partly included in the following heading. Incl. self-propelled lifting, handling and transporting machinery. Excl. machines for mining. Incl. battery-vehicles and parts and spares therefore. Excl. cranes for break-down lorries. The self-propelled lifting, handling and transporting machinery is included in the heading "Machines for construction and civil engineering". Only planing machines. Incl. diesel engines; excl. those for motor vehicles and aircraft.

NACE	Page	No	
321/328 (continuation)	75-87	26) 27) 28) 29) 30) 31) 32) 33) 34) 35) 36) 37)	Excl. ship engines and those produced by the motor vehicles and agricultural machinery industries. Diesel engines, turbines, steam engines and electrical generation plant. Excl. those for ships, aircraft and motor vehicles. Diesel and other engines, incl. those for ships and boats. Incl. in the heading "Internal-combustion engines". Excl. pumps and compressors for refrigerating machinery and gas compressors. Excl. those for liquid manure and hand-operated pumps. From 1961 excl. surface pumps of 50 HP and more. In 1958 excl. industrial refrigerating and freezing equipment up to 250 l. Valves for industrial use only. Excl. rubber and plastics working calenders and extruders. Excl. rear diggers, crushing and pulverizing equipment and well drilling equipment.
330	88	1) 2) 3) 4)	In absence of a footnote to the contrary the data of this chapter are also including accessories, parts and spares. Typewriters; calculating, accounting and book-keeping machines; cash registers, duplicating and addressing machines and other office machinery, excl. data processing equipment. Incl. cheque writing machines. Excl. accessories and parts separately invoiced.
342/347	89-92	a) 1) 2) 3) 4) 5) 6) 7) 8) 9) 10) 11)	Excluding the production of the Saarland. Excl. electric motors of 0.75-3.00 kWh. Incl. accessories, parts and spares. Excl. transformers of more than 350 kVA. Excl. non combined electric cookers. In 1958 incl. industrial refrigerating freezing equipment up to 250 l. Incl. combinations with spin dryer. Incl. spin dryers. Incl. in the previous heading. 1973 excl. those to be fixed to walls, etc. Excl. those with steam equipment. Excl. alkaline accumulators.
351/363	93-96	a) 1) 2) 3) 4) 5) 6) 7) 8) 9) 10) 11) 12)	Excluding the production of the Saarland. Mechanically propelled vessels of 100 BRT and more. Incl. steam locomotives and excl. electric locomotives for underground mining. Incl. electric and other self-propelled cars. Locomotives driven by internal-combustion engines and those with mechanical, electric and hydraulic transmission. Incl. electrically and other self-propelled cars and omnibuses running on rails. Essentially body-building on imported chassis or axles. Excl. special purpose wagons. Excl. assembly of motor vehicles. Double-counting due to the fact that cars produced as completely knocked down sets in one member country but assembled in another one are counted as production in both of them, has been excluded from these figures. Excl. minibuses. Only omnibuses with permissible overall weight of more than 9 t. From 1970 incl. the caravans and folding caravans of less than 750 kg.
371/374	97	a) 1) 2)	Excluding the production of the Saarland. Excl. technical and church clocks; incl. instrument panel clocks. Incl. electric clocks.
411	98	a) 1)	Excluding the production of the Saarland. Until 1968 incl. other similar fats (1969: 2 200 t).
412/423	99-105	a) 1) 2) 3) 4) 5) 6) 7) 8) 9) 10) 11) 12) 13) 14) 15)	Excluding the production of the Saarland. Until 1969 incl. purées of tomatoes (1969: 554 t). Until 1969 incl. in the heading "Canned vegetables". Incl. purées and pastes of fruits. Preserves and semi-preserves of fish, crustaceans, molluscs, etc. Excl. the production of mills producing less than 100 t/year. Raw value. From 1.7.70: incl. the French overseas departments. Incl. chocolate substitutes. Until 1964 incl. chocolate powder. Intended for sale. Excl. chewing gum. Only candied lemon-peel and orange-peel, excl. other candied fruits, etc. Total production: that intended for sale and that intended for the producers proper consumption. Incl. infant food. From 1969: incl. dextrose.
427/429	106	1)	Beer production at a specific gravity of 1055 degrees on a scale in which water represents 1000 degrees; the actual production is greater.
431/435	108-110	a) 1)	Excluding the production of the Saarland. Total production spun on the wool/worsted system: yarn of pure wool, blends and wool-like yarn of man-made textile fibres.

NACE	Page	No	
431/435 (continuation)	108-110	2) 3) 4) 5) 6) 7) 8) 9) 10) 11) 12) 13) 14) 15)	Yarn of pure wool, also blends. Total production of the wool/worsted system: fabrics of pure wool, blends and wool-like yarn of man-made textile fibres. Estimate based on quantities of yarn used in weaving by applying a loss factor of 12%. Entirely or principally of wool. Total production spun on the cotton-system: yarn of pure cotton, blends and yarn of cotton-like man-made textile fibres. Incl. yarn of pure cotton wastes. Single and doubled yarn wholly of cotton; from 1971 the doubled yarn includes spun cotton-like man-made fibres and mixtures. Total production of the cotton system: fabrics of pure cotton, blends and of cotton-like man-made textile fibres. Cotton industry; excl. woven fabric of half-linen, and linen. The figures represent about 95% of the total production. Cloths of silk and silk-like man-made textile fibres produced in silk weavings. Cloths made of almost equal parts of linen and cotton. Woven fabric of flax or hemp or mixtures of flax with other fibres. Incl. yarn made abroad for Dutch manufactures.
436	111-113	a) 1) 2) 3) 4) 5) 6) 7) 8) 9) 10) 11) 12)	Excluding the production of the Saarland. Incl. pantihose of man-made textile fibres. Only those of man-made textile fibres. From 1972: incl. ladies' stockings. Incl. 3/4 hose and women's ankle socks and 3/4 hose. Cardigans, trousers, dresses, skirts, pull-overs, twinsets. Excl. the knitted or crocheted goods manufactured in the made-up clothing industry. Incl. swimwear. Up to 1966 including, from 1967 excluding the knitted underwear for infants and babies. Incl. shirts. Incl. sports shirts and polo shirts. Excl. sports shirts and polo shirts. From 1963 incl. underwear for infants.
438	114	1) 2)	Total production: weaving, tufting, of needle-loom felt. Until 1970 woven only, thereafter includes tufted.
441	115-117	a) b) 1) 2) 3) 4) 5)	Excluding the production of the Saarland. Excl. chamois leather. Incl. uppers of goat and other hides. Until 1959 the production of all establishments; from 1960 establishments with 10 and more employees; from 1966: sales. Only uppers of cattle and horses hides. Excl. welt leather. Incl. other heavy leather, n.e.s.
451	118-119	a) 1) 2) 3) 4) 5) 6) 7) 8) 9) 10) 11) 12) 13) 14) 15) 16) 17) 18) 19)	Excluding the production of the Saarland. Until 1970 excl. footwear of artificial plastics material. From 1962 production of establishments with 10 and more employees. From 1966 excl. footwear manufactured by the rubber industry. Excl. rubber footwear. Incl. indoor footwear with vulcanized soles manufactured by the rubber industry. Incl. ballet shoes. Footwear with uppers of leather and soles of leather or rubber. With uppers wholly or mainly of leather. Included in the other subdivisions of the heading "Leather shoes and boots". Incl. those for wearers of artificial legs. From 1964 shoes and boots of sizes 36 or more, incl. sandals. Incl. sandals. Incl. sports shoes. Sizes 28 to 35, incl. sandals. Included in the previous heading. The rubber shoes included in this position are separately given in the chapter "Rubber industry". Shoes and boots with uppers of plastics material, canvas or other materials (e.g. rubber, nylon, etc.). Incl. sandals and excl. rubber footwear. Excl. slippers made in rubber industry.
453	120-124	a) 1) 2) 3) 4) 5) 6) 7) 8) 9) 10) 11) 12) 13) 14)	Excluding the production of the Saarland. The data include the goods manufactured in this industry of knitted or crocheted fabrics. Incl. waterproofs made of rubberized fabrics; excl. those made of rubber or plastics material. Incl. waterproofs made of rubberized fabrics or of plastics material. Incl. articles made abroad for Dutch manufacturers. Excl. waterproofs made of rubberized fabrics, of rubber or of plastics material. Incl. jeans. Incl. divided skirts, excl. shorts. Incl. trouser-suits and dress and jacket ensembles. Incl. trouser-suits. Incl. shorts. Incl. divided skirts. 1958: excl. special protective clothing. Incl. coats, jackets, etc. Overalls, jackets, aprons, coats, etc.

NACE	Page	No	
453 (continuation)	120-124	15) 16) 17)	Incl. in the heading "Protective clothing". Incl. in the heading "Working clothing: overalls". Fabrication for own account.
461/462	125-126	a) 1) 2)	Excluding the production of the Saarland. Intended for sale. From 1972: only plywood.
471/472	127-130	a) b) c) d) 1) 2) 3) 4) 5) 6) 7) 8) 9) 10) 11) 12) 13) 14) 15) 16) 17) 18) 19)	Excluding the production of the Saarland. 53 weeks. Only large-capacity paper sacks. Incl. envelopes. The figures concerning the production of pulp are calculated 90% dry. From 1965 incl. chemical vegetable fibre pulp. From 1965 incl. in the heading "Woodpulp". Excl. strawpaper and strawboard. Excl. strawpaper and strawboard but incl. the other boards. Incl. (imitation) parchment board. Until 1968 excl. the production of kraft liner. Incl. cigarette paper. Excl. (imitation) parchment board. Excl. newsprint. Total production of printing and writing paper less deliveries of newsprint. Includes printing board until end of 1971. Incl. in the heading "Wrapping paper". Includes printing board from beginning of 1972. Included in the previous headings. Only the sales of establishments with 50 employees and more. Until 1968 incl. paper bags. Until 1968 incl. in the previous heading. Large rolls: 10.05×0.56 m.
481/482	131-135	1) 2) 3) 4) 5) 6) 7)	Incl. rubber tyres for cycles with an auxiliary motor. This heading includes, among others, solid tyres, tyres for aircraft, for agricultural tractors, etc. This heading includes, among others, tubes for aircraft, for agricultural tractors, etc. Incl. also profiles and surgical tubing; excl. fire-hoses. From 1964 excl. light town and sports shoes and light house footwear. From 1963 incl. camping equipment. Incl. ropes.
500/501	136-138	a) 1) 2) 3) 4) 5) 6) 7) 8) 9) 10) 11) 12) 13) 14) 15) 16) 17) 18)	Excluding the production of the Saarland. Complete construction and reconstruction. Number of building permits issued. 1968: Figure influenced by the expiration of special legislative measures. Buildings for which permits were issued for construction, reconstruction or extension of a cost of more than 10 000 florins. Incl. temporary dwellings, institutional buildings and hotels. Houses and blocks of apartments. Incl. extension or transformation of already existing buildings. Excl. institutional buildings and hotels. Incl. extension of rooms or floor areas to append to already existing dwellings. Excl. extension of rooms or floor areas to append to already existing dwellings. In buildings and houses entirely to be constructed or reconstructed. From 1968: flats, started; excl. the extensions or transformations. From 1968: buildings started. Habitable rooms and kitchens (in France and in Italy only kitchens with a floor area of at least 4 m ²). Incl. the habitable rooms appended to already existing dwellings. Only habitable rooms in dwelling houses. By demolition, by fire, by transformation, by order, etc. 1965: excl. West-Berlin.

NACE	Page	n°	
Indices	14-23	1) 2) 3) 4) 5) 6) 7) 8) 9)	Série en cours de révision. Sans électricité, gaz, eau. Publication interrompue pour la chimie proprement dite. Y compris les dérivés du pétrole et du charbon. Y compris habillement. Y compris habillement et cuir. Production interrompue. Y compris la fabrication de chaussures. Indice non corrigé de l'inégalité du nombre de jours ouvrables.
13/14	28-29	1)	Production nette, c'est-à-dire sans consommation propre des raffineries.
16	30	1) 2)	Production nette: services publics et autoproducteurs. Y compris les centrales géothermiques.
21	32	1) 2)	Poids de la production totale. Compris dans la position précédente.
221	33-34	1)	Pour forge et autre utilisation directe (y compris lingots pour tubes).
222/223	35-36	1) 2) 3)	Partiellement estimé. Y compris bouteilles obtenues à partir de tubes d'acier. Y compris tubes soudés en alliages.
224	37-38	a) 1) 2) 3) 4) 5) 6) 7)	Non compris la production de la Sarre. Non compris, pour le matériel revêtu, le poids de la couche du revêtement. Y compris de faibles tonnages de demi-produits en étain, nickel, etc. Y compris câbles d'aluminium avec âme d'acier. Y compris feuilles minces d'aluminium. Non compris les moulages et feuilles. Y compris câbles de cuivre avec âme d'acier. Non compris les moulages.
231	39	a) 1) 2) 3) 4) 5) 6)	Non compris la production de la Sarre. A partir de 1969 y compris sables siliceux pour verrerie et céramique. Sauf graviers destinés à la viabilité. Sauf sables et graviers destinés à la viabilité. Y compris les tonnages employés à la fabrication des matériaux de construction. Y compris sables pour autres usages. A partir de 1969 compris dans la position «Sable de fonderie».
241	41	a) 1) 2)	Non compris la production de la Sarre. Exprimé en briques du format «normal» (24×11,5×7,1 cm); 410 briques de ce format correspondent à 1 m ³ . Exprimé en briques du format 21,4×5,4 cm.
242/246	42-43	a) b) 1) 2) 3) 4) 5) 6) 7)	Sans la chaux hydraulique artificielle. Non compris la production de la Sarre. Non compris les ciments de clinker destinés à la vente. Résistance à l'écrasement supérieure à 100 kg par cm ² . Résistance à l'écrasement inférieure à 100 kg par cm ² . Y compris dolomite frittée. Non compris la chaux hydraulique artificielle. Ramené à 6 mm d'épaisseur. Exprimé en pièces du format «normal» (24×11,5×7 cm); 410 pièces de ce format correspondent à 1 m ³ .
247	44-46	a) 1) 2) 3)	Non compris la production de la Sarre. Y compris verre optique et lunetterie demi-brute. Y compris verres de signalisation. Non compris verres d'éclairage et pour laboratoires.
248	47-48	a) 1) 2)	Sans la production de la Sarre. Compris dans la position suivante. A partir de 1962 y compris les carreaux de pavement en demi-grès.
251/259	49-67	a) b) c) d) 1) 2) 3) 4) 5) 6) 7) 8) 9) 10)	Résultats incomplets. Non compris la production de la Sarre. Y compris la production de la Sarre. Compris dans les produits de polymérisation. Uniquement soufre élémentaire. Non compris le chlore pour hypochlorites, mais y compris le chlore liquéfié. Silicates solides seulement. Exprimé en 100 % de glycérol. Non compris la production sur base du charbon. Y compris toluène pour la production de benzine mais à l'exclusion de la production sur base du charbon. A partir de 1967/68 y compris les solutions ammoniacales. Poids total des engrais. A partir de 1961/62 y compris urée, solutions ammoniacales et les mélanges de sulfate d'ammoniaque et sulfate de magnésie. Y compris nitrate de soude.

NACE	Page	n°	
251/259 (suite)	49-67	11) 12) 13) 14) 15) 16) 17) 18) 19) 20) 21) 22) 23) 24) 25) 26) 27) 28) 29) 30) 31) 32) 33) 34) 35) 36) 37) 38) 39)	Compris dans le sulfate d'ammoniaque. A partir de 1970/71 y compris les engrais obtenus par traitement de matières premières importées. Y compris superphosphates. Non compris les phosphates simplement moulus. Sans les «autres engrais phosphatés». Y compris engrais phosphatés complexes. A partir de 1968/69 y compris phosphate bicalcique. Compris dans la position «Engrais azotés complexes». Production totale des pigments minéraux, Carbon Black exclu. Compris dans «Oxyde de zinc». Jusqu'à 1965 minium seulement. Chromate de baryum, de plomb et de zinc, et oxyde de chrome. Compris dans la position suivante. Non compris les pigments inorganiques. Y compris peintures et vernis celluloseux. Y compris encres à écrire. Non compris les colles à froid à base de caséine. Non compris les shampooings. Y compris les shampooings. Même contenant du savon ou mixtes. Y compris dérivés de la caséine durcie, gommes esters, dérivés chimiques du caoutchouc naturel et résines naturelles modifiées par fusion. Y compris poudres à mouler. Compris dans la position «Phenoplast». Jusqu'à 1965 chlorure de polyvinyl seulement. Y compris les copolymères de chlorure de vinyle. Y compris les polyisobutyliques. A partir de 1966, ce groupe comprend toutes les résines styréniques. A partir de 1966, ce groupe comprend les résines acryliques et polyméthacryliques. A partir de 1972 à l'exclusion des exportations sous forme de pâte liquide et autres.
260	68-69	1) 2)	Y compris les fibres protéiniques. Sans fibres acryliques.
311	70	a) 1)	Non compris la production de la Sarre. Y compris fonte malléable.
312/313	71-72	a) 1) 2)	Non compris la production de la Sarre. Y compris les pièces estampées. Non compris les pièces estampées.
316	73-74	a) 1) 2) 3) 4) 5) 6) 7) 8)	Non compris la production de la Sarre. Pour combustibles de tous genres. Avec dispositif pour l'évacuation des gaz. Y compris poêles et cuisinières au gaz et les poêles au kérozène. Compris dans la position précédente. Y compris les chauffe-eau combinés. Uniquement serrures cylindre, cadenas et serrures pour bicyclettes. Partiellement estimé sur la base de la consommation du métal. Y compris les générateurs de vapeur, tuyauterie et accessoires.
321/328	75-87	a) 1) 2) 3) 4) 5) 6) 7) 8) 9) 10) 11) 12) 13) 14) 15) 16) 17) 18) 19) 20) 21) 22) 23) 24) 25)	Non compris la production de la Sarre. Sauf mention contraire, les données de ce chapitre comprennent également les accessoires, pièces détachées et pièces de rechange. Non compris accessoires, pièces détachées et de rechange. Non compris les ramasseuses-presses; mais en Allemagne y compris les ramasseuses-presses, à partir de 1967. Y compris les ramasseuses-presses et le matériel de vinification et de cidrerie. Compris dans la position «Matériel agricole de récolte». A partir de 1966 machines à traire seulement. Non compris machines à cisailer et à poinçonner. A partir de 1969 compris dans la position précédente. Y compris machines pour feutre et chapeaux. Y compris certaines machines textiles spéciales. Compris dans la position «Matériel de tissage et de bonneterie». Sans les machines pour le blanchiment et pour le ménage. Non compris machines pour le nettoyage à sec. Familiales et industrielles. Non compris les machines de conditionnement; non compris le matériel et équipement laitier industriel. Non compris les cadres de soutènement; y compris le matériel de sondage et forage. Inclus en partie dans la position «Matériel de génie civil, travaux publics». Inclus en partie dans la position suivante. Y compris le matériel de manutention automobile. A l'exclusion de ceux pour l'industrie minière. Y compris les véhicules à batterie, ainsi que les pièces détachées et de rechange. Non compris les grues pour voitures de dépannage. Les appareils automobiles de manutention sont comptés comme matériel de génie civil et de travaux publics. Seulement machines à raboter. Y compris moteurs Diesel; non compris les moteurs pour automobiles, tracteurs routiers et avions.

NACE	Page	n°	
321/328 (Suite)	75-87	26)	Non compris gros moteurs marins ainsi que la production de l'industrie automobile et du machinisme agricole.
		27)	Moteurs Diesel, turbines, machines à vapeur et groupes électrogènes.
		28)	Non compris moteurs pour bateaux, avions et voitures.
		29)	Moteurs Diesel et autres, y compris moteurs pour bateaux.
		30)	Compris dans la position «Moteurs à combustion interne».
		31)	Non compris les pompes et compresseurs pour installations frigorifiques et les compresseurs de gaz.
		32)	Sans pompes à purin ni pompes à main.
		33)	A partir de 1961 non compris les pompes de surface d'une puissance de 50 CV et plus.
		34)	1958: non compris les appareils frigorifiques non domestiques jusqu'à 250 l.
		35)	Seulement les soupapes pour l'industrie.
		36)	Non compris les calandres et les presses à étirer.
		37)	Non compris les pelles pour le creusage de tranchées, concasseurs, pulvérisateurs et équipement de forage.
330	88	1)	Sauf mention contraire, les données de ce chapitre comprennent également les accessoires, pièces détachées et pièces de rechange.
		2)	Machines à écrire, à calculer, machines comptables, caisses enregistreuses et de contrôle, machines multiplicatrices et adressographes, ainsi que d'autres machines de bureau, à l'exclusion des équipements pour le traitement automatique de données.
		3)	Y compris machines à écrire les chèques.
		4)	Non compris les accessoires et pièces facturés séparément.
342/347	89-92	a)	Non compris la production de la Sarre.
		1)	Non compris moteurs électriques de 0,75-3,00 kWh.
		2)	Y compris accessoires, pièces détachées et de rechange.
		3)	Non compris transformateurs de plus de 350 kVA.
		4)	Sans les réchauds-fours.
		5)	1958: y compris les appareils frigorifiques non domestiques jusqu'à 250 l.
		6)	Y compris machines à laver combinées (avec essoreuses).
		7)	Y compris essoreuses.
		8)	Compris dans la position précédente.
		9)	1973 à l'exclusion des appareils à fixer aux murs, etc.
		10)	Non compris les fers à repasser fonctionnant à la vapeur.
		11)	Non compris les accumulateurs alcalins.
351/363	93-96	a)	Non compris la production de la Sarre.
		1)	Navires de 100 tonnes brutes ou plus, munis de machines.
		2)	Y compris les locomotives à vapeur, sans les locomotives pour mines.
		3)	Y compris automotrices électriques et à combustion.
		4)	Locomotives à combustion interne, à transmission mécanique, électrique, hydraulique.
		5)	Y compris les automotrices et autorails.
		6)	Principalement production de carrosseries sur des châssis ou essieux importés.
		7)	Non compris les wagons spéciaux.
		8)	Total sans le montage.
		9)	Les doubles emplois provenant du fait que des voitures fabriquées dans un des pays de la CEE et assemblées dans un autre pays membre sont comptées dans la production des deux pays, ont été éliminés dans ces totaux.
		10)	Non compris les minibus.
		11)	Uniquement autobus et autocars d'un poids total autorisé supérieur à 9 t.
		12)	A partir de 1970 y compris les caravanes et roulotte planes de moins de 750 kg.
371/374	97	a)	Non compris la production de la Sarre.
		1)	Non compris les horloges techniques et les horloges monumentales; y compris les montres pour tableaux de bord.
		2)	Y compris les horloges électriques.
411	98	a)	Non compris la production de la Sarre.
		1)	Jusqu'à 1968 y compris autres produits blancs similaires (1969: 2 200 t).
412/423	99-105	a)	Non compris la production de la Sarre.
		1)	Jusqu'à 1969 y compris purées de tomates (1970: 554 t).
		2)	Jusqu'à 1969 compris dans «Conserves de légumes».
		3)	Y compris purées de fruits.
		4)	Conserves et semi-conserves de poissons, de crustacés, de mollusques et similaires.
		5)	Non compris les moulins produisant moins de 500 t/an.
		6)	Poids en sucre brut.
		7)	A partir du 1.7.70, y compris les départements français d'outre-mer.
		8)	Y compris succédanés de chocolat.
		9)	Jusqu'à 1964: y compris poudre de chocolat.
		10)	Production commercialisée.
		11)	Non compris chewing gum.
		12)	Citronnat et orangeat seulement, à l'exclusion des bigarreaux et autres fruits confits.
		13)	Production totale, c.-à-d. la production destinée à la vente et à la consommation propre de l'entreprise.
		14)	Y compris aliments pour nourrissons.
		15)	A partir de 1967: y compris dextrose.
427/429	106	1)	Production de la bière exprimée en moûts d'un poids spécifique de 1055; la production effective est plus élevée.

NACE	Page	n°	
431/435	108-110	a) 1) 2) 3) 4) 5) 6) 7) 8) 9) 10) 11) 12) 13) 14) 15)	<p>Non compris la production de la Sarre.</p> <p>1) Production totale des filatures de laine: filés de laine pure, filés mélangés et les filés de fibranne et de fibres synthétiques.</p> <p>2) Filés de laine pure et filés mélangés.</p> <p>3) Production totale du tissage de laine: tissus de laine pure, de filés mélangés et de filés de fibranne et de fibres synthétiques.</p> <p>4) Estimation effectuée en appliquant une freinte de 12% au poids des filés mis sur métier.</p> <p>5) Matière prédominante: laine.</p> <p>6) Production totale des filatures de coton: filés de pur coton, filés mélangés et les filés de fibranne et de fibres synthétiques.</p> <p>7) Y compris filés de déchets de coton pur.</p> <p>8) Filés simples et retors de coton pur; à partir de 1971, les filés retors comprennent également les filés mélangés et les filés de fibranne et de fibres synthétiques.</p> <p>9) Production totale du tissage de coton: tissus de coton pur, de filés mélangés et de filés de fibranne et de fibres synthétiques.</p> <p>10) Industrie cotonnière; tissus métais et tissus de lin exclus.</p> <p>11) Les chiffres représentent environ 95% de la production totale.</p> <p>12) Soie naturelle et textiles artificiels et synthétiques tissés dans les soieries.</p> <p>13) Tissus contenant \pm autant de lin que de coton.</p> <p>14) Tissus de lin ou de chanvre, également mélanges de ramie avec d'autres fibres.</p> <p>15) Y compris la production à l'étranger pour compte de fabricants néerlandais.</p>
436	111-113	a) 1) 2) 3) 4) 5) 6) 7) 8) 9) 10) 11) 12)	<p>Non compris la production de la Sarre.</p> <p>1) Y compris les baslips en fils synthétiques.</p> <p>2) En fils synthétiques seulement.</p> <p>3) A partir de 1972: y compris bas pour dames.</p> <p>4) Y compris chaussettes bas 3/4 ainsi que socquettes et chaussettes bas 3/4 pour dames.</p> <p>5) Vestons, pantalons, gilets, robes, jupes, blouses, pull-overs.</p> <p>6) Sans les articles en tissu à mailles confectionnés dans l'industrie de l'habillement.</p> <p>7) Y compris maillots de bain.</p> <p>8) Jusqu'à 1966 y compris et à partir de 1967 sans les sous-vêtements pour enfants et bébés.</p> <p>9) Y compris chemises.</p> <p>10) Y compris chemises de sport et de vacances.</p> <p>11) Non compris chemises de sport et de vacances.</p> <p>12) A partir de 1963: y compris les sous-vêtements pour enfants.</p>
438	114	1) 2)	<p>1) Production totale de tapis: tissés, tuftés, nappés, aiguilletés.</p> <p>2) Jusqu'à 1970, seulement des tapis tissés, à partir de 1971 y compris les tuftés.</p>
441	115-117	a) b) 1) 2) 3) 4) 5)	<p>a) Non compris la production de la Sarre.</p> <p>b) Sans peau de chamois.</p> <p>1) Y compris cuirs à dessus de peaux de caprins et d'autres peaux.</p> <p>2) Jusqu'en 1959 production de toutes les entreprises; à partir de 1960: entreprises occupant un minimum de 10 personnes; à partir de 1966: livraisons.</p> <p>3) Cuirs de bovins, veaux et équidés seulement.</p> <p>4) Non compris cuirs pour trépointes.</p> <p>5) Y compris autres cuirs lourds, n.d.a.</p>
451	118-119	a) 1) 2) 3) 4) 5) 6) 7) 8) 9) 10) 11) 12) 13) 14) 15) 16) 17) 18) 19)	<p>a) Non compris la production de la Sarre.</p> <p>1) Jusqu'à 1970: non compris les chaussures en matières plastiques.</p> <p>2) A partir de 1962: la production des entreprises occupant 10 personnes et plus.</p> <p>3) A partir de 1966: non compris les chaussures et pantoufles fabriquées par les usines de l'industrie du caoutchouc.</p> <p>4) Y compris les chaussures en caoutchouc.</p> <p>5) Y compris les pantoufles à semelles vulcanisées, fabriquées dans l'industrie du caoutchouc.</p> <p>6) Y compris chaussons de danse.</p> <p>7) Chaussures avec dessus en cuir et semelles de cuir ou de caoutchouc.</p> <p>8) Chaussures avec dessus entièrement ou principalement en cuir.</p> <p>9) Compris dans les autres sous-groupes des «Chaussures de cuir».</p> <p>10) Y compris chaussures de prothèse.</p> <p>11) Chaussures, pointures 36 et plus, y compris sandales.</p> <p>12) Y compris sandales.</p> <p>13) Y compris les chaussures de sport.</p> <p>14) Chaussures, pointures 28 à 35, y compris sandales.</p> <p>15) Compris dans la position précédente.</p> <p>16) Les chaussures en caoutchouc comprises dans ces chiffres sont données séparément dans le chapitre «Industrie du caoutchouc».</p> <p>17) Chaussures avec dessus en matières plastiques et en autres matières.</p> <p>18) Y compris sandales, les chaussures en caoutchouc exclus.</p> <p>19) Non compris les pantoufles produits dans l'industrie du caoutchouc.</p>
453	120-124	a) 1) 2) 3) 4) 5) 6) 7)	<p>a) Non compris la production de la Sarre.</p> <p>1) Les données comprennent les articles d'habillement en tissu à maille confectionnés dans l'industrie de l'habillement.</p> <p>2) Y compris imperméables en tissus caoutchoutés; non compris imperméables en caoutchouc ou matières plastiques.</p> <p>3) Y compris imperméables en tissus caoutchoutés et en matières plastiques.</p> <p>4) Y compris les articles d'habillement confectionnés à l'étranger pour compte de fabricants néerlandais.</p> <p>5) Non compris imperméables en tissus caoutchoutés et en matières plastiques.</p> <p>6) Y compris jeans.</p> <p>7) Y compris jupes-culottes; shorts exclus.</p>

NACE	Page	n°	
453 (Suite)	120-124	8) 9) 10) 11) 12) 13) 14) 15) 16) 17)	Y compris pantailleurs et ensembles. Y compris pantailleurs. Y compris shorts. Y compris jupes-culottes. 1958: non compris les vêtements spéciaux de protection. Y compris vestes, manteaux, etc. Overalls, vestes, tabliers, manteaux, etc. Compris dans la position «Protective clothing». Compris dans la position «Working clothing: overalls». Fabrication pour compte propre.
461/462	125-126	a) 1) 2)	Non compris la production de la Sarre. Production commercialisée. A partir de 1972: contreplaqué seulement.
471/472	127-130	a) b) c) d) 1) 2) 3) 4) 5) 6) 7) 8) 9) 10) 11) 12) 13) 14) 15) 16) 17) 18) 19)	Non compris la production de la Sarre. 53 semaines. Sacs de grande contenance seulement. Y compris enveloppes. Le poids des pâtes est ramené à 90% de matières sèches. A partir de 1965: y compris pâtes chimiques de végétaux annuels. A partir de 1965: compris dans les pâtes de bois, total. Non compris papier et carton paille. Non compris papier et carton paille, y compris les autres cartons. Y compris le papier parchemin et parcheminé. Jusqu'à et y compris 1968: sans papier Kraft pour couvertures dit «Kraftliner». Y compris papier à cigarettes. Non compris le papier parchemin et parcheminé. Non compris papier journal. Production de papier journal, plus papier d'impression et d'écriture, moins livraisons de papier journal. Jusqu'à 1971: y compris cartons d'impression. Compris dans la position «Papier et carton d'emballage». A partir de 1972: y compris cartons d'impression. Compris dans les positions précédentes. Ventes de grands établissements seulement (50 personnes et plus). Jusqu'à 1968: y compris sachets et pochettes. Jusqu'à 1968: compris dans la position précédente. Grands rouleaux: 10,05x0,56 m.
481/482	131-135	1) 2) 3) 4) 5) 6) 7)	Y compris enveloppes pour vélomoteurs. Cette position comprend, entre autres, les bandages pleins, les pneus pour avions, tracteurs agricoles, etc. Cette position comprend, entre autres, les chambres à air pour avions, tracteurs agricoles, etc. Y compris les profilés et les tuyaux pour la chirurgie; à partir de 1963: les tuyaux d'incendie exclus. A partir de 1964: non compris les chaussures légères de ville, les pantoufles et les chaussures de sport. A partir de 1963: y compris les articles de camping. Y compris les profilés.
500/501	136-138	a) 1) 2) 3) 4) 5) 6) 7) 8) 9) 10) 11) 12) 13) 14) 15) 16) 17) 18)	Non compris les chiffres concernant la Sarre. Constructions et reconstructions totales. Nombre de permis de construction délivrés. 1968: Chiffre influencé par la clôture de dispositions législatives particulières. Bâtiments à construire, reconstruire ou agrandir, pour lesquels une autorisation a été délivrée et dont le coût est supérieur à 10 000 florins. Y compris habitations provisoires, maisons d'hébergement et hôtels. Maisons unifamiliales et maisons d'appartements. Y compris l'extension ou la transformation de bâtiments existants. Non compris maisons d'hébergement et hôtels. Y compris les pièces et surfaces habitables à ajouter à des logements existants. Non compris les pièces et surfaces habitables à ajouter à des logements existants. Dans bâtiments résidentiels à construire ou à reconstruire totalement. A partir de 1968: logements commencés non compris les transformations. A partir de 1968: bâtiments commencés. Pièces d'habitation et cuisines (en France et en Italie seulement cuisines ayant au moins une surface de 4 m ²). Y compris les pièces d'habitation ajoutées à des logements existants. Seulement pièces d'habitation dans des bâtiments résidentiels. Par démolition, incendie, transformation, déclaration de non-habitabilité, etc. 1965: sans Berlin-Ouest.

De internationale producentforbund er anført under det land, hvor de har sæde.
Internationale Erzeugerverbände sind bei dem Land eingeordnet, im dem sie ihren Sitz haben.
International associations of manufacturers are included under the country in which they are situated.
Les fédérations internationales de producteurs sont mentionnées sous le pays de leur siège.
Le associazioni internazionali di produttori sono citate sotto il paese nel quale esse hanno sede.
De internationale federaties van producenten zijn bij dat land ingedeeld, waar zij hun zetel hebben.

DEUTSCHLAND

Statistisches Bundesamt, Wiesbaden:

Fachserie D: Industrie und Handwerk, Reihe 3, Die Industrielle Produktion, Jahreszahlen;
Fachserie D: Industrie und Handwerk, Reihe 8, Industrie des Auslandes, Jahreszahlen;
Statistisches Jahrbuch für die Bundesrepublik Deutschland;
Fachserie L: Finanzen und Steuern, Reihe 8, Verbrauchssteuern II, Biersteuer, Absatz von Bier.
Bauwirtschaft, Bautätigkeit, Wohnungen, Reihe 1 und Reihe 3.

Bundesministerium für Ernährung, Landwirtschaft und Forsten:

Statistischer Monatsbericht.

Statistisches Amt des Saarlandes:

Statistisches Handbuch für das Saarland.

Bundesverband der Obst- und Gemüseverwertungsindustrie e.V., Bonn:

Geschäftsbericht Obst und Gemüse.

Deutscher Brauer-Bund e.V., Bonn:

Statistischer Bericht;
Die Braugersten- und Braumalzversorgung in der EWG.

Verlag für Radio – Foto – Kinotechnik GmbH, Berlin-Borsigwalde:

Kautschuk und Gummi, Monatsheft.

Verband der Chemischen Industrie e.V., Frankfurt:

Chemische Industrie.

Metallgesellschaft AG, Frankfurt:

Metallstatistik.

Zentralverband der Elektrotechnischen Industrie e.V., Frankfurt:

Die westdeutsche Elektroindustrie. Statistische Berichte.

Verband der Automobilindustrie e.V., Frankfurt:

Tatsachen und Zahlen aus der Kraftverkehrswirtschaft.

Union européenne des sources d'eaux minérales naturelles du Marché commun, Bad Godesberg

FRANCE

Institut National de la Statistique et des Études Économiques, Paris (INSEE) :

Annuaire Statistique de la France;
Bulletin mensuel de Statistique.

Bureau Central de Statistique Industrielle, Paris :

Annuaire de Statistique Industrielle;
Bulletin mensuel de Statistique Industrielle.

Ministère de l'Agriculture, Direction Générale des Études et des Affaires Générales, Paris :

Statistique Agricole, Annuaire.
Bulletin mensuel Statistique Agricole.

Ministère de la Construction, Paris :

Bulletin Statistique, suppléments annuels et mensuels.

Ministère de l'Industrie — Direction des Industries Mécaniques & Électriques, Service Automobiles & Cycles, Paris.
 Ministère de l'Industrie — Bureau de documentation minière — Annales des Mines.
 Centre de Liaison des Industries Transformatrices de Viandes de la CEE. Fédération Nationale de l'Industrie de la Salaison et des
 Conserves de Viandes — CLITRAVI —, Paris.
 Associations des Fabricants de Laits de Conserve des Pays de la CEE — ASFALEC —, Paris.
 Association d'Industries de Produits Sucrés de la CEE — CAOBISCO —, Paris :
Les Industries de la Biscotterie — Biscuiterie — Chocolaterie — Confiserie du Marché commun.
 Groupement des Associations Meunières des Pays de la CEE, Paris :
 Comité Permanent International du Vinaigre - Marché commun, Paris.
 Service d'Exploitation Industrielle des Tabacs et des Allumettes, Paris.
 Comité Central de la Laine, Paris :
L'Industrie Lainière Française : Annuaire Statistique et suppléments.
 Comité des Industries Lainières de la CEE — INTERLAINE — Paris :
Tableaux statistiques.
 Association des Industries du Jute Européennes, Paris :
Statistique mensuelle de la production.
 Comité International de la Rayonne et des Fibres Synthétiques, Paris.
 Caoutchouc :
Revue générale du Caoutchouc, Paris.
 Union des Industries Chimiques, Paris :
Annuaire.
 Union des Syndicats de la Transformation des Matières Plastiques (Fédération nationale) USTMP, Paris :
Transformation des Plastiques.
 Fédération Européenne des Fabricants de Tuiles et de Briques, Paris :
Rapport.
 Chambre Syndicale de la Sidérurgie Française, Paris :
Bulletin.
 Syndicat général de la Construction électrique, Paris.
Rapport statistique.
 Fédération Nationale des Industries Électroniques, Paris :
Bulletin.
 Syndicat Général des Constructeurs de Tracteurs & Machines Agricoles, Paris :
*L'Industrie Française des Tracteurs et Machines Agricoles;
 Bulletin mensuel.*
 Chambre Syndicale des Constructeurs d'Automobiles, Paris.
 Minerais et Métaux SA, Paris :
Statistiques.

ITALIA

Istituto Centrale di Statistica, Roma:
*Annuario Statistico Italiano;
 Annuario di Statistiche Industriali;
 Bollettino mensile di Statistica.*
 Ministero dell'Industria e Commercio, Roma:
*Bollettino del Comitato Carboni;
 L'Economia Industriale Italiana.*
 Confederazione Generale dell'Industria Italiana. Servizio Studi e Rilevazioni, Roma:
Previsioni di Sviluppo dell'Industria Italiana.
 Associazione Italiana Industriali Prodotti alimentari, Milano.
 Associazione Nazionale dell'Industria Olearia, dei Grassi, Saponi ed Affini, Roma:
Olii, Grassi e Saponi, Bollettino dell'Associazione.
 Unione Nazionale delle Industrie Dolciarie Italiane — UNIDI —, Milano.
 Ufficio Studi MOTTA Spa, Milano.
 Associazione dell'Industria Laniera Italiana — AILI —, Biella.
 Istituto Cotoniero Italiano, Milano:
*Annuario Statistiche Tessili;
 Statistiche Italiane Cotone — Fibre artificiali.*
 Associazione Italiana degli Industriali dell'Abbigliamento, Milano:
La Produzione dell'Industria dell'Abbigliamento.
 Unione Nazionale Industria Conciaria, Roma.

Centro Cartario Italiano per il Mercato Comune Europeo, Torino.
 Ente nazionale per la Cellulosa e per la Carta, Roma:
Cellulosa e Carta, Bollettino mensile.

Associazione italiana tra i fabbricanti di carta e cartoni, Milano:
L'Industria della Carta, Rivista mensile.

Associazione Nazionale fra le Industrie della Gomma, Cavi Elettrici ed Affini:
Notizie per l'Industria della Gomma.

Editrice di Chimica Spa – Società Chimica Italiana:
La Chimica e l'Industria.

Associazione Nazionale dell'Industria Chimica, Milano – Roma:
*Relazione del Consiglio Direttivo all'Assemblea delle Associate;,
 Rassegna e Notiziario.*

Associazione degli Industriali della Provincia di Genova.
 Associazione dell'Industria Italiana del Cemento, dell'Amianto-Cemento, della Calce e del Gesso, Roma.
 Associazione Industrie Siderurgiche Italiane, Milano:
Rilevazioni Statistiche.

Associazione Nazionale Industrie Metalli non ferrosi – ASSOMET –, Milano.
 Associazione Nazionale Industria Meccanica Varia ed Affine – ANIMA –, Milano.
 Associazione Nazionale Industrie Elettrotecniche – ANIE –, Milano.
 Unione Costruttori Italiani Macchine Utensili – UCIMU
 Unione Nazionale Costruttori Macchine Agricole – UNACOMA –, Roma.
 Associazione Nazionale fra Industrie Automobilistiche – ANFIA –, Torino:
Automobile in cifre.

Amministrazione dei Monopoli di Stato – Roma.
 Ammi Spa – Industria mineraria e metallurgica – Roma.
 Industria mineraria – Roma.
 Federazione Nazionale delle Imprese di Pesca – FEDERPESCA –, Roma.

NEDERLAND

Centraal Bureau voor de Statistiek (CBS), 's-Gravenhage:
*Produktiestatistieken van de Industrie;,
 Jaarcijfers voor Nederland;
 Statistisch Zakboek;
 Maandstatistiek van de Industrie;
 Maandschrift van het CBS;
 Maandstatistiek van de Bouwbedrijvigheid.*

Ministerie van Landbouw en Visserij, 's-Gravenhage:
Verslag over de Landbouw in Nederland.

Hoofdprodukschap voor Akkerbouwprodukten, 's-Gravenhage:
Jaarverslag.

Produktschap voor Margarine, Vetten en Oliën, 's-Gravenhage:
Statistisch Overzicht.

Vereniging der Nederlandse Groenten- en Fruitverwerkende Industrie, Leiden.
 CONAF, Combinatie van Nederlandse Azijnfabrikanten, 's-Gravenhage.
 Nederlandse Vereniging voor de Suikerwerk- en Chocolateverwerkende Industrie, Amsterdam.
 Federatie Nederlandse Wolindustrie – FENEWOL –, Tilburg.
 Unie van Beroepsgroeperingen van de Aardappelmeelindustrie in de EEG, Hoogezaand.
 Nederlandsche Vereeniging de Rijwiel- en Automobiël-Industrie – RAI –, Amsterdam.

BELGIQUE/BELGIË

Institut National de Statistique (INS), Bruxelles:
*Annuaire Statistique de la Belgique;
 Statistiques industrielles (mensuel);
 Communiqué hebdomadaire;
 Statistique des Bâtiments et des Logements.*

Fédération de l'Industrie de l'Huilerie de la CEE – FEDIOL –, Bruxelles.
 Association des Industries Margarinères des Pays de la CEE «IMACE», Bruxelles.

Association des Industries du Poisson de la CEE – AIPCEE –, Bruxelles.
Organisation Européenne des Industries de la Conserve de Légumes, Bruxelles.
Organisation Européenne des Industries de la Conserve de Tomates, Bruxelles.
Groupement des Semouliers Belges, Bruxelles.
Fédération Belgo-Luxembourgeoise des Industries du Tabac, Bruxelles:
Bulletin mensuel.

Comité de Travail des Malteries de la CEE – Euomalt –, Bruxelles.
Fédération Européenne des Fabricants d'Aliments Composés pour Animaux – FEFAC –, Bruxelles.
Union Européenne des sources d'eaux minérales naturelles du Marché commun, Bruxelles.
Secrétariat des Industries de la Maille de la CEE, Bruxelles.
Bureau de Liaison des Industries du Caoutchouc, Bruxelles.
Fédération des Industries Chimiques de Belgique, Bruxelles :
Annuaire;
Revue belge des matières plastiques.

Association Internationale de la Savonnerie et de la Détergence, Bruxelles.
Fédération Européenne des Industries de Porcelaine et de Faïence de table et d'ornementation – FEFP –, Bruxelles.
Fédération des Entreprises de l'Industrie des Fabrications Métalliques – Fabrimétal –, Bruxelles.
Association des Industries alimentaires des Glaces – EUROGLACES –, Bruxelles.
Confédération des Malteurs I.B., Bruxelles.

LUXEMBOURG

STATEC, Luxembourg:
Annuaire Statistique;
Bulletin Statistique.

Groupement des Industries Sidérurgiques Luxembourgeoises.

UNITED KINGDOM

Central Statistical Office, London
Monthly Digest
Annual Abstract

Business Statistics Office, London
Business Monitor

International Sugar Council, London:
Statistical Bulletin.

The International Rubber Study Group, London:
Rubber Statistical Bulletin;
Rubber Statistical News Sheets;

Chemicals:
Chemical Age, London.

The British Bureau of Non-Ferrous Metal Statistics, Birmingham
World Bureau of Metal Statistics, Monthly Bulletin.

Lloyd's Register of Shipping, London:
Merchant Shipbuilding.

IRELAND

Central Statistics Office, Dublin

DANMARK

Danmarks Statistik, København
Varestatistik
Årbog

ANDRE LANDE — AUTRES PAYS
ANDERE LÄNDER — ALTRI PAESI
OTHER COUNTRIES — ANDERE LANDEN

Textile Economics Bureau, Inc., New-York:
Textile Organon.

INTERNATIONALE ORGANISATIONER — ORGANISATIONS INTERNATIONALES
INTERNATIONALE ORGANISATIONEN — ORGANIZZAZIONI INTERNAZIONALI
INTERNATIONAL ORGANISATIONS — INTERNATIONALE ORGANISATIES

Bureau de Statistique de l'Organisation des Nations Unies (ONU), New York :
Annuaire Statistique.

Commission Économique pour l'Europe (ONU):
Bulletin annuel de Statistiques du Logement et de la Construction pour l'Europe.
Bulletin trimestriel de Statistiques du Logement et de la Construction.

Organisation pour l'Alimentation et l'Agriculture (FAO), Rome :
Annuaire statistique des produits forestiers.
Bulletin du Bois pour l'Europe, Statistiques de la Production, du Commerce et des Prix.
Annuaire de Statistiques Agricoles et Alimentaires.

Organisation de Coopération et de Développement Économiques (OCDE), Paris :
Bulletin Statistique, Statistiques Industrielles, 1900-1959;
Textiles — Statistiques de Production et de Consommation;
L'Industrie Textile en Europe — Étude statistique;
L'Industrie des Cuirs et Peaux en Europe — Rapport;
Pâtes et Papiers — Statistiques;
Les Industries Mécaniques et Électriques en Europe — Étude statistique;
L'Industrie Chimique en Europe — Étude;
Les Engrais en Europe — Production, Consommation, Prix et Commerce;
Le Marché du Bois dans les Pays de l'OCDE

Office Statistique des Communautés Européennes (Bruxelles/Luxembourg) :
Bulletin Général de Statistiques;
Statistique Agricole;
Statistiques de l'énergie;
Bulletin Statistique — Sidérurgie.

**PUBLIKATIONER
VERÖFFENTLICHUNGEN
PUBLICATIONS
PUBLICATIONS
PUBBLICAZIONI
PUBLIKATIES**

TITEL	TITEL	Hæftet Heft Bulletin Bollettino Nummer
Oplysninger om industriens struktur	Strukturzahlen des produzierenden Gewerbes	
Oplysninger om industriens branchestruktur	Strukturzahlen der Wirtschaftszweige	1959/3 ¹⁾
Antal lokale enheder	Zahl der örtlichen Einheiten	1962/2
Virksomheder fordelt efter størrelse	Betriebe nach Betriebsgrößenklassen	1965/3
Antal beskæftigede	Zahl der Beschäftigten	1962/2
		1965/2
Antal beskæftigede fordelt efter virksomhedsstørrelse	Beschäftigte nach Betriebsgrößenklassen	1965/3
Løn og gager	Löhne und Gehälter	1962/3
		1965/2
Omsætning	Umsätze	1962/4
		1965/2
Investeringer	Investitionen	1960/4 ¹⁾
		1961/1 ¹⁾
		1962/4
		1965/1
		1968/3
Foreløbige delresultater fra industritællingen 1963 i De europæiske Fællesskabers medlemslande	Vorläufige Teilergebnisse des Industriezensus von 1963 in den Mitgliedstaaten der Europäischen Gemeinschaften	J/A 1967
		1968/2
Statistiske oplysninger om enkelte industribrancher i Fællesskabet	Statistische Grundzahlen über einzelne Industriezweige in der Gemeinschaft	
Sukkerindustri (NACE 420)	Zuckerindustrie (NACE 420)	1963/3
Tobaksindustri (NACE 429)	Tabakverarbeitung (NACE 429)	1963/1
Uldindustri (NACE 431)	Wollindustrie (NACE 431)	1963/2
		1967/3
Bomuldsindustri (NACE 432)	Baumwollindustrie (NACE 432)	1964/2
		1967/3
Jutespinderier og -væverier (NACE 435)	Jutespinnerei und -weberei (NACE 435)	1964/1
		1967/3
Trikotageindustri (NACE 436)	Wirkerei und Strickerei (NACE 436)	1963/1
		1967/1
Skotøjsindustri (NACE 451)	Herstellung von Schuhen (NACE 451)	1963/4
Træmøbel- og korkindustri (NACE 46)	Holz- und Korkverarbeitung, Herstellung von Holzmöbeln (NACE 46)	1963/4
Fremstilling af papirmasse, papir og pap (NACE 471)	Herstellung von Holzschliff und Zellstoff, Papier und Pappe (NACE 471)	1963/3
Gummiindustri (NACE 481)	Kautschukindustrie (NACE 481)	1960/2 ¹⁾
Glas- og glasvareindustri (NACE 247)	Herstellung und Verarbeitung von Glas (NACE 247)	1963/4
Cementfabrikker (NACE 242.1)	Zementherstellung (NACE 242.1)	1964/1
		1967/4
Aluminiumindustri (NACE 224)	Aluminiumindustrie (NACE 224)	1960/1 ¹⁾
Elektroindustri (NACE 34)	Elektrotechnische Industrie (NACE 34)	1963/2
		1967/1
Skibsværfter (NACE 361)	Schiffbau (NACE 361)	1964/1
		1967/2
Fremstilling og samling af automobiler (NACE 351)	Bau und Montage von Kraftwagen und deren Motoren (NACE 351)	1963/1
		1967/2
Automobiler i EF (NACE 35)	Das Kraftfahrzeug in der EWG (NACE 35)	1971/4
Bygge- og anlægsvirksomhed (NACE 50)	Baugewerbe (NACE 50)	1963/3

¹⁾ Tysk/fransk.

¹⁾ Deutsch/Französisch.

Side Seite Page Pagina Bladzijde	TITLE	TITRE
	Data on the structure of industry	Données sur la structure de l'industrie
1	Data on the structure of industrial branches	Données sur la structure des branches d'activité
13	Number of local units	Nombre d'unités locales
9	Establishments classified by their importance	Établissements classés d'après leur importance
13	Number of employees	Nombre d'effectifs
9		
9	Persons employed by sizes of establishment	Personnes occupées par classes d'effectifs
11	Wages and salaries	Salaires et traitements
9		
11	Turnover	Chiffres d'affaires
9		
7	Investments	Investissements
7		
11		
9		
9		
9	Provisional partial results of the Census of industry in 1963 in the member countries of the European Communities.	Résultats partiels provisoires de l'enquête industrielle de 1963 dans les États membres de Communautés européennes
9		
	Basic statistics on certain branches of industry in the Community	Données caractéristiques de certaines activités industrielles dans la Communauté
11	Sugar industry (NACE 420)	Industrie du sucre (NACE 420)
12	Tobacco industry (NACE 429)	Industrie du tabac (NACE 429)
9	Woollen industry (NACE 431)	Industrie lainière (NACE 431)
12		
10	Cotton industry (NACE 432)	Industrie cotonnière (NACE 432)
19		
11	Jute industry, spinning and weaving (NACE 435)	Filature, tissage de jute (NACE 435)
25		
18	Knitting industry (NACE 436)	Bonneterie (NACE 436)
17		
9	Manufacture of footwear (NACE 451)	Fabrication de chaussures (NACE 451)
17	Timber and cork industries, manufacture of wooden furniture (NACE 46)	Industrie du bois, du meuble et du liège (NACE 46)
17	Manufacture of pulp, paper and board (NACE 471)	Fabrication de la pâte, du papier et du carton (NACE 471)
8	Rubber industry (NACE 481)	Industrie du caoutchouc (NACE 481)
23	Manufacture of glass and glassware (NACE 247)	Production et transformation du verre (NACE 247)
17	Manufacture of cement (NACE 242.1)	Fabrication de ciment (NACE 242.1)
13		
7	Aluminium industry (NACE 224)	Industrie de l'aluminium (NACE 224)
15	Electrical engineering (NACE 34)	Construction électrique (NACE 34)
13		
21	Shipbuilding and marine engineering (NACE 361)	Construction navale (NACE 361)
13		
24	Manufacture and assembly of motor vehicles (NACE 351)	Construction et assemblage de véhicules automobiles (NACE 351)
19		
9	The motor vehicle in the EEC (NACE 35)	L'automobile dans la CEE (NACE 35)
22	Building and civil engineering (NACE 50)	Bâtiment et génie civil (NACE 50)

1) German/French.

1) Allemand/Français.

INDICE PER MATERIE

OVERZICHT NAAR ONDERWERP

Side Seite Page Pagina Bladzijde	TITOLO	TITEL	Haftet Heft Bulletin Bollettino Nummer
	Dati sulla struttura dell'industria	Gegevens betreffende de structuur van de nijverheid	
1	Dati sulla struttura dei rami di attività economica	Gegevens betreffende de structuur van de bedrijfsklassen	1959/3 ¹⁾
13	Numero di unità locali	Aantal vestingen	1962/2
9	Unità locali classificate secondo il numero di addetti	Bedrijven naar bedrijfsgrootteklassen	1965/3
13	Numero di addetti	Personeelsbezetting	1962/2
9			1965/2
9	Addetti secondo l'importanza delle unità locali	Werkzame personen naar bedrijfsgrootteklassen	1965/3
11	Salari e stipendi	Lonen en salarissen	1962/3
9			1965/2
11	Cifre d'affari	Omzetten	1962/4
9			1965/2
7	Investimenti	Investeringen	1960/4 ¹⁾
7			1961/1 ¹⁾
11			1962/4
9			1965/1
9			1968/3
9	Risultati parziali e provvisori dell'inchiesta industriale del 1963 negli Stati membri delle Comunità europee	Voorlopige gedeeltelijke uitkomsten van de in 1963 in de Lid-Staten van de Europese Gemeenschappen gehouden industrietelling	J/A 1967 1968/2
	Dati caratteristici di alcune attività industriali nella Comunità	Kengetallen van enige industriële bedrijfstakken in de Gemeenschap	
11	Industria dello zucchero (NACE 420)	Suikerindustrie (NACE 420)	1963/3
12	Industria del tabacco (NACE 429)	Tabaksnijverheid (NACE 429)	1963/1
9	Industria laniera (NACE 431)	Wolindustrie (NACE 431)	1963/2
12			1967/3
10	Industria cotoniera (NACE 432)	Katoenindustrie (NACE 432)	1964/2
19			1967/3
11	Filatura, tessitura di iuta (NACE 435)	Jutespinnerij en -weverij (NACE 435)	1964/1
25			1967/3
18	Industria delle calze e della maglieria (NACE 436)	Tricot- en kousenindustrie (NACE 436)	1963/1
17			1967/1
9	Fabbricazione di calzature (NACE 451)	Schoenindustrie (NACE 451)	1963/4
17	Industrie del legno, del mobile in legno e del sughero (NACE 46)	Verwerking van hout en kurk, meubelfabrieken en meubelmakersbedrijven (NACE 46)	1963/4
17	Fabbricazione della pasta-carta, della carta e del cartone (NACE 471)	Houtslijp- en cellulosefabrieken, papier- en kartonfabrieken (NACE 471)	1963/3
8	Industria della gomma (NACE 481)	Rubberindustrie (NACE 481)	1960/2 ¹⁾
23	Fabbricazione e lavorazione del vetro (NACE 247)	Glas- en glaswarenfabrieken (NACE 247)	1963/4
17	Fabbricazione del cemento (NACE 242.1)	Cementfabrieken (NACE 242.1)	1964/1
13			1967/4
7	Industria dell'alluminio (NACE 224)	Aluminiumindustrie (NACE 224)	1960/1 ¹⁾
15	Costruzione di macchine e materiale elettrico (NACE 34)	Elektrotechnische industrie (NACE 34)	1963/2
13			1967/1
21	Costruzione navale (NACE 361)	Scheepsbouw (NACE 361)	1964/1
13			1967/2
24	Costruzione e montaggio di automezzi (NACE 351)	Automobielfabrieken en assemblagebedrijven (NACE 351)	1963/1
19			1967/2
9	L'automobile nella CEE (NACE 35)	De automobiel in de EEG (NACE 35)	1971/4
22	Edilizia e genio civile (NACE 50)	Bouwnijverheid (NACE 50)	1963/3

¹⁾ tedesco/francese.

¹⁾ Duits/Frans.

TITEL	TITEL	Hæftet Heft Bulletin Bollettino Nummer
Produktionsindeks for industrien Resultater og beskrivelser Vægtfordeling for produktionsindeks for industrien Produktionsindeks for bygge- og anlægsvirksomhed	Indizes der industriellen Produktion Ergebnisse und Beschreibungen Gewichtung des Indizes der industriellen Produktion Produktionsindex des Baugewerbes	1959/2 ¹⁾ 1963/4 J/A 1963
Årlige opgørelser af produktionen af råstoffer og brændsel i EF-medlemslandene 1953-1959 1952-1960 af basiske råstoffer, halvfabrikater og færdigvarer i EF-medlemslandene 1952-1960 i Grækenland og i det Forenede Kongerige 1952-1960	Jahresangaben über die Produktion von Roh- und Brennstoffen in den Mitgliedstaaten der EWG 1953-1959 1952-1960 von Grundstoffen, Halbfabrikaten und Fertigerzeugnissen in den Mitgliedstaaten der EWG 1952-1960 in Griechenland und im Vereinigten Königreich: 1952-1960	1960/3 ¹⁾ 1961/4 1960/4 1962/1
Nomenklaturer Erhvervsgruppering for al økonomisk virksomhed i De europæiske Fællesskaber (NACE)	Systematiken Allgemeine Systematik der Wirtschaftszweige in den Europäischen Gemeinschaften (NACE)	NACE 1970
Diverse Bidrag til et skøn over de industrielle investeringer Beregnet forbrug af udvalgte industrielle produkter i EF-medlemslandene i året 1960	Verschiedenes Beitrag zu einer Schätzung der industriellen Investitionen Verfügbarkeit von einigen Industrieerzeugnissen in den Mitgliedstaaten der EWG im Jahre 1960	1961/1 ¹⁾ J/A 1962

¹⁾ Tysk/Franks.¹⁾ Deutsch/Französisch.

Side Seite Page Pagina Bladzijde	TITLE	TITRE
	Indices of industrial production	Indices de la production industrielle
7	Results and descriptions	Résultats et descriptions
30	Weighting scheme of indices of industrial production	Pondération des indices de la production industrielle
9	Indices of production for building and civil engineering	Indices de la production de l'industrie du bâtiment et du génie civil
	Annual figures on production	Données annuelles sur la production
	of raw materials and fuels in the member countries of the EEC	de matières premières et de combustibles dans les États membres de la CEE
7	1953-1959	1953-1959
17	1952-1960	1952-1960
	of basic materials, semi-manufactures and finished goods in the member countries of the EEC	de matières de base, d'articles semi-finis et finis dans les États membres de la CEE
31	1952-1960	1952-1960
11	in Greece and in the United Kingdom 1952-1960	en Grèce et au Royaume-Uni : 1952-1960
	Nomenclatures	Nomenclatures
	General Classification of Economic Activities within the European Communities (NACE)	Nomenclature générale des activités économiques dans les Communautés européennes (NACE)
	Miscellaneous	Divers
37	Contribution to an estimate of industrial investments	Contribution à une estimation des investissements industriels
21	Apparent consumption of certain industrial products in the member countries of the EEC in the year 1960	Consommation apparente de certains produits industriels dans les États membres de la CEE en 1960

(Seguito)

(Vervolg)

Side Seite Page Pagina Bladzijde	TITOLO	TITEL	Heft Heft Bulletin Bollettino Nummer
	Indici della produzione industriale	Indices van de industriële produktie	
7	Risultati e descrizione	Uitkomsten en beschrijving	1959/2 ¹⁾
30	Ponderazione degli indici della produzione industriale	Weging van de industriële produktie-indices	1963/4
9	Indici di produzione dell'edilizia e del genio civile	Produktie-index van de bouwnijverheid	J/A 1963
	Dati annuali sulla produzione	Jaarcijfers van de produktie	
	di materie prime e combustibili negli Stati membri della CEE	van grondstoffen en brandstoffen in de Lid-Staten der EEG	
7	1953-1959	1953-1959	1960/3 ¹⁾
17	1952-1960	1952-1960	1961/4
	di materie prime, di articoli semifiniti e finiti negli Stati membri della CEE	van grondstoffen, halfabrikaten en eindprodukten in de Lid-Staten der EEG	
31	1952-1960	1952-1960	1960/4
	in Grecia e nel Regno Unito:	in Griekenland en het Verenigd Koninkrijk	
11	1952-1960	1952-1960	1962/1
	Nomenclature	Nomenclaturen	
	Nomenclatura generale delle attività economiche nelle Comunità europee (NACE)	Algemene systematische bedrijfsindeling in de Europese Gemeenschappen (NACE)	NACE 1970
	Diversi	Diversen	
37	Contributo a una valutazione degli investimenti industriali	Bijdragen tot een raming van de industriële investeringen	1961/1 ¹⁾
21	Consumo apparente di alcuni prodotti industriali negli Stati membri della CEE nel 1960	Berekend verbruik van enige industrieprodukten in de Lid-Staten der EEG in 1960	J/A 1962

¹⁾ tedesco/francese¹⁾ Duits/Frans.

Titles E	Frequency	Titres F	Périodicité	Price per issue Prix par numéro			Price annual sub- scription or complete series Prix abonnement annuel ou série complète		
				£	Ffr	Fb	£	Ffr	Fb
Orange series: General Statistics Basic Statistics (dk, d, e, f, i, n)	Yearly	Série orange: Statistiques générales Statistiques de base (dk, d, e, f, i, n)	Annuel	1,10	12,35	100	—	—	—
General Statistics	Monthly	Statistiques générales	Mensuel	1,70	18,50	150	13,75	155	1 250
Statistical Studies and Surveys	Irregular	Etudes et enquêtes statistiques	Irrégulier	2,80	30,90	250	—	—	—
Purple series: Economic accounts, balances of payments, tax statistics National Accounts (3 vol.)	Yearly	Série violette: Comptes économiques, balance des paiements Comptes nationaux (3 vol.)	Annuel	2,20	24,70	200	5,80	64,80	525
Balances of Payments	Yearly	Balance des paiements	Annuel	3,30	37	300	—	—	—
Tax Statistics	Yearly	Statistiques fiscales	Annuel	3,30	37	300	—	—	—
Regional Statistics and Accounts (2 vol.)	Irregular	Statistiques et comptes régionaux (2 vol.)	Irrégulier	1,70	18,50	150	3,90	43,20	350
Yellow series: Social Statistics Social Statistics – Yearbook	Biennial	Série jaune: Statistiques sociales Annuaire stat. sociales	Biennial	5,50	61,70	500	—	—	—
Social Statistics	8 volumes	Statistiques sociales	8 volumes	2,80	30,90	250	16,50	185	1 500
Green series: Agricultural Statistics Agricultural Statistics – Yearbook	Yearly	Série verte: Statistiques agricoles Annuaire stat. agricole	Annuel	2,80	30,90	250	16,50	185	1 500
Agricultural Statistics	8-10 issues yearly	Statistique agricole	8-10 n°/an	2,80	30,90	250			
Blue series: Industrial Statistics Industrial Statistics – Yearbook	Yearly	Série bleue: Statistiques industrielles Annuaire stat. industrielles	Annuel	3,30	37	300	6,60	74	600
Industrial Statistics	Quarterly	Statistiques industrielles	Trimestriel	1,40	15,50	125			
Iron and Steel – Yearbook	Biennial	Annuaire stat. sidérurgie	Biennial	5,50	61,70	500			
Iron and Steel	Quarterly	Statistiques de la sidérurgie	Trimestriel	3,60	40,10	325	11	125	1 000
Ruby series: Energy Statistics Energy Statistics – Yearbook	Yearly	Série rubis: Statistiques de l'énergie Annuaire stat. énergie	Annuel	5,50	61,70	500	15,50	173	1 400
Energy Statistics	Quarterly	Statistiques de l'énergie	Trimestriel	3,30	37	300			
Red series: Foreign Trade Statistics Analytical Tables CST (5 vol.)	Yearly	Série rouge: Statistiques du commerce extérieur Tableaux analytiques-CST (5 vol.)	Annuel	6,60	74,10	600	24,80	277,80	2 250
Analytical Tables NIMEXE (13 vol.)	Yearly	Tableaux analytiques Nimexe (13 vol.)	Annuel	—	—	—	49,50	555,60	4 500
A – Agricultural products		A – Produits agricoles		6,60	74,10	600	—	—	—
B – Mineral products		B – Produits minéraux		1,10	12,35	100	—	—	—
C – Chemical products		C – Produits chimiques		6,60	74,10	600	—	—	—
D – Plastic materials, leather		D – Matières plastiques, cuir		2,80	30,90	250	—	—	—
E – Wood paper, cork		E – Bois, papier, liège		2,80	30,90	250	—	—	—
F – Textiles, footwear		F – Matières textiles, chaussures		7,70	86,40	700	—	—	—
G – Articles of stone, plaster, ceramic products, glass and glassware		G – Pierres, plâtres, céramique, verre		2,80	30,90	250	—	—	—
H – Iron and steel, and articles thereof		H – Fonte, fer et acier		3,90	43,20	350	—	—	—
I – Basemetals		I – Autres métaux communs		2,80	30,90	250	—	—	—
J – Machinery and mechanical appliances		J – Machines, appareils		11	123,50	1000	—	—	—
K – Transport equipment		K – Matériel de transport		1,90	21	170	—	—	—
L – Precision instruments, optics		L – Instruments de précision, optique		5,00	55,60	450	—	—	—
Yearbook Countries-products	Yearly	Annuaire pays-produits	Annuel	6,60	74,10	600	—	—	—
Standard Country Nomenclature (NCP)	Yearly	Nomenclature des pays (NCP)	Annuel	1,32	14,80	120	—	—	—
Foreign Trade	Monthly	Commerce extérieur	Mensuel	1,70	18,50	150	15	167,00	1 350
Crimson series: Transport Statistics Transport Statistics – Yearbook (e/f, d/i, dk/n)	Yearly	Série cramoisie: Statistiques des transports Annuaire stat. transports (e/f, d/i, dk/n)	Annuel	2,20	24,70	200	—	—	—
Olive green series: Associated Overseas States Foreign Trade of the AASM	Yearly	Série olive: Associés d'outre-mer Commerce extérieur des EAMA	Annuel	2,20	24,70	200	—	—	—
Statistical Yearbook of the AOM	Biennial	Statistiques des AOM	Biennial	2,80	30,90	250	—	—	—

(1) Statistical and Tariff Classification
(2) Nomenclature of goods for the external trade statistics of the Community and statistics of trade between Member States

(1) Classification statistique et tarifaire
(2) Nomenclature des marchandises pour les statistiques du Commerce extérieur de la Communauté et du Commerce entre ses Etats membres.

PERIODISCHE
VERÖFFENTLICHUNGEN
DES EUROSTAT

PUBBLICAZIONI PERIODICHE
DEL EUROSTAT

Titel D	Periodizität	Titolo I	Periodicità	Preis Einzelnummer Prezzo di ogni numero			Preis Jahresabon- nement oder vollständige Reihe Prezzo abbonamento annuo o serie completa		
				DM	Lit.	Fb	DM	Lit.	Fb
Orangefarbene Reihe: Allgemeine Statistik Statistische Grundzahlen (dk, d, e, f, i, n) Allgemeine Statistik Statistische Studien und Erhebungen	Jahrbuch	Serie arancione: statistiche generali Statistiche generali della Comunità (dk, d, e, f, i, n)	Annuale	6,80	1 700	100	—	—	—
	Monatlich Unregel- mäßig	Statistiche generali Studi ed indagini Statistiche	Mensile Irregolare	10,10 16,90	2 550 4 200	150 250	84,50 —	21 100 —	1 250 —
Violette Reihe: Volkswirtschaftliche Gesamtrechnungen, Zahlungsbilanzen Volkswirtschaftliche Gesamtrechnungen (3 Bände) Zahlungsbilanzen. Steuerstatistik Regionalstatistik und Konten (2 Bände)	Jahrbuch	Serie viola: conti economici bilance dei pagamenti, statistiche fiscali Conti nazionali (3 volumi)	Annuale	13,50	3 400	200	35,50	8 880	525
	Jahrbuch Jahrbuch Unregel- mäßig	Bilance dei pagamenti Statistiche fiscali Statistiche e conti regionali (2 volumi)	Annuale Annuale Irregolare	20,30 20,30 10,10	5 100 5 100 2 550	300 300 150	— — 23,60	— — 5 900	— — 350
Gelbe Reihe: Sozialstatistik Sozialstatistik Jahrbuch Sozialstatistik	Alle 2 J. 8 Hefte	Serie gialla: statistiche sociali Statistiche sociali – Annuario Statistiche sociali	Biennale 8 numeri	33,80 16,90	8 450 4 200	500 250	— 101,50	— 25 300	— 1 500
	Jahrbuch 8-10 Hefte jährlich	Serie verde: statistica agraria Statistica agraria – Annuario Statistica agraria	Annuale 8-10 numeri	16,90 16,90	4 200 4 200	250 250	101,50	25 300	1 500
Blaue Reihe: Industriestatistik Industriestatistik Industriestatistik Eisen und Stahl-Jahrbuch Eisen und Stahl	Jahrbuch 4-terjähr. Alle 2 J. 4-terjähr.	Serie blu: statistiche dell'industria Statistiche dell'industria Statistiche dell'industria Siderurgia – Annuario Siderurgia	Annuario Trimestrale Biennale Trimestrale	20,30 8,45 33,80 21,90	5 100 2 100 8 450 5 500	300 125 500 325	40,50 — — 68,00	10 150 — — 16 900	600 — — 1 000
	Jahrbuch 4-terjähr.	Serie rubino: statistiche dell'energia Statistiche dell'energia-An. Statistiche dell'energia	Annuario Trimestrale	33,80 20,30	8 450 5 100	500 300	94,50	23 650	1 400
Rubinfarbene Reihe: Energiestatistik Energiestatistik Energiestatistik	Jahrbuch 4-terjähr.	Serie rossa: commercio estero Tavole analitiche-CST (5 vol.)	Annuario	33,80	8 450	500	94,50	23 650	1 400
	Jahrbuch 4-terjähr.	Statistiche dell'energia-An. Statistiche dell'energia	Trimestrale	20,30	5 100	300	94,50	23 650	1 400
Rote Reihe: Außenhandelsstatistik Analytische Übersichten – CST (5 Bände) Analytische Übersichten – NIMEXE (13 Bände) A – Landwirtschaftliche Erzeugnisse B – Mineralische Stoffe C – Chemische Erzeugnisse D – Kunststoffe, Leder E – Holz, Papier, Kork F – Spinnstoffe, Schuhe G – Steine, Gips, Keramik, Glas H – Eisen und Stahl I – Unedle Metalle J – Maschinen, Apparate K – Beförderungsmittel L – Präzisionsinstrumente, Optik Band: Länder/Waren Länderverzeichnis (NCP) Außenhandel	Jährlich	Serie rosa: commercio estero Tavole analitiche-CST (5 vol.)		40,50	10 150	600	151,90	37 950	2 250
	Jährlich	Tavole analitiche NIMEXE (13 vol.) A – Prodotti agricoli B – Prodotti minerali C – Prodotti chimici D – Materie plastiche, cuoio E – Legno, carta, sughero F – Materie tessili, calzature G – Pietre, gesso, ceramica, vetro H – Ghisa, ferro e acciaio I – Altri metalli comuni J – Macchine ed apparecchi K – Materiale da trasporto L – Strumenti di precisione, ottica Volume: Paesi/prodotti Nomenclatura dei paesi (NCP) Commercio estero		40,50 6,80 40,50 16,90 16,90 47,30 16,90 23,60 16,90 67,50 11,50 30,40 40,50 8,10 10,10	10 150 1 700 10 150 4 200 4 200 11 800 4 200 5 900 4 200 16 900 2 900 7 600 10 150 2 030 2 550	600 100 600 250 250 700 250 350 250 1 000 170 450 600 120 150	151,90 — — — — — — — — — — — — — — 91	37 950 — — — — — — — — — — — — — — 22 800	2 250 — — — — — — — — — — — — — — 1 350
Karmesinrote Reihe: Verkehrstatistik Verkehrstatistik (e/f, d/i, dk/n)	Jahrbuch	Serie cremisi: statistica dei trasporti Statistica dei trasporti – Annuario (e/f, d/i, dk/n)	Annuale	13,50	3 400	200	—	—	—
	Jahrbuch Alle 2 Jahre	Serie verde oliva: Associati d'oltremare Commercio estero degli SAMA Annuario statistico degli AOM	Annuale Biennale	13,50 16,90	3 400 4 200	200 250	— —	— —	— —
Olivgrüne Reihe: Statistik der überseeischen Assoziierten Außenhandel der AASM Statistisches Jahrbuch der AOM	Jahrbuch Alle 2 Jahre	Commercio estero degli SAMA Annuario statistico degli AOM	Annuale Biennale	13,50 16,90	3 400 4 200	200 250	— —	— —	— —

(1) Internationales Warenverzeichnis

(2) Warenverzeichnis für die Statistik des Außenhandels der Gemeinschaft und
des Handels zwischen ihren Mitgliedstaaten

(1) Classificazione statistica e tariffaria

(2) Nomenclatura delle merci per le statistiche del commercio estero della
Comunità e del commercio tra gli Stati membri della stessa

Titel DK	Periodicitet	Titel N	Periodiciteit	Pris enkelnumre			Pris årsabonnement eller fuldstændig serie		
				Prijs per nummer			Prijs jaarabonnement of volledige serie		
				Kr	Fl	Fb	Kr	Fl	Fb
Orange serie: Almen statistik Statistiske Hovedtal (dk, d, e, f, i, nl) Almen Statistik Statistiske Studier og Undersøgelser	Årbog	Oranje serie: Algemene statistiek Basisstatistieken (dk, d, e, f, i, n)	Jaarlijks	15,70	6,90	100			
	Månedlig	Algemene statistiek	Maandelijks	23,50	10,40	150	195,50	86,50	1.250
	Uregelmæssig	Statistische studies en enquêtes	Onregelmatig	39,15	17,30	250			
Violet serie: Nationalregnskaber, Betalingsbalancer Nationalregnskaber (3 bind) Betalingsbalancer Skattestatistik Regionalstatistik- og regnskaber (2 bind)	Årbog	Paarse serie: Economische rekeningen, Betalingsbalansen Nationale rekeningen (3 delen)	Jaarlijks	31,30	13,80	200	82,20	36,20	525
	Årbog	Betalingsbalansen	Jaarlijks	47,00	20,70	300			
	Årbog	Belastingstatistiek	Jaarlijks	47,00	20,70	300			
	Uregelmæssig	Regionale statistiek en rekeningen (2 delen)	Onregelmatig	23,50	10,40	150	54,80	24,20	350
Gul serie: Socialstatistik Socialstatistik – årbog Socialstatistik	Hvert 2. år 8 hæfter	Gele serie: Sociale statistiek Sociale statistiek – jaarboek Sociale statistiek	Tweejaarl. 8 delen	78,30 39,15	34,50 17,30	500 250	235,00	103,50	1.500
Grøn serie: Landbrugsstatistik Landbrugsstatistik – årbog Landbrugsstatistik	Årbog 8-10 hæfter årligt	Groene serie: Landbouwstatistiek Landbouwstatistiek – jaarboek Landbouwstatistiek	Jaarlijks 8-10 nummers	39,15 39,15	17,30 17,30	250 250	235,00	103,50	1.500
Blå serie: Industristatistik Industristatistik – årbog Industristatistik	Årbog Kvartalspubl.	Blauwe serie: Industriestatistiek Industriestatistiek – jaarboek Industriestatistiek	Jaarlijks Driemaandelijks	47,00 19,60	20,70 8,60	300 125	94,00	41,50	600
Jern og stål – årbog Jern og stål	Hvert 2. år Kvartalspubl.	IJzer en staal – jaarboek IJzer en staal	Tweejaarl. Driemaandelijks	78,30 50,90	34,50 22,50	500 325	157,00	70,00	1.000
Rubifarvet serie: Energistatistik Energistatistik – årbog Energistatistik	Årbog Kvartalspubl.	Robijnen serie: Energiestatistiek Energiestatistiek – jaarboek Energiestatistiek	Jaarlijks Driemaandelijks	78,30 47,00	34,50 20,70	500 300	219,00	96,50	1.400
Rød serie: Statistik over udenrigshandel Analytiske tabeller – CST (5 bind) Analytiske tabeller – NIMEXE (13 bind)	Årlig	Rode serie: Buitenlandse handel Analytische tabellen – CST (5 delen)	Jaarlijks	93,90	41,50	600	352,15	155,50	2.250
	Årlig	Analytische tabellen NIMEXE (13 delen)	Jaarlijks				704,25	310,90	4.500
A – Landbrugsprodukter		A – Landbouwprodukten		93,90	41,50	600			
B – Mineralske produkter		B – Minerale produkten		15,70	6,90	100			
C – Kemiske produkter		C – Chemische produkten		93,90	41,50	600			
D – Kunststoffer, læder		D – Plastische stoffen, leder		39,15	17,30	250			
E – Træ, papir, kork		E – Hout, papier, kurk		39,15	17,30	250			
F – Tekstiler, fodtøj		F – Textielstoffen, schoeisel		109,60	48,40	700			
G – Sten, gips, keramik, glas		G – Steen, gips, keramiek, glas		39,15	17,30	250			
H – Støbejern og stål		H – Gietijzer, ijzer en staal		54,80	24,20	350			
I – Øvrige metaller		I – Onedele metalen		39,15	17,30	250			
J – Maskiner og lignende		J – Machines en toestellen		156,50	69,10	1.000			
K – Transportmidler		K – Vervoermaterieel		26,70	11,70	170			
L – Præcisionsværktøj, optik		L – Precisie-instrumenten, optische toestellen		70,45	31,10	450			
Årbog Lande – Produkter	Årlig	Deel Landen – produkten	Jaarlijks	93,90	41,50	600			
Landenes nomenklatur (NCP)	Årlig	Landenlijst (NCP)	Jaarlijks	18,80	8,30	120			
Udenrigshandel	Månedlig	Buitenlandse handel	Maandel.	23,50	10,40	150	211,50	93,50	1.350
Mørkerød serie: Transportstatistik Transportstatistik – Årbog (e/f, d/i, dk/nl)	Årlig	Karmozijnen serie: Vervoersstatistiek Vervoersstatistiek – jaarboek (uitgave: e/f, d/i, dk/n)	Jaarlijks	31,30	13,80	200			
Olivengrøn serie: Statistik for oversøiske associerede stater Årbog AASM	Årlig	Olijfgroene serie: Overzeese geassocieerden Buitenlandse handel van de GASM	Jaarlijks	31,30	13,80	200			
Statistik årbog for AOM	Hvert 2. år	Statistisch jaarboek voor de AOM	Tweejaarl.	39,15	17,30	250			

(1) Statistik og toldklassifikation

(2) Statistisk varefortegnelse for Fællesskabets udenrigshandel og for samhandelen mellem dets medlemsstater

(1) Classificatie voor statistiek

(2) Goederennomenclatuur voor de statistieken van de buitenlandse handel van de Gemeenschap en van de handel tussen de Lid-Staten

Denne publikation kan købes gennem nedenstående salgssteder til en pris af kr. 47,— pr. hæfte:

Diese Veröffentlichung kann zum Einzelpreis von DM 20,30 durch die nachstehend aufgeführten Vertriebsstellen bezogen werden:

This publication is delivered by the following sales agents at the price of: single copies: £3.30:

Cette publication est vendue, par numéro, au prix de Ffr 37,— ou Fb 300,—. S'adresser aux bureaux de vente et d'abonnements indiqués ci-dessous:

Questa pubblicazione è in vendita al prezzo di Lit. 5 100 il numero. Ogni richiesta va rivolta agli uffici di vendita e di abbonamento seguenti:

Deze publikatie kost Fl. 20,70 resp. Bfr 300,— per nummer en is verkrijgbaar bij onderstaande verkoop- en abonnementskantoren:

**Salgs- og abonnementskontorer - Vertriebsbüros - Sales Offices
Bureaux de vente - Uffici di vendita - Verkoopkantoren**

Belgique - België

Moniteur belge — Belgisch Staatsblad

Rue de Louvain 40-42 —
Leuvenseweg 40-42
1000 Bruxelles — 1000 Brussel
Tél. 512 00 26
CCP 000-2005502-27
Postrekening 000-2005502-27

Sous-dépôt — Agenschap:

Librairie européenne — Europese Boekhandel
Rue de la Loi 244 — Wetstraat 244
1040 Bruxelles — 1040 Brussel

Danmark

J.H. Schultz — Boghandel

Møntergade 19
DK 1116 København K
Tel. 14 11 95
Girokonto 1195

Deutschland (BR)

Verlag Bundesanzeiger

5 Köln 1 — Breite Straße — Postfach 108 006
Tel. (0221) 21 03 48
(Fernschreiber: Anzeiger Bonn 08 882 595)
Postscheckkonto 834 00 Köln

France

Service de vente en France des publications des Communautés européennes

Journal officiel

26, rue Desaix
75732 Paris-Cedex 15
Tél. (1) 578 61 39 — CCP Paris 23-96

Andre lande - Andere Länder - Other countries - Autres pays - Altri paesi - Andere landen

Kontoret for De europæiske Fællesskabers officielle Publikationer - Amt für amtliche Veröffentlichungen der Europäischen Gemeinschaften - Office for Official Publications of the European Communities - Office des publications officielles des Communautés européennes - Ufficio delle pubblicazioni ufficiali delle Comunità europee - Bureau voor officiële publikaties der Europese Gemeenschappen

Luxembourg 5, rue du Commerce Boîte postale 1003 Tél. 49 00 81 CCP 191-90 Compte courant bancaire BIL 8-109/6003/300

KONTORET FOR DE EUROPÆISKE FÆLLESSKABERS OFFICIELLE PUBLIKATIONER
AMT FÜR AMTLICHE VERÖFFENTLICHUNGEN DER EUROPÄISCHEN GEMEINSCHAFTEN
OFFICE FOR OFFICIAL PUBLICATIONS OF THE EUROPEAN COMMUNITIES
OFFICE DES PUBLICATIONS OFFICIELLES DES COMMUNAUTÉS EUROPÉENNES
UFFICIO DELLE PUBBLICAZIONI UFFICIALI DELLE COMUNITÀ EUROPEE
BUREAU VOOR OFFICIËLE PUBLIKATIES DER EUROPESE GEMEENSCHAPPEN

Boîte postale 1003 - Luxembourg

7011

CA740005B5AC