



JÄHRLICHE ANLAGEINVESTITIONEN

ANNUAL INVESTMENTS IN FIXED ASSETS

INVESTISSEMENTS ANNUELS EN ACTIFS FIXES

1975-1981



STATISTISCHES AMT DER EUROPÄISCHEN GEMEINSCHAFTEN

STATISTICAL OFFICE OF THE EUROPEAN COMMUNITIES

OFFICE STATISTIQUE DES COMMUNAUTÉS EUROPÉENNES

L-2920 Luxembourg — Tél 4 30 11, Télex: Comeur Lu 3423
B-1049 Bruxelles, Bâtiment Berlaymont, Rue de la Loi 200 (Bureau de liaison) — Tél. 235 11 11

Diese Veröffentlichung ist bei den auf der dritten Umschlagseite aufgeführten Vertriebsbüros erhältlich.

This publication is obtainable from the sales agents mentioned on the inside back cover.

Pour obtenir cette publication, prière de s'adresser aux bureaux de vente dont les adresses sont indiquées à la page 3 de la couverture.

JÄHRLICHE ANLAGEINVESTITIONEN

in den Industrieunternehmen
der Mitgliedstaaten der Europäischen Gemeinschaften

ANNUAL INVESTMENTS IN FIXED ASSETS

in the industrial enterprises
of the member countries of the European Communities

INVESTISSEMENTS ANNUELS EN ACTIFS FIXES

dans les entreprises industrielles
des États membres des Communautés européennes

1975-1981

Manuskript abgeschlossen im Oktober 1983
Manuscript completed in October 1983
Manuscrit terminé en octobre 1983

Bibliographische Daten befinden sich am Ende der Veröffentlichung
Cataloguing data can be found at the end of this publication
Une fiche bibliographique figure à la fin de l'ouvrage

Luxembourg: Office des publications officielles des Communautés européennes, 1983
ISBN 92-825-4074-X
Kat./cat.: CA-37-83-271-3A-C

Inhaltswiedergabe nur mit Quellennachweis gestattet
Reproduction of the contents of this publication is subject to acknowledgement of the source
La reproduction des données est subordonnée à l'indication de la source

Printed in Belgium

Indholdsfortegnelse

	Side Seite
Forord	
— på tysk	7
— på engelsk	9
— på fransk	11
Tabeller: Investeringer 1975-1981	
A. Detaljerede resultater, i national møntenhed:	
A.1 Tyskland	14
A.2 Frankrig	26
A.3 Italien	38
A.4 Nederlandene	49
A.5 Belgien	60
A.6 Luxembourg	70
A.7 Det forenede Kongerige	76
A.8 Irland	88
A.9 Danmark	96
B. Aggregerede resultater 1975-1981 for Fælles- skabet, i regningsenheder	108
Uddrag af Systematisk fortegnelse over øko- nomiske aktiviteter i De europæiske Fælles- skaber (NACE), del »Industri«:	
— på dansk	123
— på tysk	125
— på engelsk	127
— på fransk	129
— på italiensk	131
— på nederlandsk	133

Inhaltsverzeichnis

Vorbemerkung	
— in Deutsch	
— in Englisch	
— in Französisch	
Tabellen: Investitionen 1975-1981	
A. Detaillierte Ergebnisse in Landeswährung:	
A.1 BR Deutschland	
A.2 Frankreich	
A.3 Italien	
A.4 Niederlande	
A.5 Belgien	
A.6 Luxemburg	
A.7 Vereinigtes Königreich	
A.8 Irland	
A.9 Dänemark	
B. Globale Ergebnisse 1975-1981 für die Ge- meinschaft, in Währungseinheiten	
Auszug aus der Allgemeinen Systematik der Wirtschaftszweige in den Europäischen Ge- meinschaften (NACE), Teil „Industrie“:	
— in Dänisch	
— in Deutsch	
— in Englisch	
— in Französisch	
— in Italienisch	
— in Niederländisch	

Tegn og forkortelser

Nul	—
Ubetydelig	0,0
Oplysning foreligger ikke	:
Milliard	Mrd
Million	Mio
Tyske mark	DM
Franske francs	FF
Lire	LIT
Gylden	HFL
Belgiske francs	BFR
Luxembourgiske francs	LFR
Pund sterling	UKL
Irske pund	IRL
Danske kroner	DKR
Europæisk monetær enhed	ECU
Det europæiske Fællesskab	EF-EG

Zeichen und Abkürzungen

Null (nichts)
Unbedeutend
Kein Nachweis vorhanden
Milliarde
Million
Deutsche Mark
Französischer Franc
Lira
Gulden
Belgischer Franc
Luxemburgischer Franc
Pfund Sterling
Irishes Pfund
Dänische Krone
Europäische Währungseinheit
Europäische Gemeinschaft

Table of contents**Table des matières**

	Page
Introduction	
— in German	7
— in English	9
— in French	11
Tables: Investments 1975-1981	
A. Detailed results in national currency:	
A.1 Federal Republic of Germany	14
A.2 France	26
A.3 Italy	38
A.4 Netherlands	49
A.5 Belgium	60
A.6 Luxembourg	70
A.7 United Kingdom	76
A.8 Ireland	88
A.9 Denmark	96
B. Aggregate results 1975-1981 for the Community, in currency units	108
Extract of the General Industrial Classification of Economic Activities within the European Communities (NACE), part referring to Industry:	
— in Danish	123
— in German	125
— in English	127
— in French	129
— in Italian	131
— in Dutch	133

Introduction
— en allemand
— en anglais
— en français
Tableaux: Investissements 1975-1981
A. Résultats détaillés en monnaie nationale:
A.1 Allemagne
A.2 France
A.3 Italie
A.4 Pays-Bas
A.5 Belgique
A.6 Luxembourg
A.7 Royaume-Uni
A.8 Irlande
A.9 Danemark
B. Résultats globaux 1975-1981 pour la Communauté, en unités monétaires
Extrait de la Nomenclature générale des activités économiques dans les Communautés européennes (NACE), partie « Industrie »:
— en danois
— en allemand
— en anglais
— en français
— en italien
— en néerlandais

Symbols and abbreviations

Nil	—
very low data	0,0
No data available	:
1000 million	Mrd
Million	Mio
Deutschmark	DM
French franc	FF
Italian lira	LIT
Florin (guilder)	HFL
Belgian franc	BFR
Luxembourg franc	LFR
Pound sterling	UKL
Irish pound	IRL
Danish crown	DKR
European currency unit	ECU
European Community	EC-CE

Signes et abréviations

Néant
Donnée très faible
Donnée non disponible
Milliard
Million
Deutsche Mark
Franc français
Lire
Florin
Franc belge
Franc luxembourgeois
Livre sterling
Livre irlandaise
Couronne danoise
Unité monétaire européenne
Communauté européenne

Indice

	Pagina Bladzijde
Introduzione	
— in tedesco	7
— in inglese	9
— in francese	11
Tabelle: Investimenti 1975-1981	
A. Risultati dettagliati in moneta nazionale:	
A.1 Germania	14
A.2 Francia	26
A.3 Italia	38
A.4 Paesi Bassi	49
A.5 Belgio	60
A.6 Lussemburgo	70
A.7 Regno Unito	76
A.8 Irlanda	88
A.9 Danimarca	96
B. Risultati globali 1975-1981 per la Comunità, in unità di conto	108
Estratto della Nomenclatura generale delle attività economiche nelle Comunità europee (NACE), parte «Industria»:	
— in danese	123
— in tedesco	125
— in inglese	127
— in francese	129
— in italiano	131
— in olandese	133

Inhoudsopgave

Inleiding	
— in Duits	
— in Engels	
— in Frans	
Tabellen: Investeringsen 1975-1981	
A. Uitvoerige uitkomsten in nationale munt:	
A.1 Duitsland	
A.2 Frankrijk	
A.3 Italië	
A.4 Nederland	
A.5 België	
A.6 Luxemburg	
A.7 Verenigd Koninkrijk	
A.8 Ierland	
A.9 Denemarken	
B. Globale uitkomsten 1975-1981 voor de Ge- meenschap, in rekeneenheden	
Uittreksel van de Algemene Systematische Bedrijfsindeling in de Europese Gemeen- schappen (NACE), deel „Industrie”:	
— in Deens	
— in Duits	
— in Engels	
— in Frans	
— in Italiaans	
— in Nederlands	

Simboli e abbreviazioni

Nulla	—
Dato bassissimo	0,0
Dato non disponibile	:
Miliardo	Mrd
Milione	Mio
Marco tedesco	DM
Franco francese	FF
Lira	LIT
Fiorino	HFL
Franco belga	BFR
Franco lussemburghese	LFR
Lira sterlina	UKL
Sterlina irlandese	IRL
Corona danese	DKR
Unità monetaria europea	ECU
Comunità europea	CE-EG

Tekens en afkortingen

Nul
Zeer kleine hoeveelheid
Geen gegevens beschikbaar
Miljard
Miljoen
Duitse mark
Franse frank
Lire
Gulden
Belgische frank
Luxemburgse frank
Pond sterling
Iers pond sterling
Deense kroon
Europese valuta-eenheid
Europese Gemeenschap

Vorbemerkung

In Heft Nr. 2/1972 der „Statistischen Studien und Erhebungen“ hatte das Statistische Amt der Europäischen Gemeinschaften (SAEG) die detaillierten Ergebnisse der gemäß einer Richtlinie des Rates der Europäischen Wirtschaftsgemeinschaft vom 30. Juli 1964⁽¹⁾ in den sechs alten Mitgliedstaaten durchgeführten koordinierten Jahreserhebung über die Anlageinvestitionen im produzierenden Gewerbe veröffentlicht.

In der Folge hat das SAEG diese Statistiken jährlich auf den neuesten Stand gebracht und hat nach und nach in seine verschiedenen Veröffentlichungen ebenfalls Angaben für die drei neuen Mitgliedstaaten aufgenommen.

Die vorliegende Veröffentlichung enthält die Ergebnisse der Erhebungen für die Jahre 1975 bis 1981.

Den in Heft Nr. 2/1972 veröffentlichten Ergebnissen waren eine ausführliche Beschreibung der angewandten Methodik sowie einige nützliche Informationen über die Bedingungen beigelegt, unter denen die Erhebungen in den jeweiligen Mitgliedstaaten durchgeführt werden. Für eine sachgerechte Interpretation der Angaben wird auf die oben genannte Veröffentlichung verwiesen. Es wird jedoch erneut daran erinnert, daß

- die Angaben sich nur auf Unternehmen mit 20 oder mehr Beschäftigten beziehen, deren Haupttätigkeit in eine der Abteilungen 1 bis 5 der Allgemeinen Systematik der Wirtschaftszweige in den Europäischen Gemeinschaften (NACE) fällt;
- das Unternehmen als die kleinste rechtlich selbständige Einheit definiert ist;
- die Sachanlageinvestitionen den Wert aller selbst erstellten und aller neu oder gebraucht erworbenen Ausrüstungsgüter umfassen, deren Nutzungsdauer mehr als ein Jahr beträgt, sowie die werterhöhenden Erweiterungen, Umbauten, Verbesserungen und Reparaturen, die die normale Nutzungsdauer der bestehenden Anlagen verlängern oder deren Produktivität vergrößern (Großreparaturen);
- die Bewertung der angeschafften Güter zum Gesamtkostenpreis erfolgt, d. h. zum Preis frei Bestimmungsort zuzüglich der Installationskosten sowie aller eventuellen Gebühren, allerdings ohne die Finanzierungskosten.

⁽¹⁾ Richtlinie des Rates Nr. 64/475/EWG, veröffentlicht im Amtsblatt der Europäischen Gemeinschaften Nr. 131 vom 13. August 1964.

Außerdem wird daran erinnert, daß die Erhebung nicht vom SAEG selbst durchgeführt wird, sondern von den nachstehend aufgeführten zuständigen nationalen Verwaltungen — Statistische Ämter, Ministerien —, die dem SAEG die Ergebnisse nach einem gemeinsamen Schema übermitteln:

BR Deutschland: Statistische Landesämter und Statistisches Bundesamt (StBA);

Frankreich: Landwirtschaftsministerium, Ministerium für Industrie, Ministerium für Städteplanung und Wohnungsbau;

Italien: Statistisches Zentralamt (ISTAT);

Niederlande: Statistisches Zentralamt (CBS);

Belgien: Nationales Statistisches Institut (INS);

Luxemburg: Zentralamt für Statistik und Wirtschaftsstudien (STATEC);

Vereinigtes Königreich: Amt für Wirtschaftsstatistiken (BSO);

Irland: Statistisches Zentralamt;

Dänemark: Statistisches Amt von Dänemark.

Der erste Teil des vorliegenden Bandes (Reihen A.1 bis A.9) enthält für jeden einzelnen Mitgliedstaat die detaillierten Ergebnisse der Erhebung über die Investitionen des produzierenden Gewerbes in den Jahren 1975-1981. Die in Landeswährung ausgedrückten Angaben sind nach der Art der investierten Güter und nach den Gruppen und Klassen der NACE untergliedert.

Die Tabellen enthalten folgende Spalten:

- Maschinen, Anlagen, Fahrzeuge;
- Errichtung von Gebäuden und Bauten;
- Ankauf von bestehenden Gebäuden und Bauten und von Grundstücken;
- Verkauf von Grundstücken und gebrauchten Sachanlagen.

Was die oben erwähnten Ergebnisreihen betrifft, so wird darauf hingewiesen, daß die in den Tabellen vorkommenden Hinweiszeichen nicht am Fuß der entsprechenden Seiten erläutert werden, sondern, nach Mitgliedstaaten gruppiert, am Schluß der Tabellen. In den Fällen, in denen auf der Ebene einer Klasse der

Vorbemerkung

Systematik keine Fußnote angebracht ist, ist der Leser jedoch gebeten, von den für die eine oder andere Gruppe dieser Klasse angegebenen Erläuterungen Kenntnis zu nehmen und denselben Rechnung zu tragen.

Auch ist zu bemerken, daß die Gesamtsummen der Spalten und Zeilen lediglich das Ergebnis einer Addition der verfügbaren Angaben sind.

Schließlich bleibt zu erwähnen, daß es aus technischen Gründen nicht immer möglich gewesen ist, in den Tabellen die genaue oder vollständige Bezeichnung der NACE-Gruppen und -Klassen zu benutzen. In den Fällen, in denen Abkürzungen nicht vermieden werden konnten, möge der Leser, um die genaue Bezeichnung zu erfahren, auf die Faltblätter im Schlußteil dieser Veröffentlichung zurückgreifen, auf denen der volle Text der Rubriken der NACE in den verschiedenen Gemeinschaftssprachen abgedruckt ist.

Der zweite Teil des Heftes enthält die Angaben für die Gemeinschaft. Die entsprechende Tabelle (Tabelle B) gibt den Gesamtbetrag der Investitionen nach Klassen und Gruppen der NACE, ausgedrückt in Europäischen Währungseinheiten (ECU).

In allen Fällen, in denen Angaben zumindest für die Bundesrepublik Deutschland, Frankreich, Italien und das Vereinigte Königreich vorlagen, wurde eine Gesamtsumme für die Gemeinschaft ermittelt.

Der Gemeinschaftstabelle folgt eine Liste von Erläuterungen, die sich größtenteils auf Zusammenfassungen von Positionen der Systematik beziehen und entweder aus technischen Gründen oder aus Gründen der Geheimhaltung von den Mitgliedstaaten selbst oder aber vom Statistischen Amt der Europäischen Gemeinschaften zur Erzielung einer einheitlicheren Darstellung der Angaben vorgenommen wurde. Um den genauen Inhalt einer jeden Position zu erfassen, empfiehlt es sich, auch die Fußnoten zu den Angaben der Tabellen der Reihe A zu beachten.

Als Währung für die Darstellung der Gemeinschaftsergebnisse wird die Europäische Währungseinheit (ECU) benutzt.

Die für die Umrechnung in ECU herangezogenen Wechselkurse gehen aus der nachstehenden Tabelle hervor (1 ECU =):

Jahr	D	F	I	NL	B	L	UK	IRL	DK
	DM	FF	LIT	HFL	BFR	LFR	UKL	IRL	DKR
1975	3,04939	5,31923	809,545	3,13490	45,5690	45,5690	0,560026	0,560026	7,12266
1976	2,81545	5,34486	930,150	2,95515	43,1654	43,1654	0,621578	0,621578	6,76176
1977	2,64831	5,60607	1 006,785	2,80010	40,8826	40,8826	0,653701	0,653701	6,85567
1978	2,55607	5,73983	1 080,216	2,75409	40,0611	40,0611	0,663910	0,663910	7,01946
1979	2,51087	5,82945	1 138,498	2,74864	40,1651	40,1651	0,646392	0,669492	7,20911
1980	2,52422	5,86896	1 189,205	2,76028	40,5979	40,5979	0,598498	0,676007	7,82737
1981	2,51390	6,03992	1 263,180	2,77510	41,2946	41,2946	0,553110	0,691021	7,92255

Letztlich ist noch zu erwähnen, daß die Daten in der Datenbank von Eurostat, CRONOS, gespeichert und auf dem Netz EURONET zugänglich sind.

Für alle weiteren Auskünfte wende man sich an:

Herrn J.M. Pfister Tel. 4301-3222 oder

Herrn W. Knüppel Tel. 4301-3221.

Statistisches Amt der Europäischen Gemeinschaften
Abteilung D 2

L-2920 Luxemburg-Kirchberg

Introduction

In Bulletin No 2/1972 of *Statistical Studies and Surveys* the Statistical Office of the European Communities (SOEC) published the detailed results for the period 1964 to 1970 of the coordinated annual inquiry into capital investment in industry carried out in the six original Member States in accordance with a directive issued by the Council of the European Economic Community on 30 July 1964.¹

Subsequently, the SOEC has ensured the annual updating of these statistical series, including progressively in its different publications the data referring to the three new Member States.

The present publication gives the results of the inquiries carried out within the Member States for the years 1975-1981.

The results published in Bulletin No 2/1972 were accompanied by a detailed description of the methods used and some useful information on the conditions under which the inquiries are carried out in the different Member States. The reader is referred to the above publication for guidance in interpreting the data. It should, however, be recalled that:

- the data refer only to enterprises which employ 20 or more persons and whose principal economic activity is listed in one of the groups 1 to 5 of the 'General Industrial Classification of Economic Activities within the European Communities' (NACE);
- the enterprise is defined as the smallest legally autonomous unit;
- by fixed assets is meant the value of all new and second-hand capital goods acquired or produced by the enterprise for its own use which have a useful life of more than one year, including additions, alterations, improvements and repairs that extend the normal useful life or increase the productivity of existing fixed assets (major maintenance);
- acquired assets are valued at total cost, i.e. price free destination, plus installation charges and any fees and duties, but excluding financing costs.

It should furthermore be recalled that the inquiry is not conducted by the SOEC itself but the competent national bodies listed below — statistical offices, ministries — which transmit the results to the SOEC in an agreed common form:

FR of Germany:	Statistical offices of the Länder and Federal Statistical Office (StBA);
France:	Ministry of Agriculture, Ministry of Industry, Ministry of Town building and Housing;
Italy:	Central Statistical Institute (Istat);
Netherlands:	Central Bureau of Statistics (CBS);
Belgium:	National Institute of Statistics (INS);
Luxembourg:	Central Statistical and Economic Studies Office (Statec);
United Kingdom:	Business Statistics Office (BSO);
Ireland:	Central Statistics Office;
Denmark:	Danish Statistical Office.

The first part of this bulletin (series A.1 to A.9) contains, for each Member State, the detailed results of the inquiries into industrial investment for the period 1975 to 1981. The results are given in national currencies and subdivided by NACE groups and classes according to the nature of the capital goods invested.

The tables contain the following headings:

- machinery, plant, vehicles;
- construction of structures and buildings;
- purchase of existing buildings and of land;
- disposals.

Explanatory notes to the series of tables already mentioned are not given as footnotes but are grouped by country and given at the end of the tables. Where no note is given for a class of nomenclature, the reader should nevertheless refer to and take into account the notes relating to particular groups within that class.

¹ Directive No 64/475/EEC, published in the Official Journal of the European Communities No 131 of 13.8.1964.

Introduction

It should also be noted that the totals in columns and in rows are obtained by straightforward addition of the data available.

Finally, it was not always possible, for technical reasons, to use in the tables the exact or complete designation of each of the groups or classes of the NACE. Where the use of abbreviations could not be avoided, the reader who wants to know the exact designation should refer to the fold-outs at the end of the publication, which give the complete text of the NACE-headings in the different Community languages.

The second part of the bulletin is devoted to the presentation at Community level of the data (Table B). It contains the total amount of investments by NACE classes and groups, expressed in European currency

units (ECU). A Community total has been calculated wherever the data were available at least for the Federal Republic of Germany, France, Italy and the United Kingdom.

The Community table is followed by a list of notes dealing chiefly with the aggregation of headings made by the Member States either for technical reasons or for reasons of statistical secrecy, or by the Statistical Office of the European Communities with the aim of securing a more uniform presentation of the data. For the precise content of each heading, reference must also be made to the notes accompanying the data in the tables in series A.

The common value unit used for the presentation of Community data is the European currency unit.

The exchange rates of the ECU are given in the following table (1 ECU =):

Year	D	F	I	NL	B	L	UK	IRL	DK
	DM	FF	LIT	HFL	BFR	LFR	UKL	IRL	DKR
1975	3,04939	5,31923	809,545	3,13490	45,5690	45,5690	0,560026	0,560026	7,12266
1976	2,81545	5,34486	930,150	2,95515	43,1654	43,1654	0,621578	0,621578	6,76176
1977	2,64831	5,60607	1 006,785	2,80010	40,8826	40,8826	0,653701	0,653701	6,85567
1978	2,55607	5,73983	1 080,216	2,75409	40,0611	40,0611	0,663910	0,663910	7,01946
1979	2,51087	5,82945	1 138,498	2,74864	40,1651	40,1651	0,646392	0,669482	7,20911
1980	2,52422	5,86896	1 189,205	2,76028	40,5979	40,5979	0,598498	0,676007	7,82737
1981	2,51390	6,03992	1 263,180	2,77510	41,2946	41,2946	0,553110	0,691021	7,92255

Finally, it should be noted that the data are stored in Eurostat's Cronos data bank and are accessible via the Euronet network. Further information may be obtained from:

Mr J.M. Pfister (tel. 4301-3222), or
 Mr W. Knüppel (tel. 4301-3221),
 Statistical Office of the European Communities
 (Division D2),
 L-2920 Luxembourg-Kirchberg.

Introduction

Dans le bulletin n° 2/1972 des «Études et enquêtes statistiques», l'Office statistique des Communautés européennes (OSCE) avait publié, pour les années 1964 à 1970, les résultats détaillés de l'enquête annuelle coordonnée sur les investissements en capitaux fixes dans l'industrie, effectuée dans les six anciens États membres sur la base d'une directive arrêtée par le Conseil de la Communauté économique européenne le 30 juillet 1964⁽¹⁾.

Par la suite, l'OSCE a assuré à un rythme annuel la mise à jour de ces séries statistiques, en incluant progressivement dans ses différentes publications les données concernant les trois nouveaux États membres.

La présente publication donne les résultats des enquêtes effectuées sur les années 1975 à 1981.

Les résultats publiés dans le bulletin n° 2/1972 étaient accompagnés d'une description détaillée de la méthodologie adoptée ainsi que d'un certain nombre d'informations utiles sur les conditions dans lesquelles s'effectuent les enquêtes dans les différents États membres. Pour une interprétation correcte des données, le lecteur voudra bien se reporter à ladite publication. Il est cependant rappelé:

- que les données ne se réfèrent qu'aux entreprises qui occupent 20 personnes ou plus et dont l'activité principale relève d'une des divisions 1 à 5 de la Nomenclature générale des activités économiques dans les Communautés européennes (NACE);
- que l'entreprise est définie comme la plus petite unité juridiquement autonome;
- qu'on entend par actifs fixes la valeur de tous les biens d'équipement neufs et usagés achetés ou produits pour usage propre, dont la durée d'utilisation est supérieure à un an, y compris les adjonctions, transformations, améliorations et réparations qui allongent la durée d'utilisation normale ou augmentent la productivité des capitaux fixes existants (gros entretien);
- que les biens acquis sont évalués au prix de revient total, c'est-à-dire au prix franco destination,

majoré des frais d'installation et de tous les droits et redevances éventuels, mais non compris les frais de financement.

Il est rappelé en outre que l'enquête n'est pas effectuée par l'OSCE lui-même, mais par les administrations nationales compétentes mentionnées ci-après — instituts de statistiques, ministères — qui en transmettent les résultats à l'OSCE selon un schéma commun:

RF d'Allemagne: Offices statistiques des «Länder» et Office fédéral de statistique (StBA);

France: Ministère de l'agriculture, Ministère de l'industrie, Ministère de l'urbanisme et du logement;

Italie: Institut central de la statistique (Istat);

Pays-Bas: Bureau central de statistique (CBS);

Belgique: Institut national de statistique (INS);

Luxembourg: Service central de la statistique et des études économiques (Statec);

Royaume-Uni: Office des statistiques économiques (BSO);

Irlande: Office central de statistique;

Danemark: Office statistique du Danemark.

La première partie du présent ouvrage (séries A.1 à A.9) comporte, par État membre, les résultats détaillés des enquêtes sur les investissements de l'industrie pour les années 1975 à 1981. Les résultats exprimés en monnaie nationale sont ventilés selon la nature des biens investis et par groupes et classes de la NACE.

Les rubriques figurant dans les tableaux sont les suivantes:

- machines, installations, véhicules,
- construction d'immeubles et de bâtiments,
- achat d'immeubles et de bâtiments existants et de terrains,
- total des investissements, cessions.

⁽¹⁾ Directive 64/475/CEE du Conseil, publiée au *Journal officiel des Communautés européennes* n° 131 du 13.8.1964.

Introduction

Pour la série de tableaux susmentionnés, il faut souligner que les renvois figurant dans les tableaux ne sont pas expliqués en bas de page, mais que les notes y relatives ont été regroupées par pays et se trouvent à la fin des tableaux. Dans les cas où aucun renvoi n'est indiqué au niveau d'une classe de la nomenclature, le lecteur devra néanmoins consulter et tenir compte des notes qui accompagnent l'un ou l'autre groupe de cette classe.

Par ailleurs, il y a lieu de faire remarquer que les totaux en colonnes et en lignes résultent de la totalisation pure et simple des données disponibles.

Enfin, il reste à noter qu'il n'a pas toujours été possible, pour des raisons techniques, d'utiliser dans les tableaux le libellé exact ou complet de chacun des groupes et classes de la NACE. Dans les cas où l'utilisation d'abréviations n'a pu être évitée, le lecteur voudra bien, pour connaître le libellé exact, se reporter aux dépliants qui figurent à la fin de cet ouvrage et qui comportent le texte complet des rubriques de la NACE dans les différentes langues de la Communauté.

La seconde partie du bulletin est consacrée à la présentation communautaire des données (tableau B). On y trouve le montant total des investissements par classes et groupes de la NACE, exprimé en unités monétaires européennes (ECU). Un total pour la Communauté a été calculé chaque fois que les données étaient disponibles au moins pour la république fédérale d'Allemagne, la France, l'Italie et le Royaume-Uni.

Le tableau communautaire est suivi d'une liste de notes qui portent principalement sur les agrégations de positions de la nomenclature effectuées soit par les États membres pour des raisons techniques ou de secret statistique, soit par l'Office statistique des Communautés européennes, en vue d'obtenir une présentation plus uniforme des données. Pour connaître le contenu exact de chacune des positions, il y a lieu de se reporter également aux notes qui accompagnent les données des tableaux de la série A.

L'unité de valeur commune utilisée pour la présentation des données communautaires est l'unité monétaire européenne (ECU).

Les taux de conversion en ECU figurent au tableau suivant (1 ECU =):

Année	D	F	I	NL	B	L	UK	IRL	DK
	DM	FF	LIT	HFL	BFR	LFR	UKL	IRL	DKR
1975	3,04939	5,31923	809,545	3,13490	45,5690	45,5690	0,560026	0,560026	7,12266
1976	2,81545	5,34486	930,150	2,95515	43,1654	43,1654	0,621578	0,621578	6,76176
1977	2,64831	5,60607	1 006,785	2,80010	40,8826	40,8826	0,653701	0,653701	6,85567
1978	2,55607	5,73983	1 080,216	2,75409	40,0611	40,0611	0,663910	0,663910	7,01946
1979	2,51087	5,82945	1 138,498	2,74864	40,1651	40,1651	0,646392	0,669492	7,20911
1980	2,52422	5,86896	1 189,205	2,76028	40,5979	40,5979	0,598498	0,676007	7,82737
1981	2,51390	6,03992	1 263,180	2,77510	41,2946	41,2946	0,553110	0,691021	7,92255

Finalement, il y a lieu de noter que les données contenues dans ce volume sont stockées dans la banque de données de l'Eurostat Cronos et accessibles sur le réseau Euronet.

Pour tous renseignements complémentaires, s'adresser à:

M. J.M. Pfister (tél.: 4301-3222) ou
M. W. Knüppel (tél.: 4301-3221),
Office statistique des Communautés européennes
(division D2),
L-2920 Luxembourg-Kirchberg.

TABELLEN
TABLES
TABLEAUX

A. 1

Angivelser for FR Tyskland
Angaben für die BR Deutschland
Data for the FR of Germany
Données pour la RF d'Allemagne
Dati per la RF di Germania
Gegevens voor BR Duitsland

ANLAGEINVESTITIONEN		INVESTISSEMENTS EN CAPITAUX FIXES			INVESTMENTS IN FIXED ASSETS		
DEUTSCHLAND MIO DM		ALLEMAGNE MIO DM			GERMANY MIO DM		
NO	INDUSTRIEZWEIG	JAHR	MASCH., FAHRZ.	ERR. GEBAUEDEN	KAUF GEBAUEDEN	INV. INSGESAMT	VERKAUFE
NACE	BRANCHE INDUSTRIELLE	ANNEE	MACH., VEHIC.	CONSTR. BATIM.	ACHAT IMMEUB.	TOTAL INVEST.	CESSIONS
NR	INDUSTRY	YEAR	MACH., VEHIC.	CONSTR. BUILD.	PURCH. BUILD.	TOTAL INVEST.	DISPOSALS
1-5	INDUSTRIE INSGESAMT INDUSTRIE TOTAL TOTAL INDUSTRY	1975	43342,4	7793,5	1059,0	52194,6	3379,0
		1976	44475,2	8197,6	1109,6	53782,2	2844,9
		1977	44832,3	9290,1	1277,7	55400,2	4477,8
		1978	47832,3	8597,6	1359,3	57769,0	4551,5
		1979	53185,7	10322,2	1431,1	64912,1	5615,4
		1980	59043,2	12304,1	1661,6	72475,6	5558,9
2-4	IND. OHNE ENERG./BAU IND. SAUF ENERG./BAT. IND. EXCL. ENERG./BUILD.	1975	26342,6	5635,5	874,9	32852,7	2134,3
		1976	28932,5	5810,3	907,6	35650,3	2165,7
		1977	30056,6	6944,7	1039,0	37776,3	3628,7
		1978	31248,2	5204,8	873,5	38590,0	3542,0
		1979	35443,5	7510,6	975,1	43974,2	4588,7
		1980	42450,9	9775,0	1436,1	53662,0	4752,6
5	BAUGEWERBE BATIMENT ET GENIE CIVIL BUILDING & CIVIL ENGINEER.	1975	2231,3	297,6	117,2	2646,1	323,1
(a)		1976	2410,2	283,2	90,5	2783,9	355,9
		1977	2594,9	376,2	131,9	3103,2	390,4
		1978	3386,5	366,8	176,6	3930,0	559,1
		1979	4236,5	433,8	236,8	4907,2	475,8
		1980	3261,6	396,1	151,1	3808,8	421,8
1	ENERGIE-WASSERWIRTSCHAFT ENERGIE ET EAU ENERGY AND WATER	1975	14768,5	1860,4	66,9	16695,8	921,6
(b)		1976	13132,5	2104,1	111,5	15348,0	323,7
		1977	12168,6	1969,0	106,9	14498,7	458,4
		1978	12276,4	1439,1	510,9	14226,4	460,3
		1979	12538,5	1999,2	25,1	14562,9	504,6
		1980	14886,0	2126,7	74,4	17087,0	428,3
11	KOHLBERGBAU EXTR. ET AGGLOM. COMBUST. SOL. EXTRACTION OF SOLID FUELS	1975	1340,1	161,0	61,9	1563,0	102,4
(c)		1976	1649,3	224,1	105,4	1978,7	89,8
		1977	1408,0	217,4	103,6	1728,9	125,5
		1978	1228,1	:	:	1514,1	93,4
		1979	772,7	204,9	24,3	1001,9	65,4
		1980	774,4	226,9	68,3	1069,6	129,9
111	STEINKOHLBERGBAU EXTR. ET AGGLOM. HOUILLE EXTRACTION OF HARD COAL	1975	773,0	110,3	32,0	915,3	91,1
(c)		1976	1008,0	160,7	48,8	1217,5	68,5
		1977	896,6	178,8	35,4	1110,7	86,4
		1978	685,3	:	:	850,4	50,1
		1979	772,7	204,9	24,3	1001,9	65,4
		1980	774,4	226,9	68,3	1069,6	129,9
112	BRAUN- UND PECHKOHLEN. EXTR. ET AGGLOM. LIGNITE EXTRACTION OF LIGNITE	1975	567,1	50,8	29,8	647,7	11,3
		1976	641,3	63,3	56,6	761,2	21,3
		1977	511,4	38,6	68,2	618,2	39,1
		1978	542,8	0,0	:	663,6	43,3
		1979	:	:	:	:	:
		1980	:	:	:	:	:
13	GEWIN. VON ERDOEL U. ERDGAS EXTR. PETROLE ET GAZ NATUREL EXTR. OF PETR. & NAT. GAS	1975	252,0	80,3	0,1	332,5	10,5
		1976	118,1	177,8	0,2	296,1	5,3
		1977	:	:	:	255,2	8,4
		1978	:	168,7	:	268,8	12,8
		1979	:	:	:	:	:
		1980	:	:	:	:	:
14	MINERALOELVERARBEITUNG RAFFINAGE DE PETROLE MINERAL OIL REFINING	1975	1323,9	117,4	4,9	1446,2	108,4
		1976	1058,6	113,6	5,9	1178,1	51,6
		1977	1217,7	105,0	2,2	1325,0	45,4
		1978	1231,3	:	:	1356,1	67,2
		1979	816,7	116,9	0,8	934,4	65,8
		1980	1147,3	156,7	6,1	1310,1	19,1
16	ERZ. ELEKTRIZITÄT UND GAS PROD. DISTR. ELECTRICITE, GAZ PROD. DISTR. ELECTRICITY, GAS	1975	11087,6	1287,7	(d)	12375,3	676,4
		1976	9595,0	1372,2	(d)	10967,2	150,0
		1977	8786,7	1463,1	(d)	10249,9	261,6
		1978	9817,0	1270,4	(d)	11087,4	284,9
		1979	10031,8	1460,0	(d)	11491,8	351,6
		1980	12015,2	1488,1	(d)	13503,3	250,6
161	ERZ. VON ELEKTRIZITÄT PROD.-DISTR. ENERG. ELECTR. GEN. DISTR. ELECTR. POWER	1975	10307,0	1214,9	(d)	11521,8	664,9
		1976	8785,6	1309,6	(d)	10095,2	140,2
		1977	7998,5	1393,1	(d)	9391,7	252,3
		1978	8979,2	1205,8	(d)	10185,0	253,8
		1979	8969,7	1352,2	(d)	10294,9	318,6
		1980	10440,2	1373,1	(d)	11813,4	206,7
162	ERZ. VON GAS USINES A GAZ, DISTR. DE GAZ GASWORKS, GAS DISTRIBUTION	1975	734,1	68,9	(d)	803,0	11,5
		1976	761,9	58,9	(d)	820,8	9,2
		1977	747,1	63,1	(d)	810,2	9,1
		1978	792,7	62,7	(d)	855,4	29,1
		1979	1005,0	87,7	(d)	1092,7	32,4
		1980	1512,0	93,9	(d)	1605,9	43,4
163	ERZ. DAMPF, PRESSLUFT, USW PR.-DISTR. VAPEUR, EAU CHAUDE PROD. DISTR. STEAM, HOT WATER	1975	46,5	3,9	(d)	50,5	0,0
		1976	47,5	3,7	(d)	51,2	0,6
		1977	41,1	6,9	(d)	48,0	0,2
		1978	45,1	1,9	(d)	47,0	2,0
		1979	57,1	20,1	(d)	77,2	0,6
		1980	63,1	21,1	(d)	110,0	0,5
17	WASSERWIRTSCHAFT CAPTAGE, EPURAT. DISTR. D'EAU WATER SUPPLY	1975	764,9	214,0	(d)	978,8	23,9
		1976	711,5	216,4	(d)	927,9	26,6
		1977	756,2	183,5	(d)	939,7	17,5
		1978	800,4	182,2	(d)	982,6	81,5
		1979	917,3	217,4	(d)	1134,8	11,8
		1980	949,1	255,0	(d)	1204,0	28,7
22	ERZEUGUNG VON METALLEN PROD., PREM. TRANSFORM. METAUX PRODUCTION OF METALS	1975	2969,4	493,7	70,0	3533,1	181,9
		1976	3670,2	543,2	62,9	4276,3	212,6
		1977	2373,2	462,0	38,3	2873,5	501,8
		1978	1913,6	:	:	2262,8	735,3
		1979	2394,8	451,1	61,8	2907,6	553,2
		1980	3136,8	482,3	54,5	3673,5	:
221	EISEN- U. STAHLERZEUGUNG SIDERURG. SAHS COKER. INTEGR. IRON & STEEL INDUSTRY (ECSC)	1975	2200,2	365,2	46,4	2611,9	137,0
		1976	2622,8	371,4	54,9	3049,1	159,4
		1977	1596,1	311,8	20,3	1928,3	411,8
		1978	1114,3	174,5	21,8	1310,6	546,9
		1979	1523,8	303,9	11,9	1839,6	389,4
		1980	2199,1	319,3	22,4	2540,8	512,9

ANLAGEINVESTITIONEN		INVESTISSEMENTS EN CAPITAUX FIXES			INVESTMENTS IN FIXED ASSETS		
DEUTSCHLAND MID DM		ALLEMAGNE MID DM			GERMANY MID DM		
NO	INDUSTRIEZWEIG	JAHR	MASCH., FAHRZ.	ERR. GEBAEUDEN	KAUF GEBAEUDE	INV. INSGESAMT	VERKAEUFE
NACE	BRANCHE INDUSTRIELLE	ANNEE	MACH., VEHIC.	CONSTR. BATIM.	ACHAT IMMEUB.	TOTAL INVEST.	CESSIONS
NR	INDUSTRY	YEAR	MACH. VEHIC.	CONSTR. BULD.	PURCH. BULD.	TOTAL INVEST.	DISPOSALS
222	HERSTELLUNG VON STAHLROHREN FABRICATION DE TUBES D'ACIER MANUFACTURE OF STEEL TUBES	1975	156,3	29,9	5,7	191,9	9,2
		1976	463,4	74,2	0,5	538,1	11,1
		1977	188,6	:	:	231,5	3,2
		1978	123,5	:	:	139,5	138,6
		1979	134,5	:	:	154,1	54,3
		1980	141,2	24,4	6,3	171,9	26,8
223	ZIEHEREIEN KALTWALZWERKE TREFILEAGE ET LAMINAGE DRAWING, COLD ROLLING	1975	178,6	30,6	10,5	219,7	12,4
		1976	209,8	38,2	4,3	252,3	15,3
		1977	180,9	:	:	232,7	36,1
		1978	205,2	:	:	259,5	23,5
		1979	174,9	33,0	12,3	220,2	81,5
		1980	202,0	31,2	12,9	246,1	51,7
224	NE-METALLERZEUGUNG PROD. METAUX NON FERR. PROD. NON FERR. METALS	1975	434,3	68,0	7,3	509,6	23,3
		1976	374,2	59,4	3,3	436,8	26,8
		1977	407,6	66,6	6,9	481,0	50,6
		1978	470,6	68,7	14,0	553,3	26,3
		1979	561,6	98,5	33,7	693,8	27,9
		1980	594,5	107,3	12,9	714,7	:
23	NICHT-ENERGET. MINERALIEN EXTR. MIN. AUTRES QUE METAL. NON-METALLIFER. MINERALS	1975	292,9	33,7	40,6	376,2	39,7
		1976	337,3	38,3	38,5	414,1	45,0
		1977	365,6	48,6	46,4	460,7	40,1
		1978	458,9	:	:	544,7	48,1
		1979	480,0	65,1	45,0	590,0	51,9
		1980	334,6	23,0	92,9	450,1	53,3
231	GEWINNUNG VON BAUMATERIAL EXTRACT. MATER. CONSTRUCTION EXTRACT. OF BUILD. MATERIALS.	1975	219,7	22,5	38,9	281,1	33,8
(e)		1976	224,3	17,1	36,8	278,2	31,5
		1977	0,0	:	:	:	:
		1978	317,1	20,2	38,9	376,3	27,2
		1979	:	:	:	:	40,3
		1980	334,6	23,0	92,5	450,1	:
232	KALISALZ-PHOSPHATBERGBAU SELS DE POTASSE, PHOSPH. POTASSIUM SALT & NAT. PHOSPH.	1975	73,3	11,2	1,7	86,1	5,9
(f)		1976	113,1	21,3	1,6	136,0	13,4
		1977	:	:	:	:	:
		1978	141,7	:	:	168,5	20,9
		1979	:	:	:	:	:
		1980	:	:	:	:	:
24	STEINE, ERDEN HERST. PROD. MINERAUX N-MET. NON-METALLIC MINERAL PROD.	1975	1010,2	201,4	68,0	1279,6	122,5
		1976	1349,7	238,7	65,0	1653,3	198,3
		1977	1573,4	295,7	82,6	1951,7	258,0
		1978	1686,1	279,9	135,7	2101,8	0,0
		1979	1959,6	332,7	77,2	2369,5	365,6
		1980	2182,9	410,1	109,7	2702,7	213,8
241	ZIEGELEI MAT. CONSTR. EN TERRE CUITE STRUCTURAL CLAY PRODUCTS	1975	75,2	11,7	1,3	88,2	8,3
		1976	116,3	26,7	4,3	147,3	7,8
		1977	150,9	30,3	5,7	186,9	17,5
		1978	168,2	:	:	206,4	28,7
		1979	237,8	46,9	12,6	297,4	9,2
		1980	214,0	49,6	9,3	272,9	37,9
242	ZEMENT KALK UND GIPS CIMENT, CHAUX, PLATRE CIMENT, LIME, PLASTER	1975	174,9	27,9	40,5	243,3	39,0
		1976	187,6	27,3	22,0	236,9	28,4
		1977	259,2	40,3	23,0	322,5	66,6
		1978	230,9	:	:	293,5	25,5
		1979	309,8	:	:	370,3	22,5
		1980	439,3	74,0	31,5	544,8	26,8
243	BAUSTOFFE AUS BETON U. GIPS MAT. CONSTR. BETON CIMENT CEMENT AND PLASTER PRODUCTS	1975	335,1	62,3	19,1	416,5	44,8
		1976	377,7	44,2	24,1	446,1	40,8
		1977	439,3	69,8	29,9	539,0	75,8
		1978	523,7	76,5	31,6	631,8	49,6
		1979	677,1	107,4	30,4	814,9	67,5
		1980	697,4	123,9	43,1	864,4	82,5
244	HERST. VON ASBESTWAREN FABR. ARTICLES EN AMIANTE MANUF. OF ART. OF ASBESTOS	1975	:	:	:	:	:
		1976	26,3	4,0	0,2	30,6	1,2
		1977	32,8	4,8	0,3	37,9	3,0
		1978	36,4	:	:	71,3	1,4
		1979	40,6	:	:	43,4	0,9
		1980	46,9	6,7	1,8	55,4	0,7
245	VERARB. NATURSTEINEN TRAVAIL DE LA PIERRE WORK OF STONE	1975	:	:	:	:	:
		1976	114,2	23,6	2,4	140,1	5,6
		1977	78,8	15,0	4,9	98,8	18,7
		1978	68,6	15,8	8,2	92,4	10,6
		1979	83,0	:	:	103,6	138,9
		1980	84,6	19,8	5,0	109,4	7,4
246	HERST. SCHLEIFKOEPPER MEULES, AUTR. PROD. ABRAS. GRINDSTONES, OTHER ABRAS. TR.	1975	:	:	:	:	:
		1976	17,5	5,3	2,7	25,5	0,8
		1977	21,7	6,9	0,3	28,9	0,8
		1978	25,1	8,2	2,4	35,7	:
		1979	25,2	:	:	33,1	3,0
		1980	25,2	2,8	:	27,9	0,8
247	HERST. VON GLAS INDUSTRIE DU VERRE MANUFACT. OF GLASS & GLASSW.	1975	267,8	59,0	3,3	330,1	12,5
		1976	342,5	54,2	4,7	401,5	99,8
		1977	387,3	72,1	11,2	470,6	58,6
		1978	433,4	:	:	511,5	26,4
		1979	392,4	61,6	5,0	459,0	83,0
		1980	:	:	:	:	:
248	KERAMISCHE ERZEUGNISSE FAB. DE PRODUITS CERAMIQUES MANUFACTURE OF CERAMIC GOODS	1975	157,1	40,5	3,8	201,4	17,9
(g)		1976	167,6	53,4	4,4	225,4	13,8
		1977	203,5	56,3	7,2	267,0	17,2
		1978	201,8	50,2	7,0	259,1	17,4
		1979	193,8	48,3	4,8	246,8	40,5
		1980	230,7	52,6	11,4	294,7	:
25	CHEMISCHE INDUSTRIE INDUSTRIE CHIMIQUE CHEMICAL INDUSTRY	1975	4378,4	1058,8	182,2	5619,3	170,8
		1976	4271,4	915,7	75,7	5262,8	127,8
		1977	4656,2	1058,4	100,4	5815,0	254,5
		1978	4356,7	:	:	5369,9	192,8
		1979	4470,5	1025,6	84,6	5580,7	188,2
		1980	4821,8	1129,0	126,9	6350,8	152,7

ANLAGEINVESTITIONEN		INVESTISSEMENTS EN CAPITAUX FIXES			INVESTMENTS IN FIXED ASSETS		
DEUTSCHLAND MIO DM		ALLEMAGNE MIO DM			GERMANY MIO DM		
NO	INDUSTRIEZWEIG	JAHR	MASCH., FAHRZ.	ERR. GEBAEUDEN	KAUF GEBAEUDE	INV. INSGESAMT	VERKAUEFE
NACE	BRANCHE INDUSTRIELLE	ANNEE	MACH., VEHC.	CONSTR. BATIM.	ACHAT IMMEUB.	TOTAL INVEST.	CESSIONS
NR	INDUSTRY	YEAR	MACH., VEHC.	CONSTR. BUILD.	PURCH. BUILD.	TOTAL INVEST.	DISPOSALS
251	CHEM. GRUNDSTOFFE FAB. PROD. CHIMIQUES DE BASE PROD. BASICIndustr. CHEMICALS	1975	3397,2	580,1	74,4	4051,7	103,5
		1976	3272,7	493,9	45,2	3811,8	76,1
		1977	3506,0	586,9	55,6	4148,4	123,8
		1978	3088,9	532,2	35,6	3656,7	101,9
		1979	3235,2	599,5	47,4	3882,1	97,2
		1980	3503,7	690,6	76,4	4270,6	70,1
255	SPACHTELKITTE, LACKE USW. FAB. ENDUITS, PEIN., VERNIS PAINT, VARNISH, PRINTING INK	1975	232,8	81,3	6,7	320,8	33,8
(h)		1976	410,6	109,5	11,8	531,9	23,7
		1977	448,3	127,8	16,6	592,7	50,0
		1978	459,9	145,4	14,4	619,7	32,5
		1979	424,2	148,0	10,1	582,4	25,0
		1980	555,9	158,6	19,4	733,9	23,0
257	PHARMAZEUTISCHE ERZEUGNISSE FABR. PROD. PHARMACEUTIQUES PHARMACEUTICAL PRODUCTS	1975	748,4	397,3	101,0	1246,8	33,6
(i)		1976	401,7	229,6	13,2	644,5	12,2
		1977	321,5	252,6	18,0	592,1	33,4
		1978	379,9	166,9	21,5	568,4	18,9
		1979	385,0	183,7	11,4	580,2	20,0
		1980	429,0	162,7	18,7	610,4	38,7
258	SEIFE, WASHMittel, PARFUMS SAVONS, DETERGENTS, PARFUMERIE SOAP, DETERGENTS, PERFUME	1975	:	:	:	:	:
		1976	186,3	82,8	5,6	274,6	15,8
		1977	188,2	68,2	3,9	260,3	27,6
		1978	219,6	50,8	4,8	275,2	17,3
		1979	230,1	:	:	291,4	21,6
		1980	333,2	117,1	12,4	462,7	20,9
259	HERST. SONSTIGER CHEM. ERZEUG. FABR. AUTRES PROD. CHIMIQUES MANUF. OF OTHER CHEM. PRODUCTS	1975	:	:	:	:	:
		1976	:	:	:	:	:
		1977	192,3	22,9	6,3	221,5	19,7
		1978	206,4	:	:	244,0	22,2
		1979	195,9	:	:	244,8	24,3
		1980	:	:	:	273,2	0,0
26	CHEMIEFASERINDUSTRIE PROD. FIBR. ARTIF. & SYNTHET. MAN-MADE FIBRES INDUSTRY	1975	224,6	24,0	0,7	249,3	7,4
		1976	:	:	:	:	:
		1977	142,9	:	:	156,0	23,4
		1978	116,3	:	:	130,7	52,2
		1979	114,8	:	:	121,9	42,6
		1980	:	:	:	166,2	:
31	METALLERZEUGNISSE FAB. OUVRAGES METALL. MANUFACT. OF METAL ARTICLES	1975	1654,3	343,1	51,8	2049,2	147,9
		1976	1931,5	403,5	64,6	2399,6	171,0
		1977	2139,3	488,1	92,4	2719,8	447,6
		1978	2135,2	457,6	86,1	2679,0	322,3
		1979	2380,3	593,7	113,4	3087,3	367,7
		1980	2729,3	739,8	94,1	3563,2	469,9
311	GIesserei FONDERIES FOUNDRIES	1975	326,0	46,5	6,2	378,7	33,3
		1976	362,5	36,2	9,9	435,4	23,1
		1977	349,2	:	:	409,1	38,7
		1978	385,9	56,9	10,4	453,3	42,8
		1979	403,3	:	:	478,1	50,5
		1980	476,1	73,6	17,3	566,9	56,4
312	SCHMIEDE, PRESS, HAMMERWERKE FORGE, ESTAMP., MATRIS., ETC. FORGING, PRESSING, STAMPING	1975	11,0	2,0	0,3	13,3	1,0
		1976	184,4	34,9	3,3	222,7	8,6
		1977	190,1	:	:	226,4	45,7
		1978	150,5	:	:	184,8	12,9
		1979	187,8	:	:	233,2	:
		1980	262,3	73,5	8,9	344,7	23,0
313	STAHLVERFORMUNG SEC. TRANSF., TRAITM. METAUX SEC. TRANSF., TREATM. OF METAL	1975	339,1	64,3	10,3	413,7	20,4
		1976	287,6	46,3	11,7	345,6	23,8
		1977	313,7	78,8	9,4	401,9	36,8
		1978	302,2	:	:	369,7	29,6
		1979	374,5	76,4	11,9	462,9	33,7
		1980	413,1	114,2	13,7	541,1	84,7
314	STAHL-, LEICHTMETALLKONSTR. CONSTR. METALLIQUE STRUCTURAL METAL PRODUCTS	1975	138,1	48,6	5,2	191,9	21,2
		1976	210,0	43,4	7,0	260,5	27,8
		1977	235,6	:	:	321,9	71,7
		1978	199,4	:	:	270,3	43,2
		1979	267,0	:	:	368,7	:
		1980	298,8	94,0	8,3	401,1	:
315	KESSEL- UND BEHAELTERBAU CHAUDRON. CONSTR. RESERVOIRS BOILERS, RESERVOIRS, TANKS	1975	114,2	26,6	6,2	147,0	9,1
		1976	112,0	42,6	2,9	157,4	14,1
		1977	103,9	30,8	11,6	146,3	53,7
		1978	95,8	37,3	3,1	136,2	41,2
		1979	132,6	:	:	237,1	:
		1980	146,9	64,3	5,5	216,7	41,8
316	HERSTELLUNG VON EBM-WAREN OUTILLAGE/ART. EN METAUX TOOLS & FINISHED METAL GOODS	1975	712,8	149,7	21,7	884,1	59,5
		1976	775,2	173,0	29,7	977,8	73,7
		1977	931,7	222,4	39,8	1193,9	196,0
		1978	986,6	215,6	42,9	1245,1	146,7
		1979	1003,7	236,5	49,0	1289,2	183,6
		1980	1110,8	316,1	39,7	1466,6	0,0
319	MECHANIK A.N.G. ATELIERS MECANIKES N.D.A. OTHER METAL WORKSHOPS	1975	13,2	5,4	1,8	20,4	3,4
		1976	:	:	:	:	:
		1977	15,1	4,9	0,4	20,4	5,0
		1978	14,8	:	:	19,4	5,1
		1979	11,3	6,7	0,2	18,2	3,0
		1980	21,2	4,0	0,7	26,0	1,9
32	MASCHINENBAU CONSTR. MACHINES MECHANICAL ENGINEERING	1975	2382,3	536,5	76,6	2996,3	255,2
		1976	2536,6	587,5	104,1	3228,2	342,3
		1977	2652,8	699,4	97,8	3449,9	517,2
		1978	3028,9	761,9	129,9	3920,7	438,2
		1979	3361,9	801,5	143,2	4306,6	634,9
		1980	3782,4	1141,5	154,0	5077,9	483,9
321	LANDWIRTSCH. MASCHINEN MACHINES TRACT. AGRICOLES AGRICULT. MACHINERY & TRACT.	1975	163,4	31,7	2,6	197,7	19,1
		1976	156,0	45,0	8,6	209,6	12,5
		1977	117,2	52,8	5,4	175,4	15,4
		1978	135,0	:	:	180,1	9,3
		1979	172,5	:	:	210,7	82,5
		1980	159,4	37,7	3,6	200,6	9,6

ANLAGEINVESTITIONEN		INVESTISSEMENTS EN CAPITAUX FIXES			INVESTMENTS IN FIXED ASSETS		
DEUTSCHLAND MIO DM		ALLEMAGNE MIO DM			GERMANY MIO DM		
NO	INDUSTRIEZWEIG	JAHR	MASCH. FAHRZ.	ERR.GEBAEUDEN	KAUF GEBAEUDE	INV. INSGESAMT	VERKAEUFE
NACE	BRANCHE INDUSTRIELLE	ANNEE	MACH.,VEHIC.	CONSTR.BATIM.	ACHAT IMMEUB.	TOTAL INVEST.	CESSIONS
NR	INDUSTRY	YEAR	MACH.,VEHIC.	CONSTR.BUILD.	PURCH.BUILD.	TOTAL INVEST.	DISPOSALS
322	METALLBEARBEITUNGSMASCHINEN MACH. OUTILS PR METAUX MACHINE-TOOLS FOR METALS	1975	290,1	62,3	5,8	358,2	27,5
		1976	294,6	55,4	9,6	359,6	58,0
		1977	365,6	95,9	11,2	472,7	71,8
		1978	441,3	97,3	15,0	553,6	74,3
		1979	507,9	132,0	10,2	650,2	98,5
		1980	603,4	212,9	24,9	841,2	82,1
323	TEXTIL- U. NAEHMASCHINEN FAB. MACH. TEXT. & MACH. COUDRE TEXTILE MACH., SEWING MACH.	1975	117,8	20,0	8,3	146,2	12,7
		1976	109,4	14,9	20,4	144,8	25,1
		1977	135,7	35,3	4,1	175,1	48,1
		1978	119,8	:	:	138,3	18,1
		1979	156,7	:	:	177,1	19,6
		1980	168,9	24,4	4,8	198,1	30,0
324	MASCH. NAHRUNGSMITTELINDUST. MACH. PR. IND. ALIM. CHIM. MACH. FOR FOOD & CHEM. INDUST.	1975	193,5	57,2	6,9	257,6	18,1
		1976	206,0	55,9	8,9	270,8	18,1
		1977	226,3	71,5	10,4	308,3	124,0
		1978	278,5	91,8	29,5	399,8	58,0
		1979	281,2	89,1	21,3	391,6	20,6
		1980	316,5	116,7	15,9	449,0	57,7
325	MASCH. EISEN-STAHLINDUSTRIE MACH. POUR SIDERURGIE MACH. IRON & STEEL IND.	1975	329,5	101,9	8,2	439,6	30,4
		1976	409,3	110,2	16,5	536,0	47,7
		1977	346,5	108,0	17,5	472,0	83,3
		1978	376,6	115,9	32,9	525,6	64,8
		1979	506,7	137,8	19,6	664,1	194,7
		1980	546,6	167,1	28,6	742,3	118,8
326	ZAHNRAEDER, GETRIEBE, USW FABR. ORGANES DE TRANSMISSION TRANSMISSION EQUIPMENT	1975	278,3	49,2	4,3	331,8	27,7
		1976	272,3	49,4	4,2	325,9	42,2
		1977	344,7	61,8	5,5	412,0	33,5
		1978	435,2	96,0	11,0	542,1	29,0
		1979	323,8	52,5	10,7	387,0	36,3
		1980	409,4	74,1	13,1	496,7	51,8
327	MASCH. FUER ANDERE IND. AUTRES MAT. SPECIFIQUE MACH. FOR OTHER IND.	1975	141,7	35,4	6,1	183,2	15,8
		1976	149,9	37,2	5,5	192,5	18,5
		1977	173,8	32,9	4,7	211,4	34,1
		1978	209,5	28,2	12,5	250,2	21,5
		1979	287,0	75,9	19,1	382,0	33,5
		1980	353,3	124,0	11,3	488,6	36,8
328	SONSTIGE MASCHINEN AUTRES MACHINES OTHER MACHINERY	1975	868,9	178,7	34,4	1082,1	103,9
		1976	939,1	219,4	30,5	1119,0	120,3
		1977	942,9	241,2	39,0	1223,1	107,1
		1978	1032,9	277,4	20,7	1331,0	163,3
		1979	1126,1	261,5	56,3	1443,9	149,3
		1980	1225,0	384,6	51,9	1661,5	97,1
33	BUEROMASCHINEN, EDV-GERAETE MACH. DE BUREAU /ORDINATEURS OFFICE AND DP-MACHINERY	1975	864,1	203,6	3,0	1070,6	17,0
		1976	901,1	162,7	0,8	1064,6	15,7
		1977	1057,1	111,2	9,2	1177,5	21,1
		1978	1013,4	:	:	1160,7	26,7
		1979	1291,4	166,1	22,7	1480,2	71,5
		1980	:	250,4	:	:	87,0
34	ELEKTROTECHNIK CONSTR. ELECTR./ELECTRONIQUE ELECTRICAL ENGINEERING	1975	2569,9	650,9	51,8	3272,6	263,6
		1976	2711,1	540,1	85,3	3336,6	138,3
		1977	3013,7	679,0	86,2	3778,9	207,7
		1978	3198,3	:	:	3846,1	197,2
		1979	3560,7	546,7	166,6	4274,0	386,8
		1980	4237,8	637,5	70,7	5022,1	515,5
341	ISOLIERTE ELEKTROKABEL FABR. FILS, CABLES ELECTR. PROD. INS. WIRES & CABLES	1975	1031,4	214,5	22,8	1268,7	176,8
(j)		1976	1068,1	187,4	34,1	1289,6	41,5
		1977	1228,1	:	:	1587,0	77,2
		1978	1294,3	:	:	1587,5	82,1
		1979	1393,1	:	:	1653,4	149,8
		1980	1677,0	294,2	43,8	2014,9	351,6
344	FERNMEDEMESSGERAETE USW FAB. MAT. DE TELECOMUNICATION MANUF. OF TELECOM. EQUIPMENT	1975	:	:	:	:	:
		1976	943,4	211,2	32,7	1187,3	52,9
		1977	1029,4	157,2	37,3	1223,9	72,3
		1978	1139,2	128,2	21,2	1288,7	67,7
		1979	1410,1	165,1	22,1	1597,2	70,6
		1980	1631,4	206,3	11,4	1849,2	90,9
345	RUNDFUNK-, PHONO-, TV-GERAETE APP. ELECTRON/RADIO/TV MANUF. OF RADIOS & TV SETS	1975	1258,3	369,9	17,8	1646,0	60,7
(k)		1976	384,9	84,7	3,1	472,8	18,9
		1977	413,3	71,3	4,7	489,4	17,8
		1978	382,1	107,5	2,3	491,9	17,4
		1979	410,3	:	:	480,5	24,7
		1980	461,4	51,5	5,0	517,9	25,4
346	ELEKTRO-HAUSHALTSGERAETE FAB. APP. ELECTRODOMESTIQUES DOMESTIC TYPE ELECT. APPL.	1975	218,9	52,3	5,7	277,0	21,9
(l)		1976	194,6	32,8	10,4	237,8	17,0
		1977	221,9	90,4	3,6	315,9	13,6
		1978	240,5	58,8	5,7	304,9	17,6
		1979	282,3	:	:	335,6	24,1
		1980	328,8	46,9	6,2	381,9	38,3
347	HERST. VON ELEKTR. LEUCHTEN FAB. DE LAMPES MANUF. OF ELECTRIC LAMPS	1975	:	:	:	:	:
		1976	62,6	14,3	3,1	80,1	4,3
		1977	72,7	:	:	93,2	17,4
		1978	85,8	:	:	105,5	6,1
		1979	:	:	:	131,0	:
		1980	139,2	22,3	4,3	165,8	6,8
348	MONTAGE MONTAGE APP. ELECTRONIQUES ASSEMBLY OF ELECT. EQUIPMENT	1975	61,3	14,2	5,4	81,0	4,2
		1976	57,5	9,7	1,9	69,0	3,6
		1977	48,2	19,3	2,0	69,5	9,4
		1978	56,4	:	:	67,6	6,3
		1979	64,9	10,7	0,6	76,3	:
		1980	:	16,3	:	92,5	2,6
35	KRAFTWAGEN & EINZELTEILE AUTOMOBILES/PIECES DETACHEES MOTOR VEHICLES/ACCESORIES	1975	2472,0	263,3	30,5	2765,8	51,0
		1976	2414,8	276,6	36,2	2727,5	91,5
		1977	3130,6	523,5	92,5	3746,6	88,7
		1978	3942,6	:	:	4688,4	113,8
		1979	5040,0	1086,1	80,5	6206,6	142,7
		1980	5829,0	1473,9	84,4	7387,3	146,7

ANLAGEINVESTITIONEN		INVESTISSEMENTS EN CAPITAUX FIXES				INVESTMENTS IN FIXED ASSETS		
DEUTSCHLAND MIO DM		ALLEMAGNE MIO DM				GERMANY MIO DM		
* NO *	INDUSTRIEZWEIG	* JAHR *	MASCH., FAHRZ. * MACH., VEHIC. *	ERR. GEBAEUDEN * CONSTR. BATIM. *	KAUF GEBAEUDE * ACHAT IMMEUB. *	INV. INSGESAMT * TOTAL INVEST. *	VERKAEFUE * CESSIONS *	
* MACE *	BRANCHE INDUSTRIELLE	* ANNEE *	MACH., VEHIC. *	CONSTR. BUILD. *	PURCH. BUILD. *	TOTAL INVEST. *	DISPOSALS *	
* NR *	INDUSTRY	* YEAR *	MACH., VEHIC. *	CONSTR. BUILD. *	PURCH. BUILD. *	TOTAL INVEST. *	DISPOSALS *	
36	FAHRZEUGBAU AUTRE MATERIEL DE TRANSPORT OTHER MEANS OF TRANSPORT	* 1975 *	489,3	220,1	15,6	725,0	19,5	
		* 1976 *	383,1	221,3	4,8	609,2	12,3	
		* 1977 *	294,7	149,6	6,9	451,2	18,6	
		* 1978 *	352,4	:	:	530,6	17,7	
		* 1979 *	422,3	184,3	25,0	631,5	19,7	
		* 1980 *	509,6	269,4	20,8	799,8	31,2	
361	SCHIFFBAU CONSTRUCTION NAVALE SHIPBUILDING	* 1975 *	261,3	150,9	9,9	422,1	11,7	
		* 1976 *	156,2	118,3	2,9	277,5	3,6	
		* 1977 *	99,1	77,0	3,1	179,1	7,2	
		* 1978 *	118,4	60,8	1,3	180,5	10,3	
		* 1979 *	145,7	71,0	7,9	224,5	12,6	
		* 1980 *	132,9	57,5	3,1	193,5	18,6	
362	HERST. VON SCHIENENFAHRZEUGEN CONSTR. MATER. FERROV. ROULANT, MANUF. OF RAILWAY ROLL.-STOCK	* 1975 *	110,2	19,5	2,4	132,0	1,7	
		* 1976 *	41,7	35,7	1,0	78,5	1,6	
		* 1977 *	22,2	8,7	0,3	31,4	3,3	
		* 1978 *	24,2	3,9	30,4	58,6	0,6	
		* 1979 *	18,5	:	:	24,6	1,3	
		* 1980 *	:	7,3	:	41,7	:	
363	KRAFT -U. FAHRRAEUER CYCLES, MOTORCYCLES MANUF. OF CYCLES, MOTOR CYC.	* 1975 *	14,4	2,8	0,2	17,4	2,0	
		* 1976 *	25,1	6,2	0,2	31,5	2,9	
		* 1977 *	38,0	:	0,0	43,3	6,7	
		* 1978 *	50,1	:	0,0	74,0	4,0	
		* 1979 *	53,8	:	:	86,5	3,5	
		* 1980 *	:	28,7	:	122,4	:	
364	LUFTFAHRZEUGBAU CONSTR. D'AERONEFS AEROSPACE EQUIPMENT MANUF.	* 1975 *	98,4	44,6	1,0	144,1	3,4	
		* 1976 *	155,0	57,9	0,6	213,5	4,1	
		* 1977 *	129,0	57,4	2,1	188,5	1,3	
		* 1978 *	152,2	:	:	206,7	2,5	
		* 1979 *	198,5	:	:	287,5	2,1	
		* 1980 *	252,7	173,0	6,6	432,3	1,8	
365	SONSTIGER FAHRZEUGBAU CONSTR. MATER. DE TRANSP. NDA, OTHER TRANSPORT EQUIPMENT	* 1975 *	5,0	2,4	2,1	9,5	0,7	
		* 1976 *	5,1	3,1	0,1	8,3	0,2	
		* 1977 *	6,3	:	:	8,9	0,0	
		* 1978 *	7,4	:	:	10,8	0,2	
		* 1979 *	5,8	:	:	8,4	0,1	
		* 1980 *	5,6	2,8	1,5	9,9	0,1	
37	FEINMECHANIK UND OPTIK INSTR. PRECISION/OPTIQUE INSTRUMENT ENGINEERING	* 1975 *	268,1	75,9	12,0	356,0	28,1	
		* 1976 *	273,1	55,7	20,1	348,8	21,0	
		* 1977 *	321,7	86,3	26,1	434,2	57,1	
		* 1978 *	391,4	81,7	13,9	487,1	46,2	
		* 1979 *	426,1	89,4	19,5	535,0	54,1	
		* 1980 *	514,1	123,8	17,0	655,0	58,4	
371	FEINMECHANISCHE ERZEUGNISSE INSTR. PRECISION, MESURE MEASURING & PRECISION INST.	* 1975 *	75,6	18,5	1,9	95,9	7,2	
		* 1976 *	74,1	12,2	3,8	90,1	7,1	
		* 1977 *	93,1	20,4	10,0	123,5	10,7	
		* 1978 *	119,2	15,2	6,0	140,4	8,3	
		* 1979 *	139,0	:	:	170,1	9,9	
		* 1980 *	160,1	31,1	1,1	192,3	18,6	
372	MEDIZINMECHANISCHE ERZEUG. MAT. MEDICO-CHIRURGICAL MEDICAL & SURGICAL EQUIP.	* 1975 *	56,8	21,1	6,4	84,3	3,1	
		* 1976 *	63,1	18,9	4,2	86,2	2,3	
		* 1977 *	81,5	41,7	7,9	131,0	28,2	
		* 1978 *	106,3	44,5	5,3	156,1	11,8	
		* 1979 *	109,2	37,0	6,4	152,5	11,7	
		* 1980 *	115,4	39,9	4,3	159,6	8,9	
373	OPTISCHE U. FOTO GERAETE INSTR. OPTIQUE/MAT. PHOTO. OPTICAL INSTR., PHOTO EQUIP.	* 1975 *	112,2	31,6	3,1	164,9	8,0	
		* 1976 *	105,9	19,6	10,5	136,0	4,7	
		* 1977 *	114,6	18,5	6,7	139,7	13,7	
		* 1978 *	131,0	16,1	0,4	147,5	23,7	
		* 1979 *	146,7	:	:	176,0	22,1	
		* 1980 *	177,4	43,5	11,2	232,1	28,0	
374	HERSTELLUNG VON UHREN FAB. DE MONTRES, HORLOGES MANUF. OF CLOCKS AND WATCHES	* 1975 *	23,6	4,7	0,7	28,9	9,9	
		* 1976 *	29,9	5,0	1,5	36,5	6,9	
		* 1977 *	32,6	5,7	1,6	39,9	4,4	
		* 1978 *	34,9	6,0	2,2	43,1	2,3	
		* 1979 *	31,3	3,9	1,1	36,3	10,5	
		* 1980 *	61,3	9,2	0,4	70,9	2,8	
41/42	NAHRUNGS- UND GENUSSMITTELG. IND. PROD. ALIM./BOISS./TABAC FOOD, DRINK, TOBACCO INDUSTRY	* 1975 *	2824,2	686,0	116,4	3626,6	249,3	
		* 1976 *	3142,8	717,0	110,8	3970,6	274,1	
		* 1977 *	3194,6	853,8	128,5	4176,9	331,8	
		* 1978 *	3239,5	641,0	117,5	3998,1	339,1	
		* 1979 *	3589,7	818,1	136,1	4543,9	561,4	
		* 1980 *	3912,4	995,9	144,5	5052,8	642,9	
411	HERST. VON OELEN UND FETTEN IND. DES CORPS GRAS MANUFACTURE OF OILS AND FATS	* 1975 *	79,2	13,3	6,4	98,8	3,2	
		* 1976 *	79,3	10,1	0,7	90,2	2,8	
		* 1977 *	87,7	14,2	0,9	102,7	5,7	
		* 1978 *	89,2	:	:	104,2	5,1	
		* 1979 *	101,6	11,6	1,2	114,4	4,0	
		* 1980 *	:	15,2	:	109,9	0,9	
412	SCHLACHTEREI, FLEISCHWAREN ABAT. BETAAIL/CONSERVES VIANDE SLAUGHTERING, PREP. OF MEAT	* 1975 *	166,5	69,1	6,5	242,1	9,2	
		* 1976 *	144,4	53,5	7,9	205,8	8,4	
		* 1977 *	188,7	:	:	284,8	22,4	
		* 1978 *	198,1	:	:	261,2	12,1	
		* 1979 *	239,2	78,1	:	323,4	:	
		* 1980 *	:	71,2	:	316,4	17,7	
413	MILCHINDUSTRIE INDUSTRIE DU LAIT, MANUF. OF DAIRY PRODUCTS	* 1975 *	369,2	104,1	7,6	480,8	26,3	
		* 1976 *	375,3	102,5	11,0	488,8	38,1	
		* 1977 *	367,2	:	:	468,7	29,5	
		* 1978 *	354,2	61,8	8,3	424,4	28,2	
		* 1979 *	423,2	83,9	16,9	524,1	40,6	
		* 1980 *	474,9	123,1	11,4	609,5	42,2	
414	VERARB. OBST & GEMUESE CONSERVES FRUITS & LEGUMES PRESERV. FRUIT & VEGET.	* 1975 *	131,9	31,7	9,8	173,4	8,2	
		* 1976 *	115,3	34,4	7,9	157,6	6,8	
		* 1977 *	138,1	33,3	4,6	175,9	16,9	
		* 1978 *	98,2	16,9	3,5	118,6	8,8	
		* 1979 *	117,3	23,3	7,4	148,1	19,6	
		* 1980 *	121,4	26,5	0,6	148,4	14,6	

ANLAGEINVESTITIONEN		INVESTISSEMENTS EN CAPITAUX FIXES				INVESTMENTS IN FIXED ASSETS		
DEUTSCHLAND MIO DM		ALLEMAGNE MIO DM				GERMANY MIO DM		
NO	INDUSTRIEZWEIG	JAHR	MASCH., FAHRZ.	ERR. GEBAEUDEN	KAUF GEBAEUDE	INV. INSGESAMT	VERKAEUFE	
NACE	BRANCHE INDUSTRIELLE	ANNEE	MACH., VEHIC.	CONSTR. BATIM.	ACHAT IMMEUB.	TOTAL INVEST.	CESSIONS	
NR	INDUSTRY	YEAR	MACH., VEHIC.	CONSTR. BUILT.	PURCH. BUILT.	TOTAL INVEST.	DISPOSALS	
415	VERARBEITUNG VON FISCHEN CONSERVES DE POISSONS PRESERVING OF FISH	1975	14,8	7,8	2,8	25,4	1,3	
		1976	15,0	:	:	23,6	1,2	
		1977	34,3	:	:	40,8	2,2	
		1978	45,3	12,2	0,3	57,8	2,3	
		1979	49,0	15,1	3,2	60,9	2,9	
		1980	50,1	18,0	2,2	70,3	2,4	
416	MAHL-, SCHAELEMUEHLEN TRAVAIL DES GRAINS GRAIN MILLING	1975	56,1	7,0	6,8	70,0	14,3	
		1976	61,5	20,0	0,4	81,9	19,8	
		1977	43,2	13,4	1,3	57,9	5,9	
		1978	37,5	2,2	0,1	39,8	31,9	
		1979	62,0	16,5	1,2	79,7	3,9	
		1980	79,3	25,4	2,4	107,1	4,4	
417	HERSTELLUNG VON TEIGWAREN FAB. PATES ALIMENTAIRES, MANUF. OF SPAGHETTI, MACARONI	1975	12,6	2,0	0,4	15,0	0,6	
		1976	15,3	2,9	0,4	18,6	0,8	
		1977	12,8	:	:	16,2	0,7	
		1978	16,7	:	:	18,9	2,2	
		1979	10,5	:	:	13,3	:	
		1980	12,0	5,3	0,1	17,4	0,4	
418	STAERKE & STAERKEERZEUGNISSE IND. PROD. AMILACES STARCH AND STARCH PRODUCTS	1975	41,5	3,9	0,0	45,4	1,9	
		1976	8,7	0,7	0,3	7,7	0,2	
		1977	40,3	4,2	0,4	44,9	1,6	
		1978	15,7	:	:	18,1	0,4	
		1979	21,4	:	:	23,3	1,0	
		1980	13,4	2,0	0,2	15,6	6,1	
419	HERSTELLUNG VON BACKWAREN BOULANGERIE / BISCUIT / BISCUIT BREAD AND FLOUR CONFECTION	1975	144,0	29,4	3,2	176,6	14,5	
		1976	162,2	39,5	6,9	208,7	15,5	
		1977	186,5	44,2	9,6	240,3	16,2	
		1978	207,4	45,4	8,9	261,6	11,1	
		1979	212,2	52,4	9,4	274,1	17,8	
		1980	225,1	67,9	3,8	296,8	25,2	
420	ZUCKERINDUSTRIE INDUSTRIE DU SUCRE, SUGAR MANUF. AND REFINING	1975	247,5	22,9	6,5	276,9	5,6	
		1976	300,1	43,0	4,8	347,9	5,7	
		1977	226,8	38,2	8,2	273,2	9,3	
		1978	178,3	:	:	206,3	8,0	
		1979	179,7	27,9	4,6	212,2	10,1	
		1980	191,9	29,0	4,2	225,1	8,7	
421	HERSTELLUNG VON SUESSWAREN IND. CACAO, CHOCOLAT / CONFISER. COCOA AND SUGAR CONFECTION	1975	116,0	30,7	4,2	156,9	5,8	
		1976	174,7	29,1	11,8	215,7	7,7	
		1977	174,6	45,3	4,0	223,9	14,0	
		1978	252,7	43,5	3,3	299,5	14,2	
		1979	262,9	:	:	346,1	:	
		1980	283,8	93,4	0,6	377,9	37,8	
422	FUTTERMITTEL, FISCHMEHL FAB. PROD. ALIM. PR ANIMAUX, ANIMAL AND POULTRY FOODS	1975	71,9	12,2	3,1	87,2	4,1	
		1976	90,8	27,6	0,7	119,1	9,4	
		1977	124,1	33,4	1,1	158,6	6,9	
		1978	106,1	26,0	1,6	133,7	4,7	
		1979	130,9	32,5	5,5	168,9	7,2	
		1980	162,9	62,7	4,2	229,4	0,0	
423	SONST. NAHRUNGSMITTELGEWERBE FAB. PROD. ALIM. DIVERS, MANUF. OF OTHER FOOD PROD.	1975	197,6	47,8	3,3	248,9	14,8	
		1976	282,3	55,3	4,5	342,1	32,9	
		1977	238,2	99,3	12,9	350,4	21,6	
		1978	262,7	:	:	326,4	23,7	
		1979	274,4	:	:	367,4	26,3	
		1980	400,6	71,7	32,7	505,0	0,0	
424	AETHYLALKOHOL, SPIRITUOSEN IND. ALCOOLS ETHYL. DE FERMENT, ETHYL ALCOHOL, SPIRIT DIST.	1975	66,2	7,3	4,1	77,5	5,1	
		1976	61,5	14,2	1,5	77,2	5,6	
		1977	49,0	:	:	84,2	4,5	
		1978	50,7	13,9	3,8	68,4	7,3	
		1979	47,7	14,6	7,2	69,5	32,8	
		1980	60,5	11,4	1,9	73,8	6,2	
425	HERSTELLUNG VON TRAUBENWEIN VIN / BOISSONS A BASE DE VIN MANUF. OF WINE	1975	19,5	7,1	0,1	26,8	2,0	
		1976	21,8	3,2	0,2	25,2	1,6	
		1977	39,3	9,3	0,2	48,9	2,9	
		1978	25,5	:	:	32,1	2,4	
		1979	32,6	:	:	45,9	:	
		1980	41,7	19,3	1,3	62,3	1,6	
427	BRAUEREI UND MAELZEREI BRASSERIE / MALTERIE BREWING AND MALTING	1975	764,6	218,8	27,8	1011,1	110,1	
		1976	871,0	183,8	41,2	1096,0	93,5	
		1977	858,3	213,8	40,1	1112,1	204,1	
		1978	884,2	179,6	57,4	1121,1	146,8	
		1979	916,8	:	:	1137,1	189,5	
		1980	954,2	215,7	60,0	1229,9	201,7	
428	MINERALWASSER BOISSONS HYG. / EAU GAZEUSES SOFT DRINKS, NAT. SPA WATERS	1975	175,0	33,7	8,2	216,8	15,1	
		1976	240,6	49,4	7,3	297,2	13,2	
		1977	236,1	57,2	13,2	306,5	14,1	
		1978	227,6	59,2	13,5	300,4	15,6	
		1979	261,4	67,2	11,8	340,4	37,3	
		1980	254,9	79,9	11,2	346,0	62,8	
429	TABAKVERARBEITUNG INDUSTRIE DU TABAC MANUF. OF TOBACCO PRODUCTS	1975	150,1	31,1	15,8	197,0	7,2	
		1976	124,9	39,2	3,2	167,3	11,0	
		1977	149,6	:	:	186,8	13,4	
		1978	189,4	:	:	205,6	16,3	
		1979	246,7	47,7	0,5	294,9	16,1	
		1980	253,7	58,3	0,1	312,1	10,8	
43	TEXTILGEWERBE INDUSTRIE TEXTILE TEXTILE INDUSTRY	1975	821,5	135,0	24,2	980,6	115,1	
		1976	961,0	167,2	37,0	1165,2	148,3	
		1977	916,4	168,0	32,2	1116,6	162,2	
		1978	910,6	150,1	23,0	1084,4	184,3	
		1979	1052,6	191,1	35,8	1279,4	194,4	
		1980	1031,5	223,7	37,7	1293,0	262,4	
431	WOLLE INDUSTRIE LAINIERE WOOL INDUSTRY	1975	88,6	15,8	10,1	114,6	20,6	
		1976	97,3	9,1	6,4	112,8	30,4	
		1977	106,0	:	:	121,9	23,9	
		1978	84,6	:	:	93,4	9,7	
		1979	81,7	:	:	88,4	34,6	
		1980	83,4	14,9	0,3	98,6	:	

ANLAGEINVESTITIONEN		INVESTISSEMENTS EN CAPITAUX FIXES			INVESTMENTS IN FIXED ASSETS		
DEUTSCHLAND MIO DM		ALLEMAGNE MIO DM			GERMANY MIO DM		
NO	INDUSTRIEZWEIG	JAHR	MASCH., FAHRZ.	ERR. GEBAEUDEN*	KAUF GEBAEUDE*	INV. INSGESAMT*	VERKAEUFE
NACE	BRANCHE INDUSTRIELLE	ANNEE	MACH., VEHIC.	CONSTR. BATIM.*	ACHAT IMMEUB.*	TOTAL INVEST.*	CESSIONS
NR	INDUSTRY	YEAR	MACH., VEHIC.	CONSTR. BUILD.*	PURCH. BUILD.*	TOTAL INVEST.*	DISPOSALS
432	BAUMWOLLE INDUSTRIE COTONNIERE COTTON INDUSTRY	1975	276,3	33,4	2,2	311,9	36,1
		1976	364,7	38,4	13,9	417,1	53,6
		1977	:	50,1	:	343,6	68,4
		1978	:	35,6	:	339,4	99,0
		1979	347,1	:	:	421,5	:
		1980	362,9	74,6	8,6	446,1	:
433	SEIDE INDUSTRIE DE LA SOIERIE SILK INDUSTRY	1975	47,2	4,2	0,1	51,5	7,9
		1976	68,5	7,0	0,2	75,6	4,9
		1977	:	8,6	:	105,2	9,2
		1978	67,4	:	:	74,5	11,4
		1979	103,0	8,3	1,4	112,7	15,7
		1980	102,0	10,0	2,4	114,4	19,1
434	LEINEN-, HANF-, RAMIE LIN, CHANVRE, RAMIE PREP. OF FLAX, HEMP, RAMIE	1975	28,3	1,6	-	30,0	1,7
		1976	1,9	0,1	0,1	2,0	0,2
		1977	2,6	:	:	2,9	1,0
		1978	2,3	1,0	-	3,2	3,0
		1979	:	:	:	:	:
		1980	:	:	:	:	:
435	JUTESPINNEREI UND WEBEREI INDUSTRIE DU JUTE JUTE INDUSTRY	1975	:	:	:	:	:
		1976	9,2	2,1	0,8	12,1	0,8
		1977	8,8	1,9	-	10,7	0,5
		1978	7,2	1,5	-	8,7	0,3
		1979	13,4	2,5	-	15,8	0,6
		1980	6,9	1,0	0,0	8,0	0,0
436	WIRKEREI UND STRICKEREI BONNETERIE KNITTING INDUSTRY	1975	125,2	24,1	4,8	154,1	21,6
		1976	169,6	58,6	6,9	235,1	23,6
		1977	149,0	35,0	6,5	190,5	31,8
		1978	154,5	40,4	8,0	202,8	26,0
		1979	174,0	41,8	14,7	230,5	42,9
		1980	177,0	37,2	16,0	230,2	36,2
437	TEXTILVEREDLUNG ACHEVEMENT DES TEXTILES TEXTILE FINISHING	1975	78,6	11,0	1,3	90,8	6,8
		1976	115,4	23,8	1,1	140,2	4,1
		1977	122,5	24,0	7,5	154,1	13,7
		1978	125,1	21,2	1,9	148,2	22,6
		1979	144,4	18,8	1,4	164,6	14,7
		1980	115,7	26,0	3,8	145,5	26,2
438 (n)	TEPPICHE, LINOLEUM, WACHSTUCH TAPIS, LINOLEUMS, ETC. CARPETS, LINOLEUM ETC	1975	177,3	44,7	5,7	227,6	20,3
		1976	63,6	9,5	5,4	78,5	17,0
		1977	72,7	13,5	1,1	87,4	6,4
		1978	84,6	15,8	1,3	101,7	6,9
		1979	86,0	19,3	0,1	105,4	8,1
		1980	75,6	8,5	5,2	89,3	3,1
439	SONSTIGES TEXTILGEWERBE AUTRES INDUSTRIES TEXTILES MISCELLANEOUS TEXTIL IND.	1975	:	:	:	:	:
		1976	70,7	18,6	2,3	91,6	13,7
		1977	:	:	:	100,3	7,5
		1978	:	:	:	112,3	5,3
		1979	:	:	:	:	:
		1980	:	:	:	:	8,3
44 (o)	LEDERGERWERBE INDUSTRIE DU CUIR LEATHER AND LEATHER GOODS	1975	43,4	10,6	1,9	55,9	6,7
		1976	43,6	20,7	2,3	66,6	4,9
		1977	48,3	24,9	4,9	78,1	25,3
		1978	45,6	13,8	2,1	61,5	0,0
		1979	55,8	21,4	1,2	78,3	6,0
		1980	22,1	13,8	0,6	36,5	4,2
441	GERBEREI, ZURICHT. VON LEDER TANN.-MEGISSER./IND. CONNEXES TANNING & DRES. OF LEATHER	1975	15,5	2,6	0,3	18,4	2,7
		1976	16,9	3,6	1,1	21,5	2,6
		1977	21,3	8,5	4,6	34,4	1,8
		1978	19,7	:	:	25,6	0,0
		1979	26,1	8,7	0,1	34,9	:
		1980	:	:	:	:	:
442	HERSTELLUNG VON LEDERWAREN FAB. ARTICLES EN CUIR MANUF. OF LEATHER GOODS	1975	27,9	8,0	1,6	37,6	4,0
		1976	26,7	17,1	1,3	45,1	2,3
		1977	27,0	16,3	0,3	43,6	23,5
		1978	25,9	:	:	35,9	6,4
		1979	29,7	12,7	1,1	43,5	4,9
		1980	22,1	13,8	0,6	36,5	4,2
45	SCHUH- U. BEKLEIDUNGSGEWERBE IND. CHAUSSURES/HABILLEMENT FOOTWEAR AND CLOTHING	1975	261,6	88,3	22,7	372,5	47,7
		1976	303,7	118,5	34,7	456,9	42,4
		1977	300,7	109,9	14,8	425,3	82,8
		1978	334,9	113,2	21,7	469,8	69,3
		1979	:	:	:	515,6	55,1
		1980	332,7	117,4	14,4	464,5	68,9
451 (p)	SERIENHERST. VON SCHUHEN FAB. MECAN. DE CHAUSSURES MASS-PRODUCED FOOTWEAR	1975	57,2	9,0	9,3	75,5	13,2
		1976	66,1	18,1	5,4	89,6	10,3
		1977	67,2	15,2	1,1	83,5	16,8
		1978	73,6	27,5	5,2	106,3	20,9
		1979	79,7	36,5	0,4	116,6	:
		1980	83,5	42,0	1,9	127,4	11,1
453 (q)	SERIENHERST. VON BEKLEIDUNG CONF. ART. HABILLEMENT MANUF. OF READY-MADE CLOTH.	1975	185,1	74,0	10,0	269,1	30,1
		1976	209,5	93,0	26,6	329,2	29,0
		1977	:	83,5	:	299,9	62,8
		1978	232,0	:	:	320,5	44,1
		1979	:	:	:	334,3	37,3
		1980	:	66,2	:	280,1	51,8
455	SONSTIGE TEXTILWAREN CONF. AUTRES ART. TEXTILES MANUF. OF HOUSEHOLD TEXTILES	1975	14,2	4,4	3,2	21,8	3,9
		1976	21,0	5,9	0,4	27,3	2,6
		1977	:	0,0	0,0	31,7	2,3
		1978	21,2	0,0	0,0	33,0	3,1
		1979	30,2	14,2	1,3	45,7	4,1
		1980	:	5,6	:	39,1	5,3
456	HERST. VON PELZEN IND. PELLETERIES/FOURRURES MANUF. OF FURS AND FUR GOODS	1975	5,0	0,9	0,2	6,1	0,5
		1976	7,0	1,5	2,3	10,8	0,5
		1977	7,8	0,0	0,0	10,2	0,9
		1978	8,0	0,0	0,0	10,0	1,1
		1979	11,9	5,5	1,6	19,1	:
		1980	14,1	3,7	0,1	17,8	0,7

ANLAGEINVESTITIONEN		INVESTISSEMENTS EN CAPITAUX FIXES			INVESTMENTS IN FIXED ASSETS		
DEUTSCHLAND MIO DM		ALLEMAGNE MIO DM			GERMANY MIO DM		
NO	INDUSTRIEZWEIG	JAHR	MASCH. FAHRZ.	ERR. GEBAEUDEN	KAUF GEBAEUDEN	INV. INSGESAMT	VERKAEUFE
NACE	BRANCHE INDUSTRIELLE	ANNEE	MACH. VEHIC.	CONSTR. BATIM.	ACHAT IMMEUB.	TOTAL INVEST.	CESSIONS
NR	INDUSTRY	YEAR	MACH. VEHIC.	CONSTR. BUID.	PURCH. BUID.	TOTAL INVEST.	DISPOSALS
46	BE- UND VERARBEIT. VON HOLZ IND. BOIS ET MEUBLES EN BOIS TIMBER AND WOODEN FURNITURE	1975	597,9	210,7	37,0	845,5	125,7
		1976	713,7	267,3	31,5	1012,4	66,2
		1977	885,9	371,2	44,3	1301,4	189,5
		1978	987,7	362,2	55,4	1405,3	139,5
		1979	1047,5	399,8	68,1	1513,4	396,5
		1980	979,0	393,8	51,7	1424,5	147,4
461	BEARBEITUNG VON HOLZ SCIAGE/PREPAR. IND. DU BOIS SAWING AND PROCES. OF WOOD	1975	75,3	16,2	1,8	93,3	6,7
		1976	90,6	18,3	2,5	111,4	8,3
		1977	94,0	20,4	3,6	118,0	8,6
		1978	97,0	21,5	1,7	120,3	12,0
		1979	100,0	27,1	3,2	130,3	8,7
		1980	105,3	40,5	2,5	148,3	22,9
462	HALBWAREN AUS HOLZ FAB. PROD. DEMI-FINIS EN BOIS SEMI-FINISHED WOOD PRODUCTS	1975	122,1	10,3	1,9	134,4	79,3
		1976	154,5	19,6	1,3	175,5	5,7
		1977	183,7	28,5	2,0	214,3	71,6
		1978	223,3	28,5	1,6	253,4	8,5
		1979	196,8	27,6	2,7	227,1	35,9
		1980	172,0	28,7	5,0	205,7	5,4
463	BAUELEMENTE AUS HOLZ FAB. CHARPENTES/MENUS. CARPENTRY & JOINERY	1975	70,3	32,1	4,9	107,3	13,0
		1976	73,5	25,5	4,0	103,0	9,0
		1977	144,0	93,0	9,6	246,7	32,0
		1978	154,9	89,4	16,5	260,7	75,5
		1979	197,5	103,0	32,1	332,7	89,6
		1980	188,6	91,6	10,6	290,8	25,3
464	VERPACKUNGSMITTEL AUS HOLZ FAB. EMBALLAGES EN BOIS MANUF. OF WOODEN CONTAINERS	1975	18,9	6,2	2,0	27,1	1,8
		1976	12,6	6,6	0,2	19,4	1,2
		1977	19,2	3,5	2,7	25,4	2,9
		1978	22,2	:	:	29,1	2,9
		1979	22,4	12,9	4,2	39,5	1,4
		1980	21,9	6,0	2,3	30,2	4,4
465	SONSTIGE HOLZWAREN FAB. AUTRES OUVRAGES EN BOIS OTHER WOOD MANUFACTURES	1975	46,4	18,4	4,5	69,3	3,6
		1976	55,5	23,7	1,8	81,1	7,3
		1977	69,6	27,6	4,3	101,5	5,6
		1978	84,5	32,2	5,4	122,2	4,5
		1979	90,6	33,9	2,6	127,1	7,0
		1980	81,5	28,7	5,7	115,9	6,2
466	KORK-, KORB-, FLECHTWAREN ART. LIEGE, PAILLE, BRASSERIE ART. OF CORK AND STRAW	1975	16,3	6,2	1,7	24,2	0,5
		1976	16,5	6,9	1,0	24,4	2,2
		1977	18,7	:	:	26,0	1,5
		1978	16,4	:	:	20,9	1,6
		1979	18,4	:	:	25,1	6,2
		1980	15,4	8,6	0,3	24,3	2,3
467	HERSTELLUNG VON HOLZMOEBELN INDUSTRIE DU MEUBLE EN BOIS MANUF. OF WOODEN FURNITURE	1975	248,6	121,2	20,2	390,0	20,7
		1976	310,4	166,7	20,6	497,7	32,5
		1977	356,6	:	:	569,6	67,2
		1978	389,3	:	:	598,8	34,6
		1979	421,8	:	:	633,6	247,7
		1980	394,3	189,6	25,3	609,2	80,9
47	PAPIER, DRUCKEREI, VERLAG (r) PAPIER, IMPRIM., EDITION PAPER, PRINTING, PUBLISHING	1975	1238,4	213,8	30,0	1482,2	132,6
		1976	1461,2	254,1	69,9	1785,2	126,2
		1977	1564,1	352,6	59,5	1986,1	167,0
		1978	1769,1	366,0	43,1	2188,2	143,4
		1979	2010,8	377,0	68,5	2456,3	209,6
		1980	2583,2	523,6	54,8	3161,5	259,3
471	ZELLSTOFF, PAPIER, PAPPE FAB. PATE, PAPIER, CARTON MANUF. OF PULP, PAPER, BOARD	1975	359,8	49,3	4,6	413,7	36,3
		1976	435,6	63,9	27,6	527,2	24,3
		1977	471,3	81,6	5,3	558,3	37,8
		1978	430,5	71,2	5,7	507,3	24,6
		1979	598,7	123,5	15,1	737,3	48,3
		1980	1052,8	178,7	4,2	1235,7	75,6
472	VERARB. PAPIER UND PAPPE TRANSF. PAP./CART., FAB. ART. PAP PROC. OF PAPER AND BOARD	1975	364,2	79,6	11,3	455,1	48,6
		1976	425,3	110,6	24,1	560,0	49,9
		1977	438,8	116,3	22,8	573,8	51,9
		1978	475,7	106,5	12,6	594,8	46,2
		1979	538,6	107,7	34,1	680,4	55,1
		1980	607,8	135,4	30,7	774,0	63,1
473	DRUCKEREI IMPRIMERIE/IND. ANNEXES PRINTING AND ALLIED IND.	1975	514,5	84,8	14,1	613,4	47,7
		1976	600,2	79,6	18,2	698,0	52,0
		1977	658,0	134,7	31,3	824,1	77,4
		1978	862,9	168,3	24,8	1056,0	72,6
		1979	873,5	145,8	19,3	1038,6	106,2
		1980	922,6	209,4	19,8	1151,8	120,5
48	GUMMI UND KUNSTSTOFFE IND. CAOUTCH.-TRANSF. MAT. PL. PROC. OF RUBBER AND PLASTICS	1975	872,8	148,6	34,5	1055,8	136,8
		1976	1019,5	196,0	48,7	1264,1	91,3
		1977	1137,4	263,2	61,2	1461,9	118,3
		1978	1191,5	:	:	1475,0	179,2
		1979	1451,8	:	:	1812,6	234,2
		1980	1665,8	332,0	37,9	2035,7	261,3
481	MANUF. OF RUBBER PRODUCTS (s) IND. DU CAOUTCHOUC MANUF. OF RUBBER PRODUCTS.	1975	342,6	33,1	11,2	387,0	25,5
		1976	347,2	55,0	17,6	419,8	36,9
		1977	386,7	71,5	13,8	471,9	31,6
		1978	375,9	:	:	445,0	66,8
		1979	441,5	:	:	521,8	102,7
		1980	539,9	73,6	10,4	624,0	105,0
483	VERARB. VON KUNSTSTOFFEN TRANSFORM. MAT. PLASTIQUES PROCESSING OF PLASTICS	1975	530,2	115,4	23,2	668,9	111,3
		1976	672,2	141,1	31,1	844,4	54,5
		1977	750,8	191,6	47,5	989,9	86,8
		1978	815,6	175,1	39,2	1030,0	112,4
		1979	1010,3	253,9	26,6	1290,8	131,5
		1980	1125,9	258,4	27,5	1411,8	156,3
49	SONSTIGES VERARB. GEWERBE AUTRES INDUSTR. MANUFACT. OTHER MANUFACTURING IND.	1975	78,5	31,2	3,8	113,5	4,5
		1976	129,0	25,8	10,1	165,0	15,3
		1977	171,9	38,1	10,7	220,8	55,6
		1978	177,7	37,1	6,3	221,1	34,5
		1979	211,2	50,7	9,9	271,8	27,6
		1980	176,4	46,0	6,5	254,6	34,3

ANLAGEINVESTITIONEN			INVESTISSEMENTS EN CAPITAUX FIXES				INVESTMENTS IN FIXED ASSETS		
DEUTSCHLAND MIO DM			ALLEMAGNE MIO DM				GERMANY MIO DM		
NO	INDUSTRIEZWEIG	JAHR	MASCH., FAHRZ.	ERR. GEBAEUDEN	KAUF GEBAEUDE	INV. INSGESAMT	VERKAEUFE		
NACE	BRANCHE INDUSTRIELLE	AHNEE	MACH., VEHIC.	CONSTR. BATIM.	ACHAT IMMEUB.	TOTAL INVEST.	CESSIONS		
NR	INDUSTRY	YEAR	MACH., VEHIC.	CONSTR. BUILD.	PURCH. BUILD.	TOTAL INVEST.	DISPOSALS		
491	HERSTELLUNG VON SCHMUCK BIJOUT., ORFEV., ARGENTERIE MANUF. ARTICLES OF JEWELRY	1975	19,6	2,5	1,6	23,8	1,3		
		1976	21,8	5,0	3,8	30,5	1,4		
		1977	20,6			29,4	30,0		
		1978	20,9			30,4	14,2		
		1979	22,5			32,2			
		1980	24,8	3,3	-	28,1	-		
492	MUSIKINSTRUMENTE INSTRUMENTS DE MUSIQUE MUSICAL INSTRUMENTS	1975	9,5	14,4	0,6	24,6	1,2		
		1976	9,3	3,6	0,2	13,0	1,9		
		1977	9,3	4,5	1,0	14,8	5,3		
		1978	12,5			20,9	5,7		
		1979	20,3			34,4	3,2		
		1980	16,7	4,2	1,6	22,5	5,7		
493	FOTO- UND FILMLABORS LABO. PHOTOGR./CINEMATOGRAF. PHOTOGRAPH. AND CIN. LABORAT.	1975							
		1976	27,3	2,4	0,3	30,0	8,0		
		1977	46,8			50,6	3,7		
		1978	61,9	2,5	0,7	65,2	3,1		
		1979	74,2	10,1	1,5	85,9	4,2		
		1980	63,6	9,9	0,8	74,3	4,4		
494	SPIEL- UND SPORTWAREN FAB. JEUX, JOUETS/ART. DE SPORT MANUF. OF TOYS AND SPORT G.	1975	39,9	13,9	1,5	55,3	1,7		
		1976	56,7	12,3	5,8	74,9	3,5		
		1977	80,1	23,2	6,9	110,2	12,4		
		1978	66,7			85,6	5,5		
		1979	71,5			93,0	15,1		
		1980	71,3	19,1	4,0	94,4	4,1		
495	SONST. VERARB. GEWERBE IND. MANUFACTURIERES DIVERSES MISCELLANEOUS MANUF. IND.	1975	9,4	0,4	0,1	9,9	0,2		
		1976	14,0	2,5	0,1	16,6	0,5		
		1977	15,2			15,8	4,2		
		1978	15,6	3,1	0,2	18,9	5,9		
		1979	22,6			26,2			
		1980		9,5		35,3			
50	BAUGEWERBE BATIMENT ET GENIE CIVIL BUILDING & CIVIL ENGINEER.	1975	2231,3	297,6	117,2	2646,1	323,1		
(a)		1976	2410,2	283,2	90,5	2783,9	355,9		
		1977	2594,9	376,2	131,9	3103,2	390,4		
		1978	3386,5	366,8	176,6	3930,0	559,1		
		1979	4236,5	433,8	236,8	4907,2	475,8		
		1980	3261,6	396,1	151,1	3808,8	421,8		
500	ALLGEMEINES BAUGEWERBE BATIMENT NON SPECIFIE BUILDING WITHOUT SPECIALIS.	1975	692,7	73,3	37,4	803,4	129,4		
		1976	843,3	71,2	19,7	934,2	136,9		
		1977	879,1	89,1	40,2	1008,5	153,0		
		1978	1234,9	107,7	55,8	1398,4	257,7		
		1979	1603,4	164,2	65,2	1832,7	212,0		
		1980	1451,1	199,9	95,3	1746,3	247,5		
501	ROHBAUGWERBE CONSTRUCTION D'IMMEUBLES CONSTRUCTION OF BUILDINGS	1975	552,1	123,5	42,8	718,4	66,9		
		1976	532,7	111,6	40,9	685,1	75,1		
		1977	548,8	114,3	54,2	717,3	90,1		
		1978	675,9	118,5	79,8	874,2	114,1		
		1979	814,4	117,4	115,6	1047,4	84,6		
		1980							
502	TIEFBAU GENIE CIVIL CIVIL ENGINEERING	1975	845,2	52,1	26,4	943,7	99,5		
		1976	854,9	43,0	19,2	917,1	102,9		
		1977	889,8	55,0	18,0	962,7	94,2		
		1978	1165,8	61,0	23,4	1250,3	138,8		
		1979	1454,3	53,8	37,8	1549,9	133,0		
		1980	1395,4	98,1	36,3	1529,7	122,4		
503	BAUINSTALLATION INSTALLATION INSTALLATION	1975	91,1	32,8	8,8	132,7	23,3		
		1976	115,4	36,2	7,8	159,4	20,6		
		1977	171,7	77,6	13,3	262,6	38,9		
		1978	183,7	52,3	7,8	243,9	32,6		
		1979	222,2	50,1	11,2	283,5	30,8		
		1980	250,3	53,0	14,1	317,5	36,8		
504	AUSBAUGEWERBE AMENAGEMENT ET PARACHEVEMENT BUILDING COMPLETION WORK	1975	30,2	16,0	1,6	47,8	4,1		
		1976	63,9	21,2	2,9	88,0	14,4		
		1977	105,6	40,4	6,1	152,1	14,2		
		1978	126,2	27,4	9,7	163,3	15,8		
		1979	142,3	48,3	7,0	197,7	15,3		
		1980	164,8	45,1	5,4	215,3	15,0		

Fußnoten

BR Deutschland

- (a) 1980: ohne NACE 501.
- (b) 1979 und 1980: ohne NACE 13.
- (c) Einschl. NACE 12.
- (d) Der „Kauf von Gebäuden“ ist in der „Errichtung von Gebäuden“ enthalten.
- (e) 1975: einschl. NACE 245.
- (f) Einschl. NACE 233.
1976 und 1978: einschl. NACE 233 und 239.
- (g) 1975: einschl. NACE 246.
- (h) Einschl. NACE 256.
- (i) 1975: einschl. NACE 258 und 259;
1976: einschl. NACE 259.
- (j) NACE 341 bis 343.
- (k) 1975: einschl. NACE 344.
- (l) 1975: einschl. NACE 347.
- (m) Einschl. NACE 426.
- (n) 1975: einschl. NACE 435 und 439.
- (o) 1980: ohne NACE 441.
- (p) Einschl. NACE 452.
- (q) Einschl. NACE 454.
- (r) Ohne NACE 474.
- (s) Einschl. NACE 482.

Notes

RF d'Allemagne

- (a) 1980: sans NACE 501.
- (b) 1979 et 1980: sans NACE 13.
- (c) Y compris NACE 12.
- (d) Les «achats d'immeubles» sont compris dans la «construction d'immeubles».
- (e) 1975: y compris NACE 245.
- (f) Y compris NACE 233;
1976 et 1978: y compris NACE 233 et 239.
- (g) 1975: y compris NACE 246.
- (h) Y compris NACE 256.
- (i) 1975: y compris NACE 258 et 259;
1976: y compris NACE 259.
- (j) NACE 341 à 343.
- (k) 1975: y compris NACE 344.
- (l) 1975: y compris NACE 347.
- (m) Y compris NACE 426.
- (n) 1975: y compris NACE 435 et 439.
- (o) 1980: sans NACE 441.
- (p) Y compris NACE 452.
- (q) Y compris NACE 454.
- (r) Sans NACE 474.
- (s) Y compris NACE 482.

Footnotes

Federal Republic of Germany

- (a) 1980: without NACE 501.
- (b) 1979 and 1980: without NACE 13.
- (c) Including NACE 12.
- (d) The 'purchase of buildings' is included in the 'construction of buildings'.
- (e) 1975: including NACE 245.
- (f) Including NACE 233;
1976 and 1978: including NACE 233 and 239.
- (g) 1975: including NACE 246.
- (h) Including NACE 256.
- (i) 1975: including NACE 258 and 259;
1976: including NACE 259.
- (j) NACE 341 to 343.
- (k) 1975: including NACE 344.
- (l) 1975: including NACE 347.
- (m) Including NACE 426.
- (n) 1975: including NACE 435 and 439.
- (o) 1980: without NACE 441.
- (p) Including NACE 452.
- (q) Including NACE 454.
- (r) Without NACE 474.
- (s) Including NACE 482.

A. 2

Angivelser for Frankrig
Angaben für Frankreich
Data for France
Données pour la France
Dati per la Francia
Gegevens voor Frankrijk

ANLAGEINVESTITIONEN			INVESTISSEMENTS EN CAPITAUX FIXES			INVESTMENTS IN FIXED ASSETS		
FRANKREICH MIO FF			FRANCE MIO FF			FRANCE MIO FF		
NO	INDUSTRIEZWEIG	JAHR	MASCH., FAHRZ.	ERR. GEBAEUDEN	KAUF GEBAEUDE	INV. INSGESAMT	VERKAEUFE	
NACE	BRANCHE INDUSTRIELLE	ANNEE	MACH., VEHIC.	CONSTR. BATIM.	ACHAT IMMEUB.	TOTAL INVEST.	CESSIONS	
NR	INDUSTRY	YEAR	MACH., VEHIC.	CONSTR. BUILD.	PURCH. BUILD.	TOTAL INVEST.	DISPOSALS	
1-5	INDUSTRIE INSGESAMT	1975	43067,4	14725,9	1528,7	59321,8	6283,3	
	INDUSTRIE TOTAL	1976	48779,6	13450,7	1799,5	64129,8	7708,0	
	TOTAL INDUSTRY	1977	42095,8	13640,4	1498,6	68028,8	5678,0	
		1978	54038,4	18561,2	2210,3	74809,9	7588,6	
		1979	66807,7	21877,0	2852,0	91536,7	7823,5	
		1980	79283,3	27853,9	3494,0	113478,6	8638,4	
		1981	:	:	:	:	:	
2-4 (a)	IND. OHNE ENERG./BAU	1975	28843,4	9611,2	1019,0	39473,6	4892,2	
	IND. SAUF ENERG./BAT.	1976	30672,1	8361,0	1278,8	40311,9	6134,6	
	IND. EXCL. ENERG./BUILD.	1977	28378,6	8112,1	1111,7	43492,5	4304,1	
		1978	32662,9	10766,2	1627,3	45055,5	5049,8	
		1979	37109,8	11857,9	2126,1	51093,8	6184,1	
		1980	45250,9	14157,7	2594,6	61900,6	6494,2	
		1981	41491,7	12356,4	1647,3	55494,4	5913,0	
5	BAUGEWERBE	1975	4211,0	369,0	245,0	4825,0	1099,0	
	BATIMENT ET GENIE CIVIL	1976	5680,0	412,0	342,0	6434,0	1224,0	
	BUILDING & CIVIL ENGINEER.	1977	4183,0	365,0	207,0	4755,0	1032,0	
		1978	4435,0	408,0	230,0	5073,0	1465,0	
		1979	4827,0	441,0	245,0	5513,0	1324,0	
		1980	5927,0	347,0	236,0	6540,0	1742,0	
		1981	:	:	:	:	:	
1	ENERGIE-WASSERWIRTSCHAFT	1975	10013,0	4745,7	264,7	15023,2	292,1	
	ENERGIE ET EAU	1976	12427,5	4677,7	278,7	17383,9	349,4	
	ENERGY AND WATER	1977	13717,2	5528,3	386,9	19632,4	342,0	
		1978	16941,4	7388,0	353,0	24682,4	1073,8	
		1979	24645,6	10003,9	524,3	35564,8	421,4	
		1980	28271,0	13797,4	702,3	45721,7	411,9	
		1981	31335,8	15406,2	698,0	47439,9	497,7	
11	KOHLBERGBAU	1975	202,2	194,6	2,3	399,1	89,3	
	EXTR. ET AGGLOM.COMBUST.SOL.	1976	287,0	272,6	2,5	562,1	95,1	
	EXTRACTION OF SOLID FUELS	1977	290,0	340,7	3,1	633,8	95,2	
		1978	329,4	462,7	5,6	797,7	106,9	
		1979	295,8	617,7	10,0	923,5	141,0	
		1980	56,9	1457,9	11,9	1526,7	149,6	
		1981	261,5	1305,9	54,5	1621,9	170,4	
13	GEWIN.VON ERDOEL U. ERDGAS	1975	70,4	107,3	13,9	191,6	9,4	
	EXTR. PETROLE ET GAZ NATUREL	1976	129,9	217,3	8,0	355,2	11,5	
	EXTR. OF PETR. & NAT. GAS	1977	56,1	287,5	7,2	350,8	5,8	
		1978	43,4	421,8	3,1	468,3	4,8	
		1979	52,2	416,2	2,3	470,7	3,6	
		1980	107,6	778,6	4,6	890,8	7,8	
		1981	110,5	1318,9	11,2	1440,6	2,0	
14	MINERALOELVERARBEITUNG	1975	1582,9	352,4	49,0	1984,3	110,6	
	RAFFINAGE DE PETROLE	1976	1641,5	447,6	60,2	2149,3	149,0	
	MINERAL OIL REFINING	1977	1599,0	359,7	49,8	2008,5	130,9	
		1978	1746,6	476,6	81,5	2304,7	865,9	
		1979	1851,7	539,5	97,7	2488,9	167,8	
		1980	2552,3	662,7	137,8	3352,8	112,9	
		1981	3283,7	580,3	115,2	3979,2	181,9	
15	KERNBRENNSTOFFINDUSTRIE	1975	19,3	4,0	0,5	23,8	0,8	
	INDUSTRIE DES COMB. NUCL.	1976	67,6	13,4	0,8	81,8	2,1	
	NUCLEAR FUELS INDUSTRY	1977	177,6	55,8	190,0	423,5	2,8	
		1978	226,8	392,6	22,2	641,6	0,5	
		1979	3134,8	798,9	16,4	3950,1	3,0	
		1980	3172,6	1256,8	16,4	4445,8	30,3	
		1981	2779,9	1450,3	6,9	4237,1	11,8	
16	ERZ.ELEKTRIZITAET UND GAS	1975	8050,8	3931,0	83,7	12065,0	66,3	
	PROD.DISTR.ELECTRICITE,GAZ	1976	10182,7	3573,4	112,4	13868,5	66,2	
	PROD.DISTR.ELECTRICITY,GAS	1977	11471,3	4377,1	92,7	15941,1	86,5	
		1978	14467,6	5361,5	217,0	20046,1	88,8	
		1979	19571,0	7562,4	356,6	27201,7	92,9	
		1980	22250,5	9264,7	493,6	34932,8	103,7	
		1981	24695,7	10363,5	464,5	35523,7	120,3	
161	ERZ.VON ELEKTRIZITAET	1975	7166,1	2863,8	82,1	10112,0	46,9	
	PROD.-DISTR. ENERG. ELECTR.	1976	8749,2	3454,5	110,8	12334,5	48,5	
	GEN.DISTR. ELECTR. POWER	1977	9738,4	4215,3	89,2	14042,9	68,3	
		1978	12189,7	5161,5	210,9	17562,1	76,0	
		1979	16870,2	6976,0	346,7	24192,9	77,2	
		1980	21887,5	8911,5	480,2	31279,2	78,2	
		1981	21549,6	9944,6	456,1	31950,3	89,8	
162	ERZ.VON GAS	1975	824,8	1042,2	1,6	1868,6	18,7	
	USINES A GAZ, DISTR. DE GAZ	1976	1386,3	94,3	1,5	1482,1	15,5	
	GASWORKS, GAS DISTRIBUTION	1977	1696,5	108,6	3,5	1808,6	18,1	
		1978	2254,5	147,2	5,1	2406,8	7,5	
		1979	2666,2	229,8	7,8	2903,8	11,7	
		1980	3248,5	281,7	12,5	3542,7	23,4	
		1981	3090,5	292,6	5,9	3389,0	28,7	
163	ERZ.DAMPF,PRESSLUFT,USW	1975	59,9	25,0	0,0	84,9	0,7	
	PR.-DISTR.VAPEUR,EAU CHAUDE	1976	27,2	24,6	0,1	51,9	2,2	
	PROD.DISTR.STEAM,HOT WATER	1977	36,4	53,2	0,0	89,6	0,1	
		1978	23,5	52,8	1,0	77,2	5,3	
		1979	34,6	54,6	1,1	105,0	4,0	
		1980	38,5	71,5	0,9	110,9	2,1	
		1981	55,6	126,3	2,5	184,4	1,8	
17	WASSERWIRTSCHAFT	1975	87,4	156,4	115,3	359,4	15,7	
	CAPTAGE,EPURAT.DISTR.D'EAU	1976	118,8	153,4	94,8	367,0	25,5	
	WATER SUPPLY	1977	123,2	107,5	44,1	274,7	20,8	
		1978	127,6	272,8	23,6	424,0	7,2	
		1979	130,1	356,6	43,2	529,9	13,1	
		1980	158,1	376,7	38,0	572,8	7,6	
		1981	204,4	387,3	45,7	637,4	11,3	
21	ERZBERGBAU	1975	77,0	40,8	1,5	119,3	11,4	
	EXTR.-PREP. MINERALS METALL.	1976	52,4	25,6	4,5	82,5	10,8	
	EXTR.PREP.METALL.ORES.	1977	29,0	16,0	0,0	45,0	11,3	
		1978	56,2	19,5	0,3	76,0	24,0	
		1979	30,5	24,1	0,2	54,8	24,8	
		1980	49,6	27,7	1,1	78,4	29,9	
		1981	41,7	27,4	0,2	69,3	42,0	

ANLAGEINVESTITIONEN		INVESTISSEMENTS EN CAPITAUX FIXES			INVESTMENTS IN FIXED ASSETS		
FRANKREICH MIO FF		FRANCE MIO FF			FRANCE MIO FF		
NO	INDUSTRIEZWEIG	JAHR	MASCH., FAHRZ.	ERR. GEBAUEDEN*	KAUF GEBAUEDU*	INV. INSGESAMT*	VERKAUEFE
NACE	BRANCHE INDUSTRIELLE	ANNEE	MACH., VEHIC.	CONSTR. BATIM.*	ACHAT IMMEUB.*	TOTAL INVEST.*	CESSIONS
NR	INDUSTRY		MACH., VEHIC.	CONSTR. BULD.*	PURCH. BULD.*	TOTAL INVEST.*	DISPOSALS
211	EISENERZBERGBAU EXTR.-PREP. MINERAL DE FER EXTR.PREP.OF IRON ORE	1975	59,1	28,9	0,6	88,6	10,3
		1976	47,7	21,5	4,5	73,7	10,5
		1977	24,1	8,3	0,0	32,4	10,8
		1978	52,4	14,1	0,3	66,8	23,6
		1979	28,5	16,8	0,2	45,5	24,7
		1980	41,7	21,8	1,1	64,6	29,1
		1981	29,7	27,2	0,0	56,9	39,1
212	NE-METALLERZBERGBAU EXTR.-PREP. MINERALS NON-FER. EXTR.PREP.OF NON-FER., MET. ORES	1975	17,9	11,9	0,9	30,7	1,1
		1976	4,7	4,1	0,0	8,8	0,3
		1977	4,9	7,7	0,0	12,6	0,5
		1978	3,8	5,4	0,0	9,2	0,4
		1979	2,0	7,3	-	9,3	0,1
		1980	7,9	5,9	-	13,8	0,8
		1981	12,0	0,2	0,2	12,4	2,9
22	ERZEUGUNG VON METALLEN PROD., PREM. TRANSFORM. METAUX PRODUCTION OF METALS	1975	4056,3	916,2	32,6	5005,1	214,5
		1976	3044,9	786,3	20,9	3852,1	256,7
		1977	2878,5	561,1	38,3	3477,9	170,6
		1978	2823,3	929,5	123,2	3876,0	256,2
		1979	2589,5	656,4	119,0	3364,9	180,7
		1980	2608,5	907,2	69,0	3584,7	361,7
		1981	2442,9	1150,0	156,7	3749,6	203,1
221	EISEN- U. STAHLERZEUGUNG SIDERURG. SANS COKER. INTEGR. IRON & STEEL INDUSTRY (ECSC)	1975	2714,1	592,8	13,7	3320,6	136,3
		1976	2028,5	586,9	8,6	2623,8	197,6
		1977	1868,5	335,2	23,1	2226,8	124,8
		1978	1749,8	657,6	102,2	2509,6	181,6
		1979	1451,5	398,2	94,7	1944,4	88,9
		1980	1470,2	580,2	44,8	2095,2	194,7
		1981	1365,2	882,6	125,3	2373,1	83,5
222	HERSTELLUNG VON STAHLROHREN FABRICATION DE TUBES D'ACIER MANUFACTURE OF STEEL TUBES	1975	256,9	63,5	3,7	324,1	5,7
		1976	345,1	60,7	1,6	407,4	5,0
		1977	163,0	30,8	10,0	203,8	6,6
		1978	218,2	26,2	8,4	252,8	6,9
		1979	119,2	66,4	2,6	188,2	10,8
		1980	95,4	24,1	1,9	121,4	16,1
		1981	81,5	51,9	13,0	146,4	16,4
223	ZIENEREIEIEN KALTWALZWERKE TREFFILAGE ET LAMINAGE DRAWING, COLD ROLLING	1975	177,1	36,1	1,5	214,7	8,2
		1976	141,7	25,9	1,5	169,1	13,0
		1977	181,1	45,2	1,3	227,6	8,3
		1978	153,5	16,7	3,0	173,2	20,9
		1979	185,5	31,3	5,3	222,1	32,0
		1980	233,8	81,5	10,4	325,7	31,0
		1981	150,1	27,4	7,7	185,2	20,9
224	NE-METALLERZEUGUNG PROD. METAUX NON FERR. PROD. NON FERR. METALS	1975	908,2	223,8	13,7	1145,7	64,3
		1976	529,6	112,8	9,4	651,8	41,1
		1977	665,9	149,9	3,9	819,7	30,9
		1978	701,8	229,0	9,6	940,4	46,8
		1979	833,3	160,5	16,4	1010,2	49,0
		1980	809,1	221,1	11,9	1042,1	119,9
		1981	846,1	188,1	10,7	1044,9	82,3
23	NICHT-ENERGET. MINERALIEN EXTR. MIN. AUTRES QUE METAL. NON-METALLIFER. MINERALS	1975	328,1	78,6	24,0	430,7	101,7
		1976	396,6	72,4	18,6	487,6	85,7
		1977	354,4	81,7	25,4	461,5	111,1
		1978	381,0	72,5	59,0	512,5	154,2
		1979	439,0	88,5	24,2	551,7	129,4
		1980	447,7	92,7	27,0	567,4	123,3
		1981	541,2	121,1	28,0	690,3	104,9
231 (b)	GEWINNUNG VON BAUMATERIAL EXTRACT. MATER. CONSTRUCTION EXTRACT. OF BUILD. MATERIALS.	1975	193,3	31,8	18,0	243,1	85,6
		1976	243,8	52,7	14,7	311,2	78,7
		1977	220,5	32,4	23,0	275,9	89,7
		1978	180,3	32,6	26,2	249,1	77,7
		1979	237,5	40,0	21,3	298,8	62,0
		1980	264,8	40,8	25,0	330,6	74,7
		1981	328,4	43,4	26,3	398,1	57,7
232	KALISALZ-PHOSPHATBERGBAU SELS DE POTASSE, PHOSPH. POTASSIUM SALT & NAT. PHOSPH.	1975	123,0	38,2	5,2	166,4	14,8
		1976	135,2	13,3	2,9	151,4	6,0
		1977	109,9	30,3	1,6	141,8	15,9
		1978	172,0	29,9	31,2	233,1	75,7
		1979	182,5	44,6	2,3	229,4	65,8
		1980	161,8	44,1	1,7	207,6	44,5
		1981	199,7	61,3	1,1	262,1	45,7
239	SONSTIGE MINERALIEN EXTR. AUTRES MINERAIS EXTR. OF OTH. MINERALS	1975	11,8	8,6	0,8	21,2	1,3
		1976	17,6	6,4	1,0	25,0	1,0
		1977	24,0	19,0	0,8	43,8	5,5
		1978	18,7	10,0	1,6	30,3	0,8
		1979	19,0	3,9	0,6	23,5	1,6
		1980	21,1	7,8	0,3	29,2	4,1
		1981	13,1	16,4	0,6	30,1	1,5
24	STEINE, ERDEN HERST. PROD. MINERAUX N-MET. NON-METALLIC MINERAL PROD.	1975	1660,9	580,9	76,6	2318,4	228,5
		1976	1833,8	435,1	58,3	2327,2	282,3
		1977	1956,6	515,6	87,8	2560,0	240,2
		1978	2009,0	710,3	111,1	2830,4	246,1
		1979	2051,0	471,2	152,1	2674,3	241,2
		1980	2987,7	798,2	162,0	3948,3	255,2
		1981	3183,4	735,6	134,7	4053,7	315,3
241	ZIEGELI MAT. CONSTR. EN TERRE CUITE STRUCTURAL CLAY PRODUCTS	1975	155,1	34,5	3,6	193,2	23,0
		1976	123,8	22,0	5,3	151,1	24,1
		1977	145,8	24,9	3,1	173,8	13,2
		1978	163,3	35,2	18,3	189,8	31,8
		1979	207,9	64,2	28,2	300,3	27,7
		1980	283,5	49,7	38,9	372,1	24,1
		1981	171,3	37,3	8,3	216,9	19,5
242	ZEMENT KALK UND GIPS CIMENT, CHAUX, PLATRE CIMENT, LIME, PLASTER	1975	434,8	158,4	11,3	604,5	27,4
		1976	354,2	62,4	10,7	427,3	64,8
		1977	332,3	143,8	9,6	485,7	36,2
		1978	510,5	166,2	19,8	696,5	49,7
		1979	509,0	80,2	41,1	630,3	44,9
		1980	673,3	202,0	11,3	886,6	55,7
		1981	946,5	216,1	23,0	1185,6	52,9

ANLAGEINVESTITIONEN		INVESTISSEMENTS EN CAPITAUX FIXES				INVESTMENTS IN FIXED ASSETS			
FRANKREICH MIO FF		FRANCE MIO FF				FRANCE MIO FF			
NO	INDUSTRIEZWEIG	JAHR	MASCH.,FAHRZ.	ERR.GEBAEUDEN	KAUF GEBAEUDE	INV. INSGESAMT	VERKAEUFE		
NACE	BRANCHE INDUSTRIELLE	ANNEE	MACH.,VEHIC.	CONSTR.BATIM.	ACHAT IMMEUB.	TOTAL INVEST.	CESSIONS		
NR	INDUSTRY	YEAR	MACH.,VEHIC.	CONSTR.BUILD.	PURCH.BUILD.	TOTAL INVEST.	DISPOSALS		
243	BAUSTOFFE AUS BETON U. GIPS MAT.CONSTR.BETON CEMENT CEMENT AND PLASTER PRODUCTS	1975	267,1	93,3	15,7	376,1	64,6		
		1976	372,1	79,5	9,9	461,5	60,2		
		1977	389,3	99,7	15,5	504,5	82,1		
		1978	400,5	99,8	33,6	533,9	71,7		
		1979	451,3	103,8	35,0	590,1	46,2		
		1980	638,3	171,0	51,5	860,8	64,5		
		1981	612,6	154,9	42,4	809,9	91,0		
244	HERST.VON ASBESTWAREN FABRIC. ARTICLES EN AMIANTE MANUF.OF ART.OF ASBESTOS	1975	8,2	3,0	0,2	11,4	1,6		
		1976	13,8	2,8	0,5	17,1	1,0		
		1977	11,4	2,3	1,0	14,7	0,6		
		1978	16,6	2,0	2,0	20,6	0,2		
		1979	15,3	3,5	0,0	18,8	2,6		
		1980	12,0	3,4	0,3	15,7	0,3		
		1981	18,4	6,2	0,6	25,2	0,5		
245(c)	VERARB. NATURSTEINEN TRAVAIL DE LA PIERRE WORK OF STONE	1975	234,8	23,1	17,2	275,1	37,9		
		1976	252,5	62,3	25,8	340,6	49,7		
		1977	240,4	43,8	28,6	312,8	39,5		
		1978	260,8	68,8	20,5	350,1	49,4		
		1979	242,7	69,3	22,1	334,1	71,8		
		1980	335,6	98,0	25,9	459,1	56,1		
		1981	366,1	62,1	33,2	461,4	69,2		
246	HERST.SCHLEIFKOERPER MEULES,AUTR.PROD.ABRAS. GRINDSTONES,OTHER ABRAS.TR.	1975	10,0	0,4	0,0	10,4	0,3		
		1976	9,5	0,2	0,1	9,8	0,8		
		1977	13,0	0,5	0,0	13,5	0,7		
		1978	12,7	1,7	0,5	14,9	0,4		
		1979	13,0	1,6	1,2	15,8	4,1		
		1980	11,4	1,3	0,5	13,2	1,1		
		1981	10,9	1,5	0,3	12,7	1,0		
247	HERST.VON GLAS INDUSTRIE DU VERRE MANUFACT. OF GLASS & GLASSW.	1975	352,0	208,8	17,0	571,8	61,6		
		1976	359,2	109,3	2,9	471,4	60,6		
		1977	614,2	143,9	21,0	779,1	50,0		
		1978	532,2	280,7	11,6	824,5	24,2		
		1979	456,9	102,3	11,2	570,4	23,6		
		1980	764,0	170,8	29,0	963,8	37,4		
		1981	786,2	149,2	24,3	959,7	61,9		
248	KERAMISCHE ERZEUGNISSE FAB. DE PRODUITS CERAMIQUES MANUFACTURE OF CERAMIC GOODS	1975	198,9	65,4	11,6	275,9	12,1		
		1976	348,7	96,6	3,1	448,4	21,1		
		1977	213,2	56,7	9,0	278,9	17,9		
		1978	139,4	55,9	4,8	200,1	18,7		
		1979	154,9	46,3	13,3	214,5	20,3		
		1980	269,6	102,4	4,6	376,6	16,0		
		1981	271,4	108,3	2,6	382,3	19,3		
25	CHEMISCHE INDUSTRIE INDUSTRIE CHIMIQUE CHEMICAL INDUSTRY	1975	3296,6	1649,8	124,7	5071,1	597,5		
		1976	3252,8	1208,4	184,4	4645,6	468,4		
		1977	3702,1	1618,4	147,3	5467,8	460,7		
		1978	3255,6	2012,2	239,9	5507,7	269,6		
		1979	3465,2	2465,7	241,6	6172,5	435,3		
		1980	4293,1	2342,8	543,2	7179,1	368,9		
		1981	5066,5	1652,9	219,3	6938,7	378,6		
251	CHEM. GRUNDSTOFFE FAB. PROD.CHEMIQUES DE BASE PROD.BASIC INDUSTR.CHEMICALS	1975	1666,9	849,6	43,8	2560,3	404,6		
		1976	1654,0	435,6	91,7	2181,3	206,0		
		1977	1808,0	869,4	37,6	2715,0	134,7		
		1978	1241,4	1155,4	113,1	2510,0	140,8		
		1979	1402,0	1577,7	108,9	3088,6	218,2		
		1980	2026,5	1391,4	347,4	3765,3	91,0		
		1981	2306,5	576,9	24,2	2907,6	107,3		
255	SPACHTELKITTE, LACKE USW. FAB.ENDUITS,PEIN, VERNIS PAINT, VARNISH, PRINTING INK	1975	67,1	29,2	3,9	100,2	33,6		
		1976	104,1	47,4	4,0	155,5	25,6		
		1977	115,5	47,8	12,1	175,4	25,1		
		1978	112,2	55,4	6,1	173,7	12,5		
		1979	139,7	60,5	9,6	209,8	20,5		
		1980	140,0	71,7	10,3	222,0	20,4		
		1981	158,3	86,7	21,1	266,1	65,1		
256	PROD.FUER GEWERBE U.LANDW. PROD. POUR INDUST. & AGRIC. PROD. FOR INDUST. & AGRIC.	1975	753,4	256,8	22,6	1032,8	68,5		
		1976	722,7	263,9	18,5	1005,1	79,5		
		1977	844,8	300,7	59,2	1204,7	81,7		
		1978	912,6	289,4	27,7	1229,7	44,1		
		1979	915,0	269,2	42,2	1226,4	82,0		
		1980	1047,2	276,7	37,4	1361,3	161,9		
		1981	1303,0	331,7	71,5	1706,2	81,2		
257	PHARMAZEUTISCHE ERZEUGNISSE FABR. PROD. PHARMACEUTIQUES PHARMACEUTICAL PRODUCTS	1975	422,6	260,5	24,1	707,2	35,8		
		1976	420,9	257,5	42,1	720,5	77,8		
		1977	457,3	217,8	6,1	681,2	57,4		
		1978	441,1	258,6	39,3	739,0	36,1		
		1979	464,5	342,5	34,8	841,8	41,8		
		1980	495,8	374,3	57,2	927,3	34,1		
		1981	654,0	461,4	52,8	1168,2	63,6		
258	SEIFE,WASCHMITTEL,PARFUMS SAVONS,DETERGENTS,PARFUMERIE SOAP,DETERGENTS,PERFUME	1975	149,5	104,5	6,7	260,7	16,9		
		1976	172,0	78,9	14,9	265,8	53,0		
		1977	227,4	91,0	6,5	324,9	30,2		
		1978	288,2	195,4	14,0	497,6	25,0		
		1979	288,6	157,3	15,6	461,5	40,3		
		1980	283,1	177,0	17,6	477,7	34,6		
		1981	306,1	128,0	23,3	457,4	33,3		
259	HERST.SONSTIGER CHEM.ERZEUG. FABR.AUTRES PROD.CHEMIQUES MANUF.OF OTHER CHEM.PRODUCTS	1975	237,1	149,2	23,6	409,9	38,1		
		1976	179,1	125,1	13,2	317,4	26,5		
		1977	249,1	91,7	25,8	366,6	131,6		
		1978	260,1	57,9	39,7	357,7	11,1		
		1979	255,4	58,5	30,5	344,4	32,0		
		1980	300,5	51,7	46,3	398,5	26,9		
		1981	338,6	68,2	26,4	433,2	28,1		
26	CHEMIEFASERINDUSTRIE PROD.FIBR.ARTIF.& SYNTHET. MAN-MADE FIBRES INDUSTRY	1975	284,8	77,6	0,1	362,5	20,2		
		1976	215,1	58,5	0,2	273,8	27,9		
		1977	71,5	20,9	0,2	92,6	41,3		
		1978	119,6	24,5	0,5	144,6	87,6		
		1979	377,9	57,1	0,2	435,2	67,4		
		1980	281,7	43,5	0,9	326,1	83,7		
		1981	121,9	24,5	1,8	148,2	84,0		

ANLAGEINVESTITIONEN		INVESTISSEMENTS EN CAPITAUX FIXES			INVESTMENTS IN FIXED ASSETS		
FRANKREICH MIO FF		FRANCE MIO FF			FRANCE MIO FF		
NO	INDUSTRIEZWEIG	JAHR	MASCH., FAHRZ.	ERR. GEBAEUDEN	KAUF GEBAEUDEN	INV. INSGESAMT	VERKAUEFFE
NACE	BRANCHE INDUSTRIELLE	ANNEE	MACH., VEHIC.	CONSTR. BATIM.	ACHAT IMMEUB.	TOTAL INVEST.	CESSIONS
NR	INDUSTRY	YEAR	MACH., VEHIC.	CONSTR. BUILT.	PURCH. BUILT.	TOTAL INVEST.	DISPOSALS
31	METALLERZEUGNISSE FAB. OUVRAGES METALL. MANUFACT. OF METAL ARTICLES	1975	1889,4	681,4	125,4	2696,2	293,1
		1976	2247,9	662,6	108,6	3019,1	338,0
		1977	2251,4	589,9	109,9	2951,2	295,0
		1978	2118,6	639,0	104,1	2861,7	299,0
		1979	2401,1	675,3	152,1	3228,5	421,4
		1980	3262,7	808,6	183,3	4254,6	455,9
		1981	3376,1	854,3	214,8	4445,2	376,7
311	GIesserei FONDERIES FOUNDRIES	1975	338,3	94,6	5,7	438,6	59,0
		1976	392,8	78,1	3,7	474,6	42,8
		1977	410,9	93,6	5,9	510,4	25,6
		1978	355,5	95,8	18,0	469,3	28,7
		1979	438,8	102,7	25,6	567,1	92,6
		1980	668,8	197,6	29,2	895,6	78,5
		1981	643,8	169,1	16,2	829,1	47,0
312	SCHMIEDE, PRESS, HAMMERWERKE FORGE, ESTAMP., MATRISSE., ETC. FORGING, PRESSING, STAMPING	1975	201,1	60,0	8,8	269,9	21,0
		1976	248,7	47,9	11,8	308,4	35,8
		1977	241,8	43,2	8,3	293,3	29,1
		1978	198,4	43,9	12,2	254,5	36,0
		1979	263,4	61,8	19,6	344,8	40,6
		1980	366,9	71,1	16,3	454,3	101,3
		1981	343,7	60,7	16,9	421,3	57,4
313	STAHLVERFORMUNG SEC. TRANSF., TRAITM. METAUX SEC. TRANSF., TREATM. OF METAL	1975	412,1	107,4	13,6	533,1	66,3
		1976	567,0	135,1	11,8	713,9	87,5
		1977	592,5	134,4	17,9	744,8	75,0
		1978	532,9	167,5	22,4	722,8	79,3
		1979	678,3	169,3	31,7	879,3	85,3
		1980	871,8	186,4	60,6	1118,8	99,7
		1981	921,3	211,8	27,4	1160,5	97,3
314	STAHL-, LEICHTMETALLKONSTR. CONSTR. METALLIQUE STRUCTURAL METAL PRODUCTS	1975	93,0	81,9	3,4	178,3	15,0
		1976	111,7	46,2	12,3	170,2	22,4
		1977	125,0	62,6	21,2	208,8	27,6
		1978	162,5	62,5	8,3	233,3	38,5
		1979	145,3	57,1	16,7	219,1	27,3
		1980	178,0	59,9	12,8	250,5	36,9
		1981	193,8	87,5	18,9	300,2	29,4
315	KESSEL- UND BEHAELTERBAU CHAUDRON, CONSTR. RESERVOIRS BOILERS, RESERVOIRS, TANKS	1975	362,8	140,8	59,4	563,0	45,1
		1976	383,7	181,9	34,2	599,8	67,4
		1977	285,8	102,1	20,2	408,1	48,5
		1978	262,6	120,0	14,5	397,1	49,0
		1979	278,4	92,7	23,9	395,0	51,7
		1980	370,1	105,5	25,9	501,5	66,3
		1981	420,9	156,6	114,0	691,5	55,2
316	HERSTELLUNG VON EBM-WAREN OUTILLAGE/ART. EN METAUX TOOLS & FINISHED METAL GOODS	1975	482,1	196,7	34,5	713,3	86,7
		1976	544,0	173,4	34,8	752,2	82,1
		1977	595,4	150,0	36,4	785,8	89,2
		1978	606,7	149,3	28,7	784,7	67,5
		1979	596,9	191,7	34,6	823,2	120,3
		1980	307,1	188,1	38,5	1033,7	73,2
		1981	852,6	168,6	21,4	1042,6	90,4
32	MASCHINENBAU CONSTR. MACHINES MECHANICAL ENGINEERING	1975	1132,1	454,1	72,9	1659,1	276,4
		1976	1584,8	536,9	80,1	2201,8	316,4
		1977	1499,8	524,5	83,2	2107,5	250,1
		1978	1439,5	537,3	103,9	2080,7	254,0
		1979	1551,9	486,9	86,9	2157,7	359,2
		1980	2036,0	611,1	139,1	2786,2	345,5
		1981	2097,3	739,0	151,9	2988,2	354,9
321	LANDWIRTSCH. MASCHINEN MACHINES TRACT. AGRICOLES AGRICULT. MACHINERY & TRACT.	1975	165,0	65,3	5,6	235,9	15,1
		1976	294,0	56,2	9,1	359,3	34,7
		1977	257,3	91,7	15,4	364,4	29,5
		1978	268,6	65,1	14,4	348,1	61,2
		1979	243,0	50,4	8,1	301,5	126,4
		1980	345,0	88,0	13,3	446,3	45,6
		1981	282,7	120,4	30,0	433,1	86,8
322	METALLBEARBEITUNGSMASCHINEN MACH. OUTILS PR METAUX MACHINE-TOOLS FOR METALS	1975	169,9	51,1	6,6	227,6	51,0
		1976	152,9	31,2	4,6	188,7	65,8
		1977	140,1	25,3	1,7	167,1	30,0
		1978	131,7	26,7	3,2	161,6	35,9
		1979	129,7	27,9	9,1	166,7	23,9
		1980	193,0	38,0	19,0	250,0	28,1
		1981	197,7	43,2	12,9	253,8	33,4
323	TEXTIL- U. NAEMMASCHINEN FAB. MACH. TEXT. & MACH. COUDRE TEXTILE MACH., SEWING MACH.	1975	36,0	16,8	1,1	53,9	2,8
		1976	51,4	8,7	2,6	62,7	8,4
		1977	60,4	8,2	0,5	69,1	9,2
		1978	45,9	6,6	5,1	57,6	2,5
		1979	56,2	5,1	1,4	62,7	7,9
		1980	74,2	5,4	2,5	82,1	9,0
		1981	49,6	22,4	2,0	74,0	9,6
324	MASCH. NAHRUNGSMITTELINDUST. MACH. PR. IND. ALIM. CHIM. MACH. FOR FOOD & CHEM. INDUST.	1975	92,7	51,9	7,2	151,8	14,4
		1976	120,4	64,7	20,6	205,7	21,3
		1977	131,7	39,0	14,4	185,1	30,6
		1978	118,6	100,3	9,7	228,6	27,5
		1979	94,1	39,7	10,1	143,9	18,5
		1980	138,5	68,8	18,2	225,5	54,0
		1981	165,6	95,5	30,5	291,6	53,7
325	MASCH. EISEN-STAHLINDUSTRIE MACH. POUR SIDERURGIE MACH. IRON & STEEL IND.	1975	205,4	109,2	16,5	331,1	83,8
		1976	245,0	108,5	16,8	370,3	68,3
		1977	265,0	125,7	19,9	410,6	49,3
		1978	281,0	131,8	34,0	446,8	55,2
		1979	314,6	133,9	24,8	473,3	66,4
		1980	469,2	143,0	15,7	627,9	64,7
		1981	490,4	170,2	36,5	697,1	70,5
326	ZAHNRAEDER, GETRIEBE, USW FABR. ORGANES DE TRANSMISSION TRANSMISSION EQUIPMENT	1975	156,9	31,2	1,6	189,7	17,9
		1976	181,7	31,9	0,5	214,1	24,5
		1977	159,9	35,6	7,3	202,8	21,7
		1978	160,8	25,8	6,7	193,3	12,1
		1979	164,4	28,9	2,8	196,1	34,5
		1980	251,4	44,1	8,4	303,9	40,1
		1981	287,6	56,2	2,2	346,0	18,0

ANLAGEINVESTITIONEN		INVESTISSEMENTS EN CAPITAUX FIXES				INVESTMENTS IN FIXED ASSETS	
FRANKREICH MIO FF		FRANCE MIO FF				FRANCE MIO FF	
NO	INDUSTRIEZWEIG	JAHR	MASCH., FAHRZ.	ERR. GEBAUEN	KAUF GEBAUEN	INV. INSGESAMT	VERKAUEFE
NACE	BRANCHE INDUSTRIELLE	ANNEE	MACH., VEHIC.	CONSTR. BATIM.	ACHAT IMMEUB.	TOTAL INVEST.	CESSIONS
NR	INDUSTRY	YEAR	MACH., VEHIC.	CONSTR. BUILD.	PURCH. BUILD.	TOTAL INVEST.	DISPOSALS
327	MASCH. FUER ANDERE IND. AUTRES MAT. SPECIFIQUE MACH. FOR OTHER IND.	1975	23,5	21,6	6,8	51,9	4,5
		1976	30,4	22,7	0,3	53,4	7,3
		1977	30,2	8,5	3,1	41,8	5,0
		1978	23,5	5,8	4,9	34,2	5,1
		1979	40,3	10,9	4,9	56,1	3,7
		1980	68,3	25,1	10,7	104,1	6,0
		1981	45,2	17,9	4,4	67,5	3,5
328	SONSTIGE MASCHINEN AUTRES MACHINES OTHER MACHINERY	1975	282,7	107,0	27,5	417,2	86,9
		1976	509,0	213,0	25,6	747,6	86,1
		1977	455,2	190,5	20,9	666,6	74,8
		1978	409,4	175,2	25,9	610,5	54,5
		1979	509,6	190,1	25,7	725,4	77,9
		1980	496,4	198,7	51,3	746,4	98,0
		1981	578,5	213,2	33,4	825,1	79,4
33 (a)	BUEROMASCHINEN, EDV-GERAETE MACH. DE BUREAU /ORDINATEURS OFFICE AND DP-MACHINERY	1975	1534,0	187,3	2,3	1723,6	785,7
		1976	1557,4	75,3	2,8	1635,5	943,2
		1977	1846,5	275,1	42,9	2164,5	976,5
		1978	2113,0	241,3	2,7	2357,0	1105,6
		1979	2431,7	347,0	6,0	2784,7	1510,1
		1980	2999,0	295,6	20,8	3315,5	1573,6
		1981	3275,6	176,0	82,5	3534,1	1736,2
34	ELEKTROTECHNIK CONSTR. ELECTR./ELECTRONIQUE ELECTRICAL ENGINEERING	1975	2274,6	1016,9	94,3	3385,8	260,1
		1976	2287,3	801,4	57,1	3145,8	291,5
		1977	2826,2	894,3	53,2	3773,7	275,8
		1978	2708,9	847,3	90,9	3647,1	257,0
		1979	3286,9	996,9	91,3	4376,0	369,8
		1980	4152,9	1198,3	177,1	5528,4	313,8
		1981	4677,8	1353,9	114,1	6145,8	333,9
341	ISOLIERTE ELEKTROKABEL FABR. FILS, CABLES ELECTR. PROD. INS. WIRES & CABLES	1975	175,0	68,6	10,1	253,7	14,7
		1976	177,1	68,9	7,4	253,4	32,9
		1977	246,4	93,6	12,4	352,4	25,8
		1978	210,5	99,8	5,5	315,8	31,3
		1979	265,9	95,2	6,3	367,4	28,0
		1980	279,1	71,3	12,8	363,2	24,9
		1981	419,5	99,9	5,8	525,2	30,1
342	HERST. VON ELEKTROMOTOREN FABR. APP. ELECT. D'EQUIPEMENT MANUF. OF ELECT. MACHINERY	1975	438,4	169,0	25,7	633,1	59,1
		1976	340,4	88,7	9,1	438,2	21,0
		1977	354,4	89,5	7,8	451,7	41,4
		1978	354,4	128,5	11,7	494,6	27,2
		1979	425,9	133,8	11,7	531,4	42,9
		1980	653,8	175,9	14,3	844,0	47,6
		1981	811,8	258,5	22,4	1092,7	36,7
343	GEWERBL. ELEKTROGERAETE FABR. APP. ELECT. D'UTILISATION ELECT. APP. FOR IND. USE	1975	297,0	138,4	14,0	449,4	26,7
		1976	276,8	98,3	9,9	385,0	21,9
		1977	593,5	136,7	6,5	732,7	53,5
		1978	363,5	124,1	26,0	513,6	18,9
		1979	387,2	113,6	25,6	526,3	16,7
		1980	562,3	101,5	26,7	690,6	37,9
		1981	587,3	151,3	12,7	751,3	45,6
344	FERNMEDEMESSGERAETE USW FAB. MAT. DE TELECOMUNICATION MANUF. OF TELECOM. EQUIPMENT	1975	469,8	230,9	23,1	723,8	32,7
		1976	478,4	193,2	10,8	682,4	87,6
		1977	513,9	161,2	19,3	694,4	28,7
		1978	548,3	179,5	18,0	745,8	39,6
		1979	583,2	258,2	22,6	864,0	156,1
		1980	662,0	185,7	24,8	872,5	62,5
		1981	821,0	252,5	19,2	1092,7	84,8
345	RUNDFUNK-, PHONO-, TV-GERAETE APP. ELECTRON/RADIO/TV MANUF. OF RADIOS & TV SETS	1975	574,9	304,1	16,2	895,2	94,6
		1976	709,9	258,6	16,4	984,9	84,6
		1977	689,3	264,7	5,2	959,2	57,4
		1978	780,8	222,7	27,4	1030,9	100,2
		1979	1213,0	360,7	19,3	1593,0	88,2
		1980	1220,9	465,0	79,2	1765,1	93,0
		1981	1346,6	446,0	37,4	1830,0	107,4
346	ELEKTRO-HAUSHALTSGERAETE FAB. APP. ELECTRODOMESTIQUES DOMESTIC TYPE ELECT. APPL.	1975	267,4	92,9	3,5	363,8	26,1
		1976	234,6	84,6	2,9	332,1	34,4
		1977	346,7	134,2	1,8	482,7	55,7
		1978	382,7	77,4	2,1	462,2	35,1
		1979	344,7	57,1	4,6	406,4	32,4
		1980	681,7	143,6	14,7	840,0	43,8
		1981	573,1	108,7	14,4	696,2	25,5
347	HERST. VON ELEKTR. LEUCHTEN FAB. DE LAMPES MANUF. OF ELECTRIC LAMPS	1975	52,1	13,0	1,7	66,8	6,9
		1976	70,1	9,1	0,6	79,8	9,1
		1977	82,0	18,4	0,2	100,6	11,3
		1978	68,7	15,3	0,2	84,2	4,7
		1979	67,0	18,3	2,2	87,5	5,5
		1980	93,1	55,3	4,6	153,0	3,9
		1981	118,5	37,0	2,2	157,7	3,8
35	KRAFTWAGEN & EINZELTEILE AUTOMOBILES/PIECES DETACHEES MOTOR VEHICLES/ACCESSORIES	1975	3236,7	710,6	47,3	3994,6	642,9
		1976	3588,9	584,4	194,8	4368,1	210,2
		1977	4410,6	1019,9	150,6	5581,1	347,5
		1978	5127,0	1256,5	109,8	6493,3	276,6
		1979	5371,0	1381,9	116,4	6869,3	389,6
		1980	7092,3	1616,0	287,0	8995,3	478,2
		1981	7128,5	2268,9	102,3	9499,7	514,9
351	BAU VON KRAFTWAGEN CONSTR. AUTOMOBILES MANUF. OF MOTOR VEHICLES	1975	2729,4	516,8	28,0	3274,2	565,2
		1976	2860,0	402,4	142,6	3405,0	123,7
		1977	3536,1	813,8	124,8	4474,7	295,0
		1978	4170,5	987,0	71,8	5229,3	225,5
		1979	4098,3	1043,3	68,4	5210,0	304,2
		1980	5436,8	1077,3	156,4	6670,7	373,0
		1981	4794,1	1739,9	76,7	6664,7	420,5
352	KARROSSERIEN/ANHAENGER CARROSSERIES/REMORQUES BODIES FOR VEHICLES/CARAVANS	1975	42,5	50,8	6,5	99,8	8,2
		1976	66,6	53,8	7,4	127,8	18,9
		1977	61,3	38,1	5,8	105,2	6,0
		1978	90,2	40,8	8,6	139,6	7,7
		1979	90,3	51,0	17,7	159,0	10,5
		1980	114,8	72,4	17,8	205,0	16,7
		1981	84,6	54,6	7,9	147,1	13,6

ANLAGEINVESTITIONEN		INVESTISSEMENTS EN CAPITAUX FIXES			INVESTMENTS IN FIXED ASSETS		
FRANKREICH MIO FF		FRANCE MIO FF			FRANCE MIO FF		
NO	INDUSTRIEZWEIG	JAHR	MASCH., FAHRZ.	ERR. GEBAEUDEN	KAUF GEBAEUDE	INV. INSGESAMT	VERKAUEFE
NACE	BRANCHE INDUSTRIELLE	ANNEE	MACH., VEHIC.	CONSTR. BATIM.	ACHAT IMMEUB.	TOTAL INVEST.	CESSIONS
NR	INDUSTRY	YEAR	MACH., VEHIC.	CONSTR. BUILD.	PURCH. BUILD.	TOTAL INVEST.	DISPOSALS
353	HERST. VON EINZELTEILEN FABR. ACCESSOIRES MANUF. OF ACCESSORIES	1975	464,8	143,0	12,8	620,6	69,5
		1976	662,3	128,2	44,8	835,3	67,6
		1977	813,2	168,0	20,0	1001,2	46,5
		1978	866,3	228,7	29,4	1124,4	46,4
		1979	1182,4	287,6	30,3	1500,3	79,4
		1980	1540,7	466,3	112,8	2119,8	88,5
		1981	2249,8	420,4	17,7	2687,9	80,8
36	FAHRZEUGBAU AUTRE MATERIEL DE TRANSPORT OTHER MEANS OF TRANSPORT	1975	901,8	655,9	30,4	1588,1	147,1
		1976	944,4	407,7	35,2	1387,3	59,2
		1977	786,5	336,4	29,2	1152,1	67,7
		1978	813,6	369,3	30,6	1213,5	109,4
		1979	938,2	463,0	37,9	1439,1	99,9
		1980	1461,5	768,0	55,6	2285,1	72,7
		1981	1879,2	1093,0	52,2	3024,4	75,0
361	SCHIFFBAU CONSTRUCTION NAVALE SHIPBUILDING	1975	235,9	318,7	2,7	557,3	7,8
		1976	129,7	83,1	0,9	213,7	7,1
		1977	41,2	20,3	9,1	70,6	2,0
		1978	48,0	10,9	3,4	62,3	4,0
		1979	19,8	24,4	1,3	45,5	4,4
		1980	34,3	28,4	5,6	68,6	2,6
		1981	79,7	36,4	8,7	124,8	2,2
362	HERST. VON SCHIENENFAHRZEUGEN CONSTR. MATER. FERROV. ROULANT, MANUF. OF RAILWAY ROL.-STOCK	1975	69,0	45,2	3,1	117,3	10,3
		1976	61,2	30,6	2,8	124,6	11,3
		1977	79,0	31,2	0,8	111,0	6,4
		1978	86,5	35,5	1,7	123,7	8,9
		1979	68,7	17,9	4,5	91,1	13,6
		1980	91,8	21,4	10,0	123,2	6,9
		1981	69,5	32,8	2,9	105,2	13,0
363	KRAFT -U. FAHRRADER CYCLES, MOTORCYCLES MANUF. OF CYCLES, MOTOR CYC.	1975	77,1	34,1	4,6	115,8	3,0
		1976	64,3	26,8	9,0	100,1	13,0
		1977	79,0	47,4	5,3	131,7	5,9
		1978	69,0	35,2	3,0	107,2	4,1
		1979	80,0	47,1	6,1	133,2	5,2
		1980	118,2	44,3	8,9	171,4	7,3
		1981	116,6	45,6	5,2	167,4	8,3
364	LUFTFAHRZEUGBAU CONSTR. D' AERONEFS AEROSPACE EQUIPMENT MANUF.	1975	519,8	257,9	20,0	797,7	126,0
		1976	659,2	267,2	22,5	948,9	27,8
		1977	587,3	237,5	14,9	838,8	53,4
		1978	610,1	287,7	22,5	920,3	92,5
		1979	769,7	373,6	26,0	1169,3	76,7
		1980	1217,2	673,9	30,8	1921,9	55,9
		1981	1613,4	978,2	35,4	2627,0	51,5
37	FEINMECHANIK UND OPTIK INSTR. PRECISION/OPTIQUE INSTRUMENT ENGINEERING	1975	189,2	80,1	5,4	274,7	20,3
		1976	225,6	60,3	19,5	306,4	33,1
		1977	177,2	55,6	15,8	248,6	25,6
		1978	220,6	73,1	8,5	302,2	29,8
		1979	258,4	105,2	23,7	387,3	40,1
		1980	238,0	88,0	17,6	343,6	44,0
		1981	254,0	98,6	11,1	363,7	29,6
371 (e)	FEINMECHANISCHE ERZEUGNISSE INSTR. PRECISION, MESURE MEASURING & PRECISION INST.	1975	38,9	22,2	3,1	64,2	7,1
		1976	69,5	13,2	5,3	89,0	10,4
		1977	30,7	11,5	2,1	44,3	7,0
		1978	29,1	11,6	5,0	45,7	9,1
		1979	63,0	18,1	11,8	92,9	16,1
		1980	64,1	19,0	3,3	86,4	5,4
		1981	50,6	14,3	2,8	67,7	3,9
372	MEDIZINMECHANISCHE ERZEUG. MAT. MEDICO-CHIRURGICAL MEDICAL & SURGICAL EQUIP.	1975	31,9	21,1	0,4	53,4	3,8
		1976	42,3	10,7	1,6	54,6	2,8
		1977	28,3	14,1	7,7	50,1	3,8
		1978	30,3	21,2	1,7	53,2	5,8
		1979	45,1	35,2	6,2	86,5	4,8
		1980	44,3	14,3	2,6	61,2	3,2
		1981	65,3	44,6	4,5	114,4	9,0
373 (f)	OPTISCHE U. FOTO GERAETE INSTR. OPTIQUE/MAT. PHOTO. OPTICAL INSTR., PHOTO EQUIP.	1975	49,0	25,3	0,8	75,1	5,6
		1976	63,9	26,7	7,0	97,6	7,9
		1977	59,9	20,6	3,7	84,2	10,4
		1978	74,2	23,4	1,6	99,2	8,6
		1979	69,9	34,7	0,8	105,4	12,5
		1980	85,0	31,9	3,8	120,7	9,6
		1981	75,1	22,2	1,8	99,1	6,2
374	HERSTELLUNG VON UHREN FAB. DE MONTRES, HORLOGES MANUF. OF CLOCKS AND WATCHES	1975	69,4	11,5	1,1	82,0	3,8
		1976	49,9	9,7	5,6	65,2	12,0
		1977	58,3	9,4	2,3	70,0	4,4
		1978	87,0	16,9	0,2	104,1	6,3
		1979	80,4	17,2	4,9	102,5	6,7
		1980	64,6	22,8	7,9	95,3	25,8
		1981	63,0	17,5	2,0	82,5	10,5
41/42 (g)	NAHRUNGS-UND GENUSSMITTELG. IND. PROD. ALIM./BOISS./TABAC FOOD, DRINK, TOBACCO INDUSTRY	1975	3403,0	1089,6	153,9	4646,5	431,2
		1976	3716,7	1098,4	177,9	4993,0	547,9
		1977	3944,3	1304,5	238,3	5487,1	754,0
		1978	3893,8	1281,7	281,4	5456,9	756,8
		1979	5049,0	1559,5	514,4	7122,9	695,4
		1980	5536,6	2124,6	293,3	7984,4	843,2
		1981	-	-	-	-	-
411	HERST. VON OELEN UND FETTEN IND. DES CORPS GRAS MANUFACTURE OF OILS AND FATS	1975	96,4	28,4	1,8	126,6	10,7
		1976	93,2	40,1	2,6	135,9	15,3
		1977	80,4	26,4	1,4	108,2	16,7
		1978	115,0	22,2	4,8	142,0	32,0
		1979	102,3	20,8	3,4	126,5	6,2
		1980	158,5	24,5	6,2	189,2	8,9
		1981	170,6	58,3	2,6	231,5	16,6
412	SCHLACHTEREI, FLEISCHWAREN ABAT. BETAUL/CONSERVES VIANDE SLAUGHTERING, PREP. OF MEAT	1975	301,1	156,3	18,8	476,2	49,4
		1976	382,2	204,2	30,6	616,9	60,5
		1977	364,2	201,8	33,0	599,0	72,7
		1978	373,2	202,3	29,7	605,2	93,7
		1979	487,5	248,6	43,9	780,1	74,2
		1980	566,9	324,1	65,2	956,2	90,5
		1981	-	-	-	-	-

ANLAGEINVESTITIONEN			INVESTISSEMENTS EN CAPITAUX FIXES			INVESTMENTS IN FIXED ASSETS		
FRANKREICH MIO FF			FRANCE MIO FF			FRANCE MIO FF		
NO	INDUSTRIEZWEIG	JAHR	MASCH., FAHRZ.	ERR. GEBAUEDEN	KAUF GEBAUEDEN	INV. INSGESAMT	VERKAUEFE	
NACE	BRANCHE INDUSTRIELLE	ANNEE	MACH., VEHIC.	CONSTR. BATIM.	ACHAT IMMEUB.	TOTAL INVEST.	CESSIONS	
NR	INDUSTRY	YEAR	MACH., VEHIC.	CONSTR. BUILD.	PURCH. BUILD.	TOTAL INVEST.	DISPOSALS	
413	MILCHINDUSTRIE INDUSTRIE DU LAIT, MANUF. OF DAIRY PRODUCTS	1975	707,7	201,6	32,4	941,7	92,8	
		1976	781,3	186,1	44,7	1012,2	123,5	
		1977	794,7	243,1	44,0	1081,8	240,1	
		1978	842,1	299,8	36,0	1177,9	215,3	
		1979	996,8	352,4	58,9	1388,1	169,4	
		1980	1135,8	414,2	56,3	1636,3	136,6	
		1981	:	:	:	:	:	
414	VERARB. OBST & GEMUESE CONSERVES FRUITS & LEGUMES PRESERV. FRUIT & VEGET.	1975	193,5	54,7	6,0	254,2	17,2	
		1976	232,9	62,3	11,5	306,7	39,4	
		1977	225,3	80,6	16,7	322,6	39,2	
		1978	244,5	84,1	41,1	369,7	47,4	
		1979	232,3	75,1	15,0	322,4	34,0	
		1980	259,0	87,2	10,9	357,1	35,2	
		1981	:	:	:	:	:	
415	VERARBEITUNG VON FISCHEN CONSERVES DE POISSONS PRESERVING OF FISH	1975	29,2	7,1	0,8	37,1	4,4	
		1976	25,0	6,4	2,7	34,1	9,0	
		1977	28,6	9,4	1,0	39,0	9,0	
		1978	27,4	10,9	1,9	40,2	24,8	
		1979	45,0	34,8	2,8	82,6	21,5	
		1980	52,9	9,6	1,9	64,3	5,6	
		1981	:	:	:	:	:	
416	MAHL- SCHAELEMUEHLEN TRAVAIL DES GRAINS GRAIN MILLING	1975	87,7	25,8	4,8	118,3	16,3	
		1976	89,9	13,4	4,8	108,1	8,3	
		1977	75,5	27,2	2,3	105,0	11,5	
		1978	83,5	27,6	1,9	113,0	11,0	
		1979	85,7	44,8	2,3	132,8	24,0	
		1980	99,4	37,7	1,3	138,4	17,2	
		1981	:	:	:	:	:	
417	HERSTELLUNG VON TEIGWAREN FAB. PATES ALIMENTAIRES, MANUF. OF SPAGHETTI, MACARONI	1975	42,8	8,8	2,9	54,5	2,9	
		1976	62,8	10,1	0,8	73,8	4,0	
		1977	50,1	10,0	0,4	60,5	5,8	
		1978	45,0	9,9	3,0	57,9	26,5	
		1979	46,3	28,8	2,8	77,9	7,4	
		1980	73,1	15,1	0,8	89,0	4,2	
		1981	:	:	:	:	:	
418	STAERKE & STAERKEERZEUGNISSE IND. PROD. AMILACES STARCH AND STARCH PRODUCTS	1975	107,3	24,3	2,3	133,9	2,0	
		1976	113,9	28,9	0,6	143,4	16,1	
		1977	122,0	48,6	0,3	170,9	3,6	
		1978	98,0	14,6	0,7	113,3	2,5	
		1979	133,5	30,0	0,2	163,7	1,7	
		1980	114,4	25,8	1,7	141,9	3,7	
		1981	84,2	11,8	0,2	96,2	1,8	
419	HERSTELLUNG VON BACKWAREN BOULANGERIE /BISCOT/BISCUIT BREAD AND FLOUR CONFECTION	1975	139,2	28,1	10,0	177,3	12,1	
		1976	239,2	37,1	6,2	282,5	25,0	
		1977	177,3	65,6	9,1	252,0	25,9	
		1978	211,1	60,0	11,2	282,3	33,1	
		1979	245,3	101,8	9,0	356,1	19,3	
		1980	265,7	120,0	14,6	400,3	36,5	
		1981	:	:	:	:	:	
420	ZUCKERINDUSTRIE INDUSTRIE DU SUCRE, SUGAR MANUF. AND REFINING	1975	591,4	157,0	5,8	754,2	24,7	
		1976	425,7	75,3	14,7	515,7	50,3	
		1977	473,0	85,5	19,2	577,7	52,4	
		1978	267,5	61,4	16,2	345,1	46,4	
		1979	794,1	129,6	205,0	1128,7	51,7	
		1980	630,1	204,8	8,7	843,6	184,5	
		1981	:	:	:	:	:	
421	HERSTELLUNG VON SUESSWAREN IND. CACAO, CHOCOLAT/CONFISER. COCOA AND SUGAR CONFECTION	1975	138,3	45,3	6,2	189,8	11,7	
		1976	182,7	63,3	5,8	251,8	13,2	
		1977	309,6	102,7	19,6	431,9	41,1	
		1978	344,4	120,9	32,9	498,1	38,8	
		1979	383,6	140,2	11,6	535,4	39,5	
		1980	452,2	151,6	20,2	624,0	45,0	
		1981	:	:	:	:	:	
422	FUTTERMITTEL, FISCHMEHL FAB. PROD. ALIM. PR ANIMAUX, ANIMAL AND POULTRY FOODS	1975	215,2	74,1	19,4	308,7	15,6	
		1976	232,8	74,7	19,0	326,5	27,8	
		1977	238,7	93,6	19,5	351,8	46,8	
		1978	242,4	119,5	17,1	379,0	47,4	
		1979	394,5	111,1	30,0	535,6	49,9	
		1980	406,1	184,7	17,5	608,3	34,2	
		1981	:	:	:	:	:	
423	SONST. NAHRUNGSMITTELGEWERBE FAB. PROD. ALIM. DIVERS, MANUF. OF OTHER FOOD PROD.	1975	152,5	36,7	4,3	193,5	17,3	
		1976	183,3	75,1	3,2	261,7	58,3	
		1977	151,2	29,3	7,1	187,6	34,9	
		1978	152,1	45,1	10,0	207,2	38,0	
		1979	188,1	33,3	8,6	230,0	17,6	
		1980	229,3	57,2	13,9	300,4	12,6	
		1981	:	:	:	:	:	
424	AETHYLALKOHOL, SPIRITUOSEN IND. ALCOOLS ETHYL. DE FERMENT, ETHYL ALCOHOL, SPIRIT. DIST.	1975	153,7	70,7	11,8	236,2	62,5	
		1976	127,7	64,5	5,0	197,1	12,9	
		1977	109,2	62,8	6,1	178,1	25,6	
		1978	138,4	53,3	14,6	206,3	25,9	
		1979	133,2	55,6	10,0	198,8	29,6	
		1980	161,9	121,8	14,9	298,6	21,4	
		1981	:	:	:	:	:	
425	HERSTELLUNG VON TRAUBENWEIN VIN/BOISSONS A BASE DE VIN MANUF. OF WINE	1975	89,8	80,5	16,6	186,9	16,4	
		1976	84,6	42,6	11,8	138,9	11,6	
		1977	89,0	76,2	8,0	173,2	12,9	
		1978	93,7	74,2	11,7	179,7	22,5	
		1979	115,4	87,4	29,9	232,7	29,2	
		1980	166,8	101,5	17,6	285,9	43,1	
		1981	:	:	:	:	:	
426	HERST. VON OBSTWEIN CIDRERIE/VIN DE FRUITS MANUF. OF CIDRES	1975	8,5	0,8	0,5	9,8	1,6	
		1976	15,4	2,4	1,7	19,5	3,0	
		1977	22,7	4,2	1,5	28,4	2,7	
		1978	12,4	3,1	0,2	15,7	1,1	
		1979	23,6	8,9	0,1	32,6	1,7	
		1980	21,8	4,2	1,3	27,3	3,3	
		1981	:	:	:	:	:	

ANLAGEINVESTITIONEN		INVESTISSEMENTS EN CAPITAUX FIXES			INVESTMENTS IN FIXED ASSETS		
FRANKREICH MIO FF		FRANCE MIO FF			FRANCE MIO FF		
NO	INDUSTRIEZWEIG	JAHR	MASCH., FAHRZ.	ERR. GEBAEUDEN	KAUF GEBAEUDE	INV. INSGESAMT	VERKAEUFE
NACE	BRANCHE INDUSTRIELLE	ANNEE	MACH., VEHIC.	CONSTR. BATIM.	ACHAT IMMEUB.	TOTAL INVEST.	CESSIONS
HR	INDUSTRY	YEAR	MACH., VEHIC.	CONSTR. BUILD.	PURCH. BUILD.	TOTAL INVEST.	DISPOSALS
427	BRAUEREI UND MAELZEREI BRASSERIE/MALTERIE BREWING AND MALTING	1975	230,1	38,5	5,0	273,6	37,6
		1976	309,7	72,3	3,8	385,8	47,9
		1977	446,7	102,3	45,8	594,8	64,4
		1978	444,5	33,7	36,2	514,4	17,6
		1979	465,2	29,2	69,0	563,4	85,0
		1980	476,4	189,5	18,3	684,2	89,7
		1981	:	:	:	:	:
428	MINERALWASSER BOISSONS HYG./EAU GAZEUSES SOFT DRINKS, MAT. SPA WATERS	1975	115,2	34,6	5,4	155,2	17,3
		1976	134,4	39,6	8,4	182,4	21,9
		1977	186,0	35,2	3,3	224,5	48,7
		1978	158,6	39,1	12,2	209,9	32,8
		1979	176,6	47,1	11,9	235,6	34,2
		1980	266,3	51,1	22,0	339,4	71,0
		1981	:	:	:	:	:
43 (h)	TEXTILGEWERBE INDUSTRIE TEXTILE TEXTILE INDUSTRY	1975	1065,1	319,2	24,2	1408,5	244,3
		1976	1389,7	284,8	93,8	1768,3	374,7
		1977	1144,1	233,0	45,1	1422,2	300,5
		1978	1123,8	269,1	40,8	1433,7	266,0
		1979	1345,8	262,9	237,0	1845,7	383,6
		1980	1539,9	312,2	239,5	2091,6	320,1
		1981	1499,3	253,1	81,1	1833,5	482,4
431	WOLLE INDUSTRIE LAINIERE WOOL INDUSTRY	1975	141,7	31,3	2,4	175,4	30,0
		1976	212,6	70,3	4,6	287,5	58,9
		1977	213,3	63,0	8,9	285,2	71,4
		1978	196,7	35,0	7,9	239,6	51,4
		1979	207,6	36,1	6,5	250,2	105,0
		1980	261,9	52,3	26,6	340,8	55,1
		1981	261,3	51,2	11,1	323,6	79,7
432 (i)	BAUMWOLLE INDUSTRIE COTONNIERE COTTON INDUSTRY	1975	300,4	67,7	2,4	370,5	47,9
		1976	525,5	59,3	52,3	637,1	102,9
		1977	378,3	36,7	5,7	420,7	83,2
		1978	335,9	60,1	8,1	404,1	94,2
		1979	444,3	45,6	193,3	683,2	108,0
		1980	495,1	67,0	181,6	743,7	92,3
		1981	474,0	40,0	22,5	536,5	255,9
433	SEIDE INDUSTRIE DE LA SOIERIE SILK INDUSTRY	1975	135,4	39,0	2,9	177,3	49,1
		1976	97,3	14,8	10,5	122,6	47,2
		1977	94,5	17,3	4,8	116,6	32,3
		1978	108,2	20,4	3,1	131,7	20,6
		1979	164,6	39,7	4,6	208,9	64,6
		1980	150,7	30,8	1,1	182,6	43,3
		1981	107,6	23,0	17,9	148,5	33,6
434 (j)	LEINEN-, HANF-, RAMIE LIN, CHANVRE RAMIE PREP. OF FLAX, HEMP, RAMIE	1975	45,9	11,1	1,4	58,4	8,0
		1976	47,4	7,0	3,7	58,1	5,2
		1977	35,7	8,3	0,2	44,2	7,3
		1978	40,9	10,2	1,2	52,3	2,5
		1979	38,9	11,5	1,0	51,4	21,6
		1980	44,3	11,7	1,6	57,6	9,7
		1981	58,1	9,7	1,9	69,7	12,9
435	JUTESPINNEREI UND WEBEREI INDUSTRIE DU JUTE JUTE INDUSTRY	1975	20,5	3,3	0,0	23,8	7,2
		1976	14,0	2,5	0,0	16,5	32,9
		1977	21,8	1,1	0,3	23,2	4,6
		1978	3,5	0,0	0,2	3,7	0,2
		1979	4,4	0,1	-	4,5	0,2
		1980	2,1	0,1	-	2,2	0,1
		1981	0,5	0,1	-	0,6	0,1
436	WIRKEREI UND STRICKEREI BONNETERIE KNITTING INDUSTRY	1975	182,5	100,6	8,5	291,6	55,4
		1976	177,1	64,9	11,2	253,2	56,1
		1977	141,3	48,8	10,2	200,3	30,5
		1978	179,2	66,6	7,3	253,1	41,9
		1979	196,1	56,6	6,5	259,2	36,4
		1980	245,7	69,5	7,2	322,4	49,0
		1981	238,2	61,7	10,8	310,7	35,1
437	TEXTILVEREDLUNG ACHEVEMENT DES TEXTILES TEXTILE FINISHING	1975	106,3	23,8	1,6	131,7	14,5
		1976	146,7	20,3	2,9	169,9	38,8
		1977	97,5	16,5	2,5	116,5	33,4
		1978	111,5	19,5	3,4	134,4	27,3
		1979	123,5	24,5	6,5	154,5	19,6
		1980	157,3	30,9	7,3	195,5	36,7
		1981	167,4	29,6	7,6	204,6	30,6
438	TEPPICHE, LINOLEUM, WACHSTUCH TAPIS, LINOLEUMS, ETC. CARPETS, LINOLEUM ETC	1975	43,9	14,6	0,2	58,7	13,2
		1976	67,1	12,3	0,4	79,8	18,5
		1977	68,5	10,1	9,4	88,0	10,5
		1978	48,5	14,9	4,0	67,4	6,3
		1979	54,6	17,8	10,9	83,3	8,5
		1980	63,5	16,4	4,6	84,5	15,1
		1981	65,5	8,7	3,8	78,0	6,2
439	SONSTIGES TEXTILGEWERBE AUTRES INDUSTRIES TEXTILES MISCELLANEOUS TEXTIL IND.	1975	88,5	27,8	4,8	121,1	19,0
		1976	102,0	33,4	8,2	143,6	14,2
		1977	93,2	31,2	3,1	127,5	27,3
		1978	99,4	42,4	5,6	147,4	21,6
		1979	111,5	31,0	8,0	150,5	19,7
		1980	119,3	31,5	7,5	160,3	18,8
		1981	126,7	29,1	5,5	161,3	28,3
44	LEDERGEWERBE INDUSTRIE DU CUIR LEATHER AND LEATHER GOODS	1975	58,8	22,1	2,0	82,9	6,6
		1976	71,3	32,0	3,4	106,7	16,5
		1977	66,7	28,7	6,9	102,3	10,4
		1978	56,5	19,5	6,2	82,2	11,6
		1979	60,5	24,8	7,5	92,8	16,4
		1980	76,0	42,3	5,7	124,0	21,8
		1981	70,9	23,2	5,1	99,2	19,6
441	GERBEREI, ZURICHT. VON LEDER TANN.-MEGISSER./IND. CONNEXES TANNING & DRES. OF LEATHER	1975	31,5	11,1	0,9	43,5	3,2
		1976	39,6	7,5	1,0	48,1	11,1
		1977	38,1	7,1	0,3	45,5	3,4
		1978	24,5	6,3	2,4	33,2	4,4
		1979	26,1	6,3	4,1	36,5	6,6
		1980	39,2	15,1	3,0	57,3	3,9
		1981	34,8	10,3	1,2	46,3	6,8

ANLAGEINVESTITIONEN		INVESTISSEMENTS EN CAPITAUX FIXES				INVESTMENTS IN FIXED ASSETS	
FRANKREICH MIO FF		FRANCE MIO FF				FRANCE MIO FF	
NO	INDUSTRIEZWEIG	JAH	MASCH., FAHRZ.	ERR. GEBAEUDEN	KAUF GEBAEUDE	INV. INSGESAMT	VERKAEUFE
NACE	BRANCHE INDUSTRIELLE	ANNEE	MACH., VEHIC.	CONSTR. BATIM.	ACHAT IMMEUB.	TOTAL INVEST.	CESSIONS
NR	INDUSTRY	YEAR	MACH., VEHIC.	CONSTR. BUILD.	PURCH. BUILD.	TOTAL INVEST.	DISPOSALS
442	HERSTELLUNG VON LEDERWAREN FAB. ARTICLES EN CUIR MANUF. OF LEATHER GOODS	1975	27,3	11,0	1,1	39,4	3,4
		1976	31,7	24,5	2,4	58,6	5,4
		1977	28,6	21,6	6,6	56,8	7,0
		1978	32,0	13,2	3,8	49,0	7,2
		1979	34,4	18,5	3,4	56,3	9,8
		1980	36,8	27,2	2,7	66,7	17,9
		1981	36,1	12,9	3,9	52,9	12,8
45 (k)	SCHUH- U. BEKLEIDUNGSGEWERBE IND. CHAUSSURES/HABILLEMENT FOOTWEAR AND CLOTHING	1975	339,1	137,7	42,4	519,2	85,5
		1976	431,4	152,6	47,3	631,3	82,1
		1977	415,3	157,4	38,3	611,0	79,1
		1978	417,9	203,1	40,7	661,7	53,0
		1979	506,9	252,5	44,2	803,6	78,1
		1980	540,4	281,2	47,7	869,3	76,3
		1981	536,1	215,5	41,1	792,7	69,8
451	SERIENHERST. VON SCHUHEN FAB. MECAN. DE CHAUSSURES MASS-PRODUCED FOOTWEAR	1975	139,1	47,9	8,7	195,7	31,2
		1976	162,7	46,3	5,1	214,1	30,0
		1977	149,2	41,4	13,8	204,4	29,3
		1978	144,9	37,1	8,3	210,3	12,5
		1979	195,4	73,0	10,6	279,0	14,6
		1980	220,0	86,0	17,4	323,4	15,4
		1981	229,5	78,2	7,9	315,6	21,7
453	SERIENHERST. VON BEKLEIDUNG CONF. ART. HABILLEMENT MANUF. OF READY-MADE CLOTH.	1975	194,4	79,1	32,1	305,6	46,2
		1976	258,5	100,7	42,2	401,4	48,5
		1977	253,4	102,6	23,0	379,0	47,0
		1978	264,3	135,3	25,2	424,8	37,4
		1979	298,5	165,1	31,9	495,5	56,4
		1980	307,8	170,2	28,4	506,4	57,0
		1981	297,5	121,4	30,8	449,7	47,0
454	MASSANFERT. VON BEKLEIDUNG FAB. SUR MESURE VETEMENTS BESPOKE TAILORING	1975	1,7	5,2	0,1	7,0	7,8
		1976	1,9	3,5	0,0	5,4	0,4
		1977	7,1	4,5	0,0	11,6	0,4
		1978	4,3	10,2	5,5	15,0	0,3
		1979	4,9	4,9	0,0	15,5	0,3
		1980	2,4	12,5	1,8	16,7	0,1
		1981	2,1	11,1	1,5	14,7	0,2
455	SONSTIGE TEXTILWAREN CONF. AUTRES ART. TEXTILES MANUF. OF HOUSEHOLD TEXTILES	1975	:	:	:	0,0	:
		1976	:	:	:	0,0	:
		1977	:	:	:	0,0	:
		1978	:	:	:	:	:
		1979	:	:	:	:	:
		1980	:	:	:	:	:
		1981	:	:	:	:	:
456	HERST. VON PELZEN IND. PELLETERIES/FOURRURES MANUF. OF FURS AND FUR GOODS	1975	3,9	5,5	1,5	10,9	0,3
		1976	8,3	2,1	0,0	10,4	3,2
		1977	5,6	8,9	1,5	16,0	1,6
		1978	4,4	5,5	1,7	11,6	2,7
		1979	8,1	3,8	1,7	13,6	6,8
		1980	10,2	12,5	0,1	22,8	3,8
		1981	7,0	4,8	0,9	12,7	0,9
46 (1)	BE- UND VERARBEIT. VON HOLZ IND. BOIS ET MEUBLES EN BOIS TIMBER AND WOODEN FURNITURE	1975	467,8	216,7	40,5	725,0	90,5
		1976	599,6	303,4	50,2	951,2	132,1
		1977	573,5	307,0	52,5	933,0	120,2
		1978	548,1	342,7	82,9	973,7	107,7
		1979	660,2	311,4	83,3	1054,9	97,4
		1980	943,5	413,3	71,8	1352,3	147,1
		1981	700,3	337,6	62,6	1100,1	116,8
462	HALBWAREN AUS HOLZ FAB. PROD. DEMI-FINIS EN BOIS SEMI-FINISHED WOOD PRODUCTS	1975	132,6	27,3	2,6	162,5	11,0
		1976	102,0	20,7	6,8	129,5	17,8
		1977	92,2	23,8	2,5	118,5	30,2
		1978	96,5	24,9	2,3	123,7	20,4
		1979	154,3	18,8	9,4	182,5	19,6
		1980	210,3	38,0	8,1	256,4	25,1
		1981	158,1	30,3	3,6	192,0	16,7
463	BAUELEMENTE AUS HOLZ FAB. CHARPENTES/MENUIS. CARPENTRY & JOINERY	1975	86,9	42,4	10,9	140,2	30,0
		1976	120,3	42,5	12,9	195,7	38,4
		1977	119,4	68,1	13,8	201,3	28,1
		1978	102,2	63,0	18,7	183,9	30,3
		1979	127,0	65,7	14,2	206,9	20,1
		1980	188,0	86,9	23,0	297,9	20,4
		1981	137,6	65,1	14,8	217,5	19,0
464	VERPACKUNGSMITTEL AUS HOLZ FAB. EMBALLAGES EN BOIS MANUF. OF WOODEN CONTAINERS	1975	50,7	18,8	2,5	72,0	11,8
		1976	54,8	26,7	3,8	85,3	9,8
		1977	56,1	19,3	2,1	77,5	13,8
		1978	43,9	17,4	8,6	69,9	11,7
		1979	50,9	13,0	6,6	70,5	18,7
		1980	75,9	22,2	3,1	101,2	12,8
		1981	60,9	24,9	3,0	88,8	10,3
465	SONSTIGE HOLZWAREN FAB. AUTRES OUVRAGES EN BOIS OTHER WOOD MANUFACTURES	1975	13,8	6,5	0,7	21,0	2,1
		1976	19,5	8,6	0,8	28,9	3,0
		1977	18,3	9,0	1,2	28,5	2,2
		1978	15,5	5,9	0,4	21,8	1,4
		1979	16,3	7,7	1,0	25,0	1,4
		1980	12,4	5,9	0,6	18,9	1,4
		1981	12,0	6,4	1,4	19,8	2,2
466	KORK-, KORB-, FLECHTWAREN ART. LIEGE, PAILLE, BROSSERIE ART. OF CORK AND STRAW	1975	15,9	4,5	1,0	21,4	2,5
		1976	23,5	22,6	1,9	48,0	3,8
		1977	24,5	7,8	0,8	33,1	2,7
		1978	19,4	7,6	0,7	27,7	4,9
		1979	19,2	7,5	0,4	27,1	7,3
		1980	29,0	9,3	0,5	38,8	4,9
		1981	32,6	6,7	0,7	40,0	18,3
467	HERSTELLUNG VON HOLZMOEBELN INDUSTRIE DU MEUBLE EN BOIS MANUF. OF WOODEN FURNITURE	1975	167,9	117,2	22,8	307,9	33,1
		1976	279,5	162,3	24,0	465,8	59,3
		1977	263,0	179,0	32,1	474,1	43,2
		1978	270,6	223,9	52,2	546,7	38,9
		1979	292,5	198,7	51,7	542,9	30,3
		1980	351,6	251,0	36,5	639,1	82,3
		1981	299,1	204,2	38,7	542,0	50,3

ANLAGEINVESTITIONEN		INVESTISSEMENTS EN CAPITAUX FIXES				INVESTMENTS IN FIXED ASSETS		
FRANKREICH MIO FF		FRANCE MIO FF				FRANCE MIO FF		
NO	INDUSTRIEZWEIG	JAHRE	MASCH. FAHRZ.	ERR. GEBAEUDEN	KAUF GEBAEUDE	INV. INSGESAMT	VERKAUEFE	
MACE	BRANCHE INDUSTRIELLE	ANNEE	MACH. VEHIC.	CONSTR. BATIM.	ACHAT IMMEUB.	TOTAL INVEST.	CESSIONS	
NR	INDUSTRY	YEAR	MACH. VEHIC.	CONSTR. BUID.	PURCH. BUID.	TOTAL INVEST.	DISPOSALS	
47	PAPIER, DRUCKEREI, VERLAG PAPIER, IMPRIM., EDITION PAPER, PRINTING, PUBLISHING	1975	1574,6	477,2	65,8	2117,6	232,8	
		1976	1894,8	450,5	76,1	2422,4	308,4	
		1977	1873,3	469,8	125,6	2468,9	366,1	
		1978	1793,1	452,2	88,5	2333,8	309,8	
		1979	2263,2	524,5	103,6	2891,3	505,3	
		1980	2783,2	701,9	110,2	3595,8	420,4	
		1981	2351,1	561,3	94,4	3006,8	410,7	
471	ZELLSTOFF, PAPIER, PAPPE FAB. PATE, PAPIER, CARTON MANUF. OF PULP, PAPER, BOARD	1975	622,7	132,2	11,0	765,9	33,3	
		1976	569,9	88,3	20,7	678,9	42,9	
		1977	579,8	71,6	41,6	693,0	77,5	
		1978	370,6	63,2	7,2	441,0	59,0	
		1979	614,6	96,9	3,1	714,6	76,0	
		1980	1045,0	187,1	15,5	1247,5	118,3	
		1981	643,2	64,2	16,2	723,6	104,6	
472	VERARB. PAPIER UND PAPPE TRANSF. PAP./CART., FAB. ART. PAP PROC. OF PAPER AND BOARD	1975	397,6	135,3	12,2	545,1	52,4	
		1976	569,8	141,3	10,4	721,5	67,6	
		1977	442,5	124,2	27,7	594,4	103,7	
		1978	507,6	105,2	24,4	637,2	61,0	
		1979	630,6	122,4	27,5	780,5	187,9	
		1980	654,6	138,7	32,5	825,8	64,5	
		1981	665,2	125,0	23,3	813,5	89,6	
473	DRUCKEREI IMPRIMERIE/IND. ANNEXES PRINTING AND ALLIED IND.	1975	314,5	116,5	23,2	454,2	112,3	
		1976	423,3	63,7	27,9	517,9	75,2	
		1977	413,8	59,0	25,1	497,9	134,3	
		1978	483,1	121,2	17,5	621,8	160,6	
		1979	522,1	103,8	17,9	643,8	116,6	
		1980	634,9	159,1	17,2	811,2	115,7	
		1981	665,2	131,6	7,8	804,6	86,7	
474	VERLAGSGEWERBE EDITION PUBLISHING	1975	239,8	93,2	19,4	352,4	34,8	
		1976	329,8	157,2	17,1	504,1	122,7	
		1977	437,2	215,0	31,4	683,6	50,6	
		1978	431,8	162,6	39,4	633,8	89,2	
		1979	495,9	201,4	55,1	752,4	124,8	
		1980	448,7	217,0	45,5	711,3	121,9	
		1981	377,5	240,5	47,1	665,1	129,8	
48	GUMMI UND KUNSTSTOFFE IND. CAOUTCH.-TRANSF. MAT. PL. PROC. OF RUBBER AND PLASTICS	1975	822,8	197,0	35,4	1055,2	108,4	
		1976	1078,7	241,1	30,1	1349,9	156,6	
		1977	1217,6	302,4	39,3	1559,3	121,0	
		1978	1336,5	372,0	78,4	1786,9	148,7	
		1979	1480,7	522,1	56,6	2059,4	104,1	
		1980	1818,1	376,1	121,4	2509,8	134,1	
		1981	1827,0	565,1	61,9	2454,0	239,3	
481	MANUF. OF RUBBER PRODUCTS IND. DU CAOUTCHOUC MANUF. OF RUBBER PRODUCTS.	1975	344,1	79,7	5,6	429,4	47,8	
		1976	458,8	89,8	6,7	555,3	67,3	
		1977	527,7	134,2	9,3	671,2	38,7	
		1978	643,5	185,2	16,7	845,4	86,1	
		1979	657,1	326,6	24,1	1007,8	32,5	
		1980	815,7	323,0	34,2	1172,9	56,3	
		1981	836,8	313,0	23,7	1173,5	88,6	
482	RUNDERNEUER. VON BEREIFUNGEN RECHAP. ET REPAR. DES PNEUS RETR., REP. OF RUBBER TYRES	1975	5,1	2,7	0,0	7,8	1,6	
		1976	5,0	3,3	0,3	8,6	0,5	
		1977	10,4	1,0	0,3	11,7	2,0	
		1978	18,0	2,6	1,4	19,0	0,7	
		1979	18,2	2,4	0,1	20,7	0,7	
		1980	26,9	2,3	0,4	29,6	1,7	
		1981	23,3	4,3	0,3	27,9	3,9	
483	VERARB. VON KUNSTSTOFFEN TRANSFORM. MAT. PLASTIQUES PROCESSING OF PLASTICS	1975	473,6	114,6	29,8	618,0	59,0	
		1976	614,9	148,0	23,1	786,0	86,8	
		1977	679,5	167,2	29,7	876,4	80,3	
		1978	678,0	184,2	60,3	922,5	61,9	
		1979	805,4	193,1	32,4	1030,9	70,9	
		1980	975,5	244,8	65,8	1307,3	76,1	
		1981	966,9	247,8	37,9	1252,6	146,8	
49	SONSTIGES VERARB. GEWERBE AUTRES INDUST. MANUFACT. OTHER MANUFACTURING IND.	1975	227,3	133,5	16,8	377,6	36,0	
		1976	258,0	83,3	15,0	356,3	52,6	
		1977	297,8	104,4	20,0	422,2	35,4	
		1978	386,4	93,6	23,9	423,9	25,1	
		1979	315,4	130,2	26,3	469,9	27,7	
		1980	375,4	134,8	28,5	538,7	37,2	
		1981	420,9	105,4	31,5	557,8	25,3	
491	HERSTELLUNG VON SCHMUCK BIJOUT., ORFÈV., ARGENTERIE MANUF. ARTICLES OF JEWELRY	1975	44,5	17,8	6,4	68,7	5,2	
		1976	26,9	25,0	0,4	52,3	11,5	
		1977	26,9	11,4	1,6	39,9	5,2	
		1978	24,6	22,4	0,7	47,7	7,5	
		1979	34,9	18,7	1,1	54,7	3,7	
		1980	33,3	15,5	1,6	50,4	10,8	
		1981	281,7	64,3	27,4	373,4	14,9	
492	MUSIKINSTRUMENTE INSTRUMENTS DE MUSIQUE MUSICAL INSTRUMENTS	1975	2,8	0,4	0,0	3,2	0,3	
		1976	2,6	1,0	0,6	4,2	0,2	
		1977	2,9	1,0	0,0	3,9	0,8	
		1978	3,2	0,5	0,2	3,9	0,7	
		1979	3,2	1,3	0,0	4,5	0,3	
		1980	2,5	0,2	0,7	3,4	0,1	
		1981	2,5	0,9	-	3,4	1,0	
494	SPIEL- UND SPORTWAREN FAB. JEUX, JOUETS/ART. DE SPORT MANUF. OF TOYS AND SPORT G.	1975	102,0	58,8	8,6	169,4	12,9	
		1976	129,2	42,6	12,6	184,4	20,5	
		1977	176,2	78,2	17,3	271,7	19,3	
		1978	196,1	54,2	18,2	268,5	12,8	
		1979	199,8	87,1	20,8	307,7	14,5	
		1980	240,3	96,0	22,9	359,2	17,5	
		1981	:	:	:	:	:	
495	SONST. VERARB. GEWERBE IND. MANUFACTURIERES DIVERSES MISCELLANEOUS MANUF. IND.	1975	78,0	56,5	1,8	136,3	17,6	
		1976	99,3	14,7	1,4	115,4	20,4	
		1977	91,8	13,8	1,1	106,7	10,1	
		1978	82,5	16,5	4,8	103,8	6,1	
		1979	77,5	23,1	2,4	103,0	9,2	
		1980	99,3	20,1	3,3	122,7	8,8	
		1981	98,7	20,0	1,0	119,7	6,0	

ANLAGEINVESTITIONEN		INVESTISSEMENTS EN CAPITAUX FIXES			INVESTMENTS IN FIXED ASSETS		
FRANKREICH MIO FF		FRANCE MIO FF			FRANCE MIO FF		
NO	INDUSTRIEZWEIG	JAHR	MASCH., FAHRZ.	ERR. GEBAEUDEN	KAUF GEBAEUDE	INV. INSGESAMT	VERKAEUFE
NACE	BRANCHE INDUSTRIELLE	ANNEE	MACH., VEHIC.	CONSTR. BATIM.	ACHAT IMMEUB.	TOTAL INVEST.	CESSIONS
NR	INDUSTRY	YEAR	MACH., VEHIC.	CONSTR. BUILD.	PURCH. BUILD.	TOTAL INVEST.	DISPOSALS
5	BAUGEWERBE BATIMENT ET GENIE CIVIL BUILDING & CIVIL ENGINEER.	1975	4211,0	369,0	245,0	4825,0	1099,0
		1976	5680,0	412,0	342,0	6434,0	1224,0
		1977	4183,0	365,0	207,0	4755,0	1032,0
		1978	4435,0	408,0	230,0	5073,0	1465,0
		1979	4827,0	441,0	245,0	5513,0	1324,0
		1980	5927,0	347,0	236,0	6540,0	1742,0
		1981	:	:	:	:	:
501 (m)	ROHBAUGEWERBE CONSTRUCTION D'IMMEUBLES CONSTRUCTION OF BUILDINGS	1975	1514,0	121,0	104,0	1739,0	542,0
		1976	2092,0	144,0	153,0	2389,0	471,0
		1977	1532,0	141,0	70,0	1743,0	379,0
		1978	1514,0	167,0	89,0	1770,0	482,0
		1979	1604,0	177,0	93,0	1874,0	497,0
		1980	1731,0	160,0	87,0	1978,0	489,0
		1981	:	:	:	:	:
502	TIEFBAU GENIE CIVIL CIVIL ENGINEERING	1975	2086,0	97,0	59,0	2242,0	386,0
		1976	2792,0	132,0	67,0	2991,0	581,0
		1977	2073,0	98,0	63,0	2234,0	503,0
		1978	2299,0	127,0	47,0	2473,0	731,0
		1979	2599,0	142,0	53,0	2754,0	622,0
		1980	3347,0	100,0	56,0	3503,0	970,0
		1981	:	:	:	:	:
503	BAUINSTALLATION INSTALLATION INSTALLATION	1975	291,0	82,0	40,0	413,0	97,0
		1976	422,0	74,0	60,0	556,0	106,0
		1977	323,0	67,0	44,0	437,0	83,0
		1978	338,0	58,0	64,0	460,0	161,0
		1979	356,0	61,0	67,0	484,0	106,0
		1980	483,0	45,0	59,0	587,0	149,0
		1981	:	:	:	:	:
504	AUSBAUGEWERBE AMENAGEMENT ET PARACHEVEMENT BUILDING COMPLETION WORK	1975	320,0	69,0	42,0	431,0	74,0
		1976	374,0	62,0	62,0	498,0	66,0
		1977	255,0	59,0	30,0	344,0	67,0
		1978	284,0	56,0	30,0	370,0	91,0
		1979	308,0	61,0	32,0	401,0	99,0
		1980	396,0	42,0	34,0	472,0	134,0
		1981	:	:	:	:	:

Fußnoten

Frankreich

- (a) 1981 ohne NACE 41/42.
- (b) Betrifft NACE 231.4, 231.7 und 239.44; die Gewinnung anderer nicht-energetischer Mineralien ist mit der Aufbereitung oder der Herstellung des entsprechenden Materials in den verschiedenen Gruppen der Klasse 24 (hauptsächlich 245) enthalten.
- (c) Siehe Fußnote b).
- (d) Die zur Vermietung bestimmten Ausrüstungen sind in den von den Unternehmen gemeldeten Investitionen enthalten (Spalte „Maschinen, Anlagen, Fahrzeuge“).
- (e) Einschließlich NACE 373.2.
- (f) Ohne NACE 373.2.
- (g) Ohne NACE 429.
- (h) Einschließlich NACE 455.
- (i) Einschließlich NACE 434.5.
- (j) Ohne NACE 434.5.
- (k) Ohne NACE 455.
- (l) Ohne NACE 461.
- (m) Einschließlich NACE 500.

Notes

France

- (a) 1981 sans NACE 41/42.
- (b) Concerne NACE 231.4, 231.7 et 239.44; les autres activités d'extraction sont reprises avec la préparation ou la fabrication de chaque matériau correspondant dans les différents groupes de la classe 24 (principalement le groupe 245).
- (c) Voir note b)
- (d) Le matériel destiné à la location est compris dans le montant des investissements déclarés par les entreprises (colonne «Machines, installations, véhicules»).
- (e) Y compris NACE 373.2.
- (f) Sans NACE 373.2.
- (g) Sans NACE 429.
- (h) Y compris NACE 455.
- (i) Y compris NACE 434.5.
- (j) Sans NACE 434.5.
- (k) Sans NACE 455.
- (l) Sans NACE 461.
- (m) Y compris NACE 500.

Footnotes

France

- (a) 1981 without NACE 41/42.
- (b) Covers NACE 231.4, 231.7 and 239.44; the other mining activities are grouped with the preparation and the manufacture of each of the corresponding products in the different group of class 24 (mainly group 245).
- (c) See footnote (b)
- (d) The equipment intended for hire is indicated in the amount of the investments notified by the enterprises (col. 'Machinery, equipment, vehicles').
- (e) Including NACE 373.2.
- (f) Without NACE 373.2.
- (g) Without NACE 429.
- (h) Including NACE 455.
- (i) Including NACE 434.5.
- (j) Without NACE 434.5.
- (k) Without NACE 455.
- (l) Without NACE 461.
- (m) Including NACE 500.



A. 3

Angivelser for Italien
Angaben für Italien
Data for Italy
Données pour l'Italie
Dati per l'Italia
Gegevens voor Italië

ANLAGEINVESTITIONEN		INVESTISSEMENTS EN CAPITAUX FIXES			INVESTMENTS IN FIXED ASSETS		
ITALIEN MRD LIT		ITALIE MRD LIT			ITALY MRD LIT		
NO	INDUSTRIEZWEIG	JAHR	MASCH., FAHRZ.	ERR. GEBAUEDEN	KAUF GEBAUEDEN	INV. INSGESAMT	VERKAUEUFE
NACE	BRANCHE INDUSTRIELLE	ANNEE	MACH., VEHIC.	CONSTR. BATIM.	ACHAT IMMEUB.	TOTAL INVEST.	CESSIONS
NR	INDUSTRY	YEAR	MACH., VEHIC.	CONSTR. BUIL.D.	PURCH. BUIL.D.	TOTAL INVEST.	DISPOSALS
1-5	INDUSTRIE INSGESAMT	1975	4716,1	2108,5	112,9	6954,2	291,3
	INDUSTRIE TOTAL	1976	5707,0	2186,5	131,4	8122,7	321,0
	TOTAL INDUSTRY	1977	6193,8	2964,9	156,9	9332,1	420,7
		1978	6804,0	2969,2	165,9	9976,5	561,3
		1979	7650,9	3327,7	257,1	11228,4	677,3
		1980	9469,2	4670,5	342,6	14482,3	858,3
		1981	11235,5	5577,4	336,6	17185,2	1270,3
2-4	IND. OHNE ENERG./BAU	1975	3972,8	977,2	94,7	5060,9	249,6
	IND. SAUF ENERG./BAT.	1976	4712,1	925,1	110,1	5844,4	280,6
	IND. EXCL. ENERG./BUIL.D.	1977	5141,8	1449,8	131,3	6739,5	354,6
		1978	5624,3	1238,7	129,7	7030,7	456,4
		1979	6220,3	1312,6	209,1	7742,9	553,4
		1980	7742,1	1737,6	275,5	9752,9	721,5
		1981	8726,9	1977,1	275,5	11008,2	955,2
5	BAUWERBE	1975	239,2	22,5	15,4	277,3	31,5
	BATIMENT ET GENIE CIVIL	1976	320,1	27,4	19,1	367,1	30,2
	BUILDING & CIVIL ENGINEER.	1977	350,6	46,5	18,8	416,1	52,0
		1978	416,2	55,4	32,6	504,5	78,5
		1979	445,0	55,9	39,4	541,4	97,2
		1980	524,1	94,6	43,2	661,9	116,0
		1981	659,9	73,3	50,5	786,9	116,7
1	ENERGIE-WASSERWIRTSCHAFT	1975	504,1	1108,9	2,8	1615,9	10,2
	ENERGIE ET EAU	1976	674,9	1236,0	2,2	1911,2	10,2
	ENERGY AND WATER	1977	701,4	1468,6	6,8	2176,5	14,1
		1978	763,5	1675,2	2,5	2441,4	26,5
		1979	984,6	1952,5	7,3	2944,4	26,7
		1980	1203,0	2838,3	23,4	4064,5	20,9
		1981	1848,7	3527,0	10,6	5390,1	198,4
12	KOKEREI	1975	6,2	0,1	0,0	6,3	0,0
	COKERIES	1976	9,4	1,5	0,0	10,9	0,0
	COKE OVENS	1977	10,5	0,9	0,0	11,4	0,0
		1978	3,4	0,2	0,2	3,8	0,0
		1979	2,4	0,3	0,0	2,7	0,0
		1980	4,8	0,2	0,1	5,1	0,0
		1981	9,2	1,3	0,0	10,6	0,1
13	GEWIN.VON ERDOEL U. ERDGAS	1975	26,8	130,4	0,3	157,5	1,6
	EXTR. PETROLE ET GAZ MATUREL	1976	42,8	144,6	0,5	188,0	2,8
	EXTR. OF PETR. & NAT. GAS	1977	30,5	177,8	0,0	208,3	3,6
		1978	48,3	209,9	0,1	258,4	4,5
		1979	181,8	139,4	0,0	321,2	6,8
		1980	57,3	268,9	0,0	326,3	2,8
		1981	46,8	316,7	0,0	363,5	3,8
14	MINERALOELVERARBEITUNG	1975	126,4	25,0	1,4	152,7	3,2
	RAFFINAGE DE PETROLE	1976	142,5	21,6	1,1	165,2	1,8
	MINERAL OIL REFINING	1977	139,7	21,4	3,5	164,7	3,9
		1978	134,3	37,4	1,5	173,2	9,2
		1979	128,3	63,8	2,7	194,7	9,1
		1980	187,7	27,5	3,1	218,3	6,0
		1981	375,3	50,3	2,5	431,3	8,6
16	ERZ.ELEKTRIZITAET UND GAS	1975	338,0	844,0	0,6	1182,6	5,1
	PROD. DISTR. ELECTRICITE, GAZ	1976	452,7	945,0	0,4	1398,2	5,2
	PROD. DISTR. ELECTRICITY, GAS	1977	507,8	1119,3	1,0	1628,2	6,5
		1978	567,1	1289,2	0,7	1856,8	12,7
		1979	659,2	1602,3	3,7	2265,2	10,5
		1980	934,2	2384,2	19,0	3337,2	11,2
		1981	1396,6	2898,1	7,8	4503,0	185,2
161	ERZ.VON ELEKTRIZITAET	1975	304,0	757,1	0,0	1061,2	2,3
	PROD.-DISTR. ENERG. ELECTR.	1976	418,3	843,6	0,2	1262,1	3,7
	GEN. DISTR. ELECTR. POWER	1977	467,1	1038,9	0,1	1506,2	4,1
		1978	550,4	1157,5	0,0	1687,9	9,1
		1979	619,1	1339,4	0,3	1958,8	5,7
		1980	872,2	1886,7	0,0	2759,2	6,0
		1981	1306,4	2226,7	0,8	3534,6	5,5
162	ERZ.VON GAS	1975	34,0	86,9	0,6	121,5	2,7
	USINES A GAZ, DISTR. DE GAZ	1976	34,4	101,4	0,3	136,0	1,5
	GASWORKS, GAS DISTRIBUTION	1977	40,6	80,3	0,9	121,8	2,4
		1978	36,5	121,9	0,5	158,9	3,6
		1979	40,0	247,2	3,3	290,6	4,6
		1980	61,9	480,8	19,0	561,6	5,2
		1981	90,2	616,5	6,9	713,6	179,6
163	ERZ. DAMPF, PRESSLUFT, USW	1975	0,0	0,0	0,0	0,0	0,0
	PR.-DISTR. VAPEUR, EAU CHAUDE	1976	0,1	0,0	0,0	0,1	0,0
	PROD. DISTR. STEAM, HOT WATER	1977	0,1	0,1	0,0	0,2	0,0
		1978	0,2	9,8	0,0	10,0	0,0
		1979	0,1	15,7	0,0	15,8	0,2
		1980	0,1	16,4	0,0	16,4	0,0
		1981	0,0	54,8	0,0	54,8	0,0
17	WASSERWIRTSCHAFT	1975	6,7	109,5	0,5	116,7	0,3
	CAPTAGE, EPURAT. DISTR. D'EAU	1976	7,4	121,4	0,2	128,9	0,3
	WATER SUPPLY	1977	12,9	149,2	1,8	163,9	0,1
		1978	10,4	138,5	0,2	149,2	0,1
		1979	12,9	146,8	0,9	160,6	0,3
		1980	19,0	157,5	1,1	177,6	0,9
		1981	20,8	260,5	0,3	281,7	0,7
21	ERZBERGBAU	1975	17,0	6,3	0,1	23,5	0,1
	EXTR.-PREP. MINERALS METALL.	1976	13,6	6,9	0,0	21,2	0,1
	EXTR. PREP. METALL. ORES.	1977	10,3	6,1	0,0	16,5	0,3
		1978	12,8	4,5	0,2	17,6	0,1
		1979	16,0	8,5	0,1	24,6	0,2
		1980	33,8	44,0	0,0	58,0	0,0
		1981	65,6	39,2	0,1	104,9	0,0
211	EISENERZBERGBAU	1975	0,7	0,4	0,0	1,1	0,0
	EXTR.-PREP. MINERAI DE FER	1976	0,2	0,1	0,0	0,3	0,0
	EXTR. PREP. OF IRON ORE	1977	0,6	0,4	0,0	1,0	0,1
		1978	0,6	0,3	0,1	1,0	0,0
		1979	0,3	0,2	0,0	0,5	0,0
		1980	0,5	1,0	0,0	1,5	0,0
		1981	0,6	1,6	0,0	2,2	0,0

ANLAGEINVESTITIONEN		INVESTISSEMENTS EN CAPITAUX FIXES				INVESTMENTS IN FIXED ASSETS		
ITALIEN MRD LIT		ITALIE MRD LIT				ITALY MRD LIT		
NO	INDUSTRIEZWEIG	JAHR	MASCH.,FAHRZ.	ERR.GEBAEUEN	KAUF GEBAEUDE	INV.INSGESAMT	VERKAEUFE	
NACE	BRANCHE INDUSTRIELLE	ANNEE	MACH.,VEHIC.	CONSTR.BATIM.	ACHAT IMMEUB.	TOTAL INVEST.	CESSIONS	
NR	INDUSTRY	YEAR	MACH.,VEHIC.	CONSTR.BUILD.	PURCH.BUILD.	TOTAL INVEST.	DISPOSALS	
212	NE-METALLERZBERGBAU EXTR.-PREP.MINERAIS NON-FER. EXTR.PREP.OF NON-FER.,MET.ORES	1975	16,3	5,8	0,1	22,4	0,0	
		1976	13,4	4,9	0,7	21,0	0,1	
		1977	9,7	5,7	0,0	15,5	0,2	
		1978	12,2	4,2	0,1	16,6	0,1	
		1979	15,7	8,3	0,1	24,1	0,2	
		1980	14,3	43,0	0,0	56,5	0,0	
		1981	65,0	37,7	0,1	102,8	0,0	
22	ERZEUGUNG VON METALLEN PROD.,PREM.TRANSFORM. METAUX PRODUCTION OF METALS	1975	637,3	141,6	3,1	786,0	9,6	
		1976	646,0	128,3	4,3	780,8	18,3	
		1977	684,9	107,5	5,4	799,8	20,7	
		1978	707,7	142,0	4,7	856,3	25,2	
		1979	641,3	134,9	10,3	786,6	22,2	
		1980	821,9	192,9	6,4	1021,0	30,2	
		1981	942,9	176,4	18,4	1133,5	95,7	
221	EISEN- U. STAHLERZEUGUNG SIDERURG. SANS COKER. INTEGR. IRON & STEEL INDUSTRY (ECSC)	1975	485,4	118,7	2,2	607,6	7,0	
		1976	499,5	96,6	2,1	599,9	12,9	
		1977	489,3	74,8	2,8	567,4	12,6	
		1978	466,9	105,8	2,0	574,9	12,4	
		1979	446,8	86,7	5,1	536,6	15,2	
		1980	578,5	138,2	2,2	718,8	16,6	
		1981	652,2	135,0	5,5	793,6	27,9	
222	HERSTELLUNG VON STAHLROHREN FABRICATION DE TUBES D'ACIER MANUFACTURE OF STEEL TUBES	1975	60,4	8,7	0,2	69,7	0,2	
		1976	53,2	16,8	0,0	70,1	1,7	
		1977	80,3	10,9	0,0	91,9	3,5	
		1978	122,0	12,4	0,5	135,1	0,8	
		1979	53,0	21,7	0,2	75,0	0,6	
		1980	53,0	18,7	0,4	72,1	1,6	
		1981	71,0	7,9	2,1	81,7	55,7	
223	ZIEHEREIEN KALTWALZWERKE TREFILAGE ET LAMINAGE DRAWING, COLD ROLLING	1975	29,4	6,8	2,0	38,7	1,0	
		1976	34,0	6,0	0,7	40,8	0,5	
		1977	36,3	6,4	1,1	44,2	1,7	
		1978	40,2	11,5	0,7	53,3	1,6	
		1979	49,3	11,6	0,6	61,5	1,0	
		1980	55,3	9,2	2,1	66,6	2,9	
		1981	64,8	10,2	2,3	77,5	4,9	
224	NE-METALLERZEUGUNG PROD. METAUX NON FERR. PROD. NON FERR. METALS	1975	62,1	7,4	0,5	70,1	1,5	
		1976	59,3	8,9	1,4	69,9	3,7	
		1977	79,0	15,4	1,5	96,3	2,9	
		1978	78,6	12,3	1,5	93,0	10,4	
		1979	94,3	14,7	4,5	113,5	5,4	
		1980	135,1	26,8	1,6	163,5	9,1	
		1981	154,9	17,2	8,5	180,7	7,2	
23	NICHT-ENERGET. MINERALIEN EXTR. MIN. AUTRES QUE METAL. NON-METALLIFER. MINERALS	1975	31,6	11,2	1,7	44,6	0,7	
		1976	32,4	5,4	2,0	39,9	2,2	
		1977	31,3	5,4	3,3	39,9	1,5	
		1978	37,2	4,1	3,2	47,1	1,5	
		1979	42,5	7,8	2,6	52,9	2,9	
		1980	74,4	9,4	6,0	89,8	5,1	
		1981	82,9	9,8	3,5	96,4	3,4	
231	GEWINNUNG VON BAUMATERIAL EXTRACT. MATER. CONSTRUCTION EXTRACT. OF BUILD. MATERIALS.	1975	17,1	2,5	0,7	20,2	0,6	
		1976	22,8	2,6	1,9	27,2	2,0	
		1977	25,0	2,1	2,9	30,0	1,3	
		1978	25,2	2,4	2,2	29,8	1,3	
		1979	30,3	2,2	2,3	34,8	2,7	
		1980	58,2	5,3	5,2	68,7	4,7	
		1981	66,0	6,1	3,2	75,3	3,2	
232	KALISALZ-PHOSPHATBERGBAU SELS DE POTASSE, PHOSPH. POTASSIUM SALT & NAT. PHOSPH.	1975	0,5	0,8	0,0	1,3	0,0	
		1976	0,5	0,8	0,0	1,3	0,0	
		1977	0,3	0,0	0,0	0,3	0,0	
		1978	0,0	0,3	0,0	0,3	0,0	
		1979	0,4	0,0	0,0	0,4	0,0	
		1980	0,4	0,0	0,0	0,4	0,0	
		1981	5,1	0,0	0,0	5,1	0,0	
233	GEWINNUNG VON SALZ EXTRACTION DE SEL SALT EXTRACTION.	1975	0,9	1,1	0,0	2,1	0,0	
		1976	1,7	1,2	0,0	2,9	0,0	
		1977	1,2	1,5	0,0	2,7	0,0	
		1978	3,6	1,4	0,0	5,1	0,1	
		1979	4,2	2,2	0,0	6,4	0,0	
		1980	4,3	2,0	0,0	6,3	0,0	
		1981	4,7	0,0	2,4	7,1	0,0	
239	SONSTIGE MINERALIEN EXTR. AUTRES MINERAIS EXTR. OF OTH. MINERALS	1975	13,2	6,7	1,0	21,0	0,1	
		1976	7,5	0,9	0,2	8,6	0,2	
		1977	4,8	1,8	0,1	6,9	0,2	
		1978	8,4	2,3	1,0	11,9	0,1	
		1979	7,5	3,4	0,2	11,2	0,2	
		1980	11,5	2,1	0,8	14,4	0,4	
		1981	7,1	1,3	0,3	8,8	0,2	
24	STEINE, ERDEN HERST. PROD. MINERAUX N-MET. NON-METALLIC MINERAL PROD.	1975	270,4	82,3	9,1	365,0	10,6	
		1976	340,5	86,2	7,0	434,7	15,9	
		1977	408,3	90,7	13,5	513,3	20,4	
		1978	406,7	81,2	12,0	511,0	21,0	
		1979	544,4	117,4	14,4	676,2	32,8	
		1980	808,8	164,3	31,0	1004,4	68,8	
		1981	937,7	194,8	6,9	1163,0	52,6	
241	ZIEGELEI MAT. CONSTR. EN TERRE CUITE STRUCTURAL CLAY PRODUCTS	1975	49,2	16,7	1,8	67,9	1,7	
		1976	62,4	21,7	2,0	86,2	3,0	
		1977	55,3	19,8	2,5	77,7	2,5	
		1978	52,1	19,1	1,9	73,2	2,8	
		1979	67,3	18,3	3,1	88,7	4,4	
		1980	102,9	25,9	8,6	137,5	13,5	
		1981	140,8	30,1	4,6	175,6	2,7	
242	ZEMENT KALK UND GIPS CIMENT, CHAUX, PLATRE CIMENT, LIME, PLASTER	1975	62,1	12,7	3,5	79,5	3,6	
		1976	83,3	14,9	1,2	99,8	3,8	
		1977	84,7	12,6	1,8	99,5	3,9	
		1978	89,0	12,9	3,2	105,7	4,4	
		1979	100,6	15,5	3,9	119,9	2,6	
		1980	165,8	27,7	5,9	199,5	10,8	
		1981	231,4	25,6	6,3	264,1	9,2	

ANLAGEINVESTITIONEN		INVESTISSEMENTS EN CAPITAUX FIXES				INVESTMENTS IN FIXED ASSETS			
ITALIEN MRD LIT		ITALIE MRD LIT				ITALY MRD LIT			
NO	INDUSTRIEZWEIG	JAH	MASCH.,FAHRZ.	ERR.GEBAEUDEN	KAUF GEBAEUDE	INV.INSGESAMT	VERKAEUFE		
NACE	BRANCHE INDUSTRIELLE	ANNEE	MACH.,VEHIC.	CONSTR.BATIM.	ACHAT IMMEUB.	TOTAL INVEST.	CESSIIONS		
NR	INDUSTRY	YEAR	MACH.,VEHIC.	CONSTR.BUILD.	PURCH.BUILD.	TOTAL INVEST.	DISPOSALS		
243	BAUSTOFFE AUS BETON U. GIPS MAT.CONSTR.BETON CIMENT CEMENT AND PLASTER PRODUCTS	1975	47,0	13,4	2,1	62,6	2,1		
		1976	57,6	15,1	1,3	74,1	2,8		
		1977	60,8	17,2	5,2	83,2	5,1		
		1978	66,7	15,0	2,9	84,7	3,8		
		1979	86,3	25,7	2,9	114,9	9,5		
		1980	122,1	27,6	6,6	156,3	14,2		
		1981	143,8	37,4	4,9	187,3	10,8		
244	HERST.VON ASBESTWAREN FABRIC. ARTICLES EN AMIANTE MANUF.OF ART.OF ASBESTOS	1975	0,5	0,1	0,0	0,6	0,0		
		1976	0,8	0,0	0,0	0,9	0,0		
		1977	0,4	0,0	0,0	0,4	0,0		
		1978	1,0	0,0	0,0	1,0	0,1		
		1979	1,0	0,1	0,1	1,3	0,0		
		1980	1,5	0,5	0,0	2,0	0,0		
		1981	0,7	0,0	0,4	1,1	0,0		
245	VERARB. NATURSTEINEN TRAVAIL DE LA PIERRE WORK OF STONE	1975	5,8	0,7	0,1	6,7	0,2		
		1976	8,1	1,0	0,1	9,3	0,1		
		1977	11,2	2,1	0,4	13,7	1,6		
		1978	10,4	2,3	0,5	13,3	0,4		
		1979	15,7	6,3	0,5	22,5	1,4		
		1980	33,1	10,4	0,2	43,7	2,3		
		1981	32,4	6,7	0,5	39,6	1,0		
246	HERST.SCHLEIFKOERPER MEULES,AUTR.PROD.ABRAS. GRINDSTONES,OTHER ABRAS.TR.	1975	1,2	0,7	0,0	1,9	0,0		
		1976	2,3	0,8	0,0	3,0	0,1		
		1977	3,1	0,3	0,0	3,4	0,2		
		1978	3,1	0,2	0,6	3,9	0,1		
		1979	3,0	0,2	0,0	3,3	0,1		
		1980	4,2	1,6	0,0	5,8	0,1		
		1981	3,6	0,9	0,0	4,5	0,6		
247	HERST.VON GLAS INDUSTRIE DU VERRE MANUFACT. OF GLASS & GLASSW.	1975	39,8	12,5	0,5	53,3	2,1		
		1976	42,2	7,7	0,5	50,7	2,8		
		1977	75,3	8,8	1,7	85,9	4,5		
		1978	73,8	9,4	0,8	84,0	4,8		
		1979	111,0	21,2	0,8	133,0	9,2		
		1980	134,0	20,4	3,4	157,8	12,1		
		1981	127,8	29,7	4,0	161,8	6,8		
248	KERAMISCHE ERZEUGNISSE FAB. DE PRODUITS CERAMIQUES MANUFACTURE OF CERAMIC GOODS	1975	64,9	26,4	1,1	92,6	0,9		
		1976	83,8	24,9	1,8	110,7	3,3		
		1977	117,5	29,9	1,9	149,5	2,6		
		1978	110,6	22,3	2,1	135,2	4,6		
		1979	159,4	29,9	3,2	192,6	5,5		
		1980	245,2	50,3	6,3	301,8	15,8		
		1981	275,2	64,0	6,8	329,0	21,5		
25	CHEMISCHE INDUSTRIE INDUSTRIE CHIMIQUE CHEMICAL INDUSTRY	1975	820,6	136,6	11,5	971,6	21,9		
		1976	1190,0	109,4	11,7	1309,5	28,2		
		1977	859,0	31,3	25,7	1278,5	46,0		
		1978	861,7	196,8	9,5	1069,2	73,0		
		1979	711,0	127,7	17,3	856,0	50,0		
		1980	816,8	146,1	24,7	987,5	47,7		
		1981	889,5	178,8	24,2	1098,8	58,4		
251	CHEM. GRUNDSTOFFE FAB. PROD.CHIIMIQUES DE BASE PROD.BASIC INDUSTR.CHEMICALS	1975	610,0	80,2	7,9	700,7	4,2		
		1976	968,4	56,1	4,9	1032,0	18,9		
		1977	945,9	46,1	18,7	1012,3	28,9		
		1978	672,4	145,9	4,4	823,3	47,9		
		1979	468,2	66,2	5,7	540,1	12,1		
		1980	476,9	64,8	10,7	552,5	14,5		
		1981	517,3	69,2	12,5	601,6	17,0		
255	SPACHELKITTE, LACKE USW. FAB.ENDUITS,PEIN.,VERNIS PAINT,VARNISH,PRINTING INK	1975	17,5	7,8	0,1	25,6	0,7		
		1976	19,6	5,4	0,4	25,5	0,7		
		1977	19,0	5,7	0,5	25,4	0,9		
		1978	24,9	4,8	0,3	30,1	1,1		
		1979	25,9	6,9	0,7	33,5	2,5		
		1980	36,2	15,2	0,6	52,1	5,1		
		1981	37,8	18,3	0,3	56,4	4,8		
256	PROD.FUER GEWERBE U.LANDW. PROD. POUR INDUST. & AGRIC. PROD. FOR INDUST. & AGRIC.	1975	98,1	8,4	0,4	106,9	1,7		
		1976	87,2	7,7	1,9	97,0	1,8		
		1977	72,6	8,9	1,8	83,5	2,2		
		1978	45,1	11,0	1,4	57,6	3,7		
		1979	65,1	11,9	2,2	79,2	5,8		
		1980	97,5	18,1	2,2	117,8	4,8		
		1981	89,7	19,9	5,7	116,7	7,3		
257	PHARMAZEUTISCHE ERZEUGNISSE FABR. PROD. PHARMACEUTIQUES PHARMACEUTICAL PRODUCTS	1975	66,6	31,0	2,1	99,7	9,5		
		1976	78,4	22,5	4,1	105,3	4,3		
		1977	84,3	22,9	2,4	110,0	12,2		
		1978	79,5	28,2	3,2	111,2	13,7		
		1979	100,0	34,8	4,7	139,4	11,2		
		1980	135,5	33,3	7,4	176,2	11,9		
		1981	158,0	49,1	1,0	214,8	14,6		
258	SEIFE,WASCHMITTEL,PARFUMS SAVONS,DETERGENTS,PARFUMERIE SOAP,DETERGENTS,PERFUME	1975	16,2	8,1	0,6	24,9	2,9		
		1976	17,9	7,5	0,4	25,9	1,8		
		1977	22,8	6,9	2,2	32,0	2,7		
		1978	24,3	5,8	0,1	30,3	6,2		
		1979	34,8	5,6	4,1	44,5	15,7		
		1980	49,3	12,7	3,5	65,4	10,9		
		1981	69,4	20,1	1,0	90,6	14,6		
259	HERST.SONSTIGER CHEM.ERZEUG. FABR.AUTRES PROD.CHIIMIQUES MANUF.OF OTHER CHEM.PRODUCTS	1975	12,2	1,2	0,4	13,8	2,9		
		1976	18,4	1,3	0,0	19,7	0,8		
		1977	14,4	0,8	0,1	15,3	1,1		
		1978	15,5	1,1	0,1	16,7	0,4		
		1979	17,0	2,2	0,0	19,3	2,5		
		1980	21,4	2,8	0,0	23,5	0,4		
		1981	17,3	1,4	0,0	18,7	0,2		
26	CHEMIEFASERINDUSTRIE PROD.FIBR.ARTIF.& SYNTHET. MAN-MADE FIBRES INDUSTRY	1975	96,0	58,5	1,1	155,7	27,8		
		1976	61,9	81,1	2,0	145,0	1,3		
		1977	73,2	78,8	0,5	152,9	1,9		
		1978	87,0	6,5	0,2	93,7	0,0		
		1979	58,5	3,0	0,4	62,0	13,8		
		1980	35,0	4,4	6,5	46,0	7,2		
		1981	67,9	7,1	0,0	75,1	19,2		

ANLAGEINVESTITIONEN		INVESTISSEMENTS EN CAPITAUX FIXES			INVESTMENTS IN FIXED ASSETS		
ITALIEN MRD LIT		ITALIE MRD LIT			ITALY MRD LIT		
NO	INDUSTRIEZWEIG	JAHR	MASCH., FAHRZ.	ERR. GEBAEUDEN	KAUF GEBAEUDE	INV. INSGESAMT	VERKAEUFE
NACE	BRANCHE INDUSTRIELLE	ANNEE	MACH., VEHIC.	CONSTR. BATIM.	ACHAT IMMEUB.	TOTAL INVEST.	CESSIONS
NR	INDUSTRY	YEAR	MACH., VEHIC.	CONSTR. BUILT.	PURCH. BUILT.	TOTAL INVEST.	DISPOSALS
31	METALLERZEUGNISSE FAB. OUVRAGES METALL. MANUFACT. OF METAL ARTICLES	1975	253,2	67,0	12,0	332,7	22,9
		1976	311,3	84,1	11,3	408,7	15,8
		1977	362,0	83,8	14,3	461,3	19,5
		1978	388,0	86,9	13,8	489,6	22,0
		1979	465,0	101,9	20,9	587,8	29,4
		1980	558,5	127,5	19,9	705,8	61,2
		1981	595,4	137,6	29,2	762,9	42,1
311	GIESSEREI FONDERIES FOUNDRIES	1975	60,5	8,4	1,4	70,4	3,4
		1976	66,9	10,8	0,7	78,5	2,0
		1977	75,9	10,4	0,9	87,8	2,9
		1978	76,9	10,4	1,7	89,5	2,3
		1979	93,8	13,5	2,8	110,1	8,7
		1980	120,4	18,4	0,7	139,5	19,1
		1981	117,1	18,8	2,4	138,5	10,2
312	SCHMIEDE, PRESS., HAMMERWERKE FORGE, ESTAMP., MATRIS., ETC. FORGING, PRESSING, STAMPING	1975	21,9	4,3	0,6	26,8	1,1
		1976	31,9	5,4	0,4	37,7	1,1
		1977	32,6	5,6	0,4	38,6	1,3
		1978	40,9	6,4	0,2	47,6	4,8
		1979	44,7	6,8	0,6	52,1	3,5
		1980	57,5	8,0	0,4	66,0	17,3
		1981	54,6	6,3	1,8	62,6	5,2
313	STAHLVERFORMUNG SEC. TRANSF., TRAITM. METAUX SEC. TRANSF., TREATM. OF METAL	1975	24,0	4,4	0,6	29,1	0,8
		1976	28,9	4,2	0,6	33,8	1,5
		1977	32,5	7,0	0,7	40,3	1,8
		1978	38,4	8,0	0,6	47,0	2,9
		1979	46,9	10,1	3,4	60,4	2,4
		1980	59,2	10,7	1,9	71,8	4,1
		1981	54,4	11,4	1,7	67,5	2,1
314	STAHL-, LEICHTMETALLKONSTR. CONSTR. METALLIQUE STRUCTURAL METAL PRODUCTS	1975	42,6	20,7	2,0	65,4	9,4
		1976	60,7	27,6	5,0	93,3	5,3
		1977	66,4	24,5	2,2	93,2	7,9
		1978	64,5	23,6	3,5	91,5	2,9
		1979	75,2	21,9	5,4	102,6	4,2
		1980	86,4	35,6	6,1	128,1	5,7
		1981	112,7	36,3	15,0	164,1	9,4
315	KESSEL- UND BEHAELTERBAU CHAUDRON, CONSTR. RESERVOIRS BOILERS, RESERVOIRS, TANKS	1975	16,4	8,7	6,1	31,4	0,5
		1976	29,3	11,3	1,4	42,1	0,6
		1977	22,7	8,8	2,3	33,8	0,5
		1978	24,1	10,3	0,8	35,2	0,4
		1979	28,7	12,4	0,4	41,6	0,4
		1980	12,9	8,2	1,1	22,3	2,0
		1981	18,9	2,9	0,0	21,9	0,9
316	HERSTELLUNG VON EBM-WAREN OUTILLAGE/ART EN METAUX TOOLS & FINISHED METAL GOODS	1975	87,4	20,1	1,3	108,8	7,6
		1976	93,2	24,6	3,2	122,6	5,4
		1977	130,8	26,9	7,8	165,8	5,1
		1978	142,2	27,8	6,6	177,1	8,7
		1979	174,6	36,5	7,9	219,1	10,2
		1980	221,4	46,1	9,3	276,8	13,0
		1981	236,4	61,7	7,9	306,3	14,2
319	MECHANIK A. N. G. ATELIERS MECANIQUE S. N. D. A. OTHER METAL WORKSHOPS	1975	0,5	0,5	0,0	0,9	0,0
		1976	0,4	0,3	0,0	0,7	0,0
		1977	1,1	0,6	0,0	1,8	0,0
		1978	1,0	0,4	0,4	1,7	0,0
		1979	1,0	0,5	0,3	1,8	0,0
		1980	0,8	0,2	0,4	1,3	0,0
		1981	1,4	0,2	0,4	2,0	0,0
32	MASCHINENBAU CONSTR. MACHINES MECHANICAL ENGINEERING	1975	222,8	73,5	6,4	305,1	19,8
		1976	273,1	92,5	11,0	378,8	22,8
		1977	403,0	134,3	10,3	550,6	38,2
		1978	413,3	129,8	17,4	564,2	30,4
		1979	454,4	137,0	23,8	615,3	55,3
		1980	544,7	166,9	25,4	737,0	75,6
		1981	688,8	165,5	37,6	891,9	75,8
321	LANDWIRTSCH. MASCHINEN MACHINES TRACT. AGRICOLES AGRICULT. MACHINERY & TRACT.	1975	40,5	13,8	0,3	54,5	0,9
		1976	27,9	11,3	0,9	40,2	1,6
		1977	43,4	18,6	1,0	63,2	1,3
		1978	56,5	22,8	2,1	80,5	2,6
		1979	57,2	20,3	1,0	78,6	3,9
		1980	79,1	25,0	2,2	106,3	10,0
		1981	91,1	20,7	1,3	113,1	9,9
322	METALLBEARBEITUNGSMASCHINEN MACH. OUTILS PR METAUX MACHINE-TOOLS FOR METALS	1975	25,7	7,0	1,2	34,0	4,7
		1976	33,5	6,9	2,3	42,9	3,0
		1977	58,8	13,8	0,9	74,0	4,6
		1978	62,9	12,4	0,9	76,3	5,9
		1979	71,8	26,2	3,5	101,6	14,1
		1980	87,0	18,7	2,1	104,9	11,7
		1981	111,2	31,4	10,6	153,7	11,2
323	TEXTIL- U. NAEHMASCHINEN FAB. MACH. TEXT. & MACH. COUDRE TEXTILE MACH., SEWING MACH.	1975	18,5	5,7	0,5	24,7	0,7
		1976	15,4	4,5	0,3	20,2	0,6
		1977	19,9	4,2	0,1	24,2	12,3
		1978	23,6	3,7	0,3	27,6	4,1
		1979	28,9	7,6	0,7	37,1	2,7
		1980	36,5	12,6	1,7	48,8	4,5
		1981	44,5	12,5	3,3	60,4	6,2
324	MASCH. NAHRUNGSMITTELINDUST. MACH. PR. IND. ALIM. CHIM. MACH. FOR FOOD & CHEM. INDUST.	1975	14,6	8,0	0,7	23,5	1,9
		1976	17,4	7,2	0,3	25,1	1,4
		1977	24,2	8,6	1,3	34,2	2,0
		1978	30,4	10,6	3,0	44,1	2,2
		1979	33,0	11,1	1,7	45,7	3,9
		1980	42,7	15,5	3,0	61,3	6,0
		1981	47,4	15,4	8,0	71,0	5,2
325	MASCH. EISEN-STAHLINDUSTRIE MACH. POUR SIDERURGIE MACH. IRON & STEEL IND.	1975	30,1	18,6	1,1	49,8	1,6
		1976	43,2	25,4	3,9	73,0	2,0
		1977	46,4	21,1	0,8	68,5	3,2
		1978	50,7	19,0	4,5	74,3	3,3
		1979	59,0	23,4	3,5	85,9	7,6
		1980	62,6	22,6	4,2	90,4	7,0
		1981	71,7	27,4	4,7	103,9	11,6

ANLAGEINVESTITIONEN		INVESTISSEMENTS EN CAPITAUX FIXES			INVESTMENTS IN FIXED ASSETS		
ITALIEN MRD LIT		ITALIE MRD LIT			ITALY MRD LIT		
* NO *	INDUSTRIEZWEIG	* JAHR *	MASCH., FAHRZ.	ERR. GEBAEUDEN	KAUF GEBAEUDE	INV. INSGESAMT	VERKAUEFE
* NACE *	BRANCHE INDUSTRIELLE	* ANNEE *	MACH., VEHIC.	CONSTR. BATIM.	ACHAT IMMEUB.	TOTAL INVEST.	CESSIONS
* NR *	INDUSTRY	* YEAR *	MACH., VEHIC.	CONSTR. BULD.	PURCH. BULD.	TOTAL INVEST.	DISPOSALS
326	ZAHNRAEDER, GETRIEBE, USW FABR. ORGANES DE TRANSMISSION TRANSMISSION EQUIPMENT	* 1975 *	27,6	4,5	0,6	33,6	1,0
		* 1976 *	25,9	4,4	0,4	31,8	5,4
		* 1977 *	38,9	5,0	1,6	47,1	4,1
		* 1978 *	40,6	3,7	1,1	46,6	3,0
		* 1979 *	53,1	7,7	2,5	63,3	8,0
		* 1980 *	67,3	21,0	2,3	90,7	8,2
		* 1981 *	98,8	12,8	3,7	119,3	8,5
327	MASCH. FUER ANDERE IND. AUTRES MAT. SPECIFIQUE MACH. FOR OTHER IND.	* 1975 *	8,7	4,6	1,2	14,6	1,0
		* 1976 *	13,6	3,1	0,1	16,9	0,7
		* 1977 *	20,0	5,9	0,2	26,3	2,1
		* 1978 *	20,4	5,8	0,7	26,9	2,0
		* 1979 *	31,6	9,3	3,2	44,1	2,4
		* 1980 *	41,8	9,5	4,0	55,4	3,5
		* 1981 *	47,8	11,1	3,4	62,3	7,5
328	SONSTIGE MASCHINEN AUTRES MACHINES OTHER MACHINERY	* 1975 *	57,2	11,2	0,8	70,4	8,0
		* 1976 *	96,2	29,7	2,8	128,8	8,1
		* 1977 *	151,4	57,1	4,4	213,1	8,6
		* 1978 *	129,2	51,8	4,8	187,8	7,3
		* 1979 *	119,8	31,4	7,7	158,9	12,7
		* 1980 *	132,7	42,0	4,9	179,7	24,7
		* 1981 *	176,4	34,1	2,6	213,7	15,7
33	BUEROMASCHINEN, EDV-GERAETE MACH. DE BUREAU /ORDINATEURS OFFICE AND DP-MACHINERY	* 1975 *	31,0	3,2	0,8	35,3	6,7
		* 1976 *	30,3	2,4	0,2	32,9	6,0
		* 1977 *	36,3	7,7	0,6	44,7	4,1
		* 1978 *	51,7	10,8	0,4	63,0	2,3
		* 1979 *	65,5	10,5	0,7	76,8	22,4
		* 1980 *	100,4	23,5	5,2	129,1	21,8
		* 1981 *	114,5	37,4	0,6	152,7	19,5
34	ELEKTROTECHNIK CONSTR. ELECTR./ELECTRONIQUE ELECTRICAL ENGINEERING	* 1975 *	208,8	55,3	6,5	271,2	15,2
		* 1976 *	221,0	66,3	9,3	297,1	23,7
		* 1977 *	294,7	86,6	4,9	386,7	26,1
		* 1978 *	354,2	94,0	12,4	461,3	40,0
		* 1979 *	441,9	89,1	27,0	558,0	62,0
		* 1980 *	553,6	99,2	15,4	668,3	56,6
		* 1981 *	552,2	134,2	18,2	706,4	87,2
341	ISOLIERTE ELEKTROKABEL FABR. FILS, CABLES ELECTR. PROD. INS. WIRES & CABLES	* 1975 *	19,0	3,6	0,2	22,7	0,7
		* 1976 *	21,3	3,5	0,5	25,2	2,8
		* 1977 *	24,4	5,7	0,0	30,1	2,2
		* 1978 *	27,5	3,3	0,2	31,1	4,2
		* 1979 *	33,7	3,5	0,1	37,4	11,3
		* 1980 *	50,8	6,4	:	57,2	10,8
		* 1981 *	40,3	10,4	2,4	53,1	11,1
342	HERST. VON ELEKTROMOTOREN FABR. APP. ELECT. D'EQUIPEMENT MANUF. OF ELECT. MACHINERY	* 1975 *	38,3	12,6	1,1	52,2	4,2
		* 1976 *	45,7	13,8	1,3	60,8	7,9
		* 1977 *	55,0	12,9	0,9	68,9	6,2
		* 1978 *	78,7	16,0	1,9	96,8	7,5
		* 1979 *	95,0	23,5	2,4	120,9	23,3
		* 1980 *	123,8	21,0	5,6	150,4	9,9
		* 1981 *	123,7	40,7	1,4	168,2	29,8
343	GEWERBL. ELEKTROGERAETE FABR. APP. ELECT. D'UTILISATION ELECT. APP. FOR IND. USE	* 1975 *	23,2	7,8	0,2	31,3	1,4
		* 1976 *	20,5	6,1	0,3	27,0	1,7
		* 1977 *	35,2	7,0	0,6	43,1	2,4
		* 1978 *	36,1	7,2	2,7	46,1	8,7
		* 1979 *	48,3	7,3	12,2	67,7	3,8
		* 1980 *	66,8	12,5	4,0	83,3	6,5
		* 1981 *	67,9	17,9	3,7	89,6	9,5
344	FERNMELDEMESSGERAETE USW FAB. MAT. DE TELECOMMUNICATION MANUF. OF TELECOM. EQUIPMENT	* 1975 *	21,3	9,0	0,8	31,1	2,0
		* 1976 *	27,1	12,7	0,9	40,7	1,0
		* 1977 *	27,9	11,1	0,4	39,4	1,4
		* 1978 *	32,6	10,4	0,2	43,2	2,9
		* 1979 *	53,6	9,7	0,7	64,1	6,6
		* 1980 *	63,8	10,7	0,8	75,3	2,6
		* 1981 *	59,4	9,2	2,1	70,8	4,9
345	RUNDFUNK-, PHONO-, TV-GERAETE APP. ELECTRON/RADIO/TV MANUF. OF RADIOS & TV SETS	* 1975 *	55,8	12,0	1,3	69,6	2,9
		* 1976 *	55,5	17,8	4,1	77,6	10,0
		* 1977 *	72,9	27,1	1,0	101,1	5,6
		* 1978 *	80,7	37,9	0,9	119,7	8,0
		* 1979 *	110,4	28,4	10,6	149,4	10,9
		* 1980 *	134,5	27,4	2,5	164,4	18,4
		* 1981 *	145,7	25,8	2,2	174,0	19,3
346	ELEKTRO-HAUSHALTSGERAETE FAB. APP. ELECTRODOMESTIQUES DOMESTIC TYPE ELECT. APPL.	* 1975 *	44,7	9,2	2,4	56,4	3,3
		* 1976 *	45,1	10,9	2,2	58,2	5,5
		* 1977 *	71,0	20,1	1,8	92,9	7,9
		* 1978 *	88,8	17,0	6,5	112,4	8,4
		* 1979 *	86,7	15,5	0,6	102,8	5,3
		* 1980 *	96,9	19,0	2,5	118,5	7,8
		* 1981 *	100,0	27,4	6,3	132,6	11,6
347	HERST. VON ELEKTR. LEUCHTEN FAB. DE LAMPES MANUF. OF ELECTRIC LAMPS	* 1975 *	6,5	1,2	0,4	8,1	0,7
		* 1976 *	5,9	1,6	0,0	7,6	0,3
		* 1977 *	8,3	2,7	0,2	11,2	0,4
		* 1978 *	9,8	2,2	0,0	12,0	0,3
		* 1979 *	14,2	1,1	0,4	15,7	0,8
		* 1980 *	16,9	3,2	0,0	19,2	0,6
		* 1981 *	16,2	2,8	0,1	19,2	1,0
35	KRAFTWAGEN & EINZELTEILE AUTOMOBILES/PIECES DETACHEES MOTOR VEHICLES/ACCESSORIES	* 1975 *	315,8	44,6	1,6	362,2	17,9
		* 1976 *	273,3	39,9	3,2	316,5	21,2
		* 1977 *	425,0	59,5	6,5	492,3	34,4
		* 1978 *	567,1	66,2	3,5	636,7	14,1
		* 1979 *	588,8	70,4	9,2	668,4	35,6
		* 1980 *	618,1	65,7	21,5	705,3	47,7
		* 1981 *	606,5	90,2	11,3	708,0	142,9
351	BAU VON KRAFTWAGEN CONSTR. AUTOMOBILES MANUF. OF MOTOR VEHICLES	* 1975 *	272,3	24,4	0,8	297,5	14,7
		* 1976 *	196,7	25,3	0,9	222,9	17,3
		* 1977 *	332,4	39,8	2,0	374,8	29,0
		* 1978 *	449,6	44,5	1,0	515,5	5,9
		* 1979 *	447,2	45,1	4,2	496,6	23,9
		* 1980 *	458,0	37,7	17,6	513,4	27,5
		* 1981 *	449,4	59,3	4,3	515,5	128,1

ANLAGEINVESTITIONEN			INVESTISSEMENTS EN CAPITAUX FIXES			INVESTMENTS IN FIXED ASSETS		
ITALIEN MRD LIT			ITALIE MRD LIT			ITALY MRD LIT		
NO	INDUSTRIEZWEIG	JAHR	MASCH., FAHRZ.	ERR. GEBAEUDEN	KAUF GEBAEUDE	INV. INSGESAMT	VERKAEFUE	
NACE	BRANCHE INDUSTRIELLE	ANNEE	MACH., VEHIC.	CONSTR. BATIM.	ACHAT IMMEUB.	TOTAL INVEST.	CESSIONS	
NR	INDUSTRY	YEAR	MACH., VEHIC.	CONSTR. BUILD.	PURCH. BUILD.	TOTAL INVEST.	DISPOSALS	
352	KARROSSERIEN/ANHAENGER CARROSSERIES/REMORQUES BODIES FOR VEHICLES/CARAVANS	1975	12,2	12,3	0,2	24,8	1,6	
		1976	30,3	8,9	0,7	39,9	0,5	
		1977	25,1	12,8	1,9	39,9	2,1	
		1978	30,2	11,0	0,6	41,9	2,6	
		1979	26,2	12,7	3,4	42,4	3,3	
		1980	26,2	13,5	1,1	40,9	4,0	
		1981	33,8	17,1	5,6	56,7	1,2	
353	HERST.VON EINZELTEILEN FABR.ACCESSOIRES MANUF. OF ACCESSORIES	1975	31,3	8,0	0,6	39,9	1,5	
		1976	46,4	5,7	1,6	53,7	3,4	
		1977	67,5	6,9	2,6	77,6	3,3	
		1978	87,3	10,7	1,9	100,3	5,6	
		1979	113,3	12,5	1,6	127,4	8,4	
		1980	133,9	14,5	2,5	151,0	16,1	
		1981	123,3	13,8	1,4	138,5	13,6	
36	FAHRZEUGBAU AUTRE MATERIEL DE TRANSPORT OTHER MEANS OF TRANSPORT	1975	72,5	37,3	0,4	111,0	2,9	
		1976	100,0	37,1	1,3	140,0	3,8	
		1977	122,9	42,8	1,4	168,4	4,1	
		1978	124,1	48,4	1,4	173,9	7,0	
		1979	172,3	62,9	3,9	239,1	10,5	
		1980	228,4	0,0	4,3	328,8	8,7	
		1981	313,6	135,9	3,0	452,5	16,5	
361	SCHIFFBAU CONSTRUCTION NAVALE SHIPBUILDING	1975	23,8	24,6	0,0	49,3	1,5	
		1976	23,5	20,8	0,6	45,8	1,1	
		1977	34,3	23,4	0,0	57,9	1,4	
		1978	18,9	19,8	0,2	39,0	1,0	
		1979	25,9	18,2	0,3	44,5	0,9	
		1980	22,4	30,4	0,9	53,8	1,5	
		1981	31,0	49,1	0,6	80,7	1,2	
362	HERST.VON SCHIENENFAHRZEUGEN CONSTR.MATER.FERROV.ROULANT, MANUF.OF RAILWAY ROL.-STOCK	1975	10,6	3,0	0,2	13,8	0,3	
		1976	14,0	4,7	0,1	19,3	0,3	
		1977	17,2	5,4	0,1	23,4	0,4	
		1978	19,4	6,2	0,3	27,4	3,8	
		1979	24,2	8,1	1,1	33,4	0,5	
		1980	35,6	7,4	0,7	43,7	1,5	
		1981	51,1	21,2	0,4	72,7	0,8	
363	KRAFT -U. FAHRRADER CYCLES,MOTOCYCLES MANUF. OF CYCLES, MOTOR CYC.	1975	18,4	3,1	0,2	21,7	0,2	
		1976	21,7	4,5	0,7	27,0	0,5	
		1977	35,2	7,5	0,9	43,6	0,6	
		1978	46,6	7,2	0,8	54,6	0,5	
		1979	52,4	9,7	0,6	62,7	0,5	
		1980	72,8	25,6	1,9	100,4	2,8	
		1981	94,2	30,0	0,9	125,3	3,0	
364	LUFTFAHRZEUGBAU CONSTR.D'AERONEFS AEROSPACE EQUIPMENT MANUF.	1975	19,2	6,5	0,0	25,8	0,9	
		1976	40,4	6,9	0,0	47,3	1,8	
		1977	35,6	6,5	0,4	42,9	1,6	
		1978	38,4	14,7	0,1	53,2	1,6	
		1979	69,2	25,9	1,7	96,9	8,4	
		1980	96,3	0,4	0,3	128,8	2,8	
		1981	135,9	35,6	1,1	173,6	9,9	
365	SONSTIGER FAHRZEUGBAU CONSTR.MATER.DE TRANSP.NDA, OTHER TRANSPORT EQUIPMENT	1975	0,4	0,0	0,0	0,4	0,1	
		1976	0,4	0,2	0,0	0,6	0,1	
		1977	0,6	0,0	0,0	0,6	0,1	
		1978	0,8	0,5	0,0	1,3	0,1	
		1979	0,7	0,8	0,0	1,5	0,1	
		1980	1,3	96,0	0,4	2,1	0,1	
		1981	1,3	0,0	0,0	1,3	0,8	
37	FEINMECHANIK UND OPTIK INSTR.PRECISION/OPTIQUE INSTRUMENT ENGINEERING	1975	17,1	3,2	1,7	22,0	1,3	
		1976	21,8	4,0	0,9	26,7	2,1	
		1977	25,1	5,2	1,1	31,5	2,3	
		1978	25,7	6,2	3,2	35,1	5,1	
		1979	35,6	16,7	3,1	55,3	3,5	
		1980	53,6	16,1	0,6	69,3	5,0	
		1981	54,0	11,6	1,3	66,9	6,0	
371	FEINMECHANISCHE ERZEUGNISSE INSTR.PRECISION.MESURE MEASURING & PRECISION INST.	1975	11,2	2,3	0,3	13,9	0,7	
		1976	14,0	2,4	0,6	16,9	1,3	
		1977	15,1	3,3	0,9	19,3	1,0	
		1978	16,3	4,6	2,6	23,5	4,2	
		1979	21,3	13,9	3,0	38,2	1,7	
		1980	37,4	11,8	0,5	49,8	3,2	
		1981	36,2	8,5	1,2	45,9	4,4	
372	MEDIZINMECHANISCHE ERZEUG. MAT. MEDICO-CHIRURGICAL MEDICAL & SURGICAL EQUIP.	1975	2,4	0,4	1,1	3,9	0,1	
		1976	3,4	0,3	0,2	3,9	0,1	
		1977	3,4	0,5	0,0	3,9	0,7	
		1978	4,0	0,8	0,6	5,5	0,5	
		1979	6,8	0,5	0,0	7,4	0,2	
		1980	6,9	0,8	0,0	7,7	0,8	
		1981	7,8	1,3	0,0	9,1	0,5	
373	OPTISCHE U. FOTO GERAETE INSTR.OPTIQUE/MAT.PHOTO. OPTICAL INSTR.,PHOTO EQUIP.	1975	2,6	0,5	0,2	3,3	0,5	
		1976	3,3	0,9	0,1	4,2	0,6	
		1977	5,1	1,3	0,1	6,5	0,4	
		1978	3,9	0,6	0,0	4,5	0,3	
		1979	5,7	1,5	0,0	7,2	1,0	
		1980	7,0	1,4	0,1	8,5	0,9	
		1981	8,4	1,1	0,1	9,5	0,9	
374	HERSTELLUNG VON UHREM FAB.DE MONTRES,HORLOGES MANUF. OF CLOCKS AND WATCHES	1975	0,8	0,0	0,0	0,8	0,1	
		1976	1,2	0,4	0,0	1,6	0,2	
		1977	1,5	0,1	0,1	1,8	0,2	
		1978	1,5	0,2	0,0	1,6	0,1	
		1979	1,8	0,8	0,0	2,6	0,5	
		1980	2,3	1,1	0,0	3,3	0,1	
		1981	1,6	0,7	0,0	2,4	0,2	
41/42	NAHRUNGS-UND GENUSSMITTELG. IND.PROD.ALIM./BOISS./TABAC FOOD,DRINK,TOBACCO INDUSTRY	1975	290,5	90,9	11,2	393,2	36,8	
		1976	315,5	89,9	9,6	415,3	37,9	
		1977	382,4	121,6	13,4	517,4	37,2	
		1978	440,9	125,4	11,9	578,8	53,3	
		1979	486,2	145,8	14,6	646,9	47,2	
		1980	702,8	187,2	21,0	912,5	77,1	
		1981	843,9	229,8	14,8	1088,5	122,0	

ANLAGEINVESTITIONEN			INVESTISSEMENTS EN CAPITAUX FIXES			INVESTMENTS IN FIXED ASSETS		
ITALIEN MRD LIT			ITALIE MRD LIT			ITALY MRD LIT		
NO	INDUSTRIEZWEIG	JAHR	MASCH. FAHRZ.	ERR. GEBAEUDEN	KAUF GEBAEUDE	INV. INSGESAMT	VERKAEUF	
NACE	BRANCHE INDUSTRIELLE	ANNEE	MACH., VEHIC.	CONSTR. BATIM.	ACHAT IMMEUB.	TOTAL INVEST.	CESSIONS	
NR	INDUSTRY	YEAR	MACH., VEHIC.	CONSTR. BUILT.	PURCH. BUILT.	TOTAL INVEST.	DISPOSALS	
411	HERST. VON OELN UND FETTEN IND. DES CORPS GRAS MANUFACTURE OF OILS AND FATS	1975	14,3	5,4	0,8	20,4	0,8	
		1976	12,5	4,7	0,9	18,1	0,6	
		1977	9,8	3,8	0,0	13,6	4,3	
		1978	13,9	3,8	0,0	17,6	9,4	
		1979	17,8	3,7	0,4	21,8	1,4	
		1980	22,9	6,4	0,2	29,5	1,3	
		1981	28,5	5,7	0,4	34,5	7,2	
412	SCHLACHTEREI, FLEISCHWAREN ABAT. BETAUL/CONSERVES VIANDE SLAUGHTERING, PREP. OF MEAT	1975	22,2	12,2	0,7	35,3	0,9	
		1976	23,5	13,1	1,4	38,0	2,1	
		1977	28,1	13,7	1,8	43,6	2,0	
		1978	33,4	12,7	3,0	49,1	1,4	
		1979	41,6	17,4	1,7	60,7	3,4	
		1980	55,8	24,8	4,1	84,7	2,5	
		1981	60,5	34,1	2,3	96,8	2,6	
413	MILCHINDUSTRIE INDUSTRIE DU LAIT, MANUF. OF DAIRY PRODUCTS	1975	22,1	6,9	0,3	29,4	1,3	
		1976	24,9	9,4	0,6	35,0	1,0	
		1977	33,9	30,8	0,7	65,4	1,6	
		1978	38,4	26,4	0,6	65,4	2,2	
		1979	51,5	22,9	1,0	75,5	2,4	
		1980	67,4	20,5	2,9	90,8	3,0	
		1981	91,0	30,9	3,4	125,3	7,2	
414	VERARB. OBST & GEMUESE CONSERVES FRUITS & LEGUMES PRESERV. FRUIT & VEGET.	1975	24,5	8,4	0,3	33,2	1,4	
		1976	26,2	9,2	1,1	36,6	4,9	
		1977	36,2	9,2	0,8	46,2	3,0	
		1978	38,8	9,9	1,2	50,0	2,7	
		1979	56,8	10,7	2,3	69,6	5,8	
		1980	66,1	18,9	1,4	86,5	4,8	
		1981	70,4	30,6	1,3	102,4	5,0	
415	VERARBEITUNG VON FISCHEN CONSERVES DE POISSONS PRESERVING OF FISH	1975	3,1	1,8	0,2	5,1	0,2	
		1976	1,7	0,8	0,1	2,5	0,0	
		1977	2,2	1,3	0,1	3,5	0,0	
		1978	2,6	1,8	0,0	4,4	0,4	
		1979	3,4	0,5	0,1	4,0	0,0	
		1980	6,6	1,4	0,7	8,7	0,3	
		1981	8,1	2,6	0,5	11,2	0,3	
416	MAHL-, SCHAELEMUEHLEN TRAVAIL DES GRAINS GRAIN MILLING	1975	11,1	4,5	0,3	15,9	0,2	
		1976	10,8	3,5	0,0	14,3	0,2	
		1977	13,5	3,3	0,5	17,3	2,5	
		1978	12,8	3,6	0,2	16,7	0,9	
		1979	12,8	2,8	2,2	17,9	0,3	
		1980	17,0	5,1	0,6	22,6	3,5	
		1981	23,2	7,7	0,7	31,6	0,5	
417	HERSTELLUNG VON TEIGWAREN FAB. PATES A TMENTATRES. MANUF. OF SPAGHETTI, MACARONI	1975	16,3	4,1	0,3	21,0	0,4	
		1976	20,1	4,3	0,1	24,5	0,6	
		1977	24,4	9,0	1,0	34,5	1,0	
		1978	17,3	2,1	0,2	19,6	1,4	
		1979	30,4	8,2	1,0	40,0	1,3	
		1980	40,0	11,0	0,2	51,2	0,0	
		1981	51,6	11,5	0,5	63,6	19,1	
418	STAERKE & STAERKEERZEUGNISSE IND. PROD. AMILACES STARCH AND STARCH PRODUCTS	1975	2,5	0,2	0,0	2,7	0,1	
		1976	2,9	0,3	0,0	3,1	0,2	
		1977	3,6	1,0	0,0	4,6	0,1	
		1978	5,1	0,7	0,0	5,9	0,1	
		1979	5,4	0,2	0,0	5,6	0,2	
		1980	4,9	0,3	0,0	5,2	0,4	
		1981	5,5	0,5	0,0	6,0	0,6	
419	HERSTELLUNG VON BACKWAREN BOULANGERIE /BISCOT/BISCUIT BREAD AND FLOUR CONFECTION	1975	17,2	3,4	0,1	20,7	3,4	
		1976	19,3	3,5	0,7	23,6	3,3	
		1977	18,8	5,5	1,4	25,7	1,0	
		1978	26,6	5,6	1,0	33,3	0,8	
		1979	38,2	11,1	0,7	50,1	1,8	
		1980	48,7	12,3	1,0	62,0	3,7	
		1981	64,0	10,8	1,9	76,7	5,9	
420	ZUCKERINDUSTRIE INDUSTRIE DU SUCRE, SUGAR MANUF. AND REFINING	1975	21,6	3,1	0,7	25,3	2,2	
		1976	32,2	5,0	0,2	37,6	3,9	
		1977	48,9	5,3	1,0	55,3	2,4	
		1978	78,8	13,4	1,9	94,4	7,2	
		1979	66,4	13,3	0,6	80,3	9,1	
		1980	68,0	12,9	1,7	82,6	9,0	
		1981	95,3	14,5	0,4	111,4	22,5	
421	HERSTELLUNG VON SUESSWAREN IND. CACAO, CHOCOLAT/CONFISER. COCOA AND SUGAR CONFECTION	1975	18,6	3,2	0,1	21,9	2,9	
		1976	22,0	3,1	1,2	26,3	4,2	
		1977	34,3	2,4	0,8	37,5	2,2	
		1978	33,7	5,8	1,0	40,5	5,8	
		1979	45,7	7,4	1,0	54,2	6,9	
		1980	66,8	10,3	1,8	78,9	4,8	
		1981	62,1	13,1	0,5	75,9	9,8	
422	FUTTERMITTEL, FISCHMEHL FAB. PROD. ALIM. PR ANIMAUX, ANIMAL AND POULTRY FOODS	1975	13,2	7,2	1,0	21,3	0,7	
		1976	13,2	4,9	0,8	18,9	0,7	
		1977	20,3	7,8	3,0	31,1	1,0	
		1978	29,6	11,6	1,0	42,0	2,4	
		1979	29,6	12,4	1,0	43,0	1,4	
		1980	37,1	12,1	1,9	51,0	4,7	
		1981	39,1	13,5	0,7	53,3	5,7	
423	SONST. NAHRUNGSMITTELGEWERBE FAB. PROD. ALIM. DIVERS. MANUF. OF OTHER FOOD PROD.	1975	20,1	2,9	4,7	28,4	6,9	
		1976	19,8	3,5	0,0	23,4	0,9	
		1977	17,7	2,7	0,3	20,6	1,0	
		1978	18,4	3,3	0,2	21,9	1,5	
		1979	25,2	3,2	0,1	28,5	2,4	
		1980	33,9	6,2	0,9	41,0	5,6	
		1981	32,0	10,2	0,2	42,4	3,2	
424	AETHYLALKOHOL, SPIRITUOSEN IND. ALCOOLS ETHYL. DE FERMENT, ETHYL ALCOHOL, SPIRIT DIST.	1975	8,8	4,2	0,1	13,0	0,4	
		1976	12,5	5,9	0,3	18,8	1,5	
		1977	10,9	6,7	0,3	17,9	3,1	
		1978	11,3	4,8	0,4	16,4	2,1	
		1979	13,9	4,8	0,7	19,4	2,0	
		1980	18,1	9,0	0,8	28,0	4,2	
		1981	28,3	10,5	0,2	38,9	2,9	

ANLAGEINVESTITIONEN			INVESTISSEMENTS EN CAPITAUX FIXES			INVESTMENTS IN FIXED ASSETS		
ITALIEN MRD LIT			ITALIE MRD LIT			ITALY MRD LIT		
NO	INDUSTRIEZWEIG	JAHR	MASCH.,FAHRZ.	ERR.GEBAEUDEN	KAUF GEBAEUDE	INV. INSGESAMT	VERKAEUFE	
MACE	BRANCHE INDUSTRIELLE	ANNEE	MACH.,VEHIC.	CONSTR.BATIM.	ACHAT IMMEUB.	TOTAL INVEST.	CESSIONS	
NR	INDUSTRY	YEAR	MACH.,VEHIC.	CONSTR.BUILD.	PURCH.BUILD.	TOTAL INVEST.	DISPOSALS	
425	HERSTELLUNG VON TRAUBENWEIN VIN/BOISSONS A BASE DE VIN MANUF. OF WINE	1975	10,8	5,0	0,8	16,7	0,4	
		1976	12,0	5,9	1,0	18,9	1,1	
		1977	13,9	5,6	0,4	20,0	2,6	
		1978	14,6	5,3	0,8	20,7	1,0	
		1979	19,4	6,1	0,2	25,7	2,3	
		1980	20,3	5,9	1,5	27,6	2,4	
		1981	21,0	8,3	0,6	29,8	1,6	
427	BRAUEREI UND MAEZEREI BRASSERIE/MALTERIE BREWING AND MALTING	1975	32,3	6,8	0,3	39,4	9,4	
		1976	18,2	2,2	0,0	20,4	9,8	
		1977	25,9	2,6	0,3	28,8	4,1	
		1978	24,9	3,4	0,0	28,3	6,6	
		1979	31,8	5,0	0,0	36,9	7,2	
		1980	49,6	9,5	0,6	59,6	8,7	
		1981	68,4	8,0	0,1	76,5	15,6	
428	MINERALWASSER BOISSONS HYG./EAU GAZEUSES SOFT DRINKS,NAT. SPA WATERS	1975	21,6	6,4	0,6	28,6	5,4	
		1976	28,7	6,2	0,5	35,1	3,0	
		1977	27,4	4,5	0,9	32,8	5,2	
		1978	26,3	4,8	0,0	31,2	7,4	
		1979	45,7	8,7	1,9	56,3	8,0	
		1980	61,3	13,7	0,7	75,7	10,6	
		1981	67,4	9,7	1,1	78,3	11,7	
429	TABAKVERARBEITUNG INDUSTRIE DU TABAC MANUF. OF TOBACCO PRODUCTS	1975	9,7	5,2	0,0	14,9	0,0	
		1976	14,9	4,5	0,8	20,3	0,0	
		1977	12,6	6,4	0,1	19,2	0,1	
		1978	16,4	6,4	0,4	23,4	0,0	
		1979	16,8	7,7	0,2	25,1	0,2	
		1980	18,4	8,5	0,0	26,9	0,3	
		1981	27,5	7,6	0,0	35,3	0,6	
43	TEXTILGEWERBE INDUSTRIE TEXTILE TEXTILE INDUSTRY	1975	252,6	55,6	10,1	319,1	30,7	
		1976	324,2	58,5	14,3	397,7	38,5	
		1977	318,2	55,0	7,3	381,2	37,6	
		1978	364,8	61,5	9,2	436,4	45,8	
		1979	435,4	85,8	14,6	535,8	53,4	
		1980	561,2	99,1	20,1	681,1	70,6	
		1981	631,2	112,5	19,0	762,7	75,2	
431	WOLLE INDUSTRIE LAINIERE WOOL INDUSTRY	1975	52,3	10,6	1,2	64,2	8,0	
		1976	71,3	11,1	2,3	84,8	12,1	
		1977	72,6	10,5	2,2	85,6	10,3	
		1978	78,1	11,3	3,5	93,0	15,0	
		1979	92,9	19,1	4,6	116,6	13,0	
		1980	130,1	21,0	1,5	152,5	19,9	
		1981	151,7	33,5	4,7	190,3	14,0	
432	BAUMWOLLE INDUSTRIE COTONNIERE COTTON INDUSTRY	1975	71,1	15,3	1,6	88,0	9,6	
		1976	109,2	16,5	2,9	129,0	13,1	
		1977	93,4	13,9	0,9	108,6	9,9	
		1978	107,2	15,5	2,0	124,9	11,8	
		1979	111,1	22,4	3,8	137,5	13,7	
		1980	144,7	13,2	4,8	172,8	19,1	
		1981	170,5	18,9	4,6	194,7	28,1	
433	SEIDE INDUSTRIE DE LA SOIERIE SILK INDUSTRY	1975	54,3	8,9	4,6	67,8	6,8	
		1976	51,0	10,0	1,2	62,3	5,2	
		1977	48,1	6,9	1,6	56,6	6,0	
		1978	59,9	9,3	1,0	70,3	5,5	
		1979	72,2	13,3	1,4	86,9	4,5	
		1980	88,1	15,3	1,6	105,1	9,9	
		1981	89,8	17,2	1,4	108,6	10,3	
434	LEINEN-,HANF-,RAMIE LIN,CHANVRE RAMIE PREP. OF FLAX,HEMP,RAMIE	1975	4,8	0,8	0,1	6,0	0,4	
		1976	7,3	1,1	0,0	8,4	0,5	
		1977	7,9	0,4	0,0	8,3	0,5	
		1978	5,0	1,0	0,3	6,3	0,8	
		1979	5,0	1,0	0,0	6,0	2,1	
		1980	16,3	1,6	0,4	18,2	1,8	
		1981	16,5	0,8	0,5	17,8	1,0	
435	JUTESPINNEREI UND WEBEREI INDUSTRIE DU JUTE JUTE INDUSTRY	1975	0,2	0,0	0,0	0,2	0,0	
		1976	1,0	0,0	0,0	1,0	0,1	
		1977	1,5	0,3	0,0	1,7	0,0	
		1978	0,4	0,0	0,0	0,4	0,2	
		1979	0,7	0,0	0,0	0,7	0,6	
		1980	0,4	0,8	0,0	1,3	0,2	
		1981	0,7	0,5	0,0	1,3	0,2	
436	WIRKEREI UND STRICKEREI BONNETERIE KNITTING INDUSTRY	1975	31,7	9,3	1,5	42,5	2,0	
		1976	36,3	8,2	2,8	47,3	3,6	
		1977	39,2	10,8	0,9	51,0	5,1	
		1978	45,7	12,1	0,9	58,8	6,0	
		1979	61,0	15,7	3,3	80,0	6,8	
		1980	68,5	15,7	8,9	93,2	13,4	
		1981	84,0	17,1	4,5	105,7	12,5	
437	TEXTILVEREDLUNG ACHEVEMENT DES TEXTILES TEXTILE FINISHING	1975	23,8	5,7	0,7	30,3	1,8	
		1976	28,5	6,8	2,2	37,5	1,5	
		1977	32,9	6,7	0,4	40,1	2,1	
		1978	40,7	5,4	1,4	47,6	1,9	
		1979	58,1	6,5	0,9	65,5	7,5	
		1980	76,4	11,1	2,3	89,8	3,2	
		1981	81,7	15,7	3,0	100,5	6,0	
438	TEPPICHE,LINOLEUM,WACHSTUCH TAPIS,LINOLEUMS,ETC CARPETS,LINOLEUM ETC	1975	4,2	1,3	0,0	5,5	1,3	
		1976	4,1	1,7	0,0	5,9	0,7	
		1977	5,3	1,1	0,0	6,4	1,3	
		1978	5,4	1,0	0,1	6,6	0,3	
		1979	9,7	1,9	0,1	11,7	1,7	
		1980	5,9	3,3	0,0	9,3	1,4	
		1981	8,1	3,7	0,2	12,0	1,2	
439	SONSTIGES TEXTILGEWERBE AUTRES INDUSTRIES TEXTILES MISCELLANEOUS TEXTIL IND.	1975	10,3	3,6	0,5	14,6	0,7	
		1976	15,6	3,0	2,9	21,5	1,6	
		1977	17,3	4,4	1,3	22,9	2,4	
		1978	22,4	5,9	0,0	28,5	4,2	
		1979	24,7	5,6	0,6	30,9	3,3	
		1980	31,0	7,2	0,7	38,9	1,7	
		1981	28,2	5,1	0,1	33,5	1,9	

ANLAGEINVESTITIONEN		INVESTISSEMENTS EN CAPITAUX FIXES				INVESTMENTS IN FIXED ASSETS			
ITALIEN MRD LIT		ITALIE MRD LIT				ITALY MRD LIT			
NO	INDUSTRIEZWEIG	JAHR	MASCH.,FAHRZ.	ERR.GEBAEUEN*	KAUF GEBAEUEN*	INV. INSGESAMT*	VERKAUFTE		
NACE	BRANCHE INDUSTRIELLE	ANNEE	MACH.,VEHIC.	CONSTR.BATIM.*	ACHAT IMMEUB.*	TOTAL INVEST.*	CESSIONS		
NR	INDUSTRY	YEAR	MACH.,VEHIC.	CONSTR.BUILD.*	PURCH.BUILD.*	TOTAL INVEST.*	DISPOSALS		
44	LEDERGEWERBE INDUSTRIE DU CUIR LEATHER AND LEATHER GOODS	1975	11,1	3,4	0,7	15,1	0,7		
		1976	18,9	6,5	1,1	26,4	0,8		
		1977	27,9	6,3	0,8	35,3	5,7		
		1978	28,9	11,9	1,8	42,7	1,4		
		1979	38,6	9,7	3,8	52,0	1,3		
		1980	42,9	15,3	1,4	59,5	2,6		
		1981	57,0	19,7	2,8	75,8	4,1		
441	GERBEREI,ZURICHT.VON LEDER TANN.-MEGISSER./IND.CONNEXES TANNING & DRES. OF LEATHER	1975	8,4	1,9	0,3	10,6	0,6		
		1976	14,1	2,5	0,5	17,1	0,6		
		1977	21,7	4,0	0,4	26,3	5,6		
		1978	23,2	8,8	1,0	33,0	1,3		
		1979	31,9	5,9	3,1	40,8	1,1		
		1980	34,4	12,0	0,7	47,1	2,4		
		1981	49,3	20,3	4,4	74,2	5,7		
442	HERSTELLUNG VON LEDERWAREN FAB.ARTICLES EN CUIR MANUF.OF LEATHER GOODS	1975	2,7	1,5	0,4	4,5	0,0		
		1976	4,8	4,0	0,6	9,3	0,2		
		1977	6,2	2,3	0,4	9,0	0,1		
		1978	5,7	3,1	0,8	9,7	0,1		
		1979	6,7	3,8	0,7	11,2	0,2		
		1980	8,5	3,3	0,7	12,4	0,2		
		1981	7,7	8,6	2,3	18,6	0,3		
45	SCHUH- U. BEKLEIDUNGSGEWERBE IND. CHAUSSURES/HABILLEMENT FOOTWEAR AND CLOTHING	1975	56,9	20,7	4,2	82,0	4,2		
		1976	73,1	23,1	2,8	99,2	5,1		
		1977	92,3	33,8	3,9	130,3	6,9		
		1978	98,8	31,9	7,7	138,6	11,2		
		1979	123,6	32,2	9,2	165,0	11,9		
		1980	137,2	55,9	11,4	204,5	17,7		
		1981	208,6	60,4	12,0	281,0	22,0		
451	SERIENHERST. VON SCHUHEN FAB.MECAN. DE CHAUSSURES MASS-PRODUCED FOOTWEAR	1975	19,2	5,4	1,2	25,9	1,4		
		1976	26,6	5,5	1,2	33,3	1,6		
		1977	37,4	10,4	2,6	50,5	2,0		
		1978	45,2	10,7	3,2	59,2	3,8		
		1979	51,6	10,1	1,9	63,7	3,7		
		1980	51,4	13,3	3,0	67,7	3,9		
		1981	53,3	19,7	2,8	75,8	4,1		
452	MASSENFERTIG VON SCHUEN FAB.MAIN DE CHAUSSURES PROD.OF HANDMADE FOOTWEAR	1975	0,1	0,0	0,0	0,1	0,0		
		1976	0,1	0,1	0,0	0,2	0,0		
		1977	0,1	0,0	0,0	0,1	0,0		
		1978	0,0	0,0	0,0	0,0	0,0		
		1979	0,0	0,0	0,0	0,0	0,0		
		1980	0,0	0,0	0,0	0,2	0,1		
		1981	0,0	0,0	0,0	0,0	0,0		
453	SERIENHERST. VON BEKLEIDUNG CONF. ART. HARTI LFMFNT MANUF.OF READY-MADE CLOTH.	1975	32,9	13,4	2,7	49,1	2,5		
		1976	41,1	15,7	1,5	58,5	3,3		
		1977	48,6	20,8	1,1	70,7	4,7		
		1978	48,3	20,3	4,5	73,2	6,8		
		1979	62,4	20,1	7,0	89,5	7,3		
		1980	73,4	36,3	8,4	118,2	12,5		
		1981	84,7	36,4	7,8	129,0	17,0		
454	MASSFERTIG VON BEKLEIDUNG FAB.SUR MESURE VETEMENTS BESPOKE TAILORING	1975	0,9	0,5	0,0	1,4	0,0		
		1976	1,1	0,3	0,0	1,4	0,1		
		1977	1,0	0,5	0,0	1,5	0,0		
		1978	1,6	0,7	0,0	1,7	0,1		
		1979	1,7	0,5	0,2	2,4	0,4		
		1980	3,1	0,9	0,0	3,9	0,2		
		1981	2,9	1,2	0,3	4,3	0,1		
455	SONSTIGE TEXTILWAREN CONF.AUTRES ART. TEXTILES MANUF. OF HOUSEHOLD TEXTILES	1975	3,3	1,0	0,2	4,5	0,0		
		1976	3,9	1,3	0,1	5,4	0,1		
		1977	4,8	2,0	0,2	7,0	0,2		
		1978	3,4	0,8	0,0	4,2	0,5		
		1979	7,5	1,4	0,1	9,1	0,3		
		1980	8,5	4,0	0,0	12,5	0,9		
		1981	9,8	2,3	1,1	13,1	0,8		
456	HERST. VON PELZEN IND.PELLETERIES/FOURRURES MANUF. OF FURS AND FUR GOODS	1975	0,6	0,4	0,0	1,1	0,2		
		1976	0,3	0,2	0,0	0,5	0,0		
		1977	0,4	0,1	0,0	0,5	0,0		
		1978	0,3	0,0	0,0	0,3	0,0		
		1979	0,3	0,0	0,0	0,3	0,2		
		1980	0,6	0,4	0,0	1,4	0,1		
		1981	0,9	0,8	0,0	1,7	0,0		
46	BE- UND VERARBEIT. VON HOLZ IND. BOIS ET MEUBLES EN BOIS TIMBER AND WOODEN FURNITURE	1975	67,0	21,5	3,0	91,6	3,1		
		1976	109,0	30,4	6,1	146,1	4,5		
		1977	129,1	44,0	10,5	184,6	6,8		
		1978	129,5	38,5	5,0	173,6	8,4		
		1979	193,7	46,8	10,6	251,1	14,5		
		1980	213,7	64,2	14,1	292,2	17,3		
		1981	239,2	55,2	10,5	304,9	16,7		
461	BEARBEITUNG VON HOLZ SCIAGE/PREPAR.IND.DU BOIS SAWING AND PROCES.OF WOOD	1975	2,8	1,0	0,0	3,7	0,2		
		1976	4,1	1,1	0,4	5,6	0,0		
		1977	5,0	2,3	2,0	9,4	0,4		
		1978	5,6	2,2	0,1	8,0	0,7		
		1979	7,5	2,8	0,3	10,7	0,6		
		1980	8,6	3,5	0,7	12,8	0,6		
		1981	6,7	2,2	0,1	9,0	0,7		
462	HALBWAREN AUS HOLZ FAB.PROD.DEMI-FINIS EN BOIS SEMI-FINISHED WOOD PRODUCTS	1975	15,6	2,8	0,7	19,0	0,9		
		1976	23,3	3,5	0,7	27,5	1,5		
		1977	31,2	6,0	0,7	38,0	2,4		
		1978	33,2	5,9	0,6	39,8	2,1		
		1979	45,6	7,6	0,4	53,7	5,1		
		1980	57,7	9,9	1,5	69,0	3,8		
		1981	62,5	9,5	0,8	72,9	2,9		
463	BAUELEMENTE AUS HOLZ FAB.CHARPENTES/MENUIS. CARPENTRY & JOINERY	1975	6,6	2,2	0,1	8,9	0,3		
		1976	10,1	3,8	0,3	14,2	0,5		
		1977	12,8	3,4	1,2	17,5	0,5		
		1978	15,5	3,2	0,7	19,5	0,6		
		1979	14,7	5,7	2,6	23,0	0,8		
		1980	19,7	8,1	0,8	28,7	1,6		
		1981	37,8	10,1	3,9	51,9	1,3		

ANLAGEINVESTITIONEN			INVESTISSEMENTS EN CAPITAUX FIXES			INVESTMENTS IN FIXED ASSETS		
ITALIEN MRD LIT			ITALIE MRD LIT			ITALY MRD LIT		
NO	INDUSTRIEZWEIG	JAHR	MASCH.,FAHRZ.	ERR.GEBAEUDEN	KAUF GEBAEUDE	INV. INSGESAMT	VERKAEUFE	
NACE	BRANCHE INDUSTRIELLE	ANNEE	MACH.,VEHIC.	CONSTR.BATIM.	ACHAT IMMEUB.	TOTAL INVEST.	CESSIONS	
NR	INDUSTRY	YEAR	MACH.,VEHIC.	CONSTR.BUILD.	PURCH.BUILD.	TOTAL INVEST.	DISPOSALS	
464	VERPACKUNGSMITTEL AUS HOLZ FAB. EMBALLAGES EN BOIS MANUF. OF WOODEN CONTAINERS	1975	3,0	0,7	0,3	4,0	0,1	
		1976	5,0	1,9	0,4	7,3	0,1	
		1977	3,3	1,4	0,0	4,7	0,1	
		1978	4,4	1,3	0,0	5,6	0,2	
		1979	7,4	2,2	0,3	9,8	0,2	
		1980	10,1	2,2	0,1	12,4	0,6	
		1981	8,7	1,2	0,5	10,4	0,4	
465	SONSTIGE HOLZWAREN FAB. AUTRES OUVRAGES EN BOIS OTHER WOOD MANUFACTURES	1975	3,0	0,9	0,2	4,1	0,1	
		1976	4,3	1,4	0,2	6,0	0,1	
		1977	4,9	1,6	0,4	7,0	0,1	
		1978	6,3	1,7	0,1	8,1	0,4	
		1979	6,7	2,5	0,4	9,7	1,2	
		1980	8,9	3,3	0,1	12,3	1,1	
		1981	9,6	3,5	0,3	13,5	1,1	
466	KORK-,KORB-,FLECHTWAREN ART. LIEGE ,PAILLE ,BROSSERIE ART. OF CORK AND STRAW	1975	2,5	1,0	0,0	3,5	0,0	
		1976	2,8	0,5	0,0	3,3	0,0	
		1977	2,9	0,6	0,2	3,7	0,0	
		1978	3,1	0,6	0,0	3,7	0,1	
		1979	2,7	0,4	0,0	3,2	0,0	
		1980	3,6	1,3	0,4	5,3	0,2	
		1981	8,9	0,5	0,2	9,5	0,4	
467	HERSTELLUNG VON HOLZMOEBELN INDUSTRIE DU MEUBLE EN BOIS MANUF. OF WOODEN FURNITURE	1975	33,6	13,0	1,6	48,2	1,5	
		1976	59,5	18,2	4,1	82,3	2,2	
		1977	69,0	28,7	6,0	104,3	3,3	
		1978	61,4	23,6	3,5	88,9	4,3	
		1979	108,9	25,6	6,6	141,0	6,6	
		1980	105,1	35,9	10,5	151,6	9,4	
		1981	105,1	28,2	4,7	138,3	10,0	
47	PAPIER, DRUCKEREI, VERLAG PAPIER, IMPRIM., EDITION PAPER, PRINTING, PUBLISHING	1975	167,6	36,8	5,6	210,3	8,9	
		1976	183,6	32,3	3,3	220,2	21,1	
		1977	219,4	47,4	2,7	269,9	25,5	
		1978	250,0	39,5	7,1	296,8	33,8	
		1979	306,5	48,0	5,1	359,6	47,3	
		1980	410,2	72,8	27,7	510,7	61,5	
		1981	448,1	94,6	22,9	565,6	45,6	
471	ZELLSTOFF, PAPIER, PAPPE FAB. PATE, PAPIER, CARTON MANUF. OF PULP, PAPER, BOARD	1975	72,6	13,9	0,3	87,2	1,8	
		1976	71,9	11,9	0,3	84,5	4,5	
		1977	91,0	14,3	0,5	105,9	6,9	
		1978	111,1	9,9	0,9	122,1	22,2	
		1979	134,2	20,0	0,8	155,0	16,3	
		1980	170,5	27,8	1,1	199,4	23,5	
		1981	170,9	23,5	2,6	197,1	19,3	
472	VERARB. PAPIER UND PAPPE TRANSF. PAP./CART. FAB. ART. PAP PROC. OF PAPER AND BOARD	1975	41,8	9,9	0,9	52,6	2,6	
		1976	50,6	7,1	0,6	58,7	3,3	
		1977	58,1	10,7	0,8	69,7	7,8	
		1978	50,2	11,8	0,8	62,8	4,2	
		1979	63,4	6,3	1,2	70,9	7,3	
		1980	91,9	16,2	7,6	110,2	8,7	
		1981	92,7	19,2	5,1	117,1	7,3	
473	DRUCKEREI IMPRIMERIE/IND. ANNEXES PRINTING AND ALLIED IND.	1975	40,1	10,4	1,7	52,2	2,9	
		1976	47,3	9,1	1,2	57,7	11,5	
		1977	52,4	14,5	0,8	67,7	8,6	
		1978	66,4	9,6	2,3	78,3	5,0	
		1979	78,4	14,2	1,9	94,6	15,2	
		1980	107,9	26,0	14,4	148,4	14,8	
		1981	138,9	38,6	9,1	186,9	10,9	
474	VERLAGSGEWERBE EDITION PUBLISHING	1975	13,0	2,6	2,7	18,3	1,7	
		1976	13,8	4,3	1,2	19,3	1,8	
		1977	18,2	7,9	0,6	26,6	2,2	
		1978	22,3	8,2	3,1	33,6	1,8	
		1979	30,6	7,4	1,1	39,1	8,4	
		1980	39,9	8,2	4,6	52,7	14,5	
		1981	45,6	13,3	6,1	65,1	8,1	
48	GUMMI UND KUNSTSTOFFE IND. CAOUTCH.-TRANSF. MAT. PL. PROC. OF RUBBER AND PLASTICS	1975	114,2	20,9	3,0	138,3	7,0	
		1976	146,7	23,2	7,0	177,1	9,7	
		1977	204,6	31,9	3,8	240,4	9,0	
		1978	233,2	39,4	4,2	277,2	58,0	
		1979	292,1	44,2	15,6	351,9	22,7	
		1980	364,6	62,8	11,4	438,8	33,7	
		1981	361,7	60,7	11,3	433,7	43,8	
481	MANUF. OF RUBBER PRODUCTS IND. DU CAOUTCHOUC MANUF. OF RUBBER PRODUCTS.	1975	47,7	6,3	1,2	55,2	2,8	
		1976	52,1	6,0	4,7	62,9	2,6	
		1977	76,4	8,1	0,9	85,4	3,0	
		1978	95,3	10,8	1,2	107,4	48,0	
		1979	112,2	13,3	1,7	127,3	10,2	
		1980	139,6	24,3	3,7	167,5	12,3	
		1981	143,0	20,3	4,8	168,1	16,4	
482	RUNDERNEUER. VON BEREIFUNGEN RECHAP. ET REPAR. DES PNEUS RETR., REP. OF RUBBER TYRES	1975	2,3	0,5	0,0	2,7	0,2	
		1976	2,6	0,4	0,0	3,0	0,4	
		1977	3,5	0,8	0,2	4,4	0,1	
		1978	3,7	0,5	0,7	4,9	0,2	
		1979	4,2	1,0	0,2	5,4	0,1	
		1980	3,8	0,4	0,0	4,2	0,1	
		1981	5,9	1,3	0,2	7,4	0,3	
483	VERARB. VON KUNSTSTOFFEN TRANSFORM. MAT. PLASTIQUES PROCESSING OF PLASTICS	1975	64,3	14,1	1,8	80,3	4,1	
		1976	92,1	16,9	2,3	111,3	6,8	
		1977	124,7	23,0	2,7	150,6	5,9	
		1978	134,2	28,1	2,3	164,9	9,8	
		1979	175,6	29,9	13,7	219,2	12,5	
		1980	221,2	38,1	7,7	267,1	20,7	
		1981	212,8	39,1	6,3	258,3	27,1	
49	SONSTIGES VERARB. GEWERBE AUTRES INDUSTR. MANUFACT. OTHER MANUFACTURING IND.	1975	18,8	5,8	0,9	25,5	1,0	
		1976	25,8	7,4	1,1	34,3	1,8	
		1977	31,9	10,1	1,7	43,8	4,4	
		1978	41,0	13,2	0,9	55,3	2,9	
		1979	42,6	11,6	1,3	55,6	5,4	
		1980	48,6	13,7	1,2	63,6	2,9	
		1981	50,5	8,7	0,8	49,9	4,6	

ANLAGEINVESTITIONEN			INVESTISSEMENTS EN CAPITAUX FIXES			INVESTMENTS IN FIXED ASSETS		
ITALIEN MRD LIT			ITALIE MRD LIT			ITALY MRD LIT		
NO	INDUSTRIEZWEIG	JAHR	MASCH., FAHRZ.	ERR. GEBAEUDEN	KAUF GEBAEUDE	INV. INSGESAMT	VERKAEUFE	
NACE	BRANCHE INDUSTRIELLE	ANNEE	MACH., VEHIC.	CONSTR. BATIM.	ACHAT IMMEUB.	TOTAL INVEST.	CESSIONS	
NR	INDUSTRY	YEAR	MACH., VEHIC.	CONSTR. BUILD.	PURCH. BUILD.	TOTAL INVEST.	DISPOSALS	
491	HERSTELLUNG VON SCHMUCK BIJOUT., ORFEV., ARGENTERIE MANUF. ARTICLES OF JEWELRY	1975	5,0	1,2	0,2	6,3	0,1	
		1976	7,4	2,9	0,5	10,8	0,9	
		1977	6,9	2,2	0,1	9,3	0,4	
		1978	15,1	6,9	0,2	22,3	0,5	
		1979	11,6	2,0	0,3	14,1	0,6	
		1980	13,2	3,4	0,3	16,9	0,2	
		1981	13,0	4,5	0,4	17,9	0,2	
492	MUSIKINSTRUMENTE INSTRUMENTS DE MUSIQUE MUSICAL INSTRUMENTS	1975	1,0	0,5	0,0	1,5	0,1	
		1976	1,3	0,4	0,0	1,7	0,1	
		1977	2,7	1,1	0,1	3,9	0,1	
		1978	1,9	0,8	0,1	2,9	0,1	
		1979	3,5	3,7	0,3	7,4	0,2	
		1980	4,4	5,3	0,1	9,9	0,2	
		1981	2,7	1,9	0,2	4,7	0,1	
493	FOTO- UND FILMLABORS LABO. PHOTOGR./CINEMATOGRAF. PHOTOGRAPH. AND CIN. LABORAT.	1975	4,4	1,0	0,5	6,0	0,0	
		1976	5,5	1,5	0,3	7,2	0,1	
		1977	5,7	1,1	0,0	6,8	0,3	
		1978	6,5	0,8	0,2	7,6	0,3	
		1979	6,3	0,5	0,0	6,9	1,5	
		1980	9,8	0,6	0,6	11,0	0,7	
		1981	10,8	1,6	0,0	12,4	1,5	
494	SPIEL- UND SPORTWAREN FAB. JEUX, JOUETS/ART. DE SPORT MANUF. OF TOYS AND SPORT G.	1975	6,5	2,7	0,2	9,4	0,5	
		1976	8,6	2,3	0,1	11,0	0,4	
		1977	12,8	5,3	1,4	19,5	3,0	
		1978	13,6	3,9	0,3	17,8	1,1	
		1979	15,9	4,8	0,4	21,1	2,8	
		1980	16,5	3,7	0,2	20,4	1,5	
		1981	18,1	4,4	0,2	22,7	2,0	
495	SONST. VERARB. GEWERBE IND. MANUFACTURIERES DIVERSES MISCELLANEOUS MANUF. IND.	1975	1,9	0,3	0,0	2,2	0,3	
		1976	3,1	0,4	0,1	3,5	0,3	
		1977	3,8	0,4	0,0	4,3	0,6	
		1978	3,9	0,8	0,1	4,7	0,9	
		1979	5,3	0,5	0,4	6,1	0,2	
		1980	4,7	0,7	0,0	5,4	0,3	
		1981	5,8	0,8	0,0	6,7	0,8	
5	BAUGEWERBE BATIMENT ET GENIE CIVIL BUILDING & CIVIL ENGINEER.	1975	239,2	22,5	15,4	277,3	31,5	
		1976	320,1	27,4	19,1	367,1	30,2	
		1977	350,6	46,5	18,8	416,1	52,0	
		1978	416,2	55,4	32,6	504,5	78,5	
		1979	445,0	55,9	39,4	541,4	97,2	
		1980	524,1	94,6	43,2	661,9	116,0	
		1981	659,9	73,3	50,5	786,9	116,7	
501	ROHBAUGEWERBE CONSTRUCTION D'IMMEUBLES CONSTRUCTION OF BUILDINGS	1975	86,0	10,6	12,6	109,2	10,2	
		1976	115,6	15,2	16,2	147,1	11,8	
		1977	135,8	19,8	13,5	169,2	20,5	
(a)		1978	156,6	32,7	22,2	211,8	40,0	
		1979	174,1	31,1	24,5	229,7	32,7	
		1980	217,0	59,5	33,4	310,0	50,1	
		1981	343,5	42,2	42,8	431,0	57,4	
502	TIEFBAU GENIE CIVIL CIVIL ENGINEERING	1975	103,1	4,9	2,0	110,0	16,9	
		1976	110,8	4,2	1,8	117,2	12,3	
		1977	125,8	15,3	3,3	144,4	19,4	
		1978	122,3	7,1	6,4	135,9	27,1	
		1979	158,4	14,2	9,8	182,4	31,3	
		1980	191,2	16,1	8,2	215,3	41,7	
		1981	210,2	18,3	5,6	234,6	55,4	
503	BAUINSTALLATION INSTALLATION INSTALLATION	1975	49,4	6,9	0,8	57,1	4,3	
		1976	92,9	7,9	0,8	101,6	6,1	
		1977	88,1	11,0	2,0	101,1	12,1	
		1978	136,1	15,0	3,8	154,8	11,2	
		1979	112,5	10,1	4,6	127,3	33,1	
		1980	114,9	18,8	1,0	134,8	24,1	
		1981	104,8	12,9	1,8	119,5	23,9	
504	AUSBAUGEWERBE AMENAGEMENT ET PARACHEVEMENT BUILDING COMPLETION WORK	1975	0,7	0,1	0,1	0,9	0,0	
		1976	0,8	0,1	0,2	1,2	0,1	
		1977	0,9	0,4	0,0	1,4	0,0	
		1978	1,2	0,5	0,2	1,9	0,1	
		1979	1,0	0,5	0,6	2,0	0,1	
		1980	1,1	0,2	0,6	1,8	0,0	
		1981	1,4	0,1	0,3	1,8	0,0	

Fußnoten

Italien

(a) Einschließlich NACE 500.

Note

Italie

(a) Y compris NACE 500.

Footnote

Italy

(a) Including NACE 500.

A. 4

Angivelser for Nederlandene
Angaben für die Niederlande
Data for the Netherlands
Données pour les Pays-Bas
Dati per i Paesi Bassi
Gegevens voor Nederland

ANLAGEINVESTITIONEN		INVESTISSEMENTS EN CAPITAUX FIXES			INVESTMENTS IN FIXED ASSETS		
NIEDERLANDE MIO FL		PAYS-BAS MIO FL			NETHERLANDS MIO FL		
NO	INDUSTRIEZWEIG	JAHR	MASCH.,FAHRZ.	ERR.GEBAEUDEN	KAUF.GEBAEUDE	INV. INSGESAMT	VERKAEUFE
NACE	BRANCHE INDUSTRIELLE	ANNEE	MACH.,VEHIC.	CONSTR.BATIM.	ACHAT IMMEUB.	TOTAL INVEST.	CESSIONS
NR	INDUSTRY	YEAR	MACH.,VEHIC.	CONSTR.BUILD.	PURCH.BUILD.	TOTAL INVEST.	DISPOSALS
1-5	INDUSTRIE INSGESAMT INDUSTRIE TOTAL TOTAL INDUSTRY	1975	6787,1	4020,1	157,7	11012,4	484,1
		1976	7125,1	3588,7	176,5	10921,8	688,8
		1977	8444,1	3709,0	262,8	12473,2	552,9
		1978	8383,9	4091,7	261,5	12796,6	637,3
		1979	8564,0	4008,6	238,2	12864,8	594,3
		1980	9921,2	4608,3	247,5	14872,0	592,0
		1981	9427,9	4177,0	188,3	13868,3	651,2
2-4	IND. OHNE ENERG./BAU IND. SAUF ENERG./BAT. IND. EXCL. ENERG./BUILD.	1975	4247,9	1571,5	117,8	5965,3	291,9
		1976	4686,3	1292,4	115,7	6110,7	540,9
		1977	5647,9	1509,0	149,3	7371,7	386,3
		1978	5651,4	1614,4	183,7	7486,0	445,3
		1979	5696,7	1776,5	144,5	7642,0	390,6
		1980	6034,4	2176,0	155,4	8430,4	397,9
		1981	5872,6	1710,5	144,0	7746,3	432,2
5	BAUWERBE BATIMENT ET GENIE CIVIL BUILDING & CIVIL ENGINEER.	1975	532,7	77,4	14,4	641,8	159,5
		1976	634,9	68,4	27,1	743,1	226,8
		1977	772,1	108,8	36,3	932,2	132,3
		1978	939,4	39,8	18,2	627,0	96,6
		1979	921,3	226,3	55,2	1229,3	165,2
		1980	800,7	314,1	48,5	1187,6	175,6
		1981	860,9	180,5	37,5	1096,0	192,5
(a)	ENERGIE-WASSERWIRTSCHAFT ENERGIE ET EAU ENERGY AND WATER	1975	2006,5	2371,2	25,4	4405,3	32,8
		1976	1803,9	2227,9	33,8	4068,0	21,1
		1977	2094,0	2091,2	77,3	4174,3	34,2
		1978	1792,8	2360,3	36,8	4646,2	19,1
		1979	1945,7	2006,0	38,8	3993,6	38,6
		1980	3090,2	2118,2	43,6	5254,0	18,5
		1981	2694,4	2286,0	36,8	5029,0	26,5
(b)	GEWIN.VON ERDOEL U. ERDGAS EXTR. PETROLE ET GAZ NATUREL EXTR. OF PETR. & NAT. GAS	1975	628,1	718,2	3,7	1350,2	6,6
		1976	788,9	315,5	4,9	1109,3	3,1
		1977	826,9	305,7	7,0	1139,7	5,7
		1978	713,6	444,0	7,7	1165,7	7,0
		1979	797,9	195,7	7,0	1000,9	2,4
		1980	872,0	117,5	6,8	997,0	2,4
		1981	1147,4	85,1	4,3	1237,0	13,0
14	MINERALOELVERARBEITUNG RAFFINAGE DE PETROLE MINERAL OIL REFINING	1975	210,7	16,3	0,2	227,5	17,6
		1976	148,8	6,9	0,5	156,5	6,2
		1977	132,4	9,0	2,2	143,6	14,2
		1978	257,8	9,2	0,2	267,4	5,9
		1979	241,2	20,3	1,3	263,1	4,5
		1980	1025,0	27,8	15,6	1068,6	6,3
		1981	599,6	68,2	0,0	675,2	4,5
16	ERZ.ELEKTRIZITAET UND GAS PROD.DISTR.ELECTRICITE,GAZ PROD.DISTR.ELECTRICITY,GAS	1975	1047,7	1257,5	14,8	2320,6	5,7
		1976	778,6	1499,0	16,5	2295,5	7,8
		1977	941,9	1387,5	40,9	2370,8	11,7
		1978	821,4	1887,1	28,9	2738,4	6,2
		1979	851,1	1373,6	13,2	2239,8	29,6
		1980	1103,0	1537,4	12,1	2652,6	8,5
		1981	884,4	1773,7	24,8	2685,8	7,9
(c)	ERZ.VON ELEKTRIZITAET PROD.-DISTR. ENERG. ELECTR. GEN.DISTR. ELECTR. POWER	1975	992,3	955,9	12,8	1961,3	5,2
		1976	735,1	1170,9	13,6	1919,8	6,6
		1977	877,8	1062,0	30,5	1970,6	10,6
		1978	691,2	1141,9	18,5	1852,0	4,5
		1979	791,4	1031,1	10,7	1835,1	29,4
		1980	1032,7	1129,9	11,7	2175,7	5,9
		1981	817,5	1364,7	20,7	2205,5	7,2
162	ERZ.VON GAS USINES A GAZ, DISTR. DE GAZ GASWORKS, GAS DISTRIBUTION	1975	55,5	301,7	2,0	359,4	0,5
		1976	43,4	328,2	2,9	375,7	1,3
		1977	64,0	325,4	10,4	400,2	1,1
		1978	64,7	345,3	1,7	411,7	0,4
		1979	59,6	342,6	2,3	404,7	0,3
		1980	70,3	407,1	0,4	477,9	2,7
		1981	66,9	409,0	4,2	480,3	0,7
17	WASSERWIRTSCHAFT CAPTAGE,EPURAT.DISTR.D'EAU WATER SUPPLY	1975	120,0	379,2	6,6	506,9	3,0
		1976	87,7	406,4	11,9	506,6	4,0
		1977	102,9	389,1	27,1	520,2	2,7
		1978	65,5	400,0	8,7	474,7	1,2
		1979	55,5	416,3	17,2	489,8	2,1
		1980	90,2	435,9	9,1	535,8	1,3
		1981	62,9	359,0	7,6	431,1	1,0
22	ERZEUGUNG VON METALLEN PROD.,PREM.TRANSFORM. METAUX PRODUCTION OF METALS	1975	283,0	161,4	1,8	446,4	5,7
		1976	238,4	64,5	2,3	305,1	1,8
		1977	194,1	30,7	11,3	236,1	3,7
		1978	207,2	56,5	0,4	264,4	4,0
		1979	262,1	75,1	1,0	338,0	2,1
		1980	321,8	69,0	3,2	394,4	2,6
		1981	386,9	49,2	0,6	436,9	1,9
(d)	EISEN- U. STAHLERZEUGUNG SIDERURG. SANS COKER,INTEGR. IRON & STEEL INDUSTRY (ECSC)	1975	222,9	151,0	0,3	374,4	2,6
		1976	179,6	54,4	1,1	235,1	0,9
		1977	160,6	26,0	1,6	188,2	1,4
		1978	156,9	45,5	0,1	202,6	3,4
		1979	197,0	59,6	0,3	256,8	0,9
		1980	229,4	50,2	0,7	280,3	1,5
		1981	265,4	37,0	0,3	302,9	1,4
224	NE-METALLERZEUGUNG PROD.METAUX NON FERR. PROD.NON FERR.METALS	1975	60,1	10,3	1,5	72,0	3,0
		1976	58,7	10,1	1,2	70,0	0,9
		1977	32,4	4,7	9,7	47,8	2,3
		1978	50,4	11,0	0,3	61,8	0,7
		1979	65,3	15,5	0,4	81,2	1,2
		1980	92,4	18,8	2,5	114,1	1,1
		1981	121,5	12,2	0,3	134,0	0,5
24	STEINE,ERDEN HERST. PROD.MINERAUX N-MET. NON-METALLIC MINERAL PROD.	1975	177,5	43,0	8,6	230,8	14,7
		1976	178,6	38,5	8,4	225,7	12,4
		1977	292,4	85,8	12,3	391,0	12,1
		1978	401,0	110,2	12,8	526,2	18,2
		1979	323,6	113,8	10,4	449,8	10,7
		1980	343,9	109,0	14,3	469,0	19,3
		1981	262,6	47,2	12,5	323,3	24,9

ANLAGEINVESTITIONEN		INVESTISSEMENTS EN CAPITAUX FIXES			INVESTMENTS IN FIXED ASSETS		
NIEDERLANDE MIO FL		PAYS-BAS MIO FL			NETHERLANDS MIO FL		
NO	INDUSTRIEZWEIG	JAHR	MASCH., FAHRZ.	ERR. GEBAEUDEN	KAUF GEBAEUDEN	INV. INSGESAMT	VERKAEUFE
NACE	BRANCHE INDUSTRIELLE	ANNEE	MACH., VEHIC.	CONSTR. BATIM.	ACHAT IMMEUB.	TOTAL INVEST.	CESSIONS
NR	INDUSTRY	YEAR	MACH., VEHIC.	CONSTR. BUILD.	PURCH. BUILD.	TOTAL INVEST.	DISPOSALS
241	ZIEGELEI MAT.CONSTR.EN TERRE CUITE STRUCTURAL CLAY PRODUCTS	1975	26,3	7,8	2,3	36,6	4,2
		1976	34,2	6,9	2,7	43,8	3,0
		1977	42,8	17,8	5,3	66,1	2,0
		1978	62,8	32,7	6,6	102,7	2,0
		1979	61,7	42,0	4,2	108,6	:
		1980	70,0	28,9	2,9	102,4	5,7
		1981	32,9	9,2	2,4	44,9	4,3
242	ZEMENT KALK UND GIPS CIMENT, CHAUX, PLATRE CIMENT, LIME, PLASTER	1975	54,6	10,0	0,0	65,1	1,8
(e)		1976	33,7	4,5	2,4	40,6	2,0
		1977	84,7	18,5	1,8	105,0	1,5
		1978	128,4	22,3	0,8	152,4	8,5
		1979	66,9	22,0	0,8	89,8	2,1
		1980	104,5	25,0	3,2	133,5	1,3
		1981	88,3	5,9	1,3	95,9	1,1
243	BAUSTOFFE AUS BETON U. GIPS MAT.CONSTR.BETON CIMENT CEMENT AND PLASTER PRODUCTS	1975	81,4	20,4	6,3	109,1	4,8
		1976	95,8	24,2	3,3	123,4	5,1
		1977	129,7	39,4	4,5	173,7	7,8
		1978	160,3	41,1	5,2	207,0	7,2
		1979	165,2	44,3	5,1	215,7	6,6
		1980	141,8	47,7	8,1	198,0	11,9
		1981	112,0	26,8	8,7	147,8	18,7
248	KERAMISCHE ERZEUGNISSE FAB. DE PRODUITS CERAMIQUES MANUFACTURE OF CERAMIC GOODS	1975	15,2	4,8	0,0	20,0	3,8
		1976	14,9	2,9	0,1	18,0	2,2
		1977	35,2	10,1	0,2	46,2	0,7
		1978	49,5	14,1	0,2	64,1	0,4
		1979	29,8	5,5	0,4	35,7	0,5
		1980	27,6	7,4	0,2	35,2	0,4
		1981	29,4	5,4	0,1	34,8	0,7
25	CHEMISCHE INDUSTRIE INDUSTRIE CHIMIQUE CHEMICAL INDUSTRY	1975	1058,1	280,7	20,0	1359,7	22,8
(f)		1976	1530,1	295,6	12,7	1839,4	28,4
		1977	2002,9	360,4	15,2	2378,8	50,4
		1978	1546,8	231,0	58,0	1836,8	31,9
		1979	1055,1	191,3	13,3	1260,6	49,0
		1980	1093,5	246,9	14,0	1374,8	39,8
		1981	1263,4	256,7	12,4	1534,4	39,2
251	CHEM. GRUNDSTOFFE FAB. PROD. CHIMIQUES DE BASE PROD. BASIC INDUSTR. CHEMICALS	1975	922,5	201,0	14,6	1138,7	8,4
(g)		1976	1376,4	237,1	6,4	1620,3	17,7
		1977	1870,0	301,2	12,4	2183,5	31,2
		1978	1399,5	192,4	52,0	1644,3	21,8
		1979	891,5	139,0	1,4	1032,7	42,7
		1980	921,7	131,6	11,5	1085,2	29,3
		1981	1066,0	164,6	10,7	1243,8	23,5
255	SPACHELKITTLE, LACKE USW. FAB. ENDUITS, PEIN., VERNIS PAINT, VARNISH, PRINTING INK	1975	13,2	5,9	0,3	19,4	5,0
		1976	14,9	6,9	1,9	24,1	5,3
		1977	17,9	13,5	0,2	31,7	5,1
		1978	20,4	15,8	4,5	41,2	3,3
		1979	25,0	9,6	0,6	35,3	1,6
		1980	27,0	17,4	1,4	45,7	3,0
		1981	29,6	21,0	0,3	50,9	1,6
257	PHARMAZEUTISCHE ERZEUGNISSE FABR. PROD. PHARMACEUTIQUES PHARMACEUTICAL PRODUCTS	1975	64,1	53,4	0,7	118,2	2,0
		1976	93,8	31,4	3,6	128,8	1,5
		1977	64,3	25,4	0,2	89,9	2,6
		1978	79,7	7,6	0,7	88,0	3,0
		1979	70,0	15,4	8,2	93,5	2,4
		1980	67,3	45,2	0,5	113,0	2,2
		1981	77,3	34,1	-	111,8	5,9
258	SEIFE, WASCHEMITTEL, PARFUMS SAVONS, DETERGENTS, PARFUMERIE SOAP, DETERGENTS, PERFUME	1975	17,3	4,5	0,4	22,2	5,0
		1976	20,9	7,6	0,2	28,7	3,4
		1977	24,9	7,7	0,3	32,8	9,5
		1978	29,0	5,1	0,2	34,3	1,0
		1979	28,9	9,8	2,8	41,6	1,5
		1980	40,0	31,8	0,3	72,2	1,5
		1981	35,9	17,5	0,7	54,0	5,9
259	HERST. SONSTIGER CHEM. ERZEUG. FABR. AUTRES PROD. CHIMIQUES MANUF. OF OTHER CHEM. PRODUCTS	1975	41,1	15,9	4,0	61,2	2,0
		1976	24,2	12,7	0,6	37,5	3,0
		1977	26,0	12,9	2,1	40,9	1,9
		1978	18,2	10,1	0,6	29,0	2,9
		1979	39,7	17,4	0,4	57,6	0,9
		1980	37,5	20,9	0,4	58,8	3,7
		1981	54,6	19,4	0,8	74,8	2,2
31	METALLERZEUGNISSE FAB. OUVRAGES METALL. MANUFACT. OF METAL ARTICLES	1975	217,5	118,1	14,9	356,5	39,1
		1976	216,1	97,4	16,3	331,7	38,5
		1977	271,6	115,1	13,3	402,6	39,9
		1978	308,4	111,2	12,8	435,0	53,0
		1979	294,0	119,7	20,4	436,0	28,9
		1980	313,6	159,5	16,4	494,5	43,3
		1981	322,0	129,9	9,9	464,3	21,6
311	GIESSEREI FONDERIES FOUNDRIES	1975	27,3	10,1	0,0	37,4	1,8
		1976	24,4	7,5	0,7	32,7	3,8
		1977	17,8	2,8	0,0	20,6	3,4
		1978	20,4	2,7	0,0	23,2	0,2
		1979	18,1	1,6	0,0	19,8	0,3
		1980	37,5	9,1	0,7	47,3	0,4
		1981	36,2	9,9	0,3	46,3	0,8
312	SCHMIEDE, PRESS, HAMMERWERKE FORGE, ESTAMP., MATRISSE, ETC. FORGING, PRESSING, STAMPING	1975	19,3	3,0	0,0	22,3	1,4
(h)		1976	24,2	4,2	0,2	28,7	2,9
		1977	28,4	8,4	2,0	36,9	1,3
		1978	34,5	4,5	0,0	41,1	10,5
		1979	31,7	13,1	0,0	45,1	1,5
		1980	27,0	5,1	1,0	33,4	3,4
		1981	36,6	8,3	0,5	46,0	0,8
314	STAHL-, LEICHTMETALLKONSTR. CONSTR. METALLIQUE STRUCTURAL METAL PRODUCTS	1975	41,8	37,9	11,8	96,2	8,1
		1976	48,9	41,8	7,3	98,8	7,9
		1977	55,8	48,2	6,7	112,9	9,9
		1978	63,5	40,5	5,4	110,6	21,0
		1979	62,0	49,9	15,0	128,2	10,3
		1980	67,8	56,6	4,2	130,2	10,1
		1981	57,6	52,9	1,3	112,5	7,9

ANLAGEINVESTITIONEN		INVESTISSEMENTS EN CAPITAUX FIXES				INVESTMENTS IN FIXED ASSETS		
NIEDERLANDE MIO FL		PAYS-BAS MIO FL				NETHERLANDS MIO FL		
NO	INDUSTRIEZWEIG	JAH	MASCH., FAHRZ.	ERR. GEBAEUDEN	KAUF GEBAEUDE	INV. INSGESAMT	VERKAEUFE	
NACE	BRANCHE INDUSTRIELLE	ANNEE	MACH., VEHIC.	CONSTR. BATIM.	ACHAT IMMEUB.	TOTAL INVEST.	CESSIONS	
NR	INDUSTRY	YEAR	MACH., VEHIC.	CONSTR. BUILD.	PURCH. BUILD.	TOTAL INVEST.	DISPOSALS	
315	KESSEL- UND BEHAELTERBAU CHAUDRON CONSTR. RESERVOIRS BOILERS, RESERVOIRS, TANKS	1975	7,8	5,8	0,7	14,3	0,5	
		1976	8,0	5,9	1,8	15,7	1,1	
		1977	8,7	5,5	0,8	15,1	0,9	
		1978	10,9	13,7	0,7	25,6	0,9	
		1979	9,8	7,4	0,5	17,9	1,3	
		1980	10,5	6,8	2,6	21,4	1,5	
		1981	13,3	4,5	1,4	19,2	1,4	
316	HERSTELLUNG VON EBM-WAREN OUTILLAGE/ART. EN METAUX TOOLS & FINISHED METAL GOODS	1975	121,3	61,3	2,4	186,2	27,3	
(i)		1976	110,6	38,1	6,4	155,8	22,9	
		1977	160,9	50,2	5,7	217,1	24,4	
		1978	179,0	49,7	4,7	234,4	20,0	
		1979	172,5	47,5	9,9	225,0	15,5	
		1980	170,8	81,8	7,9	261,9	27,9	
		1981	178,4	54,4	6,3	240,3	10,7	
32	MASCHINENBAU CONSTR. MACHINES MECHANICAL ENGINEERING	1975	150,2	84,8	6,1	241,6	17,0	
		1976	160,8	68,9	16,4	247,2	17,9	
		1977	183,4	88,1	12,6	285,6	31,9	
		1978	222,7	78,2	7,1	310,9	35,3	
		1979	245,3	101,9	13,6	362,4	39,9	
		1980	250,9	126,8	11,0	390,3	19,3	
		1981	216,3	79,1	9,5	306,2	18,4	
321	LANDWIRTSCH. MASCHINEN MACHINES TRACT. AGRICOLES AGRICULT. MACHINERY & TRACT.	1975	7,8	3,8	0,8	12,4	1,4	
		1976	12,8	4,3	1,0	18,1	1,3	
		1977	14,0	9,2	3,1	26,3	2,5	
		1978	14,7	8,3	0,6	23,6	1,5	
		1979	16,4	11,1	1,5	29,0	3,6	
		1980	20,8	12,4	1,5	34,7	1,2	
		1981	14,2	6,9	0,3	21,4	1,1	
322	METALLBEARBEITUNGSMASCHINEN MACH. OUTILS PR METAUX MACHINE-TOOLS FOR METALS	1975	11,7	4,3	0,2	16,3	1,2	
		1976	15,7	2,6	0,0	18,4	1,6	
		1977	13,6	2,2	0,3	16,0	1,5	
		1978	19,7	5,4	0,3	25,4	1,0	
		1979	19,0	4,7	0,5	24,3	5,0	
		1980	27,6	4,7	0,3	32,6	2,1	
		1981	30,3	11,0	0,5	41,8	2,0	
323	TEXTIL- U. MAEHMASCHINEN FAB. MACH. TEXT. & MACH. COUDRE TEXTILE MACH., SEWING MACH.	1975	7,4	9,0	0,3	16,6	0,9	
(j)		1976	8,5	5,6	0,3	14,4	0,5	
		1977	11,5	5,0	1,1	17,6	0,7	
		1978	9,7	3,4	0,0	13,1	2,5	
		1979	13,2	6,6	0,6	20,4	1,1	
		1980	20,3	5,6	0,6	26,5	0,7	
		1981	20,8	3,0	0,1	24,1	1,3	
324	MASCH. NAHRUNGSMITTELINDUST. MACH. PR. IND. ALIM. CHIM. MACH. FOR FOOD & CHEM. INDUST.	1975	20,6	10,8	1,7	33,1	2,2	
		1976	23,4	10,4	1,1	35,5	2,2	
		1977	24,9	15,2	3,7	44,5	4,1	
		1978	25,7	19,3	1,0	47,8	6,7	
		1979	28,6	17,1	1,8	48,7	18,3	
		1980	37,8	22,7	2,5	63,8	2,1	
		1981	26,9	11,3	0,5	38,8	2,0	
325	MASCH. EISEN-STAHLINDUSTRIE MACH. POUR SIDERURGIE MACH. IRON & STEEL IND.	1975	15,5	8,0	0,7	24,2	1,4	
		1976	20,6	9,2	9,5	39,6	3,8	
		1977	18,3	6,9	0,9	26,2	4,1	
		1978	17,1	8,4	0,7	26,6	3,3	
		1979	22,6	14,9	2,4	40,3	3,2	
		1980	34,4	26,9	1,4	63,4	2,1	
		1981	27,6	17,8	3,8	49,5	2,6	
326	ZAHNRAEDER, GETRIEBE, USW FABR. ORGANES DE TRANSMISSION TRANSMISSION EQUIPMENT	1975	8,4	1,3	0,0	9,8	0,4	
		1976	7,3	0,9	0,2	8,4	0,6	
		1977	11,8	2,7	0,4	14,8	0,9	
		1978	9,6	2,0	0,5	12,2	1,9	
		1979	7,4	1,2	0,2	9,0	0,3	
		1980	11,2	1,6	1,0	13,7	1,7	
		1981	9,7	0,3	0,2	10,2	0,2	
328	SONSTIGE MASCHINEN AUTRES MACHINES OTHER MACHINERY	1975	78,8	47,6	2,5	129,1	9,6	
		1976	72,3	35,9	4,3	112,7	8,0	
		1977	89,4	46,8	3,2	140,1	18,2	
		1978	126,3	31,4	4,0	162,3	18,4	
		1979	138,0	46,2	6,4	190,7	8,3	
		1980	98,8	52,9	3,7	155,5	9,4	
		1981	86,9	28,8	4,1	120,3	9,3	
33	BUEROMASCHINEN, EDV-GERAETE MACH. DE BUREAU /ORDINATEURS OFFICE AND DP-MACHINERY	1975	22,9	3,8	0,0	26,7	0,1	
		1976	28,9	12,9	0,0	41,8	0,4	
		1977	34,4	2,8	0,4	37,5	0,0	
		1978	45,2	10,5	0,1	55,9	1,0	
		1979	41,5	9,8	0,0	51,3	0,5	
		1980	54,8	7,9	-	62,8	0,5	
		1981	51,5	9,7	-	61,2	4,7	
34	ELEKTROTECHNIK CONSTR. ELECTR./ELECTRONIQUE ELECTRICAL ENGINEERING	1975	355,5	155,6	8,1	524,8	18,0	
		1976	383,4	124,5	4,7	515,8	16,8	
		1977	421,1	119,2	4,9	571,2	24,4	
		1978	444,4	230,0	7,3	696,1	44,7	
		1979	561,5	173,5	3,5	743,7	18,8	
		1980	632,8	211,1	3,2	872,3	18,0	
		1981	592,8	179,8	4,5	794,6	107,6	
35	KRAFTWAGEN & EINZELTEILE AUTOMOBILES/PIECES DETACHEES MOTOR VEHICLES/ACCESORIES	1975	113,2	42,0	2,4	157,8	11,6	
		1976	100,9	27,5	3,4	132,1	12,1	
		1977	70,4	43,7	1,7	116,1	8,3	
		1978	91,6	36,9	3,4	132,7	11,8	
		1979	100,5	36,0	6,4	143,0	8,7	
		1980	106,7	34,9	4,3	145,8	13,5	
		1981	102,2	47,1	3,6	153,6	10,1	
36	FAHRZEUGBAU AUTRE MATERIEL DE TRANSPORT OTHER MEANS OF TRANSPORT	1975	93,3	124,0	2,7	221,0	8,0	
		1976	106,4	79,1	4,1	190,1	26,2	
		1977	107,0	79,2	3,5	191,2	7,0	
		1978	113,9	97,4	2,3	214,3	17,1	
		1979	94,1	53,0	1,2	148,7	33,4	
		1980	114,7	217,8	10,7	346,6	34,6	
		1981	126,1	133,1	8,9	273,4	9,8	

ANLAGEINVESTITIONEN		INVESTISSEMENTS EN CAPITAUX FIXES			INVESTMENTS IN FIXED ASSETS		
NIEDERLANDE MIO FL		PAYS-BAS MIO FL			NETHERLANDS MIO FL		
NO	INDUSTRIEZWEIG	JAHR	MASCH.,FAHRZ.	ERR.GEBAEUDEN*	KAUF.GEBAEUDE*	INV. INSGESAMT*	VERKAEUFE
NACE	BRANCHE INDUSTRIELLE	ANNEE	MACH.,VEHIC.	CONSTR.BATIM.*	ACHAT IMMEUB.*	TOTAL INVEST.*	CESSIONS
NR	INDUSTRY	YEAR	MACH.,VEHIC.	CONSTR.BUILD.*	PURCH.BUILD.*	TOTAL INVEST.*	DISPOSALS
361	SCHIFFBAU CONSTRUCTION NAVALE SHIPBUILDING	1975	80,9	105,7	2,6	190,2	6,0
		1976	76,8	70,9	3,8	152,1	25,2
		1977	55,5	60,6	2,7	120,3	6,1
		1978	83,9	81,7	2,3	168,6	15,4
		1979	66,6	37,4	1,1	105,4	32,3
		1980	80,3	182,5	9,5	275,6	28,9
		1981	85,8	82,6	6,4	176,6	8,2
363	KRAFT -U. FAHRRADER CYCLES,MOTOCYCLES MANUF. OF CYCLES, MOTOR CYC.	1975	3,3	0,5	0,0	3,8	0,2
		1976	4,5	1,7	0,2	6,5	0,5
		1977	8,9	5,7	0,1	14,6	0,5
		1978	9,6	3,3	0,0	13,0	0,3
		1979	7,2	0,4	0,0	7,7	0,4
		1980	9,5	4,9	0,1	14,4	5,5
		1981	7,7	2,9	0,3	11,6	0,5
364	LUFTFAHRZEUGBAU CONSTR.D'AERONEFS AEROSPACE EQUIPMENT MANUF.	1975	9,2	17,8	0,0	27,0	1,8
(k)		1976	25,0	6,4	0,0	31,5	0,5
		1977	42,6	12,9	0,7	56,3	0,5
		1978	20,4	12,4	2,3	35,1	1,4
		1979	20,3	15,2	0,1	35,6	0,3
		1980	24,8	30,4	1,2	56,6	0,2
		1981	32,6	47,6	2,2	85,2	1,0
37	FEINMECHANIK UND OPTIK INSTR.PRECISION/OPTIQUE INSTRUMENT ENGINEERING	1975	23,5	6,4	0,2	30,2	1,3
		1976	22,3	7,1	0,1	29,5	11,5
		1977	24,3	13,1	1,7	39,2	2,4
		1978	39,7	20,4	0,4	60,6	1,6
		1979	58,0	12,9	0,4	71,5	2,3
		1980	48,5	13,8	2,6	64,9	6,4
		1981	36,4	20,1	0,0	56,6	2,0
371	FEINMECHANISCHE ERZEUGNISSE INSTR.PRECISION,MESURE MEASURING & PRECISION INST.	1975	4,6	0,6	0,0	5,2	0,6
(1)		1976	4,9	1,0	0,1	5,9	0,8
		1977	7,7	5,0	0,1	12,8	0,7
		1978	8,9	1,8	0,0	10,7	0,6
		1979	8,6	2,3	0,0	10,9	0,6
		1980	9,7	4,1	1,5	15,4	5,3
		1981	9,9	4,9	0,0	14,8	1,1
372	MEDIZINMECHANISCHE ERZEUG. MAT. MEDICO-CHIRURGICAL MEDICAL & SURGICAL EQUIP.	1975	18,9	5,8	0,2	24,9	0,7
(m)		1976	17,5	6,1	0,0	23,6	10,7
		1977	16,6	8,2	1,6	26,4	1,8
		1978	30,8	18,6	0,4	49,9	0,9
		1979	49,3	10,6	0,4	60,6	1,7
		1980	38,8	9,7	1,1	49,6	1,0
		1981	26,5	15,2	-	41,7	1,0
41/42	NAHRUNGS-UND GENUSSMITTELG. IND.PROD.ALIM./BOISS./TABAC FOOD,DRINK,TOBACCO INDUSTRY	1975	1053,5	361,5	34,0	1437,8	79,0
		1976	952,2	245,7	18,8	1220,0	75,7
		1977	1197,0	283,8	45,3	1532,7	84,8
		1978	1337,4	327,6	35,8	1706,6	85,6
		1979	1411,2	456,2	41,0	1916,5	79,1
		1980	1611,4	574,4	41,6	2235,0	82,5
		1981	1421,0	421,8	33,4	1886,2	67,7
411	HERST. VON OELEN UND FETTEN IND.DES CORPS GRAS MANUFACTURE OF OILS AND FATS	1975	64,3	14,8	0,1	79,2	2,3
		1976	58,3	9,6	0,5	68,5	2,5
		1977	98,4	29,4	4,6	132,4	2,9
		1978	109,3	27,9	2,5	139,7	3,9
		1979	63,6	8,8	0,8	73,1	1,9
		1980	69,8	11,2	0,3	81,3	4,7
		1981	100,0	21,7	0,0	121,8	1,2
412	SCHLACHTEREI,FLEISCHWAREN ABAT.BETAIL/CONSERVES VIANDE SLAUGHTERING,PREP. OF MEAT	1975	70,7	32,1	4,0	107,6	8,3
		1976	85,3	33,0	1,4	119,8	11,2
		1977	89,9	31,9	6,0	128,3	11,8
		1978	102,8	37,8	1,8	142,4	8,0
		1979	105,8	36,6	5,3	148,2	9,5
		1980	108,9	58,3	9,4	176,9	8,3
		1981	97,9	50,8	2,4	151,8	3,2
413	MILCHINDUSTRIE INDUSTRIE DU LAIT, MANUF.OF DAIRY PRODUCTS	1975	191,7	53,1	4,1	252,1	14,9
		1976	214,4	54,1	2,2	271,1	16,8
		1977	234,2	52,2	1,1	288,7	19,7
		1978	272,7	43,3	4,6	321,7	17,1
		1979	243,5	60,2	4,4	310,6	11,3
		1980	331,9	97,6	7,1	439,4	13,3
		1981	255,6	55,4	1,9	313,4	16,6
414	VERARB. OBST & GEMUESE CONSERVES FRUITS & LEGUMES PRESERV. FRUIT & VEGET.	1975	37,4	9,7	1,0	48,0	2,3
(n)		1976	32,5	9,2	0,9	42,8	3,7
		1977	41,8	5,8	0,4	48,0	8,9
		1978	39,0	13,4	1,6	54,1	3,1
		1979	38,6	9,9	1,1	50,0	7,1
		1980	38,9	7,9	3,7	50,8	4,4
		1981	52,6	9,7	1,9	64,2	2,6
415	VERARBEITUNG VON FISCHEN CONSERVES DE POISSONS PRESERVING OF FISH	1975	3,8	1,5	0,0	5,3	0,3
		1976	4,7	2,0	0,1	7,0	0,8
		1977	4,3	0,6	0,3	5,1	0,1
		1978	6,9	1,5	2,0	10,4	0,5
		1979	6,0	1,6	0,5	8,1	1,2
		1980	8,2	4,9	1,3	14,6	0,6
		1981	8,6	1,1	0,1	9,8	0,8
416	MAHL-, SCHAELMUEHLEN TRAVAIL DES GRAINS GRAIN MILLING	1975	24,7	6,9	0,0	31,6	2,8
		1976	18,6	2,8	0,1	21,5	0,7
		1977	14,8	7,9	0,0	22,8	0,3
		1978	16,9	4,1	0,0	21,1	4,1
		1979	17,0	6,6	0,4	24,2	1,2
		1980	34,9	5,6	0,1	40,6	0,5
		1981	33,5	10,9	0,0	44,7	1,3
418	STAERKE & STAERKEERZEUGNISSE IND.PROD.AMILACES STARCH AND STARCH PRODUCTS	1975	66,7	4,3	0,0	71,0	0,1
		1976	44,2	6,2	1,0	51,4	0,1
		1977	124,3	11,0	1,4	136,7	0,4
		1978	63,4	8,0	3,2	74,7	0,3
		1979	71,1	9,7	2,4	83,2	0,1
		1980	136,2	21,8	0,0	40,6	0,5
		1981	67,1	5,1	0,3	72,4	1,6

ANLAGEINVESTITIONEN		INVESTISSEMENTS EN CAPITAUX FIXES				INVESTMENTS IN FIXED ASSETS		
NIEDERLANDE MIO FL		PAYS-BAS MIO FL				NETHERLANDS MIO FL		
* NO *	INDUSTRIEZWEIG	* JAHR *	MASCH., FAHRZ.	ERR. GEBAEUDEN*	KAUF GEBAEUDE*	INV. INSGESAMT*	VERKAEUFE	
* NACE *	BRANCHE INDUSTRIELLE	* ANNEE *	MACH., VEHIC.	CONSTR. BATIM.	ACHAT IMMEUB.*	TOTAL INVEST.*	CESSIONS	
* NR *	INDUSTRY	* YEAR *	MACH., VEHIC.	CONSTR. BUILD.*	PURCH. BUILD.*	TOTAL INVEST.*	DISPOSALS	
419	HERSTELLUNG VON BACKWAREN BOULANGERIE /BISCOT/BISCUIT BREAD AND FLOUR CONFECTION	1975	54,9	18,1	1,2	74,7	6,3	
		1976	77,3	21,6	1,6	100,5	10,8	
		1977	73,2	33,6	3,3	110,4	5,7	
		1978	100,6	38,4	6,3	145,7	7,6	
		1979	109,9	44,4	3,4	159,3	6,8	
		1980	98,0	36,7	2,7	138,0	12,8	
		1981	98,4	18,9	6,5	126,1	10,7	
421	HERSTELLUNG VON SUESSWAREN IND. CACAO, CHOCOLAT/CONFISER. COCOA AND SUGAR CONFECTION	1975	33,7	13,3	1,0	48,2	5,0	
		1976	45,6	7,6	0,2	53,4	2,4	
		1977	52,4	10,0	1,3	63,7	2,6	
		1978	58,0	10,6	0,5	69,1	3,7	
		1979	64,8	22,6	0,8	88,2	1,6	
		1980	45,6	6,7	0,2	52,5	7,7	
		1981	48,8	10,8	0,2	59,8	1,5	
422	FUTTERMITTEL, FISCHMEHL FAB. PROD. ALIM. PR ANIMAUX, ANIMAL AND POULTRY FOODS	1975	83,6	26,7	0,5	112,3	10,1	
		1976	91,7	32,1	3,9	128,3	11,9	
		1977	104,5	34,8	10,8	151,5	11,1	
		1978	139,0	44,5	3,2	187,4	10,0	
		1979	162,6	77,4	8,1	249,7	15,6	
		1980	152,7	71,5	8,3	229,6	10,4	
		1981	136,0	52,1	4,3	198,8	11,5	
423	SONST. NAHRUNGSMITTELGEWERBE FAB. PROD. ALIM. DIVERS, MANUF. OF OTHER FOOD PROD.	1975	128,2	45,3	2,3	176,1	4,9	
(o)		1976	106,2	33,6	5,2	145,0	6,5	
		1977	140,2	23,8	7,1	171,1	8,0	
		1978	176,9	34,5	5,3	216,6	12,1	
		1979	239,7	31,6	6,3	277,7	9,8	
		1980	227,3	53,0	4,4	285,4	4,0	
		1981	189,2	59,2	2,0	251,0	4,1	
424	AETHYLALKOHOL, SPIRITUOSEN IND. ALCOOLS ETHYL. DE FERMENT, ETHYL ALCOHOL, SPIRIT DIST.	1975	14,8	2,8	1,8	19,6	0,8	
(p)		1976	8,5	2,5	0,1	11,1	1,2	
		1977	8,9	2,4	8,4	19,6	2,9	
		1978	17,1	28,7	1,4	47,3	2,8	
		1979	26,3	15,9	0,3	42,4	1,1	
		1980	13,5	10,7	0,0	24,2	2,7	
		1981	9,8	1,8	0,0	11,6	1,5	
427	BRAUEREI UND MAELZEREI BRASSERIE/MALTERIE BREWING AND MALTING	1975	211,1	98,4	16,3	327,7	15,7	
		1976	90,2	16,0	0,8	108,2	0,4	
		1977	125,8	32,3	0,2	161,0	5,3	
		1978	164,7	19,0	0,0	186,1	8,4	
		1979	174,7	89,9	5,6	271,0	7,6	
		1980	202,3	96,4	1,4	301,7	8,2	
		1981	178,6	75,0	1,7	259,0	3,5	
428	MINERALWASSER BOISSONS HYG./EAU GAZEUSES SOFT DRINKS, NAT. SPA WATERS	1975	30,8	5,1	0,5	36,4	0,6	
		1976	45,8	7,2	0,6	53,6	0,4	
		1977	52,2	4,6	0,2	57,0	1,1	
		1978	25,6	4,5	0,0	59,3	3,4	
		1979	38,4	4,2	0,7	43,3	1,0	
		1980	28,3	6,3	1,0	35,6	1,0	
		1981	29,8	6,3	5,7	41,7	0,7	
429	TABAKVERARBEITUNG INDUSTRIE DU TABAC MANUF. OF TOBACCO PRODUCTS	1975	37,1	9,6	1,1	48,0	4,6	
		1976	28,9	8,8	0,1	37,8	6,1	
		1977	32,1	3,2	0,4	36,4	4,0	
		1978	44,3	11,5	3,3	59,3	3,4	
		1979	49,2	36,8	1,2	87,4	3,5	
		1980	114,6	85,9	5,0	205,4	4,1	
		1981	115,2	43,0	2,5	160,7	6,9	
43	TEXTILGEWERBE INDUSTRIE TEXTILE TEXTILE INDUSTRY	1975	125,4	30,9	0,9	157,5	11,8	
		1976	131,9	22,2	7,2	161,5	19,2	
		1977	128,9	25,4	2,5	156,8	22,4	
		1978	114,0	19,8	4,5	138,3	34,8	
		1979	126,6	22,9	3,0	152,9	16,6	
		1980	127,6	35,6	0,5	163,7	15,3	
		1981	108,0	20,3	1,0	129,4	20,1	
431	WOLLE INDUSTRIE LAINIERE WOOL INDUSTRY	1975	12,6	3,4	0,0	16,1	1,1	
		1976	16,7	2,2	0,0	19,1	2,5	
		1977	16,1	5,5	0,5	22,1	4,7	
		1978	15,5	5,5	0,0	21,0	1,3	
		1979	10,0	0,6	2,0	12,7	3,4	
		1980	13,2	0,8	0,1	14,1	0,8	
		1981	8,7	0,8	0,0	9,7	4,2	
432	BAUMWOLLE INDUSTRIE COTONNIERE COTTON INDUSTRY	1975	50,7	11,2	0,2	62,4	2,5	
(q)		1976	50,9	6,3	6,2	63,5	10,6	
		1977	50,6	5,1	0,2	55,9	11,6	
		1978	37,8	2,5	2,6	42,8	15,7	
		1979	38,9	9,0	0,2	48,1	0,5	
		1980	35,8	7,8	0,0	43,7	2,3	
		1981	30,5	4,7	0,1	35,4	4,6	
435	JUTESPINNEREI UND WEBEREI INDUSTRIE DU JUTE JUTE INDUSTRY	1975	31,0	12,0	0,3	43,3	2,2	
(r)		1976	35,5	8,0	0,5	44,1	2,5	
		1977	33,9	8,9	0,7	43,5	2,2	
		1978	31,6	4,5	0,1	36,3	7,2	
		1979	38,1	6,7	0,5	45,2	5,7	
		1980	36,1	18,8	0,2	55,2	8,9	
		1981	35,4	8,2	0,9	44,6	9,4	
436	WIRKEREI UND STRICKEREI BONNETERIE KNITTING INDUSTRY	1975	11,1	2,0	0,3	13,5	3,5	
		1976	10,5	1,7	0,0	12,3	2,9	
		1977	8,4	1,3	0,8	10,5	2,5	
		1978	12,4	2,6	1,6	16,7	9,8	
		1979	18,7	1,8	0,1	21,0	6,8	
		1980	17,0	5,4	0,3	22,7	2,6	
		1981	13,4	3,1	0,0	16,5	1,6	
437	TEXTILVEREDLUNG ACHEVEMENT DES TEXTILES TEXTILE FINISHING	1975	19,9	2,3	0,0	22,2	2,5	
		1976	18,2	3,9	0,4	22,6	0,7	
		1977	19,9	4,7	0,3	25,0	1,5	
		1978	16,6	4,6	0,2	21,5	0,8	
		1979	20,9	4,8	0,2	25,9	0,2	
		1980	25,4	2,7	0,0	28,1	0,6	
		1981	19,7	3,5	0,0	23,2	0,2	

ANLAGEINVESTITIONEN		INVESTISSEMENTS EN CAPITAUX FIXES				INVESTMENTS IN FIXED ASSETS			
NIEDERLANDE MIO FL		PAYS-BAS MIO FL				NETHERLANDS MIO FL			
NO	INDUSTRIEZWEIG	JAHR	MASCH., FAHRZ.	ERR. GEBAEUDEN	KAUF GEBAEUDE	INV. INSGESAMT	VERKAEUFE		
NACE	BRANCHE INDUSTRIELLE	ANNEE	MACH., VEHIC.	CONSTR. BATIM.	ACHAT IMMEUB.	TOTAL INVEST.	CESSIONS		
NR	INDUSTRY	YEAR	MACH., VEHIC.	CONSTR. BUILD.	PURCH. BUILD.	TOTAL INVEST.	DISPOSALS		
44	LEDERGEWERBE INDUSTRIE DU CUIR LEATHER AND LEATHER GOODS	1975	4,6	3,0	0,1	7,7	0,9		
		1976	6,3	1,3	0,0	7,7	0,8		
		1977	8,1	2,7	0,1	10,9	2,0		
		1978	6,1	3,6	0,2	9,9	3,0		
		1979	7,4	1,8	0,2	9,3	1,2		
		1980	5,7	4,0	0,5	10,2	1,9		
		1981	7,4	3,4	0,1	11,0	0,5		
441	GERBEREI, ZURICHT. VON LEDER TANN.-MEGISSER./IND. CONNEXES TANNING & DRES. OF LEATHER	1975	1,8	0,4	-	2,3	0,5		
		1976	2,9	0,3	-	3,4	0,4		
		1977	3,8	0,4	-	4,2	0,4		
		1978	2,6	0,1	0,2	2,8	2,3		
		1979	:	:	:	:	:		
		1980	3,7	1,6	0,1	5,3	1,4		
		1981	5,2	0,4	-	5,6	0,3		
442	HERSTELLUNG VON LEDERWAREN FAB. ARTICLES EN CUIR MANUF. OF LEATHER GOODS	1975	2,8	2,6	0,1	5,4	0,4		
		1976	3,4	1,0	0,0	4,3	0,4		
		1977	4,3	2,3	0,1	6,7	1,7		
		1978	3,4	3,5	0,0	7,1	0,8		
		1979	:	:	:	:	:		
		1980	2,0	2,4	0,4	4,9	0,5		
		1981	2,2	3,1	0,1	5,4	0,2		
45	SCHUH- U. BEKLEIDUNGSGEWERBE IND. CHAUSSURES/HABILLEMENT FOOTWEAR AND CLOTHING	1975	29,7	9,5	2,6	42,1	12,0		
		1976	38,5	13,1	2,7	55,1	10,2		
		1977	39,6	18,0	2,3	60,3	10,7		
		1978	46,1	19,0	4,6	71,6	10,9		
		1979	46,9	32,6	4,1	83,8	9,7		
		1980	30,6	23,6	2,0	65,4	12,3		
		1981	32,6	11,6	0,7	45,9	4,8		
451	SERIENHERST. VON SCHUHEN FAB. MECAN. DE CHAUSSURES MASS-PRODUCED FOOTWEAR	1975	4,8	1,5	0,8	7,4	0,6		
		1976	6,5	1,3	0,0	8,1	1,2		
		1977	8,6	0,7	0,1	9,3	1,0		
		1978	7,7	1,9	0,0	9,7	1,1		
		1979	9,7	3,9	0,4	14,1	0,8		
		1980	9,0	3,1	0,1	12,2	0,5		
		1981	7,2	1,3	0,2	8,9	0,5		
453	SERIENHERST. VON BEKLEIDUNG CONF. ART. HABILLEMENT MANUF. OF READY-MADE CLOTH.	1975	20,5	4,8	1,0	26,4	11,0		
		1976	25,6	8,0	1,5	35,5	7,3		
		1977	24,1	14,9	1,0	40,4	8,2		
		1978	31,0	14,3	2,5	49,4	9,2		
		1979	29,7	19,2	3,3	52,2	7,5		
		1980	22,9	13,6	1,4	37,9	9,9		
		1981	18,5	7,9	0,4	27,4	3,6		
455	SONSTIGE TEXTILWAREN CONF. AUTRES ART. TEXTILES MANUF. OF HOUSEHOLD TEXTILES	1975	4,4	3,1	0,7	8,3	0,4		
		1976	6,4	3,8	1,2	11,5	1,7		
		1977	6,9	2,4	1,2	10,5	1,5		
		1978	7,4	2,8	2,1	12,5	0,5		
		1979	7,5	9,6	0,4	17,5	1,4		
		1980	7,7	6,9	0,5	15,3	1,9		
		1981	6,9	2,5	0,0	9,6	0,7		
46	BE- UND VERARBEIT. VON HOLZ IND. BOIS ET MEUBLES EN BOIS TIMBER AND WOODEN FURNITURE	1975	66,2	39,3	4,5	110,8	7,9		
		1976	79,9	53,8	8,8	143,2	17,7		
		1977	107,6	71,6	8,4	189,4	17,1		
		1978	113,9	71,3	9,6	196,2	27,2		
		1979	109,8	66,2	6,7	182,8	13,4		
		1980	110,8	59,1	7,6	178,4	12,8		
		1981	82,8	38,7	3,1	125,9	9,0		
461	BEARBEITUNG VON HOLZ SCIAGE/PREPAR. IND. DU BOIS SAWING AND PROCES. OF WOOD	1975	0,5	0,2	0,0	0,9	0,2		
		1976	0,7	0,0	0,0	0,7	1,2		
		1977	0,4	0,0	0,1	0,4	0,0		
		1978	0,9	0,0	0,0	0,9	0,0		
		1979	0,5	0,1	0,0	0,7	0,0		
		1980	0,4	0,1	0,0	0,5	0,1		
		1981	0,5	0,0	0,0	0,6	0,0		
462	HALBWAREN AUS HOLZ FAB. PROD. DEMI-FINIS EN BOIS SEMI-FINISHED WOOD PRODUCTS	1975	3,5	1,2	0,2	5,0	0,6		
		1976	5,8	0,6	1,5	7,9	1,9		
		1977	8,6	1,7	0,1	10,4	1,2		
		1978	7,3	2,6	0,4	10,3	2,2		
		1979	10,1	6,9	0,1	17,1	0,4		
		1980	10,2	4,2	0,2	14,6	0,3		
		1981	4,1	0,2	0,0	4,3	0,1		
463	BAUELEMENTE AUS HOLZ FAB. CHARPENTES/MENUIS. CARPENTRY & JOINERY	1975	21,2	10,8	1,9	34,1	2,0		
		1976	25,7	22,0	3,6	51,4	5,4		
		1977	36,2	23,0	2,0	61,9	4,4		
		1978	46,2	22,9	2,5	72,9	3,2		
		1979	40,9	17,5	2,4	60,8	5,8		
		1980	39,9	26,1	3,3	69,3	3,2		
		1981	34,1	7,3	0,3	41,9	3,0		
464	VERPACKUNGSMITTEL AUS HOLZ FAB. EMBALLAGES EN BOIS MANUF. OF WOODEN CONTAINERS	1975	8,7	4,3	0,3	13,4	0,8		
		1976	10,9	2,0	0,1	12,9	1,5		
		1977	12,0	6,0	1,2	19,3	1,9		
		1978	13,6	6,1	0,1	19,8	5,6		
		1979	16,1	7,4	0,2	23,7	0,8		
		1980	17,4	2,9	0,5	21,0	0,9		
		1981	9,5	2,1	0,1	12,0	0,8		
465	SONSTIGE HOLZWAREN FAB. AUTRES OUVRAGES EN BOIS OTHER WOOD MANUFACTURES	1975	2,7	0,3	0,3	3,2	0,5		
		1976	3,6	1,2	0,2	4,9	0,3		
		1977	4,9	2,5	0,2	7,7	0,5		
		1978	5,3	3,7	1,3	10,4	0,3		
		1979	4,1	4,8	1,2	10,1	0,7		
		1980	5,2	3,3	0,1	8,6	0,4		
		1981	7,2	4,2	0,0	11,4	0,4		
466	KORK-, KORB-, FLECHTWAREN ART. LIEGE, PAILLE, BROSSERIE ART. OF CORK AND STRAW	1975	2,5	0,2	0,0	2,7	0,1		
		1976	2,7	1,0	0,0	3,8	0,5		
		1977	4,0	3,5	0,0	7,6	3,0		
		1978	3,4	2,1	0,1	5,6	0,5		
		1979	2,7	0,4	1,2	3,2	1,2		
		1980	1,7	0,3	0,0	2,1	0,2		
		1981	1,8	0,2	0,0	2,0	0,7		

ANLAGEINVESTITIONEN		INVESTISSEMENTS EN CAPITAUX FIXES			INVESTMENTS IN FIXED ASSETS		
NIEDERLANDE MIO FL		PAYS-BAS MIO FL			NETHERLANDS MIO FL		
* NO *	INDUSTRIEZWEIG	* JAHR *	MASCH., FAHRZ.	ERR. GEBAEUDEN*	KAUF GEBAEUDE*	INV. INSGESAMT*	VERKAEUFE
* HACE *	BRANCHE INDUSTRIELLE	* ANNEE *	MACH., VEHIC.	CONSTR. BATIM.*	ACHAT IMMEUB.*	TOTAL INVEST.*	CESSIONS
* NR *	INDUSTRY	* YEAR *	MACH., VEHIC.	CONSTR. BUILD.*	PURCH. BUILD.*	TOTAL INVEST.*	DISPOSALS
467	HERSTELLUNG VON HOLZMOEBELN INDUSTRIE DU MEUBLE EN BOIS MANUF. OF WOODEN FURNITURE	* 1975 *	27,1	22,2	1,7	51,5	3,8
		* 1976 *	30,7	27,0	3,5	61,7	6,8
		* 1977 *	41,3	34,9	5,0	82,2	6,0
		* 1978 *	37,2	34,0	5,1	76,3	15,5
		* 1979 *	35,4	29,0	2,7	67,3	4,4
		* 1980 *	36,0	22,2	3,6	62,4	7,8
		* 1981 *	25,8	24,6	2,7	53,6	4,0
47	PAPIER, DRUCKEREI, VERLAG PAPIER, IMPRIM., EDITION PAPER, PRINTING, PUBLISHING	* 1975 *	344,1	91,9	7,3	444,5	24,8
		* 1976 *	386,8	106,0	8,1	500,8	41,3
		* 1977 *	418,9	121,6	7,9	552,1	56,5
		* 1978 *	418,8	133,4	16,7	570,2	52,1
		* 1979 *	749,1	250,2	13,5	1014,9	64,6
		* 1980 *	609,9	192,0	18,3	822,1	65,2
		* 1981 *	639,9	221,6	8,1	871,4	77,8
471	ZELLSTOFF, PAPIER, PAPPE FAB. PATE, PAPIER, CARTON MANUF. OF PULP, PAPER, BOARD	* 1975 *	59,8	18,8	0,5	79,3	0,4
		* 1976 *	74,6	13,2	0,4	88,3	0,9
		* 1977 *	88,6	23,4	0,1	113,0	0,7
		* 1978 *	58,9	7,9	0,1	66,9	2,8
		* 1979 *	285,8	74,4	3,8	364,0	1,0
		* 1980 *	107,6	21,2	0,6	129,5	9,1
		* 1981 *	129,0	23,0	0,0	152,0	1,4
472	VERARB. PAPIER UND PAPPE TRANSF. PAP./CART., FAB. ART. PAP PROC. OF PAPER AND BOARD	* 1975 *	77,9	20,8	3,2	102,3	5,0
		* 1976 *	86,7	22,4	1,0	113,6	7,3
		* 1977 *	93,7	29,8	0,9	125,4	7,3
		* 1978 *	82,5	18,8	2,7	104,2	7,5
		* 1979 *	107,2	23,7	2,7	133,9	20,3
		* 1980 *	124,5	36,6	1,2	162,4	19,6
		* 1981 *	122,8	21,1	1,0	145,5	6,4
473	DRUCKEREI IMPRIMERIE/IND. ANNEXES (u) PRINTING AND ALLIED IND.	* 1975 *	206,3	52,3	3,5	262,9	19,4
		* 1976 *	233,5	67,4	6,7	299,0	33,1
		* 1977 *	236,6	68,3	6,9	313,7	48,5
		* 1978 *	277,4	106,7	13,9	399,2	41,7
		* 1979 *	356,1	152,1	7,0	517,0	43,3
		* 1980 *	377,7	134,2	16,6	530,2	36,5
		* 1981 *	388,1	177,4	7,1	573,9	70,1
48	GUMMI UND KUNSTSTOFFE IND. CAOUTCH.-TRANSF. MAT. PL. PROC. OF RUBBER AND PLASTICS	* 1975 *	115,5	31,2	2,2	149,4	15,8
		* 1976 *	112,8	29,9	1,5	145,0	9,7
		* 1977 *	146,7	40,8	4,4	192,0	8,8
		* 1978 *	173,4	44,9	7,5	226,6	10,5
		* 1979 *	178,3	44,8	4,8	229,0	9,5
		* 1980 *	218,9	79,0	3,5	301,8	8,1
		* 1981 *	183,4	29,5	5,7	219,0	9,7
481	MANUF. OF RUBBER PRODUCTS (v) IND. DU CAOUTCHOUC MANUF. OF RUBBER PRODUCTS.	* 1975 *	25,2	11,0	0,8	36,9	2,7
		* 1976 *	25,5	5,6	0,1	31,4	2,1
		* 1977 *	30,9	10,5	1,2	42,8	1,2
		* 1978 *	39,6	6,0	0,7	46,9	2,1
		* 1979 *	51,7	9,9	0,2	62,4	0,9
		* 1980 *	64,0	43,7	0,2	107,9	0,8
		* 1981 *	47,8	2,4	0,2	50,4	0,5
483	VERARB. VON KUNSTSTOFFEN TRANSFORM. MAT. PLASTIQUES PROCESSING OF PLASTICS	* 1975 *	90,4	20,2	1,4	112,4	13,1
		* 1976 *	87,3	24,4	1,4	113,6	7,7
		* 1977 *	115,7	30,3	3,2	149,2	7,6
		* 1978 *	133,7	39,0	6,8	179,6	8,4
		* 1979 *	126,6	34,9	4,5	166,5	8,6
		* 1980 *	155,0	35,3	3,3	193,9	7,3
		* 1981 *	135,6	27,1	5,5	168,6	9,1
49	SONSTIGES VERARB. GEMERBE AUTRES INDUSTR. MANUFACT. OTHER MANUFACTURING IND.	* 1975 *	14,2	4,3	1,6	20,2	1,4
		* 1976 *	14,1	4,5	0,1	19,0	1,4
		* 1977 *	19,6	7,1	3,3	28,2	1,8
		* 1978 *	21,1	12,5	1,0	33,7	2,7
		* 1979 *	32,0	14,8	1,0	47,8	2,2
		* 1980 *	25,1	11,7	1,6	38,4	2,7
		* 1981 *	37,2	11,6	0,0	48,9	2,4
491	HERSTELLUNG VON SCHMUCK BIJOUT., ORFEV., ARGENTERIE MANUF. ARTICLES OF JEWELRY	* 1975 *	1,3	1,2	0,0	2,5	0,3
		* 1976 *	1,7	0,2	0,0	2,2	0,4
		* 1977 *	1,9	1,0	0,3	3,3	2,2
		* 1978 *	3,3	4,8	0,0	8,1	0,4
		* 1979 *	3,4	0,8	0,0	4,3	0,5
		* 1980 *	2,6	1,6	0,0	4,2	0,0
		* 1981 *	4,7	1,5	0,0	6,2	0,2
492	MUSIKINSTRUMENTE (w) INSTRUMENTS DE MUSIQUE MUSICAL INSTRUMENTS	* 1975 *	12,9	3,1	1,6	17,7	1,0
		* 1976 *	12,5	4,2	0,1	16,8	1,0
		* 1977 *	17,7	6,1	1,0	24,9	1,6
		* 1978 *	17,8	7,6	0,2	25,5	2,3
		* 1979 *	28,6	14,0	1,0	43,5	1,7
		* 1980 *	22,6	10,0	1,6	34,3	2,6
		* 1981 *	32,6	10,1	0,0	42,7	2,1
5	BAUGEWERBE BATIMENT ET GENIE CIVIL BUILDING & CIVIL ENGINEER.	* 1975 *	532,7	77,4	14,4	641,8	159,5
		* 1976 *	634,9	68,4	27,1	743,1	126,8
		* 1977 *	772,1	108,8	36,3	932,2	132,3
		* 1978 *	939,4	39,8	18,2	627,0	96,6
		* 1979 *	921,3	226,3	55,2	1229,3	165,2
		* 1980 *	800,7	314,1	48,5	1187,6	175,6
		* 1981 *	860,9	180,5	37,5	1096,0	192,5
501	ROHBAUGEWERBE (x) CONSTRUCTION D'IMMEUBLES CONSTRUCTION OF BUILDINGS	* 1975 *	189,5	56,7	9,2	271,1	41,0
		* 1976 *	251,6	48,8	22,1	334,4	43,8
		* 1977 *	312,8	75,6	21,3	424,2	64,9
		* 1978 *	372,3	97,3	22,8	512,2	76,3
		* 1979 *	359,4	124,5	35,5	539,9	64,3
		* 1980 *	278,9	151,3	19,2	466,6	50,4
		* 1981 *	247,7	94,6	15,1	369,0	38,8
502	TIEFBAU GENIE CIVIL CIVIL ENGINEERING	* 1975 *	343,2	20,7	5,3	370,7	118,5
		* 1976 *	383,3	19,7	4,9	408,8	83,0
		* 1977 *	458,3	33,2	15,1	508,0	67,5
		* 1978 *	567,2	39,8	18,2	627,0	96,6
		* 1979 *	434,2	30,6	13,6	479,2	78,8
		* 1980 *	382,2	56,1	11,9	451,9	105,3
		* 1981 *	488,3	35,0	13,0	537,8	135,6

ANLAGEINVESTITIONEN		INVESTISSEMENTS EN CAPITAUX FIXES			INVESTMENTS IN FIXED ASSETS		
NIEDERLANDE MIO FL		PAYS-BAS MIO FL			NETHERLANDS MIO FL		
NO	INDUSTRIEZWEIG	JAHR	MASCH., FAHRZ.	ERR.GEBAEUDEN	KAUF GEBAEUDE	INV. INSGESAMT	VERKAEUFE
NACE	BRANCHE INDUSTRIELLE	ANNEE	MACH., VEHIC.	CONSTR. BATIM.	ACHAT IMMEUB.	TOTAL INVEST.	CESSIONS
NR	INDUSTRY	YEAR	MACH., VEHIC.	CONSTR. BUILD.	PURCH. BUILD.	TOTAL INVEST.	DISPOSALS
503	BAUINSTALLATION	1975	:	:	:	:	:
	INSTALLATION	1976	:	:	:	:	:
	INSTALLATION	1977	:	:	:	:	:
		1978	:	:	:	:	:
		1979	89,2	36,0	4,2	132,4	14,6
		1980	96,3	71,1	12,3	183,9	15,7
		1981	93,8	38,3	7,7	141,7	13,1
504	AUSBAUWERBE	1975	:	:	:	:	:
	AMENAGEMENT ET PARACHEVEMENT	1976	:	:	:	:	:
	BUILDING COMPLETION WORK	1977	:	:	:	:	:
		1978	:	:	:	:	:
		1979	38,5	35,2	2,1	77,9	7,5
		1980	43,3	23,2	5,1	85,1	4,1
		1981	31,0	12,6	1,8	47,4	5,0

Fußnoten

Niederlande

- (a) Einschließlich NACE 23.
- (b) Einschließlich NACE 11 und 23.
- (c) Einschließlich NACE 163.
- (d) NACE 221 bis 223.
- (e) Einschließlich NACE 244 bis 247.
- (f) Einschließlich NACE 26.
- (g) Einschließlich NACE 256 und 26.
- (h) Einschließlich NACE 313.
- (i) Einschließlich NACE 319.
- (j) Einschließlich NACE 327.
- (k) Einschließlich NACE 365.
- (l) Einschließlich NACE 374.
- (m) Einschließlich NACE 373.
- (n) Einschließlich NACE 426.
- (o) Einschließlich NACE 417 und 420.
- (p) Einschließlich NACE 425.
- (q) NACE 432 bis 434.
- (r) Einschließlich NACE 439.
- (s) Einschließlich NACE 452.
- (t) Einschließlich NACE 456.
- (u) Einschließlich NACE 474.
- (v) Einschließlich NACE 482.
- (w) NACE 492 bis 495.
- (x) Einschließlich NACE 500.

Notes

Pays-Bas

- (a) Y compris NACE 23.
- (b) Y compris NACE 11 et 23.
- (c) Y compris NACE 163.
- (d) NACE 221 à 223.
- (e) Y compris NACE 244 à 247.
- (f) Y compris NACE 26.
- (g) Y compris NACE 256 et 26.
- (h) Y compris NACE 313.
- (i) Y compris NACE 319.
- (j) Y compris NACE 327.
- (k) Y compris NACE 365.
- (l) Y compris NACE 374.
- (m) Y compris NACE 373.
- (n) Y compris NACE 426.
- (o) Y compris NACE 417 et 420.
- (p) Y compris NACE 425.
- (q) NACE 432 à 434.
- (r) Y compris NACE 439.
- (s) Y compris NACE 452.
- (t) Y compris NACE 456.
- (u) Y compris NACE 474.
- (v) Y compris NACE 482.
- (w) NACE 492 à 495.
- (x) Y compris NACE 500.

Footnotes

Netherlands

- (a) Including NACE 23.
- (b) Including NACE 11 and 23.
- (c) Including NACE 163.
- (d) NACE 221 to 223.
- (e) Including 244 to 247.
- (f) Including NACE 26.
- (g) Including NACE 256 and 26.
- (h) Including NACE 313.
- (i) Including NACE 319.
- (j) Including NACE 327.
- (k) Including NACE 365.
- (l) Including NACE 374.
- (m) Including NACE 373.
- (n) Including NACE 426.
- (o) Including NACE 417 and 420.
- (p) Including NACE 425.
- (q) NACE 432 to 434.
- (r) Including NACE 439.
- (s) Including NACE 452.
- (t) Including NACE 456.
- (u) Including NACE 474.
- (v) Including NACE 482.
- (w) NACE 492 to 495.
- (x) Including NACE 500.

A. 5

Angivelser for Belgien
Angaben für Belgien
Data for Belgium
Données pour la Belgique
Dati per il Belgio
Gegevens voor België

ANLAGEINVESTITIONEN		INVESTISSEMENTS EN CAPITAUX FIXES			INVESTMENTS IN FIXED ASSETS		
BELGIEN MIO FB		BELGIQUE MIO FB			BELGIUM MIO FB		
NO	INDUSTRIEZWEIG	JAHR	MASCH., FHRZ.	ERR. GEBAEUDEN	KAUF GEBAEUDEN	INV. INSGESAMT	VERKAUFE
NACE	BRANCHE INDUSTRIELLE	ANNEE	MACH., VEHIC.	CONSTR. BATIM.	ACHAT IMMEUB.	TOTAL INVEST.	CESSTIONS
NR	INDUSTRY	YEAR	MACH., VEHIC.	CONSTR. BUILD.	PURCH. BUILD.	TOTAL INVEST.	DISPOSALS
1-5	INDUSTRIE INSGESAMT INDUSTRIE TOTAL TOTAL INDUSTRY	1975 1976 1977 1978 1979 1980 1981	83465,3 81631,0 79602,1 75245,1 82253,0 97559,2 102140,7	44855,8 34706,4 35480,7 40133,2 44104,1 47989,1 47274,5	3036,7 2687,0 3982,6 4627,9 3936,2 4738,0 3580,5	130587,8 119118,8 119065,3 119642,5 130293,3 150285,9 150453,1	10833,2 9666,7 11879,5 15892,1 21255,9 23603,3 21262,7
2-4	IND. OHNE ENERG./BAU IND. SAUF ENERG./BAT. IND. EXCL. ENERG./BUILD.	1975 1976 1977 1978 1979 1980 1981	63657,6 61722,3 55245,2 56137,5 63277,6 73040,9 82383,0	17964,1 13687,0 13677,7 12248,0 13252,6 14198,8 13229,4	2430,8 2195,3 3164,4 3422,5 3204,0 3953,4 2788,3	84052,5 77604,5 72087,3 71808,2 79734,1 91193,7 92628,4	8150,4 7251,4 9152,2 12566,2 17398,5 11269,9 11985,7
5	BAUGEWERBE BATIMENT ET GENIE CIVIL BUILDING & CIVIL ENGINEER.	1975 1976 1977 1978 1979 1980 1981	4583,6 6080,5 7039,2 6484,2 7176,1 7046,0 7210,2	534,1 792,3 1144,7 954,8 651,9 674,7 597,3	227,5 316,9 365,8 455,1 419,8 372,4 450,7	5345,2 7190,1 8549,6 7894,0 8247,9 8093,1 8258,3	879,7 851,1 1273,4 1246,3 906,5 1149,4 1018,7
1	ENERGIE-WASSERWIRTSCHAFT ENERGIE ET EAU ENERGY AND WATER	1975 1976 1977 1978 1979 1980 1981	15224,1 13828,4 17317,8 12259,5 11799,5 17472,4 12547,6	25587,7 20226,7 20658,3 26930,4 30199,6 33115,5 33447,8	378,4 174,7 452,4 750,3 312,4 411,2 341,5	41190,2 34324,2 38428,4 39940,2 42311,3 50999,1 49566,4	1803,2 1564,3 1453,9 2079,6 2711,9 11184,0 9657,5
11 (a)	KOHLBERGBAU EXTR. ET AGGLOM. COMBUST. SOL. EXTRACTION OF SOLID FUELS	1975 1976 1977 1978 1979 1980 1981	467,0 510,6 312,1 363,0 543,4 617,2 586,1	:	:	513,2 634,8 381,6 445,1 598,7 705,9 626,6	:
14	MINERALOELVERARBEITUNG RAFFINAGE DE PETROLE MINERAL OIL REFINING	1975 1976 1977 1978 1979 1980 1981	927,9 358,9 530,8 670,3 712,5 2733,6 :	:	:	5878,0 1223,4 1307,0 85,0 868,0 3032,0 3229,4	206,5 248,1 255,4 289,4 519,8 195,4 :
16	ERZ. ELEKTRIZITAET UND GAS PROD. DISTR. ELECTRICITE, GAZ PROD. DISTR. ELECTRICITY, GAS	1975 1976 1977 1978 1979 1980 1981	13693,4 12821,1 16310,3 11055,2 10325,9 13866,5 11728,5	16988,0 15250,9 15766,3 23500,2 27333,5 29764,6 29811,7	349,0 245,3 452,4 542,5 267,1 277,5 270,1	31030,4 28317,3 32529,0 35098,0 37926,5 43908,6 41810,3	1552,5 1009,9 981,7 1507,8 1803,4 10371,0 8922,2
161	ERZ. VON ELEKTRIZITAET PROD.-DISTR. ENERG. ELECTR. GEN. DISTR. ELECT. POWER	1975 1976 1977 1978 1979 1980 1981	12721,6 12048,7 15373,6 10025,0 9538,6 12014,3 9879,9	10378,2 11083,5 11469,5 19206,3 22336,2 22547,6 23308,4	331,3 222,5 241,2 307,8 178,6 202,2 184,6	23431,1 23354,6 27084,4 29539,1 32053,4 36746,2 33372,9	1279,2 774,3 644,4 885,8 1400,8 8055,1 7231,2
162 (b)	ERZ. VON GAS USINES A GAZ, DISTR. DE GAZ GASWORKS, GAS DISTRIBUTION	1975 1976 1977 1978 1979 1980 1981	882,4 731,5 936,7 1030,1 787,3 1852,1 1848,6	6600,0 4156,5 4296,8 4294,0 4997,3 7217,0 6503,2	17,6 22,8 211,2 234,7 88,5 75,3 85,5	7500,0 4910,9 5444,6 5558,8 5873,1 9144,4 8437,4	217,0 235,5 337,3 622,0 402,6 2315,9 1690,9
163	ERZ. DAMPF, PRESSLUFT, USW PR.-DISTR. VAPEUR, EAU CHAUDE PROD. DISTR. STEAM, HOT WATER	1975 1976 1977 1978 1979 1980 1981	89,5 40,9 : : : : :	9,7 10,9 : : : : :	0,1 0,0 : : : : :	99,3 51,8 : : : : :	56,4 0,1 : : : : :
17	WASSERWIRTSCHAFT CAPTAGE, EPURAT. DISTR. D'EAU WATER SUPPLY	1975 1976 1977 1978 1979 1980 1981	135,9 137,7 164,6 171,0 217,7 255,1 233,0	3603,4 3987,1 4046,3 3164,3 2655,2 2963,8 3595,6	29,4 23,8 0,0 207,8 45,3 133,7 71,4	3768,7 4148,6 4210,8 3543,1 2918,1 3352,6 3900,1	44,2 77,0 56,2 91,8 58,0 59,8 492,4
22	ERZEUGUNG VON METALLEN PROD., PREM. TRANSFORM. METAUX PRODUCTION OF METALS	1975 1976 1977 1978 1979 1980 1981	17870,4 12429,1 7474,2 5327,7 8143,8 12034,9 14151,2	3429,1 1977,8 1238,5 756,0 1132,9 2130,8 2702,4	196,6 154,7 184,1 105,9 242,2 127,1 :	21496,2 14561,6 8896,8 6189,6 9518,8 14292,9 16853,6	784,8 871,5 689,2 2225,2 4779,3 1251,9 2645,8
221 (c)	EISEN- U. STAHLERZEUGUNG SIDERURG. SANS COKER, INTEGR. IRON & STEEL INDUSTRY (ECSC)	1975 1976 1977 1978 1979 1980 1981	13944,4 10384,6 5402,7 3107,4 5164,4 8791,7 11302,3	2637,3 1674,0 893,3 403,8 538,7 1518,0 2222,9	73,1 0,0 0,0 12,9 180,6 80,4 138,5	16654,7 12058,6 6296,0 3524,1 5883,7 10390,2 13663,7	503,7 451,4 320,4 444,6 : 416,8 :
223	ZIEHEREIEN KALTWALZWERKE TREFILAGE ET LAMINAGE DRAWING, COLD ROLLING	1975 1976 1977 1978 1979 1980 1981	1153,2 701,6 786,8 : 1095,4 : 964,2	282,2 : : : : : :	2,4 : : : : : :	1437,9 848,0 947,0 : 1354,3 : 1074,9	52,0 57,6 71,4 : : : :

ANLAGEINVESTITIONEN			INVESTISSEMENTS EN CAPITAUX FIXES			INVESTMENTS IN FIXED ASSETS		
BELGIEN MIO FB			BELGIQUE MIO FB			BELGIUM MIO FB		
NO	INDUSTRIEZWEIG	JAHR	MASCH., FAHRZ.	ERR.GEBAEUDEN	KAUF GEBAEUDE	INV. INSGESAMT	VERKAUEFE	
NACE	BRANCHE INDUSTRIELLE	ANNEE	MACH., VEHIC.	CONSTR. BATIM.	ACHAT IMMEUB.	TOTAL INVEST.	CESSIONS	
NR	INDUSTRY	YEAR	MACH., VEHIC.	CONSTR. BUID.	PURCH. BUID.	TOTAL INVEST.	DISPOSALS	
311	GIESSEREI FONDERIES FOUNDRIES	1975	536,7	55,4	6,6	598,7	62,8	
		1976	394,5	51,0	13,6	459,1	60,3	
		1977	401,5	82,3	2,2	486,1	10,6	
		1978	530,9	90,9	12,4	634,2	30,4	
		1979	609,5	69,9	39,0	718,5	92,5	
		1980	465,3	:	:	538,0	28,6	
		1981	373,2	:	:	414,5	55,3	
312	SCHMIEDE, PRESS, HAMMERWERKE FORGE, ESTAMP., MATRISS., ETC. FORGING, PRESSING, STAMPING	1975	183,4	35,5	22,1	241,0	5,0	
		1976	135,5	:	:	169,9	3,7	
		1977	45,3	:	:	59,3	14,8	
		1978	84,3	:	:	102,8	7,7	
		1979	60,3	:	:	87,9	13,4	
		1980	183,1	:	:	227,8	6,5	
		1981	117,7	:	:	182,8	11,0	
313	STAHLVERFORMUNG SEC. TRANSF., TRAITM. METAUX SEC. TRANSF., TREATM. OF METAL	1975	249,9	58,3	28,6	336,8	33,5	
		1976	317,2	48,9	45,6	411,6	64,6	
		1977	338,7	89,1	10,8	438,5	41,2	
		1978	259,2	42,0	56,7	357,9	42,8	
		1979	231,9	91,3	19,3	342,4	48,2	
		1980	398,4	61,8	17,3	479,7	71,6	
		1981	338,9	85,7	16,2	440,7	24,8	
314	STAHL-, LEICHTMETALLKONSTR. CONSTR. METALLIQUE STRUCTURAL METAL PRODUCTS	1975	429,4	173,2	41,1	643,8	41,0	
		1976	728,1	195,2	32,9	956,1	55,3	
		1977	579,5	156,1	122,5	858,2	47,7	
		1978	539,2	225,2	102,5	867,0	80,2	
		1979	596,0	259,6	75,6	931,2	109,9	
		1980	776,0	230,4	70,1	1088,2	124,7	
		1981	630,1	140,1	74,0	844,2	60,2	
315	KESSEL- UND BEHAELTERBAU CHAUDRON, CONSTR. RESERVOIRS BOILERS, RESERVOIRS, TANKS	1975	139,9	148,3	30,2	318,5	13,4	
		1976	150,1	28,4	9,6	188,0	15,0	
		1977	178,1	58,3	31,9	268,4	29,1	
		1978	127,8	27,9	5,9	161,7	21,5	
		1979	131,7	57,0	38,8	227,6	42,6	
		1980	152,8	12,5	4,9	170,6	48,4	
		1981	147,9	49,9	11,4	209,1	73,2	
316	HERSTELLUNG VON EBM-WAREN OUTILLAGE/ART. EN METAUX TOOLS & FINISHED METAL GOODS	1975	711,6	168,0	55,5	935,1	241,3	
		1976	729,5	77,9	163,6	971,0	156,5	
		1977	980,1	:	:	1296,7	149,0	
		1978	1140,8	:	:	1354,5	417,5	
		1979	967,2	213,2	75,5	1255,9	179,4	
		1980	1746,6	474,8	84,6	2310,9	236,2	
		1981	1035,8	331,6	117,9	1485,3	256,4	
32	MASCHINENBAU CONSTR. MACHINES MECHANICAL ENGINEERING	1975	2623,6	581,5	160,2	3365,3	287,6	
		1976	2337,2	565,8	103,0	3006,0	756,3	
		1977	2605,4	195,2	251,7	3772,2	532,4	
		1978	3133,3	1647,4	153,4	4934,1	681,7	
		1979	3889,9	1154,5	214,6	5259,0	510,1	
		1980	4847,5	1011,7	177,1	5932,2	451,9	
		1981	3446,9	477,1	151,4	4075,3	473,9	
321	LANDWIRTSCH. MASCHINEN MACHINES TRACT. AGRICLES AGRICULT. MACHINERY & TRACT.	1975	343,0	102,9	9,0	454,9	35,7	
		1976	450,2	:	:	524,0	423,0	
		1977	396,7	:	:	462,7	67,1	
		1978	441,0	:	:	514,0	299,4	
		1979	401,4	33,2	35,9	470,5	63,3	
		1980	271,9	28,1	9,8	309,9	63,7	
		1981	195,0	:	:	241,0	42,7	
322	METALLBEARBEITUNGSMASCHINEN MACH. OUTILS PR METAUX MACHINE-TOOLS FOR METALS	1975	220,5	22,5	3,0	249,0	21,3	
		1976	157,2	:	:	177,3	37,1	
		1977	198,0	:	:	223,0	38,7	
		1978	183,8	:	:	251,2	29,8	
		1979	233,7	55,1	45,1	334,0	68,4	
		1980	340,4	58,7	31,4	430,5	84,0	
		1981	329,2	63,9	45,6	438,7	53,6	
323	TEXTIL- U. NAEHMASCHINEN FAB. MACH. TEXT. & MACH. COUDRE TEXTILE MACH., SEWING MACH.	1975	154,1	75,9	1,2	231,2	5,9	
		1976	195,9	:	:	339,6	78,9	
		1977	108,8	:	:	215,5	22,1	
		1978	160,2	:	:	181,1	4,4	
		1979	188,5	:	:	232,5	7,6	
		1980	292,3	61,8	70,3	361,3	10,7	
		1981	239,1	:	:	289,9	13,5	
324	MASCH. NAHRUNGSMITTELINDUST. MACH. PR. IND. ALIM. CHIM. MACH. FOR FOOD & CHEM. INDUST.	1975	100,0	60,2	11,7	171,8	14,9	
		1976	96,6	:	:	144,7	14,6	
		1977	141,7	:	:	199,2	47,6	
		1978	114,3	:	:	158,8	41,9	
		1979	132,5	16,4	56,0	204,9	50,9	
		1980	158,8	16,7	24,8	200,3	56,7	
		1981	146,1	14,7	3,3	164,1	29,9	
325	MASCH. EISEN-STAHLINDUSTRIE MACH. POUR SIDERURGIE MACH. IRON & STEEL IND.	1975	841,5	76,8	43,7	961,9	106,3	
		1976	448,5	:	:	539,0	59,3	
		1977	349,6	:	:	486,5	113,7	
		1978	489,8	:	:	612,6	69,3	
		1979	1228,7	165,6	54,4	1448,8	78,7	
		1980	1757,6	:	:	2131,1	83,0	
		1981	975,2	:	:	107,4	97,6	
328	SONSTIGE MASCHINEN AUTRES MACHINES OTHER MACHINERY	1975	964,5	240,4	91,7	1296,5	103,6	
		1976	988,7	:	:	1281,4	143,4	
		1977	1410,5	:	:	2185,4	243,2	
		1978	1744,1	:	:	3216,4	237,1	
		1979	1705,1	:	:	2568,6	241,3	
		1980	2026,2	:	:	2499,1	153,8	
		1981	1562,2	:	:	1868,2	236,6	
33	BUEROMASCHINEN, EDV-GERAETE MACH. DE BUREAU /ORDINATEURS OFFICE AND DP-MACHINERY	1975	602,2	0,0	0,0	863,6	70,4	
		1976	567,0	102,5	33,1	702,6	70,7	
		1977	2074,1	139,0	16,2	2229,3	231,2	
		1978	1211,5	103,2	53,7	1368,3	451,7	
		1979	1560,1	109,9	10,1	1680,0	270,4	
		1980	1810,1	89,9	9,1	1909,1	314,4	
		1981	1654,8	107,0	8,2	1770,0	723,6	

ANLAGEINVESTITIONEN		INVESTISSEMENTS EN CAPITAUX FIXES			INVESTMENTS IN FIXED ASSETS		
BELGIEN MIO FB		BELGIQUE MIO FB			BELGIUM MIO FB		
* NO	* INDUSTRIEZWEIG	* JAHR	* MASCH., FAHRZ.	* ERR. GEBAEUDEN*	* KAUF GEBAEUDE*	* INV. INSGESAMT*	* VERKAEUFE
* NACE	* BRANCHE INDUSTRIELLE	* ANNEE	* MACH.,VEHIC.	* CONSTR.BATIM.*	* ACHAT IMMEUB.*	* TOTAL INVEST.*	* CESSIONS
* NR	* INDUSTRY	* YEAR	* MACH.,VEHIC.	* CONSTR.BUILD.*	* PURCH.BUILD.*	* TOTAL INVEST.*	* DISPOSALS
34	ELEKTROTECHNIK CONSTR.ELECTR./ELECTRONIQUE ELECTRICAL ENGINEERING	* 1975 * * 1976 * * 1977 * * 1978 * * 1979 * * 1980 * * 1981 *	2238,3 2360,0 2514,8 2851,0 3041,6 4370,9 6239,9	955,8 471,2 512,7 342,8 856,8 620,7 493,9	30,6 124,6 92,7 154,9 286,8 219,6 420,1	3224,6 2955,7 3120,1 3348,8 4185,1 5212,3 7153,9	961,6 593,0 747,4 847,8 752,8 880,6 1780,9
341	ISOLIERTER ELEKTROKABEL FABR.FILS,CABLES ELECTR. PROD. INS. WIRES & CABLES	* 1975 * * 1976 * * 1977 * * 1978 * * 1979 * * 1980 * * 1981 *	847,2 1235,7 1013,0 1048,5 1150,5 1551,8 1490,6	292,9 240,7 341,1 191,1 264,6 425,1 235,6	9,7 64,0 41,8 62,6 49,6 134,4 50,2	1149,9 1540,3 1395,8 1302,3 1464,7 2111,4 1776,4	118,7 132,1 314,3 209,9 144,3 308,2 389,3
344	FERNMEDEMESSGERAETE USW FAB.MAT.DE TELECOMMUNICATION MANUF.OF TELECOM.EQUIPMENT	* 1975 * * 1976 * * 1977 * * 1978 * * 1979 * * 1980 * * 1981 *	1003,8 863,6 1188,4 1447,7 1340,7 2140,3 2340,3	466,5 111,5 99,6 65,9 514,1 96,4 104,0	1,6 53,3 37,0 67,4 82,4 75,0 77,6	1471,9 1028,4 1325,0 1580,9 1937,2 2311,7 2521,8	734,4 380,9 371,8 562,4 554,1 394,9 588,8
346	ELEKTRO-HAUSHALTSGERAETE FAB.APP.ELECTRODOMESTIQUES DOMESTIC TYPE ELECT.APPL.	* 1975 * * 1976 * * 1977 * * 1978 * * 1979 * * 1980 * * 1981 *	387,3 260,7 313,5 354,9 550,4 678,8 754,3	196,4 119,0 71,9 85,7 78,0 99,2 47,4	19,2 7,3 13,9 25,0 154,8 10,3 284,1	602,9 387,0 399,3 465,6 783,2 788,3 1085,7	108,4 80,0 61,4 75,6 54,5 177,4 79,2
35	KRAFTWAGEN & EINZELTEILE AUTOMOBILES/PIECES DETACHEES MOTOR VEHICLES/ACCESORIES	* 1975 * * 1976 * * 1977 * * 1978 * * 1979 * * 1980 * * 1981 *	1392,6 1233,0 1555,1 1992,9 2743,3 5402,3 9126,3	762,6 401,2 578,7 401,1 1473,1 1907,9 1420,0	62,4 92,1 18,2 251,6 43,3 447,3 199,8	2217,6 1726,3 2302,0 2645,6 4259,7 7757,5 10746,0	224,8 219,2 143,8 275,6 283,2 289,2 686,9
351	BAU VON KRAFTWAGEN CONSTR.AUTOMOBILES MANUF.OF MOTOR VEHICLES	* 1975 * * 1976 * * 1977 * * 1978 * * 1979 * * 1980 * * 1981 *	1321,7 : : : : 1318,5 1731,0 4477,4 7982,5	717,0 : : : : 298,8 1304,2 1688,5 1236,3	55,7 : : : : 188,4 27,4 404,0 159,0	2094,5 : : : : 1805,7 3062,6 6569,9 9377,8	219,6 : : : : 134,5 212,8 217,7 465,7
352	KARROSSERIEEN/ANHAENGER CARROSSERIES/REMORQUES BODIES FOR VEHICLES/CARAVANS	* 1975 * * 1976 * * 1977 * * 1978 * * 1979 * * 1980 * * 1981 *	70,9 : : : : 674,4 234,6 181,6 192,5	45,5 : : : : 102,3 91,3 100,7 54,5	6,7 : : : : 63,2 3,1 22,5 30,3	123,1 : : : : 839,9 328,9 304,8 277,3	5,2 : : : : 141,1 20,0 12,3 43,1
353	HERST.VON EINZELTEILEN FABR.ACCESSOIRES MANUF. OF ACCESSORIES	* 1975 * * 1976 * * 1977 * * 1978 * * 1979 * * 1980 * * 1981 *	: : : : : : : : 777,8 743,4 951,3	: : : : : : : : 77,6 118,7 129,1	: : : : : : : : 12,8 20,7 10,4	: : : : : : : : 868,2 882,8 1090,9	: : : : : : : : 50,4 59,2 178,1
36	FAHRZEUGBAU AUTRE MATERIEL DE TRANSPORT OTHER MEANS OF TRANSPORT	* 1975 * * 1976 * * 1977 * * 1978 * * 1979 * * 1980 * * 1981 *	824,8 1063,2 1536,2 1639,4 2351,5 1980,2 993,9	1517,4 821,8 892,3 280,6 151,3 323,4 692,5	26,6 37,6 48,5 51,4 74,0 48,8 87,9	2368,9 1922,5 2476,9 1971,4 2576,8 2352,9 1774,3	229,7 60,6 1049,9 336,7 2951,1 1110,5 126,9
41/42	NAHRUNGS-UND GENUSSMITTELG. IND.PROD.ALIM./BOISS./TABAC FOOD, DRINK, TOBACCO INDUSTRY	* 1975 * * 1976 * * 1977 * * 1978 * * 1979 * * 1980 * * 1981 *	7516,6 6388,5 7599,5 8427,4 9492,1 6436,1 9813,8	2291,8 1667,4 1824,0 1741,6 2252,8 1487,9 1893,0	113,6 199,2 631,9 675,1 465,6 636,6 409,0	9922,0 8255,2 10055,6 10844,3 12239,9 8560,6 12115,8	1246,9 1020,8 1387,0 1454,6 1244,3 1079,4 1383,9
411	HERST. VON OELN UND FETTEN IND.DES CORPS GRAS MANUFACTURE OF OILS AND FATS	* 1975 * * 1976 * * 1977 * * 1978 * * 1979 * * 1980 * * 1981 *	436,4 593,6 478,0 379,4 557,0 576,8 354,4	138,0 175,7 55,9 13,6 112,8 262,0 67,9	3,8 2,9 6,2 19,0 29,1 8,2 5,7	578,2 772,1 540,1 412,1 698,9 847,1 428,1	42,2 43,3 144,0 43,5 23,5 39,6 36,6
412	SCHLACHTEREI, FLEISCHWAREN ABAT.BETAILED/CONSERVES VIANDE SLAUGHTERING, PREP. OF MEAT	* 1975 * * 1976 * * 1977 * * 1978 * * 1979 * * 1980 * * 1981 *	543,8 561,7 568,6 617,4 686,2 616,1 559,9	212,9 214,9 329,2 174,8 261,1 281,2 162,5	25,8 116,8 56,4 57,8 40,2 37,7 31,6	782,6 873,5 954,1 850,0 987,4 935,0 754,0	51,0 77,2 76,3 81,8 51,1 64,0 54,5
413	MILCHINDUSTRIE INDUSTRIE DU LAIT, MANUF.OF DAIRY PRODUCTS	* 1975 * * 1976 * * 1977 * * 1978 * * 1979 * * 1980 * * 1981 *	892,8 875,6 1321,5 1054,2 1084,0 1144,7 1136,9	433,2 160,5 307,1 137,3 228,1 283,1 247,6	14,2 39,9 43,2 71,8 92,1 58,7 48,7	1340,1 1076,0 1671,8 1263,3 1404,3 1486,5 1433,2	167,7 98,0 176,0 191,8 90,1 69,8 55,4
414	VERARB. OBST & GEMUESE CONSERVES FRUITS & LEGUMES PRESERV. FRUIT & VEGET.	* 1975 * * 1976 * * 1977 * * 1978 * * 1979 * * 1980 * * 1981 *	219,0 272,5 346,6 356,7 263,7 369,6 438,1	38,3 72,6 94,4 79,8 432,4 69,5 92,4	2,2 9,1 3,1 1,4 11,7 14,5 38,5	259,5 354,2 444,1 437,9 707,8 453,5 569,0	38,0 37,4 100,5 127,5 174,7 122,5 29,5

ANLAGEINVESTITIONEN		INVESTISSEMENTS EN CAPITAUX FIXES			INVESTMENTS IN FIXED ASSETS		
BELGIEN MIO FB		BELGIQUE MIO FB			BELGIUM MIO FB		
NO	INDUSTRIEZWEIG	JAHR	MASCH.,FAHRZ.	ERR.GEBAEUDEN	KAUF GEBAEUDE	INV. INSGESAMT	VERKAEUFE
NACE	BRANCHE INDUSTRIELLE	ANNEE	MACH.,VEHIC.	CONSTR.BATIM.	ACHAT IMMEUB.	TOTAL INVEST.	CESSIONS
NR	INDUSTRY	YEAR	MACH.,VEHIC.	CONSTR.BUILD.	PURCH.BUILD.	TOTAL INVEST.	DISPOSALS
434	LEINEN-,HANF-,RAMIE LIN,CHANVRE RAMIE PREP. OF FLAX,HEMP,RAMIE	1975	110,7	:	:	126,9	10,7
		1976	101,5	8,9	4,5	114,9	5,3
		1977	71,9	:	:	87,6	7,9
		1978	105,2	:	:	147,2	5,4
		1979	101,5	25,5	5,9	132,9	12,4
		1980	98,7	5,7	4,6	108,9	4,4
		1981	108,4	:	:	122,8	9,2
435	JUTESPINNEREI UND WEBEREI INDUSTRIE DU JUTE JUTE INDUSTRY	1975	89,1	:	:	118,1	48,1
		1976	127,9	:	:	147,7	23,0
		1977	59,7	:	:	62,2	35,8
		1978	95,2	:	:	105,6	106,0
		1979	33,4	4,0	6,0	43,4	49,7
		1980	73,9	4,4	5,1	83,3	131,6
		1981	61,2	:	:	77,1	24,6
436	WIRKEREI UND STRICKEREI DONNETERIE KNITTING INDUSTRY	1975	137,1	14,8	12,6	164,4	20,8
		1976	170,3	7,8	1,4	179,5	26,4
		1977	186,6	25,0	7,7	219,2	37,5
		1978	173,3	18,0	9,0	200,3	24,7
		1979	157,7	17,2	24,7	199,5	35,0
		1980	229,3	46,7	10,1	286,0	57,6
		1981	201,8	6,9	9,4	218,1	31,3
437	TEXTILVEREDLUNG ACHEVEMENT DES TEXTILES TEXTILE FINISHING	1975	228,6	38,1	14,5	281,2	20,5
		1976	284,3	96,1	6,7	387,1	71,7
		1977	290,7	43,0	9,9	343,6	95,5
		1978	286,8	37,1	7,1	331,0	104,8
		1979	306,9	49,0	23,0	378,9	52,0
		1980	490,3	80,2	5,3	575,8	70,7
		1981	307,7	13,5	8,6	329,9	98,6
438	TEPPICHE,LINOLEUM,WACHSTUCH TAPIS,LINOLEUMS,ETC. CARPETS,LINOLEUM ETC	1975	671,1	200,6	10,9	882,6	15,6
		1976	602,6	179,2	12,9	794,7	67,2
		1977	489,5	75,2	43,5	608,2	49,7
		1978	609,6	98,7	29,4	737,7	91,7
		1979	710,4	150,6	38,3	899,3	129,3
		1980	996,5	229,6	27,5	1253,6	28,4
		1981	798,0	176,8	55,3	1030,2	88,8
439	SONSTIGES TEXTILGEWERBE AUTRES INDUSTRIES TEXTILES MISCELLANEOUS TEXTIL IND.	1975	491,6	162,5	18,8	672,9	33,1
		1976	192,5	16,2	7,1	215,8	49,6
		1977	202,2	19,4	29,7	251,2	33,7
		1978	287,7	17,1	14,0	318,8	80,2
		1979	143,9	26,6	1,4	171,8	51,9
		1980	361,2	36,0	1,3	398,5	73,2
		1981	233,2	31,0	4,9	269,2	43,2
44	LEDERGEWERBE INDUSTRIE DU CUIR LEATHER AND LEATHER GOODS	1975	51,0	20,1	1,5	72,6	5,2
		1976	78,2	12,3	0,9	91,4	5,1
		1977	51,4	:	:	70,5	4,8
		1978	44,2	:	:	87,4	36,8
		1979	57,0	:	:	72,4	19,7
		1980	64,1	:	:	75,0	2,9
		1981	29,4	:	:	41,9	5,7
45	SCHUH- U. BEKLEIDUNGSGEWERBE IND.CHAUSSURES/HABILLEMENT FOOTWEAR AND CLOTHING	1975	494,3	168,8	64,3	727,4	76,3
		1976	523,8	137,1	58,7	719,6	80,2
		1977	535,6	108,3	82,7	726,7	65,0
		1978	594,8	198,6	110,3	903,8	88,4
		1979	607,4	174,8	58,0	840,2	89,7
		1980	753,0	135,0	182,3	1070,3	170,4
		1981	596,6	154,1	36,0	786,7	:
451	SERIENHERST. VON SCHUHEN FAB.MECAN. DE CHAUSSURES MASS-PRODUCED FOOTWEAR	1975	34,0	:	:	37,4	8,0
		1976	41,7	:	:	45,9	4,1
		1977	27,8	:	:	39,7	0,8
		1978	31,6	:	:	37,6	1,0
		1979	32,7	20,3	2,0	55,0	4,1
		1980	42,5	4,8	1,4	48,8	18,7
		1981	20,3	:	:	31,9	:
453	SERIENHERST. VON BEKLEIDUNG CONF.ART.HABILLEMENT MANUF.OF READY-MADE CLOTH.	1975	403,8	159,0	48,7	611,6	65,3
		1976	439,4	132,4	57,3	629,1	72,9
		1977	464,9	87,6	81,0	633,4	61,2
		1978	482,5	149,4	107,4	739,3	81,7
		1979	505,1	119,6	48,4	673,1	79,9
		1980	613,5	99,6	166,4	879,6	144,4
		1981	449,5	109,8	17,7	577,0	:
455	SONSTIGE TEXTILWAREN CONF.AUTRES ART. TEXTILES MANUF. OF HOUSEHOLD TEXTILES	1975	46,2	:	:	67,4	0,8
		1976	28,6	:	:	29,4	1,3
		1977	33,3	:	:	43,4	0,8
		1978	65,9	:	:	105,4	4,2
		1979	53,6	:	:	77,0	4,4
		1980	85,3	:	:	119,5	6,1
		1981	111,4	:	:	125,9	:
456	HERST. VON PELZEN IND.PELLETERIES/FOURRURES MANUF. OF FURS AND FUR GOODS	1975	10,3	:	:	11,1	2,1
		1976	14,1	:	:	15,1	1,8
		1977	9,6	:	:	10,3	2,2
		1978	14,9	:	:	21,4	1,5
		1979	16,0	:	:	35,2	1,3
		1980	11,7	:	:	22,4	1,2
		1981	15,4	:	:	51,8	:
46	BE- UND VERARBEIT. VON HOLZ IND. BOIS ET MEUBLES EN BOIS TIMBER AND WOODEN FURNITURE	1975	1097,1	431,8	66,9	1595,8	173,4
		1976	1566,8	483,3	81,7	2111,9	150,4
		1977	1314,3	:	:	1999,0	127,0
		1978	1255,6	472,5	110,0	1838,1	128,8
		1979	1456,4	324,9	151,0	1932,2	140,5
		1980	1706,2	419,4	151,3	2276,9	180,1
		1981	1291,8	225,4	100,9	1618,2	220,6
461	BEARBEITUNG VON HOLZ SCIAGE/PREPAR. IND. DU BOIS SAWING AND PROCES.OF WOOD	1975	101,9	:	:	192,3	30,3
		1976	121,3	:	:	160,1	6,3
		1977	114,4	34,8	18,6	167,9	18,2
		1978	100,0	56,1	3,3	159,4	10,2
		1979	142,2	44,6	17,4	204,1	13,4
		1980	78,2	38,3	11,0	127,5	17,7
		1981	55,2	30,2	2,3	87,8	9,5

ANLAGEINVESTITIONEN		INVESTISSEMENTS EN CAPITAUX FIXES			INVESTMENTS IN FIXED ASSETS		
BELGIEN MIO FB		BELGIQUE MIO FB			BELGIUM MIO FB		
NO	INDUSTRIEZWEIG	JAHR	MASCH. FAHRZ.	ERR.GEBAEUDE	KAUF GEBAEUDE	INV. INSGESAMT	VERKAEUFE
NACE	BRANCHE INDUSTRIELLE	ANNEE	MACH. VEHIC.	CONSTR. BATIM.	ACHAT IMMEUB.	TOTAL INVEST.	CESSIONS
NR	INDUSTRY	YEAR	MACH. VEHIC.	CONSTR. BUILD.	PURCH. BUILD.	TOTAL INVEST.	DISPOSALS
5	BAUGEWERBE BATIMENT ET GENIE CIVIL BUILDING & CIVIL ENGINEER.	1975	4583,6	534,1	227,5	5345,2	879,7
		1976	6080,5	792,3	316,9	7190,1	851,1
		1977	7039,2	1144,7	365,8	8549,6	1273,4
		1978	6484,2	954,8	455,1	7894,0	1246,3
		1979	7176,1	651,9	419,8	8247,9	906,5
		1980	7046,0	674,7	372,4	8093,1	1149,4
		1981	7210,2	597,3	450,7	8258,3	1018,7
500	ALLGEMEINES BAUGEWERBE BATIMENT NON SPECIFIC BUILDING WITHOUT SPECIALIS.	1975	668,4	106,4	38,0	812,8	293,8
		1976	649,8	162,8	38,4	851,0	286,6
		1977	689,7	31,1	52,6	773,4	346,9
		1978	916,6	19,2	70,8	1006,5	349,3
		1979	1028,1	87,2	30,2	1145,5	182,8
		1980	952,7	45,1	13,3	1011,2	136,5
		1981	788,4	49,8	21,2	859,4	134,3
501	ROHBAUGEWERBE CONSTRUCTION D'IMMEUBLES CONSTRUCTION OF BUILDINGS	1975	1425,1	255,3	82,2	1762,6	235,1
		1976	1815,6	424,3	185,5	2425,4	208,9
		1977	2106,5	680,7	159,5	2946,7	343,6
		1978	1829,3	565,1	247,8	2642,2	394,9
		1979	2045,4	299,9	227,5	2572,8	302,5
		1980	1842,7	288,5	226,4	2357,7	352,0
		1981	1334,4	248,9	206,9	1790,1	324,5
502	TIEFBAU GENIE CIVIL CIVIL ENGINEERING	1975	2166,9	77,0	57,9	2301,7	306,5
		1976	3248,9	147,2	53,5	3449,8	313,3
		1977	3780,2	321,0	84,8	4186,0	523,4
		1978	3307,1	118,7	40,1	3465,9	440,8
		1979	3646,9	127,6	107,7	3882,1	603,5
		1980	3701,8	195,4	63,0	3960,2	589,1
		1981	4568,5	155,0	111,7	4835,1	476,9
503	BAUINSTALLATION INSTALLATION INSTALLATION	1975	143,9	66,4	12,5	222,8	18,4
		1976	159,0	40,1	20,7	219,8	23,4
		1977	196,8	45,9	39,3	282,0	32,5
		1978	178,6	162,6	26,8	368,0	39,6
		1979	223,8	53,2	17,3	294,3	32,9
		1980	280,6	80,2	38,8	399,5	43,6
		1981	267,1	94,9	47,5	409,5	47,0
504	AUSBAUGEWERBE AMENAGEMENT ET PARACHEVEMENT BUILDING COMPLETION WORK	1975	179,3	29,1	37,0	245,4	26,0
		1976	207,2	18,0	18,8	244,0	18,9
		1977	265,9	66,0	29,7	361,5	26,9
		1978	252,6	89,1	69,6	411,4	21,7
		1979	232,0	84,1	37,0	353,1	23,8
		1980	268,1	65,6	30,9	364,6	28,2
		1981	251,8	48,8	63,4	364,0	35,9

Fußnoten

Belgien

- (a) Einschl. NACE 12.
- (b) 1977 bis 1981: einschl. NACE 163.
- (c) Einschl. NACE 222.
- (d) 1978 und 1980: einschl. NACE 223.
- (e) Einschl. NACE 244.
- (f) Einschl. NACE 245 und 246.
- (g) Einschl. NACE 255 und 259.
- (h) Einschl. NACE 319.
- (i) Einschl. NACE 326 und 327.
- (j) Einschl. NACE 345.
- (k) Einschl. NACE 342 und 343.
- (l) Einschl. NACE 347 und 348.
- (m) 1978: einschl. NACE 353.
- (n) Einschl. NACE 415.
- (o) Einschl. NACE 417 und 418.
- (p) Einschl. NACE 425 und 426.
- (q) Einschl. NACE 474.
- (r) Einschl. NACE 482.
- (s) Einschl. NACE 26 und 37.

Notes

Belgique

- (a) Y compris NACE 12.
- (b) 1977-1981 : y compris NACE 163.
- (c) Y compris NACE 222.
- (d) 1978 et 1980 : y compris NACE 223.
- (e) Y compris NACE 244.
- (f) Y compris NACE 245 et 246.
- (g) Y compris NACE 255 et 259.
- (h) Y compris NACE 319.
- (i) Y compris NACE 326 et 327.
- (j) Y compris NACE 345.
- (k) Y compris NACE 342 et 343.
- (l) Y compris NACE 347 et 348.
- (m) 1978 : y compris NACE 353.
- (n) Y compris NACE 415.
- (o) Y compris NACE 417 et 418.
- (p) Y compris NACE 425 et 426.
- (q) Y compris NACE 474.
- (r) Y compris NACE 482.
- (s) Y compris NACE 26 et 37.

Footnotes

Belgium

- (a) Including NACE 12.
- (b) 1977-1981: including NACE 163.
- (c) Including NACE 222.
- (d) 1978 and 1980: including NACE 223.
- (e) Including NACE 244.
- (f) Including NACE 245 and 246.
- (g) Including NACE 255 and 259.
- (h) Including NACE 319.
- (i) Including NACE 326 and 327.
- (j) Including NACE 345.
- (k) Including NACE 342 and 343.
- (l) Including NACE 347 and 348.
- (m) 1978: including NACE 353.
- (n) Including NACE 415.
- (o) Including NACE 417 and 418.
- (p) Including NACE 425 and 426.
- (q) Including NACE 474.
- (r) Including NACE 482.
- (s) Including NACE 26 and 37.



A. 6

Angivelser for Luxembourg
Angaben für Luxemburg
Data for Luxembourg
Données pour le Luxembourg
Dati per il Lussemburgo
Gegevens voor Luxemburg

ANLAGEINVESTITIONEN		INVESTISSEMENTS EN CAPITAUX FIXES				INVESTMENTS IN FIXED ASSETS		
LUXEMBURG MIO FLUX		LUXEMBOURG MIO FLUX				LUXEMBOURG MIO FLUX		
* NO *	INDUSTRIEZWEIG	* JAHR *	MASCH., FAHRZ.	ERR. GEBAEUDE	KAUF GEBAEUDE	INV. INSGESAMT	VERKAEUFE	
* NACE *	BRANCHE INDUSTRIELLE	* ANNEE *	MACH., VEHIC.	CONSTR. BATIM.	ACHAT IMMEUB.	TOTAL INVEST.	CESSIONS	
* HR *	INDUSTRY	* YEAR *	MACH., VEHIC.	CONSTR. BUILD.	PURCH. BUILD.	TOTAL INVEST.	DISPOSALS	
248	KERAMISCHE ERZEUGNISSE	1975	32,0	390,5	3,2	426,7	0,3	
(f)	FAB. DE PRODUITS CERAMIQUES	1976	69,4	385,7	3,1	458,3	0,1	
	MANUFACTURE OF CERAMIC GOODS	1977	141,0	33,5	0,1	178,4	0,0	
		1978	73,6	62,4	0,1	136,0	0,1	
		1979	56,2	11,6	0,0	67,8	0,2	
		1980	52,3	536,9	-	587,2	2,2	
		1981	1469,0	429,5	-	1898,5	0,5	
25	CHEMISCHE INDUSTRIE	1975	19,7	8,1	1,3	27,8	0,5	
(g)	INDUSTRIE CHIMIQUE	1976	6,3	31,2	0,0	37,5	0,4	
	CHEMICAL INDUSTRY	1977	29,5	99,5	0,0	129,0	0,0	
		1978	60,6	18,9	3,1	82,6	0,4	
		1979	26,8	8,8	-	35,6	0,5	
		1980	70,4	74,4	-	144,8	1,7	
		1981	178,9	80,3	-	259,2	1,1	
251	CHEM. GRUNDSTOFFE	1975	3,3	4,1	1,3	8,7	0,6	
(h)	FAB. PROD. CHIMIQUES DE BASE	1976	3,4	2,1	0,0	5,5	0,4	
	PROD. BASIC INDUSTR. CHEMICALS	1977	2,0	1,6	0,0	3,6	0,0	
		1978	4,4	1,2	2,0	7,6	0,1	
		1979	6,7	2,1	-	8,8	0,3	
		1980	3,8	3,7	-	7,5	0,0	
		1981	4,4	1,7	-	6,1	0,5	
256	PROD. FUER GEWERBE U. LANDW.	1975	266,5	39,6	0,0	306,1	0,0	
(g)	PROD. POUR INDUST. & AGRIC.	1976	183,5	60,4	0,0	243,9	0,0	
	PROD. FOR INDUST. & AGRIC.	1977	47,1	114,2	0,0	161,3	0,0	
		1978	56,1	17,8	1,1	75,0	0,2	
		1979	20,1	6,7	-	26,8	0,2	
		1980	56,6	70,7	-	127,3	1,7	
		1981	174,5	78,6	-	253,1	0,6	
26	CHEMIEFASERINDUSTRIE	1975	624,0	67,4	0,0	691,4	0,0	
	PROD. FIBR. ARTIF. & SYNTHET.	1976	252,2	57,4	0,0	309,6	0,0	
	MAN-MADE FIBRES INDUSTRY	1977	130,0	46,5	0,0	176,5	0,0	
		1978	:	:	:	:	:	
		1979	:	:	:	:	:	
		1980	:	:	:	:	:	
		1981	:	:	:	:	:	
31	METALLERZEUGNISSE	1975	71,5	16,9	0,7	89,1	15,9	
	FAB. OUVRAGES METALL.	1976	75,4	59,0	0,5	129,7	1,2	
	MANUFACT. OF METAL ARTICLES	1977	98,8	17,6	0,1	116,5	0,6	
		1978	43,3	16,1	0,0	59,4	0,8	
		1979	103,8	6,8	15,1	125,7	6,6	
		1980	123,3	16,3	-	139,6	0,5	
		1981	681,5	176,2	-	857,7	0,3	
311	GIESSEREI	1975	13,1	3,2	0,0	16,3	0,6	
	FONDERIES	1976	9,2	1,6	0,0	10,8	0,0	
	FOUNDRIES	1977	18,4	1,1	0,0	19,5	0,1	
		1978	17,6	3,1	0,0	20,7	0,0	
		1979	18,3	2,0	0,0	20,3	5,5	
		1980	41,7	9,9	-	51,6	0,1	
		1981	22,7	0,7	-	23,4	0,1	
313	STAHLVERFORMUNG	1975	3,4	2,3	0,0	5,7	0,0	
	SEC. TRANSF. TRAITM. METAUX	1976	4,9	0,5	0,0	5,4	0,0	
	SEC. TRANSF., TREATM. OF METAL	1977	8,4	1,0	0,0	9,4	0,2	
		1978	11,1	6,5	-	17,6	0,8	
		1979	8,7	0,0	-	8,7	0,7	
		1980	2,6	-	-	2,6	0,2	
		1981	586,7	129,2	-	715,9	-	
314	STAHL-, LEICHTMETALLKONSTR.	1975	47,4	10,7	0,7	58,8	15,0	
(i)	CONSTR. METALLIQUE	1976	28,6	33,4	0,3	62,3	1,2	
	STRUCTURAL METAL PRODUCTS	1977	72,0	15,5	0,1	87,6	0,4	
		1978	14,5	6,5	0,0	21,0	0,8	
		1979	76,8	4,8	15,1	96,7	0,4	
		1980	79,0	6,4	-	139,6	0,5	
		1981	72,1	46,3	-	118,4	0,2	
315	KESSEL- UND BEHAELTERBAU	1975	6,8	0,7	0,0	7,5	0,1	
	CHAUDRON. CONSTR. RESERVOIRS	1976	32,0	18,5	0,0	50,5	0,0	
	BOILERS, RESERVOIRS, TANKS	1977	:	:	:	:	:	
		1978	14,6	6,5	0,0	21,1	0,2	
		1979	:	:	:	:	:	
		1980	:	:	:	:	:	
		1981	:	:	:	:	:	
32	MASCHINENBAU	1975	76,0	45,7	7,0	132,1	4,7	
	CONSTR. MACHINES	1976	69,4	51,9	0,4	154,0	1,0	
	MECHANICAL ENGINEERING	1977	75,5	71,4	0,0	152,7	0,7	
		1978	78,7	54,6	3,0	132,0	22,3	
		1979	113,8	18,6	-	132,4	0,8	
		1980	117,8	18,9	-	136,7	0,6	
		1981	136,3	21,7	11,0	169,0	1,1	
321	LANDWIRTSCH. MASCHINEN	1975	10,4	3,6	-	14,0	1,9	
(j)	MACHINES TRACT. AGRICOLES	1976	11,0	10,3	-	21,3	0,7	
	AGRICULT. MACHINERY & TRACT.	1977	7,0	0,3	-	7,3	0,1	
		1978	18,9	19,8	-	38,7	0,9	
		1979	30,4	3,9	-	34,5	0,1	
		1980	19,0	6,0	-	25,0	0,3	
		1981	23,4	3,4	-	26,8	1,0	
325	MASCH. EISEN-STAHLINDUSTRIE	1975	23,3	4,2	7,0	34,5	0,8	
	MACH. POUR SIDERURGIE	1976	31,2	28,3	-	59,5	0,2	
	MACH. IRON & STEEL IND.	1977	33,1	65,8	-	98,9	0,6	
		1978	25,4	27,8	3,0	56,3	21,4	
		1979	51,7	13,1	0,0	64,8	0,3	
		1980	55,7	11,3	-	67,0	0,3	
		1981	58,8	9,5	-	68,3	0,0	

ANLAGEINVESTITIONEN		INVESTISSEMENTS EN CAPITAUX FIXES			INVESTMENTS IN FIXED ASSETS		
LUXEMBOURG MIO FLUX		LUXEMBOURG MIO FLUX			LUXEMBOURG MIO FLUX		
NO	INDUSTRIEZWEIG	JAHRE	MASCH., FAHRZ.	ERR. GEBAEUDEN	KAUF GEBAEUDE	INV. INSGESAMT	VERKAEUFE
NACE	BRANCHE INDUSTRIELLE	ANNEE	MACH., VEHIC.	CONSTR. BATIM.	ACHAT IMMEUB.	TOTAL INVEST.	CESSIONS
HR	INDUSTRY	YEAR	MACH., VEHIC.	CONSTR. BULD.	PURCH. BULD.	TOTAL INVEST.	DISPOSALS
48	GUMMI UND KUNSTSTOFFE IND. CAOUTCH.-TRANSF. MAT. PL. PROC. OF RUBBER AND PLASTICS	1975	243,3	35,6	0,4	279,2	36,7
		1976	298,5	28,5	-	326,7	6,1
		1977	367,0	31,8	-	398,8	12,4
		1978	275,0	29,6	1,2	305,7	2,2
		1979	243,9	78,3	-	314,2	4,7
		1980	642,3	192,3	3,4	838,0	10,9
		1981	418,1	103,7	-	521,8	8,5
5	BAUGEWERBE BATIMENT ET GENIE CIVIL BUILDING & CIVIL ENGINEER.	1975	238,9	22,7	9,0	270,6	13,5
		1976	242,0	56,8	17,8	316,6	16,2
		1977	319,2	68,5	11,3	399,0	8,3
		1978	316,3	48,7	63,0	432,7	44,1
		1979	391,1	43,2	32,7	467,0	15,4
		1980	496,2	70,7	42,2	609,1	23,6
		1981	395,3	34,8	56,0	486,0	43,0
501 (s)	ROHBAUGEWERBE CONSTRUCTION D'IMMEUBLES CONSTRUCTION OF BUILDINGS	1975	100,5	8,8	6,0	115,3	5,6
		1976	102,0	16,1	3,7	121,8	9,7
		1977	134,7	16,7	11,2	162,6	3,5
		1978	125,2	12,8	40,9	172,8	22,3
		1979	157,7	11,3	29,9	198,9	5,4
		1980	164,9	9,7	3,6	178,2	8,1
		1981	149,4	8,3	45,4	203,1	36,3
502	TIEFBAU GENIE CIVIL CIVIL ENGINEERING	1975	126,0	5,1	3,0	134,1	6,5
		1976	121,8	9,2	9,0	140,0	6,4
		1977	163,6	45,2	-	208,8	4,6
		1978	145,7	11,4	20,1	177,2	21,0
		1979	192,5	5,4	0,7	198,6	23,3
		1980	271,9	11,3	33,8	317,0	6,6
		1981	214,4	20,9	5,5	240,8	5,7
503	BAUINSTALLATION INSTALLATION INSTALLATION	1975	5,7	7,0	-	12,7	1,1
		1976	12,2	31,2	-	43,4	-
		1977	9,4	4,7	0,1	14,2	0,2
		1978	13,9	16,4	6,7	37,0	0,6
		1979	21,0	25,8	2,1	48,9	0,3
		1980	31,8	45,1	4,8	81,7	7,6
		1981	14,1	2,3	-	16,7	0,3
504	AUSBAUGEWERBE AMENAGEMENT ET PARACHEVEMENT BUILDING COMPLETION WORK	1975	6,7	1,8	-	8,5	0,3
		1976	6,0	0,3	5,1	11,4	0,1
		1977	11,5	1,9	-	13,4	-
		1978	10,0	1,7	-	11,7	0,9
		1979	9,3	0,7	-	10,0	0,3
		1980	8,5	4,2	-	19,5	0,2
		1981	10,4	3,3	3,0	16,7	0,3

Fußnoten
Luxemburg

(a) Betrifft NACE 211.
(b) Einschl. NACE 224.
(c) Betrifft NACE 231.
(d) Einschl. NACE 491.
(e) einschl. NACE 245; 1979 bis 1981: einschl. NACE 243 und 245.
(f) NACE 246 bis 248; einschl. NACE 491.
(g) 1978 bis 1981: einschl. NACE 26.
(h) Einschl. NACE 255.
(i) Einschl. NACE 316 und 319; 1977, 1979 bis 1981: einschl. NACE 315.
(j) NACE 321 bis 324.
(k) Einschl. NACE 326.
(l) 1977: einschl. NACE 35.
(m) Einschl. NACE 37.
(n) 1978 bis 1981: einschl. NACE 416.
(o) Einschl. NACE 417.
(p) 1978 bis 1981: einschl. NACE 428 und 429.
(q) Einschl. NACE 429.
(r) 1979 bis 1981: einschl. NACE 46.
(s) Einschl. NACE 500.

Notes
Luxembourg

(a) Concerne NACE 211.
(b) Y compris NACE 224.
(c) Concerne NACE 231.
(d) Y compris NACE 491.
(e) Y compris NACE 245; 1979 à 1981: y compris NACE 243 et 245.
(f) NACE 246 à 248; y compris NACE 491.
(g) 1978-1981: y compris NACE 26.
(h) Y compris NACE 255.
(i) Y compris NACE 316 et 319; 1977, 1979 à 1981: y compris NACE 315.
(j) NACE 321 à 324.
(k) Y compris NACE 326.
(l) 1977: y compris NACE 35.
(m) Y compris NACE 37.
(n) 1978-1981: y compris NACE 416.
(o) Y compris NACE 417.
(p) 1978-1981: y compris NACE 428 et 429.
(q) Y compris NACE 429.
(r) 1979 à 1981: y compris NACE 46.
(s) Y compris NACE 500.

Footnotes
Luxembourg

(a) Covers NACE 211.
(b) Including NACE 224.
(c) Covers NACE 231.
(d) Including NACE 491.
(e) Including NACE 245; 1979 to 1981: including NACE 243 and 245.
(f) NACE 246 to 248; including NACE 491.
(g) 1978-1981: including NACE 26.
(h) Including NACE 255.
(i) Including NACE 316 and 319; 1977, 1979 to 1981: including NACE 315.
(j) NACE 321 to 324.
(k) Including NACE 326.
(l) Including NACE 35.
(m) Including NACE 37.
(n) 1978-1981: including NACE 416.
(o) Including NACE 417.
(p) 1978-1981: including NACE 428 and 429.
(q) Including NACE 429.
(r) 1979 to 1981: including NACE 46.
(s) Including NACE 500.

A. 7

Angivelser for Det forenede Kongerige
Angaben für das Vereinigte Königreich
Data for the United Kingdom
Données pour le Royaume-Uni
Dati per il Regno Unito
Gegevens voor het Verenigd Koninkrijk

ANLAGEINVESTITIONEN		INVESTISSEMENTS EN CAPITAUX FIXES			INVESTMENTS IN FIXED ASSETS		
VEREINIGTES KOENIGREICH MIO £		ROYAUME-UNI MIO £			UNITED KINGDOM MIO £		
* NO *	INDUSTRIEZWEIG	* JAHR *	MASCH. ,FAHRZ. * MACH. ,VEHIC. * MACH. ,VEHIC. *	ERR. GEBAEUDEHN * CONSTR. BATIM. * CONSTR. BUILD. *	KAUF GEBAEUDE * ACHAT IMMEUB. * PURCH. BUILD. *	INV. INSGESAMT * TOTAL INVEST. * TOTAL INVEST. *	VERKAEUFE * CESSIONS * DISPOSALS *
* NR *	BRANCHE INDUSTRIELLE INDUSTRY	* ANNEE *					
1-5	INDUSTRIE INSGESAMT INDUSTRIE TOTAL TOTAL INDUSTRY	* 1975 * * 1976 * * 1977 * * 1978 * * 1979 * * 1980 *	4839,7 6124,2 6320,8 7544,1 8645,3 8370,8	2384,1 2613,4 2489,9 2729,1 3179,6 3695,1	177,6 205,5 238,3 271,0 334,9 405,2	7401,4 8552,1 9016,0 10544,1 12160,4 13794,5	412,1 553,8 565,5 632,7 774,2 821,6
2-4	IND. OHNE ENERG./BAU IND. SAUF ENERG./BAT. IND. EXCL. ENERG./BUILD.	* 1975 * * 1976 * * 1977 * * 1978 * * 1979 * * 1980 *	2922,7 3686,0 4076,5 4834,4 5653,8 5579,5	579,7 574,5 639,0 791,9 972,7 1022,1	123,5 150,6 166,2 221,2 266,0 345,8	3625,9 4020,1 4879,7 5847,5 6892,5 6947,3	250,2 373,7 350,5 419,1 512,2 730,2
5	BAUWERBE BATIMENT ET GENIE CIVIL BUILDING & CIVIL ENGINEER.	* 1975 * * 1976 * * 1977 * * 1978 * * 1979 * * 1980 *	468,3 516,2 390,1 512,4 526,2 473,0	70,1 59,6 52,1 45,9 52,0 52,2	30,7 42,5 26,2 19,7 23,3 25,8	569,1 618,3 468,3 578,0 601,5 551,0	139,8 155,9 111,2 149,5 144,6 176,6
1	ENERGIE-WASSERWIRTSCHAFT ENERGIE ET EAU ENERGY AND WATER	* 1975 * * 1976 * * 1977 * * 1978 * * 1979 * * 1980 *	1448,8 1922,0 1856,3 2197,3 2435,1 2791,3	1734,2 1979,3 1798,8 1891,2 2147,6 2673,0	23,4 12,4 12,9 30,1 45,6 59,4	3206,4 3913,7 3668,0 4118,5 4628,3 5423,7	22,0 24,2 103,8 64,1 111,3 91,4
11	KOHLBERGBAU EXTR. ET AGGLOM. COMBUST. SOL. EXTRACTION OF SOLID FUELS	* 1975 * * 1976 * * 1977 * * 1978 * * 1979 * * 1980 *	229,7 276,0 231,3 312,5 354,1 393,3	41,7 62,6 90,2 125,9 219,0 302,5	1,6 1,7 2,7 2,5 23,1 19,4	272,9 340,1 324,2 441,0 596,2 715,2	1,0 1,6 2,3 33,6 24,8 18,8
12	KOKEREI COKERIES COKE OVENS	* 1975 * * 1976 * * 1977 * * 1978 * * 1979 * * 1980 *	9,3 9,6 7,3 10,3 15,5 12,5	0,2 1,2 0,9 0,9 1,0 1,0	0,0 0,0 0,1 0,1 0,2 0,3	9,5 10,7 8,4 11,3 16,7 13,7	0,0 0,0 0,1 0,0 0,0 1,4
13	GEWIN. VON ERDOEL U. ERDGAS EXTR. PETROLE ET GAZ NATUREL EXTR. OF PETR. & NAT. GAS	* 1975 * * 1976 * * 1977 * * 1978 * * 1979 * * 1980 *	332,0 746,8 775,1 904,8 976,1 1089,5	1135,1 1370,3 1240,3 1217,8 1210,4 1385,7	0,0 1,2 0,8 1,9 0,4 0,3	1467,1 2118,3 2016,2 2126,6 2186,9 2475,4	0,0 0,4 72,6 1,8 51,2 24,9
14	MINERALOELVERARBEITUNG RAFFINAGE DE PETROLE MINERAL OIL REFINING	* 1975 * * 1976 * * 1977 * * 1978 * * 1979 * * 1980 *	75,4 74,1 78,4 151,8 182,5 218,6	3,5 5,2 9,0 5,6 21,2 23,7	0,4 0,6 0,6 0,1 1,1 21,1	79,3 79,8 87,9 157,6 204,7 263,4	2,4 1,5 7,3 2,6 1,6 5,6
16	ERZ. ELEKTRIZITAET UMD GAS PROD. DISTR. ELECTRICITE, GAZ PROD. DISTR. ELECTRICITY, GAS	* 1975 * * 1976 * * 1977 * * 1978 * * 1979 * * 1980 *	776,2 777,7 728,6 789,9 875,2 1037,8	421,7 363,3 310,9 386,6 516,1 677,8	15,7 4,7 5,8 22,3 16,4 12,5	1213,6 1145,7 1045,4 1198,8 1407,7 1728,1	15,8 17,7 19,4 23,1 30,0 34,0
161	ERZ. VON ELEKTRIZITAET PROD.-DISTR. ENERG. ELECTR. GEN. DISTR. ELECTR. POWER	* 1975 * * 1976 * * 1977 * * 1978 * * 1979 * * 1980 *	645,3 684,0 659,5 695,1 765,9 890,8	188,6 214,8 183,8 176,6 226,7 288,5	4,6 4,7 4,3 3,5 14,0 5,7	838,5 903,6 847,5 875,2 1006,6 1185,3	10,7 11,7 12,1 15,0 22,0 17,9
162	ERZ. VON GAS USINES A GAZ, DISTR. DE GAZ GASWORKS, GAS DISTRIBUTION	* 1975 * * 1976 * * 1977 * * 1978 * * 1979 * * 1980 *	130,9 93,7 69,1 94,8 109,3 147,1	233,1 148,4 127,2 210,0 289,4 389,3	11,0 0,0 1,6 18,8 2,4 6,7	375,1 242,1 197,9 323,6 401,1 543,0	5,1 6,0 7,3 8,0 8,1 16,1
17	WASSERWIRTSCHAFT CAPTAGE, EPURAT. DISTR. D'EAU WATER SUPPLY	* 1975 * * 1976 * * 1977 * * 1978 * * 1979 * * 1980 *	26,1 38,1 35,6 25,9 31,7 39,7	132,0 176,7 147,5 154,3 179,9 282,3	5,8 4,2 2,7 3,1 4,5 5,8	163,9 219,0 185,9 183,3 216,1 327,8	2,8 3,0 2,1 3,0 3,7 6,8
21	ERZBERGBAU EXTR.-PREP. MINERALS METALL. EXTR. PREP. METALL. ORES.	* 1975 * * 1976 * * 1977 * * 1978 * * 1979 * * 1980 *	1,8 2,1 3,3 3,2 2,3 0,7	0,9 1,3 1,6 1,1 1,1 0,3	0,0 0,0 0,4 0,1 0,0 0,0	2,7 3,4 5,4 4,3 3,4 1,0	0,2 0,2 1,2 0,1 0,2 1,0
22	ERZEUGUNG VON METALLEN PROD. ,PREM. TRANSFORM. METAUX PRODUCTION OF METALS	* 1975 * * 1976 * * 1977 * * 1978 * * 1979 * * 1980 *	538,0 587,4 541,9 472,6 453,5 326,2	100,0 92,4 82,5 50,7 47,2 31,9	8,9 4,8 8,8 14,0 5,8 7,9	646,9 684,6 633,1 537,3 506,5 366,0	17,9 14,6 15,8 22,0 24,3 31,2
221	EISEN- U. STAHLERZEUGUNG SIDERURG. SANS COKER. INTEGR. IRON & STEEL INDUSTRY (ECSC)	* 1975 * * 1976 * * 1977 * * 1978 * * 1979 * * 1980 *	444,6 505,4 426,6 358,5 321,1 183,4	79,4 75,1 65,7 34,9 28,3 12,4	4,3 3,4 3,8 7,2 1,8 2,6	428,3 583,9 496,1 400,5 351,2 198,4	12,8 7,2 9,5 14,2 11,8 12,3
222	HERSTELLUNG VON STAHLROHREN FABRICATION DE TUBES D'ACIER MANUFACTURE OF STEEL TUBES	* 1975 * * 1976 * * 1977 * * 1978 * * 1979 * * 1980 *	23,2 23,6 35,1 27,5 25,0 23,8	7,0 10,6 6,0 5,1 3,1 3,9	1,7 0,4 3,2 0,3 1,7 1,0	31,9 34,6 44,4 32,8 29,9 28,7	0,6 1,4 1,5 1,7 2,0 2,1

ANLAGEINVESTITIONEN		INVESTISSEMENTS EN CAPITAUX FIXES				INVESTMENTS IN FIXED ASSETS		
VEREINIGTES KOENIGREICH MIO £		ROYAUME-UNI MIO £				UNITED KINGDOM MIO £		
NO	INDUSTRIEZWEIG	JAHR	MASCH., FAHRZ.	ERR. GEBAEUDEN	KAUF GEBAEUDE	INV. INSGESAMT	VERKAEUFE	
NACE	BRANCHE INDUSTRIELLE	ANNEE	MACH., VEHIC.	CONSTR. BATIM.	ACHAT IMMEUB.	TOTAL INVEST.	CESSIONS	
NR	INDUSTRY	YEAR	MACH., VEHIC.	CONSTR. BUILD.	PURCH. BUILD.	TOTAL INVEST.	DISPOSALS	
414	VERARB. OBST & GEMUESE CONSERVES FRUITS & LEGUMES PRESERV. FRUIT & VEGET.	1975	19,4	4,4	1,2	25,0	1,6	
		1976	23,8	3,8	0,8	28,4	2,1	
		1977	41,7	7,2	2,0	51,0	2,4	
		1978	42,7	11,1	1,5	55,3	3,1	
		1979	19,4	3,2	1,4	24,1	1,5	
		1980	22,1	3,1	2,6	27,8	2,4	
415	VERARBEITUNG VON FISCHEN CONSERVES DE POISSONS PRESERVING OF FISH	1975	2,7	1,1	0,1	3,8	1,4	
		1976	2,6	0,3	0,0	2,9	0,3	
		1977	3,5	0,8	0,0	4,4	0,4	
		1978	4,7	1,2	0,2	6,1	0,7	
		1979	17,6	2,6	0,9	21,1	2,5	
		1980	19,1	7,7	1,9	28,8	1,9	
416	MAHL-, SCHAELEMUEHLEN TRAVAIL DES GRAINS GRAIN MILLING	1975	9,9	1,8	0,5	12,2	0,5	
		1976	12,1	2,3	1,2	15,6	0,9	
		1977	15,4	3,3	0,4	19,0	1,6	
		1978	18,2	3,7	0,9	21,8	1,7	
		1979	15,8	1,7	2,6	20,1	1,0	
		1980	20,0	1,4	1,7	23,2	3,1	
418	STAERKE & STAERKEERZEUGNISSE IND. PROD. AMILACES STARCH AND STARCH PRODUCTS	1975	19,6	4,8	0,3	24,7	0,4	
(g)		1976	23,3	4,1	0,3	27,7	0,7	
		1977	40,2	9,4	0,4	49,9	0,8	
		1978	45,1	7,2	0,4	52,7	2,9	
		1979	43,2	7,6	0,2	51,0	1,0	
		1980	28,9	11,2	0,3	40,5	1,5	
419	HERSTELLUNG VON BACKWAREN BOULANGERIE /BISCOT/BISCUIT BREAD AND FLOUR CONFECTION	1975	67,2	10,3	5,7	83,2	9,0	
		1976	53,8	5,7	2,7	62,2	5,8	
		1977	60,1	5,8	3,0	68,9	6,7	
		1978	67,2	10,3	5,7	83,2	9,0	
		1979	69,6	11,0	3,4	84,0	9,0	
		1980	74,3	11,3	5,2	90,9	18,6	
421	HERSTELLUNG VON SUESSWAREN IND. CACAO, CHOCOLAT/CONFISER. COCOA AND SUGAR CONFECTION	1975	60,0	10,8	0,6	71,7	2,7	
		1976	25,8	2,6	0,4	28,7	3,3	
		1977	51,1	6,4	0,8	58,3	3,3	
		1978	60,0	10,8	0,6	71,4	2,7	
		1979	69,1	14,6	1,0	84,7	8,2	
		1980	63,5	7,1	4,8	75,4	5,6	
422	FUTTFRMITTEL, FISCHMEHL FAB. PROD. ALIM. PR ANIMAUX, ANIMAL AND POULTRY FOODS	1975	43,3	7,6	1,9	52,8	4,1	
		1976	28,2	4,5	1,2	33,9	2,3	
		1977	42,5	8,4	2,2	53,2	3,2	
		1978	43,3	7,6	1,9	52,8	4,1	
		1979	40,8	8,2	1,4	50,3	4,9	
		1980	46,0	8,3	2,7	57,0	4,7	
423	SONST. NAHRUNGSMITTELGEWERBE FAB. PROD. ALIM. DIVERS, MANUF. OF OTHER FOOD PROD.	1975	10,9	6,6	0,4	17,9	1,3	
		1976	17,7	3,5	0,8	21,9	2,6	
		1977	21,1	3,6	0,2	24,9	1,3	
		1978	25,4	2,3	0,4	28,0	1,5	
		1979	60,5	12,4	1,5	74,4	5,8	
		1980	66,8	10,8	2,8	80,4	6,6	
424	AETHYLALKOHOL, SPIRITUOSEN IND. ALCOOLS ETHYL. DE FERMENT, ETHYL ALCOHOL, SPIRIT DIST.	1975	23,5	15,9	0,4	39,7	1,1	
		1976	19,3	9,5	0,7	29,5	2,0	
		1977	24,3	9,4	0,6	34,3	1,9	
		1978	27,6	8,7	0,9	37,2	1,0	
		1979	33,3	13,5	1,6	48,4	1,8	
		1980	44,0	14,2	5,2	63,4	2,5	
426	HERST. VON OBSTWEIN CIDRIERIE/VIN DE FRUITS MANUF. OF CIDRES	1975	2,2	0,8	0,2	3,2	0,7	
(i)		1976	3,3	0,6	0,1	4,0	1,3	
		1977	5,1	1,3	0,6	7,0	0,4	
		1978	6,3	1,5	1,1	8,9	0,9	
		1979	6,6	1,9	1,0	9,4	1,1	
		1980	7,9	1,2	0,9	10,0	2,0	
427	BRAUEREI UND MAELZEREI BRASSERIE/MALTERIE BREWING AND MALTING	1975	71,3	24,0	5,2	100,5	13,1	
		1976	78,4	20,8	3,1	102,2	13,8	
		1977	121,3	30,4	4,8	156,5	11,8	
		1978	141,7	40,4	6,7	189,0	15,2	
		1979	141,6	41,1	12,7	195,4	23,3	
		1980	134,9	35,3	15,3	185,5	11,4	
428	MINERALWASSER BOISSONS HYG./EAU GAZEUSES SOFT DRINKS, NAT. SPA WATERS	1975	12,0	5,2	1,1	18,3	0,7	
		1976	13,5	4,4	1,7	19,6	1,1	
		1977	18,1	5,7	0,7	24,4	1,6	
		1978	22,1	3,8	1,1	27,1	1,9	
		1979	24,3	3,6	1,1	29,0	1,3	
		1980	39,6	10,5	1,1	51,2	3,3	
429	TABAKVERARBEITUNG INDUSTRIE DU TABAC MANUF. OF TOBACCO PRODUCTS	1975	21,8	3,6	0,3	25,7	2,6	
		1976	26,5	2,6	0,0	29,1	1,4	
		1977	34,4	2,5	0,4	37,3	3,9	
		1978	35,5	3,8	0,1	39,4	2,4	
		1979	45,5	1,8	8,9	56,2	2,5	
		1980	49,6	3,5	3,1	56,3	3,8	
43	TEXTILGEWERBE INDUSTRIE TEXTILE TEXTILE INDUSTRY	1975	133,7	21,9	4,1	159,7	14,8	
		1976	133,7	14,9	7,0	155,6	20,3	
		1977	149,8	17,2	4,9	171,9	25,3	
		1978	174,6	22,0	14,3	210,9	26,4	
		1979	185,1	25,6	11,2	221,9	26,1	
		1980	152,4	18,3	13,2	183,9	45,1	

ANLAGEINVESTITIONEN			INVESTISSEMENTS EN CAPITAUX FIXES			INVESTMENTS IN FIXED ASSETS		
VEREINIGTES KOENIGREICH MIO £			ROYAUME-UNI MIO £			UNITED KINGDOM MIO £		
NO	INDUSTRIEZWEIG	JAHR	MASCH., FAHRZ.	ERR. GEBAEUDEN	KAUF GEBAEUDEN	INV. INSGESAMT	VERKAEUFE	
NACE	BRANCHE INDUSTRIELLE	ANNEE	MACH., VEHIC.	CONSTR. BATIM.	ACHAT IMMEUB.	TOTAL INVEST.	CESSIONS	
NR	INDUSTRY	YEAR	MACH., VEHIC.	CONSTR. BUILD.	PURCH. BUILD.	TOTAL INVEST.	DISPOSALS	
483	VERARB. VON KUNSTSTOFFEN TRANSFORM. MAT. PLASTIQUES PROCESSING OF PLASTICS	1975	54,9	7,6	5,4	68,0	5,9	
		1976	71,2	8,8	4,2	84,2	11,0	
		1977	97,9	13,9	4,4	116,2	9,5	
		1978	121,9	16,4	6,7	145,0	10,1	
		1979	141,5	30,9	6,3	178,8	19,5	
		1980	144,3	22,3	6,7	173,2	17,1	
49	SONSTIGES VERARB. GEBERBE AUTRES INDUSTR. MANUFACT. OTHER MANUFACTURING IND.	1975	16,2	4,7	0,5	21,4	1,8	
		1976	21,8	3,2	2,2	27,2	2,4	
		1977	28,8	5,2	2,6	36,6	3,6	
		1978	34,6	4,3	3,7	42,6	5,7	
		1979	38,1	6,1	3,6	47,8	7,0	
		1980	33,4	6,5	2,9	42,7	9,5	
491	HERSTELLUNG VON SCHMUCK BIJOUT., ORFEV., ARGENTERIE MANUF. ARTICLES OF JEWELRY	1975	2,9	0,4	0,2	3,5	0,6	
		1976	4,2	0,5	1,4	6,0	0,5	
		1977	5,6	1,0	0,6	7,3	1,0	
		1978	5,4	0,5	0,7	6,6	1,8	
		1979	8,5	1,3	0,6	10,4	1,1	
		1980	6,7	1,1	0,5	8,1	1,1	
492	MUSIKINSTRUMENTE INSTRUMENTS DE MUSIQUE MUSICAL INSTRUMENTS	1975	0,7	0,3	0,0	1,0	0,1	
		1976	0,7	0,1	0,0	0,8	0,1	
		1977	1,0	0,1	0,0	1,1	0,1	
		1978	1,1	0,2	0,0	1,3	0,3	
		1979	1,2	0,5	0,0	1,8	0,2	
		1980	0,9	0,1	0,1	1,2	0,6	
494	SPIEL- UND SPORTWAREN FAB. JEUX, JOUETS/ART. DE SPORT MANUF. OF TOYS AND SPORT G.	1975	8,6	2,6	0,3	11,5	0,6	
		1976	12,0	1,8	0,5	14,2	0,8	
		1977	14,8	3,1	1,6	19,5	1,3	
		1978	19,5	2,6	2,2	24,2	2,3	
		1979	16,5	2,8	1,0	20,3	3,4	
		1980	13,7	2,9	1,8	18,4	4,8	
495	SONST. VERARB. GEBERBE IND. MANUFACTURIERES DIVERSES MISCELLANEOUS MANUF. IND.	1975	4,0	1,5	0,1	5,5	0,5	
		1976	5,0	0,9	0,3	6,2	1,0	
		1977	7,4	1,1	0,3	8,8	1,1	
		1978	8,6	0,0	0,8	10,5	1,3	
		1979	11,9	1,4	2,1	15,3	2,3	
		1980	12,1	2,4	0,5	15,0	3,0	
5	BAUGEWERBE BATIMENT ET GENIE CIVIL BUILDING & CIVIL ENGINEER.	1975	468,3	70,1	30,7	569,1	139,8	
		1976	516,2	59,6	42,5	618,3	155,9	
		1977	390,1	52,1	26,2	468,3	111,2	
		1978	512,4	45,9	19,7	578,0	149,5	
		1979	526,2	52,0	23,3	601,5	144,6	
		1980	473,0	52,2	25,8	551,0	176,6	
500	ALLGEMEINES BAUGEWERBE BATIMENT NON SPECIFIE BUILDING WITHOUT SPECIALIS.	1975	:	:	:	:	:	
		1976	:	:	:	:	:	
		1977	38,8	3,8	5,2	47,8	17,3	
		1978	157,4	21,5	3,2	182,1	28,9	
		1979	103,6	26,3	3,7	133,6	23,8	
		1980	161,1	23,4	7,1	191,6	71,1	
501	ROHBAUGEWERBE CONSTRUCTION D'IMMEUBLES CONSTRUCTION OF BUILDINGS	1975	:	:	:	:	:	
		1976	:	:	:	:	:	
		1977	127,5	19,2	8,3	155,0	44,3	
		1978	145,3	13,5	8,2	167,1	47,3	
		1979	194,5	12,6	7,1	214,2	58,9	
		1980	136,9	15,6	8,5	161,0	41,2	
502	TIEFBAU GENIE CIVIL CIVIL ENGINEERING	1975	:	:	:	:	:	
		1976	:	:	:	:	:	
		1977	160,0	10,9	6,1	177,0	37,2	
		1978	167,6	5,7	5,0	178,2	61,6	
		1979	168,7	6,9	5,9	181,5	40,7	
		1980	117,1	7,2	4,6	129,0	49,7	
503	BAUINSTALLATION INSTALLATION INSTALLATION	1975	:	:	:	:	:	
		1976	:	:	:	:	:	
		1977	22,4	1,7	3,3	5,8	27,3	
		1978	26,0	4,3	2,0	32,3	6,6	
		1979	34,1	4,5	3,9	42,5	14,1	
		1980	31,6	4,2	2,7	38,4	8,9	
504	AUSBAUGEWERBE AMENAGEMENT ET PARACHEVEMENT BUILDING COMPLETION WORK	1975	:	:	:	:	:	
		1976	:	:	:	:	:	
		1977	13,1	1,1	1,2	15,3	4,4	
		1978	16,1	0,8	1,3	18,3	5,0	
		1979	25,3	1,7	2,6	29,6	7,1	
		1980	26,4	1,8	2,9	31,0	5,8	

Fußnoten

Vereinigtes Königreich

- (a) Einschl. NACE 233.
- (b) Einschl. NACE 152.
- (c) 1976 bis 1978: einschl. NACE 312.
- (d) Einschl. NACE 363.
- (e) Einschl. NACE 373.2
- (f) Betrifft NACE 373.1.
- (g) Einschl. NACE 417 und 420.
- (h) Einschließlich NACE 417 und 420.
- (i) Einschl. NACE 425.
- (j) 1980: einschl. NACE 433.
- (k) Einschl. NACE 452.
- (l) 1980: einschl. NACE 474.
- (m) Einschl. NACE 482.

Notes

Royaume-Uni

- (a) Y compris NACE 233.
- (b) Y compris NACE 152.
- (c) 1976-1978: y compris NACE 312.
- (d) Y compris NACE 363.
- (e) Y compris NACE 373.2.
- (f) Concerne NACE 373.1.
- (g) Y compris NACE 417 et 420.
- (h) Y compris NACE 417 et 420.
- (i) Y compris NACE 425.
- (j) 1980: y compris NACE 433.
- (k) Y compris NACE 452.
- (l) 1980: y compris NACE 474.
- (m) Y compris NACE 482.

Footnotes

United Kingdom

- (a) Including NACE 233.
- (b) Including NACE 152.
- (c) 1976-1978: including NACE 312.
- (d) Including NACE 363.
- (e) Including NACE 373.2.
- (f) Covers NACE 373.1.
- (g) Including NACE 417 and 420.
- (h) Including NACE 417 and 420.
- (i) Including NACE 425.
- (j) 1980: including NACE 433.
- (k) Including NACE 452.
- (l) 1980: including NACE 474.
- (m) Including NACE 482.

IRL

A. 8

Angivelser for Irland
Angaben für Irland
Data for Ireland
Données pour l'Irlande
Dati per l'Irlanda
Gegevens voor Ierland

ANLAGEINVESTITIONEN		INVESTISSEMENTS EN CAPITAUX FIXES			INVESTMENTS IN FIXED ASSETS		
IRLAND MIO £		IRLANDE MIO £			IRELAND MIO £		
NO	INDUSTRIEZWEIG	JAHR	MASCH., FAHRZ.	ERR. GEBAEUDEN	KAUF GEBAEUDEN	INV. INSGESAMT	VERKAEUFE
NACE	BRANCHE INDUSTRIELLE	ANNEE	MACH., VEHIC.	CONSTR. BATIM.	ACHAT IMMEUB.	TOTAL INVEST.	CESSIONS
NR	INDUSTRY	YEAR	MACH., VEHIC.	CONSTR. BULD.	PURCH. BULD.	TOTAL INVEST.	DISPOSALS
1-5	INDUSTRIE INSGESAMT	1975	137,3	45,0	8,2	190,5	11,7
(a)	INDUSTRIE TOTAL	1976	175,8	116,3	6,1	298,3	15,6
	TOTAL INDUSTRY	1977	264,4	68,2	15,8	348,4	17,2
		1978	295,9	110,1	19,0	425,0	20,8
		1979	403,9	144,5	22,1	570,5	30,0
2-4	IND. OHNE ENERG./BAU	1975	115,0	42,8	7,8	165,6	14,3
	IND. SAUF ENERG./BAT.	1976	129,7	105,2	5,3	240,2	14,1
	IND. EXCL. ENERG./BUILD.	1977	208,6	54,9	15,3	279,8	16,0
		1978	238,8	77,3	17,5	333,6	19,9
		1979	317,9	122,5	21,7	464,2	29,4
1	ENERGIE-WASSERWIRTSCHAFT	1975	22,3	2,2	0,4	24,9	0,4
	ENERGIE ET EAU	1976	46,1	11,1	0,8	58,1	1,5
	ENERGY AND WATER	1977	54,6	13,3	0,5	68,4	1,1
		1978	57,7	32,8	1,5	92,0	0,9
		1979	86,0	20,0	0,4	106,5	0,6
11	KOHLBERGBAU	1975	:	:	:	:	:
	EXTR. ET AGGLOM. COMBUST. SOL.	1976	:	:	:	:	:
	EXTRACTION OF SOLID FUELS	1977	:	:	:	:	:
		1978	:	:	:	:	:
		1979	0,2	0,0	0,0	0,2	0,0
14	MINERALOELVERARBEITUNG	1975	0,6	0,0	0,0	0,6	0,1
	RAFFINAGE DE PETROLE	1976	1,0	0,0	0,0	1,1	0,0
	MINERAL OIL REFINING	1977	0,5	0,0	0,0	0,6	0,0
		1978	1,2	0,0	0,0	1,2	0,1
		1979	1,3	0,1	0,0	1,3	0,1
16	ERZ. ELEKTRIZITAET UND GAS	1975	21,7	2,2	0,4	24,3	0,3
	PROD. DISTR. ELECTRICITE, GAZ	1976	45,1	11,1	0,8	57,0	1,5
	PROD. DISTR. ELECTRICITY, GAS	1977	54,1	13,3	0,5	67,9	1,1
		1978	55,7	32,8	1,5	90,7	0,8
		1979	84,5	19,9	0,4	104,8	0,5
161	ERZ. VON ELEKTRIZITAET	1975	21,3	1,6	0,4	23,3	0,3
	PROD. -DISTR. ENER. ELECTR.	1976	44,5	11,1	0,8	56,4	1,5
	GEN. DISTR. ELECTR. POWER	1977	53,6	13,3	0,5	67,4	1,1
		1978	55,6	12,7	1,5	69,8	0,8
		1979	74,3	18,1	0,3	92,7	0,4
162	ERZ. VON GAS	1975	0,4	0,6	0,0	1,0	0,0
	USINES A GAZ, DISTR. DE GAZ	1976	0,6	0,0	0,0	0,6	0,0
	GASWORKS, GAS DISTRIBUTION	1977	0,5	0,0	0,0	0,5	0,0
		1978	0,1	23,1	0,0	23,0	0,0
		1979	16,2	1,8	0,3	18,1	0,1
17	WASSERWIRTSCHAFT	1975	:	:	:	:	:
	CAPTIF. REPURAT. DISTR. D'EAU	1976	:	:	:	:	:
	WATER SUPPLY	1977	:	:	:	:	:
		1978	:	:	:	:	:
		1979	:	:	:	:	:
21	ERZBERGBAU	1975	1,3	6,6	0,4	8,3	0,3
(b)	EXTR.-PREP. MINERAIS METALL.	1976	3,1	20,2	0,5	23,8	0,0
	EXTR. PREP. METALL. ORES.	1977	7,7	0,4	4,4	12,5	0,1
		1978	1,8	0,7	0,0	2,5	0,1
		1979	3,8	0,9	0,4	5,2	0,1
22	ERZEUGUNG VON METALLEN	1975	0,8	0,2	0,0	1,1	0,1
	PROD., PREM. TRANSFORM. METAUX	1976	0,7	0,1	0,0	0,7	0,2
	PRODUCTION OF METALS	1977	1,0	0,2	0,1	1,3	0,1
		1978	1,1	0,3	0,1	1,6	0,1
		1979	2,3	0,4	0,2	2,9	0,1
223	ZIEHEREIEIN KALTWALZWERKE	1975	0,7	0,2	0,0	0,9	0,0
(c)	TREFILAGE ET LAMINAGE	1976	0,5	0,0	0,0	0,5	0,2
	DRAWING, COLD ROLLING	1977	0,7	0,1	0,1	0,9	0,1
		1978	0,7	0,2	0,1	1,1	0,1
		1979	1,6	0,1	0,2	1,9	0,1
224	NE-METALLERZEUGUNG	1975	0,1	0,0	0,0	0,1	0,0
	PROD. METAUX NON FERR.	1976	0,2	0,0	0,0	0,2	0,0
	PROD. NON FERR. METALS	1977	0,3	0,1	0,0	0,4	0,0
		1978	0,4	0,1	0,0	0,5	0,0
		1979	0,8	0,3	0,0	1,1	0,0
23	NICHT-ENERGET. MINERALIEN	1975	4,4	1,4	0,3	6,2	0,6
	EXTR. MIN. AUTRES QUE METAL.	1976	4,1	1,9	0,3	6,4	0,6
	NON-METALLIFER MINERALS	1977	7,1	4,7	1,2	13,0	0,7
		1978	16,0	8,5	2,2	26,7	0,9
		1979	21,1	13,0	2,0	36,0	2,6
24	STEINE, ERDEN HERST.	1975	15,8	2,9	0,6	19,3	1,8
	PROD. MINERAUX N-MET.	1976	9,4	17,2	0,4	27,0	2,5
	NON-METALLIC MINERAL PROD.	1977	22,4	4,7	1,3	28,4	1,3
		1978	18,1	3,6	2,0	23,7	3,4
		1979	23,0	5,2	2,3	30,4	2,3
241	ZIEGELEI	1975	14,0	2,4	0,4	16,7	1,7
(d)	MAT. CONSTR. EN TERRE CUITE	1976	6,6	16,6	0,2	23,4	2,0
	STRUCTURAL CLAY PRODUCTS	1977	18,9	4,1	0,5	23,8	1,0
		1978	15,2	2,6	1,9	19,7	3,1
		1979	16,5	3,1	1,8	21,4	2,1

ANLAGEINVESTITIONEN		INVESTISSEMENTS EN CAPITAUX FIXES			INVESTMENTS IN FIXED ASSETS		
IRLAND MIO £		IRLANDE MIO £			IRELAND MIO £		
NO	INDUSTRIEZWEIG	JAHR	MASCH., FAHRZ.	ERR.GEBAEUDEN	KAUF GEBAEUDE	INV. INSGESAMT	VERKAUEFE
NACE	BRANCHE INDUSTRIELLE	ANNEE	MACH., VEHIC.	CONSTR. BATIM.	ACHAT IMMEUB.	TOTAL INVEST.	CESSIONS
NR	INDUSTRY	YEAR	MACH.; VEHIC.	CONSTR. BUID.	PURCH. BUID.	TOTAL INVEST.	DISPOSALS
247	HERST. VON GLAS INDUSTRIE DU VERRE MANUFACT. OF GLASS & GLASSW.	1975	1,0	0,5	0,2	1,7	0,0
		1976	1,2	0,3	0,1	1,6	0,1
		1977	1,4	0,2	0,5	2,0	0,2
		1978	1,5	1,0	0,0	2,4	0,2
		1979	4,9	1,9	0,1	6,9	0,0
248	KERAMISCHE ERZEUGNISSE FAB. DE PRODUITS CERAMIQUES MANUFACTURE OF CERAMIC GOODS	1975	0,8	0,0	0,0	0,8	0,0
		1976	1,6	0,3	0,0	2,0	0,4
		1977	2,1	0,5	0,0	2,6	0,1
		1978	1,4	0,1	0,1	1,5	0,1
		1979	1,5	0,1	0,4	2,0	0,1
25	CHEMISCHE INDUSTRIE INDUSTRIE CHIMIQUE CHEMICAL INDUSTRY	1975	20,0	3,3	0,5	23,9	0,4
(e)		1976	27,6	35,3	0,3	61,2	0,7
		1977	41,3	12,9	1,1	53,4	2,1
		1978	43,3	11,5	1,0	55,9	1,5
		1979	50,2	5,6	2,4	58,1	2,2
251	CHEM. GRUNDSTOFFE FAB. PROD. CHIMIQUES DE BASE PROD. BASIC INDUSTR. CHEMICALS	1975	13,1	0,5	0,1	13,7	0,1
		1976	6,8	26,1	0,0	32,9	0,1
		1977	28,4	7,7	0,1	36,1	0,6
		1978	27,3	6,5	0,1	34,0	0,4
		1979	36,5	0,6	2,0	39,1	0,7
255	SPACHTELKITTE, LACKE USW. FAB. ENDUITS, PEIN., VERNIS PAINT, VARNISH, PRINTING INK	1975	0,4	0,3	0,1	0,7	0,0
		1976	0,4	0,1	0,0	0,5	0,1
		1977	0,6	0,2	0,1	0,9	0,1
		1978	0,6	0,1	0,2	0,9	0,1
		1979	0,9	0,2	0,0	1,1	0,4
257	PHARMAZEUTISCHE ERZEUGNISSE FABR. PROD. PHARMACEUTIQUES PHARMACEUTICAL PRODUCTS	1975	2,7	2,2	0,3	5,3	0,2
(f)		1976	19,3	7,1	0,2	26,7	0,5
		1977	8,2	4,3	0,9	13,4	0,1
		1978	14,2	4,1	0,7	18,9	0,6
		1979	0,5	1,0	0,1	1,6	0,0
258	SEIFE, WASHMITTEL, PARFUMS SAVONS, DETERGENTS, PARFUMERIE SOAP, DETERGENTS, PERFUME	1975	0,2	0,0	0,0	0,2	0,0
		1976	0,3	0,0	0,0	0,3	0,2
		1977	0,4	0,0	0,0	0,4	0,0
		1978	0,4	0,2	0,0	0,6	0,1
		1979	0,7	0,1	0,0	0,7	0,0
259	HERST. SONSTIGER CHEM. ERZEUG. FABR. AUTRES PROD. CHIMIQUES MANUF. OF OTHER CHEM. PRODUCTS	1975	3,6	0,2	0,0	3,9	0,0
(g)		1976	0,8	0,0	0,0	0,8	0,0
		1977	3,7	1,0	0,0	4,7	1,0
		1978	0,5	0,4	0,0	0,9	0,0
		1979	3,3	0,6	0,2	4,1	0,2
31	METALLERZEUGNISSE FAB. OUVRAGES METALL. MANUFACT. OF METAL ARTICLES	1975	3,9	1,1	1,3	6,3	0,3
		1976	5,1	1,0	0,1	6,9	0,5
		1977	5,8	1,3	0,2	7,3	0,6
		1978	3,6	3,3	0,3	7,3	0,6
		1979	13,4	5,0	2,0	20,4	0,8
311	GIESSEREI FONDERIES FOUNDRIES	1975	0,2	0,0	0,2	0,4	0,0
		1976	0,1	0,0	0,0	0,1	0,0
		1977	0,5	0,0	0,1	0,6	0,0
		1978	0,5	0,3	0,1	0,8	0,1
		1979	0,8	0,1	0,0	0,9	0,0
312	SCHMIEDE, PRESS., HAMMERWERKE FORGE, ESTAMP., MATRIS., ETC. FORGING, PRESSING, STAMPING	1975	0,2	0,1	0,0	0,3	0,0
		1976	0,3	0,0	0,0	0,3	0,0
		1977	0,3	0,0	0,0	0,3	0,0
		1978	0,5	0,0	0,0	0,5	0,0
		1979	0,2	0,0	0,0	0,2	0,1
313	STAHLVERFORMUNG SEC. TRANSF., TRAITM. METAUX SEC. TRANSF., TREATM. OF METAL	1975	0,8	0,1	0,0	0,9	0,1
		1976	0,9	0,2	0,0	1,1	0,1
		1977	1,3	0,5	0,0	1,8	0,1
		1978	1,3	0,0	0,1	1,4	0,0
		1979	1,2	0,1	0,0	1,3	0,0
314	STAHL-, LEICHTMETALLKONSTR. CONSTR. METALLIQUE STRUCTURAL METAL PRODUCTS	1975	0,8	0,3	0,2	1,2	0,1
		1976	0,9	0,3	0,0	1,2	0,1
		1977	1,5	0,3	0,0	1,8	0,2
		1978	1,8	0,3	0,0	2,1	0,2
		1979	3,5	1,9	0,9	6,3	0,4
315	KESSEL- UND BEHAELTERBAU CHAUDRON, CONSTR. RESERVOIRS BOILERS, RESERVOIRS, TANKS	1975	0,1	0,1	0,0	0,2	0,0
		1976	0,3	0,0	0,2	0,5	0,0
		1977	0,3	0,1	0,0	0,4	0,0
		1978	1,3	1,3	0,0	2,6	0,1
		1979	0,7	0,7	0,1	1,6	0,1
316	HERSTELLUNG VON EBM-WAREN OUTILLAGE/ART. EN METAUX TOOLS & FINISHED METAL GOODS	1975	1,8	0,5	1,0	3,3	0,1
(h)		1976	2,5	1,0	0,0	3,6	0,2
		1977	1,9	0,6	0,1	2,6	0,3
		1978	4,5	1,4	0,1	6,0	0,2
		1979	7,0	2,1	0,9	10,0	0,3
32	MASCHINENBAU CONSTR. MACHINES MECHANICAL ENGINEERING	1975	1,8	0,6	0,0	2,3	0,2
		1976	2,3	1,4	0,0	3,8	0,2
		1977	2,5	0,9	0,6	4,1	0,3
		1978	3,4	0,8	0,0	4,1	0,3
		1979	5,0	2,2	0,9	8,1	0,5

ANLAGEINVESTITIONEN		INVESTISSEMENTS EN CAPITAUX FIXES				INVESTMENTS IN FIXED ASSETS	
IRLAND MIO £		IRLANDE MIO £				IRELAND MIO £	
NO	INDUSTRIEZWEIG	JAHR	MASCH., FAHRZ.	ERR. GEBAEUDEN	KAUF GEBAEUDE	INV. INSGESAMT	VERKAUFE
NACE	BRANCHE INDUSTRIELLE	ANNEE	MACH., VEHIC.	CONSTR. BATIM.	ACHAT IMMEUB.	TOTAL INVEST.	CESSIONS
NR	INDUSTRY	YEAR	MACH., VEHIC.	CONSTR. BUILD.	PURCH. BUILD.	TOTAL INVEST.	DISPOSALS
322	METALLBEARBEITUNGSMASCHINEN MACH. OUTILS PR METAUX MACHINE-TOOLS FOR METALS	1975	:	:	:	:	:
		1976	:	:	:	:	:
		1977	:	:	:	:	:
		1978	:	:	:	:	:
		1979	:	:	:	:	:
323	TEXTIL- U. NAEMMASCHINEN FAB. MACH. TEXT. & MACH. COUDRE TEXTILE MACH., SEWING MACH.	1975	:	:	:	:	:
		1976	:	:	:	:	:
		1977	:	:	:	:	:
		1978	:	:	:	:	:
		1979	:	:	:	:	:
324	MASCH. NAHRUNGSMITTELINDUST. MACH. PR. IND. ALIM. CHIM. MACH. FOR FOOD & CHEM. INDUST.	1975	:	:	:	:	:
		1976	:	:	:	:	:
		1977	:	:	:	:	:
		1978	:	:	:	:	:
		1979	:	:	:	:	:
325	MASCH. EISEN-STAHLINDUSTRIE MACH. POUR SIDERURGIE MACH. IRON & STEEL IND.	1975	:	:	:	:	:
		1976	:	:	:	:	:
		1977	:	:	:	:	:
		1978	:	:	:	:	:
		1979	:	:	:	:	:
327	MASCH. FUER ANDERE IND. AUTRES MAT SPECIFIQUE MACH. FOR OTHER IND.	1975	:	:	:	:	:
		1976	:	:	:	:	:
		1977	:	:	:	:	:
		1978	:	:	:	:	:
		1979	:	:	:	:	:
328	SONSTIGE MASCHINEN AUTRES MACHINES OTHER MACHINERY	1975	:	:	:	:	:
		1976	:	:	:	:	:
		1977	:	:	:	:	:
		1978	:	:	:	:	:
		1979	:	:	:	:	:
33	BUEROMASCHINEN, EDV-GERAETE MACH. DE BUREAU / ORDINATEURS OFFICE AND DP-MACHINERY	1975	0,7	1,3	0,0	2,0	0,0
		1976	1,6	0,5	0,2	2,3	0,2
		1977	3,0	0,7	0,0	3,6	0,5
		1978	7,7	1,3	2,2	11,2	0,8
		1979	6,6	3,6	0,0	10,3	0,1
34	ELEKTROTECHNIK CONSTR. ELECTR. / ELECTRONIQUE ELECTRICAL ENGINEERING	1975	3,8	0,7	0,5	5,1	0,4
		1976	4,5	1,0	0,3	5,8	0,4
		1977	6,1	2,1	0,4	8,7	0,4
		1978	5,7	2,5	0,5	8,8	0,4
		1979	8,0	2,6	0,4	10,9	0,8
341	ISOLIERTE ELEKTROKABEL FABR. FILS, CABLES ELECTR. PROD. INS. WIRES & CABLES	1975	1,1	0,0	0,0	1,1	0,0
		1976	0,4	0,0	0,0	0,4	0,0
		1977	0,5	0,0	0,1	0,7	0,0
		1978	0,3	1,1	0,2	1,6	0,0
		1979	0,3	0,1	0,0	0,4	0,0
342	HERST. VON ELEKTROMOTOREN FABR. APP. ELECT. D'EQUIPEMENT MANUF. OF ELECT. MACHINERY	1975	0,8	0,0	0,0	0,9	0,3
		1976	1,1	0,1	0,0	1,3	0,1
		1977	1,1	0,1	0,3	1,5	0,1
		1978	1,2	0,2	0,2	1,6	0,1
		1979	1,6	0,9	0,3	2,9	0,2
343	GEWERBL. ELEKTROGERAETE FABR. APP. ELECT. D'UTILISATION ELECT. APP. FOR IND. USE	1975	0,2	0,0	0,0	0,2	0,0
		1976	0,6	0,0	0,0	0,6	0,0
		1977	0,6	0,1	0,0	0,7	0,0
		1978	0,9	0,8	0,0	1,7	0,0
		1979	0,5	0,1	0,0	0,6	0,0
344	FERNMEDEMESSGERAETE USW FAB. MAT. DE TELECOMMUNICATION MANUF. OF TELECOM. EQUIPMENT	1975	0,3	0,1	0,2	0,6	0,0
		1976	0,6	0,0	0,1	0,8	0,1
		1977	1,1	1,5	0,0	2,6	0,0
		1978	1,3	0,1	0,1	1,5	0,1
		1979	2,4	1,0	0,0	3,3	0,1
345	RUNDFUNK-, PHONO-, TV-GERAETE APP. ELECTRON/RADIO/TV MANUF. OF RADIOS & TV SETS	1975	1,0	0,0	0,3	1,3	0,1
		1976	0,7	0,5	0,2	1,3	0,2
		1977	1,2	0,1	0,0	1,3	0,2
		1978	1,3	0,1	0,0	1,4	0,1
		1979	1,1	0,4	0,1	1,6	0,3
346	ELEKTRO-HAUSHALTSGERAETE FAB. APP. ELECTRODOMESTIQUES DOMESTIC TYPE ELECT. APPL.	1975	0,3	0,6	0,0	0,9	0,0
		1976	1,0	0,3	0,0	1,3	0,0
		1977	1,6	0,3	0,0	1,9	0,0
		1978	0,8	0,1	0,0	0,9	0,1
		1979	2,0	0,1	0,0	2,1	0,1
35	KRAFTWAGEN & EINZELTEILE AUTOMOBILES/PIECES DETACHEES MOTOR VEHICLES/ACCESSORIES	1975	1,0	0,5	0,4	1,9	1,6
		1976	0,5	0,1	0,0	0,6	0,2
		1977	1,9	0,5	0,5	2,9	0,4
		1978	2,4	1,3	0,8	4,6	1,3
		1979	3,9	1,5	0,0	5,4	0,6
36	FAHRZEUGBAU AUTRE MATERIEL DE TRANSPORT OTHER MEANS OF TRANSPORT	1975	0,8	0,3	0,2	1,3	0,0
		1976	1,3	1,8	0,0	3,0	0,1
		1977	1,7	1,1	0,0	2,8	0,1
		1978	1,0	0,9	0,1	1,9	0,0
		1979	1,1	0,9	0,2	2,3	0,0
361	SCHIFFBAU CONSTRUCTION NAVALE SHIPBUILDING	1975	0,7	0,3	0,2	1,2	0,0
		1976	1,2	1,7	0,0	2,9	0,1
		1977	1,6	1,1	0,0	2,6	0,1
		1978	0,9	0,9	0,0	1,8	0,0
		1979	0,7	0,9	0,2	1,8	0,0

ANLAGEINVESTITIONEN		INVESTISSEMENTS EN CAPITAUX FIXES			INVESTMENTS IN FIXED ASSETS		
IRLAND MIO £		IRLANDE MIO £			IRELAND MIO £		
NO	INDUSTRIEZWEIG	JAHR	MASCH., FAHRZ.	ERR. GEBAEUDEN	KAUF GEBAEUDE	INV. INSGESAMT	VERKAEUFE
NACE	BRANCHE INDUSTRIELLE	ANNEE	MACH., VEHIC.	CONSTR. BATIM.	ACHAT IMMEUB.	TOTAL INVEST.	CESSIONS
NR	INDUSTRY	YEAR	MACH., VEHIC.	CONSTR. BUILT.	PURCH. BUILT.	TOTAL INVEST.	DISPOSALS
365	SONSTIGER FAHRZEUGBAU (i) CONSTR. MATER. DE TRANSP. NDA, OTHER TRANSPORT EQUIPMENT	1975	0,0	0,0	0,0	0,0	0,0
		1976	0,1	0,0	0,0	0,1	0,0
		1977	0,1	0,0	0,0	0,1	0,0
		1978	0,0	0,0	0,0	0,1	0,0
		1979	0,4	0,0	0,1	0,5	0,0
37	FEINMECHANIK UND OPTIK INSTR. PRECISION/OPTIQUE INSTRUMENT ENGINEERING	1975	2,1	0,2	0,0	2,3	0,0
		1976	3,4	3,6	0,2	7,2	0,0
		1977	2,5	2,5	0,2	5,3	0,3
		1978	4,1	0,9	0,0	4,9	0,1
		1979	6,7	1,0	0,0	7,7	0,2
41/42	NAHRUNGS-UND GEHUSSMITTELG. IND. PROD. ALIM./BOISS./TABAC FOOD, DRINK, TOBACCO INDUSTRY	1975	40,3	19,9	1,8	62,0	3,2
		1976	43,1	10,6	1,2	54,9	5,7
		1977	61,0	12,4	3,6	77,0	5,6
		1978	79,7	18,9	6,2	104,8	6,1
		1979	98,9	35,4	5,3	139,6	8,5
411	HERST. VON OELEN UND FETTEN IND. DES CORPS GRAS MANUFACTURE OF OILS AND FATS	1975	1,0	0,4	0,0	1,4	0,0
		1976	0,7	0,1	0,0	0,9	0,0
		1977	0,5	0,0	0,0	0,5	0,0
		1978	0,5	0,0	0,1	0,5	0,1
		1979	0,6	0,3	0,0	0,9	0,0
412	SCHLACHTEREI, FLEISCHWAREN ABAT. BETAUL/CONSERVES VIANDE SLAUGHTERING, PREP. OF MEAT	1975	4,7	4,4	0,5	9,7	0,6
		1976	3,8	1,9	0,5	6,2	0,5
		1977	5,7	2,5	1,1	9,3	1,2
		1978	7,4	2,2	1,8	11,3	0,8
		1979	8,1	3,8	1,3	13,2	0,8
413	MILCHINDUSTRIE INDUSTRIE DU LAIT, MANUF. OF DAIRY PRODUCTS	1975	11,0	5,0	0,1	16,1	0,6
		1976	13,0	3,5	0,1	16,6	2,6
		1977	17,4	4,9	0,9	23,2	1,1
		1978	28,7	8,6	1,2	38,5	1,7
		1979	40,2	15,3	2,8	58,3	2,3
414	VERARB. OBST & GEMUESE CONSERVES FRUITS & LEGUMES PRESERV. FRUIT & VEGET.	1975	0,9	1,1	0,0	2,0	0,1
		1976	0,9	0,3	0,0	1,3	1,3
		1977	1,9	0,4	0,1	2,4	0,2
		1978	1,7	0,1	0,3	2,1	0,5
		1979	1,4	0,1	0,1	1,5	0,3
415	VERARBEITUNG VON FISCHEN CONSERVES DE POISSONS PRESERVING OF FISH	1975	0,2	0,1	0,0	0,3	0,0
		1976	0,3	0,1	0,0	0,5	0,0
		1977	0,6	0,0	0,0	0,7	0,0
		1978	0,4	0,2	0,1	0,7	0,1
		1979	0,8	0,4	0,0	1,2	0,0
416	MAHL-, SCHAELMUEHLEN TRAVAIL DES GRAINS GRAIN MILLING	1975	0,8	0,0	0,4	1,2	0,2
		1976	0,8	0,0	0,1	0,9	0,2
		1977	1,5	0,1	0,0	1,7	0,3
		1978	3,2	1,1	0,0	4,3	0,7
		1979	2,2	0,6	0,2	3,0	0,2
419	HERSTELLUNG VON BACKWAREN BOULANGERIE /BISCOIT/BISCUIT BREAD AND FLOUR CONFECTION	1975	1,6	0,4	0,0	2,0	0,4
		1976	3,4	0,2	0,2	3,8	0,5
		1977	3,1	0,4	0,3	3,8	0,7
		1978	3,7	0,5	0,3	4,5	0,4
		1979	4,4	1,0	0,3	5,6	1,8
420	ZUCKERINDUSTRIE INDUSTRIE DU SUCRE, SUGAR MANUF. AND REFINING	1975	2,3	0,0	0,0	2,3	0,3
		1976	3,4	0,0	0,0	3,4	0,2
		1977	2,1	0,2	0,1	2,3	0,4
		1978	5,4	0,7	0,0	6,1	0,2
		1979	7,5	2,9	0,0	10,4	0,3
421	HERSTELLUNG VON SUESSWAREN IND. CACAO, CHOCOLAT/CONFISER. COCOA AND SUGAR CONFECTION	1975	1,8	0,4	0,0	2,2	0,2
		1976	2,5	0,2	0,0	2,7	0,2
		1977	6,5	0,2	0,4	7,1	0,4
		1978	5,6	1,0	0,1	6,7	0,4
		1979	6,4	0,7	0,1	7,2	0,4
422	FUTTERMITTEL, FISCHMEHL FAB. PROD. ALIM. PR ANIMAUX, ANIMAL AND POULTRY FOODS	1975	3,7	0,7	0,7	5,1	0,1
		1976	2,3	0,6	0,0	2,9	0,3
		1977	3,2	0,2	0,0	3,5	0,6
		1978	4,5	0,7	0,4	5,6	0,3
		1979	6,0	1,9	0,2	8,1	0,6
423	SONST. NAHRUNGSMITTELGEWERBE (j) FAB. PROD. ALIM. DIVERS, MANUF. OF OTHER FOOD PROD.	1975	1,8	1,2	0,0	2,9	0,1
		1976	1,2	2,0	0,0	3,1	0,1
		1977	1,5	0,4	0,2	2,0	0,4
		1978	2,3	1,6	0,0	3,8	0,2
		1979	2,2	1,5	0,0	3,7	0,5
424	AETHYLALKOHOL, SPIRITUOSEN IND. ALCOOLS ETHYL. DE FERMENT, ETHYL ALCOHOL, SPIRIT DIST.	1975	0,4	4,0	0,0	4,4	0,0
		1976	0,1	0,1	0,0	0,3	0,2
		1977	0,8	0,3	0,0	1,7	0,1
		1978	1,9	0,9	1,1	3,8	0,3
		1979	3,5	4,0	0,3	7,8	0,3
427	BRAUEREI UND MAELZEREI BRASSERIE/MALTERIE BREWING AND MALTING	1975	8,0	1,9	0,0	9,9	0,3
		1976	6,2	1,4	0,1	7,6	0,4
		1977	12,9	0,5	0,6	15,8	0,6
		1978	10,0	1,2	0,2	11,4	0,4
		1979	10,9	0,8	0,3	11,9	0,2

ANLAGEINVESTITIONEN		INVESTISSEMENTS EN CAPITAUX FIXES			INVESTMENTS IN FIXED ASSETS		
IRLAND MIO £		IRLANDE MIO £			IRELAND MID £		
NO	INDUSTRIEZWEIG	JAHR	MASCH. FAHRZ.	ERR. GEBAUEN	KAUF GEBAUEN	INV. INSGESAMT	VERKAUEFE
NACE	BRANCHE INDUSTRIELLE	ANNEE	MACH. VEHIC.	CONSTR. BATIM.	ACHAT IMMEUB.	TOTAL INVEST.	CESSIONS
NR	INDUSTRY	YEAR	MACH. VEHIC.	CONSTR. BUID.	PURCH. BUID.	TOTAL INVEST.	DISPOSALS
428	MINERALWASSER	1975	1,0	0,3	0,1	1,3	0,1
(k)	BOISSONS HYG./EAU GAZEUSES	1976	0,8	0,3	0,0	1,1	0,1
	SOFT DRINKS, NAT. SPA WATERS	1977	1,1	2,3	0,0	1,2	0,2
		1978	1,3	0,1	0,7	2,1	0,1
		1979	2,5	1,4	0,0	3,9	0,2
429	TABAKVERARBEITUNG	1975	1,0	0,2	0,0	1,2	0,1
	INDUSTRIE DU TABAC	1976	1,0	0,0	0,0	1,1	0,1
	MANUF. OF TOBACCO PRODUCTS	1977	2,7	0,1	0,0	2,3	0,2
		1978	3,1	0,2	0,0	3,3	0,1
		1979	2,1	0,8	0,0	2,9	0,5
43	TEXTILGEWERBE	1975	6,7	1,0	0,8	8,4	0,6
	INDUSTRIE TEXTILE	1976	11,2	8,1	0,9	20,3	1,1
	TEXTILE INDUSTRY	1977	24,8	0,0	0,8	32,6	0,1
		1978	18,6	14,7	0,1	33,3	1,1
		1979	39,1	37,6	2,6	79,3	4,7
431	WOLLE	1975	2,5	0,2	0,5	3,2	0,1
	INDUSTRIE LAINIERE	1976	0,8	0,1	0,0	0,9	0,2
	WOOL INDUSTRY	1977	1,1	7,4	0,0	1,1	1,0
		1978	1,0	0,1	0,0	1,1	0,1
		1979	1,7	0,1	0,2	2,0	0,9
432	BAUMWOLLE	1975	1,5	0,0	0,0	1,5	0,0
	INDUSTRIE COTONNIERE	1976	6,5	3,2	0,0	9,7	0,0
	COTTON INDUSTRY	1977	5,0	0,0	0,0	5,9	0,2
		1978	8,7	6,5	0,0	15,2	0,0
		1979	9,0	5,4	0,1	14,5	0,1
433	SEIDE	1975	0,3	0,0	0,0	0,3	0,1
(l)	INDUSTRIE DE LA SOIERIE	1976	0,2	0,0	0,0	0,2	0,4
	SILK INDUSTRY	1977	0,3	1,0	0,0	0,3	0,2
		1978	0,2	0,1	0,0	0,3	0,1
		1979	0,2	0,1	0,0	0,3	0,0
436	WIRKEREI UND STRICKEREI	1975	0,7	0,1	0,0	0,8	0,2
	BONNETERIE	1976	1,0	0,3	0,2	1,5	0,1
	KNITTING INDUSTRY	1977	2,6	0,5	0,4	3,5	0,4
		1978	1,4	0,1	0,0	1,5	0,6
		1979	1,6	0,3	0,1	2,0	3,4
439	SONSTIGES TEXTILGEWERBE	1975	1,8	0,6	0,2	2,6	0,2
(m)	AUTRES INDUSTRIES TEXTILES	1976	2,4	4,4	0,4	7,1	0,1
	MISCELLANEOUS TEXTIL IND.	1977	15,2	5,7	0,4	21,3	0,1
		1978	7,3	7,9	0,0	15,3	0,2
		1979	26,0	31,6	2,3	60,0	0,3
44	LEDERGEWERBE	1975	0,6	0,3	0,0	0,9	0,0
	INDUSTRIE DU CUIR	1976	0,6	0,0	0,0	0,7	0,0
	LEATHER AND LEATHER GOODS	1977	0,4	5,7	0,0	0,7	0,1
		1978	0,4	0,2	0,0	0,5	0,1
		1979	0,1	0,0	0,0	0,2	0,0
441	GERBEREI, ZURICHT. VON LEDER	1975	0,6	0,3	0,0	0,9	0,0
	TANN.-MEGISSER./IND. CONNEXES	1976	0,6	0,0	0,0	0,7	0,0
	TANNING & DRES. OF LEATHER	1977	0,5	0,1	0,0	0,6	0,1
		1978	0,3	0,1	0,0	0,4	0,0
		1979	0,1	0,0	0,0	0,2	0,0
442	HERSTELLUNG VON LEDERWAREN	1975	0,0	0,0	0,0	0,0	0,0
	FAB. ARTICLES EN CUIR	1976	0,0	0,0	0,0	0,0	0,0
	MANUF. OF LEATHER GOODS	1977	0,0	0,0	0,0	0,1	0,0
		1978	0,1	0,0	0,0	0,1	0,0
		1979	0,0	0,0	0,0	0,0	0,0
45	SCHUH- U. BEKLEIDUNGSGEWERBE	1975	1,3	0,3	0,2	1,9	0,6
	IND. CHAUSSURES/HABILLEMENT	1976	1,6	0,5	0,2	2,3	0,3
	FOOTWEAR AND CLOTHING	1977	2,8	0,6	0,6	4,0	0,7
		1978	3,6	1,3	0,4	5,2	0,8
		1979	5,2	1,1	0,5	6,8	0,8
451	SERIENHERST. VON SCHUHEN	1975	0,2	0,0	0,0	0,3	0,0
	FAB. MECAN. DE CHAUSSURES	1976	0,4	0,2	0,1	0,7	0,1
	MASS-PRODUCED FOOTWEAR	1977	0,4	0,1	0,1	0,6	0,1
		1978	0,5	0,1	0,0	0,6	0,2
		1979	0,9	0,0	0,2	1,2	0,2
453	SERIENHERST. VON BEKLEIDUNG	1975	1,0	0,3	0,2	1,5	0,6
	CONF. ART. HABILLEMENT	1976	1,1	0,2	0,1	1,4	0,2
	MANUF. OF READY-MADE CLOTH.	1977	2,3	0,5	0,5	3,3	0,6
		1978	2,9	1,2	0,4	4,4	0,6
		1979	3,5	0,9	0,2	4,7	0,6
46	BE- UND. VERARBEIT. VON HOLZ	1975	1,0	0,2	0,3	1,5	0,1
	IND. BOIS ET MEUBLES EN BOIS	1976	2,1	0,5	0,1	2,7	0,3
	TIMBER AND WOODEN FURNITURE	1977	1,5	0,2	0,1	1,9	0,4
		1978	2,3	0,5	0,2	3,0	0,4
		1979	3,4	0,9	0,3	4,6	0,6
461	BEARBEITUNG VON HOLZ	1975	0,2	0,0	0,0	0,3	0,0
(n)	SCIAGE/PREPAR. IND. DU BOIS	1976	1,0	0,1	0,0	1,1	0,1
	SAWING AND PROCES. OF WOOD	1977	0,4	0,1	0,0	0,5	0,1
		1978	0,4	0,1	0,0	0,4	0,1
		1979	0,6	0,0	0,0	0,7	0,1

ANLAGEINVESTITIONEN		INVESTISSEMENTS EN CAPITAUX FIXES		INVESTMENTS IN FIXED ASSETS			
IRLAND MIO £		IRLANDE MIO £		IRELAND MIO £			
NO	INDUSTRIEZWEIG	JAHR	MASCH., FAHRZ.	ERR. GEBÄUDE	KAUF GEBÄUDE	INV. INSGESAMT	VERKAUFE
NACE	BRANCHE INDUSTRIELLE	ANNEE	MACH., VEHIC.	CONSTR. BATIM.	ACHAT IMMEUB.	TOTAL INVEST.	CESSIONS
NR	INDUSTRY	YEAR	MACH., VEHIC.	CONSTR. BUILD.	PURCH. BUILD.	TOTAL INVEST.	DISPOSALS
463	BAUELEMENTE AUS HOLZ FAB. CHARPENTES/MENUIS. CARPENTRY & JOINERY	1975	0,1	0,1	0,0	0,2	0,1
		1976	0,4	0,2	0,0	0,2	0,0
		1977	0,3	0,1	-	0,4	0,1
		1978	0,6	0,1	0,1	0,8	0,1
		1979	1,0	0,2	0,0	1,2	0,1
464	VERPACKUNGSMITTEL AUS HOLZ (o) FAB. EMBALLAGES EN BOIS MANUF. OF WOODEN CONTAINERS	1975	0,1	0,0	0,0	0,1	0,0
		1976	0,2	0,0	0,0	0,2	0,1
		1977	0,3	0,1	0,0	0,4	0,1
		1978	0,5	0,1	0,0	0,5	0,1
		1979	0,6	0,1	0,1	0,8	0,1
466	KORK-, KORB-, FLECHTWAREN ART. LIEGE, PAILLE, BROSSERIE ART. OF CORK AND STRAW	1975	0,0	0,0	-	0,0	0,0
		1976	0,1	0,0	-	0,1	0,0
		1977	0,1	0,0	-	0,1	0,1
		1978	0,1	0,1	0,0	0,2	0,0
		1979	0,2	0,0	0,0	0,2	0,0
467	HERSTELLUNG VON HOLZMOEBELN INDUSTRIE DU MEUBLE EN BOIS MANUF. OF WOODEN FURNITURE	1975	0,5	0,1	0,3	0,9	0,0
		1976	0,4	0,2	0,1	0,6	0,0
		1977	0,5	0,0	0,1	0,6	0,1
		1978	0,8	0,2	0,1	1,1	0,1
		1979	1,1	0,5	0,1	1,7	0,3
47	PAPIER, DRUCKEREI, VERLAG PAPIER, IMPRIM., EDITION PAPER, PRINTING, PUBLISHING	1975	5,9	1,0	0,3	7,3	0,5
		1976	5,9	0,8	0,0	6,7	0,6
		1977	7,0	0,9	0,1	8,0	0,8
		1978	11,1	3,3	0,3	14,8	1,1
		1979	13,2	3,6	1,5	18,3	3,3
471	ZELLSTOFF, PAPIER, PAPPE (r) FAB. PATE, PAPIER, CARTON MANUF. OF PULP, PAPER, BOARD	1975	1,7	0,1	0,0	1,8	0,0
		1976	0,9	0,0	0,0	0,9	0,0
		1977	1,6	0,0	0,0	1,6	0,1
		1978	0,5	1,7	0,0	2,2	0,0
		1979	5,0	0,8	0,0	5,8	2,5
472	VERARB. PAPIER UND PAPPE TRANSF. PAP./CART., FAB. ART. PAP. PROC. OF PAPER AND BOARD	1975	1,5	0,4	0,1	2,0	0,1
		1976	1,7	0,1	0,0	1,7	0,2
		1977	2,0	0,4	0,0	2,4	0,3
		1978	2,2	0,2	0,1	2,4	0,3
		1979	:	:	:	:	:
473	DRUCKEREI (p) IMPRIMERIE/IND. ANNEXES PRINTING AND ALLIED IND.	1975	2,7	0,6	0,2	3,5	0,4
		1976	3,4	0,7	0,0	4,0	0,4
		1977	3,5	0,5	0,1	4,1	0,4
		1978	8,5	1,4	0,2	10,2	0,8
		1979	8,2	2,8	1,5	12,4	0,8
48	GUMMI UND KUNSTSTOFFE IND. CAOUTCHOUX.-TRANSF. MAT. PL. PROC. OF RUBBER AND PLASTICS	1975	2,6	0,9	0,0	3,5	0,5
		1976	3,8	1,7	0,3	5,5	0,4
		1977	6,5	0,9	0,1	7,5	0,4
		1978	6,0	0,1	0,7	7,8	0,8
		1979	9,2	1,3	0,7	11,3	1,1
481	MANUF. OF RUBBER PRODUCTS (q) IND. DU CAOUTCHOUX MANUF. OF RUBBER PRODUCTS.	1975	1,3	0,2	0,0	1,5	0,1
		1976	1,0	0,2	0,0	1,2	0,1
		1977	3,8	0,5	0,0	4,3	0,1
		1978	1,8	0,1	0,3	2,2	0,3
		1979	1,5	0,2	0,0	1,7	0,1
483	VERARB. VON KUNSTSTOFFEN TRANSFORM. MAT. PLASTIQUES PROCESSING OF PLASTICS	1975	1,4	0,7	0,0	2,0	0,4
		1976	2,8	1,5	0,0	4,3	0,3
		1977	2,7	0,4	0,1	3,2	0,3
		1978	4,2	0,9	0,5	5,6	0,5
		1979	7,7	1,1	0,6	9,5	1,0
49	SONSTIGES VERARB. GEWERBE AUTRES INDUST. MANUFACT. OTHER MANUFACTURING IND.	1975	0,2	0,0	0,1	0,3	0,0
		1976	0,3	0,3	0,2	0,8	0,0
		1977	2,9	0,2	0,0	3,2	0,0
		1978	2,2	1,8	0,2	4,3	0,0
		1979	3,7	2,6	0,0	6,4	0,1
495	SONST. VERARB. GEWERBE IND. MANUFACTURIERES DIVERSES MISCELLANEOUS MANUF. IND.	1975	0,1	0,0	0,1	0,2	0,0
		1976	0,2	0,2	0,0	0,4	0,0
		1977	0,2	0,1	0,0	0,3	0,0
		1978	0,1	0,0	0,0	0,2	0,0
		1979	0,5	0,0	0,0	0,5	0,0

Fußnoten

Irland

- (a) Ohne NACE 5.
- (b) Betrifft NACE 212.
- (c) NACE 221 bis 223.
- (d) NACE 241 bis 246.
- (e) Einschließlich NACE 26.
- (f) Einschließlich NACE 256.
- (g) Einschließlich NACE 319.
- (h) Einschließlich NACE 347 und 348.
- (i) NACE 362 bis 365.
- (j) Einschließlich NACE 417 und 418.
- (k) Einschließlich NACE 425 und 426.
- (l) NACE 433 bis 435.
- (m) NACE 437 bis 439.
- (n) Einschließlich NACE 462.
- (o) Einschließlich NACE 465.
- (p) Einschließlich NACE 474.
- (q) Einschließlich NACE 482.
- (r) 1979: einschließlich NACE 472.

Notes

Irlande

- (a) Sans NACE 5.
- (b) Concerne NACE 212.
- (c) NACE 221 à 223.
- (d) NACE 241 à 246.
- (e) Y compris NACE 26.
- (f) Y compris NACE 256.
- (g) Y compris NACE 319.
- (h) Y compris NACE 347 et 348.
- (i) NACE 362 à 365.
- (j) Y compris NACE 417 et 418.
- (k) Y compris NACE 425 et 426.
- (l) NACE 433 à 435.
- (m) NACE 437 à 439.
- (n) Y compris NACE 462.
- (o) Y compris NACE 465.
- (p) Y compris NACE 474.
- (q) Y compris NACE 482.
- (r) 1979: y compris NACE 472.

Footnotes

Ireland

- (a) Without NACE 5.
- (b) Covers NACE 212.
- (c) NACE 221 to 223.
- (d) NACE 241 to 246.
- (e) Including NACE 26.
- (f) Including NACE 256.
- (g) Including NACE 319.
- (h) Including NACE 347 and 348.
- (i) NACE 362 to 365.
- (j) Including NACE 417 and 418.
- (k) Including NACE 425 and 426.
- (l) NACE 433 to 435.
- (m) NACE 437 to 439.
- (n) Including NACE 462.
- (o) Including NACE 465.
- (p) Including NACE 474.
- (q) Including NACE 482.
- (r) 1979: including NACE 472.

DK

A. 9

Angivelser for Danmark
Angaben für Dänemark
Data for Denmark
Données pour le Danemark
Dati per la Danimarca
Gegevens voor Denemarken

ANLAGEINVESTITIONEN			INVESTISSEMENTS EN CAPITAUX FIXES			INVESTMENTS IN FIXED ASSETS		
DAENEMARK MIO DKR			DANEMARK MIO DKR			DENMARK MIO DKR		
NO	INDUSTRIEZWEIG NACE BRANCHE INDUSTRIELLE NR	JAHR ANNÉE YEAR	MASCH., FAHRZ. MACH., VEHIC.	ERR.GEBAEUDEN CONSTR. BATIM.	KAUF GEBAEUDE ACHAT IMMEUB. PURCH. BUILT.	INV. INSGESAMT TOTAL INVEST.	VERKAEUFE CESSIONS DISPOSALS	
463	BAUELEMENTE AUS HOLZ FAB. CHARPENTES/MENUIS. CARPENTRY & JOINERY	1975 1976 1977 1978 1979 1980 1981	16,2 22,2 30,1 40,0 45,4 52,0 35,8	10,5 8,4 10,5 11,9 13,4 26,9 7,7	0,1 2,8 5,5 2,3 1,1 12,5 2,5	26,8 33,4 46,1 43,2 59,8 91,3 45,3	3,4 1,6 4,2 47,3 6,6 8,6 18,2	
464	VERPACKUNGSMITTEL AUS HOLZ FAB. EMBALLAGES EN BOIS MANUF. OF WOODEN CONTAINERS	1975 1976 1977 1978 1979 1980 1981	0,9 2,9 0,8 2,4 1,8 2,6 1,8	0,7 1,1 0,5 1,2 0,3 3,4 0,9	0,0 0,1 0,4 0,0 0,0 0,1 0,0	1,6 4,1 1,7 3,7 2,2 6,1 2,5	0,9 0,2 0,6 0,9 0,1 0,5 0,2	
465	SONSTIGE HOLZWAREN FAB. AUTRES OUVRAGES EN BOIS OTHER WOOD MANUFACTURES	1975 1976 1977 1978 1979 1980 1981	2,6 2,8 2,5 5,1 4,8 5,0 7,5	0,8 3,2 2,3 1,7 3,8 5,8 0,9	0,0 0,0 0,0 3,4 0,0 2,6 0,0	3,4 5,9 4,8 10,2 8,6 13,5 8,3	3,3 0,4 1,5 1,2 2,3 0,6 0,2	
466	KORK-, KORB-, FLECHTWAREN ART. LIEGE , PAILLE ,BROSSERIE ART. OF CORK AND STRAW	1975 1976 1977 1978 1979 1980 1981	1,2 1,9 2,5 2,2 3,0 1,4 1,9	0,7 1,0 0,0 0,2 0,5 1,3 1,0	0,0 0,0 0,0 0,0 0,0 0,0 0,0	1,9 2,9 2,5 2,4 3,5 2,7 2,9	0,1 0,0 0,0 0,1 0,1 0,1 0,1	
467	HERSTELLUNG VON HOLZMOEBELN INDUSTRIE DU MEUBLE EN BOIS MANUF. OF WOODEN FURNITURE	1975 1976 1977 1978 1979 1980 1981	28,7 71,3 77,0 62,6 56,5 70,9 58,3	14,2 36,5 36,4 45,1 26,9 36,9 22,4	4,8 17,5 10,9 6,2 6,4 11,5 10,6	47,8 125,4 124,3 113,9 89,7 119,4 91,3	11,6 6,7 8,5 14,0 11,0 19,8 14,1	
47	PAPIER DRUCKEREI, VERLAG PAPIER, IMPRIM., EDITION PAPER, PRINTING, PUBLISHING	1975 1976 1977 1978 1979 1980 1981	227,7 278,8 280,5 329,8 361,7 307,3 399,8	36,6 52,2 75,4 111,3 80,0 60,7 75,2	12,5 31,1 13,1 44,0 27,0 3,9 27,3	276,8 362,1 369,0 485,1 468,7 371,9 502,3	20,3 16,1 37,5 62,1 129,9 54,8 51,2	
471	ZELLSTOFF, PAPIER, PAPPE FAB. PATE, PAPIER, CARTON MANUF. OF PULP, PAPER, BOARD	1975 1976 1977 1978 1979 1980 1981	34,0 46,0 22,3 17,3 16,2 16,4 78,0	7,8 7,4 4,3 3,3 1,6 7,5 20,4	0,0 0,0 0,0 0,0 0,4 0,0 0,3	41,8 53,3 26,6 20,7 18,2 23,9 98,6	0,4 0,0 8,7 0,0 31,6 1,7 0,4	
472	VERARB. PAPIER UND PAPPE TRANSF. PAP. /CART. FAB. ART. PAP PROC. OF PAPER AND BOARD	1975 1976 1977 1978 1979 1980 1981	61,1 66,0 82,1 107,9 95,0 96,2 92,0	11,0 16,1 19,0 38,8 33,4 15,4 11,4	9,8 8,1 4,6 31,3 15,4 0,8 22,3	81,8 90,2 105,7 178,0 143,9 112,4 125,7	4,4 5,3 11,4 24,7 52,8 10,7 13,9	
473	DRUCKEREI IMPRIMERIE/IND. ANNEXES PRINTING AND ALLIED IND.	1975 1976 1977 1978 1979 1980 1981	132,6 166,8 176,1 204,5 250,4 194,7 229,8	17,8 28,7 52,1 69,3 45,0 37,7 43,4	2,7 23,0 8,5 12,7 11,2 3,1 4,7	153,1 218,5 236,7 286,4 306,6 235,6 277,9	15,5 10,8 17,4 37,3 45,5 42,4 36,2	
48	GUMMI UND KUNSTSTOFFE IND. CAOUTCH.-TRANSF. MAT. PL. PROC. OF RUBBER AND PLASTICS	1975 1976 1977 1978 1979 1980 1981	123,2 187,4 188,5 192,2 213,9 210,6 224,2	31,0 59,5 60,8 66,5 35,9 52,4 83,7	18,6 37,5 10,3 30,1 16,7 20,0 13,4	172,8 284,3 259,5 268,8 266,5 282,9 321,3	61,0 8,4 11,3 27,7 37,1 39,1 43,4	
481	MANUF. OF RUBBER PRODUCTS IND. DU CAOUTCHOUC MANUF. OF RUBBER PRODUCTS.	1975 1976 1977 1978 1979 1980 1981	12,2 20,7 16,3 21,5 31,6 22,3 17,5	7,6 8,8 8,5 13,4 7,6 7,6 5,9	3,3 1,6 3,5 4,7 0,4 3,2 0,0	23,1 31,0 28,2 39,6 39,6 33,0 23,3	1,8 0,2 5,3 11,0 1,4 1,3 1,0	
482	RUNDERNEUER. VON BEREIFUNGEN RECHAP. ET REPAR. DES PNEUS RETR., REP. OF RUBBER TYRES	1975 1976 1977 1978 1979 1980 1981	3,7 5,4 4,9 5,7 7,2 4,6 7,3	2,3 1,5 1,6 1,3 1,6 2,0 0,7	2,1 1,3 0,0 0,1 0,1 0,9 0,0	8,1 8,2 6,6 7,1 9,0 7,6 8,0	0,2 0,0 0,0 1,3 1,9 1,7 6,0	
483	VERARB. VON KUNSTSTOFFEN TRANSFORM. MAT. PLASTIQUES PROCESSING OF PLASTICS	1975 1976 1977 1978 1979 1980 1981	107,3 161,3 168,1 165,0 175,1 183,7 199,5	21,1 49,2 51,8 31,7 26,7 42,8 77,1	13,2 34,6 16,3 25,3 16,1 15,9 13,4	141,6 245,1 236,2 222,1 217,9 242,4 289,9	59,0 8,2 5,0 15,5 33,8 36,0 36,4	
49	SONSTIGES VERARB. GEWERBE AUTRES INDUSTR. MANUFACT. OTHER MANUFACTURING IND.	1975 1976 1977 1978 1979 1980 1981	20,2 31,9 22,3 33,7 41,2 58,3 65,2	5,2 7,3 7,2 6,8 5,3 19,9 7,0	0,9 6,1 4,4 3,2 4,3 3,0 5,0	26,2 45,3 33,9 43,7 50,9 81,3 77,1	2,1 6,5 1,2 4,7 6,6 15,6 13,4	

ANLAGEINVESTITIONEN		INVESTISSEMENTS EN CAPITAUX FIXES			INVESTMENTS IN FIXED ASSETS		
DAENEMARK MIO DKR		DANEMARK MIO DKR			DENMARK MIO DKR		
NO	INDUSTRIEZWEIG	JAHR	MASCH., FAHRZ.	ERR. GEBAEUDEN*	KAUF GEBAEUDE*	INV. INSGESAMT*	VERKAEUFE
NACE	BRANCHE INDUSTRIELLE	ANNEE	MACH., VEHIC.	CONSTR. BATIM.*	ACHAT IMMEUB.*	TOTAL INVEST.*	CESSIONS
NR	INDUSTRY	YEAR	MACH., VEHIC.	CONSTR. BULD.*	PURCH. BULD.*	TOTAL INVEST.*	DISPOSALS
491	HERSTELLUNG VON SCHMUCK BIJOUT., ORFEV., ARGENTERIE MANUF. ARTICLES OF JEWELRY	1975	1,1	0,8	0,0	1,9	0,1
		1976	2,1	0,7	0,3	3,1	5,9
		1977	1,7	0,4	0,5	2,6	0,0
		1978	2,5	0,2	0,0	2,7	0,7
		1979	2,2	0,0	0,0	2,2	1,1
		1980	2,5	0,6	0,9	3,9	5,2
		1981	2,1	2,8	0,1	5,0	0,6
492	MUSIKINSTRUMENTE INSTRUMENTS DE MUSIQUE MUSICAL INSTRUMENTS	1975	0,3	0,1	0,0	0,4	0,1
		1976	0,4	0,0	0,0	0,4	0,0
		1977	0,6	0,0	0,0	0,6	0,0
		1978	0,4	0,1	0,0	0,6	0,1
		1979	0,5	0,0	0,0	0,5	0,2
		1980	:	:	:	:	:
		1981	:	:	:	:	:
494	SPIEL- UND SPORTWAREN FAB. JEUX, JOUETS/ART. DE SPORT (k) MANUF. OF TOYS AND SPORT G.	1975	14,3	2,3	0,9	17,4	1,2
		1976	23,9	1,0	1,7	26,6	0,0
		1977	14,0	3,2	0,2	17,4	0,8
		1978	24,1	0,8	0,1	24,9	2,9
		1979	30,4	0,4	1,4	32,2	2,0
		1980	47,9	17,1	1,0	66,1	9,4
		1981	51,9	1,3	2,0	55,1	8,9
495	SOMST. VERARB. GEWERBE IND. MANUFACTURIERES DIVERSES MISCELLANEOUS MANUF. IND.	1975	4,5	2,0	0,0	6,5	0,7
		1976	5,5	5,6	4,1	15,3	0,6
		1977	6,0	3,6	3,7	13,3	0,4
		1978	6,6	5,7	3,1	15,5	1,1
		1979	8,2	4,9	2,9	16,1	3,3
		1980	8,0	2,2	1,0	11,3	1,0
		1981	11,2	2,9	3,0	17,0	3,9
5	BAUGEWERBE BATIMENT ET GENIE CIVIL BUILDING & CIVIL ENGINEER.	1975	387,0	49,9	27,2	464,1	103,4
		1976	474,5	42,9	52,5	569,9	157,2
		1977	479,1	81,5	41,9	602,4	159,6
		1978	538,4	85,0	40,4	663,8	178,1
		1979	593,8	51,9	47,9	693,5	198,5
		1980	524,8	80,2	67,1	672,1	152,4
		1981	:	:	:	:	:
501	ROHBAUGEWERBE CONSTRUCTION D'IMMEUBLES CONSTRUCTION OF BUILDINGS	1975	69,8	14,7	5,2	89,7	20,0
		1976	96,4	15,1	14,3	125,8	32,7
		1977	95,7	25,4	7,1	128,2	40,6
		1978	104,3	31,5	6,7	142,5	45,3
		1979	118,3	19,3	9,5	147,1	28,4
		1980	86,4	16,5	14,9	117,7	17,1
		1981	:	:	:	:	:
502	TIEFBAU GENIE CIVIL (1) CIVIL ENGINEERING	1975	274,0	17,3	8,3	299,6	71,8
		1976	327,8	13,1	30,6	371,5	91,9
		1977	337,0	33,4	13,8	384,2	92,8
		1978	375,6	28,7	17,3	428,6	99,1
		1979	414,3	23,5	36,0	473,8	146,6
		1980	384,8	49,7	34,8	469,0	118,9
		1981	:	:	:	:	:
503	BAUINSTALLATION INSTALLATION INSTALLATION	1975	28,2	7,4	8,9	44,5	9,2
		1976	33,7	11,3	4,6	49,6	13,1
		1977	40,7	20,1	20,2	81,1	14,1
		1978	53,9	24,2	16,0	94,1	18,3
		1979	53,7	8,5	2,0	64,2	21,6
		1980	48,1	17,4	15,8	74,4	15,7
		1981	:	:	:	:	:
504	AUSBAUGEWERBE AMENAGEMENT ET PARACHEVEMENT BUILDING COMPLETION WORK	1975	15,0	10,5	4,8	30,3	2,4
		1976	6,0	1,2	0,3	7,5	1,3
		1977	5,6	2,4	0,9	9,0	1,1
		1978	4,7	0,8	0,4	5,9	0,9
		1979	7,4	0,6	0,3	8,3	1,9
		1980	5,4	3,9	1,7	10,9	0,4
		1981	:	:	:	:	:

Fußnoten

Dänemark

- (a) 1975 und 1976: ohne NACE 16 und 17;
1977 bis 1979: ohne NACE 17;
1981: ohne NACE 16, 17 und 5.
- (b) 1975 und 1976: ohne NACE 16 und 17;
1977 bis 1979: ohne NACE 17;
1981: ohne NACE 16 und 17.
- (c) 1980: einschl. NACE 17.
- (d) Einschl. NACE 239.
- (e) Einschl. NACE 246.
- (f) 1975 und 1976: einschl. NACE 342.
- (g) Einschl. NACE 363.
- (h) Einschl. NACE 418.
- (i) 1975 und 1976: einschl. NACE 421.
- (j) 1975 und 1976: einschl. NACE 427.
- (k) 1980 und 1981: einschl. NACE 492.
- (l) Einschl. NACE 500.

Notes

Danemark

- (a) 1975 et 1976: sans NACE 16 et 17;
1977 à 1979: sans NACE 17;
1981: sans NACE 16, 17 et 5.
- (b) 1975 et 1976: sans NACE 16 et 17;
1977 à 1979: sans NACE 17;
1981: sans NACE 16 et 17.
- (c) 1980: y compris NACE 17.
- (d) Y compris NACE 239.
- (e) Y compris NACE 246.
- (f) 1975 et 1976: y compris NACE 342.
- (g) Y compris NACE 363.
- (h) Y compris NACE 418.
- (i) 1975 et 1976: y compris NACE 421.
- (j) 1975 et 1976: y compris NACE 427.
- (k) 1980 et 1981: y compris NACE 492.
- (l) Y compris NACE 500.

Footnotes

Denmark

- (a) 1975 and 1976: without NACE 16 and 17;
1977 to 1979: without NACE 17;
1981: without NACE 16, 17 and 5.
- (b) 1975 and 1976: without NACE 16 and 17;
1977 to 1979: without NACE 17;
1981: without NACE 16 and 17.
- (c) 1980: including NACE 17.
- (d) Including NACE 239.
- (e) Including NACE 246.
- (f) 1975 and 1976: including NACE 342.
- (g) Including NACE 363.
- (h) Including NACE 418.
- (i) 1975 and 1976: including NACE 421.
- (j) 1975 and 1976: including NACE 427.
- (k) 1980 and 1981: including NACE 492.
- (l) Including NACE 500.

EUR 9

B

**Resultater for Fællesskabet
Ergebnisse für die Gemeinschaft
Data for the Community
Résultats pour la Communauté
Risultati per la Comunità
Uitkomsten voor de Gemeenschap**

JAEHRLICHE ANLAGEINVESTITIONEN IN DER INDUSTRIE DER MITGLIEDSTAATEN DER EUROPAEISCHEN GEMEINSCHAFTEN		INVESTISSEMENTS ANNUELS EN CAPITAUX FIXES DANS L'INDUSTRIE DES ETATS MEMBRES DES COMMUNAUTES EUROPEENNES					ANNUAL INVESTMENTS IN FIXED ASSETS IN THE INDUSTRY OF THE MEMBER STATES OF THE EUROPEAN COMMUNITIES					
ANGABEN IN MID ECU		DONNEES EN MID ECU					DATA IN MID ECU					
	INDUSTRIEZWEIG BRANCHE INDUSTRIELLE INDUSTRY	JAHRESAN YEAR	DEUTSCHLAND FRANCE	ITALIA	NEDERLAND BELGIUM	LUXEMBOURG	UNITED-KINGDOM	IRELAND	DANMARK	EUR 9		
163	ERZ.DAMPF,PRESSLUFT,USW PR.-DISTR.VAPEUR,EAU CHAUDE PROD.DISTR.STEAM,HOT WATER	1975* 1976* 1977* 1978* 1979* 1980* 1981*	16,6 18,2 18,1 18,4 30,7 43,6 24,7	16,0 9,7 16,0 13,4 18,0 18,9 30,5	0,0 0,1 0,2 9,3 13,9 13,8 43,4	:	2,2 1,2	:	:	:	:	
17	WASSERWIRTSCHAFT CAPTAGE,EPURAT.DISTR.D'EAU WATER SUPPLY	1975* 1976* 1977* 1978* 1979* 1980* 1981*	321,0 329,6 354,8 367,2 452,0 477,0 441,9	67,6 68,7 49,0 73,9 90,9 97,6 105,5	144,1 138,6 162,8 136,1 141,1 149,3 223,0	161,7 171,4 185,8 172,4 178,2 194,1 155,3	82,7 96,1 103,0 88,4 72,7 82,6 94,4	3,5 2,2 5,5 2,9 2,2 3,3 2,5	292,6 352,3 284,4 276,1 334,3 547,7	:	1073,2 1158,9 1145,2 1138,9 1271,3 1551,7	
21	ERZBERGBAU EXTR.-PREP. MINERAIS METALL. EXTR.PREP.METALL.ORES.	1975* 1976* 1977* 1978* 1979* 1980* 1981*	:	22,4 15,4 8,0 13,2 9,4 13,4 11,5	29,0 22,8 16,4 16,3 21,6 48,8 83,0	:	0,8 1,2 0,9 0,1 0,1 0,1 0,0	4,8 5,5 8,3 6,5 5,3 1,7	14,8 38,3 19,1 3,8 7,8	:	:	
211	EISENERZBERGBAU EXTR.-PREP. MINERAI DE FER EXTR.PREP.OF IRON ORE	1975* 1976* 1977* 1978* 1979* 1980* 1981*	:	16,7 13,8 5,8 11,6 7,8 11,0 9,4	1,3 0,3 1,0 0,9 0,4 1,3 1,7	:	0,8 1,2 0,9 0,1 0,1 0,1 0,0	:	:	:	:	
212	NE-METALLERZBERGBAU EXTR.-PREP. MINERAIS NON-FER. EXTR.PREP.OF NON-FER.MET. OR	1975* 1976* 1977* 1978* 1979* 1980* 1981*	:	5,8 1,6 2,2 1,6 1,6 2,4 2,1	27,7 22,6 15,4 15,4 21,2 47,5 81,4	:	:	:	:	:	:	
22	ERZEUGUNG VON METALLEN PROD.,PREM.TRANSFORM. METAUX PRODUCTION OF METALS	1975* 1976* 1977* 1978* 1979* 1980* 1981*	1158,6 1518,9 1085,0 885,3 1158,0 1455,3 620,8	940,9 720,7 620,4 675,3 577,2 610,8 620,8	970,9 839,4 794,4 792,7 690,9 858,6 897,3	142,4 103,2 84,3 96,0 123,0 142,9 157,4	471,7 337,3 217,6 154,5 237,0 352,1 408,1	60,1 59,5 69,8 109,5 128,7 112,5 88,8	1155,1 1101,4 968,5 809,3 783,6 611,5	1,9 1,1 2,0 2,4 4,3	51,9 23,2 15,7 8,2 20,7 26,7 18,9	4953,7 4704,8 3857,7 3533,2 3723,4 4170,3
221	EISEN- U. STAHLERZEUGUNG (1) SIDERURG. SANS COKER. INTEGR. IRON & STEEL INDUSTRY (ECSC)	1975* 1976* 1977* 1978* 1979* 1980* 1981*	856,5 1083,0 728,1 512,7 732,7 1006,6 392,9	624,3 490,9 397,2 437,2 335,5 357,0 392,9	750,5 646,9 563,6 532,2 471,3 604,4 628,3	119,4 79,6 67,2 73,6 93,4 101,5 109,1	365,5 279,4 154,0 88,0 146,5 255,9 330,9	51,5 57,1 48,4 107,0 122,6 105,8 78,8	764,8 939,9 758,9 603,2 543,3 331,5	:	48,2 12,9 6,1 2,7 5,9 13,6 3,4	3580,7 3587,1 2743,5 2356,4 2449,3 2776,4
222	HERSTELLUNG VON STAHLROHREN FABRICATION DE TUBES D'ACIER MANUFACTURE OF STEEL TUBES	1975* 1976* 1977* 1978* 1979* 1980* 1981*	62,9 191,1 87,4 54,6 61,4 68,1	60,9 76,2 36,4 44,0 32,3 20,7 24,2	86,1 75,4 91,3 125,1 65,9 60,6 64,7	:	:	56,9 55,6 67,9 49,4 46,3 48,0	:	0,4 1,3 2,0 1,8 2,8 3,8 5,2	267,3 399,6 284,9 274,9 208,6 201,2	
223	ZIEHEREIEN KALTWALZWERKE (j) TREFFILAGE ET LAMINAGE DRAWING,COLD ROLLING	1975* 1976* 1977* 1978* 1979* 1980* 1981*	72,0 89,6 87,9 101,5 87,7 97,5	40,4 31,6 40,6 30,2 38,1 55,5 30,7	47,8 43,9 45,9 49,3 54,0 56,0 61,4	:	31,6 19,6 23,2 4,3 33,7 6,7 26,0	8,6 2,3 1,4 2,5 6,1 6,7 10,1	30,9 23,5 29,1 39,3 59,4 49,0	1,6 0,8 1,4 1,7 2,8 3,2 1,5	1,0 2,4 5,1 1,5 1,2 3,2 1,5	233,9 213,7 230,4 273,5 283,1
224	NE-METALLERZEUGUNG (k) PROD.METAUX NON FERR. PROD.NON FERR.METALS	1975* 1976* 1977* 1978* 1979* 1980* 1981*	167,1 155,1 181,6 216,5 276,3 283,1	215,4 121,9 146,2 163,8 173,3 177,6 173,0	86,6 75,1 95,6 86,1 99,7 137,5 143,1	23,0 23,7 17,1 22,4 29,5 41,3 48,3	74,7 38,3 40,5 66,5 56,8 96,1 51,2	:	123,7 82,7 112,7 117,2 134,6 183,1	0,2 0,3 0,6 0,8 1,6	2,3 6,7 4,5 2,2 10,7 5,9 8,8	693,0 503,9 598,9 675,5 782,6 924,7
23	NICHT-ENERGET. MINERALIEN EXTR.MIN.AUTRES QUE METAL. NON-METALLIFER.MINERALS	1975* 1976* 1977* 1978* 1979* 1980* 1981*	123,4 147,1 174,0 213,1 235,0 178,3	81,0 91,2 82,3 89,3 94,6 96,7 114,3	55,1 42,9 39,6 45,6 46,5 75,5 76,3	:	13,9 16,4 18,2 18,3 26,9 20,4 19,0	0,2 0,2 0,3 0,4 1,5 1,3 0,1	88,4 94,9 103,1 127,9 71,3 75,5	11,1 10,3 19,9 40,2 53,8	3,4 3,3 6,5 4,8 4,7 4,5 6,3	376,4 406,3 443,9 537,6 534,3 452,2
231	GEWINNUNG VON BAUMATERIAL EXTRACT. MATER. CONSTRUCTION EXTRACT.OF BUILD. MATERIALS.	1975* 1976* 1977* 1978* 1979* 1980* 1981*	92,2 98,8 49,2 147,2 51,3 178,3	45,7 58,2 49,2 43,4 51,3 56,3 65,9	24,9 29,2 29,8 27,6 30,6 57,8 59,6	:	0,2 0,2 0,3 0,4 1,5 1,3 0,1	85,9 84,0 104,8 48,4 51,1	:	2,7 2,4 4,6 3,3 3,5 1,9 2,3	251,6	
232	KALISALZ-PHOSPHATBERGBAU (l) SELS DE POTASSE,PHOSPH. POTASSIUM SALT & NAT.PHOSPH.	1975* 1976* 1977* 1978* 1979* 1980* 1981*	28,2 48,3 25,3 65,9 39,4 35,4	31,3 28,3 0,3 40,6 0,4 39,4 43,4	1,6 1,4 0,3 0,3 0,4 0,3 4,0	:	:	2,5	:	:	63,6	
233	GEWINNUNG VON SALZ (m) EXTRACTION DE SEL SALT EXTRACTION.	1975* 1976* 1977* 1978* 1979* 1980* 1981*	:	:	2,6 3,1 2,7 4,7 5,6 5,3 5,6	:	:	:	:	0,7 0,9 1,9 1,6 1,2 2,6 4,1	:	

* JAEHRLICHE ANLAGEINVESTITIONEN		INVESTISSEMENTS ANNUELS EN CAPITALS FIXES						ANNUAL INVESTMENTS IN FIXED ASSETS				
* IN DER INDUSTRIE DER MITGLIEDSTAATEN		DANS L'INDUSTRIE DES ETATS MEMBRES						IN THE INDUSTRY OF THE MEMBER STATES				
* DER EUROPAEISCHEN GEMEINSCHAFTEN		DES COMMUNAUTES EUROPEENNES						OF THE EUROPEAN COMMUNITIES				
* ANGABEN IN MIO ECU		DONNEES EN MIO ECU						DATA IN MIO ECU				
* * * * *	* * * * * *	* * * * * *	* * * * * *	* * * * * *	* * * * * *	* * * * * *	* * * * * *	* * * * * *	* * * * * *	* * * * * *	* * * * * *	
INDUSTRIEZWEIG BRANCHE INDUSTRIELLE INDUSTRY	JAHRES- AN YEAR	DEUTSCH- LAND GERMANY	FRANCE	ITALIA	NEDER- LAND NETHERLANDS	BELGIE BELGIQUE	LUXEM- BOURG	UNITED- KINGDOM	IRELAND	DANMARK	EUR 9	

* 239	(n)	SONSTIGE MINERALIEN EXTR. AUTRES MINERAIS EXTR. OF OTH. MINERALS	*1975* : 4,0 *1976* : 4,7 *1977* : 7,8 *1978* : 5,3 *1979* : 4,0 *1980* : 5,0 *1981* : 5,0	4,0 4,7 7,8 5,3 4,0 5,0 5,0	25,9 9,2 6,9 11,0 9,8 12,1 7,0	25,9 9,2 6,9 11,0 9,8 12,1 7,0	: : : : : : :	: : : : : : :	: : : : : : :	: : : : : : : 19,0 23,0 17,0 24,4	: : : : : : : 1839,6 2035,0 2458,9 2619,3 2992,1 3677,3	
* 24	(o)	STEINE, ERDEN HERST. PROD. MINERAUX N-MET. NON-METALLIC MINERAL PROD.	*1975* 419,6 *1976* 587,2 *1977* 737,0 *1978* 822,5 *1979* 943,7 *1980* 1070,7 *1981* :	435,9 435,4 456,6 493,1 458,8 672,7 671,2	450,9 467,3 509,8 463,8 593,9 844,6 920,7	73,6 76,4 139,6 191,1 163,6 169,9 116,5	123,9 109,7 134,9 146,1 131,6 139,6 108,0	11,9 13,2 37,9 7,2 8,6 670,9 52,1	253,6 248,6 326,6 388,8 562,2 :	34,4 43,4 43,4 35,7 45,4 :	35,8 53,6 73,1 71,4 84,3 90,2 105,2	
* 241	(p)	ZIEGELN MAT. CONSTR. EN TERRE CUITE STRUCTURAL CLAY PRODUCTS	*1975* 28,9 *1976* 52,3 *1977* 70,6 *1978* 80,7 *1979* 118,0 *1980* 108,1 *1981* :	36,3 28,3 31,0 33,1 51,5 63,4 35,9	83,9 92,7 77,2 67,8 77,9 115,6 139,0	11,7 14,8 23,6 37,3 39,5 37,1 16,2	15,7 13,6 32,0 47,8 23,7 15,1 5,2	: : : : : : : 27,1 24,3 29,8 28,5 45,2 44,9	29,8 37,6 36,4 29,7 32,0 :	4,9 4,9 10,5 8,7 12,0 7,1 3,8	238,4 268,5 311,0 333,5 399,8 391,4	
* 242	(q)	ZEMENT KALK UND GIPS CIMENT, CHAUX, PLATRE CIMENT, LIME, PLASTER	*1975* 79,8 *1976* 84,1 *1977* 121,8 *1978* 114,8 *1979* 147,5 *1980* 215,8 *1981* :	113,6 79,9 86,6 121,3 108,1 151,1 196,5	98,2 107,3 98,8 97,8 105,3 167,8 209,1	20,8 13,7 37,5 55,3 32,7 48,4 34,6	39,0 25,6 17,9 18,4 21,7 27,6 21,4	1,6 40,7 31,4 3,0 6,9 4,3 6,2	39,4 :	: : : : : : : 3,5 14,2 12,4 18,9 27,7 24,9 30,0	396,0 367,8 462,7 494,5 539,5 739,7	
* 243	(r)	BAUSTOFFE AUS BETON U. GIPS MAT. CONSTR. BETON CIMENT CEMENT AND PLASTER PRODUCTS	*1975* 136,6 *1976* 158,4 *1977* 203,5 *1978* 247,2 *1979* 324,5 *1980* 342,4 *1981* :	70,7 86,3 90,6 93,0 101,2 146,7 134,1	77,3 79,7 82,6 78,4 100,9 131,4 148,3	34,8 41,8 62,0 75,2 78,5 71,7 55,3	25,0 23,5 42,8 39,7 46,8 39,3 22,0	0,3 0,5 2,1 0,7 116,0 116,6 :	44,4 48,3 65,8 73,1 :	: : : : : : : 10,5 16,7 23,4 21,2 22,0 25,0 11,8	399,6 456,2 572,3 628,4 790,0 873,2	
* 244		HERST. VON ASBESTWAREN FABRIC. ARTICLES EN AMIANTE MANUF. OF ART. OF ASBESTOS	*1975* : *1976* 10,9 *1977* 14,3 *1978* 27,9 *1979* 17,3 *1980* 21,9 *1981* :	2,1 3,2 2,6 3,6 3,2 2,7 4,2	0,7 1,0 0,4 0,9 1,1 1,7 0,9	: : : : : : : 8,4 9,3 13,0 14,5 12,5 15,4	: : : : : : : :	8,4 :	: : : : : : : :	: : : : : : : 24,3 30,3 46,9 34,2 41,7		
* 245	(s)	VERARB. NATURSTEINEN TRAVAIL DE LA PIERRE WORK OF STONE	*1975* : *1976* 49,8 *1977* 37,3 *1978* 36,1 *1979* 41,3 *1980* 43,3 *1981* :	51,7 63,7 55,8 61,0 57,3 78,2 76,4	8,3 19,0 13,6 12,3 19,8 36,7 31,3	: : : : : : : 7,9 8,8 8,9 17,2 97,5 119,5	: : : : : : : :	7,9 8,8 8,9 17,2 97,5 119,5	: : : : : : : 3,9 10,5 17,8 12,3 10,2 16,6 11,6	: : : : : : : 142,8 133,4 138,9 226,0 294,4		
* 246		HERST. SCHLEIFKOEPPER MEULES, AUTR. PROD. ABRAS. GRINDSTONES, OTHER ABRAS. TR.	*1975* : *1976* 9,1 *1977* 10,9 *1978* 14,0 *1979* 13,2 *1980* 11,1 *1981* :	2,0 1,8 2,4 2,6 2,7 2,2 2,1	2,3 3,2 3,4 3,6 2,9 4,9 3,6	: : : : : : : 0,1 0,4 0,1	: : : : : : : 6,4 5,5 6,0	6,4 5,5 6,0 8,7 11,4 :	: : : : : : : :	: : : : : : : 19,9 22,8 28,6		
* 247		HERST. VON GLAS INDUSTRIE DU VERRE MANUFACT. OF GLASS & GLASSW.	*1975* 108,2 *1976* 142,6 *1977* 177,7 *1978* 200,1 *1979* 182,8 *1980* : *1981* :	107,5 88,2 138,4 143,6 97,8 164,2 158,9	65,8 54,7 85,3 77,8 116,8 132,7 128,1	: : : : : : : 35,4 41,5 35,0 33,0 33,2 51,4 52,6	: : : : : : : 77,1 60,0 85,7 119,9 131,8 207,9 :	3,0 2,6 3,1 3,6 10,3 :	2,8 3,8 6,2 5,9 6,0 14,2 45,3	399,9 393,4 531,4 583,9 578,6		
* 248	(t)	KERAMISCHE ERZEUGNISSE FAB. DE PRODUITS CERAMIQUES MANUFACTURE OF CERAMIC GOODS	*1975* 66,0 *1976* 80,1 *1977* 100,8 *1978* 101,4 *1979* 98,3 *1980* 116,7 *1981* :	51,9 83,9 49,7 34,9 36,8 64,2 63,3	114,4 119,0 148,5 125,2 169,2 253,8 260,5	6,4 6,1 16,5 23,3 13,0 12,8 12,5	8,8 5,5 7,2 7,1 6,2 6,1 6,7	9,4 10,6 4,4 3,4 1,7 14,5 46,0	42,9 51,8 61,3 71,1 61,1 55,6 :	1,4 3,2 4,0 2,4 3,0 2,4 2,8	10,2 3,5 2,8 4,4 6,5 2,4 :	311,3 363,7 395,2 373,1 395,7 526,0
* 25	(u)	CHEMISCHE INDUSTRIE INDUSTRIE CHIMIQUE CHEMICAL INDUSTRY	*1975* 1842,8 *1976* 1869,3 *1977* 2195,7 *1978* 2100,8 *1979* 2222,6 *1980* 2516,0 *1981* :	953,4 869,2 975,3 959,6 1058,8 1218,6 1148,8	1200,2 1403,5 1269,9 939,8 751,9 830,4 869,9	433,7 622,4 849,5 666,9 394,8 458,6 552,9	395,2 525,0 382,1 394,8 362,6 365,6 318,2	0,6 0,9 3,2 2,1 0,9 3,8 6,3	1039,2 1133,7 1202,8 1611,1 1748,2 2026,1 :	42,7 98,5 84,7 84,2 86,8 117,6 89,6	64,5 87,5 85,8 73,3 104,5 117,6 :	5972,2 6609,9 7049,1 6882,6 6794,9 7573,9
* 251	(v)	CHEM. GRUNDSTOFFE FAB. PROD. CHIMIQUES DE BASE PROD. BASIC INDUSTR. CHEMICALS	*1975* 1328,7 *1976* 1353,9 *1977* 1566,4 *1978* 1430,6 *1979* 1546,1 *1980* 1691,9 *1981* :	481,3 408,1 484,3 437,3 529,8 641,6 481,4	865,5 1109,5 1005,5 762,2 474,4 464,6 476,3	363,2 548,3 779,8 597,0 375,7 393,1 448,2	244,8 307,1 221,0 235,3 203,7 202,4 143,1	0,2 0,1 0,1 0,2 0,2 0,2 0,1	727,4 845,7 828,4 1128,9 1128,6 1292,1 :	24,5 52,9 55,2 51,2 58,4 :	38,2 52,7 41,8 34,1 42,3 59,5 39,0	4073,9 4678,4 4982,4 4676,8 4359,2 4745,3
* 255	(w)	SPACHTELKITTE, LACKE USW. FAB. ENDUITS, PEIN, VERNIS PAINT, VARNISH, PRINTING INK	*1975* 105,2 *1976* 188,9 *1977* 223,8 *1978* 242,4 *1979* 232,0 *1980* 290,7 *1981* :	18,8 29,1 31,3 30,3 36,0 37,8 44,1	31,6 27,4 25,2 27,9 29,4 43,8 44,6	6,2 8,2 11,3 15,0 12,8 16,6 18,3	: : : : : : : 36,8 33,3 44,5 48,3 65,7 68,5 :	1,2 0,8 1,4 1,4 1,6 :	4,4 6,9 10,9 5,0 14,8 9,1 5,2	204,3 294,6 348,4 370,2 392,4		
* 256	(x)	PROD. FUER GEWERBE U. LANDW. PROD. POUR INDUST. & AGRIC. PROD. FOR INDUST. & AGRIC.	*1975* : *1976* : *1977* : *1978* : *1979* : *1980* : *1981* :	194,2 188,0 214,9 214,2 210,4 231,9 282,5	132,0 104,3 82,9 53,3 69,6 99,1 92,4	: : : : : : : 110,9 178,1 109,7 116,3 107,6 109,7 115,1	: : : : : : : 6,7 5,7 3,9 1,9 0,7 3,4 6,1	: : : : : : : 70,3 83,7 103,5 155,4 194,0 205,2 :	: : : : : : : 2,3 6,0 7,3 5,3 5,2 8,3 5,5	: : : : : : : :		

JAEHRliche ANLAGEINVESTITIONEN IN DER INDUSTRIE DER MITGLIEDSTAATEN DER EUROPAEISCHEN GEMEINSCHAFTEN		INVESTISSEMENTS ANNUELS EN CAPITAUX FIXES DANS L'INDUSTRIE DES ETATS MEMBRES DES COMMUNAUTES EUROPEENNES					ANNUAL INVESTMENTS IN FIXED ASSETS IN THE INDUSTRY OF THE MEMBER STATES OF THE EUROPEAN COMMUNITIES					
ANGABEN IN MIO ECU		DONNEES EN MIO ECU					DATA IN MIO ECU					
	INDUSTRIEZWEIG BRANCHE INDUSTRIELLE INDUSTRY	JAHRESAN YEAR	DEUTSCHLAND FRANCE	ITALIA	NEDERLAND BELGIUM	LUXEMBOURG	UNITED KINGDOM	IRELAND	DANMARK	EUR 9		
346 (am)	ELEKTRO-HAUSHALTSGERAETE FAB. APP. ELECTRODOMESTIQUES DOMESTIC TYPE ELECT. APPL.	1975* 1976* 1977* 1978* 1979* 1980* 1981*	90,8 84,5 119,3 119,3 133,7 151,3 :	68,4 62,1 86,1 80,5 69,7 143,1 115,3	69,7 62,6 92,3 104,0 90,3 99,6 105,0	:	13,2 9,0 9,8 11,6 19,5 19,4 26,3	:	37,1 30,6 43,6 51,8 56,9 64,5 :	1,6 2,1 2,9 1,4 3,1 :	3,6 3,7 5,4 5,4 3,5 5,3 6,2	284,4 254,5 359,3 374,1 374,7 483,3 :
347	HERST. VON ELEKTR. LEUCHTEN FAB. DE LAMPES MANUF. OF ELECTRIC LAMPS	1975* 1976* 1977* 1978* 1979* 1980* 1981*	:	12,6 14,9 17,9 14,7 15,0 26,1 26,1	10,0 8,2 11,1 11,1 13,8 16,1 15,2	:	:	:	12,3 14,3 19,4 18,1 23,5 22,7 :	:	0,9 2,4 3,0 1,8 1,4 1,2 :	:
348	MONTAGE MONTAGE APP. ELECTRONIQUES ASSEMBLY OF ELECT. EQUIPMENT	1975* 1976* 1977* 1978* 1979* 1980* 1981*	26,6 24,5 26,2 26,4 30,4 36,6 :	:	:	:	:	:	:	:	:	:
35 (an)	KRAFTWAGEN & EINZELTEILE AUTOMOBILES/PIECES DETACHEES MOTOR VEHICLES/ACCESSORIES	1975* 1976* 1977* 1978* 1979* 1980* 1981*	907,0 968,8 1414,7 1834,2 2471,9 2926,6 :	751,0 817,3 995,5 1131,3 1178,4 1532,7 1572,8	447,4 340,3 489,0 608,9 585,3 593,1 560,5	50,3 44,7 41,5 48,2 52,0 52,8 55,3	48,7 40,0 56,3 66,0 106,1 191,1 260,2	0,3 0,9 :	341,4 343,6 512,5 678,7 1110,0 1177,6 :	3,4 1,0 4,4 6,9 8,1 :	1,9 6,9 9,5 5,5 7,3 8,2 5,5	2551,3 2563,3 3523,9 4380,3 5524,7 6489,6 :
351	BAU VON KRAFTWAGEN CONSTR. AUTOMOBILES MANUF. OF MOTOR VEHICLES	1975* 1976* 1977* 1978* 1979* 1980* 1981*	:	615,5 637,1 798,2 911,1 893,7 1136,6 1103,4	367,5 239,6 372,3 477,2 436,2 431,7 408,1	:	46,0 :	:	:	:	0,3 0,7 0,9 0,6 0,9 1,3 0,8	:
352 (ao)	KARROSSERIEN/ANHAENGER CARROSSERIES/REMORQUES BODIES FOR VEHICLES/CARAVANS	1975* 1976* 1977* 1978* 1979* 1980* 1981*	:	18,8 23,9 18,8 24,3 27,3 34,9 24,4	30,6 42,9 39,6 38,8 37,2 34,4 44,9	:	2,7 :	:	:	:	1,1 3,8 7,0 4,0 4,4 4,4 2,1	:
353	HERST. VON EINZELTEILEN FAB. ACCESSOIRES MANUF. OF ACCESSORIES	1975* 1976* 1977* 1978* 1979* 1980* 1981*	:	116,7 156,3 178,6 195,9 257,4 361,2 445,0	49,3 57,7 77,1 92,8 111,9 127,0 109,6	:	21,6 21,7 26,4 :	:	:	0,6 2,3 1,5 1,0 2,0 2,5 2,7	:	
36	FAHRZEUGBAU AUTRE MATERIEL DE TRANSPORT OTHER MEANS OF TRANSPORT	1975* 1976* 1977* 1978* 1979* 1980* 1981*	237,8 216,4 170,4 207,6 251,5 316,9 :	298,6 259,6 205,5 211,4 246,9 389,4 500,7	137,1 150,5 167,3 161,0 210,0 276,5 358,2	70,5 64,3 68,3 77,8 54,1 125,6 98,5	52,0 44,5 60,6 49,2 64,2 58,0 43,0	:	262,8 238,1 237,9 303,8 404,6 490,1 :	2,3 4,8 4,3 2,9 3,4 :	29,2 30,8 16,9 20,0 16,4 22,6 25,4	1090,3 1009,1 931,1 1033,6 1251,0 1678,9 :
361	SCHIFFBAU CONSTRUCTION NAVALE SHIPBUILDING	1975* 1976* 1977* 1978* 1979* 1980* 1981*	138,4 98,6 67,6 70,6 89,4 76,7 :	104,8 40,0 12,6 10,9 7,8 11,7 20,7	60,9 49,2 57,5 36,1 39,1 45,2 63,9	60,7 51,5 43,0 61,2 38,3 99,8 63,6	:	127,7 100,7 91,0 102,4 156,1 151,0 :	2,1 4,7 4,0 2,7 2,7 :	27,9 29,5 15,4 18,3 15,0 18,0 16,8	522,4 374,1 291,0 302,2 366,4 402,4 :	
362 (ap)	HERST. VON SCHIENENFAHRZEUGEN CONSTR. MATER. FERROV. ROULANT MANUF. OF RAILWAY ROL.-STOCK	1975* 1976* 1977* 1978* 1979* 1980* 1981*	43,3 27,9 11,9 22,9 9,8 16,5 :	22,1 23,3 19,8 21,6 15,6 21,0 17,4	17,0 20,7 23,2 25,4 29,3 36,7 57,6	:	:	16,4 19,1 20,8 29,4 33,7 42,1 :	:	1,4 1,3 1,6 1,7 1,4 4,6 8,6	100,2 92,3 77,3 100,9 89,9 121,0 :	
363	KRAFT -U. FAHRRADER CYCLES, MOTORCYCLES MANUF. OF CYCLES, MOTOR CYC.	1975* 1976* 1977* 1978* 1979* 1980* 1981*	5,7 11,2 16,3 29,0 34,5 48,5 :	21,8 18,7 23,5 18,7 22,8 29,2 27,7	26,8 29,0 43,3 50,5 55,1 84,4 99,2	1,2 2,2 5,2 4,7 2,8 5,2 4,2	:	2,8 :	:	:	58,3 :	
364 (aq)	LUFTFAHRZEUGBAU CONSTR. D'AERONEFS AEROSPACE EQUIPMENT MANUF.	1975* 1976* 1977* 1978* 1979* 1980* 1981*	47,3 75,8 71,2 80,9 114,5 171,3 :	150,0 177,5 149,6 160,3 200,6 327,5 434,9	31,9 50,8 42,6 49,2 85,1 108,3 137,4	8,6 10,7 20,1 12,7 13,0 20,5 30,7	:	108,4 97,3 103,9 150,6 206,2 284,9 :	:	:	346,1 412,2 387,4 453,8 619,4 912,4 :	
365 (ar)	SONSTIGER FAHRZEUGBAU CONSTR. MATER. DE TRANSP. NDA, OTHER TRANSPORT EQUIPMENT	1975* 1976* 1977* 1978* 1979* 1980* 1981*	3,1 2,9 3,4 4,2 3,3 3,9 :	:	0,5 0,6 0,6 1,2 1,3 1,8 1,0	:	:	:	21,1 22,3 21,4 18,3 12,0 :	0,0 0,2 0,2 0,2 0,7 :	:	:
37	FEINMECHANIK UND OPTIK INSTR. PRECISION/OPTIQUE INSTRUMENT ENGINEERING	1975* 1976* 1977* 1978* 1979* 1980* 1981*	116,7 123,9 163,9 190,6 213,1 259,5 :	51,6 57,3 44,3 52,6 66,4 58,5 60,2	27,2 28,7 31,3 32,5 48,6 58,3 53,0	9,6 10,0 14,0 22,0 26,0 23,5 20,4	:	79,5 74,3 98,0 118,7 93,1 100,9 :	4,1 11,6 8,1 7,4 11,5 :	5,5 6,6 5,5 10,1 9,7 7,9 7,4	294,2 312,4 365,2 433,8 468,4 508,6 :	

ANGABEN IN MID ECU		DONNEES EN MID ECU							DATA IN MID ECU		
INDUSTRIEZWEIG BRANCHE INDUSTRIELLE INDUSTRY	*JAHR* *AN*	*DEUTSCH- *LAND*	*FRANCE*	*ITALIA*	*NEDER- *LAND*	*BELGIE* *BELGIQUE*	*LUXEM- *BOURG*	*UNITED- *KINGDOM*	*IRELAND*	*DANMARK*	EUR 9
420	ZUCKERINDUSTRIE (bo) INDUSTRIE DU SUCRE, SUGAR MANUF. AND REFINING	*1975* 90,8 *1976* 123,6 *1977* 103,2 *1978* 80,7 *1979* 84,5 *1980* 89,2 *1981* :	*1975* 141,8 *1976* 96,5 *1977* 103,0 *1978* 60,1 *1979* 193,6 *1980* 143,7 *1981* :	*1975* 31,2 *1976* 40,4 *1977* 54,9 *1978* 87,4 *1979* 11,7 *1980* 69,5 *1981* 88,2	:	*1975* 24,2 *1976* 10,6 *1977* 14,2 *1978* 26,0 *1979* 25,8 *1980* 29,0 *1981* 33,5	-	:	*1975* 4,1 *1976* 5,5 *1977* 3,5 *1978* 9,2 *1979* 15,5 *1980* : *1981* :	*1975* 17,7 *1976* 33,5 *1977* 11,7 *1978* 19,6 *1979* 15,8 *1980* 15,5 *1981* 10,1	:
421	HERSTELLUNG VON SUESSWAREN IND. CACAO, CHOCOLAT/CONFISER. COCOA AND SUGAR CONFECTION	*1975* 51,4 *1976* 76,6 *1977* 84,5 *1978* 117,2 *1979* 137,8 *1980* 149,7 *1981* :	*1975* 35,7 *1976* 47,1 *1977* 77,0 *1978* 86,8 *1979* 91,8 *1980* 106,3 *1981* :	*1975* 27,0 *1976* 28,3 *1977* 37,2 *1978* 37,5 *1979* 47,6 *1980* 66,3 *1981* 60,1	15,4	*1975* 8,1 *1976* 9,9 *1977* 19,0 *1978* 27,3 *1979* 32,1 *1980* 18,1 *1981* 19,4	-	128,0	*1975* 3,9 *1976* 4,3 *1977* 10,9 *1978* 10,1 *1979* 10,8 *1980* 126,0 *1981* :	:	269,6 230,5 365,8 431,4 486,7 496,8 :
422	FUTTERMITTEL, FISCHMEHL FAB. PROD. ALIM. PR ANIMAUX, ANIMAL AND POULTRY FOODS	*1975* 28,6 *1976* 42,3 *1977* 59,9 *1978* 52,3 *1979* 67,3 *1980* 90,9 *1981* :	*1975* 58,0 *1976* 61,1 *1977* 62,8 *1978* 66,0 *1979* 91,9 *1980* 103,6 *1981* :	*1975* 20,3 *1976* 43,4 *1977* 30,9 *1978* 38,9 *1979* 37,8 *1980* 42,9 *1981* 42,2	35,8	*1975* 14,4 *1976* 12,1 *1977* 54,1 *1978* 12,7 *1979* 90,8 *1980* 21,9 *1981* 20,1	:	94,3	*1975* 9,1 *1976* 4,7 *1977* 5,4 *1978* 8,4 *1979* 12,1 *1980* 95,2 *1981* :	:	288,2 250,1 317,4 338,5 408,4 458,9 18,5
423	SONST. NAHRUNGSMITTELGEWERBE (bd) FAB. PROD. ALIM. DIVERS, MANUF. OF OTHER FOOD PROD.	*1975* 81,6 *1976* 121,5 *1977* 132,3 *1978* 127,7 *1979* 146,3 *1980* 200,1 *1981* :	*1975* 36,4 *1976* 49,0 *1977* 33,5 *1978* 36,1 *1979* 39,5 *1980* 51,2 *1981* :	*1975* 35,1 *1976* 25,1 *1977* 20,5 *1978* 20,3 *1979* 25,0 *1980* 103,4 *1981* 33,6	56,2	*1975* 5,4 *1976* 6,8 *1977* 8,1 *1978* 9,4 *1979* 17,7 *1980* 18,3 *1981* 19,7	-	31,9	*1975* 5,2 *1976* 5,0 *1977* 3,1 *1978* 5,7 *1979* 5,5 *1980* 134,3 *1981* :	:	255,2 295,9 303,8 329,3 460,8 549,3 4,6
424	AETHYLALKOHOL, SPIRITUOSEN (be) IND. ALCOOLS ETHYL. DE FERMENT. ETHYL ALCOHOL, SPIRIT DIST.	*1975* 25,4 *1976* 27,4 *1977* 31,8 *1978* 26,8 *1979* 27,7 *1980* 29,2 *1981* :	*1975* 44,4 *1976* 36,9 *1977* 31,8 *1978* 25,9 *1979* 34,1 *1980* 50,9 *1981* :	*1975* 16,1 *1976* 20,2 *1977* 17,8 *1978* 15,2 *1979* 17,0 *1980* 23,5 *1981* 30,8	6,2	*1975* 1,2 *1976* 1,1 *1977* 1,2 *1978* 1,1 *1979* 2,2 *1980* 4,4 *1981* 1,7	:	70,9	*1975* 7,9 *1976* 0,5 *1977* 2,6 *1978* 5,7 *1979* 7,4 *1980* 11,7 *1981* :	:	192,8 166,8 147,3 165,1 185,1 224,6 4,1
425	HERSTELLUNG VON TRAUBENWEIN (bf) VIN/BOISSONS A BASE DE VIN MANUF. OF WINE	*1975* 8,8 *1976* 8,9 *1977* 18,5 *1978* 12,6 *1979* 18,3 *1980* 24,7 *1981* :	*1975* 35,1 *1976* 26,0 *1977* 30,9 *1978* 31,3 *1979* 40,8 *1980* 48,7 *1981* :	*1975* 20,6 *1976* 20,3 *1977* 19,9 *1978* 19,2 *1979* 22,6 *1980* 23,2 *1981* 23,6	:	:	0,7	:	:	:	:
426	HERST. VON OBSTWEIN (bg) CIDRERIE/VIN DE FRUITS MANUF. OF CIDRES	*1975* : *1976* : *1977* : *1978* : *1979* : *1980* : *1981* :	*1975* 1,8 *1976* 3,6 *1977* 5,1 *1978* 2,7 *1979* 5,6 *1980* 4,7 *1981* :	:	:	:	:	5,7	:	:	:
427	BRAUEREI UND MUELZEREI (bh) BRASSERIE/MALTERIE BREWING AND MALTING	*1975* 331,6 *1976* 389,3 *1977* 419,9 *1978* 438,6 *1979* 452,9 *1980* 487,2 *1981* :	*1975* 51,4 *1976* 72,2 *1977* 106,1 *1978* 89,6 *1979* 96,6 *1980* 116,6 *1981* :	*1975* 48,7 *1976* 21,9 *1977* 28,6 *1978* 26,2 *1979* 32,4 *1980* 50,1 *1981* 60,6	104,5	*1975* 59,7 *1976* 35,4 *1977* 53,1 *1978* 61,4 *1979* 60,7 *1980* 84,7 *1981* 51,4	1,7	179,5	*1975* 17,7 *1976* 12,2 *1977* 23,4 *1978* 17,2 *1979* 17,8 *1980* 30,9 *1981* :	:	794,7 734,7 952,0 1043,6 1122,2 1191,0 36,2
428	MINERALWASSER (bi) BOISSONS HYG./EAU GAZEUSES SOFT DRINKS, NAT. SPA WATERS	*1975* 71,1 *1976* 105,6 *1977* 115,7 *1978* 117,5 *1979* 135,6 *1980* 137,1 *1981* :	*1975* 29,2 *1976* 34,1 *1977* 40,0 *1978* 36,6 *1979* 40,4 *1980* 57,8 *1981* :	*1975* 35,3 *1976* 37,7 *1977* 32,6 *1978* 28,9 *1979* 15,8 *1980* 63,7 *1981* 15,0	11,6	*1975* 11,5 *1976* 14,9 *1977* 22,8 *1978* 20,2 *1979* 20,1 *1980* 21,6 *1981* 28,6	1,2	32,7	*1975* 2,3 *1976* 1,8 *1977* 1,8 *1978* 3,2 *1979* 5,8 *1980* 85,5 *1981* :	:	195,6 247,1 273,6 271,3 314,7 382,7 1,5
429	TABAKVERARBEITUNG (bj) INDUSTRIE DU TABAC MANUF. OF TOBACCO PRODUCTS	*1975* 64,6 *1976* 59,4 *1977* 70,5 *1978* 80,4 *1979* 117,4 *1980* 123,6 *1981* :	:	*1975* 18,4 *1976* 21,8 *1977* 19,1 *1978* 21,7 *1979* 22,0 *1980* 22,6 *1981* 27,9	15,3	*1975* 8,2 *1976* 6,9 *1977* 8,0 *1978* 13,2 *1979* 14,8 *1980* 12,8 *1981* 15,3	:	45,9	*1975* 2,1 *1976* 1,8 *1977* 3,5 *1978* 5,0 *1979* 4,3 *1980* 94,1 *1981* :	:	3,0 9,5 8,2 6,1 6,2 5,9 5,9
43	TEXTILGEWERBE (bk) INDUSTRIE TEXTILE TEXTILE INDUSTRY	*1975* 321,6 *1976* 413,9 *1977* 421,6 *1978* 424,2 *1979* 509,5 *1980* 512,2 *1981* :	*1975* 264,8 *1976* 330,8 *1977* 253,7 *1978* 249,8 *1979* 316,6 *1980* 356,4 *1981* 303,6	*1975* 394,2 *1976* 427,6 *1977* 378,6 *1978* 404,0 *1979* 470,6 *1980* 572,7 *1981* 603,8	50,2	*1975* 94,5 *1976* 84,4 *1977* 88,3 *1978* 94,8 *1979* 100,3 *1980* 124,2 *1981* 111,7	-	285,1	*1975* 15,0 *1976* 32,7 *1977* 37,3 *1978* 40,8 *1979* 44,9 *1980* 85,5 *1981* :	13,9	1439,3 1627,0 1535,0 1606,0 1932,7 1952,4 18,1
431	WOLLE (bl) INDUSTRIE LAINIERE WOOL INDUSTRY	*1975* 37,6 *1976* 40,1 *1977* 46,0 *1978* 36,5 *1979* 35,2 *1980* 39,1 *1981* :	*1975* 33,0 *1976* 53,8 *1977* 50,9 *1978* 41,7 *1979* 42,9 *1980* 58,4 *1981* 53,6	*1975* 79,3 *1976* 91,2 *1977* 85,0 *1978* 86,1 *1979* 102,4 *1980* 128,2 *1981* 150,7	5,1	*1975* 14,4 *1976* 10,7 *1977* 9,6 *1978* 13,8 *1979* 16,1 *1980* 17,6 *1981* 20,2	-	49,1	*1975* 5,7 *1976* 1,4 *1977* 1,7 *1978* 1,7 *1979* 3,0 *1980* 52,8 *1981* :	:	224,7 256,1 260,2 246,7 276,5 302,2 1,5
432	BAUMWOLLE (bj) INDUSTRIE COTONNIERE COTTON INDUSTRY	*1975* 102,3 *1976* 148,1 *1977* 129,7 *1978* 132,8 *1979* 167,9 *1980* 176,7 *1981* :	*1975* 69,7 *1976* 119,2 *1977* 75,0 *1978* 70,4 *1979* 117,2 *1980* 126,7 *1981* 88,8	*1975* 108,7 *1976* 138,7 *1977* 107,9 *1978* 115,6 *1979* 120,8 *1980* 145,3 *1981* 154,1	19,9	*1975* 18,5 *1976* 16,3 *1977* 22,8 *1978* 20,2 *1979* 23,2 *1980* 21,4 *1981* 24,1	-	82,8	*1975* 2,7 *1976* 15,6 *1977* 9,0 *1978* 22,9 *1979* 21,7 *1980* 61,5 *1981* :	1,3	405,8 508,3 404,6 433,7 525,4 552,1 1,4
433	SEIDE (bk) INDUSTRIE DE LA SOIERIE SILK INDUSTRY	*1975* 16,9 *1976* 26,8 *1977* 39,7 *1978* 29,1 *1979* 44,9 *1980* 45,3 *1981* :	*1975* 33,3 *1976* 22,9 *1977* 20,8 *1978* 22,9 *1979* 31,8 *1980* 31,1 *1981* 24,6	*1975* 83,7 *1976* 67,0 *1977* 56,2 *1978* 65,1 *1979* 76,3 *1980* 88,4 *1981* 86,0	:	*1975* 12,3 *1976* 14,8 *1977* 17,5 *1978* 14,8 *1979* 15,6 *1980* 18,5 *1981* 17,8	-	12,9	*1975* 0,5 *1976* 0,3 *1977* 0,5 *1978* 0,5 *1979* 0,4 *1980* 4, *1981* :	2,5	162,2 145,4 144,1 141,0 188,4 2,4 2,9

JAEHRliche ANLAGEINVESTITIONEN IN DER INDUSTRIE DER MITGLIEDSTAATEN DER EUROPAEISCHEN GEMEINSCHAFTEN		INVESTISSEMENTS ANNUELS EN CAPITAUX FIXES DANS L'INDUSTRIE DES ETATS MEMBRES DES COMMUNAUTES EUROPEENNES								ANNUAL INVESTMENTS IN FIXED ASSETS IN THE INDUSTRY OF THE MEMBER STATES OF THE EUROPEAN COMMUNITIES			
ANGABEN IN MIO ECU		DONNEES EN MIO ECU								DATA IN MIO ECU			
	INDUSTRIEZWEIG BRANCHE INDUSTRIELLE INDUSTRY	JAHRESAN * YEAR * AN * YEAR *	DEUTSCHLAND * FRANCE *	ITALIA *	NETHERLAND *LAND *	BELGIE * BELGIQUE *	LUXEMBOURG *	UNITED-KINGDOM *KINGDOM *	IRELAND *	DANMARK *DENMARK *	EUR 9 *	EUR 9 *	
455	SONSTIGE TEXTILWAREN CONF. AUTRES ART. TEXTILES (be) MANUF. OF HOUSEHOLD TEXTILES	*1975* *1976* *1977* *1978* *1979* *1980* *1981*	7,1 9,7 12,0 12,9 18,2 15,5 :	: : : : : : :	5,6 5,8 7,0 3,9 4,5 8,0 10,5 10,4	2,6 3,9 3,7 4,5 6,4 5,5 3,5	1,5 0,7 1,1 2,6 1,9 2,9 3,0	:	12,7 11,9 13,0 19,0 28,8 23,9 :	:	1,4 4,1 3,7 1,9 1,8 1,4 1,9	30,9 36,1 40,5 :	
456	HERST. VON PELZEN IND. PELLETERIES/FOURRURES MANUF. OF FURS AND FUR GOODS	*1975* *1976* *1977* *1978* *1979* *1980* *1981*	2,0 3,8 3,9 3,9 7,6 7,1 :	2,0 1,9 2,9 2,0 2,3 3,9 2,1	1,3 : 0,5 0,3 0,3 1,7 1,3	:	0,2 0,3 0,3 0,5 0,9 0,6 1,3	:	0,9 1,1 1,4 2,1 0,9 1,0 :	:	0,1 0,1 0,1 0,1 0,0 0,7 0,1	6,6 7,9 8,9 8,9 12,0 14,9 :	
46	BE- UND VERARBEIT. VON HOLZ (bt) IND. BOIS ET MEUBLES EN BOIS TIMBER AND WOODEN FURNITURE	*1975* *1976* *1977* *1978* *1979* *1980* *1981*	277,3 359,6 491,4 549,8 602,7 564,3 :	136,3 178,0 164,4 169,6 181,0 230,4 182,1	113,1 157,1 185,3 160,7 220,6 245,7 241,4	35,3 48,5 67,6 71,2 66,5 64,6 45,4	35,0 48,9 48,9 45,9 48,1 56,1 39,2	0,3 0,3 0,2 0,2 0,2 :	126,0 131,1 156,1 183,3 242,9 267,5 :	2,7 4,3 2,9 4,5 6,9 :	14,3 36,7 34,8 36,7 30,5 37,1 28,4	740,4 964,4 1149,6 1222,0 1399,2 :	
461	BEARBEITUNG VON HOLZ (bu) SCIAGE/PREPAR. IND. DU BOIS SAWING AND PROCES. OF WOOD	*1975* *1976* *1977* *1978* *1979* *1980* *1981*	30,6 39,6 44,6 47,1 51,9 58,8 :	:	4,6 6,0 9,3 7,4 9,4 10,8 7,1	0,3 0,2 0,1 0,3 0,3 0,2 0,2	4,2 3,7 4,1 4,0 5,1 3,1 2,1	:	29,6 31,8 33,3 31,3 42,4 50,5 :	0,5 1,8 0,8 0,6 1,0 :	1,2 3,0 4,0 4,3 4,8 2,6 2,0	:	
462	HALBWAREN AUS HOLZ FAB. PROD. DEMI-FINIS EN BOIS SEMI-FINISHED WOOD PRODUCTS	*1975* *1976* *1977* *1978* *1979* *1980* *1981*	44,1 62,3 80,9 99,1 90,4 81,5 :	30,5 24,2 21,1 21,6 31,3 31,8 :	23,5 29,6 37,7 36,8 47,2 57,7 :	1,6 2,7 3,7 3,7 3,7 1,5 :	5,7 10,4 5,9 9,9 13,3 15,9 9,9	:	5,7 6,0 8,3 11,6 17,0 39,1 :	0,5 : : : : : :	1,7 8,3 4,6 7,4 3,1 4,7 7,4	113,3 143,5 162,3 190,1 209,5 248,2 :	
463	BAUELEMENTE AUS HOLZ FAB. CHARPENTES/MENUIS. CARPENTRY & JOINERY	*1975* *1976* *1977* *1978* *1979* *1980* *1981*	35,2 36,6 93,1 102,0 132,5 115,2 :	26,4 36,6 35,9 32,0 35,5 50,8 36,0	11,0 15,3 17,4 18,1 20,2 24,1 41,1	10,9 17,4 22,1 26,5 22,1 25,1 15,1	2,5 4,5 4,3 5,9 6,0 7,2 3,8	:	34,1 40,0 39,6 44,4 36,2 46,1 :	0,4 0,3 0,6 1,2 1,8 :	3,8 4,9 6,7 6,2 8,3 11,7 5,7	124,1 155,6 219,8 236,3 262,7 280,2 :	
464	VERPACKUNGSMITTEL AUS HOLZ (bv) FAB. EMBALLAGES EN BOIS MANUF. OF WOODEN CONTAINERS	*1975* *1976* *1977* *1978* *1979* *1980* *1981*	8,9 6,9 9,6 11,4 15,7 12,0 :	13,5 16,0 13,8 12,2 12,1 17,2 14,7	4,9 7,8 4,7 5,2 6,6 10,4 8,2	4,3 4,4 6,9 7,2 8,6 7,6 4,3	1,3 0,4 1,0 1,2 0,6 1,4 0,6	:	8,2 6,3 7,8 8,7 11,9 12,4 :	0,2 0,3 0,6 0,8 1,2 0,3 :	0,2 0,6 0,2 0,5 0,8 0,8 0,3	41,6 42,6 44,6 47,2 59,9 61,8 :	
465	SONSTIGE HOLZWAREN FAB. AUTRES OUVRAGES EN BOIS OTHER WOOD MANUFACTURES	*1975* *1976* *1977* *1978* *1979* *1980* *1981*	22,7 28,8 38,3 47,8 50,6 45,9 :	3,9 5,4 5,1 3,8 4,3 3,2 3,3	5,1 6,5 7,0 7,5 8,5 10,3 10,7	1,0 1,7 2,7 3,8 3,7 3,1 4,1	0,9 1,9 0,9 1,8 1,4 1,3 1,7	:	3,2 3,4 4,9 5,9 7,1 7,5 :	:	0,5 0,9 0,7 1,5 1,2 1,7 1,0	37,4 48,2 59,6 72,0 76,8 73,2 :	
466	KORK-, KORB-, FLECHTWAREN ART. LIEGE, PAILLE, BROSSERIE ART. OF CORK AND STRAW	*1975* *1976* *1977* *1978* *1979* *1980* *1981*	7,9 8,7 9,8 8,2 10,0 9,6 :	4,0 9,0 5,9 4,8 4,6 6,6 6,6	4,3 3,5 3,7 3,4 2,8 4,5 7,5	0,9 1,3 2,7 2,0 1,2 0,8 0,7	0,1 0,3 1,0 : : : :	:	4,1 5,0 4,9 6,6 8,8 12,0 :	0,0 0,2 0,2 0,3 0,3 0,3 :	0,3 0,4 0,4 0,3 0,5 0,3 0,4	21,6 28,3 28,5 29,6 28,8 33,8 :	
467	HERSTELLUNG VON HOLZMOEBELN (bw) INDUSTRIE DU MEUBLE EN BOIS MANUF. OF WOODEN FURNITURE	*1975* *1976* *1977* *1978* *1979* *1980* *1981*	127,9 176,8 215,1 234,3 252,3 241,3 :	57,9 86,8 84,6 95,2 93,1 108,9 89,7	59,5 88,5 103,6 82,3 123,8 127,5 109,5	16,4 20,9 29,4 27,7 24,5 22,6 19,3	20,2 28,1 31,8 23,1 21,7 27,1 21,1	:	40,7 38,8 55,1 74,9 119,4 99,9 :	1,6 1,0 0,9 1,2 2,5 :	6,7 18,5 18,1 16,2 12,4 15,3 11,5	331,0 459,2 538,5 553,3 649,9 642,6 :	
47	PAPIER, DRUCKEREI, VERLAG PAPIER, IMPRIM., EDITION PAPER, PRINTING, PUBLISHING	*1975* *1976* *1977* *1978* *1979* *1980* *1981*	486,1 634,1 738,6 844,3 978,3 1252,5 :	398,1 453,2 440,4 406,6 496,0 612,7 497,8	259,8 236,7 268,1 274,8 315,9 429,4 447,8	141,8 169,5 197,2 207,0 369,2 297,8 314,0	74,3 86,1 87,4 120,0 127,8 134,4 143,9	1,9 2,5 9,5 7,2 5,1 3,8 3,2	369,3 355,4 442,2 552,8 790,2 916,1 :	13,0 10,8 12,2 22,3 27,3 :	38,9 55,5 55,8 69,1 65,0 47,5 63,4	1783,0 2001,7 2249,5 2504,0 3174,8 3694,2 :	
471	ZELLSTOFF, PAPIER, PAPPE (cf) FAB. PATE, PAPIER, CARTON MANUF. OF PULP, PAPER, BOARD	*1975* *1976* *1977* *1978* *1979* *1980* *1981*	135,7 187,2 210,8 198,5 293,6 489,5 :	144,0 127,0 123,6 76,8 122,6 212,6 119,8	107,7 90,8 105,2 113,0 136,1 167,7 156,0	25,3 29,9 40,4 24,3 132,4 46,9 54,8	31,0 31,9 25,3 42,6 36,5 33,3 53,6	— — — — — — —	80,7 66,0 84,3 113,7 198,8 207,7 :	3,2 1,4 2,4 3,3 8,7 :	5,9 7,9 3,9 2,9 2,5 3,1 12,4	533,4 542,2 595,8 575,2 911,2 1160,8 :	
472	VERARB. PAPIER UND PAPPE TRANSF. PAP./CART., FAB. ART. PA PROC. OF PAPER AND BOARD	*1975* *1976* *1977* *1978* *1979* *1980* *1981*	149,2 198,9 216,7 232,7 271,0 306,6 :	102,5 135,0 106,0 111,0 133,9 140,7 :	65,0 63,1 69,2 58,1 62,3 92,7 92,7	32,6 38,4 44,8 37,8 48,7 58,8 52,4	20,1 25,3 22,5 24,0 26,6 30,8 23,9	:	108,0 110,8 142,6 184,2 240,3 275,2 :	3,6 2,7 3,7 3,6 :	11,5 13,3 15,4 25,4 20,0 14,4 15,9	492,4 587,6 620,9 676,9 802,8 918,9 :	
473	DRUCKEREI (bx) IMPRIMERIE/IND. ANNEXES PRINTING AND ALLIED IND.	*1975* *1976* *1977* *1978* *1979* *1980* *1981*	201,2 247,9 311,2 413,1 413,6 456,3 :	85,4 96,9 88,8 108,3 110,4 138,2 133,2	64,5 62,0 67,2 72,5 83,1 124,8 148,0	83,9 101,2 112,0 144,9 182,1 192,1 206,8	23,2 28,9 39,6 53,4 64,6 70,3 66,4	:	89,4 103,4 136,9 161,3 351,0 433,3 :	6,2 6,4 6,3 15,4 18,5 :	21,5 32,3 34,5 40,8 42,5 30,1 35,1	575,2 679,1 796,6 1009,7 1279,9 1445,1 :	

JAEHRLICHE ANLAGEINVESTITIONEN IN DER INDUSTRIE DER MITGLIEDSTAATEN DER EUROPAEISCHEN GEMEINSCHAFTEN			INVESTISSEMENTS ANNUELS EN CAPITAUX FIXES DANS L'INDUSTRIE DES ETATS MEMBRES DES COMMUNAUTES EUROPEENNES						ANNUAL INVESTMENTS IN FIXED ASSETS IN THE INDUSTRY OF THE MEMBER STATES OF THE EUROPEAN COMMUNITIES			
ANGABEN IN MIO ECU			DONNEES EN MIO ECU						DATA IN MIO ECU			
	INDUSTRIEZWEIG BRANCHE INDUSTRIELLE INDUSTRY	JAHRE AN YEAR	DEUTSCH- LAND	FRANCE	ITALIA	NEDER- LAND	BELGIE BELGIQUE	LUXEM- BOURG	UNITED- KINGDOM	IRELAND	DANMARK	EUR 9
474	VERLAGSGEWERBE EDITION PUBLISHING	*1975*	66,2	22,6	:	:	:	91,1	:	:	:	:
		1976	94,3	20,7	:	:	:	75,3	:	:	:	:
		1977	121,9	26,4	:	:	:	78,3	:	:	:	:
		1978	110,4	31,1	:	:	:	97,8	:	:	:	:
		1979	129,1	34,3	:	:	:	143,7	:	:	:	:
		1980	121,2	44,3	:	:	:	:	:	:	:	:
		1981	110,1	51,5	:	:	:	:	:	:	:	:
48	GUMMI UND KUNSTSTOFFE IND. CAOUTCH.-TRANSF. MAT. PL. PROC. OF RUBBER AND PLASTICS	*1975*	346,2	198,4	170,8	47,7	38,4	6,1	180,5	6,2	24,3	1018,6
		1976	449,0	252,6	190,4	49,1	45,5	7,6	206,9	8,8	42,0	1251,9
		1977	552,0	278,1	238,8	68,6	58,8	9,8	280,1	11,5	37,9	1535,4
		1978	577,1	311,3	256,6	82,3	63,1	7,6	320,1	11,7	38,3	1668,1
		1979	721,9	353,3	309,1	83,3	68,3	7,8	386,8	16,9	37,0	1984,3
		1980	806,5	427,6	369,0	109,3	103,0	20,6	437,3	:	36,1	2309,4
		1981	:	406,3	343,3	78,9	92,7	12,6	:	:	40,6	:
481	MANUF. OF RUBBER PRODUCTS (by) IND. DU CAOUTCHOUC MANUF. OF RUBBER PRODUCTS.	*1975*	126,9	80,7	68,2	11,8	7,5	:	59,3	2,7	3,2	360,2
		1976	149,1	103,9	67,6	10,6	:	:	71,6	1,9	4,6	419,6
		1977	178,2	119,7	84,8	15,3	:	:	102,3	6,6	4,1	523,3
		1978	174,1	147,3	99,4	12,9	:	:	101,5	3,3	5,6	561,1
		1979	207,8	172,9	111,8	22,7	:	:	110,1	2,5	5,5	647,9
		1980	247,2	199,8	140,9	39,1	20,2	:	147,9	:	4,2	799,3
		1981	:	194,3	133,1	18,2	24,4	:	:	:	2,9	:
482	RUNDERNEUER. VON BEREIFUNGEN RECHAP. ET REPAR. DES PNEUS RETR., REP. OF RUBBER TYRES	*1975*	:	1,5	3,3	:	:	:	:	:	1,1	:
		1976	:	1,6	3,2	:	:	:	:	:	1,2	:
		1977	:	2,1	4,4	:	:	:	:	:	1,0	:
		1978	:	3,3	4,5	:	:	:	:	:	1,0	:
		1979	:	3,6	4,7	:	:	:	:	:	1,2	:
		1980	:	5,0	3,5	:	:	:	:	:	1,0	:
		1981	:	4,6	5,9	:	:	:	:	:	1,0	:
483	VERARB. VON KUNSTSTOFFEN TRANSFORM. MAT. PLASTIQUES PROCESSING OF PLASTICS	*1975*	219,4	116,2	99,2	35,9	30,9	:	121,4	3,6	19,9	646,3
		1976	299,9	147,1	119,6	38,4	35,3	:	135,4	6,9	36,2	819,0
		1977	375,8	156,3	149,6	53,3	46,5	:	177,7	4,9	34,5	996,5
		1978	403,0	160,7	152,6	65,2	50,3	:	218,4	8,4	31,6	1090,3
		1979	514,1	176,8	192,5	60,6	53,7	:	276,6	14,2	30,2	1318,8
		1980	559,3	222,7	224,6	70,2	82,8	:	289,4	:	31,0	1480,0
		1981	:	207,4	204,5	60,8	68,3	:	:	:	36,6	:
49	SONSTIGES VERARB. GEWERBE (bz) AUTRES INDUST. MANUFACT. OTHER MANUFACTURING IND.	*1975*	37,2	71,0	31,5	6,4	30,7	:	38,2	0,5	3,7	219,3
		1976	58,6	66,7	36,9	6,4	22,3	:	43,7	1,3	6,7	242,6
		1977	83,4	75,3	43,5	10,1	38,3	:	56,0	4,9	4,9	316,3
		1978	86,5	73,9	51,2	12,2	16,5	:	64,2	6,5	6,2	317,2
		1979	108,2	80,6	48,8	17,4	19,2	:	73,9	9,6	7,1	364,9
		1980	100,9	91,8	53,5	13,9	22,2	:	71,3	:	10,4	364,0
		1981	:	92,4	390,2	17,6	27,3	:	:	:	9,7	:
491	HERSTELLUNG VON SCHMUCK BIJOUT., ORFÈV., ARGENTERIE MANUF. ARTICLES OF JEWELRY	*1975*	7,8	12,9	7,8	0,8	:	:	6,2	:	0,3	35,8
		1976	10,8	9,8	11,6	0,7	:	:	9,7	:	0,5	43,1
		1977	11,1	7,1	9,2	1,2	:	:	11,2	:	0,4	40,1
		1978	11,9	8,3	20,6	2,9	:	:	9,9	:	0,4	54,1
		1979	12,8	9,5	12,4	1,6	:	:	16,1	:	0,3	52,6
		1980	11,1	8,6	14,2	1,5	:	:	13,7	:	0,5	49,7
		1981	:	61,8	14,2	2,2	:	:	:	:	0,6	:
492	MUSIKINSTRUMENTE (ca) INSTRUMENTS DE MUSIQUE MUSICAL INSTRUMENTS	*1975*	8,1	0,6	1,9	5,6	:	:	1,8	:	0,1	18,0
		1976	4,6	0,8	1,8	5,7	:	:	1,3	:	0,1	14,3
		1977	5,6	0,7	3,9	8,9	:	:	1,7	:	0,1	20,8
		1978	8,2	0,7	2,7	9,3	:	:	2,0	:	0,1	22,8
		1979	13,7	0,8	6,5	15,8	:	:	2,8	:	0,1	39,7
		1980	8,9	1,1	8,3	12,4	:	:	2,0	:	:	32,7
		1981	:	0,6	3,7	15,4	:	:	:	:	:	:
493	FOTO- UND FILMLABORS LABO. PHOTOGR./CINEMATOGRAPH. PHOTOGRAPH AND CIN. LABORAT.	*1975*	:	:	7,4	:	:	:	:	:	:	:
		1976	10,7	:	7,7	:	:	:	:	:	:	:
		1977	19,1	:	6,7	:	:	:	:	:	:	:
		1978	25,5	:	7,0	:	:	:	:	:	:	:
		1979	34,2	:	6,1	:	:	:	:	:	:	:
		1980	29,4	:	9,2	:	:	:	:	:	:	:
		1981	:	:	9,8	:	:	:	:	:	:	:
494	SPIEL- UND SPORTWAREN (ob) FAB. JEUX, JOUETS/ART. DE SPORT MANUF. OF TOYS AND SPORT G.	*1975*	18,1	31,8	11,6	:	:	:	20,5	:	2,4	84,6
		1976	26,6	34,5	11,8	:	:	:	22,8	:	3,9	99,7
		1977	41,6	48,5	19,4	:	:	:	29,8	:	2,5	141,8
		1978	33,5	46,8	16,5	:	:	:	36,5	:	3,5	136,7
		1979	37,0	52,8	18,5	:	:	:	31,4	:	4,5	144,2
		1980	37,4	61,2	17,2	:	:	:	30,7	:	8,4	154,9
		1981	:	:	18,0	:	:	:	:	:	7,0	:
495	SONST. VERARB. GEWERBE IND. MANUFACTURIERES DIVERSES MISCELLANEOUS MANUF. IND.	*1975*	3,2	25,6	2,7	:	:	:	9,8	0,4	0,9	42,7
		1976	5,9	21,6	3,8	:	:	:	10,0	0,6	2,3	44,1
		1977	6,0	19,0	4,3	:	:	:	13,4	0,5	1,9	45,1
		1978	7,4	18,1	4,4	:	:	:	15,8	0,3	2,2	48,2
		1979	10,4	17,7	5,4	:	:	:	23,7	0,7	2,2	60,1
		1980	14,0	20,9	4,5	:	:	:	25,1	:	1,4	65,9
		1981	:	19,8	5,3	:	:	:	:	:	2,1	:
5	BAUGEWERBE (cc) BATIMENT ET GENIE CIVIL BUILDING & CIVIL ENGINEER.	*1975*	867,7	907,1	342,5	204,7	117,3	5,9	1016,2	:	65,2	3526,7
		1976	988,8	1203,8	394,7	253,5	166,6	7,3	994,7	:	84,3	4091,6
		1977	1171,8	848,2	413,3	332,9	209,1	9,8	716,4	:	87,9	3789,3
		1978	1537,5	883,8	467,0	227,7	197,0	10,8	870,6	:	94,6	4289,1
		1979	1954,4	945,7	475,5	447,2	205,3	11,6	930,5	:	96,2	5066,6
		1980	1508,9	1114,3	556,6	430,2	199,3	15,0	920,7	:	85,9	4830,9
		1981	:	:	623,0	394,9	200,0	11,8	:	:	:	:
500	ALLGEMEINES BAUGEWERBE BATIMENT NON SPECIFIC BUILDING WITHOUT SPECIALIS.	*1975*	:	:	:	:	17,8	:	:	:	:	:
		1976	:	:	:	:	19,7	:	:	:	:	:
		1977	:	:	:	:	18,9	:	:	:	:	:
		1978	:	:	:	:	25,1	:	:	:	:	:
		1979	:	:	:	:	28,5	:	:	:	:	:
		1980	:	:	:	:	24,9	:	:	:	:	:
		1981	:	:	:	:	20,8	:	:	:	:	:
501	ROHBAUGEWERBE (ca) CONSTRUCTION D'IMMEUBLES CONSTRUCTION OF BUILDINGS	*1975*	235,6	326,9	134,9	86,5	38,7	2,5	:	:	12,6	:
		1976	243,3	447,0	158,1	113,2	56,2	2,8	:	:	18,6	:
		1977	270,8	310,9	168,0	151,5	72,1	4,0	237,1	:	18,7	1233,2
		1978	342,0	308,4	196,1	186,0	66,0	4,3	251,7	:	20,3	1374,7
		1979	417,1	321,5	201,8	196,4	64,1	4,0	331,4	:	20,4	1557,6
		1980	:	337,0	260,7	169,0	58,1	5,0	269,0	:	22,7	:
		1981	:	:	341,2	133,0	43,3	4,9	:	:	:	:

JAEHRliche ANLAGEINVESTITIONEN IN DER INDUSTRIE DER MITGLIEDSTAATEN DER EUROPAEISCHEN GEMEINSCHAFTEN		INVESTISSEMENTS ANNUELS EN CAPITAUX FIXES DANS L'INDUSTRIE DES ETATS MEMBRES DES COMMUNAUTES EUROPEENNES						ANNUAL INVESTMENTS IN FIXED ASSETS IN THE INDUSTRY OF THE MEMBER STATES OF THE EUROPEAN COMMUNITIES			
ANGABEN IN MIO ECU		DONNEES EN MIO ECU						DATA IN MIO ECU			
INDUSTRIEZWEIG BRANCHE INDUSTRIELLE INDUSTRY	JAHRE AN YEAR	DEUTSCH- LAND	FRANCE	ITALIA	NEDER- LAND	BELGIE BELGIQUE	LUXEM- BOURG	UNITED- KINGDOM	IRELAND	DANMARK	EUR 9
502 TIEFBAU (cc) GENIE CIVIL CIVIL ENGINEERING	*1975*	309,5	421,5	135,9	118,2	50,5	2,9	:	:	42,1	:
	1976	325,7	559,6	126,0	138,3	79,9	3,2	:	:	54,9	:
	1977	363,5	398,5	143,4	181,4	102,4	5,1	270,8	:	56,0	1521,1
	1978	489,1	430,8	125,8	227,7	86,5	4,4	268,4	:	61,1	1693,8
	1979	615,7	472,4	160,2	174,3	96,7	4,9	280,8	:	65,7	1870,7
	1980	606,0	596,9	181,0	163,7	97,5	7,8	215,5	:	59,9	1928,4
	1981	:	:	185,7	193,8	117,1	5,9	:	:	:	:
503 BAUINSTALLATION INSTALLATION	*1975*	43,5	77,6	70,5	:	4,9	0,3	:	:	6,2	:
	1976	56,6	104,0	109,2	:	5,1	1,0	:	:	7,3	:
	1977	99,2	78,0	100,4	:	6,9	0,3	8,9	:	11,8	305,5
	1978	95,4	80,1	143,3	:	9,2	0,9	48,7	:	13,4	391,0
	1979	112,9	83,0	111,8	48,2	7,3	1,2	65,7	:	8,9	239,1
	1980	125,8	100,0	113,4	66,6	9,8	2,0	64,2	:	9,5	491,3
	1981	:	:	94,6	51,1	9,9	0,4	:	:	:	:
504 AUSBAUGEWERBE AMENAGEMENT ET PARACHEVEMENT BUILDING COMPLETION WORK	*1975*	15,7	81,0	1,1	:	5,4	0,2	:	:	4,3	:
	1976	31,3	93,2	1,3	:	5,7	0,3	:	:	1,1	:
	1977	57,4	61,4	1,4	:	8,8	0,3	23,4	:	1,3	154,0
	1978	63,9	64,5	1,8	:	10,3	0,3	27,6	:	0,8	169,2
	1979	78,7	68,8	1,8	28,3	8,8	0,2	45,8	:	1,2	233,6
	1980	85,3	80,4	1,5	1,5	9,0	0,5	51,8	:	1,4	231,4
	1981	:	:	1,4	17,1	8,8	0,4	:	:	:	:

- Fußnoten**
- Gemeinschaft
- (a) Frankreich: 1981 ohne NACE 41/42.
 - (b) BR Deutschland: 1980 ohne NACE 501.
 - (c) BR Deutschland: 1979/80 ohne NACE 13;
Niederlande: einschl. NACE 23;
Dänemark: 1975/76 ohne NACE 16 und 17;
1977 bis 1979 ohne NACE 17;
1981 ohne NACE 16 und 17.
 - (d) BR Deutschland und Belgien: einschl. NACE 12.
 - (e) Niederlande: einschl. NACE 11 und 23.
 - (f) Dänemark: 1980 einschl. NACE 17.
 - (g) Niederlande: einschl. NACE 163.
 - (h) Belgien: 1977 bis 1981 einschl. NACE 163.
 - (i) Niederlande: NACE 221 bis 223;
Belgien: einschl. NACE 222.
 - (j) Luxemburg: einschl. NACE 224;
Irland: NACE 221 bis 223.
 - (k) Belgien: 1978 und 1980 einschl. NACE 223.
 - (l) BR Deutschland: einschl. NACE 223;
1976 und 1978 einschl. NACE 233 und 239.
 - (m) Dänemark: einschl. NACE 239.
 - (n) Vereinigtes Königreich: einschl. NACE 233.
 - (o) Luxemburg: einschl. NACE 491.
 - (p) Irland: NACE 241 bis 246.
 - (q) Niederlande: einschl. NACE 244 bis 247;
Luxemburg: einschl. NACE 245; 1979 bis 1981 einschl. NACE 243 und 245.
 - (r) Belgien: einschl. NACE 244.
 - (s) Dänemark: einschl. NACE 246.
 - (t) BR Deutschland: 1975 einschl. NACE 246;
Belgien: einschl. NACE 245 und 246;

- Notes**
- Communauté
- (a) France: 1981 sans NACE 41/42.
 - (b) RF d'Allemagne: 1980 sans NACE 501.
 - (c) RF d'Allemagne: 1979/1980 sans NACE 13;
Pays-Bas: y compris NACE 23;
Danemark: 1975/1976 sans NACE 16 et 17;
1977 à 1979 sans NACE 17;
1981 sans NACE 16 et 17.
 - (d) RF d'Allemagne et Belgique: y compris NACE 12.
 - (e) Pays-Bas: y compris NACE 11 et 23.
 - (f) Danemark: 1980 y compris NACE 17.
 - (g) Pays-Bas: y compris NACE 163.
 - (h) Belgique: 1977-1981 y compris NACE 163.
 - (i) Pays-Bas: NACE 221 à 223;
Belgique: y compris NACE 222.
 - (j) Luxembourg: y compris NACE 224;
Irlande: NACE 221 à 223.
 - (k) Belgique: 1978 et 1980 y compris NACE 223.
 - (l) RF d'Allemagne: y compris NACE 233; 1976 et 1978: y compris NACE 233 et 239.
 - (m) Danemark: y compris NACE 239.
 - (n) Royaume-Uni: y compris NACE 233.
 - (o) Luxembourg: y compris NACE 491.
 - (p) Irlande: NACE 241 à 246.
 - (q) Pays-Bas: y compris NACE 244 à 247;
Luxembourg: y compris NACE 245;
1979 à 1981: y compris NACE 243 et 245.
 - (r) Belgique: y compris NACE 244.
 - (s) Danemark: y compris NACE 246.
 - (t) RF d'Allemagne: 1975 y compris NACE 246;
Belgique: y compris NACE 245 et 246;

- Footnotes**
- Community
- (a) France: 1981 without NACE 41/42.
 - (b) FR of Germany: 1980 without NACE 501.
 - (c) FR of Germany: 1979/1980 without NACE 13;
Netherlands: including NACE 23;
Denmark: 1975/76 without NACE 16 and 17,
1977 to 1979 without NACE 17,
1981 without NACE 16 and 17.
 - (d) FR of Germany and Belgium: including NACE 12.
 - (e) Netherlands: including NACE 11 and 23.
 - (f) Denmark: 1980 including NACE 17.
 - (g) Netherlands: including NACE 163.
 - (h) Belgium: 1977-1981: including NACE 163.
 - (i) Netherlands: NACE 221 to 223;
Belgium: including NACE 222.
 - (j) Luxembourg: including NACE 224;
Ireland: NACE 221 to 223.
 - (k) Belgium: 1978 and 1980 including NACE 223.
 - (l) FR of Germany: including NACE 233; 1976 and 1978 including NACE 233 and 239.
 - (m) Denmark: including NACE 239.
 - (n) United Kingdom: including NACE 233.
 - (o) Luxembourg: including NACE 491.
 - (p) Ireland: NACE 241 to 246.
 - (q) Netherlands: including NACE 244 to 247;
Luxembourg: including NACE 245;
1979 to 1981: including NACE 243 and 245.
 - (r) Belgium: including NACE 244.
 - (s) Denmark: including NACE 246.
 - (t) FR of Germany: 1975 including NACE 246;
Belgium: including NACE 245 and 246;

	Luxemburg: 1978 bis 1981 einschl. NACE 246; einschl. NACE 247 und 491.	Luxembourg: 1978-1981 y compris NACE 246; y compris NACE 247 et 491.	Luxembourg: 1978-1981 including NACE 246; including NACE 247 and 491.
(u)	Niederlande und Irland: einschl. NACE 28; Luxemburg: 1978 bis 1981 einschl. NACE 26; Vereinigtes Königreich: einschl. NACE 152.	(u) Pays-Bas et Irlande: y compris NACE 28; Luxembourg: 1978-1981 y compris NACE 26; Royaume-Uni: y compris NACE 152.	(u) Netherlands and Ireland: including NACE 28; Luxembourg: 1978-1981 including NACE 26; United Kingdom: including NACE 152.
(v)	Niederlande: einschl. NACE 256 und 26; Luxemburg: einschl. NACE 255; Vereinigtes Königreich: einschl. NACE 152.	(v) Pays-Bas: y compris NACE 256 et 26; Luxembourg: y compris NACE 255; Royaume-Uni: y compris NACE 152.	(v) Netherlands: including NACE 256 and 26; Luxembourg: including NACE 255; United Kingdom: including NACE 152.
(w)	BR Deutschland: einschl. NACE 256.	(w) RF d'Allemagne: y compris NACE 256.	(w) FR of Germany: including NACE 256.
(x)	Belgien: einschl. NACE 255 und 259; Luxemburg: 1978 bis 1981 einschl. NACE 26.	(x) Belgique: y compris NACE 255 et 259; Luxembourg: 1978-1981 y compris NACE 26.	(x) Belgium: including NACE 255 and 259; Luxembourg: 1978-1981 including NACE 26.
(y)	BR Deutschland: 1975 einschl. NACE 258 und 259; 1976 bis 1980 einschl. NACE 259; Irland: 1975 bis 1978 einschl. NACE 256.	(y) RF d'Allemagne: 1975 y compris NACE 258 et 259; 1976-1980 y compris NACE 259; Irlande: 1975-1978 y compris NACE 256.	(y) FR of Germany: 1975 including NACE 258 and 259; 1976-1980 including NACE 259; Ireland: 1975-1978 including NACE 256.
(z)	Irland: einschl. NACE 26.	(z) Irlande: y compris NACE 26.	(z) Ireland: including NACE 26.
(aa)	Vereinigtes Königreich: 1976 bis 1978 einschl. NACE 312.	(aa) Royaume-Uni: 1976-1978 y compris NACE 312.	(aa) United Kingdom: 1976-1978 including NACE 312.
(ab)	Niederlande: einschl. NACE 313.	(ab) Pays-Bas: y compris NACE 313.	(ab) Netherlands: including NACE 313.
(ac)	Luxemburg: einschl. NACE 316 und 319; 1977, 1979 bis 1981 einschl. NACE 315.	(ac) Luxembourg: y compris NACE 316 et 319; 1977, 1979-1981 y compris NACE 315.	(ac) Luxembourg: including NACE 316 and 319; 1977, 1979-1981 including NACE 315.
(ad)	Niederlande, Belgien und Irland: einschl. NACE 319.	(ad) Pays-Bas, Belgique et Irlande: y compris NACE 319.	(ad) Netherlands, Belgium and Ireland: including NACE 319.
(ae)	Luxemburg: NACE 321 bis 324.	(ae) Luxembourg: NACE 321 à 324.	(ae) Luxembourg: NACE 321 to 324.
(af)	Niederlande: einschl. NACE 327.	(af) Pays-Bas: y compris NACE 327.	(af) Netherlands: including NACE 327.
(ag)	Belgien: NACE 326 bis 328. Luxemburg: einschl. NACE 326.	(ag) Belgique: NACE 326 à 328; Luxembourg: y compris NACE 326.	(ag) Belgium: NACE 326 to 328; Luxembourg: including NACE 326.
(ah)	Belgien: einschl. NACE 345.	(ah) Belgique: y compris NACE 345.	(ah) Belgium: including NACE 345.
(ai)	Belgien: ohne NACE 345; Luxemburg: 1977 einschl. NACE 35.	(ai) Belgique: sans NACE 345; Luxembourg: 1977 y compris NACE 35.	(ai) Belgium: without NACE 345; Luxembourg: 1977 including NACE 35.
(aj)	BR Deutschland und Belgien: NACE 341 bis 343; Dänemark: 1975 bis 1976 einschl. NACE 342.	(aj) RF d'Allemagne et Belgique: NACE 341 à 343; Danemark: 1975-1976 y compris NACE 342.	(aj) FR of Germany and Belgium: NACE 341 to 343; Denmark: 1975-1976 including NACE 342.
(ak)	Irland: einschl. NACE 347 und 348.	(ak) Irlande: y compris NACE 347 et 348.	(ak) Ireland: including NACE 347 and 348.
(al)	BR Deutschland: 1975 einschl. NACE 344.	(al) RF d'Allemagne: 1975 y compris NACE 344.	(al) FR of Germany: 1975 including NACE 344.
(am)	BR Deutschland: 1975 einschl. NACE 347; Belgien: NACE 346 bis 348.	(am) RF d'Allemagne: 1975 y compris NACE 347; Belgique: NACE 346 à 348.	(am) FR of Germany: 1975 including NACE 347; Belgium: NACE 346 to 348.
(an)	Luxemburg: einschl. NACE 37.	(an) Luxembourg: y compris NACE 37.	(an) Luxembourg: including NACE 37.
(ao)	Belgien: 1978 einschl. NACE 353.	(ao) Belgique: 1978 y compris NACE 353.	(ao) Belgium: 1978 including NACE 353.
(ap)	Dänemark: einschl. NACE 363.	(ap) Danemark: y compris NACE 363.	(ap) Denmark: including NACE 363.
(aq)	Niederlande: einschl. NACE 365.	(aq) Pays-Bas: y compris NACE 365.	(aq) Netherlands: including NACE 365.
(ar)	Vereinigtes Königreich: 1976 bis 1980 einschl. NACE 363; Irland: NACE 362 bis 365.	(ar) Royaume-Uni: 1976 à 1980 y compris NACE 363; Irlande: NACE 362 à 365.	(ar) United Kingdom: 1976 to 1980 including NACE 363; Ireland: NACE 362 to 365.
(as)	Niederlande: einschl. NACE 374; Frankreich und Vereinigtes Königreich: einschl. NACE 373.2 „Herstellung von optischen Erzeugnissen“.	(as) Pays-Bas: y compris NACE 374; France et Royaume-Uni: y compris NACE 373.2 «Fabrication d'instruments optiques de précision».	(as) Netherlands: including NACE 374; France and United Kingdom: including NACE 373.2 'Manufacture of optical precision instruments'.
(at)	Niederlande: einschl. NACE 373.	(at) Pays-Bas: y compris NACE 373.	(at) Netherlands: including NACE 373.
(au)	Niederlande und Vereinigtes Königreich: ohne NACE 373.2 „Herstellung von optischen Erzeugnissen“.	(au) Pays-Bas et Royaume-Uni: sans NACE 373.2 «Fabrication d'instruments optiques de précision».	(au) Netherlands and United Kingdom: without NACE 373.2 'Manufacture of optical precision instruments'.
(av)	Frankreich: ohne NACE 429.	(av) France: sans NACE 429.	(av) France: without NACE 429.
(aw)	Belgien: einschl. NACE 415.	(aw) Belgique: y compris NACE 415.	(aw) Belgium: including NACE 415.
(ax)	Luxemburg: 1978 bis 1981 einschl. NACE 416.	(ax) Luxembourg: 1978 à 1981 y compris NACE 416.	(ax) Luxembourg: 1979 to 1981 including NACE 416.
(ay)	Niederlande: einschl. NACE 426.	(ay) Pays-Bas: y compris NACE 426.	(ay) Netherlands NACE 426.
(az)	Belgien: einschl. NACE 417 und 418; Dänemark: einschl. NACE 418.	(az) Belgique: y compris NACE 417 et 418; Danemark: y compris NACE 418.	(az) Belgium: including NACE 417 and 418; Denmark: including NACE 418.
(ba)	Vereinigtes Königreich: einschl. NACE 417 und 420.	(ba) Royaume-Uni: y compris NACE 417 et 420.	(ba) United Kingdom: including NACE 417 and 420.

- (bb) Luxemburg: einschl. NACE 417.
 (bc) Dänemark: 1975 bis 1976 einschl. NACE 421.
 (bd) Niederlande: einschl. NACE 417 und 420;
 Irland: einschl. NACE 417 und 418.
 (be) Niederlande: einschl. NACE 425;
 Belgien: NACE 424 bis 426;
 Dänemark: 1975 bis 1976 einschl. NACE 427.
 (bf) BR Deutschland: einschl. NACE 426;
 Luxemburg: 1978 bis 1981 einschl. NACE 428 und 429.
 (bg) Vereinigtes Königreich: einschl. NACE 425.
 (bh) Luxemburg: 1975 bis 1977 einschl. NACE 429;
 Irland: einschl. NACE 425 und 426.
 (bi) Frankreich: einschl. NACE 455.
 (bj) Niederlande: NACE 432 bis 434;
 Vereinigtes Königreich: 1980 einschl. NACE 433.
 (bk) Irland: NACE 433 bis 435.
 (bl) Niederlande: einschl. NACE 439.
 (bm) BR Deutschland: 1975 einschl. NACE 435 und 439.
 (bn) Irland: NACE 437 bis 439.
 (bo) BR Deutschland: 1980 ohne NACE 441.
 (bp) Frankreich: ohne NACE 455.
 (bq) BR Deutschland, Italien, Niederlande, Vereinigtes Königreich: einschl. NACE 452.
 (br) BR Deutschland: einschl. NACE 454.
 (bs) Niederlande: einschl. NACE 456.
 (bt) Frankreich: ohne NACE 461.
 (bu) Irland: 1976 bis 1978 einschl. NACE 462.
 (bv) Irland: einschl. NACE 465.
 (bw) BR Deutschland: ohne NACE 474;
 Luxemburg: 1979 bis 1981 einschl. NACE 46.
 (bx) Niederlande, Belgien, Vereinigtes Königreich, Irland: einschl. NACE 474.
 (by) BR Deutschland, Niederlande, Belgien, Vereinigtes Königreich, Irland: einschl. NACE 482.
 (bz) Belgien: einschl. NACE 26 und 37.
 (ca) Niederlande: NACE 492 bis 495.
 (cb) Dänemark: 1980 bis 1981 einschl. NACE 492.
 (cc) BR Deutschland: 1980 ohne NACE 501.
 (cd) Frankreich, Italien, Niederlande, Luxemburg (1975 bis 1977): einschl. NACE 500.
 (ce) Dänemark: einschl. NACE 500.
 (cf) Irland: 1979 einschl. NACE 472.
- (bb) Luxembourg: y compris NACE 417.
 (bc) Danemark: 1975-1976 y compris NACE 421.
 (bd) Pays-Bas: y compris NACE 417 et 420;
 Irlande: y compris NACE 417 et 418.
 (be) Pays-Bas: y compris NACE 425;
 Belgique: NACE 424 à 426;
 Danemark: 1975-1976 y compris NACE 427.
 (bf) RF d'Allemagne: y compris NACE 426;
 Luxembourg: 1978-1981 y compris NACE 428 et 429.
 (bg) Royaume-Uni: y compris NACE 425.
 (bh) Luxembourg: 1975-1977 y compris NACE 429;
 Irlande: y compris NACE 425 et 426.
 (bi) France: y compris NACE 455.
 (bj) Pays-Bas: NACE 432 à 434;
 Royaume-Uni: 1980 y compris NACE 433.
 (bk) Irlande: NACE 433 à 435.
 (bl) Pays-Bas: y compris NACE 439.
 (bm) RF d'Allemagne: 1975 y compris NACE 435 et 439.
 (bn) Irlande: NACE 437 à 439.
 (bo) RF d'Allemagne: 1980 sans NACE 441.
 (bp) France: sans NACE 455.
 (bq) RF d'Allemagne, Italie, Pays-Bas, Royaume-Uni: y compris NACE 452.
 (br) RF d'Allemagne: y compris NACE 454.
 (bs) Pays-Bas: y compris NACE 456.
 (bt) France: sans NACE 461.
 (bu) Irlande: 1976-1978 y compris NACE 462.
 (bv) Irlande: y compris NACE 465.
 (bw) RF d'Allemagne: sans NACE 474;
 Luxembourg: 1979-1981 y compris NACE 46.
 (bx) Pays-Bas, Belgique, Royaume-Uni, Irlande: y compris NACE 474.
 (by) RF d'Allemagne, Pays-Bas, Belgique, Royaume-Uni, Irlande: y compris NACE 482.
 (bz) Belgique: y compris NACE 26 et 37.
 (ca) Pays-Bas: NACE 492 à 495.
 (cb) Danemark: 1980-1981 y compris NACE 492.
 (cc) RF d'Allemagne: 1980 sans NACE 501.
 (cd) France, Italie, Pays-Bas, Luxembourg (1975-1977) y compris NACE 500.
 (ce) Danemark: y compris NACE 500.
 (cf) Irlande: 1979 y compris NACE 472.
- (bb) Luxembourg: including NACE 417.
 (bv) Denmark: 1975-1976 including NACE 421.
 (bd) Netherlands: including NACE 417 and 420;
 Ireland: including NACE 417 and 418.
 (be) Netherlands: including NACE 425;
 Belgium: NACE 424 to 426;
 Denmark: 1975-1976 including NACE 427.
 (bf) FR of Germany: including NACE 426;
 Luxembourg: 1978-1981 including NACE 428 and 429.
 (bg) United Kingdom: including NACE 425.
 (bh) Luxembourg: 1975-1977 including NACE 429;
 Ireland: including NACE 425 and 426.
 (bi) France: including NACE 455.
 (bj) Netherlands: NACE 432 to 434;
 United Kingdom: 1980 including NACE 433.
 (bk) Ireland: NACE 433 to 435.
 (bl) Netherlands: including NACE 439.
 (bm) FR of Germany: 1975 including NACE 435 and 439.
 (bn) Ireland: NACE 437 to 439.
 (bo) FR of Germany: 1980 without NACE 441.
 (bp) France: without NACE 455.
 (bq) FR of Germany, Italy, Netherlands, United Kingdom: including NACE 452.
 (br) FR of Germany: including NACE 454.
 (bs) Netherlands: including NACE 456.
 (bt) France: without NACE 461.
 (bu) Ireland: 1976-1978 including NACE 462.
 (bv) Ireland: including NACE 465.
 (bw) FR of Germany: without NACE 474;
 Luxembourg: 1979-1981 including NACE 46.
 (bx) Netherlands, Belgium, United Kingdom, Ireland: including NACE 474.
 (by) FR of Germany, Netherlands, Belgium, United Kingdom, Ireland: including NACE 482.
 (bz) Belgium: including NACE 26 and 37.
 (ca) Netherlands: NACE 492 to 495.
 (cb) Denmark: 1980-1981 including NACE 492.
 (cc) FR of Germany: 1980 without NACE 501.
 (cd) France, Italy, Netherlands, Luxembourg (1975-1977): including NACE 500.
 (ce) Denmark: including NACE 500.
 (cf) Ireland: 1979 including NACE 472.



NACE

Systematisk fortegnelse over økonomiske aktiviteter
i De europæiske Fællesskaber

Allgemeine Systematik der Wirtschaftszweige
in den Europäischen Gemeinschaften

General Industrial Classification of Economic Activities
within the European Communities

Nomenclature générale des activités économiques
dans les Communautés européennes


Nomenclatura generale delle attività economiche
nelle Comunità europee

Algemene systematische bedrijfsindeling
in de Europese Gemeenschappen

NACE


**Systematisk fortegnelse over økonomiske aktiviteter
i De europæiske Fællesskaber
(Del »Industri«)**

Nr. NACE	Beskrivelse	Nr. NACE	Beskrivelse	Nr. NACE	Beskrivelse
1	ENERGI OG VAND	3	METALFORBEJDNDE INDUSTRI, FINMEKANISK OG OPTISK INDUSTRI	414	Forarbejdning af frugt og grønsager
11	Kulminedrift (herunder fremstilling af briketter)	31	Fremstilling af metalvarer (undtagen maskiner og transportmidler)	415	Forarbejdning af fisk og andre havdyr til menneskeføde
111	Stenkulsbrydning (herunder fremstilling af stenkulsbriketter)	311	Støberier	416	Møller
112	Brun- og begulsbrydning (herunder fremstilling af brunkulsbriketter)	312	Smedjer samt presse- og hammerværker	417	Fremstilling af makaroni, spaghetti og lignende varer
12	Koksværker	313	Forming og overfladebehandling af metaller	418	Fremstilling af stivelse og stivelsesprodukter
13	Udvinning af jordolie og naturgas	314	Fremstilling af stål- og letmetalkonstruktioner (herunder montering i forbindelse dermed)	419	Fremstilling af bagervarer
131	Udvinning af jordolie	315	Fremstilling af kedler og beholdere	420	Sukkerindustri
132	Udvinning og rensning af naturgas	316	Fremstilling af værktøj og færdigvarer af metal (undtagen elektrisk materiel)	421	Fremstilling af kakao, chokolade og sukervarer
133	Udvinning af bituminøse skifer	319	Maskinværksteder ikke andetsteds nævnt	422	Fremstilling af foderstoffer (herunder fiskemel)
134	Efterforskning af jordolie- og naturgasforekomster	32	Maskindustri	423	Anden næringsmiddelindustri
14	Mineralolieindustri	321	Fremstilling af landbrugsmaskiner og traktorer	424	Fremstilling af ethylalkohol ved gæring; fremstilling af spirituosa
15	Kernebrændstofindustri	322	Fremstilling af metalbearbejdningssmaskiner, maskinværktøj og anordninger til maskiner	425	Fremstilling af druevin og drikkevarer på basis af druevin
151	Udvinning af malme med indhold af spaltelige og fertile stoffer	323	Fremstilling af tekstilmaskiner, tilbehør dertil og symaskiner	426	Fremstilling af frugtvin, cider, mjød o. lign.
152	Fremstilling og forarbejdning af spaltelige og fertile stoffer	324	Fremstilling af maskiner og apparater til nærings- og nydelsesmiddelindustrien, til den kemiske industri og til beslægtede industrier	427	Bryggerier og malterier
16	Fremstilling og distribution af elektricitet, gas, damp og varmt vand	325	Fremstilling af maskiner og materiel til mindst to af følgende produkter: elektricitet, gas, damp og varmt vand	428	Aftapning af naturligt mineralvand, fremstilling af alkoholfrie drikkevarer
161	Fremstilling og distribution af elektricitet	326	Fremstilling af tandhjul, gear, kuglelejer og andre varer til mekanisk kraftoverføring	429	Tobaksindustri
162	Gasværker, distribution af gas	327	Fremstilling af tandhjul, gear, kuglelejer og andre varer til mekanisk kraftoverføring	43	Tekstilindustri
163	Fremstilling og distribution af damp, varmt vand og komprimeret luft; fjernvarmecentraler	328	Fremstilling af maskiner og materiel	431	Uldindustri
169	Fremstilling og distribution af mindst to af følgende produkter: elektricitet, gas, damp og varmt vand	33	Fremstilling af kontormaskiner samt databehandlingsanlæg og -udstyr	432	Bomuldsindustri
17	Udvinning, opsamling, rensning og distribution af vand	34	Elektroindustri	433	Silkeindustri
2	UDVINDING OG FORARBEJDNING AF IKKE-ENERGETISKE MINERALER OG DERIVATER: KEMISK INDUSTRI	341	Fremstilling af isolerede elektriske kabler og ledninger	434	Forarbejdning af hør, hamp og ramie
21	Udvinning og forbehandling af malme	342	Fremstilling af elektriske motorer, generatorer, transformatorer, afbrydere og elektrisk installationsmateriel	435	Forarbejdning af jute
211	Udvinning og forbehandling af jernmalm	343	Fremstilling af elektrisk apparatur og tilbehør til erhvervsbrug samt af batterier og akkumulatører	436	Trikotagefremstilling
212	Udvinning og forbehandling af ikke-jernholdige malme	344	Fremstilling af telemateriel, tællere, måleapparater, regulatorer samt elektromedisk apparatur o. lign.	437	Færdigbehandling af tekstiler
22	Fremstilling og primær bearbejdning af metaller	345	Fremstilling af radio-, fjernsyns- og lydteknisk apparatur, elektroniske apparater og anlæg (undtagen databehandlingsanlæg) samt indspillede grammofonplader og lydband	438	Fremstilling af tæpper, linoleum og lignende gulvbelægningsartikler samt voksdug
221	Fremstilling af jern og stål (ifølge EKSF-traktat) undtagen integrerede koksværker	346	Fremstilling af el-husholdningsartikler	439	Øvrig tekstilindustri
222	Fremstilling af stål	347	Fremstilling af lamper og andre elektriske belysningsartikler	44	Læder- og lædervareindustri
223	Trækning og koldvalsning	348	Montering og installation af produkter fra elektroindustrien (undtagen bygningsinstallation)	441	Garvning og anden tilberedning af læder
224	Fremstilling og primær bearbejdning af ikke-jernholdige metaller	35	Automobilindustri	442	Fremstilling af lædervarer
23	Udvinning af ikke-energetiske mineraler (undtagen malme); udvinning af tørv	351	Fremstilling og samling af biler (herunder traktorer til vejtransport) og motortilbehør	45	Fodtøjs- og beklædningsindustri
231	Udvinning af byggematerialer, ildfaste og keramiske jordarter	352	Fremstilling af karosserier, påhængs- og sættevogne	451	Seriefremstilling af fodtøj (undtagen gumfodtøj og træsko)
232	Udvinning af kaliumsalte og naturlige phosphater	353	Fremstilling af udstyr, tilbehør og dele til biler	452	Fremstilling af fodtøj efter mål (herunder ortopedisk fodtøj)
233	Udvinning af salt	36	Transportmiddelindustri (undtagen automobilindustri)	453	Seriefremstilling (konfektionering af beklædning og tilbehør til beklædning)
239	Udvinning af andre mineraler, udvinning af tørv	361	Skibsbygning	454	Fremstilling efter mål af yderbeklædning, undertøj og hovedbeklædning
24	Sten-, ler- og glasindustri	362	Fremstilling af rullende jernbane- og sporvejsmateriel	455	Fremstilling af øvrige konfektionerede tekstilvarer (uden forudgående vævning)
241	Teglværker	363	Fremstilling af cykler og motorcykler samt dele dertil	456	Fremstilling af pelse og pelsvarer
242	Fremstilling af cement, kalk og gips	364	Fremstilling og reparation af luftfartøjer	46	Træ- og træmøbelindustri
243	Fremstilling af byggematerialer af beton og gips samt af asbestcementvarer	365	Anden transportmiddelindustri	461	Træforarbejdning
244	Fremstilling af asbestvarer (undtagen asbestcementvarer)	37	Finmekanisk og optisk industri	462	Fremstilling af halvfabrikata af træ
245	Bearbejdning af natursten og fremstilling af andre ikke-metalliske mineralprodukter	37	Fremstilling af måle, kontrol- og præcisionsinstrumenter og -apparater	463	Seriefremstilling af byggelementer og parketstaver af træ
246	Fremstilling af slibeskiver, slibesten o. lign. samt af slibemidler på underlag	372	Fremstilling af medicinsk-kirurgiske instrumenter og apparater samt ortopediske artikler (undtagen fodtøj)	464	Fremstilling af træemballage
247	Glasindustri	373	Fremstilling af optiske og fotografiske instrumenter og apparater	465	Fremstilling af andre trævarer (undtagen møbler)
248	Fremstilling af keramiske produkter (undtagen teglværker)	374	Fremstilling af ure og dele dertil	466	Fremstilling af korkvarer, kurvemagervarer og fletvarer, børster, koste og pensler
25	Kemisk industri	4	ANDEN FREMSTILLINGSVIRKSOMHED	467	Fremstilling af træmøbler
251	Fremstilling af kemiske grundstoffer og primære kemiske forbindelser samt videreforarbejdning i tilknytning dertil	41/42	Nærings- og nydelsesmiddelindustri	47	Papir- og papirvareindustri; grafisk industri
252	Petro- og karbokerkemisk industri	411	Fremstilling af vegetabiliske og animalske fedtstoffer og olier	472	Fremstilling af papirmasse, papir og pap
253	Anden fremstilling af kemiske grundstoffer og primære kemiske forbindelser samt videreforarbejdning i tilknytning dertil	412	Slagtning og forarbejdning af kød (undtagen i slagterforretninger)	473	Forarbejdning af papir og pap
255	Fremstilling af kit, lakker, maling, fernis, trykfarver og andre farver	413	Fremstilling af mejeriprodukter	474	Trykkerier og industri i tilknytning til trykkerier
256	Fremstilling af andre kemiske produkter, hovedsagelig til industri og landbrug	5	BYGGE- OG ANLÆGSVIRKSOMHED	474	Forlagsvirksomhed
257	Fremstilling af farmaceutiske produkter	50	Bygge- og anlægsvirksomhed	48	Gummi- og plastindustri
258	Fremstilling af sæbe, syntetiske vaske- og rengøringsmidler, parfumer og andre produkter til legemspleje	500	Bygge- og anlægsvirksomhed (uden specialisering) og nedrivning	481	Gummiindustri
259	Fremstilling af andre kemiske produkter, hovedsagelig til husholdnings- og kontorbrug	501	Opførelse af bygninger (til beboelse eller andet)	482	Reparation af dæk og slanger; slidbanepålægning (vulkaniseringsanstalter)
26	Fremstilling af kemofibre	502	Anlægsvirksomhed (bygning af veje, broer, jernbaner osv.)	483	Plastindustri
		503	Installationsvirksomhed	49	Anden fremstillingsvirksomhed
		504	Færdiggørelse af bygninger	491	Fremstilling af smykker, guld- og sølvvarer, bearbejdning af ædelsten og smykkesten
				492	Fremstilling af musikinstrumenter
				493	Fotografiske og kinematografiske laboratorier
				494	Fremstilling af legetøj, spil og sportsartikler
				495	Øvrig fremstillingsvirksomhed



NACE


**Allgemeine Systematik der Wirtschaftszweige
in den Europäischen Gemeinschaften
(Teil „Industrie“)**



Nr. NACE	Beschreibung	Nr. NACE	Beschreibung	Nr. NACE	Beschreibung
1	ENERGIE- UND WASSERWIRTSCHAFT	3	METALLVERARBEITENDE INDUSTRIE, FEINMECHANIK UND OPTIK	416	Mahl- und Schälmlühen
11	Kohlenbergbau (einschl. Herstellung von Briketts)	31	Herstellung von Metallzeugnissen (ohne Maschinen- und Fahrzeugbau)	417	Herstellung von Teigwaren
111	Steinkohlenbergbau (einschl. Herstellung von Steinkohlenbriketts)	311	Gießerei	418	Herstellung von Stärken und Stärkeerzeugnissen
112	Braun- und Pechkohlenbergbau (einschl. Herstellung von Braunkohlenbriketts)	312	Schmiede-, Preß- und Hammerwerke	419	Herstellung von Backwaren (einschl. Dauerbackwaren)
12	Kokerei	313	Stahlverformung und Oberflächenveredlung	420	Zuckerindustrie
13	Gewinnung von Erdöl und Erdgas	314	Herstellung von Stahl- und Leichtmetallkonstruktionen (auch verbunden mit Montage)	421	Herstellung von Süßwaren (ohne Dauerbackwaren)
131	Gewinnung von Erdöl	315	Kessel- und Behälterbau	422	Herstellung von Futtermitteln (einschl. Fischmehl)
132	Gewinnung und Reinigung von Erdgas	316	Herstellung von EBM-Waren	423	Sonstiges Nahrungsmittelgewerbe
133	Gewinnung von bituminösen Gesteinen	319	Mechanik a.n.g.	424	Herstellung von Äthylalkohol aus Vergärung; Herstellung von Spirituosen
134	Aufsuchen von Erdöl- und Erdgaslagern	32	Maschinenbau	425	Herstellung von Traubenwein und Getränken auf Traubenweinbasis
14	Mineralölverarbeitung	321	Herstellung von landwirtschaftlichen Maschinen und Ackerschleppern	426	Herstellung von Obstwein (einschl. Obstschaumwein)
15	Kernbrennstoffindustrie	322	Herstellung von Metallbearbeitungsmaschinen, Maschinenwerkzeugen und Vorrichtungen für Maschinen	427	Brauerei und Mälzerei
151	Gewinnung von spalt- und brutstoffhaltigen Erzen	323	Herstellung von Textilmaschinen, deren Zubehör und Nähmaschinen	428	Abfüllung von Mineralbrunnen, Herstellung von alkoholfreien Getränken
152	Herstellung und Verarbeitung von Spalt- und Brutstoffen	324	Herstellung von Maschinen und Apparaten für das Nahrungs- und Genußmittelgewerbe, chemische und verwandte Industrien	429	Tabakverarbeitung
16	Erzeugung und Verteilung von Elektrizität, Gas, Dampf und Warmwasser	325	Herstellung von Hütten- und Walzwerks-einrichtungen, Bergwerks-, Gießerei- und Baumaschinen sowie Hebezeugen und Fördermitteln	43	Textilgewerbe
161	Erzeugung und Verteilung von Elektrizität	326	Herstellung von Zahnrädern, Getrieben, Wälzlagern und Antriebs-elementen	431	Wollaufbereitung, -spinnerei, -weberei u. ä.
162	Gaswerke, Verteilung von Gas	327	Herstellung von Maschinen für weitere bestimmte Wirtschaftszweige	432	Baumwollspinnerei, -weberei u. ä.
163	Erzeugung von Dampf- und Preßluft, Fernheizung, Warmwasserversorgung	328	Herstellung von sonstigen Maschinenbauerzeugnissen	433	Seidenaufbereitung, -spinnerei, -weberei u. ä.
169	Gemischte Erzeugung und Verteilung von Elektrizität, Gas, Dampf und Warmwasser	33	Herstellung von Büromaschinen sowie Datenverarbeitungsgeräten und -einrichtungen	434	Leinen-, Hanf- und Ramiaaufbereitung, -spinnerei und -weberei
17	Wassergewinnung, -reinigung und -verteilung	34	Elektrotechnik	435	Jutespinnerei und -weberei
2	GEWINNUNG UND BEARBEITUNG VON NICHTENERGETISCHEN MINERALIEN UND DERIVATEN; CHEMISCHE INDUSTRIE	341	Herstellung von isolierten Elektrokabeln, -leitungen und -drähten	436	Wirkerei und Strickerei
21	Erzbergbau (Gewinnung und Aufbereitung)	342	Herstellung von Elektromotoren, -generatoren und -transformatoren sowie Schalt- und Installationsgeräten	437	Textilveredlung
211	Eisenerzbergbau (Gewinnung und Aufbereitung)	343	Herstellung von gewerblichen Elektrogeräten, -einrichtungen und -ausrüstungen	438	Herstellung von Teppichen, Linoleum u. ä.
212	NE-Metallerzbergbau (Gewinnung und Aufbereitung)	344	Herstellung von Fernmeldegeräten, Zählern, Meß- und Regelgeräten sowie elektromedizinischen ü. ä. Geräten	439	Sonstiges Textilgewerbe
22	Erzeugung und erste Bearbeitung von Metallen	345	Herstellung von Rundfunk-, Fernseh- und phonotechnischen Geräten und Einrichtungen, elektronischen Geräten und Anlagen (ohne elektronische Datenverarbeitungsmaschinen) sowie bespielten Schallplatten und Tonbändern	44	Ledergewerbe
221	Erzeugung von Eisen und Stahl gemäß EGKS-Vertrag (ohne Hüttenkokerei)	346	Herstellung von Elektro-Haushaltsgeräten	441	Gerberei und Zurichtung von Leder
222	Herstellung von Stahlrohren	347	Herstellung von elektrischen Leuchten (einschl. Glüh- und Entladungslampen)	442	Herstellung von Lederwaren
223	Ziehereien und Kaltwalzwerke	348	Montage und Installation von elektrotechnischen Erzeugnissen (ohne Bauinstallation)	45	Schuh- und Bekleidungsgewerbe
224	Erzeugung und erste Bearbeitung von NE-Metallen	35	Bau von Kraftwagen und deren Einzelteilen	451	Serienherstellung von Schuhen (ohne Gummi- und Holzschuhe)
23	Gewinnung von nichtenergetischen Mineralien (ohne Erze); Torfgewinnung	351	Bau und Montage von Kraftwagen und deren Motoren (einschl. Straßenzugmaschinen)	452	Maßanfertigung von Schuhen (einschl. orthopädisches Schuhwerk)
231	Gewinnung von Baumaterial, feuerfesten und keramischen Erden	352	Herstellung von Karosserien, Aufbauten und Anhängern	453	Serienherstellung von Bekleidung, Herstellung von Bekleidungs-zubehör
232	Kalialz- und Phosphatbergbau	353	Herstellung von Ausrüstungen, Zubehör und Einzelteilen für Kraftwagen	454	Maßanfertigung von Oberbekleidung, Leibwäsche und Kopfbedeckungen
233	Gewinnung von Salz	36	Fahrzeugbau (ohne Bau von Kraftwagen)	455	Konfektion sonstiger Textilwaren (ohne vorgelagerte Weberei)
239	Gewinnung von sonstigen Mineralien; Torfgewinnung	361	Schiffbau	456	Herstellung von Pelzen und Pelzwaren
24	Be- und Verarbeitung von Steinen und Erden; Herstellung und Verarbeitung von Glas	362	Herstellung von Schienenfahrzeugen	46	Be- und Verarbeitung von Holz
241	Ziegelei	363	Herstellung von Kraft- und Fahrrädern und deren Einzelteilen	461	Bearbeitung von Holz
242	Herstellung von Zement, Kalk und Gips	364	Luftfahrzeugbau und -reparatur	462	Herstellung von Halbwaren aus Holz
243	Herstellung von Baustoffen aus Beton und Gips sowie von Asbestzementwaren	365	Sonstiger Fahrzeugbau	463	Serienherstellung von Bauelementen aus Holz und von Parkett
244	Herstellung von Asbestwaren (ohne Asbestzementwaren)	37	Feinmechanik und Optik	464	Herstellung von Verpackungsmitteln aus Holz
245	Be- und Verarbeitung von Natursteinen sowie Herstellung von a.n.g. Mineralerzeugnissen	371	Herstellung von feinmechanischen Erzeugnissen	465	Herstellung von sonstigen Holzwaren (ohne Möbel)
246	Herstellung von Schleifkörpern und Schleifmitteln auf Unterlagern	372	Herstellung von medizin- und orthopädiemechanischen Erzeugnissen (ohne orthopädisches Schuhwerk)	466	Herstellung von Kork-, Korb- und Flechtwaren, Bürsten, Besen und Pinseln
247	Herstellung und Verarbeitung von Glas	373	Herstellung von optischen und fotografischen Geräten	467	Herstellung von Holzmöbeln
248	Herstellung von keramischen Erzeugnissen (ohne Ziegelei)	374	Herstellung von Uhren und deren Teilen	47	Papier- und Papperezeugung und -verarbeitung; Druckerei- und Verlagsgewerbe
25	Chemische Industrie (ohne Chemiefaserindustrie)	4	SONSTIGES PRODUZIERENDES GEWERBE	471	Herstellung von Holzschliff, Zellstoff, Papier und Pappe
251	Herstellung chemischer Grundstoffe und Herstellung dieser Erzeugnisse mit anschließender Weiterverarbeitung (ohne Chemiefaserindustrie)	41/42	Nahrungs- und Genußmittelgewerbe	472	Verarbeitung von Papier und Pappe
252	Petro- und karbochemische Industrie	411	Herstellung von Ölen und Fetten pflanzlicher oder tierischer Herkunft	473	Druckerei und verwandte Gewerbe
253	Andere chemische Grundstoffindustrien	412	Schlachtereien und Verarbeitung von Fleisch (ohne Fleischerei)	474	Verlagsgewerbe
255	Herstellung von Spachtelkitten, Lacken und Anstrichmitteln, Firnis, Druck- und Abziehfarben	413	Be- und Verarbeitung von Milch	48	Verarbeitung von Gummi und Kunststoffen
256	Herstellung von anderen chemischen Erzeugnissen, vorwiegend für gewerbliche und landwirtschaftliche Verwendung	414	Verarbeitung von Obst und Gemüse	481	Verarbeitung von Gummi
257	Herstellung pharmazeutischer Erzeugnisse	415	Verarbeitung von Fischen u. a. Meerestieren für menschliche Nahrungszwecke	482	Runderneuerung und Reparatur von Bereifungen aus Gummi
258	Herstellung von Seife, synthetischen Waschmitteln, Parfums und sonstigen Körperpflegemitteln	5	BAUGEWERBE	483	Verarbeitung von Kunststoffen
259	Herstellung von sonstigen chemischen Erzeugnissen vorwiegend für privaten Verbrauch und Verwaltungen	50	Baugewerbe	49	Sonstiges verarbeitendes Gewerbe
26	Chemiefaserindustrie	500	Allgemeines Baugewerbe (ohne ausgeprägten Schwerpunkt) und Abbruchgewerbe	491	Herstellung von Schmuck, Gold- und Silberschmiedewaren, Bearbeitung von Edelmetallen und Schmucksteinen
			Rohbaugewerbe	492	Herstellung von Musikinstrumenten
			Tiefbau	493	Foto- und Filmlabors
			Bauinstallation	494	Herstellung von Spiel- und Sportwaren
			Ausbaugewerbe	495	Sonstige Zweige des be- und verarbeitenden Gewerbes

NACE

**General Industrial Classification of Economic Activities
within the European Communities
(Part 'Industry')**



No NACE	Description	No NACE	Description	No NACE	Description
1	ENERGY AND WATER	312	Forging; drop forging, closed die forging, deep drawing, stamping, embossing	416	Grain milling
11	Extraction and briquetting of solid fuels	313	Other steel shaping and forming, treating and coating of metals	417	Manufacture of spaghetti, macaroni, etc.
111	Hard coal mines (incl. manufacture of patent fuel)	314	Manufacture of structural metal products (incl. integrated assembly and installation)	418	Manufacture of starch and starch products
112	Extraction and briquetting of lignite	315	Boilermaking, manufacture of reservoirs, tanks and other sheet-metal containers	419	Bread and flour confectionery and biscuit making
12	Coke ovens	316	Manufacture of tools and finished metal goods, except electrical equipment	420	Sugar manufacturing and refining
13	Extraction of petroleum and natural gas	317	Other metal workshops not elsewhere specified	421	Manufacture of cocoa, chocolate and sugar confectionery
131	Extraction of petroleum	32	Mechanical engineering	422	Manufacture of animal and poultry foods (including fish meal and flour)
132	Extraction and purifying of natural gas	321	Manufacture of agricultural machinery and tractors	423	Manufacture of miscellaneous foods
133	Extraction of bituminous shale	322	Manufacture of machine-tools for working metal, and of other tools and equipment for use with machines	424	Distilling of ethyl alcohol from fermented materials; spirit distilling and compounding
134	Exploration for petroleum and natural gas	323	Manufacture of textile machinery and accessories; manufacture of sewing machines	425	Manufacture of wine of fresh grapes and of beverages based thereon
14	Mineral oil refining	324	Manufacture of machinery for the food, chemical and related industries	426	Manufacture of cider and of wines (including sparkling wines) and other beverages obtained by fermentation of fruit juices other than juices of fresh grapes
15	Nuclear fuels industry	325	Manufacture of plant for mines, the iron and steel industry and foundries, civil engineering and the building trade; manufacture of mechanical handling equipment	427	Brewing and malting
151	Extraction of ores containing fissionable and fertile materials	326	Manufacture of transmission equipment for motive power	428	Manufacture of soft drinks, including the bottling of natural spa waters
152	Production and processing of fissionable and fertile materials	327	Manufacture of other machinery and equipment for use in specific branches of industry	429	Tobacco industry
16	Production and distribution of electricity, gas, steam and hot water	328	Manufacture of other machinery and equipment	43	Textile industry
161	Generation and distribution of electric power	33	Manufacture of office machinery and data processing machinery	431	Wool industry
162	Gasworks; gas distribution	34	Electrical engineering	432	Cotton industry
163	Production and distribution of steam, hot water, compressed air, district heating plants	341	Manufacture of insulated wires and cables	433	Silk industry
169	Production and distribution of several types of energy jointly	342	Manufacture of electric motors, electricity generators, transformers, switches, switchgear and other basic electrical plant	434	Preparation, spinning and weaving of flax, hemp and ramie
17	Water supply: collection, purification and distribution of water	343	Manufacture of electrical apparatus and appliances for industrial use; manufacture of batteries and accumulators	435	Jute industry
2	EXTRACTION AND PROCESSING OF NON-ENERGY-PRODUCING MINERALS AND DERIVED PRODUCTS; CHEMICAL INDUSTRY	344	Manufacture of telecommunications equipment, electronic measuring and recording equipment, and electro-medical equipment	436	Knitting mills
21	Extraction and preparation of metalliferous ores	345	Manufacture of radio and television receiving sets, sound reproducing and recording equipment and of electronic equipment and apparatus (except electronic computers); manufacture of gramophone records and prerecorded magnetic tapes	437	Finishing of textiles
211	Extraction and preparation of iron ore	346	Manufacture of domestic-type electronic appliances	438	Manufacture of carpets, carpeting, rugs, mats and matting, linoleum and other floor coverings, and of oilcloth
212	Extraction and preparation of non-ferrous metal ores	347	Manufacture of electric lamps and other electric lighting equipment	439	Miscellaneous textile industries
22	Production and preliminary processing of metals	348	Assembly and installation of electrical equipment and apparatus (except for work relating to the wiring of buildings)	44	Manufacture of leather and of leather goods (except footwear and wearing apparel)
221	Iron and steel industry (as defined in the ECSC Treaty), except iron and steel industry coke ovens	35	Manufacture of motor vehicles and of motor vehicle parts and accessories	441	Tanning and dressing of leather
222	Manufacture of steel tubes	351	Manufacture and assembly of motor vehicles (including road tractors) and manufacture of motor vehicle engines	442	Manufacture of leather goods
223	Drawing, cold rolling and cold folding of steel	352	Manufacture of bodies for motor vehicles and of motor-drawn trailers and caravans	45	Manufacture of clothing and footwear
224	Production and preliminary processing of non-ferrous metals	353	Manufacture of parts and accessories for motor vehicles	451	Production of machine-made footwear (except footwear made of wood or of rubber)
23	Extraction of minerals other than metalliferous and energy-producing minerals; peat extraction	36	Manufacture of other means of transport	452	Production of hand-made footwear (including orthopaedic footwear)
231	Extraction of building materials and refractory clays	361	Shipbuilding and marine engineering	453	Serial manufacture of ready-made clothes and of accessories for articles of clothing
232	Mining of potassium salt and natural phosphates	362	Manufacture of standard and narrow-gauge railway and tramway rolling-stock	454	Bespoke tailoring, dressmaking and hat-making
233	Salt extraction	363	Manufacture of cycles, motor-cycles and parts and accessories thereof	455	Manufacture of household textiles and other made-up textile goods (outside weaving mills)
239	Extraction of other minerals; peat extraction	364	Aerospace equipment manufacturing and repairing	456	Manufacture of furs and of fur goods
24	Manufacture of non-metallic mineral products	365	Manufacture of transport equipment not elsewhere specified or included	46	Timber and wooden furniture industries
241	Manufacture of structural clay products	37	Instrument engineering	461	Sawing and processing of wood
242	Manufacture of cement, lime and plaster	371	Manufacture of measuring, checking and precision instruments and apparatus	462	Manufacture of semi-finished wood products
243	Manufacture of structural concrete, cement or plaster products	372	Manufacture of medical and surgical equipment and orthopaedic appliances (except orthopaedic footwear)	463	Serial production of builders' carpentry and joinery and of parquet flooring
244	Manufacture of articles of asbestos (except articles of asbestos-cement)	373	Manufacture of optical instruments and photographic equipment	464	Manufacture of wooden containers
245	Working of stone and of other non-metallic mineral products	374	Manufacture of clocks and watches and parts thereof	465	Other wood manufactures (except furniture)
246	Production of millstones and other abrasive products	4	OTHER MANUFACTURING INDUSTRIES	466	Manufacture of articles of cork and articles of straw and other plaiting materials (including basketware and wickerwork); manufacture of brushes and brooms
247	Manufacture of glass and glassware	41/42	Food, drink and tobacco industry	467	Manufacture of furniture other than metal furniture
248	Manufacture of ceramic products	411	Manufacture of vegetable and animal oils and fats	47	Manufacture of paper and paper products; printing and publishing
25	Chemical industry	412	Slaughtering, preparing and preserving of meat (except the butchers' trade)	471	Manufacture of pulp, paper and board
251	Manufacture of basic industrial chemicals and manufacture followed by further processing of the products in question	413	Manufacture of dairy products	472	Processing of paper and board
252	Manufacture of chemicals obtained from petroleum (petrochemicals) and from coal	414	Processing and preserving of fruit and vegetables	473	Printing and allied industries
253	Manufacture of other basic industrial chemicals	415	Processing and preserving of edible fish and other sea foods fit for human consumption	474	Publishing
255	Manufacture of painters' fillings, paints, varnishes and printing inks	5	BUILDING AND CIVIL ENGINEERING	48	Processing of rubber and plastics
256	Manufacture of other chemical products, mainly for industrial and agricultural purposes	50	Building and civil engineering	481	Manufacture of rubber products
257	Manufacture of pharmaceutical products	500	General building and civil engineering work (without any particular specialization) and demolition work	482	Retreading and repairing of rubber tyres
258	Soap making, manufacture of synthetic detergents, perfumes, cosmetics and toilet preparations	501	Construction of flats, office blocks, hospitals and other buildings, both residential and non-residential	483	Processing of plastics
259	Manufacture of other chemical products, chiefly for household and office use	502	Civil engineering; construction of roads, bridges, railways, etc.	49	Other manufacturing industries
26	Production of man-made fibres	503	Installation (fittings and fixtures)	491	Manufacture of articles of jewellery and goldsmiths' and silversmiths' wares; cutting or otherwise working of precious and semi-precious stones
3	METAL MANUFACTURE; MECHANICAL, ELECTRICAL AND INSTRUMENT ENGINEERING	504	Building completion work	492	Manufacture of musical instruments
31	Manufacture of metal articles (except for mechanical, electrical and instrument engineering and vehicles)			493	Photographic and cinematographic laboratories
311	Foundry			494	Manufacture of toys and sports goods
				495	Miscellaneous manufacturing industries

NACE


**Nomenclature générale des activités
économiques dans les Communautés européennes
(Partie « Industrie »)**

No NACE	Description	No NACE	Description	No NACE	Description
1	ENERGIE ET EAU	31	Fabrication d'ouvrages en métaux (à l'exclusion des machines et de matériel de transport)	413	Industrie du lait
11	Extraction et agglomération de combustibles solides	311	Fonderies	414	Fabrication de conserves de fruits et légumes
111	Extraction et agglomération de la houille	312	Forge, estampage, matriçage, emboutissage, découpage et repoussage	415	Fabrication de conserves de poissons et d'autres produits de la mer en vue de l'alimentation humaine
112	Extraction et agglomération de lignite	313	Seconde transformation, traitement et revêtement des métaux	416	Travail des grains
12	Cokeries	314	Construction métallique (y compris la pose associée)	417	Fabrication de pâtes alimentaires
13	Extraction de pétrole et de gaz naturel	315	Chaudronnerie, construction de réservoirs et d'autres pièces de tôlerie	418	Industrie des produits amylacés
131	Extraction de pétrole	316	Fabrication d'outillage et d'articles finis en métaux, à l'exclusion du matériel électrique	419	Boulangerie, pâtisserie, biscotterie, biscuiterie
132	Extraction et épuration de gaz naturel	319	Ateliers mécaniques n.d.a.	420	Industrie du sucre
133	Extraction de schistes bitumineux	32	Construction de machines et de matériel mécanique	421	Industrie du cacao, du chocolat et de la confiserie de sucre
134	Recherche du pétrole et du gaz naturel	321	Construction de machines et tracteurs agricoles	422	Fabrication de produits pour l'alimentation des animaux (y compris farines de poisson)
14	Raffinage de pétrole	322	Construction de machines-outils pour le travail des métaux, d'outillage et d'outils pour machines	423	Fabrication de produits alimentaires divers
15	Industrie des combustibles nucléaires	323	Construction de machines textiles et de leurs accessoires, fabrication de machines à coudre	424	Industrie des alcools éthyliques de fermentation
151	Extraction de minerais contenant des matières fissiles et fertiles	324	Construction de machines et appareils pour les industries alimentaires, chimiques et connexes	425	Industrie du vin et des boissons à base de vin
152	Production et transformation des matières fissiles et fertiles	325	Construction de matériel pour les mines, la sidérurgie et les fonderies, pour le génie civil et le bâtiment: construction de matériel de levage et manutention	426	Cidricerie et fabrication de vins de fruits (y compris vins de fruits mousseux)
16	Production et distribution d'énergie électrique, de gaz, de vapeur et d'eau chaude	326	Fabrication d'organes de transmission	427	Brasserie et malterie
161	Production et distribution d'énergie électrique	327	Construction d'autres matériels spécifiques	428	Industrie des boissons hygiéniques et eaux gazeuses
162	Usines à gaz; distribution de gaz	328	Construction d'autres machines et matériel mécanique	429	Industrie du tabac
163	Production et distribution de vapeur d'eau chaude, d'air comprimé; centrales de production de chaleur	33	Construction de machines de bureau et de machines et installations pour le traitement de l'information	43	Industrie textile
169	Production et distribution de plusieurs sortes d'énergie	34	Construction électrique et électronique	431	Industrie lainière
17	Captage, épuration et distribution d'eau	341	Fabrication de fils et câbles électriques	432	Industrie cotonnière
2	EXTRACTION ET TRANSFORMATION DE MINERAUX NON ENERGETIQUES ET PRODUITS DERIVES: INDUSTRIE CHIMIQUE	342	Fabrication de matériel électrique d'équipement	433	Industrie de la soierie
21	Extraction et préparation de minerais métalliques	343	Fabrication de matériel électrique d'utilisation, de piles et accumulateurs	434	Industrie du lin, du chanvre et de la ramie
211	Extraction et préparation de minerai de fer	344	Fabrication de matériel de télécommunication, de compteurs, d'appareils de mesure et de matériel électro-médical	435	Industrie du jute
212	Extraction et préparation de minerais de métaux non ferreux	345	Construction d'appareils électroniques (sans les ordinateurs électroniques), radio, télévision, électro-acoustique ainsi que de disques et bandes magnétiques enregistrées	436	Bonneterie
22	Production et première transformation des métaux	346	Fabrication d'appareils électrodomestiques	437	Achèvement des textiles
221	Sidérurgie (selon le traité CECA) non compris les cokeries intégrées	347	Fabrication de lampes et de matériel d'éclairage	438	Fabrication de tapis, de linoléum et de couvre-parquets ainsi que de toiles cirées
222	Fabrication de tubes d'acier	348	Montage, travaux d'installation techniques (à l'exclusion de l'installation électrique de bâtiment)	439	Autres industries textiles
223	Tréfilage, étréage, laminage de feuillards, profilage à froid de l'acier	35	Construction d'automobiles et pièces détachées	44	Industrie du cuir
224	Production et première transformation des métaux non ferreux	351	Construction et assemblage de véhicules automobiles (Y compris tracteurs routiers) et construction de moteurs pour ceux-ci	441	Tannerie-mégisserie et industries connexes
23	Extraction de minéraux autres que métalliques et énergétiques; tourbières	352	Construction de carrosseries, de remorques et de benues	442	Fabrication d'articles en cuir et similaires
231	Extraction de matériaux de construction et terres à feu	353	Fabrication d'équipement, d'accessoires et pièces détachées pour automobiles	45	Industrie des chaussures et de l'habillement
232	Extraction minière de sels de potasse et de phosphates naturels	36	Construction d'autre matériel de transport	451	Fabrication mécanique de chaussures (sauf en caoutchouc et en bois)
233	Extraction de sel	361	Construction navale, réparation et entretien des navires	452	Fabrication à la main de chaussures (y compris chaussures orthopédiques)
239	Extraction d'autres minéraux: tourbières	362	Construction de matériel ferroviaire roulant à voie normale et à voie étroite pour trafic public	453	Confection (production en série) d'articles d'habillement et d'accessoires d'habillement
24	Industrie des produits minéraux non métalliques	363	Construction de cycles, motocycles et de leurs pièces détachées	454	Fabrication sur mesure de vêtements, de lingerie et de chapeaux
241	Fabrication de matériaux de construction en terre cuite	364	Construction et réparation d'aéronefs	455	Confection d'autres articles textiles (hors du tissage)
242	Fabrication de ciment, de chaux et de plâtre	365	Construction de matériel de transport n.d.a.	456	Industrie des pelletteries et fourrures
243	Fabrication de matériaux de construction et de travaux publics en béton, en ciment ou en plâtre	37	Fabrication d'instruments de précision, d'optique et similaires	46	Industrie du bois et du meuble en bois
244	Fabrication d'articles en amiante (à l'exclusion des articles en amiante-ciment)	371	Fabrication d'instruments de précision, d'appareils de mesure et de contrôle	461	Sciage et préparation industrielle du bois
245	Travail de la pierre et de produits minéraux non métalliques	372	Fabrication de matériel médico-chirurgical et d'appareils orthopédiques (à l'exclusion de chaussures orthopédiques)	462	Fabrication de produits demi-finis en bois
246	Production de meules et autres produits abrasifs appliqués	373	Fabrication d'instruments d'optique et de matériel photographique	463	Fabrication en série de pièces de charpente, de menuiserie et de parquet
247	Industrie du verre	374	Fabrication de montres, horloges et de leurs pièces détachées	464	Fabrication d'emballage en bois
248	Fabrication de produits céramiques	4	AUTRES INDUSTRIES MANUFACTURIERES	465	Fabrication d'autres ouvrages en bois (à l'exclusion des meubles)
25	Industrie chimique	41/42	Industrie des produits alimentaires, des boissons et du tabac	466	Fabrication d'articles en liège, paille, vanerie et rotin; broserie
251	Fabrication de produits chimiques de base et fabrication suivie de transformation plus ou moins élaborée de ces produits	411	Industrie des corps gras végétaux et animaux	467	Industrie du meuble en bois
252	Industrie pétrochimique et carbochimique	412	Abattage du bétail, préparation et mise en conserve de viande (à l'exclusion de la boucherie-charcuterie)	47	Industrie du papier et fabrication d'articles en papier; imprimerie et édition
253	Autres industries chimiques de base			471	Fabrication de la pâte, du papier et du carton
255	Fabrication d'enduits, de peinture, de vernis et d'encres d'imprimerie			472	Transformation du papier et carton, fabrication d'articles en pâte
256	Fabrication d'autres produits chimiques principalement destinés à l'industrie et à l'agriculture			473	Imprimerie et industries annexes
257	Fabrication de produits pharmaceutiques			474	Edition
258	Savonnerie, fabrication de détergents synthétiques, ainsi que d'autres produits d'hygiène corporelle et de parfumerie			48	Industrie du caoutchouc — Transformation des matières plastiques
259	Fabrication d'autres produits chimiques principalement destinés à la consommation domestique et à l'administration			481	Industrie du caoutchouc
26	Production de fibres artificielles et synthétiques			482	Rechapage et réparation de pneus
3	INDUSTRIES TRANSFORMATRICES DES METAUX, MECANIQUE DE PRECISION			483	Transformation des matières plastiques
				49	Autres industries manufacturières
				491	Bijouterie, orfèvrerie, argenterie et ouvrage de pierres
				492	Fabrication d'instruments de musique
				493	Laboratoires photographiques et cinématographiques
				494	Fabrication de jeux, jouets et articles de sport
				495	Industries manufacturières diverses
				5	BATIMENT ET GENIE CIVIL
				50	Bâtiment et génie civil
				500	Bâtiment et génie civil (sans spécialisation), démolition
				501	Construction d'immeubles (d'habitation et autres)
				502	Génie civil: construction de routes, ponts, voies ferrées, etc.
				503	Installation
				504	Aménagement et parachèvement

NACE

**Nomenclatura generale delle attività economiche
nelle Comunità europee
(Parte « Industria »)**


N. NACE	Denominazione	N. NACE	Denominazione	N. NACE	Denominazione
1	ENERGIA E ACQUE	3	COSTRUZIONE DI OGGETTI IN METALLO; MECCANICA DI PRECISIONE	414	Preparazione di conserve di frutta e ortaggi
11	Estrazione e agglomerazione di combustibili solidi	31	Fabbricazione di oggetti in metallo (ad esclusione delle macchine e dei materiali da trasporto)	415	Fabbricazione di conserve di pesce e di altri prodotti del mare per alimentazione umana
111	Estrazione e agglomerazione del carbon fossile	311	Fonderie	416	Lavorazione delle granaglie
112	Estrazione e agglomerazione di lignite	312	Fucinatura, stampaggio, imbutitura, tranciatura e lavorazione a sbalzo	417	Fabbricazione di paste alimentari
12	Cokerie	313	Seconda trasformazione, trattamento e rivestimento dei metalli	418	Industria dei prodotti amilacei
13	Estrazione di petrolio e di gas naturale	314	Costruzioni metalliche (ivi compresa la relativa posa)	419	Panetteria, pasticceria, biscottificio
131	Estrazione di petrolio	315	Costruzione di caldaie e serbatoi	420	Industria zuccheriera
132	Estrazione e depurazione di gas naturale	316	Fabbricazione di utensili e articoli finiti in metallo, ad esclusione del materiale elettrico	421	Industria del cacao e cioccolato, caramelle e gelati
133	Estrazione di scisti bituminosi	319	Officine meccaniche n.d.a.	422	Fabbricazione dei prodotti alimentari per zootecnica (ivi compresa la farina di pesce)
134	Ricerca di petrolio e gas naturali	32	Costruzione di macchine e di materiale meccanico	423	Fabbricazione di prodotti alimentari vari
14	Industria petrolifera	321	Costruzione di macchine e trattori agricoli	424	Industria degli alcool etilici di fermentazione
15	Industria dei combustibili nucleari	322	Costruzione di macchine utensili per la lavorazione dei metalli, di utensileria e di utensili per macchine	425	Industria del vino e delle bevande a base di vino
151	Estrazione di minerali contenenti materie fissili e fertili	323	Costruzione di macchine tessili e di loro accessori; fabbricazione di macchine per cucire	426	Fabbricazione di sidro e altri vini da frutta (ivi compresi i vini da frutta spumanti)
16	Produzione e distribuzione di elettricità, gas, vapore e acqua calda	324	Costruzione di macchine e apparecchi per le industrie alimentari, chimiche e affini	427	Produzione di birra e malto
161	Produzione e distribuzione di energia elettrica	325	Costruzione di macchine per le miniere, le industrie siderurgiche e le fonderie, per il genio civile e l'edilizia; costruzione di materiale per sollevamento e manutenzione	428	Industria delle bevande analcoliche e delle acque gassate
162	Officine del gas; distribuzione del gas	326	Fabbricazione di organi di trasmissione	429	Industria del tabacco
163	Produzione e distribuzione di vapore, di acqua calda, di aria compressa; centrali di produzione di calore	327	Costruzione di altre macchine e apparecchi specifici	43	Industria tessile
169	Produzione e distribuzione di diversi tipi di energia	328	Costruzione di altre macchine e apparecchi meccanici	431	Industria laniera
17	Raccolta, depurazione e distribuzione d'acqua	33	Costruzione di macchine per ufficio e macchine e impianti per l'elaborazione dei dati	432	Industria cotoniera
2	ESTRAZIONE E TRASFORMAZIONE DI MINERALI NON ENERGETICI E PRODOTTI DERIVATI; INDUSTRIA CHIMICA	34	Costruzione elettrica ed elettronica	433	Industria delle seta
21	Estrazione e preparazione di minerali metallici	341	Fabbricazione di fili e cavi elettrici	434	Industria del lino, della canapa e del ramiè
211	Estrazione e preparazione di minerale di ferro	342	Fabbricazione di motori, generatori, trasformatori, interruttori ed altro materiale elettrico	435	Industria della iuta
212	Estrazione e preparazione di minerali metallici non ferrosi	343	Fabbricazione di materiale elettrico di uso industriale, di pile ed accumulatori	436	Fabbricazione di tessuti di maglia, maglieria, calze
22	Produzione e prima trasformazione dei metalli	344	Fabbricazione di apparecchi per telecomunicazioni, contatori, apparecchi di misura e apparecchi elettromedici	437	Finitura di tessuti
221	Siderurgia (secondo il trattato CECA) non comprese le cokerie integrate	345	Costruzione di apparecchi elettronici (esclusi i calcolatori elettronici), apparecchi elettroacustici nonché dischi e nastri magnetici registrati	438	Fabbricazione di tappeti, di linoleum e di copripavimento, nonché di tele cerate
222	Fabbricazione di tubi di acciaio	346	Fabbricazione di apparecchi elettrodomestici	439	Altre industrie tessili
223	Trafilatura, stiratura, laminazione di nastri, profilature a freddo dell'acciaio	347	Fabbricazione di lampade e apparecchi per illuminazione	44	Industria delle pelli e del cuoio
224	Produzione e prima trasformazione dei metalli non ferrosi	348	Montaggio, lavori di impianto tecnico (escluse le installazioni elettriche per l'edilizia)	441	Concia delle pelli e del cuoio
23	Estrazione di minerali diversi da quelli metallici e energetici; torbiere	35	Costruzione di automobili e pezzi staccati	442	Fabbricazione di articoli in cuoio e affini
231	Estrazione di materiali da costruzione e di terre refrattarie e per ceramica	351	Costruzione e montaggio di autoveicoli (ivi compresi i trattori stradali) e costruzione dei relativi motori	45	Fabbricazione di calzature, di articoli d'abbigliamento e di biancheria per casa
232	Estrazione mineraria di sali di potassio e di fosfati di calce naturali	352	Costruzione di carrozzerie, rimorchi e cassoni mobili	451	Fabbricazione a macchina di calzature (tranne quelle in gomma o in legno)
233	Estrazione di sale	353	Fabbricazione di apparecchiature, accessori e pezzi staccati per automobili	452	Fabbricazione a mano di calzature (comprese le calzature ortopediche)
239	Estrazione di altri minerali; torbiere	36	Costruzione di altri mezzi di trasporto	453	Confezione (produzione in serie) di articoli di abbigliamento e accessori
24	Industria dei prodotti minerali non metallici	361	Costruzione navale, riparazione e manutenzione di navi	454	Fabbricazione su misura di abiti, biancheria e cappelli
241	Fabbricazione di materiali da costruzione in laterizio	362	Costruzione di materiale rotabile a scartamento normale e a scartamento ridotto per servizio pubblico	455	Confezione di altri articoli tessili (senza tessitura integrata)
242	Fabbricazione di cemento, calce e gesso	363	Costruzione di cicli, motocicli e loro parti staccate	456	Fabbricazione di pellicce e articoli in pelo
243	Fabbricazione di materiali per costruzione in calcestruzzo, cemento e gesso	364	Costruzione e riparazione di aeronavi	46	Industria del legno e del mobile in legno
244	Fabbricazione di articoli in amianto (ad esclusione degli articoli in amianto-cemento)	365	Costruzione di mezzi di trasporto n.d.a.	461	Taglio e preparazione industriale del legno
245	Lavorazione della pietra e di prodotti minerali non metallici	37	Fabbricazione di strumenti ottici, di precisione e affini	462	Fabbricazione di prodotti semifiniti in legno
246	Produzione di mole e altri corpi abrasivi applicati	371	Fabbricazione di strumenti di precisione, di apparecchi di misura e controllo	463	Fabbricazione in serie di elementi di carpenteria, falegnameria, pavimenti in legno
247	Industria del vetro	372	Fabbricazione di materiale medico-chirurgico e di apparecchi ortopedici (scarpe ortopediche escluse)	464	Fabbricazione di impallaggi in legno
248	Fabbricazione di prodotti in ceramica	373	Fabbricazione di strumenti ottici e di apparecchiature fotografiche	465	Fabbricazione di altri oggetti in legno (mobili esclusi)
25	Industria chimica	374	Fabbricazione di orologi e loro pezzi staccati	466	Fabbricazione di articoli in sughero, paglia, giunco e vimini, produzione di spazzole e pennelli
251	Fabbricazione di prodotti chimici di base e fabbricazione seguita da trasformazione più o meno spinta degli stessi	4	ALTRE INDUSTRIE MANIFATTURIERE	467	Industria del mobile in legno
252	Industrie petrolchimiche carbochimiche	41/42	Industria alimentare, delle bevande e del tabacco	47	Industria della carta e degli articoli in carta; stampa e edizione
253	Altre industrie chimiche di base	411	Industria dei grassi vegetali e animali	471	Fabbricazione della pasta-carta, della carta e del cartone
255	Fabbricazione di mastici, pitture, vernici e inchiostri da stampa	412	Macellazione del bestiame, preparazione e conservazione della carne (escluse le macellerie e salumerie)	472	Trasformazione della carta e del cartone, fabbricazione di articoli in pasta-carta
256	Fabbricazione di altri prodotti chimici principalmente destinati all'industria e all'agricoltura	413	Industria casearia	473	Stampa e industrie affini
257	Fabbricazione di prodotti farmaceutici			474	Editoria
258	Fabbricazione di sapone e detergenti sintetici nonché di altri prodotti per l'igiene del corpo e di profumeria			48	Industria della gomma — trasformazione delle materie plastiche
259	Fabbricazione di altri prodotti chimici principalmente destinati al consumo privato e all'uso d'ufficio			481	Industria della gomma
26	Fabbricazione di fibre artificiali e sintetiche			482	Rigenerazione e riparazione di pneumatici
				483	Trasformazione delle materie plastiche
				49	Industrie manifatturiere diverse
				491	Bigiotteria, oreficeria, argenteria e taglio delle pietre preziose
				492	Fabbricazione di strumenti musicali
				493	Laboratori fotografici e cinematografici
				494	Fabbricazione di giochi, giocattoli e articoli sportivi
				495	Industrie manifatturiere varie
				5	EDILIZIA E GENIO CIVILE
				50	Edilizia e genio civile
				500	Edilizia e genio civile (imprese non specializzate); demolizione
				501	Costruzione d'immobili (per abitazione ed altri)
				502	Genio civile: costruzione di strade, ponti, ferrovie, ecc.
				503	Installazione
				504	Attività di finitura dell'edilizia



NACE

**Algemene systematische bedrijfsindeling
in de Europese Gemeenschappen
(Deel „Industrie”)**

Nr. NACE	Benaming	Nr. NACE	Benaming	Nr. NACE	Benaming
1	ENERGIE- EN WATERHUISHOUDING	31	Vervaardiging van producten uit metaal (met uitzondering van machines en transportmiddelen)	41/42	Voedings- en genotmiddelenindustrie
11	Winning en bewerking van vaste brandstoffen	311	Gieterijen	411	Vervaardiging van plantaardige en dierlijke oliën en vetten
111	Winning en bewerking van steenkolen	312	Smederijen (met uitzondering van kettingfabrieken, gereedschapsfabrieken en ambachtelijke smeden); vervaardiging van pers- en stampwerk	412	Slachterijen; vleeswaren- en vleesconservefabrieken
112	Winning en bewerking van bruinkool	313	Fabrieken van schroeven, bouten en moeren, van technische veren, van producten uit sintermetaal; oppervlaktebewerking van metaal	413	Zuivel- en melkproductenfabrieken
12	Cokesovenbedrijven	314	Constructiewerkplaatsen (productie van constructiewerk, ook indien verbonden met montage op de bouwplaats)	414	Groenten- en fruitverwerkende industrie
13	Aardolie- en aardgaswinning	315	Ketel- en reservoirbouw	415	Visverwerkende bedrijven (visverwerking voor menselijke voedingsdoeleinden)
131	Aardoliewinning	316	Gereedschappen-, ijzer-, staal- en andere metaalwarenfabrieken	416	Meelindustrie, malerijen en pellerijen
132	Winning en zuivering van aardgas	319	Gereedschapsslijperijen, dorpsmeden en dergelijke	417	Deegwarenfabrieken (macaroni-, vermicellifabrieken)
133	Winning van bitumineuze gesteenten	32	Machinebouw	418	Zetmeel- en zetmeelderivatenfabrieken
134	Exploratie van aardolie- en aardgaslagen	321	Landbouwmachine- en -tractorenfabrieken	419	Vervaardiging van brood, beschuit, banket, koek en biscuit
14	Aardolie-industrie	322	Fabrieken van metaalbewerkingsmachines en van mechanische machinegereedschappen	420	Suikertfabrieken en -raffinaderijen
15	Winning en vervaardiging van splijt- en kweekstoffen	323	Textielmachine- en -onderdelenfabrieken; naaimachinefabrieken	421	Cacao-, chocolade- en suikerwerkfabrieken
151	Winning van splijt- en kweekstoffen bevattende ertsen	324	Fabrieken van machines en apparaten voor de voedings- en genotmiddelenindustrie, de chemische en verwante industrieën	422	Veevoederfabrieken (met inbegrip van vismeelfabrieken)
152	Vervaardiging en bewerking van splijt- en kweekstoffen	325	Fabrieken van machines en installaties voor de mijnbouw, de metallurgische industrie, de metaalgieterijen en de bouwnijverheid; fabrieken van hijs- en hefwerktuigen	423	Overige voedingsmiddelenfabrieken
16	Productie en distributie van elektriciteit, gas, stoom en warm water	326	Fabrieken van lagers, tandwielen en andere overbrengingsmechanismen	424	Gist- en spiritusfabrieken; distilleerderijen e.d.
161	Elektriciteitsbedrijven (opwekking en distributie)	327	Ov rige fabrieken van machines voor bepaalde bedrijfstakken	425	Bereiding van wijn en van dranken op basis van wijn
162	Gasfabrieken; gasdistributiebedrijven	328	Overige machinebouw	426	Appel- en andere vruchtenwijnfabrieken
163	Productie en distributie van stoom, warm water, samengeperste lucht; warmtevoorzieningsbedrijven	33	Bureaumachinefabrieken; fabrieken van machines voor informatieverwerking	427	Bierbrouwerijen en mouterijen
169	Gemengde productie-distributiebedrijven van elektriciteit, gas, stoom of warm water	34	Elektrotechnische industrie	428	Bereiding van mineraalwater en limonade
17	Waterleidingsbedrijven (winning, reiniging en distributie van water)	341	Elektrische draad- en kabelfabrieken	429	Tabaksnijverheid
2	WINNING EN VERWERKING VAN NIET-ENERGETISCHE DELFSTOFFEN EN HUN DERIVATEN; CHEMISCHE INDUSTRIE	342	Fabrieken van elektromotoren, -generatoren en -transformatoren en van schakel- en installatiemateriaal	43	Textielnijverheid
21	Winning en voorbereiding van ertsen	343	Fabrieken van elektrische apparaten en toestellen voor industriële toepassing; accumulatoren- en batterijfabrieken	431	Wolindustrie
211	Winning en voorbereiding van ijzererts	344	Telecommunicatie- en signaalapparatenfabrieken; fabrieken van elektrische meet- en regelapparaten en van elektromedische toestellen	432	Katoenindustrie
212	Winning en voorbereiding van non-ferrometaalertsen	345	Fabrieken van radio- en televisieontvang-apparaten, elektro-akoestische apparaten en installaties alsmede van elektronische apparaten en installaties (m.u.v. elektronische machines voor informatieverwerking); fabrieken van bespeelde grammofoonplaten en magnetofoonbanden	433	Zijde-industrie
22	Vervaardiging en eerste verwerking van metalen	346	Fabrieken van huishoudelijke elektrische apparaten	434	Linnen-, hennep- en ramee-industrie
221	Ijzer- en staalindustrie (volgens EGKS-Verdrag; met uitzondering van geïntegreerde cokesovenbedrijven)	347	Fabrieken van lampen en verlichtingsartikelen	435	Jute-industrie
222	Stalenbuizenfabrieken	348	Montage- en technische installatiebedrijven van elektrotechnische producten (m.u.v. elektrische installatie van bouwwerken)	436	Tricot- en kousenindustrie
223	Trekkerijen en koudwalserijen	35	Automobiëlbouw; fabrieken van auto-onderdelen	437	Textielveredeling
224	Productie en eerste verwerking van non-ferro-metalen	351	Automobiëlfabrieken en -assemblagebedrijven; fabrieken van trekauto's; fabrieken van automobiëlmotoren	438	Tapijt-, vilt- en vloerzeilfabrieken, wasdoekfabrieken
23	Winning van niet-energetische mineralen (met uitzondering van ertsen); veenderijen	352	Carrosseriefabrieken; fabrieken van opleggers	439	Overige textielnijverheid
231	Winning van bouwmaterialen en van vuurvaste en keramische klei	353	Fabrieken van niet-elektrische auto-onderdelen en toebehoren	44	Ledernijverheid
232	Winning van kalizouten en natuurlijk calciumfosfaat	36	Overige transportmiddelenfabrieken	441	Leerlooierijen en verwante bedrijven
233	Zoutwinning	361	Scheepswerven, scheepsreparatie- en -onderhoudsbedrijven	442	Lederwarenfabrieken
239	Winning van andere mineralen; veenderijen	362	Fabrieken van rollend spoor- en tramwegmateriaal	45	Schoen- en kledingnijverheid
24	Vervaardiging van steen, cement, betonwaren, aardewerk, glas e.d.	363	Rijwiel- en motorrijwielafdelingen; fabrieken van rijwiel- en motorrijwielonderdelen	451	Schoenindustrie
241	Baksteen- en dakpannenfabrieken	364	Vliegtuigfabrieken en -reparatiebedrijven	452	Maatschoenmakerijen (m.i.v. vervaardiging van orthopedisch schoeisel)
242	Cement-, kalk- en gipsfabrieken	365	Overige transportmiddelenindustrie	453	Confectiebedrijven van kleding en kledingtoebehoren
243	Fabrieken van bouwmaterialen uit beton, kalk, gips e.d.	37	Fijnmechanische en optische industrie	454	Maaktledingbedrijven
244	Asbestverwerkende industrie (met uitzondering van asbestcementwarenfabrieken)	371	Fijnmechanische industrie; fabrieken van meet- en regelapparatuur	455	Confectiebedrijven van andere textielwaren (zonder geïntegreerde weverij)
245	Be- en verwerking van natuursteen en van overige niet-metalen mineralen	372	Medische en orthopedische artikelenfabrieken (met uitzondering van fabrieken van orthopedisch schoenwerk)	456	Pelsbereiderijen en bontwerkerijen
246	Vervaardiging van slijpstenen en andere toegepaste slijpmiddelen	373	Optische industrie-, foto- en filmapparatenfabrieken	46	Houtindustrie; fabrieken van houten meubelen
247	Glas- en glaswarenfabrieken	374	Klokken- en uurwerkfabrieken; vervaardiging van uurwerkonderdelen	461	Zagerijen, schaverijen e.d.
248	Aardewerkfabrieken; vuurvast-materiaalfabrieken	4	ANDERE BE- EN VERWERKENDE INDUSTRIEËN	462	Fabrieken van houten halfabrikaten
25	Chemische industrie			463	Timmer- en parketvloerenfabrieken
251	Chemische grondstoffenfabrieken; geïntegreerde fabrieken voor de vervaardiging en verwerking van chemische grondstoffen			464	Houten-emballagefabrieken
252	Petro- en carbochemische industrie			465	Overige houtnijverheid (geen meubelfabrieken)
253	Andere chemische basisindustrieën			466	Riet-, stro-, kurk- en borstelwarenfabrieken
255	Gerede-verffabrieken; drukinktfabrieken			467	Meubelnijverheid (m.u.v. fabrieken van stalen meubelen)
256	Vervaardiging van andere chemische producten met voornamelijk industriële of agrarische toepassing			47	Papier- en papierwarende industrie; grafische nijverheid; uitgeverijen
257	Farmaceutische industrie			471	Houtslip- en cellulosefabrieken; papier- en kartonfabrieken
258	Zee-, was- en reinigingsmiddelenfabrieken; cosmetische fabrieken			472	Papierwaren- en kartonnagefabrieken
259	Vervaardiging van andere chemische verbruiksgoederen			473	Grafische nijverheid
26	Kunstmatige en synthetische continugaren- en vezelfabrieken			474	Uitgeverijen
3	METAALVERWERKENDE INDUSTRIE; FIJNMECHANISCHE EN OPTISCHE INDUSTRIE			48	Rubber- en plasticverwerkende industrie
				481	Rubberverwerkende industrie
				482	Loopvlakvernieuwingbedrijven; bandenreparatiebedrijven
				483	Plasticverwerkende industrie
				49	Overige be- en verwerkende industrie
				491	Fabrieken van sieraden, goud- en zilver-smeedwerk, diamantnijverheid e.d.
				492	Muziekinstrumentenfabrieken
				493	Foto- en filmlaboratoria
				494	Speelgoed- en sportartikelenfabrieken
				495	Overige nijverheidsbedrijven
				5	BOUWNIJVERHEID
				50	Bouwnijverheid
				500	Algemene bouwnijverheid (zonder bepaalde specialisatie); slopersbedrijven
				501	Burgerlijke en utiliteitsbouw
				502	Water-, spoor- en wegebouw; cultureel-technische werken
				503	Installatiebedrijven
				504	Bouwbedrijven voor de afwerking van gebouwen



Gliederung der Veröffentlichungen des Eurostat

Classification of Eurostat publications

Classification des publications de l'Eurostat

Themenkreise	Einzelthemen	Themes	Sub-themes	Thèmes	Sous-thèmes
1. Allgemeine Statistik (grauer Umschlag)	1 Allgemeine Statistik 2 Allgemeine Regionalstatistik 3 Statistik der Drittländer	1. General statistics (grey covers)	1 General statistics 2 Regional-general statistics 3 Third-country statistics	1. Statistiques générales (couverture grise)	1 Statistiques générales 2 Statistiques régionales générales 3 Statistiques des pays tiers
2. Volkswirtschaftliche Gesamtrechnungen, Finanzen und Zahlungsbilanzen (violetter Umschlag)	1 Volkswirtschaftliche Gesamtrechnungen 2 Konten der Sektoren 3 Konten nach Produktionsbereichen 4 Geld und Finanzen 5 Regionalkonten und Finanzen 6 Zahlungsbilanzen 7 Preise	2. National accounts, finance and balance of payments (violet covers)	1 National accounts 2 Accounts of sectors 3 Accounts of branches 4 Money and finance 5 Regional accounts and finance 6 Balance of payments 7 Prices	2. Comptes nationaux, finances et balance des paiements (couverture violette)	1 Comptes nationaux 2 Comptes des secteurs 3 Comptes des branches 4 Monnaies et finances 5 Comptes et finances régionaux 6 Balance des paiements 7 Prix
3. Bevölkerung und soziale Bedingungen (gelber Umschlag)	1 Bevölkerung 2 Soziale Bedingungen 3 Bildung und Ausbildung 4 Beschäftigung 5 Sozialschutz 6 Löhne und Gehälter	3. Population and social conditions (yellow covers)	1 Population 2 Social conditions 3 Education and training 4 Employment 5 Social protection 6 Wages and salaries	3. Population et conditions sociales (couverture jaune)	1 Population 2 Conditions sociales 3 Education et formation 4 Emploi 5 Protection sociale 6 Salaires
4. Industrie und Dienstleistungen (blauer Umschlag)	1 Industrie, Allgemeines 2 Energie 3 Eisen- und Stahlindustrie 4 Verkehr und Dienstleistungen	4. Industry and services (blue covers)	1 Industry general 2 Energy 3 Iron and steel 4 Transport and services	4. Industrie et services (couverture bleue)	1 Industrie générale 2 Énergie 3 Sidérurgie 4 Transports et services
5. Land- und Forstwirtschaft, Fischerei (grüner Umschlag)	1 Landwirtschaft, Allgemeines 2 Landwirtschaft, Erzeugung und Bilanzen 3 Landwirtschaft, Preise 4 Landwirtschaft, Gesamtrechnungen 5 Landwirtschaft, Struktur 6 Forstwirtschaft 7 Fischerei	5. Agriculture, forestry and fisheries (green covers)	1 Agriculture, general 2 Agriculture, production and balances 3 Agriculture prices 4 Agriculture accounts 5 Agriculture, structure 6 Forestry 7 Fisheries	5. Agriculture, forêts et pêche (couverture verte)	1 Agriculture, générale 2 Agriculture, production et bilans 3 Agriculture, prix 4 Agriculture, comptes 5 Agriculture, structure 6 Forêts 7 Pêche
6. Außenhandel (roter Umschlag)	1 Systematiken 2 Außenhandel der Gemeinschaft, Allgemeines 3 Außenhandel mit Entwicklungsländern	6. Foreign trade (red covers)	1 Nomenclature 2 Community trade, general 3 Trade with developing countries	6. Commerce extérieur (couverture rouge)	1 Nomenclature 2 Échanges de la Communauté générale 3 Échanges avec les pays en voie de développement
9. Verschiedenes (brauner Umschlag)	1 Verschiedene Statistiken 2 Verschiedene Mitteilungen	9. Miscellaneous (brown covers)	1 Miscellaneous statistics 2 Miscellaneous information	9. Divers (couverture brune)	1 Statistiques diverses 2 Informations diverses




Themenkreis 4: Industrie und Dienstleistungen

Theme 4: Industry and services

Thème 4: Industrie et services

Einzelthemen	Teil	Erscheinungsweise	Sub-themes	Titles	Frequency	Sous-thèmes	Titres	Périodicité
1. Industrie: Allgemeines	Struktur und Tätigkeit der Industrie — Ergebnisse nach Größenklassen der Unternehmen — 1976	J	1. Industry, general	Structure and activity of industry — Data by size of enterprise 1976	A	1. Industrie générale	Structure et activité de l'industrie — Données selon la taille des entreprises 1976	A
	Struktur und Tätigkeit der Industrie — 1979 & 1980	J		Structure and activity of industry — 1979 & 1980	A		Structure et activité de l'industrie — 1979 & 1980	A
	Industrielle Produktion	V		Industrial production	Q		Production industrielle	T
	Rohstoffversorgungsbilanzen	J		EC raw materials balance sheets	A		Bilans CE de matières premières	A
2. Energie	Konjunkturindikatoren für die Industrie	M	2. Energy	Industrial short-term trends	M	2. Énergie	Indicateurs conjoncturels de l'industrie	M
	Jährliche Anlageinvestitionen in der Industrie — 1975-1980	J		Annual investments in fixed assets — 1975-1980	A		Investissements annuels en actifs fixes — 1975-1980	A
	Jahrbuch Energiestatistik	J		Energy statistics yearbook	A		Annuaire des statistiques de l'énergie	A
	Betrieb der Kernkraftwerke	J		Operation of nuclear power stations	A		Exploitation des centrales nucléaires	A
3. Eisen- und Stahlindustrie	Auswertung der Input-Output-Tabellen für Energieströme	np	3. Iron and steel	Analysis of energy input-output tables	nl	3. Sidérurgie	Analyse des tableaux entrées-sorties de l'énergie	ns
	Kohle	M		Coal	M		Charbon	M
	Elektrizität	M		Electrical energy	M		Énergie électrique	M
	Kohlenwasserstoffe	M		Hydrocarbons	M		Hydrocarbures	M
4. Verkehr und Dienstleistungen	Jahrbuch Eisen und Stahl 1983	J	4. Transport and services	Iron and steel yearbook 1983	A	4. Transports et services	Annuaire sidérurgie 1983	A
	Vierteljahresschrift Eisen und Stahl	V		Iron and steel — Quarterly bulletin	Q		Sidérurgie — Bulletin trimestriel	T
	Eisen und Stahl — Monatsbericht	M		Iron and steel — Monthly bulletin	M		Sidérurgie — Bulletin mensuel	M
	Statistisches Jahrbuch Verkehr, Nachrichtenübermittlung Reiseverkehr	J		Statistical yearbook transport communications, tourism	A		Annuaire statistique transport, communications, tourisme	A



Europäische Gemeinschaften — Kommission
European Communities — Commission
Communautés européennes — Commission

Jährliche Anlageinvestitionen in den Industrieunternehmen der Mitgliedstaaten der Europäischen Gemeinschaften 1975-1981

Annual investments in fixed assets in the industrial enterprises of the member countries of the European Communities 1975-1981

Investissements annuels en actifs fixes dans les entreprises industrielles des États membres des Communautés européennes 1975-1981

Luxembourg: Office des publications officielles des Communautés européennes

1983 — 134 p. — 21,0 × 29,7 cm

Industrie und Dienstleistungen (blauer Umschlag)
Industry and services (blue cover)
Industrie et services (couverture bleue)

DE/EN/FR

ISBN 92-825-4074-X

Kat./cat.: CA-37-83-271-3A-C

Öffentliche Preise in Luxemburg (ohne MwSt.)
Price (excluding VAT) in Luxembourg
Prix publics au Luxembourg, TVA exclue

ECU 14,15	BFR 650	DM 32	FF 98
IRL 10.40	UKL 8.10	USD 13	

Die Veröffentlichung enthält für die neun Mitgliedstaaten und für die Jahre 1975 bis 1981 die detaillierten Ergebnisse der gemäß einer Richtlinie des Rates der Europäischen Wirtschaftsgemeinschaft vom 30. Juli 1964 durchgeführten koordinierten Jahrerhebung über die Anlageinvestitionen im produzierenden Gewerbe.

The publication contains for the nine Member States and for the period 1975 to 1981 the detailed results of the coordinated annual inquiry into capital investments in industry carried out in accordance with a Directive issued by the Council of the European Economic Community on 30 July 1964.

La publication contient, pour les neuf États membres et pour la période 1975-1981, les résultats détaillés de l'enquête annuelle coordonnée sur les investissements en capitaux fixes dans les entreprises industrielles exécutée en conformité d'une directive du Conseil de la Communauté économique européenne du 30 juillet 1964.

**Salg og abonnement · Verkauf und Abonnement · Πωλήσεις και συνδρομές · Sales and subscriptions
Vente et abonnements · Vendita e abbonamenti · Verkoop en abonnementen**

BELGIQUE / BELGIË

Moniteur belge / Belgisch Staatsblad

Rue de Louvain 40-42 / Leuvensestraat 40-42
1000 Bruxelles / 1000 Brussel
Tél. 512 00 26
CCP/Postrekening 000-2005502-27

Sous-dépôts / Agentschappen:

**Librairie européenne /
Europese Boekhandel**

Rue de la Loi 244 / Wetstraat 244
1040 Bruxelles / 1040 Brussel

CREDOC

Rue de la Montagne 34 / Bergstraat 34
Bte 11 / Bus 11
1000 Bruxelles / 1000 Brussel

DANMARK

Schultz Forlag

Møntergade 21
1116 København K
Tlf: (01) 12 11 95
Girokonto 200 11 95

BR DEUTSCHLAND

Verlag Bundesanzeiger

Breite Straße
Postfach 10 80 06
5000 Köln 1
Tel. (02 21) 20 29-0
Fernschreiber:
ANZEIGER BONN 8 882 595

GREECE

G.C. Eleftheroudakis SA

International Bookstore
4 Nikis Street
Athens (126)
Tel. 322 63 23
Telex 219410 ELEF

Sub-agent for Northern Greece:

Molho's Bookstore

The Business Bookshop
10 Tsimiski Street
Thessaloniki
Tel. 275 271
Telex 412885 LIMO

FRANCE

**Service de vente en France des publications
des Communautés européennes**

Journal officiel

26, rue Desaix
75732 Paris Cedex 15
Tél. (1) 578 61 39

IRELAND

Government Publications Sales Office

Sun Alliance House
Molesworth Street
Dublin 2
Tel. 71 03 09

or by post

Stationery Office

St Martin's House
Waterloo Road
Dublin 4
Tel. 78 96 44

ITALIA

Licosa Spa

Via Lamarmora, 45
Casella postale 552
50 121 Firenze
Tel. 57 97 51
Telex 570466 LICOSA I
CCP 343 509

Subagente:

Libreria scientifica Lucio de Biasio - AEIOU

Via Meravigli, 16
20 123 Milano
Tel. 80 76 79

GRAND-DUCHÉ DE LUXEMBOURG

**Office des publications officielles
des Communautés européennes**

5, rue du Commerce
L-2985 Luxembourg
Tél. 49 00 81 - 49 01 91
Télex PUBLOF - Lu 1322
CCP 19190-81
CC bancaire BIL 8-109/6003/300

NEDERLAND

Staatsdrukkerij- en uitgeverijbedrijf

Christoffel Plantijnstraat
Postbus 20014
2500 EA 's-Gravenhage
Tel. (070) 78 99 11

UNITED KINGDOM

HM Stationery Office

HMSO Publications Centre
51 Nine Elms Lane
London SW8 5DR
Tel. 01-211 8595

Sub-agent:

Alan Armstrong & Associates

European Bookshop
London Business School
Sussex Place
London NW1 4SA
Tel. 01-723 3902

ESPAÑA

Mundi-Prensa Libros, S.A.

Castelló 37
Madrid 1
Tel. (91) 275 46 55
Telex 49370-MPLI-E

PORTUGAL

Livraria Bertrand, s.a.r.l.

Rua João de Deus
Venda Nova
Amadora
Tél. 97 45 71
Telex 12709-LITRAN-P

SCHWEIZ / SUISSE / SVIZZERA

FOMA

5, avenue de Longemalle
Case postale 367
CH 1020 Renens - Lausanne
Tél. (021) 35 13 61
Télex 25416

Sous-dépôt:

Librairie Payot

6, rue Grenus
1211 Genève
Tél. 31 89 50
CCP 12-236

UNITED STATES OF AMERICA

**European Community Information
Service**

2100 M Street, NW
Suite 707
Washington, DC 20037
Tel. (202) 862 9500

CANADA

Renouf Publishing Co., Ltd

2182 St Catherine Street West
Montreal
Quebec H3H 1M7
Tel. (514) 937 3519

JAPAN

Kinokuniya Company Ltd

17-7 Shinjuku 3-Chome
Shiniuku-ku
Tokyo 160-91
Tel. (03) 354 0131

Öffentliche Preise in Luxemburg (ohne MwSt.) • Price (excluding VAT) in Luxembourg • Prix publics au Luxembourg, TVA exclue

ECU 14,15

BFR 650

DM 32

FF 98

IRL 10.40

UKL 8.10

USD 13



AMT FÜR AMTLICHE VERÖFFENTLICHUNGEN DER EUROPÄISCHEN GEMEINSCHAFTEN
OFFICE FOR OFFICIAL PUBLICATIONS OF THE EUROPEAN COMMUNITIES
OFFICE DES PUBLICATIONS OFFICIELLES DES COMMUNAUTÉS EUROPÉENNES

ISBN 92-825-4074-X



L-2985 Luxembourg