



**AGRARSTATISTISCHES JAHRBUCH**

---

**YEARBOOK OF AGRICULTURAL STATISTICS**

---

**1978-1981**

---

**ANNUAIRE DE STATISTIQUE AGRICOLE**

---

**ANNUARIO DI STATISTICA AGRARIA**

**1983**



**STATISTISCHES AMT DER EUROPÄISCHEN GEMEINSCHAFTEN**  
**STATISTICAL OFFICE OF THE EUROPEAN COMMUNITIES**  
**OFFICE STATISTIQUE DES COMMUNAUTÉS EUROPÉENNES**  
**ISTITUTO STATISTICO DELLE COMUNITÀ EUROPEE**

L-2920 Luxembourg – Tél. 430 11 Télex: Comeur Lu 3423  
B-1049 Bruxelles, Bâtiment Berlaymont, Rue de la Loi 200 (Bureau de liaison) – Tél. 235 11 11

Diese Veröffentlichung ist bei den auf der dritten Umschlagseite aufgeführten Vertriebsbüros erhältlich.

This publication is obtainable from the sales offices mentioned on the inside back cover.

Pour obtenir cette publication, prière de s'adresser aux bureaux de vente dont les adresses sont indiquées à la page 3 de la couverture.

Per ottenere questa pubblicazione, si prega di rivolgersi agli uffici di vendita i cui indirizzi sono indicati in 3ª pagina di copertina.

**AGRARSTATISTISCHES JAHRBUCH  
YEARBOOK OF AGRICULTURAL STATISTICS**

**1978-1981**

**ANNUAIRE DE STATISTIQUE AGRICOLE  
ANNUARIO DI STATISTICA AGRARIA**

Manuskript abgeschlossen im November 1982  
Manuscript completed in November 1982  
Manuscrit terminé en novembre 1982  
Manoscritto terminato in novembre 1982

Bibliographische Daten befinden sich am Ende der Veröffentlichung  
Cataloguing data can be found at the end of this publication  
Une fiche bibliographique figure à la fin de l'ouvrage  
Una scheda bibliografica figura alla fine del volume

Luxembourg: Office des publications officielles des Communautés européennes, 1983

ISBN 92-825-3362-X

Kat./cat.: CA-35-82-902-4A-C

Inhaltswiedergabe nur mit Quellennachweis gestattet

Reproduction of the contents of this publication is subject to acknowledgement of the source

La reproduction des données est subordonnée à l'indication de la source

La riproduzione del contenuto è subordinata alla citazione della fonte

*Printed in Italy*

Almindelig oversigt  
Allgemeiner Teil  
General  
Partie générale  
Parte generale  
Algemeen overzicht

Landbrugs- og skovbrugssektorregnskaber  
Land- und forstwirtschaftliche Gesamtrechnung  
Agricultural and forestry accounts  
Comptes de l'agriculture et de la sylviculture  
Conti dell'agricoltura e della silvicoltura  
Land- en bosbouwrekeningen

Struktur  
Struktur  
Structure  
Structure  
Struttura  
Structuur

Produktion  
Erzeugung  
Production  
Production  
Produzione  
Produktie

Forsyningsbalancer  
Versorgungsbilanzen  
Supply balance sheet  
Bilans d'approvisionnement  
Bilanci d'approvvigionamento  
Vorzieningsbalansen

Priser og prisindekser  
Preise und Preisindizes  
Prices and price indexes  
Prix et indices des prix  
Prezzi e indici dei prezzi  
Prijzen en prijsindices

---

## FORORD

---

Denne årbog er en form for statistisk håndbog og indeholder de vigtigste dele af de afsnit, som er udkommet i »Landbrugsstatistik«.

Oplysningerne henhører til det sidste til rådighed stående tidsrum for indberetning.

Oplysningerne er hentet fra nationale kilder;

ved opstillingen blev de tilpasset hinanden for at lette sammenligningen fra land til land. Der manes dog her, såvel som ved fortolkningen af resultaterne, til stor forsigtighed; der er nemlig stadig betydelig forskel mellem de nationale statistikker indbyrdes, og dette formindsker delvis sammenligningsmulighederne.

---

## VORBEMERKUNG

---

Dieses Jahrbuch ist eine Art statistisches Vademecum, das die wichtigsten Teile der in der „Agrarstatistik“ erscheinenden Titel enthält.

Die Angaben beziehen sich auf den letzten verfügbaren Berichtszeitraum.

Die Angaben sind den nationalen Quellen

entnommen; ihre Darstellungen wurden einander angepaßt, um eine Gegenüberstellung von Land zu Land zu erleichtern. Hierbei ist jedoch ebenso wie bei der Interpretation der Ergebnisse große Vorsicht geboten; zwischen den nationalen Statistiken bestehen nämlich noch erhebliche Unterschiede, die ihre Vergleichbarkeit zum Teil beeinträchtigen.

---

## FOREWORD

---

This book is a kind of statistical vade-mecum containing the most important items published in the Agricultural Statistics.

The data relate to the last available period.

The data were derived from national sources and are presented in such a way as to pre-

sent comparisons between countries. Great care should be exercised, however, in making such comparisons and interpreting the results, as there are considerable differences between the various national statistics, which affect their comparability to some extent.

*Generaldirektør / Generaldirektor / Director-General*

**P.B.R. de Geus**

---

## AVANT-PROPOS

---

Cet ouvrage est une sorte de vade-mecum statistique dont le contenu représente la synthèse des principales rubriques qui paraissent dans les brochures spécialisées de la «Statistique Agricole».

Les données se réfèrent à la période la plus récente disponible.

Les données ont été puisées aux sources na-

tionales; leur présentation a été adaptée pour faciliter les rapprochements de pays à pays. Il est toutefois recommandé une grande prudence dans cet exercice et dans l'interprétation des résultats; il subsiste, en effet, entre les statistiques nationales, des divergences notables qui affectent la comparabilité de certains d'entre eux.

---

## PREMESSA

---

Il presente annuario vuole essere un vademecum statistico che riprende le parti più importanti dei lavori pubblicati nella «Statistica agraria».

I dati si riferiscono al più recente periodo disponibile.

I dati sono desunti dalle fonti nazionali, ma la

loro presentazione è stata oggetto di alcuni adattamenti, per facilitare il confronto tra paese e paese. È opportuno tuttavia andare assai cauti in tali confronti; così come nell'interpretazione dei risultati; sussistono infatti ancora tra le statistiche nazionali divergenze rilevanti, che ne pregiudicano in parte la comparabilità.

---

## VOORBERICHT

---

Dit jaarboek is een soort statistisch vademecum, waarin de voornaamste in de „Landbouwstatistiek“ verschijnende rubrieken zijn samengevat.

De gegevens hebben betrekking op de meest recente periode waarover gegevens beschikbaar zijn.

De gegevens werden aan de nationale bron-

nen ontleend; de vorm waarin zij zijn gegoten onderging de nodige aanpassingen om de vergelijking van land tot land te vergemakkelijken. Niettemin is hier, evenals bij de interpretatie van de resultaten, grote voorzichtigheid geboden: tussen de nationale statistieken bestaan namelijk nog steeds grote verschillen, die de vergelijkbaarheid van een deel van het statistisch materiaal nadelig kunnen beïnvloeden.

*Directeur général / Direttore generale / Directeur-generaal*

**P.B.R. de Geus**

| INDHOLDSFORTEGNELSE  | INHALTSVERZEICHNIS   | TABLE OF CONTENTS  |        |
|--|--|--|--------|
| Glossar med de vigtigste termer                                  | <i>Zusammenstellung wichtiger Fachausdrücke</i>                          | Glossary of the principal terms used                               | XV     |
| Omregningstabel  | <i>Umrechnungskurse</i>  | Conversion rates   | XXVI   |
| Tegn og forkortelser   | <i>Zeichen und Abkürzungen</i>   | Symbols and abbreviations used                                     | XXVIII |
| <b>Del A: Almindelig oversigt</b>                                | <b>Teil A: Allgemeiner Teil</b>  | <b>Part A: General</b>   |        |
| <i>Basisdata</i>   | Gesamtwirtschaftliche Grunddaten   | <i>Basic data</i>  | 1      |
| A 1. Areal og befolkning   | A 1. <i>Fläche und Bevölkerung</i>                                       | A 1. Area and population   | 2      |
| A 2. Civil beskæftigelse efter erhvervsgræn                      | A 2. <i>Zivile Erwerbstätige nach Wirtschaftsbereichen</i>               | A 2. Civilian employment by sectors of activity                    | 3      |
| A 3. Erhvervsræssig beskæftigelsesprocent                        | A 3. <i>Erwerbsquoten</i>  | A 3. Activity rates  | 4      |
| A 4. Fremkomst af bruttomerværdien i faktorpriser                | A 4. <i>Entstehung der Bruttowertschöpfung zu Faktorkosten</i>           | A 4. Gross value added by source at factor cost                    | 4      |
| A 5. Bruttonationalprodukt i markedspriser                       | A 5. <i>Bruttoinlandsprodukt zu Marktpreisen</i>                         | A 5. Gross domestic product at market prices                       | 5      |
| A 6. Husholdningernes endelige forbrug                           | A 6. <i>Letzter Verbrauch der privaten Haushalte</i>                     | A 6. Final consumption of households                               | 6      |
| A 7. Indekstal for industriproduktionen                          | A 7. <i>Index der industriellen Produktion</i>                           | A 7. Index numbers of industrial production                        | 6      |
| <i>Udenrigshandel</i>  | Außenhandel  | <i>Foreign trade</i>   | 7      |
| <i>I alt</i>   | Insgesamt  | <i>Total</i>   |        |
| A 8. Udvikling   | A 8. <i>Entwicklung</i>  | A 8. Evolution   | 8      |
| <i>Landbrugsprodukter</i>  | Agrarerzeugnisse   | <i>Agricultural products</i>                                       |        |
| A 9. I alt   | A 9. <i>Insgesamt</i>  | A 9. Total   | 9      |
| A 10. Intra EF   | A 10. <i>Intra-EG</i>  | A 10. Intra EC   | 10     |
| A 11. Extra EF   | A 11. <i>Extra-EG</i>  | A 11. Extra EC   | 11     |
| A 12. Grafik   | A 12. <i>Graphik</i>   | A 12. Graph  | 12     |
| A 13. Import-eksport efter produkt                               | A 13. <i>Einfuhr-Ausfuhr nach Erzeugnissen</i>                           | A 13. Import-export per product                                    | 13     |
| <i>EF i verden</i>   | Die EG in der Welt   | <i>The EC in the world</i>   | 15     |
| A 14. Kornproduktion   | A 14. <i>Getreideerzeugung</i>   | A 14. Cereal production  | 16     |
| A 15. Kødproduktion  | A 15. <i>Fleischerzeugung</i>  | A 15. Meat production  | 17     |
| A 16. Produktion af mælk, mejerivarer og æg                      | A 16. <i>Erzeugung von Milch, Molkeerzeugnissen und Eiern</i>            | A 16. Milk, dairy produce and egg production                       | 18     |
| A 17. Forbrug af udvalgte vegetabiliske produkter                | A 17. <i>Nahrungsverbrauch an ausgewählten pflanzlichen Erzeugnissen</i> | A 17. Consumption of selected agricultural commodities             | 19     |
| A 18. Forbrug af udvalgte animalske produkter                    | A 18. <i>Nahrungsverbrauch an ausgewählten tierischen Erzeugnissen</i>   | A 18. Consumption of selected animal products                      | 20     |
| <b>Del B: Landbrugs- og skovbrugssektoregnskaber</b>             | <b>Teil B: Land- und forstwirtschaftliche Gesamtrechnung</b>             | <b>Part B: Agricultural and forestry accounts</b>                  |        |
| <i>Skematisk fremstilling af landbrugets endelige produktion</i> | Schematische Darstellung der landwirtschaftlichen Endproduktion          | <i>Schematic representation of final production of agriculture</i> |        |
| Landbrugsregnskaber  | <i>Landwirtschaftliche Gesamtrechnung</i>                                | Agricultural accounts  | 21     |
| B 1. Samlet beløb Til gældende priser og vekselkurs              | B 1. <i>Globale Angaben In jeweiligen Preisen und Wechselkursen</i>      | B 1. Overall figures at current prices and current exchange rates  | 22     |
| B 2. Samlet beløb Til priser og vekselkurs for 1975              | B 2. <i>Globale Angaben In Preisen und Wechselkursen von 1975</i>        | B 2. Overall figures at 1975 prices and 1975 exchange rates        | 23     |



## TABLE DES MATIÈRES

## SOMMARIO

## INHOUDSOPGAVE

|  |   |   |        |
|--|---|---|--------|
| Glossaire des principaux termes employés | <i>Glossario dei principali termini impiegati</i> | Lijst van de voornaamste gebruikte termen | XV     |
| Taux de conversion                       | <i>Tassi di conversione</i>                       | Omrekeningsleutel                         | XXVI   |
| Abréviations et signes employés          | <i>Segni e abbreviazioni</i>                      | Afkortingen en tekens                     | XXVIII |

## Partie A: Partie générale

## Parte A: Parte generale

## Deel A: Algemeen overzicht

|  |   |   |    |
|--|---|---|----|
| <i>Données de base</i>   | Dati di base  | <i>Basisgegevens</i>  | 1  |
| A 1. Superficie et population                                  | A 1. <i>Superficie e popolazione</i>                                  | A 1. Oppervlakte en bevolking                                   | 2  |
| A 2. Emploi civil par secteur d'activité                       | A 2. <i>Occupazione civile per settori di attività</i>                | A 2. Civiele werkgelegenheid per bedrijfstak                    | 3  |
| A 3. Taux d'activité   | A 3. <i>Aliquote dei settori di attività</i>                          | A 3. Procentueel aandeel van de beroepsbevolking                | 4  |
| A 4. Formation de la valeur ajoutée brute au coût des facteurs | A 4. <i>Formazione del valore aggiunto lordo al costo dei fattori</i> | A 4. Vorming van de bruto toegevoegde waarde tegen factorkosten | 4  |
| A 5. Produit intérieur brut aux prix du marché                 | A 5. <i>Prodotto interno lordo ai prezzi del mercato</i>              | A 5. Bruto binnenlands produkt tegen marktprijzen               | 5  |
| A 6. Consommation finale des ménages                           | A 6. <i>Consumi finali delle famiglie</i>                             | A 6. Finaal verbruik van gezinshuishoudingen                    | 6  |
| A 7. Indice de la production industrielle                      | A 7. <i>Indice della produzione industriale</i>                       | A 7. Indexcijfers van de industriële produktie                  | 6  |
| Commerce extérieur   | <i>Commercio estero</i>   | Buitenlandse handel   | 7  |
| <i>Total</i>   | Totale  | <i>Totaal</i>   |    |
| A 8. Évolution   | A 8. <i>Evoluzione</i>  | A 8. Ontwikkeling   | 8  |
| <i>Produits agricoles</i>                                      | Prodotti agricoli   | <i>Landbouwprodukten</i>  |    |
| A 9. Total   | A 9. <i>Totale</i>  | A 9. Totaal   | 9  |
| A 10. Intra CE   | A 10. <i>Intra CE</i>   | A 10. Intra EG  | 10 |
| A 11. Extra CE   | A 11. <i>Extra CE</i>   | A 11. Extra EG  | 11 |
| A 12. Graphique  | A 12. <i>Grafico</i>  | A 12. Grafiek   | 12 |
| A 13. Imp.-Exp. par produit                                    | A 13. <i>Imp.-Esp. per prodotto</i>                                   | A 13. Invoer-Uitvoer per produkt                                | 13 |
| <i>La CE dans le monde</i>                                     | La CE nel mondo   | <i>De EG in de wereld</i>                                       | 15 |
| A 14. Production de céréales                                   | A 14. <i>Produzione di cereali</i>                                    | A 14. Graanproduktie  | 16 |
| A 15. Production de viande                                     | A 15. <i>Produzione di carne</i>                                      | A 15. Vleesproduktie  | 17 |
| A 16. Production de lait, de produits laitiers et d'œufs       | A 16. <i>Produzione di latte, prodotti lattiero-caseari e uova</i>    | A 16. Produktie van melk, zuivelprodukten en eieren             | 18 |
| A 17. Consommation de certains produits végétaux               | A 17. <i>Consumo alimentare di alcuni prodotti vegetali</i>           | A 17. Verbruik van een aantal plantaardige produkten            | 19 |
| A 18. Consommation de certains produits animaux                | A 18. <i>Consumo alimentare di alcuni prodotti animali</i>            | A 18. Verbruik van een aantal dierlijke produkten               | 20 |

## Partie B: Comptes de l'agriculture et de la sylviculture

## Parte B: Conti dell'agricoltura e silvicoltura

## Deel B: Land- en bosbouwrekeningen

|  |  |   |    |
|--|--|---|----|
| <i>Présentation schématique de la production agricole finale</i> | Rappresentazione schematica della produzione agricola finale           | <i>Schematische voorstelling van de eindproduktie van de landbouw</i> |    |
| Comptes de l'agriculture   | <i>Conti dell'agricoltura</i>  | Landbouwrekeningen  | 21 |
| B 1. Données globales<br>Aux prix et taux de change courants     | B 1. <i>Dati globali</i><br><i>A prezzi e tassi di cambio correnti</i> | B 1. Globale gegevens<br>In lopende prijzen en wisselkoersen          | 22 |
| B 2. Données globales<br>Aux prix et taux de change de 1975      | B 2. <i>Dati globali</i><br><i>A prezzi e tassi di cambio del 1975</i> | B 2. Globale gegevens<br>In prijzen en wisselkoersen van 1975         | 23 |

|  |   |  |    |
|--|---|--|----|
| B 3. Mængdeindeks  | B 3. <i>Volumenindizes</i>  | B 3. Volume index numbers  | 24 |
| B 4. Specificerede beløb<br>Til gældende priser og veksel-<br>kurser | B 4. <i>Einzelangaben<br/>In jeweiligen Preisen und<br/>Wechselkursen</i> | B 4. Detailed figures<br>at current prices and current<br>exchange rates | 25 |
| B 5. I % af den færdige produktion<br>i hvert land                   | B 5. <i>In % der Endproduktion des je-<br/>weiligen Landes</i>            | B 5. In % of final production of<br>each country                         | 30 |
| B 6. I % af den færdige produktion<br>inden for EF (EUR 9)           | B 6. <i>In % der Endproduktion der EG<br/>(EUR 9)</i>                     | B 6. In % of final production of the<br>EC (EUR 9)                       | 32 |

*Løbende bruttoinvesteringer:*

Bruttoanlageinvestitionen:

*Gross fixed capital formation:*

|   |   |  |    |
|---|---|--|----|
| B 7. Til gældende priser og veksel-<br>kurser | B 7. <i>In jeweiligen Preisen und<br/>Wechselkursen</i> | B 7. At current prices and current<br>exchange rates | 33 |
| B 8. Til priser og vekselkurser for<br>1975   | B 8. <i>In Preisen und Wechselkursen<br/>von 1975</i>   | B 8. At 1975 prices and 1975<br>exchange rates       | 34 |

*Skovbrugsregnskaber*

Forstwirtschaftliche Gesamtrechnung

*Forestry accounts*

|  |   |  |    |
|--|---|--|----|
| B 9. Detaljerede data til gældende<br>priser og vekselkurser | B 9. <i>Einzelangaben in jeweiligen<br/>Preisen und Wechselkursen</i> | B 9. Detailed figures at current<br>prices and current exchange<br>rates | 35 |
| B 10. Mængdeindeks   | B 10. <i>Volumenindizes</i>   | B 10. Volume index numbers   | 36 |
| B 11. I % af den færdige produktion<br>i hvert land          | B 11. <i>In % der Endproduktion des<br/>jeweiligen Landes</i>         | B 11. In % of final production of<br>each country                        | 39 |
|  |   |  | 40 |

*Løbende bruttoinvesteringer:*

Bruttoanlageinvestitionen:

*Gross fixed capital formation:*

|   |  |   |    |
|---|--|---|----|
| B 12. Til løbende priser og veksel-<br>kurser | B 12. <i>In jeweiligen Preisen und<br/>Wechselkursen</i> | B 12. At current prices and current<br>exchange rates | 41 |
| B 13. Til priser og vekselkurser for<br>1975  | B 13. <i>In Preisen und Wechselkursen<br/>von 1975</i>   | B 13. At 1975 prices and 1975<br>exchange rates       | 42 |
| Forklaringer                                  | <i>Erläuterungen</i>                                     | Notes   | 43 |

**Del C: Struktur**

**Teil C: Struktur**

**Part C: Structure**

*Indledning*

Vorbemerkungen

*Introduction*

|  |   |  |    |
|--|---|--|----|
| C 1. Antal og areal af landbrugsbe-<br>drifter | C 1. <i>Zahl und Fläche der landwirt-<br/>schaftlichen Betriebe</i> | C 1. Number and area of agricul-<br>tural holdings | 47 |
| C 2. Arbejdskraft af landbrugsbe-<br>drifter   | C 2. <i>Arbeitskräfte der landwirt-<br/>schaftlichen Betriebe</i>   | C 2. Manpower on agricultural<br>holdings          | 50 |
| C 3. Landbrugets maskinpark                    | C 3. <i>Bestand an Landmaschinen</i>                                | C 3. Inventory of farm machinery                   | 52 |
| C 4. Forbrug af handelsgødning                 | C 4. <i>Verbrauch an Handelsdünger</i>                              | C 4. Consumption of commercial<br>fertilizers      | 55 |

Noter

*Erläuterungen*

Notes

|  |  |  |    |
|--|--|--|----|
| C 5. Kvægavlens struktur   | C 5. <i>Struktur der Rinderaufzucht</i>  | C 5. Bovine breeding structure   | 58 |
| C 6. Svineavlens struktur  | C 6. <i>Struktur der Schweineauf-<br/>zucht</i>  | C 6. Pig-breeding structure  | 64 |
| C 7. Rugeriens struktur  | C 7. <i>Struktur der Brütereien</i>  | C 7. Structure of hatcheries   | 66 |
| C 8. Fællesskabssundersøgelse af<br>landbrugsbedrifternes struktur | C 8. <i>Gemeinschaftliche Erhebung<br/>über die Struktur der landwirt-<br/>schaftlichen Betriebe</i> | C 8. Community surveys on the<br>structure of agricultural hold-<br>ings | 68 |
|  |  |  | 69 |

**Del D: Produktion**

**Teil D: Erzeugung**

**Part D: Production**

|                           |                                     |                               |     |
|---------------------------|-------------------------------------|-------------------------------|-----|
| D 1. Arealbenyttelse      | D 1. <i>Bodennutzung</i>            | D 1. Land use                 | 82  |
| D 2. Bølgssø              | D 2. <i>Hülsenfrüchte</i>           | D 2. Dried pulses             | 89  |
| D 3. Rodfrugter           | D 3. <i>Hackfrüchte</i>             | D 3. Root and tuber crops     | 90  |
| D 4. Industriafgrøder     | D 4. <i>Handelsgewächse</i>         | D 4. Industrial crops         | 91  |
| D 5. Frugtav              | D 5. <i>Obsterzeugung</i>           | D 5. Production of fruit      | 95  |
| D 6. Grønsagsavl          | D 6. <i>Gemüseerzeugung</i>         | D 6. Production of vegetables | 96  |
| D 7. Kvægbestand          | D 7. <i>Rinderbestände</i>          | D 7. Cattle numbers           | 98  |
| D 8. Svinebestand         | D 8. <i>Schweinebestände</i>        | D 8. Pig numbers              | 99  |
| D 9. Kød: nettoproduktion | D 9. <i>Fleisch: Nettoerzeugung</i> | D 9. Meat: net production     | 100 |

|   |  |   |    |
|---|--|---|----|
| B 3. Indices de volume  | B 3. <i>Indici di quantità</i>   | B 3. Hoeveelheidsindexcijfers   | 24 |
| B 4. Données détaillées<br>Aux prix et taux de change<br>courants | B 4. <i>Dati dettagliati</i><br><i>A prezzi e tassi di cambio cor-</i><br><i>renti</i> | B 4. Afzonderlijke gegevens<br>In lopende prijzen en wissel-<br>koersen | 25 |
| B 5. En % de la production finale<br>de chaque pays               | B 5. <i>In % della produzione finale di</i><br><i>ogni paese</i>                       | B 5. In procenten van de eindpro-<br>duktie van elk land                | 30 |
| B 6. En % de la production finale<br>de la CE (EUR 9)             | B 6. <i>In % della produzione finale</i><br><i>della CE (EUR 9)</i>                    | B 6. In procenten van de eindpro-<br>duktie van de EG (EUR 9)           | 32 |

*Formation brute de capital fixe:*

Investimenti fissi lordi:

*Bruto-investeringen in vaste activa:*

|   |   |   |    |
|---|---|---|----|
| B 7. Aux prix et taux de change<br>courants | B 7. <i>A prezzi e tassi di cambio cor-</i><br><i>renti</i> | B 7. In lopende prijzen en wissel-<br>koersen | 33 |
| B 8. Aux prix et taux de change de<br>1975  | B 8. <i>A prezzi e tassi di cambio del</i><br><i>1975</i>   | B 8. In prijzen en wisselkoersen<br>van 1975  | 34 |

*Comptes de la sylviculture*

Conti della silvicoltura

*Bosbouwrekeningen*

35

|  |  |  |    |
|--|--|--|----|
| B 9. Données détaillées aux prix et<br>taux de change courants | B 9. <i>Dati dettagliati a prezzi e tassi</i><br><i>di cambio correnti</i> | B 9. Gedetailleerde gegevens in lo-<br>pende prijzen en wisselkoer-<br>sen | 36 |
| B 10. Indices de volume  | B 10. <i>Indici di quantità</i>  | B 10. Hoeveelheidsindexcijfers   | 39 |
| B 11. En % de la production finale<br>de chaque pays           | B 11. <i>In % della produzione finale di</i><br><i>ogni paese</i>          | B 11. In procenten van de eindpro-<br>duktie van elk land                  | 40 |

*Formation brute de capital:*

Investimenti fissi lordi:

*Bruto-investeringen in vaste activa:*

|  |  |  |    |
|--|--|--|----|
| B 12. Aux prix et taux de change<br>courants | B 12. <i>A prezzi e tassi di cambio cor-</i><br><i>renti</i> | B 12. In lopende prijzen en wissel-<br>koersen | 41 |
| B 13. Aux prix et taux de change de<br>1975  | B 13. <i>A prezzi e tassi di cambio del</i><br><i>1975</i>   | B 13. In prijzen en wisselkoersen<br>van 1975  | 42 |
| Notes  | Note   | Noten  | 43 |

**Partie C: Structure**

**Parte C: Strutture**

**Deel C: Structuur**

*Remarques préliminaires*

Premessa

*Voorwoord*

47

|  |  |  |    |
|--|--|--|----|
| C 1. Nombre et superficie des<br>exploitations agricoles | C 1. <i>Numero e superficie delle</i><br><i>aziende agricole</i> | C 1. Aantal en oppervlakte van de<br>landbouwbedrijven | 50 |
| C 2. Main-d'œuvre des exploita-<br>tions agricoles       | C 2. <i>Manodopera delle aziende</i><br><i>agricole</i>          | C 2. Arbeidskrachten der land-<br>bouwbedrijven        | 52 |
| C 3. Parc de machines agricoles                          | C 3. <i>Parco di macchine agricole</i>                           | C 3. Park van landbouwmachines                         | 55 |
| C 4. Consommation d'engrais chi-<br>miques               | C 4. <i>Consumo di concimi chimici</i>                           | C 4. Verbruik van kunstmeststoffen                     | 56 |

|   |   |   |    |
|---|---|---|----|
| Notes   | Note  | Noten   | 58 |
| C 5. Structure des élevages bovins  | C 5. <i>Struttura degli allevamenti bo-</i><br><i>vini</i>                        | C 5. Structuur van de rundveehou-<br>derij  | 64 |
| C 6. Structure des élevages porcins   | C 6. <i>Struttura degli allevamenti sui-</i><br><i>ni</i>                         | C 6. Structuur van de varkenshou-<br>derij  | 66 |
| C 7. Structure des couvoirs   | C 7. <i>Struttura degli incubatoi</i>   | C 7. Structuur der broederijen  | 68 |
| C 8. Enquêtes communautaires sur<br>la structure des exploitations<br>agricoles | C 8. <i>Indagini comunitarie sulla</i><br><i>struttura delle aziende agricole</i> | C 8. Gemeenschappelijke enquêtes<br>inzake de structuur van de<br>landbouwbedrijven | 69 |

**Partie D: Production**

**Parte D: Produzione**

**Deel D: Productie**

|                               |                                       |                                |     |
|-------------------------------|---------------------------------------|--------------------------------|-----|
| D 1. Utilisation des terres   | D 1. <i>Utilizzazione delle terre</i> | D 1. Bodemgebruik              | 82  |
| D 2. Légumes secs             | D 2. <i>Leguminose da granella</i>    | D 2. Peulvruchten              | 89  |
| D 3. Plantes sarclées         | D 3. <i>Piante sarchiate</i>          | D 3. Hakvruchten               | 90  |
| D 4. Plantes industrielles    | D 4. <i>Piante industriali</i>        | D 4. Handelsgewassen           | 91  |
| D 5. Production de fruits     | D 5. <i>Produzione di frutta</i>      | D 5. Productie van fruit       | 95  |
| D 6. Production de légumes    | D 6. <i>Produzione di ortaggi</i>     | D 6. Productie van groenten    | 96  |
| D 7. Effectifs de bovins      | D 7. <i>Consistenza dei bovini</i>    | D 7. Rundveestapel             | 98  |
| D 8. Effectifs des porcs      | D 8. <i>Consistenza dei suini</i>     | D 8. Varkensstapel             | 99  |
| D 9. Viande: production nette | D 9. <i>Carne: produzione netta</i>   | D 9. Netto-productie van vlees | 100 |

|  |   |  |     |
|--|---|--|-----|
| D 10. Kød: bruttoegenproduktion          | D 10. <i>Fleisch: Bruttoeigenerzeugung</i>                        | D 10. Meat: Gross indigenous production      | 102 |
| D 11. Dyrbestande i kvægheder            | D 11. <i>Tierbestände in Großvieheinheiten (G.V.E.)</i>           | D 11. Animal numbers in livestock units (LU) | 103 |
| D 12. Mælkeproduktionsbasis              | D 12. <i>Milcherzeugungsgrundlagen</i>                            | D 12. Basis of milk production               | 104 |
| D 13. Sædmælksforbrug i bedrifter        | D 13. <i>Vollmilchverwendung im landwirtschaftlichen Betrieb</i>  | D 13. Whole milk utilization on the farm     | 108 |
| D 14. Skummetmælksforbrug i bedrifter    | D 14. <i>Magermilchverwendung im landwirtschaftlichen Betrieb</i> | D 14. Skimmed-milk utilization on the farm   | 110 |
| D 15. Mælkeanvendelse, opnåede produkter | D 15. <i>Milchverwendung, hergestellte Erzeugnisse</i>            | D 15. Milk utilization, product obtained     | 112 |
| D 16. Fiskeri<br>Noter                   | D 16. <i>Fischerei<br/>Fußnoten</i>                               | D 16. Fisheries<br>Notes                     | 114 |

#### Del E: Forsyningsbalancer

#### Teil E: Versorgungsbilanzen

#### Part E: Supply balance sheet

##### Forsyningerne skematisk

|            |   |
|------------|---|
| Indledning |   |
| E 1.       | Korn i alt  |
| E 2.       | Hvede i alt   |
| E 3.       | Blød hvede  |
| E 4.       | Hård hvede  |
| E 5.       | Andet korn end hvede                                |
| E 6.       | Rug   |
| E 7.       | Byg   |
| E 8.       | Havre   |
| E 9.       | Kærnemajs   |
| E 10.      | Ris   |
| E 11.      | Kartofler   |
| E 12.      | Sukkerroer  |
| E 13.      | Sukker  |
| E 14.      | Grønsager (inklusive grønsagskonserves)             |
| E 15.      | Frisk frugt (inklusive frugtkonserves og frugtsaft) |
| E 16.      | Æbler   |
| E 17.      | Pærer   |
| E 18.      | Citrusfrugter (inkl. konserves og frugtsaft)        |
| E 19.      | Vin   |
| E 20.      | Kød i alt   |
| E 21.      | Hornkvæg, okse- og kalvekød                         |
| E 22.      | Svin og flæsk                                       |
| E 23.      | Fåre- og gedekød                                    |
| E 24.      | Fjerkrækød  |
| E 25.      | Mælk, mængde råstof                                 |
| E 26.      | Friske produkter u. fløde                           |
| E 27.      | Fløde   |
| E 28.      | Kondenseret mælk                                    |
| E 29.      | Sædmælkspulver                                      |
| E 30.      | Skummetmælkspulver                                  |
| E 31.      | Smør  |
| E 32.      | Ost   |
| E 33.      | Smeltet ost   |
| E 34.      | Mælkefedt   |
| E 35.      | Mælkeprotein  |
| E 36.      | Æg  |
| E 37.      | Vegetabiliske fedtstoffer og olier                  |
| E 38.      | Margarine   |

##### Schema der Bilanzen

|                |  |
|----------------|--|
| Vorbemerkungen |  |
| E 1.           | Getreide insgesamt                                 |
| E 2.           | Weizen insgesamt                                   |
| E 3.           | Weichweizen  |
| E 4.           | Hartweizen   |
| E 5.           | Anderes Getreide als Weizen                        |
| E 6.           | Roggen   |
| E 7.           | Gerste   |
| E 8.           | Hafer  |
| E 9.           | Körnermais   |
| E 10.          | Reis   |
| E 11.          | Kartoffeln   |
| E 12.          | Zuckerrüben  |
| E 13.          | Zucker   |
| E 14.          | Gemüse (einschl. Gemüsekonserven)                  |
| E 15.          | Frischobst (einschl. Obstkonserven und Obstsaften) |
| E 16.          | Äpfel  |
| E 17.          | Birnen   |
| E 18.          | Zitrusfrüchte (einschl. Konserven und Säften)      |
| E 19.          | Wein   |
| E 20.          | Fleisch insgesamt                                  |
| E 21.          | Rinder   |
| E 22.          | Schweine   |
| E 23.          | Schafe und Ziegen                                  |
| E 24.          | Geflügel   |
| E 25.          | Milch, Rohstoff                                    |
| E 26.          | Frischmilcherzeugnisse ohne Sahne                  |
| E 27.          | Sahne  |
| E 28.          | Kondensmilch                                       |
| E 29.          | Vollmilchpulver                                    |
| E 30.          | Magermilchpulver                                   |
| E 31.          | Butter   |
| E 32.          | Käse   |
| E 33.          | Schmelzkäse  |
| E 34.          | Milchfett  |
| E 35.          | Milcheiweiß  |
| E 36.          | Eier   |
| E 37.          | Pflanzliche Fette und Öle                          |
| E 38.          | Margarine  |

##### Scheme of balances

|                   |   |     |
|-------------------|---|-----|
| Preliminary notes |   |     |
| E 1.              | Total cereals   | 126 |
| E 2.              | Total wheat   | 128 |
| E 3.              | Soft wheat  | 130 |
| E 4.              | Hard wheat  | 132 |
| E 5.              | Other cereals excluding wheat                           | 134 |
| E 6.              | Rye   | 136 |
| E 7.              | Barley  | 138 |
| E 8.              | Oats  | 140 |
| E 9.              | Grain maize   | 142 |
| E 10.             | Rice  | 144 |
| E 11.             | Potatoes  | 146 |
| E 12.             | Sugarbeet   | 148 |
| E 13.             | Sugar   | 150 |
| E 14.             | Vegetables (including preserved vegetables)             | 153 |
| E 15.             | Fresh fruit (including preserved fruit and fruit juice) | 154 |
| E 16.             | Apples  | 155 |
| E 17.             | Pears   | 156 |
| E 18.             | Citrus fruit (incl. pres. citrus and cit. juice)        | 157 |
| E 19.             | Wine  | 158 |
| E 20.             | Total meat  | 160 |
| E 21.             | Cattle, beef and veal                                   | 162 |
| E 22.             | Pigs and pork   | 164 |
| E 23.             | Sheep- and goatmeat                                     | 166 |
| E 24.             | Poultry   | 168 |
| E 25.             | Milk, raw materials                                     | 171 |
| E 26.             | Fresh milk products, excl. cream                        | 172 |
| E 27.             | Cream   | 174 |
| E 28.             | Concentrated milk                                       | 176 |
| E 29.             | Whole-milk powder                                       | 178 |
| E 30.             | Skimmed-milk powder                                     | 180 |
| E 31.             | Butter  | 182 |
| E 32.             | Cheese  | 184 |
| E 33.             | Processed cheese  | 186 |
| E 34.             | Milk fats   | 188 |
| E 35.             | Milk proteins   | 189 |
| E 36.             | Eggs  | 190 |
| E 37.             | Vegetable fats and oils                                 | 192 |
| E 38.             | Margarine   | 193 |

##### Selvforsyningsgrad

##### Grad der Selbstversorgung

##### Degree of self-sufficiency

|                          |  |                                  |     |
|--------------------------|--|----------------------------------|-----|
| E 39. Selvforsyningsgrad | E 39. <i>Grad der Selbstversorgung</i> | E 39. Degree of self-sufficiency | 195 |
|--------------------------|--|----------------------------------|-----|

##### Fødevarerforbrug

##### Nahrungsverbrauch

##### Food consumption

|                                 |  |                                 |                   |
|---------------------------------|--|---------------------------------|-------------------|
| E 40. Fødevarerforbrug<br>Noter | E 40. <i>Nahrungsverbrauch<br/>Erläuterungen</i> | E 40. Food consumption<br>Notes | 205<br>210<br>213 |
|---------------------------------|--|---------------------------------|-------------------|

##### Foderressourcerne

##### Futtermittelaufkommen

##### Fodder resources

|              |                     |              |     |
|--------------|---------------------|--------------|-----|
| E 41. Mio UF | E 41. <i>Mio UF</i> | E 41. Mio UF | 216 |
| E 42. UF %   | E 42. <i>UF %</i>   | E 42. UF %   | 218 |

|   |  |                                     |     |
|---|--|-------------------------------------|-----|
| D 10. Viande: Production indigène brute                       | D 10. <i>Carne: Produzione indigena lorda</i>                            | D 10. Bruto binnenlandse productie  | 102 |
| D 11. Effectifs d'animaux en Unité Gros Bétail (U.G.B.)       | D 11. <i>Consistenza degli animali in Unità-Bestiami-Grosso (U.B.G.)</i> | D 11. Vee­stapel in G.V.E.          | 103 |
| D 12. Bases de production du lait                             | D 12. <i>Basi di produzione di latte</i>                                 | D 12. Basis melkproductie           | 104 |
| D 13. Utilisation du lait entier dans l'exploitation agricole | D 13. <i>Utilizzazione di latte intero nelle aziende agricole</i>        | D 13. Volle melk verbruik           | 108 |
| D 14. Utilisation du lait écrémé dans l'exploitation agricole | D 14. <i>Utilizzazione di latte scremato nelle aziende agricole</i>      | D 14. Afgeroomde melk verbruik      | 110 |
| D 15. Utilisation du lait, produits obtenus                   | D 15. <i>Utilizzazione del latte, prodotti ottenuti</i>                  | D 15. Vervaardigde zuivel­produkten | 112 |
| D 16. Pêche<br>Notes  | D 16. <i>Pesca<br/>Note</i>  | D 16. Visserij<br>Noten             | 114 |

**Parties E: Bilans d'approvisionnement**

**Parte E: Bilanci d'approvvigionamento**

**Deel E: Voorzieningsbalansen**

| <i>Schéma des bilans</i>                                  | <i>Schema dei bilanci</i>                                    | <i>Schema der balansen</i>                                  |            |
|---|--|---|------------|
| Remarques préliminaires                                   | <i>Fremessa</i>  | Voorwoord   | 119        |
| E 1. Céréales totales                                     | E 1. <i>Totale cereali</i>                                   | E 1. Totaal granen  | 126        |
| E 2. Blé total  | E 2. <i>Totale frumento</i>                                  | E 2. Tarwe totaal   | 128        |
| E 3. Blé tendre   | E 3. <i>Grano tenero</i>                                     | E 3. Zachte tarwe   | 130        |
| E 4. Blé dur  | E 4. <i>Grano duro</i>                                       | E 4. Harde tarwe  | 132        |
| E 5. Autres céréales que le blé                           | E 5. <i>Altri cereali escluso il frumento</i>                | E 5. Granen behalve tarwe                                   | 134        |
| E 6. Seigle   | E 6. <i>Segala</i>   | E 6. Rogge  | 136        |
| E 7. Orge   | E 7. <i>Orzo</i>   | E 7. Gerst  | 138        |
| E 8. Avoine   | E 8. <i>Avena</i>  | E 8. Haver  | 140        |
| E 9. Maïs grain   | E 9. <i>Granoturco</i>                                       | E 9. Korrelmaïs   | 142        |
| E 10. Riz   | E 10. <i>Riso</i>  | E 10. Rijst   | 144        |
| E 11. Pommes de terre                                     | E 11. <i>Patate</i>  | E 11. Aardappelen   | 146        |
| E 12. Betteraves sucrières                                | E 12. <i>Barbabietole da zucchero</i>                        | E 12. Suikerbieten  | 148        |
| E 13. Sucre   | E 13. <i>Zucchero</i>  | E 13. Suiker  | 150        |
| E 14. Légumes (y compris les conserves de légumes)        | E 14. <i>Ortaggi e legumi (compresi quelli in conserva)</i>  | E 14. Groenten (inbegrepen groenten­conserven)              | 153        |
| E 15. Fruits frais (y compris conserves et jus de fruits) | E 15. <i>Frutta fresca (compresi le conserve e i succhi)</i> | E 15. Vers fruit (inbegrepen vruchten­conserven en -sappen) | 154        |
| E 16. Pommes  | E 16. <i>Mele</i>  | E 16. Appel­en  | 155        |
| E 17. Poires  | E 17. <i>Pere</i>  | E 17. Peren   | 156        |
| E 18. Agrumes (y compris conserves et jus)                | E 18. <i>Agrumi (compresi le conserve e i succhi)</i>        | E 18. Citrusvruchten (inbegrepen conserven en sappen)       | 157        |
| E 19. Vin   | E 19. <i>Vino</i>  | E 19. Wijn  | 158        |
| E 20. Viande totale                                       | E 20. <i>Totale carni</i>                                    | E 20. Vlees totaal  | 160        |
| E 21. Bovins  | E 21. <i>Bovini</i>  | E 21. Runderen  | 162        |
| E 22. Porcs   | E 22. <i>Suini</i>   | E 22. Varkens   | 164        |
| E 23. Moutons et chèvres                                  | E 23. <i>Ovini e caprini</i>                                 | E 23. Schapen en geiten                                     | 166        |
| E 24. Volaille  | E 24. <i>Pollame</i>   | E 24. Pluimvee  | 168        |
| E 25. Lait, matières premières                            | E 25. <i>Latte, materie prime</i>                            | E 25. Melk, grondstoffen                                    | 171        |
| E 26. Produits frais, sauf crème                          | E 26. <i>Prodotti freschi salvo crema</i>                    | E 26. Verse melkprod. zonder room                           | 172        |
| E 27. Crème   | E 27. <i>Crema</i>   | E 27. Room  | 174        |
| E 28. Lait concentré                                      | E 28. <i>Latte condensato</i>                                | E 28. Gecondenseerde melk                                   | 176        |
| E 29. Lait en poudre entier                               | E 29. <i>Latte intero in polvere</i>                         | E 29. Volle-melkpoeder                                      | 178        |
| E 30. Lait en poudre écrémé                               | E 30. <i>Latte scremato in polvere</i>                       | E 30. Magere-melkpoeder                                     | 180        |
| E 31. Beurre  | E 31. <i>Burro</i>   | E 31. Boter   | 182        |
| E 32. Fromage   | E 32. <i>Formaggio</i>                                       | E 32. Kaas  | 184        |
| E 33. Fromage fondu                                       | E 33. <i>Formaggio fuso</i>                                  | E 33. Gesmolten kaas  | 186        |
| E 34. Matière grasse du lait                              | E 34. <i>Materia grassa di latte</i>                         | E 34. Melkvetstof   | 188        |
| E 35. Protéines du lait                                   | E 35. <i>Proteine di latte</i>                               | E 35. Melkproteïne  | 189        |
| E 36. Oeufs   | E 36. <i>Uova</i>  | E 36. Eieren  | 190        |
| E 37. Graisses et huiles végétales                        | E 37. <i>Grassi di vegetali</i>                              | E 37. Plantaardige vetten en oliën                          | 192        |
| E 38. Margarine   | E 38. <i>Margarina</i>                                       | E 38. Margarine   | 193        |
| <i>Degré d'auto-provisionnement</i>                       | Misura dell'autoapprovvigionamento                           | <i>Graad van zelfvoorziening</i>                            | 195        |
| E 39. Degré d'auto-provisionnement                        | E 39. <i>Misura dell'autoapprovvigionamento</i>              | E 39. Graad van zelfvoorziening                             | 200        |
| <i>Consommation humaine</i>                               | Consumo umano  | <i>Menselijk verbruik</i>                                   | 205        |
| E 40. Consommation humaine<br>Notes                       | E 40. <i>Consumo umano<br/>Note</i>                          | E 40. Menselijk verbruik<br>Noten                           | 210<br>213 |
| <i>Ressources fourragères</i>                             | Risorse foraggere  | <i>Beschikbare voederhoeveelheden</i>                       | 215        |
| E 41. Mio UF  | E 41. <i>Mio UF</i>  | E 41. Mio UF  | 216        |
| E 42. UF %  | E 42. <i>UF %</i>  | E 42. UF %  | 218        |

| <b>Del F: Priser og prisindekser</b>                              | <b>Teil F: Preise und Preisindizes</b>   | <b>Part F: Prices and price indices</b>                                    |     |
|---|--|--|-----|
| F 1. Fastsatte priser og afståelses-hjælp                         | F 1. <i>Festgesetzte Preise und pau-schale Beihilfen</i>                       | F 1. Fixed prices and standard aids  | 222 |
| F 2. Salgspriser af landbrugspro-dukter                           | F 2. <i>Verkaufspreise landwirtschaft-licher Produkte</i>                      | F 2. Selling prices of agricultural products                               | 230 |
| F 3. Indkøbspriser for driftsmidler                               | F 3. <i>Einkaufspreise der Betriebsmit-tel</i>                                 | F 3. Purchasing prices of the means of production                          | 247 |
| F 4. EF-indeks over produktionspri-sen på landbrugsprodukter      | F 4. <i>EG-Index der Erzeugerpreise landwirtschaftlicher Produkte</i>          | F 4. EC index of producer prices of agricultural products                  | 260 |
| F 5. EF-prisindeks for landbrugets indkøb af rå- og hjælpestoffer | F 5. <i>EG-Indizes der Einkaufspreise landwirtschaftlicher Betriebs-mittel</i> | F 5. EC indices of purchase prices of the means of agricultural production | 267 |
| <i>Nationalindekser</i>   | <i>Nationale Indizes</i>   | <i>National indices</i>  |     |
| F 6. Indeks over engrospriser                                     | F 6. <i>Index der Großhandelspreise</i>  | F 6. Wholesale price index   | 278 |
| F 7. Indeks over forbrugerpriser                                  | F 7. <i>Index der Verbraucherpreise</i>  | F 7. Consumer price index  | 279 |
| F 8. Indeks over lønninger inden for landbruget                   | F 8. <i>Index der Löhne in der Land-wirtschaft</i>                             | F 8. Index of salaries in agriculture                                      | 279 |

| <b>Partie F: Prix et indices des prix</b>                      | <b>Parte F: Prezzi e indici dei prezzi</b>                                | <b>Deel F: Prijzen en prijsindexcijfers</b>   |     |
|--|---|---|-----|
| F 1. Prix fixés et aides forfaitaires                          | F 1. <i>Prezzi fissati e aiuti forfettari</i>                             | F 1. Vastgestelde prijzen en forfaitaire hulp   | 222 |
| F 2. Prix de vente des produits agricoles                      | F 2. <i>Prezzi di vendita di prodotti agricoli</i>                        | F 2. Verkoopprijzen van landbouwprodukten   | 230 |
| F 3. Prix d'achat des moyens de production                     | F 3. <i>Prezzi d'acquisto dei mezzi di produzione</i>                     | F 3. Aankooprijzen van de produktiemiddelen   | 257 |
| F 4. Indice CE des prix à la production des produits agricoles | F 4. <i>Indice CE dei prezzi alla produzione dei prodotti agricoli</i>    | F 4. EG-index van producentenprijzen van landbouwprodukten                              | 260 |
| F 5. Indice CE des prix d'achat de moyens de production        | F 5. <i>Indice dei prezzi d'acquisto dei mezzi di produzione agricola</i> | F 5. EG-Index van prijzen van aangekochte produktiemiddelen ten behoeve van de landbouw | 267 |
| <i>Indices nationaux</i>                                       | <i>Indici nazionali</i>   | <i>Nationale indexen</i>  |     |
| F 6. Indice des prix de gros                                   | F 6. <i>Indice dei prezzi all'ingrosso</i>                                | F 6. Index van de groothandelsprijzen   | 278 |
| F 7. Indice des prix à la consommation                         | F 7. <i>Indice dei prezzi al consumo</i>                                  | F 7. Index van de consumentenprijzen  | 279 |
| F 8. Indice des salaires en agriculture                        | F 8. <i>Indice dei salari in agricoltura</i>                              | F 8. Indexcijfers van de lonen in de landbouw   | 279 |





**Glossar med de vigtigste termer**  
**Zusammenstellung wichtiger Fachausdrücke**  
**Glossary of the principal terms used**  
**Glossaire des principaux termes employés**  
**Glossario dei principali termini impiegati**  
**Lijst van de voornaamste gebruikte termen**

|                                |                         |                                |
|--------------------------------|-------------------------|--------------------------------|
| <b>Abats</b>                   | offals                  | Innereien                      |
| <b>Abats comestibles</b>       | edible offals           | Innereien                      |
| <b>Abattage</b>                | slaughtering            | Schlachtung                    |
| <b>Agriculture</b>             | agriculture             | Landwirtschaft                 |
| <b>Aides</b>                   | aids                    | Beihilfen                      |
| <b>Aides familiaux</b>         | family workers          | Mithelfende Familienangehörige |
| <b>Alimentation animale</b>    | feed                    | Futter                         |
| <b>Amélioration des terres</b> | land improvement        | Bodenverbesserung              |
| <b>Amortissements</b>          | depreciation allowances | Abschreibungen                 |
| <b>Animal</b>                  | animal                  | Tierisch                       |
| <b>Animal abattu</b>           | slaughtered animal      | Geschlachtetes Vieh            |
| <b>Autoconsommation</b>        | own consumption         | Eigenverbrauch                 |
| <b>Autres ouvrages</b>         | other constructions     | Sonstige Bauten                |
| <b>Avertissement</b>           | annotation              | Hinweis                        |

|                                  |                      |                     |
|----------------------------------|----------------------|---------------------|
| <b>Base de production</b>        | base of production   | Erzeugungsgrundlage |
| <b>Bâtiments</b>                 | buildings            | Gebäude             |
| <b>Bâtiments agricoles</b>       | farm buildings       | Wirtschaftsgebäude  |
| <b>Bétail</b>                    | cattle               | Vieh                |
| <b>Betteraves fourragères</b>    | fodder beet          | Futterrüben         |
| <b>Biens d'équipement</b>        | equipment            | Ausrüstungen        |
| <b>Bilan d'approvisionnement</b> | supply balance sheet | Versorgungsbilanz   |

|                                     |                   |                  |
|-------------------------------------|-------------------|------------------|
| <b>Bois brut</b>                    | raw wood          | Rohholz          |
| <b>Bois de chauffage</b>            | firewood          | Brennholz        |
| <b>Bois de trituration feuillus</b> | hardwood pulpwood | Laubschichtholz  |
| <b>Bois de trituration résineux</b> | softwood pulpwood | Nadelschichtholz |

|   |                     |                    |
|---|---------------------|--------------------|
| <b>Bois d'œuvre et d'industrie feuillus</b> | industrial hardwood | Industrielaubholz  |
| <b>Bois d'œuvre et d'industrie résineux</b> | industrial softwood | Industrienadelholz |
| <b>Boisement</b>                            | afforestation       | Aufforstungen      |
| <b>Bois longs feuillus</b>                  | long hardwood       | Laublangholz       |
| <b>Bois longs résineux</b>                  | long softwood       | Nadellangholz      |
| <b>Bovins</b>                               | cattle              | Rinder             |
| <b>Brut</b>                                 | gross               | Brutto             |

|   |   |                         |
|---|---|-------------------------|
| <b>Campagne (année de)</b>              | crop year                                 | Wirtschaftsjahr         |
| <b>CH (chevaux-vapeur)</b>              | hp (horsepower)                           | PS (Pferdestärke)       |
| <b>Champ d'observation</b>              | scope of survey                           | Erfassungsbereich       |
| <b>Chef d'exploitation</b>              | holder                                    | Betriebsleiter          |
| <b>Commerce extérieur</b>               | foreign trade                             | Außenhandel             |
| <b>Consommation humaine</b>             | food consumption                          | Nahrungsverbrauch       |
| <b>Constructions pour compte propre</b> | own-account output of fixed capital goods | Selbsterstellte Anlagen |
| <b>Coût des facteurs</b>                | factor cost                               | Faktorkosten            |
| <b>Couvoir</b>                          | hatchery                                  | Brütereier              |
| <b>Crème</b>                            | cream                                     | Sahne                   |
| <b>Cultures fruitières</b>              | fruit orchards                            | Obstanlagen             |
| <b>Cultures permanentes</b>             | permanent crops                           | Dauerkulturen           |

frattaglie  
frattaglie  
macellazione  
agricoltura  
aiuti  
coadiuvanti

alimentazione animale  
miglioramento delle terre  
ammortamenti  
animale  
animale macellato  
autoconsumi  
altre costruzioni ed opere  
avvertenza

base di produzione  
edifici  
fabbricati rurali  
bestiame  
barbabietola da foraggio  
beni strumentali  
bilancio di approvvigionamento  
legname greggio  
legna da ardere  
legname da triturazione  
legname da triturazione  
tenero  
legname industriale duro  
  
legname industriale tenero  
  
rimboschimenti  
legname lungo duro  
legname lungo tenero  
bovini  
lordo

campagna (annata)  
CV (cavalli-vapore)  
campo di osservazione  
capo azienda  
commercio estero  
consumo umano  
beni d'investimento prodotti  
per uso proprio  
costo dei fattori  
incubatoi  
crema  
fruttiferi  
colture permanenti

slachtafval  
eetbaar slachtafval  
slachting  
landbouw  
steun  
medewerkende gezinsleden

voeder  
grondverbetering  
afschrijvingen  
dierlijk  
geslacht vee  
eigen verbruik  
andere gebouwen  
opmerking

produktiebasis  
gebouwen  
bedrijfsgebouwen  
vee  
voederbieten  
bedrijfsoutillage  
voorzieningsbalans

ruwhout  
brandhout  
brijzelloofhout  
brijzelnaaldhout

loofhout voor industrieel  
gebruik  
naaldhout voor industrieel  
gebruik  
bebossing  
lang loofhout  
lang naaldhout  
runderen  
bruto

oogstjaar  
PK (paardekracht)  
waarnemingsgebied  
bedrijfsleider  
buitenlandse handel  
menselijk verbruik  
produktie voor eigen rekening van vaste activa  
factorkosten  
broederij  
room  
fruitaanplantingen  
meerjarige culturen

slagteaffald  
spiselige biprodukter  
slagting  
landbrug  
støtte  
medhjælp (børn og slægtninge)  
foder  
grundforbedring  
afskrivninger  
animalsk  
slagtet kvæg  
eget forbrug  
andre bygninger  
henvisning

produktionsgrundlag  
bygninger  
avlsbygninger  
kvæg  
foderroer  
driftsudstyr  
balance over forsyningen  
med levnedsmidler  
tømmer  
brænde  
træmasse af løvtræ  
træmasse af nåletræ

løvtræ til industrien  
  
nåletræ til industrien  
  
beplantning af skov  
løvtræ i længder  
nåletræ i længder  
kvæg  
brutto

høstår  
HK (hestekraft)  
iagttagelsesområde  
driftsbestyrer  
udenrigshandel  
fødevareforbrug  
produktion for egen regning  
af faste aktiver  
faktorpriser  
ruger  
fløde  
frugtplantager  
flerårige afgrøder

|  |                               |                                     |
|--|-------------------------------|-------------------------------------|
| <b>Degré d'auto-provisionnement</b>                    | degree of self-sufficiency    | Selbstversorgungsgrad               |
| <b>Denrées alimentaires</b>                            | foodstuffs                    | Nahrungsmittel                      |
| <b>Dépenses</b>  | expenditure                   | Ausgaben                            |
| <b>Disponibilités</b>                                  | resources                     | Aufkommen                           |
| <b>Distillerie</b>                                     | distilling                    | Alkoholgewinnung                    |
| <b>Divers</b>  | miscellaneous                 | Verschiedenes                       |
| <br>   |                               |                                     |
| <b>Effectif du bétail</b>                              | livestock                     | Viehbestand                         |
| <b>Élément fertilisant</b>                             | pure nutrient content         | Reinnährstoff                       |
| <b>Energie</b>   | energy                        | Energie                             |
| <b>Engrais</b>   | fertilizer                    | Düngemittel                         |
| <b>Engrais azotés (N)</b>                              | nitrogenous fertilizers (N)   | Stickstoffdünger (N)                |
| <b>Engrais composés</b>                                | compound fertilizers          | Mehrnährstoffdünger                 |
| <b>Engrais phosphatés (P<sub>2</sub>O<sub>5</sub>)</b> | phosphatic fertilizers (P2O5) | Phosphatdünger (P2O5)               |
| <b>Engrais potassiques (K<sub>2</sub>O)</b>            | potash fertilizers (K2O)      | Kalidünger (K2O)                    |
| <b>Engrais simples</b>                                 | straight fertilizers          | Einnährstoffdünger                  |
| <b>Entreprise de travaux agricoles</b>                 | agricultural contractors      | Landwirtschaftliche Lohnunternehmen |
| <b>Estimation</b>                                      | estimate                      | Schätzung                           |
| <b>Excédent net d'exploitation</b>                     | operating surplus, net        | Nettobetriebsüberschuß              |
| <b>Exploitation familiale</b>                          | family holding                | Familienbetrieb                     |
| <b>Exportation</b>                                     | export                        | Ausfuhr                             |
| <b>Extrapolation</b>                                   | extrapolation                 | Hochrechnung                        |
| <br>   |                               |                                     |
| <b>Fourrages verts</b>                                 | green fodder                  | Grünfutter                          |
| <br>   |                               |                                     |
| <b>Graisses d'abattage</b>                             | slaughter fats                | Schlachtfette                       |
| <b>Graisses de découpe</b>                             | trimming fats                 | Abschnittfette                      |
| <br>   |                               |                                     |
| <b>Habitant</b>  | inhabitant                    | Einwohner                           |
| <b>Huile</b>   | olive oil                     | Öl                                  |
| <br>   |                               |                                     |
| <b>Importation</b>                                     | importation                   | Einfuhr                             |
| <b>Impôts</b>  | taxes                         | Steuern                             |
| <b>Impôts indirects</b>                                | indirect taxes                | Indirekte Steuern                   |
| <b>Impôts liés à la production</b>                     | production taxes              | Produktionsteuern                   |
| <br>   |                               |                                     |
| <b>Industrie</b>                                       | industry                      | Produzierendes Gewerbe              |
| <b>Installation de traite mécanique</b>                | mechanical milking equipment  | Melkmaschinenanlagen                |
| <b>Intraconsommation</b>                               | intra-branch consumption      | Bereichsinterner Verbrauch          |
| <br>   |                               |                                     |
| <b>Lait entier</b>                                     | whole milk                    | Vollmilch                           |
| <b>Lait pasteurisé</b>                                 | pasteurized milk              | Milch (pasteurisiert)               |
| <b>Laiterie</b>  | dairy                         | Molkerei                            |
| <b>Liaison contractuelle</b>                           | contractual link              | Vertragliche Bindung                |
| <b>Livraison</b>                                       | delivery                      | Anlieferung                         |
| <b>Luzerne</b>   | lucerne                       | Luzerne                             |

|                                    |  |                            |
|------------------------------------|--|----------------------------|
| grado di autoapprovvigionamento    | zelfvoorzieningsgraad                  | selvforsyningsgrad         |
| generi alimentari                  | voedingsmiddelen                       | næringsmidler              |
| spese                              | uitgaven                               | udgifter                   |
| disponibilità                      | middelen                               | ressourcer                 |
| distilleria                        | alcoholbereiding                       | destillering               |
| varie                              | diversen                               | diverse                    |
| numero dei capi di bestiame        | veestapel                              | husdyrbestand              |
| elemento fertilizzante             | zuivere stof                           | rene gødningstoffer        |
| energia                            | energie                                | energi                     |
| concimi                            | meststof                               | gødning                    |
| concimi azotati (N)                | stikstofmeststoffen (N)                | kvælstofgødning (N)        |
| concimi composti                   | mengmeststoffen                        | blandingsgødning           |
| concimi fosfatici (K2O)            | fosfaatmeststoffen (P2O5)              | fosfatgødning (P2O5)       |
| concimi potassici (K2O)            | kalimeststoffen (K2O)                  | kaliumgødning (K2O)        |
| concimi semplici                   | enkelvoudige meststoffen               | enkelgødning               |
| imprese di lavori agricoli         | agrarische loonbedrijven               | maskinstationer            |
| stima                              | schatting                              | skøn                       |
| risultato netto                    | netto-exploitatie overschot            | netto-driftoverskud        |
| azienda familiare                  | gezinsbedrijf                          | familiebrug                |
| esportazione                       | uitvoer                                | eksport                    |
| estrapolazione                     | extrapolatie                           | ekstrapolering             |
| foraggio verde                     | groenvoeder                            | grønfoder                  |
| grasso di macellazione             | slachtvetten                           | slagtefedt                 |
| grassi di taglio                   | snijvetten                             | afskæringsfedt             |
| abitante                           | inwoner                                | indbygger                  |
| olio                               | olie                                   | olie                       |
| importazione                       | invoer                                 | import                     |
| imposte                            | belastingen                            | skatter                    |
| imposte indirette                  | indirecte belasting                    | indirekte skatter          |
| imposte indirette sulla produzione | belasting (heffing) op de produktie    | produktionsafgifter        |
| industria                          | industrie                              | industri                   |
| impianti per la mungitura          | installatie voor het mechanisch melken | malkningsanlæg             |
| meccanica                          | verbruik binnen de branche             | forbrug inden for branchen |
| intraconsumi                       |  |                            |
| latte intero                       | volle melk                             | sødmælk                    |
| latte pastorizzato                 | gepasteuriseerde melk                  | pasteuriseret mælk         |
| latteria                           | zuivelfabriek                          | mejeri                     |
| rapporto contrattuale              | contractuele binding                   | kontraktlige forbindelser  |
| consegna                           | levering                               | levering                   |
| erba medica                        | lucerne                                | lucerne                    |

|  |                               |                                      |
|--|-------------------------------|--------------------------------------|
| <b>Machines et autres biens d'équipement</b> | machinery and other equipment | Maschinen u. andere Ausrüstungsgüter |
| <b>Main-d'œuvre non familiale</b>            | not family labour             | Familienfremde Arbeitskräfte         |
| <b>Matériel de transport</b>                 | transport equipment           | Fahrzeuge                            |
| <b>Matière grasse</b>                        | fat                           | Reinfett                             |
| <b>Mélange de céréales</b>                   | mixed cereals                 | Menggetreide                         |
| <b>Mélasses</b>                              | molasses                      | Melasse                              |
| <b>Méteil</b>                                | meslin                        | Wintermenggetreide                   |
| <b>Moissonneuses-batteuses</b>               | combine harvesters            | Mähdrescher                          |
| <b>Moût</b>                                  | must                          | Most                                 |
| <b>Moutons</b>                               | sheep                         | Schafe                               |
| <b>Net</b>                                   | net                           | Netto                                |
| <b>Nombre</b>                                | number                        | Anzahl                               |
| <b>Œufs à couver</b>                         | hatching eggs                 | Bruteier                             |
| <b>Oliveraies</b>                            | olive groves                  | Olivenanlagen                        |
| <b>Olives</b>                                | olives                        | Oliven                               |
| <b>Pain blanc</b>                            | white bread                   | Weißbrot                             |
| <b>Pâturage permanent</b>                    | permanent pasture             | Dauerweide                           |
| <b>Pêche</b>                                 | fishing                       | Fischerei                            |
| <b>Pêche nominale</b>                        | nominal catch                 | Fanggewicht der Anlandungen          |
| <b>Période</b>                               | period                        | Zeitraum                             |
| <b>Pertes (marché)</b>                       | losses (market)               | Verluste (Markt)                     |
| <b>Petit matériel</b>                        | small equipment               | Material u. Geräte                   |
| <b>Plantations d'arbres fruitiers</b>        | orchards                      | Obstbaumanlagen                      |
| <b>Plantations nouvelles</b>                 | new plantings                 | Neuanpflanzungen                     |
| <b>Plantes à racines et tubercules</b>       | root and tuber crops          | Wurzel- u. Knollenfrüchte            |
| <b>Plantes horticoles</b>                    | market-garden crops           | Gartengewächse                       |
| <b>Plantes industrielles</b>                 | industrial crops              | Handelsgewächse                      |
| <b>Plantes sarclées</b>                      | root crops                    | Hackfrüchte                          |
| <b>Poids abattu</b>                          | slaughtering weight           | Schlachtgewicht                      |
| <b>Poids vif</b>                             | live weight                   | Lebendgewicht                        |
| <b>Pois</b>                                  | peas                          | Erbsen                               |
| <b>Pondération</b>                           | weighting                     | Gewichtung                           |
| <b>Porcins</b>                               | pigs                          | Schweine                             |
| <b>Prairie (permanente)</b>                  | permanent grassland           | Dauergrünland                        |
| <b>Prairie permanente fauchée</b>            | permanent hay meadow          | Dauerwiese                           |
| <b>Prestation de travail</b>                 | man-hours                     | Arbeitsleistung                      |
| <b>Prix d'achat</b>                          | purchase price                | Einkaufspreis                        |
| <b>Prix de seuil</b>                         | threshold price               | Schwellenpreis                       |
| <b>Prix d'intervention de base</b>           | basic intervention price      | Grundinterventionspreis              |
| <b>Prix d'orientation</b>                    | guide price                   | Orientierungspreis                   |
| <b>Prix de marché</b>                        | market price                  | Marktpreise                          |
| <b>Prix « hors quota de base »</b>           | price outside basic quota     | Preis außerhalb der Grundquote       |
| <b>Prix indicatif</b>                        | target price                  | Richtpreis                           |

|                              |  |                            |
|------------------------------|--|----------------------------|
| macchine ed attrezzatura     | machines en overige uitrustingsstukken | maskiner og andet udstyr   |
| manodopera non familiare     | arbeidskrachten niet-gezinsleden       | fremmed medhjælp           |
| mezzi di trasporto           | vervoermiddelen                        | transportmateriel          |
| materia grassa               | vetstof                                | fedtstof                   |
| miscela di cereali           | menggraan                              | blandingssæd               |
| melassa                      | melasse                                | melasse                    |
| segalata                     | wintermenggraan                        | blandingskorn              |
| mietitrebbiatrici            | maaidorsers                            | mejetærskere               |
| mosto                        | most                                   | most                       |
| ovini                        | schapen                                | får                        |
| netto numero                 | netto aantal                           | netto antal                |
| uova da cova                 | broedeieren                            | rugeæg                     |
| oliveti                      | olijfboomgaarden                       | olivenlunde                |
| olive                        | olijven                                | oliven                     |
| pane bianco                  | wittebrood                             | hvedebrød                  |
| pascolo permanente           | blijvende weide                        | flerårigt græsningsareal   |
| pesca                        | visserij                               | fiskeri                    |
| pesca nominale               | nominale visaanvoer                    | nominal fisketilførsel     |
| periodo                      | tijdafstand                            | periode                    |
| perdite (mercato)            | verliezen (markt)                      | tab (marked)               |
| piccole attrezzature         | klein materiaal                        | mindre redskaber           |
| frutteti                     | boomgaarden                            | frugtplantager             |
| nuove piantagioni            | nieuwe aanplantingen                   | nyplantninger              |
| piante da radice e da tubero | wortel- en knolgewassen                | knoldvækster               |
| piante orticole              | tuinbouwgewassen                       | havebrugsplanter           |
| piante industriali           | handelsgewassen                        | industriplanter            |
| piante sarchiate             | hakvruchten                            | rod- og knoldfrugter       |
| peso morto                   | schoon slachtgewicht                   | slagtet vægt               |
| peso vivo                    | levend gewicht                         | levende vægt               |
| piselli                      | erwten                                 | ærter                      |
| ponderazione                 | weging                                 | vægtbestemmelse            |
| suini                        | varkens                                | svin                       |
| prato (permanente)           | blijvend grasland                      | flerårige græsningsarealer |
| prato permanente             | blijvend hooiland                      | flerårige høarealer        |
| prestazione di lavoro        | arbeidsprestatie                       | arbejdsydelse              |
| prezzo d'acquisto            | inkoopprijs                            | købspris                   |
| prezzo di entrata            | drempelprijs                           | tærskelprijs               |
| prezzo d'intervento di base  | basisinterventieprijs                  | basisinterventionspris     |
| prezzo d'orientamento        | oriëntatieprijs                        | vejledende pris            |
| prezzi di mercato            | marktprijzen                           | markedspriser              |
| prezzo «fuori quota di base» | prijs „exclusief basisquotum“          | pris uden for basiskvota   |
| prezzo indicativo            | richtprijs                             | indikativpris              |

|   |  |  |
|---|--|--|
| <b>Prix minimal garanti</b>               | guaranteed minimum price                 | Garantierter Mindestpreis                      |
| <b>Production brute</b>                   | gross output                             | Bruttoerzeugung                                |
| <b>Production finale</b>                  | final production                         | Endproduktion                                  |
| <b>Production utilisable</b>              | usable production                        | Verwendbare Erzeugung                          |
| <b>Produits à base de farine</b>          | flour products                           | Mehlprodukte                                   |
| <b>Produits de protection de cultures</b> | plant protection products and pesticides | Pflanzenschutz- u. Schädlingsbekämpfungsmittel |
| <b>Produits obtenus</b>                   | products obtained                        | Hergestellte Erzeugnisse                       |
| <b>Puissance (ch.-moteur)</b>             | motor power (hp)                         | Leistungsstärke (Motor-PS)                     |
| <b>Rémunérations des salariés</b>         | wages of employees                       | Einkommen aus unselbständiger Arbeit           |
| <b>Rendement</b>                          | yield (per ha)                           | Erträge  |
| <b>Semences</b>                           | seed                                     | Saatgut  |
| <b>Services</b>                           | services                                 | Dienstleistungen                               |
| <b>Solde</b>                              | balance                                  | Saldo  |
| <b>Stocks</b>                             | stocks                                   | Bestände                                       |
| <b>Stock de début</b>                     | initial stock                            | Anfangsbestand                                 |
| <b>Stock final</b>                        | final stocks                             | Endbestand                                     |
| <b>Subventions</b>                        | subsidies                                | Subventionen                                   |
| <b>Sucreries</b>                          | sugar refineries                         | Zuckerfabriken                                 |
| <b>Superficie agricole utilisée</b>       | agricultural area in use                 | Landwirtschaftlich genutzte Fläche             |
| <b>Superficies céréalières</b>            | cereal area                              | Getreidefläche                                 |
| <b>Superficies viticoles</b>              | vine area                                | Rebfläche                                      |
| <b>Sylviculture</b>                       | forestry                                 | Forstwirtschaft                                |
| <b>Taille de l'échantillon</b>            | sample size                              | Stichprobenumfang                              |
| <b>Taux d'accroissement moyen</b>         | rate of growth (average)                 | Zuwachsrate (durchschnittliche)                |
| <b>Taxe de la valeur ajoutée (TVA)</b>    | value-added tax (VAT)                    | Mehrwertsteuer (MwSt.)                         |
| <b>Tracteurs, à plusieurs essieux</b>     | tractors with several axles              | Mehrachsschlepper                              |
| <b>Traction animale</b>                   | animal traction power                    | Tierische Zugkraft                             |
| <b>Traction mécanique</b>                 | mechanical traction power                | Motorische Zugkraft                            |
| <b>Transformation</b>                     | processing                               | Verarbeitung                                   |
| <b>Travaux à façon</b>                    | contract services                        | Lohnarbeiten                                   |
| <b>Unité-bétail (UB)</b>                  | livestock unit                           | Vieheinheit (VE)                               |
| <b>Unité gros-bétail (UGB)</b>            | livestock unit (LU)                      | Großvieheinheit (GVE)                          |
| <b>Unité de traction (UT)</b>             | traction unit                            | Zugrafteinheit (ZK)                            |
| <b>Unité-travail-année (UTA)</b>          | annual work unit                         | Jahresarbeitsseinheit (JAE)                    |
| <b>Usages industriels</b>                 | industrial uses                          | Industrielle Verwertung                        |
| <b>Utilisation intérieure</b>             | domestic use                             | Inlandsverwendung                              |



|   |   |   |
|---|---|---|
| prezzo minimo garantito                                   | gegarandeerde minimum-prijs                             | garanteret mindstepris                              |
| produzione lorda  | brutoproduktie  | bruttoproduktion                                    |
| produzione finale   | eindproduktie   | slutproduktion                                      |
| produzione utilizzabile                                   | bruikbare produktie                                     | anvendelig produktion                               |
| prodotti a base di farina                                 | meelprodukten   | melprodukter  |
| prodotti per la protezione delle piante e antiparassitari | produkten voor plantbescherming en bestrijdingsmiddelen | midler til plantebeskyttelse og skadedyrsbekæmpelse |
| prodotti derivati   | vervaardigde produkten                                  | fremstillede produkter                              |
| potenza (CV-motore)                                       | motorvermogen (PK)                                      | motoreffekt (HK)                                    |
| redditi da lavoro dipendente                              | inkomen uit onzelfstandige arbeid                       | arbejdslønninger                                    |
| resa  | opbrengst per ha  | udbytte (pr. ha)                                    |
| sementi   | zaaigoed  | frø   |
| servizi   | diensten  | tjenesteydelser                                     |
| saldo   | saldo   | saldo   |
| scorte  | voorraden   | lagre   |
| scorte iniziali   | beginvoorraad   | lager ved periodens begyndelse                      |
| scorte finali   | eindvoorraad  | slutlager   |
| contributi alla produzione                                | subsidies   | tilskud   |
| zuccherifici  | suikerraffinaderijen                                    | sukker Raffinaderier                                |
| superficie agricola utilizzata                            | oppervlakte cultuurgrond                                | landbrugsarealer dyrket                             |
| superfici a cereali                                       | graanoppervlakte  | kornareal   |
| superfici viticole  | wijngaardenoppervlakte                                  | vinareal  |
| silvicultura  | bosbouw   | skovbrug  |
| grandezza del campione                                    | steekproefgrootte                                       | stikprøvestørrelse                                  |
| tasso d'incremento medio                                  | groeipercentage (gemiddeld)                             | vækstrate (gennemsnit)                              |
| imposta sul valore aggiunto                               | belasting op de toegevoegde waarde (BTW)                | moms  |
| trattori a più assi                                       | meerassige trekker                                      | flerakslede traktorer                               |
| trazione animale  | dierlijke trekkracht                                    | trækdyr   |
| trazione meccanica  | mechanische trekkracht                                  | mekanisk trækraft                                   |
| trasformazione  | verandering   | forarbejdning                                       |
| lavori per conto terzi                                    | loonarbeid  | lønnede arbejdere                                   |
| unità-bestiamo (UB)                                       | vee-eenheid (VE)  | kreaturenhed  |
| unità-bestiamo grosso (UBG)                               | grootvee-eenheid (GVE)                                  | storkreaturenhed                                    |
| unità di trazione (UT)                                    | trekkracht-eenheid (TK)                                 | trækraftenhed                                       |
| unità lavorativa-anno (ULA)                               | jaar-arbeidseenheid (JAE)                               | arbejdsenhed pr. år                                 |
| uso industriale   | industrieel gebruik                                     | industrielle anvendelser                            |
| uso interno   | binnenlands gebruik                                     | indenlandsk anvendelse                              |

**Vaches laitières**  
**Variation**  
**Variation des stocks**  
**Veau**  
**Ventes**  
**Végétal**  
**Vignes**

dairy cows  
variation  
change in stocks  
calf  
sales  
vegetable  
vineyards

Milchkühe  
Veränderung  
Bestandsveränderung  
Kalb  
Verkäufe  
Pflanzlich  
Rebanlagen

vacche da latte  
variazione  
variazione delle scorte  
vitello  
vendite  
vegetale  
viti

melkkoeien  
verandering  
voorraadmutatie  
kalf  
verkoop  
plantaardig  
wijngaarden

malkekøer  
ændringer  
lagerændringer  
kalv  
salg  
vegetabilsk  
vingårde

**Werte der Europäischen Wahrungseinheit (ECU)**  
**Values of the European currency unit (ECU)**

|  | BR Deutschland |         | France   |         | Italia   |          | Nederland |          | UEBL/Bleu   |                                       |
|--|----------------|---------|----------|---------|----------|----------|-----------|----------|-------------|---------------------------------------|
|  | 100 ECU=       | 100 DM= | 100 ECU= | 100 FF= | 100 ECU= | 100 LIT= | 100 ECU=  | 100 HFL= | 100 ECU=    | 100 <sup>BFR</sup> / <sub>LFR</sub> = |
|  | ... DM         | ... ECU | ... FF   | ... ECU | ... LIT  | ... ECU  | ... HFL   | ... ECU  | ... BFR/LFR | ... ECU                               |
| <b>Durchschnittswerte je Kalenderjahr / Valeurs moyennes par annee civile</b> |                |         |          |         |          |          |           |          |             |                                       |
| 1955   | 483,774        | 20,6708 | 403,145  | 24,8050 | 71990,0  | 0,138908 | 437,700   | 22,8467  | 5759,21     | 1,73634                               |
| 1956   | 483,774        | 20,6708 | 403,145  | 24,8080 | 71990,0  | 0,138908 | 437,700   | 22,8467  | 5759,21     | 1,73634                               |
| 1957   | 474,793        | 21,0618 | 425,453  | 23,5044 | 70653,7  | 0,141535 | 429,574   | 23,2789  | 5652,30     | 1,76919                               |
| 1958   | 460,614        | 21,7102 | 461,264  | 21,6796 | 68543,8  | 0,145892 | 416,745   | 23,9955  | 5483,50     | 1,82365                               |
| 1959   | 443,605        | 22,5426 | 521,454  | 19,1771 | 66012,6  | 0,151486 | 401,357   | 24,9155  | 5281,01     | 1,89358                               |
| 1960   | 443,605        | 22,5426 | 521,454  | 19,1771 | 66012,6  | 0,151486 | 401,357   | 24,9155  | 5281,01     | 1,89358                               |
| 1961   | 430,742        | 23,2158 | 526,950  | 18,9771 | 66708,4  | 0,149906 | 389,854   | 25,6506  | 5336,67     | 1,87383                               |
| 1962   | 427,921        | 23,3688 | 528,168  | 18,9334 | 66862,6  | 0,149560 | 387,268   | 25,8219  | 5349,01     | 1,86950                               |
| 1963   | 427,921        | 23,3688 | 528,168  | 18,9334 | 66862,6  | 0,149560 | 387,268   | 25,8219  | 5349,01     | 1,86950                               |
| 1964   | 427,921        | 23,3688 | 528,168  | 18,9334 | 66862,6  | 0,149560 | 387,268   | 25,8219  | 5349,01     | 1,86950                               |
| 1965   | 427,921        | 23,3688 | 528,168  | 18,9334 | 66862,6  | 0,149560 | 387,268   | 25,8219  | 5349,01     | 1,86950                               |
| 1966   | 427,921        | 23,3688 | 528,168  | 18,9334 | 66862,6  | 0,149560 | 387,268   | 25,8219  | 5349,01     | 1,86950                               |
| 1967   | 425,924        | 23,4784 | 525,703  | 19,0221 | 66550,6  | 0,150261 | 385,461   | 25,9430  | 5324,04     | 1,87827                               |
| 1968   | 411,554        | 24,2981 | 507,967  | 19,6863 | 64305,2  | 0,155508 | 372,456   | 26,8488  | 5144,42     | 1,94385                               |
| 1969   | 402,622        | 24,8372 | 529,027  | 18,9026 | 63886,6  | 0,156527 | 370,032   | 27,0269  | 5110,93     | 1,95659                               |
| 1970   | 374,138        | 26,7281 | 567,767  | 17,6129 | 63889,5  | 0,156520 | 370,049   | 27,0234  | 5111,16     | 1,95650                               |
| 1971   | 364,566        | 27,4299 | 577,214  | 17,3246 | 64741,4  | 0,154460 | 365,750   | 27,3411  | 5086,63     | 1,96594                               |
| 1972   | 357,681        | 27,9579 | 565,717  | 17,6767 | 65426,4  | 0,152843 | 359,991   | 27,7785  | 4936,11     | 2,02587                               |
| 1973   | 327,644        | 30,5209 | 546,775  | 18,2891 | 71646,0  | 0,139575 | 342,853   | 29,1670  | 4780,09     | 2,09201                               |
| 1974   | 308,352        | 32,4305 | 573,386  | 17,4403 | 77574,3  | 0,128908 | 320,224   | 31,2281  | 4639,94     | 2,15520                               |
| 1975   | 304,939        | 32,7934 | 532,923  | 18,7997 | 80954,5  | 0,123526 | 313,490   | 31,8989  | 4556,90     | 2,19447                               |
| 1976   | 281,545        | 35,5183 | 534,486  | 18,7096 | 93015,0  | 0,107509 | 295,515   | 33,8392  | 4316,54     | 2,31667                               |
| 1977   | 264,831        | 37,7599 | 560,607  | 17,8378 | 100678,5 | 0,099326 | 280,010   | 35,7130  | 4088,26     | 2,44603                               |
| 1978   | 255,607        | 39,1225 | 573,983  | 17,4221 | 108021,6 | 0,092574 | 275,409   | 36,3096  | 4006,11     | 2,49618                               |
| 1979   | 251,087        | 39,8268 | 582,945  | 17,1543 | 113849,8 | 0,087835 | 274,864   | 36,3816  | 4016,51     | 2,48972                               |
| 1980   | 252,421        | 39,6163 | 586,895  | 17,0388 | 118920,5 | 0,084089 | 276,027   | 36,2283  | 4059,79     | 2,46318                               |
| 1981   | 251,390        | 39,7788 | 603,992  | 16,5565 | 126318,0 | 0,079165 | 277,510   | 36,0347  | 4129,46     | 2,42162                               |

Valeurs de l'unité monétaire européenne (ECU)  
Valori dell'unità monetaria europea (ECU)

| United Kingdom |          | Ireland  |          | Danmark  |          |          |         | USA       |         |
|----------------|----------|----------|----------|----------|----------|----------|---------|-----------|---------|
| 100 ECU=       | 100 UKL= | 100 ECU= | 100 IRL= | 100 ECU= | 100 DKR= | 100 ECU= | 100 DR= | 100 ECU = | 100 \$= |
| ... UKL        | ... ECU  | ... IRL  | ... ECU  | ... DKR  | ... ECU  | ... DR   | ... ECU | ... \$    | ... ECU |

Average values per calendar year / Valori medi per anno calendario

|         |         |         |         |         |         |         |         |         |         |
|---------|---------|---------|---------|---------|---------|---------|---------|---------|---------|
| 41,1372 | 243,089 | 41,1372 | 243,089 | 795,595 | 12,5692 |         |         | 115,184 | 86,8118 |
| 41,1372 | 243,089 | 41,1372 | 243,089 | 795,595 | 12,5692 |         |         | 115,184 | 86,8118 |
| 40,3735 | 247,687 | 40,3735 | 247,687 | 780,825 | 12,8070 |         |         | 113,046 | 88,4596 |
| 39,1678 | 255,312 | 39,1678 | 255,312 | 757,507 | 13,2012 |         |         | 109,670 | 91,1826 |
| 37,7215 | 265,101 | 37,7215 | 265,101 | 729,535 | 13,7074 |         |         | 105,621 | 94,6781 |
| 37,7215 | 265,101 | 37,7215 | 265,101 | 729,535 | 13,7074 |         |         | 105,621 | 94,6781 |
| 38,1191 | 262,336 | 38,1191 | 262,336 | 737,224 | 13,5644 |         |         | 106,734 | 93,6909 |
| 38,2073 | 261,730 | 38,2073 | 261,730 | 738,928 | 13,5331 |         |         | 106,981 | 93,4745 |
| 38,2073 | 261,730 | 38,2073 | 261,730 | 738,928 | 13,5331 |         |         | 106,981 | 93,4745 |
| 38,2073 | 261,730 | 38,2073 | 261,730 | 738,928 | 13,5331 |         |         | 106,981 | 93,4745 |
| 38,2073 | 261,730 | 38,2073 | 261,730 | 738,928 | 13,5331 |         |         | 106,981 | 93,4745 |
| 38,2073 | 261,730 | 38,2073 | 261,730 | 738,928 | 13,5331 |         |         | 106,981 | 93,4745 |
| 38,2073 | 261,730 | 38,2073 | 261,730 | 738,928 | 13,5331 |         |         | 106,981 | 93,4745 |
| 38,7652 | 257,963 | 38,7652 | 257,963 | 742,293 | 13,4718 |         |         | 106,482 | 93,9126 |
| 42,8702 | 233,262 | 42,8702 | 233,262 | 771,663 | 12,9590 |         |         | 102,889 | 97,1921 |
| 42,5912 | 234,790 | 42,5912 | 234,790 | 766,640 | 13,0439 |         |         | 102,219 | 97,8292 |
| 42,5931 | 234,780 | 42,5931 | 234,780 | 766,675 | 13,0433 | 3066,68 | 3,26085 | 102,223 | 97,8253 |
| 42,8583 | 233,327 | 42,8583 | 233,327 | 775,264 | 12,8999 | 3143,28 | 3,18139 | 104,776 | 95,4417 |
| 44,8941 | 222,746 | 44,8941 | 222,746 | 778,909 | 12,8385 | 3365,33 | 2,97147 | 112,178 | 89,1440 |
| 50,2321 | 199,076 | 50,2321 | 199,076 | 741,598 | 13,4844 | 3695,19 | 2,70622 | 123,173 | 81,1866 |
| 50,9803 | 196,154 | 50,9803 | 196,154 | 725,927 | 13,7755 | 3578,10 | 2,79477 | 119,270 | 83,8434 |
| 56,0026 | 178,563 | 56,0026 | 178,563 | 712,266 | 14,0397 | 3999,41 | 2,50036 | 124,077 | 80,5951 |
| 62,1578 | 160,881 | 62,1578 | 160,881 | 676,176 | 14,7890 | 4088,42 | 2,44593 | 111,805 | 89,4414 |
| 65,3701 | 152,975 | 65,3701 | 152,975 | 685,567 | 14,5865 | 4203,53 | 2,37893 | 114,112 | 87,6332 |
| 66,3910 | 150,622 | 66,3888 | 150,627 | 701,945 | 14,2461 | 4678,29 | 2,13753 | 127,434 | 78,4720 |
| 64,6392 | 154,705 | 66,9482 | 149,369 | 720,911 | 13,8713 | 5077,38 | 1,96951 | 137,065 | 72,9581 |
| 59,8488 | 167,088 | 67,5997 | 147,929 | 782,736 | 12,7756 | 5932,28 | 1,68569 | 139,233 | 71,8220 |
| 55,3110 | 180,796 | 69,1021 | 144,713 | 792,662 | 12,6157 | 6162,41 | 1,62274 | 111,645 | 89,5696 |

## Tegn og forkortelser

## Verwendete Zeichen und Abkürzungen

|  |                |   |
|--|----------------|---|
| Nul  | —              | Nichts  |
| Mindre end det halve af den anvendte enhed           | 0              | Weniger als die Hälfte der verwendeten Einheit                  |
| Oplysning foreligger ikke                            | :              | Kein Nachweis vorhanden   |
| Usikre eller anslåede tal                            | =              | Unsichere oder geschätzte Angabe                                |
| Foreløbige tal                                       | prov./p        | Vorläufige Angabe   |
| Skønsmæssigt angivet af Eurostat                     | *              | Schätzung des Eurostat  |
| Ikke andetsteds anført                               | n.d.a.         | Anderweitig nicht genannt                                       |
| Nye eller korrigerede tal                            | r              | Neu aufgenommene oder berichtigte Angabe                        |
| Gennemsnit   | M/Ø            | Durchschnitt  |
| Vejet gennemsnit                                     | MP/ØP          | Gewogener Durchschnitt  |
| Procent  | %              | Prozentsatz   |
| Procentuel variation                                 | % AT           | Prozentuale Veränderung   |
| Gennemsnitlig årlig stigning                         | AM             | Durchschnittlicher jährlicher Zuwachs                           |
| Brud i sammenlignelighed                             | T              | Bruch beim methodischen Vergleich                               |
| Europæisk valutaenhed                                | ECU            | Europäische Währungseinheit                                     |
| Tyske mark   | DM             | Deutsche Mark   |
| Franske francs                                       | FF             | Französischer Franc   |
| Lire   | LIT            | Lira  |
| Gylden   | HFL            | Gulden  |
| Belgiske francs                                      | BFR            | Belgischer Franc  |
| Luxembourgske francs                                 | LFR            | Luxemburger Franc   |
| Pund sterling  | UKL            | Pfund Sterling  |
| Irske pund   | IRL            | Irishes Pfund   |
| Danske kroner  | DKR            | Dänische Krone  |
| Drachmer   | DR             | Drachme   |
| US-dollars   | \$             | US-Dollar   |
| Million  | Mio            | Million   |
| Milliard   | Mrd            | Milliarde   |
| Metrisk ton  | t              | Metrische Tonne   |
| Millioner metriske tons                              | Mt             | Millionen metrische Tonnen                                      |
| Hektoliter   | hl             | Hektoliter  |
| Millioner hektoliter                                 | Mhl            | Millionen Hektoliter  |
| Hektar   | ha             | Hektar  |
| Millioner hektar                                     | Mha            | Millionen Hektar  |
| Millimeter   | mm             | Millimeter  |
| Celsiusgrader  | °C             | Grad Celsius  |
| Motor-hestekraft                                     | PS/ch          | Motorleistung in Pferdestärken                                  |
| Udnyttet landbrugsareal                              | LF/SAU         | Landwirtschaftlich genutzte Fläche                              |
| Storkreaturenhed                                     | GVE/UGB        | Großvieheinheit   |
| Trækraftenhed  | ZK/UT          | Zugkrafteinheit   |
| Årlig arbejdsenhed                                   | JAE/UTA        | Jahresarbeitseinheit  |
| De seks oprindelige EF-medlemsstater i alt           | EUR 6          | Ursprüngliche Mitgliedsländer, insgesamt                        |
| EF-medlemsstaterne i alt                             | EUR 10         | Mitgliedsländer, insgesamt                                      |
| De europæiske Fællesskabers statistiske Kontor       | Eurostat       | Statistisches Amt der Europäischen Gemeinschaften               |
| De europæiske Fællesskaber                           | EC/EG          | Europäische Gemeinschaften                                      |
| Oversøiske amter                                     | DOM            | Überseedepartements   |
| Belgisk-Luxembourgske Økonomiske Union               | BLWU/UEBL/BLEU | Belgisch-Luxemburgische Wirtschaftsunion                        |
| Organisationen for økonomisk Samarbejde og Udvikling | OECD/OCDE      | Organisation für wirtschaftliche Zusammenarbeit und Entwicklung |
| FN's Fødevarer- og Landbrugsorganisation             | FAO            | Food and Agriculture Organization of the United Nations         |
| Den internationale Valutafond                        | FMI/IMF        | Internationaler Währungsfonds                                   |

**Symbols and abbreviations used**
**Signes et abréviations employés**

|   |                |   |
|---|----------------|---|
| Nil   | —              | Néant   |
| Data less than half the unit used                       | 0              | Donnée inférieure à la moitié de l'unité utilisée           |
| No data available                                       | :              | Donnée non disponible                                       |
| Uncertain or estimated data                             | =              | Donnée incertaine ou estimée                                |
| Provisional data  | prov./p        | Donnée provisoire   |
| Estimate made by Eurostat                               | *              | Estimation de l'Eurostat                                    |
| Not otherwise specified                                 | a.n.g./n.d.a.  | Non dénommé ailleurs  |
| New or revised data                                     | r              | Donnée nouvelle ou révisée                                  |
| Average   | M/Ø            | Moyenne   |
| Weighted average  | MP/ØP          | Moyenne pondérée  |
| Percentage  | %              | Pourcentage   |
| Percentage variation                                    | % AT           | Pourcentage de variation                                    |
| Average annual growth                                   | AM             | Accroissement moyen annuel                                  |
| Break in the comparability                              | T              | Rupture dans la comparabilité                               |
| European currency unit                                  | ECU            | Unité monétaire européenne                                  |
| Deutschmark   | DM             | Deutsche Mark   |
| French franc  | FF             | Franc français  |
| Italian lira  | LIT            | Lire italienne  |
| Florin (guilder)  | HFL            | Florin  |
| Belgian franc   | BFR            | Franc belge   |
| Luxembourg franc  | LFR            | Franc luxembourgeois  |
| Pound sterling  | UKL            | Livre sterling  |
| Irish pound   | IRL            | Livre irlandaise  |
| Danish crown  | DKR            | Couronne danoise  |
| Drachma   | DR             | Drachme   |
| US dollar   | \$             | Dollar US   |
| Million   | Mio            | Million   |
| 1 000 million   | Mrd            | Milliard  |
| Tonnes  | t              | Tonne métrique  |
| Million tonnes  | Mt             | Million de tonnes métriques                                 |
| Hectolitre  | hl             | Hectolitre  |
| Million hectolitres                                     | Mhl            | Million d'hectolitres                                       |
| Hectare   | ha             | Hectare   |
| Million hectares  | Mha            | Million d'hectares  |
| Millimetre  | mm             | Millimètre  |
| Degree Celsius  | °C             | Degré Celsius   |
| Power   | PS/ch          | Puissance-moteur en chevaux                                 |
| Agricultural area used                                  | LF/SAU         | Superficie agricole utilisée                                |
| Livestock unit  | GVE/UGB        | Unité de gros-bétail  |
| Livestock unit  | VE/UB          | Unité-bétail  |
| Traction unit   | ZK/UT          | Unité de traction   |
| Annual work unit  | JAE/UTA        | Unité de travail-année                                      |
| Total of the first six countries of the EC              | EUR 6          | Ensemble des six premiers pays membres des CE               |
| Total of the member countries of the EC                 | EUR 10         | Ensemble des pays membres des CE                            |
| Statistical Office of the European Communities          | Eurostat       | Office Statistique des Communautés européennes              |
| European Communities                                    | CE/EC          | Communautés européennes                                     |
| Overseas 'Départements'                                 | DOM            | Départements d'Outre-Mer                                    |
| Belgo-Luxembourg Economic Union                         | UEBL/BLEU/BLWU | Union Économique Belgo-Luxembourgeoise                      |
| Organization for Economic Cooperation and Development   | OECD/OCDE      | Organisation de Coopération et de Développement Économiques |
| Food and Agriculture Organization of the United Nations | FAO            | Food and Agriculture Organization of the United Nations     |
| International Monetary Fund                             | FMI/IMF        | Fonds Monétaire International                               |

## Segni e abbreviazioni convenzionali

## Gebruikte tekens en afkortingen

|   |                |   |
|---|----------------|---|
| Il fenomeno non esiste                                  | —              | Nul   |
| Dato inferiore alla metà dell'unità indicata            | 0              | Minder dan de helft van de gebruikte eenheid              |
| Dato non disponibile                                    | :              | Geen gegevens beschikbaar                                 |
| Dato incerto o stima                                    | =              | Onzekere of geschatte gegevens                            |
| Dato provvisorio  | prov./p        | Voorlopige gegevens                                       |
| Stima dell'Eurostat                                     | *              | Schatting van Eurostat                                    |
| Non denominato altrove                                  | n.d.a.         | Nergens anders vermeld                                    |
| Dato nuovo o riveduto                                   | r              | Nieuw of herzien cijfer                                   |
| Media   | M/Ø            | Gemiddelde  |
| Media ponderata   | MP/ØP          | Gewogen gemiddelde  |
| Percentuale   | %              | Percentage  |
| Percentuale di variazione                               | % AT           | Veranderingspercentage                                    |
| Incremento medio annuo                                  | AM             | Jaarlijks gemiddelde groei                                |
| Interruzione della comparabilità                        | T              | Breuk in de vergelijkbaarheid                             |
| Marco tedesco   | ECU            | Europese monetaire eenheid                                |
| Franco francese   | DM             | Duitse mark   |
| Lira italiana   | FF             | Franse frank  |
| Fiorino   | LIT            | Lire  |
| Franco belga  | HFL            | Gulden  |
| Lira sterlina   | BFR            | Belgische frank   |
| Lira irlandese  | UKL            | Pond sterling   |
| Corona danese   | IRL            | Iers pond   |
| Dracma  | DKR            | Deense kroon  |
| Dollaro USA   | DR             | Drachme   |
| Milione   | \$             | US Dollar   |
| Miliardo  | Mio            | Miljoen   |
| Tonnellata metrica                                      | Mrd            | Miljard   |
| Milioni di tonnellate metriche                          | t              | Metrieke tonnen   |
| Ettolitro   | Mt             | Miljoen metrieke tonnen                                   |
| Milioni di ettolitre                                    | hl             | Hectoliter  |
| Ettaro  | Mhl            | Miljoen hectoliter  |
| Milioni di ettari                                       | ha             | Hectare   |
| Millimetro  | Mha            | Miljoen hectare   |
| Grado Celsius   | mm             | Millimeter  |
| Potenza-cavalli   | °C             | Graad Celsius   |
| Superficie agricola utilizzata                          | PS/ch          | Paardekracht  |
| Unità-bestiamo grosso                                   | LF/SAU         | Gebruikte landbouwoppervlakte                             |
| Unità-bestiamo  | GVE/UGB        | Grootvee-eenheid  |
| Unità di trazione                                       | VE/UB          | Vee-eenheid   |
| Unità lavorativa annua                                  | ZK/UT          | Trekrachteenheid  |
| Insieme dei primi sei paesi membri delle CE             | JAE/UTA        | Jaararbeidseenheid  |
| Insieme dei paesi membri delle CE                       | EUR 6          | Totaal van de eerste zes Lid-Staten van de EG             |
| Istituto Statistico delle Comunità Europee              | EUR 10         | Totaal van de Lid-Staten van de EG                        |
| Comunità Europee  | Eurostat       | Bureau voor de Statistiek der Europese Gemeenschappen     |
| «Départements» d'Oltre-Mare                             | EG/CE          | Europese Gemeenschappen                                   |
| Unione Economica Belgio-Lussemburghese                  | DOM            | Overzeese „Departementen“                                 |
| Organizzazione di Cooperazione e di Sviluppo Economico  | BLWU/UEBL/BLEU | Belgisch-Luxemburgse Economische Unie                     |
| Food and Agriculture Organization of the United Nations | OECD/OCDE      | Organisatie voor Economische Samenwerking en Ontwikkeling |
| Fondo Monetario Internazionale                          | FAO            | Food and Agriculture Organization of the United Nations   |
|   | FMI/IMF        | Internationaal Monetair Fonds                             |



Teil/Part A

**Allgemeiner Teil**

**General**

---

Partie/Parte A

**Partie générale**

**Parte generale**



*Gesamtwirtschaftliche Grunddaten*

*Basic data*

*Données de base*

*Dati di base*

Fläche und Bevölkerung  
Area and population

A 1

Superficie et population  
Superficie e popolazione

| Jahr<br>Année | EUR 10 | BR<br>Deutsch-<br>land | France | Italia | Neder-<br>land | Belgique/<br>België | Luxem-<br>bourg | United<br>Kingdom | Ireland | Danmark | Ελλάδα |
|---------------|--------|------------------------|--------|--------|----------------|---------------------|-----------------|-------------------|---------|---------|--------|
|---------------|--------|------------------------|--------|--------|----------------|---------------------|-----------------|-------------------|---------|---------|--------|

1. Fläche

1. Superficie

EUR 10 Gesamtfläche / Superficie totale (1 000 ha)

1981

|      |          |        |        |        |       |       |     |        |        |       |        |
|------|----------|--------|--------|--------|-------|-------|-----|--------|--------|-------|--------|
| 1981 | 165 890* | 24 869 | 54 909 | 30 126 | 3 729 | 3 052 | 259 | 24 411 | 7 028* | 4 308 | 13 199 |
|------|----------|--------|--------|--------|-------|-------|-----|--------|--------|-------|--------|

EUR 10 Landfläche / Superficie des terres (1 000 ha)

|      |          |        |        |        |       |       |     |        |        |       |        |
|------|----------|--------|--------|--------|-------|-------|-----|--------|--------|-------|--------|
| 1981 | 162 895* | 24 439 | 54 270 | 29 405 | 3 394 | 3 025 | 258 | 24 089 | 6 889* | 4 238 | 12 887 |
|------|----------|--------|--------|--------|-------|-------|-----|--------|--------|-------|--------|

EUR 10 Landwirtschaftlich genutzte Fläche / Superficie agricole utilisée (1 000 ha)

1981

|      |          |        |        |        |       |       |     |        |   |       |       |
|------|----------|--------|--------|--------|-------|-------|-----|--------|---|-------|-------|
| 1981 | 101 593* | 12 187 | 31 624 | 17 837 | 2 018 | 1 438 | 128 | 18 336 | : | 2 897 | 9 234 |
|------|----------|--------|--------|--------|-------|-------|-----|--------|---|-------|-------|

2. Bevölkerung

2. Population

in 1 000 (Jahresdurchschnitt)

en 1 000 (moyenne annuelle)

|      |         |        |        |        |        |       |     |         |        |       |       |
|------|---------|--------|--------|--------|--------|-------|-----|---------|--------|-------|-------|
| 1978 | 268 202 | 61 327 | 53 277 | 56 714 | 13 942 | 9 830 | 362 | 55 902  | 3 314  | 5 104 | 9 430 |
| 1979 | 269 988 | 61 359 | 53 480 | 56 914 | 14 038 | 9 837 | 364 | 55 944  | 3 368  | 5 117 | 9 548 |
| 1980 | 270 887 | 61 586 | 53 714 | 57 070 | 14 150 | 9 847 | 365 | 56 010  | 3 401  | 5 123 | 9 643 |
| 1981 | 271 620 | 61 682 | 53 962 | 57 198 | 14 246 | 9 852 | 365 | 56 020* | 3 440* | 5 122 | 9 729 |

Durchschnittliche Zuwachsrata (%)

Taux d'accroissement moyen (%)

|         |     |     |     |     |     |     |     |     |     |     |     |
|---------|-----|-----|-----|-----|-----|-----|-----|-----|-----|-----|-----|
| 1965-81 | 0,5 | 0,3 | 0,6 | 0,6 | 0,9 | 0,3 | 0,6 | 0,2 | 1,1 | 0,5 | 0,8 |
|---------|-----|-----|-----|-----|-----|-----|-----|-----|-----|-----|-----|

3. Bevölkerung und Fläche

3. Population et superficie

Einwohner/km<sup>2</sup> Landfläche

Habitants/km<sup>2</sup> de superficie des terres

|      |     |     |    |     |     |     |     |     |    |     |    |
|------|-----|-----|----|-----|-----|-----|-----|-----|----|-----|----|
| 1978 | 165 | 251 | 98 | 193 | 412 | 325 | 141 | 232 | 48 | 120 | 73 |
| 1979 | 166 | 251 | 99 | 194 | 414 | 326 | 141 | 232 | 49 | 121 | 73 |
| 1980 | 166 | 252 | 99 | 194 | 417 | 326 | 142 | 233 | 49 | 121 | 74 |
| 1981 | 167 | 252 | 99 | 194 | 420 | 326 | 142 | 233 | 50 | 121 | 76 |

Einwohner/km<sup>2</sup> landwirtschaftlich genutzter Fläche

Habitants/km<sup>2</sup> de superficie agricole utilisée

|      |     |     |     |     |     |     |     |     |   |     |     |
|------|-----|-----|-----|-----|-----|-----|-----|-----|---|-----|-----|
| 1978 | 260 | 465 | 166 | 317 | 679 | 662 | 279 | 295 | : | 175 | 102 |
| 1979 | 263 | 498 | 166 | 319 | 688 | 674 | 279 | 296 | : | 175 | 103 |
| 1980 | 265 | 503 | 169 | 320 | 698 | 681 | 280 | 296 | : | 176 | 104 |
| 1981 | 266 | 506 | 170 | 320 | 706 | 686 | 284 | 298 | : | 177 | 105 |

Landwirtschaftlich genutzte Fläche/Einwohner (m<sup>2</sup>)

Superficie agricole utilisée/habitant (m<sup>2</sup>)

|      |       |       |       |       |       |       |       |       |   |       |       |
|------|-------|-------|-------|-------|-------|-------|-------|-------|---|-------|-------|
| 1978 | 3 853 | 2 149 | 6 041 | 3 152 | 1 474 | 1 510 | 3 589 | 3 386 | : | 5 729 | 9 792 |
| 1979 | 3 806 | 2 007 | 6 012 | 3 139 | 1 453 | 1 484 | 3 585 | 3 379 | : | 5 707 | 9 671 |
| 1980 | 3 778 | 1 989 | 5 928 | 3 133 | 1 433 | 1 468 | 3 565 | 3 378 | : | 5 671 | 9 576 |
| 1981 | 3 759 | 1 977 | 5 896 | 3 127 | 1 416 | 1 458 | 3 516 | 3 355 | : | 5 656 | 9 491 |

Zivile Erwerbstätige nach Wirtschaftsbereichen  
Civilian employment by sectors of activity

A 2

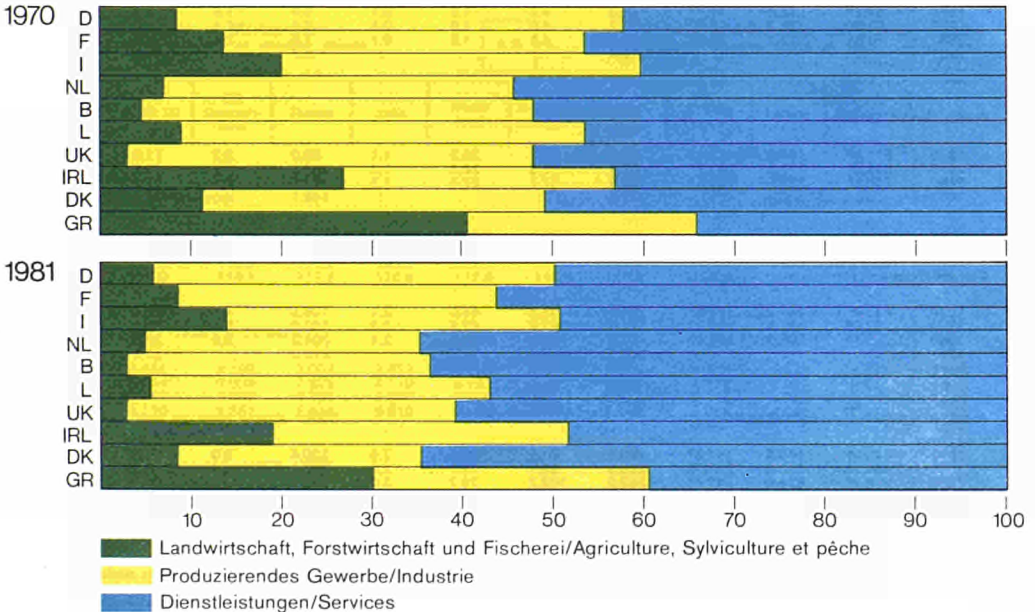
Emploi civil par secteur d'activité  
Occupazione civile per settori di attività

1 000

| Jahr<br>Année                                 | EUR 10   | BR<br>Deutsch-<br>land | France | Italia | Neder-<br>land | Belgique/<br>België | Luxem-<br>bourg | United<br>Kingdom | Ireland | Danmark | Ελλάδα                             |
|---|----------|------------------------|--------|--------|----------------|---------------------|-----------------|-------------------|---------|---------|------------------------------------|
| Landwirtschaft, Forstwirtschaft und Fischerei |          |                        |        |        |                |                     |                 |                   |         |         | Agriculture, sylviculture et pêche |
| 1978  | 9 153    | 1 608                  | 1 927  | 3 090  | 245            | 118                 | 9,5             | 666               | 225     | 215     | 1 049                              |
| 1979  | 8 928    | 1 558                  | 1 888  | 3 012  | 237            | 119                 | 9,3             | 654               | 223     | 208     | 1 020                              |
| 1980  | 8 751    | 1 522                  | 1 841  | 2 925  | 249            | 112                 | 9,1             | 657               | 220     | 200     | 1 016                              |
| 1981  | 8 508*   | 1 495                  | 1 800  | 2 759  | 247            | 109                 | 8,9             | 647               | :       | 206     | :                                  |
| Produzierendes Gewerbe                        |          |                        |        |        |                |                     |                 |                   |         |         | Industrie                          |
| 1978  | 41 326   | 11 112                 | 7 790  | 7 633  | 1 585          | 1 361               | 61,4            | 9 710             | 350     | 750     | 974                                |
| 1979  | 41 333   | 11 233                 | 7 670  | 7 646  | 1 588          | 1 334               | 61,2            | 9 687             | 365     | 755     | 994                                |
| 1980  | 41 092   | 11 326                 | 7 598  | 7 772  | 1 562          | 1 304               | 61,2            | 9 291             | 372     | 711     | 1 015                              |
| 1981  | 39 398*  | 11 101                 | 7 380  | 7 727  | 1 489          | 1 226               | 59,8            | 8 370             | :       | 658     | :                                  |
| Dienstleistungen                              |          |                        |        |        |                |                     |                 |                   |         |         | Services                           |
| 1978  | 55 494   | 11 980                 | 11 396 | 9 321  | 2 951          | 2 232               | 85,1            | 14 249            | 519     | 1 508   | 1 253                              |
| 1979  | 56 659   | 12 250                 | 11 560 | 9 629  | 3 021          | 2 301               | 87,1            | 14 435            | 541     | 1 538   | 1 297                              |
| 1980  | 57 412   | 12 454                 | 11 688 | 9 875  | 3 121          | 2 335               | 89,0            | 14 420            | 556     | 1 549   | 1 325                              |
| 1981  | 57 617*  | 12 549                 | 11 785 | 10 186 | 3 186          | 2 335               | 91,0            | 14 037            | :       | 1 567   | :                                  |
| Insgesamt                                     |          |                        |        |        |                |                     |                 |                   |         |         | Total                              |
| 1978  | 105 977  | 24 700                 | 21 113 | 20 044 | 4 781          | 3 711               | 156,0           | 24 625            | 1 098   | 2 473   | 3 276                              |
| 1979  | 106 920  | 25 041                 | 21 118 | 20 287 | 4 847          | 3 754               | 158,4           | 24 776            | 1 129   | 2 501   | 3 311                              |
| 1980  | 107 165  | 25 302                 | 21 127 | 20 572 | 4 932          | 3 751               | 159,3           | 24 367            | 1 148   | 2 460   | 3 356                              |
| 1981  | 105 522* | 25 145                 | 20 965 | 20 672 | 4 922          | 3 669               | 159,7           | 23 054            | :       | 2 431   | :                                  |

Anteil in %

Part en %



**Erwerbsquoten**  
**Activity rates**
**A 3**
**Taux d'activité**  
**Aliquote dei settori di attività**  
 %

| Jahr<br>Année | EUR 10 | BR<br>Deutsch-<br>land | France | Italia | Neder-<br>land <sup>1)</sup> | Belgique/<br>België | Luxam-<br>bourg | United<br>Kingdom | ireland | Danmark | Ελλάδα |
|---------------|--------|------------------------|--------|--------|------------------------------|---------------------|-----------------|-------------------|---------|---------|--------|
|---------------|--------|------------------------|--------|--------|------------------------------|---------------------|-----------------|-------------------|---------|---------|--------|

**Erwerbspersonen in % der Bevölkerung**
**Population active totale en % de la population totale**

|      |       |      |      |       |      |       |      |      |      |      |       |
|------|-------|------|------|-------|------|-------|------|------|------|------|-------|
| 1978 | 42,5* | 42,8 | 43,0 | 39,0  | 36,9 | 41,5  | 43,5 | 47,2 | 36,1 | 51,8 | 35,7* |
| 1979 | 42,7* | 43,1 | 43,1 | 39,5  | 37,1 | 42,0  | 44,0 | 47,3 | 36,2 | 51,3 | 35,7* |
| 1980 | 42,9* | 43,4 | 43,1 | 40,0  | 37,0 | 42,1  | 44,1 | 47,0 | 36,4 | 52,0 | 36,0* |
| 1981 | 43,1* | 43,7 | 43,1 | 40,1* | 38,4 | 42,2* | 44,3 | 46,5 | :    | 52,1 | :     |

**Weibliche Erwerbspersonen in %  
der weiblichen Bevölkerung**
**Population active totale féminine  
en % de la population féminine**

|      |       |      |      |       |      |       |      |      |      |      |      |
|------|-------|------|------|-------|------|-------|------|------|------|------|------|
| 1978 | 29,9* | 30,8 | 31,8 | 24,5  | 21,4 | 29,3  | 25,1 | 35,6 | 19,8 | 44,1 | 21,3 |
| 1979 | 30,5* | 31,3 | 32,4 | 25,4  | 21,9 | 30,2  | 25,8 | 36,1 | 20,1 | 44,4 | 21,1 |
| 1980 | 30,8* | 31,6 | 32,5 | 26,0  | 23,1 | 30,7  | 26,1 | 35,9 | 20,3 | 45,3 | 21,2 |
| 1981 | 31,0* | 32,1 | 32,8 | 26,6* | 24,0 | 31,0* | 25,9 | 35,1 | :    | 46,0 | :    |

**Entstehung der Bruttowertschöpfung  
zu Faktorkosten**  
**Gross value added by source  
at factor cost**
**A 4**
**Formation de la valeur ajoutée brute  
au coût des facteurs**  
**Formazione del valore aggiunto lordo  
al costo dei fattori**
**Mrd ECU**

| Jahr<br>Année | EUR 10 | BR<br>Deutsch-<br>land | France | Italia | Neder-<br>land | Belgique/<br>België | Luxem-<br>bourg | United<br>Kingdom | ireland | Danmark | Ελλάδα |
|---------------|--------|------------------------|--------|--------|----------------|---------------------|-----------------|-------------------|---------|---------|--------|
|---------------|--------|------------------------|--------|--------|----------------|---------------------|-----------------|-------------------|---------|---------|--------|

**Landwirtschaft, Forstwirtschaft und Fischerei**
**Agriculture, sylviculture et pêche**

|      |       |      |       |      |     |     |     |     |     |     |     |
|------|-------|------|-------|------|-----|-----|-----|-----|-----|-----|-----|
| 1978 | 64,1* | 12,8 | 16,7* | 15,3 | 4,2 | 1,9 | 0,1 | 5,4 | 1,6 | 2,4 | 3,8 |
| 1979 | 67,9* | 12,3 | 18,9* | 17,2 | 4,0 | 1,9 | 0,1 | 6,1 | 1,4 | 2,2 | 3,9 |
| 1980 | 74,0* | 12,1 | 20,8* | 19,0 | 4,1 | 1,8 | 0,1 | 7,4 | 2,1 | 2,2 | 4,5 |
| 1981 | :     | :    | :     | 19,4 | :   | :   | :   | 8,7 | :   | 2,5 | 5,2 |

**Produzierendes Gewerbe**
**Industrie**

|      |        |       |        |       |      |      |     |       |     |      |     |
|------|--------|-------|--------|-------|------|------|-----|-------|-----|------|-----|
| 1978 | 571,4* | 194,8 | 128,4* | 78,8  | 34,2 | 25,2 | 1,1 | 88,0  | 3,2 | 11,0 | 6,7 |
| 1979 | 641,0* | 216,9 | 141,7* | 92,1  | 36,3 | 26,5 | 1,2 | 103,2 | 3,7 | 11,6 | 7,9 |
| 1980 | 716,8* | 227,6 | 160,5* | 109,9 | 37,7 | 27,7 | 1,3 | 128,7 | 4,1 | 11,0 | 8,0 |
| 1981 | :      | :     | :      | 117,4 | :    | :    | :   | 148,1 | :   | 11,7 | 9,2 |

**Dienstleistungen**
**Services**

|      |          |       |        |       |      |      |     |       |     |      |      |
|------|----------|-------|--------|-------|------|------|-----|-------|-----|------|------|
| 1978 | 837,9*   | 257,2 | 194,8* | 105,0 | 56,8 | 44,0 | 2,1 | 136,5 | 4,6 | 25,6 | 11,3 |
| 1979 | 942,6*   | 282,5 | 218,7* | 121,8 | 61,6 | 47,5 | 2,3 | 162,0 | 5,5 | 28,1 | 12,7 |
| 1980 | 1 065,1* | 303,9 | 243,6* | 147,9 | 65,3 | 50,5 | 2,4 | 204,2 | 5,8 | 28,3 | 13,1 |
| 1981 | :        | :     | :      | 169,7 | :    | :    | :   | 245,0 | :   | 31,5 | 15,7 |

**Bruttowertschöpfung zu Faktorkosten<sup>1)</sup>**
**Valeur ajoutée brute au coût des facteurs<sup>1)</sup>**

|      |          |       |        |       |       |      |     |       |      |      |      |
|------|----------|-------|--------|-------|-------|------|-----|-------|------|------|------|
| 1978 | 1 473,4* | 448,5 | 194,8* | 190,1 | 91,9  | 68,2 | 2,5 | 220,4 | 9,0  | 37,8 | 21,7 |
| 1979 | 1 651,8* | 493,4 | 218,7* | 220,8 | 98,1  | 72,7 | 2,8 | 260,2 | 10,3 | 40,5 | 24,5 |
| 1980 | 1 856,7* | 524,0 | 243,6* | 263,0 | 103,2 | 76,7 | 3,0 | 325,5 | 11,6 | 40,3 | 25,6 |
| 1981 | :        | :     | :      | 291,5 | :     | :    | :   | 381,6 | :    | 44,4 | 30,0 |

<sup>1)</sup> Die Wertschöpfung zu Faktorkosten entspricht in der Regel nicht der Summe der Bereiche; die Differenz ist auf unterstellte Bankdienstleistungen und statistische Berichtigungen zurückzuführen / Gross value added at factor cost does not correspond, in principle, to the sum of branches; the difference results from imputed bank services and statistical adjustments.

<sup>1)</sup> La valeur ajoutée brute au coût des facteurs ne correspond pas, en principe, à la somme des branches; l'écart est dû à des services bancaires imputés et des ajustements statistiques / Il valore aggiunto lordo al costo dei fattori in principio non corrisponde alla somma delle branche; la differenza è dovuta a dei servizi del credito imputati e ad aggiustamenti statistici.

noch: Entstehung der Bruttowertschöpfung  
zu Faktorkosten  
contd.: Grossvalue added by source  
at factor cost

A 4

suite: formation de la valeur ajoutée brute  
au coût des facteurs  
seguito: Formazione del valore aggiunto lordo  
al costo dei fattori

| Jahr<br>Année                                     | Anteil in % <sup>1)</sup> |                        |        |        |                |                     |                 |                   |         |         | Ελλάδα  |
|---|---------------------------|------------------------|--------|--------|----------------|---------------------|-----------------|-------------------|---------|---------|---|
|   | EUR 10                    | BR<br>Deutsch-<br>land | France | Italia | Neder-<br>land | Belgique/<br>België | Luxem-<br>bourg | United<br>Kingdom | Ireland | Danmark |   |
| Landwirtschaft, Forstwirtschaft und Fischerei     |                           |                        |        |        |                |                     |                 |                   |         |         | Agriculture, sylviculture et pêche                      |
| 1978  | 4,3*                      | 2,8                    | 5,1*   | 8,0    | 4,6            | 2,8                 | 3,6             | 2,5               | 17,3    | 6,3     | 17,4  |
| 1979  | 4,1*                      | 2,5                    | 5,2*   | 7,8    | 4,1            | 2,5                 | 3,3             | 2,3               | 13,8    | 5,5     | 15,9  |
| 1980  | 4,0*                      | 2,3                    | 5,1*   | 7,2    | 4,0            | 2,3                 | 2,4             | 2,3               | 17,7    | 5,4     | 17,4  |
| 1981  | :                         | :                      | :      | 6,6    | :              | :                   | :               | 2,3               | :       | 5,6     | 17,2  |
| Produzierendes Gewerbe                            |                           |                        |        |        |                |                     |                 |                   |         |         | Industrie   |
| 1978  | 38,8*                     | 43,4                   | 39,2*  | 41,4   | 37,2           | 37,0                | 42,3            | 39,9              | 35,7    | 29,1    | 30,8  |
| 1979  | 38,8*                     | 44,0                   | 38,8*  | 41,7   | 37,0           | 36,4                | 43,1            | 39,7              | 35,7    | 28,6    | 32,2  |
| 1980  | 38,6*                     | 43,4                   | 39,2*  | 41,8   | 36,0           | 36,1                | 43,1            | 39,5              | 35,6    | 27,4    | 31,3  |
| 1981  | :                         | :                      | :      | 40,3   | :              | :                   | :               | 38,8              | :       | 26,4    | 30,6  |
| Dienstleistungen                                  |                           |                        |        |        |                |                     |                 |                   |         |         | Services  |
| 1978  | 56,9*                     | 57,4                   | 59,4*  | 55,2   | 61,8           | 64,5                | 81,9            | 61,9              | 51,3    | 67,9    | 51,8  |
| 1979  | 57,1*                     | 57,2                   | 59,9*  | 55,1   | 62,7           | 65,3                | 81,6            | 62,3              | 53,8    | 69,3    | 51,9  |
| 1980  | 57,4*                     | 58,0                   | 59,5*  | 56,2   | 63,3           | 65,8                | 79,7            | 62,7              | 49,8    | 70,4    | 51,3  |
| 1981  | :                         | :                      | :      | 58,2   | :              | :                   | :               | 64,2              | :       | 71,1    | 52,3  |
| Bruttowertschöpfung zu Faktorkosten <sup>1)</sup> |                           |                        |        |        |                |                     |                 |                   |         |         | Valeur ajoutée brute au coût des facteurs <sup>1)</sup> |
|   | 100,0                     | 100,0                  | 100,0  | 100,0  | 100,0          | 100,0               | 100,0           | 100,0             | 100,0   | 100,0   | 100,0   |

Bruttoinlandsprodukt zu Marktpreisen  
Gross domestic product at market prices

A 5

Produit intérieur brut aux prix du marché  
Prodotto interno lordo ai prezzi di mercato

| Jahr<br>Année                            | Anteil in % <sup>1)</sup> |                        |        |        |                |                     |                 |                   |         |         | Ελλάδα                                      |
|--|---------------------------|------------------------|--------|--------|----------------|---------------------|-----------------|-------------------|---------|---------|---|
|  | EUR 10                    | BR<br>Deutsch-<br>land | France | Italia | Neder-<br>land | Belgique/<br>België | Luxem-<br>bourg | United<br>Kingdom | Ireland | Danmark |   |
| Volumenindizes (1975 = 100)              |                           |                        |        |        |                |                     |                 |                   |         |         | Indices de volume (1975 = 100)              |
| 1978                                     | 111,3                     | 112,0                  | 111,8  | 110,8  | 110,7          | 109,7               | 107,2           | 108,7             | 115,3   | 110,9   | 117,4                                       |
| 1979                                     | 115,0                     | 118,6                  | 115,4  | 116,2  | 113,1          | 112,3               | 111,5           | 110,5             | 118,1   | 115,0   | 121,7                                       |
| 1980                                     | 116,6                     | 118,9                  | 117,0  | 120,8  | 114,1          | 115,7               | 113,3           | 108,4             | 121,4   | 113,8   | 123,6                                       |
| 1981                                     | 116,0                     | 119,1                  | 117,3  | 120,6  | 112,8          | 113,6               | 111,3           | 106,2             | 122,8   | 113,8   | 122,8                                       |
| ECU in jeweiligen Preisen je Einwohner   |                           |                        |        |        |                |                     |                 |                   |         |         | ECU aux prix courants par habitant          |
| 1978                                     | 5 921                     | 8 198                  | 7 002  | 3 628  | 7 737          | 7 579               | 7 727           | 4 444             | 2 926   | 8 691   | 2 633                                       |
| 1979                                     | 6 644                     | 9 038                  | 7 825  | 4 170  | 8 191          | 8 053               | 8 458           | 5 335             | 3 303   | 9 404   | 2 948                                       |
| 1980                                     | 7 447                     | 9 530                  | 8 751  | 4 996  | 8 600          | 8 545               | 9 139           | 6 728             | 3 792   | 9 309   | 2 991                                       |
| 1981                                     | 8 110                     | 9 957                  | 9 494  | 5 510  | 8 866          | 8 677               | 9 483           | 7 956             | 4 361   | 10 205  | 3 389                                       |
| Volumenindizes je Einwohner (1975 = 100) |                           |                        |        |        |                |                     |                 |                   |         |         | Indices de volume par habitant (1975 = 100) |
| 1978                                     | 110,8                     | 113,0                  | 110,6  | 109,1  | 114,1          | 109,3               | 106,3           | 108,9             | 110,5   | 110,0   | 112,6                                       |
| 1979                                     | 114,2                     | 117,5                  | 113,7  | 114,0  | 115,8          | 111,8               | 110,2           | 110,6             | 111,4   | 113,7   | 115,3                                       |
| 1980                                     | 115,3                     | 119,4                  | 114,8  | 118,2  | 115,9          | 115,1               | 111,6           | 108,3             | 113,4   | 112,4   | 116,0                                       |
| 1981                                     | 114,5                     | 119,4                  | 114,5  | 117,7  | 113,7          | 113,0               | 109,2           | 105,6             | 113,3   | 112,5   | 114,0                                       |

<sup>1)</sup> Vgl. Fußnote der vorhergehenden Seite / Cf. note on the previous page.

<sup>1)</sup> Voir note de la page précédente / Cfr. nota della pagina precedente.

**Letzter Verbrauch der privaten Haushalte**  
Final consumption of households

A 6

**Consommation finale des ménages**  
Consumi finali delle famiglie

| Jahr<br>Année | EUR 10 | BR<br>Deutsch-<br>land | France | Italia | Neder-<br>land | Belgique/<br>België | Luxem-<br>bourg | United<br>Kingdom | Ireland | Danmark | Ελλάδα |
|---------------|--------|------------------------|--------|--------|----------------|---------------------|-----------------|-------------------|---------|---------|--------|
|---------------|--------|------------------------|--------|--------|----------------|---------------------|-----------------|-------------------|---------|---------|--------|

**Insgesamt in jeweiligen Preisen (Mrd ECU)**

**Total aux prix courants (Mrd ECU)**

|      |          |       |       |       |      |      |     |       |     |      |      |
|------|----------|-------|-------|-------|------|------|-----|-------|-----|------|------|
| 1978 | 943,5    | 274,6 | 231,4 | 129,3 | 63,6 | 45,4 | 1,6 | 149,9 | 6,0 | 24,7 | 17,0 |
| 1979 | 1 061,3  | 299,6 | 260,2 | 148,3 | 68,4 | 49,0 | 1,7 | 181,3 | 7,0 | 27,0 | 18,8 |
| 1980 | 1 200,0* | 318,5 | 297,6 | 178,9 | 72,5 | 52,7 | 1,9 | 226,8 | ·   | 26,7 | 19,7 |
| 1981 | ·        | 335,5 | 332,5 | 200,6 | 75,0 | ·    | ·   | 272,2 | ·   | 29,3 | 23,7 |

**Volumenindizes je Einwohner (1975 = 100)**

**Indices de volume par habitant (1975 = 100)**

|      |       |       |       |       |       |       |       |       |       |       |       |
|------|-------|-------|-------|-------|-------|-------|-------|-------|-------|-------|-------|
| 1978 | 110,3 | 112,6 | 112,3 | 107,3 | 111,0 | 110,0 | 108,4 | 106,1 | 112,1 | 109,1 | 114,7 |
| 1979 | 112,3 | 115,3 | 115,6 | 112,6 | 112,7 | 114,7 | 111,3 | 110,7 | 112,9 | 110,0 | 116,2 |
| 1980 | ·     | 117,2 | 117,3 | 117,2 | 111,6 | 116,6 | 114,6 | 109,7 | ·     | 106,0 | 114,5 |
| 1981 | ·     | 116,8 | 120,7 | 117,7 | ·     | ·     | ·     | 109,5 | ·     | 105,5 | ·     |

**Ausgaben für Nahrungsmittel in jeweiligen Preisen<sup>1)</sup>**  
(Mrd ECU)

**Dépenses pour l'alimentation aux prix courants<sup>1)</sup>**  
(Mrd ECU)

|      |        |      |      |      |      |      |     |      |     |     |      |
|------|--------|------|------|------|------|------|-----|------|-----|-----|------|
| 1978 | 230,5  | 59,7 | 52,6 | 43,4 | 13,0 | 10,5 | 0,4 | 35,1 | 2,7 | 6,5 | 6,6  |
| 1979 | 255,1  | 63,6 | 57,8 | 48,4 | 15,7 | 11,0 | 0,4 | 40,8 | 3,1 | 6,9 | 7,4  |
| 1980 | 280,0* | 67,9 | 63,7 | 55,0 | 14,2 | 11,5 | 0,4 | 49,6 | ·   | 6,9 | 8,2  |
| 1981 | ·      | 68,9 | 70,3 | 60,7 | 14,8 | ·    | ·   | 57,6 | ·   | 7,4 | 10,0 |

**Index der industriellen Produktion**  
Index numbers of industrial production

A 7

**Indice de la production industrielle**  
Indice della produzione industriale

(1975 = 100)

| Jahr<br>Année | EUR 10 | BR<br>Deutsch-<br>land | France | Italia | Neder-<br>land | Belgique/<br>België | Luxem-<br>bourg | United<br>Kingdom | Ireland | Danmark | Ελλάδα |
|---------------|--------|------------------------|--------|--------|----------------|---------------------|-----------------|-------------------|---------|---------|--------|
|---------------|--------|------------------------|--------|--------|----------------|---------------------|-----------------|-------------------|---------|---------|--------|

**Insgesamt**

**Total**

|      |     |     |     |     |     |     |     |     |     |     |     |
|------|-----|-----|-----|-----|-----|-----|-----|-----|-----|-----|-----|
| 1978 | 113 | 113 | 113 | 114 | 109 | 111 | 108 | 111 | 127 | 113 | 121 |
| 1979 | 118 | 119 | 118 | 122 | 112 | 116 | 111 | 115 | 135 | 117 | 128 |
| 1980 | 117 | 118 | 117 | 128 | 111 | 115 | 108 | 107 | 133 | 117 | 129 |
| 1981 | 115 | 116 | 115 | 125 | 109 | 112 | 100 | 103 | 136 | 117 | 128 |

**darunter:**  
Nahrungs- und Genussmittelindustrie

**dant:**  
Industries des denrées alimentaires, boissons et tabac

|      |     |     |     |     |     |     |     |     |     |     |     |
|------|-----|-----|-----|-----|-----|-----|-----|-----|-----|-----|-----|
| 1978 | 109 | 107 | 109 | 110 | 113 | 105 | 94  | 106 | 108 | 108 | 134 |
| 1979 | 112 | 111 | 111 | 118 | 115 | 108 | 97  | 108 | 120 | 111 | 142 |
| 1980 | 111 | 110 | 111 | 112 | 116 | 110 | 101 | 107 | 120 | 118 | 142 |
| 1981 | 114 | 112 | 112 | 123 | 120 | 114 | 101 | 104 | 119 | 123 | 143 |

**Gewichte<sup>2)</sup>**

**Pondération<sup>2)</sup>**

|      |      |     |      |     |      |      |     |     |      |      |      |
|------|------|-----|------|-----|------|------|-----|-----|------|------|------|
| 1975 | 10,4 | 9,2 | 12,6 | 9,1 | 13,0 | 12,8 | 5,8 | 9,5 | 27,5 | 12,5 | 16,8 |
|------|------|-----|------|-----|------|------|-----|-----|------|------|------|

<sup>1)</sup> Einschl. Getränken und Tabak / Including beverages and tobacco.

<sup>2)</sup> Gewicht der Nahrungs- und Genussmittelindustrie am Gesamtindex der industriellen Produktion / Weight of the foodstuff, beverage and tobacco industry in the total index of industrial production.

<sup>1)</sup> Y compris les boissons et le tabac / Compresi bevande e tabacco.

<sup>2)</sup> Poids de l'industrie des denrées alimentaires, boissons et tabac, dans l'indice total de la production industrielle / Pondération dell'industria dei prodotti alimentari, delle bevande e del tabacco nell'indice globale della produzione industriale.



*Außenhandel*

*Foreign trade*

*Commerce extérieur*

*Commercio estero*

Mio ECU

| Ein- bzw.<br>Ausfuhrland<br><br>Pays d'importation<br>ou d'exportation | Herkunft bzw.<br>Bestimmung<br><br>Origine ou<br>destination | 1978           |                | 1979           |                | 1980           |                | 1981           |                |
|--|--|----------------|----------------|----------------|----------------|----------------|----------------|----------------|----------------|
|  |  | Einfuhr        | Ausfuhr        | Einfuhr        | Ausfuhr        | Einfuhr        | Ausfuhr        | Einfuhr        | Ausfuhr        |
|  |  | Import         | Export         | Import         | Export         | Import         | Export         | Import         | Export         |
| BR Deutschland   | Intra-EG/CE  | 48 689         | 52 193         | 58 329         | 61 937         | 64 610         | 68 137         | 70 845         | 74 002         |
|  | Extra-EG/CE  | 46 637         | 58 849         | 57 880         | 62 922         | 70 541         | 70 066         | 75 898         | 83 135         |
|  | <b>Insg./Total</b>   | <b>95 405</b>  | <b>111 340</b> | <b>116 310</b> | <b>125 243</b> | <b>135 243</b> | <b>138 787</b> | <b>146 855</b> | <b>157 881</b> |
| France   | Intra-EG/CE  | 33 252         | 32 007         | 40 774         | 38 475         | 44 949         | 41 633         | 52 282         | 43 902         |
|  | Extra-EG/CE  | 30 814         | 28 107         | 36 864         | 33 034         | 51 565         | 38 312         | 56 064         | 47 218         |
|  | <b>Insg./Total</b>   | <b>64 215</b>  | <b>60 118</b>  | <b>77 705</b>  | <b>71 510</b>  | <b>97 102</b>  | <b>80 150</b>  | <b>108 421</b> | <b>91 122</b>  |
| Italia   | Intra-EG/CE  | 20 064         | 21 832         | 25 450         | 26 853         | 31 794         | 27 520         | 33 429         | 29 417         |
|  | Extra-EG/CE  | 24 197         | 21 668         | 31 246         | 25 164         | 40 000         | 27 810         | 48 653         | 37 908         |
|  | <b>Insg./Total</b>   | <b>44 278</b>  | <b>43 942</b>  | <b>56 716</b>  | <b>52 615</b>  | <b>71 813</b>  | <b>56 115</b>  | <b>82 108</b>  | <b>68 170</b>  |
| Nederland  | Intra-EG/CE  | 23 979         | 28 079         | 27 871         | 33 996         | 29 702         | 38 379         | 31 067         | 43 858         |
|  | Extra-EG/CE  | 17 545         | 10 472         | 21 182         | 11 650         | 25 665         | 13 677         | 28 203         | 16 298         |
|  | <b>Insg./Total</b>   | <b>41 532</b>  | <b>39 292</b>  | <b>49 053</b>  | <b>46 434</b>  | <b>55 369</b>  | <b>53 184</b>  | <b>59 272</b>  | <b>61 559</b>  |
| Belg./Lux.   | Intra-EG/CE  | 26 365         | 25 360         | 28 411         | 30 057         | 32 598         | 33 360         | 32 969         | 34 896         |
|  | Extra-EG/CE  | 11 704         | 9 571          | 15 610         | 10 723         | 18 997         | 12 749         | 22 612         | 14 464         |
|  | <b>Insg./Total</b>   | <b>38 095</b>  | <b>35 204</b>  | <b>44 053</b>  | <b>41 033</b>  | <b>51 632</b>  | <b>46 459</b>  | <b>55 613</b>  | <b>49 881</b>  |
| United Kingdom   | Intra-EG/CE  | 23 543         | 21 507         | 30 739         | 28 029         | 33 105         | 35 065         | 37 641         | 39 160         |
|  | Extra-EG/CE  | 38 000         | 34 432         | 43 864         | 37 789         | 52 382         | 46 763         | 57 727         | 55 694         |
|  | <b>Insg./Total</b>   | <b>61 638</b>  | <b>56 090</b>  | <b>74 748</b>  | <b>66 042</b>  | <b>85 653</b>  | <b>82 063</b>  | <b>95 571</b>  | <b>95 081</b>  |
| Ireland  | Intra-EG/CE  | 3 931          | 3 475          | 5 156          | 4 069          | 5 960          | 4 567          | 7 087          | 4 895          |
|  | Extra-EG/CE  | 1 598          | 942            | 1 962          | 1 097          | 1 993          | 1 464          | 2 349          | 2 021          |
|  | <b>Insg./Total</b>   | <b>5 591</b>   | <b>4 459</b>   | <b>7 175</b>   | <b>5 222</b>   | <b>7 999</b>   | <b>6 101</b>   | <b>9 488</b>   | <b>7 006</b>   |
| Danmark  | Intra-EG/CE  | 5 693          | 4 463          | 6 889          | 5 343          | 6 945          | 6 161          | 7 611          | 6 788          |
|  | Extra-EG/CE  | 5 729          | 4 761          | 6 781          | 5 422          | 7 161          | 6 032          | 8 289          | 7 737          |
|  | <b>Insg./Total</b>   | <b>11 422</b>  | <b>9 224</b>   | <b>13 670</b>  | <b>10 766</b>  | <b>14 106</b>  | <b>12 195</b>  | <b>15 899</b>  | <b>14 526</b>  |
| Ελλάδα   | Intra-EG/CE  | 2 655          | 1 344          | 3 066          | 1 395          | 3 030          | 1 775          | 4 011          | 1 671          |
|  | Extra-EG/CE  | 3 496          | 1 298          | 3 954          | 1 446          | 4 598          | 1 945          | 4 005          | 2 186          |
|  | <b>Insg./Total</b>   | <b>6 150</b>   | <b>2 645</b>   | <b>7 028</b>   | <b>2 841</b>   | <b>7 634</b>   | <b>3 728</b>   | <b>8 017</b>   | <b>3 860</b>   |
| EUR 10   | Intra-EG/CE  | 188 171        | 190 260        | 226 685        | 230 153        | 252 693        | 256 597        | 276 942        | 278 589        |
|  | Extra-EG/CE  | 179 720        | 170 100        | 219 343        | 189 246        | 272 899        | 218 818        | 303 802        | 266 620        |
|  | <b>Insg./Total</b>   | <b>368 326</b> | <b>362 314</b> | <b>446 458</b> | <b>421 704</b> | <b>526 551</b> | <b>478 782</b> | <b>581 247</b> | <b>549 088</b> |

Mio ECU

| N°<br>SITC/<br>CTCI | Products | Reporting countries |                        |        |        |                |                |                   |        |         |        |
|---------------------|----------|---------------------|------------------------|--------|--------|----------------|----------------|-------------------|--------|---------|--------|
|                     |          | EUR 10              | BR<br>Deutsch-<br>land | France | Italia | Neder-<br>land | Belg.-<br>Lux. | United<br>Kingdom | Irland | Danmark | Ελλάδα |

### IMPORTS

| Total trade (world)                      |   | Commerce total (Monde) |               |               |               |               |              |               |              |              |              |
|--|---|------------------------|---------------|---------------|---------------|---------------|--------------|---------------|--------------|--------------|--------------|
| 0  | Food and live animals .....                         | 58 414                 | 14 553        | 9 223         | 8 622         | 6 851         | 5 237        | 10 413        | 1 104        | 1 599        | 812          |
| 1  | Beverages and tobacco .....                         | 6 028                  | 1 513         | 971           | 565           | 759           | 607          | 1 342         | 88           | 141          | 41           |
| 21                                       | Hides, skins and furskins,<br>undressed .....       | 2 169                  | 398           | 235           | 759           | 61            | 73           | 348           | 7            | 269          | 19           |
| 22                                       | Oil seeds, nuts and kernels .....                   | 4 234                  | 1 462         | 273           | 414           | 1 004         | 401          | 552           | 4            | 95           | 30           |
| 232                                      | Natural rubber .....                                | 755                    | 196           | 202           | 147           | 23            | 33           | 133           | 9            | 4            | 9            |
| 24                                       | Wood, lumber and cork .....                         | 5 753                  | 1 147         | 812           | 1 419         | 520           | 399          | 1 094         | 100          | 172          | 89           |
| 261 - 265                                | Natural textile fibres .....                        | 3 405                  | 633           | 725           | 1 011         | 71            | 252          | 508           | 56           | 20           | 130          |
| + 268                                    | Crude animal and vegetable<br>materials a.n.p. .... | 3 043                  | 1 268         | 556           | 276           | 261           | 158          | 373           | 30           | 102          | 17           |
| 29                                       | Animal and vegetable oils<br>and fats .....         | 3 022                  | 687           | 650           | 274           | 521           | 262          | 476           | 44           | 88           | 20           |
| 592.1                                    | Starch, inulin, gluten and gluten<br>flour .....    | 153                    | 35            | 21            | 11            | 10            | 7            | 54            | 7            | 5            | 2            |
| <b>Total agricultural products .....</b> |   | <b>86 976</b>          | <b>21 891</b> | <b>13 669</b> | <b>13 498</b> | <b>10 079</b> | <b>7 429</b> | <b>15 294</b> | <b>1 448</b> | <b>2 497</b> | <b>1 170</b> |

### EXPORTS

| Total trade (world)                   |   | Commerce total (Monde) |               |               |              |               |              |              |              |              |              |
|---------------------------------------|---|------------------------|---------------|---------------|--------------|---------------|--------------|--------------|--------------|--------------|--------------|
| 0                                     | Produits alimentaires .....   | 51 150                 | 7 524         | 12 260        | 3 904        | 11 277        | 4 728        | 4 169        | 2 140        | 4 350        | 799          |
| 1                                     | Boissons et tabacs .....  | 8 597                  | 899           | 2 550         | 1 000        | 957           | 348          | 2 325        | 182          | 141          | 193          |
| 21                                    | Peaux et pelletteries brutes .....                                    | 1 429                  | 147           | 263           | 25           | 139           | 60           | 314          | 35           | 413          | 34           |
| 22                                    | Graines, noix, amandes oléa-<br>gineuses .....                        | 517                    | 34            | 266           | 2            | 83            | 13           | 8            | 1            | 109          | 1            |
| 232                                   | Caoutchouc naturel brut .....   | 20                     | 3             | 6             | 2            | 3             | 1            | 2            | -            | -            | -            |
| 24                                    | Bois et liège .....   | 964                    | 310           | 322           | 24           | 86            | 110          | 49           | 12           | 49           | 1            |
| 261 - 265                             | Fibres textiles naturelles .....                                      | 872                    | 110           | 290           | 37           | 39            | 127          | 228          | 15           | 1            | 25           |
| + 268                                 | Matières brutes animales ou<br>végétales, n.d.a. ....                 | 2 700                  | 334           | 268           | 198          | 1 383         | 145          | 80           | 31           | 252          | 10           |
| 29                                    | Corps gras, graisses et huiles<br>d'origine animale ou végétale ..... | 2 233                  | 698           | 306           | 164          | 577           | 228          | 118          | 10           | 103          | 30           |
| 592.1                                 | Amidons, féculés, inuline;<br>gluten et farine de gluten .....        | 201                    | 27            | 60            | 7            | 90            | 6            | 2            | -            | 9            | -            |
| <b>Total produits agricoles .....</b> |   | <b>68 681</b>          | <b>10 085</b> | <b>16 592</b> | <b>5 362</b> | <b>14 632</b> | <b>5 765</b> | <b>7 296</b> | <b>2 425</b> | <b>5 429</b> | <b>1 093</b> |

Mio ECU

| N° SITC/CTCI | Products | Reporting countries |                |        |        |            |            |                |         |         |        |
|--------------|----------|---------------------|----------------|--------|--------|------------|------------|----------------|---------|---------|--------|
|              |          | EUR 10              | BR Deutschland | France | Italia | Neder-land | Belg.-Lux. | United Kingdom | Ireland | Danmark | Ελλάδα |

IMPORTS

Intra-EC trade (EUR 10)

Commerce intra-CE (EUR 10)

|  |  |               |               |              |              |              |              |              |              |            |            |
|--|--|---------------|---------------|--------------|--------------|--------------|--------------|--------------|--------------|------------|------------|
| 0  | Food and live animals .....                      | 31 922        | 8 159         | 4 588        | 5 150        | 3 303        | 3 632        | 4 889        | 907          | 717        | 577        |
| 1  | Beverages and tobacco .....                      | 4 127         | 950           | 801          | 459          | 485          | 502          | 739          | 61           | 91         | 39         |
| 21                                       | Hides, skins and furskins, undressed .....       | 836           | 183           | 60           | 392          | 51           | 56           | 67           | 6            | 12         | 9          |
| 22                                       | Oil seeds, nuts and kernels .....                | 492           | 292           | 11           | 24           | 32           | 64           | 62           | 2            | 6          | —          |
| 232                                      | Natural rubber .....                             | 19            | 6             | 1            | 2            | 1            | 4            | 2            | 3            | 1          | —          |
| 24                                       | Wood, lumber and cork .....                      | 621           | 147           | 63           | 126          | 69           | 160          | 34           | 16           | 5          | 1          |
| 261 - 265                                |  |               |               |              |              |              |              |              |              |            |            |
| + 268                                    | Natural textile fibres .....                     | 572           | 87            | 70           | 169          | 24           | 119          | 63           | 22           | 10         | 9          |
| 29                                       | Crude animal and vegetable materials a.n.g. .... | 1 901         | 847           | 382          | 150          | 112          | 131          | 195          | 22           | 51         | 11         |
| 4  | Animal and vegetable oils and fats .....         | 1 391         | 272           | 370          | 124          | 182          | 164          | 158          | 36           | 66         | 17         |
| 592.1                                    | Starch, inulin, gluten and gluten flour .....    | 135           | 29            | 17           | 11           | 10           | 7            | 48           | 7            | 5          | 1          |
| <b>Total agricultural products .....</b> |  | <b>42 016</b> | <b>10 971</b> | <b>6 363</b> | <b>6 607</b> | <b>4 270</b> | <b>4 839</b> | <b>6 256</b> | <b>1 082</b> | <b>963</b> | <b>665</b> |

EXPORTS

Intra-EC trade (EUR 10)

Commerce intra-CE (EUR 10)

|                                       |  |               |              |              |              |               |              |              |              |              |            |
|---------------------------------------|--|---------------|--------------|--------------|--------------|---------------|--------------|--------------|--------------|--------------|------------|
| 0                                     | Produits alimentaires .....  | 32 028        | 4 613        | 6 520        | 2 163        | 8 340         | 3 477        | 2 401        | 1 412        | 2 704        | 397        |
| 1                                     | Boissons et tabacs .....   | 4 361         | 583          | 1 262        | 578          | 631           | 331          | 757          | 89           | 66           | 64         |
| 21                                    | Peaux et pelleteries brutes .....                                  | 870           | 113          | 192          | 6            | 85            | 46           | 218          | 28           | 175          | 6          |
| 22                                    | Graines, noix, amandes oléagineuses .....                          | — 474         | 28           | 257          | 1            | 64            | 12           | 4            | 1            | 108          | 1          |
| 232                                   | Caoutchouc naturel brut .....                                      | 12            | 1            | 5            | 1            | 3             | 1            | 1            | —            | —            | —          |
| 24                                    | Bois et liège .....  | 620           | 140          | 244          | 4            | 79            | 105          | 16           | 9            | 23           | —          |
| 261 - 265                             |  |               |              |              |              |               |              |              |              |              |            |
| + 268                                 | Fibres textiles naturelles .....                                   | 587           | 67           | 228          | 26           | 29            | 87           | 128          | 14           | 1            | 7          |
| 29                                    | Matières brutes animales ou végétales, n.d.a. ....                 | 1 859         | 143          | 158          | 131          | 1 077         | 123          | 42           | 29           | 152          | 4          |
| 4                                     | Corps gras, graisses et huiles d'origine animale ou végétale ..... | 1 370         | 432          | 157          | 66           | 377           | 207          | 56           | 10           | 51           | 15         |
| 592.1                                 | Amidons, féculés, inuline; gluten et farine de gluten .....        | 115           | 13           | 44           | 3            | 45            | 6            | 1            | —            | 4            | —          |
| <b>Total produits agricoles .....</b> |  | <b>42 294</b> | <b>6 134</b> | <b>9 065</b> | <b>2 979</b> | <b>10 728</b> | <b>4 395</b> | <b>3 625</b> | <b>1 592</b> | <b>3 283</b> | <b>493</b> |

Source: Microfiche CTCL - Prod. Agr. 12/81.

Mio ECU

| N°<br>SITC/<br>CTCI | Products | Reporting countries |                        |        |        |                |               |                   |         |         |        |
|---------------------|----------|---------------------|------------------------|--------|--------|----------------|---------------|-------------------|---------|---------|--------|
|                     |          | EUR 10              | BR<br>Deutsch-<br>land | France | Italia | Neder-<br>land | Belg-<br>Lux. | United<br>Kingdom | Ireland | Danmark | Ελλάδα |

IMPORTS

Extra-EC trade (EUR 10)

Commerce extra-CE (EUR 10)

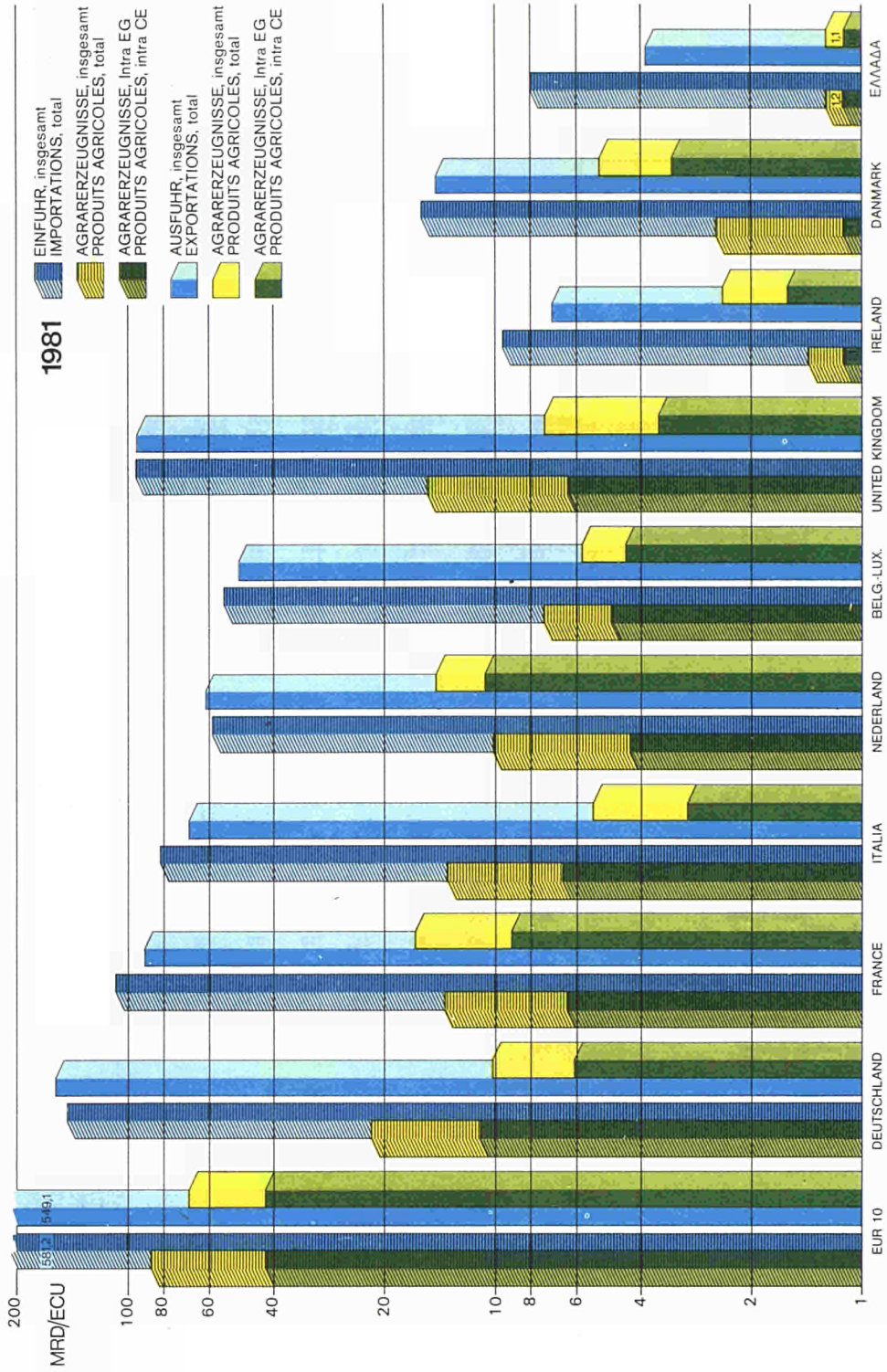
|                                   |   |        |        |       |       |       |       |       |     |       |     |
|-----------------------------------|---|--------|--------|-------|-------|-------|-------|-------|-----|-------|-----|
| 0                                 | Food and live animals .....                         | 26 399 | 6 318  | 4 634 | 3 471 | 3 533 | 1 605 | 5 525 | 196 | 882   | 235 |
| 1                                 | Beverages and tobacco .....                         | 1 890  | 554    | 169   | 105   | 274   | 106   | 603   | 27  | 50    | 2   |
| 21                                | Hides, skins and furskins,<br>undressed .....       | 1 332  | 215    | 175   | 368   | 9     | 16    | 281   | —   | 257   | 10  |
| 22                                | Oil seeds, nuts and kernels .....                   | 3 728  | 1 171  | 262   | 390   | 972   | 336   | 490   | 2   | 76    | 30  |
| 232                               | Natural rubber .....                                | 737    | 190    | 201   | 144   | 22    | 29    | 132   | 6   | 4     | 9   |
| 24                                | Wood, lumber and cork .....                         | 5 131  | 999    | 750   | 1 293 | 451   | 239   | 1 060 | 84  | 167   | 88  |
| 261 - 265                         | Natural textile fibres .....                        | 2 738  | 546    | 655   | 843   | 29    | 133   | 368   | 35  | 10    | 121 |
| + 268                             | Crude animal and vegetable<br>materials a.n.g. .... | 1 123  | 415    | 174   | 126   | 145   | 27    | 178   | 8   | 43    | 7   |
| 29                                | Animal and vegetable oils<br>and fats .....         | 1 631  | 414    | 281   | 149   | 339   | 98    | 318   | 8   | 23    | 2   |
| 4                                 | Starch, inulin, gluten and gluten<br>flour .....    | 12     | 1      | 4     | —     | —     | —     | 5     | —   | —     | 1   |
| 592.1                             |   |        |        |       |       |       |       |       |     |       |     |
| Total agricultural products ..... |   | 44 722 | 10 821 | 7 303 | 6 889 | 5 774 | 2 590 | 8 962 | 366 | 1 512 | 505 |

EXPORTS

Extra-EC trade (EUR 10)

Commerce extra-CE (EUR 10)

|                                |   |        |       |       |       |       |       |       |     |       |     |
|--------------------------------|---|--------|-------|-------|-------|-------|-------|-------|-----|-------|-----|
| 0                              | Produits alimentaires .....   | 19 936 | 2 856 | 5 737 | 1 724 | 2 850 | 1 249 | 1 768 | 728 | 1 622 | 402 |
| 1                              | Boissons et tabacs .....  | 4 215  | 315   | 1 289 | 412   | 318   | 16    | 1 568 | 93  | 76    | 129 |
| 21                             | Peaux et pelleteries brutes .....                                     | 559    | 33    | 71    | 19    | 54    | 13    | 96    | 6   | 238   | 28  |
| 22                             | Graines, noix, amandes oléa-<br>grineuses .....                       | 43     | 6     | 10    | 1     | 19    | 1     | 4     | —   | 1     | 1   |
| 232                            | Caoutchouc naturel brut .....   | 5      | 1     | 2     | 1     | —     | —     | 1     | —   | —     | —   |
| 24                             | Bois et liège .....   | 343    | 170   | 78    | 19    | 7     | 6     | 33    | 4   | 27    | 1   |
| 261 - 265                      | Fibres textiles naturelles .....                                      | 285    | 43    | 63    | 11    | 10    | 39    | 100   | 1   | —     | 18  |
| + 268                          | Matières brutes animales ou<br>végétales, n.d.a. ....                 | 820    | 177   | 110   | 67    | 298   | 22    | 38    | 1   | 101   | 6   |
| 29                             | Corps gras, graisses et huiles<br>d'origine animale ou végétale ..... | 816    | 266   | 149   | 97    | 191   | 21    | 62    | —   | 15    | 15  |
| 4                              | Amidons, féculés, inuline;<br>gluten et farine de gluten .....        | 32     | 1     | 16    | 4     | 3     | —     | 1     | —   | 5     | —   |
| 592.1                          |   |        |       |       |       |       |       |       |     |       |     |
| Total produits agricoles ..... |   | 26 054 | 3 869 | 7 524 | 2 356 | 3 749 | 1 368 | 3 671 | 833 | 2 084 | 600 |



**Außenhandel mit Agrarerzeugnissen  
nach Erzeugnissen 1981**  
External trade of agricultural  
products by product 1981

A 13

**Commerce extérieur de  
produits agricoles par produit 1981**  
Commercio estero dei prodotti  
agricoli per prodotto 1981

1 000 ECU

| Warenbenennung<br>Libellé des produits  | N°<br>SITC/<br>CTCI | EUR 10                       | BR<br>Deutsch-<br>land | France           | Italia           | Neder-<br>land   | Belg./<br>Lux.   | United<br>King-<br>dom | Ireland         | Danmark          | *Ελλάδα        |
|---|---------------------|------------------------------|------------------------|------------------|------------------|------------------|------------------|------------------------|-----------------|------------------|----------------|
| <b>Einfuhr Extra-EG</b>   |                     | <b>Importations extra-CE</b> |                        |                  |                  |                  |                  |                        |                 |                  |                |
| Getreide und Getreideerzeugnisse<br><i>Céréales et produits à base de céréales</i>  | 04                  | 2 979 562                    | 322 424                | 164 557          | 888 985          | 453 266          | 438 774          | 645 285                | 9 310           | 19 493           | 37 468         |
| Reis<br><i>Riz</i>  | 042                 | 314 643                      | 20 287                 | 28 940           | 71 266           | 98 635           | 68 959           | 25 004                 | 82              | 1 227            | 243            |
| Zuckerrüben frisch, getrocknet oder gemahlen, Zuckerrohr<br><i>Betteraves à sucre, fraîches, séchées en poudre, cannes à sucre</i>    | 054,82              | 70                           | 15                     | 5                | —                | —                | —                | 49                     | —               | —                | 1              |
| Zucker und Zuckerwaren<br><i>Sucres et préparations à base de sucre</i>   | 06                  | 1 015 134                    | 97 284                 | 174 523          | 36 833           | 73 060           | 24 695           | 556 588                | 16 599          | 34 933           | 619            |
| Obst und Gemüse<br><i>Fruits et légumes</i>   | 05                  | 7 083 146                    | 2 057 162              | 1 504 002        | 390 546          | 1 027 128        | 417 625          | 1 522 072              | 45 859          | 108 501          | 10 251         |
| Wein<br><i>Vins</i>   | 112,1               | 580 578                      | 138 573                | 70 540           | 12 757           | 61 748           | 41 032           | 233 527                | 5 790           | 16 520           | 91             |
| Rinder einschl. Büffeln<br><i>Animaux de l'espèce bovine y compris du genre buffle</i>  | 001,1               | 144 383                      | 17 747                 | 2 363            | 119 210          | 360              | 35               | 924                    | —               | 5                | 3 739          |
| Schweine<br><i>Animaux de l'espèce porcine</i>  | 001,3               | 64 579                       | 668                    | 32 411           | 7 386            | 2                | 23 725           | 14                     | 27              | 346              | —              |
| Lebendes Hausgeflügel<br><i>Volaille vivante de basse-cour</i>  | 001,4               | 9 343                        | 261                    | 2 852            | 3 808            | 1 191            | 114              | 418                    | 236             | 176              | 287            |
| Hausgeflügel geschlachtet, genießb. Schlachtabfall ausg. Leber<br><i>Volaille morte de basse-cour et abats comestibles sauf foies</i> | 011,4               | 105 950                      | 79 642                 | 7 337            | 13 646           | 2 264            | 1 396            | 1 325                  | —               | —                | 340            |
| Milch und Rahm<br><i>Lait et crème de lait</i>  | 022                 | 8 096                        | 1 130                  | 1 142            | 190              | 558              | 1 538            | 1 074                  | 7               | 82               | 2 375          |
| Butter<br><i>Beurre</i>   | 023                 | 257 356                      | 297                    | 2 984            | 1 377            | 2 297            | 16 366           | 233 993                | —               | —                | 42             |
| Käse und Quark<br><i>Fromage et caillébotte</i>   | 024                 | 326 076                      | 60 824                 | 40 194           | 130 541          | 3 346            | 35 118           | 47 112                 | 12              | 2 154            | 6 775          |
| Vogeleier<br><i>Oeufs d'oiseaux</i>   | 025                 | 22 525                       | 3 983                  | 1 038            | 10 061           | 3 917            | 918              | 1 737                  | —               | 841              | 30             |
| Tierische und pflanzliche Fette und Öle<br><i>Corps gras, graisses et huiles d'origine animale ou végétale</i>                        | 4                   | 1 631 444                    | 414 238                | 280 803          | 149 235          | 338 584          | 97 961           | 317 909                | 7 522           | 22 775           | 2 417          |
| Fisch und Fischwaren<br><i>Poissons et préparations de poissons</i>   | 03                  | 2 211 123                    | 262 216                | 575 316          | 394 955          | 89 598           | 95 961           | 513 224                | 3 199           | 231 502          | 45 152         |
| Tabak und Tabakwaren<br><i>Tabacs bruts et manufacturés</i>   | 12                  | 1 129 342                    | 362 730                | 67 875           | 75 538           | 204 830          | 59 134           | 310 444                | 18 747          | 29 119           | 925            |
| Flachs nicht versponnen, Werkabfälle und Reißspinnstoff<br><i>Lin non filé, étoupes, déchets et effilochés</i>                        | 265,1               | 5 616                        | 136                    | 644              | 1 971            | 1                | 2 391            | 436                    | —               | —                | 37             |
| Hanf nicht versponnen, Werkabfälle und Reißspinnstoff<br><i>Chanvre non filé, étoupes, déchets et effilochés</i>                      | 265,2               | 2 643                        | 99                     | 427              | 628              | —                | 241              | 1 191                  | —               | 38               | 19             |
| Hopfen<br><i>Houblon</i>  | 054,84              | 44 380                       | 29 667                 | 1 553            | 33               | —                | 10 428           | 2 139                  | 560             | —                | —              |
| Andere agrarstatistische Erzeugnisse<br><i>Autres produits agricoles</i>  |                     | 26 785 666                   | 6 952 096              | 4 343 555        | 4 579 787        | 3 412 948        | 1 253 614        | 4 547 092              | 257 966         | 1 044 529        | 394 079        |
| <b>Agrarstatistische Erzeugnisse insgesamt</b><br><b>Total des produits agricoles</b>   |                     | <b>44 721 655</b>            | <b>10 821 479</b>      | <b>7 303 061</b> | <b>8 888 753</b> | <b>5 773 733</b> | <b>2 590 025</b> | <b>8 961 557</b>       | <b>3 659 16</b> | <b>1 512 241</b> | <b>504 890</b> |

Source: Microfiche - CTCI - 5, Pays par produits, 12/81.  
Microfiche - CTCI - Prod/Agr. 12/81.

noch: Außenhandel mit Agrarerzeugnissen  
nach Erzeugnissen 1981  
contd: External trade of agricultural  
products by product 1981

A 13

suite: Commerce extérieur de  
produits agricoles par produit 1981  
seguito: Commercio estero dei prodotti  
agricoli per prodotto 1981

1 000 ECU

| Warenbenennung<br>Libellé des produits   | N°<br>SITC/<br>CTCI | EUR 10                       | BR<br>Deutsch-<br>land | France         | Italia         | Neder-<br>land | Belg./<br>Lux. | United<br>King-<br>dom | Ireland       | Danmark        | Ελλάδα        |
|--|---------------------|------------------------------|------------------------|----------------|----------------|----------------|----------------|------------------------|---------------|----------------|---------------|
| <b>Ausfuhr Extra-EG</b>  |                     | <b>Exportations extra-CE</b> |                        |                |                |                |                |                        |               |                |               |
| Getreide und Getreideerzeugnisse<br><i>Céréales et produits à base de<br/>céréales</i>   | 04                  | 4 735 528                    | 450 566                | 2 311 453      | 587 550        | 129 771        | 356 359        | 668 946                | 8 576         | 117 486        | 104 821       |
| Reis<br><i>Riz</i>   | 042                 | 177 574                      | 5 042                  | 1 239          | 160 870        | 6 889          | 1 282          | 468                    | —             | 1 254          | 530           |
| Zuckerrüben frisch, getrocknet oder<br>gemahlen, Zuckerrohr<br><i>Béte-raves à sucre, fraîches, séchées<br/>en poudre, cannes à sucre</i>    | 054,82              | 57                           | —                      | —              | —              | 1              | —              | 56                     | —             | —              | —             |
| Zucker und Zuckerwaren<br><i>Sucres et préparations à base de sucre</i>  | 06                  | 2 647 970                    | 545 954                | 1 156 371      | 233 240        | 172 658        | 315 819        | 132 565                | 5 966         | 82 123         | 3 274         |
| Obst und Gemüse<br><i>Fruits et légumes</i>  | 05                  | 1 604 050                    | 166 767                | 258 806        | 518 540        | 240 897        | 39 625         | 111 691                | 2 865         | 37 191         | 227 668       |
| Wein<br><i>Vins</i>  | 112,1               | 1 139 469                    | 153 106                | 636 529        | 333 614        | 224            | 364            | 9 130                  | 65            | 1 774          | 4 663         |
| Rinder einschl. Büffeln<br><i>Animaux de l'espèce bovine y compris<br/>du genre buffle</i>   | 001,1               | 290 961                      | 39 062                 | 9 981          | 9 195          | 11 260         | 6 000          | 2 656                  | 203 684       | 9 103          | —             |
| Schweine<br><i>Animaux de l'espèce porcine</i>   | 001,3               | 4 489                        | 98                     | 486            | —              | 1 285          | 953            | 698                    | 10            | 959            | —             |
| Lebendes Hausgeflügel<br><i>Volaille vivante de basse-cour</i>   | 001,4               | 73 512                       | 8 981                  | 14 171         | 2 081          | 28 038         | 5 125          | 14 261                 | 123           | 509            | 223           |
| Hausgeflügel geschlachtet,<br>genießb. Schlachtabfall ausg. Leber<br><i>Volaille morte de basse-cour et abats<br/>comestibles sauf foies</i> | 011,4               | 531 427                      | 50 609                 | 349 009        | 1 181          | 69 211         | 4 770          | 3 469                  | —             | 51 452         | 1 726         |
| Milch und Rahm<br><i>Lait et crème de lait</i>   | 022                 | 1 983 533                    | 302 995                | 348 807        | 7 329          | 754 193        | 157 079        | 131 792                | 141 131       | 140 202        | 5             |
| Butter<br><i>Beurre</i>  | 023                 | 981 789                      | 161 786                | 296 830        | 321            | 266 267        | 115 917        | 23 938                 | 73 257        | 43 463         | 10            |
| Käse und Quark<br><i>Fromage et caillébotte</i>  | 024                 | 711 163                      | 104 666                | 188 221        | 67 771         | 141 424        | 2 154          | 26 369                 | 1 511         | 174 471        | 4 576         |
| Vogeleier<br><i>Œufs d'oiseaux</i>   | 025                 | 125 611                      | 14 816                 | 18 522         | 2 577          | 82 770         | 1 637          | 3 440                  | 7             | 1 606          | 236           |
| Tierische und pflanzliche Fette und Öle<br><i>Corps gras, graisses et huiles d'origine<br/>animale ou végétale</i>                           | 4                   | 815 917                      | 266 499                | 149 319        | 96 739         | 190 654        | 20 883         | 62 093                 | 40            | 14 550         | 15 140        |
| Fisch und Fischwaren<br><i>Poissons et préparations de poissons</i>  | 03                  | 641 588                      | 51 355                 | 123 211        | 30 697         | 104 725        | 2 457          | 112 833                | 25 928        | 187 471        | 2 911         |
| Tabak und Tabakwaren<br><i>Tabacs bruts et manufacturés</i>  | 12                  | 625 420                      | 44 244                 | 35 400         | 30 276         | 44 453         | 11 872         | 303 872                | 18 301        | 19 295         | 117 707       |
| Flachs nicht versponnen, Werkabfälle<br>und Reißspinnstoff<br><i>Lin non filé, étoupes, déchets et<br/>effiloches</i>                        | 265,1               | 35 546                       | 109                    | 10 852         | 288            | 2              | 23 580         | 705                    | —             | 6              | 4             |
| Hanf nicht versponnen, Werkabfälle<br>und Reißspinnstoff<br><i>Chanvre non filé, étoupes, déchets et<br/>effiloches</i>                      | 265,2               | 485                          | 13                     | 275            | 89             | —              | 97             | 11                     | —             | —              | —             |
| Hopfen<br><i>Houblon</i>   | 054,84              | 89 294                       | 85 638                 | 1 164          | —              | —              | 670            | 1 671                  | 148           | 3              | —             |
| Andere agrarstatistische Erzeugnisse<br><i>Autres produits agricoles</i>   |                     | 8838917                      | 1416931                | 1613379        | 273 271        | 1504426        | 301425         | 2060833                | 351461        | 1201010        | 116181        |
| <b>Agrarstatistische Erzeugnisse insgesamt<br/><i>Total des produits agricoles</i></b>   |                     | <b>26054300</b>              | <b>3869237</b>         | <b>7524025</b> | <b>2355629</b> | <b>3749168</b> | <b>1368068</b> | <b>3671497</b>         | <b>833073</b> | <b>2083928</b> | <b>599675</b> |

Sources: Microfiche - CTCI - 5, Pays par produits, 12/81.  
Microfiche - CTCI - Prod/Agr. 12/81.



*Die EG in der Welt*  
*The EC in the world*  
*La CE dans le monde*  
*La CE nel mondo*

1 000 t

| Land                           | Getreide insgesamt                  | Weizen         | Roggen und Wintermenggetreide     | Gerste         | Hafer und Sommermenggetreide                         | Körnermais     | Übriges Getreide                 | Pays           |
|--------------------------------|-------------------------------------|----------------|-----------------------------------|----------------|--|----------------|----------------------------------|----------------|
|                                | Total des céréales<br><sup>1)</sup> | Blé            | Seigle et méteil<br><sup>2)</sup> | Orge           | Avoine et mélange de céréales d'été<br><sup>3)</sup> | Maïs grain     | Autres céréales<br><sup>4)</sup> |                |
| <b>EUR 10</b> .....            | <b>121 566</b>                      | <b>52 773</b>  | <b>2 813</b>                      | <b>40 148</b>  | <b>7 425</b>   | <b>17 982</b>  | <b>425</b>                       | <b>EUR 10</b>  |
| 1 BR Deutschland .....         | 22 928                              | 8 177          | 2 056                             | 8 566          | 3 382  | 748            | —                                | RF d'Allemagne |
| 2 Frankreich .....             | 45 691                              | 22 028         | 389                               | 11 048         | 2 334  | 9 538          | 345                              | France         |
| 3 Italien .....                | 17 036                              | 8 988          | 34                                | 914            | 435  | 6 590          | 74                               | Italie         |
| 4 Niederlande .....            | 1 278                               | 857            | 39                                | 285            | 107  | 2              | —                                | Pays-Bas       |
| 5 Belgien .....                | 1 910                               | 922            | 39                                | 775            | 135  | 38             | —                                | Belgique       |
| 6 Luxemburg .....              | 134                                 | 27             | 4                                 | 69             | 35   | —              | —                                | Luxembourg     |
| 7 Vereinigtes Königreich ..... | 18 841                              | 8 115          | 24                                | 10 060         | 641  | 1              | —                                | Royaume-Uni    |
| 8 Irland = .....               | 1 702                               | 245            | 0                                 | 1 362          | 95   | —              | —                                | Irlande        |
| 9 Dänemark .....               | 7 345                               | 692            | 221                               | 6 250          | 182  | —              | —                                | Danemark       |
| 10 Griechenland .....          | 4 701                               | 2 713          | 7                                 | 840            | 80   | 1 057          | 4                                | Grèce          |
| 11 Türkei .....                | 24 863                              | 17 054         | 548                               | 5 480          | 341  | 1 230          | 210                              | Turquie        |
| 12 Norwegen .....              | 1 117                               | 66             | 5                                 | 652            | 393  | —              | 1                                | Norvège        |
| 13 Schweden .....              | 5 412                               | 1 086          | 205                               | 2 343          | 1 608  | —              | 170                              | Suède          |
| 14 Schweiz .....               | 628                                 | 403            | 36                                | 218            | 52   | 114            | 5                                | Suisse         |
| 15 Österreich .....            | 4 391                               | 1 025          | 327                               | 1 288          | 298  | 1 338          | 115                              | Autriche       |
| 16 Portugal .....              | 1 077                               | 331            | 128                               | 44             | 79   | 486            | 9                                | Portugal       |
| 17 Finnland .....              | 2 992                               | 267            | 88                                | 1 421          | 1 183  | —              | 33                               | Finlande       |
| 18 Spanien .....               | 14 028                              | 4 435          | 243                               | 6 432          | 520  | 2 188          | 210                              | Espagne        |
| 19 UdSSR .....                 | 172 427                             | 92 131         | 8 941                             | 44 801         | 15 235   | 8 609          | 2 710                            | URSS           |
| 20 Vereinigte Staaten .....    | 295 253                             | 66 242         | 487                               | 8 869          | 7 223  | 192 919        | 19 513                           | Etats-Unis     |
| 21 Kanada .....                | 42 366                              | 20 287         | 646                               | 11 034         | 3 192  | 5 544          | 1 663                            | Canada         |
| 22 Japan .....                 | 1 013                               | 579            | 1                                 | 394            | 12   | 4              | 23                               | Japon          |
| <b>23 Welt</b> .....           | <b>1 196 495</b>                    | <b>443 858</b> | <b>24 684</b>                     | <b>158 536</b> | <b>43 531</b>  | <b>421 372</b> | <b>104 514</b>                   | <b>Monde</b>   |

<sup>1)</sup> Ohne Reis.

<sup>2)</sup> Länder außerhalb der EG: ohne Wintermenggetreide.

<sup>3)</sup> Länder außerhalb der EG: ohne Sommermenggetreide.

<sup>4)</sup> Länder außerhalb der EG: einschl. Menggetreide.

<sup>1)</sup> Sans le riz.

<sup>2)</sup> Pays extra CE: sans le méteil.

<sup>3)</sup> Pays extra CE: sans les mélanges de céréales d'été.

<sup>4)</sup> Pays extra CE: y compris les mélanges de céréales.

1 000 t (Schlachtgewicht/Poids en carcasse)

| Land                           | Fleisch und<br>Innereien<br>insgesamt | Rindvieh<br>und<br>Kälber | Schweine      | Schafe,<br>Lämmer<br>und Ziegen | Pays           |
|--------------------------------|---------------------------------------|---------------------------|---------------|---------------------------------|----------------|
|                                | Viande<br>et abats<br>(total)         | Bœuf<br>et<br>veau        | Porc          | Mouton,<br>agneau<br>et chèvre  |                |
| <b>EUR 10</b> .....            | <b>24 153</b>                         | <b>7 167</b>              | <b>10 114</b> | <b>720</b>                      | <b>EUR 10</b>  |
| 1 BR Deutschland .....         | 5 463                                 | 1 570                     | 3 140         | 20                              | RF d'Allemagne |
| 2 Frankreich .....             | 5 831                                 | 1 965                     | 1 747         | 174                             | France         |
| 3 Italien .....                | 3 338                                 | 923                       | 984           | 55                              | Italie         |
| 4 Niederlande .....            | 2 288                                 | 430                       | 1 351         | 25                              | Pays-Bas       |
| 5 Belgien .....                | 1 205                                 | 309                       | 674           | 4                               | Belgique       |
| 6 Luxemburg .....              |                                       |                           |               |                                 | Luxembourg     |
| 7 Vereinigtes Königreich ..... | 3 248                                 | 1 090                     | 950           | 283                             | Royaume-Uni    |
| 8 Irland .....                 | 876                                   | 537                       | 146           | 39                              | Irlande        |
| 9 Dänemark .....               | 1 386                                 | 246                       | 978           | 0                               | Danemark       |
| 10 Griechenland .....          | 518                                   | 97                        | 144           | 120                             | Grèce          |
| 11 Türkei .....                | 913                                   | 242                       | 1             | 432                             | Turquie        |
| 12 Norwegen .....              | 199                                   | 74                        | 83            | 19                              | Norvège        |
| 13 Schweden .....              | 544                                   | 157                       | 317           | 5                               | Suède          |
| 14 Schweiz .....               | 496                                   | 172                       | 288           | 5                               | Suisse         |
| 15 Österreich .....            | 630                                   | 242                       | 325           | 4                               | Autriche       |
| 16 Portugal .....              | 448                                   | 97                        | 173           | 28                              | Portugal       |
| 17 Finnland .....              | 307                                   | 114                       | 169           | 1                               | Finlande       |
| 18 Spanien .....               | 2 456                                 | 417                       | 986           | 138                             | Espagne        |
| 19 UdSSR .....                 | 14 991                                | 6 652                     | 5 000         | 846                             | URSS           |
| 20 Vereinigte Staaten .....    | 24 629                                | 9 926                     | 7 519         | 147                             | États-Unis     |
| 21 Kanada .....                | 2 394                                 | 1 022                     | 891           | 5                               | Canada         |
| 22 Japan .....                 | 3 060                                 | 413                       | 1 476         | —                               | Japon          |
| <b>23 Welt</b> .....           | <b>140 243</b>                        | <b>46 440</b>             | <b>55 374</b> | <b>7 902</b>                    | <b>Monde</b>   |

Quellen:

1 bis 10: Eurostat; 19 und 23: FAO; Andere: OECD.

<sup>1)</sup> Bruttoeigenerzeugung; d. h. gegebenenfalls einschli. der entsprechenden Fleischmenge lebend ausgeführter Tiere, aber ohne den Fleischgewert lebend eingeführter Tiere.

Source:

1 à 10: Eurostat; 19 et 23: FAO; Autre: OCDE.

<sup>1)</sup> Production indigène brute: comprenant le cas échéant l'équivalent en viande des animaux exportés vivants mais sans équivalent en viande des animaux importés vivants.

Erzeugung von Milch,  
Molkereiprodukten und Eiern  
Milk, dairy produce and  
egg production

A 16

Production de lait,  
de produits laitiers et d'œufs  
Produzione di latte,  
latticini e uova

1 000 t

| Land                        | Milch<br>Lait  | Butter<br>Beurre | Käse<br>Fromage<br>1) | Eier<br>Œufs  | Pays           |
|-----------------------------|----------------|------------------|-----------------------|---------------|----------------|
| <b>1980</b>                 |                |                  |                       |               |                |
| <b>EUR 10</b> .....         | <b>116 576</b> | <b>1 990</b>     | <b>3 671</b>          | <b>4 062</b>  | <b>EUR 10</b>  |
| 1 BR Deutschland .....      | 25 094         | 578              | 775                   | 785           | RF d'Allemagne |
| 2 Frankreich .....          | 33 715         | 618              | 1 146                 | 853           | France         |
| 3 Italien .....             | 11 438         | 76               | 608                   | 634           | Italie         |
| 4 Niederlande .....         | 11 785         | 209              | 438                   | 540           | Pays-Bas       |
| 5 Belgien .....             | 4 032          | 88               | 44                    | 199           | Belgique       |
| 6 Luxemburg .....           | 290            | 8                | 2                     | 0             | Luxembourg     |
| 7 Vereinigtes Königreich    | 17 826         | 168              | 237                   | 822           | Royaume-Uni    |
| 8 Irland .....              | 5 425          | 124              | 49                    | 33            | Irlande        |
| 9 Dänemark .....            | 5 271          | 113              | 212                   | 76            | Danemark       |
| 10 Griechenland .....       | 1 700          | 7                | 159                   | 120           | Grèce          |
| 11 Türkei .....             | 5 502          | 117              | 126                   | 207           | Turquie        |
| 12 Norwegen .....           | 1 965          | 22               | 71                    | 43            | Norvège        |
| 13 Schweden .....           | 3 485          | 66               | 101                   | 113           | Suède          |
| 14 Schweiz .....            | 3 679          | 34               | 121                   | 43            | Suisse         |
| 15 Österreich .....         | 3 447          | 43               | 73                    | 95            | Autriche       |
| 16 Portugal .....           | 814            | 5                | 37                    | 61            | Portugal       |
| 17 Finnland .....           | 3 275          | 74               | 73                    | 79            | Finlande       |
| 18 Spanien .....            | 6 555          | 27               | 134                   | 680           | Espagne        |
| 19 UdSSR .....              | 90 700         | 1 373            | 1 508                 | 3 724         | URSS           |
| 20 Vereinigte Staaten ..... | 58 298         | 519              | 2 108                 | 4 127         | États-Unis     |
| 21 Kanada .....             | 7 920          | 102              | 209                   | 332           | Canada         |
| 22 Japan .....              | 6 504          | 64               | 66                    | 2 002         | Japon          |
| <b>23 Welt</b> .....        | <b>469 418</b> | <b>6 960</b>     | <b>11 351</b>         | <b>28 334</b> | <b>Monde</b>   |

*Quellen:*

1 bis 10: Eurostat; 19 und 23: FAO; andere: OECD.

1) Einschl. Frischkäse.

*Source:*

1 à 10: Eurostat; 19 et 23: FAO; autres: OCDE.

1) Y compris fromage frais.

kg je Einwohner und Jahr/kg par habitant et par an

| Land                        | Getreide<br>insgesamt   | Reis      | Kar-<br>toffeln       | Weiß-<br>zucker | Gemüse      | Wein      | Pays           |
|-----------------------------|-------------------------|-----------|-----------------------|-----------------|-------------|-----------|----------------|
|                             | Total<br>céréales<br>1) | Riz<br>2) | Pommes<br>de<br>terre | Sucre<br>blanc  | Légumes     | Vin<br>3) |                |
| <b>1 EUR 10 .....</b>       | <b>84*</b>              | <b>3*</b> | <b>76*</b>            | <b>36*</b>      | <b>106*</b> | <b>47</b> | <b>EUR 10</b>  |
| 2 BR Deutschland .....      | 68                      | 2         | 81                    | 36              | 64          | 25        | RF d'Allemagne |
| 3 Frankreich .....          | 76                      | 4         | 74                    | 34              | 115         | 93        | France         |
| 4 Italien .....             | 127                     | 3         | 41                    | 31              | 172         | 87        | Italie         |
| 5 Niederlande .....         | 60                      | 3         | 81                    | 37              | 82          | 13        | Pays-Bas       |
| 6 BLWU .....                | 72                      | 2         | 101                   | 35              | 78          | 21        | UEBL           |
| 7 Vereinigtes Königreich .. | 75*                     | 3*        | 103*                  | 43*             | 71*         | 6         | Royaume-Uni    |
| 8 Irland .....              | 84                      | 2         | 102*                  | 42              | 83          | 3         | Irlande        |
| 9 Dänemark .....            | 68                      | 2         | 70                    | 44              | 57          | 14        | Danemark       |
| 10 Griechenland .....       | 83                      | 4         | 71                    | 24              | 239         | 45        | Grèce          |
| 11 Türkei .....             | 235                     | 4         | 53                    | 23              | 196         | :         | Turquie        |
| 12 Norwegen .....           | 79                      | 2         | 81                    | 39              | 47          | 3         | Norvège        |
| 13 Schweden .....           | 63                      | 2         | 75                    | 36              | 42          | 11        | Suède          |
| 14 Schweiz .....            | 73                      | 4         | 49                    | 41              | 86          | 46        | Suisse         |
| 15 Österreich .....         | 69                      | 3         | 60                    | 40              | 90          | 36        | Autriche       |
| 16 Portugal .....           | 104                     | 18        | 89                    | 30              | 134         | 87        | Portugal       |
| 17 Finnland .....           | 71                      | 4         | 79                    | 38              | 25          | 8         | Finlande       |
| 18 Spanien .....            | 76                      | 6         | 113                   | 28              | 134         | 60        | Espagne        |
| 19 Vereinigte Staaten ..... | 64                      | 4         | 38                    | 40              | 95          | :         | États-Unis     |
| 20 Kanada .....             | 62                      | 3         | 72                    | 40              | 78          | :         | Canada         |
| 21 Japan .....              | 35                      | 79        | 18                    | 23              | 113         | :         | Japon          |
| 22 UdSSR .....              | 156                     | :         | 138                   | 39              | 68          | :         | URSS           |

1) Mehlwert - ohne Reis.

2) Geschälter Reis.

3) Liter je Einwohner und Jahr.

Zeitraum:

1 bis 10: 1980/81; 16: 1977; 19: 1979; 22: ☉ 1964-1966;  
andere: 1980.

Quellen:

1 bis 10: Eurostat; 11 bis 21: OECD; 22: FAO.

1) Valeur en farine - riz exclu.

2) En riz décortiqué.

3) Litres par habitant et par an.

Période:

1 à 10: 1980/81; 16: 1977; 19: 1979; 22: ☉ 1964-66;  
autres: 1980.

Sources:

1 à 10: Eurostat; 11 à 21: OCDE; 22: FAO.

kg je Einwohner und Jahr/kg par habitant et par an

| Land                           | Fleisch<br>und<br>Innereien<br>(Schlacht-<br>gewicht) | Voll-<br>milch            | Butter<br>(Reinfett)          | Eier<br>(in der<br>Schale) | Insgesamt<br>Fette<br>und Öle<br>(Reinfett)<br>(ohne Butter)               | Pays               |
|--------------------------------|---|---------------------------|-------------------------------|----------------------------|--|--------------------|
|                                | Viande<br>et abats<br>(poids<br>en<br>carcasse)       | Lait<br>entier<br>liquide | Beurre<br>(matière<br>grasse) | Œufs<br>(en<br>coquille)   | Total des<br>graisses<br>et huiles<br>(matière<br>grasse)<br>(sans beurre) |                    |
| 1 EUR 10 .....                 | 90  | 91                        | 5                             | 14                         | 24*  | EUR 10             |
| 2 BR Deutschland .....         | 100   | 72                        | 6                             | 17                         | 21   | RF d'Allemagne     |
| 3 Frankreich .....             | 112   | 84                        | 8                             | 15                         | 23   | France             |
| 4 Italien .....                | 78  | 79                        | 2                             | 11                         | 26   | Italie             |
| 5 Niederlande .....            | 77  | 104                       | 3                             | 10                         | 34   | Pays-Bas           |
| 6 BLWU .....                   | 98  | 79                        | 7                             | 13                         | 22   | UEBL               |
| 7 Vereinigtes Königreich ..... | 75  | 135                       | 5                             | 14                         | 19   | Royaume-Uni        |
| 8 Irland .....                 | 96  | 187                       | 10                            | 12                         | 14   | Irlande            |
| 9 Dänemark .....               | 86  | 140                       | 7                             | 14                         | 27   | Danemark           |
| 10 Griechenland .....          | 67  | 90                        | 1                             | 12                         | 24 <sup>1)</sup>   | Grèce              |
| 11 Türkei .....                | 24  | 41                        | 2                             | 5                          | 17   | Turquie            |
| 12 Norwegen .....              | 56  | 236                       | 5                             | 11                         | 21   | Norvège            |
| 13 Schweden .....              | 64  | 161                       | 6                             | 13                         | 13   | Suède              |
| 14 Schweiz .....               | 89  | 177                       | 6                             | 12                         | 16   | Suisse             |
| 15 Österreich .....            | 88  | 148                       | 4                             | 15                         | 26   | Autriche           |
| 16 Portugal .....              | 46  | 54                        | 1                             | 6                          | 28   | Portugal           |
| 17 Finnland .....              | 65  | 238                       | 10                            | 12                         | 10   | Finlande           |
| 18 Spanien .....               | 69  | 112                       | 1                             | 17                         | 22   | Espagne            |
| 19 Vereinigte Staaten .....    | 115   | 127                       | 2                             | 16                         | 24   | États-Unis         |
| 20 Kanada .....                | 98  | 110                       | 4                             | 13                         | 19   | Canada             |
| 21 Japan .....                 | 31  | 35                        | 1                             | 17                         | 14   | Japon              |
| 22 UdSSR <sup>1)</sup> .....   | 55  | 111                       | 6                             | 12                         | 10   | URSS <sup>1)</sup> |

<sup>1)</sup> FAO. © 1975-1977.

Quellen:  
Fleisch, Butter, Eier, Fette und Öle: 1 bis 10: Eurostat; 22:  
FAO; andere: OECD.  
Vollmilch: 1 bis 21: OECD; 22: FAO.

<sup>1)</sup> FAO. © 1975-1977.

Sources:  
Viande; Beurre; Œufs; Graisses et huiles: 1 à 10: Eurostat;  
22: FAO; autre: OCDE.  
Lait entier: 1 à 21: OCDE; 22: FAO.

Teil/Part B

**Land- und forstwirtschaftliche Gesamtrechnung**  
**Agricultural and forestry accounts**

---

Partie/Parte B

**Comptes de l'agriculture et de la sylviculture**  
**Conti dell'agricoltura e silvicoltura**

**Schematische Darstellung  
der landwirtschaftlichen Endproduktion**

**Diagrammatic presentation  
of final agricultural production**

**Présentation schématique  
de la production agricole finale**

**Rappresentazione schematica  
della produzione agricola finale**

|  |  |   |                   |                 |                                       |  |
|--|--|---|-------------------|-----------------|---------------------------------------|--|
| Bruttoerzeugung<br>Gross production                          |  |   |                   |                 |                                       |  |
| Verluste<br>Wastage  | Verwendbare Erzeugung<br>Usable production   |   |                   |                 |                                       | Anfangsbestand (A)<br>Initial stocks             |
| Aufkommen insgesamt<br>Total resources                       |  |   |                   |                 |                                       |  |
| Bereichsinterner<br>Verbrauch<br>Intra-branch<br>consumption | Verarbeitung<br>durch die<br>Produzenten<br>Processing<br>by<br>producers                | Eigenver-<br>brauch<br>Own<br>consumption | Verkäufe<br>Sales | S <sup>1)</sup> | E<br>minus<br>A <sup>2)</sup>         | Endbestand <sup>3)</sup> (E)<br>Final stocks     |
| Endproduktion<br>Final output                                |  |   |                   |                 |                                       |  |
| Production brute<br>Produzione lorda                         |  |   |                   |                 |                                       |  |
| Pertes<br>Perdite  | Production utilisable<br>Produzione utilizzabile   |   |                   |                 |                                       | Stocks de début (A)<br>Scorte iniziali           |
| Disponibilités totales<br>Disponibilità totali               |  |   |                   |                 |                                       |  |
| Intra-<br>consommation<br>Intra-<br>consumi                  | Transformation<br>par les<br>producteurs<br>Trasformazione<br>da parte dei<br>produttori | Auto-<br>consommation<br>Auto-<br>consumi | Ventes<br>Vendite | S <sup>1)</sup> | E<br>moins<br>meno<br>A <sup>2)</sup> | Stocks finals <sup>3)</sup> (E)<br>Scorte finali |
| Production finale<br>Produzione finale                       |  |   |                   |                 |                                       |  |

1) Selbsterstellte Anlagen / Own-account output of fixed capital goods.

2) E minus A = Bestandsveränderung / E minus A = change in stocks.

3) In obigem Schema wird angenommen, daß der Endbestand größer als der Anfangsbestand ist / In the above diagram it is assumed that final stocks are greater than initial stocks.

1) Constructions pour compte propre / Beni di investimento prodotti per uso proprio.

2) E moins A = Variations des stocks / E meno A = Variazione delle scorte.

3) Dans le schéma ci-dessus, il est supposé que les stocks finals sont plus grands que les stocks de début / Nello schema in alto, si suppone che le scorte finali sono più grandi di quelle iniziali.



*Landwirtschaftliche Gesamtrechnung*

*Agricultural accounts*

*Comptes de l'agriculture*

*Conti dell'agricoltura*

Globale Angaben  
in jeweiligen Preisen und Wechselkursen  
Overall figures  
at current prices and current exchange rates

B 1

Données globales  
aux prix et taux de change courants  
Dati globali  
a prezzi e tassi di cambio correnti

Mio ECU

| Jahr<br>Année   | EUR 10 <sup>3</sup> ) | BR<br>Deutsch-<br>land | France               | Italia               | Neder-<br>land | Belgique/<br>België | Luxem-<br>bourg  | United<br>Kingdom    | Ireland             | Danmark | Ελλάδα |
|---|-----------------------|------------------------|----------------------|----------------------|----------------|---------------------|------------------|----------------------|---------------------|---------|--------|
| <b>Pflanzliche Endproduktion</b> <span style="float:right">Production végétale finale</span>                          |                       |                        |                      |                      |                |                     |                  |                      |                     |         |        |
| 1978  | 41 872                | 6 420                  | 12 095               | 11 509 <sup>2)</sup> | 2 673          | 1 245               | 19               | 3 452                | 352                 | 1 129   | 2 977  |
| 1979  | 46 814                | 6 587                  | 14 142               | 13 129 <sup>2)</sup> | 2 748          | 1 230               | 20               | 4 243                | 398 <sup>3)</sup>   | 1 256   | 3 060  |
| 1980  | 50 447                | 6 528                  | 14 433               | 14 795 <sup>2)</sup> | 3 123          | 1 341               | 18               | 5 047                | 391 <sup>3)</sup>   | 1 211   | 3 561  |
| 1981  | 53 831                | 7 178                  | 14 878               | 15 060 <sup>2)</sup> | 3 479          | 1 424               | 26               | 5 976                | 419 <sup>3)</sup>   | 1 332   | 4 058  |
| <b>Tierische Endproduktion</b> <span style="float:right">Production animale finale</span>                             |                       |                        |                      |                      |                |                     |                  |                      |                     |         |        |
| 1978  | 57 920                | 13 889                 | 13 809               | 7 948 <sup>2)</sup>  | 5 684          | 2 552               | 98               | 7 247                | 2 057               | 3 159   | 1 477  |
| 1979  | 62 156                | 14 534                 | 15 176               | 8 694 <sup>2)</sup>  | 5 963          | 2 614               | 99               | 8 144                | 2 120 <sup>3)</sup> | 3 112   | 1 700  |
| 1980  | 66 589                | 14 979                 | 16 397               | 9 761 <sup>2)</sup>  | 6 187          | 2 686               | 101              | 9 423                | 2 085 <sup>3)</sup> | 3 250   | 1 719  |
| 1981  | 73 984                | 15 758                 | 18 182               | 10 738 <sup>2)</sup> | 7 054          | 2 883               | 107              | 11 044               | 2 353 <sup>3)</sup> | 3 698   | 2 167  |
| <b>Endproduktion der Landwirtschaft</b> <span style="float:right">Production finale de l'agriculture</span>           |                       |                        |                      |                      |                |                     |                  |                      |                     |         |        |
| 1978  | 100 169               | 20 316 <sup>4)</sup>   | 26 108 <sup>4)</sup> | 19 547 <sup>4)</sup> | 8 358          | 3 798 <sup>4)</sup> | 117              | 10 774 <sup>4)</sup> | 2 410               | 4 287   | 4 454  |
| 1979  | 109 445               | 21 126 <sup>4)</sup>   | 29 601 <sup>4)</sup> | 21 924 <sup>4)</sup> | 8 710          | 3 844 <sup>4)</sup> | 119              | 12 475 <sup>4)</sup> | 2 517 <sup>4)</sup> | 4 369   | 4 760  |
| 1980  | 117 643               | 21 527 <sup>4)</sup>   | 31 155 <sup>4)</sup> | 24 680 <sup>4)</sup> | 9 311          | 4 026 <sup>4)</sup> | 119              | 14 607 <sup>4)</sup> | 2 476 <sup>4)</sup> | 4 461   | 5 280  |
| 1981  | 128 540               | 22 964 <sup>4)</sup>   | 33 442 <sup>4)</sup> | 25 955 <sup>4)</sup> | 10 533         | 4 308 <sup>4)</sup> | 133              | 17 177 <sup>4)</sup> | 2 773 <sup>4)</sup> | 5 030   | 6 226  |
| <b>Vorleistungen</b> <span style="float:right">Consommation intermédiaire</span>                                      |                       |                        |                      |                      |                |                     |                  |                      |                     |         |        |
| 1978  | 42 100                | 10 100                 | 10 467               | 5 510 <sup>2)</sup>  | 4 208          | 2 095               | 44               | 5 788                | 883                 | 2 140   | 876    |
| 1979  | 47 865                | 11 420                 | 11 989               | 6 152 <sup>2)</sup>  | 4 722          | 2 209               | 45               | 6 762                | 1 123 <sup>3)</sup> | 2 386   | 1 047  |
| 1980  | 53 856                | 12 158                 | 14 059               | 7 259 <sup>2)</sup>  | 5 163          | 2 332               | 47               | 8 037                | 1 149 <sup>3)</sup> | 2 423   | 1 229  |
| 1981  | 59 911                | 12 861                 | 15 805               | 8 269 <sup>2)</sup>  | 5 528          | 2 476               | 53               | 9 381                | 1 341 <sup>3)</sup> | 2 740   | 1 458  |
| <b>Bruttowertschöpfung zu Marktpreisen</b> <span style="float:right">Valeur ajoutée brute aux prix du marché</span>   |                       |                        |                      |                      |                |                     |                  |                      |                     |         |        |
| 1978  | 58 069                | 10 216                 | 15 641               | 14 038               | 4 150          | 1 713               | 73               | 4 986                | 1 526               | 2 147   | 3 578  |
| 1979  | 61 580                | 9 707                  | 17 602               | 15 772               | 3 987          | 1 634               | 75               | 5 712                | 1 394 <sup>4)</sup> | 1 983   | 3 713  |
| 1980  | 63 787                | 9 369                  | 17 096               | 17 421               | 4 148          | 1 694               | 72               | 6 570                | 1 327 <sup>4)</sup> | 2 038   | 4 051  |
| 1981  | 68 629                | 10 103                 | 17 637               | 17 686               | 5 005          | 1 831               | 80               | 7 796                | 1 432 <sup>4)</sup> | 2 290   | 4 786  |
| <b>+ Subventionen</b> <span style="float:right">+ Subventions</span>  |                       |                        |                      |                      |                |                     |                  |                      |                     |         |        |
| 1978  | 2 901                 | 903 <sup>5)</sup>      | 554                  | 836                  | 36             | 129 <sup>10)</sup>  | 6 <sup>11)</sup> | 218                  | 40                  | 25      | 154    |
| 1979  | 2 697                 | 820                    | 382                  | 907                  | 80             | 131 <sup>10)</sup>  | 7 <sup>11)</sup> | 167                  | 41                  | 43      | 120    |
| 1980  | 3 283                 | 717                    | 663                  | 1 000                | 83             | 114 <sup>10)</sup>  | 8 <sup>11)</sup> | 449                  | 71                  | 62      | 114    |
| 1981  | 3 841                 | 541                    | 1 136                | 1 054                | 83             | 124 <sup>10)</sup>  | 7 <sup>11)</sup> | 494                  | 94                  | 92      | 217    |
| <b>- Produktionssteuern</b> <span style="float:right">- Impôts liés à la production</span>                            |                       |                        |                      |                      |                |                     |                  |                      |                     |         |        |
| 1978  | 1 375                 | 274                    | 562                  | 91                   | 138            | :                   | 1                | 64                   | 58                  | 123     | 63     |
| 1979  | 1 485                 | 260                    | 627                  | 100                  | 149            | :                   | 1                | 62                   | 68                  | 133     | 84     |
| 1980  | 1 787                 | 280                    | 761                  | 124                  | 152            | :                   | 2                | 103                  | 94                  | 169     | 92     |
| 1981  | 2 094                 | 333                    | 932                  | 156                  | 173            | :                   | 2                | 167                  | 78                  | 148     | 106    |
| <b>Bruttowertschöpfung zu Faktorkosten</b> <span style="float:right">Valeur ajoutée brute au coût des facteurs</span> |                       |                        |                      |                      |                |                     |                  |                      |                     |         |        |
| 1978  | 59 595                | 10 845                 | 15 633               | 14 783               | 4 049          | 1 841               | 77               | 5 140                | 1 509               | 2 049   | 3 669  |
| 1979  | 62 793                | 10 266                 | 17 358               | 16 579               | 3 918          | 1 765               | 81               | 5 817                | 1 367               | 1 893   | 3 749  |
| 1980  | 65 283                | 9 796                  | 16 998               | 18 297               | 4 079          | 1 809               | 78               | 6 916                | 1 304               | 1 931   | 4 073  |
| 1981  | 70 375                | 10 311                 | 17 841               | 18 584               | 4 915          | 1 955               | 85               | 8 123                | 1 447               | 2 234   | 4 879  |
| <b>- Abschreibungen</b> <span style="float:right">- Amortissements</span>   |                       |                        |                      |                      |                |                     |                  |                      |                     |         |        |
| 1978  | 10 465                | 2 942                  | 2 723                | 1 970                | 505            | 255                 | 15               | 1 253                | 170                 | 459     | 173    |
| 1979  | 11 679                | 3 202                  | 3 016                | 2 234                | 560            | 274                 | 15               | 1 478                | 204                 | 496     | 200    |
| 1980  | 13 227                | 3 403                  | 3 393                | 2 679                | 627            | 277                 | 16               | 1 869                | 227                 | 521     | 215    |
| 1981  | 14 671                | 3 636                  | 3 739                | 3 092                | 674            | 282                 | 17               | 2 156                | 248                 | 577     | 251    |
| <b>Nettowertschöpfung zu Faktorkosten</b> <span style="float:right">Valeur ajoutée nette au coût des facteurs</span>  |                       |                        |                      |                      |                |                     |                  |                      |                     |         |        |
| 1978  | 49 130                | 7 903                  | 12 910               | 12 813               | 3 544          | 1 586               | 63               | 3 887                | 1 339               | 1 590   | 3 496  |
| 1979  | 51 114                | 7 064                  | 14 342               | 14 345               | 3 358          | 1 491               | 65               | 4 339                | 1 163               | 1 397   | 3 548  |
| 1980  | 52 055                | 6 393                  | 13 604               | 15 618               | 3 453          | 1 532               | 62               | 5 047                | 1 077               | 1 411   | 3 859  |
| 1981  | 55 704                | 6 675                  | 14 102               | 15 492               | 4 241          | 1 673               | 68               | 5 967                | 1 200               | 1 657   | 4 628  |

Fußnoten siehe Seite / See footnotes on page 44.

Notes, voir page / Note, vedi pagina 44.

**Globale Angaben**  
in Preisen und Wechselkursen von 1975  
Overall figures  
at 1975 prices and 1975 exchange rates

B 2

**Données globales**  
aux prix et taux de change de 1975  
Dati globali  
a prezzi e tassi di cambio del 1975

Mio ECU

| Jahr<br>Année                       | EUR 10 <sup>3</sup> ) | BR<br>Deutsch-<br>land | France               | Italia               | Neder-<br>land | Belgique/<br>België                     | Luxem-<br>bourg | United<br>Kingdom   | Ireland             | Danmark | Ελλάδα |
|-------------------------------------|-----------------------|------------------------|----------------------|----------------------|----------------|---|-----------------|---------------------|---------------------|---------|--------|
| Pflanzliche Endproduktion           |                       |                        |                      |                      |                | Production végétale finale              |                 |                     |                     |         |        |
| 1978                                | 34 533                | 5 014                  | 10 110               | 9 281 <sup>2)</sup>  | 2 208          | 1 073                                   | 15              | 3 324               | 310 <sup>3)</sup>   | 904     | 2 293  |
| 1979                                | 35 880                | 4 848                  | 10 920               | 10 021 <sup>2)</sup> | 2 255          | 1 066                                   | 15              | 3 369               | 297 <sup>3)</sup>   | 949     | 2 141  |
| 1980                                | 36 719                | 4 714                  | 10 823               | 10 515 <sup>2)</sup> | 2 327          | 1 040                                   | 13              | 3 645               | 299 <sup>3)</sup>   | 917     | 2 426  |
| 1981                                | 36 025                | 4 705                  | 10 437               | 10 086 <sup>2)</sup> | 2 430          | 1 098                                   | 15              | 3 570               | 294 <sup>3)</sup>   | 951     | 2 440  |
| Tierische Endproduktion             |                       |                        |                      |                      |                | Production animale finale               |                 |                     |                     |         |        |
| 1978                                | 47 882                | 11 371                 | 11 797               | 6 924 <sup>2)</sup>  | 4 606          | 2 090                                   | 78              | 5 998               | 1 405 <sup>3)</sup> | 2 430   | 1 183  |
| 1979                                | 49 480                | 11 546                 | 12 540               | 7 200 <sup>2)</sup>  | 4 836          | 2 109                                   | 77              | 6 064               | 1 404 <sup>3)</sup> | 2 481   | 1 224  |
| 1980                                | 50 506                | 11 892                 | 12 779               | 7 392 <sup>2)</sup>  | 4 964          | 2 151                                   | 76              | 6 092               | 1 382 <sup>3)</sup> | 2 558   | 1 210  |
| 1981                                | 50 807                | 11 704                 | 13 030               | 7 472 <sup>2)</sup>  | 5 152          | 2 155                                   | 76              | 6 032               | 1 362 <sup>3)</sup> | 2 593   | 1 230  |
| Endproduktion der Landwirtschaft    |                       |                        |                      |                      |                | Production finale de l'agriculture      |                 |                     |                     |         |        |
| 1978                                | 82 673                | 16 391 <sup>4)</sup>   | 22 060 <sup>4)</sup> | 16 246 <sup>5)</sup> | 6 814          | 3 163 <sup>6)</sup>                     | 94              | 9 381 <sup>4)</sup> | 1 715 <sup>3)</sup> | 3 334   | 3 476  |
| 1979                                | 85 649                | 16 397 <sup>4)</sup>   | 23 643 <sup>4)</sup> | 17 264 <sup>5)</sup> | 7 091          | 3 175 <sup>6)</sup>                     | 92              | 9 492 <sup>4)</sup> | 1 701 <sup>3)</sup> | 3 430   | 3 365  |
| 1980                                | 87 539                | 16 618 <sup>4)</sup>   | 23 786 <sup>4)</sup> | 17 952 <sup>5)</sup> | 7 292          | 3 192 <sup>6)</sup>                     | 89              | 9 808 <sup>4)</sup> | 1 691 <sup>3)</sup> | 3 475   | 3 636  |
| 1981                                | 87 157                | 16 427 <sup>4)</sup>   | 23 659 <sup>4)</sup> | 17 603 <sup>5)</sup> | 7 582          | 3 253 <sup>6)</sup>                     | 92              | 9 672 <sup>4)</sup> | 1 656 <sup>3)</sup> | 3 544   | 3 670  |
| Vorleistungen                       |                       |                        |                      |                      |                | Consommation intermédiaire              |                 |                     |                     |         |        |
| 1978                                | 35 454                | 7 977                  | 9 162                | 5 146 <sup>2)</sup>  | 3 365          | 1 666                                   | 35              | 4 719               | 739 <sup>3)</sup>   | 1 839   | 807    |
| 1979                                | 37 325                | 8 434                  | 9 727                | 5 462 <sup>2)</sup>  | 3 544          | 1 679                                   | 34              | 4 804               | 850 <sup>3)</sup>   | 1 965   | 826    |
| 1980                                | 37 572                | 8 509                  | 9 929                | 5 594 <sup>2)</sup>  | 3 643          | 1 660                                   | 34              | 4 703               | 763 <sup>3)</sup>   | 1 885   | 852    |
| 1981                                | 37 144                | 8 159                  | 10 162               | 5 395 <sup>2)</sup>  | 3 611          | 1 644                                   | 36              | 4 633               | 798 <sup>3)</sup>   | 1 846   | 861    |
| Bruttowertschöpfung zu Marktpreisen |                       |                        |                      |                      |                | Valeur ajoutée brute aux prix du marché |                 |                     |                     |         |        |
| 1978                                | 47 219                | 8 414                  | 12 898               | 11 100               | 3 448          | 1 497                                   | 59              | 4 662               | 976 <sup>6)</sup>   | 1 495   | 2 670  |
| 1979                                | 48 324                | 7 963                  | 13 916               | 11 802               | 3 547          | 1 496                                   | 58              | 4 688               | 850 <sup>6)</sup>   | 1 465   | 2 539  |
| 1980                                | 49 967                | 8 109                  | 13 857               | 12 358               | 3 649          | 1 532                                   | 55              | 5 105               | 928 <sup>6)</sup>   | 1 590   | 2 784  |
| 1981                                | 50 013                | 8 269                  | 13 497               | 12 208               | 3 971          | 1 609                                   | 56              | 5 038               | 858 <sup>6)</sup>   | 1 698   | 2 808  |

1975 = 100

| Jahr<br>Année                                  | EUR 10 <sup>3</sup> ) | BR<br>Deutsch-<br>land | France              | Italia              | Neder-<br>land | Belgique/<br>België | Luxem-<br>bourg | United<br>Kingdom   | Ireland             | Danmark | Ελλάδα |
|--|-----------------------|------------------------|---------------------|---------------------|----------------|---------------------|-----------------|---------------------|---------------------|---------|--------|
| <b>Pflanzliche Endproduktion</b>               |                       |                        |                     |                     |                |                     |                 |                     |                     |         |        |
| <b>Production végétale finale</b>              |                       |                        |                     |                     |                |                     |                 |                     |                     |         |        |
| 1978   | 108,8                 | 116,5                  | 113,6               | 97,0 <sup>2)</sup>  | 113,8          | 106,0               | 93,4            | 118,0               | 121,6 <sup>3)</sup> | 120,1   | 105,7  |
| 1979   | 113,1                 | 112,7                  | 122,7               | 104,8 <sup>2)</sup> | 116,3          | 105,3               | 88,7            | 119,6               | 116,6 <sup>3)</sup> | 126,0   | 98,7   |
| 1980   | 115,7                 | 109,6                  | 121,6               | 109,9 <sup>2)</sup> | 120,0          | 102,8               | 77,9            | 129,4               | 117,3 <sup>3)</sup> | 121,8   | 111,9  |
| 1981   | 113,5                 | 109,4                  | 117,3               | 105,4 <sup>2)</sup> | 125,3          | 108,5               | 92,2            | 126,7               | 115,1 <sup>3)</sup> | 126,3   | 112,5  |
| <b>Tierische Endproduktion</b>                 |                       |                        |                     |                     |                |                     |                 |                     |                     |         |        |
| <b>Production animale finale</b>               |                       |                        |                     |                     |                |                     |                 |                     |                     |         |        |
| 1978   | 108,2                 | 108,7                  | 103,3               | 112,0 <sup>2)</sup> | 115,9          | 104,5               | 101,5           | 108,2               | 109,4 <sup>3)</sup> | 111,3   | 103,3  |
| 1979   | 111,8                 | 110,4                  | 109,8               | 116,4 <sup>2)</sup> | 121,7          | 105,4               | 100,3           | 109,4               | 109,3 <sup>3)</sup> | 113,6   | 106,9  |
| 1980   | 114,1                 | 113,7                  | 111,9               | 119,5 <sup>2)</sup> | 124,9          | 107,6               | 98,9            | 109,8               | 108,4 <sup>3)</sup> | 117,2   | 105,6  |
| 1981   | 114,8                 | 111,9                  | 114,1               | 120,8 <sup>2)</sup> | 129,6          | 107,7               | 98,9            | 108,8               | 106,1 <sup>3)</sup> | 118,8   | 107,4  |
| <b>Endproduktion der Landwirtschaft</b>        |                       |                        |                     |                     |                |                     |                 |                     |                     |         |        |
| <b>Production finale de l'agriculture</b>      |                       |                        |                     |                     |                |                     |                 |                     |                     |         |        |
| 1978   | 108,2                 | 110,9 <sup>4)</sup>    | 107,1 <sup>4)</sup> | 102,9 <sup>4)</sup> | 115,3          | 105,0 <sup>4)</sup> | 100,1           | 111,5 <sup>4)</sup> | 111,4 <sup>4)</sup> | 113,6   | 104,9  |
| 1979   | 112,1                 | 111,0 <sup>4)</sup>    | 114,8 <sup>4)</sup> | 109,3 <sup>4)</sup> | 120,0          | 105,4 <sup>4)</sup> | 98,2            | 112,8 <sup>4)</sup> | 110,5 <sup>4)</sup> | 116,8   | 101,5  |
| 1980   | 114,6                 | 112,5 <sup>4)</sup>    | 115,5 <sup>4)</sup> | 113,7 <sup>4)</sup> | 123,4          | 106,0 <sup>4)</sup> | 95,2            | 116,6 <sup>4)</sup> | 109,9 <sup>4)</sup> | 118,4   | 109,7  |
| 1981   | 114,1                 | 111,2 <sup>4)</sup>    | 114,9 <sup>4)</sup> | 111,5 <sup>4)</sup> | 128,3          | 108,0 <sup>4)</sup> | 97,7            | 114,9 <sup>4)</sup> | 107,6 <sup>4)</sup> | 120,7   | 110,7  |
| <b>Vorleistungen</b>                           |                       |                        |                     |                     |                |                     |                 |                     |                     |         |        |
| <b>Consommation intermédiaire</b>              |                       |                        |                     |                     |                |                     |                 |                     |                     |         |        |
| 1978   | 115,4                 | 116,3                  | 118,2               | 121,5 <sup>3)</sup> | 117,2          | 100,3               | 93,1            | 103,0               | 138,8 <sup>3)</sup> | 122,9   | 112,8  |
| 1979   | 121,4                 | 123,0                  | 125,5               | 126,9 <sup>3)</sup> | 123,4          | 101,1               | 91,7            | 104,9               | 159,8 <sup>3)</sup> | 131,3   | 115,5  |
| 1980   | 122,2                 | 124,1                  | 128,1               | 132,0 <sup>3)</sup> | 126,9          | 100,0               | 91,2            | 102,7               | 143,5 <sup>3)</sup> | 126,0   | 119,1  |
| 1981   | 120,9                 | 119,0                  | 131,1               | 127,3 <sup>3)</sup> | 125,8          | 99,0                | 95,6            | 101,2               | 149,9 <sup>3)</sup> | 123,4   | 120,4  |
| <b>Bruttowertschöpfung zu Marktpreisen</b>     |                       |                        |                     |                     |                |                     |                 |                     |                     |         |        |
| <b>Valeur ajoutée brute aux prix du marché</b> |                       |                        |                     |                     |                |                     |                 |                     |                     |         |        |
| 1978   | 103,5                 | 106,3                  | 100,4               | 96,1                | 113,4          | 110,7               | 104,8           | 121,6               | 96,9 <sup>4)</sup>  | 103,9   | 102,7  |
| 1979   | 105,9                 | 100,6                  | 108,4               | 102,2               | 116,7          | 110,6               | 102,6           | 122,2               | 84,4 <sup>4)</sup>  | 101,7   | 97,7   |
| 1980   | 109,5                 | 102,4                  | 107,9               | 107,0               | 120,0          | 113,3               | 98,0            | 133,1               | 92,1 <sup>4)</sup>  | 110,4   | 107,1  |
| 1981   | 109,6                 | 104,4                  | 105,1               | 105,7               | 130,6          | 119,0               | 99,0            | 131,4               | 85,2 <sup>4)</sup>  | 118,0   | 108,1  |

**Einzelangaben  
in jeweiligen Preisen und Wechselkursen  
Detailed figures  
at current prices and current exchange rates**

**B 4**

**Données détaillées  
aux prix et taux de change courants  
Dati dettagliati  
a prezzi e tassi di cambio correnti**

Mio ECU

| Jahr<br>Année                         | EUR 10 <sup>4</sup> ) | BR<br>Deutsch-<br>land | France | Italia | Neder-<br>land | Belgique/<br>België | Luxem-<br>bourg | United<br>Kingdom | Ireland | Danmark | Ἑλλάδα                                 |
|---------------------------------------|-----------------------|------------------------|--------|--------|----------------|---------------------|-----------------|-------------------|---------|---------|--|
| <b>Getreide ohne Reis</b>             |                       |                        |        |        |                |                     |                 |                   |         |         | <b>Céréales sans riz</b>               |
| 1978                                  | 12 402                | 2 195                  | 4 751  | 2 113  | 197            | 239                 | 7               | 1 536             | 186     | 643     | 535                                    |
| 1979                                  | 12 854                | 1 964                  | 5 011  | 2 188  | 188            | 239                 | 8               | 1 846             | 189     | 720     | 502                                    |
| 1980                                  | 14 811                | 2 180                  | 5 831  | 2 459  | 190            | 237                 | 6               | 2 405             | 196     | 632     | 677                                    |
| 1981                                  | 15 703                | 2 082                  | 6 059  | 2 621  | 206            | 252                 | 7               | 2 884             | 202     | 697     | 692                                    |
| <i>darunter:</i><br><b>Weizen</b>     |                       |                        |        |        |                |                     |                 |                   |         |         | <i>dont:</i><br><b>Blé</b>             |
| 1978                                  | 6 757                 | 1 000                  | 2 572  | 1 633  | 119            | 159                 | 3               | 741               | 35      | 93      | 403                                    |
| 1979                                  | 6 939                 | 984                    | 2 582  | 1 643  | 125            | 156                 | 3               | 965               | 34      | 88      | 360                                    |
| 1980                                  | 8 470                 | 1 073                  | 3 354  | 1 852  | 134            | 145                 | 3               | 1 302             | 32      | 104     | 470                                    |
| 1981                                  | 8 943                 | 1 077                  | 3 495  | 1 870  | 145            | 154                 | 3               | 1 539             | 36      | 148     | 477                                    |
| <b>Gerste</b>                         |                       |                        |        |        |                |                     |                 |                   |         |         | <b>Orge</b>                            |
| 1978                                  | 3 239                 | 708                    | 906    | 32     | 48             | 68                  | 3               | 768               | 146     | 496     | 63                                     |
| 1979                                  | 3 415                 | 622                    | 992    | 34     | 42             | 73                  | 3               | 859               | 149     | 582     | 60                                     |
| 1980                                  | 3 753                 | 724                    | 1 087  | 41     | 37             | 83                  | 2               | 1 067             | 158     | 486     | 67                                     |
| 1981                                  | 3 916                 | 680                    | 1 046  | 44     | 39             | 88                  | 3               | 1 302             | 163     | 495     | 56                                     |
| <b>Körnermais</b>                     |                       |                        |        |        |                |                     |                 |                   |         |         | <b>Mais-grain</b>                      |
| 1978                                  | 1 687                 | 73                     | 1 116  | 436    | —              | —                   | :               | —                 | —       | —       | 62                                     |
| 1979                                  | 1 853                 | 74                     | 1 299  | 500    | —              | —                   | :               | —                 | —       | —       | 80                                     |
| 1980                                  | 1 990                 | 72                     | 1 230  | 550    | —              | —                   | :               | —                 | —       | —       | 138                                    |
| 1981                                  | 2 267                 | 72                     | 1 360  | 679    | —              | —                   | :               | —                 | —       | —       | 157                                    |
| <b>Rohreis</b>                        |                       |                        |        |        |                |                     |                 |                   |         |         | <b>Paddy</b>                           |
| 1978                                  | 297                   | —                      | 7      | 268    | —              | —                   | —               | —                 | —       | —       | 22                                     |
| 1979                                  | 309                   | —                      | 7      | 284    | —              | —                   | —               | —                 | —       | —       | 18                                     |
| 1980                                  | 288                   | —                      | 6      | 266    | —              | —                   | —               | —                 | —       | —       | 17                                     |
| 1981                                  | 321                   | —                      | 5      | 295    | —              | —                   | —               | —                 | —       | —       | 22                                     |
| <b>Hülsenfrüchte</b>                  |                       |                        |        |        |                |                     |                 |                   |         |         | <b>Légumes secs</b>                    |
| 1978                                  | 202                   | 4                      | 41     | 66     | 8              | 1                   | :               | 35                | 0       | 1       | 45                                     |
| 1979                                  | 241                   | 4                      | 40     | 76     | 8              | 1                   | :               | 56                | 0       | 1       | 54                                     |
| 1980                                  | 219                   | 3                      | 39     | 61     | 7              | 1                   | :               | 55                | 0       | 2       | 52                                     |
| 1981                                  | 269                   | 2                      | 68     | 68     | 10             | 1                   | :               | 63                | 0       | 2       | 55                                     |
| <b>Hackfrüchte</b>                    |                       |                        |        |        |                |                     |                 |                   |         |         | <b>Plantes sarclées</b>                |
| 1978                                  | 4 408                 | 943                    | 931    | 698    | 533            | 262                 | 2               | 630               | 77      | 139     | 193                                    |
| 1979                                  | 5 465                 | 1 112                  | 1 236  | 908    | 541            | 288                 | 3               | 887               | 113     | 162     | 218                                    |
| 1980                                  | 5 515                 | 1 004                  | 1 271  | 1 014  | 564            | 301                 | 2               | 901               | 91      | 160     | 207                                    |
| 1981                                  | 6 483                 | 1 412                  | 1 384  | 1 044  | 644            | 356                 | 3               | 1 075             | 99      | 160     | 307                                    |
| <i>darunter:</i><br><b>Kartoffeln</b> |                       |                        |        |        |                |                     |                 |                   |         |         | <i>dont:</i><br><b>Pommes de terre</b> |
| 1978                                  | 1 790                 | 304                    | 260    | 277    | 301            | 70                  | 2               | 391               | 24      | 45      | 117                                    |
| 1979                                  | 2 492                 | 371                    | 452    | 418    | 322            | 97                  | 3               | 569               | 62      | 50      | 147                                    |
| 1980                                  | 2 271                 | 277                    | 310    | 428    | 324            | 100                 | 2               | 577               | 43      | 54      | 155                                    |
| 1981                                  | 2 772                 | 482                    | 395    | 405    | 366            | 123                 | 3               | 731               | 39      | 47      | 181                                    |
| <b>Zuckerrüben</b>                    |                       |                        |        |        |                |                     |                 |                   |         |         | <b>Betteraves sucrières</b>            |
| 1978                                  | 2 610                 | 639                    | 671    | 418    | 229            | 191                 | :               | 239               | 53      | 94      | 76                                     |
| 1979                                  | 2 965                 | 741                    | 784    | 484    | 215            | 189                 | :               | 318               | 50      | 112     | 71                                     |
| 1980                                  | 3 233                 | 726                    | 961    | 580    | 237            | 200                 | :               | 323               | 48      | 107     | 52                                     |
| 1981                                  | 3 698                 | 929                    | 989    | 633    | 274            | 232                 | :               | 344               | 59      | 112     | 126                                    |
| <b>Handelsgewächse</b>                |                       |                        |        |        |                |                     |                 |                   |         |         | <b>Plantes industrielles</b>           |
| 1978                                  | 1 399                 | 209                    | 406    | 196    | 16             | 15                  | :               | 64                | 0       | 33      | 460                                    |
| 1979                                  | 1 564                 | 229                    | 441    | 280    | 11             | 16                  | :               | 94                | 0       | 52      | 441                                    |
| 1980                                  | 1 918                 | 279                    | 652    | 256    | 13             | 16                  | 0               | 155               | 0       | 67      | 479                                    |
| 1981                                  | 2 177                 | 278                    | 657    | 261    | 16             | 18                  | 0               | 199               | 0       | 92      | 656                                    |

Fußnoten siehe Seite / See footnotes on page 44.

Notes, voir page / Note, vedi pagina 44.

noch: Einzelangaben  
in jeweiligen Preisen und Wechselkursen  
contd.: Detailed figures  
at current prices and current exchange rates

B 4

suite: Données détaillées  
aux prix et taux de change courants  
sequito: Dati dettagliati  
a prezzi e tassi di cambio correnti

Mio ECU

| Jahr<br>Année                                  | EUR 10 <sup>3</sup> | BR<br>Deutsch-<br>land | France | Italia                | Neder-<br>land | Belgique/<br>België   | Luxem-<br>bourg | United<br>Kingdom | Ireland            | Danmark | Ελλάδα |
|--|---------------------|------------------------|--------|-----------------------|----------------|---|-----------------|-------------------|--------------------|---------|--------|
| noch: Handelsgewächse<br>darunter:<br>Ölseaten |                     |                        |        |                       |                | suite: Plantes industrielles<br>dont:<br>Plantes oléagineuses herbacées |                 |                   |                    |         |        |
| 1978   | 398                 | 115                    | 182    | 10                    | 13             | 0   | :               | 44                | —                  | 32      | 1      |
| 1979   | 465                 | 116                    | 206    | 13                    | 9              | 0   | :               | 68                | —                  | 51      | 3      |
| 1980   | 782                 | 139                    | 423    | 21                    | 11             | 0   | 0               | 117               | —                  | 66      | 5      |
| 1981   | 914                 | 141                    | 476    | 36                    | 14             | 0   | 0               | 150               | —                  | 91      | 5      |
| <b>Tabak</b>                                   |                     |                        |        |                       |                |   |                 |                   |                    |         |        |
| 1978   | 588                 | 24                     | 137    | 180                   | :              | 3   | :               | —                 | —                  | —       | 244    |
| 1979   | 682                 | 24                     | 146    | 246                   | :              | 4   | :               | —                 | —                  | —       | 261    |
| 1980   | 643                 | 25                     | 142    | 216                   | :              | 3   | :               | —                 | —                  | —       | 257    |
| 1981   | 712                 | 22                     | 131    | 201                   | :              | 3   | :               | —                 | —                  | —       | 355    |
| <b>Hopfen</b>                                  |                     |                        |        |                       |                |   |                 |                   |                    |         |        |
| 1978   | 96                  | 70                     | 3      | :                     | :              | 3   | :               | 20                | 0                  | —       | 0      |
| 1979   | 124                 | 89                     | 4      | :                     | :              | 5   | :               | 26                | 0                  | —       | 0      |
| 1980   | 166                 | 116                    | 3      | :                     | :              | 9   | :               | 38                | 0                  | —       | 0      |
| 1981   | 176                 | 115                    | 3      | :                     | :              | 9   | :               | 49                | 0                  | —       | 0      |
| <b>Gemüse</b>                                  |                     |                        |        |                       |                |   |                 |                   |                    |         |        |
| 1978   | 6 867               | 414                    | 1 666  | 2 412                 | 695            | 415   | 2               | 685               | 60                 | 77      | 442    |
| 1979   | 7 451               | 425                    | 1 820  | 2 713                 | 737            | 327   | 2               | 816               | 66                 | 74      | 471    |
| 1980   | 8 203               | 426                    | 1 877  | 3 252                 | 884            | 427   | 2               | 918               | 72                 | 67      | 479    |
| 1981   | 9 274               | 470                    | 1 904  | 3 667                 | 965            | 421   | 2               | 1 084             | 81                 | 70      | 610    |
| <b>Obst</b>                                    |                     |                        |        |                       |                |   |                 |                   |                    |         |        |
| 1978   | 4 459               | 930                    | 932    | 1 667                 | 141            | 106   | 2               | 241               | 9                  | 34      | 397    |
| 1979   | 4 220               | 785                    | 878    | 1 601                 | 110            | 125   | 2               | 242               | 8                  | 29      | 441    |
| 1980   | 4 738               | 811                    | 1 009  | 1 879                 | 128            | 118   | 2               | 249               | 8                  | 26      | 507    |
| 1981   | 4 938               | 706                    | 1 095  | 1 988                 | 168            | 129   | 2               | 275               | 10                 | 31      | 536    |
| <b>Zitrusfrüchte</b>                           |                     |                        |        |                       |                |   |                 |                   |                    |         |        |
| 1978   | 611                 | —                      | 5      | 512                   | —              | —   | —               | —                 | —                  | —       | 94     |
| 1979   | 839                 | —                      | 8      | 689                   | —              | —   | —               | —                 | —                  | —       | 143    |
| 1980   | 845                 | —                      | 5      | 702                   | —              | —   | —               | —                 | —                  | —       | 137    |
| 1981   | 1 094               | —                      | 6      | 925                   | —              | —   | —               | —                 | —                  | —       | 163    |
| <b>Wein</b>                                    |                     |                        |        |                       |                |   |                 |                   |                    |         |        |
| 1978   | 5 027               | 558 <sup>(1)</sup>     | 2 488  | 1 851                 | :              | :   | 6               | :                 | —                  | —       | 124    |
| 1979   | 7 141               | 805 <sup>(1)</sup>     | 3 773  | 2 418                 | :              | :   | 6               | :                 | —                  | —       | 141    |
| 1980   | 5 840               | 504 <sup>(1)</sup>     | 2 906  | 2 292                 | :              | :   | 6               | :                 | —                  | —       | 133    |
| 1981   | 5 391               | 872 <sup>(1)</sup>     | 2 609  | 1 747                 | :              | :   | 12              | :                 | —                  | —       | 152    |
| <b>Olivenöl</b>                                |                     |                        |        |                       |                |   |                 |                   |                    |         |        |
| 1978   | 1 047               | —                      | 7      | 692                   | —              | —   | —               | —                 | —                  | —       | 348    |
| 1979   | 1 218               | —                      | 7      | 859                   | —              | —   | —               | —                 | —                  | —       | 352    |
| 1980   | 1 811               | —                      | 8      | 1 290                 | —              | —   | —               | —                 | —                  | —       | 513    |
| 1981   | 1 487               | —                      | 7      | 1 014                 | —              | —   | —               | —                 | —                  | —       | 466    |
| <b>Sonstige pflanzliche Erzeugnisse</b>        |                     |                        |        |                       |                |   |                 |                   |                    |         |        |
| 1978   | 5 152               | 1 167                  | 861    | 1 033                 | 1 082          | 208 <sup>(1)</sup>  | 0               | 261               | 20                 | 202     | 317    |
| 1979   | 5 511               | 1 264                  | 921    | 1 117                 | 1 155          | 235 <sup>(1)</sup>  | 0               | 302               | 21                 | 218     | 278    |
| 1980   | 6 259               | 1 322                  | 1 028  | 1 325                 | 1 338          | 241 <sup>(1)</sup>  | 0               | 363               | 24                 | 257     | 361    |
| 1981   | 6 692               | 1 356                  | 1 083  | 1 430                 | 1 469          | 249 <sup>(1)</sup>  | 0               | 397               | 26                 | 280     | 401    |
| <b>Pflanzliche Endproduktion</b>               |                     |                        |        |                       |                |   |                 |                   |                    |         |        |
| 1978   | 41 872              | 6 420                  | 12 095 | 11 509 <sup>(2)</sup> | 2 673          | 1 245   | 19              | 3 452             | 352                | 1 129   | 2 977  |
| 1979   | 46 814              | 6 587                  | 14 142 | 13 129 <sup>(2)</sup> | 2 748          | 1 230   | 20              | 4 243             | 398 <sup>(2)</sup> | 1 256   | 3 060  |
| 1980   | 50 447              | 6 528                  | 14 433 | 14 795 <sup>(2)</sup> | 3 123          | 1 341   | 18              | 5 047             | 391 <sup>(2)</sup> | 1 211   | 3 561  |
| 1981   | 53 831              | 7 178                  | 14 878 | 15 060 <sup>(2)</sup> | 3 479          | 1 424   | 26              | 5 976             | 419 <sup>(2)</sup> | 1 332   | 4 058  |

Fußnoten siehe Seite / See footnotes on page 44.

Notes, voir page / Note, vedi pagina 44.

noch: Einzelangaben  
in jeweiligen Preisen und Wechselkursen  
contd.: Detailed figures  
at current prices and current exchange rates

B 4

suite: Données détaillées  
aux prix et taux de change courants  
seguito: Dati dettagliati  
a prezzi e tassi di cambio correnti

Mio ECU

| Jahr<br>Année  | EUR 10 <sup>3</sup> ) | BR<br>Deutsch-<br>land | France | Italia               | Neder-<br>land | Belgique/<br>Belgie | Luxem-<br>bourg | United<br>Kingdom | Ireland             | Danmark | Ἑλλάδα  |
|--|-----------------------|------------------------|--------|----------------------|----------------|---------------------|-----------------|-------------------|---------------------|---------|---|
| <b>Tiere</b>   |                       |                        |        |                      |                |                     |                 |                   |                     |         |   |
|  |                       |                        |        |                      |                |                     |                 |                   |                     |         | Animaux                                       |
| 1978   | 34 751                | 8 088                  | 8 637  | 5 036                | 2 999          | 1 716               | 50              | 4 116             | 1 242               | 1 973   | 913   |
| 1979   | 37 462                | 8 487                  | 9 543  | 5 536                | 3 180          | 1 776               | 48              | 4 607             | 1 267               | 1 958   | 1 080   |
| 1980   | 39 576                | 8 538                  | 10 047 | 6 289                | 3 152          | 1 828               | 47              | 5 191             | 1 245               | 2 071   | 1 090   |
| 1981   | 44 632                | 9 143                  | 11 292 | 7 119                | 3 712          | 1 960               | 52              | 6 130             | 1 411               | 2 418   | 1 396   |
| <i>darunter:</i>   |                       |                        |        |                      |                |                     |                 |                   |                     |         |   |
| <i>Rinder einschl. Kälber</i>                                  |                       |                        |        |                      |                |                     |                 |                   |                     |         | <i>dant:</i><br><i>Bovins y compris veaux</i> |
| 1978   | 15 452                | 3 590                  | 4 417  | 2 088                | 1 087          | 689                 | 38              | 1 847             | 911                 | 560     | 225   |
| 1979   | 16 705                | 3 788                  | 4 946  | 2 224                | 1 143          | 730                 | 36              | 2 140             | 902                 | 533     | 262   |
| 1980   | 17 189                | 3 838                  | 4 982  | 2 532                | 1 040          | 749                 | 35              | 2 343             | 883                 | 549     | 238   |
| 1981   | 19 306                | 3 951                  | 5 701  | 2 817                | 1 277          | 809                 | 39              | 2 807             | 981                 | 613     | 301   |
| <i>Schweine</i>  |                       |                        |        |                      |                |                     |                 |                   |                     |         |   |
|  |                       |                        |        |                      |                |                     |                 |                   |                     |         | <i>Porcs</i>                                  |
| 1978   | 12 110                | 4 039                  | 1 835  | 1 154                | 1 513          | 909                 | 12              | 1 050             | 191                 | 1 214   | 192   |
| 1979   | 12 875                | 4 211                  | 2 057  | 1 314                | 1 587          | 909                 | 12              | 1 143             | 201                 | 1 207   | 233   |
| 1980   | 13 602                | 4 288                  | 2 174  | 1 508                | 1 637          | 928                 | 12              | 1 312             | 195                 | 1 308   | 241   |
| 1981   | 15 315                | 4 675                  | 2 403  | 1 729                | 1 897          | 1 005               | 13              | 1 531             | 219                 | 1 550   | 295   |
| <i>Geflügel</i>  |                       |                        |        |                      |                |                     |                 |                   |                     |         |   |
|  |                       |                        |        |                      |                |                     |                 |                   |                     |         | <i>Volailles</i>                              |
| 1978   | 4 087                 | 319                    | 1 183  | 1 221                | 331            | 90                  | 0               | 677               | 50                  | 87      | 128   |
| 1979   | 4 446                 | 354                    | 1 299  | 1 288                | 358            | 107                 | 0               | 759               | 62                  | 86      | 131   |
| 1980   | 4 979                 | 381                    | 1 484  | 1 435                | 388            | 115                 | 0               | 858               | 73                  | 84      | 160   |
| 1981   | 5 747                 | 388                    | 1 769  | 1 684                | 447            | 119                 | 0               | 956               | 74                  | 99      | 211   |
| <i>Tierische Erzeugnisse</i>                                   |                       |                        |        |                      |                |                     |                 |                   |                     |         |   |
|  |                       |                        |        |                      |                |                     |                 |                   |                     |         | <i>Produits animaux</i>                       |
| 1978   | 23 169                | 5 821                  | 5 173  | 2 912                | 2 885          | 836                 | 48              | 3 130             | 816                 | 1 186   | 564   |
| 1979   | 24 694                | 6 048                  | 5 633  | 3 158                | 2 803          | 838                 | 51              | 3 537             | 853                 | 1 154   | 620   |
| 1980   | 27 013                | 6 342                  | 6 351  | 3 482                | 3 035          | 858                 | 54              | 4 233             | 840                 | 1 179   | 630   |
| 1981   | 29 353                | 6 615                  | 6 890  | 3 619                | 3 342          | 923                 | 55              | 4 914             | 942                 | 1 281   | 772   |
| <i>darunter:</i>   |                       |                        |        |                      |                |                     |                 |                   |                     |         |   |
| <i>Milch</i>   |                       |                        |        |                      |                |                     |                 |                   |                     |         | <i>dant:</i><br><i>Lait</i>                   |
| 1978   | 19 434                | 4 922                  | 4 404  | 2 267                | 2 370          | 662                 | 45              | 2 461             | 778                 | 1 123   | 404   |
| 1979   | 20 868                | 5 207                  | 4 870  | 2 530                | 2 445          | 677                 | 49              | 2 745             | 811                 | 1 093   | 441   |
| 1980   | 22 670                | 5 405                  | 5 499  | 2 761                | 2 574          | 685                 | 51              | 3 333             | 799                 | 1 115   | 447   |
| 1981   | 24 463                | 5 618                  | 5 921  | 2 854                | 2 803          | 731                 | 53              | 3 870             | 887                 | 1 208   | 517   |
| <i>Eier</i>  |                       |                        |        |                      |                |                     |                 |                   |                     |         |   |
|  |                       |                        |        |                      |                |                     |                 |                   |                     |         | <i>Oeufs</i>                                  |
| 1978   | 3 486                 | 856                    | 734    | 628                  | 269            | 171                 | 3               | 610               | 28                  | 60      | 128   |
| 1979   | 3 549                 | 803                    | 719    | 610                  | 308            | 158                 | 3               | 723               | 32                  | 58      | 136   |
| 1980   | 4 049                 | 890                    | 811    | 710                  | 406            | 169                 | 3               | 826               | 32                  | 61      | 140   |
| 1981   | 4 551                 | 930                    | 924    | 743                  | 481            | 186                 | 2               | 964               | 44                  | 70      | 205   |
| <i>Tierische Endproduktion</i>                                 |                       |                        |        |                      |                |                     |                 |                   |                     |         |   |
|  |                       |                        |        |                      |                |                     |                 |                   |                     |         | <i>Production animale finale</i>              |
| 1978   | 57 920                | 13 889                 | 13 809 | 7 948 <sup>2)</sup>  | 5 684          | 2 552               | 98              | 7 247             | 2 057               | 3 159   | 1 477   |
| 1979   | 62 156                | 14 534                 | 15 176 | 8 694 <sup>2)</sup>  | 5 963          | 2 614               | 99              | 8 144             | 2 120 <sup>3)</sup> | 3 112   | 1 700   |
| 1980   | 66 589                | 14 979                 | 16 397 | 9 761 <sup>2)</sup>  | 6 187          | 2 686               | 101             | 9 423             | 2 085 <sup>3)</sup> | 3 250   | 1 719   |
| 1981   | 73 984                | 15 758                 | 18 182 | 10 738 <sup>2)</sup> | 7 054          | 2 883               | 107             | 11 044            | 2 353 <sup>3)</sup> | 3 698   | 2 167   |
| <i>Lohnarbeiten auf der landwirtschaftlichen Erzeugerstufe</i> |                       |                        |        |                      |                |                     |                 |                   |                     |         |   |
|  |                       |                        |        |                      |                |                     |                 |                   |                     |         | <i>Travaux agricoles à façon</i>              |
| 1978   | 285                   | 7                      | 203    | ..                   | ..             | ..                  | ..              | 75                | ..                  | ..      | ..  |
| 1979   | 376                   | 4                      | 263    | ..                   | ..             | ..                  | ..              | 88                | ..                  | ..      | ..  |
| 1980   | 482                   | 20                     | 325    | ..                   | ..             | ..                  | ..              | 137               | ..                  | ..      | ..  |
| 1981   | 568                   | 28                     | 383    | ..                   | ..             | ..                  | ..              | 157               | ..                  | ..      | ..  |

Fußnoten siehe Seite / See footnotes on page 44.

Notes, voir page / Note, vedi pagina 44.

noch: Einzelangaben  
in jeweiligen Preisen und Wechselkursen  
contd.: Detailed figures  
at current prices and current exchange rates

B 4

suite: Données détaillées  
aux prix et taux de change courants  
seguito: Dati dettagliati  
a prezzi e tassi di cambio correnti

Mio ECU

| Jahr<br>Année  | EUR 10 <sup>3</sup> ) | BR<br>Deutsch-<br>land | France               | Italia               | Neder-<br>land | Belgique/<br>België          | Luxem-<br>bourg  | United<br>Kingdom    | Ireland             | Danmark | Ἑλλάδα   |
|--|-----------------------|------------------------|----------------------|----------------------|----------------|------------------------------|------------------|----------------------|---------------------|---------|--|
| <b>Verschiedenes</b>                                   |                       |                        |                      |                      |                |                              |                  |                      |                     |         | Divers   |
| 1978   | 91                    | —                      | —                    | 91 <sup>1b)</sup>    | —              | — <sup>0<sup>1b)</sup></sup> | —                | —                    | —                   | —       | —  |
| 1979   | 100                   | —                      | —                    | 100 <sup>1b)</sup>   | —              | — <sup>0<sup>1b)</sup></sup> | —                | —                    | —                   | —       | —  |
| 1980   | 124                   | —                      | —                    | 124 <sup>1b)</sup>   | —              | — <sup>0<sup>1b)</sup></sup> | —                | —                    | —                   | —       | —  |
| 1981   | 156                   | —                      | —                    | 156 <sup>1b)</sup>   | —              | — <sup>0<sup>1b)</sup></sup> | —                | —                    | —                   | —       | —  |
| <b>Endproduktion der Landwirtschaft</b>                |                       |                        |                      |                      |                |                              |                  |                      |                     |         | <b>Production finale de l'agriculture</b>      |
| 1978   | 100 169               | 20 316 <sup>a)</sup>   | 26 108 <sup>a)</sup> | 19 547 <sup>a)</sup> | 8 358          | 3 798 <sup>a)</sup>          | 117              | 10 774 <sup>a)</sup> | 2 410               | 4 287   | 4 454  |
| 1979   | 109 445               | 21 126 <sup>a)</sup>   | 29 601 <sup>a)</sup> | 21 824 <sup>a)</sup> | 8 710          | 3 844 <sup>a)</sup>          | 119              | 12 475 <sup>a)</sup> | 2 517 <sup>a)</sup> | 4 369   | 4 760  |
| 1980   | 117 643               | 21 527 <sup>a)</sup>   | 31 155 <sup>a)</sup> | 24 680 <sup>a)</sup> | 9 311          | 4 026 <sup>a)</sup>          | 119              | 14 607 <sup>a)</sup> | 2 476 <sup>a)</sup> | 4 461   | 5 280  |
| 1981   | 128 540               | 22 964 <sup>a)</sup>   | 33 442 <sup>a)</sup> | 25 955 <sup>a)</sup> | 10 533         | 4 308 <sup>a)</sup>          | 133              | 17 177 <sup>a)</sup> | 2 773 <sup>a)</sup> | 5 030   | 6 226  |
| <b>Vorleistungen</b>                                   |                       |                        |                      |                      |                |                              |                  |                      |                     |         | <b>Consommation intermédiaire</b>              |
| 1978   | 42 100                | 10 100                 | 10 467               | 5 510 <sup>a)</sup>  | 4 208          | 2 085                        | 44               | 5 788                | 883                 | 2 140   | 876  |
| 1979   | 47 865                | 11 420                 | 11 989               | 6 152 <sup>a)</sup>  | 4 722          | 2 209                        | 45               | 6 762                | 1 123 <sup>a)</sup> | 2 386   | 1 047  |
| 1980   | 53 856                | 12 158                 | 14 059               | 7 259 <sup>a)</sup>  | 5 163          | 2 332                        | 47               | 8 037                | 1 149 <sup>a)</sup> | 2 423   | 1 229  |
| 1981   | 59 911                | 12 861                 | 15 805               | 8 269 <sup>a)</sup>  | 5 528          | 2 476                        | 53               | 9 381                | 1 341 <sup>a)</sup> | 2 740   | 1 458  |
| <i>darunter:</i>                                       |                       |                        |                      |                      |                |                              |                  |                      |                     |         | <i>dont:</i>                                   |
| <i>Futtermittel</i>                                    |                       |                        |                      |                      |                |                              |                  |                      |                     |         | <i>Aliments des animaux</i>                    |
| 1978   | 19 587                | 3 960                  | 3 766                | 3 517                | 2 665          | 1 201                        | 19               | 2 682                | 395                 | 1 157   | 224  |
| 1979   | 22 019                | 4 425                  | 4 142                | 3 778                | 3 049          | 1 267                        | 19               | 3 221                | 521                 | 1 320   | 276  |
| 1980   | 23 930                | 4 538                  | 4 694                | 4 310                | 3 228          | 1 313                        | 20               | 3 690                | 468                 | 1 363   | 306  |
| 1981   | 26 580                | 4 737                  | 5 402                | 4 931                | 3 441          | 1 373                        | 22               | 4 159                | 554                 | 1 565   | 396  |
| <b>Dünge- und Bodenverbesserungsmittel</b>             |                       |                        |                      |                      |                |                              |                  |                      |                     |         | <b>Engrais et amendements</b>                  |
| 1978   | 5 804                 | 1 389                  | 2 100                | 525                  | 305            | 174                          | 8                | 761                  | 204                 | 223     | 114  |
| 1979   | 6 629                 | 1 594                  | 2 472                | 672                  | 295            | 178                          | 8                | 819                  | 236                 | 226     | 129  |
| 1980   | 7 821                 | 1 770                  | 2 971                | 793                  | 355            | 200                          | 9                | 1 072                | 245                 | 252     | 154  |
| 1981   | 8 490                 | 1 824 <sup>a)</sup>    | 3 077                | 899                  | 396            | 220                          | 10               | 1 346                | 281                 | 270     | 166  |
| <b>Energie</b>   |                       |                        |                      |                      |                |                              |                  |                      |                     |         | <b>Énergie</b>                                 |
| 1978   | 3 520                 | 1 390                  | 569                  | 321                  | 312            | 150                          | 3                | 422                  | 62                  | 127     | 164  |
| 1979   | 4 342                 | 1 719                  | 654                  | 406                  | 378            | 171                          | 4                | 545                  | 84                  | 159     | 221  |
| 1980   | 5 422                 | 1 918                  | 873                  | 649                  | 500            | 198                          | 4                | 675                  | 111                 | 170     | 323  |
| 1981   | 6 333                 | 2 205                  | 1 031                | 795                  | 544            | 228                          | 6                | 800                  | 143                 | 210     | 371  |
| <b>Material und Geräte; Unterhaltung und Reparatur</b> |                       |                        |                      |                      |                |                              |                  |                      |                     |         | <b>Petit matériel, entretien et réparation</b> |
| 1978   | :                     | 1 558                  | 1 692                | :                    | 428            | 120                          | 5                | 686                  | 50                  | 240     | 165  |
| 1979   | :                     | 1 640                  | 1 883                | :                    | 469            | 132                          | 4                | 789                  | 60                  | 264     | 198  |
| 1980   | :                     | 1 665                  | 2 175                | :                    | 511            | 144                          | 4                | 950                  | 67                  | 272     | 215  |
| 1981   | :                     | 1 703                  | 2 432                | :                    | 526            | 151                          | 5                | 1 110                | 68                  | 295     | 257  |
| <b>Bruttowertschöpfung zu Marktpreisen</b>             |                       |                        |                      |                      |                |                              |                  |                      |                     |         | <b>Valeur ajoutée brute aux prix du marché</b> |
| 1978   | 58 069                | 10 216                 | 15 641               | 14 038               | 4 150          | 1 713                        | 73               | 4 986                | 1 526               | 2 147   | 3 578  |
| 1979   | 61 580                | 9 707                  | 17 602               | 15 772               | 3 987          | 1 634                        | 75               | 5 712                | 1 394 <sup>a)</sup> | 1 983   | 3 713  |
| 1980   | 63 787                | 9 369                  | 17 096               | 17 421               | 4 148          | 1 694                        | 72               | 6 570                | 1 327 <sup>a)</sup> | 2 038   | 4 051  |
| 1981   | 68 629                | 10 103                 | 17 637               | 17 686               | 5 005          | 1 831                        | 80               | 7 796                | 1 432 <sup>a)</sup> | 2 290   | 4 768  |
| <b>+ Subventionen</b>                                  |                       |                        |                      |                      |                |                              |                  |                      |                     |         | <b>+ Subventions</b>                           |
| 1978   | 2 901                 | 903 <sup>a)</sup>      | 554                  | 836                  | 36             | 129 <sup>1b)</sup>           | 6 <sup>11)</sup> | 218                  | 40                  | 25      | 154  |
| 1979   | 2 697                 | 820                    | 382                  | 907                  | 80             | 131 <sup>1b)</sup>           | 7 <sup>11)</sup> | 167                  | 41                  | 43      | 120  |
| 1980   | 3 283                 | 717                    | 663                  | 1 000                | 83             | 114 <sup>1b)</sup>           | 8 <sup>11)</sup> | 449                  | 71                  | 62      | 114  |
| 1981   | 3 841                 | 541                    | 1 135                | 1 054                | 83             | 124 <sup>1b)</sup>           | 7 <sup>11)</sup> | 494                  | 94                  | 92      | 217  |
| <b>- Produktionssteuern</b>                            |                       |                        |                      |                      |                |                              |                  |                      |                     |         | <b>- Impôts liés à la production</b>           |
| 1978   | 1 375                 | 274                    | 562                  | 91                   | 138            | :                            | 1                | 64                   | 58                  | 123     | 63   |
| 1979   | 1 485                 | 260                    | 627                  | 100                  | 149            | :                            | 1                | 62                   | 68                  | 133     | 84   |
| 1980   | 1 787                 | 290                    | 761                  | 124                  | 152            | :                            | 2                | 103                  | 94                  | 169     | 92   |
| 1981   | 2 094                 | 333                    | 932                  | 156                  | 173            | :                            | 2                | 167                  | 78                  | 148     | 106  |

Fußnoten siehe Seite / See footnotes on page 44.

Notes, voir page / Note, vedi pagina 44.



noch: Einzelangaben  
in jeweiligen Preisen und Wechselkursen  
contd.: Detailed figures  
at current prices and current exchange rates

B 4

suite: Données détaillées  
aux prix et taux de change courants  
seguito: Dati dettagliati  
a prezzi e tassi di cambio correnti

Mio ECU

| Jahr<br>Année                               | EUR 10 <sup>1</sup> ) | BR<br>Deutsch-<br>land | France | Italia | Neder-<br>land | Belgique/<br>België | Luxem-<br>bourg                                  | United<br>Kingdom | Ireland | Danmark            | Ελλάδα |
|---|-----------------------|------------------------|--------|--------|----------------|---------------------|--|-------------------|---------|--------------------|--------|
| <b>Bruttowertschöpfung zu Faktorkosten</b>  |                       |                        |        |        |                |                     | <b>Valeur ajoutée brute au coût des facteurs</b> |                   |         |                    |        |
| 1978  | 59 595                | 10 845                 | 15 633 | 14 783 | 4 049          | 1 841               | 77   | 5 140             | 1 509   | 2 049              | 3 669  |
| 1979  | 62 793                | 10 266                 | 17 358 | 16 579 | 3 918          | 1 765               | 81   | 5 817             | 1 367   | 1 893              | 3 749  |
| 1980  | 65 283                | 9 796                  | 16 998 | 18 297 | 4 079          | 1 809               | 78   | 6 916             | 1 304   | 1 931              | 4 073  |
| 1981  | 70 375                | 10 311                 | 17 841 | 18 584 | 4 915          | 1 955               | 85   | 8 123             | 1 447   | 2 234              | 4 879  |
| <b>— Abschreibungen</b>                     |                       |                        |        |        |                |                     | <b>— Amortissements</b>                          |                   |         |                    |        |
| 1978  | 10 465                | 2 942                  | 2 723  | 1 970  | 505            | 255                 | 15   | 1 253             | 170     | 459 <sup>12)</sup> | 173    |
| 1979  | 11 679                | 3 202                  | 3 016  | 2 234  | 560            | 274                 | 15   | 1 478             | 204     | 496 <sup>12)</sup> | 200    |
| 1980  | 13 227                | 3 403                  | 3 393  | 2 679  | 627            | 277                 | 16   | 1 869             | 227     | 521 <sup>12)</sup> | 215    |
| 1981  | 14 671                | 3 636                  | 3 739  | 3 092  | 674            | 282                 | 17   | 2 156             | 248     | 577 <sup>12)</sup> | 251    |
| <b>Nettowertschöpfung zu Faktorkosten</b>   |                       |                        |        |        |                |                     | <b>Valeur ajoutée nette au coût des facteurs</b> |                   |         |                    |        |
| 1978  | 49 130                | 7 903                  | 12 910 | 12 813 | 3 544          | 1 586               | 63   | 3 887             | 1 339   | 1 590              | 3 496  |
| 1979  | 51 114                | 7 064                  | 14 342 | 14 345 | 3 358          | 1 491               | 65   | 4 339             | 1 163   | 1 397              | 3 548  |
| 1980  | 52 055                | 6 393                  | 13 604 | 15 618 | 3 453          | 1 532               | 62   | 5 047             | 1 077   | 1 411              | 3 859  |
| 1981  | 55 704                | 6 675                  | 14 102 | 15 492 | 4 241          | 1 673               | 68   | 5 967             | 1 200   | 1 657              | 4 628  |
| <b>Einkommen aus unselbständiger Arbeit</b> |                       |                        |        |        |                |                     | <b>Rémunération des salariés</b>                 |                   |         |                    |        |
| 1978  | :                     | 906                    | 2 032  | :      | 730            | 84                  | 2  | 1 658             | 75      | :                  | :      |
| 1979  | :                     | 947                    | 2 250  | :      | 789            | 88                  | 2  | 1 944             | 81      | :                  | :      |
| 1980  | :                     | 987                    | 2 528  | :      | 826            | 88                  | 2  | 2 419             | 92      | :                  | :      |
| 1981  | :                     | 1 082                  | 2 732  | :      | 865            | 87                  | 2  | 2 832             | 97      | :                  | :      |
| <b>Nettobetriebsüberschuß</b>               |                       |                        |        |        |                |                     | <b>Excédent net d'exploitation</b>               |                   |         |                    |        |
| 1978  | :                     | 6 996                  | 10 878 | :      | 2 814          | 1 502               | 61   | 2 229             | 1 264   | :                  | :      |
| 1979  | :                     | 6 117                  | 12 092 | :      | 2 569          | 1 403               | 63   | 2 395             | 1 083   | :                  | :      |
| 1980  | :                     | 5 406                  | 11 076 | :      | 2 627          | 1 444               | 60   | 2 628             | 986     | :                  | :      |
| 1981  | :                     | 5 594                  | 11 369 | :      | 3 376          | 1 586               | 66   | 3 135             | 1 103   | :                  | :      |

Anteil in % der Endproduktion des jeweiligen Landes in jeweiligen Preisen und Wechselkursen  
% breakdown of final output of each country at current prices and current exchange rates

B 5

Part en % de la production finale de chaque pays aux prix et taux de change courants  
Quota in % della produzione finale di ogni paese a prezzi e tassi di cambio correnti

1981 (prov.)

|  | EUR 10 <sup>1</sup> ) | BR<br>Deutsch-<br>land | France      | Italie                   | Neder-<br>land | Belgi-<br>que/<br>België | Luxem-<br>bourg | United<br>King-<br>dom | Ireland                  | Danmark     | Ελλάδα      |
|--|-----------------------|------------------------|-------------|--------------------------|----------------|--------------------------|-----------------|------------------------|--------------------------|-------------|-------------|
| Getreide ohne Reis<br><i>Céréales sans riz</i><br>darunter / dont:       | 12,2                  | 9,1                    | 18,1        | 10,1                     | 2,0            | 5,8                      | 5,5             | 16,8                   | 7,3                      | 13,9        | 11,1        |
| Weizen   | 7,0                   | 4,7                    | 10,5        | 7,2                      | 1,4            | 3,6                      | 2,0             | 9,0                    | 1,3                      | 2,9         | 7,7         |
| Gerste   | 3,0                   | 3,0                    | 3,1         | 0,2                      | 0,4            | 2,0                      | 2,5             | 7,6                    | 5,9                      | 9,8         | 0,9         |
| Orge   | 1,8                   | 0,3                    | 4,1         | 2,6                      | —              | —                        | :               | —                      | —                        | —           | 2,5         |
| Körnermais<br><i>Maïs grain</i>  |                       |                        |             |                          |                |                          |                 |                        |                          |             |             |
| Rohreis<br><i>Paddy</i>  | 0,2                   | —                      | 0,0         | 1,1                      | —              | —                        | —               | —                      | —                        | —           | 0,3         |
| Hülsenfrüchte<br><i>Légumes secs</i>                                     | 0,2                   | 0,0                    | 0,2         | 0,3                      | 0,1            | 0,0                      | :               | 0,4                    | —                        | 0,0         | 0,9         |
| Hackfrüchte<br><i>Plantes sarclées</i><br>darunter / dont:               | 5,0                   | 6,1                    | 4,1         | 4,0                      | 6,1            | 8,3                      | 2,0             | 6,3                    | 3,6                      | 3,2         | 4,9         |
| Kartoffeln   | 2,2                   | 2,1                    | 1,2         | 1,6                      | 3,5            | 2,8                      | 2,0             | 4,3                    | 1,4                      | 0,9         | 2,9         |
| Pommes de terre  | 2,9                   | 4,0                    | 3,0         | 2,4                      | 2,6            | 5,4                      | :               | 2,0                    | 2,1                      | 2,2         | 2,0         |
| Zuckerrüben<br><i>Betteraves sucrières</i>                               |                       |                        |             |                          |                |                          |                 |                        |                          |             |             |
| Handelsgewächse<br><i>Plantes industrielles</i><br>darunter / dont:      | 1,7                   | 1,2                    | 2,0         | 1,0                      | 0,2            | 0,4                      | 0,1             | 1,2                    | 0,0                      | 1,8         | 10,5        |
| Olisaaten<br><i>Plantes oléagineuses herba-<br/>cées</i>                 | 0,7                   | 0,6                    | 1,4         | 0,1                      | 0,1            | 0,0                      | 0,1             | 0,9                    | 0,0                      | 1,8         | 0,1         |
| Tabak  | 0,6                   | 0,1                    | 0,4         | 0,8                      | :              | 0,1                      | :               | —                      | —                        | —           | 5,7         |
| Tabac  | 0,1                   | 0,5                    | 0,0         | :                        | :              | 0,2                      | :               | 0,3                    | 0,0                      | —           | 0,0         |
| Hopfen   |                       |                        |             |                          |                |                          |                 |                        |                          |             |             |
| Houblon  |                       |                        |             |                          |                |                          |                 |                        |                          |             |             |
| Gemüse<br><i>Légumes frais</i>   | 7,2                   | 2,0                    | 5,7         | 14,1                     | 9,2            | 9,8                      | 1,4             | 6,3                    | 2,9                      | 1,4         | 9,8         |
| Obst<br><i>Fruits</i>  | 3,8                   | 3,1                    | 3,3         | 7,7                      | 1,6            | 3,0                      | 1,4             | 1,6                    | 0,4                      | 0,6         | 8,6         |
| Zitrusfrüchte<br><i>Agrumes</i>  | 0,9                   | —                      | 0,0         | 3,6                      | —              | —                        | —               | —                      | —                        | —           | 2,6         |
| Wein<br><i>Vin</i>   | 4,2                   | 3,8 <sup>1)</sup>      | 7,8         | 6,7                      | :              | :                        | 8,9             | :                      | —                        | —           | 2,4         |
| Olivenöl<br><i>Huile d'olive</i>   | 1,2                   | —                      | 0,0         | 3,9                      | —              | —                        | —               | —                      | —                        | —           | 7,5         |
| Sonstige pflanzliche Erzeug-<br>nisse<br><i>Autres produits végétaux</i> | 5,2                   | 5,9                    | 3,2         | 5,5                      | 14,0           | 5,8 <sup>1)</sup>        | 0,3             | 2,3                    | 0,9                      | 5,6         | 6,4         |
| <b>Pflanzliche Endproduktion<br/><i>Production végétale finale</i></b>   | <b>41,9</b>           | <b>31,3</b>            | <b>44,5</b> | <b>58,0<sup>2)</sup></b> | <b>33,0</b>    | <b>33,1</b>              | <b>19,7</b>     | <b>34,8</b>            | <b>15,1<sup>1)</sup></b> | <b>26,5</b> | <b>65,2</b> |
| Tiere<br><i>Animaux</i><br>darunter / dont:                              | 34,7                  | 39,8                   | 33,8        | 27,4                     | 35,2           | 45,5                     | 38,9            | 35,7                   | 50,9                     | 48,1        | 22,4        |
| Rinder einschl. Kälber<br><i>Bovins y compris veaux</i>                  | 15,0                  | 17,2                   | 17,0        | 10,9                     | 12,1           | 18,8                     | 29,4            | 16,3                   | 35,7                     | 12,2        | 4,8         |
| Schweine<br><i>Porcs</i>   | 11,9                  | 20,4                   | 7,2         | 6,7                      | 18,0           | 23,3                     | 9,4             | 8,9                    | 7,9                      | 30,8        | 4,7         |
| Geflügel<br><i>Volailles</i>   | 4,5                   | 1,7                    | 5,3         | 6,5                      | 4,2            | 2,8                      | 0,1             | 5,6                    | 2,7                      | 2,0         | 3,4         |
| Tierische Erzeugnisse<br><i>Produits animaux</i><br>darunter / dont:     | 22,8                  | 28,8                   | 20,6        | 13,9                     | 31,7           | 21,4                     | 41,4            | 28,6                   | 34,0                     | 25,5        | 12,4        |
| Milch  | 19,0                  | 24,5                   | 17,7        | 11,0                     | 26,6           | 17,0                     | 39,6            | 22,5                   | 32,0                     | 24,0        | 8,3         |
| Eier<br><i>Oeufs</i>   | 3,5                   | 4,0                    | 2,8         | 2,9                      | 4,6            | 4,3                      | 1,8             | 5,6                    | 1,6                      | 1,4         | 3,3         |
| <b>Tierische Endproduktion<br/><i>Production animale finale</i></b>      | <b>57,6</b>           | <b>68,6</b>            | <b>54,4</b> | <b>41,4<sup>2)</sup></b> | <b>67,0</b>    | <b>66,9</b>              | <b>80,3</b>     | <b>64,3</b>            | <b>84,9<sup>1)</sup></b> | <b>73,5</b> | <b>34,8</b> |

Fußnoten siehe Seite / See footnotes on page 44.

Notes, voir page / Note, vedi pagina 44.

noch: Anteil in % der Endproduktion des jeweiligen Landes in jeweiligen Preisen und Wechselkursen  
contd.: % breakdown of final output of each country at current prices and current exchange rates

B 5

suite: Part en % de la production finale de chaque pays aux prix et taux de change courants  
seguito: Quota in % della produzione finale di ogni paese a prezzi e tassi di cambio correnti

1981 (prov.)

|  | EUR 10 <sup>3</sup> ) | BR<br>Deutsch-<br>land | France       | Italia                    | Neder-<br>land | Belgi-<br>que/<br>Belgie | Luxem-<br>bourg    | United<br>King-<br>dom | Ireland                   | Danmark             | Ελλάδα       |
|--|-----------------------|------------------------|--------------|---------------------------|----------------|--------------------------|--------------------|------------------------|---------------------------|---------------------|--------------|
| Lohnarbeiten auf der landwirt-<br>schaftlichen Erzeugerstufe<br><i>Travaux agricoles à façon</i>           | 0,4                   | 0,1                    | 1,1          | :                         | :              | :                        | :                  | 0,9                    | :                         | :                   | :            |
| Verschiedenes<br><i>Divers</i>   | 0,1                   | —                      | —            | 0,6 <sup>1a)</sup>        | —              | 0,0 <sup>1a)</sup>       | —                  | —                      | —                         | —                   | —            |
| <b>Endproduktion der Landwirt-<br/>schaft</b><br><i>Production finale de l'agricul-<br/>ture</i>           | <b>100,0</b>          | <b>100,0</b>           | <b>100,0</b> | <b>100,0<sup>2)</sup></b> | <b>100,0</b>   | <b>100,0</b>             | <b>100,0</b>       | <b>100,0</b>           | <b>100,0<sup>3)</sup></b> | <b>100,0</b>        | <b>100,0</b> |
| <b>Vorleistungen</b><br><i>Consommation intermédiaire</i>  | <b>46,6</b>           | <b>56,0</b>            | <b>47,3</b>  | <b>31,9<sup>2)</sup></b>  | <b>52,5</b>    | <b>57,5</b>              | <b>39,6</b>        | <b>54,6</b>            | <b>48,4<sup>7)</sup></b>  | <b>54,5</b>         | <b>23,4</b>  |
| <i>darunter / dont:</i>  |                       |                        |              |                           |                |                          |                    |                        |                           |                     |              |
| Futtermittel<br><i>Aliments des animaux</i>  | 20,7                  | 20,6                   | 16,2         | 19,0                      | 32,7           | 31,9                     | 16,4               | 24,2                   | 20,0                      | 31,1                | 6,4          |
| Dünger und Bodenverbesser-<br>ungen<br><i>Engrais et amendements</i>                                       | 6,6                   | 7,9                    | 9,2          | 3,5                       | 3,8            | 5,1                      | 7,4                | 7,8                    | 10,1                      | 5,4                 | 2,7          |
| Energie<br><i>Energie</i>  | 4,9                   | 9,6                    | 3,1          | 3,1                       | 5,2            | 5,3                      | 4,4                | 4,7                    | 5,1                       | 4,2                 | 6,0          |
| Material und Geräte; Unter-<br>haltung und Reparatur<br><i>Petit matériel; entretien et<br/>réparation</i> | :                     | 7,4                    | 7,3          | :                         | 5,0            | 3,5                      | 3,5                | 6,5                    | 2,5                       | 5,9                 | 4,1          |
| <b>Bruttowertschöpfung<br/>zu Marktpreisen</b><br><i>Valeur ajoutée brute aux prix<br/>du marché</i>       | <b>53,4</b>           | <b>44,0</b>            | <b>52,7</b>  | <b>68,1</b>               | <b>47,5</b>    | <b>42,5</b>              | <b>60,4</b>        | <b>45,4</b>            | <b>51,6<sup>8)</sup></b>  | <b>45,5</b>         | <b>76,6</b>  |
| + Subventionen<br><i>+ Subventions</i>   | 3,0                   | 2,4                    | 3,4          | 4,1                       | 0,8            | 2,9 <sup>10)</sup>       | 5,1 <sup>11)</sup> | 2,9                    | 3,4                       | 1,8                 | 3,5          |
| - Produktionssteuern<br><i>- Impôts liés à la production</i>   | 1,6                   | 1,4                    | 2,8          | 0,6                       | 1,6            | :                        | 1,6                | 1,0                    | 2,8                       | 2,9                 | 1,7          |
| <b>Bruttowertschöpfung zu Fak-<br/>torkosten</b><br><i>Valeur ajoutée brute au coût<br/>des facteurs</i>   | <b>54,7</b>           | <b>44,9</b>            | <b>53,3</b>  | <b>71,6</b>               | <b>46,7</b>    | <b>45,4</b>              | <b>63,9</b>        | <b>47,3</b>            | <b>52,2</b>               | <b>44,4</b>         | <b>78,4</b>  |
| - Abschreibungen<br><i>- Amortissements</i>  | 11,4                  | 15,8                   | 11,2         | 11,9                      | 6,4            | 6,5                      | 12,7               | 12,6                   | 8,9                       | 11,5 <sup>12)</sup> | 4,0          |
| <b>Nettowertschöpfung zu Fak-<br/>torkosten</b><br><i>Valeur ajoutée nette au coût<br/>des facteurs</i>    | <b>43,3</b>           | <b>29,1</b>            | <b>42,2</b>  | <b>59,7</b>               | <b>40,3</b>    | <b>38,9</b>              | <b>51,2</b>        | <b>34,7</b>            | <b>43,3</b>               | <b>32,9</b>         | <b>74,3</b>  |

Anteil in % der Endproduktion der EG (EUR 10)  
in jeweiligen Preisen und Wechselkursen  
% breakdown of final output of the EC (EUR 10)  
at current prices and current exchange rates

B 6

Part en % de la production finale de la CE (EUR 10)  
aux prix et taux de change courants  
Quota in % della produzione finale della CE (EUR 10)  
a prezzi e tassi di cambio correnti

1981 (prov.)

|  | EUR 10 <sup>1)</sup> | BR<br>Deutsch-<br>land | France             | Italia             | Neder-<br>land | Belgi-<br>que/<br>Belgie | Luxem-<br>bourg    | United<br>King-<br>dom | Ireland           | Danmark            | Ελλάδα |
|--|----------------------|------------------------|--------------------|--------------------|----------------|--------------------------|--------------------|------------------------|-------------------|--------------------|--------|
| Pflanzliche Endproduktion<br><i>Production végétale finale</i>                                   | 41,9                 | 5,6                    | 11,6               | 11,7 <sup>2)</sup> | 2,7            | 1,1                      | 0,0                | 4,6                    | 0,3 <sup>3)</sup> | 1,0                | 3,2    |
| Tierische Endproduktion<br><i>Production animale finale</i>                                      | 57,6                 | 12,3                   | 14,1               | 8,4 <sup>2)</sup>  | 5,5            | 2,2                      | 0,1                | 8,6                    | 1,8 <sup>3)</sup> | 2,9                | 1,7    |
| Endproduktion der Landwirt-<br>schaft<br><i>Production finale de l'agricul-<br/>ture</i>         | 100,0                | 17,9 <sup>4)</sup>     | 26,0 <sup>4)</sup> | 20,2 <sup>5)</sup> | 8,2            | 3,4 <sup>6)</sup>        | 0,1                | 13,4 <sup>4)</sup>     | 2,2 <sup>3)</sup> | 3,9                | 4,8    |
| Vorleistungen<br><i>Consommation intermédiaire</i>   | 46,6                 | 10,0                   | 12,3               | 6,4 <sup>3)</sup>  | 4,3            | 1,9                      | 0,0                | 7,3                    | 1,0 <sup>1)</sup> | 2,1                | 1,1    |
| Bruttowertschöpfung zu<br>Marktpreisen<br><i>Valeur ajoutée brute aux prix<br/>du marché</i>     | 53,4                 | 7,9                    | 13,7               | 13,8               | 3,9            | 1,4                      | 0,1                | 6,1                    | 1,1 <sup>1)</sup> | 1,8                | 3,7    |
| + Subventionen<br><i>- Subventions</i>   | 3,0                  | 0,4                    | 0,9                | 0,8                | 0,1            | 0,1 <sup>10)</sup>       | 0,0 <sup>11)</sup> | 0,4                    | 0,1               | 0,1                | 0,2    |
| - Produktionssteuern<br><i>- Impôts liés à la production</i>                                     | 1,6                  | 0,3                    | 0,7                | 0,1                | 0,1            | 0,0                      | 0,0                | 0,1                    | 0,1               | 0,1                | 0,1    |
| Bruttowertschöpfung zu Fak-<br>torkosten<br><i>Valeur ajoutée brute au coût<br/>des facteurs</i> | 54,7                 | 8,0                    | 13,9               | 14,5               | 3,8            | 1,5                      | 0,1                | 6,3                    | 1,1               | 1,7                | 3,8    |
| - Abschreibungen<br><i>- Amortissements</i>  | 11,4                 | 2,8                    | 2,9                | 2,4                | 0,5            | 0,2                      | 0,0                | 1,7                    | 0,2               | 0,4 <sup>12)</sup> | 0,2    |
| Nettowertschöpfung zu Fak-<br>torkosten<br><i>Valeur ajoutée nette au coût<br/>des facteurs</i>  | 43,3                 | 5,2                    | 11,0               | 12,1               | 3,3            | 1,3                      | 0,1                | 4,6                    | 0,9               | 1,3                | 3,6    |

Bruttoanlageinvestitionen  
in jeweiligen Preisen und Wechselkursen  
Gross fixed capital formation  
at current prices and current exchange rates

B 7

Formation brute de capital fixe  
aux prix et taux de change courants  
Investimenti fissi lordi  
a prezzi e tassi di cambio correnti

Mio ECU

| Jahr<br>Année  | EUR 10 | BR<br>Deutsch-<br>land | France               | Italia <sup>1*)</sup> | Neder-<br>land     | Belgique/<br>België | Luxem-<br>bourg     | United<br>Kingdom | Ireland | Danmark <sup>1*)</sup> | Ελλάδα   |  |  |  |  |  |  |  |  |  |  |
|--|--------|------------------------|----------------------|-----------------------|--------------------|---------------------|---------------------|-------------------|---------|------------------------|--|--|--|--|--|--|--|--|--|--|--|
| Neuanpflanzungen                                     |        |                        |                      |                       |                    |                     |                     |                   |         |                        | Plantations nouvelles                                      |  |  |  |  |  |  |  |  |  |  |
| 1978   | :      | 7                      | 203                  | 1 637 <sup>1*)</sup>  | :                  | 2                   | 0,3                 | :                 | 0       | :                      | 11   |  |  |  |  |  |  |  |  |  |  |
| 1979   | :      | 4                      | 283                  | 1 724 <sup>1*)</sup>  | :                  | 2                   | 1,0                 | :                 | 0       | :                      | 11   |  |  |  |  |  |  |  |  |  |  |
| 1980   | :      | 20                     | 325                  | 2 017 <sup>1*)</sup>  | :                  | 2                   | 0,9                 | :                 | 0       | :                      | 16   |  |  |  |  |  |  |  |  |  |  |
| 1981   | :      | 28                     | 383                  | 2 112 <sup>1*)</sup>  | :                  | 2                   | 1,1                 | :                 | 0       | :                      | 21   |  |  |  |  |  |  |  |  |  |  |
| Vieh   |        |                        |                      |                       |                    |                     |                     |                   |         |                        | Bétail   |  |  |  |  |  |  |  |  |  |  |
| 1978   | :      | 56                     | 30                   | :                     | 94                 | 15                  | 3,4                 | :                 | 10      | 13                     | -25  |  |  |  |  |  |  |  |  |  |  |
| 1979   | :      | 55                     | -4                   | :                     | 84                 | -9                  | 2,8                 | :                 | -20     | -26                    | -20  |  |  |  |  |  |  |  |  |  |  |
| 1980   | :      | 13                     | -27                  | :                     | 18                 | -4                  | -1,1                | :                 | -53     | -32                    | -34  |  |  |  |  |  |  |  |  |  |  |
| 1981   | :      | -48                    | 59                   | :                     | 50                 | -15                 | -0,6                | :                 | 23      | -21                    | -32  |  |  |  |  |  |  |  |  |  |  |
| Wirtschaftsgebäude                                   |        |                        |                      |                       |                    |                     |                     |                   |         |                        | Bâtiments agricoles  |  |  |  |  |  |  |  |  |  |  |
| 1978   | :      | 673 <sup>1*)</sup>     | 850                  | :                     | 639 <sup>2*)</sup> | 69                  | 6,2 <sup>2*)</sup>  | :                 | 95      | 366                    | 58   |  |  |  |  |  |  |  |  |  |  |
| 1979   | :      | 697 <sup>1*)</sup>     | 975                  | :                     | 920 <sup>2*)</sup> | 75                  | 8,5 <sup>2*)</sup>  | :                 | 165     | 453                    | 59   |  |  |  |  |  |  |  |  |  |  |
| 1980   | :      | 717 <sup>1*)</sup>     | 1 094                | :                     | 735 <sup>2*)</sup> | 80                  | 12,8 <sup>2*)</sup> | :                 | 141     | 341                    | 26   |  |  |  |  |  |  |  |  |  |  |
| 1981   | :      | 680 <sup>1*)</sup>     | 1 145                | :                     | 526 <sup>2*)</sup> | 88                  | 11,0 <sup>2*)</sup> | :                 | 151     | 228                    | 57   |  |  |  |  |  |  |  |  |  |  |
| Sonstige Bauten mit Ausnahme der Bodenverbesserungen |        |                        |                      |                       |                    |                     |                     |                   |         |                        | Autres ouvrages à l'exception de l'amélioration des terres |  |  |  |  |  |  |  |  |  |  |
| 1978   | :      | :                      | :                    | :                     | :                  | 9                   | :                   | :                 | :       | :                      | 162  |  |  |  |  |  |  |  |  |  |  |
| 1979   | :      | :                      | :                    | :                     | :                  | 14                  | :                   | :                 | :       | :                      | 153  |  |  |  |  |  |  |  |  |  |  |
| 1980   | :      | :                      | :                    | :                     | :                  | 14                  | :                   | :                 | :       | :                      | 127  |  |  |  |  |  |  |  |  |  |  |
| 1981   | :      | :                      | :                    | :                     | :                  | 21                  | :                   | :                 | :       | :                      | 157  |  |  |  |  |  |  |  |  |  |  |
| Bodenverbesserungen                                  |        |                        |                      |                       |                    |                     |                     |                   |         |                        | Amélioration des terres                                    |  |  |  |  |  |  |  |  |  |  |
| 1978   | :      | :                      | :                    | :                     | -                  | 6                   | 1,3                 | :                 | 29      | 23                     | 96   |  |  |  |  |  |  |  |  |  |  |
| 1979   | :      | :                      | :                    | :                     | -                  | 6                   | 2,7                 | :                 | 35      | 18                     | 100  |  |  |  |  |  |  |  |  |  |  |
| 1980   | :      | :                      | :                    | :                     | -                  | 6                   | 1,7                 | :                 | 55      | 15                     | 98   |  |  |  |  |  |  |  |  |  |  |
| 1981   | :      | :                      | :                    | :                     | -                  | 6                   | 1,7                 | :                 | 58      | 14                     | 88   |  |  |  |  |  |  |  |  |  |  |
| Fahrzeuge  |        |                        |                      |                       |                    |                     |                     |                   |         |                        | Matériel de transport                                      |  |  |  |  |  |  |  |  |  |  |
| 1978   | :      | 301                    | 147                  | 587                   | 134                | 63                  | 11,4 <sup>2*)</sup> | :                 | 77      | 394 <sup>2*)</sup>     | 172  |  |  |  |  |  |  |  |  |  |  |
| 1979   | :      | 303                    | 162                  | 696                   | 178                | 75                  | 12,1 <sup>2*)</sup> | :                 | 81      | 406 <sup>2*)</sup>     | 241  |  |  |  |  |  |  |  |  |  |  |
| 1980   | :      | 289                    | 175                  | 848                   | 156                | 71                  | 11,1 <sup>2*)</sup> | :                 | 82      | 301 <sup>2*)</sup>     | 246  |  |  |  |  |  |  |  |  |  |  |
| 1981   | :      | 267                    | 186                  | 815                   | 148                | 62                  | 14,8 <sup>2*)</sup> | :                 | 98      | 236 <sup>2*)</sup>     | 273  |  |  |  |  |  |  |  |  |  |  |
| Maschinen und andere Ausrüstungsgüter                |        |                        |                      |                       |                    |                     |                     |                   |         |                        | Machines et autres équipements                             |  |  |  |  |  |  |  |  |  |  |
| 1978   | :      | 2 625                  | 1 911                | 890 <sup>2*)</sup>    | 389                | 221                 | :                   | :                 | 176     | :                      | 50   |  |  |  |  |  |  |  |  |  |  |
| 1979   | :      | 2 808                  | 2 058                | 946 <sup>2*)</sup>    | 437                | 160                 | :                   | :                 | 162     | :                      | 88   |  |  |  |  |  |  |  |  |  |  |
| 1980   | :      | 2 563                  | 2 175                | 1 126 <sup>2*)</sup>  | 377                | 149                 | :                   | :                 | 79      | :                      | 97   |  |  |  |  |  |  |  |  |  |  |
| 1981   | :      | 2 419                  | 2 361                | 1 147 <sup>2*)</sup>  | 339                | 135                 | :                   | :                 | 81      | :                      | 82   |  |  |  |  |  |  |  |  |  |  |
| Sonstige   |        |                        |                      |                       |                    |                     |                     |                   |         |                        | Autres   |  |  |  |  |  |  |  |  |  |  |
| 1978   | :      | :                      | :                    | :                     | 22                 | 35                  | :                   | :                 | 57      | :                      | 15   |  |  |  |  |  |  |  |  |  |  |
| 1979   | :      | :                      | :                    | :                     | 18                 | 38                  | :                   | :                 | 61      | :                      | 14   |  |  |  |  |  |  |  |  |  |  |
| 1980   | :      | :                      | :                    | :                     | 18                 | 36                  | :                   | :                 | 53      | :                      | 13   |  |  |  |  |  |  |  |  |  |  |
| 1981   | :      | :                      | :                    | :                     | 14                 | 32                  | :                   | :                 | 55      | :                      | 17   |  |  |  |  |  |  |  |  |  |  |
| Insgesamt  |        |                        |                      |                       |                    |                     |                     |                   |         |                        | Total  |  |  |  |  |  |  |  |  |  |  |
| 1978   | :      | 3 662                  | 3 327 <sup>2*)</sup> | 3 113                 | 1 278              | 440 <sup>2*)</sup>  | 22,6                | :                 | 445     | 796                    | 539  |  |  |  |  |  |  |  |  |  |  |
| 1979   | :      | 3 867                  | 3 662 <sup>2*)</sup> | 3 366                 | 1 637              | 377 <sup>2*)</sup>  | 27,1                | :                 | 484     | 851                    | 646  |  |  |  |  |  |  |  |  |  |  |
| 1980   | :      | 3 602                  | 3 932 <sup>2*)</sup> | 3 992                 | 1 304              | 361 <sup>2*)</sup>  | 25,3                | :                 | 356     | 624                    | 590  |  |  |  |  |  |  |  |  |  |  |
| 1981   | :      | 3 345                  | 4 339 <sup>2*)</sup> | 4 074                 | 1 077              | 312 <sup>2*)</sup>  | 28,0                | :                 | 466     | 457                    | 662  |  |  |  |  |  |  |  |  |  |  |

Fußnoten siehe Seite / See footnotes on page 44.

Notes, voir page / Note, vedi pagina 44.

**Bruttoanlageinvestitionen  
in Preisen und Wechselkursen von 1975  
Gross fixed capital formation  
at 1975 prices and 1975 exchange rates**

B 8

**Formation brute de capital fixe  
aux prix et taux de change de 1975  
Investimenti fissi lordi  
a prezzi e tassi di cambio del 1975**

Mio ECU

| Jahr<br>Année   | EUR 10 | BR<br>Deutsch-<br>land | France | Italia <sup>1)</sup> | Neder-<br>land     | Belgique/<br>België | Luxem-<br>bourg | United<br>Kingdom | Ireland | Danmark <sup>17)</sup> | Ελλάδα |
|---|--------|------------------------|--------|----------------------|--------------------|---------------------|-----------------|-------------------|---------|------------------------|--------|
| <b>Neuanpflanzungen</b> <span style="float:right">Plantations nouvelles</span>  |        |                        |        |                      |                    |                     |                 |                   |         |                        |        |
| 1978  | :      | 5                      | :      | 1 337 <sup>18)</sup> | :                  | 1                   | :               | :                 | 0       | :                      | 8      |
| 1979  | :      | 3                      | :      | 1 266 <sup>18)</sup> | :                  | 2                   | :               | :                 | 0       | :                      | 7      |
| 1980  | :      | 12                     | :      | 1 264 <sup>18)</sup> | :                  | 1                   | :               | :                 | 0       | :                      | 9      |
| 1981  | :      | 18                     | :      | 1 146 <sup>18)</sup> | :                  | 1                   | :               | :                 | 0       | :                      | 10     |
| <b>Vieh</b> <span style="float:right">Bétail</span>   |        |                        |        |                      |                    |                     |                 |                   |         |                        |        |
| 1978  | :      | 47                     | :      | :                    | 64                 | 12                  | :               | :                 | 6       | 8                      | -19    |
| 1979  | :      | 43                     | :      | :                    | 57                 | -7                  | :               | :                 | -10     | -20                    | -19    |
| 1980  | :      | 10                     | :      | :                    | 13                 | -3                  | :               | :                 | -29     | -25                    | -23    |
| 1981  | :      | -33                    | :      | :                    | 38                 | -5                  | :               | :                 | 11      | -17                    | -24    |
| <b>Wirtschaftsgebäude</b> <span style="float:right">Bâtiments agricoles</span>  |        |                        |        |                      |                    |                     |                 |                   |         |                        |        |
| 1978  | :      | 487 <sup>19)</sup>     | :      | :                    | 437 <sup>20)</sup> | 49                  | :               | :                 | 75      | 289                    | 39     |
| 1979  | :      | 456 <sup>19)</sup>     | :      | :                    | 574 <sup>20)</sup> | 50                  | :               | :                 | 113     | 343                    | 33     |
| 1980  | :      | 430 <sup>19)</sup>     | :      | :                    | 421 <sup>20)</sup> | 49                  | :               | :                 | 81      | 249                    | 14     |
| 1981  | :      | 385 <sup>19)</sup>     | :      | :                    | 287 <sup>20)</sup> | 39                  | :               | :                 | 78      | 159                    | 28     |
| <b>Sonstige Bauten mit Ausnahme der Bodenverbesserungen</b> <span style="float:right">Autres ouvrages à l'exception de l'amélioration des terres</span> |        |                        |        |                      |                    |                     |                 |                   |         |                        |        |
| 1978  | :      | :                      | :      | :                    | :                  | 7                   | :               | :                 | :       | :                      | 114    |
| 1979  | :      | :                      | :      | :                    | :                  | 10                  | :               | :                 | :       | :                      | 95     |
| 1980  | :      | :                      | :      | :                    | :                  | 10                  | :               | :                 | :       | :                      | 73     |
| 1981  | :      | :                      | :      | :                    | :                  | 13                  | :               | :                 | :       | :                      | 79     |
| <b>Bodenverbesserungen</b> <span style="float:right">Amélioration des terres</span>   |        |                        |        |                      |                    |                     |                 |                   |         |                        |        |
| 1978  | :      | :                      | :      | :                    | -                  | 5                   | :               | :                 | 23      | 16                     | 70     |
| 1979  | :      | :                      | :      | :                    | -                  | 4                   | :               | :                 | 24      | 12                     | 65     |
| 1980  | :      | :                      | :      | :                    | -                  | 4                   | :               | :                 | 32      | 10                     | 58     |
| 1981  | :      | :                      | :      | :                    | -                  | 4                   | :               | :                 | 30      | 9                      | 44     |
| <b>Fahrzeuge</b> <span style="float:right">Matériel de transport</span>   |        |                        |        |                      |                    |                     |                 |                   |         |                        |        |
| 1978  | :      | 239                    | :      | 502                  | 99                 | 47                  | :               | :                 | 54      | 305 <sup>21)</sup>     | 122    |
| 1979  | :      | 226                    | :      | 527                  | 128                | 54                  | :               | :                 | 52      | 298 <sup>21)</sup>     | 161    |
| 1980  | :      | 210                    | :      | 552                  | 105                | 49                  | :               | :                 | 50      | 216 <sup>21)</sup>     | 159    |
| 1981  | :      | 184                    | :      | 481                  | 96                 | 42                  | :               | :                 | 54      | 164 <sup>21)</sup>     | 153    |
| <b>Maschinen und andere Ausrüstungsgüter</b> <span style="float:right">Machines et autres équipements</span>  |        |                        |        |                      |                    |                     |                 |                   |         |                        |        |
| 1978  | :      | 1 972                  | :      | 789 <sup>22)</sup>   | 309                | 180                 | :               | :                 | 108     | :                      | 39     |
| 1979  | :      | 2 006                  | :      | 784 <sup>22)</sup>   | 338                | 128                 | :               | :                 | 101     | :                      | 64     |
| 1980  | :      | 1 769                  | :      | 797 <sup>22)</sup>   | 278                | 117                 | :               | :                 | 48      | :                      | 70     |
| 1981  | :      | 1 574                  | :      | 741 <sup>22)</sup>   | 230                | 103                 | :               | :                 | 45      | :                      | 50     |
| <b>Sonstige</b> <span style="float:right">Autres</span>   |        |                        |        |                      |                    |                     |                 |                   |         |                        |        |
| 1978  | :      | :                      | :      | :                    | 13                 | 25                  | :               | :                 | 44      | :                      | 13     |
| 1979  | :      | :                      | :      | :                    | 13                 | 25                  | :               | :                 | 45      | :                      | 11     |
| 1980  | :      | :                      | :      | :                    | 13                 | 22                  | :               | :                 | 35      | :                      | 9      |
| 1981  | :      | :                      | :      | :                    | 13                 | 19                  | :               | :                 | 34      | :                      | 10     |
| <b>Insgesamt</b> <span style="float:right">Total</span>   |        |                        |        |                      |                    |                     |                 |                   |         |                        |        |
| 1978  | :      | 2 750                  | :      | 2 627                | 922                | 341 <sup>23)</sup>  | :               | :                 | 311     | 618                    | 384    |
| 1979  | :      | 2 734                  | :      | 2 578                | 1 110              | 278 <sup>23)</sup>  | :               | :                 | 326     | 632                    | 416    |
| 1980  | :      | 2 431                  | :      | 2 613                | 929                | 262 <sup>23)</sup>  | :               | :                 | 216     | 450                    | 370    |
| 1981  | :      | 2 128                  | :      | 2 368                | 663                | 227 <sup>23)</sup>  | :               | :                 | 253     | 316                    | 350    |

Fußnoten siehe Seite / See footnotes on page 44.

Notes, voir page / Note, vedi pagina 44.

*Forstwirtschaftliche Gesamtrechnung*

*Forestry accounts*

*Comptes de la sylviculture*

*Conti della silvicoltura*

Einzelangaben  
in jeweiligen Preisen und Wechselkursen  
Detailed figures  
at current prices and current exchange rates

B 9

Données détaillées  
aux prix et taux de change courants  
Dati dettagliati  
a prezzi e tassi di cambio correnti

Mio ECU

| Jahr<br>Année   | EUR 10 | BR<br>Deutsch-<br>land <sup>2)</sup> | France              | Italia <sup>2)</sup> | Neder-<br>land | Belgique/<br>België | Luxem-<br>bourg <sup>2)</sup> | United<br>Kingdom<br><sup>2)</sup> | Ireland | Danmark | Ελλάδα |
|---|--------|--------------------------------------|---------------------|----------------------|----------------|---------------------|-------------------------------|------------------------------------|---------|---------|--------|
| <b>Industrienadelholz</b>                                       |        |                                      |                     |                      |                |                     |                               |                                    |         |         |        |
| Bois d'œuvre et d'industrie résineux                            |        |                                      |                     |                      |                |                     |                               |                                    |         |         |        |
| 1978  | :      | :                                    | 499                 | 51                   | :              | 42                  | 4,3                           | 68                                 | :       | :       | :      |
| 1979  | :      | :                                    | 577                 | 61                   | :              | 49                  | 4,9                           | 86                                 | :       | :       | :      |
| 1980  | :      | :                                    | 718                 | 102                  | :              | 46                  | 4,2                           | :                                  | :       | :       | :      |
| 1981  | :      | :                                    | :                   | 79                   | :              | 55                  | :                             | :                                  | :       | :       | :      |
| <b>Nadelnlangholz</b>   |        |                                      |                     |                      |                |                     |                               |                                    |         |         |        |
| Bois longs résineux   |        |                                      |                     |                      |                |                     |                               |                                    |         |         |        |
| 1978  | :      | :                                    | 437                 | 50                   | :              | 35                  | 3,7                           | 58                                 | :       | :       | :      |
| 1979  | :      | :                                    | 515                 | 60                   | :              | 40                  | 4,4                           | 73                                 | :       | :       | :      |
| 1980  | :      | :                                    | 643                 | 100                  | :              | 34                  | 3,7                           | :                                  | :       | :       | :      |
| 1981  | :      | :                                    | :                   | 77                   | :              | 45                  | :                             | :                                  | :       | :       | :      |
| <b>Nadelnfeinschichtholz</b>                                    |        |                                      |                     |                      |                |                     |                               |                                    |         |         |        |
| Bois de trituration résineux                                    |        |                                      |                     |                      |                |                     |                               |                                    |         |         |        |
| 1978  | :      | :                                    | 62                  | 1                    | :              | 7                   | 0,6                           | 10                                 | :       | :       | :      |
| 1979  | :      | :                                    | 62                  | 1                    | :              | 10                  | 0,5                           | 13                                 | :       | :       | :      |
| 1980  | :      | :                                    | 75                  | 2                    | :              | 12                  | 0,5                           | :                                  | :       | :       | :      |
| 1981  | :      | :                                    | :                   | 2                    | :              | 9                   | :                             | :                                  | :       | :       | :      |
| <b>Industrielaubholz</b>  |        |                                      |                     |                      |                |                     |                               |                                    |         |         |        |
| Bois d'œuvre et d'industrie feuillus                            |        |                                      |                     |                      |                |                     |                               |                                    |         |         |        |
| 1978  | :      | :                                    | 788                 | 107                  | :              | 29                  | 4,6                           | 51                                 | :       | :       | :      |
| 1979  | :      | :                                    | 1 010               | 139                  | :              | 31                  | 4,6                           | 60                                 | :       | :       | :      |
| 1980  | :      | :                                    | 1 093               | 190                  | :              | 32                  | 5,4                           | :                                  | :       | :       | :      |
| 1981  | :      | :                                    | :                   | 182                  | :              | 35                  | :                             | :                                  | :       | :       | :      |
| <b>Laubnlangholz</b>  |        |                                      |                     |                      |                |                     |                               |                                    |         |         |        |
| Bois longs feuillus   |        |                                      |                     |                      |                |                     |                               |                                    |         |         |        |
| 1978  | :      | :                                    | 687                 | 91                   | :              | 28                  | 3,7                           | 48                                 | :       | :       | :      |
| 1979  | :      | :                                    | 891                 | 115                  | :              | 30                  | 3,5                           | 57                                 | :       | :       | :      |
| 1980  | :      | :                                    | 958                 | 153                  | :              | 30                  | 4,2                           | :                                  | :       | :       | :      |
| 1981  | :      | :                                    | :                   | 149                  | :              | 33                  | :                             | :                                  | :       | :       | :      |
| <b>Laubnfeinschichtholz</b>                                     |        |                                      |                     |                      |                |                     |                               |                                    |         |         |        |
| Bois de trituration feuillus                                    |        |                                      |                     |                      |                |                     |                               |                                    |         |         |        |
| 1978  | :      | :                                    | 101                 | 16                   | :              | 1                   | 0,9                           | 3                                  | :       | :       | :      |
| 1979  | :      | :                                    | 119                 | 24                   | :              | 1                   | 1,0                           | 3                                  | :       | :       | :      |
| 1980  | :      | :                                    | 136                 | 36                   | :              | 2                   | 1,3                           | :                                  | :       | :       | :      |
| 1981  | :      | :                                    | :                   | 33                   | :              | 1                   | :                             | :                                  | :       | :       | :      |
| <b>Brennholz (Laub- und Nadel-)</b>                             |        |                                      |                     |                      |                |                     |                               |                                    |         |         |        |
| Bois de chauffage (résineux et feuillus)                        |        |                                      |                     |                      |                |                     |                               |                                    |         |         |        |
| 1978  | :      | :                                    | 16                  | 51                   | :              | 3                   | 0,5                           | 1                                  | :       | :       | :      |
| 1979  | :      | :                                    | 20                  | 69                   | :              | 3                   | 0,5                           | 1                                  | :       | :       | :      |
| 1980  | :      | :                                    | 25                  | 110                  | :              | 8                   | 0,8                           | :                                  | :       | :       | :      |
| 1981  | :      | :                                    | :                   | 128                  | :              | 6                   | :                             | :                                  | :       | :       | :      |
| <b>Rohholz insgesamt</b>  |        |                                      |                     |                      |                |                     |                               |                                    |         |         |        |
| Bois brut, total  |        |                                      |                     |                      |                |                     |                               |                                    |         |         |        |
| 1978  | :      | 1 137                                | 1 302 <sup>2)</sup> | 210 <sup>2)</sup>    | :              | 74                  | 9,4                           | 119                                | :       | 76      | :      |
| 1979  | :      | 1 175                                | 1 607 <sup>2)</sup> | 270 <sup>2)</sup>    | :              | 84                  | 9,9                           | 147                                | :       | 75      | :      |
| 1980  | :      | 1 373                                | 1 836 <sup>2)</sup> | 401 <sup>2)</sup>    | :              | 86                  | 10,5                          | :                                  | :       | 88      | :      |
| 1981  | :      | :                                    | :                   | 389 <sup>2)</sup>    | :              | 86                  | :                             | :                                  | :       | 97      | :      |
| <b>Lohnarbeiten auf der forstwirtschaftlichen Erzeugerstufe</b> |        |                                      |                     |                      |                |                     |                               |                                    |         |         |        |
| Travaux forestiers à façon                                      |        |                                      |                     |                      |                |                     |                               |                                    |         |         |        |
| 1978  | :      | :                                    | :                   | :                    | :              | 2                   | 0,4                           | 19                                 | :       | :       | :      |
| 1979  | :      | :                                    | :                   | :                    | :              | 3                   | 0,2                           | 23                                 | :       | :       | :      |
| 1980  | :      | :                                    | :                   | :                    | :              | 3                   | 0,4                           | :                                  | :       | :       | :      |
| 1981  | :      | :                                    | :                   | :                    | :              | 3                   | :                             | :                                  | :       | :       | :      |
| <b>Sonstige Produkte</b>  |        |                                      |                     |                      |                |                     |                               |                                    |         |         |        |
| Autres produits   |        |                                      |                     |                      |                |                     |                               |                                    |         |         |        |
| 1978  | :      | 25                                   | :                   | 3 <sup>4)</sup>      | :              | :                   | 0,0                           | :                                  | :       | :       | :      |
| 1979  | :      | 26                                   | :                   | 4 <sup>4)</sup>      | :              | :                   | 0,0                           | :                                  | :       | :       | :      |
| 1980  | :      | 27                                   | :                   | 7 <sup>4)</sup>      | :              | :                   | 0,0                           | :                                  | :       | :       | :      |
| 1981  | :      | :                                    | :                   | 5 <sup>4)</sup>      | :              | :                   | :                             | :                                  | :       | :       | :      |

Fußnoten siehe Seite / See footnotes on page 44.

Notes, voir page / Note, vedi pagina 44.



noch: Einzelangaben  
in jeweiligen Preisen und Wechselkursen  
contd.: Detailed figures  
at current prices and current exchange rates

B 9

suite: Données détaillées  
aux prix et taux de change courants  
seguito: Dati dettagliati  
a prezzi e tassi di cambio correnti

Mio ECU

| Jahr<br>Année  | EUR 10 | BR<br>Deutsch-<br>land <sup>24)</sup> | France            | Italia <sup>25)</sup> | Neder-<br>land | Belgique/<br>België                            | Luxem-<br>bourg <sup>26)</sup> | United<br>Kingdom<br><sup>27)</sup> | Ireland | Danmark | Ελλάδα |
|--|--------|---------------------------------------|-------------------|-----------------------|----------------|--|--------------------------------|-------------------------------------|---------|---------|--------|
| <b>Endproduktion der Forstwirtschaft</b>               |        |                                       |                   |                       |                | <b>Production finale de la sylviculture</b>    |                                |                                     |         |         |        |
| 1978   | :      | 1 162                                 | 1 302             | 213 <sup>3)</sup>     | :              | 76   | 9,9                            | 139                                 | :       | 76      | :      |
| 1979   | :      | 1 201                                 | 1 607             | 274 <sup>3)</sup>     | :              | 86   | 10,1                           | 170                                 | :       | 75      | :      |
| 1980   | :      | 1 401                                 | 1 836             | 408 <sup>3)</sup>     | :              | 89   | 11,0                           | :                                   | :       | 88      | :      |
| 1981   | :      | :                                     | :                 | 394 <sup>3)</sup>     | :              | 99   | :                              | :                                   | :       | 97      | :      |
| <b>Saat- und Pflanzgut</b>                             |        |                                       |                   |                       |                | <b>Semences et plants</b>                      |                                |                                     |         |         |        |
| 1978   | :      | 38                                    | 16                | :                     | :              | :  | 0,2                            | 0                                   | :       | :       | :      |
| 1979   | :      | 33                                    | 17                | :                     | :              | :  | 0,2                            | 0                                   | :       | :       | :      |
| 1980   | :      | 34                                    | 20                | :                     | :              | :  | 0,2                            | :                                   | :       | :       | :      |
| 1981   | :      | :                                     | :                 | :                     | :              | :  | :                              | :                                   | :       | :       | :      |
| <b>Düngemittel</b>                                     |        |                                       |                   |                       |                | <b>Engrais</b>                                 |                                |                                     |         |         |        |
| 1978   | :      | 1                                     | :                 | :                     | :              | :  | 0,0 <sup>28)</sup>             | 5                                   | :       | :       | :      |
| 1979   | :      | 1                                     | :                 | :                     | :              | :  | 0,0 <sup>28)</sup>             | 7                                   | :       | :       | :      |
| 1980   | :      | 1                                     | :                 | :                     | :              | :  | 0,1 <sup>28)</sup>             | :                                   | :       | :       | :      |
| 1981   | :      | :                                     | :                 | :                     | :              | :  | :                              | :                                   | :       | :       | :      |
| <b>Pflanzenschutz- und Schädlingsbekämpfungsmittel</b> |        |                                       |                   |                       |                | <b>Produits de protection de cultures</b>      |                                |                                     |         |         |        |
| 1978   | :      | 6                                     | 2                 | :                     | :              | :  | :                              | 2                                   | :       | :       | :      |
| 1979   | :      | 3                                     | 2                 | :                     | :              | :  | :                              | 3                                   | :       | :       | :      |
| 1980   | :      | 8                                     | 3                 | :                     | :              | :  | :                              | :                                   | :       | :       | :      |
| 1981   | :      | :                                     | :                 | :                     | :              | :  | :                              | :                                   | :       | :       | :      |
| <b>Energie</b>   |        |                                       |                   |                       |                | <b>Énergie</b>                                 |                                |                                     |         |         |        |
| 1978   | :      | 50                                    | 29                | :                     | :              | :  | 0,2                            | 4                                   | :       | :       | :      |
| 1979   | :      | 58                                    | 36                | :                     | :              | :  | 0,2                            | 5                                   | :       | :       | :      |
| 1980   | :      | 66                                    | 45                | :                     | :              | :  | 0,2                            | :                                   | :       | :       | :      |
| 1981   | :      | :                                     | :                 | :                     | :              | :  | :                              | :                                   | :       | :       | :      |
| <b>Material und Geräte; Unterhaltung und Reparatur</b> |        |                                       |                   |                       |                | <b>Petit matériel; entretien et réparation</b> |                                |                                     |         |         |        |
| 1978   | :      | 126                                   | 23                | :                     | :              | :  | 0,2                            | 12                                  | :       | :       | :      |
| 1979   | :      | 156                                   | 25                | :                     | :              | :  | 0,2                            | 18                                  | :       | :       | :      |
| 1980   | :      | 155                                   | 27                | :                     | :              | :  | 0,2                            | :                                   | :       | :       | :      |
| 1981   | :      | :                                     | :                 | :                     | :              | :  | :                              | :                                   | :       | :       | :      |
| <b>Sonstige</b>  |        |                                       |                   |                       |                | <b>Autres</b>                                  |                                |                                     |         |         |        |
| 1978   | :      | 131                                   | 35 <sup>29)</sup> | :                     | :              | :  | 0,1                            | 14                                  | :       | :       | :      |
| 1979   | :      | 153                                   | 39 <sup>29)</sup> | :                     | :              | :  | 0,1                            | 22                                  | :       | :       | :      |
| 1980   | :      | 171                                   | 44 <sup>29)</sup> | :                     | :              | :  | 0,2                            | :                                   | :       | :       | :      |
| 1981   | :      | :                                     | :                 | :                     | :              | :  | :                              | :                                   | :       | :       | :      |
| <b>Vorleistungen insgesamt</b>                         |        |                                       |                   |                       |                | <b>Consommation intermédiaire totale</b>       |                                |                                     |         |         |        |
| 1978   | :      | 353                                   | 105               | 25 <sup>1)</sup>      | :              | 7  | 0,7                            | 36                                  | :       | 10      | :      |
| 1979   | :      | 405                                   | 120               | 33 <sup>1)</sup>      | :              | 8  | 0,8                            | 56                                  | :       | 10      | :      |
| 1980   | :      | 434                                   | 140               | 49 <sup>1)</sup>      | :              | 8  | 0,9                            | :                                   | :       | 11      | :      |
| 1981   | :      | :                                     | :                 | 47 <sup>1)</sup>      | :              | 9  | :                              | :                                   | :       | 12      | :      |
| <b>Bruttowertschöpfung zu Marktpreisen</b>             |        |                                       |                   |                       |                | <b>Valeur ajoutée brute aux prix du marché</b> |                                |                                     |         |         |        |
| 1978   | :      | 809                                   | 1 197             | 188                   | :              | 69   | 9,1                            | 103                                 | :       | 66      | :      |
| 1979   | :      | 796                                   | 1 487             | 241                   | :              | 78   | 9,3                            | 114                                 | :       | 66      | :      |
| 1980   | :      | 966                                   | 1 696             | 359                   | :              | 81   | 10,0                           | :                                   | :       | 77      | :      |
| 1981   | :      | :                                     | :                 | 347                   | :              | 90   | :                              | :                                   | :       | 84      | :      |
| <b>+ Subventionen</b>                                  |        |                                       |                   |                       |                | <b>+ Subventions</b>                           |                                |                                     |         |         |        |
| 1978   | :      | 11                                    | 61                | :                     | :              | - 0 <sup>10)</sup>                             | 0,0 <sup>11)</sup>             | -                                   | :       | -       | :      |
| 1979   | :      | 3                                     | 75                | :                     | :              | - 0 <sup>10)</sup>                             | 0,0 <sup>11)</sup>             | -                                   | :       | -       | :      |
| 1980   | :      | 7                                     | 82                | :                     | :              | - 0 <sup>10)</sup>                             | 0,0 <sup>11)</sup>             | -                                   | :       | -       | :      |
| 1981   | :      | :                                     | :                 | :                     | :              | - 0 <sup>10)</sup>                             | :                              | -                                   | :       | -       | :      |

Fußnoten siehe Seite / See footnotes on page 44.

Notes, voir page / Note, vedi pagina 44.

noch: Einzelangaben  
in jeweiligen Preisen und Wechselkursen  
contd.: Detailed figures  
at current prices and current exchange rates

B 9

suite: Données détaillées  
aux prix et taux de change courants  
seguito: Dati dettagliati  
a prezzi e tassi di cambio correnti

Mio ECU

| Jahr<br>Année                                    | EUR 10 | BR<br>Deutsch-<br>land <sup>(24)</sup> | France | Italia <sup>(25)</sup> | Neder-<br>land | Belgique/<br>België | Luxem-<br>bourg <sup>(24)</sup> | United<br>Kingdom<br>27 <sup>(24)</sup> | Ireland | Danmark | Ελλάδα |
|--|--------|--|--------|------------------------|----------------|---------------------|---------------------------------|---|---------|---------|--------|
| <b>— Produktionssteuern</b>                      |        |  |        |                        |                |                     |                                 |   |         |         |        |
| <b>— Impôts liés à la production</b>             |        |  |        |                        |                |                     |                                 |   |         |         |        |
| 1978   | :      | 17                                     | 54     | 1                      | :              | :                   | 0,2                             | 0                                       | :       | —       | :      |
| 1979   | :      | 16                                     | 62     | 1                      | :              | :                   | 0,2                             | 0                                       | :       | —       | :      |
| 1980   | :      | 16                                     | 80     | 2                      | :              | :                   | 0,2                             | :                                       | :       | —       | :      |
| 1981   | :      | :                                      | :      | 2                      | :              | :                   | :                               | :                                       | :       | —       | :      |
| <b>Bruttowertschöpfung zu Faktorkosten</b>       |        |  |        |                        |                |                     |                                 |   |         |         |        |
| <b>Valeur ajoutée brute au coût des facteurs</b> |        |  |        |                        |                |                     |                                 |   |         |         |        |
| 1978   | :      | 804                                    | 1 204  | 187                    | :              | 69                  | 9,0                             | 102                                     | :       | 66      | :      |
| 1979   | :      | 784                                    | 1 500  | 240                    | :              | 78                  | 9,2                             | 113                                     | :       | 66      | :      |
| 1980   | :      | 958                                    | 1 698  | 357                    | :              | 81                  | 9,8                             | :                                       | :       | 77      | :      |
| 1981   | :      | :                                      | :      | 344                    | :              | 90                  | :                               | :                                       | :       | 84      | :      |
| <b>— Abschreibungen</b>                          |        |  |        |                        |                |                     |                                 |   |         |         |        |
| <b>— Amortissements</b>                          |        |  |        |                        |                |                     |                                 |   |         |         |        |
| 1978   | :      | 61                                     | 65     | 13                     | :              | 10                  | 0,3                             | 15                                      | :       | :       | :      |
| 1979   | :      | 67                                     | 74     | 15                     | :              | 13                  | 0,4                             | 17                                      | :       | :       | :      |
| 1980   | :      | 67                                     | 86     | 18                     | :              | 13                  | 0,5                             | :                                       | :       | :       | :      |
| 1981   | :      | :                                      | :      | 19                     | :              | 14                  | :                               | :                                       | :       | :       | :      |
| <b>Nettowertschöpfung zu Faktorkosten</b>        |        |  |        |                        |                |                     |                                 |   |         |         |        |
| <b>Valeur ajoutée nette au coût des facteurs</b> |        |  |        |                        |                |                     |                                 |   |         |         |        |
| 1978   | :      | 743                                    | 1 139  | 174                    | :              | 59                  | 8,6                             | 88                                      | :       | :       | :      |
| 1979   | :      | 717                                    | 1 426  | 225                    | :              | 65                  | 8,8                             | 96                                      | :       | :       | :      |
| 1980   | :      | 891                                    | 1 612  | 340                    | :              | 67                  | 9,3                             | :                                       | :       | :       | :      |
| 1981   | :      | :                                      | :      | 325                    | :              | 76                  | :                               | :                                       | :       | :       | :      |
| <b>Einkommen aus unselbständiger Arbeit</b>      |        |  |        |                        |                |                     |                                 |   |         |         |        |
| <b>Rémunération des salariés</b>                 |        |  |        |                        |                |                     |                                 |   |         |         |        |
| 1978   | :      | :                                      | 259    | :                      | :              | :                   | 5,6                             | 97                                      | :       | :       | :      |
| 1979   | :      | :                                      | 273    | :                      | :              | :                   | 5,6                             | 123                                     | :       | :       | :      |
| 1980   | :      | :                                      | 314    | :                      | :              | :                   | 6,5                             | :                                       | :       | :       | :      |
| 1981   | :      | :                                      | :      | :                      | :              | :                   | :                               | :                                       | :       | :       | :      |
| <b>Nettobetriebsüberschuß</b>                    |        |  |        |                        |                |                     |                                 |   |         |         |        |
| <b>Excédent net d'exploitation</b>               |        |  |        |                        |                |                     |                                 |   |         |         |        |
| 1978   | :      | :                                      | 880    | :                      | :              | :                   | 3,0                             | - 9                                     | :       | :       | :      |
| 1979   | :      | :                                      | 1 152  | :                      | :              | :                   | 3,2                             | - 27                                    | :       | :       | :      |
| 1980   | :      | :                                      | 1 298  | :                      | :              | :                   | 2,9                             | :                                       | :       | :       | :      |
| 1981   | :      | :                                      | :      | :                      | :              | :                   | :                               | :                                       | :       | :       | :      |

Fußnoten siehe Seite / See footnotes on page 44.

Notes, voir page / Note, vedi pagina 44.

Volumenindizes  
Volume index numbers

B 10

Indices de volume  
Indici di quantità

1975 = 100

| Jahr<br>Année                                  | EUR 10 | BR<br>Deutsch-<br>land <sup>(24)</sup> | France                | Italia <sup>(24)</sup>   | Neder-<br>land | Belgique/<br>België   | Luxem-<br>bourg <sup>(24)</sup> | United<br>Kingdom<br>z <sup>(24)</sup> | Ireland | Danmark | Ελλάδα |
|--|--------|--|-----------------------|--------------------------|----------------|-----------------------|---------------------------------|--|---------|---------|--------|
| <b>Industrienadelholz</b>                      |        |  |                       |                          |                |                       |                                 |  |         |         |        |
| <b>Bois d'œuvre et d'industrie résineux</b>    |        |  |                       |                          |                |                       |                                 |  |         |         |        |
| 1978   | :      | :                                      | 105,0                 | 115,3                    | :              | 100,2                 | 145,2                           | 124,6                                  | :       | :       | :      |
| 1979   | :      | :                                      | 108,1                 | 120,1                    | :              | 101,7                 | 145,2                           | :                                      | :       | :       | :      |
| 1980   | :      | :                                      | 111,8                 | 159,9                    | :              | 102,3                 | 133,7                           | :                                      | :       | :       | :      |
| 1981   | :      | :                                      | :                     | 140,5                    | :              | 101,7                 | :                               | :                                      | :       | :       | :      |
| <b>Industrielaubholz</b>                       |        |  |                       |                          |                |                       |                                 |  |         |         |        |
| <b>Bois d'œuvre et d'industrie feuillus</b>    |        |  |                       |                          |                |                       |                                 |  |         |         |        |
| 1978   | :      | :                                      | 102,2                 | 131,3                    | :              | 94,5                  | 121,6                           | 129,5                                  | :       | :       | :      |
| 1979   | :      | :                                      | 104,8                 | 153,9                    | :              | 90,7                  | 110,2                           | :                                      | :       | :       | :      |
| 1980   | :      | :                                      | 106,1                 | 160,3                    | :              | 90,7                  | 123,9                           | :                                      | :       | :       | :      |
| 1981   | :      | :                                      | :                     | 153,7                    | :              | 91,9                  | :                               | :                                      | :       | :       | :      |
| <b>Brennholz</b>                               |        |  |                       |                          |                |                       |                                 |  |         |         |        |
| <b>Bois de chauffage</b>                       |        |  |                       |                          |                |                       |                                 |  |         |         |        |
| 1978   | :      | :                                      | 92,3                  | 86,9                     | :              | 100,0                 | 214,3                           | 75,0                                   | :       | :       | :      |
| 1979   | :      | :                                      | 107,7                 | 104,9                    | :              | 103,9                 | 200,0                           | :                                      | :       | :       | :      |
| 1980   | :      | :                                      | 124,4                 | 121,9                    | :              | 124,7                 | 242,9                           | :                                      | :       | :       | :      |
| 1981   | :      | :                                      | :                     | 130,1                    | :              | 124,7                 | :                               | :                                      | :       | :       | :      |
| <b>Rohholz insgesamt</b>                       |        |  |                       |                          |                |                       |                                 |  |         |         |        |
| <b>Bois brut, total</b>                        |        |  |                       |                          |                |                       |                                 |  |         |         |        |
| 1978   | :      | 101,5                                  | 103,2 <sup>(27)</sup> | 113,0 <sup>(2)</sup>     | :              | 97,9                  | 136,5                           | 125,6                                  | :       | 109,5   | :      |
| 1979   | :      | 98,8                                   | 106,2 <sup>(27)</sup> | 129,6 <sup>(2)</sup>     | :              | 97,4                  | 130,5                           | :                                      | :       | 110,6   | :      |
| 1980   | :      | 109,8                                  | 108,7 <sup>(27)</sup> | 147,7 <sup>(2)</sup>     | :              | 98,4                  | 132,5                           | :                                      | :       | 120,1   | :      |
| 1981   | :      | :                                      | :                     | 142,8 <sup>(2)</sup>     | :              | 98,5                  | :                               | :                                      | :       | 126,6   | :      |
| <b>Endproduktion der Forstwirtschaft</b>       |        |  |                       |                          |                |                       |                                 |  |         |         |        |
| <b>Production finale de la sylviculture</b>    |        |  |                       |                          |                |                       |                                 |  |         |         |        |
| 1978   | :      | 98,9 <sup>(27)</sup>                   | 103,2                 | 112,6 <sup>(1)(27)</sup> | :              | 98,7 <sup>(20)</sup>  | 138,3 <sup>(20)</sup>           | 116,3 <sup>(20)</sup>                  | :       | 109,5   | :      |
| 1979   | :      | 96,2 <sup>(27)</sup>                   | 106,2                 | 129,2 <sup>(1)(27)</sup> | :              | 98,8 <sup>(20)</sup>  | 128,6 <sup>(20)</sup>           | :                                      | :       | 110,6   | :      |
| 1980   | :      | 106,8 <sup>(27)</sup>                  | 108,7                 | 147,6 <sup>(1)(27)</sup> | :              | 100,0 <sup>(20)</sup> | 132,5 <sup>(20)</sup>           | :                                      | :       | 120,1   | :      |
| 1981   | :      | :                                      | :                     | 141,8 <sup>(1)(27)</sup> | :              | 99,9 <sup>(20)</sup>  | :                               | :                                      | :       | 126,6   | :      |
| <b>Vorleistungen insgesamt</b>                 |        |  |                       |                          |                |                       |                                 |  |         |         |        |
| <b>Consommation intermédiaire totale</b>       |        |  |                       |                          |                |                       |                                 |  |         |         |        |
| 1978   | :      | 136,8                                  | 102,9                 | 109,7 <sup>(2)</sup>     | :              | 92,7                  | 162,5                           | 100,7                                  | :       | 109,6   | :      |
| 1979   | :      | 143,4                                  | 105,4                 | 124,5 <sup>(2)</sup>     | :              | 96,7                  | 156,2                           | :                                      | :       | 109,6   | :      |
| 1980   | :      | 144,9                                  | 104,7                 | 144,5 <sup>(2)</sup>     | :              | 89,0                  | 168,7                           | :                                      | :       | 119,2   | :      |
| 1981   | :      | :                                      | :                     | 138,7 <sup>(2)</sup>     | :              | 87,4                  | :                               | :                                      | :       | 125,0   | :      |
| <b>Bruttowertschöpfung zu Marktpreisen</b>     |        |  |                       |                          |                |                       |                                 |  |         |         |        |
| <b>Valeur ajoutée brute aux prix du marché</b> |        |  |                       |                          |                |                       |                                 |  |         |         |        |
| 1978   | :      | 86,4                                   | 103,2                 | 113,0                    | :              | 99,3                  | 136,3                           | 122,2                                  | :       | 109,5   | :      |
| 1979   | :      | 80,5                                   | 106,2                 | 129,9                    | :              | 99,0                  | 126,3                           | :                                      | :       | 110,7   | :      |
| 1980   | :      | 94,2                                   | 109,1                 | 148,0                    | :              | 101,1                 | 130,0                           | :                                      | :       | 120,2   | :      |
| 1981   | :      | :                                      | :                     | 142,3                    | :              | 101,1                 | :                               | :                                      | :       | 126,9   | :      |

Anteil in % der Endproduktion des jeweiligen Landes in jeweiligen Preisen und Wechselkursen  
% breakdown of final output of each country at current prices and current exchange rates

B 11

Part en % de la production finale de chaque pays aux prix et taux de change courants  
Quota in % della produzione finale di ogni paese a prezzi e tassi di cambio correnti

1980

|  | EUR 10 | BR<br>Deutsch-<br>land <sup>24)</sup> | France              | Italia <sup>25)</sup> | Neder-<br>land | Belgi-<br>que/<br>België | Luxem-<br>bourg<br><sup>26)</sup> | United<br>Kingdom<br><sup>27)</sup> <sup>28)</sup> <sup>29)</sup> | Ireland | Danmark | Ελλάδα |
|--|--------|---------------------------------------|---------------------|-----------------------|----------------|--------------------------|-----------------------------------|---|---------|---------|--------|
| Industrienadelholz<br><i>Bois d'œuvre et d'industrie<br/>résineux</i>                                      | :      | :                                     | 39,1                | 25,0                  | :              | 52,1                     | 38,2                              | 50,5  | :       | :       | :      |
| Nadelangholz<br><i>Bois longs résineux</i>   | :      | :                                     | 35,0                | 24,5                  | :              | 38,4                     | 33,9                              | 43,2  | :       | :       | :      |
| Nadelschichtholz<br><i>Bois de trituration résineux</i>  | :      | :                                     | 4,1                 | 0,5                   | :              | 13,6                     | 4,3                               | 7,5   | :       | :       | :      |
| Industrielaubholz<br><i>Bois d'œuvre et d'industrie<br/>feuillus</i>                                       | :      | :                                     | 59,6                | 46,5                  | :              | 35,5                     | 49,7                              | 35,3  | :       | :       | :      |
| Laublangholz<br><i>Bois longs feuillus</i>   | :      | :                                     | 52,2                | 37,6                  | :              | 33,5                     | 38,0                              | 33,6  | :       | :       | :      |
| Laubschichtholz<br><i>Bois de trituration feuillus</i>   | :      | :                                     | 7,4                 | 8,9                   | :              | 2,0                      | 11,7                              | 1,6   | :       | :       | :      |
| Brennholz<br><i>Bois de chauffage</i>  | :      | :                                     | 1,4                 | 26,9                  | :              | 8,9                      | 7,4                               | 0,5   | :       | :       | :      |
| Rohholz insgesamt<br><i>Bois brut total</i>  | :      | 98,1                                  | 100,0 <sup>2)</sup> | 98,3 <sup>3)</sup>    | :              | 96,5                     | 95,5                              | 86,4  | :       | 100,0   | :      |
| Lohnarbeiten auf der forstwirt-<br>schaftlichen Erzeugerstufe<br><i>Travaux forestiers à façon</i>         | :      | :                                     | :                   | :                     | :              | 3,5                      | 4,0                               | 13,7  | :       | :       | :      |
| Sonstige Produkte<br><i>Autres produits</i>  | :      | 1,9                                   | :                   | 1,7 <sup>4)</sup>     | :              | :                        | 0,4                               | :   | :       | :       | :      |
| Endproduktion der Forstwirt-<br>schaft<br><i>Production finale de la sylvi-<br/>culture</i>                | :      | 100,0                                 | 100,0               | 100,0 <sup>3)</sup>   | :              | 100,0                    | 100,0                             | 100,0   | :       | 100,0   | :      |
| Saat- und Pflanzgut<br><i>Semences et plants</i>   | :      | 2,4                                   | 1,1                 | :                     | :              | :                        | 1,8                               | 0,3   | :       | :       | :      |
| Düngemittel<br><i>Engrais</i>  | :      | 0,1                                   | :                   | :                     | :              | :                        | 0,9 <sup>28)</sup>                | 4,2   | :       | :       | :      |
| Pflanzenschutz- und Schäd-<br>lingsbekämpfungsmittel<br><i>Produits de protection de cul-<br/>tures</i>    | :      | 0,5                                   | 0,2                 | :                     | :              | :                        | :                                 | 2,0   | :       | :       | :      |
| Energie<br><i>Énergie</i>  | :      | 4,7                                   | 2,5                 | :                     | :              | :                        | 2,0                               | 3,2   | :       | :       | :      |
| Material und Geräte; Unter-<br>haltung und Reparatur<br><i>Petit matériel; entretien et<br/>réparation</i> | :      | 11,1                                  | 1,5                 | :                     | :              | :                        | 2,0                               | 10,5  | :       | :       | :      |
| Sonstige<br><i>Autres</i>  | :      | 12,2                                  | 2,4 <sup>28)</sup>  | :                     | :              | :                        | 1,6                               | 12,7  | :       | :       | :      |
| Vorleistungen<br><i>Consommation intermédiaire<br/>totale</i>  | :      | 31,0                                  | 7,6                 | 11,9 <sup>3)</sup>    | :              | 9,2                      | 8,5                               | 32,9  | :       | 13,0    | :      |
| Bruttowertschöpfung<br>zu Marktpreisen<br><i>Valeur ajoutée brute aux prix<br/>du marché</i>               | :      | 69,0                                  | 92,4                | 88,1                  | :              | 90,8                     | 91,5                              | 67,1  | :       | 87,0    | :      |
| + Subventionen<br><i>+ Subventions</i>   | :      | 0,5                                   | 4,5                 | :                     | :              | -0,1 <sup>18)</sup>      | 0,2 <sup>11)</sup>                | -   | :       | -       | :      |
| - Produktionssteuern<br><i>- Impôts liés à la production</i>   | :      | 1,1                                   | 4,4                 | 0,5                   | :              | :                        | 2,0                               | 0,2   | :       | -       | :      |
| Bruttowertschöpfung zu Fak-<br>torkosten<br><i>Valeur ajoutée brute au coût<br/>des facteurs</i>           | :      | 68,4                                  | 92,5                | 87,5                  | :              | 90,7                     | 89,7                              | 66,9  | :       | 87,0    | :      |
| - Abschreibungen<br><i>- Amortissements</i>  | :      | 4,8                                   | 4,7                 | 4,3                   | :              | 15,0                     | 4,5                               | 10,3  | :       | :       | :      |
| Nettowertschöpfung zu Fak-<br>torkosten<br><i>Valeur ajoutée nette au coût<br/>des facteurs</i>            | :      | 63,6                                  | 87,8                | 83,2                  | :              | 75,7                     | 85,2                              | 56,6  | :       | :       | :      |

Fußnoten siehe Seite / See footnotes on page 44.

Notes, voir page / Note, vedi pagina 44.

Bruttoanlageinvestitionen  
in jeweiligen Preisen und Wechselkursen  
Gross fixed capital formation  
at current prices and current exchange rates

B 12

Formation brute de capital fixe  
aux prix et taux de change courants  
Investimenti fissi lordi  
a prezzi di cambio correnti

Mio ECU

| Jahr<br>Année                         | EUR 10 | BR<br>Deutsch-<br>land <sup>(24)</sup> | France              | Italia | Neder-<br>land | Belgique/<br>België | Luxem-<br>bourg <sup>(24)</sup> | United<br>Kingdom<br>ἑλλάδα | Ireland | Danmark | Ἑλλάδα                         |
|---------------------------------------|--------|--|---------------------|--------|----------------|---------------------|---------------------------------|-----------------------------|---------|---------|--------------------------------|
| (Erst-)Aufforungen                    |        |  |                     |        |                |                     |                                 |                             |         |         | Boisement (neuf)               |
| 1978                                  | :      | :                                      | 61                  | :      | :              | 2                   | 0,4                             | 17                          | :       | :       | :                              |
| 1979                                  | :      | :                                      | 68                  | :      | :              | 3                   | 0,2                             | 21                          | :       | :       | :                              |
| 1980                                  | :      | :                                      | 82                  | :      | :              | 3                   | 0,4                             | :                           | :       | :       | :                              |
| 1981                                  | :      | :                                      | :                   | :      | :              | 3                   | :                               | :                           | :       | :       | :                              |
| Gebäude                               |        |  |                     |        |                |                     |                                 |                             |         |         | Bâtiments                      |
| 1978                                  | :      | 8                                      | 21                  | :      | :              | :                   | :                               | 2                           | :       | :       | :                              |
| 1979                                  | :      | 6                                      | 24                  | :      | :              | :                   | :                               | 2                           | :       | :       | :                              |
| 1980                                  | :      | 6                                      | 26                  | :      | :              | :                   | :                               | :                           | :       | :       | :                              |
| 1981                                  | :      | :                                      | :                   | :      | :              | :                   | :                               | :                           | :       | :       | :                              |
| Sonstige Bauten                       |        |  |                     |        |                |                     |                                 |                             |         |         | Autres ouvrages                |
| 1978                                  | :      | 44                                     | :                   | :      | :              | 3                   | 0,2                             | 10                          | :       | :       | :                              |
| 1979                                  | :      | 41                                     | :                   | :      | :              | 3                   | 0,2                             | 13                          | :       | :       | :                              |
| 1980                                  | :      | 42                                     | :                   | :      | :              | 4                   | 0,3                             | :                           | :       | :       | :                              |
| 1981                                  | :      | :                                      | :                   | :      | :              | 4                   | :                               | :                           | :       | :       | :                              |
| Fahrzeuge                             |        |  |                     |        |                |                     |                                 |                             |         |         | Matériel de transport          |
| 1978                                  | :      | 4                                      | 2                   | :      | :              | :                   | 0,1                             | 5                           | :       | :       | :                              |
| 1979                                  | :      | 4                                      | 2                   | :      | :              | :                   | 0,3                             | 6                           | :       | :       | :                              |
| 1980                                  | :      | 4                                      | 2                   | :      | :              | :                   | 0,2                             | :                           | :       | :       | :                              |
| 1981                                  | :      | :                                      | :                   | :      | :              | :                   | :                               | :                           | :       | :       | :                              |
| Maschinen und andere Ausrüstungsgüter |        |  |                     |        |                |                     |                                 |                             |         |         | Machines et autres équipements |
| 1978                                  | :      | 20                                     | 47                  | :      | :              | :                   | 0,0                             | 5                           | :       | :       | :                              |
| 1979                                  | :      | 26                                     | 55                  | :      | :              | :                   | 0,0                             | 8                           | :       | :       | :                              |
| 1980                                  | :      | 28                                     | 62                  | :      | :              | :                   | 0,0                             | :                           | :       | :       | :                              |
| 1981                                  | :      | :                                      | :                   | :      | :              | :                   | :                               | :                           | :       | :       | :                              |
| Sonstige                              |        |  |                     |        |                |                     |                                 |                             |         |         | Autres                         |
| 1978                                  | :      | 5                                      | :                   | :      | :              | :                   | 0,1                             | :                           | :       | :       | :                              |
| 1979                                  | :      | 6                                      | :                   | :      | :              | :                   | 0,0                             | :                           | :       | :       | :                              |
| 1980                                  | :      | 9                                      | :                   | :      | :              | :                   | 0,0                             | :                           | :       | :       | :                              |
| 1981                                  | :      | :                                      | :                   | :      | :              | :                   | :                               | :                           | :       | :       | :                              |
| Insgesamt                             |        |  |                     |        |                |                     |                                 |                             |         |         | Total                          |
| 1978                                  | :      | 80                                     | 133 <sup>(25)</sup> | :      | :              | 5 <sup>(25)</sup>   | 0,8                             | 39                          | :       | :       | :                              |
| 1979                                  | :      | 82                                     | 148 <sup>(25)</sup> | :      | :              | 6 <sup>(25)</sup>   | 0,8                             | 50                          | :       | :       | :                              |
| 1980                                  | :      | 89                                     | 173 <sup>(25)</sup> | :      | :              | 7 <sup>(25)</sup>   | 1,1                             | :                           | :       | :       | :                              |
| 1981                                  | :      | :                                      | :                   | :      | :              | 7 <sup>(25)</sup>   | :                               | :                           | :       | :       | :                              |

Fußnoten siehe Seite / See footnotes on page 44.

Notes, voir page / Note, vedi pagina 44.

Bruttoanlageinvestitionen  
in Preisen und Wechselkursen von 1975  
Gross fixed capital formation  
at 1975 prices and 1975 exchange rates

B 13

Formation brute de capital fixe  
aux prix et taux de change de 1975  
Investimenti fissi lordi  
a prezzi e tassi di cambio del 1975

Mio ECU

| Jahr<br>Année                                | EUR 10 | BR<br>Deutsch-<br>land <sup>24)</sup> | France | Italia | Neder-<br>land | Belgique/<br>België | Luxem-<br>bourg <sup>24)</sup> | United<br>Kingdom<br><sup>24)</sup> | Irland | Danmark | Ελλάδα                                |
|--|--------|---------------------------------------|--------|--------|----------------|---------------------|--------------------------------|-------------------------------------|--------|---------|---------------------------------------|
| <b>(Erst-)Aufforstungen</b>                  |        |                                       |        |        |                |                     |                                |                                     |        |         | <b>Boisement (neuf)</b>               |
| 1978   | :      | :                                     | :      | :      | :              | 2                   | 0,3                            | 12                                  | :      | :       | :                                     |
| 1979   | :      | :                                     | :      | :      | :              | 2                   | 0,1                            | :                                   | :      | :       | :                                     |
| 1980   | :      | :                                     | :      | :      | :              | 2                   | 0,2                            | :                                   | :      | :       | :                                     |
| 1981   | :      | :                                     | :      | :      | :              | 2                   | :                              | :                                   | :      | :       | :                                     |
| <b>Gebäude</b>                               |        |                                       |        |        |                |                     |                                |                                     |        |         | <b>Bâtiments</b>                      |
| 1978   | :      | 6                                     | :      | :      | :              | :                   | —                              | 1                                   | :      | :       | :                                     |
| 1979   | :      | 4                                     | :      | :      | :              | :                   | —                              | :                                   | :      | :       | :                                     |
| 1980   | :      | 4                                     | :      | :      | :              | :                   | —                              | :                                   | :      | :       | :                                     |
| 1981   | :      | :                                     | :      | :      | :              | :                   | :                              | :                                   | :      | :       | :                                     |
| <b>Sonstige Bauten</b>                       |        |                                       |        |        |                |                     |                                |                                     |        |         | <b>Autres ouvrages</b>                |
| 1978   | :      | 33                                    | :      | :      | :              | 2                   | 0,2                            | 9                                   | :      | :       | :                                     |
| 1979   | :      | 28                                    | :      | :      | :              | 2                   | 0,2                            | :                                   | :      | :       | :                                     |
| 1980   | :      | 26                                    | :      | :      | :              | 2                   | 0,2                            | :                                   | :      | :       | :                                     |
| 1981   | :      | :                                     | :      | :      | :              | 2                   | :                              | :                                   | :      | :       | :                                     |
| <b>Fahrzeuge</b>                             |        |                                       |        |        |                |                     |                                |                                     |        |         | <b>Matériel de transport</b>          |
| 1978   | :      | 3                                     | :      | :      | :              | :                   | 0,1                            | 4                                   | :      | :       | :                                     |
| 1979   | :      | 3                                     | :      | :      | :              | :                   | 0,1                            | :                                   | :      | :       | :                                     |
| 1980   | :      | 2                                     | :      | :      | :              | :                   | 0,1                            | :                                   | :      | :       | :                                     |
| 1981   | :      | :                                     | :      | :      | :              | :                   | :                              | :                                   | :      | :       | :                                     |
| <b>Maschinen und andere Ausrüstungsgüter</b> |        |                                       |        |        |                |                     |                                |                                     |        |         | <b>Machines et autres équipements</b> |
| 1978   | :      | 15                                    | :      | :      | :              | :                   | 0,0                            | 4                                   | :      | :       | :                                     |
| 1979   | :      | 19                                    | :      | :      | :              | :                   | 0,0                            | :                                   | :      | :       | :                                     |
| 1980   | :      | 20                                    | :      | :      | :              | :                   | 0,0                            | :                                   | :      | :       | :                                     |
| 1981   | :      | :                                     | :      | :      | :              | :                   | :                              | :                                   | :      | :       | :                                     |
| <b>Sonstige</b>                              |        |                                       |        |        |                |                     |                                |                                     |        |         | <b>Autres</b>                         |
| 1978   | :      | 4                                     | :      | :      | :              | :                   | 0,0                            | :                                   | :      | :       | :                                     |
| 1979   | :      | 5                                     | :      | :      | :              | :                   | 0,0                            | :                                   | :      | :       | :                                     |
| 1980   | :      | 6                                     | :      | :      | :              | :                   | 0,0                            | :                                   | :      | :       | :                                     |
| 1981   | :      | :                                     | :      | :      | :              | :                   | :                              | :                                   | :      | :       | :                                     |
| <b>Insgesamt</b>                             |        |                                       |        |        |                |                     |                                |                                     |        |         | <b>Total</b>                          |
| 1978   | :      | 61                                    | :      | :      | :              | 4 <sup>22)</sup>    | 0,6                            | 31                                  | :      | :       | :                                     |
| 1979   | :      | 57                                    | :      | :      | :              | 4 <sup>22)</sup>    | 0,4                            | :                                   | :      | :       | :                                     |
| 1980   | :      | 58                                    | :      | :      | :              | 5 <sup>22)</sup>    | 0,5                            | :                                   | :      | :       | :                                     |
| 1981   | :      | :                                     | :      | :      | :              | 4 <sup>22)</sup>    | :                              | :                                   | :      | :       | :                                     |

Fußnote siehe Seite / See footnotes on page 44.

Notes, voir page / Note, vedi pagina 44.

## Erläuterungen

Die Angaben beziehen sich auf den gütermäßig abgegrenzten Produktionsbereich „Erzeugnisse der Landwirtschaft und Jagd“ bzw. „Ro Holz“.

Die land- und forstwirtschaftliche Endproduktion ist grundsätzlich zu Ab-Hof-Preisen bzw. zu Preisen ab Wegrand bewertet. Der Ab-Hof-Preis bzw. Preis ab Wegrand ist der Marktpreis des Produzenten.

Vorleistungen und Bruttoanlageinvestitionen sind prinzipiell zu Anschaffungspreisen bewertet. Der Anschaffungspreis ist der vom Käufer insgesamt gezahlte Preis, er ist gleich dem Marktpreis des Käufers.

## NB

Die Zahlen für die Jahre 1980 und 1981 sind prinzipiell als vorläufige Angaben zu betrachten.

Die Umrechnung der in Landeswährung vorliegenden Angaben in eine gemeinsame Währungseinheit erfolgt auf der Grundlage der ECU (Europäische Währungseinheit). Diese entspricht dem Wert der ERE<sup>1)</sup> (Europäische Rechnungseinheit), die bisher zur Umrechnung benutzt wurde.

Es sei an dieser Stelle an die bekannte Tatsache erinnert, daß die Umrechnung auf eine gemeinsame Währungsbasis über Wechselkurse an sich sehr problematisch ist, da diese nicht notwendigerweise (in der Tat nur sehr selten) das Verhältnis der Binnenkaufkraft der Währungen widerspiegeln. Die Gegenüberstellung von Angaben für verschiedene Länder, die in einer gemeinsamen Währung ausgedrückt sind, gibt daher keinen genauen (manchmal nur einen sehr groben) Maßstab für die zwischen den Ländern bestehenden realen Niveauunterschiede.

<sup>1)</sup> Für weitere Einzelheiten vgl. „Bulletin der Europäischen Gemeinschaften“, Nr. 12-1980.

## Explanatory notes

The data relate to the branches 'agricultural and hunting products' and 'raw wood'; each of these branches is defined by a list of products.

In theory the final agricultural and forestry output is valued at 'ex farm' or 'unloaded roadside' prices. The 'ex farm' or 'unloaded roadside' price is the market price for the producer.

Generally speaking intermediate consumption and gross fixed capital formation are valued at purchasers' prices. The purchasers' price is the total price paid by the purchaser; it is the market price of the product for the purchaser.

## N.B.

The figures for 1980 and 1981 should in principle be considered as provisional data.

Data are presented in national currencies converted to a common currency using the ECU (European currency unit). The latter corresponds to the value of the EUA<sup>1)</sup> (European unit of account) which was hitherto used for conversion.

Here it should be recalled that conversion into a common currency basis using exchange rates is known to be very problematic, as these do not necessarily (in fact rarely) reflect the relative domestic purchasing powers. The presentation in a common currency of data for different countries, does not provide a precise (sometimes a very rough) measure of the real differences of levels between countries.

<sup>1)</sup> For further details cf. 'Bulletin of the European Communities', No 12-1980.

## Notes explicatives

Les données se réfèrent à la branche «Produits de l'agriculture et de la chasse» et à la branche «Bois brut»; chacune de ces branches est définie par une liste limitative de produits.

En principe, la production finale de l'agriculture et de la sylviculture est évaluée aux prix «départ-ferme» ou «débardé bordure route». Le prix «départ-ferme» ou «débardé bordure route» est le prix du marché dans l'optique du producteur.

De façon générale la consommation intermédiaire et la formation brute de capital fixe sont évaluées aux prix d'acquisition. Le prix d'acquisition est le prix globalement payé par l'acheteur, c'est le prix du marché du produit dans l'optique de l'acheteur.

## Note esplicative

I dati si riferiscono alle branche «Prodotti dell'agricoltura e della caccia» e «Legname grezzo»; ciascuna di dette branche è definita da una lista limitativa dei prodotti.

Di massima, la produzione finale dell'agricoltura e della silvicoltura è valutata ai prezzi «ex fabbrica» e cioè: «franco azienda agricola» o, rispettivamente, «franco ciglio della strada»; questi prezzi rappresentano il prezzo di mercato dal punto di vista del produttore.

I consumi intermedi e gli investimenti fissi lordi sono di massima valutati a prezzi d'acquisto. Il prezzo d'acquisto è il prezzo globale pagato dal compratore e rappresenta il prezzo di mercato dal punto di vista del compratore.

**N.B.**

Les chiffres des années 1980 et 1981 sont, en principe, à considérer comme données provisoires.

La conversion en une unité monétaire commune des données exprimées en monnaie nationale s'effectue sur la base de l'ECU (unité monétaire européenne). Celle-ci correspond à la valeur de l'UCE<sup>1)</sup> (unité de compte européenne) qui a été utilisée jusqu'à présent pour la conversion.

Il convient de rappeler à cet endroit le fait bien connu que la conversion en une base monétaire commune au moyen des taux de change constitue au fond une méthode très douteuse, parce que ces taux ne refléchissent pas nécessairement (et en fait ne refléchissent qu'exceptionnellement) les rapports du pouvoir d'achat intérieur des monnaies. C'est pourquoi la confrontation de données relatives à différents pays et exprimées en une monnaie commune ne peut donc pas être considérée comme fournissant une mesure précise (parfois elle constitue même une mesure rudimentaire) des différences de niveau existant réellement entre les pays.

<sup>1)</sup> Pour toutes autres précisions, cf. « Bulletin des Communautés européennes », n° 12-1980.

**N.B.**

I dati relativi agli anni 1980 e 1981 devono essere considerati in linea di principio provvisori.

La conversione in una unità monetaria comune dei dati espressi in valuta nazionale è effettuata sulla base dell'ECU (unità monetaria europea). Tale unità corrisponde al valore dell'UCE<sup>1)</sup> (unità di conto europea) che è stata finora utilizzata per le conversioni.

È opportuno osservare che la conversione in un'unica moneta, ai tassi di cambio, è un metodo molto impreciso in quanto i tassi non riflettono che eccezionalmente i rapporti del potere d'acquisto interno delle monete. Ed è perciò che il confronto dei dati dei differenti paesi, espressi in una stessa moneta, non offre che una misura imprecisa, talvolta rudimentale, dei differenti livelli che esistono realmente tra i paesi.

<sup>1)</sup> Per ulteriori particolari cfr. « Bollettino delle Comunità europee », n. 12-1980.

*Fußnoten*  
Footnotes

- <sup>1)</sup> Summe der Länder, für die Angaben vorliegen / Total of countries for which data are available.
- <sup>2)</sup> Einschl. MwSt., aber ausschl. anderer Produktionssteuern / Incl. VAT, but excl. other taxes linked to production.
- <sup>3)</sup> Einschl. MwSt. / Incl. VAT.
- <sup>4)</sup> Einschl. Lohnarbeiten auf der landwirtschaftlichen Erzeugerstufe / Incl. contractual work at agricultural producer level.
- <sup>5)</sup> Einschl. MwSt. und anderer Produktionssteuern / Incl. VAT and other taxes linked to production.
- <sup>6)</sup> Einschl. statistischer Berichtigung / Incl. statistical adjustment.
- <sup>7)</sup> Die Vorleistungen enthalten über die auf Käufe von Vorleistungsgütern gezahlte MwSt. hinaus eine Schätzung der gezahlten MwSt. auf Käufe von solchen Bruttoanlageinvestitionen, deren MwSt.-Belastung durch den Mechanismus des Pauschalierungssystems als ausgeglichen angesehen wird / Intermediate consumption includes, in addition to VAT paid on current inputs, an estimate of VAT paid on those capital inputs regarded as being compensated through the flat-rate mechanism.
- <sup>8)</sup> Ausschl. derjenigen MwSt., deren Ausgleich über das Pauschalierungssystem beabsichtigt ist (vgl. auch Fußnote <sup>7)</sup>) / Excl. of that VAT intended to be offset by the flat-rate system (see also footnote <sup>7)</sup>).
- <sup>9)</sup> Einschl. Überausgleich MwSt. sowie Aufwertungs- ausgleich über die MwSt. Letzterer entfällt ab 1981. / Incl. over-compensation of VAT and compensation for the re-evaluation by VAT. The latter has been abolished from 1981.

*Notes*  
Notes

- <sup>1)</sup> Total des pays dont les données sont disponibles / Totale dei paesi i cui dati sono disponibili.
- <sup>2)</sup> Y compris TVA, mais à l'exclusion des autres impôts liés à la production / IVA inclusa, ma escluse le altre imposte sulla produzione.
- <sup>3)</sup> Y compris TVA / IVA inclusa.
- <sup>4)</sup> Y compris travaux agricoles à façon / Compresi lavori agricoli a cottimo.
- <sup>5)</sup> Y compris TVA et autres impôts liés à la production / Compresse IVA ed altre imposte sulla produzione.
- <sup>6)</sup> Y compris ajustement statistique / Compreso aggiustamento statistico.
- <sup>7)</sup> Les consommations intermédiaires comprennent, en plus de la TVA payée sur les achats de biens et services de consommation intermédiaire, une estimation de la TVA payée sur les achats de ces biens de formation de capital fixe, considérée comme étant compensée par le mécanisme forfaitaire / Consumi intermedi comprendono in più dell'IVA pagata sugli acquisti dei beni e servizi di consumo intermedio, una stima dell'IVA pagata sugli acquisti dei beni d'investimento, considerati come compensati dal meccanismo forfaitario.
- <sup>8)</sup> A l'exclusion de la TVA susceptible d'être compensée par le système forfaitaire (voir aussi note <sup>7)</sup>) / Esclusa l'IVA suscettibile d'essere compensata dal sistema forfaitario (vedi anche nota <sup>7)</sup>).
- <sup>9)</sup> Y compris sur-compensation TVA et compensation de réévaluation par la TVA. Cette dernière est supprimée à partir de 1981 / Compresse sovracompenrazione IVA e compensazione di rivalutazione per l'IVA. L'ultima è stata soppressa dal 1981.



- 10) Subventionen abzüglich Produktionssteuern sowie einschl. Über- oder gegebenenfalls Unterausgleich MwSt. / Subsidies minus taxes linked to production and incl. over- or under-compensation of VAT.
- 11) Einschl. Überausgleich MwSt. / Incl. over-compensation of VAT.
- 12) Ohne Abschreibungen des Gartenbaus / Excluding depreciation in horticulture.
- 13) Weinmost, einschl. des in landwirtschaftlichen Betrieben erfahrenen Wertzuwachses von Weinmost zu Wein / Wine must, incl. the value added on farms for the conversion of must into wine.
- 14) Einschl. nicht auf Produktarten verteilter Verkäufe von Produzenten, die nur gelegentlich vermarkten / Incl. unspecified occasional sales by producers.
- 15) Italien: andere Produktionssteuern als MwSt.; Belgien: statistische Berichtigung / Italy: taxes to production other than VAT; Belgium: statistical adjustment.
- 16) Einschl. Forstwirtschaft und Fischerei / Incl. forestry and fisheries.
- 17) Außer Bruttoanlageinvestitionen des Gartenbaus, der Pelztierzucht und von Maschinenringen / Excl. gross fixed capital formation in horticulture, fur-bearing animal breeding and agricultural machinery pools.
- 18) Einschl. Wirtschaftsgebäude, sonstiger Bauten und Bodenverbesserungen / Incl. agricultural buildings, other works and soil improvement.
- 19) Einschl. sonstiger Bauten und Bodenverbesserungen / Incl. other works and soil improvement.
- 20) Einschl. sonstiger Bauten mit Ausnahme der Bodenverbesserungen / Incl. other works but excl. soil improvement.
- 21) Einschl. Maschinen und anderer Ausrüstungsgüter / Incl. machinery and other equipment.
- 22) Einschl. sonstiger Bruttoanlageinvestitionen / Incl. miscellaneous gross fixed capital formation.
- 23) Einzelangaben ausschl. MwSt.; insgesamt einschl. nichtabzugsfähiger MwSt. / Detailed data excl. VAT; total incl. non-deductible VAT.
- 24) Wirtschaftsjahre vom 1.10.-30.9. / Crop years from 1 October to 30 September.
- 25) Wirtschaftsjahre vom 1.4.-31.3. / Crop years from 1 April to 31 March.
- 26) Alle Angaben beziehen sich auf Großbritannien und nicht auf das Vereinigte Königreich, da entsprechende Zahlen für Nordirland nicht verfügbar sind. Jedoch ist die zahlenmäßige Bedeutung Nordirlands – gemessen an der Größenordnung der Angaben für Großbritannien – ziemlich gering / All figures relate to Great Britain and not to the United Kingdom, as adequate data for Northern Ireland are not available. However, in relation to Great Britain totals, Northern Ireland is fairly insignificant.
- 27) Einschl. sonstiger Produkte / Incl. other products.
- 28) Einschl. Pflanzenschutz- und Schädlingsbekämpfungsmitteln / Incl. plant protection products and pesticides.
- 29) Einschl. Unterausgleich MwSt. / Incl. under-compensation of VAT.
- 30) Einschl. Lohnarbeiten auf der forstwirtschaftlichen Erzeugerstufe / Incl. contractual work at forestry producer level.
- 31) 1979.
- 10) Subventions nettes des impôts liés à la production et y compris sur- ou sous-compensation éventuelle de TVA / Sovvenzioni nette delle imposte sulla produzione e comprese sovra o sottocompensazione eventuali dell'IVA.
- 11) Y compris sur-compensation TVA / Compresso la sovracompenrazione.
- 12) Sans amortissements de l'horticulture / Senza ammortamenti dell'orticoltura.
- 13) Moût de raisins, y compris la valeur ajoutée à l'intérieur des exploitations agricoles, pour la transformation de moût en vin / Mosto d'uva, compreso il valore aggiunto all'interno delle aziende agricole per la trasformazione del mosto in vino.
- 14) Y compris les ventes, effectuées par les producteurs qui ne vendent qu'occasionnellement, non réparties par produits / Comprese le vendite non ripartibili per tipo di prodotto effettuate dai produttori solo occasionalmente.
- 15) Italie: impôts liés à la production autres que TVA; Belgique: ajustement statistique / Italia: imposte indirette sulla produzione all'infuori dell'IVA; Belgio: aggiustamento statistico.
- 16) Y compris sylviculture et pêche / Comprese la silvicoltura e la pesca.
- 17) A l'exclusion de la formation brute de capital fixe de l'horticulture, de l'élevage des animaux de fourrure et des pools d'utilisation de matériel agricole / Esclusi gli investimenti fissi lordi dell'orticoltura, dell'allevamento di animali da pelliccia e dei centri per l'utilizzazione comune di materiale agricolo.
- 18) Y compris bâtiments agricoles, autres ouvrages et améliorations des terres / Compresi fabbricati rurali, altre opere e bonifiche delle terre.
- 19) Y compris autres ouvrages et améliorations des terres / Comprese altre opere e bonifiche delle terre.
- 20) Y compris autres ouvrages à l'exception de l'amélioration des terres / Compresi gli investimenti per altre opere, escluse le bonifiche delle terre.
- 21) Y compris machines et autres équipements / Comprese le macchine e altri impianti.
- 22) Y compris autres biens de formation brute de capital fixe / Compresi altri investimenti fissi lordi.
- 23) Données détaillées hors TVA; total y compris TVA non déductible / Dati dettagliati al netto dell'IVA; totale compresa IVA non deducibile.
- 24) Années campagne du 1.10 au 30.9 / Dati relativi all'annata agraria dal 1° 10 al 30.9.
- 25) Années campagne du 1.4 au 31.3 / Dati relativi all'annata agraria dal 1° 4 al 31.3.
- 26) Toutes les données se réfèrent à la Grande-Bretagne et non au Royaume-Uni, des données adéquates pour l'Irlande du Nord n'étant pas disponibles. Cependant par rapport aux totaux pour la Grande-Bretagne les données de l'Irlande du Nord sont peu significatives / Tutti i dati si riferiscono alla Gran Bretagna e non al Regno Unito non essendo disponibili le cifre corrispondenti all'Irlanda del Nord. Comunque in rapporto ai totali della Gran Bretagna, i dati dell'Irlanda del Nord rivestono scarsa importanza.
- 27) Y compris autres produits / Compresi altri prodotti.
- 28) Y compris produits de protection de cultures / Compresi i prodotti per la protezione delle piante.
- 29) Y compris sous-compensation TVA / Compressa sottocompensazione dell'IVA.
- 30) Y compris travaux forestiers à façon / Compresi lavori forestali a cottimo.
- 31) 1979.



Teil/Part C

**Struktur**

**Structure**

---

Partie/Parte C

**Structure**

**Struttura**



## Indledning

Første afsnit af del C (tabellerne C 1 til C 4) indeholder statistikker over de 4 delområder inden for landbrugsstrukturen, hvor statistik i almindelighed opstilles årligt, og om hvilke oplysningerne kunne harmoniseres.

For at opnå en ensartet afgrænsning vedrører oplysningerne om bedrifternes antal og areal bedrifter på over 1 hektar landbrugsareal.

Angivelserne vedrørende antal beskæftigede ved landbruget er for de seks oprindelige fællesmarkedslande baseret på et harmoniseret program, mens de for de nye landes vedkommende stammer fra nationale opgørelser med forskellige definitioner; men en direkte sammenligning er dog ikke mulig.

Enkeltheder er anført i forbindelse med tabellerne.

Andet afsnit (tabellerne C 5 og C 6) indeholder resultater af de mellem de ni medlemsstater harmoniserede hornkvæg- og svinetællinger fra december 1981 og resultatet af tællingen af rugeriens struktur (tab. C 7).

Tredje afsnit (tab. C 8) indeholder hovedresultaterne fra Fællesskabets undersøgelse af landbrugsbedrifternes struktur 1966/67-1979/80. Det bør bemærkes, at der for visse af strukturundersøgelsens oplysninger er væsentlige afvigelser fra de data, der stammer fra nationale kilder.

## Vorbemærkungen

Teil C enthält im ersten Abschnitt (Tabellen C 1 bis C 4) Statistiken über diejenigen 4 Teilbereiche der Agrarstruktur, die im allgemeinen jährlich anfallen und deren Angaben harmonisierbar waren.

Die Angaben über Zahl und Fläche der landwirtschaftlichen Betriebe beziehen sich aus Gründen einer einheitlichen Abgrenzung auf diejenigen ab 1 Hektar LF.

Die Angaben über den Bestand an landwirtschaftlichen Arbeitskräften beruhen bei sechs Mitgliedstaaten auf einem harmonisierten Programm, bei den Beitrittsstaaten entstammen sie den nationalen Erhebungen mit unterschiedlichen Definitionen; ein direkter Vergleich ist daher nicht möglich.

Einzelheiten sind im Anschluß an die Tabellen aufgeführt.

Der zweite Abschnitt enthält die Ergebnisse der zwischen den neun Mitgliedstaaten harmonisierten Rinder- und Schweineerhebungen vom Dezember 1981 (Tabellen C 5 und C 6) sowie der Erhebung über die Struktur der Brüttereien (Tabelle C 7).

Der dritte Abschnitt (Tabellen C 8) enthält zusammengefaßte Ergebnisse der gemeinschaftlichen Erhebungen über die Struktur der landwirtschaftlichen Betriebe 1966/67 bis 1979/80. Es ist zu beachten, daß bei den Ergebnissen der Strukturhebung für einige Merkmale signifikante Unterschiede zu den aus nationalen Quellen gewonnenen Daten bestehen.

### Preliminary remarks

The first section of Part C (Tables C 1 to C 4) contains statistics for the four divisions of agricultural structure for which figures are generally available every year and for which information has been coordinated.

For reasons of homogeneity, the figures concerning the number and area of farms are confined to farms of 1 ha agricultural area or over.

Figures on agricultural manpower are based for the Six on a coordinated programme, for the other countries on national surveys using divergent definitions; but a direct comparison is not given.

Details will be found in an appendix to the tables.

The second section contains the results of cattle and pig surveys in December 1981 carried out on a harmonized basis throughout the nine Member States (Tables C 5 and C 6) and also the results of the hatcheries structure survey (Table C 7).

The third section (Table C 8) contains the summary results from the Community surveys on the structure of agricultural holdings 1966/67 to 1979/80. It should be noted that, for some characteristics, the structure survey results differ significantly from those obtained from national sources.

### Remarques préliminaires

La Partie C contient un chapitre I (tableaux C 1 à C 4) des statistiques sur les quatre secteurs partiels de la structure agricole pour lesquels des données sont, en général, disponibles chaque année et harmonisables.

Dans un but d'une délimitation commune, les données sur le nombre et la superficie des exploitations agricoles se rapportent à celles ayant un ha et plus de SAU.

Les données sur la main-d'œuvre agricole se fondent pour les six pays sur un programme harmonisé, tandis que celles des pays adhérents proviennent d'enquêtes nationales avec des définitions différentes; mais une comparaison directe n'est pas possible.

Des observations plus détaillées figurent à la suite des tableaux.

Le deuxième chapitre contient les résultats des enquêtes harmonisées sur les bovins et les porcins réalisées dans les neuf pays membres en décembre 1981 (tableaux C 5 et C 6) ainsi que les résultats de l'enquête sur la structure de couvoirs (tableau C 7).

Le troisième chapitre (tableaux C 8) contient les principaux résultats des enquêtes communautaires sur la structure des exploitations agricoles 1966/67 à 1979/80. Il faut souligner le fait que les résultats de l'enquête structure diffèrent considérablement, pour certaines caractéristiques, de ceux obtenus au niveau national.

## Osservazioni preliminari

Il primo capitolo (tabelle C 1 - C 4) della parte C comprende le statistiche relative ai quattro settori delle strutture agrarie che in genere sono oggetto di rilevazioni annuali e i cui dati risultavano armonizzabili.

I dati relativi al numero e alla superficie delle aziende agricole si riferiscono, per motivi di delimitazione unitaria, alle aziende con superficie pari o superiore a 1 ettaro di SAU.

I dati relativi alla manodopera agricola si riferiscono per i sei paesi ad un programma armonizzato, per i paesi sono frutto di rilevazioni nazionali basate su definizioni diverse; ma la comparabilità diretta non è possibile.

I particolari sono riportati in appendice alle tabelle.

Nel secondo capitolo sono riportati questa volta i risultati delle rilevazioni armonizzate dei suini e dei bovini condotte nel dicembre 1981 nei nove Stati membri (tabelle C 5 e C 6) anche i risultati della rilevazione sulla struttura degli incubatoi (tab. C 7).

Nel terzo capitolo (tabelle C 8) sono riportati i risultati riassuntivi delle indagini comunitarie sulla struttura delle aziende agricole 1966/67 a 1979/80. Bisogna sottolineare il fatto che, per talune delle caratteristiche, i risultati dell'indagine comunitaria si discostano notevolmente dai dati delle fonti nazionali.

## Inleidende opmerkingen

Deel C bevat in het eerste gedeelte (tabellen C 1 t/m C 4) statistieken over de 4 deelgebieden van de landbouwstructuur, die over het algemeen ieder jaar terugkomen en waarvan de gegevens konden worden geharmoniseerd.

De gegevens over aantal en oppervlakte van de landbouwbedrijven hebben — om redenen van uniforme afbakening — betrekking op bedrijven vanaf 1 hectare cultuurgrond.

De gegevens over het aantal arbeidskrachten in de landbouw zijn voor zes Lid-Staten volgens een geharmoniseerd programma opgesteld, voor de toegetreden landen aan nationale enquêtes met uiteenlopende definities ontleend; doch een rechtstreekse vergelijking is niet mogelijk.

Nadere bijzonderheden zijn in aansluiting aan de tabellen vermeld.

Het tweede gedeelte bevat ditmaal de resultaten van de tussen de negen Lid-Staten onderling geharmoniseerde enquêtes naar de varkens- en rundveestapel van december 1981 (tabellen C 5 en C 6) maar ook de resultaten van de telling over de structuur der broederijen (tab. C 7).

In het derde gedeelte (tabel C 8) zijn de resultaten van de communautaire enquêtes over de structuur van de landbouwbedrijven van 1966/67 tot 1979/80 samengevat. Er valt op te merken, dat voor bepaalde variabelen de resultaten van de structurenquête in een belangrijke mate afwijken van deze, die uit nationale enquêtes voorkomen.







Arbeitskräfte der landwirtschaftlichen Betriebe von 1 ha LF und mehr<sup>1)</sup>

C 2

Manpower on agricultural holdings of 1 ha AA and over<sup>1)</sup>

1000 Personen/persons

1000 personnes/persons

| Zeitraum<br>Period                          | EUR 10 | BR<br>Deutschland | France | Italia | Niederland | Belgique/<br>België | Luxembour | United<br>Kingdom | (Irland <sup>2)</sup> ) | Danmark | Ελλάδα |
|---|--------|-------------------|--------|--------|------------|---------------------|-----------|-------------------|-------------------------|---------|--------|
| <b>Betriebsleiter</b>                       |        |                   |        |        |            |                     |           |                   |                         |         |        |
| 1960  | x      | 877               | 1 484  | :      | 194        | 169                 | 7,1       | 400               | :                       | 196     | :      |
| 1966  | x      | 758               | 1 270  | :      | 186        | 128                 | 6,2       | 350               | :                       | 171     | :      |
| 1970  | x      | 628               | 1 024  | 1 170  | 164        | 107                 | 5,8       | 272               | :                       | 144     | :      |
| 1975  | x      | 484               | 911    | 992    | 147        | 85                  | 4,6       | 280               | :                       | 130     | :      |
| 1976  | x      | 471               | 897    | 983    | 146        | 82                  | 4,5       | 282               | :                       | 127     | :      |
| 1977  | x      | 448               | 883    | 963    | 141        | 80                  | 4,3       | 288               | :                       | 124     | :      |
| 1978  | x      | 445               | 869    | 941    | 139        | 77                  | 4,1       | 303               | :                       | 122     | :      |
| 1979  | x      | 423               | 836    | 924    | 138        | 75                  | 4,1       | 304               | :                       | 120     | :      |
| 1980  | x      | 415               | 819    | :      | 139        | 73                  | 3,9       | 298               | :                       | 116     | :      |
| 1981  | x      | 406               | 803    | :      | 136        | 71                  | 3,7       | 295               | :                       | 113     | :      |
| <b>Mithelfende Familienangehörige</b>       |        |                   |        |        |            |                     |           |                   |                         |         |        |
| 1960  | x      | 1 040             | 1 579  | :      | 100        | 121                 | 13,8      | 140               | :                       | 40,0    | :      |
| 1966  | x      | 841               | 1 323  | :      | 67         | 55                  | 8,3       | 120               | :                       | 19,0    | :      |
| 1970  | x      | 713               | 623    | 1 043  | 74         | 42                  | 8,0       | 95                | :                       | 11,0    | :      |
| 1975  | x      | 416               | 586    | 864    | 65         | 28                  | 6,5       | 82                | :                       | 7,3     | :      |
| 1976  | x      | 427               | 580    | 856    | 68         | 25                  | 6,2       | 77                | :                       | 8,0     | :      |
| 1977  | x      | 351               | 576    | 835    | 60         | 23                  | 5,8       | 68                | :                       | 7,0     | :      |
| 1978  | x      | 392               | 572    | 816    | 57         | 23                  | 5,3       | 65                | :                       | 6,8     | :      |
| 1979  | x      | 319               | 582    | 791    | 72         | 24                  | 5,2       | 56                | :                       | 6,1     | :      |
| 1980  | x      | 314               | 570    | :      | 71         | 20                  | 4,8       | 56                | :                       | 6,4     | :      |
| 1981  | x      | 304               | 559    | :      | 67         | 20                  | 4,4       | 55                | :                       | 5,8     | :      |
| <b>Familienfremde Arbeitskräfte</b>         |        |                   |        |        |            |                     |           |                   |                         |         |        |
| 1960  | x      | 299               | 466    | :      | 70         | 17                  | 1,5       | 450               | 89                      | 82      | :      |
| 1966  | x      | 178               | 347    | :      | 47         | 11                  | 1,0       | 300               | 59                      | 42      | :      |
| 1970  | x      | 126               | 260    | 227    | 35         | 8,5                 | 0,8       | 249               | 44                      | 26      | :      |
| 1975  | x      | 84                | 212    | 204    | 33         | 5,3                 | 0,4       | 227               | 33                      | 19      | :      |
| 1976  | x      | 86                | 202    | 202    | 35         | 5,6                 | 0,4       | 221               | 31                      | 20      | :      |
| 1977  | x      | 77                | 195    | 193    | 35         | 5,3                 | 0,4       | 213               | 30                      | 20      | :      |
| 1978  | x      | 82                | 187    | 179    | 36         | 5,0                 | 0,4       | 208               | 28                      | 20      | :      |
| 1979  | x      | 76                | 200    | 170    | 36         | 5,3                 | 0,4       | 205               | 26                      | 21      | :      |
| 1980  | x      | 70                | 196    | :      | 37         | 4,8                 | 0,4       | 196               | 24                      | 20      | :      |
| 1981  | x      | 75                | 192    | :      | 37         | 4,1                 | 0,5       | 190               | 24                      | 19      | :      |
| <b>Insgesamt</b>                            |        |                   |        |        |            |                     |           |                   |                         |         |        |
| 1960  | x      | 2 216             | 3 529  | 4 007  | 364        | 307                 | 22,4      | 990               | :                       | 318     | :      |
| 1966  | x      | 1 777             | 2 940  | 2 929  | 300        | 194                 | 15,5      | 770               | :                       | 232     | :      |
| 1970  | x      | 1 467             | 1 907  | 2 440  | 273        | 157                 | 14,6      | 615               | :                       | 181     | :      |
| 1975  | x      | 984               | 1 709  | 2 060  | 245        | 119                 | 11,6      | 589               | :                       | 156     | :      |
| 1976  | x      | 984               | 1 679  | 2 041  | 249        | 113                 | 11,2      | 589               | :                       | 155     | :      |
| 1977  | x      | 876               | 1 654  | 1 981  | 236        | 108                 | 10,6      | 569               | :                       | 151     | :      |
| 1978  | x      | 919               | 1 628  | 1 936  | 231        | 105                 | 9,8       | 576               | :                       | 149     | :      |
| 1979  | x      | 818               | 1 618  | 1 885  | 246        | 104                 | 9,7       | 565               | :                       | 147     | :      |
| 1980  | x      | 799               | 1 585  | :      | 247        | 98                  | 9,1       | 550               | :                       | 142     | :      |
| 1981  | x      | 785               | 1 554  | :      | 240        | 95                  | 8,6       | 540               | :                       | 138     | :      |
| <b>Männliche Arbeitskräfte</b>              |        |                   |        |        |            |                     |           |                   |                         |         |        |
| 1960  | x      | 1 430             | 2 352  | :      | 340        | 205                 | :         | 522               | 383                     | 289     | :      |
| 1966  | x      | 1 153             | 1 942  | :      | 275        | 150                 | :         | 377               | 320                     | 224     | :      |
| 1970  | x      | 948               | 1 478  | :      | 230        | 121                 | 8,0       | 283               | 274                     | 176     | :      |
| 1975  | x      | 671               | 1 276  | :      | 197        | 92                  | 6,9       | 230               | 242                     | :       | :      |
| 1976  | x      | 644               | 1 244  | :      | 199        | 88                  | 6,7       | 224               | 234                     | :       | :      |
| 1977  | x      | 607               | 1 213  | :      | 191        | 85                  | 6,3       | 219               | 227                     | :       | :      |
| 1978  | x      | 609               | 1 191  | :      | 188        | 82                  | 6,0       | 213               | 221                     | :       | :      |
| 1979  | x      | 569               | 1 110  | :      | 188        | 80                  | 5,9       | 202               | 212                     | :       | :      |
| 1980  | x      | 558               | 1 088  | :      | 188        | 77                  | 5,3       | 195               | 208                     | :       | :      |
| 1981  | x      | 549               | 1 066  | :      | 183        | 75                  | 4,9       | 189               | 203                     | :       | :      |
| <b>Arbeitskräfte von 65 Jahren und mehr</b> |        |                   |        |        |            |                     |           |                   |                         |         |        |
| 1960  | x      | 232               | 370    | :      | 26         | 25                  | :         | :                 | :                       | :       | :      |
| 1966  | x      | 200               | 258    | :      | 21         | 14                  | :         | :                 | :                       | :       | :      |
| 1970  | x      | 138               | 129    | :      | 15         | 10                  | 1,9       | :                 | :                       | :       | :      |
| 1975  | x      | 108               | 105    | :      | 13         | 4,2                 | 1,2       | :                 | :                       | :       | :      |
| 1976  | x      | 81                | 103    | :      | 13         | :                   | 1,2       | :                 | :                       | :       | :      |
| 1977  | x      | 65                | 105    | :      | 13         | :                   | 1,1       | :                 | :                       | :       | :      |
| 1978  | x      | 69                | 107    | :      | 12         | :                   | 0,9       | :                 | :                       | :       | :      |
| 1979  | x      | 54                | 90     | :      | 14         | :                   | 0,8       | :                 | :                       | :       | :      |
| 1980  | x      | 50                | 89     | :      | 14         | :                   | 0,9       | :                 | :                       | :       | :      |
| 1981  | x      | 46                | 88     | :      | 13         | :                   | 0,8       | :                 | :                       | :       | :      |

<sup>1)</sup> Erläuterungen auf Seite 58.

<sup>2)</sup> Nur männliche Arbeitskräfte.

<sup>1)</sup> Explanations on page 58.

<sup>2)</sup> Males only.

**Main-d'œuvre des exploitations agricoles de 1 ha SAU et plus<sup>1)</sup>**

C 2

**Manodopera delle aziende agricole di 1 ha SAU e più<sup>1)</sup>**

Personen per 100 ha LF  
Persons per 100 ha AA

Personnes par 100 ha SAU  
Persone per 100 ha SAU


| EUR 10                                | BR<br>Deutsch-<br>land | France | Italia | Nederland | Belgique/<br>België | Luxem-<br>bourg | United<br>Kingdom | Irland <sup>2)</sup> | Danmark | Ελλάδα | Période<br>Periodo |
|---------------------------------------|------------------------|--------|--------|-----------|---------------------|-----------------|-------------------|----------------------|---------|--------|--------------------|
| <b>Chefs d'exploitation</b>           |                        |        |        |           |                     |                 |                   |                      |         |        |                    |
| x                                     | 6,2                    | 4,3    | :      | 8,4       | 9,8                 | 5,1             | 2,0               | :                    | 6,3     | :      | 1960               |
| x                                     | 5,5                    | 3,8    | :      | 8,2       | 7,8                 | 4,6             | 1,8               | :                    | 5,7     | :      | 1966               |
| x                                     | 4,6                    | 3,1    | 5,9    | 7,4       | 6,7                 | 4,3             | 1,4               | :                    | 4,9     | :      | 1970               |
| x                                     | 3,6                    | 2,8    | :      | 7,0       | 5,5                 | 3,5             | 1,5               | :                    | 4,4     | :      | 1975               |
| x                                     | 3,5                    | 2,8    | 5,5    | 7,0       | 5,4                 | 3,4             | 1,6               | :                    | 4,4     | :      | 1976               |
| x                                     | 3,4                    | 2,7    | 5,4    | 6,8       | 5,3                 | 3,1             | 1,6               | :                    | 4,2     | :      | 1977               |
| x                                     | 3,4                    | 2,7    | 5,3    | 6,8       | 5,3                 | 3,2             | 1,6               | :                    | 4,2     | :      | 1978               |
| x                                     | 3,4                    | 2,6    | 5,2    | 6,8       | 5,2                 | 3,1             | 1,6               | :                    | 4,1     | :      | 1979               |
| x                                     | 3,4                    | 2,6    | :      | 6,9       | 5,0                 | 3,0             | 1,6               | :                    | 4,0     | :      | 1980               |
| x                                     | 3,3                    | 2,5    | :      | 6,8       | 4,9                 | 2,9             | 1,6               | :                    | 3,9     | :      | 1981               |
| <b>Aides familiaux</b>                |                        |        |        |           |                     |                 |                   |                      |         |        |                    |
| x                                     | 7,3                    | 4,5    | :      | 4,3       | 7,1                 | 9,9             | 0,7               | :                    | 1,3     | :      | 1960               |
| x                                     | 6,1                    | 3,9    | :      | 3,0       | 3,3                 | 6,2             | 0,6               | :                    | 0,6     | :      | 1966               |
| x                                     | 5,3                    | 1,9    | 5,3    | 3,4       | 2,6                 | 5,9             | 0,5               | :                    | 0,4     | :      | 1970               |
| x                                     | 3,1                    | 1,8    | 4,9    | 3,1       | 1,8                 | 4,9             | 0,4               | :                    | 0,2     | :      | 1975               |
| x                                     | 3,2                    | 1,8    | 4,8    | 3,3       | 1,7                 | 4,7             | 0,4               | :                    | 0,3     | :      | 1976               |
| x                                     | 2,7                    | 1,8    | 4,7    | 2,9       | 1,5                 | 4,2             | 0,4               | :                    | 0,2     | :      | 1977               |
| x                                     | 3,0                    | 1,8    | 4,6    | 2,8       | 1,6                 | 4,1             | 0,4               | :                    | 0,2     | :      | 1978               |
| x                                     | 2,6                    | 1,8    | 4,4    | 3,5       | 1,7                 | 4,0             | 0,3               | :                    | 0,2     | :      | 1979               |
| x                                     | 2,6                    | 1,8    | :      | 3,5       | 1,4                 | 3,7             | 0,3               | :                    | 0,2     | :      | 1980               |
| x                                     | 2,5                    | 1,8    | :      | 3,3       | 1,4                 | 3,4             | 0,3               | :                    | 0,2     | :      | 1981               |
| <b>Main-d'œuvre non familiale</b>     |                        |        |        |           |                     |                 |                   |                      |         |        |                    |
| x                                     | 2,1                    | 1,4    | :      | 3,0       | 1,0                 | 1,1             | 2,3               | 2,0                  | 2,6     | :      | 1960               |
| x                                     | 1,3                    | 1,0    | :      | 2,1       | 0,7                 | 0,7             | 1,5               | 1,2                  | 1,4     | :      | 1966               |
| x                                     | 0,9                    | 0,8    | 1,2    | 1,6       | 0,5                 | 0,6             | 1,3               | 0,9                  | 0,9     | :      | 1970               |
| x                                     | 0,6                    | 0,7    | 1,1    | 1,6       | 0,3                 | 0,3             | 1,2               | 0,6                  | 0,7     | :      | 1975               |
| x                                     | 0,6                    | 0,6    | 1,1    | 1,7       | 0,4                 | 0,3             | 1,2               | 0,5                  | 0,7     | :      | 1976               |
| x                                     | 0,6                    | 0,6    | 1,1    | 1,7       | 0,3                 | 0,3             | 1,1               | 0,5                  | 0,7     | :      | 1977               |
| x                                     | 0,6                    | 0,6    | 1,0    | 1,7       | 0,3                 | 0,3             | 1,1               | 0,5                  | 0,7     | :      | 1978               |
| x                                     | 0,6                    | 0,6    | 0,9    | 1,8       | 0,4                 | 0,3             | 1,1               | 0,5                  | 0,7     | :      | 1979               |
| x                                     | 0,6                    | 0,6    | :      | 1,8       | 0,3                 | 0,3             | 1,1               | 0,4                  | 0,7     | :      | 1980               |
| x                                     | 0,6                    | 0,6    | :      | 1,8       | 0,3                 | 0,4             | 1,0               | :                    | 0,7     | :      | 1981               |
| <b>Total</b>                          |                        |        |        |           |                     |                 |                   |                      |         |        |                    |
| x                                     | 15,6                   | 10,3   | 20,3   | 15,7      | 17,9                | 16,1            | 5,0               | :                    | 10,2    | :      | 1960               |
| x                                     | 12,9                   | 8,7    | 15,0   | 13,3      | 11,8                | 11,5            | 3,9               | :                    | 7,7     | :      | 1966               |
| x                                     | 10,8                   | 5,8    | 12,4   | 12,4      | 9,9                 | 10,8            | 3,3               | :                    | 6,1     | :      | 1970               |
| x                                     | 7,4                    | 5,3    | 11,6   | 11,7      | 7,7                 | 8,8             | 3,1               | :                    | 5,3     | :      | 1975               |
| x                                     | 7,4                    | 5,2    | 11,5   | 12,0      | 7,4                 | 8,5             | 3,1               | :                    | 5,3     | :      | 1976               |
| x                                     | 6,6                    | 5,1    | 11,1   | 11,4      | 7,1                 | 7,6             | 3,1               | :                    | 5,2     | :      | 1977               |
| x                                     | 7,0                    | 5,1    | 10,8   | 11,2      | 7,2                 | 7,6             | 3,1               | :                    | 5,1     | :      | 1978               |
| x                                     | 6,6                    | 5,0    | 10,6   | 12,1      | 7,3                 | 7,4             | 3,1               | :                    | 5,0     | :      | 1979               |
| x                                     | 6,5                    | 5,0    | :      | 12,2      | 6,8                 | 7,0             | 3,0               | :                    | 4,9     | :      | 1980               |
| x                                     | 6,4                    | 4,9    | :      | 11,9      | 6,6                 | 6,7             | 2,9               | :                    | 4,8     | :      | 1981               |
| <b>Main-d'œuvre masculine</b>         |                        |        |        |           |                     |                 |                   |                      |         |        |                    |
| x                                     | 10,1                   | 6,8    | :      | 14,6      | 12,0                | :               | :                 | 8,4                  | 9,3     | :      | 1960               |
| x                                     | 8,4                    | 5,8    | :      | 12,2      | 9,1                 | :               | :                 | 6,7                  | 7,4     | :      | 1966               |
| x                                     | 7,0                    | 4,5    | :      | 10,4      | 7,6                 | 5,9             | 1,5               | 5,7                  | 5,9     | :      | 1970               |
| x                                     | 5,0                    | 3,9    | :      | 9,4       | 6,0                 | 5,2             | 1,2               | 5,0                  | :       | :      | 1975               |
| x                                     | 4,9                    | 3,9    | :      | 9,5       | 5,8                 | 5,1             | 1,2               | 4,8                  | :       | :      | 1976               |
| x                                     | 4,6                    | 3,8    | :      | 9,2       | 5,6                 | 4,8             | 1,2               | 4,0                  | :       | :      | 1977               |
| x                                     | 4,6                    | 3,7    | :      | 9,2       | 5,7                 | 4,6             | 1,2               | 3,9                  | :       | :      | 1978               |
| x                                     | 4,6                    | 3,5    | :      | 9,2       | 5,5                 | 4,5             | 1,1               | 3,7                  | :       | :      | 1979               |
| x                                     | 4,6                    | 3,4    | :      | 9,3       | 5,3                 | 4,4             | 1,1               | 3,6                  | :       | :      | 1980               |
| x                                     | 4,5                    | 3,3    | :      | 9,1       | 5,2                 | 3,8             | 1,0               | 3,6                  | :       | :      | 1981               |
| <b>Main-d'œuvre de 65 ans et plus</b> |                        |        |        |           |                     |                 |                   |                      |         |        |                    |
| x                                     | 1,6                    | 1,1    | :      | 1,1       | 1,5                 | :               | :                 | :                    | :       | :      | 1960               |
| x                                     | 1,5                    | 0,8    | :      | 0,9       | 0,9                 | :               | :                 | :                    | :       | :      | 1966               |
| x                                     | 1,0                    | 0,4    | :      | 0,7       | 0,6                 | 1,4             | :                 | :                    | :       | :      | 1970               |
| x                                     | 0,8                    | 0,3    | :      | 0,6       | 0,3                 | 0,9             | :                 | :                    | :       | :      | 1975               |
| x                                     | 0,6                    | 0,3    | :      | 0,6       | :                   | 0,9             | :                 | :                    | :       | :      | 1976               |
| x                                     | 0,5                    | 0,3    | :      | 0,6       | :                   | 0,8             | :                 | :                    | :       | :      | 1977               |
| x                                     | 0,5                    | 0,3    | :      | 0,6       | :                   | 0,7             | :                 | :                    | :       | :      | 1978               |
| x                                     | 0,4                    | 0,3    | :      | 0,7       | :                   | 0,6             | :                 | :                    | :       | :      | 1979               |
| x                                     | 0,4                    | 0,3    | :      | 0,7       | :                   | 0,7             | :                 | :                    | :       | :      | 1980               |
| x                                     | 0,4                    | 0,3    | :      | 0,7       | :                   | 0,6             | :                 | :                    | :       | :      | 1981               |

<sup>1)</sup> Explications à la page 60.

<sup>2)</sup> Seulement main-d'œuvre masculine.

<sup>1)</sup> Spiegazione alla pagina 60.

<sup>2)</sup> Unicamente manodopera maschile.







Consommation d'engrais chimiques<sup>1)</sup>  
(éléments fertilisants)

C 4

Consumo di concimi chimici<sup>1)</sup>  
(elementi fertilizzanti)

kg je ha LF/kg per ha AA

kg par ha SAU/kg per ha SAU

| EUR 10   | BR<br>Deutsch-<br>land | France | Italia | Nederland | Belgique/<br>België | Luxem-<br>bourg | United<br>Kingdom | Ireland | Danmark | Ελλάδα | Année<br>Anno |
|--|------------------------|--------|--------|-----------|---------------------|-----------------|-------------------|---------|---------|--------|---------------|
| <b>Engrais azotés (N)</b>                              |                        |        |        |           |                     |                 |                   |         |         |        |               |
| :  | 39                     | 13     | 15     | 87        | 53                  | 28              | :                 | :       | :       | :      | 1956-60       |
| :  | 63                     | 26     | 24     | 138       | 89                  | 51              | 35                | 7       | 64      | :      | 1965/66       |
| 44   | 80                     | 38     | 28     | 175       | 114                 | 77              | 42                | 12      | 91      | 16     | 1969/70       |
| 54   | 90                     | 48     | 38     | 208       | 114                 | 90              | 49                | 23      | 102     | 28     | 1974/75       |
| 59   | 93                     | 53     | 41     | 217       | 111                 | 104             | 55                | 27      | 115     | 29     | 1975/76       |
| 61   | 100                    | 56     | 40     | 208       | 121                 | 112             | 59                | 29      | 119     | 28     | 1976/77       |
| 64   | 101                    | 57     | 45     | 218       | 124                 | 106             | 63                | 40      | 128     | 29     | 1977/78       |
| 70   | 110                    | 63     | 56     | 217       | 126                 | 107             | 65                | 46      | 130     | 33     | 1978/79       |
| 75   | 121                    | 70     | 59     | 240       | 128                 | 112             | 71                | 43      | 136     | 33     | 1979/80       |
| :  | 127                    | 67     | 51     | 239       | :                   | 113             | 67                | 48      | 129     | 32     | 1980/81       |
| <b>Engrais phosphatés (P<sub>2</sub>O<sub>5</sub>)</b> |                        |        |        |           |                     |                 |                   |         |         |        |               |
| :  | 42                     | 24     | 20     | 48        | 59                  | 40              | :                 | :       | :       | :      | 1956-60       |
| :  | 60                     | 38     | 3      | 51        | 69                  | 45              | 22                | 22      | 42      | :      | 1965/66       |
| 39   | 63                     | 53     | 25     | 49        | 91                  | 49              | 25                | 29      | 43      | 12     | 1969/70       |
| 38   | 66                     | 53     | 21     | 44        | 97                  | 49              | 19                | 20      | 39      | 17     | 1974/75       |
| 38   | 59                     | 51     | 28     | 39        | 87                  | 56              | 20                | 24      | 44      | 19     | 1975/76       |
| 41   | 67                     | 56     | 28     | 44        | 81                  | 51              | 21                | 26      | 46      | 18     | 1976/77       |
| 42   | 66                     | 57     | 34     | 42        | 55                  | 52              | 21                | 31      | 48      | 18     | 1977/78       |
| 46   | 74                     | 61     | 39     | 40        | 77                  | 49              | 22                | 32      | 47      | 21     | 1978/79       |
| 46   | 75                     | 62     | 40     | 41        | 70                  | 51              | 24                | 27      | 46      | 20     | 1979/80       |
| :  | 68                     | 56     | 33     | 41        | :                   | 45              | 22                | 25      | 38      | 17     | 1980/81       |
| <b>Engrais potassiques (K<sub>2</sub>O)</b>            |                        |        |        |           |                     |                 |                   |         |         |        |               |
| :  | 67                     | 19     | 4      | 66        | 88                  | 41              | :                 | :       | :       | :      | 1956-60       |
| :  | 86                     | 29     | 9      | 61        | 102                 | 52              | 22                | 19      | 61      | :      | 1965/66       |
| 34   | 82                     | 39     | 10     | 55        | 117                 | 57              | 22                | 24      | 62      | 1      | 1969/70       |
| 36   | 88                     | 44     | 13     | 54        | 111                 | 60              | 19                | 20      | 54      | 2      | 1974/75       |
| 35   | 83                     | 41     | 16     | 48        | 91                  | 65              | 20                | 25      | 58      | 3      | 1975/76       |
| 39   | 90                     | 46     | 15     | 55        | 106                 | 64              | 22                | 30      | 57      | 3      | 1976/77       |
| 40   | 90                     | 48     | 17     | 54        | 100                 | 62              | 22                | 36      | 60      | 3      | 1977/78       |
| 43   | 96                     | 53     | 21     | 52        | 110                 | 61              | 23                | 39      | 59      | 4      | 1978/79       |
| 44   | 98                     | 56     | 22     | 61        | 114                 | 61              | 25                | 33      | 59      | 4      | 1979/80       |
| :  | 94                     | 53     | 19     | 57        | :                   | 59              | 23                | 32      | 49      | 3      | 1980/81       |
| <b>Total</b>   |                        |        |        |           |                     |                 |                   |         |         |        |               |
| :  | 148                    | 56     | 39     | 201       | 200                 | 109             | :                 | :       | :       | :      | 1956-60       |
| :  | 210                    | 93     | 55     | 250       | 280                 | 148             | 79                | 48      | 167     | :      | 1965/66       |
| 118  | 225                    | 130    | 62     | 279       | 322                 | 183             | 86                | 64      | 196     | 29     | 1969/70       |
| 129  | 244                    | 145    | 72     | 306       | 322                 | 199             | 87                | 63      | 195     | 47     | 1974/75       |
| 132  | 234                    | 145    | 84     | 305       | 289                 | 226             | 95                | 76      | 218     | 51     | 1975/76       |
| 141  | 257                    | 158    | 83     | 307       | 308                 | 227             | 102               | 85      | 223     | 48     | 1976/77       |
| 147  | 257                    | 162    | 96     | 314       | 279                 | 219             | 106               | 107     | 237     | 50     | 1977/78       |
| 158  | 279                    | 176    | 116    | 309       | 313                 | 217             | 110               | 117     | 236     | 58     | 1978/79       |
| 166  | 294                    | 188    | 121    | 342       | 312                 | 224             | 120               | 104     | 240     | 56     | 1979/80       |
| :  | 289                    | 176    | 104    | 337       | :                   | 217             | 112               | 105     | 216     | 53     | 1980/81       |
| <b>Engrais simples</b>                                 |                        |        |        |           |                     |                 |                   |         |         |        |               |
| :  | :                      | :      | :      | :         | :                   | :               | :                 | :       | :       | :      | 1956-60       |
| :  | 121                    | 42     | 32     | 184       | 165                 | 138             | :                 | 20      | 62      | :      | 1965/66       |
| :  | 114                    | 48     | 36     | 199       | 157                 | 154             | :                 | 20      | 67      | 10     | 1969/70       |
| 55   | 119                    | 50     | 41     | 231       | 167                 | 170             | 31                | 20      | 50      | 19     | 1974/75       |
| 57   | 119                    | 54     | 39     | 235       | 150                 | 200             | 33                | 23      | 64      | 18     | 1975/76       |
| 60   | 127                    | 59     | 40     | 230       | 184                 | 207             | 34                | 21      | 67      | 17     | 1976/77       |
| 61   | 122                    | 61     | 45     | 236       | 150                 | 197             | 36                | 27      | 68      | 18     | 1977/78       |
| 67   | 130                    | 71     | 55     | 232       | 164                 | 193             | 39                | 28      | 67      | 19     | 1978/79       |
| 72   | 144                    | 77     | 57     | 280       | 165                 | 202             | 44                | 26      | 69      | 18     | 1979/80       |
| :  | 144                    | 76     | 50     | 255       | :                   | 195             | 42                | 30      | 72      | 18     | 1980/81       |
| <b>Engrais composés</b>                                |                        |        |        |           |                     |                 |                   |         |         |        |               |
| :  | :                      | :      | :      | :         | :                   | :               | :                 | :       | :       | :      | 1956-60       |
| :  | 88                     | 51     | 24     | 67        | 95                  | 10              | :                 | 28      | 105     | :      | 1965/66       |
| :  | 111                    | 81     | 26     | 80        | 165                 | 29              | :                 | 44      | 129     | 19     | 1969/70       |
| 74   | 125                    | 94     | 31     | 76        | 156                 | 30              | 56                | 43      | 145     | 28     | 1974/75       |
| 76   | 115                    | 91     | 45     | 70        | 138                 | 26              | 62                | 53      | 153     | 33     | 1975/76       |
| 81   | 130                    | 99     | 43     | 77        | 124                 | 20              | 67                | 64      | 156     | 31     | 1976/77       |
| 86   | 134                    | 101    | 52     | 78        | 129                 | 22              | 70                | 80      | 168     | 32     | 1977/78       |
| 91   | 149                    | 105    | 61     | 77        | 149                 | 22              | 71                | 89      | 168     | 39     | 1978/79       |
| 94   | 150                    | 111    | 63     | 82        | 146                 | 22              | 77                | 77      | 171     | 38     | 1979/80       |
| :  | 145                    | 100    | 54     | 82        | :                   | 20              | 70                | 75      | 146     | 35     | 1980/81       |

<sup>1)</sup> Explications à la page 61.

<sup>1)</sup> Spiegazioni alla pagina 61.

## Tabellen C 1

Einige der angegebenen Jahre oder Zeitabschnitte weichen bei verschiedenen Ländern geringfügig ab:

|      |              |   |               |
|------|--------------|---|---------------|
| 1960 | Frankreich   | = | 1963          |
|      | Italien      | = | 1961          |
|      | Niederlande  | = | 1959          |
|      | Belgien      | = | 1959          |
|      | Griechenland | = | 1961          |
| 1967 | Niederlande  | = | 1966          |
|      | Irland       | = | 1965          |
| 1970 | Griechenland | = | 1971          |
| 1975 | Griechenland | = | Interpolation |

Die Gliederung nach Betriebsgrößenklassen bezieht sich auf die LF, ebenso der Nachweis der Flächen selbst.

## Tabelle C 2

Für die verschiedenen Länder gelten folgende Definitionen:

EUR 6: Personen von 14 Jahren und älter, die in Betrieben ab 1 ha landwirtschaftlich genutzter Fläche mindestens die Hälfte einer „normalen jährlichen Arbeitsleistung“ ausführen: diese wird mit 280 vollen Arbeitstagen bewertet; die Hälfte entspricht also 140 vollen Arbeitstagen.

Für Deutschland (BR) gelten die Wirtschaftsjahre 1960/61... 1980/81. Für die Niederlande gelten vor 1970 die Jahre 1959 und 1965. Für Frankreich gilt anstelle des Jahres 1966 das Jahr 1967.

UK : Personen, ohne Schulkinder sowie Ehefrauen von Betriebsleitern, die regelmäßig, d.h. wenigstens einen Teil eines jeden Monats während des ganzen Jahres im landwirtschaftlichen Betrieb beschäftigt sind.

IRL : Nur männliche Personen von 14 Jahren und älter, die den größten Teil ihrer normalen jährlichen Arbeitszeit in der Landwirtschaft beschäftigt sind.

DK : Personen, ohne Schulkinder sowie Ehefrauen von Betriebsleitern, die regelmäßig in der Landwirtschaft beschäftigt sind. Vor 1966 sind im Gartenbau beschäftigte Arbeitskräfte nicht einbezogen. Die nicht verfügbare Zahl der Betriebsleiter wurde durch die Zahl der Betriebe ab 1 ha landwirtschaftlich genutzter Fläche ersetzt.

GR : Für Griechenland liegen keine vergleichbaren Statistiken vor.

## Tables C 1

Some of the data given relate to years or periods which are not exactly those indicated:

|      |             |   |               |
|------|-------------|---|---------------|
| 1960 | France      | = | 1963          |
|      | Italy       | = | 1961          |
|      | Netherlands | = | 1959          |
|      | Belgium     | = | 1959          |
|      | Greece      | = | 1961          |
| 1967 | Netherlands | = | 1966          |
|      | Ireland     | = | 1965          |
| 1970 | Greece      | = | 1971          |
| 1975 | Greece      | = | Interpolation |

The split by size of holding is based on the AA and the area figures given are also AA.

## Table C 2

The following definitions apply in the various countries:

EUR 6: Persons aged 14 years or more who carry out at least one-half a normal year's work on agricultural holdings of 1 ha or over; a normal year's work is taken as 280 complete days work so half a year corresponds to 140 complete days' work.

For the Federal Republic of Germany figures have been provided to SOEC for the year 1960/61... 1980/81. For the Netherlands prior to 1970 figures have been provided for the years 1959 and 1965. For France the figures quoted as 1966 apply to the year 1967.

UK : Persons excluding school-children and occupiers' wives who work regularly on an agricultural holding. 'Regularly' means for at least part of every month in the year.

IRL : Males aged 14 years or more who are engaged in agricultural work for the greater part of their normal year's working time.

DK : Persons excluding school-children and occupiers' wives, who work regularly in agriculture. Before 1966 horticultural workers were not included. The number of occupiers given is of the number of holdings over 1 ha agricultural area in use since no direct figure is available.

GR : For Greece comparable statistics are not available.



*Tabelle C 3*

Grundsätzlich handelt es sich um Mehrachsschlepper, einschließlich Kettenschleppern und Geräteträgern.

*Table C 3*

In principle the figures relate to multi-axle tractors, including track-laying tractors and tool-carriers.

*Tabelle C 4*

Bei den Angaben über den Verbrauch an Handelsdünger handelt es sich grundsätzlich um Lieferungen der Düngemittelindustrie an den Landhandel während eines Düngejahres und ohne Berücksichtigung der Bestandsveränderungen beim Handel. Als Düngejahr gilt in der Regel der Zeitraum zwischen dem 1. Juli und dem 30. Juni. Bei Frankreich liegt er mit Ausnahme der Stickstoff-Einzeldünger zwischen dem 1. Mai und dem 30. April sowie beim Vereinigten Königreich zwischen dem 1. Juni und dem 31. Mai. Nur für Griechenland gelten Kalenderjahre: 1979 für 1979/80 usw.

*Table C 4*

The figures on the use of commercial fertilizers relate in principle to deliveries from the fertilizer industry to agricultural merchants during a fertilizer year: they do not take account of changes in merchants' stocks. The fertilizer year is generally the period from 1 July to 30 June. In France the period is, except for straight nitrogenous fertilizers, from 1 May to 30 April, while for the UK the period is from 1 June to 31 May. Only for Greece do data relate to calendar years: 1979 for 1979/80 etc.

Neben der Gliederung nach den drei Hauptnährstoffarten besteht seit 1965/66, dem Beginn einer voll harmonisierten Statistik für EUR 6, auch eine Aufteilung in Einnährstoff- und Mehrnährstoffdünger. Letztere enthalten sowohl auf mechanischem Weg gemischte als auch auf chemischem Weg verbundene Nährstoffe mehrerer Nährstoffarten.

The split into the three main fertilizer elements is based since 1965/66 on a completely harmonized statistical approach as is the split between straight and compound fertilizers. The latter include both physical mixtures of several fertilizer elements and chemical compounds thereof.

Explications pour les tableaux C 1 à C 4

Tableaux C 1

Certaines années ou périodes indiquées dans les tableaux diffèrent légèrement pour certains pays membres:

|      |          |                 |
|------|----------|-----------------|
| 1960 | France   | = 1963          |
|      | Italie   | = 1961          |
|      | Pays-Bas | = 1959          |
|      | Belgique | = 1959          |
|      | Grèce    | = 1961          |
| 1967 | Pays-Bas | = 1966          |
|      | Irlande  | = 1965          |
| 1970 | Grèce    | = 1971          |
| 1975 | Grèce    | = Interpolation |

La répartition par classes de grandeur des exploitations se réfère à la SAU ainsi que l'indication des hectares.

Tableau C 2

Pour les différents pays membres, les définitions sont les suivantes:

EUR 6: Personnes de 14 ans ou plus fournissant au moins la moitié d'une prestation de travail annuelle normale dans les exploitations de 1 ha et plus de superficie agricole utilisée, la «prestation de travail annuelle normale» correspond à 280 journées complètes de travail, donc la moitié à 140 jours.

Pour l'Allemagne (RF), on considère les campagnes 1960/61... 1980/81. Pour les Pays-Bas avant 1970, les années 1959 et 1965 ont été utilisées. Pour la France, l'année 1967 est à considérer au lieu de 1966.

UK : Personnes, sauf écoliers et épouses d'exploitants, qui sont occupées régulièrement, c.-à.-d. au moins une partie du mois pendant toute l'année dans une exploitation agricole.

IRL : Personnes uniquement masculines de 14 ans ou plus, qui sont occupées la plus grande partie de leur temps de travail annuel normal en agriculture.

DK : Personnes, sauf écoliers et épouses d'exploitants, qui sont régulièrement occupées dans l'agriculture. Avant 1966 la main-d'œuvre dans l'horticulture a été exclue. Les chiffres non disponibles pour le nombre des chefs d'exploitation sont remplacés par le nombre d'exploitations de 1 ha et plus de superficie agricole utilisée.

GR : Pour la Grèce, des statistiques comparables ne sont pas disponibles.

Spiegazione delle tavole da C 1 a C 4

Tavole C 1

Alcuni anni o periodi indicati nelle tavole differiscono leggermente per alcuni paesi membri:

|      |             |                  |
|------|-------------|------------------|
| 1960 | Francia     | = 1963           |
|      | Italia      | = 1961           |
|      | Paesi Bassi | = 1959           |
|      | Belgio      | = 1959           |
|      | Grecia      | = 1961           |
| 1967 | Paesi Bassi | = 1966           |
|      | Irlanda     | = 1965           |
| 1970 | Grecia      | = 1971           |
| 1975 | Grecia      | = Interpolazione |

La ripartizione per classi di ampiezza delle aziende si riferisce sia alla SAU che all'indicazione degli ettari.

Tavola C 2

Per i diversi paesi membri le definizioni sono le seguenti:

EUR 6: Persone, di 14 anni ed oltre, che forniscono almeno la metà di una prestazione di lavoro normale nelle aziende di 1 ha ed oltre di superficie agricola utilizzata. La «prestazione di lavoro annuo normale» corrisponde a 280 giornate lavorative complete, dunque la metà a 140 giorni.

Per la Germania (RF) si considerano le campagne 1960/61... 1980/81. Per i Paesi Bassi prima del 1970 sono stati utilizzati gli anni 1959 e 1965. Per la Francia l'anno 1967 va considerato al posto del 1966.

UK : Persone, esclusi scolari e mogli di conduttori, che sono occupate regolarmente, cioè almeno per una parte del mese e durante tutto l'anno in una azienda agricola.

IRL : Persone, solo maschi di 14 anni ed oltre, che sono occupate per la maggior parte del loro tempo di lavoro annuale normale in agricoltura.

DK : Persone, salvo scolari e mogli di conduttori, che sono regolarmente occupate in agricoltura. Prima del 1966 la mano d'opera nell'orticoltura è stata esclusa. Le cifre non disponibili per il numero di capi azienda sono costituite dal numero di aziende di 1 ha ed oltre di SAU.

GR : Per la Grecia le statistiche comparabili non sono disponibili.

#### Tableau C 3

En principe, il s'agit des tracteurs à plusieurs axes, y compris les tracteurs à chenilles et les porte-outils.

#### Tavola C 3

In principio si tratta di trattori a più assi, incluse le trattatrici a cingoli e le porta-attrezzi.

#### Tableau C 4

En ce qui concerne la consommation d'engrais chimiques, il s'agit en principe de livraisons de l'industrie au secteur commercial pendant une campagne agricole, compte non tenu des variations de stocks. La campagne se situe en général entre le 1<sup>er</sup> juillet et le 30 juin. Pour la France, à l'exclusion des engrais azotés simples, la campagne se situe entre le 1<sup>er</sup> mai et le 30 avril et pour le Royaume-Uni, entre le 1<sup>er</sup> juin et le 31 mai. Uniquement pour la Grèce les données se réfèrent à l'année civile: 1979 à la place de 1979/80 etc.

En plus de la répartition selon les trois catégories principales, il existe, à partir de la campagne 1965/66, une statistique entièrement harmonisée pour EUR 6 de la répartition entre engrais simples et composés. Les engrais composés comprennent soit les mélanges mécaniques, soit les compositions chimiques contenant plusieurs fertilisants.

#### Tavola C 4

Per quanto riguarda il consumo di concimi chimici si tratta in principio di forniture dell'industria al commercio durante una campagna agricola, escluse le variazioni degli stocks. La campagna si situa in generale tra il 1<sup>o</sup> luglio ed il 30 giugno. Per la Francia, escludendo i concimi azotati semplici, la campagna si situa tra il 1<sup>o</sup> maggio ed il 30 aprile e per il Regno Unito tra il 1<sup>o</sup> giugno ed il 31 maggio. Solo per la Grecia i dati si riferiscono all'annata civile: 1979 per 1979/80 ecc.

In più della ripartizione secondo le tre categorie principali, della campagna 1965/66, esiste una statistica armonizzata per EUR 6 della ripartizione tra concimi semplici e composti. I concimi composti comprendono sia le miscele, sia i complessi.

**Ergebnisse der harmonisierten Erhebungen  
über den Rinder- und Schweinebestand  
nach Bestandsgrößenklassen**

**1981**

**Rindererhebung**

(Tabelle C 5)

Rechtsgrundlage: Richtlinie des Rates vom 15. Mai 1973.

Erhebungsbereich: Rinder, die in landwirtschaftlichen oder gewerblichen Betrieben gehalten werden.

Definitionen:

- a) Hausrinder einschließlich Büffel;
- b) Betriebe mit mindestens:
  - 1 Hektar LF oder
  - 1 Kuh oder
  - 3 anderen Rindern.

Erhebungszeitpunkt: Ein Stichtag im Dezember.

Art der Erhebung: Vollerhebung oder Stichprobe mit Zufallsauswahl.

**Schweineerhebung**

(Tabelle C 6)

Rechtsgrundlage: Richtlinien des Rates:

- a) vom 27. März 1968;
- b) vom 31. Juli 1972.

Erhebungsbereich: Schweine, die in landwirtschaftlichen oder gewerblichen Betrieben gehalten werden.

Definitionen:

- a) Hausschweine;
- b) Betriebe mit mindestens:
  - 1 Hektar LF oder
  - 1 Zuchtschwein oder
  - 3 anderen Schweinen.

Erhebungszeitpunkt: Ein Stichtag Anfang Dezember.

Art der Erhebung: Vollerhebung oder Stichprobe mit Zufallsauswahl.

**Ergebnisse der harmonisierten Erhebungen  
über die Struktur und Nutzung  
der Brütereien**

**1981**

(Tabelle C 7)

Rechtsgrundlage: Verordnungen des Rates Nr. 1349 und 2335/72.

Erhebungsbereich: Brütereien, mit einem Fassungsvermögen von mehr als 1 000 Bruteiern.

Inhalt: Angaben über Erzeugung und Vermarktung von Bruteiern und Küken.

Art der Erhebung: Vollerhebung.

**Results from the harmonized cattle and  
pig surveys by size of herd**

**1981**

**Cattle survey**

(Table C 5)

Legal basis: Council Directive of 15 May 1973.

Field of survey: cattle on agricultural or industrial holdings.

Definitions:

- a) domestic cattle including buffaloes;
- b) holdings with at least:
  - 1 ha agricultural area in use or
  - 1 cow or
  - 3 other cattle.

Survey date: a fixed day in December.

Method of survey: complete census or random sample survey.

**Pig survey**

(Table C 6)

Legal basis: Council Directive:

- a) of 27 March 1968;
- b) of 31 July 1972.

Field of survey: pigs on agricultural or industrial holdings.

Definitions:

- a) domestic pigs;
- b) holdings with at least:
  - 1 ha agricultural area in use or
  - 1 breeding pig or
  - 3 other pigs.

Survey date: a fixed day at the beginning of December.

Method of survey: complete census or random sample survey.

**Results of the harmonized surveys  
on the structure and utilization  
of hatcheries**

**1981**

(Table C 7)

Legal basis: Council Regulations Nos 1349 and 1335/72.

Field of survey: Hatcheries with a hatching capacity of more than 1 000 eggs.

Content: Data on the production and marketing of eggs for hatching and of farmyard poultry chicks.

Method of survey: Complete census.

**Résultats des enquêtes harmonisées  
sur le cheptel bovin et porcin  
par classes de grandeur de l'effectif**

**1981**

**Enquête bovin**

(Tableau C 5)

Base juridique: Directive du Conseil du 15 mai 1973.

Champ d'observation: Bovins existant dans les exploitations de type agricole ou industriel.

Définitions:

- a) Animaux de l'espèce bovine domestique, y compris les buffles;
- b) Exploitations ayant au moins:
  - 1 hectare de SAU ou
  - 1 vache ou
  - 3 autres bovins.

Date de référence: Un jour au cours de décembre.

Type d'enquête: Enquête exhaustive ou par sondage aléatoire.

**Risultati delle indagini armonizzate  
sul patrimonio bovino e suinicolo per  
classi d'ampiezza dell'effettivo**

**1981**

**Indagine patrimonio bovino**

(Tabella C 5)

Base giuridica: Direttiva del Consiglio del 15 maggio 1973.

Campo di osservazione: Bovini esistenti nelle aziende di tipo agricolo o industriale.

Definizioni:

- a) Animali della specie bovina domestica, inclusi i bufalini;
- b) Aziende che dispongono almeno:
  - di 1 ettaro di SAU o
  - di 1 vacca o
  - di 3 altri bovini.

Data di riferimento: Uno dei giorni di dicembre.

Tipo dell'indagine: Censimento completo o per sondaggio aleatorio.

**Enquête porcin**

(Tableau C 6)

Base juridique: Directives du Conseil:

- a) du 27 mars 1968;
- b) du 31 juillet 1972.

Champ d'observation: Porcs existant dans les exploitations de type agricole ou industriel.

Définitions:

- a) Animaux de l'espèce porcine domestique;
- b) Exploitations ayant au moins:
  - 1 ha de SAU ou
  - 1 porc reproducteur
  - 3 autres porcins.

Date de référence: Un jour au début de décembre.

Type d'enquête: Enquête exhaustive ou par sondage aléatoire.

**Indagine patrimonio suino**

(Tabella C 6)

Base giuridica: Direttive del Consiglio:

- a) del 27 marzo 1968;
- b) del 31 luglio 1972.

Campo di osservazione: Suini esistenti nelle aziende di tipo agricolo o industriale.

Definizioni:

- a) Animali della specie suina domestica;
- b) Aziende che dispongono almeno:
  - di 1 ettaro di SAU
  - di 1 suino da riproduzione
  - di 3 altri suini.

Data di riferimento: Inizio del mese di dicembre.

Tipo dell'indagine: Censimento completo o per sondaggio aleatorio.

**Résultats des enquêtes harmonisées  
sur la structure des couvoirs  
et leur utilisation**

**1981**

(Tableau C 7)

Base juridique: Règlements du Conseil n°s 1349 et 2335/72.

Champ d'observation: Couvoir d'une capacité supérieure à 1 000 œufs.

Contenu: Données concernant la production et la commercialisation des œufs à couver et des poussins de volailles de basse-cour.

Type d'enquête: Enquête exhaustive.

**Risultati delle indagini armonizzate  
della struttura degli incubatoi  
e la loro utilizzazione**

**1981**

(Tabella C 7)

Base giuridica: Regolamenti del Consiglio n. 1349 e 2335/72.

Campo di osservazione: Incubatoi con una capienza superiore a 1 000 uova da cova.

Contenuto: Dati relativi alla produzione e alla commercializzazione di uova da cova e pulcini di volatili da cortile.

Tipo dell'indagine: Censimento completo.

| Halter mit ...<br>Tieren         | EUR 10     | BR<br>Deutsch-<br>land | France     | Italia    | Nederland | Belgique/<br>België                  | Luxem-<br>bourg | United<br>Kingdom | Ireland    | Danmark    | Ελλάδα |
|----------------------------------|------------|------------------------|------------|-----------|-----------|--------------------------------------|-----------------|-------------------|------------|------------|--------|
| <b>ANZAHL DER HALTER (1 000)</b> |            |                        |            |           |           | <b>NOMBRE DES DÉTENTEURS (1 000)</b> |                 |                   |            |            |        |
| <b>Rinder insgesamt</b>          |            |                        |            |           |           | <b>Bovins total</b>                  |                 |                   |            |            |        |
| 1- 2                             | 30         | 30                     | 153        | 2         | 5         | 0                                    | 4               | 4                 | 4          | 54         |        |
| 3- 4                             | 40         | 38                     | 146        | 2         | 5         | 0                                    | 6               | 3                 | 3          | 33         |        |
| 5- 9                             | 85         | 78                     | 160        | 6         | 8         | 0                                    | 14              | 6                 | 6          | 28         |        |
| 10- 14                           | 63         | 77                     | 89         | 6         | 6         | 0                                    | 12              | 4                 | 4          | 8          |        |
| 15- 19                           | 49         | 59                     | 40         | 5         | 6         | 0                                    | 10              | 4                 | 4          | 4          |        |
| 20- 29                           | 76         | 95                     | 26         | 8         | 10        | 0                                    | 16              | 6                 | 6          | 3          |        |
| 30- 39                           | 54         | 74                     | 15         | 7         | 8         | 0                                    | 14              | 5                 | 5          | 1          |        |
| 40- 49                           | 40         | 59                     | 9          | 7         | 7         | 0                                    | 11              | 4                 | 4          | 1          |        |
| 50- 59                           | 28         | 41                     | 8          | 6         | 6         | 0                                    | 10              | 4                 | 4          | 1          |        |
| 60- 99                           | 48         | 83                     | 12         | 19        | 12        | 1                                    | 29              | 10                | 10         | 1          |        |
| > 100                            | 16         | 35                     | 9          | 15        | 5         | 1                                    | 43              | 8                 | 8          | 0          |        |
| <b>Insgesamt</b>                 | <b>529</b> | <b>669</b>             | <b>668</b> | <b>84</b> | <b>77</b> | <b>4</b>                             | <b>169</b>      | <b>58</b>         | <b>134</b> | <b>134</b> |        |
| <b>Milchkühe</b>                 |            |                        |            |           |           | <b>Vaches laitières</b>              |                 |                   |            |            |        |
| 1- 2                             | 51         | 54                     | 211        | 6         | 5         | 0                                    | 4               | 3                 | 3          | 67         |        |
| 3- 4                             | 53         | 43                     | 115        | 3         | 3         | 0                                    | 1               | 1                 | 1          | 16         |        |
| 5- 9                             | 110        | 87                     | 78         | 4         | 9         | 0                                    | 2               | 4                 | 4          | 8          |        |
| 10- 14                           | 77         | 81                     | 25         | 5         | 9         | 0                                    | 3               | 6                 | 6          | 1          |        |
| 15- 19                           | 51         | 64                     | 10         | 5         | 7         | 0                                    | 3               | 5                 | 5          | 0          |        |
| 20- 29                           | 55         | 71                     | 14         | 10        | 10        | 1                                    | 7               | 7                 | 7          | 1          |        |
| 30- 39                           | 20         | 32                     | 6          | 9         | 5         | 1                                    | 7               | 5                 | 5          | 0          |        |
| 40- 49                           | 8          | 16                     | 3          | 7         | 3         | 0                                    | 6               | 4                 | 4          | 0          |        |
| 50- 59                           | 3          | 7                      | 2          | 6         | 1         | 0                                    | 5               | 2                 | 2          | 0          |        |
| 60- 99                           | 3          | 4                      | 3          | 10        | 1         | —                                    | 13              | 2                 | 2          | 0          |        |
| > 100                            | 0          | 1                      | 2          | 2         | 0         | —                                    | 9               | 0                 | 0          | 0          |        |
| <b>Insgesamt</b>                 | <b>431</b> | <b>458</b>             | <b>468</b> | <b>67</b> | <b>53</b> | <b>3</b>                             | <b>59</b>       | <b>40</b>         | <b>94</b>  | <b>94</b>  |        |
| <b>Andere Kühe</b>               |            |                        |            |           |           | <b>Autres vaches</b>                 |                 |                   |            |            |        |
| 1- 2                             | 29         | 52                     | 99         | —         | 4         | —                                    | 17              | 4                 | 4          | 25         |        |
| 3- 4                             | 8          | 30                     | 44         | —         | 2         | —                                    | 11              | 2                 | 2          | 5          |        |
| 5- 9                             | 4          | 57                     | 20         | —         | 3         | —                                    | 15              | 2                 | 2          | 2          |        |
| 10- 14                           | 2          | 39                     | 5          | —         | 2         | —                                    | 9               | 1                 | 1          | 1          |        |
| 15- 19                           | 1          | 22                     | 2          | —         | 1         | —                                    | 6               | 0                 | 0          | 1          |        |
| 20- 29                           | 1          | 26                     | 1          | —         | 1         | —                                    | 8               | 0                 | 0          | 1          |        |
| 30- 39                           | 0          | 13                     | 1          | —         | 1         | —                                    | 5               | 0                 | 0          | 0          |        |
| 40- 49                           | 0          | 6                      | 0          | —         | 0         | —                                    | 3               | 0                 | 0          | 0          |        |
| 50- 59                           | 0          | 2                      | 0          | —         | 0         | —                                    | 2               | 0                 | 0          | 0          |        |
| 60- 99                           | 0          | 2                      | 0          | —         | 0         | —                                    | 3               | 0                 | 0          | 0          |        |
| > 100                            | 0          | 0                      | 0          | —         | 0         | —                                    | 2               | 0                 | 0          | 0          |        |
| <b>Insgesamt</b>                 | <b>44</b>  | <b>249</b>             | <b>172</b> | <b>—</b>  | <b>14</b> | <b>—</b>                             | <b>80</b>       | <b>10</b>         | <b>36</b>  | <b>36</b>  |        |

| EUR 10                          | BR<br>Deutsch-<br>land | France       | Italia       | Nederland    | Belgique/<br>Belgie | Luxem-<br>bourg                   | United<br>Kingdom | Ireland      | Danmark    | Ελλάδα       | Détenteurs<br>avec...<br>animaux |
|---------------------------------|------------------------|--------------|--------------|--------------|---------------------|-----------------------------------|-------------------|--------------|------------|--------------|----------------------------------|
| <b>ANZAHL DER TIERE (1 000)</b> |                        |              |              |              |                     | <b>NOMBRE DES ANIMAUX (1 000)</b> |                   |              |            |              |                                  |
| <b>Rinder insgesamt</b>         |                        |              |              |              |                     | <b>Bovins total</b>               |                   |              |            |              |                                  |
| 50                              | 53                     | 254          | 3            | 8            | 0                   | 7                                 |                   | 6            | 86         | 1- 2         |                                  |
| 142                             | 134                    | 512          | 8            | 17           | 1                   | 21                                |                   | 11           | 118        | 3- 4         |                                  |
| 583                             | 555                    | 1 053        | 45           | 53           | 2                   | 93                                |                   | 39           | 177        | 5- 9         |                                  |
| 741                             | 918                    | 1 026        | 72           | 73           | 3                   | 145                               |                   | 52           | 96         | 10- 14       |                                  |
| 828                             | 1 004                  | 679          | 81           | 93           | 3                   | 162                               |                   | 62           | 60         | 15- 19       |                                  |
| 1 825                           | 2 284                  | 613          | 198          | 234          | 9                   | 390                               |                   | 154          | 61         | 20- 29       |                                  |
| 1 845                           | 2 519                  | 508          | 252          | 280          | 10                  | 468                               |                   | 181          | 35         | 30- 39       |                                  |
| 1 752                           | 2 607                  | 412          | 307          | 316          | 13                  | 504                               |                   | 196          | 36         | 40- 49       |                                  |
| 1 526                           | 2 235                  | 452          | 341          | 300          | 12                  | 538                               |                   | 195          | 31         | 50- 59       |                                  |
| 3 607                           | 6 261                  | 879          | 1 463        | 920          | 73                  | 2 237                             |                   | 754          | 54         | 60- 99       |                                  |
| 2 164                           | 4 922                  | 2 409        | 2 422        | 721          | 100                 | 8 392                             |                   | 1 264        | :          | ≥100         |                                  |
| <b>15 064</b>                   | <b>23 492</b>          | <b>8 797</b> | <b>5 192</b> | <b>3 014</b> | <b>224</b>          | <b>12 958</b>                     |                   | <b>2 914</b> | <b>824</b> | <b>Total</b> |                                  |
| <b>Milchkühe</b>                |                        |              |              |              |                     | <b>Vaches laitières</b>           |                   |              |            |              |                                  |
| 77                              | 85                     | 324          | 8            | 7            | 0                   | 5                                 |                   | 4            | 92         | 1- 2         |                                  |
| 187                             | 151                    | 399          | 9            | 11           | 0                   | 3                                 |                   | 5            | 54         | 3- 4         |                                  |
| 755                             | 590                    | 558          | 28           | 60           | 0                   | 15                                |                   | 31           | 47         | 5- 9         |                                  |
| 909                             | 961                    | 282          | 55           | 112          | 4                   | 32                                |                   | 66           | 14         | 10- 14       |                                  |
| 851                             | 1 068                  | 163          | 84           | 120          | 5                   | 50                                |                   | 79           | 6          | 15- 19       |                                  |
| 1 281                           | 1 671                  | 315          | 246          | 229          | 16                  | 162                               |                   | 176          | 11         | 20- 29       |                                  |
| 667                             | 1 091                  | 194          | 298          | 170          | 17                  | 231                               |                   | 179          | 7          | 30- 39       |                                  |
| 349                             | 693                    | 126          | 328          | 112          | 11                  | 271                               |                   | 154          | 4          | 40- 49       |                                  |
| 173                             | 358                    | 97           | 326          | 61           | 12                  | 269                               |                   | 103          | 3          | 50- 59       |                                  |
| 183                             | 311                    | 253          | 748          | 73           | —                   | 974                               |                   | 162          | 3          | 60- 99       |                                  |
| 36                              | 74                     | 307          | 291          | 13           | —                   | 1 281                             |                   | 57           | 1          | ≥100         |                                  |
| <b>5 468</b>                    | <b>7 053</b>           | <b>3 016</b> | <b>2 419</b> | <b>969</b>   | <b>67</b>           | <b>3 294</b>                      |                   | <b>1 016</b> | <b>242</b> | <b>Total</b> |                                  |
| <b>Andere Kühe</b>              |                        |              |              |              |                     | <b>Autres vaches</b>              |                   |              |            |              |                                  |
| 41                              | 80                     | 178          | —            | 6            | —                   | 26                                |                   | 6            | 36         | 1- 2         |                                  |
| 25                              | 103                    | 167          | —            | 8            | —                   | 37                                |                   | 6            | 18         | 3- 4         |                                  |
| 27                              | 385                    | 156          | —            | 20           | —                   | 101                               |                   | 13           | 14         | 6- 9         |                                  |
| 17                              | 457                    | 51           | —            | 20           | —                   | 108                               |                   | 10           | 11         | 10- 14       |                                  |
| 11                              | 374                    | 31           | —            | 16           | —                   | 94                                |                   | 7            | 8          | 15- 19       |                                  |
| 17                              | 602                    | 20           | —            | 26           | —                   | 185                               |                   | 9            | 15         | 20- 29       |                                  |
| 9                               | 438                    | 18           | —            | 16           | —                   | 150                               |                   | 4            | 12         | 30- 39       |                                  |
| 6                               | 249                    | 16           | —            | 12           | —                   | 123                               |                   | 3            | 5          | 40- 49       |                                  |
| 4                               | 122                    | 10           | —            | 7            | —                   | 95                                |                   | 2            | 3          | 50- 59       |                                  |
| 6                               | 127                    | 17           | —            | 9            | —                   | 244                               |                   | 4            | 9          | 60- 99       |                                  |
| 7                               | 36                     | 27           | —            | 2            | —                   | 247                               |                   | 3            | 2          | ≥100         |                                  |
| <b>169</b>                      | <b>2 972</b>           | <b>691</b>   | <b>—</b>     | <b>142</b>   | <b>—</b>            | <b>1 410</b>                      |                   | <b>66</b>    | <b>133</b> | <b>Total</b> |                                  |

| Halter mit...<br>Tieren          | EUR 10 | BR<br>Deutsch-<br>land | France | Italia       | Nederland | Belgique/<br>Belgie                  | Luxem-<br>bourg | United<br>Kingdom | Ireland | Danmark   | Ελλάδα    |
|----------------------------------|--------|------------------------|--------|--------------|-----------|--------------------------------------|-----------------|-------------------|---------|-----------|-----------|
| <b>ANZAHL DER HALTER (1 000)</b> |        |                        |        |              |           | <b>NOMBRE DES DÉTENTEURS (1 000)</b> |                 |                   |         |           |           |
| <b>Schweine insgesamt</b>        |        |                        |        |              |           | <b>Porcs total</b>                   |                 |                   |         |           |           |
| 1- 2                             |        | 103                    |        | 763          | 1         | 5                                    | 0               | 4                 |         | 2         | 56        |
| 3- 9                             |        | 146                    |        | 171          | 2         | 5                                    | 0               | 3                 |         | 6         | 8         |
| 10- 19                           |        | 69                     |        | 32           | 2         | 3                                    | 0               | 3                 |         | 7         | 5         |
| 20- 49                           |        | 87                     |        | 19           | 5         | 7                                    | 0               | 5                 |         | 13        | 4         |
| 50- 99                           |        | 49                     |        | 5            | 7         | 6                                    | 0               | 3                 |         | 11        | 2         |
| 100- 199                         |        | 31                     |        | 3            | 8         | 5                                    | 0               | 3                 |         | 9         | 1         |
| 200- 399                         |        | 17                     |        | 4            | 7         | 4                                    | 0               | 3                 |         | 7         | 1         |
| 400- 999                         |        | 8                      |        | 3            | 7         | 3                                    | -               | 3                 |         | 6         | 0         |
| >1 000                           |        | 1                      |        | 2            | 2         | 1                                    | -               | 2                 |         | 1         | 0         |
| <b>Insgesamt</b>                 |        | <b>511</b>             |        | <b>1 001</b> | <b>41</b> | <b>38</b>                            | <b>2</b>        | <b>29</b>         |         | <b>62</b> | <b>77</b> |
| <b>Sauen ≥ 50 kg</b>             |        |                        |        |              |           | <b>Truies ≥ 50 kg</b>                |                 |                   |         |           |           |
| 1                                |        | 31                     |        | 65           | 1         | 1                                    | 0               | 3                 |         | 4         | 8         |
| 2                                |        | 27                     |        | 25           | 1         | 2                                    | 0               | 3                 |         | 4         | 3         |
| 3- 4                             |        | 32                     |        | 18           | 1         | 3                                    | 0               | 3                 |         | 6         | 3         |
| 5- 9                             |        | 38                     |        | 16           | 2         | 5                                    | 0               | 3                 |         | 9         | 2         |
| 10- 19                           |        | 36                     |        | 4            | 3         | 6                                    | 0               | 3                 |         | 8         | 2         |
| 20- 49                           |        | 31                     |        | 2            | 6         | 7                                    | 0               | 4                 |         | 7         | 2         |
| 50- 99                           |        | 9                      |        | 1            | 4         | 3                                    | 0               | 2                 |         | 4         | 0         |
| > 100                            |        | 1                      |        | 2            | 4         | 1                                    | -               | 3                 |         | 2         | 0         |
| <b>Insgesamt</b>                 |        | <b>205</b>             |        | <b>131</b>   | <b>23</b> | <b>26</b>                            | <b>1</b>        | <b>23</b>         |         | <b>43</b> | <b>20</b> |
| <b>Mastschweine ≥ 50 kg</b>      |        |                        |        |              |           | <b>Porcs à l'engrais ≥ 50 kg</b>     |                 |                   |         |           |           |
| 1- 2                             |        | 123                    |        | 805          | 1         | 4                                    | 0               | 2                 |         | 4         | 45        |
| 3- 9                             |        | 129                    |        | 133          | 2         | 3                                    | 0               | 2                 |         | 8         | 5         |
| 10- 19                           |        | 45                     |        | 9            | 2         | 1                                    | 0               | 2                 |         | 7         | 1         |
| 20- 49                           |        | 37                     |        | 4            | 4         | 2                                    | 0               | 3                 |         | 10        | 1         |
| 50- 99                           |        | 16                     |        | 2            | 4         | 2                                    | 0               | 2                 |         | 6         | 1         |
| 100- 199                         |        | 11                     |        | 2            | 4         | 2                                    | 0               | 2                 |         | 5         | 0         |
| 200- 399                         |        | 6                      |        | 1            | 3         | 1                                    | 0               | 2                 |         | 3         | 0         |
| 400- 999                         |        | 2                      |        | 1            | 2         | 1                                    | 0               | 1                 |         | 1         | 0         |
| >1 000                           |        | 0                      |        | 1            | 0         | 0                                    | -               | 1                 |         | 0         | 0         |
| <b>Insgesamt</b>                 |        | <b>368</b>             |        | <b>958</b>   | <b>21</b> | <b>16</b>                            | <b>1</b>        | <b>15</b>         |         | <b>44</b> | <b>53</b> |



| EUR 10                          | BR<br>Deutsch-<br>land | France       | Italia        | Nederland    | Belgique/<br>Belgie | Luxem-<br>bourg                   | United<br>Kingdom | Ireland      | Danmark      | Grèce        | Détenteurs<br>avec<br>animaux |
|---------------------------------|------------------------|--------------|---------------|--------------|---------------------|-----------------------------------|-------------------|--------------|--------------|--------------|-------------------------------|
| <b>ANZAHL DER TIERE (1 000)</b> |                        |              |               |              |                     | <b>NOMBRE DES ANIMAUX (1 000)</b> |                   |              |              |              |                               |
| <b>Schweine insgesamt</b>       |                        |              |               |              |                     | <b>Porcs total</b>                |                   |              |              |              |                               |
| 174                             |                        | 1 033        | 2             | 8            | 1                   | 6                                 |                   | 3            | 66           | 1- 2         |                               |
| 734                             |                        | 746          | 10            | 25           | 1                   | 18                                |                   | 33           | 42           | 3- 9         |                               |
| 955                             |                        | 423          | 30            | 47           | 3                   | 45                                |                   | 93           | 65           | 10- 19       |                               |
| 2 734                           |                        | 474          | 170           | 220          | 11                  | 150                               |                   | 434          | 134          | 20- 49       |                               |
| 3 454                           |                        | 291          | 495           | 427          | 14                  | 241                               |                   | 788          | 117          | 50- 99       |                               |
| 4 387                           |                        | 394          | 1 185         | 735          | 15                  | 431                               |                   | 1 317        | 165          | 100- 199     |                               |
| 4 800                           |                        | 1 108        | 2 108         | 1 046        | 29                  | 798                               |                   | 2 042        | 176          | 200- 399     |                               |
| 4 484                           |                        | 1 564        | 4 045         | 1 494        | -                   | 1 811                             |                   | 3 509        | 157          | 400- 999     |                               |
| 821                             |                        | 2 982        | 2 270         | 1 110        | -                   | 4 411                             |                   | 1 579        | 400          | ≥ 1 000      |                               |
| <b>22 540</b>                   |                        | <b>9 015</b> | <b>10 315</b> | <b>5 112</b> | <b>75</b>           | <b>7 910</b>                      |                   | <b>9 799</b> | <b>1 323</b> | <b>Total</b> |                               |
| <b>Sauen ≥ 50 kg</b>            |                        |              |               |              |                     | <b>Truies ≥ 50 kg</b>             |                   |              |              |              |                               |
| 31                              |                        | 65           | 1             | 1            | 0                   | 3                                 |                   | 4            | 8            | 1            |                               |
| 53                              |                        | 49           | 2             | 3            | 0                   | 5                                 |                   | 8            | 5            | 2            |                               |
| 109                             |                        | 59           | 5             | 9            | 1                   | 9                                 |                   | 20           | 11           | 3- 4         |                               |
| 254                             |                        | 101          | 16            | 31           | 1                   | 23                                |                   | 58           | 15           | 5- 9         |                               |
| 489                             |                        | 52           | 48            | 79           | 3                   | 42                                |                   | 102          | 24           | 10- 19       |                               |
| 929                             |                        | 64           | 179           | 217          | 4                   | 110                               |                   | 230          | 43           | 20- 49       |                               |
| 578                             |                        | 81           | 316           | 174          | 3                   | 161                               |                   | 287          | 26           | 50- 99       |                               |
| 191                             |                        | 393          | 640           | 123          | -                   | 574                               |                   | 365          | 71           | ≥ 100        |                               |
| <b>2 635</b>                    |                        | <b>865</b>   | <b>1 207</b>  | <b>637</b>   | <b>12</b>           | <b>927</b>                        |                   | <b>1 072</b> | <b>203</b>   | <b>Total</b> |                               |
| <b>Mastschweine ≥ 50 kg</b>     |                        |              |               |              |                     | <b>Porcs à l'engrais ≥ 50 kg</b>  |                   |              |              |              |                               |
| 196                             |                        | 1 070        | 1             | 6            | 0                   | 3                                 |                   | 6            | 51           | 1- 2         |                               |
| 635                             |                        | 531          | 10            | 13           | 1                   | 13                                |                   | 48           | 20           | 3- 9         |                               |
| 596                             |                        | 109          | 21            | 16           | 1                   | 24                                |                   | 98           | 14           | 10- 19       |                               |
| 1 114                           |                        | 138          | 121           | 67           | 1                   | 78                                |                   | 323          | 24           | 20- 49       |                               |
| 1 117                           |                        | 106          | 284           | 141          | 2                   | 122                               |                   | 441          | 33           | 50- 99       |                               |
| 1 455                           |                        | 208          | 580           | 257          | 5                   | 227                               |                   | 620          | 51           | 100- 199     |                               |
| 1 617                           |                        | 246          | 881           | 364          | 4                   | 403                               |                   | 659          | 37           | 200- 399     |                               |
| 950                             |                        | 760          | 823           | 450          | 3                   | 719                               |                   | 375          | 38           | 400- 999     |                               |
| 155                             |                        | 884          | 209           | 331          | -                   | 980                               |                   | 51           | 67           | ≥ 1 000      |                               |
| <b>7 835</b>                    |                        | <b>4 052</b> | <b>2 930</b>  | <b>1 643</b> | <b>16</b>           | <b>2 569</b>                      |                   | <b>2 619</b> | <b>336</b>   | <b>Total</b> |                               |

1981

| Kapazitätsklassen<br>(Eier)<br>Classe de capacité<br>(œufs) | EUR 10 | BR<br>Deutsch-<br>land | France         | Italia | Neder-<br>land | Belgique/<br>België  | Luxem-<br>bourg | United<br>Kingdom | Ireland | Danmark        | *Ελλάδα |
|---|--------|------------------------|----------------|--------|----------------|--|-----------------|-------------------|---------|----------------|---------|
| <b>Hühnereier<sup>1)</sup></b>                              |        |                        |                |        |                | <b>Œufs de poules<sup>1)</sup></b>                         |                 |                   |         |                |         |
| Anzahl der Brütereien                                       |        |                        |                |        |                | Nombre de couvoirs   |                 |                   |         |                |         |
| 1 001- 10 000   |        | 100                    | 76             |        | —              |  |                 | 7                 |         | 9              |         |
| 10 001- 20 000  |        | 66                     | 71             |        | 1              |  |                 | 3                 |         | 6              |         |
| 20 000- 50 000  |        | 46                     | 85             |        | 17             |  |                 | 8                 |         | 13             |         |
| 50 001-100 000  |        | 20                     | 57             |        | 19             |  |                 | 8                 |         | 1              |         |
| 100 001-200 000   |        | 13                     | 38             |        | 30             |  |                 | 8                 |         | 3              |         |
| ≥200 000  |        | 29                     | 94             |        | 85             |  |                 | 77                |         | 11             |         |
| <b>Ingesamt / Total</b>                                     |        | <b>274</b>             | <b>421</b>     |        | <b>152</b>     |  |                 | <b>111</b>        |         | <b>43</b>      |         |
| Fassungsvermögen der Brütereien (1 000 Eier)                |        |                        |                |        |                | Capacité des couvoirs (1 000 œufs)                         |                 |                   |         |                |         |
| 1 001- 10 000   | :      |                        | 457            |        | —              |  |                 | 50                |         | 69             |         |
| 10 001- 20 000  | :      |                        | 1 079          |        | 11             |  |                 | 39                |         | 97             |         |
| 20 001- 50 000  | :      |                        | 2 948          |        | 388            |  |                 | 233               |         | 457            |         |
| 50 001-100 000  | :      |                        | 4 077          |        | 1 011          |  |                 | 695               |         | 60             |         |
| 100 001-200 000   | :      |                        | 5 763          |        | 3 184          |  |                 | 1 234             |         | 415            |         |
| ≥200 000  | :      |                        | 66 971         |        | 38 694         |  |                 | 46 911            |         | 7 217          |         |
| <b>Ingesamt / Total</b>                                     | :      |                        | <b>81 295</b>  |        | <b>43 288</b>  |  |                 | <b>49 162</b>     |         | <b>8 315</b>   |         |
| Bebrütung von Eiern der Legerassen (1 000 Eier)             |        |                        |                |        |                | Incubation d'œufs pour la ponte (1 000 œufs)               |                 |                   |         |                |         |
| 1 001- 10 000   |        | 1 075                  | 91             |        | —              |  |                 | 67                |         | 159            |         |
| 10 001- 20 000  |        | 2 572                  | 286            |        | —              |  |                 | 33                |         | 184            |         |
| 20 001- 50 000  |        | 5 009                  | 1 525          |        | 766            |  |                 | 513               |         | 865            |         |
| 50 001-100 000  |        | 7 335                  | 3 112          |        | 3 435          |  |                 | 2 177             |         | 306            |         |
| 100 001-200 000   |        | 17 511                 | 4 707          |        | 15 373         |  |                 | 6 397             |         | 1 813          |         |
| ≥200 000  |        | 86 092                 | 126 104        |        | 84 412         |  |                 | 104 588           |         | 8 776          |         |
| <b>Ingesamt / Total</b>                                     |        | <b>119 594</b>         | <b>135 825</b> |        | <b>103 986</b> |  |                 | <b>113 775</b>    |         | <b>12 103</b>  |         |
| Bebrütung von Eiern der Schlachtrassen (1 000 Eier)         |        |                        |                |        |                | Incubation d'œufs pour la chair (1 000 œufs)               |                 |                   |         |                |         |
| 1 001- 10 000   |        | 125                    | 463            |        | —              |  |                 | —                 |         | 1              |         |
| 10 001- 20 000  |        | 570                    | 1 353          |        | —              |  |                 | 15                |         | 5              |         |
| 20 001- 50 000  |        | 935                    | 8 076          |        | 438            |  |                 | 226               |         | 49             |         |
| 50 001-100 000  |        | 643                    | 18 840         |        | 941            |  |                 | 1 286             |         | —              |         |
| 100 001-200 000   |        | 4 064                  | 49 164         |        | 14 672         |  |                 | 7 270             |         | 1 819          |         |
| ≥200 000  |        | 327 357                | 707 234        |        | 472 700        |  |                 | 533 169           |         | 97 038         |         |
| <b>Ingesamt / Total</b>                                     |        | <b>333 695</b>         | <b>785 130</b> |        | <b>488 751</b> |  |                 | <b>541 966</b>    |         | <b>98 942</b>  |         |
| Bebrütung von Eiern gemischter Rassen (1 000 Eier)          |        |                        |                |        |                | Incubation d'œufs pour ponte et chair (mixte) (1 000 œufs) |                 |                   |         |                |         |
| 1 001- 10 000   |        |                        | 911            |        | —              |  |                 | —                 |         | —              |         |
| 10 001- 20 000  |        |                        | 2 169          |        | —              |  |                 | —                 |         | —              |         |
| 20 001- 50 000  |        |                        | 3 742          |        | —              |  |                 | —                 |         | —              |         |
| 50 001-100 000  |        |                        | 5 813          |        | —              |  |                 | —                 |         | —              |         |
| 100 001-200 000   |        |                        | 6 434          |        | —              |  |                 | —                 |         | —              |         |
| ≥200 000  |        |                        | 13 473         |        | —              |  |                 | —                 |         | —              |         |
| <b>Ingesamt / Total</b>                                     |        |                        | <b>32 542</b>  |        | —              |  |                 | —                 |         | —              |         |
| Bebrütungen insgesamt (1 000 Eier)                          |        |                        |                |        |                | Incubation d'œufs (tous types) (1 000 œufs)                |                 |                   |         |                |         |
| 1 001- 10 000   |        | 1 200                  | 1 465          |        | —              |  |                 | 67                |         | 160            |         |
| 10 001- 20 000  |        | 3 142                  | 3 808          |        | —              |  |                 | 48                |         | 189            |         |
| 20 001- 50 000  |        | 5 944                  | 13 343         |        | 1 204          |  |                 | 739               |         | 914            |         |
| 50 001-100 000  |        | 7 978                  | 27 765         |        | 4 376          |  |                 | 3 463             |         | 306            |         |
| 100 001-200 000   |        | 21 575                 | 60 305         |        | 30 045         |  |                 | 13 667            |         | 3 632          |         |
| ≥200 000  |        | 413 449                | 846 811        |        | 557 112        |  |                 | —                 |         | 105 814        |         |
| <b>Ingesamt / Total</b>                                     |        | <b>453 289</b>         | <b>953 497</b> |        | <b>592 737</b> |  |                 | <b>655 741</b>    |         | <b>111 045</b> |         |

<sup>1)</sup> Die Angaben beschränken sich auf Hühnereier.

<sup>1)</sup> Données limitées aux œufs de poules.

Enquête CE sur la structure des  
exploitations agricoles  
1966/67 à 1979/80

C 8

Indagini CE sulla struttura  
delle aziende agricole  
dal 1966/67 al 1979/80

Angaben in 1 000 / Données en 1 000

Data in 1 000 / Dati in 1 000

|   |         | BR<br>Deutsch-<br>land | France   | Italia   | Neder-<br>land | Belgique/<br>België | Luxem-<br>bourg | United<br>Kingdom | Ireland | Danmark | Ελλάδα  | EUR 9    |
|---|---------|------------------------|----------|----------|----------------|---------------------|-----------------|-------------------|---------|---------|---------|----------|
| Betriebe insgesamt /<br>Exploitations total   | 1966/67 | 1 246,0                | 1 708,7  | 2 980,5  | 247,0          | 214,8               | 8,61            | :                 | :       | :       | 991,5   | :        |
|   | 1970/71 | 1 074,6                | 1 587,6  | 2 849,9  | 184,6          | 184,0               | 7,61            | 326,7             | 277,4   | 146,0   | 1 046,3 | 6 638,5  |
|   | 1975    | 907,9                  | 1 315,1  | 2 664,2  | 162,6          | 138,1               | 6,21            | 280,6             | 228,0   | 132,3   | :       | 5 834,9  |
|   | 1977    | 851,6                  | 1 249,2  | 2 634,1  | 154,6          | 126,5               | 5,75            | 271,2             | 225,0   | 127,8   | 957,0   | 5 645,8  |
|   | 1979/80 | :                      | :        | :        | 148,7          | 115,1               | 5,17            | :                 | :       | 122,7   | :       | :        |
| Landwirtschaftlich<br>gen. Fläche (LF) ha /<br>Superficie agricole<br>utilisée (SAU) ha | 1966/67 | 12 678,2               | 30 115,2 | 17 928,3 | 2 232,5        | 1 593,1             | 133,95          | :                 | :       | :       | 4 093,8 | :        |
|   | 1970/71 | 12 651,1               | 29 940,0 | 17 178,8 | 2 142,6        | 1 540,3             | 135,14          | 17 710,5          | 4 737,2 | 2 965,5 | 3 565,1 | 89 001,1 |
|   | 1975    | 12 398,6               | 29 463,6 | 29 485,5 | 2 086,3        | 1 467,5             | 136,07          | 16 469,0          | 5 076,6 | 2 966,0 | :       | 86 549,2 |
|   | 1977    | 12 214,5               | 29 305,8 | 16 517,5 | 2 060,3        | 1 448,7             | 132,36          | 17 146,7          | 5 067,8 | 2 927,5 | 3 372,6 | 86 821,2 |
|   | 1979/80 | :                      | :        | :        | 2 037,1        | 1 421,0             | 130,06          | :                 | :       | 2 920,3 | :       | :        |
| Jahresarbeits-<br>einheiten (JAE) /<br>Unités-travail-<br>année (UTA)                   | 1966/67 | 2 329,9                | 3 032,3  | 4 127,2  | 341,7          | 271,2               | 17,04           | :                 | :       | :       | :       | :        |
|   | 1970/71 | 1 611,0                | 2 388,8  | 2 889,6  | 289,7          | 188,6               | 12,27           | :                 | :       | :       | :       | :        |
|   | 1975    | 1 233,6                | 1 949,7  | 2 826,5  | 253,7          | 139,6               | 12,37           | 625,7             | 324,7   | 176,7   | :       | 7 542,5  |
|   | 1977    | :                      | :        | :        | :              | :                   | :               | :                 | :       | :       | :       | :        |
|   | 1979/80 | :                      | :        | :        | 242,2          | 123,9               | 9,05            | :                 | :       | 171,6   | :       | :        |

RECHTSSTELLUNG UND FÜHRUNG DES BETRIEBES / PERSONNALITÉ JURIDIQUE ET GESTION DE L'EXPLOITATION

|  |         |         |         |         |       |       |      |       |       |       |   |         |
|--|---------|---------|---------|---------|-------|-------|------|-------|-------|-------|---|---------|
| Betriebe unter der<br>Verantwortung einer<br>natürlichen Person /<br>Exploit. sous la<br>responsabilité d'une<br>personne physique           | 1966/67 | 1 240,4 | 1 705,8 | 2 962,5 | 244,8 | 213,6 | 8,61 | :     | :     | :     | : | :       |
|  | 1970/71 | 1 060,6 | 1 576,0 | 2 825,8 | 178,1 | 182,7 | 7,61 | 271,5 | 269,3 | 146,0 | : | 6 517,6 |
|  | 1975    | 904,0   | 1 303,3 | 2 646,7 | 160,6 | 136,9 | 6,20 | 266,5 | 227,3 | 132,1 | : | 5 783,6 |
|  | 1977    | 848,3   | 1 240,9 | 2 617,4 | 150,8 | 126,5 | 5,39 | 221,7 | 224,2 | 127,7 | : | 5 562,9 |
|  | 1979/80 | :       | :       | :       | 146,4 | 114,4 | 5,12 | :     | :     | 122,5 | : | :       |
| Betriebe mit Inhabern,<br>die gleichzeitig Be-<br>triebsleiter sind /<br>Exploitations dont<br>l'exploitant est aussi<br>chef d'exploitation | 1966/67 | 1 158,5 | 1 663,4 | 2 768,3 | 241,2 | 213,1 | 8,58 | :     | :     | :     | : | :       |
|  | 1970/71 | 1 030,3 | 1 567,4 | :       | 177,5 | 182,4 | 7,23 | :     | :     | :     | : | :       |
|  | 1975    | 877,6   | 1 296,8 | 2 602,3 | 160,0 | 136,1 | 6,20 | 260,7 | 218,6 | 130,0 | : | 5 688,3 |
|  | 1977    | :       | :       | :       | :     | :     | :    | :     | :     | :     | : | :       |
|  | 1979/80 | :       | :       | :       | 145,5 | 114,0 | 4,83 | :     | :     | 120,6 | : | :       |
| Betriebe mit außer-<br>betr. Erwerbstätig.<br>des Inhabers /<br>Exploitations dont<br>l'exploitant exerce<br>une autre activité              | 1966/67 | 445,9   | 323,2   | 887,7   | 62,4  | 74,0  | 1,18 | :     | :     | :     | : | :       |
|  | 1970/71 | 472,4   | 346,7   | 969,9   | 31,2  | 72,9  | 1,19 | :     | 79,3  | :     | : | :       |
|  | 1975    | 378,1   | 257,7   | 772,3   | 30,0  | 32,2  | 1,42 | 60,2  | :     | 27,0  | : | :       |
|  | 1977    | :       | :       | :       | :     | :     | :    | :     | :     | :     | : | :       |
|  | 1979/80 | :       | :       | :       | 30,4  | 37,1  | 1,06 | :     | :     | 24,0  | : | :       |
| Betriebe mit Buch-<br>führung /<br>Exploitations avec<br>comptabilité  | 1966/67 | :       | :       | :       | :     | :     | :    | :     | :     | :     | : | :       |
|  | 1970/71 | 84,2    | :       | 231,8   | 172,5 | 12,7  | 0,58 | :     | :     | :     | : | :       |
|  | 1975    | 79,8    | 62,1    | 215,7   | 159,8 | 11,1  | 0,66 | 233,1 | :     | 92,1  | : | :       |
|  | 1977    | :       | :       | :       | :     | :     | :    | :     | :     | :     | : | :       |
|  | 1979/80 | :       | :       | :       | 148,7 | 15,1  | 0,87 | :     | :     | :     | : | :       |

BESITZVERHÄLTNISS / MODES DE FAIRE-VALOIR

|  |         |         |          |          |         |         |       |          |         |         |         |          |
|--|---------|---------|----------|----------|---------|---------|-------|----------|---------|---------|---------|----------|
| LF im Eigentum (ha) /<br>SAU en f.v.direct (ha)                                    | 1966/67 | 9 847,3 | 15 671,1 | 12 542,9 | 1 140,9 | 466,8   | 86,45 | :        | :       | :       | :       | :        |
|  | 1970/71 | 8 963,6 | 16 437,6 | 12 453,6 | 1 112,1 | 439,9   | 81,76 | 10 159,3 | :       | 2 616,5 | :       | :        |
|  | 1975    | 8 745,9 | 15 260,6 | 12 798,7 | 1 161,9 | 398,4   | 79,63 | 9 335,5  | 4 897,4 | 2 548,0 | :       | 55 225,9 |
|  | 1977    | 8 519,2 | 15 352,0 | 13 028,2 | 1 184,7 | 405,5   | 75,31 | 9 680,0  | 4 881,8 | 2 501,5 | 2 800,6 | 55 828,2 |
|  | 1979/80 | :       | :        | :        | :       | :       | :     | :        | :       | :       | :       | :        |
| LF in Pacht und<br>anderen Formen (ha) /<br>SAU en fermage et<br>autres modes (ha) | 1966/67 | 2 830,9 | 14 444,0 | 5 385,4  | 1 091,6 | 1 126,3 | 47,50 | :        | :       | :       | :       | :        |
|  | 1970/71 | 3 687,5 | 15 289,3 | 4 725,3  | 1 030,5 | 1 100,4 | 53,38 | 7 551,3  | :       | 349,0   | :       | :        |
|  | 1975    | 3 652,7 | 14 203,0 | 3 686,8  | 924,4   | 1 069,1 | 56,43 | 7 133,6  | 179,3   | 418,0   | :       | 31 323,2 |
|  | 1977    | 3 688,1 | 13 953,8 | 3 489,3  | 875,6   | 1 043,2 | 57,05 | 7 266,5  | 186,0   | 426,0   | 654,3   | 30 985,6 |
|  | 1979/80 | :       | :        | :        | :       | :       | :     | :        | :       | :       | :       | :        |

EG-Erhebungen über die Struktur der  
landwirtschaftlichen Betriebe  
1966/67 bis 1979/80

C 8

EC surveys on the structure  
of agricultural holdings  
1966/67 to 1979/80

Angaben in 1 000/Données en 1 000

Data in 1 000/Dati in 1 000

|   |         | BR<br>Deutsch-<br>land | France  | Italia  | Neder-<br>land | Belgique/<br>België | Luxem-<br>bourg | United<br>Kingdom | Irland | Danmark | Ελλάδα  | EUR 9    |
|---|---------|------------------------|---------|---------|----------------|---------------------|-----------------|-------------------|--------|---------|---------|----------|
| <b>ARBEITSKRÄFTE / MAIN-D'ŒUVRE</b>   |         |                        |         |         |                |                     |                 |                   |        |         |         |          |
| <b>Anzahl der Personen / Nombre de personnes</b>  |         |                        |         |         |                |                     |                 |                   |        |         |         |          |
| Arbeitskräfte ins-<br>gesamt <sup>1)</sup> /<br>Total de la main-<br>d'œuvre <sup>1)</sup>                          | 1966/67 | 3 497,0                | 4 307,5 | 6 426,4 | 4 76,9         | 4 21,8              | 23,64           | :                 | :      | :       | :       | :        |
|   | 1970/71 | 2 734,5                | 3 846,7 | 5 668,7 | 3 63,9         | 2 81,6              | 19,40           | :                 | :      | :       | :       | :        |
|   | 1975    | 2 215,2                | 3 069,4 | 5 389,8 | 3 31,5         | 2 21,2              | 15,78           | 757,6             | 473,8  | 235,6   | :       | 12 710,0 |
|   | 1977    | 2 084,2                | 2 881,0 | 5 373,4 | 3 22,5         | 1 99,5              | 13,85           | 548,0             | 442,7  | 243,1   | 2 977,4 | 12 208,2 |
|   | 1979/80 |                        |         |         | 3 02,4         | 1 86,1              | 12,28           |                   |        | 234,1   |         |          |
| Betriebsinhaber /<br>Exploitants  | 1966/67 | 1 240,4                | 1 705,8 | 2 962,5 | 2 44,8         | 2 13,6              | 8,61            | :                 | :      | :       | :       | :        |
|   | 1970/71 | 1 060,6                | 1 587,6 | 2 849,9 | 1 84,6         | 1 79,9              | 7,61            | :                 | :      | :       | :       | :        |
|   | 1975    | 904,0                  | 1 303,3 | 2 646,7 | 1 60,6         | 1 36,9              | 6,20            | 266,5             | 227,3  | 132,1   | :       | 5 783,6  |
|   | 1977    | 848,3                  | 1 240,9 | 2 617,4 | 1 50,8         | 1 26,5              | 5,39            | 221,7             | 224,2  | 127,7   | 957,0   | 5 562,9  |
|   | 1979/80 |                        |         |         | 1 46,4         | 1 14,4              | 5,12            |                   |        | 122,5   |         |          |
| Familienangehörige /<br>Membres de la famille   | 1966/67 | 2 074,2                | 2 201,9 | 3 223,0 | 1 89,7         | 1 94,9              | 14,05           | :                 | :      | :       | :       | :        |
|   | 1970/71 | 1 544,6                | 1 924,1 | 2 624,7 | 1 44,4         | 92,5                | 10,99           | :                 | :      | :       | :       | :        |
|   | 1975    | 1 221,0                | 1 473,2 | 2 479,2 | 1 38,1         | 77,1                | 9,08            | 257,8             | 214,0  | 82,2    | :       | 5 951,7  |
|   | 1977    | 1 137,3                | 1 385,9 | 2 471,8 | 1 37,1         | 66,8                | 7,99            | 188,7             | 189,2  | 85,1    | 2 020,4 | 5 674,6  |
|   | 1979/80 |                        |         |         | 1 21,6         | 64,2                | 6,93            |                   |        | 85,1    |         |          |
| Familienarbeitskräfte<br>insgesamt /<br>Total de la main-<br>d'œuvre familiale                                      | 1966/67 | 3 314,6                | 3 907,7 | 6 185,5 | 4 34,5         | 4 08,5              | 22,66           | :                 | :      | :       | :       | :        |
|   | 1970/71 | 2 605,2                | 3 511,7 | 5 474,6 | 3 29,0         | 2 72,4              | 18,60           | :                 | :      | :       | :       | :        |
|   | 1975    | 2 125,0                | 2 776,5 | 5 125,9 | 2 98,7         | 2 14,0              | 15,28           | 524,3             | 441,3  | 214,3   | :       | 11 735,3 |
|   | 1977    | 1 985,6                | 2 626,8 | 5 089,2 | 2 87,9         | 1 93,3              | 13,38           | 410,4             | 413,4  | 217,5   | 2 977,4 | 11 237,5 |
|   | 1979/80 |                        |         |         | 2 68,0         | 1 78,6              | 12,05           |                   |        | 207,6   |         |          |
| Regelmäßig beschäft.<br>familienfremde<br>Arbeitskräfte /<br>Main-d'œuvre non<br>familiale occupée<br>régulièrement | 1966/67 | 182,4                  | 399,8   | 240,9   | 42,4           | 13,3                | 0,98            | :                 | :      | :       | :       | :        |
|   | 1970/71 | 129,3                  | 335,0   | 194,1   | 34,9           | 9,2                 | 0,80            | :                 | :      | :       | :       | :        |
|   | 1975    | 90,2                   | 292,9   | 263,9   | 32,8           | 7,2                 | 0,50            | 233,3             | 32,5   | 21,3    | :       | 974,7    |
|   | 1977    | 98,6                   | 254,2   | 284,2   | 34,6           | 6,2                 | 0,47            | 237,6             | 29,3   | 25,6    | :       | 970,7    |
|   | 1979/80 |                        |         |         | 34,4           | 7,5                 | 0,23            |                   |        | 26,5    |         |          |
| Vollbeschäftigte<br>Arbeitskräfte /<br>Main-d'œuvre à<br>temps complet  | 1966/67 | :                      | :       | :       | :              | :                   | 9,53            | :                 | :      | :       | :       | :        |
|   | 1970/71 | 740,8                  | 1 407,7 | 840,2   | 1 96,5         | 1 33,5              | 9,53            | :                 | :      | :       | :       | :        |
|   | 1975    | 648,2                  | 1 052,5 | 883,3   | 1 51,9         | 98,2                | 9,70            | 447,2             | 186,3  | 115,5   | :       | 3 592,8  |
|   | 1977    | 589,8                  | 1 041,0 | 892,0   | 1 47,8         | 93,2                | 8,54            | 426,5             | 172,6  | 121,3   | 332,4   | 3 492,9  |
|   | 1979/80 |                        |         |         | 1 62,7         | 89,9                | 6,82            |                   |        | 97,5    |         |          |
| Männliche Arbeits-<br>kräfte <sup>1)</sup> /<br>Main-d'œuvre<br>masculine <sup>1)</sup>                             | 1966/67 | 1 885,1                | 2 568,5 | 4 067,0 | 3 56,5         | 2 69,5              | 14,04           | :                 | :      | :       | :       | :        |
|   | 1970/71 | 1 556,6                | 2 306,2 | 3 533,6 | 2 84,6         | 1 96,3              | 11,61           | :                 | :      | :       | :       | :        |
|   | 1975    | 1 285,8                | 1 861,7 | 3 315,0 | 2 30,7         | 1 49,4              | 9,34            | 571,6             | 333,4  | 153,5   | :       | 7 910,4  |
|   | 1977    | 1 222,7                | 1 751,2 | 3 348,4 | 2 22,8         | 1 00,8              | 8,19            | :                 | 317,4  | 156,0   | 1 916,1 | :        |
|   | 1979/80 |                        |         |         | 2 14,8         | 1 23,9              | 7,42            |                   |        | 234,1   |         |          |

<sup>1)</sup> Ohne „Unregelmäßig beschäftigte familienfremde Arbeitskräfte“ / Sans «Main-d'œuvre non familiale occupée irrégulièrement».

Angaben in 1 000/Données en 1 000

Data in 1 000/Dati in 1 000

|  | BR<br>Deutsch-<br>land | France | Italia | Neder-<br>land | Belgique/<br>België | Luxem-<br>bourg | United<br>Kingdom | Ireland | Danmark | Ελλάδα | EUR 9 |
|--|------------------------|--------|--------|----------------|---------------------|-----------------|-------------------|---------|---------|--------|-------|
|--|------------------------|--------|--------|----------------|---------------------|-----------------|-------------------|---------|---------|--------|-------|

MASCHINEN UND EINRICHTUNGEN / MACHINES ET INSTALLATIONS

Schlepper (ohne Einachsschlepper) / Tracteurs (sans motoculteurs)

Betriebe mit Verwendung / Exploitations en utilisant:

|                   |         |         |         |         |       |       |      |       |       |   |       |   |
|-------------------|---------|---------|---------|---------|-------|-------|------|-------|-------|---|-------|---|
| Insgesamt / Total | 1966/67 | 1 063,3 | 1 468,2 | 1 705,0 | 202,5 | 130,5 | 7,36 | :     | :     | : | 425,8 | : |
|                   | 1970/71 | 933,8   | 1 362,7 | 1 634,0 | 162,3 | 87,3  | 6,09 | :     | :     | : | 480,8 | : |
|                   | 1975    | 826,3   | 1 169,6 | 1 511,6 | 146,3 | 81,8  | 5,65 | 251,6 | 149,2 | : | :     | : |
|                   | 1977    | :       | 1 109,9 | 1 483,4 | 145,1 | 79,2  | 5,04 | 200,8 | 160,7 | : | 641,4 | : |
|                   | 1979/80 | :       | :       | :       | 137,1 | 76,4  | 4,61 | :     | :     | : | :     | : |

Im Alleinbesitz / Appartenant à l'exploitation:

|                          |         |       |       |       |       |      |      |       |       |       |       |         |
|--------------------------|---------|-------|-------|-------|-------|------|------|-------|-------|-------|-------|---------|
| Betriebe / Exploitations | 1966/67 | 926,7 | 917,8 | 383,4 | 81,8  | 67,9 | 6,32 | :     | :     | :     | 30,0  | :       |
|                          | 1970/71 | 585,0 | 964,6 | 447,3 | 95,8  | 71,0 | 5,95 | :     | 73,9  | 125,7 | 59,5  | :       |
|                          | 1975    | 807,0 | 951,2 | 624,8 | 103,8 | 72,7 | 5,31 | 232,1 | 98,4  | 114,5 | :     | 3 009,8 |
|                          | 1977    | :     | 947,0 | 671,7 | 111,3 | 71,9 | 4,97 | 192,1 | 104,5 | 110,8 | 115,0 | :       |
|                          | 1979/80 | :     | :     | :     | 104,5 | 70,7 | 4,55 | :     | 104,8 | :     | :     | :       |

|                       |         |         |         |       |       |       |      |       |       |       |       |         |
|-----------------------|---------|---------|---------|-------|-------|-------|------|-------|-------|-------|-------|---------|
| Schlepper / Tracteurs | 1966/67 | 1 164,9 | 1 130,2 | 485,0 | 99,4  | 78,9  | 7,77 | :     | :     | :     | :     | :       |
|                       | 1970/71 | 1 263,6 | 1 249,8 | 643,2 | 119,3 | 87,8  | 8,13 | :     | 85,4  | 178,6 | :     | :       |
|                       | 1975    | 1 255,0 | 1 386,1 | 863,4 | 138,9 | 98,1  | 8,70 | 537,1 | 118,2 | 187,2 | :     | 4 592,7 |
|                       | 1977    | :       | 1 417,3 | 959,2 | 158,4 | 102,1 | 8,55 | 503,8 | 125,4 | 190,9 | 121,2 | :       |
|                       | 1979/80 | :       | :       | :     | 155,7 | 104,6 | 8,81 | :     | 189,3 | :     | :     | :       |

Mähdrescher / Moissonneuses-batteuses

Betriebe mit Verwendung / Exploitations en utilisant:

|                   |         |       |       |       |      |      |      |      |      |   |       |   |
|-------------------|---------|-------|-------|-------|------|------|------|------|------|---|-------|---|
| Insgesamt / Total | 1966/67 | 696,2 | 964,9 | 552,6 | 78,4 | 99,7 | 6,12 | :    | :    | : | :     | : |
|                   | 1970/71 | 719,5 | 929,5 | 543,2 | 68,8 | 74,8 | 6,15 | :    | :    | : | :     | : |
|                   | 1975    | 468,3 | 782,8 | 652,7 | 39,0 | 49,8 | 5,12 | 93,7 | 30,7 | : | :     | : |
|                   | 1977    | :     | 734,5 | 656,6 | 32,9 | 47,2 | 4,46 | 70,3 | 39,0 | : | 453,1 | : |
|                   | 1979/80 | :     | :     | :     | 28,4 | 43,6 | 3,52 | :    | :    | : | :     | : |

|  |         |         |         |         |       |       |       |         |       |       |         |          |
|--|---------|---------|---------|---------|-------|-------|-------|---------|-------|-------|---------|----------|
| Getreide-<br>fläche (ha) /<br>Superficie en<br>céréales (ha) | 1966/67 | :       | :       | :       | :     | :     | :     | :       | :     | :     | :       | :        |
|  | 1970/71 | :       | :       | :       | :     | :     | :     | :       | :     | :     | :       | :        |
|  | 1975    | 4 075,3 | 9 161,7 | 3 086,2 | 238,0 | 309,7 | 43,00 | 3 462,4 | 206,6 | 936,8 | :       | 21 519,7 |
|  | 1977    | :       | 9 126,8 | 2 872,9 | 229,1 | 320,2 | 39,78 | 3 325,6 | 271,0 | 968,5 | 1 191,5 | :        |
|  | 1979/80 | :       | :       | :       | 230,9 | 319,3 | 37,99 | :       | :     | :     | :       | :        |

Im Alleinbesitz / Appartenant à l'exploitation:

|                          |         |       |       |      |     |     |      |      |     |      |      |       |
|--------------------------|---------|-------|-------|------|-----|-----|------|------|-----|------|------|-------|
| Betriebe / Exploitations | 1966/67 | :     | :     | :    | :   | :   | :    | :    | :   | :    | :    | :     |
|                          | 1970/71 | 137,3 | 96,8  | 15,7 | 3,2 | 6,2 | 1,63 | :    | 5,8 | 45,9 | :    | :     |
|                          | 1975    | 174,7 | 111,6 | 24,4 | 3,1 | 6,1 | 1,68 | 56,4 | 5,0 | 39,4 | :    | 422,2 |
|                          | 1977    | :     | 111,8 | 31,1 | 3,4 | 6,1 | 1,60 | 50,1 | 5,3 | 37,3 | 82,1 | :     |
|                          | 1979/80 | :     | :     | :    | 3,0 | 6,1 | 1,57 | :    | :   | 35,8 | :    | :     |

|                      |         |       |       |      |     |     |      |      |     |      |      |       |
|----------------------|---------|-------|-------|------|-----|-----|------|------|-----|------|------|-------|
| Maschinen / Machines | 1966/67 | :     | :     | :    | :   | :   | :    | :    | :   | :    | :    | :     |
|                      | 1970/71 | 140,4 | 100,4 | 18,1 | 3,4 | 6,3 | 1,64 | :    | 6,1 | 42,3 | :    | :     |
|                      | 1975    | 177,1 | 115,9 | 26,9 | 3,2 | 6,5 | 1,68 | 64,0 | 5,1 | 40,3 | :    | 440,6 |
|                      | 1977    | :     | 115,4 | 33,1 | 3,6 | 6,6 | 1,60 | 57,9 | 5,5 | 39,4 | 91,3 | :     |
|                      | 1979/80 | :     | :     | :    | 3,1 | 6,7 | 1,57 | :    | 5,5 | 36,9 | :    | :     |

Angaben in 1 000/Données en 1 000

Data in 1 000/Dati in 1 000

|  | BR<br>Deutsch-<br>land | France | Italia | Neder-<br>land | Belgique/<br>België | Luxem-<br>bourg | United<br>Kingdom | Ireland | Danmark | Ελλάδα | EUR 9 |
|--|------------------------|--------|--------|----------------|---------------------|-----------------|-------------------|---------|---------|--------|-------|
|--|------------------------|--------|--------|----------------|---------------------|-----------------|-------------------|---------|---------|--------|-------|

**Maschinen für die mechanisierte Kartoffelernte /  
Machines pour la récolte mécanisée des pommes de terre**

Betriebe mit Verwendung / Exploitations en utilisant:

|   | 1966/67 |       |       |     |       |      |      |       |      |      |       |
|---|---------|-------|-------|-----|-------|------|------|-------|------|------|-------|
| Insgesamt /<br>Total  | 1970/71 | 130,6 | 77,2  | 5,0 | 43,5  | 13,6 | 0,37 | ..    | ..   | ..   | ..    |
|   | 1975    | 103,6 | 51,2  | 6,0 | 25,2  | 11,8 | 0,33 | 16,5  | 2,3  | ..   | ..    |
|   | 1977    | ..    | 49,6  | 5,1 | 26,6  | 12,3 | 0,35 | 14,0  | 4,0  | ..   | ..    |
|   | 1979/80 | ..    | ..    | ..  | 22,3  | 10,5 | 0,30 | ..    | ..   | ..   | ..    |
| Kartoffelfläche (ha) /<br>Superficie en pommes<br>de terre (ha) | 1966/67 | ..    | ..    | ..  | ..    | ..   | ..   | ..    | ..   | ..   | ..    |
|   | 1970/71 | ..    | ..    | ..  | ..    | ..   | ..   | ..    | ..   | ..   | ..    |
|   | 1975    | 178,4 | 122,3 | 7,8 | 141,4 | 21,4 | 0,60 | 129,9 | 8,1  | 18,0 | 627,9 |
|   | 1977    | ..    | 139,7 | 7,9 | 162,7 | 25,1 | 0,71 | 122,9 | 6,7  | ..   | ..    |
|   | 1979/80 | ..    | ..    | ..  | 159,4 | 23,0 | 0,55 | ..    | 18,1 | ..   | ..    |

Im Alleinbesitz / Appartenant à l'exploitation:

|                             | 1966/67 |      |      |     |     |     |      |      |     |     |       |
|-----------------------------|---------|------|------|-----|-----|-----|------|------|-----|-----|-------|
| Betriebe /<br>Exploitations | 1970/71 | 33,7 | 26,0 | 0,9 | 6,1 | 2,0 | 0,23 | ..   | ..  | ..  | ..    |
|                             | 1975    | 53,5 | 22,2 | 1,7 | 5,7 | 1,5 | 0,18 | 12,5 | 0,7 | 4,2 | 102,1 |
|                             | 1977    | ..   | 21,9 | 1,5 | 6,2 | 1,7 | 0,22 | 11,7 | 0,8 | 2,4 | ..    |
|                             | 1979/80 | ..   | ..   | ..  | 5,7 | 1,6 | 0,20 | ..   | 2,3 | ..  | ..    |
| Maschinen /<br>Machines     | 1966/67 | ..   | ..   | ..  | ..  | ..  | ..   | ..   | ..  | ..  | ..    |
|                             | 1970/71 | 34,0 | 26,3 | 0,9 | 6,5 | 2,0 | 0,23 | ..   | ..  | ..  | ..    |
|                             | 1975    | 53,8 | 22,5 | 1,7 | 6,1 | 1,6 | 0,18 | 13,8 | 0,7 | 4,4 | 104,7 |
|                             | 1977    | ..   | 22,2 | 1,6 | 6,4 | 1,7 | 0,22 | 13,0 | 0,9 | 2,4 | ..    |
|                             | 1979/80 | ..   | ..   | ..  | 6,1 | 1,7 | 0,20 | ..   | 2,4 | ..  | ..    |

**Maschinen für die mechanisierte Zuckerrübenerte /  
Machines pour la récolte mécanisée des betteraves-sucrières**

Betriebe mit Verwendung / Exploitations en utilisant:

|  | 1966/67 |       |       |       |       |      |    |       |      |      |         |
|--|---------|-------|-------|-------|-------|------|----|-------|------|------|---------|
| Insgesamt /<br>Total   | 1970/71 | 80,7  | 51,2  | 31,7  | 26,7  | 12,7 | .. | ..    | ..   | ..   | ..      |
|  | 1975    | 66,9  | 48,4  | 53,8  | 27,0  | 16,9 | .. | 16,1  | 6,6  | ..   | ..      |
|  | 1977    | ..    | 45,3  | 46,5  | 23,8  | 15,2 | .. | 11,2  | 7,7  | ..   | ..      |
|  | 1979/80 | ..    | ..    | ..    | 21,4  | 15,8 | .. | ..    | ..   | ..   | ..      |
| Zuckerrüben-<br>fläche (ha) /<br>Superficie en better.<br>sucrières (ha) | 1966/67 | ..    | ..    | ..    | ..    | ..   | .. | ..    | ..   | ..   | ..      |
|  | 1970/71 | ..    | ..    | ..    | ..    | ..   | .. | ..    | ..   | ..   | ..      |
|  | 1975    | 346,7 | 564,1 | 181,1 | 126,7 | 88,8 | .. | 193,4 | 21,2 | 63,9 | 1 585,9 |
|  | 1977    | ..    | 549,4 | 169,9 | 123,9 | 72,5 | .. | 165,3 | 28,1 | ..   | ..      |
|  | 1979/80 | ..    | ..    | ..    | 116,2 | 89,2 | .. | ..    | 51,6 | ..   | ..      |

Im Alleinbesitz / Appartenant à l'exploitation:

|                             | 1966/67 |      |     |     |     |     |    |      |      |      |      |
|-----------------------------|---------|------|-----|-----|-----|-----|----|------|------|------|------|
| Betriebe /<br>Exploitations | 1970/71 | 17,4 | 6,4 | 2,1 | 2,3 | 2,0 | .. | ..   | ..   | ..   | ..   |
|                             | 1975    | 29,8 | 6,0 | 3,2 | 1,7 | 2,5 | .. | 11,7 | 0,7  | 25,4 | 81,1 |
|                             | 1977    | ..   | ..  | 3,2 | 2,0 | 2,3 | .. | 9,0  | 1,0  | 21,8 | ..   |
|                             | 1979/80 | ..   | ..  | ..  | 1,6 | 2,2 | .. | ..   | 19,6 | ..   | ..   |
| Maschinen /<br>Machines     | 1966/67 | ..   | ..  | ..  | ..  | ..  | .. | ..   | ..   | ..   | ..   |
|                             | 1970/71 | 17,8 | 6,7 | 2,3 | 2,3 | 1,8 | .. | ..   | ..   | ..   | ..   |
|                             | 1975    | 30,1 | 6,5 | 3,5 | 1,8 | 2,5 | .. | 13,6 | 0,8  | 25,7 | 84,5 |
|                             | 1977    | ..   | ..  | 3,5 | 2,0 | 2,4 | .. | 10,1 | 1,0  | 21,9 | ..   |
|                             | 1979/80 | ..   | ..  | ..  | 1,8 | 2,3 | .. | ..   | 24,8 | ..   | ..   |

Enquêtes CE sur la structure des  
exploitations agricoles  
1966/67 à 1979/80

C 8

Indagini CE sulla struttura  
delle aziende agricole  
1966/67 al 1979/80

Angaben in 1 000 / Données en 1 000

Data in 1 000 / Dati in 1 000

|  | BR<br>Deutsch-<br>land | France | Italia | Neder-<br>land | Belgique/<br>België | Luxem-<br>bourg | United<br>Kingdom | Ireland | Danmark | Ελλάδα | EUR 9 |
|--|------------------------|--------|--------|----------------|---------------------|-----------------|-------------------|---------|---------|--------|-------|
|--|------------------------|--------|--------|----------------|---------------------|-----------------|-------------------|---------|---------|--------|-------|

Melkmaschinenanlagen / Installations de traite mécanique

Betriebe mit Verwendung / Exploitations en utilisant:

|                         |         |       |       |       |      |      |      |      |      |      |         |
|-------------------------|---------|-------|-------|-------|------|------|------|------|------|------|---------|
| Insgesamt /<br>Total    | 1966/67 | 520,5 | 231,3 | 52,0  | 81,3 | 48,1 | 4,82 | :    | :    | :    | :       |
|                         | 1970/71 | 479,3 | 288,9 | 69,6  | 83,9 | 47,7 | 4,62 | :    | :    | :    | :       |
|                         | 1975    | 457,6 | 350,1 | 102,4 | 76,0 | 43,2 | 4,12 | 82,0 | 19,8 | 65,4 | 1 200,6 |
|                         | 1977    | :     | 332,4 | 102,6 | 68,8 | 41,3 | 3,52 | 64,4 | 21,8 | :    | :       |
|                         | 1979/80 | :     | :     | :     | 62,0 | 42,5 | 3,00 | :    | 46,6 | :    | :       |
| Maschinen /<br>Machines | 1966/67 | :     | :     | :     | :    | :    | :    | :    | :    | :    | :       |
|                         | 1970/71 | :     | :     | :     | :    | :    | :    | :    | :    | :    | :       |
|                         | 1975    | 465,0 | 350,1 | 105,2 | 77,5 | 43,9 | 4,22 | 86,2 | 19,8 | 65,6 | 1 217,5 |
|                         | 1977    | :     | 332,4 | 106,2 | 70,9 | 42,0 | 3,59 | 64,7 | 21,9 | :    | :       |
|                         | 1979/80 | :     | :     | :     | :    | :    | :    | :    | :    | :    | :       |

Gewächshäuser / Serres

Betriebe mit Verwendung / Exploitations en utilisant:

|                                     |         |     |      |      |      |      |      |      |     |     |      |
|-------------------------------------|---------|-----|------|------|------|------|------|------|-----|-----|------|
| Insgesamt /<br>Total                | 1966/67 | :   | :    | :    | :    | :    | :    | :    | :   | :   | :    |
|                                     | 1970/71 | :   | 14,8 | 14,4 | 17,9 | 10,2 | 0,08 | 11,3 | :   | 3,6 | :    |
|                                     | 1975    | 9,4 | 16,3 | 17,9 | 16,6 | 9,3  | 0,05 | 8,3  | 0,9 | 3,2 | 82,0 |
|                                     | 1977    | :   | 12,6 | 15,2 | 15,5 | 8,4  | 0,07 | 9,3  | 0,5 | 2,8 | 11,9 |
|                                     | 1979/80 | :   | :    | 15,3 | 7,6  | 0,07 | :    | :    | 2,6 | :   | :    |
| Grundfläche /<br>Superficie de base | 1966/67 | :   | :    | :    | :    | :    | :    | :    | :   | :   | :    |
|                                     | 1970/71 | :   | 2,1  | 5,5  | 7,0  | 1,7  | 0,00 | 1,9  | :   | 0,6 | :    |
|                                     | 1975    | 1,3 | 3,0  | 6,8  | 7,7  | 1,9  | 0,00 | 1,7  | 0,1 | 0,6 | 23,1 |
|                                     | 1977    | :   | 3,9  | 6,7  | 7,9  | 1,8  | 0,01 | 2,1  | 0,1 | 0,6 | 2,7  |
|                                     | 1979/80 | :   | :    | 8,3  | 1,8  | 0,01 | :    | :    | 0,6 | :   | :    |

BODENNUTZUNG / UTILISATION DU SOL

Gesamtfläche / Superficie totale

|                                  |         |          |          |          |         |         |         |          |           |         |           |
|----------------------------------|---------|----------|----------|----------|---------|---------|---------|----------|-----------|---------|-----------|
| Betriebe /<br>Exploitations      | 1966/67 | 1 245,8  | 1 708,4  | 2 964,0  | 246,7   | 214,6   | 8,61    | :        | :         | :       | :         |
|                                  | 1970/71 | 1 074,6  | 1 587,6  | 2 849,9  | 184,6   | 184,0   | 7,61    | 326,7    | 277,4     | :       | :         |
|                                  | 1975    | 907,9    | 1 315,1  | 2 664,2  | 162,6   | 138,1   | 6,21    | 279,3    | 226,0     | 132,3   | 5 833,6   |
|                                  | 1977    | 851,6    | 1 249,2  | 2 634,1  | 154,6   | 126,5   | 5,75    | 270,9    | 225,0     | 127,8   | 5 645,8   |
|                                  | 1979/80 | :        | :        | 148,7    | 115,1   | 5,17    | :       | :        | 122,7     | 957,0   | 5 645,8   |
| Fläche (ha) /<br>Superficie (ha) | 1966/67 | 15 807,4 | 35 469,2 | 22 519,6 | 2 448,8 | 1 666,2 | 152,97  | :        | :         | :       | :         |
|                                  | 1970/71 | 15 236,1 | 35 039,2 | 23 650,3 | 2 342,3 | 1 602,9 | 153,27  | 17 998,7 | 5 645,6   | :       | :         |
|                                  | 1975    | 14 712,8 | 33 480,6 | 22 401,3 | 2 296,2 | 1 521,9 | 152,24  | 16 858,1 | 5 297,7   | 3 321,0 | 100 041,9 |
|                                  | 1977    | 14 434,0 | 33 377,8 | 22 310,1 | 2 266,8 | 1 494,8 | 147,53  | 17 586,0 | 5 274,9   | 3 265,0 | 3 455,4   |
|                                  | 1979/80 | :        | :        | 2 232,1  | 1 463,0 | 143,92  | 3 241,0 | :        | 100 157,9 | :       | :         |

Waldfläche / Superficie boisée

|                                  |         |         |         |         |      |       |       |       |      |       |         |
|----------------------------------|---------|---------|---------|---------|------|-------|-------|-------|------|-------|---------|
| Betriebe /<br>Exploitations      | 1966/67 | 480,1   | 740,3   | :       | :    | 8,9   | 4,06  | :     | :    | :     | :       |
|                                  | 1970/71 | 474,5   | 658,9   | 695,5   | 6,8  | 8,7   | 3,67  | :     | :    | :     | :       |
|                                  | 1975    | 405,7   | 543,0   | 558,4   | 4,4  | 6,2   | 3,29  | 42,3  | 9,9  | 25,0  | 1 598,2 |
|                                  | 1977    | 391,4   | 556,4   | 531,5   | 4,3  | 4,2   | 2,93  | 41,9  | 7,8  | 22,8  | 1 563,2 |
|                                  | 1979/80 | :       | :       | 4,5     | 4,8  | 2,74  | 18,8  | :     | :    | :     | :       |
| Fläche (ha) /<br>Superficie (ha) | 1966/67 | 2 288,9 | 3 145,6 | :       | :    | 19,2  | 17,14 | :     | :    | :     | :       |
|                                  | 1970/71 | 1 832,7 | 3 083,1 | 4 422,6 | 42,1 | 15,0  | 16,89 | :     | :    | :     | :       |
|                                  | 1975    | 1 656,9 | 2 488,2 | 3 827,8 | 41,1 | 15,0  | 15,08 | 208,1 | 38,8 | 174,1 | 8 465,1 |
|                                  | 1977    | 1 612,9 | 2 641,3 | 3 680,4 | 46,7 | 10,0  | 13,85 | 245,2 | 35,9 | 159,3 | 8 445,6 |
|                                  | 1979/80 | :       | :       | 38,6    | 10,0 | 12,80 | 140,3 | :     | :    | 12,0  | 8 445,6 |

EG-Erhebungen über die Struktur der  
landwirtschaftlichen Betriebe  
1966/67 bis 1979/80

C 8

EC surveys on the structure  
of agricultural holdings  
1966/67 to 1979/80

Angaben in 1 000 / Données en 1 000

Data in 1 000 / Dati in 1 000

|  | BR<br>Deutsch-<br>land | France | Italia | Neder-<br>land | Belgique/<br>België | Lukem-<br>bourg | United<br>Kingdom | Ireland | Danmark | Ελλάδα | EUR 9 |
|--|------------------------|--------|--------|----------------|---------------------|-----------------|-------------------|---------|---------|--------|-------|
|--|------------------------|--------|--------|----------------|---------------------|-----------------|-------------------|---------|---------|--------|-------|

Landwirtschaftlich genutzte Fläche (LF) / Superficie agricola utilizzata (SAU)

|                                  |         |          |          |          |         |         |        |          |         |         |         |          |
|----------------------------------|---------|----------|----------|----------|---------|---------|--------|----------|---------|---------|---------|----------|
| Betriebe /<br>Exploitations      | 1966/67 | 1 233,8  | 1 705,7  | 2 963,7  | 242,1   | 211,9   | 8,61   | :        | :       | :       | 978,1   | :        |
|                                  | 1970/71 | 1 071,0  | 1 583,3  | 2 832,6  | 181,1   | 179,5   | 7,58   | 323,3    | 275,1   | 146,0   | 1 035,5 | 6 599,5  |
|                                  | 1975    | 904,2    | 1 313,6  | 2 652,1  | 159,0   | 134,8   | 6,21   | 278,5    | 228,0   | 132,2   | :       | 5 808,7  |
|                                  | 1977    | 848,5    | 1 247,9  | 2 622,7  | 150,3   | 123,6   | 5,73   | 269,5    | 225,0   | 126,6   | :       | 5 619,8  |
|                                  | 1979/80 | :        | :        | :        | :       | :       | :      | :        | :       | :       | :       | :        |
| Fläche (ha) /<br>Superficie (ha) | 1966/67 | 12 678,2 | 30 115,2 | 17 928,3 | 2 232,5 | 1 593,1 | 133,95 | :        | :       | :       | 4 093,8 | :        |
|                                  | 1970/71 | 12 651,1 | 29 940,0 | 17 178,8 | 2 142,6 | 1 540,3 | 135,14 | 17 710,5 | 4 737,2 | 2 965,5 | 3 565,1 | 89 001,1 |
|                                  | 1975    | 12 398,6 | 29 463,6 | 16 485,5 | 2 086,3 | 1 467,5 | 136,07 | 16 469,0 | 5 076,6 | 2 966,0 | :       | 86 549,2 |
|                                  | 1977    | 12 214,5 | 29 305,8 | 16 517,5 | 2 060,3 | 1 448,7 | 132,36 | 17 146,7 | 5 067,8 | 2 927,5 | 3 372,6 | 86 821,2 |
|                                  | 1979/80 | :        | :        | :        | 2 037,1 | 1 421,0 | 130,06 | :        | :       | 2 920,3 | :       | :        |

Ackerland / Terres arables

|                                  |         |         |          |         |       |       |       |         |         |         |         |          |
|----------------------------------|---------|---------|----------|---------|-------|-------|-------|---------|---------|---------|---------|----------|
| Betriebe /<br>Exploitations      | 1966/67 | 1 127,9 | 1 425,5  | 2 273,6 | 168,1 | 166,1 | 7,96  | :       | :       | :       | 807,6   | :        |
|                                  | 1970/71 | 956,2   | 1 285,0  | 2 449,2 | 121,3 | 138,8 | 6,63  | 214,6   | 239,0   | 142,0   | 805,9   | 5 252,7  |
|                                  | 1975    | 806,8   | 1 069,9  | 1 981,8 | 99,6  | 105,4 | 5,48  | 199,0   | 161,9   | 129,6   | :       | 4 559,6  |
|                                  | 1977    | 756,6   | 1 031,0  | 1 970,9 | 96,5  | 98,4  | 4,84  | 187,0   | 160,9   | 122,7   | 723,3   | 4 428,8  |
|                                  | 1979/80 | :       | :        | :       | 90,3  | 89,3  | 4,24  | :       | :       | 117,7   | :       | :        |
| Fläche (ha) /<br>Superficie (ha) | 1966/67 | 7 143,5 | 16 326,5 | 9 317,6 | 877,1 | 806,0 | 67,33 | :       | :       | :       | 2 326,7 | :        |
|                                  | 1970/71 | 7 310,2 | 16 014,4 | 8 715,9 | 817,6 | 783,2 | 64,23 | 7 129,6 | 1 767,5 | 2 651,4 | 2 221,4 | 45 254,0 |
|                                  | 1975    | 7 266,6 | 16 710,3 | 8 638,0 | 804,4 | 749,8 | 61,12 | 6 999,6 | 971,6   | 2 673,1 | :       | 44 874,4 |
|                                  | 1977    | 7 207,7 | 17 056,7 | 8 752,7 | 829,6 | 747,9 | 58,87 | 6 928,9 | 986,6   | 2 635,0 | 2 223,6 | 45 204,0 |
|                                  | 1979/80 | :       | :        | :       | 828,4 | 738,4 | 57,14 | :       | :       | 2 644,6 | :       | :        |

Dauergrünland / Prairies permanentes et pâturages

|                                  |         |         |          |         |         |       |       |          |         |       |       |          |
|----------------------------------|---------|---------|----------|---------|---------|-------|-------|----------|---------|-------|-------|----------|
| Betriebe /<br>Exploitations      | 1966/67 | 1 077,6 | 1 353,9  | 1 202,8 | 176,3   | 177,9 | 7,65  | :        | :       | :     | 119,4 | :        |
|                                  | 1970/71 | 929,9   | 1 207,6  | 852,0   | 136,2   | 146,9 | 6,64  | 281,7    | 258,2   | 69,5  | :     | 3 888,7  |
|                                  | 1975    | 769,6   | 975,0    | 720,9   | 118,1   | 114,4 | 5,41  | 239,2    | 226,2   | 57,6  | :     | 3 226,4  |
|                                  | 1977    | 721,2   | 919,9    | 766,4   | 111,7   | 105,6 | 4,80  | 222,8    | 222,5   | 58,4  | 102,7 | 3 133,3  |
|                                  | 1979/80 | :       | :        | :       | 105,8   | 96,4  | 4,26  | :        | :       | 55,0  | :     | :        |
| Fläche (ha) /<br>Superficie (ha) | 1966/67 | 5 294,0 | 12 100,9 | 5 450,3 | 1 294,4 | 758,1 | 64,54 | :        | :       | :     | 918,9 | :        |
|                                  | 1970/71 | 5 114,4 | 12 329,9 | 5 423,2 | 1 282,4 | 727,1 | 69,09 | 10 502,4 | 2 966,2 | 300,1 | :     | 38 714,8 |
|                                  | 1975    | 4 924,3 | 11 238,5 | 4 746,9 | 1 240,6 | 698,7 | 73,28 | 9 384,2  | 4 101,7 | 279,0 | :     | 36 687,2 |
|                                  | 1977    | 4 803,7 | 10 778,1 | 4 662,6 | 1 196,4 | 684,9 | 71,75 | 10 167,4 | 4 079,4 | 279,3 | :     | 36 723,5 |
|                                  | 1979/80 | :       | :        | :       | 1 171,7 | 667,1 | 71,27 | :        | :       | 262,7 | :     | :        |

Dauerkulturen / Cultures permanentes

|                                  |         |       |         |         |      |      |      |      |     |      |       |         |
|----------------------------------|---------|-------|---------|---------|------|------|------|------|-----|------|-------|---------|
| Betriebe /<br>Exploitations      | 1966/67 | 209,9 | 849,1   | 1 893,9 | 33,2 | 31,1 | 1,62 | :    | :   | :    | :     | :       |
|                                  | 1970/71 | 153,4 | 720,8   | 1 957,8 | 21,6 | 16,3 | 1,49 | :    | :   | :    | :     | :       |
|                                  | 1975    | 121,8 | 565,2   | 1 819,9 | 15,3 | 11,0 | 1,11 | 14,7 | 3,7 | 3,6  | :     | 2 556,2 |
|                                  | 1977    | 109,2 | 525,0   | 1 753,7 | 13,0 | 8,3  | 1,14 | 11,5 | 1,2 | 2,9  | :     | 2 425,9 |
|                                  | 1979/80 | :     | :       | :       | 12,5 | 7,6  | 1,04 | :    | :   | 2,6  | :     | :       |
| Fläche (ha) /<br>Superficie (ha) | 1966/67 | 164,6 | 1 598,2 | 3 092,0 | 54,4 | 24,4 | 1,67 | :    | :   | :    | 827,4 | :       |
|                                  | 1970/71 | 159,5 | 1 488,4 | 3 039,8 | 42,9 | 21,1 | 1,44 | 79,2 | 3,5 | 14,0 | 855,0 | 4 849,9 |
|                                  | 1975    | 158,3 | 1 448,9 | 3 084,4 | 39,2 | 17,4 | 1,41 | 69,2 | 2,7 | 13,3 | :     | 4 834,8 |
|                                  | 1977    | 159,7 | 1 408,7 | 3 086,0 | 34,3 | 14,9 | 1,50 | 62,3 | 1,5 | 12,6 | 952,1 | 4 781,5 |
|                                  | 1979/80 | :     | :       | :       | 35,2 | 14,4 | 1,45 | :    | :   | 12,4 | :     | :       |



Angaben in 1 000 / Données en 1 000

Data in 1 000 / Dati in 1 000

|  | BR Deutschland | France | Italia | Neder-land | Belgique/ Belgii | Luxem-bourg | United Kingdom | Irland | Danmark | Ελλάδα | EUR 9 |
|--|----------------|--------|--------|------------|------------------|-------------|----------------|--------|---------|--------|-------|
|--|----------------|--------|--------|------------|------------------|-------------|----------------|--------|---------|--------|-------|

AUSGEWÄHLTE KULTUREN / CULTURES SÉLECTIONNÉES

Getreide insgesamt / Céréales total

|                               |         |         |         |         |       |       |       |         |         |         |          |
|-------------------------------|---------|---------|---------|---------|-------|-------|-------|---------|---------|---------|----------|
| Betriebe / Exploitations      | 1966/67 | 1 064,2 | 1 190,5 | 1 911,3 | 109,5 | 133,1 | 7,40  | ..      | ..      | ..      | ..       |
|                               | 1970/71 | 896,1   | 1 052,0 | 1 621,8 | 73,2  | 104,4 | 6,15  | 140,8   | 131,8   | 136,8   | 4 161,9  |
|                               | 1975    | 757,8   | 875,6   | 1 474,6 | 39,6  | 77,2  | 5,10  | 127,4   | 99,2    | 123,8   | 3 580,3  |
|                               | 1977    | 712,8   | 828,2   | 1 451,9 | 34,7  | 71,8  | 4,46  | 114,6   | 89,3    | 118,0   | 494,8    |
|                               | 1979/80 | ..      | ..      | ..      | 28,8  | 65,0  | 3,91  | ..      | 112,7   | ..      | 3 425,8  |
| Fläche (ha) / Superficie (ha) | 1966/67 | 4 782,8 | 8 999,4 | 5 054,5 | 450,8 | 502,9 | 47,30 | ..      | ..      | ..      | ..       |
|                               | 1970/71 | 5 130,9 | 9 200,9 | 4 835,8 | 359,6 | 460,9 | 45,34 | 3 716,5 | 381,0   | 1 743,0 | 25 874,0 |
|                               | 1975    | 5 156,1 | 9 460,4 | 4 673,6 | 244,3 | 398,3 | 43,02 | 3 721,1 | 323,6   | 1 740,6 | 25 761,0 |
|                               | 1977    | 5 103,3 | 9 491,4 | 4 804,1 | 235,3 | 404,0 | 39,87 | 3 705,5 | 360,8   | 1 821,3 | 1 334,1  |
|                               | 1979/80 | ..      | ..      | ..      | 237,9 | 395,2 | 39,54 | ..      | 1 850,2 | ..      | 25 965,6 |

Weizen / Blé

|                               |         |         |         |         |       |       |       |         |       |       |          |
|-------------------------------|---------|---------|---------|---------|-------|-------|-------|---------|-------|-------|----------|
| Betriebe / Exploitations      | 1966/67 | ..      | ..      | ..      | ..    | ..    | ..    | ..      | ..    | ..    | ..       |
|                               | 1970/71 | 659,8   | 762,2   | 1 411,3 | 24,5  | 60,2  | 4,38  | 48,7    | 20,5  | 20,9  | 3 012,5  |
|                               | 1975    | 555,7   | 596,5   | 1 215,0 | 17,1  | 47,2  | 3,28  | 43,3    | 8,3   | 14,7  | 2 501,0  |
|                               | 1977    | 531,3   | 598,0   | 1 172,5 | 16,9  | 45,6  | 2,94  | 38,9    | 7,5   | 14,2  | 399,2    |
|                               | 1979/80 | ..      | ..      | ..      | 16,8  | 42,9  | 2,67  | ..      | 12,3  | ..    | 2 427,8  |
| Fläche (ha) / Superficie (ha) | 1966/67 | 1 352,6 | 3 763,4 | 3 777,9 | 141,8 | 216,0 | 16,79 | ..      | ..    | ..    | ..       |
|                               | 1970/71 | 1 499,7 | 3 669,5 | 3 650,7 | 141,5 | 180,6 | 11,46 | 1 010,1 | 96,5  | 114,7 | 10 374,8 |
|                               | 1975    | 1 519,1 | 3 821,8 | 3 292,9 | 106,9 | 180,3 | 8,83  | 1 046,0 | 41,6  | 102,7 | 10 120,1 |
|                               | 1977    | 1 547,7 | 4 032,8 | 3 257,5 | 126,4 | 184,5 | 8,29  | 1 076,2 | 46,0  | 116,0 | 926,0    |
|                               | 1979/80 | ..      | ..      | ..      | 140,7 | 189,3 | 8,92  | ..      | 114,3 | ..    | 10 395,4 |

Körnermais / Maïs-grain

|                               |         |       |         |       |     |     |    |     |    |       |         |
|-------------------------------|---------|-------|---------|-------|-----|-----|----|-----|----|-------|---------|
| Betriebe / Exploitations      | 1966/67 | ..    | ..      | ..    | ..  | ..  | .. | ..  | .. | ..    | ..      |
|                               | 1970/71 | 56,3  | 352,1   | 659,4 | 0,4 | 2,1 | .. | 0,1 | .. | ..    | 1 070,4 |
|                               | 1975    | 37,6  | 328,8   | 575,8 | 0,5 | 3,8 | .. | 0,1 | .. | ..    | 946,6   |
|                               | 1977    | 33,5  | 296,4   | 541,9 | 0,3 | 3,6 | .. | 0,1 | .. | 105,7 | 875,8   |
|                               | 1979/80 | ..    | ..      | ..    | 0,2 | 3,5 | .. | ..  | .. | ..    | ..      |
| Fläche (ha) / Superficie (ha) | 1966/67 | ..    | ..      | ..    | ..  | ..  | .. | ..  | .. | ..    | ..      |
|                               | 1970/71 | 114,0 | 1 441,5 | 682,8 | 1,0 | 2,0 | .. | 0,4 | .. | ..    | 2 241,6 |
|                               | 1975    | 92,8  | 1 831,9 | 753,5 | 1,3 | 6,4 | .. | 1,1 | .. | ..    | 2 687,0 |
|                               | 1977    | 96,6  | 1 550,1 | 852,5 | 0,7 | 5,6 | .. | 0,9 | .. | 71,1  | 2 506,7 |
|                               | 1979/80 | ..    | ..      | ..    | 0,6 | 6,0 | .. | ..  | .. | ..    | ..      |

Hülsenfrüchte / Légumes secs

|                               |         |      |       |       |      |     |      |       |     |      |       |
|-------------------------------|---------|------|-------|-------|------|-----|------|-------|-----|------|-------|
| Betriebe / Exploitations      | 1966/67 | 39,0 | 134,9 | 352,4 | 8,8  | 9,4 | 0,52 | ..    | ..  | ..   | ..    |
|                               | 1970/71 | 26,7 | 114,0 | 290,2 | 6,4  | 4,8 | 0,36 | 10,5  | ..  | 6,1  | ..    |
|                               | 1975    | 24,8 | 75,2  | 215,5 | 4,3  | 2,9 | 0,14 | 7,3   | 0,7 | 1,1  | 331,9 |
|                               | 1977    | 13,5 | 53,5  | 175,2 | 3,0  | 1,5 | 0,06 | 6,7   | 0,2 | 0,9  | 120,4 |
|                               | 1979/80 | ..   | ..    | ..    | 3,0  | 1,1 | 0,05 | ..    | ..  | 0,7  | 254,6 |
| Fläche (ha) / Superficie (ha) | 1966/67 | 39,8 | 75,8  | 269,7 | 18,4 | 9,8 | 0,56 | ..    | ..  | ..   | ..    |
|                               | 1970/71 | 29,1 | 59,7  | 199,0 | 16,7 | 6,5 | 0,42 | 106,2 | ..  | 23,4 | ..    |
|                               | 1975    | 27,5 | 86,0  | 140,9 | 11,9 | 4,5 | 0,24 | 76,0  | 1,4 | 4,1  | 352,5 |
|                               | 1977    | 14,3 | 69,4  | 116,1 | 7,7  | 2,3 | 0,10 | 74,2  | 1,0 | 3,9  | 62,9  |
|                               | 1979/80 | ..   | ..    | ..    | 8,3  | 2,0 | 0,09 | ..    | ..  | 3,8  | 288,9 |

Angaben in 1 000 / Données en 1 000

Data in 1 000 / Dati in 1 000

|  | BR<br>Deutsch-<br>land | France | Italia | Neder-<br>land | Belgique/<br>België | Luxem-<br>bourg | United<br>Kingdom | Ireland | Danmark | Ελλάδα | EUR 9 |
|--|------------------------|--------|--------|----------------|---------------------|-----------------|-------------------|---------|---------|--------|-------|
|--|------------------------|--------|--------|----------------|---------------------|-----------------|-------------------|---------|---------|--------|-------|

Kartoffeln / Pommes de terre

|                                  |         |       |       |       |       |      |      |       |       |      |         |
|----------------------------------|---------|-------|-------|-------|-------|------|------|-------|-------|------|---------|
| Betriebe /<br>Exploitations      | 1966/67 | -     | -     | -     | -     | -    | -    | -     | -     | -    | -       |
|                                  | 1970/71 | 758,8 | 895,0 | 485,3 | 76,2  | 95,4 | 4,78 | 82,9  | 155,8 | 24,0 | 2 578,3 |
|                                  | 1975    | 567,9 | 637,0 | 444,0 | 43,9  | 64,4 | 3,29 | 59,0  | 121,9 | 16,7 | 1 958,0 |
|                                  | 1977    | 529,8 | 601,4 | 441,2 | 44,3  | 63,5 | 3,19 | 62,9  | 123,4 | 17,8 | 1 887,5 |
|                                  | 1979/80 | -     | -     | -     | 34,3  | 49,7 | 2,30 | -     | -     | 12,7 | -       |
| Fläche (ha) /<br>Superficie (ha) | 1966/67 | 682,4 | 407,7 | 180,4 | 129,9 | 52,2 | 3,38 | -     | -     | -    | -       |
|                                  | 1970/71 | 492,2 | 311,0 | 100,1 | 157,1 | 46,8 | 2,46 | 270,6 | 55,1  | 37,8 | 1 471,3 |
|                                  | 1975    | 363,0 | 225,0 | 114,1 | 151,2 | 36,1 | 1,42 | 202,0 | 40,7  | 32,2 | 1 165,8 |
|                                  | 1977    | 347,5 | 242,4 | 132,4 | 170,3 | 41,1 | 1,69 | 229,4 | 45,2  | 37,9 | 1 247,9 |
|                                  | 1979/80 | -     | -     | -     | 166,3 | 36,4 | 1,13 | -     | -     | 31,7 | -       |

Zuckerrüben / Betteraves sucrières

|                                  |         |       |       |       |       |       |      |       |      |      |         |
|----------------------------------|---------|-------|-------|-------|-------|-------|------|-------|------|------|---------|
| Betriebe /<br>Exploitations      | 1966/67 | -     | -     | -     | -     | -     | -    | -     | -    | -    | -       |
|                                  | 1970/71 | 115,6 | 55,1  | 136,1 | 33,2  | 32,7  | -    | 20,8  | 17,3 | 14,4 | 425,2   |
|                                  | 1975    | 93,6  | 54,9  | 116,9 | 30,2  | 26,7  | -    | 17,1  | 11,3 | 14,9 | 365,5   |
|                                  | 1977    | 85,9  | 52,4  | 109,8 | 25,8  | 21,7  | 0,02 | 14,5  | 10,3 | 13,6 | 334,0   |
|                                  | 1979/80 | -     | -     | -     | 22,7  | 22,3  | 0,02 | -     | -    | 12,4 | -       |
| Fläche (ha) /<br>Superficie (ha) | 1966/67 | 295,2 | 312,1 | 309,2 | 91,7  | 68,4  | 0,02 | -     | -    | -    | -       |
|                                  | 1970/71 | 313,8 | 399,7 | 234,2 | 103,9 | 89,4  | -    | 187,6 | 26,8 | 47,3 | 1 402,6 |
|                                  | 1975    | 418,5 | 593,4 | 260,3 | 136,5 | 118,9 | -    | 206,9 | 34,0 | 93,1 | 1 861,7 |
|                                  | 1977    | 417,9 | 573,7 | 261,5 | 129,7 | 93,2  | 0,00 | 202,4 | 36,0 | 85,0 | 1 799,4 |
|                                  | 1979/80 | -     | -     | -     | 123,6 | 115,0 | 0,01 | -     | -    | 77,9 | -       |

Futterhackfrüchte / Plantes sarclées fourragères

|                                  |         |       |       |      |      |      |      |       |      |       |         |
|----------------------------------|---------|-------|-------|------|------|------|------|-------|------|-------|---------|
| Betriebe /<br>Exploitations      | 1966/67 | -     | -     | -    | -    | -    | -    | -     | -    | -     | -       |
|                                  | 1970/71 | 621,9 | 773,1 | -    | 29,7 | 80,0 | 2,81 | 58,2  | 79,7 | 89,8  | 1 735,2 |
|                                  | 1975    | 457,8 | 528,7 | 56,0 | 10,6 | 54,8 | 1,38 | 52,5  | 51,0 | 66,7  | 1 279,4 |
|                                  | 1977    | 410,2 | 464,6 | 51,4 | 7,9  | 47,7 | 1,10 | 44,4  | 54,1 | 58,4  | 1 139,8 |
|                                  | 1979/80 | -     | -     | -    | 5,3  | 38,4 | 0,66 | -     | -    | 46,9  | -       |
| Fläche (ha) /<br>Superficie (ha) | 1966/67 | 415,6 | 806,8 | 30,8 | 16,7 | 38,1 | 1,44 | -     | -    | -     | -       |
|                                  | 1970/71 | 329,9 | 671,3 | -    | 9,5  | 33,5 | 0,79 | 174,1 | 55,7 | 204,9 | 1 479,7 |
|                                  | 1975    | 248,8 | 464,2 | 59,0 | 3,6  | 27,0 | 0,36 | 180,5 | 31,8 | 180,6 | 1 195,7 |
|                                  | 1977    | 217,3 | 397,7 | 47,8 | 2,8  | 23,0 | 0,29 | 159,5 | 29,2 | 167,5 | 1 045,1 |
|                                  | 1979/80 | -     | -     | -    | 1,8  | 18,5 | 0,18 | -     | -    | 136,9 | -       |

Futterpflanzen / Plantes fourragères

|                                  |         |       |         |         |       |       |       |         |         |       |          |
|----------------------------------|---------|-------|---------|---------|-------|-------|-------|---------|---------|-------|----------|
| Betriebe /<br>Exploitations      | 1966/67 | 572,1 | 1 060,4 | 1 131,3 | 31,1  | 54,2  | 5,00  | -       | -       | -     | -        |
|                                  | 1970/71 | 490,0 | 891,8   | 950,8   | 24,1  | 52,8  | 4,07  | 145,4   | 228,0   | 97,8  | 2 884,6  |
|                                  | 1975    | 405,8 | 729,6   | 843,8   | 42,6  | 45,5  | 3,32  | 147,8   | 91,4    | 77,5  | 2 387,2  |
|                                  | 1977    | 381,4 | 717,7   | 819,8   | 46,9  | 47,0  | 3,12  | 134,3   | 88,8    | 67,1  | 302,8    |
|                                  | 1979/80 | -     | -       | -       | 46,2  | 44,4  | 2,68  | -       | -       | 60,4  | -        |
| Fläche (ha) /<br>Superficie (ha) | 1966/67 | 749,8 | 4 678,1 | 2 606,8 | 57,1  | 82,2  | 13,36 | -       | -       | -     | -        |
|                                  | 1970/71 | 811,7 | 4 309,8 | 2 363,7 | 60,7  | 104,2 | 13,53 | 2 366,3 | 1 237,4 | 500,7 | 11 778,0 |
|                                  | 1975    | 854,3 | 4 883,0 | 2 366,4 | 126,4 | 114,1 | 15,25 | 2 233,3 | 530,7   | 462,7 | 11 586,1 |
|                                  | 1977    | 904,1 | 5 238,1 | 2 345,4 | 154,7 | 133,9 | 16,28 | 2 201,4 | 506,3   | 417,5 | 238,2    |
|                                  | 1979/80 | -     | -       | -       | 171,3 | 133,9 | 15,49 | -       | -       | 416,3 | -        |

Angaben in 1 000 / Données en 1 000

Data in 1 000 / Dati in 1 000

|  |         | BR<br>Deutsch-<br>land | France  | Italia  | Neder-<br>land | Belgique/<br>België | Luxem-<br>bourg | United<br>Kingdom | Ireland | Danmark | Ελλάδα | EUR 9   |
|--|---------|------------------------|---------|---------|----------------|---------------------|-----------------|-------------------|---------|---------|--------|---------|
| <b>Gemüse, Melonen, Erdbeeren als Gartenbaukulturen / Légumes, melons, fraises en cultures maraichères</b>   |         |                        |         |         |                |                     |                 |                   |         |         |        |         |
| Betriebe /<br>Exploitations  | 1966/67 | ..                     | ..      | ..      | ..             | ..                  | ..              | ..                | ..      | ..      | ..     | ..      |
|  | 1970/71 | ..                     | ..      | ..      | ..             | ..                  | ..              | ..                | ..      | ..      | ..     | ..      |
|  | 1975    | 11,0                   | 37,6    | 21,1    | 9,2            | 8,7                 | 0,06            | 13,2              | ..      | 2,2     | ..     | 103,1   |
|  | 1977    | 9,6                    | 35,2    | 13,3    | 13,2           | 6,0                 | 0,06            | 12,1              | ..      | 4,3     | ..     | 93,8    |
|  | 1979/80 | ..                     | ..      | ..      | ..             | ..                  | ..              | ..                | ..      | ..      | ..     | ..      |
| Fläche (ha) /<br>Superficie (ha)   | 1966/67 | ..                     | ..      | ..      | ..             | ..                  | ..              | ..                | ..      | ..      | ..     | ..      |
|  | 1970/71 | ..                     | ..      | ..      | ..             | ..                  | ..              | ..                | ..      | ..      | ..     | ..      |
|  | 1975    | 10,8                   | 37,9    | 13,5    | 12,3           | 3,0                 | 0,05            | 69,5              | 1,6     | 3,9     | ..     | 151,0   |
|  | 1977    | 10,1                   | 36,0    | 11,9    | 23,3           | 2,1                 | 0,03            | 80,1              | ..      | 9,7     | ..     | 173,2   |
|  | 1979/80 | ..                     | ..      | ..      | ..             | ..                  | ..              | ..                | ..      | ..      | ..     | ..      |
| <b>Obstanlagen (einschl. Beerenobst<sup>1)</sup>) / Plantations d'arbres fruitiers et baies<sup>1)</sup></b> |         |                        |         |         |                |                     |                 |                   |         |         |        |         |
| Betriebe /<br>Exploitations  | 1966/67 | 117,8                  | 235,5   | 358,4   | 28,2           | 23,7                | 0,59            | ..                | ..      | ..      | ..     | ..      |
|  | 1970/71 | 46,9                   | 139,2   | 319,7   | 14,6           | 11,0                | 0,46            | 18,0              | 7,5     | ..      | ..     | ..      |
|  | 1975    | 67,6                   | 129,2   | 376,0   | 10,9           | 7,6                 | 0,19            | 13,3              | 3,5     | 2,6     | ..     | 611,0   |
|  | 1977    | 57,2                   | 118,4   | 367,0   | 9,2            | 5,4                 | 0,20            | 10,5              | 0,8     | 2,2     | 106,1  | 570,9   |
|  | 1979/80 | ..                     | ..      | ..      | 8,3            | 5,1                 | 0,16            | ..                | ..      | 1,9     | ..     | ..      |
| Fläche (ha) /<br>Superficie (ha)   | 1966/67 | 73,7                   | 288,7   | 541,9   | 47,1           | 20,4                | 0,29            | ..                | ..      | ..      | ..     | ..      |
|  | 1970/71 | 52,3                   | 230,0   | 442,4   | 37,8           | 18,8                | 0,23            | 75,2              | 3,5     | 10,3    | ..     | 870,5   |
|  | 1975    | 56,0                   | 213,3   | 560,4   | 31,9           | 14,9                | 0,15            | 64,2              | 2,5     | 10,9    | ..     | 954,3   |
|  | 1977    | 52,4                   | 203,3   | 523,9   | 28,9           | 12,5                | 0,14            | 58,5              | 1,3     | 9,2     | 69,6   | 890,1   |
|  | 1979/80 | ..                     | ..      | ..      | 27,5           | 11,8                | 0,11            | ..                | ..      | 8,8     | ..     | ..      |
| <b>Rebanlagen / Vignes</b>   |         |                        |         |         |                |                     |                 |                   |         |         |        |         |
| Betriebe /<br>Exploitations  | 1966/67 | 108,5                  | 727,0   | 1 304,4 | ..             | ..                  | 1,43            | ..                | ..      | ..      | ..     | 2 141,3 |
|  | 1970/71 | 101,2                  | 659,9   | 1 359,2 | ..             | ..                  | 1,35            | ..                | ..      | ..      | ..     | 2 121,6 |
|  | 1975    | 61,9                   | 507,1   | 1 257,3 | ..             | ..                  | 1,05            | ..                | ..      | ..      | ..     | 1 827,4 |
|  | 1977    | 59,4                   | 471,8   | 1 218,6 | ..             | ..                  | 1,08            | ..                | ..      | ..      | 309,4  | 1 750,9 |
|  | 1979/80 | ..                     | ..      | ..      | ..             | ..                  | 1,00            | ..                | ..      | ..      | ..     | ..      |
| Fläche (ha) /<br>Superficie (ha)   | 1966/67 | 74,2                   | 1 232,1 | 1 219,5 | ..             | ..                  | 1,35            | ..                | ..      | ..      | ..     | 2 527,2 |
|  | 1970/71 | 84,3                   | 1 200,2 | 1 153,5 | ..             | ..                  | 1,18            | ..                | ..      | ..      | ..     | 2 439,2 |
|  | 1975    | 83,8                   | 1 191,0 | 1 240,5 | ..             | ..                  | 1,22            | ..                | ..      | ..      | ..     | 2 516,5 |
|  | 1977    | 87,7                   | 1 164,2 | 1 281,1 | ..             | ..                  | 1,33            | ..                | ..      | ..      | 163,3  | 2 534,3 |
|  | 1979/80 | ..                     | ..      | ..      | ..             | ..                  | 1,30            | ..                | ..      | ..      | ..     | ..      |
| <b>Anbau unter Glas / Cultures sous verre</b>  |         |                        |         |         |                |                     |                 |                   |         |         |        |         |
| Betriebe /<br>Exploitations  | 1966/67 | 23,9                   | 23,4    | 15,3    | 21,1           | 14,7                | 0,25            | ..                | ..      | ..      | ..     | ..      |
|  | 1970/71 | ..                     | ..      | ..      | ..             | ..                  | ..              | ..                | ..      | ..      | ..     | ..      |
|  | 1975    | 14,9                   | 19,8    | 18,0    | 17,6           | 8,6                 | 0,05            | 7,7               | 0,9     | 3,2     | ..     | 90,7    |
|  | 1977    | 13,8                   | 19,6    | 15,2    | 16,3           | 7,6                 | 0,07            | 9,4               | 0,6     | 2,8     | 11,9   | 85,4    |
|  | 1979/80 | ..                     | ..      | ..      | 15,9           | 7,6                 | 0,07            | ..                | ..      | 2,5     | ..     | ..      |
| Fläche (ha) /<br>Superficie (ha)   | 1966/67 | 2,5                    | 4,9     | 5,8     | 6,6            | 2,0                 | 0,02            | ..                | ..      | ..      | ..     | ..      |
|  | 1970/71 | ..                     | ..      | ..      | ..             | ..                  | ..              | ..                | ..      | ..      | ..     | ..      |
|  | 1975    | 2,9                    | 6,9     | 7,2     | 7,9            | 1,8                 | 0,00            | 1,7               | 0,1     | 0,6     | ..     | 29,1    |
|  | 1977    | 2,9                    | 7,7     | 7,3     | 8,0            | 1,7                 | 0,01            | 2,2               | 0,1     | 0,6     | 2,7    | 30,5    |
|  | 1979/80 | ..                     | ..      | ..      | 8,5            | 1,8                 | 0,01            | ..                | ..      | 0,6     | ..     | ..      |

<sup>1)</sup> 1970/71: Ohne Beerenobst und Eßkastanien / Sans baies et châtaignes (EUR-6).

Angaben in 1 000/Données en 1 000

Data in 1 000/Dati in 1 000

|  | BR<br>Deutsch-<br>land | France | Italia | Neder-<br>land | Belgiqul/<br>België | Luxem-<br>bourg | United<br>Kingdom | Irland | Danmark | *Ελλάδα | EUR 9 |
|--|------------------------|--------|--------|----------------|---------------------|-----------------|-------------------|--------|---------|---------|-------|
|--|------------------------|--------|--------|----------------|---------------------|-----------------|-------------------|--------|---------|---------|-------|

VIEHHALTUNG / ÉLEVAGE DES ANIMAUX

Betriebe mit Viehhaltung /  
Exploitations avec animaux

| Insgesamt/<br>Total | 1966/67 | 1970/71 | 1975    | 1977  | 1979/80 | BR<br>Deutsch-<br>land | France | Italia | Neder-<br>land | Belgiqul/<br>België | Luxem-<br>bourg | United<br>Kingdom | Irland | Danmark | *Ελλάδα | EUR 9 |
|---------------------|---------|---------|---------|-------|---------|------------------------|--------|--------|----------------|---------------------|-----------------|-------------------|--------|---------|---------|-------|
|                     | ..      | ..      | ..      | ..    | ..      | ..                     | ..     | ..     | ..             | ..                  | ..              | ..                | ..     | ..      | ..      | ..    |
|                     | 793,0   | 1 121,7 | 1 605,6 | 125,9 | 118,3   | 5,57                   | 240,8  | 214,1  | 114,3          | 108,8               | 797,6           | 4 339,3           |        |         |         |       |
|                     | 749,5   | 1 052,4 | 1 589,2 | 118,0 | 108,4   | 4,81                   | 218,5  | 206,4  | 102,3          | 108,8               | 797,6           | 4 156,0           |        |         |         |       |
|                     | 1979/80 |         |         | 112,5 | 97,6    | 4,31                   |        |        |                |                     |                 |                   |        |         |         |       |

Rinder insgesamt / Bovins total

| Betriebe /<br>Exploitations | 1966/67 | 1970/71 | 1975    | 1977  | 1979/80 | BR<br>Deutsch-<br>land | France | Italia | Neder-<br>land | Belgiqul/<br>België | Luxem-<br>bourg | United<br>Kingdom | Irland | Danmark | *Ελλάδα | EUR 9 |
|-----------------------------|---------|---------|---------|-------|---------|------------------------|--------|--------|----------------|---------------------|-----------------|-------------------|--------|---------|---------|-------|
|                             | 1 006,5 | 1 218,6 | 1 243,1 | 157,8 | 159,0   | 7,10                   | 228,0  | 227,6  | 103,2          | 242,8               | 3 608,1         |                   |        |         |         |       |
|                             | 793,4   | 1 051,5 | 939,5   | 130,8 | 127,9   | 6,12                   | 209,3  | 209,4  | 81,6           | 179,3               | 2 970,6         |                   |        |         |         |       |
|                             | 633,6   | 842,4   | 785,4   | 108,2 | 95,7    | 4,98                   | 190,2  | 201,9  | 74,2           | 179,3               | 2 797,1         |                   |        |         |         |       |
|                             | 1979/80 |         |         | 98,7  | 88,0    | 4,34                   |        |        |                |                     |                 |                   |        |         |         |       |
|                             | 584,7   | 781,5   | 773,6   | 90,9  | 81,2    | 3,85                   |        |        | 65,7           |                     |                 |                   |        |         |         |       |

| Tiere /<br>Animaux | 1966/67  | 1970/71  | 1975    | 1977    | 1979/80 | BR<br>Deutsch-<br>land | France   | Italia  | Neder-<br>land | Belgiqul/<br>België | Luxem-<br>bourg | United<br>Kingdom | Irland | Danmark | *Ελλάδα | EUR 9 |
|--------------------|----------|----------|---------|---------|---------|------------------------|----------|---------|----------------|---------------------|-----------------|-------------------|--------|---------|---------|-------|
|                    | 14 176,2 | 21 058,9 | 9 501,3 | 3 598,7 | 2 685,0 | 171,29                 | 12 572,7 | 5 975,5 | 2 840,6        | 882,3               |                 |                   |        |         |         |       |
|                    | 14 674,0 | 21 400,1 | 8 701,4 | 4 314,5 | 2 886,7 | 192,77                 | 12 572,7 | 5 975,5 | 2 840,6        | 872,4               | 73 558,2        |                   |        |         |         |       |
|                    | 14 320,6 | 23 652,6 | 8 952,3 | 4 956,3 | 2 983,6 | 226,39                 | 15 090,5 | 7 150,1 | 3 068,0        | 80 400,3            |                 |                   |        |         |         |       |
|                    | 14 658,3 | 23 072,4 | 9 044,9 | 4 877,1 | 2 977,3 | 211,59                 | 13 852,0 | 7 064,5 | 3 098,7        | 1 425,7             | 78 856,8        |                   |        |         |         |       |
|                    | 1979/80  |          |         | 5 148,6 | 3 042,9 | 224,78                 |          |         | 3 035,4        |                     |                 |                   |        |         |         |       |

Milchkühe / Vaches laitières

| Betriebe /<br>Exploitations | 1966/67 | 1970/71 | 1975  | 1977  | 1979/80 | BR<br>Deutsch-<br>land | France | Italia | Neder-<br>land | Belgiqul/<br>België | Luxem-<br>bourg | United<br>Kingdom | Irland | Danmark | *Ελλάδα | EUR 9 |
|-----------------------------|---------|---------|-------|-------|---------|------------------------|--------|--------|----------------|---------------------|-----------------|-------------------|--------|---------|---------|-------|
|                             | 917,3   | 1 145,3 | 783,7 | 143,7 | 140,6   | 6,46                   | 109,6  | 108,6  | 96,4           | 166,1               |                 |                   |        |         |         |       |
|                             | 713,4   | 815,5   | 604,4 | 116,3 | 101,4   | 5,50                   | 83,0   | 127,5  | 63,3           | 2 163,7             |                 |                   |        |         |         |       |
|                             | 565,8   | 633,8   | 517,5 | 93,7  | 74,6    | 4,52                   | 73,6   | 119,7  | 55,9           | 131,5               | 1 991,3         |                   |        |         |         |       |
|                             | 1979/80 |         |       | 74,8  | 57,9    | 2,98                   |        |        | 46,6           |                     |                 |                   |        |         |         |       |

| Tiere /<br>Animaux | 1966/67 | 1970/71 | 1975    | 1977    | 1979/80 | BR<br>Deutsch-<br>land | France  | Italia  | Neder-<br>land | Belgiqul/<br>België | Luxem-<br>bourg | United<br>Kingdom | Irland | Danmark | *Ελλάδα | EUR 9 |
|--------------------|---------|---------|---------|---------|---------|------------------------|---------|---------|----------------|---------------------|-----------------|-------------------|--------|---------|---------|-------|
|                    | 5 830,7 | 9 342,2 | 3 459,4 | 1 734,2 | 1 060,8 | 56,68                  | 3 243,6 | 1 311,2 | 1 152,4        | 313,9               |                 |                   |        |         |         |       |
|                    | 5 480,4 | 7 280,4 | 2 861,2 | 1 895,6 | 994,8   | 62,05                  | 3 243,6 | 1 311,2 | 1 152,4        | 24 281,6            |                 |                   |        |         |         |       |
|                    | 5 365,1 | 7 551,1 | 2 912,1 | 2 258,8 | 990,2   | 73,94                  | 3 289,9 | 1 477,0 | 1 101,9        | 25 020,1            |                 |                   |        |         |         |       |
|                    | 1979/80 |         |         | 2 245,1 | 979,9   | 68,05                  | 3 264,8 | 1 582,0 | 1 098,9        | 368,0               | 25 008,3        |                   |        |         |         |       |
|                    | 5 405,1 | 7 420,0 | 2 944,4 | 2 369,0 | 977,2   | 67,83                  |         |         | 1 071,4        |                     |                 |                   |        |         |         |       |

Sonstige Kühe / Autres vaches

| Betriebe /<br>Exploitations | 1966/67 | 1970/71 | 1975  | 1977 | 1979/80 | BR<br>Deutsch-<br>land | France | Italia | Neder-<br>land | Belgiqul/<br>België | Luxem-<br>bourg | United<br>Kingdom | Irland | Danmark | *Ελλάδα | EUR 9 |
|-----------------------------|---------|---------|-------|------|---------|------------------------|--------|--------|----------------|---------------------|-----------------|-------------------|--------|---------|---------|-------|
|                             | ..      | ..      | ..    | ..   | ..      | ..                     | ..     | ..     | ..             | ..                  | ..              | ..                | ..     | ..      | ..      | ..    |
|                             | 36,6    | 246,7   | 160,8 | —    | 9,0     | 1,18                   | 109,5  | 99,4   | 13,4           | 676,6               |                 |                   |        |         |         |       |
|                             | 1979/80 |         |       | —    | 10,4    | 1,21                   | 92,2   | 84,7   | 11,6           | 598,0               |                 |                   |        |         |         |       |
|                             | 36,1    | 230,1   | 132,5 | —    | 13,9    | 1,75                   |        |        | 10,5           |                     |                 |                   |        |         |         |       |

| Tiere /<br>Animaux | 1966/67 | 1970/71 | 1975  | 1977 | 1979/80 | BR<br>Deutsch-<br>land | France  | Italia | Neder-<br>land | Belgiqul/<br>België | Luxem-<br>bourg | United<br>Kingdom | Irland | Danmark | *Ελλάδα | EUR 9 |
|--------------------|---------|---------|-------|------|---------|------------------------|---------|--------|----------------|---------------------|-----------------|-------------------|--------|---------|---------|-------|
|                    | ..      | ..      | ..    | ..   | ..      | ..                     | ..      | ..     | ..             | ..                  | ..              | ..                | ..     | ..      | ..      | ..    |
|                    | 125,4   | 2 668,5 | 625,0 | —    | 74,3    | 4,58                   | 1 951,7 | 665,1  | 86,8           | 6 201,4             |                 |                   |        |         |         |       |
|                    | 125,7   | 2 627,5 | 510,3 | —    | 90,6    | 5,98                   | 1 679,0 | 530,1  | 81,8           | 5 651,0             |                 |                   |        |         |         |       |
|                    | 1979/80 |         |       | —    | 129,7   | 12,03                  |         |        | 72,5           |                     |                 |                   |        |         |         |       |

Angaben in 1 000/Données en 1 000

Data in 1 000/Dati in 1 000

|  |         | BR<br>Deutsch-<br>land | France   | Italia  | Neder-<br>land | Belgique/<br>België | Luxem-<br>bourg | United<br>Kingdom | Ireland | Danmark | Ελλάδα  | EUR 9    |
|--|---------|------------------------|----------|---------|----------------|---------------------|-----------------|-------------------|---------|---------|---------|----------|
| <b>Schafe / Ovins</b>                              |         |                        |          |         |                |                     |                 |                   |         |         |         |          |
|  | 1966/67 | -                      | -        | -       | -              | -                   | -               | -                 | -       | -       | 294,3   | -        |
| Betriebe /<br>Exploitations                        | 1970/71 | 28,3                   | 173,7    | 211,0   | 19,8           | 12,8                | 0,31            | 95,8              | 65,3    | 4,8     | 265,5   | 611,8    |
|  | 1975    | 35,4                   | 168,0    | 203,9   | 21,7           | 11,6                | 0,27            | 89,3              | 53,5    | 3,9     | -       | 587,6    |
|  | 1977    | 36,7                   | 172,9    | 209,0   | 21,2           | 10,6                | 0,24            | 81,7              | 47,9    | 4,0     | 212,2   | 584,2    |
|  | 1979/80 | -                      | -        | -       | 22,6           | 9,2                 | 0,27            | -                 | -       | 3,9     | -       | -        |
|  | 1966/67 | -                      | -        | -       | -              | -                   | -               | -                 | -       | -       | 6 822,3 | -        |
| Tiere /<br>Animaux                                 | 1970/71 | 970,5                  | 9 052,4  | 5 986,8 | 574,7          | 1 113,3             | 3,46            | 26 079,9          | 4 169,0 | 68,6    | 7 677,7 | 47 018,8 |
|  | 1975    | 954,8                  | 10 179,5 | 6 452,7 | 760,1          | 1 115,9             | 5,57            | 27 887,1          | 3 754,9 | 71,6    | -       | 50 182,2 |
|  | 1977    | 870,4                  | 10 955,7 | 6 512,4 | 799,6          | 1 116,4             | 3,53            | 28 101,0          | 3 570,4 | 56,3    | 8 619,1 | 50 985,7 |
|  | 1979/80 | -                      | -        | -       | 895,4          | 1 119,6             | 3,57            | -                 | -       | 54,0    | -       | -        |
| <b>Schweine insgesamt / Porcins total</b>          |         |                        |          |         |                |                     |                 |                   |         |         |         |          |
|  | 1966/67 | 1 004,0                | 831,1    | 999,1   | 97,8           | 105,2               | 7,11            | -                 | -       | -       | 279,4   | -        |
| Betriebe /<br>Exploitations                        | 1970/71 | 751,1                  | 655,6    | 857,6   | 75,8           | 83,7                | 4,77            | 85,5              | 67,9    | 118,4   | 139,2   | 2 700,3  |
|  | 1975    | 612,6                  | 497,5    | 827,2   | 55,2           | 57,4                | 2,93            | 47,5              | 26,5    | 89,4    | -       | 2 216,3  |
|  | 1977    | 566,9                  | 442,0    | 824,0   | 51,7           | 51,4                | 2,34            | 40,6              | 21,2    | 79,6    | 94,0    | 2 079,7  |
|  | 1979/80 | -                      | -        | -       | 47,4           | 43,7                | 1,74            | -                 | -       | 73,3    | -       | -        |
|  | 1966/67 | -                      | -        | -       | -              | -                   | -               | -                 | -       | -       | 5 19,9  | -        |
| Tiere /<br>Animaux                                 | 1970/71 | 19 898,0               | 10 703,2 | 5 834,6 | 5 533,3        | 3 727,8             | 103,43          | 8 088,2           | 1 189,1 | 8 297,7 | 597,6   | 63 375,3 |
|  | 1975    | 19 336,0               | 10 579,6 | 8 421,8 | 7 279,1        | 4 618,3             | 81,51           | 7 356,7           | 882,1   | 7 687,2 | -       | 66 242,2 |
|  | 1977    | 20 719,0               | 10 640,3 | 8 671,6 | 8 288,0        | 4 867,7             | 85,72           | 7 745,6           | 938,4   | 7 925,3 | 903,7   | 69 881,6 |
|  | 1979/80 | -                      | -        | -       | 9 721,8        | 5 099,9             | 79,32           | -                 | -       | 9 341,8 | -       | -        |
| <b>Mutterschweine / Truies (&gt; 50 kg)</b>        |         |                        |          |         |                |                     |                 |                   |         |         |         |          |
|  | 1966/67 | -                      | -        | -       | -              | -                   | -               | -                 | -       | -       | -       | -        |
| Betriebe /<br>Exploitations                        | 1970/71 | 349,3                  | 229,2    | 165,3   | 46,0           | 53,3                | 2,71            | 66,8              | 42,0    | 94,7    | 37,2    | 1 049,4  |
|  | 1975    | 261,0                  | 149,6    | 125,2   | 32,1           | 39,1                | 1,55            | 37,3              | 18,9    | 68,3    | -       | 733,0    |
|  | 1977    | 240,9                  | 124,2    | 132,1   | 30,2           | 35,0                | 1,52            | 32,2              | 15,0    | 59,9    | 21,1    | 671,0    |
|  | 1979/80 | -                      | -        | -       | 27,2           | 29,9                | 1,12            | -                 | -       | 53,2    | -       | -        |
|  | 1966/67 | -                      | -        | -       | -              | -                   | -               | -                 | -       | -       | -       | -        |
| Tiere /<br>Animaux                                 | 1970/71 | 2 111,7                | 1 131,9  | 549,9   | 737,2          | 587,0               | 16,06           | 938,8             | 140,7   | 989,7   | 126,5   | 7 203,0  |
|  | 1975    | 2 152,8                | 1 307,4  | 732,2   | 872,5          | 589,4               | 9,39            | 865,0             | 106,2   | 988,4   | -       | 7 623,2  |
|  | 1977    | 2 394,7                | 1 318,5  | 754,2   | 1 023,0        | 624,1               | 14,82           | 905,0             | 104,7   | 1 031,7 | 144,9   | 8 170,5  |
|  | 1979/80 | -                      | -        | -       | 1 186,4        | 643,6               | 13,36           | -                 | -       | 1 183,0 | -       | -        |
| <b>Andere Schweine / Autres porcs (&gt; 20 kg)</b> |         |                        |          |         |                |                     |                 |                   |         |         |         |          |
|  | 1966/67 | -                      | -        | -       | -              | -                   | -               | -                 | -       | -       | -       | -        |
| Betriebe /<br>Exploitations                        | 1970/71 | 641,1                  | 586,8    | 805,7   | 58,8           | 65,1                | 3,81            | 68,4              | 34,8    | 107,8   | 107,4   | 2 372,3  |
|  | 1975    | 563,9                  | 457,4    | 786,5   | 45,4           | 45,9                | 2,61            | 36,6              | 15,6    | 79,7    | -       | 2 035,6  |
|  | 1977    | 522,5                  | 414,4    | 782,6   | 44,1           | 41,7                | 2,23            | 32,8              | 13,5    | 70,7    | 87,1    | 1 924,5  |
|  | 1979/80 | -                      | -        | -       | 41,4           | 36,3                | 1,40            | -                 | -       | 66,9    | -       | -        |
|  | 1966/67 | -                      | -        | -       | -              | -                   | -               | -                 | -       | -       | -       | -        |
| Tiere /<br>Animaux                                 | 1970/71 | 11 490,6               | 6 025,3  | 3 834,6 | 3 005,5        | 1 990,4             | 48,42           | 4 950,4           | 527,7   | 4 986,6 | 414,9   | 36 859,5 |
|  | 1975    | 11 833,7               | 6 461,7  | 5 804,9 | 4 109,9        | 2 661,7             | 36,55           | 4 597,1           | 573,5   | 4 098,5 | -       | 40 177,5 |
|  | 1977    | 12 682,3               | 6 587,5  | 6 092,3 | 4 603,4        | 2 373,6             | 71,10           | 4 843,0           | 604,9   | 4 162,2 | 758,9   | 42 520,3 |
|  | 1979/80 | -                      | -        | -       | 5 217,8        | 3 033,8             | 32,80           | -                 | -       | 5 059,8 | -       | -        |

Angaben in 1 000/Données en 1 000

Data in 1 000/Dati in 1 000

|  | BR<br>Deutsch-<br>land | France | Italia | Neder-<br>land | Belgique/<br>Belgie | Luxem-<br>bourg | United<br>Kingdom | Irland | Danmark | Ελλάδα | EUR 9 |
|--|------------------------|--------|--------|----------------|---------------------|-----------------|-------------------|--------|---------|--------|-------|
|--|------------------------|--------|--------|----------------|---------------------|-----------------|-------------------|--------|---------|--------|-------|

Geflügel insgesamt / Volailles total

| Betriebe /<br>Exploitations | 1966/67<br>1970/71 | 1975    | 1977    | 1979/80 | ·    | ·    | ·    | ·     | ·    | · | ·     | ·       |
|-----------------------------|--------------------|---------|---------|---------|------|------|------|-------|------|---|-------|---------|
|                             | ·                  | ·       | ·       | ·       | ·    | ·    | ·    | ·     | ·    | · | ·     | ·       |
|                             | 531,2              | 1 018,7 | 1 290,2 | 25,9    | 55,8 | 3,99 | 99,4 | 128,9 | 43,7 | · | 760,1 | ·       |
|                             | 480,0              | 941,7   | 1 252,0 | 11,4    | 48,6 | 3,30 | 83,1 | 111,5 | 36,2 | · | 738,0 | 3 197,8 |
|                             | ·                  | ·       | ·       | 9,7     | 40,2 | 2,63 | ·    | ·     | 32,0 | · | ·     | 2 967,8 |

| Tiere /<br>Animaux | 1966/67<br>1970/71 | 1975      | 1977      | 1979/80  | ·        | ·      | ·         | ·        | ·        | · | ·        | ·         |
|--------------------|--------------------|-----------|-----------|----------|----------|--------|-----------|----------|----------|---|----------|-----------|
|                    | ·                  | ·         | ·         | ·        | ·        | ·      | ·         | ·        | ·        | · | ·        | ·         |
|                    | 67 432,7           | 153 056,5 | 121 849,5 | 70 258,3 | 27 308,9 | 247,32 | 103 101,5 | 11 103,7 | 13 154,3 | · | 21 435,1 | ·         |
|                    | 76 064,1           | 146 771,7 | 125 639,7 | 71 527,4 | 26 099,6 | 183,24 | 133 978,5 | 9 133,2  | 16 006,9 | · | 29 734,2 | 568 404,7 |
|                    | ·                  | ·         | ·         | 79 847,0 | 24 391,0 | 131,00 | ·         | ·        | 16 385,0 | · | ·        | 605 404,3 |

Masthühner / Poulets de chair

| Betriebe /<br>Exploitations | 1966/67<br>1970/71 | 1975  | 1977  | 1979/80 | ·    | ·    | · | ·   | ·    | · | ·   | ·       |
|-----------------------------|--------------------|-------|-------|---------|------|------|---|-----|------|---|-----|---------|
|                             | ·                  | ·     | ·     | ·       | ·    | ·    | · | ·   | ·    | · | ·   | ·       |
|                             | 30,1               | 775,2 | 852,5 | 2,8     | 12,1 | 0,38 | · | 8,2 | 10,4 | · | 6,4 | ·       |
|                             | 120,4              | 631,8 | 816,9 | 2,3     | 6,2  | 0,22 | · | 4,5 | 9,9  | · | 4,3 | 1 598,5 |
|                             | 99,3               | 536,3 | 804,6 | 2,2     | 6,7  | 1,18 | · | 4,4 | 10,5 | · | 3,4 | 1 468,6 |
|                             | ·                  | ·     | ·     | 1,9     | 4,4  | 0,87 | · | ·   | 2,8  | · | ·   | ·       |

| Tiere /<br>Animaux | 1966/67<br>1970/71 | 1975     | 1977     | 1979/80  | ·        | ·     | ·        | ·       | ·       | · | ·        | ·         |
|--------------------|--------------------|----------|----------|----------|----------|-------|----------|---------|---------|---|----------|-----------|
|                    | ·                  | ·        | ·        | ·        | ·        | ·     | ·        | ·       | ·       | · | ·        | ·         |
|                    | 12 534,9           | 61 735,6 | 67 717,8 | 39 249,9 | 10 031,7 | 35,36 | 49 783,0 | 3 200,0 | 6 969,0 | · | ·        | ·         |
|                    | 17 970,8           | 57 499,4 | 68 269,9 | 38 908,5 | 9 690,6  | 19,51 | 37 465,2 | 4 988,2 | 6 794,1 | · | ·        | 240 552,8 |
|                    | ·                  | ·        | ·        | 38 387,0 | 9 981,0  | 10,00 | 56 121,9 | 3 917,1 | 8 398,5 | · | 12 686,2 | 260 796,2 |
|                    | ·                  | ·        | ·        | ·        | ·        | ·     | ·        | ·       | 8 400,0 | · | ·        | ·         |

Legehennen<sup>1)</sup> / Poules pondeuses<sup>1)</sup>

| Betriebe /<br>Exploitations | 1966/67<br>1970/71 | 1975    | 1977    | 1979/80 | ·    | ·    | ·     | ·     | ·    | · | ·     | ·       |
|-----------------------------|--------------------|---------|---------|---------|------|------|-------|-------|------|---|-------|---------|
|                             | ·                  | ·       | ·       | ·       | ·    | ·    | ·     | ·     | ·    | · | ·     | ·       |
|                             | 725,3              | 1 203,9 | 1 304,6 | 48,7    | 87,5 | 4,91 | 136,6 | 159,1 | 66,6 | · | ·     | 3 737,2 |
|                             | 518,6              | 998,6   | 1 194,1 | 23,1    | 52,6 | 3,94 | 94,2  | 124,4 | 42,5 | · | ·     | 3 052,0 |
|                             | 467,2              | 923,6   | 1 130,4 | 9,0     | 45,8 | 3,18 | 77,8  | 106,2 | 35,0 | · | 736,1 | 2 798,2 |
|                             | ·                  | ·       | ·       | 7,5     | 37,6 | 2,56 | ·     | ·     | 30,8 | · | ·     | ·       |

| Tiere /<br>Animaux | 1966/67<br>1970/71 | 1975     | 1977     | 1979/80  | ·        | ·      | ·        | ·       | ·       | · | ·        | ·         |
|--------------------|--------------------|----------|----------|----------|----------|--------|----------|---------|---------|---|----------|-----------|
|                    | ·                  | ·        | ·        | ·        | ·        | ·      | ·        | ·       | ·       | · | ·        | ·         |
|                    | 50 508,0           | 43 156,0 | 43 013,0 | 17 846,0 | 14 996,0 | 222,00 | 87 424,0 | 4 162,0 | 6 141,0 | · | ·        | 267 468,0 |
|                    | 53 216,7           | 63 775,3 | 43 200,0 | 28 802,8 | 16 779,8 | 209,43 | 59 466,6 | 5 625,3 | 5 965,0 | · | ·        | 277 040,8 |
|                    | 56 358,9           | 59 449,9 | 44 330,5 | 30 966,0 | 15 870,0 | 133,21 | 71 293,2 | 4 618,0 | 6 492,3 | · | 16 655,3 | 289 512,0 |
|                    | ·                  | ·        | ·        | 39 682,0 | 13 899,0 | 119,00 | ·        | ·       | 6 560,0 | · | ·        | ·         |

<sup>1)</sup> 1975, 1977: Einschließlich Junghennen / Y compris les poulettes.

Teil/Part D

**Erzeugung**

**Production**



Partie/Parte D

**Production**

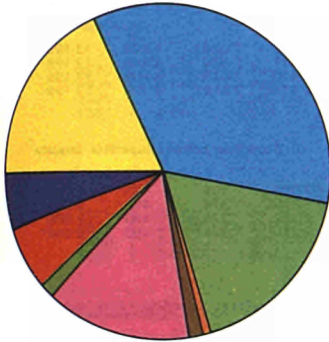
**Produzione**





**PFLANZLICHE ERZEUGUNG/  
PRODUCTION VEGETALE**

**1981**



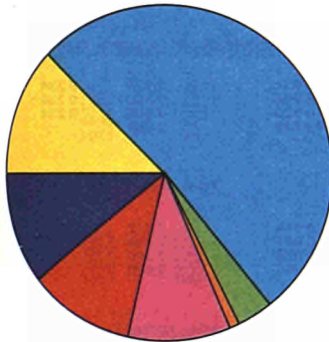
Getreide/Céréales



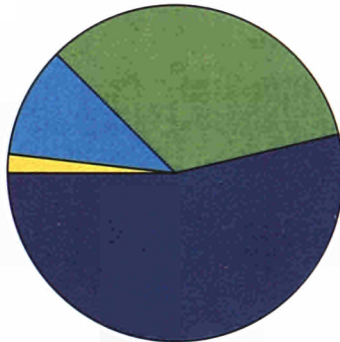
Kartoffeln/Pommes de terre



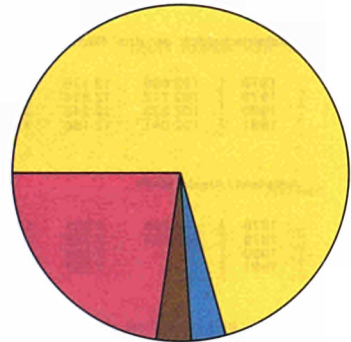
Zuckerrüben/  
Betteraves sucrières



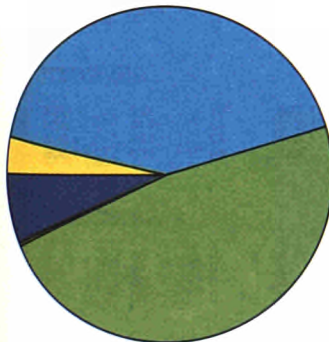
Ölsaaten/Oléagineux



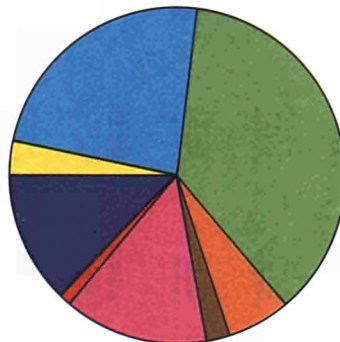
Tabak/Tabac



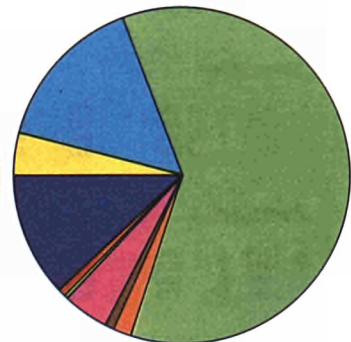
Hopfen/Houblon



Wein/Vin



Gemüse/Légumes



Obst/Fruits

1 000 ha

| Jahr<br>Année   | EUR 10  | BR<br>Deutsch-<br>land | France | Italia | Neder-<br>land | Belgi-<br>que/<br>België                                      | Luxem-<br>bourg | United<br>Kingdom | Ireland | Danmark | Ελλάδα |
|---|---------|------------------------|--------|--------|----------------|---|-----------------|-------------------|---------|---------|--------|
| Gesamtfläche / Total area                                   |         |                        |        |        |                | Superficie totale / Superficie totale                         |                 |                   |         |         |        |
| 1978  | 165 849 | 24 864                 | 54 909 | 30 126 | 3 695*         | 3 052   | 259             | 24 410            | 7 028   | 4 308   | 13 199 |
| 1979  | 165 885 | 24 864                 | 54 909 | 30 126 | 3 729          | 3 052   | 259             | 24 411            | 7 028   | 4 308   | 13 199 |
| 1980  | 165 884 | 24 864                 | 54 909 | 30 127 | 3 729          | 3 052   | 259             | 24 410            | 7 028   | 4 308   | 13 199 |
| 1981  | 165 890 | 24 869                 | 54 909 | 30 127 | 3 729          | 3 052   | 259             | 24 411            | 7 028*  | 4 308   | 13 199 |
| Forstfläche / Wooded area                                   |         |                        |        |        |                | Superficie boisée / Superficie boscata                        |                 |                   |         |         |        |
| 1978  | 34 717  | 7 218                  | 14 551 | 6 059  | 308            | 613*  | 90*             | 2 061             | 355     | 493*    | 2 968  |
| 1979  | 34 835  | 7 318                  | 14 547 | 6 061  | 292            | 613*  | 90*             | 2 079             | 374     | 493*    | 2 968  |
| 1980  | 34 870  | 7 318                  | 14 582 | 6 038  | 292            | 613*  | 90*             | 2 102             | 374     | 493*    | 2 968  |
| 1981  | 34 880  | 7 328                  | 14 533 | 6 089  | 292            | 613   | 90              | 2 120             | 374*    | 493     | 2 968* |
| Übrige Flächen / Other areas                                |         |                        |        |        |                | Autres superficies / Altre superfici                          |                 |                   |         |         |        |
| 1978  | 24 458  | 4 022                  | 7 533  | 5 472  | 1 018          | 926*  | 38*             | 3 108             | :       | 820*    | 685    |
| 1979  | 25 367  | 4 809                  | 7 572  | 5 480  | 1 062          | 951   | 37*             | 3 126             | :       | 824*    | 685    |
| 1980  | 25 703  | 4 874                  | 7 846  | 5 489  | 1 075          | 965*  | 37*             | 3 066             | :       | 839*    | 685    |
| 1981  | 25 974  | 4 915                  | 7 924  | 5 499  | 1 085          | 974   | 39              | 3 174             | :       | 848     | 685    |
| Landwirtschaftlich genutzte Fläche / Agricultural used area |         |                        |        |        |                | Superficie agricola utilizzata / Superficie agraria coltivata |                 |                   |         |         |        |
| 1978  | 103 696 | 13 176                 | 32 187 | 17 874 | 2 055          | 1 486   | 130             | 18 931            | :       | 2 924   | 9 234  |
| 1979  | 102 712 | 12 314                 | 32 151 | 17 865 | 2 040          | 1 461   | 130             | 18 902            | :       | 2 920   | 9 234  |
| 1980  | 102 323 | 12 248                 | 31 843 | 17 879 | 2 027          | 1 447   | 130             | 18 920            | :       | 2 905   | 9 234  |
| 1981  | 102 041 | 12 196                 | 31 814 | 17 837 | 2 018          | 1 438   | 128             | 18 795            | :       | 2 897   | :      |
| Ackerland / Arable land <sup>1)</sup>                       |         |                        |        |        |                | Terres arables / Seminativi <sup>1)</sup>                     |                 |                   |         |         |        |
| 1978  | 49 394  | 7 501                  | 17 401 | 9 378  | 820            | 755   | 58              | 6 944             | :       | 2 642   | 2 917  |
| 1979  | 49 164  | 7 285                  | 17 449 | 9 383  | 826            | 751   | 58              | 6 837             | :       | 2 644   | 2 954  |
| 1980  | :       | 7 264                  | 17 261 | 9 387  | 827            | 744   | 57              | 6 925             | :       | 2 640   | :      |
| 1981  | :       | 7 257                  | 17 344 | 9 387  | 826            | 743   | 56              | 6 914             | :       | 2 638   | :      |
| Getreide insgesamt / Total cereals                          |         |                        |        |        |                | Céréales totales / Cereali totali                             |                 |                   |         |         |        |
| 1978  | 28 246  | 5 329                  | 9 809  | 4 839  | 235            | 400   | 40              | 3 817             | 388     | 1 845   | 1 544  |
| 1979  | 28 280  | 5 234                  | 9 801  | 4 863  | 238            | 398   | 40              | 3 879             | 401     | 1 850   | 1 576  |
| 1980  | 28 345  | 5 210                  | 9 893  | 4 843  | 224            | 391   | 40              | 3 938             | 406     | 1 816   | 1 585  |
| 1981  | 27 985  | 5 130                  | 9 747  | 4 778  | 213            | 365   | 38              | 3 979             | 398     | 1 787   | 1 549  |
| Weizen / Wheat  |         |                        |        |        |                | Blé / Frumento  |                 |                   |         |         |        |
| 1978  | 11 836  | 1 619                  | 4 167  | 3 310  | 121            | 187   | 8               | 1 258             | 49      | 122     | 994    |
| 1979  | 11 900  | 1 627                  | 4 087  | 3 320  | 141            | 191   | 8               | 1 372             | 49      | 114     | 990    |
| 1980  | 12 476  | 1 668                  | 4 582  | 3 256  | 142            | 188   | 9               | 1 441             | 47      | 139     | 1 003  |
| 1981  | 12 538  | 1 632                  | 4 753  | 3 155  | 132            | 166   | 7               | 1 491             | 44      | 150     | 1 009  |
| Roggen / Rye <sup>2)</sup>                                  |         |                        |        |        |                | Seigle / Segale <sup>2)</sup>                                 |                 |                   |         |         |        |
| 1978  | 965     | 673                    | 145    | 14     | 17             | 15  | 2               | 9                 | 0       | 84      | 5      |
| 1979  | 829     | 583                    | 123    | 15     | 12             | 12  | 1               | 7                 | 0       | 70      | 5      |
| 1980  | 808     | 567                    | 136    | 15     | 10             | 10  | 1               | 6                 | 0       | 56      | 6      |
| 1981  | 713     | 500                    | 124    | 13     | 7              | 8   | 1               | 6                 | 0       | 50      | 3      |

Fußnoten siehe Seite / See footnotes on page 117.

Notes, voir page / Note, vedi pagina 118.

noch: Bodennutzung  
contd: Land use

D 1

suite: Utilisation des terres  
seguito: Utilizzazione delle terre

1 000 ha

| Jahr<br>Année                           | EUR 10 | BR<br>Deutschland | France | Italia | Neder-<br>land | Belgi-<br>que/<br>België | Luxem-<br>bourg | United<br>Kingdom | Ireland | Danmark | Ελλάδα  |
|---|--------|-------------------|--------|--------|----------------|--------------------------|-----------------|-------------------|---------|---------|---|
| <b>Gerste / Barley</b>                  |        |                   |        |        |                |                          |                 |                   |         |         |   |
|   |        |                   |        |        |                |                          |                 |                   |         |         | Orge / Orzo                                   |
| 1978                                    | 9 861  | 1 951             | 2 814  | 267    | 71             | 153                      | 21              | 2 352             | 307     | 1 570   | 356   |
| 1979                                    | 9 988  | 1 989             | 2 802  | 281    | 63             | 156                      | 20              | 2 347             | 324     | 1 622   | 384   |
| 1980                                    | 9 754  | 2 002             | 2 650  | 305    | 53             | 153                      | 19              | 2 330             | 332     | 1 577   | 334   |
| 1981                                    | 9 661  | 2 044             | 2 579  | 303    | 53             | 152                      | 19              | 2 327             | 330     | 1 541   | 312   |
| <b>Hafer / Oats<sup>2)</sup></b>        |        |                   |        |        |                |                          |                 |                   |         |         |   |
|   |        |                   |        |        |                |                          |                 |                   |         |         | Avoine / Avena <sup>3)</sup>                  |
| 1978                                    | 2 372  | 973               | 767    | 206    | 25             | 38                       | 9               | 197               | 31      | 69      | 56  |
| 1979                                    | 2 160  | 919               | 697    | 201    | 21             | 34                       | 10              | 151               | 28      | 44      | 54  |
| 1980                                    | 2 086  | 856               | 680    | 203    | 18             | 34                       | 11              | 161               | 26      | 44      | 53  |
| 1981                                    | 2 006  | 825               | 641    | 203    | 21             | 32                       | 11              | 154               | 24      | 46      | 49  |
| <b>Körnermais / Grain maize</b>         |        |                   |        |        |                |                          |                 |                   |         |         |   |
|   |        |                   |        |        |                |                          |                 |                   |         |         | Mais grain / Granoturco                       |
| 1978                                    | 2 876  | 113               | 1 802  | 842    | 1              | 6                        | —               | 1                 | —       | —       | 112   |
| 1979                                    | 3 094  | 115               | 1 994  | 855    | 1              | 6                        | —               | 1                 | —       | —       | 123   |
| 1980                                    | 2 925  | 117               | 1 757  | 874    | 1              | 6                        | —               | —                 | —       | —       | 170   |
| 1981                                    | 2 783  | 129               | 1 570  | 918    | 0              | 6                        | —               | —                 | —       | —       | 159   |
| <b>Übriges Getreide / Other cereals</b> |        |                   |        |        |                |                          |                 |                   |         |         |   |
|   |        |                   |        |        |                |                          |                 |                   |         |         | Autres céréales / Altri cereali               |
| 1978                                    | 115    | :                 | 103    | 10     | 0              | :                        | 0               | —                 | —       | —       | 3   |
| 1979                                    | 105    | :                 | 91     | 11     | 0              | :                        | 0               | —                 | —       | —       | 3   |
| 1980                                    | 97     | :                 | 81     | 14     | 0              | :                        | 0               | —                 | —       | —       | 2   |
| 1981                                    | 94     | :                 | 75     | 18     | 0              | :                        | 0               | —                 | —       | —       | 2   |
| <b>Reis / Rice</b>                      |        |                   |        |        |                |                          |                 |                   |         |         |   |
|   |        |                   |        |        |                |                          |                 |                   |         |         | Riz / Riso                                    |
| 1978                                    | 220    | —                 | 11     | 191    | —              | —                        | —               | —                 | —       | —       | 18  |
| 1979                                    | 205    | —                 | 7      | 180    | —              | —                        | —               | —                 | —       | —       | 18  |
| 1980                                    | 200    | —                 | 7      | 176    | —              | —                        | —               | —                 | —       | —       | 18  |
| 1981                                    | 190    | —                 | 5      | 169    | —              | —                        | —               | —                 | —       | —       | 15  |
| <b>Hülsenfrüchte / Dried pulses</b>     |        |                   |        |        |                |                          |                 |                   |         |         |   |
|   |        |                   |        |        |                |                          |                 |                   |         |         | Légumes secs / Leguminose da granella         |
| 1978                                    | 464    | 15                | 83     | 199    | 9              | 2                        | 0               | 75                | 0       | 5       | 78  |
| 1979                                    | 478    | 13                | 92     | 196    | 8              | 2                        | 0               | 79                | 0       | 4       | 85  |
| 1980                                    | 484    | 11                | 106    | 192    | 8              | 2                        | 0               | 82                | 0       | 4       | 79  |
| 1981                                    | :      | 11                | 108    | 195    | 7              | 2                        | 0               | 75                | :       | 4       | 59  |
| <b>Erbsen / Peas</b>                    |        |                   |        |        |                |                          |                 |                   |         |         |   |
|   |        |                   |        |        |                |                          |                 |                   |         |         | Pois / Pisello                                |
| 1978                                    | 90     | 0                 | 23     | 13     | 4              | 1                        | 0               | 36                | 0       | 2       | 11  |
| 1979                                    | 111    | 0                 | 37     | 13     | 4              | 1                        | 0               | 36                | 0       | 3       | 17  |
| 1980                                    | 128    | 0                 | 57     | 13     | 4              | 1                        | 0               | 34                | 0       | 3       | 17  |
| 1981                                    | :      | 0                 | 65     | 13     | 4              | 1                        | 0               | 28                | :       | 3       | 14  |
| <b>Bohnen / Beans</b>                   |        |                   |        |        |                |                          |                 |                   |         |         |   |
|   |        |                   |        |        |                |                          |                 |                   |         |         | Haricots, fèves et féveroles / Fagioli e fave |
| 1978                                    | 315    | 7                 | 45     | 174    | 5              | 1                        | 0               | 38                | —       | 0       | 45  |
| 1979                                    | 304    | 5                 | 36     | 172    | 4              | 1                        | 0               | 42                | —       | 0       | 45  |
| 1980                                    | 299    | 4                 | 35     | 167    | 4              | 1                        | 0               | 48                | —       | 0       | 41  |
| 1981                                    | 287    | 4                 | 37     | 170    | 3              | 1                        | 0               | 45                | —       | 0       | 26  |

Fußnoten siehe Seite / See footnotes on page 117.

Notes, voir page / Note, vedi pagina 118.

noch: Bodennutzung  
cont'd: Land use

D 1

suite: Utilisation des terres  
seguito: Utilizzazione delle terre

1 000 ha

| Jahr<br>Année                                      | EUR 10 | BR<br>Deutsch-<br>land | France | Italia | Nieder-<br>land | Belgi-<br>que/<br>Belgie | Luxem-<br>bourg | United<br>Kingdom | Ireland | Danmark | Ελλάδα |
|--|--------|------------------------|--------|--------|-----------------|--------------------------|-----------------|-------------------|---------|---------|--------|
| <b>Übrige Hülsenfrüchte / Other dried pulses</b>   |        |                        |        |        |                 |                          |                 |                   |         |         |        |
| Autres légumes secs / Altre leguminose da granella |        |                        |        |        |                 |                          |                 |                   |         |         |        |
| 1978   | 59     | 8                      | 15     | 12     | —               | 0                        | 0               | —                 | —       | 3       | 22     |
| 1979   | 63     | 8                      | 14     | 11     | —               | 0                        | 0               | —                 | —       | 1       | 23     |
| 1980   | 57     | 7                      | 14     | 12     | —               | 0                        | 0               | —                 | —       | 1       | 21     |
| 1981   | 60     | 7                      | 6      | 12     | —               | 0                        | 0               | —                 | —       | 1       | 19     |
| <b>Hackfrüchte / Root crops</b>                    |        |                        |        |        |                 |                          |                 |                   |         |         |        |
| Plantes sarclées / Piante sarchiate                |        |                        |        |        |                 |                          |                 |                   |         |         |        |
| 1978   | 4 137  | 963                    | 1 199  | 435    | 294             | 174                      | 1               | 586               | —       | 267     | 111    |
| 1979   | 3 973  | 847                    | 1 172  | 453    | 292             | 179                      | 1               | 570               | —       | 247     | 108    |
| 1980   | —      | 815                    | 1 102  | 458    | 295             | 181                      | 1               | 560               | —       | 241     | —      |
| 1981   | —      | 831                    | 1 151  | 471    | 297             | 180                      | 1               | 533               | —       | 245     | —      |
| <b>Kartoffeln / Potatoes</b>                       |        |                        |        |        |                 |                          |                 |                   |         |         |        |
| Pommes de terre / Patate                           |        |                        |        |        |                 |                          |                 |                   |         |         |        |
| 1978   | 1 332  | 355                    | 276    | 140    | 162             | 43                       | 1               | 215               | 41      | 34      | 64     |
| 1979   | 1 238  | 276                    | 274    | 137    | 166             | 44                       | 1               | 204               | 41      | 32      | 63     |
| 1980   | 1 186  | 258                    | 228    | 136    | 173             | 46                       | 1               | 205               | 40      | 34      | 65     |
| 1981   | 1 105  | 246                    | 210    | 133    | 165             | 34                       | 1               | 191               | 34      | 36      | 54     |
| <b>Zuckerrüben / Sugar-beet</b>                    |        |                        |        |        |                 |                          |                 |                   |         |         |        |
| Betteraves sucrières / Barbabietole da zucchero    |        |                        |        |        |                 |                          |                 |                   |         |         |        |
| 1978   | 1 835  | 402                    | 556    | 265    | 131             | 110                      | 0               | 208               | 37      | 80      | 46     |
| 1979   | 1 634* | 393                    | 545    | 284    | 124             | 116                      | 0               | 213               | 35*     | 78      | 46     |
| 1980   | 1 825  | 395                    | 549    | 291    | 121             | 117                      | 0               | 213               | 34*     | 77      | 29     |
| 1981   | 2 008  | 445                    | 629    | 306    | 130             | 130                      | 0               | 210               | 36      | 78      | 43     |
| <b>Futtermüben / Fodder-beet</b>                   |        |                        |        |        |                 |                          |                 |                   |         |         |        |
| Betteraves fourragères / Barbabietole da foraggio  |        |                        |        |        |                 |                          |                 |                   |         |         |        |
| 1978   | 608    | 193                    | 229    | 16     | 2               | 20                       | 0               | 6                 | —       | 136     | 0      |
| 1979   | 550    | 168                    | 214    | 17     | 2               | 18                       | 0               | 6                 | —       | 121     | 0      |
| 1980   | —      | 152                    | 182    | 15     | 2               | 17                       | 0               | 6                 | —       | 115     | —      |
| 1981   | —      | 134                    | 168    | 16     | 2               | 16                       | 0               | 5                 | —       | 117     | —      |
| <b>Übrige Hackfrüchte / Other root crops</b>       |        |                        |        |        |                 |                          |                 |                   |         |         |        |
| Autres plantes sarclées / Altre piante sarchiate   |        |                        |        |        |                 |                          |                 |                   |         |         |        |
| 1978   | 362    | 12                     | 137    | 15     | 0               | 0                        | 0               | 157               | —       | 17      | 1      |
| 1979   | 351    | 10                     | 138    | 15     | 0               | 0                        | 0               | 147               | —       | 16      | 0      |
| 1980   | —      | 9                      | 143    | 15     | 0               | 0                        | 0               | 136               | —       | 15      | —      |
| 1981   | —      | 7                      | 144    | 16     | 0               | 0                        | 0               | 126               | —       | 14      | —      |
| <b>Handelsgewächse / Industrial crops</b>          |        |                        |        |        |                 |                          |                 |                   |         |         |        |
| Plantes industrielles / Coltivazioni industriali   |        |                        |        |        |                 |                          |                 |                   |         |         |        |
| 1978   | 1 094  | 144                    | 433    | 85     | 21              | 12                       | 0               | 73                | 0       | 51      | 275    |
| 1979   | 1 117  | 149                    | 461    | 89     | 14              | 10                       | 0               | 80                | 0       | 66      | 248    |
| 1980   | —      | 150                    | 612    | 96     | 16              | 10                       | 0               | 97                | 0       | 104     | —      |
| 1981   | —      | 178                    | —      | —      | 17              | 9                        | 0               | 131               | 0       | 130     | —      |
| <b>Ölsaaten / Oilseeds</b>                         |        |                        |        |        |                 |                          |                 |                   |         |         |        |
| Oléagineux / Semi oleaginosi                       |        |                        |        |        |                 |                          |                 |                   |         |         |        |
| 1978   | 761    | 121                    | 318    | 24     | 12              | 0                        | 0               | 68                | —       | 50      | 168    |
| 1979   | 797    | 127                    | 351    | 26     | 8               | 0                        | 0               | 74                | —       | 65      | 145    |
| 1980   | 1 032  | 138                    | 507    | 32     | 8               | 0                        | 0               | 92                | —       | 103     | 153    |
| 1981   | 1 240  | 155                    | 641    | 43     | 11              | 0                        | 0               | 125               | 0       | 129     | 136    |

Fußnoten siehe Seite / See footnotes on page 117.

Notes, voir page / Note, vedi pagina 118.

noch: Bodennutzung  
contd: Land use

D 1

suite: Utilisation des terres  
seguito: Utilizzazione delle terre

1 000 ha

| Jahr<br>Année | EUR 10 | BR<br>Deutsch-<br>land | France | Italia | Neder-<br>land | Belgi-<br>que/<br>België | Luxem-<br>bourg | United<br>Kingdom | Ireland | Danmark | Ελλάδα |
|---------------|--------|------------------------|--------|--------|----------------|--------------------------|-----------------|-------------------|---------|---------|--------|
|---------------|--------|------------------------|--------|--------|----------------|--------------------------|-----------------|-------------------|---------|---------|--------|

darunter/ of which:

Raps und Rübsen/ Rape and turnip rape

dont/ di cui:  
Colza et navette/ Colza e ravizzone

|      |     |     |     |   |    |   |   |     |    |     |    |
|------|-----|-----|-----|---|----|---|---|-----|----|-----|----|
| 1978 | 513 | 121 | 270 | 1 | 10 | 0 | 0 | 64  | .. | 47  | .. |
| 1979 | 522 | 127 | 249 | 0 | 7  | 0 | 0 | 74  | .. | 65  | .. |
| 1980 | 731 | 138 | 391 | 0 | 8  | 0 | 0 | 92  | .. | 102 | .. |
| 1981 | 881 | 155 | 461 | 0 | 11 | 0 | 0 | 125 | .. | 129 | .. |

Textilpflanzen/ Textile crops

Plantes textiles/ Piantе tessili

|      |     |    |    |   |   |   |    |    |    |    |     |
|------|-----|----|----|---|---|---|----|----|----|----|-----|
| 1978 | 236 | .. | 57 | 6 | 5 | 9 | .. | .. | .. | .. | 160 |
| 1979 | 205 | .. | 55 | 4 | 4 | 7 | .. | .. | .. | .. | 135 |
| 1980 | 208 | .. | 53 | 5 | 4 | 7 | .. | .. | .. | .. | 139 |
| 1981 | 186 | .. | 47 | 3 | 3 | 6 | .. | .. | .. | .. | 127 |

Tabak/ Tobacco

Tabac/ Tabacco

|      |     |   |    |    |    |   |    |    |    |    |     |
|------|-----|---|----|----|----|---|----|----|----|----|-----|
| 1978 | 180 | 4 | 21 | 53 | .. | 0 | .. | .. | .. | .. | 102 |
| 1979 | 177 | 3 | 20 | 57 | .. | 1 | .. | .. | .. | .. | 96  |
| 1980 | 171 | 3 | 19 | 58 | .. | 0 | .. | .. | .. | .. | 91  |
| 1981 | 168 | 3 | 18 | 56 | .. | 0 | .. | .. | .. | .. | 90  |

Hopfen/ Hops

Houblon/ Luppolo

|      |    |    |   |    |    |   |    |   |   |    |   |
|------|----|----|---|----|----|---|----|---|---|----|---|
| 1978 | 25 | 17 | 1 | .. | .. | 1 | .. | 6 | 0 | .. | 0 |
| 1979 | 24 | 17 | 1 | .. | .. | 1 | .. | 6 | 0 | .. | 0 |
| 1980 | 25 | 18 | 1 | .. | .. | 1 | .. | 6 | 0 | .. | 0 |
| 1981 | 27 | 19 | 1 | .. | .. | 1 | .. | 6 | 0 | .. | 0 |

Übrige Handelsgewächse/ Other industrial crops

Autres plantes industrielles/ Altre coltivazioni industriali

|      |    |   |    |    |   |   |   |    |    |   |    |
|------|----|---|----|----|---|---|---|----|----|---|----|
| 1978 | 52 | 2 | 37 | 2  | 3 | 1 | 0 | .. | .. | 1 | 6  |
| 1979 | 49 | 1 | 34 | 1  | 3 | 1 | 0 | .. | .. | 1 | 7  |
| 1980 | .. | 1 | 33 | 2  | 3 | 1 | 0 | .. | .. | 1 | .. |
| 1981 | .. | 2 | .. | .. | 3 | 1 | 0 | .. | .. | 1 | .. |

Feldrauhfutterbau/ Green fodder

Fourrages verts/ Coltivazioni foraggere

|      |        |       |       |       |     |     |    |       |    |     |     |
|------|--------|-------|-------|-------|-----|-----|----|-------|----|-----|-----|
| 1978 | 12 661 | 964   | 5 239 | 2 754 | 153 | 133 | 16 | 2 098 | .. | 411 | 374 |
| 1979 | 12 609 | 970   | 5 308 | 2 764 | 171 | 134 | 15 | 1 947 | .. | 416 | 358 |
| 1980 | ..     | 1 005 | 5 012 | 2 808 | 180 | 134 | 15 | 1 993 | .. | 414 | ..  |
| 1981 | ..     | 1 041 | 5 066 | 2 832 | 183 | 140 | 16 | 1 935 | .. | 410 | ..  |

Einjähriger Feldrauhfutterbau/ Annual green fodder

Fourrages verts annuels/ Colture foraggere annuali

|      |       |     |       |     |     |    |   |    |    |    |     |
|------|-------|-----|-------|-----|-----|----|---|----|----|----|-----|
| 1978 | 3 052 | 585 | 1 253 | 765 | 118 | 89 | 7 | 53 | .. | 13 | 172 |
| 1979 | 3 282 | 654 | 1 361 | 807 | 128 | 92 | 7 | 49 | .. | 23 | 166 |
| 1980 | ..    | 701 | 1 426 | 832 | 140 | 94 | 7 | 50 | .. | 50 | ..  |
| 1981 | ..    | 741 | 1 518 | 857 | 145 | 98 | 7 | 43 | .. | 64 | ..  |

Fußnoten siehe Seite / See footnotes on page 117.

Notes, voir page / Note, vedi pagina 118.

1 000 ha

| Jahr<br>Année  | EUR 10 | BR<br>Deutsch-<br>land | France | Italia | Neder-<br>land | Belgi-<br>que/<br>België | Luxem-<br>bourg | United<br>Kingdom | Ireland | Danmark | Ελλάδα |
|--|--------|------------------------|--------|--------|----------------|--------------------------|-----------------|-------------------|---------|---------|--------|
| <b>Grünmais / Green maize</b>  |        |                        |        |        |                |                          |                 |                   |         |         |        |
| <b>Mais fourrager / Mais verte</b>                                     |        |                        |        |        |                |                          |                 |                   |         |         |        |
| 1978   | 2 083  | 580                    | 1 044  | 218    | 118            | 83                       | 5               | 26                | :       | 4       | 4      |
| 1979   | 2 294  | 648                    | 1 147  | 240    | 128            | 88                       | 5               | 24                | :       | 9       | 4      |
| 1980   | 2 374  | 697                    | 1 139  | 267    | 139            | 90                       | 5               | 22                | :       | 10      | 5      |
| 1981   | :      | 735                    | 1 223  | 328    | 144            | 91                       | 5               | 18                | :       | 11      | :      |
| <b>Übriges einjähriges Feldrauhfutter / Other annual green fodder</b>  |        |                        |        |        |                |                          |                 |                   |         |         |        |
| <b>Autres fourrages verts annuels / Altre foraggere annuali</b>        |        |                        |        |        |                |                          |                 |                   |         |         |        |
| 1978   | 970    | 5                      | 209    | 547    | 0              | 6                        | 2               | 27                | :       | 9       | 168    |
| 1979   | 990    | 6                      | 213    | 568    | 0              | 4                        | 2               | 25                | :       | 14      | 162    |
| 1980   | :      | 5                      | 287    | 565    | 1              | 4                        | 2               | 29                | :       | 41      | :      |
| 1981   | :      | 6                      | 295    | 529    | 0              | 7                        | 2               | 26                | :       | 53      | :      |
| <b>Mehrfähriger Feldrauhfutterbau / Perennial green fodder</b>         |        |                        |        |        |                |                          |                 |                   |         |         |        |
| <b>Fourrages verts pluriannuels / Colture foraggere pluriannuali</b>   |        |                        |        |        |                |                          |                 |                   |         |         |        |
| 1978   | 9 558  | 379                    | 3 986  | 1 989  | 35             | 44                       | 9               | 2 046             | :       | 398     | 202    |
| 1979   | 9 265  | 316                    | 3 948  | 1 956  | 43             | 42                       | 8               | 1 899             | :       | 393     | 192    |
| 1980   | 8 923  | 304                    | 3 586  | 1 975  | 40             | 41                       | 8               | 1 943             | :       | 364     | 198    |
| 1981   | 8 804  | 300                    | 3 548  | 1 975  | 38             | 42                       | 8               | 1 892             | :       | 346     | 193    |
| <b>Klee / Clover</b>   |        |                        |        |        |                |                          |                 |                   |         |         |        |
| <b>Trèfle / Trifoglio</b>  |        |                        |        |        |                |                          |                 |                   |         |         |        |
| 1978   | :      | 190                    | 260    | 283    | 0              | 2                        | 1               | :                 | :       | :       | :      |
| 1979   | :      | 177                    | 243    | 273    | 0              | 2                        | 1               | :                 | :       | :       | :      |
| 1980   | :      | 167                    | 216    | 275    | 0              | 2                        | 1               | :                 | :       | :       | :      |
| 1981   | :      | 168                    | 199    | 262    | 0              | 1                        | 1               | :                 | :       | :       | :      |
| <b>Luzerne / Lucerne</b>   |        |                        |        |        |                |                          |                 |                   |         |         |        |
| <b>Luzerne / Erba medica</b>   |        |                        |        |        |                |                          |                 |                   |         |         |        |
| 1978   | 2 145  | 54                     | 720    | 1 132  | 2              | 4                        | 1               | 17                | :       | 14      | 202    |
| 1979   | 2 102  | 42                     | 713    | 1 120  | 2              | 3                        | 0               | 17                | :       | 12      | 192    |
| 1980   | 2 050  | 39                     | 670    | 1 129  | 2              | 3                        | 0               | -                 | :       | 8       | 198    |
| 1981   | 1 973  | 35                     | 651    | 1 085  | 2              | 2                        | 0               | -                 | :       | 6       | 193    |
| <b>Übrige Leguminosen / Other legumes</b>                              |        |                        |        |        |                |                          |                 |                   |         |         |        |
| <b>Autres légumineuses / Altre leguminose</b>                          |        |                        |        |        |                |                          |                 |                   |         |         |        |
| 1978   | :      | -                      | 47     | 272    | -              | -                        | -               | :                 | :       | -       | -      |
| 1979   | :      | -                      | 43     | 292    | -              | -                        | -               | :                 | :       | -       | -      |
| 1980   | :      | -                      | 50     | 256    | -              | -                        | -               | :                 | :       | -       | -      |
| 1981   | :      | -                      | 49     | 227    | -              | -                        | -               | :                 | :       | -       | -      |
| <b>Ackerwiesen und -weiden / Temporary grasses and grazings</b>        |        |                        |        |        |                |                          |                 |                   |         |         |        |
| <b>Prairies et pâturages temporaires / Prati e pascoli avvicendati</b> |        |                        |        |        |                |                          |                 |                   |         |         |        |
| 1978   | 6 406  | 134                    | 2 959  | 302    | 33             | 38                       | 7               | 2 032             | :       | 384     | :      |
| 1979   | 6 191  | 97                     | 2 949  | 271    | 41             | 37                       | 7               | 1 885             | :       | 381     | :      |
| 1980   | 5 971  | 98                     | 2 650  | 315    | 38             | 36                       | 7               | 1 943             | :       | 356     | :      |
| 1981   | 5 996  | 97                     | 2 649  | 401    | 36             | 39                       | 7               | 1 892             | :       | 341     | :      |

noch: Bodennutzung  
contd: Land use

D 1

suite: Utilisation des terres  
seguito: Utilizzazione delle terre

1 000 ha

| Jahr<br>Année  | EUR 10 | BR<br>Deutsch-<br>land | France | Italia | Neder-<br>land | Belgi-<br>que/<br>België | Luxem-<br>bourg | United<br>Kingdom | Irland | Danmark | Ελλάδα  |
|--|--------|------------------------|--------|--------|----------------|--------------------------|-----------------|-------------------|--------|---------|---|
| <b>Gemüse / Vegetables</b>                                     |        |                        |        |        |                |                          |                 |                   |        |         | <b>Légumes / Legumi</b>   |
| 1978   | 1 159  | 55                     | 276    | 395    | 63             | 26                       | 0               | 177               | :      | 10      | 151   |
| 1979   | 1 124  | 44                     | 266    | 403    | 58             | 20                       | 0               | 168               | :      | 10      | 149   |
| 1980   | 1 090  | 37                     | 251    | 409    | 56             | 19                       | 0               | 158               | :      | 11      | 141   |
| 1981   | 1 092  | 39                     | 256    | 402    | 62             | 24                       | 0               | 152               | :      | 12      | 140   |
| <b>Blumen und Zierpflanzen / Flowers and ornamental plants</b> |        |                        |        |        |                |                          |                 |                   |        |         | <b>Fleurs et plantes ornementales / Fiori e piante ornamentali</b>          |
| 1978   | 52     | 9                      | 6      | 8      | 18             | 1                        | 0               | 8                 | 0      | 1       | 1   |
| 1979   | 52     | 7                      | 6      | 8      | 19             | 1                        | 0               | 8                 | 0      | 1       | 1   |
| 1980   | 51     | 7                      | 6      | 8      | 19             | 1                        | 0               | 8                 | 0      | 1       | 1   |
| 1981   | 53     | 7                      | 7      | 8      | 20             | 1                        | 0               | 8                 | :      | 1       | 1*  |
| <b>Anbau von Saatgut / Areas harvested for seed</b>            |        |                        |        |        |                |                          |                 |                   |        |         | <b>Cultures de semences / Superfici di sementi</b>                          |
| 1978   | 231*   | 10*                    | 74     | 31     | 21             | 2                        | :               | 29                | 1*     | 51      | 11  |
| 1979   | 208*   | 9                      | 63     | 33     | 19             | 1                        | :               | 24*               | 1*     | 47      | 11  |
| 1980   | :      | 9                      | 60     | 30     | 21             | 1                        | :               | 24*               | 1*     | 46      | :   |
| 1981   | :      | 10                     | 74     | 42     | 22             | 2                        | :               | 20                | :      | 45      | :   |
| <b>Brache und Gründüngung / Fallow and green manures</b>       |        |                        |        |        |                |                          |                 |                   |        |         | <b>Jachères et engrais verts / Terreno a riposo e concimazione verde</b>    |
| 1978   | 1 488  | 12                     | 282    | 632    | 6              | 5                        | 1               | 68                | —      | 2       | 481   |
| 1979   | 1 479  | 12                     | 279    | 575    | 7              | 5                        | 1               | 73                | —      | 2       | 526   |
| 1980   | 1 339  | 9                      | 219    | 544    | 6              | 5                        | 0               | 59                | —      | 2       | 496   |
| 1981   | :      | 10                     | 212    | 566    | 5              | 4                        | 0               | 76                | —      | 2       | :   |
| <b>Übrige Felderzeugnisse / Other field products</b>           |        |                        |        |        |                |                          |                 |                   |        |         | <b>Autres produits des champs / Altri prodotti seminati</b>                 |
| 1978   | 12     | —                      | 0      | —      | —              | 0                        | —               | 10                | —      | 0       | 2   |
| 1979   | 9      | —                      | 0      | —      | —              | 0                        | —               | 7                 | —      | 0       | 2   |
| 1980   | 9*     | —                      | 0      | —      | —              | 0                        | —               | 7                 | —      | 0       | :   |
| 1981   | :      | —                      | 0      | —      | —              | 0                        | —               | 7                 | —      | 0       | :   |
| <b>Dauergrünland / Permanent grassland</b>                     |        |                        |        |        |                |                          |                 |                   |        |         | <b>Prairies et pâturages permanents / Coltivazioni foraggere permanenti</b> |
| 1978   | 47 333 | 5 155                  | 12 978 | 5 167  | 1 189          | 691                      | 70              | 11 898            | :      | 268     | 5 271   |
| 1979   | 46 909 | 4 797                  | 12 912 | 5 150  | 1 172          | 673                      | 71              | 11 976            | :      | 263     | 5 271   |
| 1980   | 46 694 | 4 754                  | 12 883 | 5 126  | 1 160          | 666                      | 71              | 11 907            | :      | 252     | 5 271   |
| 1981   | :      | 4 714                  | 12 807 | 5 127  | 1 152          | 659                      | 70              | 11 797            | :      | 246     | :   |

Fußnoten siehe Seite / See footnotes on page 117.

Notes, voir page / Note, vedi pagina 118.

noch: Bodennutzung  
contd: Land use

D 1

suite: Utilisation des terres  
seguito: Utilizzazione delle terre

1 000 ha

| Jahr<br>Année   | EUR 10 | BR<br>Deutsch-<br>land | France | Italia | Neder-<br>land | Belgi-<br>que/<br>België                                  | Luxem-<br>bourg | United<br>Kingdom | Ireland | Danmark | *Ελλάδα |
|---|--------|------------------------|--------|--------|----------------|---|-----------------|-------------------|---------|---------|---------|
| Dauerkulturen / Permanent crops <sup>1)</sup>           |        |                        |        |        |                | Cultures permanentes / Coltivazioni legnose <sup>2)</sup> |                 |                   |         |         |         |
| 1978  | 6 168  | 204                    | 1 551  | 3 269  | 39             | 16  | 1               | 72                | 3*      | 14      | 1 000   |
| 1979  | 6 126  | 180                    | 1 533  | 3 269  | 38             | 15  | 1               | 73                | 3*      | 14      | 1 000   |
| 1980  | :      | 179                    | 1 434  | 3 300  | 36             | 15  | 2               | 72                | :       | 14      | :       |
| 1981  | :      | 179                    | 1 411  | 3 257  | 35             | 14  | 2               | 68                | :       | 14      | :       |
| Obstanlagen / Fruit <sup>3)</sup>                       |        |                        |        |        |                | Cultures fruitières / Frutta <sup>4)</sup>                |                 |                   |         |         |         |
| 1978  | 1 531  | 79                     | 269    | 878    | 30             | 13  | 0               | 67                | 2*      | 10      | 181     |
| 1979  | 1 415  | 62                     | 268    | 882    | 30             | 13  | 0               | 68                | 2*      | 10      | 180     |
| 1980  | 1 503  | 61                     | 230    | 914    | 27             | 12  | 0               | 66                | 3*      | 10      | 180*    |
| 1981  | :      | 59                     | :      | :      | 26             | 12  | 0               | 64                | :       | 10      | :       |
| Olivenanlagen / Olive growing                           |        |                        |        |        |                | Oliverales / Oliveto                                      |                 |                   |         |         |         |
| 1978  | 1 684  | —                      | 30     | 1 054  | —              | —   | —               | —                 | —       | —       | 600     |
| 1979  | 1 688  | —                      | 31     | 1 052  | —              | —   | —               | —                 | —       | —       | 605     |
| 1980  | :      | —                      | 19     | 1 050  | —              | —   | —               | —                 | —       | —       | :       |
| 1981  | :      | —                      | 19     | 1 050  | —              | —   | —               | —                 | —       | —       | :       |
| Rebflächen / Vineyards                                  |        |                        |        |        |                | Vignes / Vite   |                 |                   |         |         |         |
| 1978  | 2 845  | 102                    | 1 231  | 1 311  | 0              | 0   | 1               | 0                 | —       | —       | 200     |
| 1979  | 2 814  | 95                     | 1 214  | 1 307  | 0              | 0   | 1               | 0                 | —       | —       | 195     |
| 1980  | 2 753  | 95                     | 1 163  | 1 308  | 0              | 0   | 1               | 0                 | —       | —       | 185     |
| 1981  | 2 721  | 97                     | 1 141  | 1 297  | 0              | 0   | 1               | 0                 | —       | —       | 185*    |
| Baumschulen / Hardy nursery stocks                      |        |                        |        |        |                | Pépinières / Vivai  |                 |                   |         |         |         |
| 1978  | 71     | 18                     | 19     | 16     | 6              | 2   | 0               | 5                 | 0       | 3       | 1       |
| 1979  | 73     | 19                     | 19     | 16     | 6              | 2   | 0               | 5                 | 0       | 4       | 1       |
| 1980  | 76     | 19                     | 21     | 17     | 6              | 2   | 0               | 6                 | 0       | 4       | 1       |
| 1981  | :      | 19                     | 21     | 18     | 6              | 2   | 0               | 6                 | :       | 4       | 1       |
| Übrige Dauerkulturen / Other land under permanent crops |        |                        |        |        |                | Autres cultures permanentes / Altre coltivazioni legnose  |                 |                   |         |         |         |
| 1978  | 37     | 5                      | 1      | 11     | 2              | 0   | 0               | —                 | —       | —       | 18      |
| 1979  | 37     | 4                      | 2      | 11     | 2              | 0   | 0               | —                 | —       | —       | 18      |
| 1980  | 36     | 4                      | 1      | 10     | 2              | 0   | 0               | —                 | —       | —       | 19      |
| 1981  | :      | 3                      | 1      | 10     | 2              | 0   | 0               | —                 | —       | —       | :       |
| Hausgärten / Kitchen gardens                            |        |                        |        |        |                | Jardins familiaux / Orti familiari                        |                 |                   |         |         |         |
| 1978  | 683*   | 317                    | 257    | 60     | 7*             | 24  | 0               | 16                | —       | —       | —       |
| 1979  | 414*   | 52                     | 256    | 62     | 5              | 22  | 0               | 16                | —       | —       | —       |
| 1980  | 424*   | 52                     | 264    | 66     | 5              | 22  | 0               | 16                | —       | —       | —       |
| 1981  | 408*   | 47                     | 252    | 66     | 5              | 22  | 0               | 16                | —       | —       | —       |

Fußnoten siehe Seite / See footnotes on page 117.

Notes, voir page / Note, vedi pagina 118.



Hülsenfrüchte  
Dried pulses

D 2

Légumes secs  
Leguminose da granella

| Jahr<br>Année | EUR 10 | BR<br>Deutsch-<br>land | France | Italia | Nederland | Belgi-<br>que/<br>Belgié | Luxem-<br>bourg | United<br>Kingdom | Ireland | Danmark | Ελλάδα |
|---------------|--------|------------------------|--------|--------|-----------|--------------------------|-----------------|-------------------|---------|---------|--------|
|---------------|--------|------------------------|--------|--------|-----------|--------------------------|-----------------|-------------------|---------|---------|--------|

D 2.a Hülsenfrüchte / Dried pulses

D 2.a Légumes secs / Leguminose da granella

| Ernteflächen / Area | (1 000 ha)              |    |     |     |   |   |   |    |   |   |    |
|---------------------|-------------------------|----|-----|-----|---|---|---|----|---|---|----|
|                     | Superficies / Superfici |    |     |     |   |   |   |    |   |   |    |
| 1978                | 524                     | 15 | 84  | 257 | 9 | 2 | 0 | 75 | 0 | 5 | 78 |
| 1979                | 531                     | 13 | 93  | 248 | 8 | 2 | 0 | 79 | 0 | 4 | 85 |
| 1980                | 534                     | 11 | 108 | 241 | 7 | 2 | 0 | 82 | 0 | 4 | 79 |
| 1981                | :                       | 11 | 108 | 234 | 7 | 1 | 0 | 73 | : | 4 | 59 |

| Erträge / Yield | (100 kg/ha)             |       |      |      |      |      |      |      |      |      |      |
|-----------------|-------------------------|-------|------|------|------|------|------|------|------|------|------|
|                 | Rendimento / Rendimento |       |      |      |      |      |      |      |      |      |      |
| 1978            | 19,1                    | 31,4  | 24,4 | 14,1 | 32,0 | 33,4 | 8,8  | 31,0 | 32,7 | 33,6 | 11,4 |
| 1979            | 19,5                    | 29,9* | 30,2 | 13,1 | 34,6 | 33,5 | 10,4 | 31,7 | 50,1 | 36,8 | 10,9 |
| 1980            | 21,9                    | 28,6* | 34,5 | 13,6 | 28,5 | 27,2 | 9,0  | 31,9 | 37,6 | 29,3 | 12,3 |
| 1981            | :                       | 29,2  | 34,8 | 13,3 | 35,5 | 31,4 | 15,0 | 28,8 | :    | 36,5 | 14,7 |

| Offizielle Erzeugung / Official production | (1 000 t)                                    |     |     |     |    |   |   |     |   |    |    |
|--|--|-----|-----|-----|----|---|---|-----|---|----|----|
|  | Production officielle / Produzione ufficiale |     |     |     |    |   |   |     |   |    |    |
| 1978                                       | 985  | 46  | 206 | 362 | 29 | 7 | 0 | 231 | 0 | 15 | 89 |
| 1979                                       | 1 033  | 38* | 282 | 323 | 27 | 7 | 0 | 249 | 0 | 14 | 93 |
| 1980                                       | 1 128  | 32* | 371 | 328 | 21 | 5 | 0 | 260 | 0 | 13 | 98 |
| 1981                                       | :  | 31  | 376 | 313 | 25 | 5 | 0 | 211 | : | 15 | 86 |

darunter / of which:  
D 2.b Ackerbohnen / Broad and field beans

dont / di cui:  
D 2.b Fèves, féveroles / Fava per granella

| Ernteflächen / Area | (1 000 ha)              |   |    |     |   |   |    |   |   |   |  |
|---------------------|-------------------------|---|----|-----|---|---|----|---|---|---|--|
|                     | Superficies / Superfici |   |    |     |   |   |    |   |   |   |  |
| 1978                | 234                     | 7 | 21 | 160 | 0 | 0 | 38 | — | 0 | 8 |  |
| 1979                | 237                     | 5 | 18 | 164 | 0 | 0 | 42 | — | 0 | 8 |  |
| 1980                | 242                     | 4 | 22 | 161 | 0 | 0 | 48 | — | 0 | 6 |  |
| 1981                | 241                     | 4 | 26 | 158 | 0 | 0 | 45 | — | 0 | 7 |  |

| Erträge / Yield | (100 kg/ha)             |      |      |      |       |      |      |   |   |      |  |
|-----------------|-------------------------|------|------|------|-------|------|------|---|---|------|--|
|                 | Rendimento / Rendimento |      |      |      |       |      |      |   |   |      |  |
| 1978            | 19,4                    | 33,2 | 28,5 | 14,5 | 24,7* | 25,2 | 33,9 | — | : | 14,0 |  |
| 1979            | 17,7                    | 32,2 | 33,9 | 12,3 | 40,0  | 25,0 | 30,4 | — | : | 14,0 |  |
| 1980            | 18,8                    | 32,3 | 31,4 | 13,3 | 40,0  | 24,4 | 30,9 | — | : | 13,8 |  |
| 1981            | 17,9                    | 32,2 | 31,8 | 12,7 | 41,7  | 30,0 | 27,1 | — | : | 13,5 |  |

| Offizielle Erzeugung / Official production | (1 000 t)                                    |    |    |     |   |   |     |   |   |    |  |
|--|--|----|----|-----|---|---|-----|---|---|----|--|
|  | Production officielle / Produzione ufficiale |    |    |     |   |   |     |   |   |    |  |
| 1978                                       | 454  | 22 | 60 | 232 | 0 | 0 | 129 | — | : | 11 |  |
| 1979                                       | 420  | 16 | 62 | 201 | 1 | 0 | 128 | — | : | 11 |  |
| 1980                                       | 456  | 14 | 69 | 214 | 1 | 0 | 149 | — | : | 9  |  |
| 1981                                       | 432  | 14 | 84 | 201 | 1 | 0 | 123 | — | : | 9  |  |

Hackfrüchte  
Root and tuber crops

D 3

Plantes sarclées  
Pianta sarchiate

| Jahr<br>Année | EUR 10 | BR<br>Deutsch-<br>land | France | Italia | Nederland | Belgi-<br>que/<br>Belgie | Luxem-<br>bourg | United<br>Kingdom | Ireland | Danmark | Ελλάδα |
|---------------|--------|------------------------|--------|--------|-----------|--------------------------|-----------------|-------------------|---------|---------|--------|
|---------------|--------|------------------------|--------|--------|-----------|--------------------------|-----------------|-------------------|---------|---------|--------|

D 3.a Futterrüben / Fodder beet

D 3.a Betteraves fourragères / Barbabietola da foraggio

Ernteflächen / Area

(1 000 ha)

Superficies / Superfici

|      |   |     |     |    |   |    |   |   |   |     |   |
|------|---|-----|-----|----|---|----|---|---|---|-----|---|
| 1978 | : | 193 | 230 | 20 | 2 | 20 | 0 | 6 | : | 136 | 0 |
| 1979 | : | 168 | 215 | 20 | 2 | 18 | 0 | 6 | : | 121 | 0 |
| 1980 | : | 152 | 182 | 19 | 2 | 17 | 0 | 6 | : | 115 | : |
| 1981 | : | 134 | 168 | 17 | 2 | 16 | 0 | 5 | : | 117 | : |

Erträge / Yield

(100 kg/ha)

Rendimento / Rendimento

|      |   |       |     |     |     |     |     |     |   |     |     |
|------|---|-------|-----|-----|-----|-----|-----|-----|---|-----|-----|
| 1978 | : | 967   | 526 | 403 | 811 | 960 | 550 | 656 | : | 474 | 570 |
| 1979 | : | 998   | 537 | 387 | 792 | 937 | 600 | 634 | : | 499 | 292 |
| 1980 | : | 930   | 558 | 378 | 810 | 892 | 600 | 613 | : | 474 | :   |
| 1981 | : | 1 091 | 569 | 381 | 891 | 956 | 650 | 598 | : | 531 | :   |

Offizielle Erzeugung / Official production

(1 000 t)

Production officielle / Produzione ufficiale

|      |   |        |        |     |     |       |    |     |   |       |   |
|------|---|--------|--------|-----|-----|-------|----|-----|---|-------|---|
| 1978 | : | 18 678 | 12 084 | 794 | 169 | 1 954 | 14 | 423 | : | 6 420 | 1 |
| 1979 | : | 16 725 | 11 538 | 772 | 136 | 1 710 | 12 | 385 | : | 6 013 | 0 |
| 1980 | : | 14 147 | 10 143 | 705 | 135 | 1 542 | 11 | 372 | : | 5 444 | : |
| 1981 | : | 14 600 | 9 567  | 647 | 166 | 1 548 | 9  | 320 | : | 6 208 | : |

D 3.b Futterkohl / Fodder kale and cabbage

D 3.b Choux fourragers / Cavolo da foraggio

Ernteflächen / Area

(1 000 ha)

Superficies / Superfici

|      |   |   |     |   |   |   |    |   |   |   |
|------|---|---|-----|---|---|---|----|---|---|---|
| 1978 | : | : | 143 | 4 | — | 7 | 48 | : | — | — |
| 1979 | : | : | 155 | 4 | — | 7 | 40 | : | — | — |
| 1980 | : | : | 157 | 4 | — | 7 | 54 | : | — | — |
| 1981 | : | : | :   | 4 | — | : | 50 | : | — | — |

Erträge / Yield

(100 kg/ha)

Rendimento / Rendimento

|      |   |   |     |     |   |     |     |   |   |   |
|------|---|---|-----|-----|---|-----|-----|---|---|---|
| 1978 | : | : | 414 | 213 | — | 340 | 460 | : | — | — |
| 1979 | : | : | 426 | 217 | — | 441 | 452 | : | — | — |
| 1980 | : | : | 457 | 224 | — | 313 | 393 | : | — | — |
| 1981 | : | : | :   | 215 | — | :   | :   | : | — | — |

Offizielle Erzeugung / Official production

(1 000 t)

Production officielle / Produzione ufficiale

|      |   |   |       |    |   |     |       |   |   |   |
|------|---|---|-------|----|---|-----|-------|---|---|---|
| 1978 | : | : | 5 926 | 93 | — | 245 | 2 205 | : | — | — |
| 1979 | : | : | 6 618 | 96 | — | 246 | 1 825 | : | — | — |
| 1980 | : | : | 7 161 | 98 | — | 216 | 2 115 | : | — | — |
| 1981 | : | : | :     | 90 | — | :   | :     | : | — | — |

Fußnoten siehe Seite / See footnotes on page 117.

Notes. voir page / Note, vedi pagina 118.

**Handelsgewächse**  
**Industrial crops**
**D 4**
**Plantes industrielles**  
**Piante industriali**

| Jahr<br>Année | EUR 10 | BR<br>Deutsch-<br>land | France | Italia | Nederland | UEBL/<br>BLEU | United<br>Kingdom | Ireland | Danmark | Ελλάδα |
|---------------|--------|------------------------|--------|--------|-----------|---------------|-------------------|---------|---------|--------|
|---------------|--------|------------------------|--------|--------|-----------|---------------|-------------------|---------|---------|--------|

**D 4.a Ölsaaten insgesamt / Total oilseeds**
**D 4.a Total oléagineux / Totale semi oleaginosi**
**Ernteflächen / Area**
**(1 000 ha)**
**Superficies / Superfici**

|      |         |       |       |      |      |     |       |   |       |       |
|------|---------|-------|-------|------|------|-----|-------|---|-------|-------|
| 1978 | 835,6   | 121,1 | 369,3 | 33,6 | 17,4 | 8,9 | 67,5  | : | 50,0  | 167,5 |
| 1979 | 862,2   | 127,1 | 400,7 | 31,5 | 11,1 | 7,6 | 74,1  | : | 65,3  | 144,7 |
| 1980 | 1 094,8 | 138,0 | 555,0 | 34,8 | 12,2 | 7,6 | 91,8  | : | 102,5 | 152,5 |
| 1981 | 1 292,1 | 154,5 | 678,8 | 47,2 | 14,0 | 6,8 | 125,0 | : | 129,3 | 136,2 |

**Erträge / Yield**
**(100 kg/ha)**
**Rendement / Rendimento**

|      |      |      |      |      |      |     |      |   |      |      |
|------|------|------|------|------|------|-----|------|---|------|------|
| 1978 | 20,3 | 27,3 | 20,4 | 14,1 | 19,7 | 9,0 | 23,8 | : | 18,9 | 16,2 |
| 1979 | 19,7 | 25,3 | 18,6 | 19,2 | 20,9 | 9,0 | 26,7 | : | 23,1 | 13,5 |
| 1980 | 23,6 | 27,4 | 25,1 | 18,0 | 28,6 | 8,5 | 32,7 | : | 19,2 | 13,9 |
| 1981 | 21,4 | 23,5 | 21,5 | 19,0 | 29,5 | 9,5 | 26,0 | : | 20,6 | 15,5 |

**Offizielle Erzeugung / Official production**
**(1 000 t)**
**Production officielle / Produzione ufficiale**

|      |         |       |         |      |      |     |       |   |       |       |
|------|---------|-------|---------|------|------|-----|-------|---|-------|-------|
| 1978 | 1 700,4 | 331,0 | 753,8   | 47,5 | 34,3 | 7,9 | 160,4 | : | 94,7  | 270,8 |
| 1979 | 1 699,3 | 321,5 | 744,0   | 60,3 | 23,2 | 6,8 | 198,0 | : | 150,7 | 194,8 |
| 1980 | 2 583,1 | 377,4 | 1 391,7 | 62,6 | 35,0 | 6,5 | 300,0 | : | 197,2 | 212,7 |
| 1981 | 2 766,0 | 363,0 | 1 462,6 | 89,5 | 41,6 | 6,5 | 325,0 | : | 266,3 | 211,5 |

**D 4.b Raps und Rübsen / Rape and turnip rape**
**D 4.b Colza et navette/Colza e ravizzone**
**Ernteflächen / Area**
**(1 000 ha)**
**Superficies / Superfici**

|      |       |       |       |     |      |     |       |   |       |   |
|------|-------|-------|-------|-----|------|-----|-------|---|-------|---|
| 1978 | 513,2 | 121,1 | 270,3 | 0,6 | 9,7  | 0,3 | 64,2  | : | 47,0  | — |
| 1979 | 522,3 | 127,1 | 249,0 | 0,3 | 6,8  | 0,3 | 74,1  | : | 64,5  | — |
| 1980 | 731,0 | 138,0 | 390,5 | 0,3 | 7,9  | 0,3 | 91,8  | : | 101,9 | — |
| 1981 | 881,0 | 154,5 | 461,1 | 0,1 | 10,9 | 0,5 | 125,0 | : | 128,6 | — |

**Erträge / Yield**
**(100 kg/ha)**
**Rendement / Rendimento**

|      |      |      |      |      |      |      |      |   |      |   |
|------|------|------|------|------|------|------|------|---|------|---|
| 1978 | 24,0 | 27,3 | 23,3 | 18,1 | 24,3 | 31,6 | 24,0 | : | 19,4 | — |
| 1979 | 23,1 | 25,3 | 20,7 | 20,4 | 26,5 | 30,6 | 26,7 | : | 23,2 | — |
| 1980 | 27,3 | 27,4 | 27,9 | 21,1 | 35,9 | 27,3 | 32,7 | : | 19,3 | — |
| 1981 | 22,7 | 23,5 | 21,8 | 18,2 | 34,0 | 31,0 | 26,0 | : | 20,7 | — |

**Offizielle Erzeugung / Official production**
**(1 000 t)**
**Production officielle / Produzione ufficiale**

|      |         |       |         |     |      |     |       |   |       |   |
|------|---------|-------|---------|-----|------|-----|-------|---|-------|---|
| 1978 | 1 230,1 | 331,0 | 629,1   | 1,1 | 23,4 | 0,9 | 154,0 | : | 91,2  | — |
| 1979 | 1 204,8 | 321,5 | 516,0   | 0,7 | 18,1 | 0,8 | 198,0 | : | 149,8 | — |
| 1980 | 1 995,1 | 377,4 | 1 091,2 | 0,6 | 28,5 | 0,9 | 300,0 | : | 196,5 | — |
| 1981 | 1 998,3 | 363,0 | 1 005,6 | 0,2 | 37,2 | 1,5 | 325,0 | : | 265,7 | — |

noch: Handelsgewächse  
contd: Industrial crops

D 4

suite: Plantes industrielles  
seguito: Piante industriali

| Jahr<br>Année | EUR 10 | BR<br>Deutsch-<br>land | France | Italia | Nederland | Belgi-<br>que/<br>Belgié | Luxem-<br>bourg | United<br>Kingdom | Ireland | Danmark | Ελλάδα |
|---------------|--------|------------------------|--------|--------|-----------|--------------------------|-----------------|-------------------|---------|---------|--------|
|---------------|--------|------------------------|--------|--------|-----------|--------------------------|-----------------|-------------------|---------|---------|--------|

**D 4.c Sonnenblumenkerne / Sunflower seeds**

**D 4.c Graines de tournesol / Granelli di girasole**

| Ernteflächen / Area |       | Superfici / Superfici |       |      |   |   |   |   |   |   |     |
|---------------------|-------|-----------------------|-------|------|---|---|---|---|---|---|-----|
|                     |       | (1 000 ha)            |       |      |   |   |   |   |   |   |     |
| 1978                | 62,9  | —                     | 39,0  | 23,1 | — | — | — | — | — | — | 0,9 |
| 1979                | 108,8 | —                     | 81,3  | 25,8 | — | — | — | — | — | — | 1,7 |
| 1980                | 137,7 | —                     | 102,8 | 31,8 | — | — | — | — | — | — | 3,1 |
| 1981                | 210,4 | —                     | 164,9 | 42,8 | — | — | — | — | — | — | 2,8 |

| Erträge / Yield |      | Rendimento / Rendimento |      |      |   |   |   |   |   |   |      |
|-----------------|------|-------------------------|------|------|---|---|---|---|---|---|------|
|                 |      | (100 kg/ha)             |      |      |   |   |   |   |   |   |      |
| 1978            | 19,8 | —                       | 21,2 | 17,7 | — | — | — | — | — | — | 13,4 |
| 1979            | 20,7 | —                       | 20,5 | 21,4 | — | — | — | — | — | — | 17,6 |
| 1980            | 22,3 | —                       | 23,8 | 18,1 | — | — | — | — | — | — | 15,4 |
| 1981            | 23,9 | —                       | 25,1 | 20,1 | — | — | — | — | — | — | 14,7 |

| Offizielle Erzeugung / Official production |       | Production officielle / Produzione ufficiale |       |      |   |   |   |   |   |   |     |
|--|-------|--|-------|------|---|---|---|---|---|---|-----|
|  |       | (1 000 t)                                    |       |      |   |   |   |   |   |   |     |
| 1978                                       | 124,6 | —  | 82,4  | 41,0 | — | — | — | — | — | — | 1,1 |
| 1979                                       | 224,8 | —  | 166,5 | 55,3 | — | — | — | — | — | — | 3,0 |
| 1980                                       | 307,0 | —  | 244,8 | 57,4 | — | — | — | — | — | — | 4,8 |
| 1981                                       | 502,8 | —  | 413,0 | 85,8 | — | — | — | — | — | — | 4,0 |

**D 4.d Übrige Ölsaaten / Other oilseeds**

**D 4.d Autres oléagineux / Altri semi oleaginosi**

| Ernteflächen / Area |       | Superfici / Superfici |      |     |     |     |   |     |   |     |       |
|---------------------|-------|-----------------------|------|-----|-----|-----|---|-----|---|-----|-------|
|                     |       | (1 000 ha)            |      |     |     |     |   |     |   |     |       |
| 1978                | 259,5 | :                     | 60,1 | 9,9 | 7,7 | 8,6 | — | 3,4 | — | 3,1 | 166,7 |
| 1979                | 231,1 | :                     | 70,4 | 5,3 | 4,3 | 7,3 | — | —   | — | 0,7 | 143,0 |
| 1980                | 226,1 | :                     | 61,7 | 2,8 | 4,3 | 7,3 | — | —   | — | 0,6 | 149,4 |
| 1981                | 200,8 | :                     | 52,9 | 4,3 | 3,1 | 6,4 | — | —   | — | 0,7 | 133,4 |

| Erträge / Yield |      | Rendimento / Rendimento |     |      |      |     |   |      |   |      |      |
|-----------------|------|-------------------------|-----|------|------|-----|---|------|---|------|------|
|                 |      | (100 kg/ha)             |     |      |      |     |   |      |   |      |      |
| 1978            | 13,3 | :                       | 7,0 | 5,4  | 14,0 | 8,2 | — | 19,2 | — | 11,2 | 16,2 |
| 1979            | 11,7 | :                       | 8,7 | 8,2  | 11,9 | 8,2 | — | —    | — | 13,4 | 13,4 |
| 1980            | 12,4 | :                       | 9,0 | 16,3 | 15,2 | 7,7 | — | —    | — | 11,9 | 13,9 |
| 1981            | 13,2 | :                       | 8,3 | 8,1  | 13,9 | 7,8 | — | —    | — | 8,8  | 15,6 |

| Offizielle Erzeugung / Official production |       | Production officielle / Produzione ufficiale |      |     |      |     |   |     |   |     |       |
|--|-------|--|------|-----|------|-----|---|-----|---|-----|-------|
|  |       | (1 000 t)                                    |      |     |      |     |   |     |   |     |       |
| 1978                                       | 345,2 | :  | 42,3 | 5,4 | 10,8 | 7,1 | — | 6,4 | — | 3,5 | 269,6 |
| 1979                                       | 269,8 | :  | 61,5 | 4,4 | 5,1  | 6,0 | — | —   | — | 1,0 | 191,8 |
| 1980                                       | 281,0 | :  | 55,7 | 4,6 | 6,5  | 5,6 | — | —   | — | 0,7 | 207,9 |
| 1981                                       | 264,9 | :  | 44,0 | 3,5 | 4,4  | 5,0 | — | —   | — | 0,6 | 207,5 |

Fußnoten siehe Seite / See footnotes on page 117.

Notes, voir page / Note, vedi pagina 118.

noch: Handelsgewächse  
contd: Industrial crops

D 4

suite: Plantes industrielles  
seguito: Piante industriali

| Jahr<br>Année | EUR 10 | BR<br>Deutsch-<br>land | France | Italia | Nederland | Belgi-<br>que/<br>Belgié | Luxem-<br>bourg | United<br>Kingdom | Irland | Danmark | 'Ελλάδα |
|---------------|--------|------------------------|--------|--------|-----------|--------------------------|-----------------|-------------------|--------|---------|---------|
|---------------|--------|------------------------|--------|--------|-----------|--------------------------|-----------------|-------------------|--------|---------|---------|

**D 4.e Flachs / Flax**

**D 4.e Lin / Lino**

Ernteflächen / Area

Superficies / Superfici

(1 000 ha)

|      |      |   |      |     |     |     |   |   |   |   |   |
|------|------|---|------|-----|-----|-----|---|---|---|---|---|
| 1978 | 62,6 | : | 46,2 | 2,6 | 5,2 | 8,5 | — | — | — | — | 0 |
| 1979 | 58,8 | : | 46,2 | 1,7 | 3,6 | 7,3 | — | — | — | — | 0 |
| 1980 | 59,2 | : | 46,3 | 1,6 | 4,1 | 7,3 | — | — | — | — | 0 |
| 1981 | 50,9 | : | 40,3 | 1,4 | 2,9 | 6,4 | — | — | — | — | 0 |

Erträge in Stroh / Straw yield

Rendement en paille / Rendimento in paglia

(100 kg/ha)

|      |      |   |      |     |      |      |   |   |   |   |     |
|------|------|---|------|-----|------|------|---|---|---|---|-----|
| 1978 | 70,0 | : | 73,2 | 2,6 | 83,1 | 65,4 | — | — | — | — | 3,3 |
| 1979 | 72,4 | : | 75,1 | 2,1 | 79,3 | 68,8 | — | — | — | — | 0,0 |
| 1980 | 69,2 | : | 72,0 | 6,1 | 76,6 | 60,3 | — | — | — | — | 0,0 |
| 1981 | :    | : | 50,5 | 7,4 | 82,1 | 66,4 | — | — | — | — | :   |

Offizielle Erzeugung in Stroh /  
Official production in straw

Production officielle en paille /  
Produzione ufficiale in paglia

(1 000 t)

|      |       |   |       |     |      |      |   |   |   |   |   |
|------|-------|---|-------|-----|------|------|---|---|---|---|---|
| 1978 | 437,8 | : | 338,2 | 0,7 | 43,0 | 55,9 | — | — | — | — | 0 |
| 1979 | 426,3 | : | 347,3 | 0,4 | 28,6 | 50,1 | — | — | — | — | 0 |
| 1980 | 409,3 | : | 333,5 | 1,0 | 31,1 | 43,8 | — | — | — | — | 0 |
| 1981 | :     | : | 203,6 | 1,0 | 23,8 | 42,2 | — | — | — | — | : |

**D 4.f Hanf / Hemp**

**D 4.f Chanvre / Canapa**

Ernteflächen / Area

Superficies / Superfici

(1 000 ha)

|      |      |   |      |     |   |   |   |   |   |   |   |
|------|------|---|------|-----|---|---|---|---|---|---|---|
| 1978 | 10,6 | — | 10,3 | 0,2 | — | — | — | — | — | — | — |
| 1979 | 8,8  | — | 8,7  | 0,1 | — | — | — | — | — | — | — |
| 1980 | 6,7  | — | 6,6  | 0,0 | — | — | — | — | — | — | — |
| 1981 | 6,1  | — | 6,1  | 0,0 | — | — | — | — | — | — | — |

Erträge in Stroh / Straw yield

Rendement en paille / Rendimento in paglia

(100 kg/ha)

|      |      |   |      |      |   |   |   |   |   |   |   |
|------|------|---|------|------|---|---|---|---|---|---|---|
| 1978 | 57,5 | — | 57,1 | 72,8 | — | — | — | — | — | — | — |
| 1979 | 59,6 | — | 59,3 | 97,5 | — | — | — | — | — | — | — |
| 1980 | 64,9 | — | 65,0 | 50,0 | — | — | — | — | — | — | — |
| 1981 | 62,7 | — | 62,8 | 36,8 | — | — | — | — | — | — | — |

Offizielle Erzeugung in Stroh /  
Official production in straw

Production officielle en paille /  
Produzione ufficiale in paglia

(1 000 t)

|      |      |   |      |     |   |   |   |   |   |   |   |
|------|------|---|------|-----|---|---|---|---|---|---|---|
| 1978 | 60,9 | — | 59,1 | 1,8 | — | — | — | — | — | — | — |
| 1979 | 52,3 | — | 51,5 | 0,8 | — | — | — | — | — | — | — |
| 1980 | 43,2 | — | 43,0 | 0,2 | — | — | — | — | — | — | — |
| 1981 | 38,3 | — | 38,2 | 0,1 | — | — | — | — | — | — | — |

noch: Handelsgewächse  
contd: Industrial crops

D 4

suite: Plantes industrielles  
seguito: Piante industriali

| Jahr<br>Année | EUR 10 | BR<br>Deutsch-<br>land | France | Italia | Nederland | Belgi-<br>que/<br>België | Luxem-<br>bourg | United<br>Kingdom | Irland | Danmark | Ἑλλάδα |
|---------------|--------|------------------------|--------|--------|-----------|--------------------------|-----------------|-------------------|--------|---------|--------|
|---------------|--------|------------------------|--------|--------|-----------|--------------------------|-----------------|-------------------|--------|---------|--------|

**D 4.g Tabak / Tobacco**

**D 4.g Tabac / Tabacco**

Ernteflächen / Area

Superficies / Superfici

(1 000 ha)

|      |       |     |      |      |   |     |   |   |   |   |       |
|------|-------|-----|------|------|---|-----|---|---|---|---|-------|
| 1978 | 184,4 | 3,6 | 20,6 | 58,1 | — | 0,5 | — | — | — | — | 101,6 |
| 1979 | 179,6 | 3,4 | 19,7 | 60,0 | — | 0,5 | — | — | — | — | 95,9  |
| 1980 | 174,1 | 3,4 | 18,6 | 61,0 | — | 0,4 | — | — | — | — | 90,7  |
| 1981 | 170,7 | 3,2 | 17,5 | 59,4 | — | 0,5 | — | — | — | — | 90,2  |

Erträge / Yield

Rendimento / Rendimento

(100 kg/ha)

|      |      |      |      |      |   |      |   |   |   |   |      |
|------|------|------|------|------|---|------|---|---|---|---|------|
| 1978 | 16,4 | 21,3 | 26,3 | 18,9 | — | 33,4 | — | — | — | — | 12,7 |
| 1979 | 18,2 | 25,2 | 26,3 | 22,8 | — | 34,3 | — | — | — | — | 13,3 |
| 1980 | 17,1 | 22,5 | 24,8 | 20,6 | — | 24,3 | — | — | — | — | 13,0 |
| 1981 | 17,6 | 24,8 | 25,9 | 20,7 | — | 33,3 | — | — | — | — | 13,6 |

Offizielle Erzeugung / Official production

Production officielle / Produzione ufficiale

(1 000 t)

|      |       |     |      |       |   |     |   |   |   |   |       |
|------|-------|-----|------|-------|---|-----|---|---|---|---|-------|
| 1978 | 302,3 | 7,6 | 54,0 | 109,7 | — | 1,6 | — | — | — | — | 129,4 |
| 1979 | 326,6 | 8,5 | 51,8 | 136,6 | — | 1,8 | — | — | — | — | 127,9 |
| 1980 | 297,8 | 7,6 | 46,0 | 125,5 | — | 1,1 | — | — | — | — | 117,7 |
| 1981 | 300,3 | 7,8 | 45,3 | 122,6 | — | 1,6 | — | — | — | — | 123,0 |

**D 4.h Hopfen / Hops**

**D 4.h Houblon / Luppolo**

Ernteflächen / Area

Superficies / Superfici

(1 000 ha)

|      |      |      |     |   |   |     |   |     |     |   |   |
|------|------|------|-----|---|---|-----|---|-----|-----|---|---|
| 1978 | 25,1 | 17,5 | 0,9 | — | — | 0,8 | — | 5,8 | 0,1 | — | — |
| 1979 | 24,4 | 17,2 | 0,8 | — | — | 0,8 | — | 5,6 | 0,1 | — | — |
| 1980 | 25,1 | 17,8 | 0,8 | — | — | 0,8 | — | 5,7 | 0,1 | — | — |
| 1981 | 26,5 | 19,0 | 0,8 | — | — | 0,8 | — | 5,8 | 0,1 | — | — |

Erträge / Yield

Rendimento / Rendimento

(100 kg/ha)

|      |      |      |      |   |   |      |   |      |      |   |   |
|------|------|------|------|---|---|------|---|------|------|---|---|
| 1978 | 17,0 | 17,3 | 17,1 | — | — | 16,8 | — | 16,0 | 15,0 | — | — |
| 1979 | 18,3 | 18,2 | 21,7 | — | — | 20,1 | — | 18,1 | 10,0 | — | — |
| 1980 | 15,7 | 15,1 | 18,0 | — | — | 18,0 | — | 17,1 | 10,0 | — | — |
| 1981 | ·    | 17,7 | 19,9 | — | — | 19,3 | — | 16,1 | ·    | — | — |

Offizielle Erzeugung / Official production

Production officielle / Produzione ufficiale

(1 000 t)

|      |      |      |     |   |   |     |   |      |     |   |   |
|------|------|------|-----|---|---|-----|---|------|-----|---|---|
| 1978 | 42,7 | 30,3 | 1,6 | — | — | 1,4 | — | 9,3  | 0,1 | — | — |
| 1979 | 44,8 | 31,2 | 1,7 | — | — | 1,6 | — | 10,2 | 0,1 | — | — |
| 1980 | 39,5 | 26,9 | 1,4 | — | — | 1,4 | — | 9,8  | 0,1 | — | — |
| 1981 | ·    | 33,7 | 1,5 | — | — | 1,6 | — | 9,4  | ·   | — | — |

Fußnoten siehe Seite / See footnotes on page 117.

Notes, voir page / Note, vedi pagina 118.

Obsterzeugung  
Production of fruit

D 5

Production de fruits  
Produzione di frutta

1 000 t

| Jahr<br>Année               | EUR 10 | BR<br>Deutsch-<br>land | France | Italia | Nederland | UEBL/<br>BLEU | United<br>Kingdom | Ireland | Danmark | Ελλάδα                  |
|-----------------------------|--------|------------------------|--------|--------|-----------|---------------|-------------------|---------|---------|-------------------------|
| <b>Tafeläpfel</b>           |        |                        |        |        |           |               |                   |         |         |                         |
|                             |        |                        |        |        |           |               |                   |         |         | <b>Pommes de table</b>  |
| 1978                        | 6 956  | 1 765                  | 1 768  | 1 840  | 630       | 273           | 391               | 11      | 82      | 196                     |
| 1979                        | 7 314  | 1 911                  | 1 769  | 1 985  | 570       | 323           | 363               | 10      | 87      | 295                     |
| 1980                        | 7 188  | 1 841                  | 1 802  | 1 932  | 565       | 330           | 357               | 9       | 63      | 289                     |
| 1981                        | 5 038  | 765                    | 1 468  | 1 742  | 325       | 135           | 250               | 7       | 43      | 304                     |
| <b>Tafelbirnen</b>          |        |                        |        |        |           |               |                   |         |         |                         |
|                             |        |                        |        |        |           |               |                   |         |         | <b>Poires de table</b>  |
| 1978                        | 2 233  | 367                    | 349    | 1 196  | 125       | 66            | 27                | 0,2     | 6       | 98                      |
| 1979                        | 2 213  | 353                    | 433    | 1 051  | 135       | 62            | 73                | 0,1     | 6       | 100                     |
| 1980                        | 2 501  | 382                    | 413    | 1 320  | 130       | 75            | 44                | 0,1     | 4       | 133                     |
| 1981                        | 2 255  | 269                    | 428    | 1 220  | 110       | 58            | 49                | 0,1     | 6       | 115                     |
| <b>Pfirsiche</b>            |        |                        |        |        |           |               |                   |         |         |                         |
|                             |        |                        |        |        |           |               |                   |         |         | <b>Pêches</b>           |
| 1978                        | 1 916  | 36                     | 385    | 1 089  | 0,0       | 0,3           | —                 | —       | —       | 405                     |
| 1979                        | 1 986  | 16                     | 390    | 1 276  | 0,0       | 0,3           | —                 | —       | —       | 304                     |
| 1980                        | 2 071  | 27                     | 404    | 1 223  | 0,0       | 0,5           | —                 | —       | —       | 417                     |
| 1981                        | 2 259  | 11                     | 422    | 1 349  | 0,0       | 0,2           | —                 | —       | —       | 477                     |
| <b>Erdbeeren</b>            |        |                        |        |        |           |               |                   |         |         |                         |
|                             |        |                        |        |        |           |               |                   |         |         | <b>Fraises</b>          |
| 1978                        | 430    | 33                     | 81     | 194    | 20        | 23            | 54                | 5       | 8       | 11                      |
| 1979                        | 445    | 37                     | 82     | 201    | 22        | 23            | 55                | 5       | 8       | 12                      |
| 1980                        | 450    | 35                     | 83     | 203    | 24        | 24            | 53                | 6       | 8       | 15                      |
| 1981                        | 400    | 36                     | 81     | 162    | 19        | 21            | 52                | 6       | 9       | 15                      |
| <b>Zitrusfrüchte</b>        |        |                        |        |        |           |               |                   |         |         |                         |
|                             |        |                        |        |        |           |               |                   |         |         | <b>Agrumes</b>          |
| 1978                        | 3 333  | —                      | 25     | 2 542  | —         | —             | —                 | —       | —       | 766                     |
| 1979                        | 3 362  | —                      | 33     | 2 819  | —         | —             | —                 | —       | —       | 511                     |
| 1980                        | 3 491  | —                      | 23     | 2 594  | —         | —             | —                 | —       | —       | 874                     |
| 1981                        | 3 995  | —                      | 31     | 2 980  | —         | —             | —                 | —       | —       | 984                     |
| <b>darunter: Apfelsinen</b> |        |                        |        |        |           |               |                   |         |         |                         |
|                             |        |                        |        |        |           |               |                   |         |         | <b>dont: Oranges</b>    |
| 1978                        | 2 001  | —                      | 1      | 1 433  | —         | —             | —                 | —       | —       | 568                     |
| 1979                        | 2 029  | —                      | 1      | 1 683  | —         | —             | —                 | —       | —       | 345                     |
| 1980                        | 2 195  | —                      | 1      | 1 539  | —         | —             | —                 | —       | —       | 655                     |
| 1981                        | 2 482  | —                      | 2      | 1 751  | —         | —             | —                 | —       | —       | 729                     |
| <b>Tafeltrauben</b>         |        |                        |        |        |           |               |                   |         |         |                         |
|                             |        |                        |        |        |           |               |                   |         |         | <b>Raisins de table</b> |
| 1978                        | 1 747  | —                      | 193    | 1 329  | 2         | 6             | —                 | —       | —       | 218                     |
| 1979                        | 1 848  | —                      | 205    | 1 419  | 1         | 6             | —                 | —       | —       | 216                     |
| 1980                        | 1 908  | —                      | 185    | 1 493  | 1         | 6             | —                 | —       | —       | 223                     |
| 1981                        | 1 841  | —                      | 170    | 1 435  | 1         | 5             | —                 | —       | —       | 230                     |

Gemüseerzeugung  
Production of vegetables

D 6

Production de légumes  
Produzione di ortaggi

1 000 t

| Jahr<br>Année                              | EUR 10 | BR<br>Deutsch-<br>land | France | Italia | Nederland | UEBL/<br>BLEU                                | United<br>Kingdom | Ireland | Danmark | Ελλάδα |
|--|--------|------------------------|--------|--------|-----------|--|-------------------|---------|---------|--------|
| <b>Speisekohl</b>                          |        |                        |        |        |           | <b>Choux potagers</b>                        |                   |         |         |        |
| 1978                                       | 4 210  | 577                    | 826    | 1 021  | 276       | 91   | 1 117             | 66      | 55      | 181    |
| 1979                                       | 4 194  | 567                    | 727    | 1 019  | 304       | 77   | 1 178             | 62      | 60      | 198    |
| 1980                                       | 4 085  | 485                    | 739    | 965    | 304       | 94   | 1 181             | 53      | 58      | 205    |
| 1981                                       | 4 219  | 602                    | 752    | 966    | 344       | 91   | 1 120             | 55*     | 60      | 229    |
| darunter: Blumenkohl                       |        |                        |        |        |           | dont: Choux-fleurs                           |                   |         |         |        |
| 1978                                       | 1 647  | 81                     | 502    | 595    | 55        | 33   | 312               | 16      | 10      | 43     |
| 1979                                       | 1 595  | 88                     | 411    | 598    | 52        | 28   | 348               | 15      | 11      | 44     |
| 1980                                       | 1 655  | 82                     | 472    | 578    | 49        | 39   | 367               | 13      | 11      | 45     |
| 1981                                       | 1 685  | 83                     | 481    | 616    | 55        | 27   | 350               | 15*     | 12      | 46     |
| <b>Blatt- und Stengelgemüse außer Kohl</b> |        |                        |        |        |           | <b>Légumes feuillus et à tige, sauf chou</b> |                   |         |         |        |
| 1978                                       | 4 930  | 217                    | 1 259  | 2 148  | 371       | 342  | 319               | 12      | 21      | 242    |
| 1979                                       | 4 790  | 229                    | 1 302  | 2 005  | 385       | 290  | 316               | 11      | 19      | 234    |
| 1980                                       | 4 853  | 212                    | 1 203  | 2 161  | 390       | 297  | 311               | 11      | 19      | 249    |
| 1981                                       | 4 832  | 225                    | 1 205  | 2 106  | 398       | 306  | 322               | 11*     | 19      | 240    |
| <b>Fruchtgemüse</b>                        |        |                        |        |        |           | <b>Légumes cultivés pour le fruit</b>        |                   |         |         |        |
| 1978                                       | 11 199 | 75                     | 1 176  | 5 916  | 791       | 161  | 188               | 30      | 35      | 2 827  |
| 1979                                       | 12 567 | 83                     | 1 244  | 7 155  | 826       | 145  | 196               | 31      | 33      | 2 855  |
| 1980                                       | 12 667 | 71                     | 1 240  | 6 844  | 807       | 127  | 191               | 29      | 32      | 3 327  |
| 1981                                       | 12 229 | 83                     | 1 206  | 6 596  | 822       | 137  | 197               | 30*     | 34      | 3 124  |
| darunter: Tomaten                          |        |                        |        |        |           | dont: Tomates                                |                   |         |         |        |
| 1978                                       | 6 836  | 28                     | 802    | 3 686  | 371       | 116  | 129               | 29      | 18      | 1 656  |
| 1979                                       | 8 126  | 31                     | 813    | 4 867  | 405       | 101  | 143               | 29      | 17      | 1 720  |
| 1980                                       | 8 321  | 25                     | 846    | 4 560  | 396       | 93   | 129               | 27      | 15      | 2 230  |
| 1981                                       | 7 788  | 25                     | 792    | 4 345  | 400       | 96   | 136               | 24      | 17      | 1 955  |
| <b>Knollen- und Wurzelgemüse</b>           |        |                        |        |        |           | <b>Racines, bulbes, tubercules</b>           |                   |         |         |        |
| 1978                                       | 4 774  | 239                    | 913    | 957    | 679       | 194  | 1 374             | 80      | 87      | 237    |
| 1979                                       | 4 516  | 207                    | 924    | 881    | 686       | 150  | 1 048             | 92      | 95      | 234    |
| 1980                                       | 4 296  | 186                    | 888    | 934    | 628       | 149  | 1 128             | 78      | 79      | 225    |
| 1981                                       | 4 798  | 236                    | 924    | 1 044  | 763       | 153  | 1 260             | 80*     | 107     | 231    |
| <b>Hülsengemüse</b>                        |        |                        |        |        |           | <b>Légumes à cosse</b>                       |                   |         |         |        |
| 1978                                       | 1 840  | 89                     | 516    | 520    | 102       | 91   | 385               | 12      | 16      | 107    |
| 1979                                       | 1 801  | 86                     | 476    | 510    | 115       | 63   | 420               | 13      | 18      | 102    |
| 1980                                       | 1 510  | 59                     | 353    | 499    | 89        | 45   | 333               | 7       | 20      | 106    |
| 1981                                       | 1 682  | 70                     | 395    | 502    | 104       | 72   | 399               | 10*     | 25      | 105    |

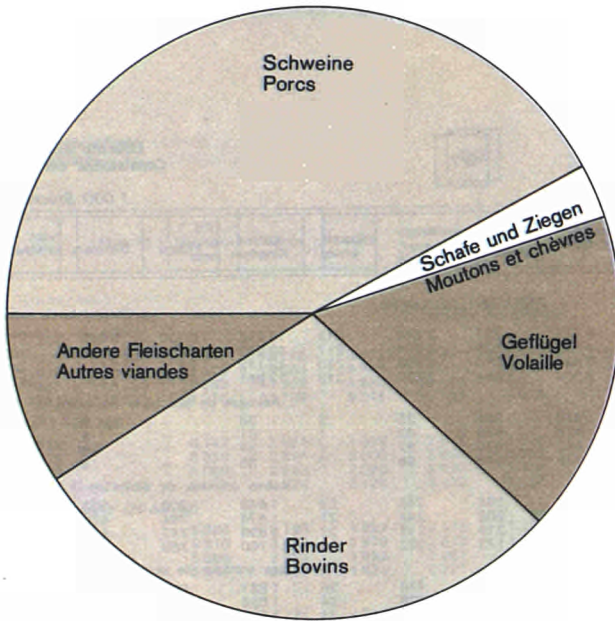
Fußnoten siehe Seite / See footnotes on page 117.

Notes, voir page / Note, vedi pagina 118.

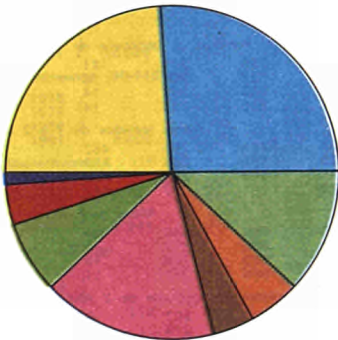


# FLEISCH/VIANDE

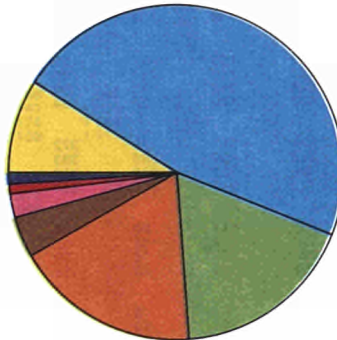
Bruttoeigenerzeugung/  
Production indigène brute **1981**



## FLEISCH INSGESAMT/VIANDE TOTALE



Rinder/Gros bovins



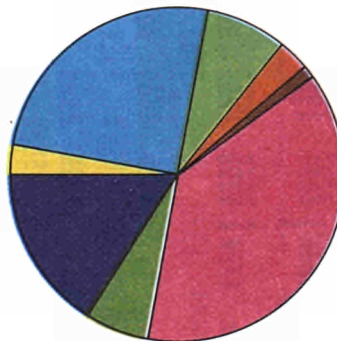
Kälber/Veaux



Rinderingesamt/Bovins total



Schweine/Porcs



Schafe und Ziegen  
Moutons et chèvres



Geflügel/Volaille

Rinderbestände  
Cattle numbers

D 7

Effectifs des bovins  
Consistenza dei bovini

1 000 Stück/têtes

| Jahr<br>Année  | EUR 10 | BR<br>Deutsch-<br>land | France | Italia | Neder-<br>land | Belgi-<br>que/<br>België | Luxem-<br>bourg | United<br>Kingdom | Irland | Danmark | 'Eλλάδα |
|--|--------|------------------------|--------|--------|----------------|--------------------------|-----------------|-------------------|--------|---------|---------|
| DEZEMBER / DÉCEMBRE  |        |                        |        |        |                |                          |                 |                   |        |         |         |
| Rinder insgesamt <sup>(10)</sup> <span style="float:right">Cheptel bovin total<sup>(10)</sup></span>   |        |                        |        |        |                |                          |                 |                   |        |         |         |
| 1978   | 78 818 | 15 007                 | 23 507 | 8 724  | 4 797          | 2 870                    | 215             | 13 538            | 6 130  | 3 052   | 977     |
| 1979   | 78 900 | 15 050                 | 23 542 | 8 808  | 5 028          | 2 894                    | 217             | 13 363            | 6 169  | 2 944   | 886     |
| 1980   | 78 344 | 15 069                 | 23 605 | 8 836  | 5 010          | 2 896                    | 220             | 13 112            | 5 626  | 2 921   | 848     |
| 1981   | 77 940 | 14 992                 | 23 493 | 8 904  | 5 046          | 2 859                    | 213             | 12 961            | 5 758  | 2 890   | 824     |
| Schlachttiere unter einem Jahr <span style="float:right">Animaux de boucherie de moins de 1 an</span>  |        |                        |        |        |                |                          |                 |                   |        |         |         |
| 1978   | :      | 344                    | 884    | 476    | 384            | 95                       | 3               | 34                | —      | 6       | :       |
| 1979   | :      | 227                    | 1 034  | 478    | 428            | 93                       | 1               | 51                | —      | 8       | :       |
| 1980   | :      | 209                    | 1 134  | 442    | 434            | 97                       | 1               | 37                | —      | 6       | :       |
| 1981   | 2 367  | 200                    | 951    | 439    | 479            | 98                       | 2               | 35                | —      | 6       | 157     |
| Andere Tiere unter einem Jahr (männliche) <span style="float:right">Autres animaux de moins de 1 an (mâles)</span>                           |        |                        |        |        |                |                          |                 |                   |        |         |         |
| 1978   | :      | 2 443                  | 1 721  | 517    | 192            | 245                      | 23              | 1 648             | 700    | 552     | :       |
| 1979   | :      | 2 430                  | 1 602  | 536    | 202            | 244                      | 21              | 1 674             | 764    | 523     | :       |
| 1980   | :      | 2 462                  | 1 862  | 593    | 219            | 242                      | 22              | 1 699             | 717    | 522     | :       |
| 1981   | 8 566  | 2 434                  | 2 090  | 616    | 173            | 232                      | 20              | 1 700             | 709    | 536     | 56      |
| Andere Tiere unter einem Jahr (weibliche) <span style="float:right">Autres animaux de moins de 1 an (femelles)</span>                        |        |                        |        |        |                |                          |                 |                   |        |         |         |
| 1978   | :      | 2 537                  | 3 076  | 1 128  | 839            | 416                      | 36              | 1 887             | 655    | 583     | :       |
| 1979   | :      | 2 624                  | 3 099  | 1 151  | 851            | 426                      | 34              | 1 896             | 646    | 571     | :       |
| 1980   | :      | 2 652                  | 3 003  | 1 176  | 820            | 431                      | 34              | 1 852             | 631    | 580     | :       |
| 1981   | 11 328 | 2 669                  | 3 109  | 1 192  | 776            | 427                      | 37              | 1 839             | 614    | 581     | 87      |
| Männliche Tiere von 1 bis 2 Jahren <span style="float:right">Mâles de 1 à 2 ans</span>   |        |                        |        |        |                |                          |                 |                   |        |         |         |
| 1978   | :      | 1 378                  | 1 357  | 765    | 98             | 168                      | 17              | 1 367             | 817    | 71      | :       |
| 1979   | :      | 1 377                  | 1 351  | 744    | 115            | 168                      | 17              | 1 333             | 813    | 63      | :       |
| 1980   | :      | 1 349                  | 1 319  | 806    | 92             | 163                      | 16              | 1 298             | 793    | 61      | :       |
| 1981   | 5 882  | 1 326                  | 1 317  | 749    | 102            | 160                      | 15              | 1 288             | 796    | 67      | 62      |
| Schlachtfärsen von 1 bis 2 Jahren <span style="float:right">Femelles de boucherie de 1 à 2 ans</span>  |        |                        |        |        |                |                          |                 |                   |        |         |         |
| 1978   | :      | 303                    | 412    | 159    | 27             | 108                      | 5               | 799               | 301    | 21      | :       |
| 1979   | :      | 292                    | 421    | 155    | 27             | 105                      | 6               | 827               | 302    | 18      | :       |
| 1980   | :      | 306                    | 528    | 169    | 32             | 98                       | 5               | 843               | 302    | 14      | :       |
| 1981   | 2 281  | 315                    | 532    | 180    | 25             | 94                       | 5               | 816               | 288    | 14      | 12      |
| Andere Färsen von 1 bis 2 Jahren <span style="float:right">Autres femelles de 1 à 2 ans</span>   |        |                        |        |        |                |                          |                 |                   |        |         |         |
| 1978   | :      | 1 559                  | 2 576  | 1 052  | 775            | 372                      | 27              | 1 221             | 295    | 462     | :       |
| 1979   | :      | 1 607                  | 2 662  | 1 058  | 883            | 383                      | 30              | 1 186             | 278    | 453     | :       |
| 1980   | :      | 1 577                  | 2 698  | 1 032  | 859            | 386                      | 31              | 1 189             | 284    | 459     | :       |
| 1981   | 8 576  | 1 610                  | 2 719  | 1 013  | 867            | 389                      | 29              | 1 161             | 307    | 442     | 39      |
| Männliche Tiere von 2 Jahren und mehr <span style="float:right">Mâles de 2 ans et plus</span>  |        |                        |        |        |                |                          |                 |                   |        |         |         |
| 1978   | :      | 170                    | 933    | 133    | 20             | 64                       | 7               | 656               | 880    | 14      | :       |
| 1979   | :      | 167                    | 931    | 129    | 12             | 61                       | 7               | 600               | 917    | 12      | :       |
| 1980   | :      | 166                    | 881    | 131    | 8              | 60                       | 7               | 528               | 766    | 16      | :       |
| 1981   | 2 307  | 162                    | 708    | 125    | 13             | 53                       | 6               | 506               | 717    | 11      | 6       |
| Schlachtfärsen von 2 Jahren und mehr <span style="float:right">Génisses de boucherie de 2 ANS ET PLUS</span>                                 |        |                        |        |        |                |                          |                 |                   |        |         |         |
| 1978   | :      | 51                     | 383    | 97     | 8              | 100                      | 3               | 222               | 207    | 8       | :       |
| 1979   | :      | 50                     | 383    | 104    | 12             | 98                       | 4               | 219               | 218    | 7       | :       |
| 1980   | :      | 49                     | 399    | 86     | 10             | 92                       | 4               | 221               | 195    | 5       | :       |
| 1981   | 962    | 46                     | 321    | 88     | 9              | 93                       | 3               | 206               | 183    | 6       | 7       |
| Andere Färsen von 2 Jahren und mehr <span style="float:right">Autres génisses de 2 ans et plus</span>  |        |                        |        |        |                |                          |                 |                   |        |         |         |
| 1978   | :      | 626                    | 1 944  | 585    | 146            | 214                      | 14              | 709               | 286    | 161     | :       |
| 1979   | :      | 668                    | 1 862  | 584    | 155            | 215                      | 16              | 690               | 277    | 152     | :       |
| 1980   | :      | 662                    | 1 771  | 593    | 180            | 220                      | 16              | 685               | 270    | 127     | :       |
| 1981   | 4 553  | 641                    | 1 720  | 628    | 195            | 218                      | 16              | 696               | 281    | 133     | 25      |
| Kühe von 2 Jahren und mehr <span style="float:right">Vaches de 2 ans et plus</span>  |        |                        |        |        |                |                          |                 |                   |        |         |         |
| 1978   | :      | 5 597                  | 10 221 | 3 770  | 2 308          | 1 089                    | 79              | 4 994             | 1 989  | 1 174   | :       |
| 1979   | :      | 5 597                  | 10 205 | 3 828  | 2 343          | 1 099                    | 82              | 4 887             | 1 955  | 1 137   | :       |
| 1980   | :      | 5 639                  | 10 011 | 3 763  | 2 356          | 1 108                    | 82              | 4 760             | 1 867  | 1 131   | :       |
| 1981   | 31 013 | 5 593                  | 10 026 | 3 764  | 2 407          | 1 096                    | 80              | 4 714             | 1 864  | 1 094   | 375     |
| Milchkühe von 2 Jahren und mehr <span style="float:right">Vaches laitières de 2 ans et plus</span>   |        |                        |        |        |                |                          |                 |                   |        |         |         |
| 1978   | 25 704 | 5 443                  | 7 481  | 3 010  | 2 308          | 981                      | 68              | 3 392             | 1 513  | 1 100   | 397     |
| 1979   | 25 644 | 5 443                  | 7 452  | 3 074  | 2 343          | 978                      | 67              | 3 352             | 1 503  | 1 056   | 376     |
| 1980   | 25 056 | 5 469                  | 7 120  | 3 013  | 2 356          | 977                      | 69              | 3 296             | 1 449  | 1 066   | 242     |
| 1981   | 24 970 | 5 438                  | 7 054  | 3 016  | 2 407          | 965                      | 68              | 3 302             | 1 458  | 1 020   | 242     |
| Andere Kühe von 2 Jahren und mehr (einschl. „Büfalen“)<br><span style="float:right">Autres vaches de 2 ans et plus (y c./ bufflonnes)</span> |        |                        |        |        |                |                          |                 |                   |        |         |         |
| 1978   | :      | 154                    | 2 731  | 760    | —              | 107                      | 11              | 1 602             | 476    | 74      | :       |
| 1979   | :      | 154                    | 2 753  | 753    | —              | 121                      | 14              | 1 536             | 453    | 81      | :       |
| 1980   | :      | 170                    | 2 891  | 750    | —              | 131                      | 13              | 1 463             | 419    | 85      | :       |
| 1981   | 6 045  | 155                    | 2 973  | 748    | —              | 131                      | 13              | 1 413             | 405    | 74      | 133     |
| Büffel (männl.) <span style="float:right">Buffles (mâles)</span>   |        |                        |        |        |                |                          |                 |                   |        |         |         |
| 1978   | 42     | —                      | —      | 42     | —              | —                        | —               | —                 | —      | —       | 1       |
| 1979   | 43     | —                      | —      | 43     | —              | —                        | —               | —                 | —      | —       | 0       |
| 1980   | 46     | —                      | —      | 46     | —              | —                        | —               | —                 | —      | —       | 0       |
| 1981   | 51     | —                      | —      | 51     | —              | —                        | —               | —                 | —      | —       | 0       |

Fußnoten siehe Seite / See footnotes on page 117.

Notes, voir page / Note, vedi pagina 118.

Schweinebestände  
Pig numbers

D 8

Effectifs des porcs  
Consistenza dei suini

1 000 Stück/rêtes

| Jahr<br>Année                            | EUR 10 | BR<br>Deutsch-<br>land | France | Italia | Neder-<br>land | Belgi-<br>que/<br>België | Luxem-<br>bourg | United<br>Kingdom | Irland | Danmark | Ελλάδα  |
|--|--------|------------------------|--------|--------|----------------|--------------------------|-----------------|-------------------|--------|---------|---|
| DEZEMBER / DÉCEMBRE                      |        |                        |        |        |                |                          |                 |                   |        |         |   |
| Schweine insgesamt                       |        |                        |        |        |                |                          |                 |                   |        |         | Cheptel porcin total                            |
| 1978                                     | 75 900 | 22 641                 | 10 765 | 8 922  | 9 301          | 4 992                    | 91              | 7 964             | 1 149  | 9 184   | 892   |
| 1979                                     | 77 073 | 22 374                 | 11 353 | 8 807  | 10 044         | 4 987                    | 80              | 7 794             | 1 120  | 9 566   | 948   |
| 1980                                     | 78 289 | 22 553                 | 11 963 | 8 928  | 10 188         | 5 011                    | 88              | 7 771             | 1 096  | 9 696   | 995   |
| 1981                                     | 78 531 | 22 310                 | 11 795 | 9 015  | 10 193         | 5 076                    | 73              | 7 871             | 1 090  | 9 785   | 1 323   |
| Ferkel (< 20 kg)                         |        |                        |        |        |                |                          |                 |                   |        |         | Porcelets (< 20 kg)                             |
| 1978                                     | :      | 6 147                  | 2 424  | 1 998  | 2 513          | 1 348                    | 31              | 2 050             | 290    | 2 900   | :   |
| 1979                                     | :      | 6 059                  | 2 844  | 2 000  | 2 602          | 1 353                    | 29              | 2 021             | 270    | 2 943   | :   |
| 1980                                     | :      | 6 099                  | 2 553  | 2 023  | 2 670          | 1 336                    | 33              | 2 048             | 266    | 2 998   | :   |
| 1981                                     | 21 345 | 6 017                  | 2 624  | 2 125  | 3 432          | 1 357                    | 28              | 2 074             | 280    | 2 970   | 440   |
| Junge Schweine (20-50 kg)                |        |                        |        |        |                |                          |                 |                   |        |         | Jeunes porcs (20-50 kg)                         |
| 1978                                     | :      | 5 886                  | 2 798  | 1 827  | 2 575          | 1 329                    | 17              | 2 267             | 325    | 2 695   | :   |
| 1979                                     | :      | 5 810                  | 2 862  | 1 878  | 2 875          | 1 347                    | 15              | 2 283             | 320    | 2 858   | :   |
| 1980                                     | :      | 5 866                  | 3 299  | 1 883  | 2 961          | 1 337                    | 16              | 2 244             | 311    | 2 955   | :   |
| 1981                                     | 20 125 | 5 887                  | 2 869  | 1 921  | 2 221          | 1 355                    | 13              | 2 295             | 316    | 2 919   | 329   |
| Mastschweine (> 50 kg)                   |        |                        |        |        |                |                          |                 |                   |        |         | Porcs à l'engrais (> 50 kg)                     |
| 1978                                     | :      | 7 887                  | 4 274  | 4 212  | 2 996          | 1 649                    | 27              | 2 649             | 401    | 2 421   | :   |
| 1979                                     | :      | 7 794                  | 4 348  | 4 016  | 3 323          | 1 631                    | 23              | 2 541             | 404    | 2 563   | :   |
| 1980                                     | :      | 7 844                  | 4 822  | 4 105  | 3 281          | 1 681                    | 25              | 2 530             | 398    | 2 612   | :   |
| 1981                                     | 27 814 | 7 737                  | 4 986  | 4 052  | 3 316          | 1 717                    | 20              | 2 530             | 368    | 2 752   | 335   |
| Mastschweine (50-80 kg)                  |        |                        |        |        |                |                          |                 |                   |        |         | Porcs à l'engrais (50-80 kg)                    |
| 1978                                     | :      | 4 896                  | 2 279  | 1 242  | 1 991          | 1 093                    | 17              | 1 822             | 324    | 1 998   | :   |
| 1979                                     | :      | 4 886                  | 2 411  | 1 305  | 2 134          | 1 081                    | 13              | 1 763             | 330    | 2 118   | :   |
| 1980                                     | :      | 4 989                  | 2 557  | 1 322  | 2 056          | 1 101                    | 13              | 1 773             | 325    | 2 191   | :   |
| 1981                                     | 16 665 | 4 945                  | 2 644  | 1 301  | 2 157          | 1 107                    | 12              | 1 791             | 290    | 2 195   | 222   |
| Mastschweine (80-110 kg)                 |        |                        |        |        |                |                          |                 |                   |        |         | Porcs à l'engrais (80-110 kg)                   |
| 1978                                     | :      | 2 694                  | 1 628  | 1 196  | 942            | 537                      | 9               | 687               | 65     | 394     | :   |
| 1979                                     | :      | 2 642                  | 1 645  | 1 141  | 1 133          | 538                      | 8               | 659               | 61     | 419     | :   |
| 1980                                     | :      | 2 602                  | 1 969  | 1 174  | 1 168          | 564                      | 10              | 634               | 58     | 398     | :   |
| 1981                                     | 8 808  | 2 566                  | 2 036  | 1 159  | 1 114          | 592                      | 7               | 631               | 64     | 540     | 100   |
| Mastschweine (> 110 kg)                  |        |                        |        |        |                |                          |                 |                   |        |         | Porcs à l'engrais (> 110 kg)                    |
| 1978                                     | :      | 297                    | 367    | 1 774  | 63             | 18                       | 1               | 139               | 12     | 29      | :   |
| 1979                                     | :      | 266                    | 292    | 1 570  | 56             | 13                       | 2               | 119               | 13     | 26      | :   |
| 1980                                     | :      | 253                    | 296    | 1 609  | 57             | 16                       | 1               | 123               | 15     | 23      | :   |
| 1981                                     | 2 341  | 226                    | 306    | 1 592  | 45             | 18                       | 1               | 108               | 14     | 17      | 14  |
| Eber (> 50 kg)                           |        |                        |        |        |                |                          |                 |                   |        |         | Verrats reproducteurs (> 50 kg)                 |
| 1978                                     | :      | 103                    | 72     | 51     | 39             | 30                       | 1               | 42                | 3      | 40      | :   |
| 1979                                     | :      | 105                    | 77     | 53     | 46             | 29                       | 1               | 41                | 3      | 43      | :   |
| 1980                                     | :      | 109                    | 76     | 54     | 48             | 29                       | 1               | 42                | 3      | 38      | :   |
| 1981                                     | 414    | 106                    | 71     | 53     | 51             | 28                       | 1               | 43                | 3      | 42      | 16  |
| Zuchtsauen (> 50 kg)                     |        |                        |        |        |                |                          |                 |                   |        |         | Truies d'élevage (> 50 kg)                      |
| 1978                                     | :      | 2 618                  | 1 196  | 834    | 1 178          | 636                      | 15              | 955               | 130    | 1 128   | :   |
| 1979                                     | :      | 2 605                  | 1 223  | 859    | 1 198          | 626                      | 13              | 908               | 124    | 1 159   | :   |
| 1980                                     | :      | 2 636                  | 1 213  | 864    | 1 236          | 629                      | 13              | 907               | 118    | 1 093   | :   |
| 1981                                     | 8 834  | 2 563                  | 1 245  | 865    | 1 173          | 619                      | 12              | 929               | 123    | 1 102   | 203   |
| Gedackte Sauen (> 50 kg)                 |        |                        |        |        |                |                          |                 |                   |        |         | Truies saillies (> 50 kg)                       |
| 1978                                     | :      | 1 717                  | 768    | 567    | 707            | 417                      | 10              | 642               | 79     | 635     | :   |
| 1979                                     | :      | 1 719                  | 790    | 587    | 743            | 416                      | 9               | 610               | 74     | 656     | :   |
| 1980                                     | :      | 1 713                  | 798    | 593    | 763            | 415                      | 9               | 615               | 74     | 635     | :   |
| 1981                                     | 5 769  | 1 684                  | 819    | 595    | 747            | 411                      | 8               | 640               | 77     | 654     | 134   |
| Sauen gedeckt zum 1. Mal (> 50 kg)       |        |                        |        |        |                |                          |                 |                   |        |         | Truies saillies pour la première fois (> 50 kg) |
| 1978                                     | :      | 377                    | 146    | 164    | 145            | 100                      | 3               | 109               | 14     | 159     | :   |
| 1979                                     | :      | 357                    | 148    | 173    | 138            | 94                       | 2               | 91                | 11     | 161     | :   |
| 1980                                     | :      | 345                    | 157    | 170    | 142            | 96                       | 2               | 101               | 11     | 128     | :   |
| 1981                                     | 1 210  | 343                    | 161    | 174    | 136            | 91                       | 2               | 107               | 13     | 143     | 41  |
| Nicht gedeckte Sauen (> 50 kg)           |        |                        |        |        |                |                          |                 |                   |        |         | Truies d'élevage non saillies (> 50 kg)         |
| 1978                                     | :      | 901                    | 428    | 267    | 471            | 218                      | 5               | 312               | 51     | 493     | :   |
| 1979                                     | :      | 886                    | 433    | 272    | 455            | 211                      | 4               | 297               | 50     | 503     | :   |
| 1980                                     | :      | 923                    | 415    | 271    | 473            | 214                      | 5               | 292               | 44     | 458     | :   |
| 1981                                     | 3 064  | 878                    | 426    | 269    | 426            | 208                      | 4               | 290               | 47     | 448     | 69  |
| Junge Sauen noch nicht gedeckt (> 50 kg) |        |                        |        |        |                |                          |                 |                   |        |         | Jeunes truies d'élevage non saillies (> 50 kg)  |
| 1978                                     | :      | 248                    | 141    | 117    | 171            | 85                       | 2               | 91                | 8      | 149     | :   |
| 1979                                     | :      | 148                    | 137    | 118    | 160            | 79                       | 2               | 90                | 7      | 158     | :   |
| 1980                                     | :      | 245                    | 137    | 119    | 174            | 81                       | 1               | 89                | 6      | 110     | :   |
| 1981                                     | 945    | 230                    | 141    | 110    | 138            | 77                       | 1               | 92                | 8      | 135     | 12  |

Fußnoten siehe Seite / See footnotes on page 117.

Notes, voir page/ Note, vedi pagina 118.

Fleisch: Nettoerzeugung  
Meat: Net production

D 9

Viande: Production nette  
Carne: Produzione netta

1 000 t

| Jahr<br>Année          | EUR 10 | BR<br>Deutsch-<br>land | France | Italia | Nederland | UEBL/<br>BLEU               | United<br>Kingdom | Ireland | Danmark | Ελλάδα |
|------------------------|--------|------------------------|--------|--------|-----------|-----------------------------|-------------------|---------|---------|--------|
| 1 Rinder (ohne Kälber) |        |                        |        |        |           | 1. Gros bovins (sans veaux) |                   |         |         |        |
| 1978                   | 5 767  | 1 366                  | 1 297  | 869    | 253       | 244                         | 1 022             | 387     | 233     | 96     |
| 1979                   | 6 129  | 1 445                  | 1 447  | 935    | 274       | 254                         | 1 046             | 387     | 249     | 92     |
| 1980                   | 6 377  | 1 491                  | 1 468  | 982    | 288       | 275                         | 1 103             | 445     | 242     | 83     |
| 1981                   | 6 144  | 1 464                  | 1 504  | 951    | 302       | 281                         | 1 015             | 313     | 235     | 79     |
| 2. Kälber              |        |                        |        |        |           | 2. Veaux                    |                   |         |         |        |
| 1978                   | 771    | 69                     | 361    | 158    | 122       | 32                          | 6                 | 2       | 3       | 21     |
| 1979                   | 811    | 73                     | 377    | 170    | 129       | 34                          | 5                 | 1       | 2       | 20     |
| 1980                   | 800    | 73                     | 370    | 164    | 131       | 35                          | 6                 | 1       | 2       | 18     |
| 1981                   | 756    | 68                     | 333    | 160    | 135       | 37                          | 5                 | 1       | 2       | 15     |
| 3. Rinder (insgesamt)  |        |                        |        |        |           | 3. Bovins (total)           |                   |         |         |        |
| 1978                   | 6 539  | 1 434                  | 1 658  | 1 027  | 375       | 276                         | 1 028             | 389     | 235     | 117    |
| 1979                   | 6 941  | 1 518                  | 1 824  | 1 105  | 403       | 289                         | 1 050             | 388     | 252     | 112    |
| 1980                   | 7 177  | 1 564                  | 1 838  | 1 146  | 419       | 310                         | 1 109             | 446     | 244     | 101    |
| 1981                   | 6 899  | 1 533                  | 1 836  | 1 111  | 437       | 316                         | 1 020             | 314     | 237     | 94     |
| 4. Schweine            |        |                        |        |        |           | 4. Porcs                    |                   |         |         |        |
| 1978                   | 9 462  | 3 086                  | 1 770  | 967    | 1 048     | 631                         | 886               | 133     | 807     | 134    |
| 1979                   | 9 945  | 3 169                  | 1 849  | 1 033  | 1 104     | 657                         | 940               | 152     | 893     | 148    |
| 1980                   | 10 145 | 3 214                  | 1 860  | 1 086  | 1 126     | 669                         | 928               | 153     | 966     | 144    |
| 1981                   | 10 294 | 3 182                  | 1 907  | 1 106  | 1 194     | 680                         | 933               | 152     | 987     | 154    |
| 5. Schafe und Ziegen   |        |                        |        |        |           | 5. Moutons et chèvres       |                   |         |         |        |
| 1978                   | 662    | 26                     | 156    | 63     | 16        | 5                           | 228               | 46      | 0       | 122    |
| 1979                   | 681    | 28                     | 168    | 67     | 18        | 6                           | 232               | 39      | 0       | 123    |
| 1980                   | 749    | 30                     | 182    | 71     | 21        | 6                           | 279               | 42      | 0       | 120    |
| 1981                   | 721    | 28                     | 183    | 69     | 16        | 6                           | 259               | 41      | 0       | 120    |
| 6. Pferde              |        |                        |        |        |           | 6. Chevaux                  |                   |         |         |        |
| 1978                   | 130    | 7                      | 44     | 59     | 4         | 6                           | 6                 | 2       | 2       | 0      |
| 1979                   | 125    | 6                      | 41     | 57     | 4         | 6                           | 6                 | 2       | 3       | 0      |
| 1980                   | 116    | 6                      | 36     | 52     | 3         | 6                           | 5                 | 3       | 3       | 0      |
| 1981                   | 104    | 6                      | 31     | 47     | 3         | 6                           | 6                 | 3       | 2       | 0      |
| 7. Geflügel            |        |                        |        |        |           | 7. Volaille                 |                   |         |         |        |
| 1978                   | 3 713  | 363                    | 966    | 968    | 316       | 113                         | 726               | 43      | 98      | 120    |
| 1979                   | 3 855  | 376                    | 1 036  | 985    | 323       | 120                         | 749               | 47      | 100     | 119    |
| 1980                   | 4 020  | 390                    | 1 132  | 1 013  | 337       | 133                         | 748               | 50      | 97      | 120    |
| 1981                   | 4 198  | 392                    | 1 236  | 1 015  | 377       | 133                         | 746               | 49      | 104     | 146    |
| 8. Andere Fleischarten |        |                        |        |        |           | 8. Autres viandes           |                   |         |         |        |
| 1978                   | 528    | 43                     | 290    | 168    | —         | 10                          | 6                 | 0       | 3       | 8      |
| 1979                   | 564    | 41                     | 315    | 182    | —         | 9                           | 6                 | 0       | 3       | 8      |
| 1980                   | 593    | 43                     | 330    | 194    | —         | 11                          | 8                 | 0       | 3       | 4      |
| 1981                   | 532    | 42                     | 263    | 198    | —         | 13                          | 8                 | 0       | 3       | 5      |
| 9. Innereien           |        |                        |        |        |           | 9. Abats                    |                   |         |         |        |
| 1978                   | 1 369  | 293                    | 427    | 179    | 81        | 84                          | 148               | 76      | 50      | 31     |
| 1979                   | 1 431  | 305                    | 448    | 193    | 86        | 87                          | 152               | 74*     | 55      | 31     |
| 1980                   | 1 485  | 312                    | 460    | 200    | 88        | 89                          | 163               | 85      | 57      | 31     |
| 1981                   | 1 482  | 307                    | 463    | 198    | 92        | 90                          | 156               | 69      | 57      | 50     |
| 10. Fleisch insgesamt  |        |                        |        |        |           | 10. Viande totale           |                   |         |         |        |
| 1978                   | 22 398 | 5 253                  | 5 311  | 3 431  | 1 840     | 1 125                       | 3 020             | 690     | 1 196   | 532    |
| 1979                   | 23 440 | 5 443                  | 5 577  | 3 623  | 1 941     | 1 173                       | 3 134             | 703*    | 1 305   | 541    |
| 1980                   | 24 291 | 5 558                  | 5 838  | 3 764  | 1 994     | 1 224                       | 3 243             | 781     | 1 369   | 520    |
| 1981                   | 24 257 | 5 489                  | 5 919  | 3 741  | 2 119     | 1 245                       | 3 153             | 633     | 1 390   | 568    |

Fußnoten siehe Seite / See footnotes on page 117.

Notes, voir page / Note, vedi pagina 118.

noch: Fleisch: Nettoerzeugung  
contd.: Meat: Net production

D 9

suite: Viande: Production nette  
seguito: Carne: Produzione netta

1 000 Stück/rêtes

| Jahr<br>Année           | EUR 10  | BR<br>Deutsch-<br>land | France | Italia | Nederland | UEBL/<br>BLEU               | United<br>Kingdom | Ireland | Danmark | Ελλάδα |
|-------------------------|---------|------------------------|--------|--------|-----------|-----------------------------|-------------------|---------|---------|--------|
| 1. Rinder (ohne Kälber) |         |                        |        |        |           | 1. Gros bovins (sans veaux) |                   |         |         |        |
| 1978                    | 20 551  | 4 650                  | 4 089  | 3 358  | 890       | 761                         | 3 883             | 1 468   | 1 017   | 434    |
| 1979                    | 21 634  | 4 887                  | 4 537  | 3 592  | 956       | 787                         | 3 927             | 1 452   | 1 083   | 413    |
| 1980                    | 22 341  | 4 971                  | 4 549  | 3 776  | 1 007     | 821                         | 4 133             | 1 660   | 1 045   | 379    |
| 1981                    | 21 496  | 4 938                  | 4 661  | 3 619  | 1 060     | 830                         | 3 836             | 1 168   | 1 019   | 365    |
| 2. Kälber               |         |                        |        |        |           | 2. Veaux                    |                   |         |         |        |
| 1978                    | 7 098   | 665                    | 3 407  | 1 327  | 1 074     | 262                         | 151               | 5       | 45      | 161    |
| 1979                    | 7 239   | 680                    | 3 454  | 1 392  | 1 080     | 276                         | 158               | 7       | 43      | 149    |
| 1980                    | 6 982   | 666                    | 3 302  | 1 351  | 1 101     | 275                         | 146               | 7       | 39      | 95     |
| 1981                    | 6 660   | 635                    | 3 047  | 1 293  | 1 145     | 290                         | 112               | 6       | 38      | 94     |
| 3. Rinder (insgesamt)   |         |                        |        |        |           | 3. Bovins (total)           |                   |         |         |        |
| 1978                    | 27 648  | 5 315                  | 7 496  | 4 685  | 1 964     | 1 023                       | 4 035             | 1 473   | 1 062   | 595    |
| 1979                    | 28 873  | 5 568                  | 7 991  | 4 984  | 2 036     | 1 063                       | 4 084             | 1 460   | 1 126   | 562    |
| 1980                    | 29 324  | 5 637                  | 7 851  | 5 127  | 2 108     | 1 097                       | 4 278             | 1 667   | 1 084   | 474    |
| 1981                    | 28 157  | 5 573                  | 7 708  | 4 912  | 2 205     | 1 120                       | 3 948             | 1 173   | 1 057   | 459    |
| 4. Schweine             |         |                        |        |        |           | 4. Porcs                    |                   |         |         |        |
| 1978                    | 116 144 | 36 254                 | 20 108 | 9 622  | 12 530    | 7 766                       | 13 794            | 2 040   | 11 935  | 2 095  |
| 1979                    | 122 512 | 37 568                 | 21 071 | 10 041 | 13 078    | 8 106                       | 14 738            | 2 299   | 13 314  | 2 297  |
| 1980                    | 124 677 | 37 998                 | 21 109 | 10 285 | 13 239    | 8 267                       | 14 630            | 2 375   | 14 483  | 2 292  |
| 1981                    | 126 425 | 37 914                 | 21 618 | 10 522 | 14 065    | 8 351                       | 14 691            | 2 359   | 14 611  | 2 294  |
| 5. Schafe und Ziegen    |         |                        |        |        |           | 5. Moutons et chèvres       |                   |         |         |        |
| 1978                    | 42 428  | 1 172                  | 8 223  | 7 082  | 648       | 190                         | 11 496            | 1 855   | 18      | 11 744 |
| 1979                    | 43 909  | 1 297                  | 8 816  | 7 633  | 710       | 190                         | 11 773            | 1 603   | 17      | 11 869 |
| 1980                    | 46 988  | 1 361                  | 9 356  | 7 982  | 818       | 198                         | 14 249            | 1 775   | 18      | 11 231 |
| 1981                    | 45 864  | 1 289                  | 9 633  | 7 691  | 646       | 243                         | 13 352            | 1 719   | 16      | 11 274 |
| 6. Pferde               |         |                        |        |        |           | 6. Chevaux                  |                   |         |         |        |
| 1978                    | :       | 26                     | 148    | 321    | 23        | 24                          | 20                | 8       | 8       | 0      |
| 1979                    | :       | 25                     | 142    | 313    | 19        | 24                          | 20                | 7       | 9       | 0      |
| 1980                    | :       | 25                     | 125    | 282    | 17        | 25                          | 20                | 10      | 8       | 0      |
| 1981                    | :       | 25                     | 111    | 263    | 13        | 26                          | 20                | 10      | 6       | 0      |

ZUSÄTZLICHE ANGABEN  
SUPPLEMENTARY DATA

DONNÉES COMPLÉMENTAIRES  
DATI COMPLEMENTARI

|  |       |       |       |       |       |   |       |       |       |       |
|--|-------|-------|-------|-------|-------|---|-------|-------|-------|-------|
| 7. Mittleres Schlachtgewicht der Rinder (kg)   |       |       |       |       |       | 7. Poids moyen en carcasse des gros bovins (kg) |       |       |       |       |
| 1978   | 280,3 | 293,6 | 317,2 | 258,7 | 284,4 | 320,5   | 263,1 | 264,3 | 229,0 | 221,0 |
| 1979   | 283,4 | 295,7 | 318,9 | 260,3 | 286,5 | 323,4   | 266,2 | 266,4 | 230,3 | 223,0 |
| 1980   | 285,4 | 299,9 | 322,6 | 260,1 | 285,8 | 335,7   | 266,9 | 268,1 | 231,3 | 219,0 |
| 1981   | 285,8 | 296,5 | 322,6 | 262,8 | 285,0 | 338,9   | 264,6 | 269,2 | 230,5 | 216,4 |
| 8. Mittleres Schlachtgewicht der Kälber (kg)   |       |       |       |       |       | 8. Poids moyen en carcasse des veaux (kg)       |       |       |       |       |
| 1978   | 108,9 | 103,7 | 106,0 | 119,1 | 113,2 | 121,9   | 39,0  | 114,3 | 53,3  | 130,0 |
| 1979   | 112,0 | 106,7 | 109,1 | 122,1 | 119,7 | 123,9   | 32,9  | 152,9 | 51,2  | 134,0 |
| 1980   | 114,5 | 109,3 | 112,0 | 121,4 | 118,9 | 127,1   | 38,4  | 159,6 | 54,0  | 189,4 |
| 1981   | 113,5 | 107,4 | 109,1 | 123,6 | 118,1 | 126,0   | 42,0  | 214,3 | 54,8  | 159,5 |
| 9. Mittleres Schlachtgewicht der Schweine (kg) |       |       |       |       |       | 9. Poids moyen en carcasse des porcs (kg)       |       |       |       |       |
| 1978   | 81,4  | 85,1  | 88,0  | 100,5 | 83,6  | 81,3  | 64,2  | 65,3  | 67,6  | 64,0  |
| 1979   | 80,4  | 84,4  | 87,8  | 102,9 | 84,4  | 81,1  | 63,8  | 66,0  | 67,0  | 64,0  |
| 1980   | 81,4  | 84,6  | 88,1  | 105,5 | 85,0  | 80,9  | 63,4  | 64,6  | 66,7  | 63,0  |
| 1981   | 81,4  | 83,9  | 88,2  | 105,1 | 84,9  | 81,4  | 63,5  | 64,3  | 67,6  | 67,2  |

Fußnoten siehe Seite / See footnotes on page 117.

Notes, voir page / Note, vedi pagina 118.

Fleisch: Bruttoeigenerzeugung  
Meat: Gross indigenous production

D 10

Viande: Production indigène brute  
Carne: Produzione indigena lorda

| Jahr<br>année              | EUR 10 | BR<br>Deutsch-<br>land | France | Italia | Nederland | UEBL/<br>BLEU | United<br>Kingdom | Ireland | Danmark | Ελλάδα                |
|----------------------------|--------|------------------------|--------|--------|-----------|---------------|-------------------|---------|---------|-----------------------|
| <b>1 000 Stück / têtes</b> |        |                        |        |        |           |               |                   |         |         |                       |
| 1. Rinder (insgesamt)      |        |                        |        |        |           |               |                   |         |         | 1. Bovins (total)     |
| 1978                       | :      | 5 467                  | 8 519  | 2 780  | 2 050     | 969           | 4 202             | 1 903   | 1 077   | :                     |
| 1979                       | :      | 5 681                  | 9 232  | 2 829  | 2 123     | 1 049         | 4 427             | 1 629   | 1 140   | :                     |
| 1980                       | :      | 5 747                  | 9 147  | 2 890  | 2 296     | 1 097         | 4 428             | 2 062   | 1 093   | :                     |
| 1981                       | :      | 5 816                  | 9 133  | 2 571  | 2 392     | 1 136         | 4 053             | 1 504   | 1 070   | 437                   |
| 2. Schweine                |        |                        |        |        |           |               |                   |         |         | 2. Porcs              |
| 1978                       | :      | 35 286                 | 18 666 | 9 144  | 14 149    | 8 430         | 13 756            | 2 108   | 11 991  | :                     |
| 1979                       | :      | 36 666                 | 19 542 | 9 354  | 15 333    | 8 339         | 14 745            | 2 314   | 13 375  | :                     |
| 1980                       | :      | 37 324                 | 19 426 | 9 134  | 15 973    | 8 406         | 14 915            | 2 222   | 14 583  | :                     |
| 1981                       | :      | 36 967                 | 19 826 | 9 977  | 16 653    | 8 145         | 14 900            | 2 138   | 14 708  | 2 294                 |
| 3. Schafe und Ziegen       |        |                        |        |        |           |               |                   |         |         | 3. Moutons et chèvres |
| 1978                       | :      | 767                    | 7 723  | 6 293  | 700       | 145           | 11 997            | 1 605   | 23      | :                     |
| 1979                       | :      | 792                    | 8 335  | 6 547  | 805       | 132           | 12 182            | 1 392   | 22      | :                     |
| 1980                       | :      | 863                    | 8 938  | 6 697  | 976       | 123           | 14 551            | 1 620   | 22      | :                     |
| 1981                       | 42 813 | 908                    | 9 187  | 6 686  | 823       | 155           | 13 981            | 1 569   | 21      | 9 483                 |
| 4. Pferde                  |        |                        |        |        |           |               |                   |         |         | 4. Chevaux            |
| 1978                       | :      | 24                     | 48     | 102    | 35        | 12            | 21                | 11      | 11      | :                     |
| 1979                       | :      | 24                     | 53     | 85     | 31        | 13            | 18                | 9       | 12      | :                     |
| 1980                       | :      | 26                     | 57     | 103    | 36        | 15            | 24                | 11      | 14      | :                     |
| 1981                       | 287    | 33                     | 56     | 108    | 34        | 16            | 20                | 13      | 7       | 0                     |
| <b>1 000 t</b>             |        |                        |        |        |           |               |                   |         |         |                       |
| 1. Rinder (insgesamt)      |        |                        |        |        |           |               |                   |         |         | 1. Bovins (total)     |
| 1978                       | :      | 1 437                  | 1 768  | 827    | 384       | 264           | 988               | 474     | 240     | 115                   |
| 1979                       | :      | 1 516                  | 1 957  | 879    | 412       | 284           | 1 060             | 428     | 256     | 106                   |
| 1980                       | :      | 1 569                  | 1 965  | 920    | 430       | 307           | 1 090             | 541     | 246     | 97                    |
| 1981                       | :      | 1 561                  | 1 989  | 864    | 449       | 317           | 1 063             | 436     | 238     | 93                    |
| 2. Schweine                |        |                        |        |        |           |               |                   |         |         | 2. Porcs              |
| 1978                       | :      | 2 998                  | 1 656  | 922    | 1 193     | 682           | 884               | 137     | 815     | 134                   |
| 1979                       | :      | 3 089                  | 1 735  | 969    | 1 288     | 677           | 940               | 153     | 901     | 147                   |
| 1980                       | :      | 3 140                  | 1 747  | 984    | 1 351     | 674           | 946               | 143     | 979     | 144                   |
| 1981                       | :      | 3 081                  | 1 786  | 1 061  | 1 407     | 653           | 977               | 137     | 1 000   | 154                   |
| 3. Schafe und Ziegen       |        |                        |        |        |           |               |                   |         |         | 3. Moutons et chèvres |
| 1978                       | :      | 20                     | 147    | 52     | 18        | 4             | 237               | 40      | 1       | 122                   |
| 1979                       | :      | 18                     | 159    | 54     | 21        | 3             | 241               | 34      | 0       | 123                   |
| 1980                       | :      | 20                     | 174    | 53     | 25        | 4             | 284               | 39      | 0       | 120                   |
| 1981                       | :      | 20                     | 174    | 55     | 21        | 4             | 266               | 40      | 1       | 119                   |
| 4. Pferde                  |        |                        |        |        |           |               |                   |         |         | 4. Chevaux            |
| 1978                       | :      | 6                      | 19     | 15     | 6         | 4             | 6                 | 3       | 3       | 2                     |
| 1979                       | :      | 6                      | 19     | 13     | 6         | 4             | 6                 | 3       | 3       | 2                     |
| 1980                       | :      | 7                      | 19     | 17     | 7         | 4             | 6                 | 3       | 4       | 2                     |
| 1981                       | :      | 8                      | 17     | 17     | 7         | 4             | 6                 | 3       | 2       | 2                     |

Fußnoten siehe Seite / See footnotes on page 117.

Notes, voir page / Note, vedi pagina 118.

Tierbestände in  
Großvieheinheit (GVE)<sup>(19)</sup>  
Animal numbers  
in Livestock Units (LU)<sup>(19)</sup>

D 11

Effectifs d'animaux  
en Unité Gros Bétail (UGB)<sup>(19)</sup>  
Consistenza degli animali  
in Unità-Bestiami-Grosso (U.B.G.)<sup>(19)</sup>

1 000 GVE/U.G.B.

| Jahr<br>Année                 | EUR 10 | BR<br>Deutsch-<br>land | France | Italia | Nederland | UEBL/<br>BLEU | United<br>Kingdom | Ireland | Danmark | Ελλάδα                       |
|-------------------------------|--------|------------------------|--------|--------|-----------|---------------|-------------------|---------|---------|------------------------------|
| <b>1. Einhufer</b>            |        |                        |        |        |           |               |                   |         |         |                              |
|                               |        |                        |        |        |           |               |                   |         |         | <b>1. Chevaux</b>            |
| 1978                          | :      | 297                    | 262    | 419    | 61        | 37            | 164*              | 92      | 49      | :                            |
| 1979                          | :      | 302                    | 246    | 408    | 60        | 34            | 164*              | 86      | 48      | :                            |
| 1980                          | :      | 304                    | 234    | 400    | 56        | 32            | 164*              | 84      | 45      | :                            |
| 1981                          | :      | 306                    | 203    | 386    | 54        | 28            | 164*              | 80      | 40      | :                            |
| <b>2. Rinder</b>              |        |                        |        |        |           |               |                   |         |         |                              |
|                               |        |                        |        |        |           |               |                   |         |         | <b>2. Bovins</b>             |
| 1978                          | :      | 11 441                 | 18 162 | 6 555  | 4 158     | 2 378         | 10 648            | 4 805   | 2 422   | :                            |
| 1979                          | :      | 11 660                 | 18 314 | 6 704  | 4 254     | 2 411         | 10 617            | 4 751   | 2 403   | :                            |
| 1980                          | :      | 11 813                 | 18 365 | 6 775  | 4 417     | 2 430         | 10 464            | 4 761   | 2 328   | :                            |
| 1981                          | :      | 11 829                 | 18 335 | 6 762  | 4 454     | 2 435         | 10 259            | 4 485   | 2 296   | :                            |
| <b>3. Schweine</b>            |        |                        |        |        |           |               |                   |         |         |                              |
|                               |        |                        |        |        |           |               |                   |         |         | <b>3. Porcins</b>            |
| 1978                          | :      | 5 655                  | 2 718  | 2 283  | 2 295     | 1 296         | 1 951             | 280     | 2 104   | :                            |
| 1979                          | :      | 5 641                  | 2 709  | 2 219  | 2 497     | 1 290         | 1 969             | 291     | 2 230   | :                            |
| 1980                          | :      | 5 719                  | 2 977  | 2 194  | 2 580     | 1 291         | 1 941             | 275     | 2 333   | :                            |
| 1981                          | :      | 5 614                  | 2 871  | 2 202  | 2 347     | 1 275         | 1 964             | 275     | 2 309   | :                            |
| <b>4. Schafe und Ziegen</b>   |        |                        |        |        |           |               |                   |         |         |                              |
|                               |        |                        |        |        |           |               |                   |         |         | <b>4. Moutons et chèvres</b> |
| 1978                          | :      | 117                    | 1 230  | 965    | 80        | 9             | 2 050             | 253     | 6       | :                            |
| 1979                          | :      | 117                    | 1 272  | 995    | 84        | 11            | 2 172             | 242     | 6       | :                            |
| 1980                          | :      | 118                    | 1 291  | 1 009  | 90        | 10            | 2 172             | 240     | 6       | :                            |
| 1981                          | :      | 122                    | 1 344  | 1 029  | 86        | 95            | 2 136             | 234     | 6       | :                            |
| <b>5. Geflügel</b>            |        |                        |        |        |           |               |                   |         |         |                              |
|                               |        |                        |        |        |           |               |                   |         |         | <b>5. Volailles</b>          |
| 1978                          | :      | 1 175                  | 1 998  | 1 742  | 681       | 319           | 1 656             | 93      | 172     | :                            |
| 1979                          | :      | 1 141                  | 2 099  | 1 769  | 732       | 299           | 1 665             | 93      | 177     | :                            |
| 1980                          | :      | 1 157                  | 2 238  | 1 762  | 775       | 294           | 1 610             | 93      | 170     | :                            |
| 1981                          | :      | 1 140                  | 2 400  | 1 800  | 826       | 301           | :                 | 92      | 177     | :                            |
| <b>6. Andere Fleischarten</b> |        |                        |        |        |           |               |                   |         |         |                              |
|                               |        |                        |        |        |           |               |                   |         |         | <b>6. Autres viandes</b>     |
| 1978                          | :      | 42                     | 308    | 172    | 0         | 10            | 6                 | 0       | 3       | :                            |
| 1979                          | :      | 41                     | 338    | 188    | 0         | 9             | 6                 | 0       | 3       | :                            |
| 1980                          | :      | 43                     | 355    | 201    | 0         | 11            | 9                 | 0       | 3       | :                            |
| 1981                          | :      | 42                     | 284    | 206    | 0         | 13            | :                 | 0       | 3       | :                            |
| <b>7. GVE insgesamt</b>       |        |                        |        |        |           |               |                   |         |         |                              |
|                               |        |                        |        |        |           |               |                   |         |         | <b>7. Total U.G.B.</b>       |
| 1978                          | :      | 18 728                 | 24 678 | 12 136 | 7 274     | 4 050         | 16 477            | 5 523   | 4 756   | :                            |
| 1979                          | :      | 18 902                 | 24 978 | 12 283 | 7 627     | 4 054         | 16 593            | 5 464   | 4 866   | :                            |
| 1980                          | :      | 19 154                 | 25 460 | 12 341 | 7 918     | 4 067         | 16 360            | 5 450   | 4 884   | :                            |
| 1981                          | :      | 19 053                 | 25 436 | 12 385 | 7 767     | 4 061         | :                 | 5 166   | 4 832   | :                            |

| Jahr<br>Année                                       | EUR 10  | BR<br>Deutsch-<br>land | France | Italia | Neder-<br>land | Belgi-<br>que/<br>België  | Luxem-<br>bourg | United<br>Kingdom | Ireland | Danmark | Ελλάδα |
|---|---------|------------------------|--------|--------|----------------|---|-----------------|-------------------|---------|---------|--------|
| Milchkühe (Dezember - 1 000 Stück)                  |         |                        |        |        |                | Vaches laitières (décembre - 1 000 têtes)                         |                 |                   |         |         |        |
| 1978  | 25 704  | 5 443                  | 7 491  | 3 010  | 2 308          | 981   | 68              | 3 392             | 1 513   | 1 100   | 397    |
| 1979  | 25 644  | 5 443                  | 7 452  | 3 074  | 2 343          | 978   | 67              | 3 352             | 1 503   | 1 056   | 376    |
| 1980  | 25 032  | 5 469                  | 7 120  | 3 013  | 2 356          | 977   | 69              | 3 277             | 1 449   | 1 066   | 237    |
| 1981  | 24 970  | 5 438                  | 7 054  | 3 016  | 2 407          | 965   | 68              | 3 302             | 1 458   | 1 020   | 242    |
| Milchertrag je Kuh (kg <sup>1)</sup> )              |         |                        |        |        |                | Rendement moyen annuel par vache laitière (kg <sup>1)</sup> )     |                 |                   |         |         |        |
| 1978  | 3 303   | 4 300                  | 3 451  | 3 303  | 5 137          | 3 867   | 3 765           | 4 800             | 3 162   | 4 898   | 1 665  |
| 1979  | 4 013   | 4 392                  | 3 544  | 3 374  | 5 023          | 3 842   | 3 868           | 4 586             | 3 264   | 4 750   | 1 792  |
| 1980  | 4 073   | 4 552                  | 3 605  | 3 384  | 5 030          | 3 847   | 4 007           | 4 757             | 3 234   | 4 846   | 1 777  |
| 1981  | 4 177   | 4 545                  | 3 761  | 3 417  | 5 156          | 3 879   | 4 016           | 4 831             | 3 314   | 4 725   | 3 156  |
| Milchkühe Milcherzeugung (1 000 t <sup>12)</sup> )  |         |                        |        |        |                | Production de lait des vaches laitières (1 000 t <sup>12)</sup> ) |                 |                   |         |         |        |
| 1978  | 100 905 | 23 296                 | 25 850 | 9 727  | 11 363         | 3 766   | 256             | 15 971            | 4 691   | 5 324   | 661    |
| 1979  | 102 967 | 23 907                 | 26 549 | 10 156 | 11 592         | 3 771   | 263             | 15 891            | 4 939   | 5 225   | 674    |
| 1980  | 104 455 | 24 779                 | 28 867 | 10 402 | 11 785         | 3 783   | 270             | 15 945            | 4 859   | 5 117   | 668    |
| 1981  | 104 556 | 24 858                 | 26 779 | 10 294 | 12 147         | 3 790   | 270             | 15 831            | 4 802   | 5 037   | 748    |
| Fettgehalt der Milch (%)                            |         |                        |        |        |                | Teneur moyenne en matière grasse (%)                              |                 |                   |         |         |        |
| 1978  | :       | 3,85                   | 3,77   | 3,53   | 3,99           | 3,49  | 3,84            | 3,89              | 3,53    | 4,28    | :      |
| 1979  | :       | 3,84                   | 3,80   | 3,59   | 4,02           | 3,50  | 3,90            | 3,90              | 3,51    | 4,24    | :      |
| 1980  | :       | 3,84                   | 3,84   | 3,52   | 4,00           | 3,50  | 3,91            | 3,88              | 3,49    | 4,22    | :      |
| 1981  | 3,82    | 3,84                   | 3,80   | 3,49   | 4,06           | 3,52  | 3,86            | 3,91              | 3,49    | 4,24    | 3,55   |
| Andere Kühe (Dezember - 1 000 Stück) <sup>10)</sup> |         |                        |        |        |                | Autres vaches (décembre - 1 000 têtes) <sup>10)</sup>             |                 |                   |         |         |        |
| 1978  | :       | 155                    | 2 731  | 760    | 0              | 107   | 11              | 1 598             | 476     | 74      | :      |
| 1979  | :       | 154                    | 2 753  | 753    | 0              | 121   | 14              | 1 528             | 453     | 81      | :      |
| 1980  | :       | 170                    | 2 891  | 750    | 0              | 131   | 13              | 1 469             | 418     | 65      | :      |
| 1981  | 6 045   | 155                    | 2 973  | 748    | 0              | 131   | 13              | 1 413             | 405     | 74      | 133    |
| Andere Kühe Milcherzeugung (1 000 t)                |         |                        |        |        |                | Production de lait des autres vaches (1 000 t)                    |                 |                   |         |         |        |
| 1978  | :       | 269                    | 5 000  | 421    | 0              | 215   | 17              | 2 025             | 640     | 158     | :      |
| 1979  | :       | 293                    | 5 227  | 370    | 0              | 258   | 21              | 1 948             | 595     | 140     | :      |
| 1980  | :       | 293                    | 5 297  | 309    | 0              | 269   | 20              | 1 881             | 566     | 154     | :      |
| 1981  | 9 097   | 324                    | 5 638  | 305    | 0              | 278   | 20              | 1 792             | 523     | 124     | 93     |
| Kuhmilcherzeugung (1 000 t)                         |         |                        |        |        |                | Production de lait de vache (1 000 t)                             |                 |                   |         |         |        |
| 1978  | :       | 23 560                 | 30 850 | 10 148 | 11 363         | 3 981   | 273             | 17 996            | 5 469   | 5 482   | :      |
| 1979  | :       | 24 200                 | 31 776 | 10 464 | 11 592         | 4 029   | 284             | 17 839            | 5 534   | 5 365   | :      |
| 1980  | :       | 25 072                 | 32 154 | 10 644 | 11 785         | 4 032   | 290             | 17 826            | 5 425   | 5 271   | :      |
| 1981  | 113 653 | 25 182                 | 32 417 | 10 599 | 12 147         | 4 068   | 289             | 17 623            | 5 325   | 5 161   | 841    |



noch: Milcherzeugungsgrundlagen  
contd.: Basis of milk production

D 12

suite: Bases de production du lait  
seguito: Basi di produzione del latte

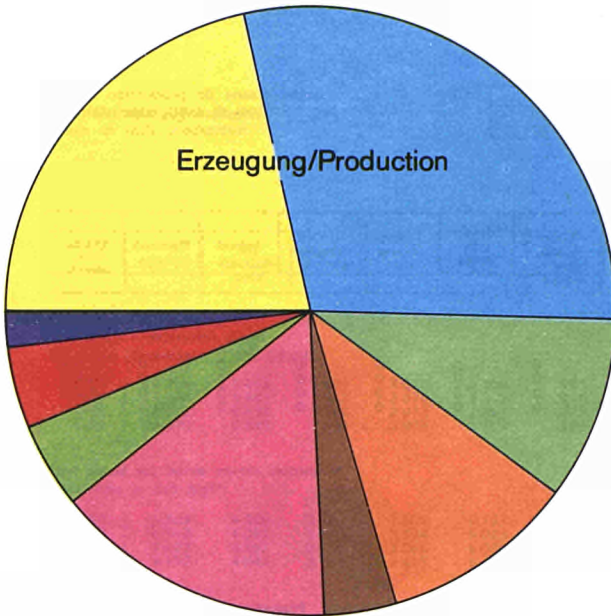
| Jahr<br>Année  | EUR 10  | BR<br>Deutsch-<br>land | France | Italia | Neder-<br>land | Belgi-<br>que/<br>België | Luxem-<br>bourg | United<br>Kingdom | Ireland | Danmark | Ελλάδα |
|--|---------|------------------------|--------|--------|----------------|--------------------------|-----------------|-------------------|---------|---------|--------|
| <b>Mutterschafe (Dezember - 1 000 Stück)</b>                 |         |                        |        |        |                |                          |                 |                   |         |         |        |
| <b>Brebis (décembre - 1 000 têtes)</b>                       |         |                        |        |        |                |                          |                 |                   |         |         |        |
| 1978   | 20 194  | 0                      | 7 237  | 6 451  | 0              | 0                        | 0               | 0                 | 0       | 0       | 6 506  |
| 1979   | 20 527  | 0                      | 7 352  | 6 674  | 0              | 0                        | 0               | 0                 | 0       | 0       | 6 461  |
| 1980   | 21 445  | 0                      | 8 169  | 6 789  | 0              | 0                        | 0               | 0                 | 0       | 0       | 6 487  |
| 1981   | :       | 0                      | 8 263  | 6 877  | 0              | 0                        | 0               | 0                 | 0       | 0       | :      |
| <b>Milchertrag je Mutterschaf (kg<sup>11</sup>)</b>          |         |                        |        |        |                |                          |                 |                   |         |         |        |
| <b>Rendement moyen annuel par brebis (kg<sup>11</sup>)</b>   |         |                        |        |        |                |                          |                 |                   |         |         |        |
| 1978   | 104     | :                      | 133    | 89     | :              | :                        | :               | :                 | :       | :       | 89     |
| 1979   | 108     | :                      | 136    | 91     | :              | :                        | :               | :                 | :       | :       | 93     |
| 1980   | 110     | :                      | 144    | :      | :              | :                        | :               | :                 | :       | :       | 91     |
| 1981   | 116     | 0                      | 132    | 91     | :              | :                        | :               | :                 | :       | :       | 121    |
| <b>Schafsmilcherzeugung (1 000 t)</b>                        |         |                        |        |        |                |                          |                 |                   |         |         |        |
| <b>Production de lait de brebis (1 000 t)</b>                |         |                        |        |        |                |                          |                 |                   |         |         |        |
| 1978   | 2 087   | 0                      | 942    | 563    | 0              | 0                        | 0               | 0                 | 0       | 0       | 582    |
| 1979   | 2 175   | 0                      | 987    | 590    | 0              | 0                        | 0               | 0                 | 0       | 0       | 596    |
| 1980   | 2 264   | 0                      | 1 065  | 608    | 0              | 0                        | 0               | 0                 | 0       | 0       | 590    |
| 1981   | 2 481   | 0                      | 1 076  | 621    | 0              | 0                        | 0               | 0                 | 0       | 0       | 784    |
| <b>Ziegen (Dezember - 1 000 Stück)</b>                       |         |                        |        |        |                |                          |                 |                   |         |         |        |
| <b>Chèvres (décembre - 1 000 têtes)</b>                      |         |                        |        |        |                |                          |                 |                   |         |         |        |
| 1978   | 5 163   | 33                     | 883    | 739    | 0              | 0                        | 0               | 0                 | 0       | 0       | 3 508  |
| 1979   | 5 199   | 30                     | 909    | 736    | 0              | 0                        | 0               | 0                 | 0       | 0       | 3 524  |
| 1980   | 5 252   | 30                     | 984    | 751    | 0              | 0                        | 0               | 0                 | 0       | 0       | 3 487  |
| 1981   | 5 305   | 30                     | 995    | 760    | 0              | 0                        | 0               | 0                 | 0       | 0       | 3 520  |
| <b>Milchertrag je Ziege (kg<sup>11</sup>)</b>                |         |                        |        |        |                |                          |                 |                   |         |         |        |
| <b>Rendement moyen annuel par chèvre (kg<sup>11</sup>)</b>   |         |                        |        |        |                |                          |                 |                   |         |         |        |
| 1978   | 188     | 727                    | 482    | 152    | :              | :                        | :               | :                 | :       | :       | 120    |
| 1979   | 195     | 727                    | 506    | 154    | :              | :                        | :               | :                 | :       | :       | 122    |
| 1980   | 204     | 727                    | 513    | 160    | :              | :                        | :               | :                 | :       | :       | 124    |
| 1981   | 226     | 727                    | 502    | 160    | :              | :                        | :               | :                 | :       | :       | 158    |
| <b>Ziegenmilcherzeugung (1 000 t)</b>                        |         |                        |        |        |                |                          |                 |                   |         |         |        |
| <b>Production de lait de chèvres (1 000 t)</b>               |         |                        |        |        |                |                          |                 |                   |         |         |        |
| 1978   | 969     | 22                     | 413    | 112    | 0              | 0                        | 0               | 0                 | 0       | 0       | 422    |
| 1979   | 1 015   | 22                     | 447    | 114    | 0              | 0                        | 0               | 0                 | 0       | 0       | 432    |
| 1980   | 1 061   | 22                     | 485    | 118    | 0              | 0                        | 0               | 0                 | 0       | 0       | 436    |
| 1981   | 1 189   | 22                     | 494    | 122    | 0              | 0                        | 0               | 0                 | 0       | 0       | 551    |
| <b>Milcherzeugung (alle Arten), (1 000 t<sup>12</sup>)</b>   |         |                        |        |        |                |                          |                 |                   |         |         |        |
| <b>Production de lait (tous laits) (1 000 <sup>12</sup>)</b> |         |                        |        |        |                |                          |                 |                   |         |         |        |
| 1978   | :       | 23 587                 | 32 205 | 10 824 | 11 363         | 3 981                    | 273             | 17 996            | 5 469   | 5 482   | :      |
| 1979   | :       | 24 222                 | 33 210 | 11 231 | 11 692         | 4 029                    | 284             | 17 839            | 5 534   | 5 365   | :      |
| 1980   | :       | 25 094                 | 33 715 | 11 438 | 11 785         | 4 032                    | 290             | 17 826            | 5 425   | 5 271   | :      |
| 1981   | 117 323 | 25 204                 | 33 987 | 11 342 | 12 147         | 4 068                    | 289             | 17 623            | 5 325   | 5 161   | 2 176  |

Fußnoten siehe Seite / See footnotes on page 117.

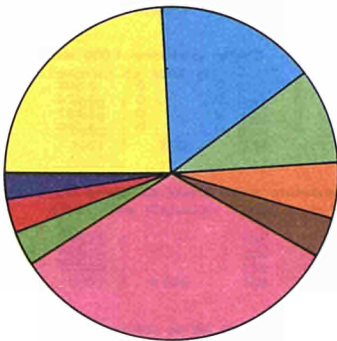
Notes, voir page / Note, vedi pagina 118.

# VOLLMILCH/LAIT ENTIER

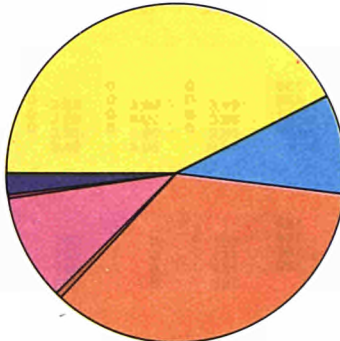
## 1981



## Verwendung / Utilisation



Frische Erzeugnisse  
Produits frais



Kondensmilch  
Lait concentré



Milchpulver  
Lait en poudre



Butter/Beurre



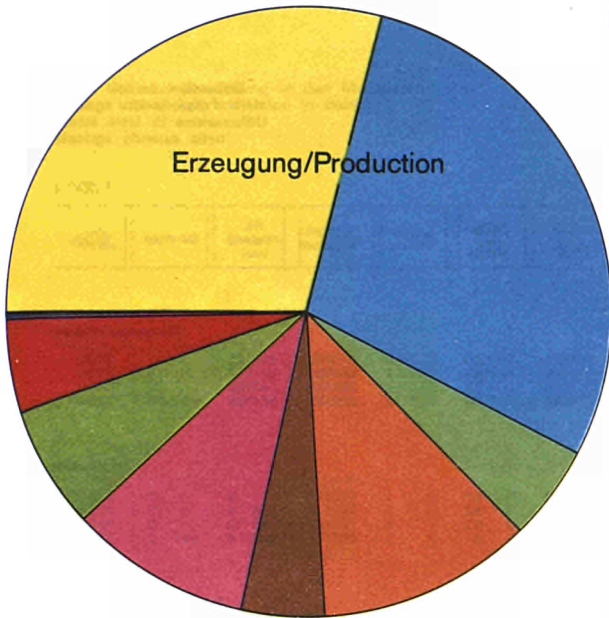
Käse/Fromage



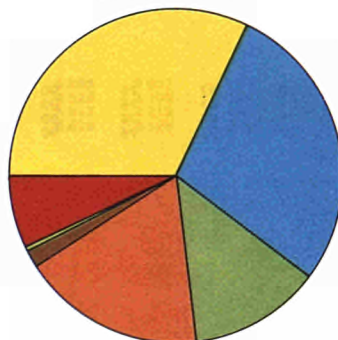
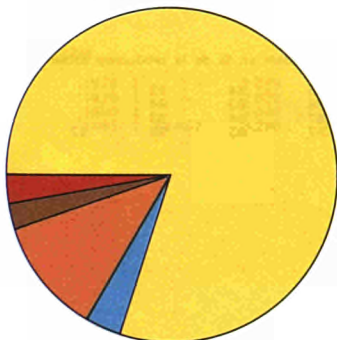
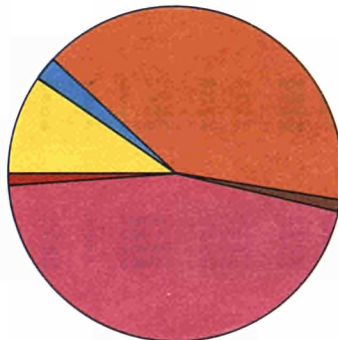
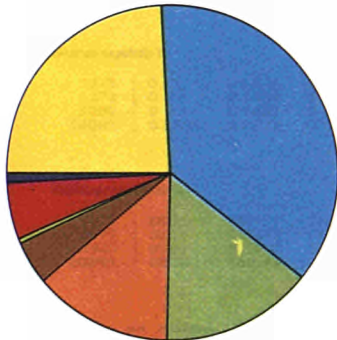
Verfütterung  
Alimentation animale

# MAGERMILCH/LAIT ECREME

1981



## Verwendung / Utilisation



Vollmilchverwendung  
im landwirtschaftlichen Betrieb  
Whole milk utilization  
on the farm

D 13

Utilisation du lait entier  
dans l'exploitation agricole  
Utilizzazione di latte intero  
nelle aziende agricole

1 000 t

| Jahr<br>Année                                | EUR 10 | BR<br>Deutsch-<br>land | France | Italia | Neder-<br>land | Belgi-<br>que/<br>België | Luxem-<br>bourg | United<br>Kingdom | Ireland | Danmark | Ελλάδα  |
|--|--------|------------------------|--------|--------|----------------|--------------------------|-----------------|-------------------|---------|---------|---|
| <b>Eigenverbrauch</b>                        |        |                        |        |        |                |                          |                 |                   |         |         | <b>Autoconsommation</b>                       |
| 1978   | :      | 614                    | 459    | 469    | 175            | 60                       | 5               | 132               | 175     | 75      | :   |
| 1979   | :      | 593                    | 440    | 436    | 160            | 49                       | 4               | 121               | 167     | 75      | :   |
| 1980   | :      | 580                    | 422    | 434    | 150            | 72                       | 4               | 118               | 143     | 75      | :   |
| 1981   | 2 161  | 545                    | 405    | 434    | 140            | 69                       | 3               | 112               | 138     | 75      | 240   |
| <b>Verkauf ab Hof</b>                        |        |                        |        |        |                |                          |                 |                   |         |         | <b>Vente directe</b>                          |
| 1978   | :      | 217                    | 625    | 1 130  | 0              | 67                       | 1               | 177               | 9       | 0       | :   |
| 1979   | :      | 225                    | 599    | 1 132  | 0              | 62                       | 1               | 178               | 6       | 0       | :   |
| 1980   | :      | 212                    | 575    | 1 129  | 0              | 63                       | 1               | 161               | 10      | 0       | :   |
| 1981   | 2 196  | 264                    | 551    | 1 070  | 0              | 61                       | 1               | 159               | 4       | 0       | 86  |
| <b>Bauernbutter und -sahne</b>               |        |                        |        |        |                |                          |                 |                   |         |         | <b>Beurre et crème fermiers</b>               |
| 1978   | :      | 34                     | 703    | 131    | 0              | 478                      | 0               | 27                | 14      | 0       | :   |
| 1979   | :      | 34                     | 666    | 111    | 0              | 454                      | 0               | 26                | 11      | 0       | :   |
| 1980   | :      | 32                     | 652    | 105    | 0              | 428                      | 0               | 26                | 9       | 0       | :   |
| 1981   | 1 262  | 34                     | 630    | 104    | 0              | 436                      | 0               | 26                | 6       | 0       | 26  |
| <b>Bauernkäse</b>                            |        |                        |        |        |                |                          |                 |                   |         |         | <b>Fromage fermier</b>                        |
| 1978   | :      | 4                      | 255    | 604    | 68             | 3                        | 0               | 0                 | 0       | 0       | :   |
| 1979   | :      | 3                      | 267    | 681    | 72             | 3                        | 0               | 0                 | 0       | 0       | :   |
| 1980   | :      | 4                      | 273    | 660    | 76             | 3                        | 0               | 0                 | 0       | 0       | :   |
| 1981   | 1 377  | 4                      | 273    | 666    | 74             | 3                        | 0               | 0                 | 0       | 0       | 357   |
| <b>Verfütterung</b>                          |        |                        |        |        |                |                          |                 |                   |         |         | <b>Alimentation animale</b>                   |
| 1978   | :      | 1 270                  | 6 954  | 947    | 120            | 397                      | 21              | 2 245             | 780     | 283     | :   |
| 1979   | :      | 1 317                  | 6 849  | 959    | 115            | 422                      | 25              | 2 082             | 739     | 265     | :   |
| 1980   | :      | 1 325                  | 6 452  | 975    | 115            | 419                      | 23              | 2 005             | 708     | 279     | :   |
| 1981   | 12 822 | 1 325                  | 6 655  | 954    | 115            | 425                      | 23              | 1 909             | 662     | 249     | 505   |
| <b>Lieferung an Molkereien<sup>14)</sup></b> |        |                        |        |        |                |                          |                 |                   |         |         | <b>Livraisons aux laiteries<sup>14)</sup></b> |
| 1978   | :      | 21 443                 | 22 965 | 7 543  | 11 000         | 2 976                    | 246             | 15 386            | 4 492   | 5 124   | :   |
| 1979   | :      | 22 050                 | 24 021 | 7 894  | 11 245         | 3 039                    | 254             | 15 409            | 4 611   | 5 025   | :   |
| 1980   | :      | 22 948                 | 25 182 | 8 125  | 11 444         | 3 048                    | 262             | 15 494            | 4 556   | 4 917   | :   |
| 1981   | 97 344 | 23 032                 | 25 374 | 8 114  | 11 818         | 3 077                    | 262             | 15 394            | 4 514   | 4 837   | 922   |
| <b>Dito in % der Gesamterzeugung</b>         |        |                        |        |        |                |                          |                 |                   |         |         | <b>Idem en % de la production totale</b>      |
| 1978   | :      | 91                     | 71     | 70     | 97             | 75                       | 90              | 85                | 84      | 93      | :   |
| 1979   | :      | 91                     | 72     | 71     | 97             | 75                       | 90              | 86                | 83      | 94      | :   |
| 1980   | :      | 91                     | 75     | 71     | 97             | 76                       | 90              | 87                | 84      | 93      | :   |
| 1981   | 83     | 91                     | 75     | 72     | 97             | 76                       | 90              | 87                | 85      | 94      | 42  |

Fußnoten siehe Seite / See footnotes on page 117.

Notes, voir page / Note, vedi pagina 118.

noch: Vollmilchverwendung in den Molkereien  
cont.d.: Whole milk utilization in dairies

D 13

suite: Utilisation du lait entier dans l'exploitation agricole  
seguito: Utilizzazione di latte intero nelle aziende agricole

1 000 t

| Jahr<br>Année                      | EUR 10 | BR<br>Deutsch-<br>land | France | Italia | Neder-<br>land | Belgi-<br>qu/<br>Belgié | Luxem-<br>bourg | United<br>Kingdom | Ireland | Danmark | Ελλάδα                              |
|------------------------------------|--------|------------------------|--------|--------|----------------|-------------------------|-----------------|-------------------|---------|---------|-------------------------------------|
| Anfall insgesamt <sup>1a)</sup>    |        |                        |        |        |                |                         |                 |                   |         |         | Disponibilità totale <sup>1b)</sup> |
| 1978                               | :      | 21 525                 | 22 978 | 8 523  | 11 000         | 2 980                   | 246             | 15 386            | 4 492   | 5 124   | :                                   |
| 1979                               | :      | 22 110                 | 24 030 | 8 929  | 11 245         | 3 039                   | 254             | 15 409            | 4 618   | 5 025   | :                                   |
| 1980                               | :      | 23 041                 | 25 195 | 9 247  | 11 444         | 3 048                   | 262             | 15 504            | 4 557   | 4 917   | :                                   |
| 1981                               | 98 765 | 23 138                 | 25 385 | 9 326  | 11 818         | 3 077                   | 262             | 15 394            | 4 516   | 4 837   | 922                                 |
| Ausfuhr                            |        |                        |        |        |                |                         |                 |                   |         |         | Exportation                         |
| 1978                               | :      | 711                    | 277    | 0      | 0              | 12                      | 0               | 0                 | 4       | 9       | :                                   |
| 1979                               | :      | 821                    | 258    | 0      | 0              | 11                      | 0               | 0                 | 11      | 23      | :                                   |
| 1980                               | :      | 751                    | 231    | 1      | 0              | 5                       | 15              | 0                 | 11      | 25      | :                                   |
| 1981                               | 154    | 1 005                  | 289    | 0      | 0              | 10                      | 30              | 0                 | 8       | 18      | 0                                   |
| Frische Erzeugnisse <sup>1a)</sup> |        |                        |        |        |                |                         |                 |                   |         |         | Produits frais <sup>1a)</sup>       |
| 1978                               | :      | 4 696                  | 2 816  | 2 598  | 1 312          | 736                     | 62              | 8 489             | 524     | 636     | :                                   |
| 1979                               | :      | 4 932                  | 3 112  | 2 632  | 1 279          | 747                     | 66              | 8 397             | 538     | 747     | :                                   |
| 1980                               | :      | 5 181                  | 3 153  | 2 725  | 1 262          | 786                     | 58              | 8 328             | 630     | 760     | :                                   |
| 1981                               | 23 431 | 5 368                  | 3 054  | 2 925  | 1 280          | 819                     | 59              | 8 165             | 689     | 765     | 307                                 |
| Kondensmilch                       |        |                        |        |        |                |                         |                 |                   |         |         | Lait concentré                      |
| 1978                               | :      | 1 036                  | 303    | 6      | 911            | 15                      | 0               | 371               | 0       | 3       | :                                   |
| 1979                               | :      | 1 038                  | 277    | 6      | 950            | 14                      | 0               | 334               | 0       | 4       | :                                   |
| 1980                               | :      | 1 059                  | 273    | 6      | 985            | 14                      | 0               | 304               | 0       | 3       | :                                   |
| 1981                               | 2 886  | 1 223                  | 272    | 7      | 1 015          | 15                      | 0               | 294               | 0       | 3       | 57                                  |
| Milchpulver                        |        |                        |        |        |                |                         |                 |                   |         |         | Lait en poudre                      |
| 1978                               | :      | 471                    | 577    | 7      | 1 088          | 182                     | 0               | 164               | 223     | 475     | :                                   |
| 1979                               | :      | 493                    | 821    | 8      | 1 141          | 254                     | 0               | 166               | 150     | 468     | :                                   |
| 1980                               | :      | 840                    | 1 243  | 7      | 1 383          | 406                     | 0               | 221               | 255     | 534     | :                                   |
| 1981                               | 5 481  | 877                    | 1 416  | 7      | 1 822          | 329                     | 0               | 236               | 281     | 513     | 0                                   |
| Butter                             |        |                        |        |        |                |                         |                 |                   |         |         | Beurre                              |
| 1978                               | :      | 12 193                 | 12 239 | 1 687  | 4 456          | 1 861                   | 185             | 3 630             | 3 103   | 2 706   | :                                   |
| 1979                               | :      | 12 254                 | 12 689 | 1 732  | 4 957          | 1 834                   | 168             | 3 691             | 3 184   | 2 537   | :                                   |
| 1980                               | :      | 12 457                 | 13 191 | 1 691  | 4 513          | 1 673                   | 186             | 3 889             | 3 039   | 2 220   | :                                   |
| 1981                               | 41 941 | 11 768                 | 12 815 | 1 587  | 4 862          | 1 735                   | 169             | 3 937             | 2 899   | 2 114   | 55                                  |
| Käse                               |        |                        |        |        |                |                         |                 |                   |         |         | Fromage                             |
| 1978                               | :      | 2 646                  | 6 763  | 4 266  | 3 031          | 164                     | 0               | 2 236             | 516     | 1 134   | :                                   |
| 1979                               | :      | 2 838                  | 7 125  | 4 523  | 3 103          | 176                     | 0               | 2 429             | 603     | 1 172   | :                                   |
| 1980                               | :      | 3 049                  | 7 186  | 4 617  | 3 218          | 190                     | 0               | 2 450             | 519     | 1 306   | :                                   |
| 1981                               | 23 407 | 3 286                  | 7 207  | 4 629  | 3 129          | 218                     | 4               | 2 493             | 554     | 1 386   | 501                                 |

Magermilchverwendung im  
landwirtschaftlichen Betrieb  
Skimmed-milk utilization  
on the farm

D 14

Utilisation du lait écrémé  
dans l'exploitation agricole  
Utilizzazione di latte scremato  
nelle aziende agricole

1 000 t

| Jahr<br>Année                            | EUR 10 | BR<br>Deutsch-<br>land | France | Italia | Neder-<br>land | Belgi-<br>que/<br>België                      | Luxem-<br>bourg | United<br>Kingdom | Ireland | Danmark | Ελλάδα |
|--|--------|------------------------|--------|--------|----------------|---|-----------------|-------------------|---------|---------|--------|
| Anfall: Rücklieferung von den Molkereien |        |                        |        |        |                | Disponibilité: Rétrocédé par les laiteries    |                 |                   |         |         |        |
| 1978                                     | :      | 1 703                  | 17     | 0      | 12             | 23  | 3               | 368               | 184     | 1 249   | :      |
| 1979                                     | :      | 1 718                  | 11     | 0      | 7              | 21  | 2               | 517               | 249     | 1 301   | :      |
| 1980                                     | :      | 1 848                  | 15     | 1      | 6              | 23  | 2               | 637               | 298     | 1 053   | :      |
| 1981                                     | 3 549  | 1 737                  | 27     | 1      | 4              | 24  | 1               | 598               | 221     | 904     | 32     |
| Saldo aus der Sahne-Anlieferung          |        |                        |        |        |                | Solde de la livraison de crème                |                 |                   |         |         |        |
| 1978                                     | :      | 0                      | 55     | 12     | 0              | 68  | 0               | 0                 | 0       | 0       | :      |
| 1979                                     | :      | 0                      | 51     | 38     | 0              | 59  | 0               | 0                 | 0       | 0       | :      |
| 1980                                     | :      | 0                      | 36     | 33     | 0              | 56  | 0               | 0                 | 0       | 0       | :      |
| 1981                                     | 128    | 0                      | 15     | 45     | 0              | 49  | 0               | 0                 | 0       | 0       | 19     |
| Aus der Herstellung von Butter und Sahne |        |                        |        |        |                | Provenant de la production de beurre et crème |                 |                   |         |         |        |
| 1978                                     | :      | 32                     | 669    | 126    | 0              | 459   | 0               | 26                | 14      | 0       | :      |
| 1979                                     | :      | 32                     | 633    | 106    | 0              | 436   | 0               | 25                | 11      | 0       | :      |
| 1980                                     | :      | 32                     | 619    | 100    | 0              | 411   | 0               | 25                | 9       | 0       | :      |
| 1981                                     | 1 203  | 33                     | 598    | 99     | 0              | 418   | 0               | 25                | 6       | 0       | 24     |
| Anfall insgesamt = Verwendung insgesamt  |        |                        |        |        |                | Disponibilité totale = Utilisation totale     |                 |                   |         |         |        |
| 1978                                     | :      | 1 735                  | 741    | 138    | 12             | 550   | 3               | 394               | 198     | 1 249   | :      |
| 1979                                     | :      | 1 750                  | 695    | 144    | 7              | 516   | 2               | 542               | 260     | 1 301   | :      |
| 1980                                     | :      | 1 880                  | 670    | 134    | 6              | 490   | 2               | 662               | 307     | 1 053   | :      |
| 1981                                     | 4 880  | 1 770                  | 640    | 145    | 4              | 491   | 1               | 623               | 227     | 904     | 75     |
| Verwendung: Konsummilch                  |        |                        |        |        |                | Utilisation: Lait de consommation             |                 |                   |         |         |        |
| 1978                                     | :      | 120                    | 0      | 2      | 0              | 0   | 0               | 0                 | 14      | 0       | :      |
| 1979                                     | :      | 106                    | 0      | 2      | 0              | 0   | 0               | 0                 | 11      | 0       | :      |
| 1980                                     | :      | 101                    | 0      | 2      | 0              | 0   | 0               | 0                 | 9       | 0       | :      |
| 1981                                     | 77     | 70                     | 0      | 1      | 0              | 0   | 0               | 0                 | 6       | 0       | 0      |
| Bauernkäse                               |        |                        |        |        |                | Fromage fermier                               |                 |                   |         |         |        |
| 1978                                     | :      | 0                      | 0      | 20     | 0              | 2   | 0               | 0                 | 0       | 0       | :      |
| 1979                                     | :      | 0                      | 0      | 21     | 0              | 2   | 0               | 0                 | 0       | 0       | :      |
| 1980                                     | :      | 0                      | 0      | 24     | 0              | 3   | 0               | 0                 | 0       | 0       | :      |
| 1981                                     | 30     | 0                      | 0      | 28     | 0              | 2   | 0               | 0                 | 0       | 0       | 0      |
| Verfütterung                             |        |                        |        |        |                | Alimentation animale                          |                 |                   |         |         |        |
| 1978                                     | :      | 1 615                  | 741    | 115    | 12             | 548   | 3               | 394               | 184     | 1 249   | :      |
| 1979                                     | :      | 1 644                  | 695    | 121    | 7              | 514   | 2               | 542               | 249     | 1 301   | :      |
| 1980                                     | :      | 1 779                  | 670    | 108    | 6              | 487   | 2               | 662               | 298     | 1 053   | :      |
| 1981                                     | 4 773  | 1 700                  | 640    | 116    | 4              | 489   | 1               | 623               | 221     | 904     | 75     |

Fußnoten siehe Seite / See footnotes on page 117.

Notes, voir page / Note, vedi pagina 118.

noch: Magermilchverwendung  
in den Molkereien  
cont.: Skimmed milk utilization  
in dairies

D 14

suite: Utilisation du lait écrémé  
dans l'exploitation agricole  
seguito: Utilizzazione del latte scremato  
nelle aziende agricole

1 000 t

| Jahr<br>Année                              | EUR 10 | BR<br>Deutsch-<br>land | France | Italia | Neder-<br>land | Belgi-<br>que/<br>Belgie                                      | Luxem-<br>bourg | United<br>Kingdom | Ireland | Danmark | *Ελλάδα |
|--|--------|------------------------|--------|--------|----------------|---|-----------------|-------------------|---------|---------|---------|
| Anfall insgesamt, einschl. Rohstoffeinfuhr |        |                        |        |        |                | Disponibilité totale, y c./ importation de matières premières |                 |                   |         |         |         |
| 1978                                       | :      | 13 467                 | 12 217 | 2 270  | 4 826          | 1 849   | 198             | 4 433             | 3 121   | 2 839   | :       |
| 1979                                       | :      | 13 603                 | 12 846 | 2 414  | 5 200          | 1 827   | 204             | 4 298             | 3 207   | 2 670   | :       |
| 1980                                       | :      | 13 927                 | 13 496 | 2 372  | 4 842          | 1 680   | 198             | 4 464             | 3 149   | 2 412   | :       |
| 1981                                       | 45 789 | 13 312                 | 13 094 | 2 305  | 5 258          | 1 757   | 185             | 4 452             | 3 049   | 2 275   | 102     |
| Verwendung: Ausfuhr                        |        |                        |        |        |                | Utilisation: Exportation                                      |                 |                   |         |         |         |
| 1978                                       | :      | 609                    | 0      | 0      | 14             | 12  | 12              | 0                 | 2       | 18      | :       |
| 1979                                       | :      | 529                    | 15     | 0      | 38             | 0   | 12              | 0                 | 3       | 2       | :       |
| 1980                                       | :      | 526                    | 21     | 0      | 41             | 10  | 13              | 0                 | 0       | 19      | :       |
| 1981                                       | 0      | 521                    | 24     | 0      | 74             | 0   | 16              | 0                 | 0       | 18      | 0       |
| Standardisierung von frischen Erzeugnissen |        |                        |        |        |                | Standardisation de produits frais                             |                 |                   |         |         |         |
| 1978                                       | :      | 1 512                  | 1 498  | 803    | 729            | 218   | 1               | 0                 | 30      | 317     | :       |
| 1979                                       | :      | 1 474                  | 1 766  | 790    | 760            | 231   | 1               | 0                 | 14      | 319     | :       |
| 1980                                       | :      | 1 487                  | 1 968  | 811    | 776            | 243   | 3               | :                 | 14      | 325     | :       |
| 1981                                       | 5 825  | 1 413                  | 2 127  | 845    | 793            | 255   | 2               | 0                 | 13      | 327     | 50      |
| Herstellung von Kondensmilch               |        |                        |        |        |                | Fabrication de lait concentré                                 |                 |                   |         |         |         |
| 1978                                       | :      | 83                     | 17     | 2      | 223            | 7   | 0               | 357               | 0       | 16      | :       |
| 1979                                       | :      | 64                     | 17     | 2      | 247            | 7   | 0               | 374               | 0       | 16      | :       |
| 1980                                       | :      | 87                     | 16     | 2      | 255            | 6   | 0               | 299               | 0       | 12      | :       |
| 1981                                       | 720    | 70                     | 16     | 2      | 292            | 7   | 0               | 325               | 0       | 8       | 0       |
| Herstellung von Milchpulver                |        |                        |        |        |                | Fabrication de poudre de lait                                 |                 |                   |         |         |         |
| 1978                                       | :      | 6 683                  | 8 286  | 3      | 2 721          | 1 459   | 152             | 3 097             | 1 897   | 811     | :       |
| 1979                                       | :      | 6 980                  | 8 373  | 4      | 2 452          | 1 433   | 161             | 2 819             | 1 645   | 644     | :       |
| 1980                                       | :      | 7 028                  | 8 771  | 3      | 2 251          | 1 262   | 171             | 2 807             | 1 522   | 472     | :       |
| 1981                                       | 23 616 | 6 513                  | 8 681  | 0      | 2 070          | 1 280   | 133             | 2 909             | 1 511   | 509     | 0       |
| Herstellung von Käse                       |        |                        |        |        |                | Fabrication de fromage  |                 |                   |         |         |         |
| 1978                                       | :      | 2 310                  | 1 512  | 1 004  | 890            | 100   | 18              | 0                 | 11      | 439     | :       |
| 1979                                       | :      | 2 211                  | 1 790  | 1 042  | 1 038          | 99  | 14              | 0                 | 9       | 408     | :       |
| 1980                                       | :      | 2 265                  | 1 905  | 849    | 1 047          | 99  | 13              | 0                 | 4       | 479     | :       |
| 1981                                       | 7 369  | 2 358                  | 2 092  | 935    | 1 314          | 106   | 29              | 0                 | 20      | 515     | 0       |
| Herstellung von Kasein                     |        |                        |        |        |                | Fabrication de caséine  |                 |                   |         |         |         |
| 1978                                       | :      | 502                    | 711    | 0      | 535            | 0   | 0               | 46                | 403     | 41      | :       |
| 1979                                       | :      | 539                    | 1 028  | 0      | 608            | 0   | 0               | S                 | 490     | 79      | :       |
| 1980                                       | :      | 622                    | 985    | 0      | 662            | 0   | 0               | S                 | 623     | 135     | :       |
| 1981                                       | 2 665  | 507                    | 955    | 0      | 546            | 0   | 0               | S                 | 522     | 135     | 0       |

Milchverwendung, hergestellte Erzeugnisse  
Milk utilization, products obtained

D 15

Utilisation du lait, produits obtenus  
Utilizzazione del latte, prodotti ottenuti

1 000 t

| Jahr<br>Année                                     | EUR 10 | BR<br>Deutsch-<br>land | France | Italia | Neder-<br>land | Belgi-<br>que/<br>Belgié | Luxem-<br>bourg | United<br>Kingdom | Ireland | Danmark | Ελλάδα |
|---|--------|------------------------|--------|--------|----------------|--------------------------|-----------------|-------------------|---------|---------|--------|
| <b>Konsummilch</b>                                |        |                        |        |        |                |                          |                 |                   |         |         |        |
| Laît de consommation                              |        |                        |        |        |                |                          |                 |                   |         |         |        |
| 1978  | :      | 3 194                  | 2 852  | 2 841  | 1 020          | 670                      | 35              | 7 440             | 434     | 576     | :      |
| 1979  | :      | 3 272                  | 3 079  | 2 845  | 1 012          | 688                      | 35              | 7 383             | 447     | 578     | :      |
| 1980  | :      | 3 246                  | 3 169  | 2 897  | 997            | 713                      | 51              | 7 272             | 465     | 585     | :      |
| 1981  | 19 967 | 3 432                  | 3 206  | 3 120  | 975            | 741                      | 52              | 7 182             | 477     | 591     | 191    |
| <b>Sahne</b>                                      |        |                        |        |        |                |                          |                 |                   |         |         |        |
| Crème   |        |                        |        |        |                |                          |                 |                   |         |         |        |
| 1978  | :      | 291                    | 94     | 47     | 46             | 12                       | 3               | 85                | 7       | 42      | :      |
| 1979  | :      | 307                    | 103    | 47     | 48             | 12                       | 3               | 86                | 7       | 44      | :      |
| 1980  | :      | 326                    | 123    | 51     | 51             | 14                       | 3               | 84                | 15      | 46      | :      |
| 1981  | 728    | 338                    | 118    | 55     | 52             | 15                       | 3               | 77                | 19      | 46      | 5      |
| <b>Andere frische Erzeugnisse</b>                 |        |                        |        |        |                |                          |                 |                   |         |         |        |
| Autres produits frais                             |        |                        |        |        |                |                          |                 |                   |         |         |        |
| 1978  | :      | 931                    | 736    | 94     | 633            | 155                      | 3               | 91                | 16      | 176     | :      |
| 1979  | :      | 969                    | 670    | 103    | 657            | 173                      | 3               | :                 | 6       | 179     | :      |
| 1980  | :      | 1 015                  | 709    | 87     | 531            | 148                      | 3               | :                 | 7       | 181     | :      |
| 1981  | :      | 1 031                  | 783    | 89     | 674            | 179                      | 4               | :                 | 9       | 185     | 111    |
| <b>Kondensmilch</b>                               |        |                        |        |        |                |                          |                 |                   |         |         |        |
| Lait concentré                                    |        |                        |        |        |                |                          |                 |                   |         |         |        |
| 1978  | :      | 492                    | 134    | 3      | 489            | 8                        | 0               | 187               | 0       | 7       | :      |
| 1979  | :      | 489                    | 121    | 3      | 514            | 8                        | 0               | 174               | 0       | 16      | :      |
| 1980  | :      | 507                    | 119    | 3      | 531            | 9                        | 0               | 144               | 0       | 6       | :      |
| 1981  | 1 437  | 572                    | 119    | 3      | 560            | 8                        | 0               | 147               | 0       | 5       | 23     |
| <b>Pulver (Vollmilch und teilentrahmte Milch)</b> |        |                        |        |        |                |                          |                 |                   |         |         |        |
| Poudre (lait entier ou partiellement écrémé)      |        |                        |        |        |                |                          |                 |                   |         |         |        |
| 1978  | :      | 88                     | 119    | 2      | 187            | 23                       | 0               | 20                | 28      | 79      | :      |
| 1979  | :      | 96                     | 154    | 2      | 200            | 33                       | 0               | 20                | 19      | 77      | :      |
| 1980  | :      | 127                    | 187    | 2      | 233            | 53                       | 0               | 27                | 32      | 86      | :      |
| 1981  | 800    | 131                    | 210    | 2      | 265            | 43                       | 0               | 29                | 35      | 85      | 0      |
| <b>Pulver (mager- und Buttermilchpulver)</b>      |        |                        |        |        |                |                          |                 |                   |         |         |        |
| Poudre (lait écrémé et babeurre)                  |        |                        |        |        |                |                          |                 |                   |         |         |        |
| 1978  | :      | 602                    | 743    | 0      | 225            | 132                      | 14              | 272               | 170     | 64      | :      |
| 1979  | :      | 632                    | 698    | 0      | 198            | 128                      | 13              | 233               | 148     | 52      | :      |
| 1980  | :      | 646                    | 773    | 0      | 175            | 111                      | 14              | 237               | 136     | 36      | :      |
| 1981  | 2 085  | 598                    | 763    | 0      | 179            | 114                      | 13              | 251               | 135     | 32      | 0      |
| <b>Butter</b>                                     |        |                        |        |        |                |                          |                 |                   |         |         |        |
| Beurre  |        |                        |        |        |                |                          |                 |                   |         |         |        |
| 1978  | :      | 564                    | 684    | 77     | 228            | 77                       | 8               | 162               | 131     | 140     | :      |
| 1979  | :      | 566                    | 588    | 79     | 231            | 78                       | 8               | 160               | 132     | 130     | :      |
| 1980  | :      | 577                    | 618    | 77     | 209            | 71                       | 8               | 169               | 124     | 113     | :      |
| 1981  | 1 905  | 544                    | 581    | 68     | 226            | 75                       | 7               | 171               | 122     | 109     | 2      |
| <b>Käse</b>                                       |        |                        |        |        |                |                          |                 |                   |         |         |        |
| Fromage   |        |                        |        |        |                |                          |                 |                   |         |         |        |
| 1978  | :      | 713                    | 1 063  | 583    | 426            | 43                       | 3               | 215               | 50      | 183     | :      |
| 1979  | :      | 733                    | 1 108  | 602    | 441            | 42                       | 2               | 234               | 58      | 189     | :      |
| 1980  | :      | 775                    | 1 112  | 608    | 453            | 44                       | 2               | 237               | 49      | 221     | :      |
| 1981  | 3 659  | 813                    | 1 150  | 535    | 468            | 48                       | 2               | 241               | 54      | 243     | 105    |

Fußnoten siehe Seite / See footnotes on page 117.

Notes, voir page / Note, vedi pagina 118.



noch: Milchverwendung, hergestellte Erzeugnisse  
contd.: Milk utilization, products obtained

D 15

suite: Utilisation du lait, produits obtenus  
seguito: Utilizzazione del latte, prodotti ottenuti

1 000 t

| Jahr<br>Année                  | EUR 10 | BR<br>Deutsch-<br>land | France | Italia | Neder-<br>land | Belgi-<br>que/<br>België | Luxem-<br>bourg | United<br>Kingdom | Ireland | Danmark | Ελλάδα                                    |
|--------------------------------|--------|------------------------|--------|--------|----------------|--------------------------|-----------------|-------------------|---------|---------|---|
| <b>Schmelzkäse</b>             |        |                        |        |        |                |                          |                 |                   |         |         | <b>Fromage fondu</b>                      |
| 1978                           | :      | 103                    | 64     | 23     | 17             | 16                       | 0               | 28                | S       | 6       | :   |
| 1979                           | :      | 112                    | 71     | 21     | 20             | 18                       | 0               | 22                | S       | 9       | :   |
| 1980                           | :      | 120                    | 80     | 17     | 20             | 20                       | 0               | 21                | S       | 9       | :   |
| 1981                           | :      | 125                    | 84     | 17     | 22             | 20                       | 0               | 22                | S       | 8       | 0   |
| <b>Kasein</b>                  |        |                        |        |        |                |                          |                 |                   |         |         | <b>Caséine</b>                            |
| 1978                           | :      | 15                     | 22     | 0      | S              | 0                        | 0               | 1                 | 11      | 1       | :   |
| 1979                           | :      | 16                     | 32     | 0      | S              | 0                        | 0               | S                 | 14      | 3       | :   |
| 1980                           | :      | 19                     | 39     | 0      | S              | 0                        | 0               | S                 | 18      | 5       | :   |
| 1981                           | :      | 16                     | 29     | 0      | S              | 0                        | 0               | S                 | 15      | 5       | 0   |
| <b>Chocolate Crumb</b>         |        |                        |        |        |                |                          |                 |                   |         |         | <b>Chocolat Crumb</b>                     |
| 1978                           | :      | 0                      | 0      | 0      | 0              | 0                        | 0               | 98                | 42      | 0       | :   |
| 1979                           | :      | 0                      | 0      | 0      | 0              | 0                        | 0               | 94                | 43      | 0       | :   |
| 1980                           | :      | 0                      | 0      | 0      | 0              | 0                        | 0               | S                 | 33      | 0       | :   |
| 1981                           | :      | 0                      | 0      | 0      | 0              | 0                        | 0               | S                 | 30      | 0       | 0   |
| <b>Molke<sup>17)</sup></b>     |        |                        |        |        |                |                          |                 |                   |         |         | <b>Lactosérum<sup>17)</sup></b>           |
| 1978                           | :      | 4 550                  | 7 100  | 3 592  | 4 257          | 130                      | 0               | 499               | 829     | 1 420   | :   |
| 1979                           | :      | 4 841                  | 7 416  | 3 535  | 4 350          | 110                      | 0               | :                 | 1 057   | 1 357   | :   |
| 1980                           | :      | :                      | :      | 3 500  | 4 550          | :                        | 0               | :                 | 1 102   | 1 585   | :   |
| 1981                           | :      | :                      | :      | :      | 4 649          | :                        | 0               | :                 | :       | :       | 398                                       |
| <b>Mölkpulver und -brocken</b> |        |                        |        |        |                |                          |                 |                   |         |         | <b>Lactosérum (en poudre et en blocs)</b> |
| 1978                           | :      | 109                    | 256    | 7      | 116            | 7                        | 0               | 29                | 2       | 2       | :   |
| 1979                           | :      | 119                    | 285    | 7      | 118            | 8                        | 0               | :                 | 3       | 3       | :   |
| 1980                           | :      | 127                    | 317    | 7      | 158            | 6                        | 0               | :                 | :       | 8       | :   |
| 1981                           | :      | 132                    | 304    | :      | 150            | 5                        | 0               | 38                | 6       | 13      | 0   |
| <b>Laktose (Milchzucker)</b>   |        |                        |        |        |                |                          |                 |                   |         |         | <b>Lactose (suce de lait)</b>             |
| 1978                           | :      | 39                     | 11     | 0      | 81             | 0                        | 0               | 0                 | S       | 0       | :   |
| 1979                           | :      | 46                     | 13     | 0      | 82             | 0                        | 0               | :                 | S       | 0       | :   |
| 1980                           | :      | 51                     | 14     | 0      | 90             | 0                        | 0               | :                 | S       | 0       | :   |
| 1981                           | :      | :                      | 14     | :      | 93             | 0                        | 0               | :                 | S       | 0       | 0   |

Lebendgewicht / Live weight 1 000 t

| Jahr<br>Année | EUR 10 | BR<br>Deutsch-<br>land | France | Italia | Nederland | UEBL/<br>BLEU | United<br>Kingdom | Irland | Danmark | Ελλάδα |
|---------------|--------|------------------------|--------|--------|-----------|---------------|-------------------|--------|---------|--------|
|---------------|--------|------------------------|--------|--------|-----------|---------------|-------------------|--------|---------|--------|

## FÄNGE NACH FANGGEBIETEN

## CAPTURE PAR RÉGION DE PÊCHE

| Insgesamt                            | Total                            |      |     |     |     |    |       |     |       |       |
|--------------------------------------|----------------------------------|------|-----|-----|-----|----|-------|-----|-------|-------|
| 1978                                 | 5 034                            | 412  | 768 | 402 | 324 | 51 | 1 127 | 109 | 1 740 | 102   |
| 1979                                 | 4 866                            | 356  | 770 | 429 | 324 | 47 | 1 003 | 93  | 1 738 | 106   |
| 1980                                 | 5 123                            | 297  | 803 | 450 | 340 | 46 | 905   | 149 | 2 026 | 106,1 |
| 1981                                 | :                                | 313  | :   | 452 | 434 | 49 | :     | 195 | 1 814 | :     |
| <b>Nordwestatlantik</b>              | <b>Atlantique, nord-ouest</b>    |      |     |     |     |    |       |     |       |       |
| 1978                                 | 94                               | 52   | 30  | 7   | —   | —  | 1     | 1   | 4     | —     |
| 1979                                 | 110                              | 76   | 23  | 8   | —   | —  | 1     | 1   | 1     | —     |
| 1980                                 | 56                               | 23   | 22  | 9   | —   | —  | 1     | —   | 1     | —     |
| 1981                                 | :                                | 7    | :   | 16  | —   | —  | —     | —   | 1     | —     |
| <b>Nordostatlantik</b>               | <b>Atlantique, nord-est</b>      |      |     |     |     |    |       |     |       |       |
| 1978                                 | 4 306                            | 314  | 665 | 4   | 323 | 51 | 1 126 | 103 | 1 721 | —     |
| 1979                                 | 4 080                            | 252  | 644 | 1   | 321 | 47 | 1 002 | 92  | 1 720 | —     |
| 1980                                 | 4 312                            | 259  | 604 | 2   | 338 | 46 | 904   | 149 | 2 009 | —     |
| 1981                                 | :                                | 291  | :   | —   | 432 | 49 | :     | 195 | 1 792 | —     |
| <b>Mittelmeer und Schwarzes Meer</b> | <b>Méditerranée et mer Noire</b> |      |     |     |     |    |       |     |       |       |
| 1978                                 | 454                              | —    | 41  | 339 | —   | —  | —     | —   | —     | 75    |
| 1979                                 | 474                              | —    | 44  | 354 | —   | —  | —     | —   | —     | 76    |
| 1980                                 | 477                              | —    | 46  | 355 | —   | —  | —     | —   | —     | 76,1  |
| 1981                                 | :                                | —    | :   | 378 | —   | —  | —     | —   | —     | :     |
| <b>Mittlerer Ostatlantik</b>         | <b>Atlantique, centre-est</b>    |      |     |     |     |    |       |     |       |       |
| 1978                                 | 104                              | —    | 65  | 20  | —   | —  | —     | —   | —     | 18    |
| 1979                                 | 106                              | —    | 57  | 28  | —   | —  | —     | —   | —     | 20    |
| 1980                                 | 118                              | —    | 65  | 33  | —   | —  | —     | —   | —     | 20,1  |
| 1981                                 | :                                | —    | :   | 12  | —   | —  | —     | —   | —     | :     |
| <b>Südostatlantik</b>                | <b>Atlantique, sud-est</b>       |      |     |     |     |    |       |     |       |       |
| 1978                                 | 26                               | 18   | 4   | 5   | —   | —  | —     | —   | —     | —     |
| 1979                                 | 10                               | 7    | 1   | 2   | —   | —  | —     | —   | —     | —     |
| 1980                                 | 3                                | —    | —   | 3   | —   | —  | —     | —   | —     | —     |
| 1981                                 | :                                | —    | :   | —   | —   | —  | —     | —   | —     | —     |
| <b>Binnengewässer</b>                | <b>Eaux intérieures</b>          |      |     |     |     |    |       |     |       |       |
| 1978                                 | :                                | 15,1 | :   | 25  | 2   | 0  | :     | 0   | 16    | 10    |
| 1979                                 | :                                | 15,1 | :   | 28  | 2   | 0  | :     | 0   | 17    | 10,1  |
| 1980                                 | :                                | 15,1 | :   | 36  | 2   | 0  | :     | 0   | 16    | 10,1  |
| 1981                                 | :                                | 15,1 | :   | 37  | 2   | 0  | :     | 0   | 21    | :     |

| Jahr<br>Année | EUR 10 | BR<br>Deutsch-<br>land | France | Italia | Nederland | UEBL/<br>BLEU | United<br>Kingdom | Ireland | Danmark | 'Ελλάδα |
|---------------|--------|------------------------|--------|--------|-----------|---------------|-------------------|---------|---------|---------|
|---------------|--------|------------------------|--------|--------|-----------|---------------|-------------------|---------|---------|---------|

FÄNGE NACH FISCHARTEN

CAPTURES PAR ESPÈCES

| Kabeljau |     |    |    |   |    |    |      |    |     | Cabillaud |
|----------|-----|----|----|---|----|----|------|----|-----|-----------|
| 1978     | 500 | 77 | 65 | 0 | 49 | 20 | 151  | 5  | 133 | —         |
| 1979     | 429 | 55 | 49 | — | 35 | 15 | 131  | 7  | 137 | 0         |
| 1980     | 462 | 63 | 45 | — | 45 | 11 | 125  | 8  | 164 | 0         |
| 1981     | :   | 60 | :  | — | 52 | 11 | 140p | 12 | 194 | :         |

| Sprotte |     |   |   |   |   |   |     |   |     | Sprat |
|---------|-----|---|---|---|---|---|-----|---|-----|-------|
| 1978    | 410 | 5 | 1 | — | 3 | — | 102 | 9 | 289 | —     |
| 1979    | 404 | 5 | 4 | — | 1 | 0 | 32  | 2 | 361 | —     |
| 1980    | 448 | 9 | 4 | — | 4 | 0 | 24  | 9 | 396 | —     |
| 1981    | :   | 8 | : | — | 5 | 0 | 8   | 5 | 398 | —     |

| Sandaale |     |   |   |   |   |   |    |   |     | Lançon |
|----------|-----|---|---|---|---|---|----|---|-----|--------|
| 1978     | 704 | — | 0 | — | — | — | 33 | — | 671 | —      |
| 1979     | 521 | — | 0 | — | — | — | 13 | — | 507 | —      |
| 1980     | 612 | — | 0 | — | — | — | 34 | — | 578 | —      |
| 1981     | :   | — | : | — | — | — | 53 | — | 521 | —      |

| Seelachs |     |    |    |   |   |   |     |   |    | Lieu noir |
|----------|-----|----|----|---|---|---|-----|---|----|-----------|
| 1978     | 176 | 46 | 74 | 0 | 6 | 1 | 36  | 2 | 10 | —         |
| 1979     | 136 | 34 | 64 | — | 2 | 1 | 22  | 2 | 11 | —         |
| 1980     | 113 | 24 | 57 | — | 0 | 1 | 17  | 3 | 10 | —         |
| 1981     | :   | 17 | :  | — | 0 | 1 | 17p | 5 | 6  | —         |

| Hering |     |    |   |   |    |   |    |    |    | Hareng |
|--------|-----|----|---|---|----|---|----|----|----|--------|
| 1978   | 138 | 8  | 4 | — | 8  | 0 | 23 | 28 | 67 | —      |
| 1979   | 118 | 8  | 4 | — | 3  | 0 | 12 | 27 | 64 | —      |
| 1980   | 134 | 10 | 6 | — | 3  | 1 | 11 | 37 | 66 | —      |
| 1981   | :   | 15 | : | — | 18 | — | :  | 30 | 89 | —      |

| Sardine |     |   |    |    |   |   |    |   |   | Sardine |
|---------|-----|---|----|----|---|---|----|---|---|---------|
| 1978    | 99  | 1 | 20 | 54 | 2 | — | 10 | — | — | 12      |
| 1979    | 102 | 1 | 25 | 52 | 1 | — | 10 | — | — | 13      |
| 1980    | 97  | 0 | 26 | 48 | 1 | — | 8  | — | — | 13p     |
| 1981    | :   | — | :  | 78 | 1 | — | 4  | — | — | :       |

| Stintdorsch |     |   |   |   |   |   |   |   |     | Tacaud norvégien |
|-------------|-----|---|---|---|---|---|---|---|-----|------------------|
| 1978        | 198 | — | — | — | 2 | — | 6 | — | 190 | —                |
| 1979        | 256 | — | — | — | 1 | — | 3 | — | 252 | —                |
| 1980        | 410 | — | — | — | 1 | — | 2 | — | 407 | —                |
| 1981        | :   | — | — | — | 1 | — | 2 | — | 237 | —                |

| Wittling |     |   |    |   |    |   |     |    |    | Merlan |
|----------|-----|---|----|---|----|---|-----|----|----|--------|
| 1978     | 198 | 1 | 45 | — | 11 | 4 | 65  | 8  | 65 | —      |
| 1979     | 206 | 1 | 47 | — | 13 | 4 | 68  | 9  | 62 | —      |
| 1980     | 185 | 1 | 47 | — | 14 | 3 | 63  | 14 | 42 | —      |
| 1981     | :   | 1 | :  | — | 15 | 3 | 58p | 18 | 44 | —      |

noch: Fischerei  
contd.: Fisheries

D 16

suite: Pêche  
seguito: Pesca

Lebendgewicht / Live weight 1 000 t

| Jahr<br>Année | EUR 10 | BR<br>Deutsch-<br>land | France | Italia | Nederland | UEBL/<br>BLEU | United<br>Kingdom | Irland | Danmark | Ελλάδα |
|---------------|--------|------------------------|--------|--------|-----------|---------------|-------------------|--------|---------|--------|
|---------------|--------|------------------------|--------|--------|-----------|---------------|-------------------|--------|---------|--------|

FÄNGE NACH FISCHARTEN

CAPTURES PAR ESPÈCES

|             |     |    |    |    |    |   |      |    |    |     |                  |
|-------------|-----|----|----|----|----|---|------|----|----|-----|------------------|
| Schellfisch |     |    |    |    |    |   |      |    |    |     | Églefin          |
| 1978        | 128 | 4  | 13 | —  | 1  | 2 | 94   | 1  | 13 | —   |                  |
| 1979        | 120 | 5  | 16 | —  | 1  | 2 | 83   | 1  | 12 | —   |                  |
| 1980        | 140 | 4  | 14 | —  | 2  | 3 | 97   | 1  | 20 | —   |                  |
| 1981        | :   | 6  | :  | —  | 2  | 2 | 122  | 3  | 23 | —   |                  |
| Makrele     |     |    |    |    |    |   |      |    |    |     | Maquereau        |
| 1978        | 501 | 29 | 38 | 6  | 52 | 0 | 321  | 29 | 27 | —   |                  |
| 1979        | 530 | 18 | 39 | 3  | 63 | 0 | 353  | 25 | 29 | —   |                  |
| 1980        | 483 | 21 | 31 | 4  | 92 | 0 | 253  | 53 | 30 | —   |                  |
| 1981        | :   | 28 | :  | 7  | 90 | 0 | 224p | 95 | 24 | —   |                  |
| Rotbarsch   |     |    |    |    |    |   |      |    |    |     | Rascasse du Nord |
| 1978        | 61  | 50 | 5  | 0  | 0  | 2 | 4    | 1  | —  | —   |                  |
| 1979        | 56  | 49 | 3  | 0  | 0  | 1 | 2    | 1  | —  | —   |                  |
| 1980        | 58  | 52 | 3  | 0  | 0  | 1 | 1    | —  | —  | —   |                  |
| 1981        | :   | 58 | :  | 0  | 0  | 1 | 0    | —  | —  | —   |                  |
| Scholle     |     |    |    |    |    |   |      |    |    |     | Plie             |
| 1987        | 138 | 5  | 4  | —  | 32 | 7 | 36   | 2  | 52 | —   |                  |
| 1979        | 147 | 5  | 4  | —  | 40 | 8 | 34   | 2  | 54 | —   |                  |
| 1980        | 132 | 4  | 5  | —  | 40 | 8 | 26   | 2  | 46 | —   |                  |
| 1981        | :   | 4  | :  | —  | 41 | 8 | 27p  | 2  | :  | —   |                  |
| Stöcker     |     |    |    |    |    |   |      |    |    |     | Chinchard        |
| 1978        | 34  | 5  | 7  | 1  | 11 | 0 | 3    | 3  | 4  | —   |                  |
| 1979        | 56  | 6  | 9  | —  | 32 | 0 | 3    | —  | 6  | —   |                  |
| 1980        | 59  | 8  | 6  | —  | 25 | 0 | 13   | 1  | 6  | —   |                  |
| 1981        | :   | 11 | :  | —  | 66 | 0 | 3    | 0  | 4  | —   |                  |
| Sardelle    |     |    |    |    |    |   |      |    |    |     | Anchois          |
| 1978        | 68  | 0  | 6  | 54 | 0  | — | —    | —  | —  | 8   |                  |
| 1979        | 101 | —  | 4  | 87 | 0  | — | —    | —  | —  | 10  |                  |
| 1980        | 93  | —  | 4  | 79 | 0  | — | —    | —  | —  | 10p |                  |
| 1981        | :   | —  | :  | 62 | 0  | — | —    | —  | —  | :   |                  |
| Seezunge    |     |    |    |    |    |   |      |    |    |     | Sole             |
| 1978        | 23  | 0  | 4  | 3  | 7  | 3 | 2    | 0  | 1  | 2   |                  |
| 1979        | 26  | 0  | 5  | 4  | 8  | 4 | 2    | 0  | 1  | 2   |                  |
| 1980        | 30  | 0  | 5  | 3  | 13 | 4 | 2    | 0  | 1  | 2f  |                  |
| 1981        | :   | 0  | :  | 4  | 12 | 4 | 2    | 0  | 1  | :   |                  |
| Seehecht    |     |    |    |    |    |   |      |    |    |     | Merlu européen   |
| 1978        | 42  | 0  | 21 | 14 | 0  | 0 | 2    | 0  | 2  | 3   |                  |
| 1979        | 43  | 0  | 24 | 12 | 0  | 0 | 2    | 0  | 2  | 2   |                  |
| 1980        | 47  | 0  | 27 | 12 | 0  | 0 | 2    | 1  | 2  | 2f  |                  |
| 1981        | :   | 0  | :  | 13 | 0  | 0 | 6    | 1  | 2  | :   |                  |

## Fußnoten

- 1) Ohne Hausgärten.
- 2) Einschl. Wintermenggetreide.
- 3) Einschl. Sommermenggetreide.
- 4) Einschl. Kohl- und Wasserrüben.
- 5) Einschl. Futtermangold.
- 6) Einschl. Futterzuckerrüben.
- 7) Gras und Klee.
- 8) Einschl. Esparssette und Klee.
- 9) Einschl. Zitrusanlagen, Eßkastanien und Erdbeeren.
- 10) Einschl. Büffel.
- 11) Auf der Grundlage der Kuhbestände im Dezember des Vorjahres.
- 12) Einschl. direkt vom Kalb gesaugter Milch.
- 13) Einschl. Schafs-, Ziegen- und Büffelmilch.
- 14) Einschl. Sahneanlieferung in Milchwert.
- 15) Einschl. Einfuhr Rohstoff in Milchwert.
- 16) Einschl. Konsumbuttermilch.
- 17) Molke, verwendet als flüssige Molke.
- 18) *Tabelle der GVE Umrechnungskoeffizienten*

| Kategorien                           | Koeffizient |
|--------------------------------------|-------------|
| Pferde insgesamt                     | 0,8         |
| Rinder unter einem Jahr              | 0,4         |
| Rinder 1 bis 2 Jahre                 | 0,7         |
| Männliche Tiere 2 Jahre und mehr     | 1,0         |
| Färsen von 2 Jahren und mehr         | 0,8         |
| Milchkühe                            |             |
| <i>Erträge - 3 000</i>               |             |
| $1 + \frac{\quad}{100} \times 0,013$ |             |
| Sonstige Kühe                        | 0,8         |
| Ferkel 20 kg                         | 0,027       |
| Sonstige Schweine                    | 0,3         |
| Sauen 50 kg                          | 0,5         |
| Schafe insgesamt                     | 0,1         |
| Ziegen insgesamt                     | 0,1         |
| Legehennen                           | 0,014       |
| Sonstiges Geflügel                   | 0,008       |

## Notes

- 1) Excluding kitchen gardens.
- 2) Including meslin.
- 3) Including mixed grain other than meslin.
- 4) Including swedes, turnips.
- 5) Including mangolds.
- 6) Including sugarbeets for fodder.
- 7) Grass and clover.
- 8) Including sainfoin and clover.
- 9) Including citrus fruits, chestnuts and strawberries.
- 10) Including buffaloes.
- 11) On the basis of the livestock for December of the previous year.
- 12) Sucked milk included.
- 13) Ewes', goats' and buffaloes' milk included.
- 14) Including cream collection in milk equivalent.
- 15) Including import of raw materials in milk equivalent.
- 16) Including buttermilk for drinking.
- 17) Whey used, in liquid state.
- 18) *Table of coefficients of conversion into LU*

| Categories                           | Coefficients |
|--------------------------------------|--------------|
| Horses (total)                       | 0,8          |
| Cattle under the age of 1            | 0,4          |
| Cattle aged between 1 and 2          | 0,7          |
| Males aged 2 years and over          | 1,0          |
| Heifers aged 2 years and over        | 0,8          |
| Dairy cows:                          |              |
| <i>Yield - 3 000</i>                 |              |
| $1 + \frac{\quad}{100} \times 0,013$ |              |
| Other cows                           | 0,8          |
| Piglets less than 20 kg              | 0,027        |
| Other pigs                           | 0,3          |
| Sows 50 kg and over                  | 0,5          |
| Sheep                                | 0,1          |
| Goats                                | 0,1          |
| Laying-hens                          | 0,014        |
| Other poultry                        | 0,008        |

Notes

- 1) Sans jardins familiaux.
- 2) Y compris méteil.
- 3) Y compris mélange de céréales d'été.
- 4) Y compris rutabagas, navets fourragers.
- 5) Y compris bettes fourragères.
- 6) Y compris betteraves sucrières pour l'alimentation animale.
- 7) Herbes et trèfles.
- 8) Y compris sainfoin et trèfles.
- 9) Y compris agrumes, châtaignes pour le fruit et fraises.
- 10) Y compris bufflonnes.
- 11) Sur la base des effectifs de décembre de l'année précédente.
- 12) Y compris lait têté.
- 13) Y compris lait de brebis et de chèvre et de bufflonnes.
- 14) Y compris livraisons de crème en équivalent lait.
- 15) Y compris importation lait matière première.
- 16) Y compris babeurre de consommation.
- 17) Lactosérum utilisé en équivalent liquide.
- 18) Table des coefficients de conversion en UGB

| Catégories                           | Coefficients |
|--------------------------------------|--------------|
| Chevaux total                        | 0,8          |
| Bovins de moins d'un an              | 0,4          |
| Bovins de 1 5 2 ans                  | 0,7          |
| Mâles de 2 ans et plus               | 1,0          |
| Génisses de 2 ans et plus            | 0,8          |
| Vaches laitières:                    |              |
| <i>Rendimento - 3 000</i>            |              |
| $1 + \frac{\quad}{100} \times 0,013$ |              |
| Autres vaches                        | 0,8          |
| Porcelets de moins de 20 kg          | 0,027        |
| Autres porcs                         | 0,3          |
| Truies de 50 kg et plus              | 0,5          |
| Ovins total                          | 0,1          |
| Caprins total                        | 0,1          |
| Poules pondeuses                     | 0,014        |
| Autres volailles                     | 0,008        |

Note

- 1) Esclusi orti familiari.
- 2) Compreso frumento segalato.
- 3) Compresi cereali misti estivi.
- 4) Compresse rutabaga, rapa da foraggio.
- 5) Compresse le bietole da coste.
- 6) Compresse le barbabietole da zucchero per l'alimentazione animale.
- 7) Erbe e trifoglio.
- 8) Compresi lupinella e trifoglio.
- 9) Compresi agrumi, castagneti da frutto e fragole.
- 10) Compresse le bufale.
- 11) Sulla base della consistenza del bestiame relativa al dicembre dell'anno precedente.
- 12) Compreso il latte preso alla mammella.
- 13) Compreso il latte di pecora, di capra e di bufale.
- 14) Compresse le consegne di crema in equivalente latte.
- 15) Compresa importazione latte materia prima.
- 16) Compreso il latticello alimentare.
- 17) Siero di latte utilizzato sotto forma liquida.
- 18) Tavola dei coefficienti di conversione in U.B.G.

| Categorie                                 | Coefficienti |
|---|--------------|
| Equini totale                             | 0,8          |
| Bovini di meno di un anno                 | 0,4          |
| Bovini da 1 fino a meno di 2 anni         | 0,7          |
| Maschi di 2 anni e più                    | 1,0          |
| Giovenche di 2 anni e più                 | 0,8          |
| Vacche da latte:                          |              |
| <i>Rendimento - 3 000</i>                 |              |
| $1 + \frac{\quad}{100} \times 0,013$      |              |
| Altre vacche                              | 0,8          |
| Lattonzoli di peso vivo inferiore a 20 kg | 0,027        |
| Altri suini                               | 0,3          |
| Scrofe di peso vivo di 50 kg e oltre      | 0,5          |
| Ovini totale                              | 0,1          |
| Caprini totale                            | 0,1          |
| Galline da uova                           | 0,014        |
| Altri volatili                            | 0,008        |

Teil / Part E

**Versorgungsbilanzen**  
**Supply balance sheets**

---

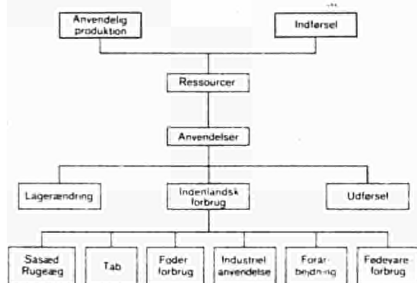
Partie / Parte E

**Bilans d'approvisionnement**  
**Bilanci di approvvigionamento**



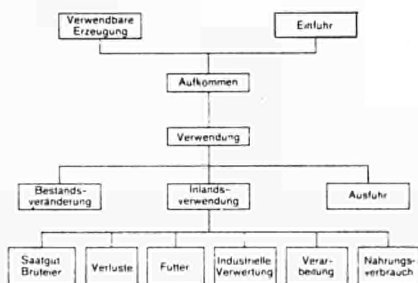


### Skematisk fremstilling af forsyningsbalancerne



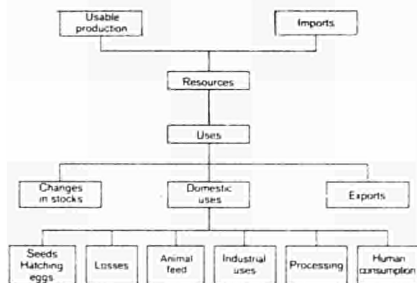
Dette generelle skema kan variere med de enkelte balancer  
 Ressourcer = anvendelig produktion + indførsel  
 Anvendelser = udførsel + lagerændring + indenlandsk anvendelse

### Schema der Versorgungsbilanzen



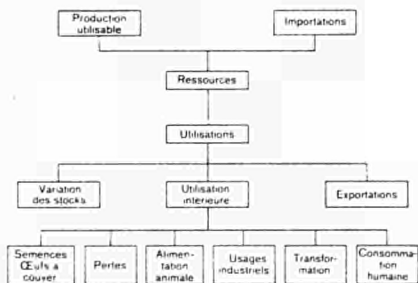
Dieses allgemeine Schema ist bei den vorliegenden Bilanzen anwendbar  
 Aufkommen = Verwendbare Erzeugung + Einfuhr  
 Verwendung = Ausfuhr + Bestandsveränderung + Inlandsverwendung

### Schema for the supply balance sheets



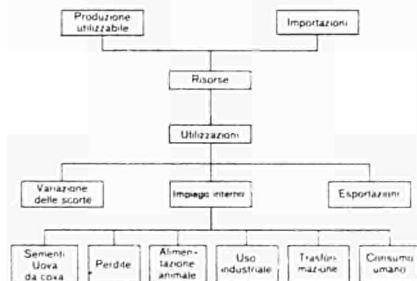
This general scheme is capable of modification depending on the balance sheet under consideration  
 Resources = Usable production + Imports  
 Uses = Exports + Changes in stocks + Domestic uses

### Schema des bilans d'approvisionnement



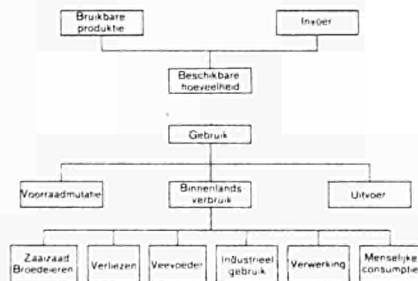
Ce schema general peut être adapte selon les bilans considérés  
 Ressources = Production utilisable + Importations  
 Emplois = Exportations + Variation des stocks + Utilisation interieure

### Schema dei bilanci d'approvigionamento



Il presente schema generale può essere utilizzato in corrispondenza dei bilanci presi in considerazione  
 Risorse = Produzione utilizzabile + Importazioni  
 Impieghi = Esportazioni + Variazione delle scorte + Utilizzazione interna

### Schematische voorstelling der voorzieningsbalansen



Deze algemene schematische voorstelling kan worden toegepast op de behandelde balansen  
 Beschikbare hoeveelheid = Bruikbare productie + Invoer  
 Gebruik = Uitvoer + Voorraadmutatie + Binnenlands verbruik

## Indledende bemærkninger

### Område

#### a) Produkter

##### Vegetabiliske produkter:

Det drejer sig i almindelighed om globale balancer omfattende både en produktions- og en markedsopgørelse. For balancerne »Frugt og grønsager efter art« undtagen de 2 for forarbejdede produkter drejer det sig dog udelukkende om markedsbalancer, hvilket ikke tillader beregningen af forbrug til konsum.

##### Animalske produkter:

- Kød i alt omfatter kød fra hornkvæg, svin, får og geder, hovdyr, fjerkræ, samt andet kød og spiselige biprodukter fra slagtning.
- Mælk omfatter mælk fra køer, får, geder og bøfler.
- Æg omfatter æg til konsum og rugeæg.

##### Fedt og olie:

Omfattende oliefrø- og frugter, vegetabilisk fedt og olie, olieker.

#### b) Geografisk afgrænsning:

De franske oversøiske amter er, når intet særligt er angivet, betragtet som tredjelande.

- Grønland er betragtet som tredjeland.

- U.K./Channel Islands: i almindelighed er oplysninger for Channel Islands ikke medtaget i oplysningerne for U.K., for enkelte produktgrupper vedkommende (frugt og grønsager efter art, grønsager og kartofler) er U.K.'s indførsel fra Channel Islands inkluderet i U.K.'s anvendelige produktion.

- Forbundsrepublikken Tysklands statistik over udenrigshandel omfatter også handelen med Den tyske demokratiske Republik og Østberlin.

### Balanceposter

- Anvendelig produktion: officiel produktion – svind ± statistisk korrektion.

»Frugt og grønsager efter art« undtagen forarbejdede produkter: produktion = salg af erhvervsmæssig produktion.

Vin: anvendelig produktion = samlet produktion af most og vin – most bestemt for produktion af druesaft.

Kød: netto-produktion = (bruttoegenproduktion – eksport af levende dyr + import af levende dyr) = (slagtevægt af indenlandske slagtninger).

- Udenrigshandel: balancebegrebet indebærer, at den samlede udenrigshandel (med medlemslande og med tredjelande) er indeholdt i balancerne for hvert medlemsland, medens derimod balancerne for EUR-6 og EUR-9 kun medtager handel med tredjelande (ekstra EUR).

– Mængderne, omregnet til basisprodukt enheder, omfatter:

- 1) import eller eksport af basisproduktet som sådan, regnet i produktets vægt;
- 2) import eller eksport af forarbejdede produkter, omregnet til basisprodukt enheder (undtagen i tilfælde, hvor der ved siden af en opgørelse over basisproduktet findes en opgørelse over det forarbejdede produkt).

Intra EUR-handel er beregnet ud fra medlemsstaternes importoplysninger.

- Samlede ressourcer/anvendelse:

Ressourcer (= anvendelig produktion + import) = anvendelse (= eksport + lagerforskydning + samlede indenlandske forbrug).

- Lagerforskydninger: = slutlagre – begyndelseslagre.

En forøgelse af lagrene mellem årets begyndelse og slutning er en anvendelse af disponible mængder og skal således føjes til eksport og hjemmeforbrug; modsat skal en formindskelse fradrages for at nå til samlet anvendelse.

Som for udenrigshandelens vedkommende omfatter lagrene

- 1) mængderne af basisprodukter som sådan i produktets vægt;
- 2) mængderne af forarbejdede produkter omregnet til basisproduktenheder.

- Samlede indenlandske forbrug: omfatter blandt andet:

– foderforbrug: anvendte mængder uafhængigt af anvendelsesform (direkte, blandet, sammensatte foderstoffer);

– industriel anvendelse: mængder benyttet til andet end foder eller fødevarer (undtagelse: inklusive mængder benyttet til fremstilling af alkohol og øl);

– forarbejdning: mængder beregnet på forarbejdning til brug som foder eller fødevarer.

De under denne balancepost angivne mængder danner basis for en særlig balance for det forarbejdede produkt, for eksempel kartoffelmel, hvidt sukker...

– Fødevarerforbrug: bruttomængder, der står til rådighed for forbrugerne på en gros-handelsstadiet, under alle former for konsum: direkte, konserver, forarbejdet; som følge heraf medregnes ikke tab, svind og lagerforskydninger på detailhandels- og husholdningsstadiet.

Den almindelige enhed i balancerne er 1 000 tons (metrisk), afrunding kan i enkelte balancer give uoverensstemmelser mellem i alt-angivelser og summen af de enkelte balanceposter.

For mere udførlige bemærkninger henvises til dette hæftes bemærkninger og tabelnoter, samt til diverse balancers metodik, således som denne er beskrevet i de enkelte hæfter af serien Landbrugsstatistik.

### Afledede beregninger

De to afledede beregninger er mere indikationer af størrelsesordenen end nøjagtige angivelser.

#### Selvforsyning:

Selvforsyningsgraden udtrykker den procentdel, som indenlandske produktion (det vil sige »anvendelig produktion« af indenlandske oprindelse) udgør af indenlandsk forbrug.

$$\text{Selvforsyningsgraden} = \frac{\text{indenlandsk produktion} \times 100}{\text{indenlandsk forbrug}}$$

#### Fødevarerforbrug pr. indbygger (kg/år):

Dette er i virkeligheden bruttofødevarerforbruget pr. indbygger beregnet ud fra balanceposten »Fødevarerforbrug«.

Beregningen er foretaget på grundlag af oplysninger om landenes samlede bosiddende befolkning.

## Vorbemerkungen

### Bereich

#### a) Erzeugnisse

##### *Pflanzliche Erzeugnisse:*

Im allgemeinen handelt es sich um eine Gesamtbilanz, die sowohl die Erzeugungs- als auch die Marktbilanz umfaßt. Bei den Bilanzen für „Obst und Gemüse nach Arten“ handelt es sich jedoch – außer bei verarbeiteten Erzeugnissen – nur um Marktbilanzen, bei denen ein Pro-Kopf-Verbrauch nicht errechnet werden kann.

##### *Tierische Erzeugnisse:*

● Das Fleisch insgesamt umfaßt das Fleisch von Rindern, Schweinen, Schafen, Ziegen, Einhufern, Geflügel und sonstigen Fleischarten sowie Innereien.

● Die Milch umfaßt Kuh-, Schafs-, Ziegen- und Büffel-milch.

● Die Eier umfassen Konsumeier und Bruteier.

##### *Fette und Öle:*

Umfassen Ölsaaten und -früchte, pflanzliche Fette und Öle und Ölkuchen.

#### b) Geografische Abgrenzungen

● Falls nicht anders angegeben, sind die französischen Überseedepartements (DOM) als Drittländer anzusehen.

● Grönland ist nicht in Dänemark enthalten, sondern als Drittland anzusehen.

● Vereinigtes Königreich: im allgemeinen sind die Angaben der Channel Islands nicht in den Angaben des Vereinigten Königreiches enthalten. Für einige Erzeugnisse jedoch (Kartoffeln, Gemüse, Obst und Gemüse nach Arten) sind in der verwendbaren Erzeugung des Vereinigten Königreichs die Einfuhren aus den Channel Islands enthalten.

● In den Versorgungsbilanzen der Bundesrepublik Deutschland ist beim Außenhandel auch der Warenverkehr mit der DDR und Berlin (Ost) enthalten.

#### Posten

● Verwendbare Erzeugung = offizielle Erzeugung – Schwund ± statistische Berichtigungen.

Obst und Gemüse nach Arten (außer verarbeiteten Erzeugnissen): Erzeugung = Verkäufe der erwerbsmäßigen Erzeuger.

Wein: Verwendbare Erzeugung = Erzeugung an Most und Wein insgesamt – Most, der zur Erzeugung von Traubensaft bestimmt ist.

Fleisch: Nettoerzeugung + (Bruttoeigenerzeugung – Ausfuhr lebender Tiere + Einfuhr lebender Tiere) = Anzahl der Schlachtungen × mittleres Schlachtgewicht.

● Außenhandel: Im Konzept der Bilanzen ist für jedes Mitgliedsland der gesamte Außenhandel (mit den Mitgliedsländern und den Drittländern) enthalten, während für EUR-6 und EUR-9 nur der Handel mit Drittländern enthalten ist (Extra EUR).

● Mengen, die im Wert des Grunderzeugnisses ausgedrückt sind, enthalten:

1. die Ein- oder Ausfuhren des Grunderzeugnisses als solche, in Produktgewicht;
2. die Ein- oder Ausfuhren der verarbeiteten Erzeugnisse, ausgedrückt im Wert des Grunderzeugnisses (außer wenn neben der Bilanz des Grunderzeugnisses eine Bilanz des verarbeiteten Erzeugnisses besteht).

Der EUR-Binnenhandel ist nach der Einfuhrstatistik der Empfangsländer berechnet.

● Aufkommen/Verwendung insgesamt:

Aufkommen (= Verwendbare Erzeugung + Einfuhren) = Verwendung (= Ausfuhren + Bestandsveränderungen + Inlandsverwendung insgesamt).

● Bestandsveränderungen = Endbestand – Anfangsbestand.

Eine Zunahme der Bestände zwischen Beginn und Ende des Jahres bedeutet eine Verwendung der verfügbaren Mengen und wird somit den Ausfuhren und der Inlandsverwendung hinzugefügt; umgekehrt wird eine Verminderung von den Ausfuhren und der Inlandsverwendung in Abzug gebracht.

Wie beim Außenhandel umfassen die Bestände:

1. die Mengen des Grunderzeugnisses als solches, in Produktgewicht;
2. die Mengen der verarbeiteten Erzeugnisse, ausgedrückt im Wert des Grunderzeugnisses.

● Inlandsverwendung:

– Futter: Mengen der verschiedensten Verwendungsarten (direkt, Mengfutter, Mischfutter usw.).

– Industrielle Verwertung: Mengen, die für Nichtnahrungszwecke verwendet werden (ausgenommen die Mengen, die zur Herstellung von Alkohol und Bier verwendet werden).

– Verarbeitung: Mengen, die zur Verarbeitung von Nahrungsmitteln bestimmt sind.

Die unter dieser Rubrik aufgeführten Mengen dienen der Erstellung eigener Bilanzen (Bilanzen verarbeiteter Erzeugnisse), z. B. bei Kartoffeln die Bilanz der Kartoffelstärke, bei Zuckerrüben die Bilanz des Weißzuckers ...

– Nahrungsverbrauch: Bruttomengen, die dem Verbraucher beim Großhandel in jeglicher Form zum Nahrungsverbrauch zur Verfügung stehen (direkt, Konserven, verarbeitete Erzeugnisse). Es handelt sich also um einen Verbrauch, bei dem die Verluste und Bestandsveränderungen des Einzelhandels und der Haushaltungen nicht berücksichtigt sind und der deshalb größer ist als der wirkliche Verbrauch.

Die im allgemeinen verwendete Einheit in den Versorgungsbilanzen ist „1 000 t“. Die Differenzen in einigen Tabellen sind auf Rundungen der Angaben zurückzuführen.

Nähere Erläuterungen sind den Anmerkungen und den Fußnoten dieses Heftes sowie der Methodik der verschiedenen Bilanzen zu entnehmen, die in den Heften der Reihe „Agrarstatistik“ enthalten sind.

#### Abgeleitete Berechnungen

Die Ergebnisse dieser Berechnungen geben nur ein Größenverhältnis wieder.

##### *Selbstversorgung*

Der Grad der Selbstversorgung wird in Prozenten ausgedrückt und gibt die Inlandsverzeugung, d. h. die verwendbare Erzeugung inländischer Herkunft im Verhältnis zu der Inlandsverwendung wieder.

$$\text{Selbstversorgungsgrad} = \frac{\text{Inlandsverzeugung} \times 100}{\text{Inlandsverwendung}}$$

*Nahrungsverbrauch pro Kopf* (kg, pro Kopf, pro Jahr):

Es handelt sich hier um den Verbrauch pro Kopf, der sich aus dem Posten „Nahrungsverbrauch“ der Bilanz errechnet, wobei Angaben zur „Wohnbevölkerung“ zugrunde gelegt werden.

## Preliminary remarks

### Coverage

#### a) Products

##### *Crop products:*

Generally a global balance-sheet incorporating the balance in production and on the market. However, for the fruit and vegetables by species, the balance-sheets for those in a fresh state comprise only the market balance-sheets, from which *per capita* human consumption is not calculable.

##### *Livestock products:*

- total meat comprises meat from cattle, pigs, sheep and goats, equines, poultry, other meat and edible offal;
- milk comprises cow, sheep, goat and buffalo milk;
- eggs comprise eggs for consumption and hatching.

##### *Oils and fats:*

Comprise oleaginous seeds and fruit, vegetable fats and oils and oilcakes.

#### b) Geographic limitations

- Unless otherwise indicated the French Overseas Departments are excluded.
- Greenland is not included in the data for Denmark but is considered as a third country.
- In general the data for the United Kingdom do not include data for the Channel Islands. However, for certain groups of products (fruit and vegetables by species, vegetables and potatoes) the usable production of the UK includes importations from the Channel Islands.
- The external trade of the Federal Republic of Germany includes trade with the German Democratic Republic and East Berlin.

#### ● Total resources/uses:

Resources (= usable production + imports) = Uses (= exports ± stock variation + total domestic uses).

#### ● Stock variation: = Closing stocks – opening stocks.

An increase in stocks between the beginning and the end of the year represents a usage of available resources and is therefore added to exports and domestic uses; conversely, a decrease is deducted from exports and domestic utilization.

As with external trade, stocks comprise:


1. amounts of the basic product as such, in product weight;
2. amounts of processed products, expressed in basic product equivalent.

#### ● Total domestic uses: includes *inter alia*:

- Animal feedingstuffs: amounts used, irrespective of form (direct, mixed, compound animal feed, etc.).
- Industrial use: amounts used for non-food purposes (includes, however, amounts used for the manufacture of alcohol and beer).
- Processing: amounts intended for processing into food.

The quantities indicated under this heading are made the subject of a separate balance-sheet (balance-sheet for processed products) for example potato starch, sugar white, etc.

- Human consumption: gross amounts made available to consumers at the wholesale stage, in all forms of consumption: direct, preserves, and processed products; consequently no account is taken of losses or stock variations at the retail trade stage or at household level.



## Remarques préliminaires

### Champ

#### a) Produits

##### *Produits végétaux:*

Il s'agit en général du bilan global englobant le bilan à la production et le bilan de marché. Cependant, pour les fruits et légumes par espèces (sauf produits transformés), il s'agit uniquement des bilans de marché, ce qui ne permet pas de calculer la consommation humaine par tête.

##### *Produits animaux:*

● La viande totale comprend les viandes bovines, porcines, de moutons et chèvres, d'équidés, de volaille, les autres viandes (gibier) et les abats comestibles.

● Le lait comprend les laits de vache, de brebis, de chèvre et de bufflonne.

● Les œufs comprennent les œufs de consommation et les œufs à couver.

##### *Graisses et huiles:*

Comprennent les graines et fruits oléagineux, les graisses et huiles végétales et les tourteaux.

#### b) Délimitation géographique

● Sauf mention particulière, les départements français d'outre-mer (DOM) sont considérés comme pays tiers.

● Le Groenland n'est pas compris sous Danemark, mais considéré comme pays tiers.

● Royaume-Uni: en général les données concernant les Channel Islands sont exclues des données concernant le Royaume-Uni; cependant, pour certains groupes de produits (pommes de terre, légumes, fruits et légumes par espèces), la production utilisable du Royaume-Uni comprend les importations en provenance des Channel Islands.

● Le commerce extérieur de la République fédérale d'Alle

● Total des ressources, total des emplois:

Ressources (= production utilisable + importations) = Emplois (= exportations + variation des stocks + utilisation intérieure totale).

● Variation des stocks = stocks finals – stocks de début.

Un accroissement des stocks entre le début et la fin de l'année constitue un emploi des quantités disponibles et vient donc s'ajouter aux exportations et à l'utilisation intérieure; inversement une diminution vient en déduction des exportations et de l'utilisation intérieure.

Comme pour le commerce extérieur, les stocks comprennent:

(1) les quantités du produit de base, tel quel, en poids de produit;

(2) les quantités des produits transformés exprimées en équivalent du produit de base.

● Utilisation intérieure:


– Alimentation animale: quantités utilisées quelle que soit la forme d'utilisation (directe, en mélange, sous forme d'aliment composé, etc.).

– Usages industriels: quantités utilisées pour des usages non alimentaires (par exception, comprend les quantités utilisées pour la fabrication de l'alcool et de la bière).

– Transformation: quantités destinées à la transformation pour un usage alimentaire.

Les quantités indiquées sous cette rubrique font l'objet d'un bilan séparé (bilan de produits transformés, par exemple la féculé de pomme de terre, le sucre blanc...).

– Consommation humaine: quantités brutes disponibles pour la consommation humaine au stade du marché de gros, sous toutes les formes de consommation (directe, conserves, produits transformés); par conséquent il s'agit d'une consommation apparente (comprenant les



## Premessa

### Campo d'indagine

#### a) Prodotti

##### *Prodotti vegetali:*

Per la maggior parte dei prodotti vegetali esistono un bilancio alla produzione e un bilancio di mercato, che sono riuniti in un bilancio globale. Tuttavia per «frutta e ortaggi per specie (esclusi i prodotti trasformati)» si tratta unicamente di bilancio di mercato, per cui non può essere calcolato il consumo umano pro capite.

##### *Prodotti zootecnici:*

- Il bilancio totale della carne comprende la carne bovina, suina, caprina e equina, pollame e le altre carni (cacciagione) e frattaglie commestibili.
- Il latte comprende il latte di vacca, di pecora, di capra e di bufala.
- Le uova comprendono le uova da consumo e le uova da cova.

##### *Grassi e oli:*

Comprendono i semi e frutti oleosi, grassi e oli vegetali e panelli.

#### b) Limiti geografici

- Salvo menzione specifica, i dipartimenti francesi d'Oltremare sono considerati paesi terzi.
- La Groenlandia non è inclusa nei dati relativi alla Danimarca ma considerata paese terzo.
- Regno Unito: in generale i dati relativi alle isole della Manica non sono considerati nei dati relativi al Regno Unito; ciononostante per alcuni gruppi di prodotti (patate, ortaggi, frutta e ortaggi per specie) la produzione utilizzabile del Regno Unito comprende le importazioni dalle isole della Manica.

#### ● Totale risorse, totale utilizzazioni:

Risorse (= produzione utilizzabile + importazioni) = Impieghi (= esportazioni + variazione delle scorte + totale impieghi interni).

#### ● Variazione delle scorte = scorte finali - scorte iniziali.

Un aumento delle scorte tra l'inizio e la fine dell'anno costituisce un impiego delle quantità disponibili e viene quindi ad aggiungersi alle esportazioni e agli impieghi interni; inversamente una diminuzione viene detratta dalle esportazioni e dagli impieghi interni.

Come per il commercio estero le scorte comprendono:

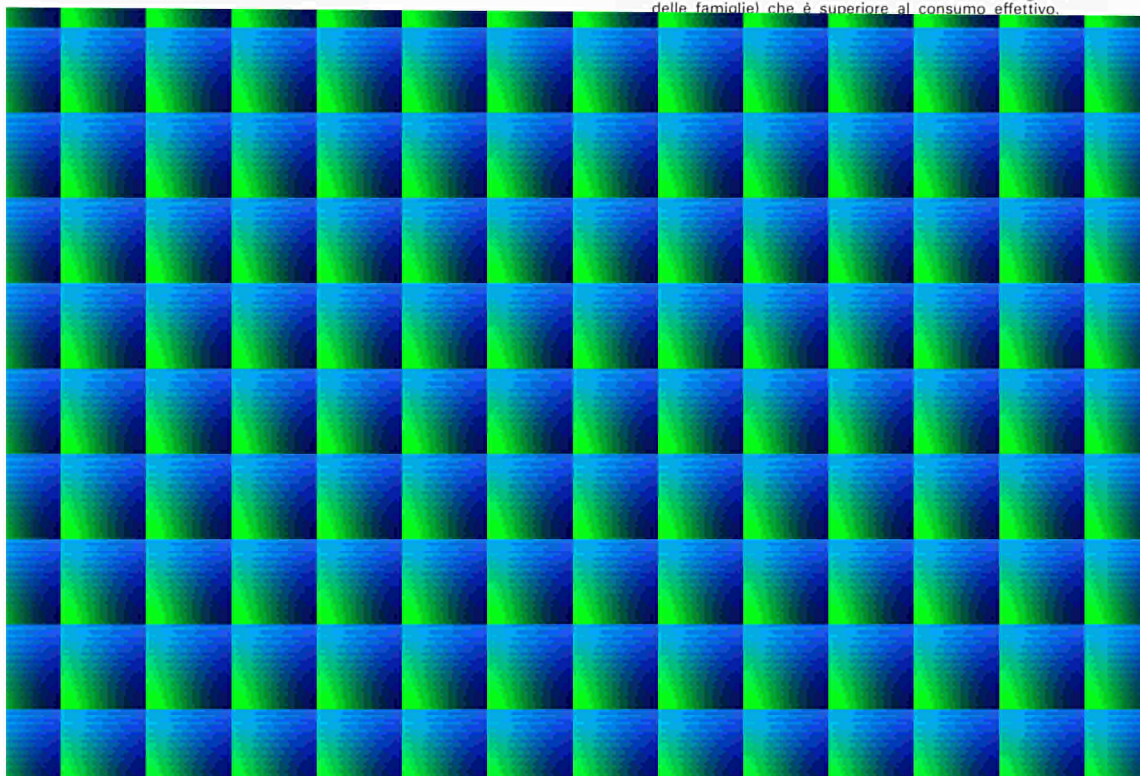
- (1) le quantità del prodotto di base, non trasformato, espresse in peso del prodotto;
- (2) le quantità dei prodotti trasformati, espresse in equivalente del prodotto di base.

#### ● Totale impieghi interni:

- Alimentazione animale: quantità impiegate come mangime, in qualsiasi forma (direttamente in miscuglio, sotto forma d'alimento composto).
- Usi industriali: quantità impiegate per usi non alimentari (comprese peraltro le quantità impiegate per la fabbricazione dell'alcool e della birra).
- Trasformazione: quantità destinate alla trasformazione per uso alimentare.

Le quantità indicate in questa rubrica sono prese in considerazione in un bilancio separato (bilancio dei prodotti trasformati), per esempio la fecola di patata, lo zucchero raffinato...

- Consumo umano: quantità lorde disponibili al consumo umano allo stadio del mercato all'ingrosso indipendentemente dalla forma di consumo (diretto, del prodotto conservato o trasformato); di conseguenza si tratta di un consumo apparente (incluse le perdite e le variazioni delle scorte allo stadio del commercio al dettaglio e delle famiglie) che è superiore al consumo effettivo.



## Inleidende opmerkingen

### Gebied

#### a) Produkten

##### *Plantaardige produkten:*

Gewoonlijk bestaande uit één balans die de produktie- en de marktbalans omvat. Voor fruit en groenten per soort (niet de verwerkte produkten) bestaan evenwel alleen marktbalansen, die het niet mogelijk maken het verbruik per hoofd te berekenen.

##### *Dierlijke produkten:*

- Vleestotaal omvat rund- en kalfsvlees, varkensvlees, schape- en geitevlees, vlees van pluimvee, andere vleessoorten (wild) en eetbare slachtafval.
- Melk omvat koemelk, schape-, geite- en buffelmelk.
- Eieren omvat consumptie-eieren en broedeieren.

##### *Vetten en oliën:*

Omvangen oliehoudende zaden en vruchten, plantaardige vetten en oliën en veekoeken.

#### b) Geografische afbakening

- Indien niet uitdrukkelijk vermeld, omvatten de Franse cijfers geen gegevens van hun overzeese departementen, die bij de derde landen gerekend worden.
- Groenland is niet in de gegevens van Denemarken inbegrepen en wordt eveneens als derde land aangezien.
- Verenigd Koninkrijk: In het algemeen bevatten de balansen van het Verenigd Koninkrijk geen gegevens der Kanaaleilanden. Voor enkele groepen van produkten echter (aardappelen, groenten, fruit en groenten per soort) omvat de bruikbare produktie van het Verenigd Koninkrijk ook de invoer uit deze eilanden.
- De buitenlandse handel van de Bondsrepubliek Duits-

● Totaal beschikbare hoeveelheden. Totaal gebruik: Beschikbare hoeveelheden (= bruikbare produktie + invoer) = Gebruik (= uitvoer + schommelingen in de voorraden + totaal binnenlands verbruik).

● Voorraadmutatie = eindvoorraden – beginvoorraden.

Toename van de voorraden tussen het begin en het einde van het jaar vormt een gebruik van beschikbare hoeveelheden en wordt dus toegevoegd aan de uitvoer en het binnenlands verbruik; omgekeerd wordt een voorraadvermindering afgetrokken van de uitvoer en het binnenlands verbruik.

Evenals bij de buitenlandse handel omvatten de voorraden:

- (1) de hoeveelheden van het basisprodukt in de oorspronkelijke toestand uitgedrukt in gewicht van het produkt;
- (2) de hoeveelheden verwerkte produkten, uitgedrukt in equivalenten van het basisprodukt.

##### ● Binnenlands verbruik:


– Veevoeder: verbruikte hoeveelheden ongeacht de vorm van verbruik (rechtstreeks, losse mengsels, onder vorm van mengvoeders, enz.).

– Industrieel gebruik: voor andere doeleinden dan voor voedingsmiddelenindustrie gebruikte hoeveelheden (hieronder zijn bij wijze van uitzondering de voor de bereiding van alcohol en bier gebruikte hoeveelheden begrepen).

– Verwerking: hoeveelheden bestemd voor de verwerking tot voedingsmiddelen.

De in deze rubriek vermelde hoeveelheden vormen het onderwerp van een afzonderlijke balans (balans van verwerkte produkten) b. v. balans van aardappelzetmeel, balans van witsuiker ...

– Menselijke consumptie: brutohoeveelheden, in het stadium van de groothandel ter beschikking van de verbruikers gesteld, in alle vormen van consumptie:



Getreide insgesamt (ohne Reis)  
Total cereals (without rice)


E 1

Céréales totales (sans le riz)  
Totale cereali (senza il riso)

1 000 t

| Jahr<br>Année                  | EUR 10  | BR<br>Deutsch-<br>land | France | Italia | Niederland | UEBL/<br>BLEU                 | United<br>Kingdom | Ireland | Danmark | Ελλάδα |
|--------------------------------|---------|------------------------|--------|--------|------------|-------------------------------|-------------------|---------|---------|--------|
| <b>a. Erzeugungsgrundlagen</b> |         |                        |        |        |            | <b>a. Bases de production</b> |                   |         |         |        |
| Ernteflächen (1 000 ha)        |         |                        |        |        |            | Superficies (1 000 ha)        |                   |         |         |        |
| 1977/78                        | 27 342  | 5 281                  | 9 685  | 4 310  | 234        | 447                           | 3 706             | 372     | 1 821   | 1 486  |
| 1978/79                        | 28 321  | 5 333                  | 9 798  | 4 948  | 234        | 440                           | 3 812             | 388     | 1 845   | 1 523  |
| 1979/80                        | 28 319  | 5 234                  | 9 796  | 4 933  | 237        | 439                           | 3 873             | 400     | 1 850   | 1 557  |
| 1980/81                        | 28 348  | 5 212                  | 9 888  | 4 928  | 224        | 430                           | 3 938             | 405     | 1 816   | 1 507  |
| Erträge (100 kg/ha)            |         |                        |        |        |            | Rendement (100 kg/ha)         |                   |         |         |        |
| 1977/78                        | 39,0    | 40,9                   | 40,5   | 32,2   | 47,6       | 40,1                          | 45,1              | 49,4    | 40,5    | 20,3   |
| 1978/79                        | 42,6    | 44,9                   | 46,3   | 34,2   | 58,0       | 49,0                          | 45,3              | 48,2    | 40,6    | 27,7   |
| 1979/80                        | 41,7    | 43,7                   | 45,2   | 33,9   | 54,0       | 48,4                          | 45,0              | 44,7    | 41,6    | 26,1   |
| 1980/81                        | 44,2    | 44,3                   | 48,5   | 35,0   | 56,9       | 46,8                          | 49,5              | 46,0*   | 38,9    | 34,6   |
| Offizielle Erzeugung           |         |                        |        |        |            | Production officielle         |                   |         |         |        |
| 1977/78                        | 106 592 | 21 611                 | 39 222 | 13 898 | 1 116      | 1 792                         | 16 726            | 1 838   | 7 378   | 3 011  |
| 1978/79                        | 120 635 | 23 940                 | 45 401 | 16 934 | 1 355      | 2 156                         | 17 263            | 1 870   | 7 492   | 4 224  |
| 1979/80                        | 118 215 | 22 872                 | 44 239 | 16 739 | 1 282      | 2 122                         | 17 413            | 1 789   | 7 690   | 4 069  |
| 1980/81                        | 125 247 | 23 087                 | 47 983 | 17 262 | 1 273      | 2 015                         | 19 482            | 1 862   | 7 070   | 5 213  |

|                          |        |       |       |       |     |                           |       |     |     |     |
|--------------------------|--------|-------|-------|-------|-----|---------------------------|-------|-----|-----|-----|
| <b>b. Bestände</b>       |        |       |       |       |     | <b>b. Stocks</b>          |       |     |     |     |
| Anfangsbestand (am 1.8.) |        |       |       |       |     | Stocks de début (au 1.8.) |       |     |     |     |
| 1977/78                  | :      | 4 703 | 2 716 | 2 922 | 420 | 225                       | 2 064 | 181 | 576 | :   |
| 1978/79                  | :      | 4 854 | 2 619 | 2 249 | 426 | 214                       | 1 989 | 151 | 553 | :   |
| 1979/80                  | 17 469 | 6 264 | 4 693 | 2 226 | 484 | 280                       | 2 347 | 148 | 601 | 426 |
| 1980/81                  | :      | 5 619 | 4 129 | :     | 447 | :                         | 1 997 | :   | 658 | 619 |





nöch: Getreide insgesamt (ohne Reis)  
contd: Total cereals (without rice)

E 1

suite: Céréales totales (sans le riz)  
seguito: Totale cereali (senza il riso)

1 000 t

| Jahr<br>Année                               | EUR 10  | BR<br>Deutsch-<br>land | France  | Italia | Nederland | UEBL/<br>BLEU | United<br>Kingdom | Ireland            | Danmark          | Ἑλλάδα                                 |
|---|---------|------------------------|---------|--------|-----------|---------------|-------------------|--------------------|------------------|--|
| <b>Aufgliederung der Verwendung</b>         |         |                        |         |        |           |               |                   |                    |                  |  |
| <b>Ventilation des emplois</b>              |         |                        |         |        |           |               |                   |                    |                  |  |
| <b>Ausfuhr</b>                              |         |                        |         |        |           |               |                   |                    |                  | <b>Exportations</b>                    |
| 1977/78                                     | :       | 3 247                  | 15 793  | 990    | 2 849     | 2 419         | 2 949             | 314                | 1 291            | 677                                    |
| 1978/79                                     | :       | 2 786                  | 18 384  | 1 247  | 2 421     | 3 313         | 1 665             | 384                | 1 233            | 962                                    |
| 1979/80                                     | :       | 3 505                  | 19 851  | 1 696  | 2 075     | 3 709         | 2 320             | 232                | 1 160            | 538                                    |
| 1980/81                                     | 24 177  | 3 399                  | 22 620  | 1 804  | 1 753     | 4 355         | 3 422*            | 242                | 690              | 980                                    |
| <b>darunter:</b>                            |         |                        |         |        |           |               |                   |                    |                  | <b>dont:</b>                           |
| nach EUR 10 <sup>17)</sup>                  |         |                        |         |        |           |               |                   |                    |                  | vers EUR 10 <sup>17)</sup>             |
| 1977/78                                     | —       | 1 527                  | 10 811  | 250    | 2 233     | 1 576         | 1 708             | 272                | 840              | :                                      |
| 1978/79                                     | —       | 1 118                  | 10 376  | 298    | 1 951     | 1 798         | 729               | 336                | 442              | :                                      |
| 1979/80                                     | —       | 1 139                  | 10 656  | 311    | 1 601     | 2 027         | 1 128             | 205                | 597              | :                                      |
| 1980/81                                     | —       | 896                    | 9 719   | 276    | 1 206     | 2 648         | 1 865*            | 216                | 274              | 46                                     |
| <b>Bestandsveränderung</b>                  |         |                        |         |        |           |               |                   |                    |                  | <b>Variation des stocks</b>            |
| 1977/78                                     | — 407   | + 151                  | + 253   | — 673  | + 6       | — 11          | — 75              | — 35               | — 23             | —                                      |
| 1978/79                                     | + 3 587 | + 1 009                | + 2 074 | — 23   | + 58      | + 66          | + 358             | — 3                | + 48             | —                                      |
| 1979/80                                     | — 2 064 | — 645                  | — 564   | — 422  | — 37      | — 273         | — 349             | — 24               | + 57             | + 193                                  |
| 1980/81                                     | — 92    | + 120                  | + 288   | — 767  | + 17      | — 16          | + 35              | + 11               | — 223            | + 443                                  |
| <b>Inlandsverwendung insgesamt</b>          |         |                        |         |        |           |               |                   |                    |                  | <b>Utilisation intérieure totale</b>   |
| 1977/78                                     | 114 936 | 24 897                 | 25 240  | 22 511 | 4 362     | 4 217         | 21 634            | 2 104 <sup>z</sup> | 6 456            | 3 515                                  |
| 1978/79                                     | 120 313 | 25 976                 | 26 644  | 23 703 | 4 464     | 4 729         | 21 963            | 1 882              | 6 598            | 4 354                                  |
| 1979/80                                     | 120 364 | 26 340                 | 26 286  | 23 932 | 4 949     | 3 704         | 21 454            | 2 177              | 6 846            | 4 676                                  |
| 1980/81                                     | 119 138 | 25 453                 | 26 809  | 23 316 | 4 677     | 4 181         | 21 040            | 2 345              | 7 106            | 4 211                                  |
| <b>Saatgut</b>                              |         |                        |         |        |           |               |                   |                    |                  | <b>Semences</b>                        |
| 1977/78                                     | 4 349   | 913                    | 1 185   | 822    | 40        | 60            | 676               | 62                 | 333 <sup>z</sup> | 258                                    |
| 1978/79                                     | 4 454   | 897                    | 1 282   | 839    | 36        | 59            | 688               | 63                 | 332              | 258                                    |
| 1979/80                                     | 4 307   | 843                    | 1 179   | 830    | 35        | 57            | 696               | 65                 | 329              | 273                                    |
| 1980/81                                     | 4 313   | 847                    | 1 170   | 858    | 34        | 54            | 704               | 64                 | 323              | 259                                    |
| <b>Futter</b>                               |         |                        |         |        |           |               |                   |                    |                  | <b>Alimentation animale</b>            |
| 1977/78                                     | 69 725  | 15 873                 | 17 423  | 11 127 | 2 595     | 2 096         | 11 890            | 1 336 <sup>z</sup> | 5 257            | 2 128                                  |
| 1978/79                                     | 73 236  | 16 294                 | 18 789  | 12 112 | 2 579     | 2 559         | 12 088            | 1 142              | 5 399            | 2 274                                  |
| 1979/80                                     | 72 913  | 16 539                 | 18 550  | 11 962 | 2 919     | 1 571         | 11 721            | 1 394              | 5 664            | 2 593                                  |
| 1980/81                                     | 71 369  | 15 693                 | 18 890  | 11 309 | 2 642     | 1 983         | 10 880            | 1 565              | 5 914            | 2 493                                  |
| <b>Industrielle Verwertung<sup>1)</sup></b> |         |                        |         |        |           |               |                   |                    |                  | <b>Usages industriels<sup>1)</sup></b> |
| 1977/78                                     | :       | 2 616                  | 1 063   | 877    | 618       | 1 077         | :                 | 168                | 202              | 137                                    |
| 1978/79                                     | :       | 3 007                  | 1 092   | 760    | 740       | 1 119         | :                 | 145                | 202              | 143                                    |
| 1979/80                                     | :       | 2 985                  | 1 096   | 673    | 805       | 1 109         | :                 | 146                | 202              | 187                                    |
| 1980/81                                     | :       | 2 925                  | 1 067   | 930    | 896       | 1 129         | :                 | 133                | 202              | 169                                    |
| <b>Nahrungsverbrauch</b>                    |         |                        |         |        |           |               |                   |                    |                  | <b>Consommation humaine</b>            |
| 1977/78                                     | 29 625* | 5 379                  | 5 300   | 9 522  | 1 075     | 971           | 5 670*            | 399                | 442              | 867                                    |
| 1978/79                                     | 30 489* | 5 420                  | 5 232   | 9 826  | 1 073     | 972           | 5 627*            | 383                | 440              | 1 516                                  |
| 1979/80                                     | 30 734* | 5 391                  | 5 171   | 10 332 | 1 151     | 950           | 5 464*            | 406                | 420              | 1 449                                  |
| 1980/81                                     | 30 741* | 5 404                  | 5 344   | 10 077 | 1 069     | 991           | 5 900*            | 395                | 455              | 1 106                                  |

Fußnoten siehe Seite / See footnotes on page 194.

Notes, voir page / Note, vedi pagina 194.

Weizen insgesamt  
Total wheat

E 2

Blé total  
Totale frumento

1 000 t

| Jahr<br>Année                       | EUR 10 | BR<br>Deutsch-<br>land | France | Italia | Nederland | UEBL/<br>BLEU | United<br>Kingdom | Ireland | Danmark | *Ελλάδα                        |
|-------------------------------------|--------|------------------------|--------|--------|-----------|---------------|-------------------|---------|---------|--------------------------------|
| <b>a. Erzeugungsgrundlagen</b>      |        |                        |        |        |           |               |                   |         |         |                                |
| <b>a. Bases de production</b>       |        |                        |        |        |           |               |                   |         |         |                                |
| Ernteflächen (1 000 ha)             |        |                        |        |        |           |               |                   |         |         | Superficies (1 000 ha)         |
| 1977/78                             | 10 991 | 1 598                  | 4 108  | 2 786  | 126       | 194           | 1 076             | 48p     | 116     | 939                            |
| 1978/79                             | 11 995 | 1 619                  | 4 166  | 3 472  | 121       | 196           | 1 257             | 49      | 122     | 993                            |
| 1979/80                             | 12 024 | 1 627                  | 4 087  | 3 446  | 141       | 199           | 1 371             | 49      | 114     | 990                            |
| 1980/81                             | 12 576 | 1 668                  | 4 582  | 3 404  | 142       | 196           | 1 441             | 47      | 139     | 957                            |
| Erträge (100 kg/ha)                 |        |                        |        |        |           |               |                   |         |         | Rendement (100 kg/ha)          |
| 1977/78                             | 36,6   | 45,3                   | 42,2   | 22,7   | 52,3      | 41,0          | 49,0              | 51,6p   | 52,2    | 18,8                           |
| 1978/79                             | 42,1   | 50,1                   | 50,3   | 26,9   | 65,7      | 52,3          | 52,6              | 55,2    | 52,6    | 27,2                           |
| 1979/80                             | 40,8   | 49,5                   | 47,8   | 26,5   | 59,4      | 51,0          | 52,3              | 50,2    | 51,6    | 24,3                           |
| 1980/81                             | 43,9   | 48,9                   | 51,7   | 27,3   | 62,0      | 46,1          | 58,8              | 50,4    | 46,9    | 30,6                           |
| Offizielle Erzeugung                |        |                        |        |        |           |               |                   |         |         | Production officielle          |
| 1977/78                             | 40 265 | 7 235                  | 17 349 | 6 329  | 661       | 795           | 5 274             | 250p    | 606     | 1 766                          |
| 1978/79                             | 50 467 | 8 118                  | 20 970 | 9 332  | 792       | 1 022         | 6 613             | 273     | 642     | 2 705                          |
| 1979/80                             | 49 010 | 8 061                  | 19 544 | 9 139  | 836       | 1 014         | 7 175             | 245     | 589     | 2 407                          |
| 1980/81                             | 55 214 | 8 156                  | 23 683 | 9 292  | 882       | 907           | 8 472             | 239     | 652     | 2 931                          |
| <b>b. Bestände</b>                  |        |                        |        |        |           |               |                   |         |         |                                |
| <b>b. Stocks</b>                    |        |                        |        |        |           |               |                   |         |         |                                |
| Anfangsbestand (am 1.8.)            |        |                        |        |        |           |               |                   |         |         | Stocks de début (au 1.8.)      |
| 1977/78                             | :      | 2 433                  | 1 657  | 2 495  | 158       | 225           | 1 298             | 79      | 83      | :                              |
| 1978/79                             | :      | 2 250                  | 1 400  | 1 839  | 169       | 214           | 1 176             | 91      | 68      | :                              |
| 1979/80                             | 10 013 | 2 979                  | 2 921  | 1 576  | 228       | 280           | 1 467             | 100     | 116     | 346                            |
| 1980/81                             | 8 654  | 2 816                  | 2 511  | 1 154  | 197       | 230           | 1 120             | 84      | 106     | 436                            |
| <b>c. Versorgungsbilanz</b>         |        |                        |        |        |           |               |                   |         |         |                                |
| <b>c. Bilan d'approvisionnement</b> |        |                        |        |        |           |               |                   |         |         |                                |
| Aufgliederung der Aufkommen         |        |                        |        |        |           |               |                   |         |         | Ventilation des ressources     |
| Verwendbare Erzeugung               |        |                        |        |        |           |               |                   |         |         | Production utilisable          |
| 1977/78                             | 39 854 | 7 018                  | 17 332 | 6 218  | 661       | 795           | 5 208             | 250p    | 606     | 1 766                          |
| 1978/79                             | 50 050 | 7 956                  | 20 969 | 9 191  | 792       | 1 022         | 6 530             | 253     | 642     | 2 705                          |
| 1979/80                             | 48 737 | 8 061                  | 19 522 | 8 985  | 836       | 1 014         | 7 078             | 245     | 589     | 2 407                          |
| 1980/81                             | 54 956 | 8 156                  | 23 673 | 9 150  | 882       | 907           | 8 366             | 239     | 652     | 2 931                          |
| Einfuhr                             |        |                        |        |        |           |               |                   |         |         | Importations                   |
| 1977/78                             | :      | 1 795                  | 430    | 4 440  | 1 521     | 905           | 3 787             | 239     | 39      | 3                              |
| 1978/79                             | :      | 1 645                  | 623    | 2 563  | 1 687     | 1 698         | 2 743             | 217     | 28      | 3                              |
| 1979/80                             | :      | 1 616                  | 622    | 3 440  | 1 623     | 1 214         | 2 604             | 295     | 60      | -                              |
| 1980/81                             | 5 181  | 1 599                  | 750    | 3 082  | 1 628     | 1 642         | 2 168*            | 387     | 45      | 16                             |
| darunter:                           |        |                        |        |        |           |               |                   |         |         | dont:                          |
| aus EUR 10 <sup>(7)</sup> )         |        |                        |        |        |           |               |                   |         |         | de EUR 10 <sup>(7)</sup> )     |
| 1977/78                             | -      | 1 286                  | 182    | 2 479  | 985       | 734           | 1 799             | 161     | 29      | :                              |
| 1978/79                             | -      | 1 104                  | 127    | 1 467  | 933       | 1 497         | 859               | 150     | 15      | :                              |
| 1979/80                             | -      | 1 207                  | 171    | 2 034  | 958       | 1 027         | 574               | 213     | 38      | :                              |
| 1980/81                             | -      | 1 245                  | 190    | 1 681  | 998       | 1 328         | 344*              | 314     | 29      | 7                              |
| Aufkommen / Verwendung insgesamt    |        |                        |        |        |           |               |                   |         |         | Total des ressources / Emplois |
| 1977/78                             | :      | 8 813                  | 17 762 | 10 658 | 2 182     | 1 700         | 8 995             | 489     | 645     | 1 769                          |
| 1978/79                             | :      | 9 601                  | 21 582 | 11 754 | 2 479     | 2 720         | 9 273             | 470     | 670     | 2 708                          |
| 1979/80                             | :      | 9 677                  | 20 144 | 12 425 | 2 459     | 2 228         | 9 682             | 540     | 649     | 2 407                          |
| 1980/81                             | 60 137 | 9 755                  | 24 423 | 12 232 | 2 510     | 2 549         | 10 534            | 626     | 697     | 2 947                          |

Fußnoten siehe Seite / See footnotes on page 194.

Notes, voir page / Note, vedi pagina 194.

noch: Weizen insgesamt  
contd: Total wheat

E 2

suite: Blé total  
seguito: Totale frumento

1 000 t

| Jahr<br>Année                         | EUR 10  | BR<br>Deutsch-<br>land | France  | Italia | Nederland | UEBL/<br>BLEU                    | United<br>Kingdom | Ireland          | Danmark | Ελλάδα |
|---------------------------------------|---------|------------------------|---------|--------|-----------|----------------------------------|-------------------|------------------|---------|--------|
| Aufgliederung der Verwendung          |         |                        |         |        |           | Ventilation des emplois          |                   |                  |         |        |
| Ausfuhr                               |         |                        |         |        |           | Exportations                     |                   |                  |         |        |
| 1977/78                               | :       | 1 880                  | 8 083   | 919    | 1 009     | 486                              | 582               | 24               | 210     | 652    |
| 1978/79                               | :       | 1 327                  | 9 718   | 1 173  | 1 211     | 1 174                            | 343               | 47               | 149     | 916    |
| 1979/80                               | :       | 2 081                  | 10 579  | 1 576  | 1 058     | 1 321                            | 811               | 32               | 168     | 538    |
| 1980/81                               | 15 105  | 1 703                  | 13 497  | 1 637  | 979       | 1 219                            | 987*              | 75               | 197     | 947    |
| darunter:                             |         |                        |         |        |           | dont:                            |                   |                  |         |        |
| nach EUR 10 <sup>(7)</sup>            |         |                        |         |        |           | vers EUR 10 <sup>(7)</sup>       |                   |                  |         |        |
| 1977/78                               | -       | 874                    | 5 507   | 200    | 648       | 304                              | 419               | 22               | 209     | :      |
| 1978/79                               | -       | 502                    | 4 426   | 263    | 837       | 398                              | 226               | 46               | 105     | :      |
| 1979/80                               | -       | 613                    | 3 894   | 271    | 685       | 395                              | 646               | 31               | 29      | :      |
| 1980/81                               | -       | 304                    | 4 010   | 243    | 584       | 348                              | 805*              | 73               | 43      | 15     |
| Bestandsveränderung                   |         |                        |         |        |           | Variation des stocks             |                   |                  |         |        |
| 1977/78                               | - 1 126 | - 183                  | - 157   | - 656  | + 11      | - 11                             | - 122             | + 7              | - 15    | -      |
| 1978/79                               | + 2 460 | + 729                  | + 1 521 | - 263  | + 59      | + 66                             | + 291             | + 9              | + 48    | -      |
| 1979/80                               | - 1 582 | - 163                  | - 410   | - 422  | - 31      | - 273                            | - 347             | - 16             | - 10    | + 90   |
| 1980/81                               | + 402   | + 456                  | - 57    | - 517  | + 46      | - 16                             | + 89              | - 6              | - 28    | + 435  |
| Inlandsverwendung insgesamt           |         |                        |         |        |           | Utilisation intérieure totale    |                   |                  |         |        |
| 1977/78                               | 40 295  | 7 116                  | 9 836   | 10 395 | 1 162     | 1 225                            | 8 535             | 458 <sup>z</sup> | 450     | 1 118  |
| 1978/79                               | 42 740  | 7 545                  | 10 343  | 10 844 | 1 209     | 1 480                            | 8 639             | 414              | 473     | 1 793  |
| 1979/80                               | 43 628  | 7 759                  | 9 975   | 11 271 | 1 432     | 1 180                            | 9 218             | 523              | 491     | 1 779  |
| 1980/81                               | 44 630  | 7 596                  | 10 983  | 11 112 | 1 485     | 1 346                            | 9 458             | 557              | 528     | 1 565  |
| Saatgut                               |         |                        |         |        |           | Semences                         |                   |                  |         |        |
| 1977/78                               | 2 126   | 284                    | 623     | 690    | 21        | 31                               | 246               | 10               | 22      | 199    |
| 1978/79                               | 2 223   | 281                    | 680     | 715    | 21        | 31                               | 267               | 10               | 20      | 198    |
| 1979/80                               | 2 225   | 299                    | 650     | 720    | 21        | 30                               | 280               | 10               | 25      | 190    |
| 1980/81                               | 2 289   | 306                    | 680     | 740    | 20        | 28                               | 289               | 9                | 27      | 190    |
| Futter                                |         |                        |         |        |           | Alimentation animale             |                   |                  |         |        |
| 1977/78                               | 10 781  | 2 776                  | 3 955   | 400    | 149       | 202                              | 3 099             | 59 <sup>z</sup>  | 121     | 20     |
| 1978/79                               | 11 919  | 2 980                  | 4 419   | 500    | 189       | 445                              | 3 204             | 20               | 142     | 20     |
| 1979/80                               | 12 388  | 3 109                  | 4 077   | 428    | 345       | 162                              | 3 911             | 111              | 165     | 80     |
| 1980/81                               | 13 430  | 3 003                  | 4 887   | 420    | 474       | 282                              | 3 686             | 155              | 182     | 341    |
| Industrielle Verwertung <sup>1)</sup> |         |                        |         |        |           | Usages industriels <sup>1)</sup> |                   |                  |         |        |
| 1977/78                               | 227     | 105                    | 10      | 20     | 31        | 44                               | 17                | -                | -       | -      |
| 1978/79                               | 345     | 163                    | 53      | 20     | 36        | 57                               | 16                | -                | -       | -      |
| 1979/80                               | 356     | 162                    | 61      | 20     | 27        | 62                               | 14                | -                | -       | 10     |
| 1980/81                               | 425     | 140                    | 72      | 100    | 36        | 62                               | 15                | -                | -       | -      |
| Nahrungsverbrauch                     |         |                        |         |        |           | Consommation humaine             |                   |                  |         |        |
| 1977/78                               | 26 789  | 3 912                  | 5 140   | 9 193  | 952       | 941                              | 5 150             | 366              | 289     | 846    |
| 1978/79                               | 27 752  | 4 001                  | 5 094   | 9 502  | 953       | 935                              | 5 120             | 361              | 292     | 1 494  |
| 1979/80                               | 28 050  | 3 988                  | 5 036   | 10 016 | 1 028     | 915                              | 4 980             | 377              | 284     | 1 426  |
| 1980/81                               | 27 893  | 3 945                  | 5 180   | 9 762  | 943       | 958                              | 5 423*            | 365              | 299     | 1 018  |

Fußnoten siehe Seite / See footnotes on page 194.

Notes, voir page / Note, vedi pagina 194.

1 000 t

| Jahr<br>Année | EUR 10 | BR<br>Deutsch-<br>land | France | Italia | Nederland | UEBL/<br>BLEU | United<br>Kingdom | Ireland | Danmark | Ελλάδα |
|---------------|--------|------------------------|--------|--------|-----------|---------------|-------------------|---------|---------|--------|
|---------------|--------|------------------------|--------|--------|-----------|---------------|-------------------|---------|---------|--------|

## a. Erzeugungsgrundlagen

## a. Bases de production

| Ernteflächen (1 000 ha) |        |       |       |       |     |     |       |     |     | Superficies (1 000 ha) |  |
|-------------------------|--------|-------|-------|-------|-----|-----|-------|-----|-----|------------------------|--|
| 1977/78                 | 9 424  | 1 598 | 4 008 | 1 524 | 126 | 194 | 1 076 | 48p | 116 | 734                    |  |
| 1978/79                 | 10 009 | 1 619 | 4 072 | 1 800 | 121 | 196 | 1 257 | 49  | 122 | 773                    |  |
| 1979/80                 | 10 065 | 1 627 | 3 987 | 1 791 | 141 | 199 | 1 371 | 49  | 114 | 786                    |  |
| 1980/81                 | 10 522 | 1 668 | 4 466 | 1 695 | 142 | 196 | 1 441 | 47  | 139 | 728                    |  |

| Erträge (100 kg/ha) |      |      |      |      |      |      |      |       |      | Rendement (100 kg/ha) |  |
|---------------------|------|------|------|------|------|------|------|-------|------|-----------------------|--|
| 1977/78             | 40,0 | 45,3 | 42,6 | 28,3 | 52,3 | 41,0 | 49,0 | 51,6p | 52,2 | 20,2                  |  |
| 1978/79             | 46,1 | 50,1 | 50,7 | 32,1 | 65,7 | 52,3 | 52,6 | 55,2  | 52,6 | 28,4                  |  |
| 1979/80             | 44,5 | 49,5 | 48,2 | 31,7 | 59,4 | 51,0 | 52,3 | 50,2  | 51,6 | 25,7                  |  |
| 1980/81             | 47,9 | 48,9 | 52,1 | 32,8 | 62,0 | 46,1 | 58,8 | 50,4  | 46,9 | 31,2                  |  |

| Offizielle Erzeugung |        |       |        |       |     |       |       |      |     | Production officielle |  |
|----------------------|--------|-------|--------|-------|-----|-------|-------|------|-----|-----------------------|--|
| 1977/78              | 37 702 | 7 235 | 17 086 | 4 313 | 661 | 795   | 5 274 | 250p | 606 | 1 482                 |  |
| 1978/79              | 46 102 | 8 118 | 20 663 | 5 785 | 792 | 1 022 | 6 613 | 273  | 642 | 2 194                 |  |
| 1979/80              | 44 815 | 8 061 | 19 202 | 5 675 | 836 | 1 014 | 7 175 | 245  | 589 | 2 018                 |  |
| 1980/81              | 50 400 | 8 156 | 23 256 | 5 562 | 882 | 907   | 8 472 | 239  | 652 | 2 274                 |  |

## b. Bestände

## b. Stocks

| Anfangsbestand (am 1.8.) |       |       |       |       |     |     |       |     |     | Stocks de début (au 1.8.) |  |
|--------------------------|-------|-------|-------|-------|-----|-----|-------|-----|-----|---------------------------|--|
| 1977/78                  | :     | 2 260 | 1 243 | 1 896 | 148 | 219 | 1 298 | 79  | 83  | :                         |  |
| 1978/79                  | :     | 2 102 | 1 323 | 1 448 | 159 | 210 | 1 176 | 91  | 68  | :                         |  |
| 1979/80                  | 9 299 | 2 825 | 2 832 | 1 189 | 226 | 277 | 1 467 | 100 | 116 | 267                       |  |
| 1980/81                  | 8 058 | 2 668 | 2 426 | 880   | 196 | 228 | 1 120 | 84  | 106 | 350                       |  |

## c. Versorgungsbilanz

## c. Bilan d'approvisionnement

| Aufgliederung der Aufkommen |           |       |        |       |     |       |       |      |     | Ventilation des ressources |             |
|-----------------------------|-----------|-------|--------|-------|-----|-------|-------|------|-----|----------------------------|-------------|
| Verwendbare                 | Erzeugung |       |        |       |     |       |       |      |     | Production                 | utilisabile |
| 1977/78                     | 37 351    | 7 018 | 17 086 | 4 245 | 661 | 795   | 5 208 | 250p | 606 | 1 482                      |             |
| 1978/79                     | 45 770    | 7 956 | 20 663 | 5 718 | 792 | 1 022 | 6 530 | 253  | 642 | 2 194                      |             |
| 1979/80                     | 44 642    | 8 061 | 19 202 | 5 599 | 836 | 1 014 | 7 078 | 245  | 589 | 2 018                      |             |
| 1980/81                     | 50 231    | 8 156 | 23 256 | 5 499 | 882 | 907   | 8 366 | 239  | 652 | 2 274                      |             |

| Einfuhr |       |       |     |       |       |       |        |     |    | Importations |  |
|---------|-------|-------|-----|-------|-------|-------|--------|-----|----|--------------|--|
| 1977/78 | :     | 1 532 | 258 | 3 073 | 1 481 | 855   | 3 667  | 236 | 39 | 3            |  |
| 1978/79 | :     | 1 370 | 283 | 2 082 | 1 562 | 1 622 | 2 664  | 215 | 28 | 3            |  |
| 1979/80 | :     | 1 347 | 293 | 2 674 | 1 494 | 1 150 | 2 527  | 289 | 60 | -            |  |
| 1980/81 | 3 885 | 1 339 | 443 | 2 414 | 1 490 | 1 536 | 2 077* | 383 | 45 | 14           |  |

darunter:

dont:

| aus EUR 10 <sup>17</sup> ) |   |       |     |       |     |       |       |     |    | de EUR 10 <sup>17</sup> ) |  |
|----------------------------|---|-------|-----|-------|-----|-------|-------|-----|----|---------------------------|--|
| 1977/78                    | - | 1 141 | 166 | 2 325 | 962 | 686   | 1 773 | 159 | 29 | :                         |  |
| 1978/79                    | - | 981   | 101 | 1 465 | 928 | 1 447 | 830   | 149 | 15 | :                         |  |
| 1979/80                    | - | 1 086 | 124 | 2 017 | 952 | 979   | 540   | 213 | 38 | :                         |  |
| 1980/81                    | - | 1 109 | 161 | 1 678 | 993 | 1 267 | 301*  | 313 | 29 | 5                         |  |

| Aufkommen / Verwendung insgesamt |        |       |        |       |       |       |        |     |     | Total des ressources / Emplois |  |
|----------------------------------|--------|-------|--------|-------|-------|-------|--------|-----|-----|--------------------------------|--|
| 1977/78                          | :      | 8 550 | 17 344 | 7 318 | 2 142 | 1 650 | 8 875  | 486 | 645 | 1 485                          |  |
| 1978/79                          | :      | 9 326 | 20 946 | 7 800 | 2 354 | 2 644 | 9 194  | 468 | 670 | 2 197                          |  |
| 1979/80                          | :      | 9 408 | 19 495 | 8 273 | 2 330 | 2 164 | 9 605  | 534 | 649 | 2 018                          |  |
| 1980/81                          | 54 116 | 9 495 | 23 699 | 7 913 | 2 372 | 2 443 | 10 443 | 622 | 697 | 2 288                          |  |

Fußnoten siehe Seite / See footnotes on page 194.

Notes, voir page / Note, vedi pagina 194.

noch: Weichweizen  
contd: Soft wheat

E 3

suite: Blé tendre  
seguito: Grano tenero

1 000 t

| Jahr<br>Année                               | EUR 10  | BR<br>Deutsch-<br>land | France  | Italia | Nederland | UEBL/<br>BLEU                  | United<br>Kingdom | Ireland | Danmark | Ελλάδα                                 |
|---|---------|------------------------|---------|--------|-----------|--------------------------------|-------------------|---------|---------|--|
| <b>Aufgliederung der Verwendung</b>         |         |                        |         |        |           | <b>Ventilation des emplois</b> |                   |         |         |  |
| <b>Ausfuhr</b>                              |         |                        |         |        |           |                                |                   |         |         | <b>Exportations</b>                    |
| 1977/78                                     | :       | 1 842                  | 7 827   | 388    | 973       | 470                            | 523               | 22      | 210     | 640                                    |
| 1978/79                                     | :       | 1 280                  | 9 596   | 401    | 1 090     | 1 143                          | 336               | 46      | 149     | 902                                    |
| 1979/80                                     | :       | 2 032                  | 10 424  | 704    | 933       | 1 299                          | 805               | 30      | 168     | 443                                    |
| 1980/81                                     | 14 000  | 1 657                  | 13 327  | 742    | 847       | 1 169                          | 973*              | 73      | 197     | 871                                    |
| <b>darunter:</b>                            |         |                        |         |        |           |                                |                   |         |         | <b>dont:</b>                           |
| nach EUR 10 <sup>17)</sup>                  |         |                        |         |        |           |                                |                   |         |         | vers EUR 10 <sup>17)</sup>             |
| 1977/78                                     | —       | 847                    | 5 291   | 14     | 612       | 289                            | 363               | 20      | 209     | :                                      |
| 1978/79                                     | —       | 469                    | 4 364   | 27     | 716       | 369                            | 221               | 45      | 105     | :                                      |
| 1979/80                                     | —       | 577                    | 3 799   | 32     | 560       | 373                            | 642               | 29      | 29      | :                                      |
| 1980/81                                     | —       | 266                    | 3 927   | 37     | 452       | 298                            | 795*              | 71      | 43      | 0                                      |
| <b>Bestandsveränderung</b>                  |         |                        |         |        |           |                                |                   |         |         | <b>Variation des stocks</b>            |
| 1977/78                                     | — 554   | — 158                  | + 180   | — 448  | + 11      | — 9                            | — 122             | + 7     | — 15    | —                                      |
| 1978/79                                     | + 2 455 | + 723                  | + 1 509 | — 259  | + 67      | + 67                           | + 291             | + 9     | + 48    | —                                      |
| 1979/80                                     | — 1 464 | — 157                  | — 406   | — 309  | — 30      | — 272                          | — 347             | — 16    | — 10    | + 83                                   |
| 1980/81                                     | + 230   | + 453                  | — 56    | — 550  | + 46      | — 17                           | + 89              | — 6     | — 28    | + 299                                  |
| <b>Inlandsverwendung insgesamt</b>          |         |                        |         |        |           |                                |                   |         |         | <b>Utilisation intérieure totale</b>   |
| 1977/78                                     | 36 154  | 6 866                  | 9 337   | 7 378  | 1 158     | 1 189                          | 8 474             | 457±    | 450     | 845                                    |
| 1978/79                                     | 38 201  | 7 323                  | 9 841   | 7 658  | 1 197     | 1 434                          | 8 567             | 413     | 473     | 1 295                                  |
| 1979/80                                     | 39 102  | 7 533                  | 9 477   | 7 878  | 1 427     | 1 137                          | 9 147             | 520     | 491     | 1 492                                  |
| 1980/81                                     | 39 886  | 7 385                  | 10 428  | 7 721  | 1 479     | 1 291                          | 9 381             | 555     | 528     | 1 118                                  |
| <b>Saatgut</b>                              |         |                        |         |        |           |                                |                   |         |         | <b>Semences</b>                        |
| 1977/78                                     | 1 779   | 284                    | 610     | 400    | 21        | 31                             | 246               | 10      | 22      | 155                                    |
| 1978/79                                     | 1 852   | 281                    | 666     | 400    | 21        | 31                             | 267               | 10      | 20      | 156                                    |
| 1979/80                                     | 1 851   | 299                    | 636     | 400    | 21        | 30                             | 280               | 10      | 25      | 150                                    |
| 1980/81                                     | 1 890   | 306                    | 666     | 400    | 20        | 28                             | 289               | 9       | 27      | 145                                    |
| <b>Futter</b>                               |         |                        |         |        |           |                                |                   |         |         | <b>Alimentation animale</b>            |
| 1977/78                                     | 10 781  | 2 776                  | 3 955   | 400    | 149       | 202                            | 3 099             | 59±     | 121     | 20                                     |
| 1978/79                                     | 11 919  | 2 980                  | 4 419   | 500    | 189       | 445                            | 3 204             | 20      | 142     | 20                                     |
| 1979/80                                     | 12 388  | 3 109                  | 4 077   | 428    | 345       | 162                            | 3 911             | 111     | 165     | 80                                     |
| 1980/81                                     | 13 365  | 3 003                  | 4 887   | 400    | 474       | 282                            | 3 686             | 155     | 182     | 296                                    |
| <b>Industrielle Verwertung<sup>1)</sup></b> |         |                        |         |        |           |                                |                   |         |         | <b>Usages industriels<sup>1)</sup></b> |
| 1977/78                                     | 227     | 105                    | 10      | 20     | 31        | 44                             | 17                | —       | —       | —                                      |
| 1978/79                                     | 345     | 163                    | 53      | 20     | 36        | 57                             | 16                | —       | —       | —                                      |
| 1979/80                                     | 356     | 162                    | 61      | 20     | 27        | 62                             | 14                | —       | —       | 10                                     |
| 1980/81                                     | 425     | 140                    | 72      | 100    | 36        | 62                             | 15*               | —       | —       | —                                      |
| <b>Nahrungsverbrauch</b>                    |         |                        |         |        |           |                                |                   |         |         | <b>Consommation humaine</b>            |
| 1977/78                                     | 23 017  | 3 665                  | 4 657   | 6 473  | 948       | 905                            | 5 089             | 365     | 289     | 626                                    |
| 1978/79                                     | 23 614  | 3 781                  | 4 612   | 6 638  | 941       | 889                            | 5 048             | 360     | 292     | 1 053                                  |
| 1979/80                                     | 23 923  | 3 764                  | 4 556   | 6 950  | 1 023     | 872                            | 4 909             | 374     | 284     | 1 191                                  |
| 1980/81                                     | 23 641  | 3 736                  | 4 650   | 6 741  | 937       | 904                            | 5 346*            | 363     | 299     | 665                                    |

Fußnoten siehe Seite / See footnotes on page 194.

Notes, voir page / Note, vedi pagina 194.

1 000 t

| Jahr<br>Année                           | EUR 10 | BR<br>Deutsch-<br>land | France | Italia | Niederland | UEBL/<br>BLEU                         | United<br>Kingdom | Irland | Danmark | Ελλάδα |
|---|--------|------------------------|--------|--------|------------|---------------------------------------|-------------------|--------|---------|--------|
| <b>a. Erzeugungsgrundlagen</b>          |        |                        |        |        |            | <b>a. Bases de production</b>         |                   |        |         |        |
| Ernteflächen (1 000 ha)                 |        |                        |        |        |            | Superficies (1 000 ha)                |                   |        |         |        |
| 1977/78                                 | 1 567  | —                      | 100    | 1 262  | —          | —                                     | —                 | —      | —       | 205    |
| 1978/79                                 | 1 986  | —                      | 94     | 1 672  | —          | —                                     | —                 | —      | —       | 220    |
| 1979/80                                 | 1 959  | —                      | 100    | 1 655  | —          | —                                     | —                 | —      | —       | 204    |
| 1980/81                                 | 2 054  | —                      | 116    | 1 709  | —          | —                                     | —                 | —      | —       | 229    |
| Erträge (100 kg/ha)                     |        |                        |        |        |            | Rendement (100 kg/ha)                 |                   |        |         |        |
| 1977/78                                 | 16,4   | —                      | 26,3   | 16,0   | —          | —                                     | —                 | —      | —       | 13,9   |
| 1978/79                                 | 22,0   | —                      | 32,5   | 21,2   | —          | —                                     | —                 | —      | —       | 23,2   |
| 1979/80                                 | 21,4   | —                      | 34,2   | 20,9   | —          | —                                     | —                 | —      | —       | 19,1   |
| 1980/81                                 | 23,4   | —                      | 36,8   | 21,8   | —          | —                                     | —                 | —      | —       | 28,7   |
| Offizielle Erzeugung                    |        |                        |        |        |            | Production officielle                 |                   |        |         |        |
| 1977/78                                 | 2 563  | —                      | 263    | 2 016  | —          | —                                     | —                 | —      | —       | 284    |
| 1978/79                                 | 4 365  | —                      | 307    | 3 547  | —          | —                                     | —                 | —      | —       | 511    |
| 1979/80                                 | 4 195  | —                      | 342    | 3 464  | —          | —                                     | —                 | —      | —       | 389    |
| 1980/81                                 | 4 814  | —                      | 427    | 3 730  | —          | —                                     | —                 | —      | —       | 657    |
| <b>b. Bestände</b>                      |        |                        |        |        |            | <b>b. Stocks</b>                      |                   |        |         |        |
| Anfangsbestand (am 1.8.)                |        |                        |        |        |            | Stocks de début (au 1.8.)             |                   |        |         |        |
| 1977/78                                 | :      | 173                    | 414    | 599    | 10         | 6                                     | —                 | —      | —       | :      |
| 1978/79                                 | :      | 148                    | 77     | 391    | 10         | 4                                     | —                 | —      | —       | :      |
| 1979/80                                 | 714    | 154                    | 89     | 387    | 2          | 3                                     | —                 | —      | —       | 79     |
| 1980/81                                 | 596    | 148                    | 85     | 274    | 1          | 2                                     | —                 | —      | —       | 86     |
| <b>c. Versorgungsbilanz</b>             |        |                        |        |        |            | <b>c. Bilan d'approvisionnement</b>   |                   |        |         |        |
| Aufgliederung der Aufkommen             |        |                        |        |        |            | Ventilation des ressources            |                   |        |         |        |
| Verwendbare Erzeugung                   |        |                        |        |        |            | Production utilisable                 |                   |        |         |        |
| 1977/78                                 | 2 503  | —                      | 246    | 1 973  | —          | —                                     | —                 | —      | —       | 284    |
| 1978/79                                 | 4 280  | —                      | 296    | 3 473  | —          | —                                     | —                 | —      | —       | 511    |
| 1979/80                                 | 4 095  | —                      | 320    | 3 386  | —          | —                                     | —                 | —      | —       | 389    |
| 1980/81                                 | 4 725  | —                      | 417    | 3 651  | —          | —                                     | —                 | —      | —       | 657    |
| Einfuhr                                 |        |                        |        |        |            | Importations                          |                   |        |         |        |
| 1977/78                                 | :      | 263                    | 172    | 1 367  | 40         | 50                                    | 120               | 3      | —       | —      |
| 1978/79                                 | :      | 275                    | 340    | 481    | 125        | 76                                    | 79                | 2      | —       | 0      |
| 1979/80                                 | :      | 269                    | 329    | 766    | 129        | 64                                    | 77                | 6      | —       | —      |
| 1980/81                                 | 1 296  | 260                    | 307    | 668    | 138        | 106                                   | 91*               | 4      | —       | 2      |
| darunter:                               |        |                        |        |        |            | dont:                                 |                   |        |         |        |
| aus EUR 10 <sup>17</sup> )              |        |                        |        |        |            | de EUR 10 <sup>17</sup> )             |                   |        |         |        |
| 1977/78                                 | —      | 145                    | 16     | 154    | 23         | 48                                    | 26                | 2      | —       | :      |
| 1978/79                                 | —      | 123                    | 26     | 2      | 5          | 50                                    | 29                | 1      | —       | :      |
| 1979/80                                 | —      | 121                    | 47     | 17     | 6          | 48                                    | 34                | 0      | —       | :      |
| 1980/81                                 | —      | 136                    | 29     | 3      | 5          | 61                                    | 43*               | 1      | —       | 2      |
| <b>Aufkommen / Verwendung insgesamt</b> |        |                        |        |        |            | <b>Total des ressources / Emplois</b> |                   |        |         |        |
| 1977/78                                 | :      | 263                    | 418    | 3 340  | 40         | 50                                    | 120               | 3      | —       | 284    |
| 1978/79                                 | :      | 275                    | 636    | 3 954  | 125        | 76                                    | 79                | 2      | —       | 511    |
| 1979/80                                 | :      | 269                    | 649    | 4 152  | 129        | 64                                    | 77                | 6      | —       | 389    |
| 1980/81                                 | 6 021  | 260                    | 724    | 4 319  | 138        | 106                                   | 91                | 4      | —       | 659    |

Fußnoten siehe Seite / See footnotes on page 194.

Notes, voir page / Note, vedi pagina 194.

noch: Hartweizen  
contd: Hard wheat

E 4

suite: Blé dur  
seguito: Grano duro

1 000 t

| Jahr<br>Année                         | EUR 10 | BR<br>Deutsch-<br>land | France | Italia | Nederland | UEBL/<br>BLEU                    | United<br>Kingdom | Ireland | Dänmark | Ἑλλάδα |
|---------------------------------------|--------|------------------------|--------|--------|-----------|----------------------------------|-------------------|---------|---------|--------|
| Aufgliederung der Verwendung          |        |                        |        |        |           | Ventilation des emplois          |                   |         |         |        |
| Ausfuhr                               |        |                        |        |        |           | Exportations                     |                   |         |         |        |
| 1977/78                               | :      | 38                     | 256    | 531    | 36        | 16                               | 59                | 2       | —       | 12     |
| 1978/79                               | :      | 47                     | 122    | 772    | 121       | 31                               | 7                 | 1       | —       | 14     |
| 1979/80                               | :      | 49                     | 155    | 872    | 125       | 22                               | 6                 | 2       | —       | 95     |
| 1980/81                               | 1 105  | 46                     | 170    | 895    | 132       | 50                               | 14*               | 2       | —       | 76     |
| darunter:                             |        |                        |        |        |           | dont:                            |                   |         |         |        |
| nach EUR 10 <sup>17)</sup>            |        |                        |        |        |           | vers EUR 10 <sup>17)</sup>       |                   |         |         |        |
| 1977/78                               | —      | 27                     | 216    | 186    | 36        | 15                               | 56                | 2       | —       | :      |
| 1978/79                               | —      | 33                     | 62     | 236    | 121       | 29                               | 5                 | 1       | —       | :      |
| 1979/80                               | —      | 36                     | 95     | 239    | 125       | 22                               | 4                 | 2       | —       | :      |
| 1980/81                               | —      | 38                     | 83     | 206    | 132       | 50                               | 10*               | 2       | —       | 15     |
| Bestandsveränderung                   |        |                        |        |        |           | Variation des stocks             |                   |         |         |        |
| 1977/78                               | - 572  | - 25                   | - 337  | - 208  | —         | - 2                              | —                 | —       | —       | —      |
| 1978/79                               | + 5    | + 6                    | + 12   | - 4    | - 8       | - 1                              | —                 | —       | —       | —      |
| 1979/80                               | - 118  | - 6                    | - 4    | - 113  | - 1       | - 1                              | —                 | —       | —       | + 7    |
| 1980/81                               | + 172  | + 3                    | - 1    | + 33   | —         | + 1                              | —                 | —       | —       | + 136  |
| Inlandsverwendung insgesamt           |        |                        |        |        |           | Utilisation intérieure totale    |                   |         |         |        |
| 1977/78                               | 4 141  | 250                    | 499    | 3 017  | 4         | 36                               | 61                | 1       | —       | 273    |
| 1978/79                               | 4 539  | 222                    | 502    | 3 186  | 12        | 46                               | 72                | 1       | —       | 498    |
| 1979/80                               | 4 526  | 226                    | 498    | 3 393  | 5         | 43                               | 71                | 3       | —       | 287    |
| 1980/81                               | 4 744  | 211                    | 555    | 3 391  | 6         | 55                               | 77                | 2       | —       | 447    |
| Saatgut                               |        |                        |        |        |           | Semences                         |                   |         |         |        |
| 1977/78                               | 347    | —                      | 13     | 290    | —         | —                                | —                 | —       | —       | 44     |
| 1978/79                               | 371    | —                      | 14     | 315    | —         | —                                | —                 | —       | —       | 42     |
| 1979/80                               | 374    | —                      | 14     | 320    | —         | —                                | —                 | —       | —       | 40     |
| 1980/81                               | 399    | —                      | 14     | 340    | —         | —                                | —                 | —       | —       | 45     |
| Futter                                |        |                        |        |        |           | Alimentation animale             |                   |         |         |        |
| 1977/78                               | —      | —                      | —      | —      | —         | —                                | —                 | —       | —       | —      |
| 1978/79                               | —      | —                      | —      | —      | —         | —                                | —                 | —       | —       | —      |
| 1979/80                               | 0      | —                      | —      | —      | —         | 0                                | —                 | —       | —       | —      |
| 1980/81                               | 65     | —                      | —      | 20     | —         | —                                | —                 | —       | —       | 45     |
| Industrielle Verwertung <sup>1)</sup> |        |                        |        |        |           | Usages industriels <sup>1)</sup> |                   |         |         |        |
| 1977/78                               | —      | —                      | —      | —      | —         | —                                | —                 | —       | —       | —      |
| 1978/79                               | —      | —                      | —      | —      | —         | —                                | —                 | —       | —       | —      |
| 1979/80                               | —      | —                      | —      | —      | —         | —                                | —                 | —       | —       | —      |
| 1980/81                               | —      | —                      | —      | —      | —         | —                                | —                 | —       | —       | —      |
| Nahrungsverbrauch                     |        |                        |        |        |           | Consommation humaine             |                   |         |         |        |
| 1977/78                               | 3 772  | 247                    | 483    | 2 720  | 4         | 36                               | 61                | 1       | —       | 220    |
| 1978/79                               | 4 138  | 220                    | 482    | 2 864  | 12        | 46                               | 72                | 1       | —       | 441    |
| 1979/80                               | 4 127  | 224                    | 480    | 3 066  | 5         | 43                               | 71                | 3       | —       | 235    |
| 1980/81                               | 4 252  | 209                    | 530    | 3 021  | 6         | 54                               | 77*               | 2       | —       | 353    |

Fußnoten siehe Seite / See footnotes on page 194.

Notes, voir page / Note, vedi pagina 194.

Anderes Getreide außer Weizen und Reis  
Other cereals excluding wheat and rice

E 5

Céréales autres que le blé et le riz  
Altri cereali escluso il frumento e il riso

1 000 t

| Jahr<br>Année                           | EUR 10 | BR<br>Deutsch-<br>land | France | Italia | Nederland | UEBL/<br>BLEU                         | United<br>Kingdom | Ireland | Danmark | Ελλάδα |
|---|--------|------------------------|--------|--------|-----------|---------------------------------------|-------------------|---------|---------|--------|
| <b>a. Erzeugungsgrundlagen</b>          |        |                        |        |        |           | <b>a. Bases de production</b>         |                   |         |         |        |
| Ernteflächen (1 000 ha)                 |        |                        |        |        |           | Superficies (1 000 ha)                |                   |         |         |        |
| 1977/78                                 | 16 350 | 3 682                  | 5 577  | 1 524  | 108       | 253                                   | 2 630             | 324p    | 1 705   | 547    |
| 1978/79                                 | 16 325 | 3 714                  | 5 632  | 1 476  | 113       | 244                                   | 2 555             | 338     | 1 723   | 530    |
| 1979/80                                 | 16 296 | 3 607                  | 5 709  | 1 487  | 96        | 240                                   | 2 502             | 352     | 1 736   | 567    |
| 1980/81                                 | 15 772 | 3 544                  | 5 306  | 1 524  | 82        | 234                                   | 2 497             | 358     | 1 677   | 550    |
| Erträge (100 kg/ha)                     |        |                        |        |        |           | Rendement (100 kg/ha)                 |                   |         |         |        |
| 1977/78                                 | 40,6   | 39,0                   | 39,2   | 49,7   | 42,2      | 39,4                                  | 43,5              | 49,0p   | 39,7    | 22,8   |
| 1978/79                                 | 43,0   | 42,6                   | 43,4   | 51,5   | 49,8      | 46,5                                  | 41,7              | 47,2    | 39,8    | 28,7   |
| 1979/80                                 | 42,5   | 41,1                   | 43,3   | 51,1   | 46,4      | 46,2                                  | 40,9              | 43,8    | 40,9    | 29,3   |
| 1980/81                                 | 44,4   | 42,8                   | 45,8   | 52,3   | 48,0      | 47,4                                  | 44,1              | 45,3*   | 38,3    | 41,5   |
| Offizielle Erzeugung                    |        |                        |        |        |           | Production officielle                 |                   |         |         |        |
| 1977/78                                 | 66 328 | 14 376                 | 21 873 | 7 569  | 455       | 997                                   | 11 452            | 1 589p  | 6 772   | 1 245  |
| 1978/79                                 | 70 168 | 15 822                 | 24 431 | 7 602  | 563       | 1 134                                 | 10 650            | 1 597   | 6 850   | 1 519  |
| 1979/80                                 | 69 204 | 14 811                 | 24 695 | 7 600  | 446       | 1 108                                 | 10 238            | 1 543   | 7 101   | 1 662  |
| 1980/81                                 | 70 033 | 14 931                 | 24 300 | 7 970  | 391       | 1 108                                 | 11 010            | 1 623   | 6 418   | 2 282  |
| <b>b. Bestände</b>                      |        |                        |        |        |           | <b>b. Stocks</b>                      |                   |         |         |        |
| Anfangsbestand (am 1.8.)                |        |                        |        |        |           | Stocks de début (au 1.8.)             |                   |         |         |        |
| 1977/78                                 | :      | 2 270                  | 1 059  | 427    | 262       | :                                     | 766               | 102     | 493     | :      |
| 1978/79                                 | :      | 2 604                  | 1 219  | 410    | 257       | :                                     | 813               | 60      | 485     | :      |
| 1979/80                                 | :      | 3 285                  | 1 772  | 650    | 256       | :                                     | 880               | 48      | 485     | 80     |
| 1980/81                                 | :      | 2 803                  | 1 618  | :      | 250       | :                                     | 877               | :       | 552     | 183    |
| <b>c. Versorgungsbilanz</b>             |        |                        |        |        |           | <b>c. Bilan d'approvisionnement</b>   |                   |         |         |        |
| Aufgliederung der Aufkommen             |        |                        |        |        |           | Ventilation des ressources            |                   |         |         |        |
| Verwendbare Erzeugung                   |        |                        |        |        |           | Production utilisable                 |                   |         |         |        |
| 1977/78                                 | 65 699 | 13 945                 | 21 873 | 7 491  | 455       | 997                                   | 11 332            | 1 589p  | 6 772   | 1 245  |
| 1978/79                                 | 69 581 | 15 505                 | 24 431 | 7 526  | 563       | 1 134                                 | 10 539            | 1 514   | 6 850   | 1 519  |
| 1979/80                                 | 69 029 | 14 811                 | 24 695 | 7 519  | 448       | 1 108                                 | 10 142            | 1 543   | 7 101   | 1 662  |
| 1980/81                                 | 69 844 | 14 931                 | 24 300 | 7 893  | 394       | 1 108                                 | 10 895            | 1 623   | 6 418   | 2 282  |
| Einfuhr                                 |        |                        |        |        |           | Importations                          |                   |         |         |        |
| 1977/78                                 | :      | 5 537                  | 1 651  | 4 679  | 4 580     | 3 928                                 | 4 181             | 305     | 307     | 1 177  |
| 1978/79                                 | :      | 4 665                  | 1 089  | 5 647  | 3 901     | 4 254                                 | 4 174             | 279     | 359     | 1 088  |
| 1979/80                                 | :      | 4 712                  | 734    | 5 262  | 4 080     | 3 804                                 | 3 601             | 302     | 313     | 1 338  |
| 1980/81                                 | 13 243 | 4 286                  | 994    | 4 228  | 3 543     | 4 863                                 | 3 068*            | 350     | 458     | 405    |
| darunter:                               |        |                        |        |        |           | dont:                                 |                   |         |         |        |
| aus EUR 10 <sup>12)</sup>               |        |                        |        |        |           | de EUR 10 <sup>12)</sup>              |                   |         |         |        |
| 1977/78                                 | —      | 2 403                  | 557    | 973    | 1 414     | 2 218                                 | 961               | 229     | 62      | :      |
| 1978/79                                 | —      | 1 840                  | 233    | 1 138  | 1 656     | 2 193                                 | 1 185             | 243     | 164     | :      |
| 1979/80                                 | —      | 2 283                  | 199    | 1 239  | 2 084     | 2 107                                 | 1 101             | 279     | 178     | :      |
| 1980/81                                 | —      | 1 946                  | 223    | 955    | 2 050     | 2 276                                 | 843*              | 331     | 296     | 32     |
| <b>Aufkommen / Verwendung insgesamt</b> |        |                        |        |        |           | <b>Total des ressources / Emplois</b> |                   |         |         |        |
| 1977/78                                 | :      | 19 482                 | 23 524 | 12 170 | 5 035     | 4 925                                 | 15 513            | 1 894   | 7 079   | 2 422  |
| 1978/79                                 | :      | 20 170                 | 25 520 | 13 173 | 4 464     | 5 388                                 | 14 713            | 1 793   | 7 209   | 2 607  |
| 1979/80                                 | :      | 19 523                 | 25 429 | 12 781 | 4 528     | 4 912                                 | 13 743            | 1 845   | 7 414   | 3 000  |
| 1980/81                                 | 83 087 | 19 217                 | 25 294 | 12 121 | 3 937     | 5 971                                 | 13 963            | 1 973   | 6 876   | 2 687  |

Fußnoten siehe Seite / See footnotes on page 194.

Notes, voir page / Note, vedi pagina 194



noch: Anderes Getreide außer Weizen und Reis  
cont'd: Other cereals excluding wheat and rice

E 5

suite: Céréales autres que le blé et le riz  
seguito: Altri cereali escluso il frumento e il riso

1 000 t

| Jahr<br>Année                         | EUR 10  | BR<br>Deutsch-<br>land | France | Italia | Nederland                        | UEBL/<br>BLEU | United<br>Kingdom | Ireland            | Danmark | Ἑλλάδα |
|---------------------------------------|---------|------------------------|--------|--------|----------------------------------|---------------|-------------------|--------------------|---------|--------|
| Aufgliederung der Verwendung          |         |                        |        |        | Ventilation des emplois          |               |                   |                    |         |        |
| Ausfuhr                               |         |                        |        |        | Exportations                     |               |                   |                    |         |        |
| 1977/78                               | :       | 1 367                  | 7 710  | 71     | 1 840                            | 1 933         | 2 367             | 290                | 1 081   | 25     |
| 1978/79                               | :       | 1 459                  | 8 666  | 74     | 1 210                            | 2 139         | 1 322             | 337                | 1 084   | 46     |
| 1979/80                               | :       | 1 424                  | 9 272  | 120    | 1 017                            | 2 388         | 1 509             | 200                | 992     | —      |
| 1980/81                               | 9 072   | 1 696                  | 9 123  | 167    | 774                              | 3 136         | 2 435*            | 167                | 493     | 33     |
| darunter:                             |         |                        |        |        | dont:                            |               |                   |                    |         |        |
| nach EUR 10 <sup>17)</sup>            |         |                        |        |        | vers EUR 10 <sup>17)</sup>       |               |                   |                    |         |        |
| 1977/78                               | —       | 653                    | 5 304  | 50     | 1 585                            | 1 272         | 1 289             | 250                | 631     | :      |
| 1978/79                               | —       | 616                    | 5 950  | 35     | 1 114                            | 1 400         | 503               | 290                | 337     | :      |
| 1979/80                               | —       | 526                    | 6 762  | 40     | 916                              | 1 632         | 482               | 174                | 568     | :      |
| 1980/81                               | —       | 592                    | 5 709  | 33     | 622                              | 2 300         | 1 060*            | 143                | 231     | 31     |
| Bestandsveränderung                   |         |                        |        |        | Variation des stocks             |               |                   |                    |         |        |
| 1977/78                               | + 719   | + 334                  | + 410  | - 17*  | - 5                              | —*            | + 47              | - 42               | - 8     | —      |
| 1978/79                               | + 1 127 | + 280                  | + 553  | + 240  | - 1                              | —*            | + 67              | - 12               | —       | —      |
| 1979/80                               | - 482   | - 482                  | - 154  | —      | - 6                              | —*            | - 2               | - 8                | + 67    | + 103  |
| 1980/81                               | - 494   | - 336                  | + 345  | - 250  | - 29                             | —             | - 54              | + 17               | - 195   | + 8    |
| Inlandsverwendung insgesamt           |         |                        |        |        | Utilisation intérieure totale    |               |                   |                    |         |        |
| 1977/78                               | 74 641  | 17 781                 | 15 404 | 12 116 | 3 200                            | 2 992         | 13 099            | 1 646 <sup>†</sup> | 6 006   | 2 397  |
| 1978/79                               | 77 573  | 18 431                 | 16 301 | 12 859 | 3 255                            | 3 249         | 13 324            | 1 468              | 6 125   | 2 561  |
| 1979/80                               | 76 736  | 18 581                 | 16 311 | 12 661 | 3 517                            | 2 524         | 12 236            | 1 654              | 6 355   | 2 897  |
| 1980/81                               | 74 508  | 17 857                 | 15 826 | 12 204 | 3 192                            | 2 835         | 11 582            | 1 788              | 6 578   | 2 646  |
| Saatgut                               |         |                        |        |        | Semences                         |               |                   |                    |         |        |
| 1977/78                               | 2 223   | 629                    | 562    | 132    | 19                               | 29            | 430               | 52                 | 311     | 59     |
| 1978/79                               | 2 231   | 616                    | 602    | 124    | 15                               | 28            | 421               | 53                 | 312     | 60     |
| 1979/80                               | 2 082   | 544                    | 529    | 110    | 14                               | 27            | 416               | 55                 | 304     | 83     |
| 1980/81                               | 2 024   | 541                    | 490    | 118    | 14                               | 26            | 415               | 55                 | 296     | 69     |
| Futter                                |         |                        |        |        | Alimentation animale             |               |                   |                    |         |        |
| 1977/78                               | 58 944  | 13 097                 | 13 468 | 10 727 | 2 446                            | 1 894         | 8 791             | 1 277 <sup>†</sup> | 5 136   | 2 108  |
| 1978/79                               | 61 317  | 13 314                 | 14 370 | 11 612 | 2 390                            | 2 114         | 8 884             | 1 122              | 5 257   | 2 254  |
| 1979/80                               | 60 525  | 13 430                 | 14 473 | 11 534 | 2 574                            | 1 409         | 7 810             | 1 283              | 5 499   | 2 513  |
| 1980/81                               | 57 939  | 12 690                 | 14 003 | 10 889 | 2 168                            | 1 701         | 7 194             | 1 410              | 5 732   | 2 152  |
| Industrielle Verwertung <sup>1)</sup> |         |                        |        |        | Usages industriels <sup>1)</sup> |               |                   |                    |         |        |
| 1977/78                               | :       | 2 511                  | 1 053  | 857    | 587                              | 1 033         | :                 | 168                | 202     | 137    |
| 1978/79                               | :       | 2 844                  | 1 039  | 740    | 704                              | 1 062         | :                 | 145                | 202     | 143    |
| 1979/80                               | :       | 2 823                  | 1 035  | 653    | 778                              | 1 047         | :                 | 146                | 202     | 177    |
| 1980/81                               | :       | 2 785                  | 995    | 830    | 860                              | 1 067         | :                 | 133                | 202     | 169    |
| Nahrungsverbrauch                     |         |                        |        |        | Consommation humaine             |               |                   |                    |         |        |
| 1977/78                               | 2 836*  | 1 467                  | 160    | 329    | 123                              | 30            | 520*              | 33                 | 153     | 21     |
| 1978/79                               | 2 737*  | 1 419                  | 138    | 324    | 120                              | 37            | 507*              | 22                 | 148     | 22     |
| 1979/80                               | 2 684*  | 1 403                  | 135    | 316    | 123                              | 35            | 484*              | 29                 | 136     | 23     |
| 1980/81                               | 2 848*  | 1 459                  | 164    | 315    | 126                              | 33            | 477*              | 30                 | 156     | 88     |

Fußnoten siehe Seite / See footnotes on page 194.

Notes, voir page / Note, vedi pagina 194.

1 000 t

| Jahr<br>Année                           | EUR 10 | BR<br>Deutsch-<br>land | France | Italia | Nederland | UEBL/<br>BLEU                         | United<br>Kingdom | Ireland | Danmark | Ελλάδα |
|---|--------|------------------------|--------|--------|-----------|---------------------------------------|-------------------|---------|---------|--------|
| <b>a. Erzeugungsgrundlagen</b>          |        |                        |        |        |           | <b>a. Bases de production</b>         |                   |         |         |        |
| Ernteflächen (1 000 ha)                 |        |                        |        |        |           | Superficies (1 000 ha)                |                   |         |         |        |
| 1977/78                                 | 1 027  | 725                    | 143    | 15     | 21        | 20                                    | 10                | 0       | 89      | 4      |
| 1978/79                                 | 965    | 674                    | 145    | 15     | 17        | 17                                    | 9                 | 0       | 84      | 4      |
| 1979/80                                 | 829    | 584                    | 123    | 15     | 12        | 14                                    | 7                 | —       | 70      | 4      |
| 1980/81                                 | 806    | 567                    | 136    | 15     | 10        | 12                                    | 6                 | —       | 56      | 4      |
| Erträge (100 kg/ha)                     |        |                        |        |        |           | Rendement (100 kg/ha)                 |                   |         |         |        |
| 1977/78                                 | 34,8   | 36,2                   | 28,8   | 21,2   | 34,8      | 34,2                                  | 35,2              | :       | 36,5    | 15,0   |
| 1978/79                                 | 36,5   | 37,8                   | 31,4   | 23,9   | 40,0      | 37,2                                  | 34,6              | :       | 37,5    | 15,0   |
| 1979/80                                 | 36,1   | 37,5                   | 30,6   | 24,4   | 40,0      | 37,3                                  | 36,4              | —       | 36,8    | 15,0   |
| 1980/81                                 | 36,7   | 38,5                   | 31,6   | 23,8   | 39,7      | 36,2                                  | 37,9              | —       | 35,6    | 18,5   |
| Offizielle Erzeugung                    |        |                        |        |        |           | Production officielle                 |                   |         |         |        |
| 1977/78                                 | 3 575  | 2 625                  | 410    | 32     | 74        | 69                                    | 35                | 0       | 324     | 6      |
| 1978/79                                 | 3 523  | 2 548                  | 455    | 36     | 68        | 64                                    | 30                | 1       | 315     | 6      |
| 1979/80                                 | 2 992  | 2 189                  | 378    | 37     | 49        | 51                                    | 25                | —       | 257     | 6      |
| 1980/81                                 | 2 961  | 2 184                  | 430    | 36     | 39        | 42                                    | 24                | —       | 199     | 7      |
| <b>b. Bestände</b>                      |        |                        |        |        |           | <b>b. Stocks</b>                      |                   |         |         |        |
| Anfangsbestand (am 1.8.)                |        |                        |        |        |           | Stocks de début (au 1.8.)             |                   |         |         |        |
| 1977/78                                 | :      | 634                    | 13     | :      | 5         | :                                     | 5                 | —       | 18      | :      |
| 1978/79                                 | :      | 790                    | 7      | :      | 7         | :                                     | 5                 | —       | 27      | :      |
| 1979/80                                 | :      | 945                    | 16     | :      | 9         | :                                     | 6                 | —       | 16      | —      |
| 1980/81                                 | :      | 733                    | 7      | :      | 8         | :                                     | 5                 | —       | 64      | —      |
| <b>c. Versorgungsbilanz</b>             |        |                        |        |        |           | <b>c. Bilan d'approvisionnement</b>   |                   |         |         |        |
| Aufgliederung der Aufkommen             |        |                        |        |        |           | Ventilation des ressources            |                   |         |         |        |
| Verwendbare Erzeugung                   |        |                        |        |        |           | Production utilisable                 |                   |         |         |        |
| 1977/78                                 | 3 495  | 2 546                  | 410    | 31     | 74        | 69                                    | 35                | 0       | 324     | 6      |
| 1978/79                                 | 3 471  | 2 497                  | 455    | 36     | 68        | 64                                    | 30                | 0       | 315     | 6      |
| 1979/80                                 | 2 992  | 2 189                  | 378    | 37     | 49        | 51                                    | 25                | —       | 257     | 6      |
| 1980/81                                 | 2 960  | 2 184                  | 430    | 35     | 39        | 42                                    | 24                | —       | 199     | 7      |
| Einfuhr                                 |        |                        |        |        |           | Importations                          |                   |         |         |        |
| 1977/78                                 | :      | 183                    | 6      | 8      | 55        | 24                                    | 33                | 1       | 9       | —      |
| 1978/79                                 | :      | 133                    | 4      | 2      | 46        | 23                                    | 27                | 1       | 12      | —      |
| 1979/80                                 | :      | 86                     | 5      | 1      | 60        | 16                                    | 22                | 1       | 11      | —      |
| 1980/81                                 | 74     | 53                     | 3      | 2      | 70        | 11                                    | 20*               | 1       | 24      | —      |
| darunter:                               |        |                        |        |        |           | dont:                                 |                   |         |         |        |
| aus EUR 10 <sup>(7)</sup> )             |        |                        |        |        |           | de EUR 10 <sup>(7)</sup> )            |                   |         |         |        |
| 1977/78                                 | —      | 124                    | 3      | 7      | 42        | 24                                    | 23                | 1       | 5       | :      |
| 1978/79                                 | —      | 91                     | 1      | 2      | 31        | 22                                    | 18                | 1       | 11      | :      |
| 1979/80                                 | —      | 54                     | 2      | 1      | 27        | 16                                    | 14                | 1       | 9       | :      |
| 1980/81                                 | —      | 20                     | 1      | 2      | 42        | 11                                    | 14*               | 1       | 19      | —      |
| <b>Aufkommen / Verwendung insgesamt</b> |        |                        |        |        |           | <b>Total des ressources / Emplois</b> |                   |         |         |        |
| 1977/78                                 | :      | 2 729                  | 416    | 39     | 129       | 93                                    | 68                | 1       | 333     | 6      |
| 1978/79                                 | :      | 2 630                  | 459    | 38     | 114       | 87                                    | 57                | 1       | 327     | 6      |
| 1979/80                                 | :      | 2 275                  | 383    | 38     | 109       | 67                                    | 47                | 1       | 268     | 6      |
| 1980/81                                 | 3 034  | 2 237                  | 433    | 37     | 109       | 53                                    | 44                | 1       | 223     | 7      |

Fußnoten siehe Seite / See footnotes on page 194.

Notes, voir page / Note, vedi pagina 194.

noch: Roggen und Wintermenggetreide  
contd: Rye and meslin

E 6

suite: Seigle et méteil  
seguito: Segala e segalata

1 000 t

| Jahr<br>Année                         | EUR 10 | BR<br>Deutsch-<br>land | France | Italia | Nederland | UEBL/<br>BLEU                    | United<br>Kingdom | Irland | Dänmark | Ελλάδα |
|---------------------------------------|--------|------------------------|--------|--------|-----------|----------------------------------|-------------------|--------|---------|--------|
| Aufgliederung der Verwendung          |        |                        |        |        |           | Ventilation des emplois          |                   |        |         |        |
| Ausfuhr                               |        |                        |        |        |           | Exportations                     |                   |        |         |        |
| 1977/78                               | :      | 159                    | 102    | 2      | 11        | 1                                | 14                | 0      | 137     | —      |
| 1978/79                               | :      | 239                    | 91     | 2      | 9         | 11                               | 15                | —      | 138     | —      |
| 1979/80                               | :      | 298                    | 68     | 1      | 18        | 12                               | 15                | 0      | 43      | —      |
| 1980/81                               | 268    | 240                    | 63     | 0      | 12        | 10                               | 14*               | 0      | 39      | —      |
| darunter:                             |        |                        |        |        |           | dont:                            |                   |        |         |        |
| nach EUR 10 <sup>17)</sup>            |        |                        |        |        |           | vers EUR 10 <sup>17)</sup>       |                   |        |         |        |
| 1977/78                               | —      | 41                     | 92     | 2      | 10        | 1                                | 11                | 0      | 71      | :      |
| 1978/79                               | —      | 18                     | 79     | 2      | 9         | 5                                | 11                | —      | 58      | :      |
| 1979/80                               | —      | 23                     | 62     | 1      | 18        | 6                                | 10                | 0      | 18      | :      |
| 1980/81                               | —      | 25                     | 56     | 0      | 12        | 2                                | 8*                | 0      | 11      | —      |
| Bestandsveränderung                   |        |                        |        |        |           | Variation des stocks             |                   |        |         |        |
| 1977/78                               | + 161  | + 156                  | - 6    | -*     | + 2       | -*                               | —                 | —      | + 9     | —      |
| 1978/79                               | + 156  | + 155                  | + 9    | -*     | + 2       | -*                               | + 1               | —      | - 11    | —      |
| 1979/80                               | - 174  | - 212                  | - 9    | -*     | - 1       | -*                               | —                 | —      | + 48    | —      |
| 1980/81                               | - 69   | - 69                   | + 7    | —      | —         | —                                | —                 | —      | - 7     | —      |
| Inlandsverwendung insgesamt           |        |                        |        |        |           | Utilisation intérieure totale    |                   |        |         |        |
| 1977/78                               | 3 227  | 2 414                  | 320    | 37     | 116       | 92                               | 54                | 1      | 187     | 6      |
| 1978/79                               | 3 058  | 2 236                  | 359    | 36     | 103       | 76                               | 41                | 1      | 200     | 6      |
| 1979/80                               | 2 913  | 2 189                  | 324    | 37     | 92        | 55                               | 32                | 1      | 177     | 6      |
| 1980/81                               | 2 835  | 2 066                  | 363    | 37     | 97        | 43                               | 30                | 1      | 191     | 7      |
| Saatgut                               |        |                        |        |        |           | Semences                         |                   |        |         |        |
| 1977/78                               | 143    | 108                    | 8      | 5      | 2         | 2                                | 1                 | —      | 16      | 1      |
| 1978/79                               | 120    | 93                     | 6      | 3      | 2         | 2                                | 1                 | 0      | 12      | 1      |
| 1979/80                               | 98     | 76                     | 7      | 2      | 1         | 1                                | 1                 | 0      | 10      | 0      |
| 1980/81                               | 95     | 75                     | 6      | 2      | 1         | 1                                | 1                 | 0      | 9       | 0      |
| Futter                                |        |                        |        |        |           | Alimentation animale             |                   |        |         |        |
| 1977/78                               | 1 727  | 1 213                  | 277    | 18     | 40        | 82                               | 29                | 0      | 66      | 2      |
| 1978/79                               | 1 569  | 1 028                  | 321    | 19     | 29        | 66                               | 18                | 0      | 86      | 2      |
| 1979/80                               | 1 444  | 984                    | 284    | 24     | 19        | 47                               | 13                | —      | 69      | 4      |
| 1980/81                               | 1 380  | 878                    | 321    | 30     | 22        | 34                               | 12*               | —      | 78      | 5      |
| Industrielle Verwertung <sup>1)</sup> |        |                        |        |        |           | Usages industriels <sup>1)</sup> |                   |        |         |        |
| 1977/78                               | 48     | 42                     | 2      | —      | 2         | —                                | —                 | —*     | 2       | —      |
| 1978/79                               | 53     | 48                     | 2      | —      | 1         | —                                | —                 | —      | 2       | —      |
| 1979/80                               | 52     | 48                     | 2      | —      | 0         | —                                | —                 | —      | 2       | —      |
| 1980/81                               | 38     | 34                     | 2      | —      | 0         | —                                | —                 | —      | 2       | —      |
| Nahrungsverbrauch                     |        |                        |        |        |           | Consommation humaine             |                   |        |         |        |
| 1977/78                               | 1 275  | 1 030                  | 32     | 14     | 71        | 7                                | 24                | 1      | 93      | 3      |
| 1978/79                               | 1 260  | 1 022                  | 30     | 14     | 70        | 8                                | 22                | 1      | 90      | 3      |
| 1979/80                               | 1 246  | 1 017                  | 31     | 11     | 71        | 7                                | 18                | 1      | 88      | 2      |
| 1980/81                               | 1 251  | 1 015                  | 34     | 5      | 73        | 8                                | 17*               | 1      | 96      | 2      |

Fußnoten siehe Seite / See footnotes on page 194.

Notes, voir page / Note, vedi pagina 194.

1 000 t

| Jahr<br>Année                           | EUR 10 | BR<br>Deutsch-<br>land | France | Italia | Nederland | UEBL/<br>BLEU                         | United<br>Kingdom | Irland | Danmark | Ελλάδα |
|---|--------|------------------------|--------|--------|-----------|---------------------------------------|-------------------|--------|---------|--------|
| <b>a. Erzeugungsgrundlagen</b>          |        |                        |        |        |           | <b>a. Bases de production</b>         |                   |        |         |        |
| Ernteflächen (1 000 ha)                 |        |                        |        |        |           | Superficies (1 000 ha)                |                   |        |         |        |
| 1977/78                                 | 9 825  | 1 811                  | 2 911  | 290    | 66        | 170                                   | 2 400             | 289p   | 1 527   | 361    |
| 1978/79                                 | 9 885  | 1 951                  | 2 814  | 294    | 71        | 174                                   | 2 348             | 307    | 1 570   | 356    |
| 1979/80                                 | 10 005 | 1 989                  | 2 803  | 301    | 63        | 176                                   | 2 343             | 324    | 1 622   | 384    |
| 1980/81                                 | 9 777  | 2 002                  | 2 650  | 330    | 54        | 171                                   | 2 330             | 332    | 1 577   | 331    |
| Erträge (100 kg/ha)                     |        |                        |        |        |           | Rendement (100 kg/ha)                 |                   |        |         |        |
| 1977/78                                 | 39,0   | 41,9                   | 35,3   | 23,3   | 43,5      | 43,2                                  | 43,9              | 50,2p  | 40,2    | 18,3   |
| 1978/79                                 | 40,9   | 44,1                   | 40,2   | 28,2   | 50,0      | 48,4                                  | 41,9              | 47,5   | 40,1    | 25,0   |
| 1979/80                                 | 39,9   | 41,2                   | 40,0   | 26,9   | 45,7      | 47,8                                  | 41,0              | 44,4   | 41,1    | 22,4   |
| 1980/81                                 | 42,4   | 44,1                   | 44,2   | 29,0   | 48,3      | 50,5                                  | 44,3              | 45,8   | 38,3    | 28,7   |
| Offizielle Erzeugung                    |        |                        |        |        |           | Production officielle                 |                   |        |         |        |
| 1977/78                                 | 38 340 | 7 583                  | 10 272 | 677    | 287       | 733                                   | 10 531            | 1 452p | 6 143   | 662    |
| 1978/79                                 | 40 451 | 8 608                  | 11 321 | 827    | 355       | 841                                   | 9 848             | 1 459  | 6 301   | 891    |
| 1979/80                                 | 39 893 | 8 184                  | 11 196 | 809    | 288       | 842                                   | 9 613             | 1 438  | 6 662   | 861    |
| 1980/81                                 | 41 466 | 8 826                  | 11 716 | 958    | 258       | 865                                   | 10 326            | 1 523  | 6 044   | 950    |
| <b>b. Bestände</b>                      |        |                        |        |        |           | <b>b. Stocks</b>                      |                   |        |         |        |
| Anfangsbestand (am 1.8.)                |        |                        |        |        |           | Stocks de début (au 1.8.)             |                   |        |         |        |
| 1977/78                                 | :      | 499                    | 63     | :      | 101       | :                                     | 522               | 42     | 426     | :      |
| 1978/79                                 | :      | 687                    | 60     | :      | 94        | :                                     | 553               | 32     | 401     | :      |
| 1979/80                                 | :      | 1 139                  | 301    | :      | 93        | :                                     | 628               | 19     | 413     | 10     |
| 1980/81                                 | :      | 1 127                  | 481    | :      | 98        | :                                     | 658               | :      | 433     | 13     |
| <b>c. Versorgungsbilanz</b>             |        |                        |        |        |           | <b>c. Bilan d'approvisionnement</b>   |                   |        |         |        |
| Aufgliederung der Aufkommen             |        |                        |        |        |           | Ventilation des ressources            |                   |        |         |        |
| Verwendbare Erzeugung                   |        |                        |        |        |           | Production utilisable                 |                   |        |         |        |
| 1977/78                                 | 37 998 | 7 355                  | 10 272 | 668    | 287       | 733                                   | 10 426            | 1 452p | 6 143   | 662    |
| 1978/79                                 | 40 110 | 8 436                  | 11 321 | 819    | 355       | 841                                   | 9 750             | 1 396  | 6 301   | 891    |
| 1979/80                                 | 39 798 | 8 184                  | 11 196 | 800    | 288       | 842                                   | 9 527             | 1 438  | 6 662   | 861    |
| 1980/81                                 | 41 352 | 8 826                  | 11 716 | 947    | 258       | 865                                   | 10 223            | 1 523  | 6 044   | 950    |
| Einfuhr                                 |        |                        |        |        |           | Importations                          |                   |        |         |        |
| 1977/78                                 | :      | 1 875                  | 418    | 1 544  | 591       | 1 356                                 | 491               | 21     | 30      | 140    |
| 1978/79                                 | :      | 1 349                  | 141    | 1 368  | 394       | 1 337                                 | 455               | 15     | 58      | 83     |
| 1979/80                                 | :      | 1 633                  | 50     | 1 656  | 462       | 1 070                                 | 302               | 17     | 40      | 60     |
| 1980/81                                 | 957    | 1 392                  | 67     | 1 413  | 582       | 1 527                                 | 215*              | 39     | 187     | 21     |
| darunter:                               |        |                        |        |        |           | dont:                                 |                   |        |         |        |
| aus EUR 10 <sup>13</sup> )              |        |                        |        |        |           | de EUR 10 <sup>13</sup> )             |                   |        |         |        |
| 1977/78                                 | —      | 1 561                  | 389    | 904    | 574       | 1 282                                 | 407               | 19     | 28      | :      |
| 1978/79                                 | —      | 1 017                  | 93     | 984    | 387       | 1 273                                 | 350               | 15     | 52      | :      |
| 1979/80                                 | —      | 1 336                  | 50     | 1 068  | 462       | 1 032                                 | 226               | 16     | 39      | :      |
| 1980/81                                 | —      | 1 157                  | 66     | 759    | 581       | 1 519                                 | 166*              | 39     | 178     | 21     |
| <b>Aufkommen / verwendung insgesamt</b> |        |                        |        |        |           | <b>Total des ressources / Emplois</b> |                   |        |         |        |
| 1977/78                                 | :      | 9 230                  | 10 690 | 2 212  | 878       | 2 089                                 | 10 917            | 1 473  | 6 173   | 802    |
| 1978/79                                 | :      | 9 785                  | 11 462 | 2 187  | 749       | 2 178                                 | 10 205            | 1 411  | 6 359   | 974    |
| 1979/80                                 | :      | 9 817                  | 11 246 | 2 456  | 750       | 1 912                                 | 9 829             | 1 455  | 6 702   | 921    |
| 1980/81                                 | 42 309 | 10 218                 | 11 783 | 2 360  | 840       | 2 392                                 | 10 438            | 1 562  | 6 231   | 971    |

Fußnoten siehe Seite / See footnotes on page 194.

Notes, voir page / Note, vedi pagina 194.

noch: Gerste  
contd: Barley

E 7

suite: Orge  
seguito: Orzo

1 000 t

| Jahr<br>Année                         | EUR 10 | BR<br>Deutsch-<br>land | France | Italia | Nederland | UEBL/<br>BLEU                    | United<br>Kingdom | Ireland            | Danmark | Ελλάδα                     |
|---------------------------------------|--------|------------------------|--------|--------|-----------|----------------------------------|-------------------|--------------------|---------|----------------------------|
| Aufgliederung der Verwendung          |        |                        |        |        |           | Ventilation des emplois          |                   |                    |         |                            |
| Ausfuhr                               |        |                        |        |        |           |                                  |                   |                    |         | Exportations               |
| 1977/78                               | :      | 534                    | 4 498  | 7      | 346       | 1 088                            | 2 291             | 286                | 938     | 25                         |
| 1978/79                               | :      | 609                    | 4 803  | 5      | 136       | 1 062                            | 1 252             | 332                | 943     | 46                         |
| 1979/80                               | :      | 507                    | 4 731  | 41     | 89        | 1 080                            | 1 447             | 196                | 948     | —                          |
| 1980/81                               | 6 226  | 863                    | 5 544  | 65     | 126       | 1 163                            | 2 346*            | 154                | 450     | 1                          |
| darunter:                             |        |                        |        |        |           |                                  |                   |                    |         | dont:                      |
| nach EUR 10 <sup>12)</sup>            |        |                        |        |        |           |                                  |                   |                    |         | vers EUR 10 <sup>12)</sup> |
| 1977/78                               | —      | 157                    | 2 336  | 2      | 211       | 450                              | 1 226             | 246                | 556     | :                          |
| 1978/79                               | —      | 187                    | 2 397  | 3      | 108       | 346                              | 455               | 286                | 277     | :                          |
| 1979/80                               | —      | 139                    | 2 587  | 4      | 65        | 336                              | 435               | 171                | 550     | :                          |
| 1980/81                               | —      | 209                    | 2 558  | 3      | 61        | 344                              | 995*              | 131                | 218     | 0                          |
| Bestandsveränderung                   |        |                        |        |        |           | Variation des stocks             |                   |                    |         |                            |
| 1977/78                               | + 274  | + 188                  | + 97   | —*     | — 7       | —*                               | + 31              | — 10               | — 25    | —                          |
| 1978/79                               | + 365  | + 51                   | + 241  | —*     | — 1       | —*                               | + 75              | — 13               | + 12    | —                          |
| 1979/80                               | + 230  | — 12                   | + 180  | —*     | + 5       | —*                               | + 30              | + 4                | + 20    | + 3                        |
| 1980/81                               | — 535  | — 106                  | — 204  | —*     | — 16      | —*                               | — 55              | + 14               | — 168   | —                          |
| Inlandsverwendung insgesamt           |        |                        |        |        |           | Utilisation intérieure totale    |                   |                    |         |                            |
| 1977/78                               | 34 177 | 8 508                  | 6 095  | 2 205  | 539       | 1 001                            | 8 595             | 1 197 <sup>z</sup> | 5 260   | 777                        |
| 1978/79                               | 35 757 | 9 125                  | 6 418  | 2 182  | 614       | 1 116                            | 8 878             | 1 092              | 5 404   | 928                        |
| 1979/80                               | 35 819 | 9 322                  | 6 335  | 2 415  | 656       | 832                              | 8 352             | 1 255              | 5 734   | 918                        |
| 1980/81                               | 36 618 | 9 461                  | 6 443  | 2 295  | 730       | 1 229                            | 8 147             | 1 394              | 5 949   | 970                        |
| Saatgut                               |        |                        |        |        |           | Semences                         |                   |                    |         |                            |
| 1977/78                               | 1 512  | 321                    | 368    | 42     | 9         | 20                               | 387               | 46                 | 283     | 36                         |
| 1978/79                               | 1 552  | 326                    | 399    | 35     | 7         | 20                               | 389               | 47                 | 293     | 36                         |
| 1979/80                               | 1 478  | 300                    | 330    | 35     | 6         | 20                               | 381               | 50                 | 286     | 70                         |
| 1980/81                               | 1 461  | 304                    | 322    | 45     | 5         | 19                               | 381               | 50                 | 279     | 55                         |
| Futter                                |        |                        |        |        |           | Alimentation animale             |                   |                    |         |                            |
| 1977/78                               | 26 694 | 6 093                  | 5 293  | 1 880  | 283       | 647                              | 6 312             | 903 <sup>z</sup>   | 4 591   | 692                        |
| 1978/79                               | 27 899 | 6 412                  | 5 578  | 1 871  | 349       | 754                              | 6 577             | 811                | 4 721   | 826                        |
| 1979/80                               | 28 140 | 6 647                  | 5 618  | 2 150  | 386       | 485                              | 6 072             | 957                | 5 047   | 778                        |
| 1980/81                               | 28 711 | 6 810                  | 5 773  | 1 930  | 452       | 856                              | 5 779             | 1 087              | 5 288   | 736                        |
| Industrielle Verwertung <sup>1)</sup> |        |                        |        |        |           | Usages industriels <sup>1)</sup> |                   |                    |         |                            |
| 1977/78                               | 5 283  | 2 037                  | 294    | 200    | 239       | 329                              | 1 816             | 139                | 200     | 29                         |
| 1978/79                               | 5 544  | 2 238                  | 315    | 200    | 251       | 336                              | 1 849             | 116                | 200     | 39                         |
| 1979/80                               | 5 395  | 2 149                  | 282    | 200    | 255       | 321                              | 1 833             | 115                | 200     | 40                         |
| 1980/81                               | 5 593  | 2 109                  | 217    | 280    | 262       | 346                              | 1 907*            | 103                | 200     | 169                        |
| Nahrungsverbrauch                     |        |                        |        |        |           | Consommation humaine             |                   |                    |         |                            |
| 1977/78                               | 129    | 16                     | 20     | 65     | 4         | 2                                | 21                | 0                  | 1       | —                          |
| 1978/79                               | 122    | 20                     | 20     | 60     | 2         | 1                                | 18                | 0                  | 1       | —                          |
| 1979/80                               | 88     | 20                     | 20     | 25     | 4         | 1                                | 17                | 0                  | 1       | —                          |
| 1980/81                               | 97     | 19                     | 20     | 30     | 5         | 2                                | 20*               | 0                  | 1       | —                          |

Fußnoten siehe Seite / See footnotes on page 194.

Notes, voir page / Note, vedi pagina 194.

1 000 t

| Jahr<br>Année                           | EUR 10 | BR<br>Deutsch-<br>land | France | Italia | Nederland | UEBL/<br>BLEU                         | United<br>Kingdom | Ireland | Danmark | Ελλάδα |
|---|--------|------------------------|--------|--------|-----------|---------------------------------------|-------------------|---------|---------|--------|
| <b>a. Erzeugungsgrundlagen</b>          |        |                        |        |        |           | <b>a. Bases de production</b>         |                   |         |         |        |
| Ernteflächen (1 000 ha)                 |        |                        |        |        |           | Superficies (1 000 ha)                |                   |         |         |        |
| 1977/78                                 | 2 539  | 1 046                  | 789    | 226    | 21        | 57                                    | 219               | 35p     | 89      | 57     |
| 1978/79                                 | 2 392  | 972                    | 767    | 228    | 25        | 47                                    | 197               | 31      | 69      | 56     |
| 1979/80                                 | 2 182  | 919                    | 697    | 223    | 21        | 44                                    | 152               | 28      | 44      | 54     |
| 1980/81                                 | 2 107  | 856                    | 680    | 227    | 18        | 45                                    | 161               | 26      | 44      | 50     |
| Erträge (100 kg/ha)                     |        |                        |        |        |           | Rendement (100 kg/ha)                 |                   |         |         |        |
| 1977/78                                 | 31,3   | 34,3                   | 29,6   | 15,7   | 45,3      | 28,9                                  | 40,3              | 39,7p   | 34,5    | 13,3   |
| 1978/79                                 | 36,8   | 41,6                   | 35,3   | 20,6   | 55,8      | 40,7                                  | 39,1              | 44,2    | 33,9    | 16,8   |
| 1979/80                                 | 35,5   | 40,2                   | 33,8   | 19,6   | 52,2      | 40,6                                  | 39,5              | 37,3    | 41,0    | 14,1   |
| 1980/81                                 | 35,2   | 38,0                   | 35,7   | 20,1   | 51,9      | 36,1                                  | 41,0              | 39,2    | 39,8    | 17,8   |
| Offizielle Erzeugung                    |        |                        |        |        |           | Production officielle                 |                   |         |         |        |
| 1977/78                                 | 7 941  | 3 589                  | 2 337  | 355    | 94        | 165                                   | 883               | 137p    | 305     | 76     |
| 1978/79                                 | 8 796  | 4 049                  | 2 712  | 468    | 140       | 192                                   | 770               | 137     | 234     | 94     |
| 1979/80                                 | 7 742  | 3 697                  | 2 357  | 438    | 109       | 178                                   | 600               | 105     | 182     | 76     |
| 1980/81                                 | 7 411  | 3 249                  | 2 426  | 456    | 94        | 162                                   | 660               | 100     | 175     | 89     |
| <b>b. Bestände</b>                      |        |                        |        |        |           | <b>b. Stocks</b>                      |                   |         |         |        |
| Anfangsbestand (am 1.8.)                |        |                        |        |        |           | Stocks de début (au 1.8.)             |                   |         |         |        |
| 1977/78                                 | :      | 209                    | 76     | :      | 7         | :                                     | 48                | 2       | 35      | :      |
| 1978/79                                 | :      | 301                    | 52     | :      | 7         | :                                     | 42                | 2       | 42      | :      |
| 1979/80                                 | :      | 487                    | 64     | :      | 9         | :                                     | 43                | 2       | 35      | —      |
| 1980/81                                 | :      | 324                    | 17     | :      | 6         | :                                     | 37                | :       | 24      | —      |
| <b>c. Versorgungsbilanz</b>             |        |                        |        |        |           | <b>c. Bilan d'approvisionnement</b>   |                   |         |         |        |
| Aufgliederung der Aufkommen             |        |                        |        |        |           | Ventilation des ressources            |                   |         |         |        |
| Verwendbare Erzeugung                   |        |                        |        |        |           | Production utilisable                 |                   |         |         |        |
| 1977/78                                 | 7 812  | 3 482                  | 2 337  | 348    | 94        | 165                                   | 868               | 137p    | 305     | 76     |
| 1978/79                                 | 8 676  | 3 968                  | 2 712  | 461    | 140       | 192                                   | 757               | 118     | 234     | 94     |
| 1979/80                                 | 7 725  | 3 697                  | 2 357  | 431    | 109       | 178                                   | 590               | 105     | 182     | 76     |
| 1980/81                                 | 7 393  | 3 249                  | 2 426  | 450    | 94        | 162                                   | 648               | 100     | 175     | 89     |
| Einfuhr                                 |        |                        |        |        |           | Importations                          |                   |         |         |        |
| 1977/78                                 | :      | 349                    | 4      | 155    | 54        | 74                                    | 14                | 11      | 17      | 1      |
| 1978/79                                 | :      | 374                    | 5      | 107    | 40        | 67                                    | 52                | 16      | 26      | 1      |
| 1979/80                                 | :      | 212                    | 3      | 110    | 29        | 75                                    | 59                | 13      | 12      | —      |
| 1980/81                                 | 219    | 218                    | 6      | 98     | 38        | 60                                    | 11*               | 11      | 15      | 1      |
| darunter:                               |        |                        |        |        |           | dont:                                 |                   |         |         |        |
| aus EUR 10 <sup>17</sup> )              |        |                        |        |        |           | de EUR 10 <sup>17</sup> )             |                   |         |         |        |
| 1977/78                                 | —      | 112                    | 4      | 17     | 28        | 70                                    | 5                 | 8       | 2       | :      |
| 1978/79                                 | —      | 89                     | 4      | 45     | 34        | 60                                    | 47                | 14      | 20      | :      |
| 1979/80                                 | —      | 50                     | 3      | 60     | 16        | 75                                    | 55                | 12      | 10      | :      |
| 1980/81                                 | —      | 48                     | 4      | 70     | 29        | 59                                    | 8*                | 7       | 13      | 1      |
| <b>Aufkommen / Verwendung insgesamt</b> |        |                        |        |        |           | <b>Total des ressources / Emplois</b> |                   |         |         |        |
| 1977/78                                 | :      | 3 831                  | 2 341  | 503    | 148       | 239                                   | 882               | 148     | 322     | 77     |
| 1978/79                                 | :      | 4 342                  | 2 717  | 568    | 180       | 259                                   | 809               | 134     | 260     | 95     |
| 1979/80                                 | :      | 3 909                  | 2 360  | 541    | 138       | 253                                   | 649               | 118     | 194     | 76     |
| 1980/81                                 | 7 612  | 3 467                  | 2 432  | 548    | 132       | 222                                   | 659               | 111     | 190     | 90     |

Fußnoten siehe Seite / See footnotes on page 194.

Notes, voir page / Note, vedi pagina 194.

noch: Hafer und Sommermenggetreide  
cont'd: Oats and mixed summer cereals

E 8

suite: Avoine et mélange de céréales d'été  
seguito: Avena e cereali misti estivi

1 000 t

| Jahr<br>Année                         | EUR 10 | BR<br>Deutsch-<br>land | France | Italia | Nederland | UEBL/<br>BLEU                    | United<br>Kingdom | Ireland | Danmark | Ἑλλάδα                     |
|---------------------------------------|--------|------------------------|--------|--------|-----------|----------------------------------|-------------------|---------|---------|----------------------------|
| Aufgliederung der Verwendung          |        |                        |        |        |           | Ventilation des emplois          |                   |         |         |                            |
| Ausfuhr                               |        |                        |        |        |           |                                  |                   |         |         | Exportations               |
| 1977/78                               | :      | 42                     | 178    | 1      | 84        | 5                                | 14                | 1       | 6       | —                          |
| 1978/79                               | :      | 48                     | 335    | 1      | 80        | 10                               | 9                 | 1       | 3       | —                          |
| 1979/80                               | :      | 46                     | 282    | 1      | 52        | 12                               | 5                 | 0       | 1       | —                          |
| 1980/81                               | 137    | 42                     | 273    | 1      | 49        | 4                                | 3*                | 0       | 4       | —                          |
| darunter:                             |        |                        |        |        |           |                                  |                   |         |         | dont:                      |
| nach EUR 10 <sup>12)</sup>            |        |                        |        |        |           |                                  |                   |         |         | vers EUR 10 <sup>12)</sup> |
| 1977/78                               | —      | 36                     | 177    | —      | 56        | 5                                | 11                | 1       | 4       | :                          |
| 1978/79                               | —      | 26                     | 216    | 0      | 58        | 10                               | 8                 | 0       | 2       | :                          |
| 1979/80                               | —      | 23                     | 189    | 0      | 44        | 11                               | 5                 | 0       | —       | :                          |
| 1980/81                               | —      | 19                     | 179    | 0      | 36        | 4                                | 3*                | 0       | 2       | —                          |
| Bestandsveränderung                   |        |                        |        |        |           | Variation des stocks             |                   |         |         |                            |
| 1977/78                               | + 119  | + 92                   | + 26   | —*     | —         | —*                               | — 6               | 0       | + 7     | —                          |
| 1978/79                               | + 194  | + 186                  | + 12   | —*     | + 2       | —*                               | + 1               | 0*      | — 7     | —                          |
| 1979/80                               | — 231  | — 163                  | — 47   | —*     | — 3       | —*                               | — 6               | — 1     | — 11    | —                          |
| 1980/81                               | + 31   | + 22                   | + 1    | —*     | —         | —*                               | + 10              | + 1     | — 3     | —                          |
| Inlandsverwendung insgesamt           |        |                        |        |        |           | Utilisation intérieure totale    |                   |         |         |                            |
| 1977/78                               | 8 041  | 3 697                  | 2 137  | 502    | 64        | 234                              | 874               | 147/    | 309     | 77                         |
| 1978/79                               | 8 683  | 4 108                  | 2 370  | 567    | 98        | 249                              | 799               | 133     | 264     | 95                         |
| 1979/80                               | 8 070  | 4 026                  | 2 125  | 540    | 89        | 241                              | 650               | 119     | 204     | 76                         |
| 1980/81                               | 7 443  | 3 403                  | 2 158  | 547    | 83        | 218                              | 646               | 109     | 189     | 90                         |
| Saatgut                               |        |                        |        |        |           | Semences                         |                   |         |         |                            |
| 1977/78                               | 344    | 137                    | 93     | 33     | 3         | 7                                | 42                | 6       | 12      | 11                         |
| 1978/79                               | 325    | 129                    | 90     | 43     | 2         | 6                                | 31                | 6       | 7       | 11                         |
| 1979/80                               | 324    | 138                    | 80     | 42     | 2         | 6                                | 34                | 5       | 8       | 9                          |
| 1980/81                               | 306    | 129                    | 74     | 40     | 2         | 6                                | 33                | 5       | 8       | 9                          |
| Futter                                |        |                        |        |        |           | Alimentation animale             |                   |         |         |                            |
| 1977/78                               | 7 355  | 3 456                  | 2 027  | 467    | 55        | 223                              | 680               | 124/    | 259     | 64                         |
| 1978/79                               | 7 956  | 3 822                  | 2 258  | 522    | 90        | 237                              | 616               | 108     | 222     | 81                         |
| 1979/80                               | 7 336  | 3 701                  | 2 023  | 496    | 81        | 231                              | 473               | 97      | 167     | 67                         |
| 1980/81                               | 6 721  | 3 089                  | 2 062  | 506    | 75        | 209                              | 469*              | 88      | 149     | 74                         |
| Industrielle Verwertung <sup>1)</sup> |        |                        |        |        |           | Usages industriels <sup>1)</sup> |                   |         |         |                            |
| 1977/78                               | —      | —                      | —      | —      | —         | —                                | —                 | —       | —       | —                          |
| 1978/79                               | —      | —                      | —      | —      | —         | —                                | —                 | —       | —       | —                          |
| 1979/80                               | —      | —                      | —      | —      | —         | —                                | —                 | —       | —       | —                          |
| 1980/81                               | —      | —                      | —      | —      | —         | —                                | —                 | —       | —       | —                          |
| Nahrungsverbrauch                     |        |                        |        |        |           | Consommation humaine             |                   |         |         |                            |
| 1977/78                               | 310    | 104                    | 10     | —      | 5         | 4                                | 148               | 10      | 29      | —                          |
| 1978/79                               | 324    | 117                    | 10     | —      | 5         | 5                                | 148               | 11      | 28      | —                          |
| 1979/80                               | 305    | 111                    | 12     | —      | 5         | 4                                | 140               | 10      | 23      | —                          |
| 1980/81                               | 323    | 118                    | 13     | —      | 5         | 3                                | 140               | 10      | 27      | 7                          |

Fußnoten siehe Seite / See footnotes on page 194.

Notes, voir page / Note, vedi pagina 194.

1 000 t

| Jahr<br>Année                    | EUR 10 | BR<br>Deutsch-<br>land | France | Italia | Nederland | UEBL/<br>BLEU                       | United<br>Kingdom | Ireland | Danmark | Ελλάδα |
|----------------------------------|--------|------------------------|--------|--------|-----------|-------------------------------------|-------------------|---------|---------|--------|
| <b>a. Erzeugungsgrundlagen</b>   |        |                        |        |        |           | <b>a. Bases de production</b>       |                   |         |         |        |
| Ernteflächen (1 000 ha)          |        |                        |        |        |           | Superficies (1 000 ha)              |                   |         |         |        |
| 1977/78                          | 2 838  | 100                    | 1 625  | 983    | —         | 6                                   | 1                 | —       | —       | 123    |
| 1978/79                          | 2 967  | 117                    | 1 803  | 928    | —         | 6                                   | 1                 | —       | —       | 112    |
| 1979/80                          | 3 169  | 115                    | 1 995  | 936    | —         | 6                                   | —                 | —       | —       | 123    |
| 1980/81                          | 2 983  | 119                    | 1 758  | 937    | —         | 6                                   | —                 | —       | —       | 163    |
| Erträge (100 kg/ha)              |        |                        |        |        |           | Rendement (100 kg/ha)               |                   |         |         |        |
| 1977/78                          | 56,6   | 58,2                   | 52,4   | 65,7   | —         | 51,4                                | 30,0              | —       | —       | 40,3   |
| 1978/79                          | 57,1   | 54,7                   | 52,9   | 67,0   | —         | 62,6                                | 30,0              | —       | —       | 46,6   |
| 1979/80                          | 57,3   | 64,2                   | 52,2   | 66,9   | —         | 61,3                                | —                 | —       | —       | 57,8   |
| 1980/81                          | 59,6   | 56,5                   | 53,3   | 69,0   | —         | 62,8                                | —                 | —       | —       | 75,6   |
| Offizielle Erzeugung             |        |                        |        |        |           | Production officielle               |                   |         |         |        |
| 1977/78                          | 16 075 | 579                    | 8 511  | 6 456  | —         | 30                                  | 3                 | —       | —       | 496    |
| 1978/79                          | 16 930 | 617                    | 9 531  | 6 221  | —         | 37                                  | 2                 | —       | —       | 522    |
| 1979/80                          | 18 162 | 741                    | 10 413 | 6 260  | —         | 37                                  | —                 | —       | —       | 711    |
| 1980/81                          | 17 770 | 672                    | 9 365  | 6 461  | —         | 39                                  | —                 | —       | —       | 1 233  |
| <b>b. Bestände</b>               |        |                        |        |        |           | <b>b. Stocks</b>                    |                   |         |         |        |
| Anfangsbestand (am 1.8.)         |        |                        |        |        |           | Stocks de début (au 1.8.)           |                   |         |         |        |
| 1977/78                          | :      | 925                    | 873    | 427    | 129       | :                                   | 183               | 40      | 13      | :      |
| 1978/79                          | :      | 824                    | 1 075  | 410    | 134       | :                                   | 210               | 18      | 14      | :      |
| 1979/80                          | :      | 709                    | 1 353  | 650    | 135       | :                                   | 198               | 19      | 20      | 70     |
| 1980/81                          | :      | 613                    | 1 096  | 650    | 128       | :                                   | 177               | :       | 31      | 170    |
| <b>c. Versorgungsbilanz</b>      |        |                        |        |        |           | <b>c. Bilan d'approvisionnement</b> |                   |         |         |        |
| Aufgliederung der Aufkommen      |        |                        |        |        |           | Ventilation des ressources          |                   |         |         |        |
| Verwendbare Erzeugung            |        |                        |        |        |           | Production utilisable               |                   |         |         |        |
| 1977/78                          | 15 998 | 562                    | 8 511  | 6 396  | —         | 30                                  | 3                 | —       | —       | 496    |
| 1978/79                          | 16 858 | 604                    | 9 531  | 6 162  | —         | 37                                  | 2                 | —       | —       | 522    |
| 1979/80                          | 18 100 | 741                    | 10 413 | 6 196  | 2         | 37                                  | —                 | —       | —       | 711    |
| 1980/81                          | 17 714 | 672                    | 9 365  | 6 403  | 2         | 39                                  | —                 | —       | —       | 1 233  |
| Einfuhr                          |        |                        |        |        |           | Importations                        |                   |         |         |        |
| 1977/78                          | :      | 3 089                  | 1 188  | 2 946  | 3 683     | 2 161                               | 3 595             | 244     | 248     | 1 036  |
| 1978/79                          | :      | 2 770                  | 909    | 4 141  | 3 274     | 2 547                               | 3 579             | 214     | 258     | 1 004  |
| 1979/80                          | :      | 2 738                  | 649    | 3 460  | 3 383     | 2 392                               | 3 184             | 262     | 247     | 1 278  |
| 1980/81                          | 11 774 | 2 585                  | 893    | 2 694  | 2 745     | 3 073                               | 2 792*            | 285     | 229     | 383    |
| darunter:                        |        |                        |        |        |           | dont:                               |                   |         |         |        |
| aus EUR 10 <sup>17</sup> )       |        |                        |        |        |           | de EUR 10 <sup>17</sup> )           |                   |         |         |        |
| 1977/78                          | —      | 602                    | 157    | 45     | 744       | 698                                 | 506               | 177     | 27      | :      |
| 1978/79                          | —      | 636                    | 134    | 104    | 1 175     | 707                                 | 738               | 180     | 78      | :      |
| 1979/80                          | —      | 833                    | 143    | 101    | 1 538     | 830                                 | 798               | 241     | 119     | :      |
| 1980/81                          | —      | 710                    | 151    | 120    | 1 343     | 571                                 | 645*              | 270     | 85      | 10     |
| Aufkommen / Verwendung insgesamt |        |                        |        |        |           | Total des ressources / Emplois      |                   |         |         |        |
| 1977/78                          | :      | 3 651                  | 9 699  | 9 342  | 3 683     | 2 191                               | 3 598             | 244     | 248     | 1 532  |
| 1978/79                          | :      | 3 374                  | 10 440 | 10 303 | 3 274     | 2 584                               | 3 581             | 214     | 258     | 1 526  |
| 1979/80                          | :      | 3 479                  | 11 062 | 9 656  | 3 385     | 2 429                               | 3 184             | 262     | 247     | 1 989  |
| 1980/81                          | 29 488 | 3 257                  | 10 258 | 9 097  | 2 747     | 3 112                               | 2 792             | 285     | 229     | 1 616  |

Fußnoten siehe Seite / See footnotes on page 194.

Notes, voir page / Note, vedi pagina 194.



noch: Körnermais  
contd: Grain maize

E 9

suite: Mais grain  
seguito: Granoturco

1 000 t

| Jahr<br>Année                         | EUR 10 | BR<br>Deutsch-<br>land | France | Italia | Nederland       | UEBL/<br>BLEU                    | United<br>Kingdom | Ireland | Danmark | Ελλάδα |
|---------------------------------------|--------|------------------------|--------|--------|-----------------|----------------------------------|-------------------|---------|---------|--------|
| Aufgliederung der Verwendung          |        |                        |        |        |                 | Ventilation des emplois          |                   |         |         |        |
| Ausfuhr                               |        |                        |        |        |                 | Exportations                     |                   |         |         |        |
| 1977/78                               | :      | 624                    | 2 736  | 59     | 1 341           | 798                              | 47                | 3       | --      | --     |
| 1978/79                               | :      | 562                    | 3 231  | 65     | 940             | 1 008                            | 46                | 3       | --      | --     |
| 1979/80                               | :      | 572                    | 4 025  | 76     | 815             | 1 245                            | 41                | 4       | --      | --     |
| 1980/81                               | 2 370  | 550                    | 3 048  | 99     | 561             | 1 908                            | 66*               | 13      | --      | 30     |
| darunter:                             |        |                        |        |        |                 | dont:                            |                   |         |         |        |
| nach EUR 10 <sup>17)</sup>            |        |                        |        |        |                 | vers EUR 10 <sup>17)</sup>       |                   |         |         |        |
| 1977/78                               | --     | 418                    | 2 534  | 45     | 1 251           | 775                              | 40                | 3       | --      | :      |
| 1978/79                               | --     | 384                    | 3 066  | 29     | 896             | 991                              | 29                | 3       | --      | :      |
| 1979/80                               | --     | 340                    | 3 766  | 34     | 747             | 1 240                            | 32                | 3       | --      | :      |
| 1980/81                               | --     | 338                    | 2 732  | 29     | 489             | 1 899                            | 48*               | 12      | --      | 29     |
| Bestandsveränderung                   |        |                        |        |        |                 | Variation des stocks             |                   |         |         |        |
| 1977/78                               | + 195  | - 101                  | + 302  | - 17   | + 5             | --*                              | + 27              | - 22    | + 1     | --     |
| 1978/79                               | + 399  | - 115                  | + 278  | + 240  | + 1             | --*                              | - 12              | + 1*    | + 6     | --     |
| 1979/80                               | - 274  | - 96                   | - 257  | --     | - 7             | --*                              | - 21              | - 4     | + 11    | + 100  |
| 1980/81                               | + 73   | - 180                  | + 531  | - 250  | - 8             | --*                              | - 10              | - 1     | - 17    | + 8    |
| Inlandsverwendung insgesamt           |        |                        |        |        |                 | Utilisation intérieure totale    |                   |         |         |        |
| 1977/78                               | 28 385 | 3 128                  | 6 661  | 9 300  | 2 337           | 1 393                            | 3 524             | 263     | 247     | 1 532  |
| 1978/79                               | 29 300 | 2 927                  | 6 931  | 9 998  | 2 333           | 1 576                            | 3 547             | 210     | 252     | 1 526  |
| 1979/80                               | 29 190 | 3 003                  | 7 294  | 9 580  | 2 577           | 1 184                            | 3 164             | 263     | 236     | 1 889  |
| 1980/81                               | 27 045 | 2 887                  | 6 679  | 9 248  | 2 194           | 1 204                            | 2 736             | 273     | 246     | 1 578  |
| Saatgut                               |        |                        |        |        |                 | Semences                         |                   |         |         |        |
| 1977/78                               | 218    | 63                     | 89     | 50     | 5               | 0                                | --                | --      | --      | 11     |
| 1978/79                               | 230    | 68                     | 104    | 42     | 4               | 0                                | --                | --      | --      | 12     |
| 1979/80                               | 178    | 30                     | 109    | 30     | 5               | 0                                | --                | --      | --      | 4      |
| 1980/81                               | 159    | 33                     | 86     | 30     | 5               | 0                                | --                | 0       | --      | 5      |
| Futter                                |        |                        |        |        |                 | Alimentation animale             |                   |         |         |        |
| 1977/78                               | 22 386 | 2 301                  | 5 695  | 8 293  | 1 927           | 670                              | 1 723             | 212     | 217     | 1 348  |
| 1978/79                               | 23 154 | 2 017                  | 6 014  | 9 126  | 1 818           | 825                              | 1 617             | 171     | 223     | 1 343  |
| 1979/80                               | 22 898 | 2 057                  | 6 335  | 8 777  | 1 989           | 434                              | 1 218             | 214     | 212     | 1 662  |
| 1980/81                               | 20 603 | 1 873                  | 5 679  | 8 348  | 1 537           | 461                              | 931               | 224     | 214     | 1 336  |
| Industrielle Verwertung <sup>1)</sup> |        |                        |        |        |                 | Usages industriels <sup>1)</sup> |                   |         |         |        |
| 1977/78                               | :      | 432                    | 757    | 657    | 346             | 704                              | :                 | 29      | --      | 108    |
| 1978/79                               | :      | 558                    | 722    | 540    | 452             | 726                              | :                 | 29      | --      | 104    |
| 1979/80                               | :      | 626                    | 751    | 453    | 523             | 726                              | :                 | 31      | --      | 137    |
| 1980/81                               | :      | 642                    | 776    | 550    | 596             | 721                              | :                 | 30      | --      | --     |
| Nahrungsverbrauch                     |        |                        |        |        |                 | Consommation humaine             |                   |         |         |        |
| 1977/78                               | 1 108* | 317                    | 89     | 250    | 41 <sup>≠</sup> | 17                               | 327*              | 22      | 30      | 15     |
| 1978/79                               | 1 007* | 260                    | 60     | 250    | 41              | 23                               | 319*              | 10      | 29      | 15     |
| 1979/80                               | 1 021* | 255                    | 57     | 280    | 40              | 23                               | 309*              | 18      | 24      | 15     |
| 1980/81                               | 1 164* | 307                    | 87     | 280    | 40 <sup>≠</sup> | 20                               | 300*              | 19      | 32      | 79     |

Fußnoten siehe Seite / See footnotes on page 194.

Notes, voir page / Note, vedi pagina 194.

Reis (in geschältem Reis)  
Rice (in husked rice)

E 10

Riz (en riz décortiqué)  
Riso (in riso semigreggio)

1 000 t

| Jahr<br>Année                          | EUR 10 | BR<br>Deutsch-<br>land | France | Italia | Nederland | UEBL/<br>BLEU                        | United<br>Kingdom | Ireland | Danmark | Σ1960 |
|--|--------|------------------------|--------|--------|-----------|--------------------------------------|-------------------|---------|---------|-------|
| <b>a. Erzeugungsgrundlagen</b>         |        |                        |        |        |           | <b>a. Bases de production</b>        |                   |         |         |       |
| Ernteflächen (1 000 ha)                |        |                        |        |        |           | Superficies (1 000 ha)               |                   |         |         |       |
| 1977/78                                | 216    | —                      | 11     | 187    | —         | —                                    | —                 | —       | —       | 18    |
| 1978/79                                | 220    | —                      | 11     | 191    | —         | —                                    | —                 | —       | —       | 18    |
| 1979/80                                | 208    | —                      | 7      | 183    | —         | —                                    | —                 | —       | —       | 18    |
| 1980/81                                | 199    | —                      | 6      | 176    | —         | —                                    | —                 | —       | —       | 17    |
| Erträge (100 kg/ha)                    |        |                        |        |        |           | Rendement (100 kg/ha)                |                   |         |         |       |
| 1977/78                                | 31,3   | —                      | 21,8   | 30,9   | —         | —                                    | —                 | —       | —       | 41,7  |
| 1978/79                                | 40,4   | —                      | 25,7   | 40,9   | —         | —                                    | —                 | —       | —       | 42,2  |
| 1979/80                                | 48,2   | —                      | 34,8   | 49,2   | —         | —                                    | —                 | —       | —       | 43,3  |
| 1980/81                                | 43,3   | —                      | 32,3   | 43,9   | —         | —                                    | —                 | —       | —       | 39,5  |
| Offizielle Erzeugung                   |        |                        |        |        |           | Production officielle                |                   |         |         |       |
| 1977/78                                | 676    | —                      | 24     | 577    | —         | —                                    | —                 | —       | —       | 75    |
| 1978/79                                | 888    | —                      | 29     | 783    | —         | —                                    | —                 | —       | —       | 76    |
| 1979/80                                | 1 003  | —                      | 24     | 901    | —         | —                                    | —                 | —       | —       | 78    |
| 1980/81                                | 861    | —                      | 21     | 773    | —         | —                                    | —                 | —       | —       | 67    |
| <b>b. Bestände</b>                     |        |                        |        |        |           | <b>b. Stocks</b>                     |                   |         |         |       |
| Anfangsbestand (am 1.8.)               |        |                        |        |        |           | Stocks de début (au 1.8.)            |                   |         |         |       |
| 1977/78                                | :      | 104                    | 74     | 147    | 24        | :                                    | 15                | :       | :       | :     |
| 1978/79                                | :      | 88                     | 92     | 107    | 16        | :                                    | 14                | :       | :       | :     |
| 1979/80                                | :      | 82                     | 109    | 100    | 13        | :                                    | 17                | :       | :       | :     |
| 1980/81                                | :      | 75                     | 23     | 20     | 21        | :                                    | 17                | :       | :       | 10    |
| <b>c. Versorgungsbilanz</b>            |        |                        |        |        |           | <b>c. Bilan d'approvisionnement</b>  |                   |         |         |       |
| Aufgliederung der Aufkommen            |        |                        |        |        |           | Ventilation des ressources           |                   |         |         |       |
| Verwendbare Erzeugung                  |        |                        |        |        |           | Production utilisable                |                   |         |         |       |
| 1977/78                                | 670    | —                      | 20     | 575    | —         | —                                    | —                 | —       | —       | 75    |
| 1978/79                                | 868    | —                      | 28     | 764    | —         | —                                    | —                 | —       | —       | 76    |
| 1979/80                                | 988    | —                      | 24     | 886    | —         | —                                    | —                 | —       | —       | 70    |
| 1980/81                                | 859    | —                      | 29     | 760    | —         | —                                    | —                 | —       | —       | 67    |
| Einfuhr                                |        |                        |        |        |           | Importations                         |                   |         |         |       |
| 1977/78                                | :      | 211                    | 285    | 325    | 155       | 154                                  | 235               | 7       | 12      | —     |
| 1978/79                                | :      | 187                    | 267    | 255    | 141       | 144                                  | 244               | 7       | 12      | —     |
| 1979/80                                | :      | 188                    | 251    | 164    | 184       | 177                                  | 170               | 9       | 12      | 0     |
| 1980/81                                | 934    | 210                    | 302    | 212    | 245       | 211                                  | 225*              | 9       | 13      | 0     |
| darunter:                              |        |                        |        |        |           | dont:                                |                   |         |         |       |
| aus EUR 10 <sup>(1)</sup> )            |        |                        |        |        |           | de EUR 10 <sup>(1)</sup> )           |                   |         |         |       |
| 1977/78                                | —      | 45                     | 100    | 4      | 46        | 125                                  | 82                | 6       | 8       | :     |
| 1978/79                                | —      | 74                     | 136    | 2      | 40        | 93                                   | 84                | 6       | 9       | :     |
| 1979/80                                | —      | 84                     | 136    | 2      | 27        | 19                                   | 83                | 8       | 8       | :     |
| 1980/81                                | —      | 97                     | 162    | 3      | 24        | 44                                   | 147*              | 8       | 8       | 0     |
| <b>Aufkommen /Verwendung insgesamt</b> |        |                        |        |        |           | <b>Total des ressources /Emplois</b> |                   |         |         |       |
| 1977/78                                | :      | 211                    | 305    | 900    | 155       | 154                                  | 235               | 7       | 12      | 75    |
| 1978/79                                | :      | 187                    | 295    | 1 019  | 141       | 144                                  | 244               | 7       | 12      | 76    |
| 1979/80                                | :      | 188                    | 275    | 1 050  | 184       | 177                                  | 170               | 9       | 12      | 70    |
| 1980/81                                | 1 790  | 210                    | 331    | 972    | 245       | 211                                  | 225               | 9       | 13      | 68    |

Fußnoten siehe Seite / See footnotes on page 194.

Notes, voir page / Note, vedi pagina 194.

noch: Reis (in geschältem Reis)  
contd: Rice (in husked rice)

E 10

suite: Riz (en riz décortiqué)  
seguito: Riso (in riso semigreggio)

1 000 t

| Jahr<br>Année                | EUR 10 | BR<br>Deutsch-<br>land | France | Italia | Nederland | UEBL/<br>BLEU                 | United<br>Kingdom | Ireland | Danmark | Ελλάδα                     |
|------------------------------|--------|------------------------|--------|--------|-----------|-------------------------------|-------------------|---------|---------|----------------------------|
| Aufgliederung der Verwendung |        |                        |        |        |           | Ventilation des emplois       |                   |         |         |                            |
| Ausfuhr                      |        |                        |        |        |           |                               |                   |         |         | Exportations               |
| 1977/78                      | :      | 100                    | 58     | 461    | 112       | 75                            | 87                | 0       | 3       | 14                         |
| 1978/79                      | :      | 70                     | 43     | 685    | 90        | 96                            | 75                | 0       | 3       | 13                         |
| 1979/80                      | :      | 49                     | 13     | 859    | 124       | 112                           | 11                | 1       | 2       | 20                         |
| 1980/81                      | 588    | 50                     | 10     | 639    | 194       | 155                           | 13*               | 1       | 2       | 17                         |
| darunter:                    |        |                        |        |        |           |                               |                   |         |         | dont:                      |
| nach EUR 10 <sup>(7)</sup>   |        |                        |        |        |           |                               |                   |         |         | vers EUR 10 <sup>(7)</sup> |
| 1977/78                      | —      | 66                     | 58     | 179    | 78        | 73                            | 84                | 0       | 0       | :                          |
| 1978/79                      | —      | 48                     | 40     | 272    | 59        | 92                            | 74                | 0       | 0       | :                          |
| 1979/80                      | —      | 31                     | 11     | 282    | 101       | 111                           | 10                | 1       | 0       | :                          |
| 1980/81                      | —      | 35                     | 7      | 255    | 172       | 153                           | 13*               | 1       | 0       | 6                          |
| Bestandsveränderung          |        |                        |        |        |           | Variation des stocks          |                   |         |         |                            |
| 1977/78                      | -47    | -16                    | +18    | -40    | -8        | -*                            | -1                | -*      | -*      | -                          |
| 1978/79                      | +3     | -6                     | +16    | -7     | -3        | -*                            | +3                | -*      | -*      | -                          |
| 1979/80                      | -96    | -7                     | -3     | -80    | +8        | -*                            | -                 | -*      | -*      | -14                        |
| 1980/81                      | +40    | -5                     | -3     | +56    | -1        | -                             | -                 | -       | -       | -7                         |
| Inlandsverwendung insgesamt  |        |                        |        |        |           | Utilisation intérieure totale |                   |         |         |                            |
| 1977/78                      | 1 191  | 127                    | 229    | 479    | 51        | 79                            | 149               | 7       | 9       | 61                         |
| 1978/79                      | 1 047  | 123                    | 236    | 341    | 54        | 48                            | 166               | 7       | 9       | 63                         |
| 1979/80                      | 1 040  | 146                    | 265    | 271    | 52        | 65                            | 159               | 8       | 10      | 64                         |
| 1980/81                      | 1 163  | 165                    | 324    | 277    | 52        | 56                            | 212               | 8       | 11      | 58                         |
| Saatgut                      |        |                        |        |        |           | Semences                      |                   |         |         |                            |
| 1977/78                      | 39     | —                      | 2      | 33     | —         | —                             | —                 | —       | —       | 4                          |
| 1978/79                      | 37     | —                      | 2      | 31     | —         | —                             | —                 | —       | —       | 4                          |
| 1979/80                      | 28     | —                      | 1      | 24     | —         | —                             | —                 | —       | —       | 3                          |
| 1980/81                      | 33     | —                      | 1      | 29     | —         | —                             | —                 | —       | —       | 3                          |
| Futter                       |        |                        |        |        |           | Alimentation animale          |                   |         |         |                            |
| 1977/78                      | 16     | 2                      | 8      | 2      | —         | 4                             | —                 | —       | —       | —                          |
| 1978/79                      | 12     | 1                      | 7      | 2      | —         | 2                             | —                 | —       | —       | —                          |
| 1979/80                      | 14     | 1                      | 7      | 2      | —         | 4                             | —                 | —       | —       | —                          |
| 1980/81                      | 48     | 1                      | 41     | 2      | —         | 4                             | —                 | —       | —       | —                          |
| Industrielle Verwertung      |        |                        |        |        |           | Usages industriels            |                   |         |         |                            |
| 1977/78                      | 58     | 4                      | —      | 32     | 1         | 21                            | —                 | —       | -*      | —                          |
| 1978/79                      | 60     | 3                      | 0      | 36     | 1         | 20                            | —                 | —       | —       | —                          |
| 1979/80                      | 58     | 4                      | 0      | 14     | 1         | 39                            | —                 | —       | —       | —                          |
| 1980/81                      | 55     | 4                      | 3      | 20     | 1         | 27                            | —                 | —       | —       | —                          |
| Nahrungsverbrauch            |        |                        |        |        |           | Consommation humaine          |                   |         |         |                            |
| 1977/78                      | 1 069  | 118                    | 219    | 410    | 50        | 54                            | 149               | 7       | 9       | 53                         |
| 1978/79                      | 930    | 117                    | 227    | 270    | 53        | 26                            | 166               | 7       | 9       | 55                         |
| 1979/80                      | 928    | 138                    | 257    | 229    | 51        | 22                            | 159               | 8       | 10      | 54                         |
| 1980/81                      | 1 015  | 157                    | 278    | 225    | 51        | 25                            | 212*              | 8       | 11      | 48                         |

Fußnoten siehe Seite / See footnotes on page 194.

Notes, voir page / Note, vedi pagina 194.

1 000 t

| Jahr<br>Année                    | EUR 10 | BR<br>Deutsch-<br>land | France | Italia | Nederland | UEBL/<br>BLEU                       | United<br>Kingdom   | Irland | Danmark | Ελλάδα |
|----------------------------------|--------|------------------------|--------|--------|-----------|-------------------------------------|---------------------|--------|---------|--------|
| <b>a. Erzeugungsgrundlagen</b>   |        |                        |        |        |           | <b>a. Bases de production</b>       |                     |        |         |        |
| Ernteflächen (1 000 ha)          |        |                        |        |        |           | Superficies (1 000 ha)              |                     |        |         |        |
| 1977/78                          | 1 497  | 400                    | 299    | 186    | 170       | 50                                  | 232                 | 53#    | 38      | 69     |
| 1978/79                          | 1 363  | 355                    | 277    | 172    | 162       | 44                                  | 214                 | 41#    | 34      | 64     |
| 1979/80                          | 1 319  | 325                    | 275    | 169    | 166       | 45                                  | 203                 | 41     | 32      | 63     |
| 1980/81                          | 1 250  | 307                    | 229    | 161    | 172       | 47                                  | 206                 | 40     | 34      | 54     |
| Erträge (100 kg/ha)              |        |                        |        |        |           | Rendement (100 kg/ha)               |                     |        |         |        |
| 1977/78                          | 265    | 284                    | 261    | 170    | 338       | 333                                 | 285                 | 243#   | 251     | 147    |
| 1978/79                          | 284    | 296                    | 269    | 165    | 385       | 356                                 | 342                 | 209#   | 271     | 142    |
| 1979/80                          | 283    | 314                    | 260    | 179    | 380       | 324                                 | 319                 | 228    | 266     | 154    |
| 1980/81                          | 280    | 259                    | 289    | 186    | 365       | 309                                 | 345                 | 202    | 250     | 178    |
| Offizielle Erzeugung             |        |                        |        |        |           | Production officielle               |                     |        |         |        |
| 1977/78                          | 39 625 | 11 368                 | 7 803  | 3 146  | 5 752     | 1 680                               | 6 621 <sup>3)</sup> | 1 286# | 954     | 1 015  |
| 1978/79                          | 38 648 | 10 510                 | 7 460  | 2 843  | 6 231     | 1 575                               | 7 331               | 858#   | 932     | 908    |
| 1979/80                          | 37 309 | 10 205                 | 7 148  | 3 020  | 6 277     | 1 460                               | 6 485               | 902    | 844     | 968    |
| 1980/81                          | 34 988 | 7 932                  | 6 618  | 2 994  | 6 267     | 1 450                               | 7 109               | 816    | 842     | 960    |
| <b>b. Bestände</b>               |        |                        |        |        |           | <b>b. Stocks</b>                    |                     |        |         |        |
| Anfangsbestand (am 1.7.)         |        |                        |        |        |           | Stocks de début (au 1.7.)           |                     |        |         |        |
| 1977/78                          | :      | 430                    | :      | :      | —         | :                                   | :                   | :      | :       | :      |
| 1978/79                          | :      | 527                    | :      | :      | —         | :                                   | :                   | :      | :       | :      |
| 1979/80                          | :      | 471                    | :      | :      | —         | :                                   | :                   | :      | :       | :      |
| 1980/81                          | :      | 362                    | :      | :      | —         | :                                   | :                   | :      | :       | :      |
| <b>c. Versorgungsbilanz</b>      |        |                        |        |        |           | <b>c. Bilan d'approvisionnement</b> |                     |        |         |        |
| Aufgliederung der Aufkommen      |        |                        |        |        |           | Ventilation des ressources          |                     |        |         |        |
| Verwendbare Erzeugung            |        |                        |        |        |           | Production utilisable               |                     |        |         |        |
| 1977/78                          | 37 653 | 10 458                 | 7 148  | 3 079  | 5 842     | 1 680                               | 6 286 <sup>3)</sup> | 1 286# | 859     | 1 015  |
| 1978/79                          | 36 577 | 9 669                  | 6 514  | 2 801  | 6 321     | 1 575                               | 7 092               | 858#   | 839     | 908    |
| 1979/80                          | 35 369 | 9 389                  | 6 292  | 2 957  | 6 367     | 1 460                               | 6 274               | 902    | 760     | 968    |
| 1980/81                          | 34 092 | 7 297                  | 6 618  | 2 940  | 6 357     | 1 450                               | 6 922               | 816    | 758     | 934    |
| Einfuhr                          |        |                        |        |        |           | Importations                        |                     |        |         |        |
| 1977/78                          | :      | 1 178                  | 197    | 395    | 177       | 263                                 | 469                 | 5      | 28      | 17     |
| 1978/79                          | :      | 1 366                  | 245    | 365    | 247       | 263                                 | 509                 | 11     | 33      | 26     |
| 1979/80                          | :      | 1 400                  | 272    | 455    | 314       | 280                                 | 566                 | 21     | 28      | 10     |
| 1980/81                          | 480    | 1 728                  | 296    | 377    | 244       | 439                                 | 554*                | 30*    | 45      | 11     |
| darunter:                        |        |                        |        |        |           | dont:                               |                     |        |         |        |
| aus EUR 10 <sup>17)</sup>        |        |                        |        |        |           | de EUR 10 <sup>17)</sup>            |                     |        |         |        |
| 1977/78                          | —      | 1 084                  | 116    | 350    | 159       | 250                                 | 94                  | 5      | 23      | :      |
| 1978/79                          | —      | 1 264                  | 176    | 317    | 220       | 256                                 | 146                 | 9      | 28      | :      |
| 1979/80                          | —      | 1 298                  | 200    | 378    | 275       | 267                                 | 219                 | 8      | 25      | :      |
| 1980/81                          | —      | 1 690                  | 239    | 353    | 226       | 429                                 | 225*                | 27*    | 43      | 10     |
| Aufkommen / Verwendung insgesamt |        |                        |        |        |           | Total des ressources / Emplois      |                     |        |         |        |
| 1977/78                          | :      | 11 636                 | 7 345  | 3 474  | 6 019     | 1 943                               | 6 755               | 1 291  | 887     | 1 032  |
| 1978/79                          | :      | 11 035                 | 6 759  | 3 166  | 6 568     | 1 838                               | 7 601               | 869#   | 872     | 934    |
| 1979/80                          | :      | 10 789                 | 6 564  | 3 412  | 6 681     | 1 740                               | 6 840               | 923    | 788     | 978    |
| 1980/81                          | 34 572 | 9 025                  | 6 914  | 3 317  | 6 601     | 1 889                               | 7 476               | 846    | 803     | 945    |

Fußnoten siehe Seite / See footnotes on page 194.

Notes, voir page / Note, vedi pagina 194.

noch: Kartoffeln  
contd: Potatoes

E 11

suite: Pommes de terre  
seguito: Patate

1 000 t

| Jahr<br>Année                         | EUR 10 | BR<br>Deutsch-<br>land | France | Italia | Nederland | UEBL/<br>BLEU                    | United<br>Kingdom | Ireland            | Danmark | Ἑλλάδα |
|---------------------------------------|--------|------------------------|--------|--------|-----------|----------------------------------|-------------------|--------------------|---------|--------|
| Aufgliederung der Verwendung          |        |                        |        |        |           | Ventilation des emplois          |                   |                    |         |        |
| Ausfuhr                               |        |                        |        |        |           | Exportations                     |                   |                    |         |        |
| 1977/78                               | :      | 168                    | 586    | 256    | 1 370     | 225                              | 146 <sup>4)</sup> | 62                 | 27      | 60     |
| 1978/79                               | :      | 162                    | 559    | 363    | 1 690     | 188                              | 196               | 35                 | 34      | 55     |
| 1979/80                               | :      | 227                    | 530    | 473    | 1 859     | 335                              | 202               | 25                 | 33      | 50     |
| 1980/81                               | 1 150  | 198                    | 1 028  | 338    | 2 215     | 243                              | 239*              | 30                 | 26      | 76     |
| darunter:                             |        |                        |        |        |           | dont:                            |                   |                    |         |        |
| nach EUR 10 <sup>17)</sup>            |        |                        |        |        |           | vers EUR 10 <sup>17)</sup>       |                   |                    |         |        |
| 1977/78                               | —      | 124                    | 425    | 239    | 1 082     | 182                              | 27                | 21                 | 8       | :      |
| 1978/79                               | —      | 137                    | 390    | 345    | 1 370     | 163                              | 57                | 13                 | 14      | :      |
| 1979/80                               | —      | 205                    | 363    | 454    | 1 533     | 288                              | 52                | 10                 | 7       | :      |
| 1980/81                               | —      | 178                    | 671    | 318    | 1 685     | 226                              | 41*               | 12                 | 10      | 47     |
| Bestandsveränderung                   |        |                        |        |        |           | Variation des stocks             |                   |                    |         |        |
| 1977/78                               | + 97   | + 97                   | —*     | —*     | —         | —*                               | —*                | —*                 | —       | —      |
| 1978/79                               | — 56   | — 56                   | —*     | —*     | —         | —*                               | —*                | —*                 | —*      | —      |
| 1979/80                               | — 109  | — 109                  | —*     | —*     | —         | —*                               | —*                | —*                 | —*      | —      |
| 1980/81                               | — 194  | — 178                  | —*     | —*     | —         | —*                               | —*                | —*                 | —*      | — 16   |
| Inlandsverwendung insgesamt           |        |                        |        |        |           | Utilisation intérieure totale    |                   |                    |         |        |
| 1977/78                               | 37 385 | 11 371                 | 6 759  | 3 218  | 4 649     | 1 718                            | 6 609             | 1 229 <sup>#</sup> | 860     | 972    |
| 1978/79                               | 36 416 | 10 929                 | 6 200  | 2 803  | 4 878     | 1 650                            | 7 405             | 834 <sup>#</sup>   | 838     | 879    |
| 1979/80                               | 35 090 | 10 671                 | 6 034  | 2 939  | 4 822     | 1 405                            | 6 638             | 898                | 755     | 928    |
| 1980/81                               | 33 616 | 9 005                  | 5 886  | 2 979  | 4 386     | 1 646                            | 7 237             | 816                | 777     | 885    |
| Saatgut                               |        |                        |        |        |           | Semences                         |                   |                    |         |        |
| 1977/78                               | 3 245  | 891                    | 614    | 321    | 340       | 51                               | 680               | 127                | 93      | 128    |
| 1978/79                               | 3 167  | 838                    | 609    | 291    | 370       | 51                               | 667               | 125                | 88      | 128    |
| 1979/80                               | 2 915  | 694                    | 510    | 293    | 360       | 50                               | 668               | 125                | 85      | 130    |
| 1980/81                               | 2 665  | 658                    | 447    | 183    | 370       | 48                               | 655               | 105                | 85      | 114    |
| Futter                                |        |                        |        |        |           | Alimentation animale             |                   |                    |         |        |
| 1977/78                               | 7 180  | 3 863                  | 300    | 377    | 649       | 571                              | 820               | 446 <sup>#</sup>   | 104     | 50     |
| 1978/79                               | 5 959  | 3 145                  | 150    | 251    | 617       | 379                              | 1 157             | 146 <sup>#</sup>   | 64      | 50     |
| 1979/80                               | 5 130  | 3 263                  | 150    | 203    | 579       | 227                              | 426               | 207                | 25      | 50     |
| 1980/81                               | 4 298  | 2 093                  | 150    | 222    | 495       | 309                              | 834               | 165                | 22      | —      |
| Industrielle Verwertung <sup>1)</sup> |        |                        |        |        |           | Usages industriels <sup>1)</sup> |                   |                    |         |        |
| 1977/78                               | 4 378  | 1 102                  | 514    | 23*    | 2 408     | —                                | 0                 | —                  | 331     | —      |
| 1978/79                               | 4 672  | 1 090                  | 537    | 20     | 2 671     | —                                | 0                 | —                  | 354     | —      |
| 1979/80                               | 4 772  | 1 198                  | 637    | 40     | 2 602     | —                                | 0                 | —                  | 295     | —      |
| 1980/81                               | 4 393  | 1 075                  | 719    | 33     | 2 255     | 0                                | 0                 | —                  | 311     | —      |
| Nahrungsverbrauch                     |        |                        |        |        |           | Consommation humaine             |                   |                    |         |        |
| 1977/78                               | 20 635 | 5 279                  | 4 365  | 2 252  | 1 152     | 1 029                            | 5 109             | 399 <sup>#</sup>   | 332     | 718    |
| 1978/79                               | 20 961 | 5 603                  | 4 274  | 2 031  | 1 118     | 998                              | 5 581             | 391 <sup>#</sup>   | 332     | 633    |
| 1979/80                               | 20 699 | 5 285                  | 4 122  | 2 182  | 1 176     | 980                              | 5 544             | 385                | 350     | 675    |
| 1980/81                               | 20 589 | 4 962                  | 3 970  | 2 318  | 1 146     | 1 032                            | 5 748*            | 382                | 359     | 681    |

Fußnoten siehe Seite / See footnotes on page 194.

Notes, voir page / Note, vedi pagina 194.

1 000 t

| Jahr<br>Année   | EUR 10 | BR<br>Deutsch-<br>land | France | Italia | Niederland | UEBL/<br>BLEU | United<br>Kingdom | Irland | Danmark | 'EAM5c |
|---|--------|------------------------|--------|--------|------------|---------------|-------------------|--------|---------|--------|
| <b>a. Erzeugungsgrundlagen</b>  |        |                        |        |        |            |               |                   |        |         |        |
| <b>a. Bases de production</b>   |        |                        |        |        |            |               |                   |        |         |        |
| Ernteflächen (1 000 ha) <span style="float: right;">Superficies (1 000 ha)</span>         |        |                        |        |        |            |               |                   |        |         |        |
| 1977/78   | 1 847  | 423                    | 582    | 254    | 130        | 94            | 200               | 35     | 85      | 44     |
| 1978/79   | 1 832  | 402                    | 556    | 265    | 131        | 110           | 204               | 37     | 80      | 47     |
| 1979/80   | 1 836  | 393                    | 545    | 285    | 124        | 116           | 214               | 35     | 78      | 46     |
| 1980/81   | 1 821  | 395                    | 549    | 291    | 121        | 117           | 210               | 33     | 77      | 28     |
| Erträge (100 kg/ha) <span style="float: right;">Rendement (100 kg/ha)</span>              |        |                        |        |        |            |               |                   |        |         |        |
| 1977/78   | 449    | 477                    | 466    | 455    | 465        | 464           | 319               | 398    | 417     | 533    |
| 1978/79   | 439    | 467                    | 437    | 434    | 484        | 476           | 347               | 399    | 384     | 579    |
| 1979/80   | 458    | 466                    | 478    | 472    | 445        | 507           | 358               | 379    | 397     | 598    |
| 1980/81   | 458    | 484                    | 480    | 470    | 490        | 454           | 351               | 353    | 391     | 517    |
| Offizielle Erzeugung <span style="float: right;">Production officielle</span>             |        |                        |        |        |            |               |                   |        |         |        |
| 1977/78   | 82 923 | 20 205                 | 27 133 | 11 557 | 6 017      | 4 341         | 6 382             | 1 398  | 3 543   | 2 347  |
| 1978/79   | 80 448 | 18 762                 | 24 302 | 11 521 | 6 324      | 5 224         | 7 081             | 1 459  | 3 056   | 2 719  |
| 1979/80   | 84 043 | 18 337                 | 26 060 | 13 465 | 5 491      | 5 868         | 7 659             | 1 322  | 3 092   | 2 749  |
| 1980/81   | 83 452 | 19 122                 | 26 368 | 13 669 | 5 931      | 5 315         | 7 380             | 1 154  | 3 056   | 1 457  |
| <b>b. Bestände</b>  |        |                        |        |        |            |               |                   |        |         |        |
| <b>b. Stocks</b>  |        |                        |        |        |            |               |                   |        |         |        |
| Anfangsbestand (am 1.7.) <span style="float: right;">Stocks de début (au 1.7.)</span>     |        |                        |        |        |            |               |                   |        |         |        |
| 1977/78   | —      | —                      | —      | —      | —          | —             | —                 | —      | —       | —      |
| 1978/79   | —      | —                      | —      | —      | —          | —             | —                 | —      | —       | —      |
| 1979/80   | —      | —                      | —      | —      | —          | —             | —                 | —      | —       | —      |
| 1980/81   | —      | —                      | —      | —      | —          | —             | —                 | —      | —       | —      |
| <b>c. Versorgungsbilanz</b>   |        |                        |        |        |            |               |                   |        |         |        |
| <b>c. Bilan d'approvisionnement</b>   |        |                        |        |        |            |               |                   |        |         |        |
| Aufgliederung der Aufkommen <span style="float: right;">Ventilation des ressources</span> |        |                        |        |        |            |               |                   |        |         |        |
| Verwendbare Erzeugung <span style="float: right;">Production utilisable</span>            |        |                        |        |        |            |               |                   |        |         |        |
| 1977/78   | 83 339 | 20 649                 | 26 444 | 11 364 | 6 329      | 4 807         | 6 382             | 1 398  | 3 619   | 2 347  |
| 1978/79   | 80 199 | 18 777                 | 23 662 | 11 329 | 6 585      | 5 654         | 7 081             | 1 459  | 2 933   | 2 719  |
| 1979/80   | 84 089 | 18 337                 | 25 525 | 13 236 | 5 700      | 6 462         | 7 659             | 1 322  | 3 099   | 2 749  |
| 1980/81   | 83 673 | 19 122                 | 25 970 | 13 478 | 6 180      | 5 876         | 7 380             | 1 154  | 3 056   | 1 457  |
| Einfuhr <span style="float: right;">Importations</span>                                   |        |                        |        |        |            |               |                   |        |         |        |
| 1977/78   | :      | —                      | 0      | 0      | 32         | 610           | —                 | —      | 0       | —      |
| 1978/79   | :      | —                      | 0      | —      | 55         | 111           | —                 | —      | 2       | —      |
| 1979/80   | :      | —                      | 0      | —      | 37         | 68            | —                 | 0      | 1       | —      |
| 1980/81   | 28     | —                      | —      | —      | 28         | 62            | —*                | —      | 0       | —      |
| darunter: <span style="float: right;">dont:</span>  |        |                        |        |        |            |               |                   |        |         |        |
| aus EUR 10 <sup>12</sup> ) <span style="float: right;">de EUR 10<sup>12</sup>)</span>     |        |                        |        |        |            |               |                   |        |         |        |
| 1977/78   | —      | —                      | —      | 0      | 32         | 610           | —                 | —      | 0       | :      |
| 1978/79   | —      | —                      | 0      | —      | 55         | 111           | —                 | —      | 2       | :      |
| 1979/80   | —      | —                      | —      | —      | 37         | 68            | —                 | 0      | 1       | :      |
| 1980/81   | —      | —                      | —      | —      | —          | 62            | —*                | —      | 0       | —      |
| <b>Aufkommen / Verwendung insgesamt</b>   |        |                        |        |        |            |               |                   |        |         |        |
| <b>Total des ressources / Emplois</b>   |        |                        |        |        |            |               |                   |        |         |        |
| 1977/78   | :      | 20 649                 | 26 444 | 11 364 | 6 361      | 5 417         | 6 382             | 1 398  | 3 619   | 2 347  |
| 1978/79   | :      | 18 777                 | 23 662 | 11 329 | 6 640      | 5 765         | 7 081             | 1 459  | 2 935   | 2 719  |
| 1979/80   | :      | 18 337                 | 25 525 | 13 236 | 5 737      | 6 530         | 7 659             | 1 322  | 3 100   | 2 749  |
| 1980/81   | 83 701 | 19 122                 | 25 970 | 13 478 | 6 208      | 5 938         | 7 380             | 1 154  | 3 056   | 1 457  |

Fußnoten siehe Seite / See footnotes on page 194.

Notes, voir page / Note, vedi pagina 194.

noch: Zuckerrüben  
contd: Sugarbeet

E 12

suite: Betteraves sucrières  
seguito: Barbabietole da zucchero

1 000 t

| Jahr<br>Année                       | EUR 10 | BR<br>Deutsch-<br>land | France | Italia | Nederland | UEBL/<br>BLEU                        | United<br>Kingdom | Irland | Danmark | Ελλάδα |
|-------------------------------------|--------|------------------------|--------|--------|-----------|--------------------------------------|-------------------|--------|---------|--------|
| <b>Aufgliederung der Verwendung</b> |        |                        |        |        |           | <b>Ventilation des emplois</b>       |                   |        |         |        |
| <b>Ausfuhr</b>                      |        |                        |        |        |           | <b>Exportations</b>                  |                   |        |         |        |
| 1977/78                             | :      | —                      | 209    | 0      | 386       | 17                                   | —                 | —      | 0       | —      |
| 1978/79                             | :      | —                      | 65     | —      | 43        | 15                                   | —                 | 0      | 0       | —      |
| 1979/80                             | :      | —                      | 45     | —      | 21        | 53                                   | —                 | 0      | 0       | —      |
| 1980/81                             | 18     | —                      | 35     | —      | 31        | 4                                    | —*                | —      | 10      | —      |
| <i>darunter:</i>                    |        |                        |        |        |           | <i>dont:</i>                         |                   |        |         |        |
| nach EUR 10 <sup>17)</sup>          |        |                        |        |        |           | vers EUR 10 <sup>17)</sup>           |                   |        |         |        |
| 1977/78                             | —      | —                      | 209    | 0      | 386       | 17                                   | —                 | —      | —       | :      |
| 1978/79                             | —      | —                      | 65     | —      | 43        | 15                                   | —                 | 0      | —       | :      |
| 1979/80                             | —      | —                      | 45     | —      | 21        | 53                                   | —                 | 0      | —       | :      |
| 1980/81                             | —      | —                      | 35     | —      | —         | 4                                    | —*                | —      | 10      | —      |
| <b>Bestandsveränderung</b>          |        |                        |        |        |           | <b>Variation des stocks</b>          |                   |        |         |        |
| 1977/78                             | —      | —                      | —      | —      | —         | —                                    | —                 | —      | —       | —      |
| 1978/79                             | —      | —                      | —      | —      | —         | —                                    | —                 | —      | —       | —      |
| 1979/80                             | —      | —                      | —      | —      | —         | —                                    | —                 | —      | —       | —      |
| 1980/81                             | —      | —                      | —      | —      | —         | —                                    | —                 | —      | —       | —      |
| <b>Inlandsverwendung insgesamt</b>  |        |                        |        |        |           | <b>Utilisation intérieure totale</b> |                   |        |         |        |
| 1977/78                             | 83 369 | 20 649                 | 26 235 | 11 364 | 5 975     | 5 400                                | 6 382             | 1 398  | 3 619   | 2 347  |
| 1978/79                             | 80 244 | 18 777                 | 23 597 | 11 329 | 6 597     | 5 750                                | 7 081             | 1 459  | 2 935   | 2 719  |
| 1979/80                             | 84 076 | 18 337                 | 25 480 | 13 236 | 5 716     | 6 477                                | 7 659             | 1 322  | 3 100   | 2 749  |
| 1980/81                             | 83 683 | 19 122                 | 25 935 | 13 478 | 6 177     | 5 934                                | 7 380             | 1 154  | 3 046   | 1 457  |
| <i>davon:</i>                       |        |                        |        |        |           | <i>soit:</i>                         |                   |        |         |        |
| <b>Futter</b>                       |        |                        |        |        |           | <b>Alimentation animale</b>          |                   |        |         |        |
| 1977/78                             | 414*   | 206                    | —      | 206    | —         | —                                    | —*                | 2*     | —       | —      |
| 1978/79                             | 142*   | —                      | —      | 139    | —         | —                                    | —*                | 3      | —       | —      |
| 1979/80                             | 150    | —                      | —      | 147    | —         | —                                    | —*                | 3      | —       | —      |
| 1980/81                             | 121    | —                      | —      | 119    | —         | —                                    | —*                | 2      | —       | —      |
| <b>Alkoholgewinnung</b>             |        |                        |        |        |           | <b>Alcool</b>                        |                   |        |         |        |
| 1977/78                             | 1 544* | —                      | 1 544  | —      | —         | —                                    | —*                | —      | —       | —      |
| 1978/79                             | 1 470* | —                      | 1 470  | —      | —         | —                                    | —*                | —      | —       | —      |
| 1979/80                             | 1 565  | —                      | 1 565  | —      | —         | —                                    | —*                | —      | —       | —      |
| 1980/81                             | 1 491  | —                      | 1 491  | —      | —         | —                                    | —*                | —      | —       | —      |
| <b>Zuckerherstellung</b>            |        |                        |        |        |           | <b>Fabrication de sucre</b>          |                   |        |         |        |
| 1977/78                             | 81 360 | 20 400                 | 24 691 | 11 158 | 5 975     | 5 392                                | 6 382             | 1 396  | 3 619   | 2 347  |
| 1978/79                             | 78 486 | 18 742                 | 22 127 | 11 087 | 6 597     | 5 742                                | 7 081             | 1 456  | 2 935   | 2 719  |
| 1979/80                             | 82 200 | 18 302                 | 23 915 | 12 971 | 5 716     | 6 469                                | 7 659             | 1 319  | 3 100   | 2 749  |
| 1980/81                             | 81 916 | 19 083                 | 24 444 | 13 251 | 6 177     | 5 926                                | 7 380             | 1 152  | 3 046   | 1 457  |
| <b>Andere</b>                       |        |                        |        |        |           | <b>Autres</b>                        |                   |        |         |        |
| 1977/78                             | 51     | 43                     | —      | —      | —         | 8                                    | —                 | —      | —       | —      |
| 1978/79                             | 146    | 35                     | —      | 103    | —         | 8                                    | —                 | —      | —       | —      |
| 1979/80                             | 161    | 35                     | —      | 118    | —         | 8                                    | —                 | —      | —       | —      |
| 1980/81                             | 155    | 39                     | —      | 108    | —         | 8                                    | —                 | —      | —       | —      |

Fußnoten siehe Seite / See footnotes on page 194.

Notes, voir page / Note, vedi pagina 194.

Zucker (Weißwert)  
Sugar (white equivalent)

E 13

Sucre (équivalent sucre blanc)  
Zucchero (raffinato)

1 000 t

| Jahr<br>Année | EUR 10 <sup>2</sup> ) | BR<br>Deutsch-<br>land | France <sup>2)</sup> | Italia | Nederland | UEBL/<br>BLEU | United<br>Kingdom | Ireland | Danmark | Ελλάδα |
|---------------|-----------------------|------------------------|----------------------|--------|-----------|---------------|-------------------|---------|---------|--------|
|---------------|-----------------------|------------------------|----------------------|--------|-----------|---------------|-------------------|---------|---------|--------|

a. Erzeugungsgrundlagen

a. Bases de production

| Zuckerrüben verarbeitet in Zucker | Betteraves sucrières transformées en sucre |        |        |        |       |       |       |       |       |       |
|-----------------------------------|--|--------|--------|--------|-------|-------|-------|-------|-------|-------|
| 1977/78                           | 81 360                                     | 20 400 | 24 691 | 11 158 | 5 975 | 5 392 | 6 382 | 1 396 | 3 619 | 2 347 |
| 1978/79                           | 78 486                                     | 18 742 | 22 127 | 11 087 | 6 597 | 5 742 | 7 081 | 1 456 | 2 935 | 2 719 |
| 1979/80                           | 82 200                                     | 18 302 | 23 915 | 12 971 | 5 716 | 6 469 | 7 659 | 1 319 | 3 100 | 2 749 |
| 1980/81                           | 81 916                                     | 19 083 | 24 444 | 13 251 | 6 177 | 5 926 | 7 380 | 1 152 | 3 046 | 1 457 |

b. Bestände

b. Stocks

| Anfangsbestand (am 1.7.) | Stocks de début (au 1.7.) |       |       |     |     |     |     |    |     |   |
|--------------------------|---------------------------|-------|-------|-----|-----|-----|-----|----|-----|---|
| 1977/78                  | :                         | 895   | 1 139 | 591 | 250 | 266 | 442 | 59 | 170 | : |
| 1978/79                  | :                         | 990   | 1 340 | 613 | 241 | 247 | 409 | 60 | 193 | : |
| 1979/80                  | :                         | 1 108 | 1 618 | 546 | 295 | 289 | 556 | 75 | 182 | : |
| 1980/81                  | :                         | 1 173 | 1 423 | 631 | 291 | 319 | 613 | 59 | 189 | : |

c. Versorgungsbilanz

c. Bilan d'approvisionnement

Aufgliederung der Aufkommen

Ventilation des ressources

| Verwendbare Erzeugung | Production utilisable |       |       |       |     |     |       |     |     |     |
|-----------------------|-----------------------|-------|-------|-------|-----|-----|-------|-----|-----|-----|
| 1977/78               | 11 830                | 2 836 | 4 268 | 1 258 | 832 | 728 | 949   | 168 | 521 | 270 |
| 1978/79               | 12 090                | 2 762 | 4 118 | 1 491 | 951 | 829 | 1 022 | 188 | 406 | 323 |
| 1979/80               | 12 589                | 2 852 | 4 332 | 1 571 | 853 | 914 | 1 154 | 175 | 453 | 285 |
| 1980/81               | 12 300                | 2 749 | 4 205 | 1 816 | 875 | 800 | 1 106 | 148 | 427 | 174 |

| Einfuhr | Importations |     |     |     |     |     |        |    |    |     |
|---------|--------------|-----|-----|-----|-----|-----|--------|----|----|-----|
| 1977/78 | :            | 319 | 244 | 332 | 133 | 112 | 1 649  | 58 | 29 | 70  |
| 1978/79 | :            | 316 | 197 | 265 | 111 | 185 | 1 667  | 56 | 50 | 15  |
| 1979/80 | :            | 384 | 198 | 323 | 136 | 106 | 1 494  | 57 | 36 | —   |
| 1980/81 | 1 534        | 373 | 265 | 211 | 109 | 147 | 1 425* | 63 | 26 | 72≠ |

darunter:

dont:

aus EUR 10<sup>2</sup>)<sup>1)</sup>

de EUR 10<sup>2</sup>)<sup>1)</sup>

|         |   |     |     |     |     |     |      |    |     |     |
|---------|---|-----|-----|-----|-----|-----|------|----|-----|-----|
| 1977/78 | — | 250 | 82  | 305 | 119 | 107 | 389  | 27 | 17  | :   |
| 1978/79 | — | 256 | 81  | 234 | 102 | 179 | 260  | 26 | 15  | :   |
| 1979/80 | — | 296 | 82  | 281 | 120 | 100 | 266  | 26 | 13  | :   |
| 1980/81 | — | 286 | 104 | 183 | 95  | 136 | 232* | 32 | 17* | 72* |

aus DOM

des DOM

|         |   |    |     |    |   |   |    |    |    |   |
|---------|---|----|-----|----|---|---|----|----|----|---|
| 1977/78 | : | —* | 229 | —* | — | — | 51 | —* | 0  | : |
| 1978/79 | : | —* | 265 | —* | — | — | 46 | —* | —  | : |
| 1979/80 | : | —* | 267 | —* | — | — | 10 | —  | —  | : |
| 1980/81 | : | —* | 229 | —* | — | 0 | :  | —  | —* | — |

Aufkommen / Verwendung insgesamt

Total des ressources / Emplois

|         |        |       |       |       |       |       |       |     |     |     |
|---------|--------|-------|-------|-------|-------|-------|-------|-----|-----|-----|
| 1977/78 | :      | 3 155 | 4 512 | 1 590 | 965   | 840   | 2 598 | 226 | 550 | 340 |
| 1978/79 | :      | 3 078 | 4 315 | 1 756 | 1 062 | 1 014 | 2 689 | 244 | 456 | 338 |
| 1979/80 | :      | 3 236 | 4 530 | 1 894 | 989   | 1 020 | 2 648 | 232 | 489 | 285 |
| 1980/81 | 13 834 | 3 122 | 4 470 | 2 027 | 984   | 947   | 2 531 | 211 | 453 | 246 |

Fußnoten siehe Seite / See footnotes on page 194.

Notes, voir page / Note, vedi pagina 194.



noch: Zucker (Weißwert)  
contd: Sugar (white equivalent)

E 13


suite: Sucre (équivalent sucre blanc)  
seguito: Zuccherò (raffinato)

1 000 t

| Jahr<br>Année                            | EUR 10 <sup>2</sup> | BR<br>Deutsch-<br>land | France <sup>2</sup> | Italia | Nederland | UEBL/<br>BLEU                            | United<br>Kingdom | Ireland | Danmark | 'Ελλάδα |
|--|---------------------|------------------------|---------------------|--------|-----------|--|-------------------|---------|---------|---------|
| <b>Aufgliederung der Verwendung</b>      |                     |                        |                     |        |           | <b>Ventilation des emplois</b>           |                   |         |         |         |
| <b>Ausfuhr</b>                           |                     |                        |                     |        |           | <b>Exportations</b>                      |                   |         |         |         |
| 1977/78                                  | :                   | 857                    | 2 420               | 62     | 406       | 507                                      | 237               | 78      | 312     | 29      |
| 1978/79                                  | :                   | 779                    | 2 074               | 71     | 431       | 634                                      | 211               | 71      | 242     | 19      |
| 1979/80                                  | :                   | 876                    | 2 640               | 90     | 391       | 660                                      | 199               | 98      | 246     | —       |
| 1980/81                                  | 4 446               | 1 139                  | 2 712               | 326    | 441       | 649                                      | 212*              | 69      | 297     | 347     |
| <i>darunter:</i>                         |                     |                        |                     |        |           | <i>dont:</i>                             |                   |         |         |         |
| nach EUR 10 <sup>2</sup> ) <sup>1)</sup> |                     |                        |                     |        |           | vers EUR 10 <sup>2</sup> ) <sup>1)</sup> |                   |         |         |         |
| 1977/78                                  | —                   | 274                    | 479                 | 38     | 179       | 148                                      | 64                | 73      | 105     | :       |
| 1978/79                                  | —                   | 221                    | 407                 | 50     | 166       | 130                                      | 70                | 62      | 78      | :       |
| 1979/80                                  | —                   | 198                    | 431                 | 58     | 179       | 138                                      | 67                | 57      | 93      | :       |
| 1980/81                                  | —                   | 249                    | 267                 | 97     | 179       | 139                                      | 65*               | 55      | 100     | 11*     |
| nach DOM                                 |                     |                        |                     |        |           | vers les DOM                             |                   |         |         |         |
| 1977/78                                  | :                   | —*                     | 9                   | —      | —         | —  | 0                 | —*      | —       | :       |
| 1978/79                                  | :                   | —*                     | —                   | —*     | —         | —*                                       | —                 | —*      | 3       | :       |
| 1979/80                                  | :                   | —*                     | 12                  | —*     | —         | —  | 0                 | —       | 3*      | :       |
| 1980/81                                  | :                   | —*                     | 11                  | —*     | —         | —  | :                 | —       | 3*      | —       |
| <b>Bestandsveränderung</b>               |                     |                        |                     |        |           | <b>Variation des stocks</b>              |                   |         |         |         |
| 1977/78                                  | + 280               | + 95                   | + 200               | + 22   | — 9       | — 19                                     | — 33              | + 1     | + 23    | —       |
| 1978/79                                  | + 576               | + 118                  | + 278               | — 67   | + 54      | + 42                                     | + 147             | + 15    | — 11    | —       |
| 1979/80                                  | + 29                | + 65                   | — 195               | + 85   | — 4       | + 30                                     | + 57              | — 16    | + 7     | —       |
| 1980/81                                  | — 753               | — 247                  | — 144               | — 86   | —         | — 63                                     | — 113             | — 6     | — 72    | — 22    |
| <b>Inlandsverwendung insgesamt</b>       |                     |                        |                     |        |           | <b>Utilisation intérieure totale</b>     |                   |         |         |         |
| 1977/78                                  | 9 588               | 2 203                  | 1 892               | 1 506  | 568       | 352                                      | 2 394             | 147     | 215     | 311     |
| 1978/79                                  | 9 844               | 2 181                  | 1 963               | 1 752  | 577       | 338                                      | 2 331             | 158     | 225     | 319     |
| 1979/80                                  | 10 093              | 2 295                  | 2 085               | 1 719  | 602       | 330                                      | 2 392             | 149     | 236     | 285     |
| 1980/81                                  | 9 864               | 2 230                  | 1 902               | 1 787  | 543       | 361                                      | 2 432             | 147     | 228     | 234     |
| <i>darunter:</i>                         |                     |                        |                     |        |           | <i>dont:</i>                             |                   |         |         |         |
| <b>Futter</b>                            |                     |                        |                     |        |           | <b>Alimentation animale</b>              |                   |         |         |         |
| 1977/78                                  | 12                  | 6                      | —                   | —      | —         | 0  | 5                 | 0       | 1       | —       |
| 1978/79                                  | 38                  | 4                      | —                   | 27     | —         | 1  | 5                 | 0       | 1       | —       |
| 1979/80                                  | 38                  | 3                      | —                   | 29     | —         | 0  | 5                 | 0       | 1       | —       |
| 1980/81                                  | 45                  | 8                      | —                   | 30     | —         | —  | 5#                | 0       | 1       | 1       |
| <b>Industrielle Verwertung</b>           |                     |                        |                     |        |           | <b>Usages industriels</b>                |                   |         |         |         |
| 1977/78                                  | 67                  | 14                     | 27                  | —      | 20        | 4  | 0                 | 2#      | —       | —       |
| 1978/79                                  | 90                  | 23                     | 34                  | —      | 25        | 6  | 0                 | 2#      | —       | —       |
| 1979/80                                  | 84                  | 24                     | 32                  | —      | 20        | 6  | 0                 | 2#      | —       | —       |
| 1980/81                                  | 80                  | 25                     | 27                  | —      | 19        | 5  | 0                 | 2#      | —       | 2       |
| <b>Nahrungsverbrauch</b>                 |                     |                        |                     |        |           | <b>Consommation humaine</b>              |                   |         |         |         |
| 1977/78                                  | 9 503               | 2 183                  | 1 865               | 1 505  | 548       | 348                                      | 2 389             | 145     | 209     | 311     |
| 1978/79                                  | 9 709               | 2 154                  | 1 929               | 1 722  | 552       | 331                                      | 2 326             | 156     | 220     | 319     |
| 1979/80                                  | 9 960               | 2 268                  | 2 053               | 1 684  | 582       | 324                                      | 2 387             | 147     | 230     | 285     |
| 1980/81                                  | 9 726               | 2 197                  | 1 875               | 1 748  | 524       | 356                                      | 2 427*            | 145     | 223     | 231     |

Fußnoten siehe Seite / See footnotes on page 194.

Notes, voir page / Note, vedi pagina 194.



Gemüse  
(einschl. Gemüsekonserven<sup>5)</sup>)  
Vegetables  
(including preserved vegetables<sup>5)</sup>)

E 14

Légumes  
(y compris les conserves de légumes<sup>5)</sup>)  
Ortaggi e legumi  
(compresi quelli in conserva<sup>5)</sup>)

1 000 t

| Jahr<br>Année                           | EUR 10 | BR<br>Deutsch-<br>land | France | Italia | Nederland | UEBL/<br>BLEU                         | United<br>Kingdom | Ireland | Danmark | Ελλάδα |
|---|--------|------------------------|--------|--------|-----------|---------------------------------------|-------------------|---------|---------|--------|
| <b>c. Versorgungsbilanz</b>             |        |                        |        |        |           | <b>c. Bilan d'approvisionnement</b>   |                   |         |         |        |
| Aufgliederung der Aufkommen             |        |                        |        |        |           | Ventilation des ressources            |                   |         |         |        |
| Verwendbare Erzeugung                   |        |                        |        |        |           | Production utilisable                 |                   |         |         |        |
| 1977/78                                 | 30 457 | 1 722                  | 6 445  | 11 614 | 2 417     | 1 189                                 | 3 843             | 311     | 237     | 2 679  |
| 1978/79                                 | 31 153 | 1 674                  | 6 916  | 12 115 | 2 372     | 1 057                                 | 3 258             | 301     | 193     | 3 267  |
| 1979/80                                 | 32 214 | 1 650                  | 6 969  | 13 130 | 2 474     | 893                                   | 3 287             | 312     | 206     | 3 293  |
| 1980/81                                 | 32 442 | 1 489                  | 6 858  | 13 403 | 2 409     | 936                                   | 3 129             | 287     | 191     | 3 740  |
| Einfuhr                                 |        |                        |        |        |           | Importations                          |                   |         |         |        |
| 1977/78                                 | :      | 3 237                  | 1 360  | 285    | 492       | 372                                   | 1 671             | 51      | 99      | 3      |
| 1978/79                                 | :      | 3 556                  | 1 264  | 194    | 559       | 377                                   | 1 632             | 56      | 108     | 2      |
| 1979/80                                 | :      | 3 394                  | 1 326  | 170    | 558       | 386                                   | 1 807             | 62      | 117     | 2      |
| 1980/81                                 | 2 710  | 2 982                  | 1 027  | 200    | 567       | 430                                   | 1 475             | 70      | 130     | 7      |
| darunter:                               |        |                        |        |        |           | dont:                                 |                   |         |         |        |
| aus EUR 10 <sup>17)</sup>               |        |                        |        |        |           | de EUR 10 <sup>17)</sup>              |                   |         |         |        |
| 1977/78                                 | :      | 2 373                  | 758    | 52     | 235       | 329                                   | 472               | 32      | 46      | :      |
| 1978/79                                 | :      | 2 614                  | 693    | 83     | 255       | 336                                   | 523               | 37      | 61      | :      |
| 1979/80                                 | :      | 2 507                  | 777    | 92     | 270       | 342                                   | 624               | 42      | 69      | :      |
| 1980/81                                 | 4 178  | 2 260                  | 529    | 118    | 329       | 389                                   | 420               | 55      | 73      | 5      |
| <b>Aufkommen / Verwendung insgesamt</b> |        |                        |        |        |           | <b>Total des ressources / Emplois</b> |                   |         |         |        |
| 1977/78                                 | :      | 4 959                  | 7 805  | 11 899 | 2 909     | 1 561                                 | 5 514             | 362     | 336     | 2 682  |
| 1978/79                                 | :      | 5 230                  | 8 180  | 12 309 | 2 931     | 1 434                                 | 4 890             | 357     | 301     | 3 269  |
| 1979/80                                 | :      | 5 044                  | 8 295  | 13 300 | 3 032     | 1 279                                 | 5 094             | 374     | 323     | 3 295  |
| 1980/81                                 | 35 152 | 4 471                  | 7 885  | 13 603 | 2 976     | 1 366                                 | 4 604             | 357     | 321     | 3 747  |
| Aufgliederung der Verwendung            |        |                        |        |        |           | Ventilation des emplois               |                   |         |         |        |
| Ausfuhr                                 |        |                        |        |        |           | Exportations                          |                   |         |         |        |
| 1977/78                                 | :      | 133                    | 682    | 1 952  | 1 666     | 549                                   | 169               | 62      | 29      | 200    |
| 1978/79                                 | :      | 145                    | 713    | 2 063  | 1 674     | 512                                   | 773               | 37      | 24      | 293    |
| 1979/80                                 | :      | 149                    | 857    | 2 678  | 1 702     | 501                                   | 639               | 19      | 30      | 640    |
| 1980/81                                 | 2 462  | 136                    | 860    | 1 966  | 1 766     | 501                                   | 650               | 17      | 30      | 714    |
| darunter:                               |        |                        |        |        |           | dont:                                 |                   |         |         |        |
| nach EUR 10 <sup>17)</sup>              |        |                        |        |        |           | vers EUR 10 <sup>17)</sup>            |                   |         |         |        |
| 1976/77                                 | :      | 90                     | 780    | 1 143  | 1 363     | 444                                   | 66                | 67      | 5       | :      |
| 1977/78                                 | :      | 91                     | 563    | 1 176  | 1 368     | 521                                   | 113               | 59      | 10      | :      |
| 1978/79                                 | :      | 92                     | 597    | 1 427  | 1 423     | 486                                   | 665               | 34      | 8       | :      |
| 1979/80                                 | :      | 107                    | 700    | 1 595  | 1 517     | 472                                   | 531               | 18      | 12      | :      |
| 1980/81                                 | :      | 97                     | 757    | 1 240  | 1 603     | 478                                   | 580               | 16      | 16      | 293    |
| <b>Inlandsverwendung insgesamt</b>      |        |                        |        |        |           | <b>Utilisation intérieure totale</b>  |                   |         |         |        |
| 1977/78                                 | 32 585 | 4 826                  | 7 123  | 9 947  | 1 243     | 1 012                                 | 5 345             | 300     | 307     | 2 482  |
| 1978/79                                 | 32 727 | 5 085                  | 7 467  | 10 246 | 1 257     | 922                                   | 4 117             | 320     | 277     | 3 036  |
| 1979/80                                 | 32 821 | 4 895                  | 7 438  | 10 717 | 1 330     | 778                                   | 4 455             | 355     | 293     | 2 655  |
| 1980/81                                 | 32 690 | 4 335                  | 7 025  | 11 637 | 1 210     | 865                                   | 3 954             | 340     | 291     | 3 033  |
| Verluste                                |        |                        |        |        |           | Pertes                                |                   |         |         |        |
| 1977/78                                 | 3 593  | 386                    | 1 068  | 1 441  | 15        | 56                                    | —                 | 31      | —       | 596    |
| 1978/79                                 | 3 843  | 390                    | 1 120  | 1 483  | 25        | 50                                    | —                 | 46      | —       | 729    |
| 1979/80                                 | 3 417  | 385                    | 870    | 1 382  | 30        | 39                                    | —                 | 74      | —       | 637    |
| 1980/81                                 | 3 703  | 375                    | 857    | 1 615  | 30        | 43                                    | —                 | 55      | —       | 728    |
| Nahrungsverbrauch                       |        |                        |        |        |           | Consommation humaine                  |                   |         |         |        |
| 1977/78                                 | 28 833 | 4 440                  | 6 055  | 8 394  | 1 213     | 928                                   | 5 345             | 269     | 306     | 1 883  |
| 1978/79                                 | 28 806 | 4 695                  | 6 347  | 8 729  | 1 217     | 847                                   | 4 117             | 274     | 276     | 2 304  |
| 1979/80                                 | 29 217 | 4 510                  | 6 568  | 9 091  | 1 285     | 720                                   | 4 455             | 281     | 292     | 2 015  |
| 1980/81                                 | 28 779 | 3 960                  | 6 168  | 9 850  | 1 168     | 800                                   | 3 954             | 285     | 292     | 2 302  |

Fußnoten siehe Seite / See footnotes on page 194.

Notes, voir page / Note, vedi pagina 194.

Frischobst  
(einschl. Obstkonserven und Obstsäfte)<sup>2)</sup>  
Fresh fruit  
(including preserved fruit and fruit juice)<sup>2)</sup>

E 15

Fruits frais  
(y compris les conserves et jus de fruits)<sup>2)</sup>  
Frutta fresca  
(compresi le conserve e i succhi)<sup>2)</sup>

1 000 t

| Jahr<br>Année                    | EUR 10    | BR<br>Deutsch-<br>land | France | Italia | Nederland | UEBL/<br>BLEU                       | United<br>Kingdom | Ireland | Danmark | Ελλάδα                |
|----------------------------------|-----------|------------------------|--------|--------|-----------|-------------------------------------|-------------------|---------|---------|-----------------------|
| <b>c. Versorgungsbilanz</b>      |           |                        |        |        |           | <b>c. Bilan d'approvisionnement</b> |                   |         |         |                       |
| Aufgliederung der Aufkommen      |           |                        |        |        |           | Ventilation des ressources          |                   |         |         |                       |
| Verwendbare                      | Erzeugung |                        |        |        |           |                                     |                   |         |         | Production utilisable |
| 1977/78                          | 12 641    | 2 041                  | 2 223  | 5 803  | 470       | 219                                 | 443               | 24      | 106     | 1 312                 |
| 1978/79                          | 15 214    | 3 003                  | 3 182  | 5 924  | 698       | 393                                 | 609               | 26      | 96      | 1 283                 |
| 1979/80                          | 15 692    | 3 008                  | 3 289  | 6 310  | 643       | 448                                 | 575               | 23      | 101     | 1 295                 |
| 1980/81                          | 16 030    | 3 051                  | 3 246  | 6 530  | 630       | 456                                 | 569               | 22      | 81      | 1 445                 |
| Einfuhr                          |           |                        |        |        |           |                                     |                   |         |         | Importations          |
| 1977/78                          | :         | 3 192                  | 1 280  | 385    | 959       | 477                                 | 1 312             | 90      | 111     | 22                    |
| 1978/79                          | :         | 3 312                  | 1 109  | 639    | 843       | 479                                 | 1 258             | 107     | 138     | 28                    |
| 1979/80                          | :         | 3 135                  | 1 037  | 545    | 1 094     | 470                                 | 1 322             | 108     | 122     | 28                    |
| 1980/81                          | 3 894     | 3 006                  | 1 147  | 489    | 1 115     | 475                                 | 1 390             | 120     | 130     | 25                    |
| darunter:                        |           |                        |        |        |           | dont:                               |                   |         |         |                       |
| aus EUR 10 <sup>17)</sup>        |           |                        |        |        |           | de EUR 10 <sup>17)</sup>            |                   |         |         |                       |
| 1977/78                          | :         | 1 686                  | 357    | 11     | 508       | 260                                 | 437               | 31      | 39      | :                     |
| 1978/79                          | :         | 1 742                  | 238    | 132    | 563       | 256                                 | 475               | 42      | 59      | :                     |
| 1979/80                          | :         | 1 759                  | 253    | 85     | 713       | 232                                 | 532               | 45      | 57      | :                     |
| 1980/81                          | 4 003     | 1 787                  | 374    | 82     | 738       | 272                                 | 620               | 60      | 69      | 1                     |
| Aufkommen / Verwendung insgesamt |           |                        |        |        |           | Total des ressources / Emplois      |                   |         |         |                       |
| 1977/78                          | :         | 5 233                  | 3 503  | 6 188  | 1 429     | 696                                 | 1 755             | 114     | 217     | 1 334                 |
| 1978/79                          | :         | 6 315                  | 4 291  | 6 563  | 1 641     | 872                                 | 1 867             | 133     | 234     | 1 311                 |
| 1979/80                          | :         | 6 143                  | 4 326  | 6 855  | 1 737     | 918                                 | 1 897             | 131     | 223     | 1 323                 |
| 1980/81                          | 19 924    | 6 057                  | 4 393  | 7 019  | 1 745     | 931                                 | 1 959             | 142     | 211     | 1 470                 |
| Aufgliederung der Verwendung     |           |                        |        |        |           | Ventilation des emplois             |                   |         |         |                       |
| Ausfuhr                          |           |                        |        |        |           |                                     |                   |         |         | Exportations          |
| 1977/78                          | :         | 339                    | 550    | 2 022  | 339       | 142                                 | 43                | 20      | 52      | 590                   |
| 1978/79                          | :         | 308                    | 999    | 1 839  | 371       | 162                                 | 93                | 27      | 33      | 537                   |
| 1979/80                          | :         | 452                    | 907    | 2 028  | 367       | 183                                 | 67                | 27      | 32      | 540                   |
| 1980/81                          | 852       | 607                    | 1 036  | 1 877  | 436       | 205                                 | 70                | 24      | 25      | 575                   |
| darunter:                        |           |                        |        |        |           | dont:                               |                   |         |         |                       |
| nach EUR 10 <sup>17)</sup>       |           |                        |        |        |           | vers EUR 10 <sup>17)</sup>          |                   |         |         |                       |
| 1977/78                          | :         | 301                    | 500    | 1 657  | 315       | 139                                 | 33                | 20      | 24      | :                     |
| 1978/79                          | :         | 258                    | 873    | 1 536  | 319       | 157                                 | 61                | 26      | 7       | :                     |
| 1979/80                          | :         | 406                    | 776    | 1 709  | 329       | 178                                 | 52                | 27      | 7       | :                     |
| 1980/81                          | :         | 546                    | 828    | 1 582  | 391       | 179                                 | 58                | 24      | 5       | 309                   |
| Inlandsverwendung insgesamt      |           |                        |        |        |           | Utilisation intérieure totale       |                   |         |         |                       |
| 1977/78                          | 16 351    | 4 892                  | 2 953  | 4 166  | 1 090     | 554                                 | 1 693             | 94      | 165     | 744                   |
| 1978/79                          | 18 833    | 5 982                  | 3 292  | 4 724  | 1 270     | 710                                 | 1 774             | 106     | 201     | 774                   |
| 1979/80                          | 18 978    | 5 717                  | 3 419  | 4 827  | 1 370     | 735                                 | 1 822             | 104     | 191     | 793                   |
| 1980/81                          | 19 059    | 5 437                  | 3 357  | 5 142  | 1 309     | 726                                 | 1 889             | 118     | 186     | 895                   |
| Verluste                         |           |                        |        |        |           | Pertes                              |                   |         |         |                       |
| 1977/78                          | 1 068     | 223                    | 322    | 360    | 35        | 50                                  | —                 | 1       | —       | 74                    |
| 1978/79                          | 1 302     | 261                    | 362    | 377    | 150       | 64                                  | —                 | 11      | —       | 77                    |
| 1979/80                          | 1 455     | 262                    | 457    | 426    | 180       | 67                                  | —                 | 5       | —       | 78                    |
| 1980/81                          | 1 439     | 255                    | 514    | 430    | 80        | 65                                  | —                 | 5       | —       | 90                    |
| Nahrungsverbrauch                |           |                        |        |        |           | Consommation humaine                |                   |         |         |                       |
| 1977/78                          | 14 539    | 4 669                  | 2 603  | 3 312  | 1 050     | 499                                 | 1 693             | 88      | 165     | 460                   |
| 1978/79                          | 16 689    | 5 721                  | 2 849  | 3 806  | 1 115     | 639                                 | 1 774             | 92      | 201     | 492                   |
| 1979/80                          | 16 683    | 5 455                  | 2 884  | 3 851  | 1 205     | 661                                 | 1 822             | 98      | 191     | 516                   |
| 1980/81                          | 16 733    | 5 182                  | 2 779  | 4 096  | 1 225     | 654                                 | 1 889             | 110     | 186     | 612                   |

Fußnoten siehe Seite / See footnotes on page 194.

Notes, voir page / Note, vedi pagina 194.

Äpfel<sup>9)</sup>  
Apples<sup>9)</sup>

E 16

Pommes<sup>9)</sup>  
Mele<sup>9)</sup>

1 000 t

| J'hr<br>Année                    | EUR 10    | BR<br>Deutsch-<br>land | France | Italia | Nederland | UEBL/<br>BLEU                               | United<br>Kingdom | Ireland | Danmark | Ελλάδα |
|----------------------------------|-----------|------------------------|--------|--------|-----------|---|-------------------|---------|---------|--------|
| <b>c. Marktbilanz</b>            |           |                        |        |        |           | <b>c. Bilan du marché</b>                   |                   |         |         |        |
| Aufgliederung der Aufkommen      |           |                        |        |        |           | Ventilation des ressources                  |                   |         |         |        |
| Verwendbare                      | Erzeugung |                        |        |        |           | Production utilisable                       |                   |         |         |        |
| 1977/78                          | 4 520     | 708                    | 1 103  | 1 694  | 315       | 119   | 264               | 10      | 83      | 224    |
| 1978/79                          | 5 806     | 990                    | 1 648  | 1 749  | 510       | 272   | 355               | 11      | 75      | 196    |
| 1979/80                          | 6 152     | 1 102                  | 1 663  | 1 895  | 450       | 323   | 324               | 10      | 60      | 295    |
| 1980/81                          | 5 943     | 996                    | 1 664  | 1 831  | 450       | 330   | 315               | 9       | 59      | 289    |
| Einfuhr                          |           |                        |        |        |           | Importations                                |                   |         |         |        |
| 1977/78                          | :         | 638                    | 158    | 15     | 333       | 148   | 334               | 26      | 23      | —      |
| 1978/79                          | :         | 634                    | 87     | 98     | 378       | 138   | 346               | 30      | 39      | —      |
| 1979/80                          | :         | 550                    | 81     | 95     | 479       | 134   | 388               | 37      | 33      | —      |
| 1980/81                          | 509       | 560                    | 91     | 79     | 568       | 133   | 365               | 44      | 47      | —      |
| darunter:                        |           |                        |        |        |           | dont:                                       |                   |         |         |        |
| aus EUR 10 <sup>17)</sup>        |           |                        |        |        |           | de EUR 10 <sup>17)</sup>                    |                   |         |         |        |
| 1977/78                          | :         | 444                    | 112    | 2      | 235       | 110   | 235               | 23      | 15      | —      |
| 1978/79                          | :         | 443                    | 59     | 87     | 271       | 81  | 249               | 24      | 32      | —      |
| 1979/80                          | :         | 400                    | 58     | 84     | 383       | 87  | 275               | 33      | 28      | —      |
| 1980/81                          | 1 378     | 388                    | 62     | 65     | 454       | 81  | 250               | 38      | 40      | —      |
| Aufkommen / Verwendung insgesamt |           |                        |        |        |           | Total des ressources / Emplois              |                   |         |         |        |
| 1977/78                          | 4 795     | 1 346                  | 1 261  | 1 709  | 648       | 267   | 598               | 36      | 106     | 224    |
| 1978/79                          | 6 114     | 1 624                  | 1 735  | 1 847  | 888       | 410   | 701               | 41      | 111     | 196    |
| 1979/80                          | 6 306     | 1 652                  | 1 744  | 1 990  | 929       | 457   | 722               | 47      | 113     | 295    |
| 1980/81                          | 6 452     | 1 556                  | 1 755  | 1 910  | 1 018     | 463   | 680               | 53      | 106     | 289    |
| Aufgliederung der Verwendung     |           |                        |        |        |           | Ventilation des emplois                     |                   |         |         |        |
| Ausfuhr                          |           |                        |        |        |           | Exportations                                |                   |         |         |        |
| 1977/78                          | :         | 53                     | 421    | 548    | 186       | 61  | 12                | 1       | 37      | 19     |
| 1978/79                          | :         | 39                     | 661    | 327    | 201       | 67  | 15                | 1       | 19      | 3      |
| 1979/80                          | :         | 40                     | 760    | 338    | 190       | 72  | 16                | 1       | 19      | 7      |
| 1980/81                          | 15        | 27                     | 691    | 298    | 216       | 112   | 18                | 1       | 11      | 19     |
| darunter:                        |           |                        |        |        |           | dont:                                       |                   |         |         |        |
| nach EUR 10 <sup>17)</sup>       |           |                        |        |        |           | vers EUR 10 <sup>17)</sup>                  |                   |         |         |        |
| 1977/78                          | :         | 43                     | 388    | 451    | 175       | 59  | 12                | 1       | 20      | :      |
| 1978/79                          | :         | 27                     | 586    | 264    | 180       | 66  | 15                | 1       | 3       | :      |
| 1979/80                          | :         | 20                     | 651    | 265    | 154       | 71  | 16                | 1       | 11      | :      |
| 1980/81                          | :         | 15                     | 563    | 246    | 194       | 109   | 18                | 1       | 1       | 5      |
| Bestandsveränderung              |           |                        |        |        |           | Variation des stocks                        |                   |         |         |        |
| 1977/78                          | - 56      | + 2                    | - 32   | -*     | - 10      | - 15  | -*                | -*      | -*      | - 1    |
| 1978/79                          | + 224     | + 25                   | + 150  | -*     | + 42      | + 25  | -*                | -*      | -*      | - 18   |
| 1979/80                          | - 100     | - 26                   | - 64   | -*     | - 30      | - 12  | -*                | -*      | -*      | + 32   |
| 1980/81                          | + 90      | + 13                   | + 56   | -      | + 2       | - 6   | -                 | -       | -       | + 25   |
| Inlandsverwendung insgesamt      |           |                        |        |        |           | Utilisation intérieure totale               |                   |         |         |        |
| 1977/78                          | 4 913     | 1 291                  | 872    | 1 161  | 472       | 221   | 586               | 37      | 69      | 206    |
| 1978/79                          | 6 000     | 1 560                  | 924    | 1 520  | 645       | 318   | 686               | 41      | 95      | 211    |
| 1979/80                          | 6 606     | 1 638                  | 1 048  | 1 652  | 769       | 397   | 706               | 46      | 94      | 256    |
| 1980/81                          | 6 347     | 1 516                  | 1 008  | 1 612  | 800       | 357   | 662               | 52      | 95      | 245    |
| Mengen für Nahrungszwecke        |           |                        |        |        |           | Quantités destinées à des fins alimentaires |                   |         |         |        |
| 1977/78                          | 4 618     | 1 214                  | 798    | 1 075  | 452       | 206   | 586               | 35      | 69      | 185    |
| 1978/79                          | 5 533     | 1 466                  | 797    | 1 499  | 500       | 264   | 686               | 36      | 95      | 190    |
| 1979/80                          | 5 726     | 1 540                  | 859    | 1 309  | 629       | 315   | 706               | 44      | 94      | 230    |
| 1980/81                          | 5 681     | 1 425                  | 742    | 1 463  | 721       | 294   | 662               | 49      | 95      | 220    |

Fußnoten siehe Seite / See footnotes on page 194.

Notes, voir page / Note, vedi pagina 194.

1 000 t

| Jahr<br>Année                           | EUR 10 | BR<br>Deutsch-<br>land | France | Italia | Nederland | UEBL/<br>BLEU  | United<br>Kingdom | Ireland | Danmark | Ελλάδα |
|---|--------|------------------------|--------|--------|-----------|--|-------------------|---------|---------|--------|
| <b>c. Marktbilanz</b>                   |        |                        |        |        |           | <b>c. Bilan du marché</b>                            |                   |         |         |        |
| Aufgliederung der Aufkommen             |        |                        |        |        |           | Ventilation des ressources                           |                   |         |         |        |
| Verwendbare Erzeugung                   |        |                        |        |        |           | Production utilisable                                |                   |         |         |        |
| 1977/78                                 | 1 730  | 94                     | 254    | 1 082  | 90        | 47   | 36                | 0       | 8       | 119    |
| 1978/79                                 | 1 901  | 147                    | 327    | 1 123  | 110       | 66   | 25                | 0       | 5       | 98     |
| 1979/80                                 | 1 865  | 143                    | 404    | 970    | 120       | 62   | 60                | 0       | 6       | 100    |
| 1980/81                                 | 2 140  | 154                    | 390    | 1 242  | 105       | 75   | 38                | —       | 4       | 132    |
| Einfuhr                                 |        |                        |        |        |           | Importations   |                   |         |         |        |
| 1977/78                                 | :      | 149                    | 88     | 7      | 56        | 23   | 46                | 6       | 8       | —      |
| 1978/79                                 | :      | 122                    | 49     | 14     | 26        | 21   | 42                | 5       | 9       | —      |
| 1979/80                                 | :      | 148                    | 46     | 22     | 29        | 20   | 46                | 7       | 11      | —      |
| 1980/81                                 | 115    | 156                    | 44     | 34     | 37        | 20   | 60                | 6       | 12      | —      |
| <i>darunter:</i>                        |        |                        |        |        |           | <i>dont:</i>   |                   |         |         |        |
| aus EUR 10 <sup>17)</sup>               |        |                        |        |        |           | de EUR 10 <sup>17)</sup>                             |                   |         |         |        |
| 1977/78                                 | :      | 117                    | 60     | 1      | 40        | 18   | 33                | 3       | 5       | —      |
| 1978/79                                 | :      | 98                     | 25     | 5      | 14        | 15   | 28                | 3       | 6       | —      |
| 1979/80                                 | :      | 119                    | 19     | 6      | 11        | 15   | 31                | 4       | 7       | —      |
| 1980/81                                 | 254    | 124                    | 20     | 7      | 24        | 15   | 50                | 5       | 9       | —      |
| <b>Aufkommen / Verwendung insgesamt</b> |        |                        |        |        |           | <b>Total des ressources / Emplois</b>                |                   |         |         |        |
| 1977/78                                 | :      | 243                    | 342    | 1 089  | 146       | 70   | 82                | 6       | 16      | 119    |
| 1978/79                                 | :      | 269                    | 376    | 1 137  | 136       | 87   | 67                | 5       | 14      | 98     |
| 1979/80                                 | :      | 291                    | 450    | 992    | 149       | 82   | 106               | 7       | 17      | 100    |
| 1980/81                                 | 2 255  | 310                    | 434    | 1 276  | 142       | 95   | 98                | 6       | 16      | 132    |
| Aufgliederung der Verwendung            |        |                        |        |        |           | Ventilation des emplois                              |                   |         |         |        |
| Ausfuhr                                 |        |                        |        |        |           | Exportations   |                   |         |         |        |
| 1977/78                                 | :      | 3                      | 34     | 229    | 48        | 12   | 3                 | 0       | 1       | :      |
| 1978/79                                 | :      | 6                      | 47     | 133    | 53        | 22   | 1                 | 0       | 0       | :      |
| 1979/80                                 | :      | 6                      | 67     | 135    | 55        | 17   | 2                 | 0       | 1       | :      |
| 1980/81                                 | 75     | 5                      | 89     | 150    | 54        | 25   | 1                 | —       | 1       | 4      |
| <i>darunter:</i>                        |        |                        |        |        |           | <i>dont:</i>   |                   |         |         |        |
| nach EUR 10 <sup>17)</sup>              |        |                        |        |        |           | vers EUR 10 <sup>17)</sup>                           |                   |         |         |        |
| 1977/78                                 | :      | 2                      | 32     | 177    | 42        | 10   | 3                 | 0       | 0       | —      |
| 1978/79                                 | :      | 3                      | 42     | 94     | 44        | 19   | 1                 | 0       | 0       | —      |
| 1979/80                                 | :      | 3                      | 61     | 102    | 42        | 16   | 1                 | 0       | 1       | —      |
| 1980/81                                 | :      | 2                      | 71     | 114    | 42        | 21   | 1                 | 0       | —       | 1      |
| <b>Bestandsveränderung</b>              |        |                        |        |        |           | <b>Variation des stocks</b>                          |                   |         |         |        |
| 1977/78                                 | + 12   | —                      | - 4    | -*     | + 6       | + 6  | -*                | -*      | -*      | + 4    |
| 1978/79                                 | - 3    | —                      | + 1    | -*     | —         | - 0  | -*                | -*      | -*      | - 4    |
| 1979/80                                 | + 6    | —                      | + 7    | -*     | + 1       | - 3  | -*                | -*      | -*      | + 1    |
| 1980/81                                 | + 9    | —                      | —      | -*     | + 1       | + 3  | -*                | -*      | -*      | + 5    |
| <b>Inlandsverwendung insgesamt</b>      |        |                        |        |        |           | <b>Utilisation intérieure totale</b>                 |                   |         |         |        |
| 1977/78                                 | 1 770  | 240                    | 312    | 860    | 92        | 52   | 79                | 6       | 15      | 114    |
| 1978/79                                 | 1 930  | 263                    | 328    | 1 004  | 83        | 65   | 66                | 5       | 14      | 102    |
| 1979/80                                 | 1 903  | 285                    | 376    | 857    | 93        | 68   | 104               | 7       | 16      | 97     |
| 1980/81                                 | 2 171  | 305                    | 345    | 1 126  | 87        | 67   | 97                | 6       | 15      | 123    |
| Mengen für Nahrungszwecke (Markt)       |        |                        |        |        |           | Quantités destinées à des fins alimentaires (marché) |                   |         |         |        |
| 1977/78                                 | 1 591  | 221                    | 276    | 752    | 89        | 50   | 79                | 6       | 15      | 103    |
| 1978/79                                 | 1 749  | 242                    | 287    | 908    | 76        | 59   | 66                | 5       | 14      | 92     |
| 1979/80                                 | 1 770  | 262                    | 326    | 833    | 73        | 62   | 104               | 7       | 16      | 87     |
| 1980/81                                 | 2 039  | 281                    | 295    | 1 093  | 82        | 59   | 97                | 6       | 15      | 111    |

Fußnoten siehe Seite / See footnotes on page 194.

Notes, voir page / Note, vedi pagina 194.

Zitrusfrüchte  
(einschl. Zitruskonserven und Zitrusäften)<sup>2)</sup>  
Citrus fruits  
(including preserved citrus fruits and juice)<sup>2)</sup>

E 18

Agrumes  
(y compris les conserves et jus d'agrumes)<sup>2)</sup>  
Agrumi  
(compresi le conserve e i succhi di agrumi)<sup>2)</sup>

1 000 t

| Jahr<br>Année                    | EUR 10 | BR<br>Deutsch-<br>land | France | Italia | Nederland | UEBL/<br>BLEU                       | United<br>Kingdom | Ireland        | Danmark | Ελλάδα |
|----------------------------------|--------|------------------------|--------|--------|-----------|-------------------------------------|-------------------|----------------|---------|--------|
| <b>c. Versorgungsbilanz</b>      |        |                        |        |        |           | <b>c. Bilan d'approvisionnement</b> |                   |                |         |        |
| Aufgliederung der Aufkommen      |        |                        |        |        |           | Ventilation des ressources          |                   |                |         |        |
| Verwendbare Erzeugung            |        |                        |        |        |           | Production utilisable               |                   |                |         |        |
| 1977/78                          | 3 569  | —                      | 23     | 2 738  | —         | —                                   | —                 | —              | —       | 808    |
| 1978/79                          | 3 359  | —                      | 25     | 2 542  | —         | —                                   | —                 | —              | —       | 792    |
| 1979/80                          | 3 496  | —                      | 33     | 2 819  | —         | —                                   | —                 | —              | —       | 644    |
| 1980/81                          | 3 314  | —                      | 23     | 2 596  | —         | —                                   | —                 | —              | —       | 695    |
| Einfuhr                          |        |                        |        |        |           | Importations                        |                   |                |         |        |
| 1977/78                          | :      | 1 493                  | 1 196  | 43     | 1 050     | 293                                 | 708               | 41             | 74      | —      |
| 1978/79                          | :      | 2 093                  | 1 101  | 66     | 1 005     | 282                                 | 753               | 41             | 70      | —      |
| 1979/80                          | :      | 2 604                  | 1 153  | 77     | 1 143     | 284                                 | 799               | 38             | 68      | —      |
| 1980/81                          | 5 060  | 2 361                  | 1 126  | 83     | 1 361     | 296                                 | 800               | 50             | 65      | —      |
| darunter:                        |        |                        |        |        |           | dont:                               |                   |                |         |        |
| aus EUR 10 <sup>12)</sup>        |        |                        |        |        |           | de EUR 10 <sup>12)</sup>            |                   |                |         |        |
| 1977/78                          | :      | 283                    | 25     | —      | 342       | 73                                  | 39                | 5              | 3       | —      |
| 1978/79                          | :      | 207                    | 15     | 12     | 344       | 66                                  | 64                | 6              | 3       | —      |
| 1979/80                          | :      | 210                    | 22     | 18     | 437       | 74                                  | 61                | 6              | 3       | —      |
| 1980/81                          | 1 082  | 304                    | 28     | 25     | 547       | 82                                  | 80                | 13             | 3       | 0      |
| Aufkommen / Verwendung insgesamt |        |                        |        |        |           | Total des ressources / Emplois      |                   |                |         |        |
| 1977/78                          | :      | 1 493                  | 1 219  | 2 781  | 1 050     | 293                                 | 708               | 41             | 74      | 808    |
| 1978/79                          | :      | 2 093                  | 1 126  | 2 608  | 1 005     | 282                                 | 753               | 41             | 70      | 792    |
| 1979/80                          | :      | 2 604                  | 1 186  | 2 896  | 1 143     | 284                                 | 799               | 38             | 68      | 644    |
| 1980/81                          | 8 374  | 2 361                  | 1 149  | 2 679  | 1 361     | 296                                 | 800               | 50             | 65      | 695    |
| Aufgliederung der Verwendung     |        |                        |        |        |           | Ventilation des emplois             |                   |                |         |        |
| Ausfuhr                          |        |                        |        |        |           | Exportations                        |                   |                |         |        |
| 1977/78                          | :      | 85                     | 33     | 405    | 283       | 99                                  | 21                | 3              | 5       | 316    |
| 1978/79                          | :      | 296                    | 29     | 386    | 310       | 79                                  | 23                | 3              | 7       | 287    |
| 1979/80                          | :      | 517                    | 44     | 454    | 341       | 68                                  | 25                | 2              | 7       | 131    |
| 1980/81                          | 723    | 588                    | 52     | 360    | 519       | 91                                  | 20                | 3              | 12      | 160    |
| darunter:                        |        |                        |        |        |           | dont:                               |                   |                |         |        |
| nach EUR 10 <sup>12)</sup>       |        |                        |        |        |           | vers EUR 10 <sup>12)</sup>          |                   |                |         |        |
| 1977/78                          | :      | 62                     | 27     | 200    | 241       | 97                                  | 19                | 3              | 2       | :      |
| 1978/79                          | :      | 159                    | 23     | 183    | 257       | 79                                  | 23                | 3              | 2       | :      |
| 1979/80                          | :      | 360                    | 38     | 227    | 291       | 66                                  | 25                | 2              | 1       | :      |
| 1980/81                          | :      | 560                    | 45     | 198    | 67        | 89                                  | 20                | 3              | 4       | 13     |
| Inlandsverwendung insgesamt      |        |                        |        |        |           | Utilisation intérieure totale       |                   |                |         |        |
| 1977/78                          | 7 217  | 1 408                  | 1 186  | 2 376  | 767       | 194                                 | 687               | 38             | 69      | 492    |
| 1978/79                          | 7 350  | 1 797                  | 1 097  | 2 222  | 695       | 203                                 | 730               | 38             | 63      | 505    |
| 1979/80                          | 8 073  | 2 087                  | 1 142  | 2 442  | 802       | 216                                 | 774               | 36             | 61      | 513    |
| 1980/81                          | 7 651  | 1 773                  | 1 097  | 2 319  | 842       | 205                                 | 780               | 47             | 53      | 535    |
| Verluste                         |        |                        |        |        |           | Pertes                              |                   |                |         |        |
| 1977/78                          | 456    | 42                     | 130    | 215    | 15        | 4 <sup>z</sup>                      | —                 | 1 <sup>z</sup> | —       | 49     |
| 1978/79                          | 535    | 42                     | 121    | 301    | 15        | 4 <sup>z</sup>                      | —                 | 1 <sup>z</sup> | —       | 51     |
| 1979/80                          | 469    | 41                     | 105    | 247    | 20        | 4 <sup>z</sup>                      | —                 | 1 <sup>z</sup> | —       | 51     |
| 1980/81                          | 444    | 37                     | 91     | 236    | 20        | 4 <sup>z</sup>                      | —                 | 2 <sup>z</sup> | —       | 54     |
| Nahrungsverbrauch                |        |                        |        |        |           | Consommation humaine                |                   |                |         |        |
| 1977/78                          | 6 729  | 1 366                  | 1 055  | 2 108  | 752       | 190                                 | 687               | 37             | 69      | 443    |
| 1978/79                          | 6 772  | 1 755                  | 975    | 1 879  | 680       | 199                                 | 730               | 37             | 63      | 454    |
| 1979/80                          | 7 533  | 2 046                  | 1 036  | 2 125  | 782       | 212                                 | 774               | 35             | 61      | 462    |
| 1980/81                          | 7 139  | 1 736                  | 1 005  | 2 015  | 822       | 201                                 | 780               | 46             | 53      | 481    |

Fußnoten siehe Seite / See footnotes on page 194.

Notes, voir page / Note, vedi pagina 194.

1 000 hl

| Jahr<br>Année                           | EUR 10  | BR<br>Deutsch-<br>land | France | Italia | Neder-<br>land | Belgi-<br>que/<br>België                 | Luxem-<br>bourg | United<br>Kingdom | Irland | Danmark | Ελλάδα |
|---|---------|------------------------|--------|--------|----------------|--|-----------------|-------------------|--------|---------|--------|
| <b>a. Erzeugungsgrundlagen</b>          |         |                        |        |        |                | <b>a. Bases de production</b>            |                 |                   |        |         |        |
| Ernteflächen (Keltertrauben) (1 000 ha) |         |                        |        |        |                | Superficies (raisins de cuve) (1 000 ha) |                 |                   |        |         |        |
| 1977/78                                 | 2 480   | 88                     | 1 164  | 1 124  | —              | 0  | 1               | 0                 | —      | —       | 103    |
| 1978/79                                 | 2 451   | 89                     | 1 141  | 1 127  | —              | 0  | 1               | 0                 | —      | —       | 103    |
| 1979/80                                 | 2 443   | 88                     | 1 131  | 1 122  | —              | 0  | 1               | 0                 | —      | —       | 101    |
| 1980/81                                 | 2 392   | 89                     | 1 107  | 1 122  | —              | 0  | 1               | 0                 | —      | —       | 100    |
| Erträge (hl/ha)                         |         |                        |        |        |                | Rendement (hl/ha)                        |                 |                   |        |         |        |
| 1977/78                                 | 54      | 129                    | 45     | 57     | —              | —  | 155             | —                 | —      | —       | 50     |
| 1978/79                                 | 58      | 88                     | 51     | 64     | —              | —  | 72              | —                 | —      | —       | 54     |
| 1979/80                                 | 75      | 99                     | 75     | 76     | —              | —  | 62              | —                 | —      | —       | 52     |
| 1980/81                                 | 69      | 55                     | 63     | 76     | —              | —  | 50              | —                 | —      | —       | 54     |
| Offizielle Erzeugung (Wein und Most)    |         |                        |        |        |                | Production officielle (vin et moût)      |                 |                   |        |         |        |
| 1977/78                                 | 133 978 | 11 283                 | 52 870 | 64 482 | —              | 4  | 155             | 1                 | —      | —       | 5 183  |
| 1978/79                                 | 144 558 | 7 847                  | 58 589 | 72 439 | —              | 4  | 72              | 1                 | —      | —       | 5 606  |
| 1979/80                                 | 183 304 | 8 667                  | 84 490 | 84 837 | —              | 4  | 62              | 1                 | —      | —       | 5 243  |
| 1980/81                                 | 165 057 | 4 872                  | 69 984 | 84 750 | —              | 4  | 50              | 2                 | —      | —       | 5 395  |
| <b>b. Bestände</b>                      |         |                        |        |        |                | <b>b. Stocks</b>                         |                 |                   |        |         |        |
| Anfangsbestand (am 1.9.)                |         |                        |        |        |                | Stocks de début (au 1.9.)                |                 |                   |        |         |        |
| 1977/78                                 | 83 190  | 12 284                 | 44 613 | 22 337 | 340            | 465                                      | 130             | 1 393             | 21     | —       | 1 607  |
| 1978/79                                 | 75 832  | 14 709                 | 36 725 | 20 100 | 327            | 453                                      | 138             | 1 959             | 24     | —       | 1 397  |
| 1979/80                                 | 78 120  | 13 784                 | 37 025 | 22 856 | 405            | 476                                      | 139             | 1 525             | 32     | —       | 1 878  |
| 1980/81                                 | 94 087  | 13 379                 | 44 782 | 31 677 | 400            | 455                                      | 118             | 1 357             | 34     | —       | 1 885  |
| <b>c. Versorgungsbilanzen</b>           |         |                        |        |        |                | <b>c. Bilan d'approvisionnement</b>      |                 |                   |        |         |        |
| Aufgliederung der Aufkommen             |         |                        |        |        |                | Ventilation des ressources               |                 |                   |        |         |        |
| Verwendbare Erzeugung                   |         |                        |        |        |                | Production utilisable                    |                 |                   |        |         |        |
| 1977/78                                 | 133 471 | 11 278                 | 52 708 | 64 142 | —              | 4  | 155             | 1                 | —      | —       | 5 183  |
| 1978/79                                 | 143 942 | 7 842                  | 58 429 | 71 989 | —              | 4  | 72              | 1                 | —      | —       | 5 605  |
| 1979/80                                 | 182 414 | 8 662                  | 84 105 | 84 337 | —              | 4  | 62              | 1                 | —      | —       | 5 243  |
| 1980/81                                 | 163 866 | 4 867                  | 69 598 | 83 950 | —              | 4  | 50              | 2                 | —      | —       | 5 395  |
| Einfuhr insgesamt                       |         |                        |        |        |                | Importations totales                     |                 |                   |        |         |        |
| 1977/78                                 | —       | 8 130                  | 7 655* | 242    | 1 664          | 1 941                                    | 85              | 3 530             | 98     | 636     | 4      |
| 1978/79                                 | —       | 8 417                  | 9 600* | 226    | 1 742          | 2 023                                    | 147             | 4 226             | 114    | 673     | 4      |
| 1979/80                                 | —       | 8 982                  | 6 524* | 216    | 1 718          | 2 031                                    | 177             | 4 195             | 116    | 665     | 3      |
| 1980/81                                 | 5 450   | 9 954                  | 8 917* | 188    | 1 827          | 2 110                                    | 207             | 3 351             | 119    | 747     | 1      |
| darunter:<br>aus EUR 10 <sup>11</sup> ) |         |                        |        |        |                | dont:<br>de EUR 10 <sup>11</sup> )       |                 |                   |        |         |        |
| 1977/78                                 | —       | 6 514                  | 6 473  | 151    | 979            | 1 434                                    | 78              | 1 987             | 69     | 424     | 3      |
| 1978/79                                 | —       | 6 630                  | 8 506  | 131    | 1 083          | 1 430                                    | 143             | 2 504             | 82     | 485     | 3      |
| 1979/80                                 | —       | 6 997                  | 5 776  | 124    | 1 173          | 1 523                                    | 151             | 2 510             | 86     | 495     | 2      |
| 1980/81                                 | —       | 7 974                  | 8 008  | 101    | 1 309          | 1 693                                    | 178             | 2 040             | 89     | 578     | 1      |
| Aufkommen / Verwendung insgesamt        |         |                        |        |        |                | Total des ressources / Emplois           |                 |                   |        |         |        |
| 1977/78                                 | —       | 19 408                 | 60 363 | 64 384 | 1 664          | 1 945                                    | 240             | 3 531             | 98     | 636     | 5 187  |
| 1978/79                                 | —       | 16 259                 | 68 029 | 72 215 | 1 742          | 2 027                                    | 219             | 4 227             | 114    | 673     | 5 609  |
| 1979/80                                 | —       | 17 644                 | 90 629 | 84 553 | 1 718          | 2 035                                    | 239             | 4 196             | 116    | 665     | 5 246  |
| 1980/81                                 | 169 316 | 14 821                 | 78 515 | 84 138 | 1 827          | 2 114                                    | 257             | 3 353             | 119    | 747     | 5 396  |

Fußnoten siehe Seite / See footnotes on page 194.

Notes, voir page / Note, vedi pagina 194.



noch: Wein  
contd.: Wine

E 19

suite: Vin  
seguito: Vino

1 000 hl

| Jahr<br>Année                                    | EUR 10   | BR<br>Deutsch-<br>land | France  | Italia  | Neder-<br>land | Belgi-<br>que,<br>België | Luxem-<br>bourg | United<br>Kingdom | Ireland | Danmark | Ἑλλάδα |
|--|----------|------------------------|---------|---------|----------------|--------------------------|-----------------|-------------------|---------|---------|--------|
| <b>Ausfuhr insgesamt</b>                         |          |                        |         |         |                |                          |                 |                   |         |         |        |
| <b>Exportations totales</b>                      |          |                        |         |         |                |                          |                 |                   |         |         |        |
| 1977/78  | :        | 1 316                  | 7 155*  | 13 143  | 25             | 216                      | 74              | 172               | 1       | 25      | 894    |
| 1978/79  | :        | 1 645                  | 7 645*  | 17 988  | 24             | 182                      | 74              | 214               | 3       | 23      | 898    |
| 1979/80  | :        | 1 723                  | 9 105*  | 16 727  | 22             | 172                      | 87              | 180               | 5       | 18      | 474    |
| 1980/81  | 8 088    | 2 014                  | 8 791*  | 18 689  | 26             | 159                      | 76              | 157               | 4       | 22      | 121    |
| <b>darunter:</b>                                 |          |                        |         |         |                |                          |                 |                   |         |         |        |
| <b>nach EUR 10<sup>(1)</sup></b>                 |          |                        |         |         |                |                          |                 |                   |         |         |        |
| <b>dont:</b>                                     |          |                        |         |         |                |                          |                 |                   |         |         |        |
| <b>vers EUR 10<sup>(1)</sup></b>                 |          |                        |         |         |                |                          |                 |                   |         |         |        |
| 1977/78  | —        | 559                    | 4 863   | 10 384  | 22             | 213                      | 73              | 80                | 1       | 10      | 418    |
| 1978/79  | —        | 829                    | 5 363   | 14 401  | 20             | 189                      | 74              | 111               | 3       | 12      | 363    |
| 1979/80  | —        | 947                    | 6 760   | 11 728  | 20             | 169                      | 87              | 101               | 4       | 13      | 231    |
| 1980/81  | —        | 1 134                  | 5 854   | 13 539  | 25             | 155                      | 76              | 73                | 3       | 13      | 88     |
| <b>Bestandsveränderung</b>                       |          |                        |         |         |                |                          |                 |                   |         |         |        |
| <b>Variation des stocks</b>                      |          |                        |         |         |                |                          |                 |                   |         |         |        |
| 1977/78  | - 7 358  | + 2 425                | - 7 888 | - 2 237 | - 13           | - 12                     | + 8             | + 566             | + 3     | - /     | - 210  |
| 1978/79  | + 2 288  | - 925                  | + 300   | + 2 756 | + 78           | + 23                     | + 1             | - 434             | + 8     | -       | + 481  |
| 1979/80  | + 15 967 | - 405                  | + 7 757 | + 8 821 | - 5            | - 21                     | - 21            | - 168             | + 2     | -       | + 7    |
| 1980/81  | - 2 653  | - 3 063                | - 424   | 573     | - 35           | - 75                     | + 16            | - 183             | - 2     | -       | + 540  |
| <b>Inlandsverwendung insgesamt</b>               |          |                        |         |         |                |                          |                 |                   |         |         |        |
| <b>Utilisation intérieure totale</b>             |          |                        |         |         |                |                          |                 |                   |         |         |        |
| 1977/78  | 141 793  | 15 667                 | 61 096  | 53 478  | 1 652          | 1 741                    | 158             | 2 793             | 94      | 611     | 4 503  |
| 1978/79  | 140 120  | 15 539                 | 60 084  | 51 471  | 1 640          | 1 812                    | 144             | 4 447             | 103     | 650     | 4 230  |
| 1979/80  | 162 561  | 16 326                 | 73 767  | 59 005  | 1 701          | 1 884                    | 173             | 4 184             | 109     | 647     | 4 765  |
| 1980/81  | 163 881  | 15 870                 | 70 148  | 64 876  | 1 836          | 2 030                    | 165             | 3 379             | 117     | 725     | 4 735  |
| <b>Erzeugungsverluste</b>                        |          |                        |         |         |                |                          |                 |                   |         |         |        |
| <b>nach der Ernteerklärung aufgetreten</b>       |          |                        |         |         |                |                          |                 |                   |         |         |        |
| <b>survenues après la déclaration de récolte</b> |          |                        |         |         |                |                          |                 |                   |         |         |        |
| 1977/78  | 246      | —                      | 120     | 74      | —              | —                        | 1               | —                 | —       | —       | 51     |
| 1978/79  | 352      | —                      | 221     | 75      | —              | —                        | —               | —                 | —       | —       | 56     |
| 1979/80  | 553      | —                      | 421     | 80      | —              | —                        | —               | —                 | —       | —       | 52     |
| 1980/81  | 484      | —                      | 348     | 80      | —              | —                        | —               | —                 | —       | —       | 56     |
| <b>Verluste (Markt)</b>                          |          |                        |         |         |                |                          |                 |                   |         |         |        |
| <b>Pertes (marchés)</b>                          |          |                        |         |         |                |                          |                 |                   |         |         |        |
| 1977/78  | 587      | —                      | 292     | 226     | 15             | 13#                      | 1               | —                 | —       | —       | 40     |
| 1978/79  | 568      | —                      | 274     | 225     | 15             | 13                       | 1               | —                 | —       | —       | 40     |
| 1979/80  | 571      | —                      | 277     | 220     | 20             | 13                       | 1               | —                 | —       | —       | 40     |
| 1980/81  | 557      | —                      | 262     | 220     | 21             | 13                       | 1               | —                 | —       | —       | 40     |
| <b>Industrielle Verwertung<sup>1)</sup></b>      |          |                        |         |         |                |                          |                 |                   |         |         |        |
| <b>Usages industriels<sup>1)</sup></b>           |          |                        |         |         |                |                          |                 |                   |         |         |        |
| 1977/78  | 11 200   | 663                    | 8 557   | 1 700   | —              | 2                        | 0               | —                 | —       | —       | 278    |
| 1978/79  | 12 016   | 628                    | 9 276   | 2 060   | —              | 2                        | —               | —                 | —       | —       | 50     |
| 1979/80  | 31 979   | 631                    | 21 485  | 9 400   | —              | 2                        | —               | —                 | —       | —       | 461    |
| 1980/81  | 35 371   | 643                    | 19 748  | 14 653  | —              | 2                        | —               | —                 | —       | —       | 325    |
| <b>Nahrungsverbrauch</b>                         |          |                        |         |         |                |                          |                 |                   |         |         |        |
| <b>Consommation humaine</b>                      |          |                        |         |         |                |                          |                 |                   |         |         |        |
| 1977/78  | 129 760  | 15 004                 | 52 127  | 51 478  | 1 637          | 1 726                    | 156             | 2 793             | 94      | 611     | 4 134  |
| 1978/79  | 127 184  | 14 911                 | 50 313  | 49 111  | 1 625          | 1 797                    | 143             | 4 447             | 103     | 650     | 4 084  |
| 1979/80  | 129 458  | 15 695                 | 51 584  | 49 305  | 1 681          | 1 869                    | 172             | 4 184             | 109     | 647     | 4 212  |
| 1980/81  | 127 469  | 15 227                 | 49 790  | 49 923  | 1 815          | 2 015                    | 164             | 3 379             | 117     | 725     | 4 314  |

Fußnoten siehe Seite / See footnotes on page 194.

Notes, voir page / Note, vedi pagina 194.

Fleisch insgesamt<sup>(\*)</sup>  
Total meat<sup>(\*)</sup>

E 20

Viande, total<sup>(\*)</sup>  
Totale carni<sup>(\*)</sup>

1 000 t

| Jahr<br>Année                 | EUR 10 | BR<br>Deutsch-<br>land | France | Italia | Nederland | UEBL/<br>BLEU | United<br>Kingdom | Ireland                              | Danmark | Ελλάδα |
|-------------------------------|--------|------------------------|--------|--------|-----------|---------------|-------------------|--------------------------------------|---------|--------|
| <b>Bruttoeigenerzeugung</b>   |        |                        |        |        |           |               |                   | <b>Production indigène brute</b>     |         |        |
| 1978                          | 22 202 | 5 141                  | 5 265  | 3 087  | 2 037     | 1 155         | 2 986             | 790                                  | 1 209   | 532    |
| 1979                          | 23 342 | 5 336                  | 5 668  | 3 230  | 2 183     | 1 166         | 3 154             | 750                                  | 1 319   | 536    |
| 1980                          | 24 153 | 5 463                  | 5 831  | 3 338  | 2 288     | 1 205         | 3 248             | 876                                  | 1 386   | 518    |
| 1981                          | 24 246 | 5 396                  | 5 928  | 3 379  | 2 397     | 1 200         | 3 225             | 746                                  | 1 405   | 570    |
| <b>Ausfuhr lebender Tiere</b> |        |                        |        |        |           |               |                   | <b>Exportation d'animaux vivants</b> |         |        |
| 1978                          | 60     | 70                     | 155    | 3      | 216       | 127           | 54                | 133                                  | 13      | 2      |
| 1979                          | 77*    | 77*                    | 179    | 4      | 260       | 115           | 65                | 93*                                  | 14      | 2      |
| 1980                          | 91     | 88                     | 184    | 2      | 312       | 111           | 59                | 131                                  | 17      | 2      |
| 1981                          | :      | 106                    | 200    | 5      | 295       | 95            | 83                | 171                                  | 15      | 3      |
| <b>Einfuhr lebender Tiere</b> |        |                        |        |        |           |               |                   | <b>Importation d'animaux vivants</b> |         |        |
| 1978                          | 257    | 182                    | 201    | 347    | 19        | 97            | 88                | 33                                   | —       | 2      |
| 1979                          | 278*   | 184                    | 190    | 397    | 18        | 122           | 45*               | 46                                   | —       | 7      |
| 1980                          | 230*   | 183                    | 191    | 428    | 18        | 130           | 54                | 36                                   | —       | 4      |
| 1981                          | :      | 199                    | 191    | 367    | 17        | 140           | :                 | 58                                   | —       | 1      |
| <b>Nettoerzeugung</b>         |        |                        |        |        |           |               |                   | <b>Production nette</b>              |         |        |
| 1978                          | 22 398 | 5 253                  | 5 311  | 3 431  | 1 840     | 1 125         | 3 020             | 690                                  | 1 196   | 532    |
| 1979                          | 23 542 | 5 443                  | 5 679  | 3 623  | 1 941     | 1 173         | 3 134             | 703*                                 | 1 305   | 541    |
| 1980                          | 24 291 | 6 558                  | 5 838  | 3 764  | 1 994     | 1 224         | 3 243             | 781*                                 | 1 369   | 520    |
| 1981                          | 24 283 | 5 489                  | 5 919  | 3 741  | 2 119     | 1 245         | 3 179             | 633                                  | 1 390   | 568    |
| <b>Einfuhr</b>                |        |                        |        |        |           |               |                   | <b>Importations</b>                  |         |        |
| 1978                          | 1 505  | 1 006                  | 858    | 686    | 222       | 217           | 1 390             | 13                                   | 9       | 161    |
| 1979                          | 1 340* | 1 009                  | 803    | 744    | 250       | 206           | 1 391             | 15*                                  | 4       | 150    |
| 1980                          | 1 274* | 1 064                  | 860    | 777    | 265       | 199           | 1 273             | 21*                                  | 4       | 128    |
| 1981                          | :      | 1 055                  | 857    | 747    | 244       | 189           | 1 196             | 28                                   | 5       | 99     |
| <i>darunter:</i>              |        |                        |        |        |           |               |                   | <i>dont:</i>                         |         |        |
| aus EUR 9                     |        |                        |        |        |           |               |                   | de EUR 9                             |         |        |
| 1978                          | :      | 785                    | 608    | 520    | 120       | 151           | 842               | 14                                   | 1       | :      |
| 1979                          | :      | 799                    | 611    | 583    | 147       | 146           | 889               | 15*                                  | 1       | :      |
| 1980                          | :      | 850                    | 649    | 608    | 169       | 145           | 835               | 21*                                  | 1       | :      |
| 1981                          | :      | 846                    | 651    | 610    | 157       | 136           | :                 | 28                                   | 1       | :      |
| <b>Aufkommen / Verwendung</b> |        |                        |        |        |           |               |                   | <b>Ressources / Emplois</b>          |         |        |
| 1978                          | 23 903 | 6 254                  | 6 169  | 4 117  | 2 062     | 1 342         | 4 410             | 704                                  | 1 205   | 693    |
| 1979                          | 24 882 | 6 452                  | 6 380  | 4 367  | 2 191     | 1 379         | 4 525             | 718*                                 | 1 309   | 691    |
| 1980                          | 25 565 | 6 622                  | 6 698  | 4 541  | 2 258     | 1 423         | 4 516             | 804                                  | 1 373   | 652    |
| 1981                          | :      | 6 544                  | 6 778  | 4 488  | 2 363     | 1 434         | 4 376             | 661                                  | 1 395   | 670    |

Fußnoten siehe Seite / See footnotes on page 194.

Notes, voir page / Note, vedi pagina 194.

noch: Fleisch insgesamt<sup>(a)</sup>  
contd: Total meat<sup>(a)</sup>

E 20

suite: Viande, total<sup>(a)</sup>  
seguito: Totale carni<sup>(a)</sup>

1 000 t

| Jahr<br>Année                 | EUR 10  | BR<br>Deutsch-<br>land | France | Italia | Nederland | UEBL/<br>BLEU | United<br>Kingdom | Ireland | Danmark | Ελλάδα |
|-------------------------------|---------|------------------------|--------|--------|-----------|---------------|-------------------|---------|---------|--------|
| <b>Ausfuhr</b>                |         |                        |        |        |           |               |                   |         |         |        |
| <b>Exportations</b>           |         |                        |        |        |           |               |                   |         |         |        |
| 1978                          | 590     | 322                    | 434    | 57     | 1 023     | 368           | 222               | 397     | 821     | 2      |
| 1979                          | 834*    | 454                    | 527    | 98     | 1 080     | 398           | 221               | 381*    | 906     | 0      |
| 1980                          | 1 210   | 490                    | 647    | 128    | 1 147     | 425           | 269               | 490     | 928     | 3      |
| 1981                          | :       | 541                    | 794    | 126    | 1 281     | 469           | 253               | 355     | 988     | 2      |
| <b>darunter:</b>              |         |                        |        |        |           |               |                   |         |         |        |
| <b>dont:</b>                  |         |                        |        |        |           |               |                   |         |         |        |
| nach EUR 10                   |         |                        |        |        |           |               |                   |         |         |        |
| vers EUR 10                   |         |                        |        |        |           |               |                   |         |         |        |
| 1978                          | :       | 252                    | 264    | 45     | 966       | 335           | 190               | 380     | 649     | :      |
| 1979                          | :       | 284                    | 280    | 71     | 987       | 363           | 185*              | 360*    | 654     | :      |
| 1980                          | :       | 271                    | 260    | 71     | 986       | 385           | 222               | 412*    | 689     | :      |
| 1981                          | :       | 333                    | 280    | 76     | 1 098     | 421           | :                 | 284     | 677     | :      |
| <b>Bestandsveränderungen</b>  |         |                        |        |        |           |               |                   |         |         |        |
| <b>Variation des stocks</b>   |         |                        |        |        |           |               |                   |         |         |        |
| 1978                          | - 76    | - 14                   | - 5    | - 30   | - 17      | + 3           | - 5               | + 11    | - 22    | + 3    |
| 1979                          | + 61    | - 40                   | + 55   | + 25   | -         | - 3           | - 10              | + 35*   | - 6     | + 5    |
| 1980                          | + 3     | - 15                   | + 17   | - 24   | + 20      | - 1           | + 10              | - 12    | + 5     | + 3    |
| 1981                          | - 144   | - 42                   | + 23   | - 11   | - 24      | - 6           | - 51              | - 22    | - 1     | - 10   |
| <b>Inlandsverwendung</b>      |         |                        |        |        |           |               |                   |         |         |        |
| <b>Utilisation intérieure</b> |         |                        |        |        |           |               |                   |         |         |        |
| 1978                          | 23 386  | 5 946                  | 5 740  | 4 090  | 1 056     | 971           | 4 193             | 296     | 406     | 688    |
| 1979                          | 23 886* | 6 038                  | 5 798  | 4 244  | 1 111     | 984           | 4 314             | 302*    | 409     | 686    |
| 1980                          | 24 357  | 6 147                  | 6 034  | 4 437  | 1 091     | 999           | 4 237             | 326     | 440     | 646    |
| 1981                          | 24 046  | 6 045                  | 5 961  | 4 373  | 1 106     | 971           | 4 174             | 328     | 408     | 678    |

**Zusätzliche Angaben**

**Supplementary data**

**Données complémentaires**

**Dati complementari**

**Nahrungsverbrauch (kg/Kopf)**

**Consommation humaine (kg/tête)**

|      |     |     |     |    |    |    |    |     |    |    |
|------|-----|-----|-----|----|----|----|----|-----|----|----|
| 1978 | 87  | 97  | 108 | 72 | 76 | 95 | 74 | 89  | 80 | 73 |
| 1979 | 88* | 98  | 108 | 75 | 79 | 97 | 76 | 90* | 80 | 72 |
| 1980 | 90  | 100 | 112 | 78 | 77 | 98 | 75 | 96  | 86 | 67 |
| 1981 | :   | 98  | 108 | 77 | 78 | 95 | :  | 95  | 80 | 70 |

**Grad der Selbstversorgung (%)**

**Degré de l'auto-alimentation (%)**

|      |     |    |    |    |     |     |    |      |     |    |
|------|-----|----|----|----|-----|-----|----|------|-----|----|
| 1978 | 95  | 87 | 92 | 76 | 193 | 119 | 71 | 267  | 298 | 77 |
| 1979 | 98  | 88 | 98 | 76 | 197 | 119 | 73 | 248* | 323 | 78 |
| 1980 | 99  | 89 | 97 | 75 | 210 | 121 | 77 | 269  | 315 | 80 |
| 1981 | 101 | 89 | 99 | 77 | 217 | 124 | 77 | 227  | 344 | 84 |

Rinder<sup>\*)</sup>  
Beef and veal<sup>\*)</sup>

E 21

Bovins<sup>\*)</sup>  
Bovini<sup>\*)</sup>

1 000 t

| Jahr<br>Année                 | EUR 10 | BR<br>Deutsch-<br>land | France | Italia | Nederland | UEBL/<br>BLEU                        | United<br>Kingdom | Ireland | Danmark | Ελλάδα |
|-------------------------------|--------|------------------------|--------|--------|-----------|--------------------------------------|-------------------|---------|---------|--------|
| <b>Bruttoeigenerzeugung</b>   |        |                        |        |        |           | <b>Production indigène brute</b>     |                   |         |         |        |
| 1978                          | 6 500  | 1 437                  | 1 767  | 827    | 388       | 263                                  | 989               | 474     | 240     | 115    |
| 1979                          | 6 896  | 1 516                  | 1 957  | 880    | 411       | 283                                  | 1 061             | 426     | 256     | 106    |
| 1980                          | 7 167  | 1 570                  | 1 965  | 923    | 430       | 309                                  | 1 090             | 537     | 246     | 97     |
| 1981                          | 7 003  | 1 562                  | 1 984  | 864    | 449       | 317                                  | 1 062             | 434     | 238     | 93     |
| <b>Ausfuhr lebender Tiere</b> |        |                        |        |        |           | <b>Exportation d'animaux vivants</b> |                   |         |         |        |
| 1978                          | 44     | 43                     | 126    | 0      | 18        | 8                                    | 35                | 108     | 4       | 0      |
| 1979                          | 60     | 44                     | 147    | 0      | 16        | 12                                   | 46                | 74      | 4       | 0      |
| 1980                          | 79     | 51                     | 141    | 0      | 20        | 14                                   | 26                | 108     | 2       | 0      |
| 1981                          | :      | 71                     | 160    | 4      | 22        | 15                                   | 32                | 143     | 1       | 0      |
| <b>Einfuhr lebender Tiere</b> |        |                        |        |        |           | <b>Importation d'animaux vivants</b> |                   |         |         |        |
| 1978                          | 84     | 41                     | 17     | 200    | 5         | 21                                   | 74                | 22      | —       | 2      |
| 1979                          | 106    | 47                     | 14     | 226    | 8         | 17                                   | 36                | 35      | —       | 6      |
| 1980                          | 89     | 45                     | 14     | 225    | 9         | 15                                   | 45                | 15      | —       | 4      |
| 1981                          | :      | 41                     | 13     | 247    | 10        | 15                                   | 28                | 24      | —       | 1      |
| <b>Nettoerzeugung</b>         |        |                        |        |        |           | <b>Production nette</b>              |                   |         |         |        |
| 1978                          | 6 540  | 1 435                  | 1 658  | 1 027  | 375       | 276                                  | 1 028             | 388     | 236     | 117    |
| 1979                          | 6 942  | 1 519                  | 1 824  | 1 106  | 403       | 288                                  | 1 051             | 387     | 252     | 112    |
| 1980                          | 7 177  | 1 564                  | 1 838  | 1 148  | 419       | 310                                  | 1 109             | 444     | 244     | 101    |
| 1981                          | 6 934  | 1 532                  | 1 837  | 1 107  | 437       | 317                                  | 1 058             | 315     | 237     | 94     |
| <b>Einfuhr</b>                |        |                        |        |        |           | <b>Importations</b>                  |                   |         |         |        |
| 1978                          | 488    | 247                    | 27     | 344    | 94        | 67                                   | 430               | 3       | 3       | 131    |
| 1979                          | 450    | 254                    | 246    | 365    | 102       | 58                                   | 428               | 4       | 1       | 116    |
| 1980                          | 381    | 246                    | 265    | 371    | 125       | 45                                   | 354               | 5       | 2       | 109    |
| 1981                          | :      | 217                    | 246    | 384    | 96        | 39                                   | 347               | 11      | 2       | 54     |
| <b>darunter:</b>              |        |                        |        |        |           | <b>dont:</b>                         |                   |         |         |        |
| <b>aus EUR 9</b>              |        |                        |        |        |           | <b>de EUR 9</b>                      |                   |         |         |        |
| 1978                          | :      | 175                    | 249    | 279    | 65        | 54                                   | 267               | 3       | 1       | :      |
| 1979                          | :      | 187                    | 230    | 284    | 73        | 46                                   | 265               | 4       | 1       | :      |
| 1980                          | :      | 182                    | 248    | 295    | 102       | 37                                   | 235               | 5       | 1       | :      |
| 1981                          | :      | 152                    | 233    | 318    | 77        | 30                                   | :                 | 11      | 1       | :      |
| <b>Aufkommen / Verwendung</b> |        |                        |        |        |           | <b>Ressources / Emplois</b>          |                   |         |         |        |
| 1978                          | 7 028  | 1 677                  | 1 932  | 1 371  | 469       | 343                                  | 1 458             | 391     | 239     | 248    |
| 1979                          | 7 392  | 1 773                  | 2 070  | 1 471  | 505       | 346                                  | 1 479             | 392     | 253     | 228    |
| 1980                          | 7 557  | 1 810                  | 2 103  | 1 519  | 544       | 355                                  | 1 463             | 449     | 246     | 214    |
| 1981                          | :      | 1 749                  | 2 083  | 1 491  | 533       | 356                                  | 1 405             | 326     | 239     | 148    |

Fußnoten siehe Seite / See footnotes on page 194.

Notes, voir page / Note, vedi pagina 194.

noch: Rinder<sup>®</sup>)  
contd: Beef and veal<sup>®</sup>)

E 21

suite: Bovins<sup>®</sup>)  
seguito: Bovini<sup>®</sup>)

1 000 t

| Jahr<br>Année | EUR 10 | BR<br>Deutsch-<br>land | France | Italia | Nederland | UEBL/<br>BLEU | United<br>Kingdom | Ireland | Danmark | Ελλάδα |
|---------------|--------|------------------------|--------|--------|-----------|---------------|-------------------|---------|---------|--------|
|---------------|--------|------------------------|--------|--------|-----------|---------------|-------------------|---------|---------|--------|

**Ausfuhr**

**Exportations**

|      |     |     |     |    |     |    |     |     |     |   |
|------|-----|-----|-----|----|-----|----|-----|-----|-----|---|
| 1978 | 180 | 221 | 226 | 18 | 178 | 53 | 100 | 301 | 188 | 0 |
| 1979 | 311 | 326 | 247 | 35 | 192 | 54 | 108 | 279 | 194 | 0 |
| 1980 | 602 | 342 | 312 | 73 | 226 | 72 | 164 | 379 | 175 | 0 |
| 1981 | :   | 372 | 351 | 66 | 266 | 83 | 150 | 258 | 176 | 0 |

darunter:

dont:

nach EUR 9

vers EUR 9

|      |   |     |     |    |     |    |     |     |     |   |
|------|---|-----|-----|----|-----|----|-----|-----|-----|---|
| 1978 | : | 184 | 188 | 13 | 153 | 37 | 97  | 288 | 167 | : |
| 1979 | : | 200 | 194 | 22 | 161 | 44 | 97  | 265 | 126 | : |
| 1980 | : | 178 | 164 | 27 | 148 | 59 | 136 | 306 | 127 | : |
| 1981 | : | 241 | 176 | 23 | 196 | 75 | :   | 191 | 128 | : |

**Bestandsveränderungen**

**Variation des stocks**

|      |       |      |      |      |      |     |      |      |      |      |
|------|-------|------|------|------|------|-----|------|------|------|------|
| 1978 | - 101 | - 17 | - 7  | - 30 | - 14 | - 1 | - 9  | + 11 | - 35 | + 1  |
| 1979 | + 68  | - 37 | + 60 | + 25 | + 3  | + 2 | - 9  | + 35 | - 15 | + 4  |
| 1980 | - 11  | - 13 | + 16 | - 24 | + 12 | - 2 | + 7  | - 12 | + 1  | + 4  |
| 1981 | - 113 | - 37 | + 14 | - 11 | - 21 | - 1 | - 20 | - 22 | - 1  | - 14 |

**Inlandsverwendung**

**Utilisation intérieure**

|      |       |       |       |       |     |     |       |    |    |     |
|------|-------|-------|-------|-------|-----|-----|-------|----|----|-----|
| 1978 | 6 944 | 1 473 | 1 713 | 1 383 | 305 | 291 | 1 367 | 79 | 86 | 247 |
| 1979 | 7 014 | 1 484 | 1 763 | 1 411 | 310 | 290 | 1 380 | 78 | 74 | 224 |
| 1980 | 6 971 | 1 481 | 1 775 | 1 470 | 306 | 285 | 1 292 | 82 | 70 | 210 |
| 1981 | 6 721 | 1 414 | 1 718 | 1 436 | 288 | 274 | 1 275 | 90 | 64 | 162 |

**Zusätzliche Angaben**

**Données complémentaires**

**Supplementary data**

**Dati complementari**

**Nahrungsverbrauch (kg/Kopf)**

**Consommation humaine (kg/tête)**

|      |    |    |    |    |    |    |    |    |    |    |
|------|----|----|----|----|----|----|----|----|----|----|
| 1978 | 26 | 24 | 32 | 24 | 22 | 29 | 24 | 24 | 17 | 26 |
| 1979 | 26 | 24 | 33 | 25 | 22 | 28 | 25 | 23 | 15 | 24 |
| 1980 | 26 | 24 | 33 | 26 | 22 | 28 | 23 | 24 | 14 | 22 |
| 1981 | :  | 23 | 32 | 25 | 20 | 27 | :  | 26 | 13 | 17 |

**Grad der Selbstversorgung (%)**

**Degré de l'auto-approvisionnement (%)**

|      |     |     |     |    |     |     |    |     |     |    |
|------|-----|-----|-----|----|-----|-----|----|-----|-----|----|
| 1978 | 94  | 98  | 103 | 60 | 127 | 90  | 72 | 600 | 279 | 47 |
| 1979 | 98  | 102 | 111 | 62 | 133 | 98  | 77 | 546 | 346 | 47 |
| 1980 | 103 | 106 | 111 | 63 | 141 | 108 | 84 | 655 | 351 | 46 |
| 1981 | 104 | 111 | 116 | 60 | 156 | 116 | 83 | 482 | 372 | 57 |

Schweine<sup>9)</sup>  
Pork<sup>9)</sup>

E 22

Porcs<sup>9)</sup>  
Suini<sup>9)</sup>

1 000 t

| Jahr<br>Année                 | EUR 10 | BR<br>Deutsch-<br>land | France | Italia | Nederland | UEBL/<br>BLEU                        | United<br>Kingdom | Ireland | Danmark | Ελλάδα |
|-------------------------------|--------|------------------------|--------|--------|-----------|--------------------------------------|-------------------|---------|---------|--------|
| <b>Bruttoeigenerzeugung</b>   |        |                        |        |        |           | <b>Production indigène brute</b>     |                   |         |         |        |
| 1978                          | 9 416  | 2 998                  | 1 656  | 922    | 1 194     | 682                                  | 876               | 139     | 815     | 134    |
| 1979                          | 9 903  | 3 089                  | 1 733  | 969    | 1 292     | 676                                  | 940               | 155     | 902     | 147    |
| 1980                          | 10 114 | 3 140                  | 1 747  | 984    | 1 351     | 674                                  | 950               | 146     | 978     | 144    |
| 1981                          | 10 258 | 3 082                  | 1 786  | 1 061  | 1 406     | 653                                  | 977               | 139     | 1 000   | 154    |
| <b>Ausfuhr lebender Tiere</b> |        |                        |        |        |           | <b>Exportation d'animaux vivants</b> |                   |         |         |        |
| 1978                          | 7      | 14                     | 10     | —      | 150       | 92                                   | 2                 | 4       | 8       | —      |
| 1979                          | 3      | 20                     | 9      | —      | 186       | 81                                   | 2                 | 2       | 9       | —      |
| 1980                          | 2      | 21                     | 16     | —      | 226       | 75                                   | 19                | 1       | 12      | —      |
| 1981                          | :      | 18                     | 10     | —      | 213       | 61                                   | 38                | 3       | 13      | —      |
| <b>Einfuhr lebender Tiere</b> |        |                        |        |        |           | <b>Importation d'animaux vivants</b> |                   |         |         |        |
| 1978                          | 47     | 102                    | 124    | 45     | 4         | 41                                   | 4                 | 0       | —       | 0      |
| 1979                          | 47     | 99                     | 123    | 64     | 1         | 62                                   | 2                 | 1       | —       | 1      |
| 1980                          | 40     | 94                     | 129    | 101    | 1         | 70                                   | 1                 | 12      | —       | 0      |
| 1981                          | :      | 118                    | 130    | 45     | 1         | 88                                   | 3                 | 17      | —       | 0      |
| <b>Nettoerzeugung</b>         |        |                        |        |        |           | <b>Production nette</b>              |                   |         |         |        |
| 1978                          | 9 456  | 3 086                  | 1 770  | 967    | 1 048     | 631                                  | 878               | 135     | 807     | 134    |
| 1979                          | 9 947  | 3 168                  | 1 847  | 1 033  | 1 107     | 657                                  | 940               | 154     | 893     | 148    |
| 1980                          | 10 152 | 3 213                  | 1 860  | 1 085  | 1 126     | 669                                  | 932               | 157     | 966     | 144    |
| 1981                          | 10 304 | 3 182                  | 1 906  | 1 106  | 1 194     | 680                                  | 942               | 153     | 987     | 154    |
| <b>Einfuhr</b>                |        |                        |        |        |           | <b>Importations</b>                  |                   |         |         |        |
| 1978                          | 167    | 374                    | 260    | 273    | 32        | 21                                   | 564               | 3       | 2       | 18     |
| 1979                          | 104    | 377                    | 259    | 311    | 44        | 26                                   | 580               | 4       | 0       | 22     |
| 1980                          | 136    | 441                    | 293    | 344    | 41        | 29                                   | 561               | 8       | 0       | 12     |
| 1981                          | :      | 471                    | 290    | 303    | 49        | 36                                   | 542               | 9       | 0       | 31     |
| <b>darunter:</b>              |        |                        |        |        |           | <b>dont:</b>                         |                   |         |         |        |
| <b>aus EUR 9</b>              |        |                        |        |        |           | <b>de EUR 9</b>                      |                   |         |         |        |
| 1978                          | :      | 345                    | 221    | 233    | 31        | 20                                   | 523               | 4       | —       | :      |
| 1979                          | :      | 351                    | 250    | 291    | 43        | 24                                   | 550               | 4       | —       | :      |
| 1980                          | :      | 409                    | 271    | 303    | 41        | 28                                   | 530               | 8       | —       | :      |
| 1981                          | :      | 435                    | 274    | 278    | 49        | 33                                   | :                 | 9       | —       | :      |
| <b>Aufkommen / Verwendung</b> |        |                        |        |        |           | <b>Ressources / Emplois</b>          |                   |         |         |        |
| 1978                          | 9 623  | 3 460                  | 2 030  | 1 240  | 1 080     | 652                                  | 1 442             | 140     | 809     | 152    |
| 1979                          | 10 051 | 3 545                  | 2 004  | 1 344  | 1 151     | 683                                  | 1 520             | 158     | 893     | 170    |
| 1980                          | 10 185 | 3 654                  | 2 153  | 1 429  | 1 167     | 698                                  | 1 493             | 165     | 966     | 156    |
| 1981                          | :      | 3 653                  | 2 198  | 1 409  | 1 243     | 716                                  | 1 485             | 162     | 987     | 185    |

Fußnoten siehe Seite / See footnotes on page 194.

Notes, voir page / Note, vedi pagina 194.

noch: Schweine<sup>9)</sup>  
contd.: Pork<sup>9)</sup>

E 22

suite: Porcs<sup>9)</sup>  
seguito: Suini<sup>9)</sup>

1 000 t

| Jahr<br>Année | EUR 10 | BR<br>Deutsch-<br>land | France | Italia | Nederland | UEBL/<br>BLEU | United<br>Kingdom | Ireland | Danmark | Ελλάδα |
|---------------|--------|------------------------|--------|--------|-----------|---------------|-------------------|---------|---------|--------|
|---------------|--------|------------------------|--------|--------|-----------|---------------|-------------------|---------|---------|--------|

Ausfuhr

Exportations

|      |     |    |    |    |     |     |    |    |     |   |
|------|-----|----|----|----|-----|-----|----|----|-----|---|
| 1978 | 165 | 44 | 46 | 32 | 549 | 249 | 19 | 42 | 564 | 0 |
| 1979 | 212 | 59 | 63 | 48 | 579 | 270 | 24 | 50 | 638 | 0 |
| 1980 | 210 | 70 | 55 | 40 | 598 | 277 | 25 | 55 | 683 | 0 |
| 1981 | :   | 84 | 61 | 42 | 657 | 299 | 25 | 50 | 729 | 0 |

darunter:

dont:

nach EUR 9

vers EUR 9

|      |   |    |    |    |     |     |    |    |     |   |
|------|---|----|----|----|-----|-----|----|----|-----|---|
| 1978 | : | 37 | 30 | 25 | 526 | 242 | 16 | 40 | 443 | : |
| 1979 | : | 52 | 32 | 38 | 557 | 259 | 22 | 46 | 485 | : |
| 1980 | : | 56 | 36 | 31 | 566 | 266 | 24 | 53 | 529 | : |
| 1981 | : | 57 | 34 | 36 | 621 | 281 | :  | 48 | 514 | : |

Bestandsveränderungen

Variation des stocks

|      |      |     |     |   |     |     |     |   |      |   |
|------|------|-----|-----|---|-----|-----|-----|---|------|---|
| 1978 | + 20 | + 3 | + 2 | — | - 1 | + 4 | —   | — | + 12 | — |
| 1979 | - 3  | - 3 | - 2 | — | - 2 | - 5 | - 1 | — | + 10 | — |
| 1980 | - 8  | - 2 | —   | — | + 6 | 0   | - 1 | — | + 5  | — |
| 1981 | - 16 | - 5 | —   | — | - 8 | - 4 | —   | 0 | - 1  | 2 |

Inlandsverwendung

Utilisation intérieure

|      |        |       |       |       |     |     |       |     |     |     |
|------|--------|-------|-------|-------|-----|-----|-------|-----|-----|-----|
| 1978 | 9 440  | 3 413 | 1 982 | 1 208 | 532 | 399 | 1 423 | 98  | 233 | 152 |
| 1979 | 9 740  | 3 489 | 1 943 | 1 296 | 574 | 418 | 1 497 | 108 | 245 | 170 |
| 1980 | 10 070 | 3 586 | 2 098 | 1 389 | 563 | 421 | 1 469 | 110 | 278 | 156 |
| 1981 | 10 107 | 3 574 | 2 137 | 1 367 | 594 | 421 | 1 460 | 112 | 259 | 183 |

Zusätzliche Angaben

Données complémentaires

Supplementary data

Dati complementari

Nahrungsverbrauch (kg/Kopf)

Consommation humaine (kg/tête)

|      |    |    |    |    |    |    |    |    |    |    |
|------|----|----|----|----|----|----|----|----|----|----|
| 1978 | 35 | 56 | 37 | 21 | 38 | 39 | 25 | 30 | 46 | 16 |
| 1979 | 36 | 57 | 36 | 23 | 41 | 41 | 27 | 32 | 48 | 18 |
| 1980 | 37 | 58 | 39 | 24 | 40 | 41 | 26 | 32 | 54 | 16 |
| 1981 | 37 | 58 | 40 | 24 | 42 | 41 | 26 | 33 | 51 | 19 |

Grad der Selbstversorgung (%)

Degré de l'auto-approvisionnement (%)

|      |     |    |    |    |     |     |    |     |     |    |
|------|-----|----|----|----|-----|-----|----|-----|-----|----|
| 1978 | 100 | 88 | 84 | 76 | 224 | 171 | 62 | 142 | 350 | 88 |
| 1979 | 102 | 89 | 89 | 75 | 225 | 162 | 63 | 144 | 368 | 87 |
| 1980 | 100 | 88 | 83 | 71 | 240 | 160 | 65 | 133 | 352 | 92 |
| 1981 | 101 | 86 | 84 | 78 | 237 | 155 | 67 | 124 | 386 | 84 |

Schafe und Ziegen<sup>9)</sup>  
 Sheep and goats<sup>9)</sup>

E 23

Moutons et chèvres<sup>9)</sup>  
 Ovini e caprini<sup>9)</sup>

1 000 t

| Jahr<br>Année                 | EUR 10 | BR<br>Deutsch-<br>land | France | Italia | Nederland | UEBL/<br>BLEU | United<br>Kingdom                    | Ireland | Dänmark | Ελλάδα |
|-------------------------------|--------|------------------------|--------|--------|-----------|---------------|--------------------------------------|---------|---------|--------|
| <b>Bruttoeigenerzeugung</b>   |        |                        |        |        |           |               | <b>Production indigène brute</b>     |         |         |        |
| 1978                          | 638    | 18                     | 147    | 51     | 18        | 4             | 237                                  | 41      | 0       | 122    |
| 1979                          | 649    | 18                     | 159    | 51     | 20        | 4             | 239                                  | 35      | 0       | 123    |
| 1980                          | 720    | 20                     | 174    | 55     | 25        | 4             | 283                                  | 39      | 0       | 120    |
| 1981                          | 700    | 20                     | 175    | 55     | 21        | 4             | 266                                  | 40      | 0       | 119    |
| <b>Ausfuhr lebender Tiere</b> |        |                        |        |        |           |               | <b>Exportation d'animaux vivants</b> |         |         |        |
| 1978                          | —      | 3                      | 0      | 1      | 3         | 8             | 10                                   | 2       | —       | —      |
| 1979                          | —      | 3                      | 0      | 1      | 3         | 6             | 8                                    | 1       | —       | —      |
| 1980                          | —      | 3                      | 0      | 0      | 5         | 6             | 6                                    | 1       | —       | —      |
| 1981                          | :      | 3                      | 1      | 0      | 5         | 2             | 4                                    | 2       | —       | —      |
| <b>Einfuhr lebender Tiere</b> |        |                        |        |        |           |               | <b>Importation d'animaux vivants</b> |         |         |        |
| 1978                          | 24     | 11                     | 9      | 13     | 1         | 9             | 1                                    | 7       | —       | —      |
| 1979                          | 32     | 13                     | 9      | 17     | 1         | 8             | 1                                    | 5       | —       | —      |
| 1980                          | 27     | 13                     | 8      | 17     | 1         | 8             | 1                                    | 4       | —       | —      |
| 1981                          | :      | 11                     | 9      | 14     | 0         | 4             | 1                                    | 6       | —       | —      |
| <b>Nettoerzeugung</b>         |        |                        |        |        |           |               | <b>Production nette</b>              |         |         |        |
| 1978                          | 662    | 26                     | 156    | 63     | 16        | 5             | 228                                  | 46      | 0       | 122    |
| 1979                          | 681    | 28                     | 168    | 67     | 18        | 6             | 232                                  | 39      | 0       | 123    |
| 1980                          | 751    | 30                     | 182    | 72     | 21        | 6             | 278                                  | 42      | 0       | 120    |
| 1981                          | 728    | 28                     | 183    | 69     | 16        | 6             | 263                                  | 44      | 0       | 119    |
| <b>Einfuhr</b>                |        |                        |        |        |           |               | <b>Importations</b>                  |         |         |        |
| 1978                          | 279    | 29                     | 47     | 18     | 2         | 15            | 226                                  | 0       | 3       | 12     |
| 1979                          | 265    | 34                     | 42     | 17     | 3         | 16            | 208                                  | 0       | 3       | 12     |
| 1980                          | 227    | 30                     | 38     | 12     | 2         | 17            | 192                                  | 0       | 2       | 5      |
| 1981                          | :      | 21                     | 46     | 14     | 2         | 13            | 159                                  | 0       | 3       | 10     |
| <b>darunter:</b>              |        |                        |        |        |           |               | <b>dont:</b>                         |         |         |        |
| <b>aus EUR 9</b>              |        |                        |        |        |           |               | <b>de EUR 9</b>                      |         |         |        |
| 1978                          | :      | 12                     | 44     | 2      | 1         | 14            | 0                                    | 0       | —       | :      |
| 1979                          | :      | 14                     | 39     | 2      | 1         | 14            | 0                                    | 0       | —       | :      |
| 1980                          | :      | 14                     | 38     | 3      | 1         | 15            | 0                                    | 0       | —       | :      |
| 1981                          | :      | 6                      | 42     | 4      | 0         | 11            | :                                    | 0       | —       | :      |
| <b>Aufkommen / Verwendung</b> |        |                        |        |        |           |               | <b>Ressources / Emplois</b>          |         |         |        |
| 1978                          | 941    | 55                     | 203    | 81     | 18        | 20            | 454                                  | 45      | 3       | 134    |
| 1979                          | 946    | 62                     | 210    | 84     | 21        | 22            | 440                                  | 39      | 3       | 135    |
| 1980                          | 978    | 60                     | 220    | 84     | 23        | 23            | 470                                  | 44      | 2       | 125    |
| 1981                          | :      | 49                     | 229    | 83     | 18        | 19            | 422                                  | 44      | 3       | 130    |



noch: Schafe und Ziegen<sup>9)</sup>  
contd.: Sheep and goats<sup>9)</sup>

E 23

suite: Moutons et chèvres<sup>9)</sup>  
seguito: Ovini e caprini<sup>9)</sup>

1 000 t

| Jahr<br>Année | EUR 10 | BR<br>Deutsch-<br>land | France | Italia | Nederland | UEBL/<br>BLEU | United<br>Kingdom | Ireland | Danmark | Ελλάδα |
|---------------|--------|------------------------|--------|--------|-----------|---------------|-------------------|---------|---------|--------|
|---------------|--------|------------------------|--------|--------|-----------|---------------|-------------------|---------|---------|--------|

Ausfuhr

Exportations

|      |    |   |   |   |    |   |    |    |   |   |
|------|----|---|---|---|----|---|----|----|---|---|
| 1978 | 6  | 9 | 1 | 0 | 13 | 0 | 41 | 15 | — | — |
| 1979 | 10 | 9 | 2 | 0 | 14 | 1 | 41 | 13 | — | — |
| 1980 | 8  | 7 | 2 | 1 | 15 | 1 | 37 | 16 | — | — |
| 1981 | :  | 2 | 5 | 0 | 10 | 1 | 38 | 16 | — | — |

darunter:

dont:

nach EUR 9

vers Eur 9

vers EUR 9

|      |   |   |   |   |    |   |    |    |   |   |
|------|---|---|---|---|----|---|----|----|---|---|
| 1978 | : | 8 | 0 | 0 | 13 | 0 | 38 | 15 | — | : |
| 1979 | : | 9 | 1 | 0 | 14 | 1 | 37 | 13 | — | : |
| 1980 | : | 7 | 1 | 0 | 15 | 1 | 33 | 16 | — | : |
| 1981 | : | 2 | 4 | 0 | 10 | 1 | :  | 16 | — | : |

Bestandsveränderungen

Variation des stocks

|      |      |   |   |   |   |   |      |   |   |     |
|------|------|---|---|---|---|---|------|---|---|-----|
| 1978 | + 13 | — | — | — | — | — | + 10 | — | — | + 3 |
| 1979 | - 4  | — | — | — | — | — | - 6  | — | — | + 2 |
| 1980 | - 3  | — | — | — | — | — | - 1  | — | — | - 2 |
| 1981 | - 8  | — | — | — | — | — | - 10 | — | — | + 2 |

Inlandsverwendung

Utilisation intérieure

|      |     |    |     |    |   |    |     |    |   |     |
|------|-----|----|-----|----|---|----|-----|----|---|-----|
| 1978 | 921 | 46 | 202 | 81 | 5 | 20 | 403 | 30 | 3 | 131 |
| 1979 | 940 | 53 | 208 | 84 | 7 | 21 | 405 | 26 | 3 | 133 |
| 1980 | 975 | 53 | 218 | 83 | 8 | 22 | 434 | 28 | 2 | 127 |
| 1981 | 933 | 47 | 224 | 83 | 8 | 18 | 394 | 28 | 3 | 128 |

Zusätzliche Angaben

Données complémentaires

Supplementary data

Dati complementari

Nahrungsverbrauch (kg/Kopf)

Consommation humaine (kg/tête)

|      |   |   |   |   |   |   |   |   |   |    |
|------|---|---|---|---|---|---|---|---|---|----|
| 1978 | 3 | 1 | 4 | 1 | 0 | 2 | 7 | 9 | 1 | 14 |
| 1979 | 3 | 1 | 4 | 2 | 1 | 2 | 7 | 8 | 1 | 14 |
| 1980 | 4 | 1 | 4 | 2 | 1 | 2 | 8 | 8 | 0 | 13 |
| 1981 | 3 | 1 | 4 | 2 | 1 | 2 | 7 | 8 | 1 | 13 |

Grad der Selbstversorgung (%)

Degré de l'auto-approvisionnement (%)

|      |    |    |    |    |     |    |    |     |   |    |
|------|----|----|----|----|-----|----|----|-----|---|----|
| 1978 | 69 | 39 | 73 | 63 | 360 | 20 | 59 | 137 | 0 | 93 |
| 1979 | 69 | 34 | 77 | 61 | 286 | 19 | 59 | 135 | 0 | 92 |
| 1980 | 74 | 38 | 80 | 66 | 313 | 18 | 65 | 139 | 0 | 95 |
| 1981 | 75 | 43 | 78 | 66 | 263 | 22 | 68 | 143 | 0 | 93 |

/ 000 /

| Jahr<br>Année                 | EUR 10 | BR<br>Deutsch-<br>land | France | Italia | Niederland | UEBL/<br>BLEU | United<br>Kingdom | Irland | Danmark | Σ alle                               |
|-------------------------------|--------|------------------------|--------|--------|------------|---------------|-------------------|--------|---------|--------------------------------------|
| <b>Bruttoeigenerzeugung</b>   |        |                        |        |        |            |               |                   |        |         | <b>Production indigène brute</b>     |
| 1978                          | 3 708  | 350                    | 963    | 960    | 344        | 104           | 726               | 43     | 98      | 120                                  |
| 1979                          | 3 858  | 365                    | 1 036  | 980    | 359        | 102           | 750               | 47     | 100     | 119                                  |
| 1980                          | 4 021  | 374                    | 1 136  | 1 007  | 376        | 113           | 748               | 50     | 97      | 120                                  |
| 1981                          | 4 199  | 378                    | 1 238  | 1 009  | 410        | 122           | 747               | 45     | 104     | 146                                  |
| <b>Ausfuhr lebender Tiere</b> |        |                        |        |        |            |               |                   |        |         | <b>Exportation d'animaux vivants</b> |
| 1978                          | 1      | 2                      | 2      | 1      | 35         | 7             | 0                 | 0      | —       | —                                    |
| 1979                          | 6      | 2                      | 4      | 2      | 42         | 5             | 1                 | 1      | —       | —                                    |
| 1980                          | 3      | 3                      | 7      | 1      | 45         | 5             | 1                 | 1      | —       | —                                    |
| 1981                          | ·      | 2                      | 7      | 1      | 38         | 7             | 2                 | 1      | —       | —                                    |
| <b>Einfuhr lebender Tiere</b> |        |                        |        |        |            |               |                   |        |         | <b>Importation d'animaux vivants</b> |
| 1978                          | 6      | 15                     | 5      | 9      | 7          | 16            | —                 | 0      | —       | —                                    |
| 1979                          | 3      | 13                     | 4      | 7      | 6          | 23            | —                 | 1      | —       | —                                    |
| 1980                          | 2      | 19                     | 3      | 7      | 6          | 25            | 1                 | 1      | —       | —                                    |
| 1981                          | ·      | 16                     | 5      | 7      | 5          | 18            | —                 | 5      | —       | —                                    |
| <b>Nettoerzeugung</b>         |        |                        |        |        |            |               |                   |        |         | <b>Production nette</b>              |
| 1978                          | 3 713  | 363                    | 966    | 968    | 316        | 113           | 726               | 43     | 98      | 120                                  |
| 1979                          | 3 855  | 376                    | 1 036  | 985    | 323        | 120           | 749               | 47     | 100     | 119                                  |
| 1980                          | 4 020  | 390                    | 1 132  | 1 013  | 337        | 133           | 748               | 50     | 97      | 120                                  |
| 1981                          | 4 197  | 392                    | 1 236  | 1 015  | 377        | 133           | 745               | 49     | 104     | 146                                  |
| <b>Einfuhr</b>                |        |                        |        |        |            |               |                   |        |         | <b>Importations</b>                  |
| 1978                          | 66     | 266                    | 16     | 12     | 10         | 17            | 20                | 4      | —       | —                                    |
| 1979                          | 68     | 257                    | 16     | 10     | 18         | 16            | 35                | 4      | —       | —                                    |
| 1980                          | 76     | 258                    | 15     | 11     | 14         | 22            | 32                | 5      | —       | —                                    |
| 1981                          | ·      | 255                    | 17     | 11     | 17         | 26            | 10                | 5      | —       | 1                                    |
| <b>darunter:</b>              |        |                        |        |        |            |               |                   |        |         | <b>dont:</b>                         |
| <b>aus EUR 9</b>              |        |                        |        |        |            |               |                   |        |         | <b>de EUR 9</b>                      |
| 1978                          | ·      | 215                    | 13     | 3      | 10         | 16            | 18                | 4      | —       | ·                                    |
| 1979                          | ·      | 206                    | 12     | 2      | 17         | 16            | 31                | 4      | —       | ·                                    |
| 1980                          | ·      | 202                    | 11     | 2      | 12         | 21            | 28                | 5      | —       | ·                                    |
| 1981                          | ·      | 206                    | 13     | 5      | 15         | 25            | ·                 | 5      | —       | ·                                    |
| <b>Aufkommen / Verwendung</b> |        |                        |        |        |            |               |                   |        |         | <b>Ressources / Emplois</b>          |
| 1978                          | 3 779  | 629                    | 982    | 980    | 326        | 130           | 746               | 47     | 98      | 120                                  |
| 1979                          | 3 923  | 633                    | 1 052  | 995    | 341        | 136           | 784               | 50     | 100     | 119                                  |
| 1980                          | 4 095  | 648                    | 1 147  | 1 024  | 350        | 155           | 780               | 55     | 97      | 120                                  |
| 1981                          | ·      | 647                    | 1 253  | 1 026  | 394        | 159           | 755               | 54     | 104     | 147                                  |

noch: Geflügel<sup>(\*)</sup>  
contd.: Poultry<sup>(\*)</sup>

E 24

suite: Volaille<sup>(\*)</sup>  
seguito: Pollame<sup>(\*)</sup>

1 000 t

| Jahr<br>Année                 | EUR 10 | BR<br>Deutsch-<br>land | France | Italia | Nederland | UEBL/<br>BLEU | United<br>Kingdom | Ireland | Danmark | Ελλάδα |
|-------------------------------|--------|------------------------|--------|--------|-----------|---------------|-------------------|---------|---------|--------|
| <b>Ausfuhr</b>                |        |                        |        |        |           |               |                   |         |         |        |
| <b>Exportations</b>           |        |                        |        |        |           |               |                   |         |         |        |
| 1978                          | 192    | 23                     | 133    | 1      | 203       | 20            | 32                | 3       | 54      | 2      |
| 1979                          | 253    | 33                     | 183    | 3      | 215       | 22            | 26                | 3       | 56      | 0      |
| 1980                          | 336    | 42                     | 247    | 3      | 221       | 21            | 19                | 6       | 55      | 3      |
| 1981                          | :      | 51                     | 343    | 5      | 254       | 25            | 21                | 5       | 59      | 2      |
| <b>darunter:</b>              |        |                        |        |        |           |               |                   |         |         |        |
| <b>dont:</b>                  |        |                        |        |        |           |               |                   |         |         |        |
| nach EUR 9                    |        |                        |        |        |           |               |                   |         |         |        |
| vers EUR 9                    |        |                        |        |        |           |               |                   |         |         |        |
| 1978                          | :      | 2                      | 27     | 1      | 203       | 16            | 13                | 3       | 25      | :      |
| 1979                          | :      | 2                      | 32     | 2      | 185       | 15            | 10                | 3       | 26      | :      |
| 1980                          | :      | 6                      | 41     | 3      | 179       | 13            | 8                 | 6       | 18      | :      |
| 1981                          | :      | 6                      | 47     | 5      | 187       | 13            | :                 | 5       | 16      | :      |
| <b>Bestandsveränderungen</b>  |        |                        |        |        |           |               |                   |         |         |        |
| <b>Variation des stocks</b>   |        |                        |        |        |           |               |                   |         |         |        |
| 1978                          | - 13   | -                      | -      | -      | - 2       | -             | - 11              | -       | + 1     | - 1    |
| 1979                          | + 3    | -                      | - 2    | -      | - 1       | -             | + 8               | -       | - 1     | - 1    |
| 1980                          | - 11   | -                      | + 1    | -      | + 2       | + 1           | + 6               | -       | -       | + 1    |
| 1981                          | - 5    | -                      | + 9    | -      | + 5       | - 1           | - 19              | -       | + 1     | -      |
| <b>Inlandsverwendung</b>      |        |                        |        |        |           |               |                   |         |         |        |
| <b>Utilisation intérieure</b> |        |                        |        |        |           |               |                   |         |         |        |
| 1978                          | 3 600  | 606                    | 849    | 979    | 125       | 110           | 725               | 44      | 43      | 119    |
| 1979                          | 3 666  | 600                    | 871    | 992    | 127       | 114           | 750               | 47      | 45      | 120    |
| 1980                          | 3 748  | 606                    | 899    | 1 021  | 127       | 133           | 755               | 49      | 42      | 116    |
| 1981                          | 3 783  | 596                    | 901    | 1 021  | 135       | 135           | 757               | 49      | 44      | 145    |

**Zusätzliche Angaben**

**Données complémentaires**

**Supplementary data**

**Dati complementari**

**Nahrungsverbrauch (kg/Kopf)**

**Consommation humaine (kg/tête)**

|      |    |    |    |    |    |    |    |    |   |    |
|------|----|----|----|----|----|----|----|----|---|----|
| 1978 | 13 | 10 | 16 | 17 | 9  | 11 | 13 | 13 | 8 | 13 |
| 1979 | 14 | 10 | 16 | 17 | 9  | 11 | 13 | 14 | 9 | 13 |
| 1980 | 14 | 10 | 17 | 18 | 9  | 13 | 14 | 14 | 8 | 12 |
| 1981 | 14 | 10 | 17 | 18 | 10 | 13 | 14 | 14 | 9 | 15 |

**Grad der Selbstversorgung (%)**

**Degré de l'auto-apvisionnement (%)**

|      |     |    |     |    |     |    |     |     |     |     |
|------|-----|----|-----|----|-----|----|-----|-----|-----|-----|
| 1978 | 103 | 58 | 113 | 98 | 275 | 95 | 100 | 98  | 228 | 101 |
| 1979 | 105 | 61 | 119 | 99 | 283 | 90 | 100 | 100 | 222 | 99  |
| 1980 | 107 | 62 | 126 | 99 | 296 | 85 | 99  | 102 | 231 | 103 |
| 1981 | 111 | 63 | 137 | 99 | 304 | 90 | 99  | 92  | 236 | 101 |



**Vollmilch, Rohstoff**  
Whole milk, raw materials

**E 25**

**Lait entier, matière première**  
Latte intero, materie prime

1 000 t

| Jahr<br>Année                                   | EUR 10  | BR<br>Deutsch-<br>land | France | Italia | Nederland | UEBL/<br>BLEU | United<br>Kingdom | Ireland | Danmark | Ελλάδα |
|---|---------|------------------------|--------|--------|-----------|---------------|-------------------|---------|---------|--------|
| <b>Erzeugung<sup>13)</sup></b>                  |         |                        |        |        |           |               |                   |         |         |        |
| 1978  | :       | 23 318                 | 27 205 | 10 402 | 11 363    | 4 022         | 15 971            | 4 691   | 5 324   | :      |
| 1979  | :       | 23 929                 | 27 983 | 10 861 | 11 592    | 4 034         | 15 891            | 4 939   | 5 225   | :      |
| 1980  | :       | 24 801                 | 28 418 | 11 128 | 11 785    | 4 033         | 15 945            | 4 859   | 5 117   | :      |
| 1981  | 108 226 | 24 880                 | 28 349 | 11 037 | 12 147    | 4 060         | 15 831            | 4 802   | 5 037   | 2 083  |
| <b>Einfuhr</b>                                  |         |                        |        |        |           |               |                   |         |         |        |
| 1978  | :       | 82                     | 13     | 979    | 0         | 4             | 0                 | 0       | 0       | :      |
| 1979  | :       | 60                     | 9      | 1 035  | 0         | 0             | 0                 | 7       | 0       | :      |
| 1980  | :       | 93                     | 13     | 838    | 0         | 0             | 10                | 1       | 0       | :      |
| 1981  | :       | 106                    | 11     | 1 071  | 0         | 0             | :                 | 2       | 0       | 0      |
| <b>Anfall, insgesamt = Verbrauch, insgesamt</b> |         |                        |        |        |           |               |                   |         |         |        |
| 1978  | :       | 23 400                 | 27 218 | 11 381 | 11 363    | 4 026         | 15 971            | 4 691   | 5 324   | :      |
| 1979  | :       | 23 989                 | 27 992 | 11 896 | 11 592    | 4 034         | 15 891            | 4 939   | 5 225   | :      |
| 1980  | :       | 24 894                 | 28 431 | 11 966 | 11 785    | 4 033         | 15 955            | 4 860   | 5 117   | :      |
| 1981  | :       | 24 986                 | 28 360 | 12 108 | 12 147    | 4 060         | :                 | 4 804   | 5 037   | 2 083  |
| <b>Ausfuhr</b>                                  |         |                        |        |        |           |               |                   |         |         |        |
| 1978  | :       | 711                    | 277    | 0      | 0         | 12            | 0                 | 4       | 8       | :      |
| 1979  | :       | 821                    | 258    | 1      | 0         | 11            | 0                 | 8       | 23      | :      |
| 1980  | :       | 751                    | 231    | 1      | 0         | 6             | 0                 | 11      | 25      | :      |
| 1981  | :       | 1 005                  | 266    | 0      | 0         | 10            | :                 | 8       | 18      | 0      |
| <b>Bestandsveränderungen</b>                    |         |                        |        |        |           |               |                   |         |         |        |
| 1978  | :       | 0                      | 0      | 0      | 0         | 0             | 0                 | 0       | 0       | :      |
| 1979  | :       | 0                      | 0      | 0      | 0         | 0             | 0                 | 0       | 0       | :      |
| 1980  | :       | 0                      | 0      | 0      | 0         | 0             | 0                 | 0       | 0       | :      |
| 1981  | 0       | 0                      | 0      | 0      | 0         | 0             | 0                 | 0       | 0       | 0      |
| <b>Inlandsverwendung</b>                        |         |                        |        |        |           |               |                   |         |         |        |
| 1978  | :       | 22 684                 | 26 941 | 11 381 | 11 363    | 4 014         | 15 971            | 4 858   | 5 316   | :      |
| 1979  | :       | 23 168                 | 27 734 | 11 895 | 11 592    | 4 023         | 15 891            | 4 931   | 5 202   | :      |
| 1980  | :       | 24 143                 | 28 200 | 11 965 | 11 785    | 4 027         | 15 955            | 4 849   | 5 092   | :      |
| 1981  | :       | 23 981                 | 28 071 | 12 108 | 12 147    | 4 050         | :                 | 4 795   | 5 019   | 2 083  |
| <b>darunter: Verfütterung</b>                   |         |                        |        |        |           |               |                   |         |         |        |
| 1978  | :       | 1 001                  | 1 915  | 585    | 120       | 187           | 220               | 140     | 125     | :      |
| 1979  | :       | 1 024                  | 1 622  | 589    | 115       | 169           | 134               | 144     | 125     | :      |
| 1980  | :       | 1 032                  | 1 155  | 733    | 115       | 155           | 124               | 142     | 125     | :      |
| 1981  | 3 794   | 1 001                  | 1 017  | 717    | 115       | 151           | 117               | 139     | 125     | 412    |
| <b>darunter: Verarbeitung</b>                   |         |                        |        |        |           |               |                   |         |         |        |
| 1978  | :       | 21 916                 | 24 623 | 10 876 | 11 041    | 3 818         | 15 489            | 4 695   | 5 061   | :      |
| 1979  | :       | 22 410                 | 25 996 | 11 270 | 11 662    | 3 852         | 15 603            | 4 792   | 5 003   | :      |
| 1980  | :       | 23 414                 | 26 968 | 11 377 | 11 587    | 3 888         | 15 497            | 4 707   | 4 898   | :      |
| 1981  | :       | 23 369                 | 26 623 | 11 537 | 12 322    | 3 921         | :                 | 4 650   | 4 856   | 1 628  |

Fußnoten siehe Seite / See footnotes on page 194.

Notes, voir page / Note, vedi pagina 194.

| Jahr<br>Année | EUR 10 | BR<br>Deutsch-<br>land | France | Italia | Nederland | UEBL/<br>BLEU | United<br>Kingdom | Irland | Danmark | Ελλάδα |
|---------------|--------|------------------------|--------|--------|-----------|---------------|-------------------|--------|---------|--------|
|---------------|--------|------------------------|--------|--------|-----------|---------------|-------------------|--------|---------|--------|

| Bestände                 |   |   |   |   |   | Stocks                    |   |   |   |   |
|--------------------------|---|---|---|---|---|---------------------------|---|---|---|---|
| Anfangsbestand (am 1.1.) |   |   |   |   |   | Stocks de début (au 1.1.) |   |   |   |   |
| 1978                     | : | 0 | 0 | 0 | 0 | 0                         | 0 | 0 | 0 | : |
| 1979                     | : | 0 | 0 | 0 | 0 | 0                         | 0 | 0 | 0 | : |
| 1980                     | : | 0 | 0 | 0 | 0 | 0                         | 0 | 0 | 0 | : |
| 1981                     | 0 | 0 | 0 | 0 | 0 | 0                         | 0 | 0 | 0 | 0 |

| Versorgungsbilanz     |        |       |       |       |       | Bilan d'approvisionnement |       |     |     |     |
|-----------------------|--------|-------|-------|-------|-------|---------------------------|-------|-----|-----|-----|
| Verwendbare Erzeugung |        |       |       |       |       | Production utilisable     |       |     |     |     |
| 1978                  | :      | 5 080 | 4 719 | 4 537 | 1 829 | 996                       | 7 840 | 649 | 832 | :   |
| 1979                  | :      | 5 167 | 4 836 | 4 527 | 1 829 | 1 006                     | 7 736 | 648 | 832 | :   |
| 1980                  | :      | 5 147 | 4 894 | 4 564 | 1 812 | 1 078                     | 7 646 | 644 | 841 | :   |
| 1981                  | 27 671 | 5 343 | 4 945 | 4 814 | 1 789 | 1 110                     | 7 557 | 643 | 851 | 619 |
| Einfuhr insgesamt     |        |       |       |       |       | Importations totales      |       |     |     |     |
| 1978                  | :      | 47    | 17    | 20    | 114   | 27                        | 0     | 0   | 0   | :   |
| 1979                  | :      | 58    | 23    | 38    | 116   | 33                        | 0     | 1   | 0   | :   |
| 1980                  | :      | 49    | 43    | 43    | 160   | 34                        | 0     | 0   | 0   | :   |
| 1981                  | 9      | 54    | 71    | 41    | 184   | 43                        | 0     | 0   | 0   | 6   |
| <i>darunter:</i>      |        |       |       |       |       | <i>dont:</i>              |       |     |     |     |
| aus EUR 10            |        |       |       |       |       | de EUR 10                 |       |     |     |     |
| 1978                  | —      | 43    | 17    | 19    | 114   | 27                        | 0     | 0   | 0   | :   |
| 1979                  | —      | 53    | 23    | 38    | 116   | 33                        | 0     | 1   | 0   | :   |
| 1980                  | —      | 46    | 43    | 43    | 160   | 34                        | 0     | 0   | 0   | :   |
| 1981                  | —      | 45    | 71    | 41    | 184   | 43                        | 0     | 0   | 0   | 6   |

| Aufkommen insgesamt = Verwendung insgesamt |        |       |       |       |       | Total des ressources = Total des emplois |       |     |     |     |
|--|--------|-------|-------|-------|-------|--|-------|-----|-----|-----|
| 1978                                       | :      | 5 127 | 4 589 | 4 557 | 1 943 | 1 023                                    | 7 840 | 649 | 832 | :   |
| 1979                                       | :      | 5 225 | 4 859 | 4 565 | 1 945 | 1 039                                    | 7 736 | 649 | 832 | :   |
| 1980                                       | :      | 5 196 | 4 937 | 4 607 | 1 972 | 1 112                                    | 7 646 | 644 | 841 | :   |
| 1981                                       | 27 680 | 5 397 | 5 016 | 4 855 | 1 973 | 1 153                                    | 7 557 | 643 | 851 | 625 |

noch: Frischmilcherzeugnisse, ohne Sahne  
contd.: Fresh milk prod. excl. cream

E 26

suite: Produits frais, sauf crème  
seguito: Prodotti freschi, salvo crema

1 000 t

| Jahr<br>Année | EUR 10 | BR<br>Deutsch-<br>land | France | Italia | Nederland | UEBL/<br>BLEU | United<br>Kingdom | Ireland | Danmark | 'EM65a |
|---------------|--------|------------------------|--------|--------|-----------|---------------|-------------------|---------|---------|--------|
|---------------|--------|------------------------|--------|--------|-----------|---------------|-------------------|---------|---------|--------|

Verwendung insgesamt: Aufgliederung

Total des emplois: Ventilation

Bestandsveränderung

Variation des stocks

|      |   |   |   |   |   |   |   |   |   |   |
|------|---|---|---|---|---|---|---|---|---|---|
| 1978 | : | 0 | 0 | 0 | 0 | 0 | 0 | 0 | 0 | : |
| 1979 | : | 0 | 0 | 0 | 0 | 0 | 0 | 0 | 0 | : |
| 1980 | : | 0 | 0 | 0 | 0 | 0 | 0 | 0 | 0 | : |
| 1981 | 0 | 0 | 0 | 0 | 0 | 0 | 0 | 0 | 0 | 0 |

Ausfuhr

Exportations

|      |   |     |    |    |    |     |   |   |    |   |
|------|---|-----|----|----|----|-----|---|---|----|---|
| 1978 | : | 40  | 66 | 2  | 40 | 161 | 6 | 1 | 32 | : |
| 1979 | : | 63  | 66 | 5  | 47 | 191 | 5 | 1 | 33 | : |
| 1980 | : | 96  | 69 | 14 | 48 | 210 | 5 | 0 | 37 | : |
| 1981 | : | 136 | 87 | 26 | 47 | 247 | : | 1 | 38 | 0 |

darunter:

dont:

nach EUR 10

vers EUR 10

|      |   |     |    |   |    |     |   |   |    |   |
|------|---|-----|----|---|----|-----|---|---|----|---|
| 1978 | — | 25  | 24 | 2 | 31 | 156 | 6 | 1 | 26 | : |
| 1979 | — | 43  | 33 | 0 | 33 | 186 | 0 | 1 | 24 | : |
| 1980 | — | 67  | 34 | 0 | 27 | 204 | 1 | 0 | 25 | : |
| 1981 | — | 122 | 48 | 0 | 27 | 241 | : | 1 | 23 | 0 |

Inlandsverwendung

Utilisation intérieure

|      |   |       |       |       |       |     |       |     |     |     |
|------|---|-------|-------|-------|-------|-----|-------|-----|-----|-----|
| 1978 | : | 5 087 | 4 537 | 4 555 | 1 903 | 862 | 7 834 | 648 | 800 | :   |
| 1979 | : | 5 162 | 4 792 | 4 560 | 1 898 | 848 | 7 731 | 648 | 799 | :   |
| 1980 | : | 5 100 | 4 868 | 4 593 | 1 924 | 902 | 7 642 | 644 | 804 | :   |
| 1981 | : | 5 261 | 4 929 | 4 829 | 1 926 | 906 | :     | 643 | 813 | 625 |

Verluste

Pertes

|      |   |   |   |   |   |   |   |   |   |   |
|------|---|---|---|---|---|---|---|---|---|---|
| 1978 | : | 0 | 0 | 0 | 0 | 0 | 0 | 0 | 0 | : |
| 1979 | : | 0 | 0 | 0 | 0 | 0 | 0 | 0 | 0 | : |
| 1980 | : | 0 | 0 | 0 | 0 | 0 | 0 | 0 | 0 | : |
| 1981 | : | 0 | 0 | 0 | 0 | 0 | 0 | 0 | 0 | 0 |

Nahrungsverbrauch

Consommation humaine

|      |   |       |       |       |       |     |       |     |     |     |
|------|---|-------|-------|-------|-------|-----|-------|-----|-----|-----|
| 1978 | : | 5 087 | 4 537 | 4 555 | 1 903 | 862 | 7 834 | 648 | 800 | :   |
| 1979 | : | 5 162 | 4 792 | 4 560 | 1 898 | 848 | 7 731 | 648 | 799 | :   |
| 1980 | : | 5 207 | 4 868 | 4 593 | 1 924 | 902 | 7 642 | 644 | 804 | :   |
| 1981 | : | 5 261 | 4 929 | 4 829 | 1 926 | 906 | :     | 643 | 813 | 625 |

| Jahr<br>Année | EUR 10 | BR<br>Deutsch-<br>land | France | Italia | Nederland | UEBL/<br>BLEU | United<br>Kingdom | Irland | Danmark | Ελλάδα |
|---------------|--------|------------------------|--------|--------|-----------|---------------|-------------------|--------|---------|--------|
|---------------|--------|------------------------|--------|--------|-----------|---------------|-------------------|--------|---------|--------|

## Bestände

## Stocks

Anfangsbestand (am 1.1.)

Stocks de début (au 1.1.)

|      |   |   |   |   |   |   |   |   |   |   |
|------|---|---|---|---|---|---|---|---|---|---|
| 1978 | 0 | 0 | 0 | 0 | 0 | 0 | 0 | 0 | 0 | 0 |
| 1979 | 0 | 0 | 0 | 0 | 0 | 0 | 0 | 0 | 0 | 0 |
| 1980 | 0 | 0 | 0 | 0 | 0 | 0 | 0 | 0 | 0 | 0 |
| 1981 | 0 | 0 | 0 | 0 | 0 | 0 | 0 | 0 | 0 | 0 |

## Versorgungsbilanz

## Bilan d'approvisionnement

Verwendbare Erzeugung

Production utilisable

|      |     |     |     |    |    |    |    |    |    |   |
|------|-----|-----|-----|----|----|----|----|----|----|---|
| 1978 | 625 | 291 | 92  | 47 | 46 | 14 | 84 | 6  | 42 | 3 |
| 1979 | 652 | 307 | 101 | 47 | 48 | 15 | 87 | 7  | 36 | 4 |
| 1980 | 692 | 326 | 106 | 51 | 51 | 15 | 85 | 15 | 37 | 5 |
| 1981 | 721 | 338 | 118 | 55 | 52 | 18 | 77 | 19 | 38 | 6 |

Einfuhr insgesamt

Importations totales

|      |   |   |   |    |   |   |   |   |   |   |
|------|---|---|---|----|---|---|---|---|---|---|
| 1978 | 0 | 3 | 2 | 16 | 1 | 3 | 3 | 1 | 0 | 0 |
| 1979 | 0 | 4 | 1 | 22 | 1 | 3 | 4 | 1 | 0 | 0 |
| 1980 | 0 | 5 | 0 | 26 | 2 | 4 | 3 | 1 | 0 | 0 |
| 1981 | : | 4 | 1 | 31 | 2 | 5 | : | 1 | 0 | 0 |

darunter:

dont:

aus EUR 10

de EUR 10

|      |   |   |   |    |   |   |   |   |   |   |
|------|---|---|---|----|---|---|---|---|---|---|
| 1978 | — | 3 | 2 | 16 | 1 | 3 | 3 | 1 | 0 | 0 |
| 1979 | — | 4 | 1 | 22 | 1 | 3 | 4 | 1 | 0 | 0 |
| 1980 | — | 5 | 0 | 26 | 2 | 4 | 3 | 1 | 0 | 0 |
| 1981 | : | 4 | 1 | 31 | 2 | 5 | : | 1 | 0 | 0 |

Aufkommen insgesamt = Verwendung insgesamt

Total des ressources = Total des emplois

|      |     |     |     |    |    |    |    |    |    |   |
|------|-----|-----|-----|----|----|----|----|----|----|---|
| 1978 | 625 | 294 | 94  | 63 | 47 | 17 | 87 | 7  | 42 | 3 |
| 1979 | 652 | 311 | 108 | 69 | 49 | 18 | 91 | 8  | 36 | 4 |
| 1980 | 684 | 331 | 106 | 77 | 53 | 20 | 88 | 16 | 37 | 5 |
| 1981 | :   | 342 | 119 | 86 | 54 | 23 | :  | 20 | 38 | 6 |



noch: Sahne  
contd: Cream

E 27

suite: Crème  
seguito: Crema

1 000 t

| Jahr<br>Année | EUR 10 | BR<br>Deutsch-<br>land | France | Italia | Nederland | UEBL/<br>BLEU | United<br>Kingdom | Ireland | Danmark | Ελλάδα |
|---------------|--------|------------------------|--------|--------|-----------|---------------|-------------------|---------|---------|--------|
|---------------|--------|------------------------|--------|--------|-----------|---------------|-------------------|---------|---------|--------|

Verwendung insgesamt: Aufgliederung

Total des emplois: Ventilation

Bestandsveränderung

Variation des stocks

|      |     |   |   |   |   |   |   |   |   |     |
|------|-----|---|---|---|---|---|---|---|---|-----|
| 1978 | - 1 | 0 | 0 | 0 | 0 | 0 | 0 | 0 | 0 | - 1 |
| 1979 | - 1 | 0 | 0 | 0 | 0 | 0 | 0 | 0 | 0 | - 1 |
| 1980 | 1   | 0 | 0 | 0 | 0 | 0 | 0 | 0 | 0 | + 1 |
| 1981 | 0   | 0 | 0 | 0 | 0 | 0 | 0 | 0 | 0 | 0   |

Ausfuhr

Exportations

|      |    |    |    |   |    |   |   |   |   |   |
|------|----|----|----|---|----|---|---|---|---|---|
| 1978 | 11 | 10 | 8  | 0 | 13 | 1 | 1 | 2 | 5 | 0 |
| 1979 | 0  | 17 | 11 | 0 | 2  | 0 | 1 | 2 | 0 | 0 |
| 1980 | 4  | 21 | 19 | 0 | 2  | 0 | 1 | 2 | 0 | 0 |
| 1981 | :  | 24 | 32 | 0 | 3  | 0 | : | 2 | 0 | 0 |

darunter:

dont:

nach EUR 10

vers EUR 10

|      |   |    |    |   |   |   |   |   |   |   |
|------|---|----|----|---|---|---|---|---|---|---|
| 1978 | - | 10 | 7  | 0 | 4 | 1 | 1 | 2 | 3 | 0 |
| 1979 | - | 16 | 10 | 0 | 2 | 0 | 1 | 2 | 0 | 0 |
| 1980 | - | 18 | 18 | 0 | 2 | 0 | 1 | 2 | 0 | 0 |
| 1981 | : | 22 | 30 | 0 | 3 | 0 | : | 2 | 0 | 0 |

Inlandsverwendung

Utilisation intérieure

|      |     |     |    |    |    |    |    |    |    |   |
|------|-----|-----|----|----|----|----|----|----|----|---|
| 1978 | 615 | 284 | 86 | 63 | 34 | 16 | 86 | 5  | 37 | 4 |
| 1979 | 655 | 294 | 91 | 69 | 47 | 18 | 89 | 6  | 36 | 5 |
| 1980 | 687 | 310 | 87 | 77 | 51 | 20 | 87 | 14 | 37 | 4 |
| 1981 | :   | 318 | 87 | 86 | 51 | 23 | :  | 18 | 38 | 6 |

Verluste

Pertes

|      |   |   |   |   |   |   |   |   |   |   |
|------|---|---|---|---|---|---|---|---|---|---|
| 1978 | 0 | 0 | 0 | 0 | 0 | 0 | 0 | 0 | 0 | 0 |
| 1979 | 0 | 0 | 0 | 0 | 0 | 0 | 0 | 0 | 0 | 0 |
| 1980 | 0 | 0 | 0 | 0 | 0 | 0 | 0 | 0 | 0 | 0 |
| 1981 | 0 | 0 | 0 | 0 | 0 | 0 | 0 | 0 | 0 | 0 |

Nahrungsverbrauch

Consommation humaine

|      |     |     |    |    |    |    |    |    |    |   |
|------|-----|-----|----|----|----|----|----|----|----|---|
| 1978 | 615 | 284 | 86 | 63 | 34 | 16 | 86 | 5  | 37 | 4 |
| 1979 | 655 | 294 | 91 | 69 | 47 | 18 | 89 | 6  | 36 | 5 |
| 1980 | 687 | 310 | 87 | 77 | 51 | 20 | 87 | 14 | 37 | 4 |
| 1981 | :   | 318 | 87 | 86 | 51 | 23 | :  | 18 | 38 | 6 |

Kondensmilch  
Concentrated milk

E 28

Lait concentré  
Latte condensato

1 000 t

| Jahr<br>Année | EUR 10 | BR<br>Deutsch-<br>land | France | Italia | Nederland | UEBL/<br>BLEU | United<br>Kingdom | Irland | Danmark | Ελλάδα |
|---------------|--------|------------------------|--------|--------|-----------|---------------|-------------------|--------|---------|--------|
|---------------|--------|------------------------|--------|--------|-----------|---------------|-------------------|--------|---------|--------|

Bestände

Stocks

Anfangsbestand (am 1.1.)

Stocks de début (au 1.1.)

|      |   |    |    |   |    |   |    |   |   |   |
|------|---|----|----|---|----|---|----|---|---|---|
| 1978 | : | 47 | 11 | : | 20 | 0 | 14 | : | 0 | 0 |
| 1979 | : | 52 | 10 | : | 23 | 0 | 12 | 0 | 0 | : |
| 1980 | : | 59 | 12 | : | 23 | 0 | 12 | : | 0 | 0 |
| 1981 | : | 41 | 9  | : | 20 | 0 | 11 | 0 | 0 | 0 |

Versorgungsbilanz

Bilan d'approvisionnement

Verwendbare Erzeugung

Production utilisable

|      |       |     |     |   |     |   |     |   |    |    |
|------|-------|-----|-----|---|-----|---|-----|---|----|----|
| 1978 | 1 331 | 491 | 122 | 3 | 489 | 8 | 187 | 0 | 7  | 24 |
| 1979 | 1 358 | 489 | 121 | 3 | 514 | 8 | 174 | 0 | 16 | 33 |
| 1980 | 1 360 | 507 | 119 | 3 | 531 | 8 | 144 | 0 | 15 | 33 |
| 1981 | 1 458 | 572 | 119 | 3 | 560 | 8 | 147 | 0 | 13 | 36 |

Einfuhr insgesamt

Importations totales

|      |   |    |   |   |    |    |   |    |   |     |
|------|---|----|---|---|----|----|---|----|---|-----|
| 1978 | 6 | 34 | 1 | 3 | 54 | 22 | 4 | 10 | 0 | 81  |
| 1979 | 5 | 35 | 1 | 5 | 40 | 32 | 4 | 6  | 0 | 103 |
| 1980 | 6 | 36 | 1 | 2 | 74 | 27 | 4 | 3  | 0 | 112 |
| 1981 | : | 33 | 1 | 3 | 86 | 25 | : | 3  | 0 | 97  |

darunter:

dant:

aus EUR 10

de EUR 10

|      |   |    |   |   |    |    |   |    |   |     |
|------|---|----|---|---|----|----|---|----|---|-----|
| 1978 | — | 33 | 1 | 3 | 54 | 22 | 4 | 10 | 0 | 76  |
| 1979 | — | 35 | 1 | 5 | 40 | 32 | 4 | 6  | 0 | 98  |
| 1980 | — | 36 | 1 | 2 | 74 | 27 | 4 | 3  | 0 | 106 |
| 1981 | : | 33 | 1 | 3 | 86 | 25 | : | 3  | 0 | 94  |

Aufkommen insgesamt = Verwendung insgesamt

Total des ressources = Total des emplois

|      |       |     |     |   |     |    |     |    |    |     |
|------|-------|-----|-----|---|-----|----|-----|----|----|-----|
| 1978 | 1 337 | 525 | 123 | 6 | 543 | 30 | 191 | 10 | 7  | 105 |
| 1979 | 1 363 | 524 | 122 | 8 | 554 | 40 | 178 | 6  | 16 | 136 |
| 1980 | 1 366 | 543 | 120 | 5 | 605 | 35 | 148 | 3  | 15 | 145 |
| 1981 | :     | 605 | 120 | 6 | 646 | 33 | :   | 3  | 0  | 133 |

Fußnoten siehe Seite / See footnotes on page 194.

Notes, voir page / Note, vedi pagina 194.

noch: Kondensmilch  
contd.: Concentrated milk

E 28

suite: Lait concentré  
seguito: Latte condensato

1 000 t

| Jahr<br>Année | EUR 10 | BR<br>Deutsch-<br>land | France | Italia | Nederland | UEBL/<br>BLEU | United<br>Kingdom | Ireland | Danmark | Ελλάδα |
|---------------|--------|------------------------|--------|--------|-----------|---------------|-------------------|---------|---------|--------|
|---------------|--------|------------------------|--------|--------|-----------|---------------|-------------------|---------|---------|--------|

Verwendung insgesamt: Aufgliederung

Total des emplois: Ventilation

Bestandsveränderung

Variation des stocks

|      |      |      |     |   |     |   |     |   |   |   |
|------|------|------|-----|---|-----|---|-----|---|---|---|
| 1978 | + 6  | + 5  | - 1 | - | + 1 | 0 | + 1 | 0 | 0 | 0 |
| 1979 | + 10 | + 7  | + 2 | - | + 3 | 0 | - 2 | 0 | 0 | 0 |
| 1980 | - 25 | - 18 | - 3 | - | - 3 | 0 | - 1 | 0 | 0 | 0 |
| 1981 | + 14 | 4    | - 2 | - | 4   | 0 | 8   | 0 | 0 | 0 |

Ausfuhr

Exportations

|      |     |     |    |   |     |   |    |   |    |   |
|------|-----|-----|----|---|-----|---|----|---|----|---|
| 1978 | 489 | 141 | 54 | 0 | 369 | 3 | 42 | 0 | 7  | 0 |
| 1979 | 521 | 128 | 62 | 2 | 408 | 2 | 28 | 0 | 10 | 0 |
| 1980 | 606 | 174 | 57 | 0 | 468 | 3 | 39 | 1 | 11 | 0 |
| 1981 | :   | 208 | 57 | 0 | 494 | 4 | :  | 0 | 10 | 0 |

darunter:

dont:

nach EUR 10

vers EUR 10

|      |   |    |    |   |     |   |    |   |   |   |
|------|---|----|----|---|-----|---|----|---|---|---|
| 1978 | - | 16 | 8  | 0 | 43  | 1 | 10 | 0 | 3 | 0 |
| 1979 | - | 13 | 17 | 0 | 51  | 2 | 3  | 0 | 2 | 0 |
| 1980 | - | 20 | 17 | 0 | 54  | 3 | 5  | 1 | 4 | 0 |
| 1981 | : | 74 | 16 | 0 | 120 | 4 | :  | 0 | 1 | 0 |

Inlandsverwendung

Utilisation intérieure

|      |     |     |    |   |     |    |     |    |   |     |
|------|-----|-----|----|---|-----|----|-----|----|---|-----|
| 1978 | 842 | 379 | 71 | 6 | 173 | 27 | 148 | 10 | 0 | 105 |
| 1979 | 832 | 389 | 58 | 6 | 143 | 38 | 153 | 2  | 6 | 136 |
| 1980 | 785 | 387 | 66 | 5 | 140 | 32 | 110 | 2  | 4 | 145 |
| 1981 | :   | 393 | 65 | 6 | 148 | 29 | :   | 3  | 3 | 133 |

Verluste

Pertes

|      |   |   |   |   |   |   |   |   |   |   |
|------|---|---|---|---|---|---|---|---|---|---|
| 1978 | 0 | 0 | 0 | 0 | 0 | 0 | 0 | 0 | 0 | 0 |
| 1979 | 0 | 0 | 0 | 0 | 0 | 0 | 0 | 0 | 0 | 0 |
| 1980 | 0 | 0 | 0 | 0 | 0 | 0 | 0 | 0 | 0 | 0 |
| 1981 | 0 | 0 | 0 | 0 | 0 | 0 | 0 | 0 | 0 | 0 |

Nahrungsverbrauch

Consommation humaine

|      |     |     |    |   |     |    |     |    |   |     |
|------|-----|-----|----|---|-----|----|-----|----|---|-----|
| 1978 | 842 | 379 | 71 | 6 | 173 | 27 | 148 | 10 | 0 | 105 |
| 1979 | 832 | 389 | 58 | 6 | 143 | 38 | 153 | 2  | 6 | 136 |
| 1980 | 785 | 387 | 66 | 5 | 140 | 32 | 110 | 2  | 4 | 145 |
| 1981 | :   | 393 | 65 | 6 | 148 | 29 | :   | 3  | 3 | 133 |

Vollmilchpulver<sup>a)</sup>  
Whole-milk powder<sup>a)</sup>

E 29

Lait en poudre entier<sup>a)</sup>  
Latte intero in polvere<sup>a)</sup>

1 000 t

| Jahr<br>Année | EUR 10 | BR<br>Deutsch-<br>land | France | Italia | Nederland | UEBL/<br>BLEU | United<br>Kingdom | Ireland | Danmark | Ελλάδα |
|---------------|--------|------------------------|--------|--------|-----------|---------------|-------------------|---------|---------|--------|
|---------------|--------|------------------------|--------|--------|-----------|---------------|-------------------|---------|---------|--------|

**Bestände**

**Stocks**

| Anfangsbestand (am 1.1.)  |    |   |    |   |    |   |   |   |   |   |
|---------------------------|----|---|----|---|----|---|---|---|---|---|
| Stocks de début (au 1.1.) |    |   |    |   |    |   |   |   |   |   |
| 1978                      | 34 | 9 | 4  | 0 | 8  | 2 | 2 | 4 | 5 | 0 |
| 1979                      | :  | 8 | 4  | 0 | 12 | 2 | 3 | : | 0 | 0 |
| 1980                      | :  | 7 | 7  | 0 | 12 | 2 | 2 | : | 0 | 0 |
| 1981                      | :  | 9 | 16 | 0 | 12 | 1 | 2 | : | 0 | 0 |

**Versorgungsbilanz**

**Bilan d'approvisionnement**

| Verwendbare Erzeugung |     |     |     |   |     |    |    |    |    |   |
|-----------------------|-----|-----|-----|---|-----|----|----|----|----|---|
| Production utilisable |     |     |     |   |     |    |    |    |    |   |
| 1978                  | 546 | 88  | 119 | 2 | 187 | 23 | 20 | 28 | 79 | 0 |
| 1979                  | 601 | 96  | 154 | 2 | 200 | 33 | 20 | 19 | 77 | 0 |
| 1980                  | 747 | 127 | 187 | 2 | 233 | 53 | 27 | 32 | 86 | 0 |
| 1981                  | 800 | 131 | 210 | 2 | 265 | 43 | 29 | 35 | 85 | 0 |

| Einfuhr insgesamt    |   |    |   |    |    |    |   |   |   |   |
|----------------------|---|----|---|----|----|----|---|---|---|---|
| Importations totales |   |    |   |    |    |    |   |   |   |   |
| 1978                 | 6 | 29 | 3 | 20 | 34 | 16 | 8 | 2 | 1 | 8 |
| 1979                 | 4 | 38 | 4 | 14 | 43 | 13 | 4 | 0 | 2 | 8 |
| 1980                 | 3 | 31 | 5 | 12 | 55 | 23 | 3 | 1 | 3 | 8 |
| 1981                 | : | 27 | 5 | 15 | 44 | 24 | : | 1 | 2 | 7 |

| darunter:  |   |    |   |    |    |    |   |   |   |   |
|------------|---|----|---|----|----|----|---|---|---|---|
| dont:      |   |    |   |    |    |    |   |   |   |   |
| aus EUR 10 |   |    |   |    |    |    |   |   |   |   |
| de EUR 10  |   |    |   |    |    |    |   |   |   |   |
| 1978       | — | 29 | 3 | 20 | 34 | 14 | 8 | 1 | 1 | 4 |
| 1979       | — | 38 | 4 | 14 | 43 | 13 | 4 | 0 | 2 | 4 |
| 1980       | — | 31 | 5 | 12 | 55 | 23 | 3 | 1 | 3 | 5 |
| 1981       | — | 27 | 5 | 15 | 44 | 23 | : | 1 | 2 | 7 |

| Aufkommen insgesamt = Verwendung insgesamt |     |     |     |    |     |    |    |    |    |   |
|--|-----|-----|-----|----|-----|----|----|----|----|---|
| Total des ressources = Total des emplois   |     |     |     |    |     |    |    |    |    |   |
| 1978                                       | 552 | 117 | 122 | 22 | 221 | 39 | 28 | 29 | 80 | 8 |
| 1979                                       | 605 | 134 | 158 | 16 | 243 | 46 | 24 | 19 | 79 | 8 |
| 1980                                       | 750 | 158 | 192 | 14 | 288 | 76 | 30 | 33 | 89 | 8 |
| 1981                                       | :   | 158 | 215 | 17 | 309 | 67 | :  | 36 | 87 | 7 |

Fußnoten siehe Seite / See footnotes on page 194.

Notes, voir page / Note, vedi pagina 194.

noch: Vollmilchpulver<sup>2)</sup>  
contd.: Whole-milk powder<sup>2)</sup>

E 29

suite: Lait en poudre entier<sup>2)</sup>  
seguito: Latte intero in polvere<sup>2)</sup>

1 000 t

| Jahr<br>Année | EUR 10 | BR<br>Deutsch-<br>land | France | Italia | Nederland | UEBL/<br>BLEU | United<br>Kingdom | Irland | Danmark | Ελλάδα |
|---------------|--------|------------------------|--------|--------|-----------|---------------|-------------------|--------|---------|--------|
|---------------|--------|------------------------|--------|--------|-----------|---------------|-------------------|--------|---------|--------|

Verwendung insgesamt: Aufgliederung

Total des emplois: Ventilation

Bestandsveränderung

Variation des stocks

|      |    |    |    |   |    |    |    |    |   |   |
|------|----|----|----|---|----|----|----|----|---|---|
| 1978 | 3  | 1  | 0  | 0 | 4  | 0  | 1  | -3 | 0 | 0 |
| 1979 | -6 | -1 | 3  | 0 | 0  | 0  | -1 | -7 | 0 | 0 |
| 1980 | -5 | 2  | 0  | 0 | 0  | 1  | 0  | -8 | 0 | 0 |
| 1981 | :  | 1  | -1 | 0 | +5 | -1 | :  | +1 | 0 | 0 |

Ausfuhr insgesamt

Exportations totales

|      |     |    |     |   |     |    |    |    |    |   |
|------|-----|----|-----|---|-----|----|----|----|----|---|
| 1978 | 367 | 39 | 103 | 0 | 172 | 33 | 26 | 32 | 76 | 0 |
| 1979 | 416 | 50 | 139 | 0 | 199 | 34 | 18 | 26 | 72 | 0 |
| 1980 | 577 | 62 | 185 | 0 | 259 | 60 | 25 | 40 | 84 | 0 |
| 1981 | :   | 66 | 210 | 0 | 258 | 54 | :  | 34 | 81 | 0 |

darunter:

dont:

nach EUR 10

vers EUR 10

|      |   |    |    |   |    |    |    |    |   |   |
|------|---|----|----|---|----|----|----|----|---|---|
| 1978 | — | 12 | 40 | 0 | 22 | 8  | 14 | 10 | 1 | 0 |
| 1979 | — | 17 | 45 | 0 | 28 | 11 | 2  | 8  | 1 | 0 |
| 1980 | — | 13 | 60 | 0 | 31 | 14 | 5  | 7  | 0 | 0 |
| 1981 | : | 19 | 60 | 0 | 27 | 10 | :  | 4  | : | 0 |

Inlandsverwendung

Utilisation intérieure

|      |     |    |    |    |    |    |   |   |   |   |
|------|-----|----|----|----|----|----|---|---|---|---|
| 1978 | 182 | 77 | 19 | 22 | 45 | 6  | 1 | 0 | 4 | 8 |
| 1979 | 195 | 85 | 16 | 16 | 44 | 12 | 7 | 0 | 7 | 8 |
| 1980 | 178 | 94 | 7  | 14 | 29 | 15 | 5 | 1 | 5 | 8 |
| 1981 | :   | 91 | 6  | 17 | 46 | 14 | : | 1 | 6 | 7 |

Futter

Alimentation animale

|      |   |   |   |   |   |   |   |   |   |   |
|------|---|---|---|---|---|---|---|---|---|---|
| 1978 | 1 | 0 | 0 | 0 | 0 | 0 | 0 | 0 | 1 | 0 |
| 1979 | 1 | 0 | 0 | 0 | 0 | 0 | 0 | 0 | 1 | 0 |
| 1980 | 2 | 0 | 0 | 0 | 0 | 0 | 0 | 0 | 2 | 0 |
| 1981 | 2 | 0 | 0 | 0 | 0 | 0 | 0 | 0 | 2 | 0 |

Industrielle Verwertung

Usages industriels

|      |   |   |   |   |   |   |   |   |   |   |
|------|---|---|---|---|---|---|---|---|---|---|
| 1978 | 0 | 0 | 0 | 0 | 0 | 0 | 0 | 0 | 0 | 0 |
| 1979 | 0 | 0 | 0 | 0 | 0 | 0 | 0 | 0 | 0 | 0 |
| 1980 | 0 | 0 | 0 | 0 | 0 | 0 | 0 | 0 | 0 | 0 |
| 1981 | 0 | 0 | 0 | 0 | 0 | 0 | 0 | 0 | 0 | 0 |

Nahrungsverbrauch

Consommation humaine

|      |     |    |    |    |    |    |   |   |   |   |
|------|-----|----|----|----|----|----|---|---|---|---|
| 1978 | 181 | 38 | 19 | 22 | 45 | 6  | 1 | 0 | 3 | 8 |
| 1979 | 194 | 85 | 16 | 16 | 44 | 12 | 7 | 0 | 6 | 8 |
| 1980 | 176 | 94 | 7  | 14 | 29 | 15 | 5 | 1 | 3 | 8 |
| 1981 | :   | 91 | 6  | 17 | 46 | 14 | : | 1 | 4 | 7 |

Fußnoten siehe Seite / See footnotes on page 194.

Notes, voir page / Note, vedi pagina 194.

Magermilchpulver<sup>(10)</sup>  
Skimmed-milk powder<sup>(10)</sup>

E 30

Lait en poudre écrémé<sup>(10)</sup>  
Latte scremato in polvere<sup>(10)</sup>

1 000 t

| Jahr<br>Année | EUR 10 | BR<br>Deutsch-<br>land | France | Italia <sup>(12)</sup> | Nederland | UEBL/<br>BLEU | United<br>Kingdom | Irland | Dänmark | Ελλάδα |
|---------------|--------|------------------------|--------|------------------------|-----------|---------------|-------------------|--------|---------|--------|
|---------------|--------|------------------------|--------|------------------------|-----------|---------------|-------------------|--------|---------|--------|

**Bestände**

**Stocks**

| Anfangsbestand (am 1.1.) |   |     |     |   |    |    |     |   |    | Stocks de début (au 1.1.) |      |   |     |     |   |    |    |     |   |    |   |
|--------------------------|---|-----|-----|---|----|----|-----|---|----|---------------------------|------|---|-----|-----|---|----|----|-----|---|----|---|
| 1978                     | : | 600 | 134 | 0 | 70 | 88 | 109 | : | 33 | 0                         | 1978 | : | 600 | 134 | 0 | 70 | 88 | 109 | : | 33 | 0 |
| 1979                     | : | 510 | 94  | 0 | 0  | 80 | 81  | : | 0  | 0                         | 1979 | : | 510 | 94  | 0 | 0  | 80 | 81  | : | 0  | 0 |
| 1980                     | : | 283 | 49  | 0 | 0  | 10 | 22  | : | 0  | 0                         | 1980 | : | 283 | 49  | 0 | 0  | 10 | 22  | : | 0  | 0 |
| 1981                     | : | 173 | 52  | 0 | 5  | 11 | 32  | : | 3  | 0                         | 1981 | : | 173 | 52  | 0 | 5  | 11 | 32  | : | 3  | 0 |

**Versorgungsbilanz**

**Bilan d'approvisionnement**

| Verwendbare Erzeugung |  |       |     |     |   |     |     |     |     | Production utilisable |   |      |  |       |     |     |   |     |     |     |     |    |   |
|-----------------------|--|-------|-----|-----|---|-----|-----|-----|-----|-----------------------|---|------|--|-------|-----|-----|---|-----|-----|-----|-----|----|---|
| 1978                  |  | 2 207 | 601 | 731 | 0 | 225 | 145 | 272 | 169 | 64                    | 0 | 1978 |  | 2 207 | 601 | 731 | 0 | 225 | 145 | 272 | 169 | 64 | 0 |
| 1979                  |  | 2 166 | 632 | 729 | 0 | 198 | 144 | 263 | 148 | 52                    | 0 | 1979 |  | 2 166 | 632 | 729 | 0 | 198 | 144 | 263 | 148 | 52 | 0 |
| 1980                  |  | 2 128 | 646 | 773 | 0 | 175 | 125 | 237 | 136 | 36                    | 0 | 1980 |  | 2 128 | 646 | 773 | 0 | 175 | 125 | 237 | 136 | 36 | 0 |
| 1981                  |  | 2 085 | 598 | 763 | 0 | 179 | 127 | 251 | 135 | 32                    | 0 | 1981 |  | 2 085 | 598 | 763 | 0 | 179 | 127 | 251 | 135 | 32 | 0 |

| Einfuhr insgesamt |  |   |     |    |     |     |    |    |   | Importations totales |   |      |  |   |     |    |     |     |    |    |   |    |   |
|-------------------|--|---|-----|----|-----|-----|----|----|---|----------------------|---|------|--|---|-----|----|-----|-----|----|----|---|----|---|
| 1978              |  | 0 | 158 | 58 | 225 | 318 | 46 | 18 | 1 | 3                    | 1 | 1978 |  | 0 | 158 | 58 | 225 | 318 | 46 | 18 | 1 | 3  | 1 |
| 1979              |  | 1 | 57  | 45 | 273 | 321 | 31 | 22 | 0 | 16                   | 3 | 1979 |  | 1 | 57  | 45 | 273 | 321 | 31 | 22 | 0 | 16 | 3 |
| 1980              |  | 3 | 50  | 11 | 276 | 202 | 21 | 8  | 0 | 19                   | 3 | 1980 |  | 3 | 50  | 11 | 276 | 202 | 21 | 8  | 0 | 19 | 3 |
| 1981              |  | 2 | 80  | 19 | 159 | 174 | 12 | 9  | 0 | 19                   | 3 | 1981 |  | 2 | 80  | 19 | 159 | 174 | 12 | 9  | 0 | 19 | 3 |

| darunter:  |  |   |     |    |     |     |    |    |   | dont:     |   |      |  |   |     |    |     |     |    |    |   |    |   |
|------------|--|---|-----|----|-----|-----|----|----|---|-----------|---|------|--|---|-----|----|-----|-----|----|----|---|----|---|
| aus EUR 10 |  |   |     |    |     |     |    |    |   | de EUR 10 |   |      |  |   |     |    |     |     |    |    |   |    |   |
| 1978       |  | — | 158 | 58 | 225 | 318 | 46 | 18 | 1 | 3         | 1 | 1978 |  | — | 158 | 58 | 225 | 318 | 46 | 18 | 1 | 3  | 1 |
| 1979       |  | — | 57  | 45 | 273 | 321 | 31 | 22 | 0 | 16        | 2 | 1979 |  | — | 57  | 45 | 273 | 321 | 31 | 22 | 0 | 16 | 2 |
| 1980       |  | — | 50  | 10 | 276 | 202 | 21 | 8  | 0 | 19        | 1 | 1980 |  | — | 50  | 10 | 276 | 202 | 21 | 8  | 0 | 19 | 1 |
| 1981       |  | — | 79  | 18 | 159 | 174 | 12 | 9  | 0 | 19        | 3 | 1981 |  | — | 79  | 18 | 159 | 174 | 12 | 9  | 0 | 19 | 3 |

| Aufkommen insgesamt = Verwendung insgesamt |  |       |     |     |     |     |     |     |     | Total des ressources = Total des emplois |   |      |  |       |     |     |     |     |     |     |     |    |   |
|--|--|-------|-----|-----|-----|-----|-----|-----|-----|--|---|------|--|-------|-----|-----|-----|-----|-----|-----|-----|----|---|
| 1978                                       |  | 2 207 | 759 | 801 | 225 | 543 | 191 | 290 | 170 | 67                                       | 1 | 1978 |  | 2 207 | 759 | 801 | 225 | 543 | 191 | 290 | 170 | 67 | 1 |
| 1979                                       |  | 2 167 | 689 | 774 | 273 | 519 | 175 | 285 | 148 | 68                                       | 3 | 1979 |  | 2 167 | 689 | 774 | 273 | 519 | 175 | 285 | 148 | 68 | 3 |
| 1980                                       |  | 2 131 | 696 | 784 | 276 | 377 | 146 | 245 | 136 | 55                                       | 3 | 1980 |  | 2 131 | 696 | 784 | 276 | 377 | 146 | 245 | 136 | 55 | 3 |
| 1981                                       |  | 2 087 | 678 | 782 | 159 | 353 | 139 | 260 | 135 | 51                                       | 3 | 1981 |  | 2 087 | 678 | 782 | 159 | 353 | 139 | 260 | 135 | 51 | 3 |

Fußnoten siehe Seite / See footnotes on page 194.

Notes, voir page / Note, vedi pagina 194.

noch: Magermilchpulver<sup>10)</sup>  
 contd.: Skimmed-milk powder<sup>10)</sup>

E 30

suite: Lait en poudre écrémé<sup>10)</sup>  
 seguido: Latte scremato in polvere<sup>10)</sup>

1 000 t

| Jahr<br>Année                              | EUR 10 | BR<br>Deutsch-<br>land | France | Italia | Nederland | UEBL/<br>BLEU                         | United<br>Kingdom | Ireland | Danmark | *Ελλάδα |
|--|--------|------------------------|--------|--------|-----------|---------------------------------------|-------------------|---------|---------|---------|
| <b>Verwendung insgesamt: Aufgliederung</b> |        |                        |        |        |           | <b>Total des emplois: Ventilation</b> |                   |         |         |         |
| <b>Bestandsveränderung</b>                 |        |                        |        |        |           | <b>Variation des stocks</b>           |                   |         |         |         |
| 1978                                       | - 241  | - 124                  | - 40   | 0      | - 63      | - 2                                   | - 29              | + 1     | - 8     | 0       |
| 1979                                       | - 491  | - 227                  | - 45   | 0      | - 7       | - 70                                  | - 59              | - 58    | - 25    | 0       |
| 1980                                       | - 88   | - 110                  | 3      | 0      | 0         | 1                                     | 16                | 5       | - 3     | 0       |
| 1981                                       | 107    | 75                     | 16     | 0      | + 1       | - 4                                   | - 2               | 13      | 8       | 0       |
| <b>Ausfuhr insgesamt</b>                   |        |                        |        |        |           | <b>Exportations totales</b>           |                   |         |         |         |
| 1978                                       | 410    | 519                    | 171    | 0      | 166       | 91                                    | 112               | 145     | 34      | 0       |
| 1979                                       | 665    | 611                    | 135    | 0      | 193       | 145                                   | 135               | 173     | 40      | 0       |
| 1980                                       | 611    | 534                    | 142    | 0      | 117       | 97                                    | 157               | 130     | 21      | 0       |
| 1981                                       | 545    | 340                    | 141    | 1      | 135       | 116                                   | 150               | 123     | 12      | 0       |
| <i>darunter:</i>                           |        |                        |        |        |           | <i>dont:</i>                          |                   |         |         |         |
| nach EUR 10                                |        |                        |        |        |           | vers EUR 10                           |                   |         |         |         |
| 1978                                       | -      | 401                    | 103    | 0      | 121       | 34                                    | 95                | 47      | 16      | 0       |
| 1979                                       | -      | 365                    | 85     | 0      | 40        | 57                                    | 82                | 52      | 12      | 0       |
| 1980                                       | -      | 365                    | 94     | 0      | 29        | 28                                    | 64                | 24      | 1       | 0       |
| 1981                                       | -      | 191                    | 109    | 1      | 55        | 44                                    | 50                | 34      | 2       | 0       |
| <b>Inlandsverwendung</b>                   |        |                        |        |        |           | <b>Utilisation intérieure</b>         |                   |         |         |         |
| 1978                                       | 2 037  | 364                    | 658    | 225    | 440       | 102                                   | 207               | 25      | 42      | 1       |
| 1979                                       | 1 990  | 305                    | 684    | 273    | 333       | 100                                   | 210               | 33      | 53      | 3       |
| 1980                                       | 1 605  | 272                    | 639    | 276    | 260       | 48                                    | 72                | 0       | 37      | 3       |
| 1981                                       | 1 435  | 263                    | 625    | 158    | 217       | 27                                    | 112               | 0       | 31      | 3       |
| <b>Futter</b>                              |        |                        |        |        |           | <b>Alimentation animale</b>           |                   |         |         |         |
| 1978                                       | 1 823  | 310                    | 562    | 225    | 430       | 86                                    | 143               | 25      | 42      | 0       |
| 1979                                       | 1 691  | 275                    | 557    | 273    | 323       | 89                                    | 89                | 33      | 52      | 0       |
| 1980                                       | 1 415  | 250                    | 545    | 276    | 250       | 38                                    | 19                | 0       | 37      | 0       |
| 1981                                       | 1 222  | 241                    | 545    | 158    | 207       | 17                                    | 23                | 0       | 31      | 0       |
| <b>Verluste</b>                            |        |                        |        |        |           | <b>Pertes</b>                         |                   |         |         |         |
| 1978                                       | -      | -                      | -      | -      | -         | -                                     | -                 | -       | -       | -       |
| 1979                                       | -      | -                      | -      | -      | -         | -                                     | -                 | -       | -       | -       |
| 1980                                       | -      | -                      | -      | -      | -         | -                                     | -                 | -       | -       | -       |
| 1981                                       | -      | -                      | -      | -      | -         | -                                     | -                 | -       | -       | -       |
| <b>Industrieverbrauch</b>                  |        |                        |        |        |           | <b>Usages industriels</b>             |                   |         |         |         |
| 1978                                       | 0      | 0                      | 0      | 0      | 0         | 0                                     | 0                 | 0       | 0       | 0       |
| 1979                                       | 0      | 0                      | 0      | 0      | 0         | 0                                     | 0                 | 0       | 0       | 0       |
| 1980                                       | 0      | 0                      | 0      | 0      | 0         | 0                                     | 0                 | 0       | 0       | 0       |
| 1981                                       | 0      | 0                      | 0      | 0      | 0         | 0                                     | 0                 | 0       | 0       | 0       |
| <b>Nahrungsverbrauch</b>                   |        |                        |        |        |           | <b>Consommation humaine</b>           |                   |         |         |         |
| 1978                                       | 216    | 30                     | 96     | 0      | 10        | 16                                    | 64                | 0       | 0       | 1       |
| 1979                                       | 299    | 30                     | 127    | 0      | 10        | 11                                    | 121               | 0       | 1       | 3       |
| 1980                                       | 190    | 22                     | 94     | 0      | 10        | 10                                    | 53                | 0       | 0       | 3       |
| 1981                                       | 213    | 22                     | 80     | 0      | 10        | 10                                    | 89                | 0       | 0       | 3       |

Fußnoten siehe Seite / See footnotes on page 194.

Notes, voir page / Note, vedi pagina 194.

Butter<sup>(1)</sup>  
Butter<sup>(1)</sup>

E 31

Beurre<sup>(1)</sup>  
Burro<sup>(1)</sup>

1 000 t

| Jahr<br>Année | EUR 10 | BR<br>Deutsch-<br>land | France | Italia | Nederland | UEBL/<br>BLEU | United<br>Kingdom | Ireland | Danmark | Ἑλλάδα |
|---------------|--------|------------------------|--------|--------|-----------|---------------|-------------------|---------|---------|--------|
|---------------|--------|------------------------|--------|--------|-----------|---------------|-------------------|---------|---------|--------|

## Bestände

## Stocks

| Anfangsbestand (am 1.1.) |     |     |    |   |    | Stocks de début (au 1.1.) |     |    |    |   |
|--------------------------|-----|-----|----|---|----|---------------------------|-----|----|----|---|
| 1978                     | 389 | 137 | 35 | 7 | 28 | 22                        | 128 | 23 | 9  | 0 |
| 1979                     | 568 | 200 | 86 | 0 | 68 | 39                        | 130 | 31 | 11 | 0 |
| 1980                     | :   | 233 | 57 | 0 | 56 | 40                        | 94  | :  | 6  | 0 |
| 1981                     | :   | 175 | 60 | 0 | 32 | 12                        | 64  | :  | 6  | 0 |

## Versorgungsbilanz

## Bilan d'approvisionnement

| Verwendbare Erzeugung |       |     |     |    |     | Production utilisable |     |     |     |   |
|-----------------------|-------|-----|-----|----|-----|-----------------------|-----|-----|-----|---|
| 1978                  | 1 974 | 564 | 559 | 77 | 228 | 106                   | 163 | 132 | 140 | 5 |
| 1979                  | 2 009 | 568 | 596 | 79 | 231 | 105                   | 161 | 134 | 130 | 5 |
| 1980                  | 1 990 | 578 | 618 | 76 | 209 | 97                    | 168 | 124 | 113 | 7 |
| 1981                  | 1 965 | 546 | 599 | 72 | 235 | 99                    | 173 | 125 | 109 | 7 |

| Einfuhr insgesamt |     |    |    |    |     | Importations totales |     |   |    |   |
|-------------------|-----|----|----|----|-----|----------------------|-----|---|----|---|
| 1978              | 136 | 42 | 79 | 36 | 55  | 111                  | 304 | 1 | 1  | 2 |
| 1979              | 123 | 50 | 71 | 35 | 80  | 114                  | 248 | 2 | 2  | 3 |
| 1980              | 111 | 40 | 87 | 37 | 107 | 124                  | 210 | 3 | 10 | 2 |
| 1981              | 123 | 61 | 74 | 44 | 143 | 142                  | 210 | 5 | 18 | 3 |

darunter:

dont:

aus EUR 10

de EUR 10

|      |   |    |    |    |     |     |     |   |    |   |
|------|---|----|----|----|-----|-----|-----|---|----|---|
| 1978 | — | 42 | 74 | 35 | 55  | 111 | 174 | 1 | 1  | 2 |
| 1979 | — | 50 | 69 | 34 | 80  | 114 | 128 | 2 | 2  | 3 |
| 1980 | — | 40 | 85 | 36 | 107 | 124 | 102 | 3 | 10 | 2 |
| 1981 | — | 60 | 73 | 43 | 132 | 133 | 110 | 5 | 18 | 3 |

Aufkommen insgesamt = Verwendung insgesamt

Total des ressources = Total des emplois

|      |       |     |     |     |     |     |     |     |     |    |
|------|-------|-----|-----|-----|-----|-----|-----|-----|-----|----|
| 1978 | 2 110 | 606 | 638 | 113 | 283 | 217 | 467 | 133 | 141 | 7  |
| 1979 | 2 132 | 618 | 667 | 114 | 311 | 219 | 409 | 136 | 132 | 8  |
| 1980 | 2 101 | 618 | 705 | 113 | 316 | 221 | 378 | 127 | 123 | 9  |
| 1981 | 2 088 | 607 | 673 | 116 | 378 | 241 | 383 | 130 | 127 | 10 |

Fußnoten siehe Seite / See footnotes on page 194.

Notes, voir page / Note, vedi pagina 194.



noch: Butter<sup>(1)</sup>  
 contd.: Butter<sup>(1)</sup>

E 31

suite: Beurre<sup>(1)</sup>  
 seguido: Burro<sup>(1)</sup>

1 000 t

| Jahr<br>Année | EUR 10 | BR<br>Deutsch-<br>land | France | Italia | Nederland <sup>1)</sup> | UEBL/<br>BLEU | United<br>Kingdom | Irland | Danmark | *Ελλάδα |
|---------------|--------|------------------------|--------|--------|-------------------------|---------------|-------------------|--------|---------|---------|
|---------------|--------|------------------------|--------|--------|-------------------------|---------------|-------------------|--------|---------|---------|

Verwendung insgesamt: Aufgliederung

Total des emplois: Ventilation

Bestandsveränderung

Variation des stocks

|      |       |      |      |   |      |      |      |      |     |   |
|------|-------|------|------|---|------|------|------|------|-----|---|
| 1978 | 185   | 63   | 51   | 0 | 40   | 19   | 2    | 8    | 2   | 0 |
| 1979 | - 71  | 33   | - 29 | 0 | - 12 | 1    | - 36 | - 23 | - 5 | 0 |
| 1980 | - 145 | - 58 | 3    | 0 | - 24 | - 28 | - 30 | - 5  | - 3 | 0 |
| 1981 | - 104 | - 86 | - 17 | 0 | 10   | 4    | - 21 | 2    | 4   | 0 |

Ausfuhr insgesamt

Exportations totales

|      |     |     |     |   |     |     |    |     |    |   |
|------|-----|-----|-----|---|-----|-----|----|-----|----|---|
| 1978 | 253 | 124 | 81  | 0 | 193 | 111 | 58 | 84  | 89 | 0 |
| 1979 | 509 | 155 | 173 | 1 | 276 | 119 | 63 | 121 | 83 | 0 |
| 1980 | 590 | 239 | 197 | 1 | 258 | 162 | 80 | 90  | 72 | 0 |
| 1981 | 471 | 253 | 190 | 1 | 281 | 120 | 50 | 81  | 72 | 0 |

darunter:

dont:

nach EUR 10

vers EUR 10

|      |   |     |    |   |     |    |    |    |    |   |
|------|---|-----|----|---|-----|----|----|----|----|---|
| 1978 | - | 107 | 22 | 0 | 111 | 42 | 49 | 72 | 71 | 0 |
| 1979 | - | 118 | 19 | 1 | 118 | 56 | 52 | 74 | 57 | 0 |
| 1980 | - | 150 | 18 | 1 | 94  | 73 | 75 | 46 | 51 | 0 |
| 1981 | - | 164 | 41 | 1 | 140 | 19 | 35 | 45 | 48 | 0 |

Inlandsverwendung

Utilisation intérieure

|      |       |     |     |     |    |     |     |    |    |    |
|------|-------|-----|-----|-----|----|-----|-----|----|----|----|
| 1978 | 1 672 | 419 | 498 | 113 | 50 | 87  | 407 | 41 | 50 | 7  |
| 1979 | 1 694 | 430 | 523 | 113 | 47 | 99  | 382 | 39 | 54 | 8  |
| 1980 | 1 656 | 437 | 505 | 112 | 82 | 87  | 327 | 42 | 54 | 9  |
| 1981 | 1 721 | 440 | 500 | 115 | 87 | 117 | 354 | 47 | 51 | 10 |

Verarbeitung

Transformation

|      |    |   |   |   |    |   |   |   |    |   |
|------|----|---|---|---|----|---|---|---|----|---|
| 1978 | 1  | 0 | 0 | 0 | 5  | 0 | 0 | 1 | 0  | 0 |
| 1979 | 1  | 0 | 0 | 0 | 0  | 0 | 0 | 1 | 0  | 0 |
| 1980 | 38 | 0 | 7 | 0 | 31 | 0 | 0 | 0 | 0  | 0 |
| 1981 | 11 | 0 | 0 | 0 | 0  | 0 | 0 | 0 | 11 | 0 |

Nahrungsverbrauch

Consommation humaine

|      |       |     |     |     |    |     |     |    |    |    |
|------|-------|-----|-----|-----|----|-----|-----|----|----|----|
| 1978 | 1 671 | 419 | 498 | 113 | 45 | 87  | 407 | 40 | 50 | 7  |
| 1979 | 1 693 | 430 | 523 | 113 | 47 | 99  | 382 | 39 | 54 | 8  |
| 1980 | 1 618 | 437 | 498 | 112 | 51 | 87  | 327 | 42 | 54 | 9  |
| 1981 | 1 710 | 440 | 500 | 115 | 87 | 117 | 354 | 47 | 40 | 10 |

| Jahr<br>Année | EUR 10 | BR<br>Deutsch-<br>land | France | Italia | Niederland | UEBL/<br>BLEU | United<br>Kingdom | Irland | Danmark | 'Ελλάδα |
|---------------|--------|------------------------|--------|--------|------------|---------------|-------------------|--------|---------|---------|
|---------------|--------|------------------------|--------|--------|------------|---------------|-------------------|--------|---------|---------|

## Bestände

## Stocks

## Anfangsbestand (am 1.1.)

## Stocks de début (au 1.1.)

|      |   |   |     |   |    |   |     |    |    |    |
|------|---|---|-----|---|----|---|-----|----|----|----|
| 1978 | : | 0 | 76  | : | 56 | 2 | 114 | 16 | 23 | 11 |
| 1979 | : | 0 | 90  | : | 66 | 3 | 91  | :  | 25 | 14 |
| 1980 | : | 0 | 100 | : | 60 | 2 | 101 | :  | 22 | 15 |
| 1981 | : | 0 | 90  | : | 67 | 2 | 102 | :  | 28 | 15 |

## Versorgungsbilanz

## Bilan d'approvisionnement

## Verwendbare Erzeugung

## Production utilisable

|      |       |     |       |     |     |    |     |    |     |     |
|------|-------|-----|-------|-----|-----|----|-----|----|-----|-----|
| 1978 | 3 399 | 714 | 1 063 | 583 | 405 | 45 | 215 | 50 | 177 | 147 |
| 1979 | 3 539 | 732 | 1 117 | 601 | 421 | 44 | 234 | 58 | 189 | 152 |
| 1980 | 3 671 | 775 | 1 146 | 608 | 438 | 47 | 237 | 49 | 221 | 159 |
| 1981 | 3 830 | 813 | 1 184 | 613 | 461 | 50 | 241 | 54 | 243 | 170 |

## Einfuhr insgesamt

## Importations totales

|      |    |     |    |     |    |    |     |   |   |    |
|------|----|-----|----|-----|----|----|-----|---|---|----|
| 1978 | 72 | 208 | 58 | 189 | 20 | 80 | 96  | 2 | 3 | 6  |
| 1979 | 71 | 218 | 58 | 203 | 24 | 87 | 134 | 2 | 4 | 9  |
| 1980 | 92 | 231 | 59 | 186 | 25 | 92 | 109 | 2 | 7 | 12 |
| 1981 | 95 | 247 | 64 | 201 | 30 | 92 | 130 | 4 | 6 | 29 |

## darunter:

## dont:

## aus EUR 10

## de EUR 10

|      |   |     |    |     |    |    |     |   |   |    |
|------|---|-----|----|-----|----|----|-----|---|---|----|
| 1978 | — | 194 | 51 | 156 | 19 | 72 | 93  | 2 | 2 | 3  |
| 1979 | — | 204 | 48 | 171 | 23 | 79 | 132 | 2 | 3 | 6  |
| 1980 | — | 213 | 48 | 152 | 24 | 84 | 61  | 2 | 4 | 7  |
| 1981 | — | 227 | 53 | 166 | 29 | 83 | 116 | 4 | 4 | 26 |

## Aufkommen insgesamt = Verwendung insgesamt

## Total des ressources = Total des emplois

|      |       |       |       |     |     |     |     |    |     |     |
|------|-------|-------|-------|-----|-----|-----|-----|----|-----|-----|
| 1978 | 3 471 | 922   | 1 121 | 772 | 425 | 125 | 311 | 52 | 180 | 153 |
| 1979 | 3 610 | 950   | 1 175 | 804 | 445 | 131 | 368 | 60 | 193 | 161 |
| 1980 | 3 763 | 1 006 | 1 205 | 794 | 463 | 139 | 346 | 51 | 228 | 171 |
| 1981 | 3 925 | 1 061 | 1 248 | 814 | 491 | 142 | 371 | 58 | 249 | 199 |

noch: Käse  
contd.: Cheese

E 32

suite: Fromage  
seguito: Formaggio

1 000 t

| Jahr<br>Année | EUR 10 | BR<br>Deutsch-<br>land | France | Italia | Niederland | UEBL/<br>BLEU | United<br>Kingdom | Ireland | Danmark | Ελλάδα |
|---------------|--------|------------------------|--------|--------|------------|---------------|-------------------|---------|---------|--------|
|---------------|--------|------------------------|--------|--------|------------|---------------|-------------------|---------|---------|--------|

**Verwendung insgesamt: Aufgliederung**

**Total des emplois: Ventilation**

| Bestandsveränderung |      |   |      |      |      |   |      |     |     | Variation des stocks |
|---------------------|------|---|------|------|------|---|------|-----|-----|----------------------|
| X978                | + 11 | 0 | + 14 | + 3  | + 10 | 0 | - 23 | + 2 | + 2 | + 3                  |
| 1979                | + 13 | 0 | + 10 | + 9  | - 6  | 0 | + 10 | - 9 | - 3 | + 1                  |
| 1980                | + 17 | 0 | - 5  | + 3  | 7    | 0 | 1    | 5   | 6   | -                    |
| 1981                | + 40 | 0 | 0    | + 14 | - 1  | 0 | 16   | + 3 | 6   | 2                    |

| Ausfuhr insgesamt |     |     |     |    |     |    |    |    |     | Exportations totales |
|-------------------|-----|-----|-----|----|-----|----|----|----|-----|----------------------|
| 1978              | 176 | 130 | 177 | 22 | 237 | 15 | 14 | 42 | 127 | 1                    |
| 1979              | 220 | 148 | 200 | 31 | 271 | 18 | 14 | 60 | 138 | 2                    |
| 1980              | 317 | 175 | 207 | 31 | 261 | 19 | 15 | 37 | 165 | 2                    |
| 1981              | 312 | 202 | 222 | 36 | 291 | 19 | 17 | 44 | 187 | 2                    |

| darunter:   |   |     |     |    |     |    |   |    |    | dont:       |
|-------------|---|-----|-----|----|-----|----|---|----|----|-------------|
| nach EUR 10 |   |     |     |    |     |    |   |    |    | vers EUR 10 |
| 1978        | - | 115 | 141 | 9  | 195 | 15 | 8 | 41 | 63 | 0           |
| 1979        | - | 127 | 164 | 14 | 218 | 17 | 8 | 59 | 63 | 0           |
| 1980        | - | 129 | 161 | 14 | 208 | 18 | 8 | 36 | 63 | 0           |
| 1981        | - | 162 | 175 | 17 | 231 | 18 | 9 | 42 | 75 | 0           |

| Inlandsverwendung |       |     |       |     |     |     |     |    |    | Utilisation intérieure |
|-------------------|-------|-----|-------|-----|-----|-----|-----|----|----|------------------------|
| 1978              | 3 284 | 792 | 932   | 747 | 179 | 110 | 320 | 8  | 51 | 149                    |
| 1979              | 3 377 | 802 | 965   | 764 | 180 | 113 | 344 | 9  | 48 | 158                    |
| 1980              | 3 429 | 831 | 1 003 | 760 | 195 | 120 | 330 | 9  | 47 | 171                    |
| 1981              | 3 574 | 859 | 1 026 | 764 | 201 | 123 | 339 | 11 | 56 | 195                    |

| Verarbeitung |     |    |    |    |    |    |    |   |   | Transformation |
|--------------|-----|----|----|----|----|----|----|---|---|----------------|
| 1977         | 172 | 63 | 45 | 16 | 14 | 11 | 18 | 0 | 5 | 0              |
| 1979         | 172 | 68 | 45 | 16 | 17 | 14 | 12 | 0 | 0 | 0              |
| 1980         | 149 | 72 | 22 | 13 | 14 | 16 | 12 | 0 | 0 | 0              |
| 1981         | 160 | 74 | 28 | 13 | 15 | 16 | 12 | 0 | 0 | 0              |

| Nahrungsverbrauch |       |     |     |     |     |     |     |    |    | Consommation humaine |
|-------------------|-------|-----|-----|-----|-----|-----|-----|----|----|----------------------|
| 1978              | 3 112 | 729 | 887 | 731 | 165 | 99  | 302 | 8  | 43 | 149                  |
| 1979              | 3 205 | 734 | 920 | 748 | 163 | 99  | 332 | 9  | 48 | 158                  |
| 1980              | 3 280 | 759 | 981 | 747 | 181 | 104 | 318 | 9  | 47 | 171                  |
| 1981              | 3 414 | 785 | 998 | 751 | 186 | 107 | 325 | 11 | 56 | 195                  |

| Jahr<br>Année | EUR 10 | BR<br>Deutsch-<br>land | France | Italia | Nederland | UEBL/<br>BLEU | United<br>Kingdom | Ireland | Danmark | Ελλάδα |
|---------------|--------|------------------------|--------|--------|-----------|---------------|-------------------|---------|---------|--------|
|---------------|--------|------------------------|--------|--------|-----------|---------------|-------------------|---------|---------|--------|

## Bestände

## Stocks

## Anfangsbestand (am 1.1.)

## Stocks de début (au 1.1.)

|      |   |   |   |   |   |   |   |   |   |   |
|------|---|---|---|---|---|---|---|---|---|---|
| 1978 | : | 0 | 3 | : | 1 | 1 | 0 | : | 0 | 0 |
| 1979 | : | 0 | 4 | : | 1 | 1 | 0 | : | 0 | 0 |
| 1980 | : | 0 | 3 | : | 1 | 1 | 0 | : | 0 | 0 |
| 1981 | : | 0 | 4 | : | 1 | 0 | 0 | : | 0 | 0 |

## Versorgungsbilanz

## Bilan d'approvisionnement

## Verwendbare Erzeugung

## Production utilisable

|      |     |     |    |    |    |    |    |    |   |   |
|------|-----|-----|----|----|----|----|----|----|---|---|
| 1978 | 273 | 103 | 70 | 23 | 17 | 16 | 28 | 10 | 6 | 0 |
| 1979 | 272 | 112 | 70 | 21 | 20 | 18 | 22 | S  | 9 | 0 |
| 1980 | 272 | 120 | 65 | 17 | 20 | 20 | 21 | S  | 9 | 0 |
| 1981 | :   | 124 | 84 | 17 | 22 | 20 | 22 | S  | : | 0 |

## Einfuhr insgesamt

## Importations totales

|      |   |   |   |    |   |   |   |   |   |   |
|------|---|---|---|----|---|---|---|---|---|---|
| 1978 | 7 | 7 | 4 | 25 | 2 | 5 | 6 | 0 | 1 | 0 |
| 1979 | 9 | 5 | 5 | 32 | 3 | 5 | 6 | 0 | 1 | 0 |
| 1980 | 8 | 4 | 4 | 30 | 3 | 6 | 7 | 0 | 1 | 0 |
| 1981 | : | 6 | 2 | 31 | 3 | 7 | : | : | : | 1 |

## darunter:

## dont:

## aus EUR 10

## de EUR 10

|      |   |   |   |    |   |   |   |   |   |   |
|------|---|---|---|----|---|---|---|---|---|---|
| 1978 | — | 6 | 4 | 21 | 2 | 4 | 5 | 0 | 1 | 0 |
| 1979 | — | 4 | 5 | 26 | 3 | 4 | 5 | 0 | 1 | 0 |
| 1980 | — | 4 | 4 | 24 | 3 | 5 | 6 | 0 | 1 | 0 |
| 1981 | — | 5 | 2 | 26 | 2 | 6 | : | : | : | 1 |

## Aufkommen insgesamt = Verwendung insgesamt

## Total des ressources = Total des emplois

|      |     |     |    |    |    |    |    |   |    |   |
|------|-----|-----|----|----|----|----|----|---|----|---|
| 1978 | 270 | 110 | 74 | 48 | 19 | 21 | 34 | S | 7  | 0 |
| 1979 | 281 | 117 | 75 | 53 | 23 | 23 | 28 | S | 10 | 0 |
| 1980 | 280 | 124 | 69 | 47 | 23 | 26 | 28 | S | 10 | 0 |
| 1981 | :   | 130 | 86 | 48 | 25 | 27 | :  | S | :  | 1 |

noch: Schmelzkäse  
contd.: Processed cheese

E 33

suite: Fromage fondu  
seguito: Formaggio fuso

1 000 t

| Jahr<br>Année | EUR 10 | BR<br>Deutsch-<br>land | France | Italia | Nederland | UEBL/<br>BLEU | United<br>Kingdom | Ireland | Danmark | Ελλάδα |
|---------------|--------|------------------------|--------|--------|-----------|---------------|-------------------|---------|---------|--------|
|---------------|--------|------------------------|--------|--------|-----------|---------------|-------------------|---------|---------|--------|

Verwendung insgesamt: Aufgliederung

Total des emplois: Ventilation

Bestandsveränderung

Variation des stocks

|      |   |   |    |   |   |   |   |   |   |   |
|------|---|---|----|---|---|---|---|---|---|---|
| 1978 | 1 | 0 | 1  | 0 | 0 | 0 | 0 | 0 | 0 | 0 |
| 1979 | 0 | 0 | -1 | 0 | 0 | 0 | 0 | 0 | 0 | 0 |
| 1980 | 0 | 0 | 0  | 0 | 0 | 0 | 0 | 0 | 0 | 0 |
| 1981 | 1 | 0 | 1  | 0 | 0 | 0 | 0 | 0 | 0 | 0 |

Ausfuhr insgesamt

Exportations totales

|      |    |    |    |   |    |    |   |   |   |   |
|------|----|----|----|---|----|----|---|---|---|---|
| 1978 | 55 | 34 | 32 | 2 | 12 | 9  | 2 | 2 | 6 | 0 |
| 1979 | :  | 38 | 37 | 3 | 15 | 10 | 1 | : | 8 | 0 |
| 1980 | :  | 40 | 37 | 2 | 14 | 12 | 1 | : | 8 | 0 |
| 1981 | :  | 45 | 45 | 3 | 17 | 13 | : | : | : | 0 |

darunter:

dont:

nach EUR 10

vers EUR 10

|      |   |    |   |   |   |    |   |   |   |   |
|------|---|----|---|---|---|----|---|---|---|---|
| 1978 | — | 11 | 8 | 1 | 1 | 9  | 1 | 2 | 0 | 0 |
| 1979 | — | 26 | 8 | 1 | 1 | 10 | 0 | : | 1 | 0 |
| 1980 | — | 25 | 8 | 1 | 1 | 12 | 1 | : | 1 | 0 |
| 1981 | — | 28 | 9 | 1 | 3 | 13 | : | : | : | 0 |

Inlandsverwendung

Utilisation intérieure

|      |                     |    |    |    |   |    |    |                   |   |   |
|------|---------------------|----|----|----|---|----|----|-------------------|---|---|
| 1978 | 210 <sup>(15)</sup> | 76 | 35 | 46 | 7 | 12 | 32 | : <sup>(15)</sup> | 2 | 0 |
| 1979 | 218 <sup>(15)</sup> | 79 | 39 | 50 | 8 | 13 | 27 | : <sup>(15)</sup> | 2 | 0 |
| 1980 | 214 <sup>(15)</sup> | 84 | 32 | 45 | 9 | 15 | 27 | : <sup>(15)</sup> | 2 | 0 |
| 1981 | :                   | 85 | 40 | 45 | 8 | 14 | :  | :                 | : | 0 |

Nahrungsverbrauch

Consommation humaine

|      |                     |    |    |    |   |    |    |                   |   |   |
|------|---------------------|----|----|----|---|----|----|-------------------|---|---|
| 1978 | 210 <sup>(15)</sup> | 76 | 35 | 46 | 7 | 12 | 32 | : <sup>(15)</sup> | 2 | 0 |
| 1979 | 218 <sup>(15)</sup> | 79 | 39 | 50 | 8 | 13 | 27 | : <sup>(15)</sup> | 2 | 0 |
| 1980 | 214 <sup>(15)</sup> | 84 | 32 | 45 | 9 | 15 | 27 | : <sup>(15)</sup> | 2 | 0 |
| 1981 | :                   | 85 | 40 | 45 | 8 | 14 | :  | :                 | : | : |

1 000 t

| Jahr<br>Année                                   | EUR 10 | BR<br>Deutsch-<br>land | France | Italia | Nederland | UEBL/<br>BLEU | United<br>Kingdom | Ireland | Danmark | Ελλάδα |
|---|--------|------------------------|--------|--------|-----------|---------------|-------------------|---------|---------|--------|
| <b>Erzeugung<sup>13)</sup></b>                  |        |                        |        |        |           |               |                   |         |         |        |
| 1978  | :      | 898                    | 1 034  | 367    | 453       | 141           | 621               | 170     | 228     | :      |
| 1979  | :      | 919                    | 1 066  | 390    | 465       | 142           | 617               | 173     | 222     | :      |
| 1980  | :      | 952                    | 1 088  | 392    | 471       | 142           | 619               | 170     | 216     | :      |
| 1981  | 4 132  | 955                    | 1 077  | 387    | 494       | 144           | 619               | 168     | 214     | 74     |
| <b>Einfuhr</b>                                  |        |                        |        |        |           |               |                   |         |         |        |
| 1978  | :      | 79                     | 85     | 134    | 64        | 112           | 310               | 2       | 2       | :      |
| 1979  | :      | 90                     | 77     | 148    | 93        | 117           | 281               | 3       | 3       | :      |
| 1980  | :      | 85                     | 91     | 135    | 123       | 127           | 236               | 4       | 11      | :      |
| 1981  | :      | 106                    | 81     | 156    | 157       | 143           | :                 | 6       | 17      | 13     |
| <b>Anfall, insgesamt = Verbrauch, insgesamt</b> |        |                        |        |        |           |               |                   |         |         |        |
| 1978  | :      | 977                    | 1 119  | 501    | 518       | 253           | 931               | 173     | 230     | :      |
| 1979  | :      | 1 009                  | 1 143  | 538    | 558       | 259           | 897               | 176     | 225     | :      |
| 1980  | :      | 1 038                  | 1 179  | 527    | 595       | 269           | 855               | 174     | 227     | :      |
| 1981  | :      | 1 061                  | 1 159  | 543    | 651       | 287           | :                 | 174     | 231     | 87     |
| <b>Ausfuhr</b>                                  |        |                        |        |        |           |               |                   |         |         |        |
| 1978  | :      | 176                    | 165    | 7      | 299       | 110           | 69                | 96      | 132     | :      |
| 1979  | :      | 212                    | 251    | 12     | 401       | 119           | 71                | 132     | 127     | :      |
| 1980  | :      | 295                    | 290    | 11     | 402       | 160           | 89                | 103     | 127     | :      |
| 1981  | :      | 328                    | 297    | 13     | 441       | 132           | :                 | 94      | 127     | 0      |
| <b>Bestandsveränderungen</b>                    |        |                        |        |        |           |               |                   |         |         |        |
| 1978  | :      | 53                     | 46     | 1      | 35        | 16            | - 7               | 7       | 2       | :      |
| 1979  | :      | 28                     | - 21   | 3      | - 12      | 1             | - 29              | - 24    | - 5     | :      |
| 1980  | :      | - 49                   | 1      | 1      | - 19      | - 23          | - 26              | - 5     | - 1     | :      |
| 1981  | - 73   | - 71                   | - 15   | 4      | 10        | 3             | - 12              | 3       | 5       | 0      |
| <b>Inlandsverwendung</b>                        |        |                        |        |        |           |               |                   |         |         |        |
| 1978  | :      | 748                    | 907    | 493    | 184       | 127           | 869               | 70      | 96      | :      |
| 1979  | :      | 769                    | 914    | 524    | 169       | 139           | 855               | 69      | 102     | :      |
| 1980  | :      | 792                    | 888    | 515    | 211       | 132           | 792               | 75      | 101     | :      |
| 1981  | :      | 804                    | 877    | 526    | 199       | 159           | :                 | 77      | 99      | 87     |
| <b>davon: Nahrungsverbrauch</b>                 |        |                        |        |        |           |               |                   |         |         |        |
| 1978  | :      | 718                    | 814    | 475    | 168       | 120           | 840               | 61      | 85      | :      |
| 1979  | :      | 739                    | 843    | 501    | 172       | 134           | 834               | 61      | 92      | :      |
| 1980  | :      | 764                    | 825    | 494    | 177       | 127           | 772               | 64      | 90      | :      |
| 1981  | :      | 780                    | 817    | 508    | 214       | 153           | :                 | 68      | 80      | 74     |

Milchweiß  
Milk proteins

E 35

Protéines du lait  
Protéine di latte

1 000 t

| Jahr<br>Année   | EUR 10 | BR<br>Deutsch-<br>land | France | Italia | Nederland | UEBL/<br>BLEU | United<br>Kingdom | Ireland | Danmark | Ἑλλάδα |
|---|--------|------------------------|--------|--------|-----------|---------------|-------------------|---------|---------|--------|
| Erzeugung <sup>1)</sup> Production <sup>1)</sup>                                  |        |                        |        |        |           |               |                   |         |         |        |
| 1978  | :      | 763                    | 879    | 312    | 385       | 120           | 528               | 145     | 194     | :      |
| 1979  | :      | 781                    | 906    | 331    | 395       | 121           | 524               | 147     | 188     | :      |
| 1980  | :      | 810                    | 925    | 333    | 401       | 121           | 526               | 144     | 184     | :      |
| 1981  | :      | 812                    | 916    | 329    | 419       | 123           | 526               | 142     | 182     | :      |
| Einfuhr Importations  |        |                        |        |        |           |               |                   |         |         |        |
| 1978  | :      | 121                    | 40     | 178    | 155       | 41            | 46                | 5       | 2       | :      |
| 1979  | :      | 85                     | 35     | 209    | 156       | 38            | 68                | 3       | 8       | :      |
| 1980  | :      | 85                     | 24     | 191    | 120       | 38            | 53                | 4       | 10      | :      |
| 1981  | :      | 101                    | 29     | 164    | 113       | 37            | :                 | 4       | 10      | :      |
| Anfall, insgesamt = Verbrauch, insgesamt Total des ressources = Total des emplois |        |                        |        |        |           |               |                   |         |         |        |
| 1978  | :      | 885                    | 918    | 491    | 540       | 162           | 575               | 149     | 196     | :      |
| 1979  | :      | 866                    | 941    | 541    | 551       | 159           | 592               | 152     | 196     | :      |
| 1980  | :      | 895                    | 948    | 524    | 521       | 159           | 579               | 148     | 194     | :      |
| 1981  | :      | 913                    | 944    | 493    | 532       | 160           | :                 | 147     | 192     | :      |
| Ausfuhr Exportations  |        |                        |        |        |           |               |                   |         |         |        |
| 1978  | :      | 289                    | 147    | 7      | 216       | 52            | 65                | 73      | 79      | :      |
| 1979  | :      | 328                    | 156    | 10     | 251       | 71            | 65                | 86      | 80      | :      |
| 1980  | :      | 311                    | 174    | 10     | 239       | 64            | 87                | 67      | 83      | :      |
| 1981  | :      | 259                    | 186    | 12     | 261       | 68            | :                 | 65      | 85      | :      |
| Bestandsveränderungen Variation des stocks  |        |                        |        |        |           |               |                   |         |         |        |
| 1978  | :      | -36                    | -11    | 1      | -20       | 0             | -18               | 0       | -3      | :      |
| 1979  | :      | -84                    | -13    | 3      | -5        | -24           | -21               | -24     | -11     | :      |
| 1980  | :      | -42                    | 0      | 1      | 2         | 0             | 5                 | 1       | 1       | :      |
| 1981  | :      | 28                     | 5      | 4      | 2         | -2            | 5                 | 6       | 5       | :      |
| Inlandsverwendung Utilisation intérieure  |        |                        |        |        |           |               |                   |         |         |        |
| 1978  | :      | 632                    | 782    | 483    | 344       | 110           | 528               | 77      | 120     | :      |
| 1979  | :      | 622                    | 799    | 527    | 305       | 112           | 548               | 90      | 127     | :      |
| 1980  | :      | 626                    | 775    | 513    | 280       | 95            | 488               | 80      | 111     | :      |
| 1981  | :      | 626                    | 753    | 477    | 269       | 93            | :                 | 76      | 102     | :      |
| davon: Nahrungsverbrauch dont: Consommation humaine                               |        |                        |        |        |           |               |                   |         |         |        |
| 1978  | :      | 402                    | 445    | 368    | 151       | 57            | 409               | 23      | 45      | :      |
| 1979  | :      | 403                    | 474    | 387    | 149       | 58            | 454               | 23      | 49      | :      |
| 1980  | :      | 411                    | 478    | 373    | 151       | 60            | 414               | 23      | 46      | :      |
| 1981  | :      | 418                    | 474    | 384    | 161       | 63            | :                 | 24      | 49      | :      |

Fußnoten siehe Seite / See footnotes on page 194.

Notes, voir page / Note, vedi pagina 194.

Eier (in der Schale)  
Eggs (in shell)

E 36

Oeufs (en coquille)  
Uova (nel guscio)

1 000 t

| Jahr<br>Année | EUR 10 | BR<br>Deutsch-<br>land | France | Italia | Niederland | UEBL/<br>BLEU | United<br>Kingdom | Irland | Danmark | Ελλάδα |
|---------------|--------|------------------------|--------|--------|------------|---------------|-------------------|--------|---------|--------|
|---------------|--------|------------------------|--------|--------|------------|---------------|-------------------|--------|---------|--------|

Versorgungsbilanz

Bilan d'approvisionnement

Verwendbare Erzeugung

Production utilisable

|      |       |     |     |     |     |     |     |    |    |     |
|------|-------|-----|-----|-----|-----|-----|-----|----|----|-----|
| 1978 | 4 051 | 826 | 793 | 674 | 419 | 229 | 883 | 37 | 71 | 119 |
| 1979 | 4 062 | 778 | 803 | 664 | 491 | 208 | 879 | 35 | 77 | 128 |
| 1980 | 4 062 | 785 | 853 | 634 | 540 | 199 | 822 | 33 | 76 | 120 |
| 1981 | 4 156 | 768 | 894 | 666 | 590 | 195 | 801 | 37 | 79 | 126 |

Einfuhr

Importations

|      |    |     |    |    |    |    |    |    |   |   |
|------|----|-----|----|----|----|----|----|----|---|---|
| 1978 | 41 | 281 | 48 | 33 | 22 | 16 | 26 | 1  | 9 | 0 |
| 1979 | 28 | 315 | 43 | 36 | 16 | 14 | 37 | 4  | 4 | 0 |
| 1980 | 38 | 330 | 44 | 54 | 25 | 19 | 46 | 10 | 3 | 0 |
| 1981 | 36 | 345 | 27 | 32 | 31 | 24 | 45 | 13 | 4 | 3 |

darunter:

dont:

aus EUR 10

de EUR 10

|      |   |     |    |    |    |    |    |    |   |   |
|------|---|-----|----|----|----|----|----|----|---|---|
| 1978 | — | 267 | 48 | 25 | 15 | 16 | 19 | 1  | 4 | 0 |
| 1979 | — | 302 | 42 | 29 | 12 | 14 | 34 | 4  | 4 | 0 |
| 1980 | — | 316 | 43 | 49 | 14 | 19 | 38 | 10 | 3 | 0 |
| 1981 | — | 329 | 27 | 27 | 21 | 23 | 43 | 13 | 4 | 1 |

Aufkommen insgesamt = Verwendung insgesamt

Total des ressources = Total des emplois

|      |       |       |     |     |     |     |     |    |    |     |
|------|-------|-------|-----|-----|-----|-----|-----|----|----|-----|
| 1978 | 4 092 | 1 107 | 841 | 707 | 441 | 245 | 909 | 38 | 79 | 119 |
| 1979 | 4 090 | 1 093 | 846 | 700 | 507 | 222 | 916 | 39 | 80 | 128 |
| 1980 | 4 100 | 1 115 | 897 | 688 | 565 | 218 | 868 | 43 | 79 | 120 |
| 1981 | 4 192 | 1 113 | 921 | 698 | 621 | 219 | 846 | 50 | 83 | 129 |

Zusätzliche Angaben  
Supplementary data

Données complémentaires  
Dati complementari

Verwendbare Erzeugung (Mrd. Eier)

Production utilisable (Mrd œufs)

|      |      |      |      |      |     |     |      |     |     |     |
|------|------|------|------|------|-----|-----|------|-----|-----|-----|
| 1978 | 69,6 | 14,3 | 13,7 | 11,5 | 7,0 | 3,8 | 15,1 | 0,6 | 1,2 | 2,4 |
| 1979 | 70,2 | 13,4 | 13,8 | 11,8 | 8,1 | 3,5 | 15,1 | 0,6 | 1,3 | 2,6 |
| 1980 | 69,3 | 13,1 | 14,5 | 11,3 | 8,9 | 3,3 | 14,0 | 0,5 | 1,3 | 2,4 |
| 1981 | 71,1 | 12,8 | 15,2 | 11,9 | 9,8 | 3,3 | 13,7 | 0,6 | 1,3 | 2,5 |

Fußnoten siehe Seite / See footnotes on page 194.

Notes, voir page / Note, vedi pagina 194.



noch: Eier (in der Schale)  
contd.: Eggs (in shell)

E 36

suite: Œufs (en coquille)  
seguito: Uova (nel guscio)

1 000 t

| Jahr<br>Année | EUR 10 | BR<br>Deutsch-<br>land | France | Italia | Nederland | UEBL/<br>BLEU | United<br>Kingdom | Ireland | Danmark | Ελλάδα |
|---------------|--------|------------------------|--------|--------|-----------|---------------|-------------------|---------|---------|--------|
|---------------|--------|------------------------|--------|--------|-----------|---------------|-------------------|---------|---------|--------|

**Verwendung insgesamt: Aufgliederung**

**Total des emplois: Ventilation**

**Bestandsveränderung**

**Variation des stocks**

|      |    |   |   |   |   |   |    |   |   |   |
|------|----|---|---|---|---|---|----|---|---|---|
| 1978 | 4  | 0 | 2 | 0 | 0 | 0 | 0  | 0 | 2 | 0 |
| 1979 | 4  | 0 | 1 | 0 | 0 | 0 | 2  | 0 | 1 | 0 |
| 1980 | -1 | 0 | 1 | 0 | 0 | 0 | -2 | 0 | 0 | 0 |
| 1981 | 3  | 0 | 1 | 0 | 0 | 0 | 0  | 0 | 2 | 0 |

**Ausfuhr insgesamt**

**Exportations totales**

|      |     |    |    |   |     |    |    |   |   |   |
|------|-----|----|----|---|-----|----|----|---|---|---|
| 1978 | 56  | 24 | 23 | 1 | 270 | 94 | 30 | 0 | 8 | 0 |
| 1979 | 66  | 30 | 27 | 5 | 325 | 75 | 39 | 0 | 6 | 0 |
| 1980 | 75  | 32 | 41 | 5 | 390 | 74 | 33 | 0 | 3 | 0 |
| 1981 | 109 | 31 | 55 | 5 | 418 | 67 | 29 | 0 | 4 | 0 |

**darunter:**

**dont:**

**nach EUR 10**

**vers EUR 10**

|      |   |    |    |   |     |    |    |   |   |   |
|------|---|----|----|---|-----|----|----|---|---|---|
| 1978 | — | 12 | 18 | 1 | 244 | 92 | 28 | 0 | 3 | 0 |
| 1979 | — | 13 | 22 | 3 | 286 | 73 | 34 | 0 | 3 | 0 |
| 1980 | — | 17 | 34 | 1 | 331 | 72 | 30 | 0 | 1 | 0 |
| 1981 | — | 16 | 40 | 2 | 333 | 65 | 27 | 0 | 2 | 0 |

**Inlandsverwendung**

**Utilisation intérieure**

|      |       |       |     |     |     |     |     |    |    |     |
|------|-------|-------|-----|-----|-----|-----|-----|----|----|-----|
| 1978 | 4 032 | 1 083 | 816 | 706 | 171 | 151 | 879 | 38 | 69 | 119 |
| 1979 | 4 020 | 1 063 | 818 | 695 | 182 | 147 | 875 | 39 | 73 | 128 |
| 1980 | 4 026 | 1 083 | 855 | 683 | 175 | 144 | 837 | 42 | 76 | 119 |
| 1981 | 4 080 | 1 082 | 865 | 693 | 203 | 152 | 817 | 49 | 77 | 129 |

**Bruteier**

**Œufs à couvrir**

|      |     |    |    |    |    |   |    |   |   |   |
|------|-----|----|----|----|----|---|----|---|---|---|
| 1978 | 182 | 24 | 41 | 34 | 20 | 8 | 40 | 2 | 6 | 7 |
| 1979 | 178 | 24 | 44 | 33 | 20 | 7 | 42 | 2 | 6 | 7 |
| 1980 | 211 | 24 | 51 | 38 | 33 | 8 | 41 | 2 | 6 | 8 |
| 1981 | 223 | 23 | 56 | 38 | 38 | 9 | 43 | 2 | 6 | 8 |

**Verluste**

**Pertes**

|      |    |   |   |   |   |   |   |   |   |   |
|------|----|---|---|---|---|---|---|---|---|---|
| 1978 | 5  | 0 | 8 | 4 | 0 | 0 | 0 | 0 | 1 | 0 |
| 1979 | 13 | 0 | 0 | 4 | 0 | 0 | 0 | 0 | 1 | 0 |
| 1980 | 5  | 0 | 2 | 3 | 0 | 0 | 0 | 0 | 1 | 0 |
| 1981 | 12 | 0 | 2 | 3 | 5 | 0 | 0 | 0 | 1 | 0 |

**Industrieverbrauch**

**Usages industriels**

|      |    |   |    |   |   |   |   |   |   |   |
|------|----|---|----|---|---|---|---|---|---|---|
| 1978 | 19 | 0 | 14 | 0 | 0 | 3 | 2 | 0 | 0 | 0 |
| 1979 | 12 | 0 | 10 | 0 | 0 | 0 | 2 | 0 | 0 | 0 |
| 1980 | 14 | 0 | 12 | 0 | 0 | 0 | 2 | 0 | 0 | 0 |
| 1981 | 10 | 0 | 8  | 0 | 0 | 0 | 2 | 0 | 0 | 0 |

**Nahrungsverbrauch**

**Consommation humaine**

|      |       |       |     |     |     |     |     |    |    |     |
|------|-------|-------|-----|-----|-----|-----|-----|----|----|-----|
| 1978 | 3 713 | 1 058 | 753 | 668 | 151 | 140 | 837 | 36 | 62 | 112 |
| 1979 | 3 698 | 1 039 | 764 | 658 | 162 | 140 | 831 | 37 | 67 | 121 |
| 1980 | 3 783 | 1 059 | 790 | 642 | 143 | 136 | 794 | 40 | 69 | 111 |
| 1981 | 3 822 | 1 059 | 799 | 652 | 160 | 143 | 772 | 47 | 70 | 120 |

Fußnoten siehe Seite / See footnotes on page 194.

Notes, voir page / Note, vedi pagina 194.

Pflanzliche Fette und Öle  
Vegetable fats and oils

E 37

Graisses et huiles végétales  
Grassi e oli vegetali

1 000 t

| Jahr<br>Année                           | EUR 10 | BR<br>Deutsch-<br>land | France | Italia | Nederland | UEBL/<br>BLEU | United<br>Kingdom | Ireland | Danmark | *Ελλάδα |
|---|--------|------------------------|--------|--------|-----------|---------------|-------------------|---------|---------|---------|
| <b>Erzeugung</b>                        |        |                        |        |        |           |               |                   |         |         |         |
| 1976/77                                 | :      | 1 242                  | 539    | 668    | 425       | 173           | 373               | 10      | 106     | :       |
| 1978/79                                 | :      | 1 321                  | 564    | 880    | 603       | 207           | 382               | 8       | 104     | :       |
| 1979/80                                 | :      | 1 457                  | 626    | 974    | 645       | 213           | 443               | 5       | 96      | :       |
| 1980/81                                 | :      | 1 401                  | 588    | 1 131  | 649       | 246           | :                 | 2       | 74      | 437     |
| <b>Einfuhr</b>                          |        |                        |        |        |           |               |                   |         |         |         |
| 1977/78                                 | :      | 598                    | 685    | 404    | 504       | 227           | 450               | 32      | 26      | :       |
| 1978/79                                 | :      | 626                    | 749    | 446    | 499       | 235           | 489               | 39      | 34      | :       |
| 1979/80                                 | :      | 685                    | 728    | 580    | 524       | 279           | 478               | 42      | 39      | :       |
| 1980/81                                 | :      | 822                    | 814    | 429    | 644       | 285           | :                 | 51      | 64      | 0       |
| <b>Aufkommen / Verwendung insgesamt</b> |        |                        |        |        |           |               |                   |         |         |         |
| 1977/78                                 | :      | 1 840                  | 1 199  | 1 290  | 943       | 423           | 831               | 42      | 133     | :       |
| 1978/79                                 | :      | 1 947                  | 1 313  | 1 326  | 1 102     | 442           | 871               | 47      | 138     | :       |
| 1979/80                                 | :      | 2 142                  | 1 354  | 1 554  | 1 169     | 492           | 921               | 47      | 135     | :       |
| 1980/81                                 | :      | 2 223                  | 1 402  | 1 560  | 1 293     | 531           | :                 | 53      | 138     | 437     |
| <b>Ausfuhr</b>                          |        |                        |        |        |           |               |                   |         |         |         |
| 1976/77                                 | :      | 724                    | 319    | 42     | 465       | 195           | 42                | 3       | 27      | :       |
| 1977/78                                 | :      | 815                    | 323    | 68     | 513       | 210           | 55                | 3       | 37      | :       |
| 1978/79                                 | :      | 751                    | 421    | 82     | 629       | 221           | 59                | 3       | 34      | :       |
| 1979/80                                 | :      | 888                    | 423    | 90     | 709       | 238           | 63                | 3       | 36      | :       |
| 1980/81                                 | :      | 991                    | 432    | 105    | 702       | 259           | :                 | 3       | 26      | 42      |
| <b>Bestandsveränderung</b>              |        |                        |        |        |           |               |                   |         |         |         |
| 1977/78                                 | :      | - 24                   | - 18   | + 129  | - 8       | - 1           | - 5               | -       | -       | :       |
| 1978/79                                 | :      | + 16                   | + 20   | - 30   | + 8       | + 5           | + 1               | -       | -       | :       |
| 1979/80                                 | :      | + 40                   | - 2    | + 127  | + 9       | + 2           | + 4               | -       | -       | :       |
| 1980/81                                 | :      | + 8                    | + 11   | - 41   | + 27      | + 12          | :                 | 0       | -       | 62      |
| <b>Inlandsverwendung</b>                |        |                        |        |        |           |               |                   |         |         |         |
| 1977/78                                 | :      | 1 049                  | 894    | 1 093  | 438       | 214           | 781               | 38      | 96      | :       |
| 1978/79                                 | :      | 1 180                  | 872    | 1 274  | 465       | 216           | 811               | 43      | 104     | :       |
| 1979/80                                 | :      | 1 214                  | 933    | 1 337  | 451       | 252           | 854               | 44      | 99      | :       |
| 1980/81                                 | :      | 1 224                  | 959    | 1 496  | 564       | 260           | :                 | 50      | 112     | 333     |

Fußnoten siehe Seite / See footnotes on page 194.

Notes, voir page / Note, vedi pagina 194.

Margarine  
Margarine

E 38

Margarine  
Margarina

1 000 t

| Jahr<br>Année | EUR 10 | BR<br>Deutsch-<br>land | France | Italia | Nederland | UEBL/<br>BLEU | United<br>Kingdom | Ireland | Danmark | Ελλάδα |
|---------------|--------|------------------------|--------|--------|-----------|---------------|-------------------|---------|---------|--------|
|---------------|--------|------------------------|--------|--------|-----------|---------------|-------------------|---------|---------|--------|

## Erzeugung | Production

|      |   |     |     |    |     |     |     |    |     |   |
|------|---|-----|-----|----|-----|-----|-----|----|-----|---|
| 1978 | : | 520 | 169 | 37 | 247 | 145 | 368 | 15 | 91  | : |
| 1979 | : | 511 | 159 | 43 | 247 | 150 | 350 | 17 | 95  | : |
| 1980 | : | 510 | 165 | 44 | 261 | 158 | 383 | 16 | 98  | : |
| 1981 | : | 519 | 165 | 30 | 266 | 150 | :   | 18 | 103 | : |

## Einfuhr | Importations

|      |   |    |    |   |   |    |    |   |   |   |
|------|---|----|----|---|---|----|----|---|---|---|
| 1978 | — | 21 | 23 | 4 | 4 | 9  | 10 | 3 | 0 | : |
| 1979 | : | 18 | 29 | 7 | 5 | 10 | 23 | 2 | — | : |
| 1980 | : | 22 | 39 | 5 | 8 | 11 | 25 | 1 | 0 | : |
| 1981 | : | 18 | 44 | 6 | 6 | 14 | :  | 1 | 0 | : |

## Aufkommen / Verwendung insgesamt | Total des ressources / Emplois

|      |   |     |     |    |     |     |     |    |     |   |
|------|---|-----|-----|----|-----|-----|-----|----|-----|---|
| 1978 | : | 541 | 192 | 41 | 251 | 154 | 378 | 18 | 91  | : |
| 1979 | : | 529 | 188 | 50 | 252 | 160 | 382 | 19 | 95  | : |
| 1980 | : | 532 | 204 | 49 | 269 | 169 | 408 | 17 | 98  | : |
| 1981 | : | 537 | 209 | 36 | 272 | 164 | :   | 19 | 103 | : |

## Ausfuhr | Exportations

|      |   |    |   |   |    |    |    |   |    |   |
|------|---|----|---|---|----|----|----|---|----|---|
| 1978 | : | 10 | 3 | 0 | 30 | 39 | 14 | 2 | 6  | : |
| 1979 | : | 14 | 4 | 0 | 39 | 43 | 9  | 2 | 9  | : |
| 1980 | : | 17 | 4 | 0 | 55 | 52 | 9  | 1 | 10 | : |
| 1981 | : | 19 | 3 | 0 | 60 | 49 | :  | 2 | 13 | : |

## Bestandsveränderung | Variation des stocks

|      |   |    |    |   |    |    |   |   |   |   |
|------|---|----|----|---|----|----|---|---|---|---|
| 1978 | : | 0  | -2 | — | +2 | -1 | — | — | — | : |
| 1979 | : | 0  | -3 | — | —  | 0  | — | — | — | : |
| 1980 | : | -1 | +6 | 0 | 0  | +1 | 0 | — | — | : |
| 1981 | : | +1 | +2 | 0 | 0  | -1 | : | — | — | : |

## Inlandsverwendung (Nahrungsverbrauch) | Utilisation intérieure (consommation humaine)

|      |   |     |     |    |     |     |     |    |    |   |
|------|---|-----|-----|----|-----|-----|-----|----|----|---|
| 1978 | : | 531 | 188 | 41 | 219 | 116 | 364 | 16 | 85 | : |
| 1979 | : | 515 | 187 | 50 | 213 | 117 | 373 | 17 | 86 | : |
| 1980 | : | 516 | 194 | 49 | 214 | 116 | 399 | 16 | 88 | : |
| 1981 | : | 517 | 204 | 36 | 212 | 116 | :   | 17 | 90 | : |

#### Fußnoten

- 1) Einschl. Verarbeitung.
- 2) Einschl. DOM.
- 3) Einschl. Einfuhren von Channel Islands.
- 4) Ohne Ausfuhren nach Channel Islands.
- 5) In Frischgewicht.
- 6) Ohne „Vermut und andere aromatisierte Weine“.
- 7) Brennereien und Essigfabriken.
- 8) Schlachtgewicht einschl. Abschnittfetten.
- 9) Einschl. Milchpulver, teilweise aus entrahmter Milch.
- 10) Einschl. Buttermilchpulver.
- 11) Einschl. Butteröl (ausg., bis 1978, die Niederlande).
- 12) Einschl. Vollmilchpulver vor 1976.
- 13) Milcherzeugung von Milchkühen, Büffeln, Schafen und Ziegen.
- 14) Einschl. Schmelzkäse vor 1976.
- 15) Ohne Irland.
- 16) Statistisches Geheimnis.
- 17) EUR 9 bis 1979/80 oder 1980 einschließlich.

#### Notes

- 1) Including industrial processing.
- 2) Including DOM.
- 3) Including imports from Channel Islands.
- 4) Excluding exports to Channel Islands.
- 5) In fresh weight.
- 6) Excludes 'Vermouths and other flavoured wines'.
- 7) Distilleries and vinegar factories.
- 8) Carcass weight, including trimmed fats.
- 9) Includes powdered partially-skimmed milk.
- 10) Includes buttermilk powder.
- 11) Includes butteroil (except the Netherlands up to 1978).
- 12) Including whole-milk powder before 1976.
- 13) Production of milk from dairy cows, buffaloes, ewes and goats.
- 14) Including processed cheese before 1976.
- 15) Excludes Ireland.
- 16) Statistical secrecy.
- 17) EUR 9 up to 1979/80 or 1980 inclusive.

#### Notes

- 1) Inclus «transformation industrielle».
- 2) Y compris DOM.
- 3) Y compris importations des Channel Islands.
- 4) Sans les exportations vers les Channel Islands.
- 5) En poids de produits frais.
- 6) Sans «Vermouths et autres vins aromatisés».
- 7) Distilleries et vinaigreries.
- 8) Poids carcasse, y compris les graisses de découpe.
- 9) Y compris lait partiellement écrémé en poudre.
- 10) Y compris poudre de babeurre.
- 11) Y compris butteroil (excepté Pays-Bas jusqu'en 1978).
- 12) Y compris lait entier en poudre avant 1976.
- 13) Production de lait de vaches laitières, bufflonnes, brebis et chèvres.
- 14) Y compris «fromage fondu» avant 1976.
- 15) A l'exclusion de l'Irlande.
- 16) Secret statistique.
- 17) EUR 9 jusqu'en 1979/80 ou 1980 inclus.

#### Note

- 1) Compresa la «trasformazione industriale».
- 2) Compresi i DOM.
- 3) Compresa le importazioni dai Channel Islands.
- 4) Escluse le esportazioni verso i Channel Islands.
- 5) Peso del prodotto fresco.
- 6) Esclusi i vermouth e altri vini aromatici.
- 7) Distillerie e aceterie.
- 8) Peso morto, ivi compresi i grassi di taglio.
- 9) Compreso il latte parzialmente scremato in polvere.
- 10) Compreso il latticello in polvere.
- 11) Compreso il butteroil (esclusi i Paesi Bassi fino al 1978).
- 12) Compreso latte intero in polvere prima del 1976.
- 13) Produzione di latte di vacca da latte, bufala, pecora e capra.
- 14) Compresi formaggi fusi prima del 1976.
- 15) Senza Irlanda.
- 16) Segreto statistico.
- 17) EUR fino al 1979/80 o 1980 incluso.

*Grad der Selbstversorgung*

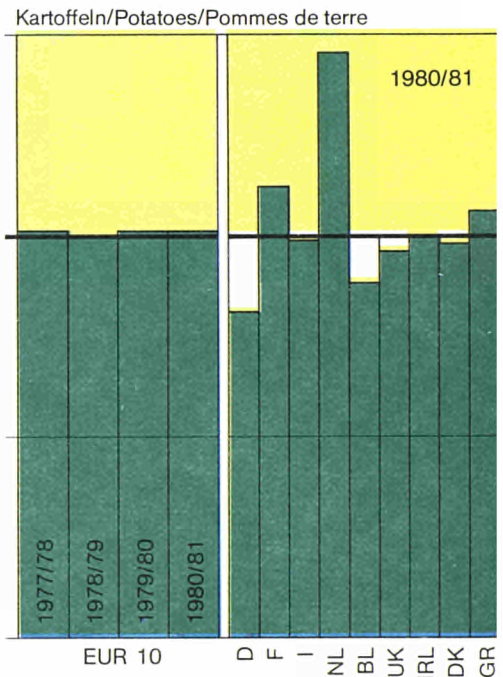
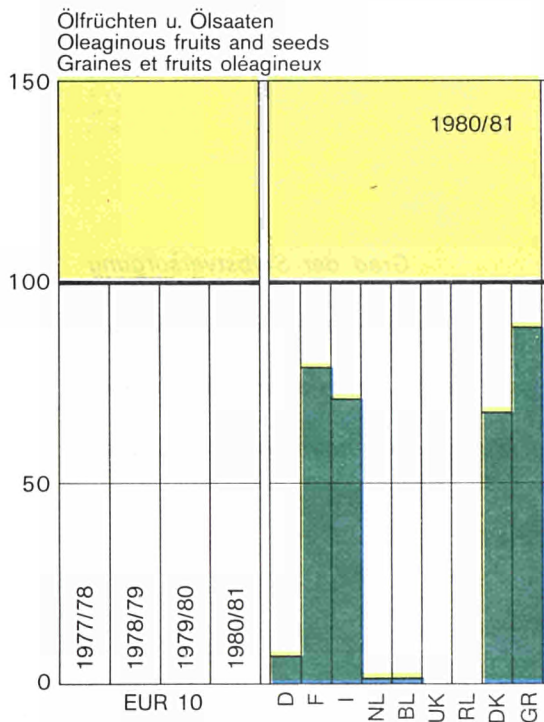
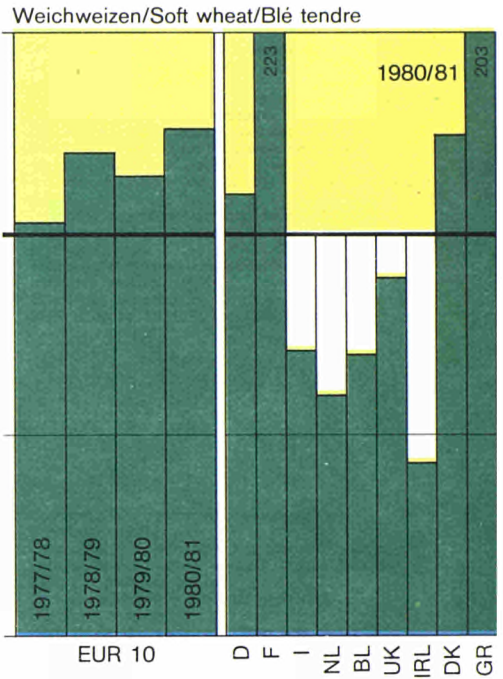
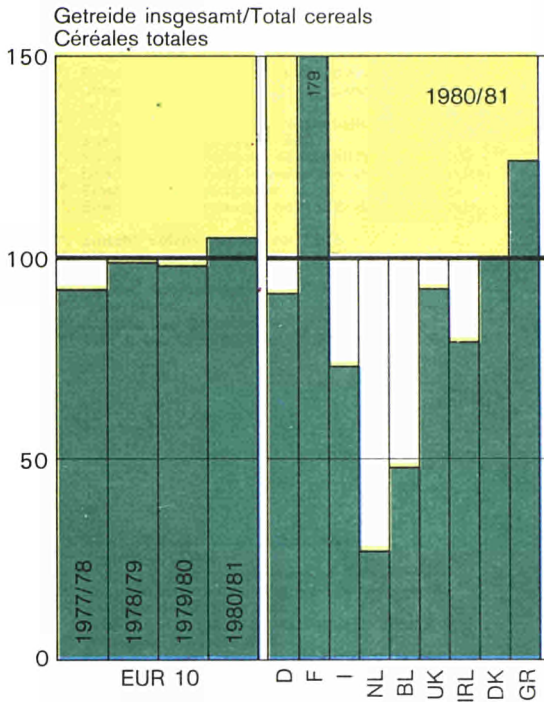
*Degree of self-sufficiency*

*Degré d'auto-provisionnement*

*Misura dell'autoapprovvigionamento*

Grad der Selbstversorgung  
Degree of self-sufficiency  
(Erzeugung in % der Inlandsverwendung)

Degré de l'auto-approvisionnement  
Misura dell'autoapprovvigionamento  
(Production en % de l'utilisation intérieure)

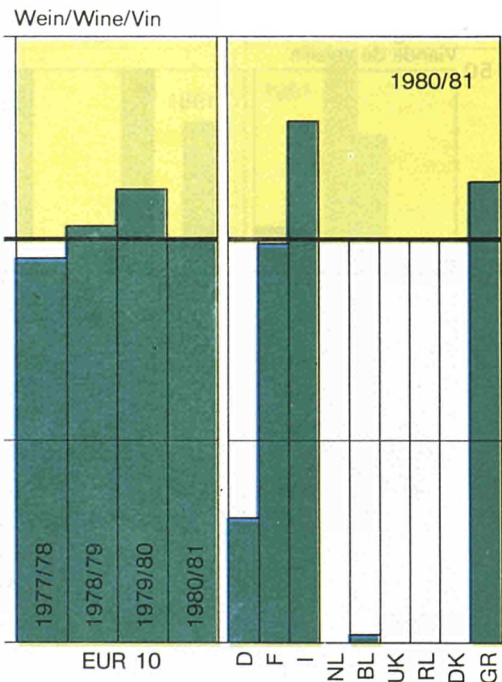
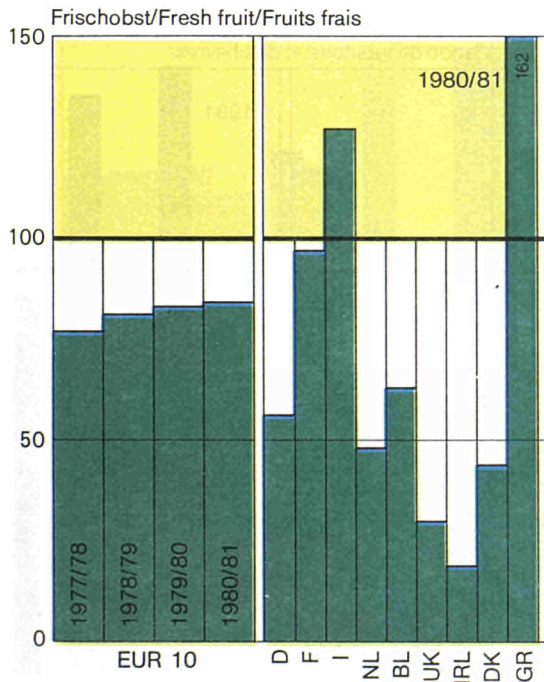
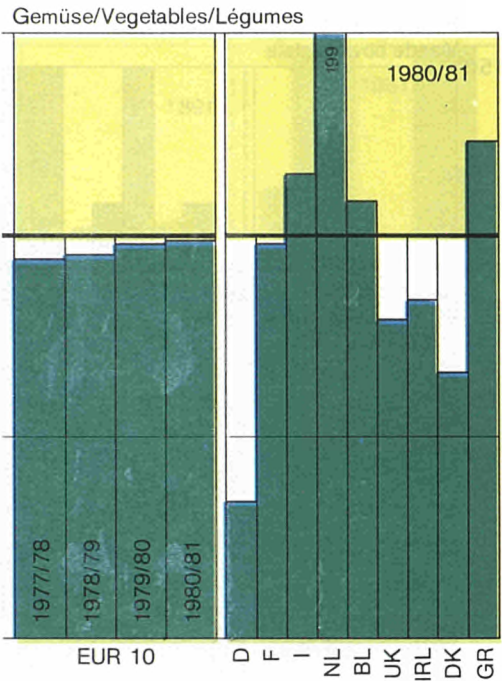
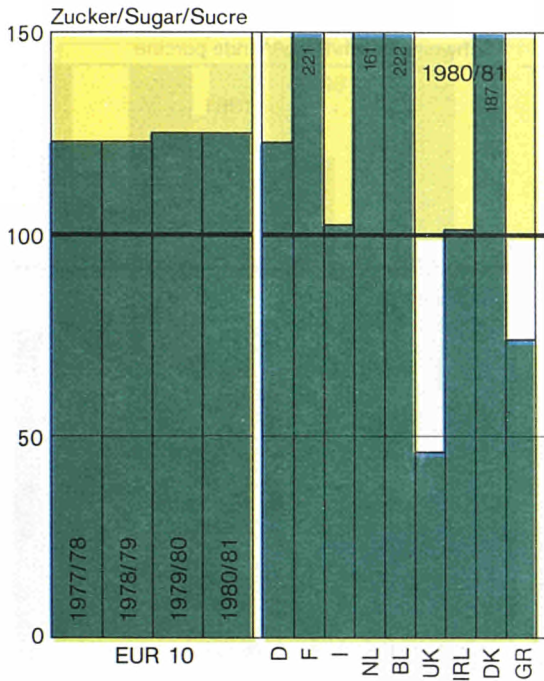


Grad der Selbstversorgung  
Degree of self-sufficiency

(Erzeugung in % der Inlandsverwendung)

Degré de l'auto-approvisionnement  
Misura dell'autoapprovvigionamento

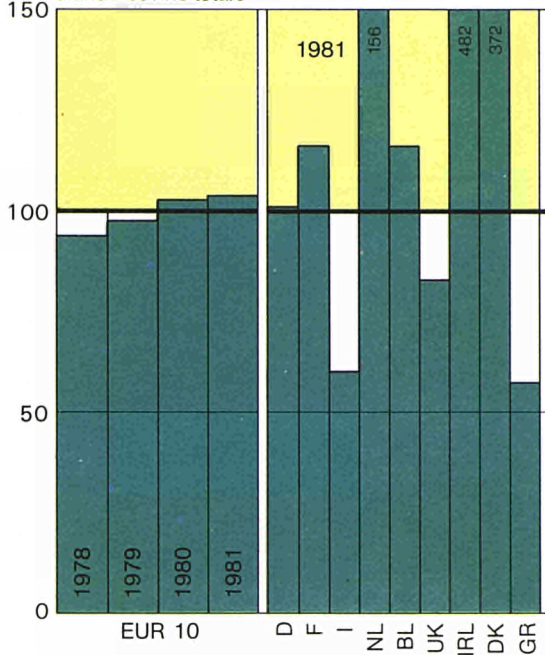
(Produzione en % de l'utilisation intérieure)



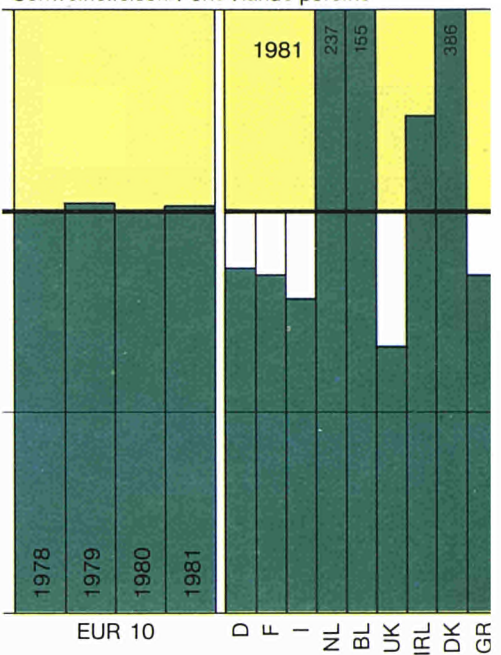
**Grad der Selbstversorgung**  
**Degree of self-sufficiency**  
 (Erzeugung in % der Inlandsverwendung)

**Degré de l'auto-approvisionnement**  
**Misura dell'autoapprovvigionamento**  
 (Produzione en % de l'utilisation intérieure)

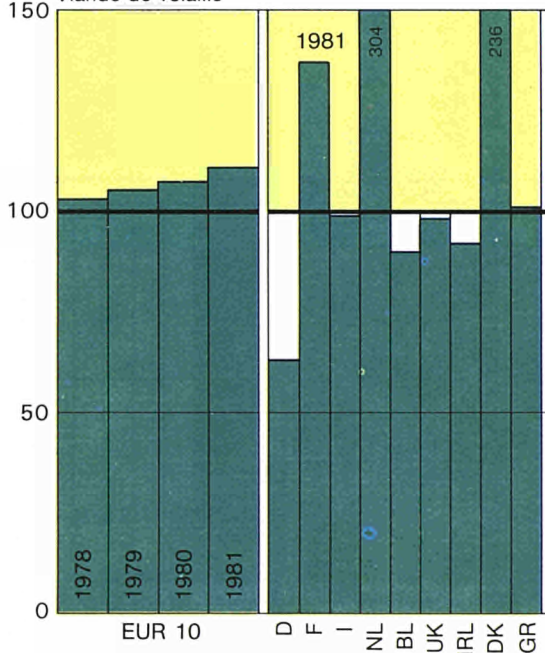
Rind- und Kalbfleisch/Beef and veal/  
 Viande bovine totale



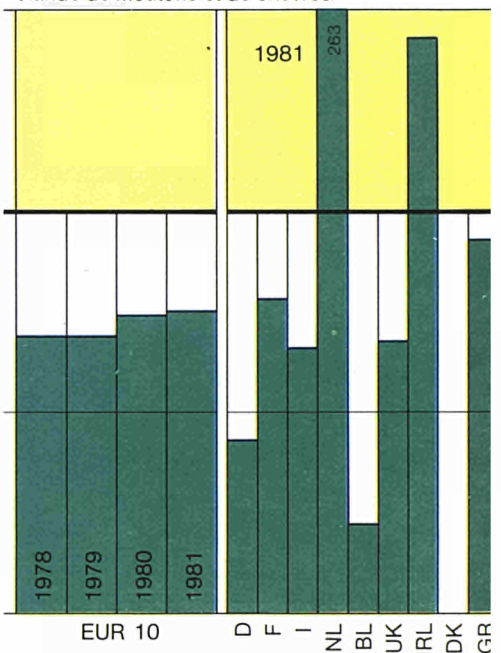
Schweinefleisch/Pork/Viande porcine



Geflügelfleisch/Poultry meat  
 Viande de volaille



Schaf- und Ziegenfleisch/  
 Sheep and goat meat/  
 Viande de moutons et de chèvres/

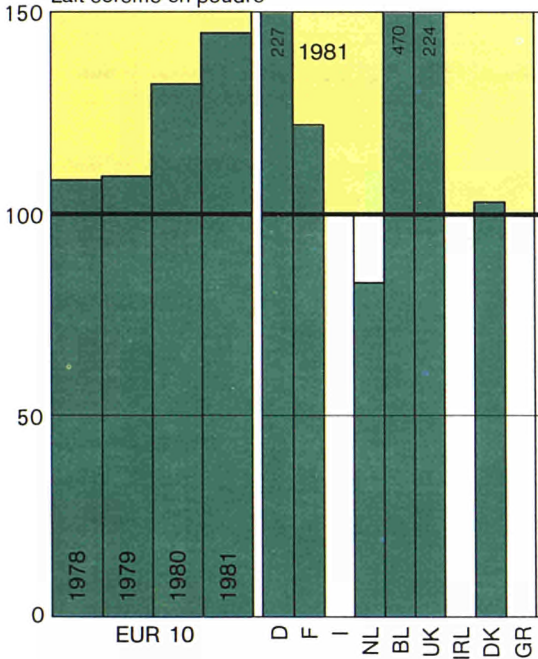




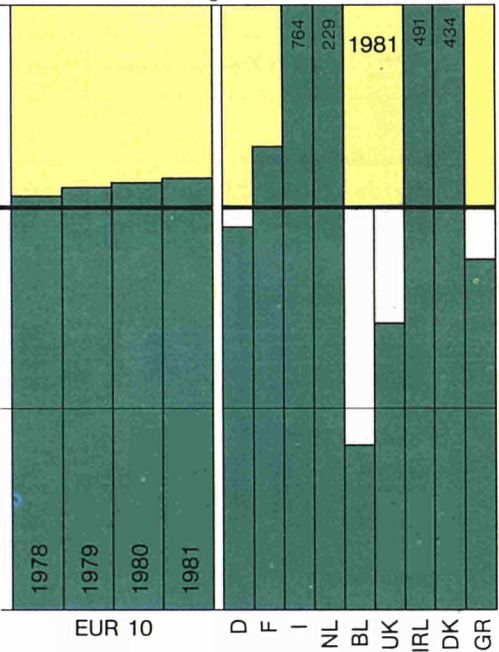
Grad der Selbstversorgung  
Degree of self-sufficiency  
(Erzeugung in % der Inlandsverwendung)

Degré de l'auto-approvisionnement  
Misura dell'autoapprovvigionamento  
(Produzione en % de l'utilisation intérieure)

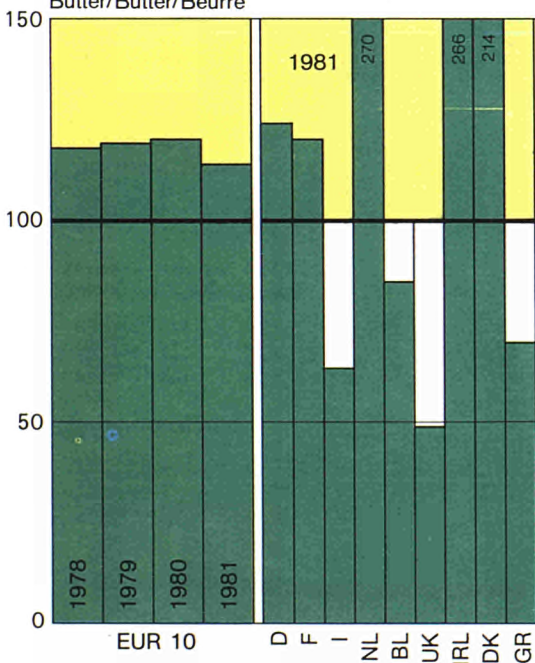
Magermilchpulver/Skim milk powder/  
Lait écrémé en poudre



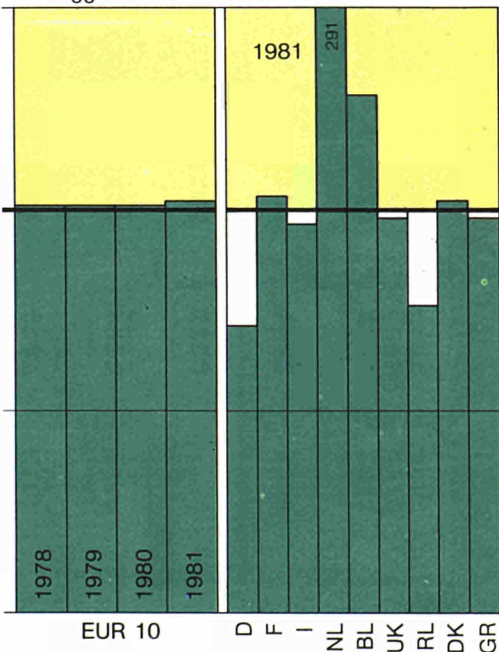
Käse/Cheese/Fromage



Butter/Butter/Beurre



Eier/Eggs/Œufs



Grad der Selbstversorgung  
Degree of self-sufficiency

E 39

Degré de l'auto-approvisionnement  
Misura dell'autoapprovvigionamento

%

| Jahr<br>Année                    | EUR 10 | BR<br>Deutsch-<br>land | France | Italia | Nederland | UEBL/<br>BLEU                   | United<br>Kingdom | Ireland | Danmark | Ελλάδα |
|----------------------------------|--------|------------------------|--------|--------|-----------|---------------------------------|-------------------|---------|---------|--------|
| Weichweizen/Soft wheat           |        |                        |        |        |           | Blé tendre/Grano tenero         |                   |         |         |        |
| 1977/78                          | 103    | 102                    | 183    | 58     | 57        | 67                              | 62                | 55      | 135     | 175    |
| 1978/79                          | 120    | 109                    | 210    | 75     | 66        | 71                              | 76                | 61      | 136     | 169    |
| 1979/80                          | 114    | 107                    | 203    | 71     | 59        | 89                              | 77                | 47      | 120     | 135    |
| 1980/81                          | 126    | 110                    | 223    | 71     | 60        | 70                              | 89*               | 43      | 124     | 203    |
| Hartweizen/Hard wheat            |        |                        |        |        |           | Blé dur/Grano duro              |                   |         |         |        |
| 1977/78                          | 60     | —                      | 49     | 65     | —         | —                               | —                 | —       | —       | 104    |
| 1978/79                          | 94     | —                      | 59     | 109    | —         | —                               | —                 | —       | —       | 103    |
| 1979/80                          | 91     | —                      | 64     | 100    | —         | —                               | —                 | —       | —       | 136    |
| 1980/81                          | 100    | —                      | 75     | 108    | —         | —                               | —                 | —       | —       | 147    |
| Roggen/Rye                       |        |                        |        |        |           | Seigle/Segalá                   |                   |         |         |        |
| 1977/78                          | 108    | 106                    | 128    | 84     | 64        | 75                              | 65                | —       | 173     | 100    |
| 1978/79                          | 114    | 112                    | 127    | 100    | 66        | 84                              | 73                | —       | 158     | 100    |
| 1979/80                          | 103    | 100                    | 117    | 100    | 53        | 93                              | 78                | —       | 145     | 100    |
| 1980/81                          | 104    | 106                    | 119    | 95     | 40        | 98                              | 80*               | —       | 104     | 100    |
| Gerste/Barley                    |        |                        |        |        |           | Orge/Orzo                       |                   |         |         |        |
| 1977/78                          | 111    | 86                     | 169    | 30     | 53        | 73                              | 121               | 121     | 117     | 85     |
| 1978/79                          | 112    | 92                     | 176    | 38     | 58        | 75                              | 110               | 128     | 117     | 96     |
| 1979/80                          | 111    | 88                     | 177    | 33     | 44        | 101                             | 114               | 115     | 116     | 94     |
| 1980/81                          | 113    | 93                     | 182    | 41     | 35        | 70                              | 126*              | 109     | 102     | 98     |
| Hafer/Oats                       |        |                        |        |        |           | Avoine/Avena                    |                   |         |         |        |
| 1977/78                          | 97     | 94                     | 109    | 69     | 147       | 71                              | 99                | 93      | 99      | 99     |
| 1978/79                          | 100    | 97                     | 114    | 81     | 143       | 77                              | 95                | 89      | 89      | 99     |
| 1979/80                          | 96     | 92                     | 111    | 80     | 123       | 74                              | 91                | 88      | 89      | 100    |
| 1980/81                          | 99     | 96                     | 112    | 82     | 113       | 74                              | 100*              | 92      | 93      | 99     |
| Körnermais/Grain maize           |        |                        |        |        |           | Maïs grain/Granoturco           |                   |         |         |        |
| 1977/78                          | 56     | 18                     | 128    | 69     | —         | 2                               | 0                 | —       | —       | 32     |
| 1978/79                          | 58     | 21                     | 138    | 62     | —         | 2                               | 0                 | —       | —       | 34     |
| 1979/80                          | 62     | 25                     | 143    | 65     | 0         | 3                               | —                 | —       | —       | 38     |
| 1980/81                          | 66     | 23                     | 140    | 69     | 0         | 3                               | —                 | —       | —       | 78     |
| Getreide insgesamt/Total cereals |        |                        |        |        |           | Céréales totales/Totale cereali |                   |         |         |        |
| 1977/78                          | 92     | 84                     | 155    | 61     | 26        | 43                              | 77                | 87      | 114     | 86     |
| 1978/79                          | 99     | 90                     | 170    | 71     | 30        | 46                              | 78                | 94      | 114     | 97     |
| 1979/80                          | 98     | 87                     | 168    | 69     | 26        | 57                              | 80                | 82      | 112     | 87     |
| 1980/81                          | 105    | 91                     | 179    | 73     | 27        | 48                              | 92*               | 79      | 100     | 124    |
| Reis/Rice                        |        |                        |        |        |           | Riz/Riso                        |                   |         |         |        |
| 1977/78                          | 56     | —                      | 9      | 120    | —         | —                               | —                 | —       | —       | 123    |
| 1978/79                          | 83     | —                      | 12     | 224    | —         | —                               | —                 | —       | —       | 121    |
| 1979/80                          | 98     | —                      | 9      | 327    | —         | —                               | —                 | —       | —       | 109    |
| 1980/81                          | 74     | —                      | 9      | 274    | —         | —                               | —                 | —       | —       | 116    |

Fußnoten siehe Seite / See footnotes on page 213.

Notes, voir page / Note, vedi pagina 213.

noch: Grad der Selbstversorgung  
contd.: Degree of self-sufficiency

E 39

suite: Degré de l'auto-provisionnement  
seguito: Misura dell'autoapprovvigionamento

%

| Jahr<br>Année  | EUR 10 | BR<br>Deutsch-<br>land | France | Italia | Nederland | UEBL/<br>BLEU | United<br>Kingdom | Ireland | Danmark | Ελλάδα |
|--|--------|------------------------|--------|--------|-----------|---------------|-------------------|---------|---------|--------|
| <b>Kartoffeln / Potatoes</b>                                     |        |                        |        |        |           |               |                   |         |         |        |
| <b>Pommes de terre / Patate</b>                                  |        |                        |        |        |           |               |                   |         |         |        |
| 1977/78  | 101    | 92                     | 106    | 96     | 126       | 98            | 95                | 104     | 100     | 104    |
| 1978/79  | 100    | 89                     | 105    | 100    | 130       | 96            | 96                | 102     | 100     | 103    |
| 1979/80  | 101    | 88                     | 104    | 101    | 132       | 104           | 95                | 100     | 101     | 104    |
| 1980/81  | 101    | 81                     | 112    | 99     | 145       | 88            | 96*               | 100*    | 98      | 106    |
| <b>Zucker / Sugar</b>  |        |                        |        |        |           |               |                   |         |         |        |
| <b>Sucre / Zucchero</b>  |        |                        |        |        |           |               |                   |         |         |        |
| 1977/78  | 123    | 129                    | 226    | 84     | 147       | 207           | 40                | 114     | 242     | 87     |
| 1978/79  | 123    | 127                    | 210    | 85     | 165       | 245           | 44                | 119     | 180     | 101    |
| 1979/80  | 125    | 124                    | 208    | 91     | 142       | 277           | 48                | 117     | 192     | 100    |
| 1980/81  | 125    | 123                    | 221    | 102    | 161       | 222           | 46*               | 101     | 187     | 74     |
| <b>Gemüse / Vegetables</b>                                       |        |                        |        |        |           |               |                   |         |         |        |
| <b>Légumes / Ortaggi e legumi</b>                                |        |                        |        |        |           |               |                   |         |         |        |
| 1977/78  | 94     | 36                     | 91     | 117    | 194       | 118           | 72                | 104     | 77      | 107    |
| 1978/79  | 95     | 33                     | 93     | 118    | 189       | 115           | 79                | 94      | 70      | 107    |
| 1979/80  | 98     | 34                     | 94     | 124    | 186       | 115           | 74                | 88      | 70      | 124    |
| 1980/81  | 99     | 34                     | 98     | 115    | 199       | 108           | 79*               | 84      | 66      | 123    |
| <b>Frischobst / Fresh fruit</b>                                  |        |                        |        |        |           |               |                   |         |         |        |
| <b>Fruits frais / Frutta fresca</b>                              |        |                        |        |        |           |               |                   |         |         |        |
| 1977/78  | 77     | 42                     | 75     | 139    | 43        | 39            | 26                | 26      | 64      | 176    |
| 1978/79  | 81     | 50                     | 97     | 125    | 55        | 55            | 34                | 25      | 48      | 166    |
| 1979/80  | 83     | 53                     | 96     | 131    | 47        | 61            | 32                | 22      | 53      | 163    |
| 1980/81  | 84     | 56                     | 97     | 127    | 48        | 63            | 30*               | 19      | 44      | 162    |
| <b>Wein / Wine</b>   |        |                        |        |        |           |               |                   |         |         |        |
| <b>Vin / Vино</b>  |        |                        |        |        |           |               |                   |         |         |        |
| 1977/78  | 95     | 72                     | 86     | 120    | —         | 8             | 0                 | —       | —       | 115    |
| 1978/79  | 103    | 51                     | 97     | 140    | —         | 4             | 0                 | —       | —       | 133    |
| 1979/80  | 112    | 53                     | 114    | 143    | —         | 3             | 0                 | —       | —       | 110    |
| 1980/81  | 100    | 31                     | 99     | 129    | —         | 2             | 0                 | —       | —       | 114    |
| <b>Ölfrüchte und Ölsaaten /<br/>Oleaginous fruits and seeds</b>  |        |                        |        |        |           |               |                   |         |         |        |
| <b>Graines et fruits oléagineux /<br/>Semi e frutta oleosi</b>   |        |                        |        |        |           |               |                   |         |         |        |
| 1977/78  | :      | 6                      | 38     | 93     | 2         | 1             | 8                 | —       | 16      | :      |
| 1978/79  | :      | 6                      | 43     | 57     | 1         | 1             | 9                 | —       | 18      | :      |
| 1979/80  | :      | 5                      | 38     | 55     | 1         | 1             | 11                | —       | 30      | :      |
| 1980/81  | :      | 7                      | 79     | 71     | 1         | 1             | :                 | —       | 68      | 89     |
| <b>Pflanzliche Fette und Öle /<br/>Vegetable fats and oils</b>   |        |                        |        |        |           |               |                   |         |         |        |
| <b>Graisses et huiles végétales /<br/>Grassi ed oli vegetali</b> |        |                        |        |        |           |               |                   |         |         |        |
| 1977/78  | :      | 10                     | 27     | 76     | 3         | 1             | 7                 | —       | 2       | :      |
| 1978/79  | :      | 10                     | 33     | 43     | 2         | 1             | 7                 | —       | 3       | :      |
| 1979/80  | :      | 9                      | 29     | 43     | 1         | 1             | 9                 | —       | 7       | :      |
| 1980/81  | :      | 11                     | 38     | 55     | 1         | 1             | :                 | —       | 2       | 121    |
| <b>Ölkuchen / Oilcakes</b>                                       |        |                        |        |        |           |               |                   |         |         |        |
| <b>Tourteaux / Panelli</b>                                       |        |                        |        |        |           |               |                   |         |         |        |
| 1977/78  | :      | 2                      | 10     | 21     | 1         | 0             | 5                 | —       | 0       | :      |
| 1978/79  | :      | 2                      | 10     | 14     | 0         | 0             | 8                 | —       | 0       | :      |
| 1979/80  | :      | 2                      | 9      | 6      | 0         | 0             | 5                 | —       | 0       | :      |
| 1980/81  | :      | 3                      | 11     | 13     | 0         | 0             | 6                 | —       | 0       | 108    |

Fußnoten siehe Seite / See footnotes on page 213.

Notes, voir page / Note, vedi pagina 213.

noch: Grad der Selbstversorgung  
contd.: Degree of self-sufficiency

E 39

suite: Degré de l'auto-approvisionnement  
seguito: Misura dell'autoapprovvigionamento

%

| Jahr<br>Année                                 | EUR 10 | BR<br>Deutsch-<br>land | France | Italia | Nederland | UEBL/<br>BLEU  | United<br>Kingdom | Ireland | Danmark | Ἑλλάδα |
|---|--------|------------------------|--------|--------|-----------|--|-------------------|---------|---------|--------|
| <b>Magermilchpulver / Skimmed-milk powder</b> |        |                        |        |        |           | <b>Lait écrémé en poudre / Latte scremato in polvere</b> |                   |         |         |        |
| 1978  | 108    | 177                    | 111    | —      | 51        | 142  | 131               | 676     | 152     | 0      |
| 1979  | 109    | 207                    | 107    | —      | 60        | 144  | 125               | 449     | 98      | 0      |
| 1980  | 132    | 238                    | 121    | —      | 67        | 260  | 329               |         | 97      | 0      |
| 1981  | 145    | 227                    | 122    | —      | 83        | 470  | 224               |         | 103     | 0      |
| <b>Käse / Cheese<sup>2)</sup></b>             |        |                        |        |        |           | <b>Fromage / Formaggio<sup>2)</sup></b>                  |                   |         |         |        |
| 1978  | 103    | 90                     | 114    | 78     | 226       | 41   | 67                | 625     | 347     | 99     |
| 1979  | 105    | 91                     | 116    | 79     | 234       | 39   | 68                | 644     | 375     | 96     |
| 1980  | 106    | 93                     | 114    | 80     | 225       | 39   | 72                | 544     | 451     | 93     |
| 1981  | 107    | 95                     | 115    | 80     | 229       | 41   | 71                | 491     | 434     | 87     |
| <b>Butter / Butter<sup>2)</sup></b>           |        |                        |        |        |           | <b>Beurre / Burro<sup>2)</sup></b>                       |                   |         |         |        |
| 1978  | 118    | 135                    | 112    | 68     | 456       | 122  | 40                | 322     | 280     | 71     |
| 1979  | 119    | 132                    | 114    | 70     | 492       | 106  | 42                | 344     | 241     | 63     |
| 1980  | 120    | 132                    | 122    | 68     | 255       | 112  | 51                | 295     | 209     | 78     |
| 1981  | 114    | 124                    | 120    | 63     | 270       | 85   | 49                | 266     | 214     | 70     |
| <b>Eier / Eggs</b>                            |        |                        |        |        |           | <b>Œufs / Uova</b>                                       |                   |         |         |        |
| 1978  | 101    | 76                     | 97     | 96     | 245       | 152  | 101               | 97      | 103     | 100    |
| 1979  | 101    | 73                     | 98     | 96     | 270       | 142  | 101               | 90      | 104     | 100    |
| 1980  | 101    | 73                     | 100    | 93     | 309       | 138  | 98                | 79      | 101     | 101    |
| 1981  | 102    | 71                     | 103    | 96     | 291       | 128  | 98                | 76      | 102     | 98     |

Fußnoten siehe Seite / See footnotes on page 213.

Notes, voir page / Note, vedi pagina 213.

noch: Grad der Selbstversorgung  
contd.: Degree of self-sufficiency

E 39

suite: Degré de l'auto-provisionnement  
seguito: Misura dell'autoapprovvigionamento

%

| Jahr<br>Année                                     | EUR 10 | BR<br>Deutsch-<br>land | France | Italia | Nederland | UEBL/<br>BLEU  | United<br>Kingdom | Ireland | Danmark | Ελλάδα |
|---|--------|------------------------|--------|--------|-----------|--|-------------------|---------|---------|--------|
| Rind- und Kalbfleisch / Beef and veal             |        |                        |        |        |           | Viande bovine totale / Totale carne bovina                 |                   |         |         |        |
| 1978  | 94     | 98                     | 103    | 60     | 127       | 90   | 72                | 600     | 279     | 47     |
| 1979  | 98     | 102                    | 111    | 62     | 133       | 98   | 77                | 546     | 346     | 47     |
| 1980  | 103    | 106                    | 111    | 63     | 141       | 108  | 84                | 655     | 351     | 46     |
| 1981  | 104    | 111                    | 116    | 60     | 156       | 116  | 83                | 482     | 372     | 57     |
| Schweinefleisch / Pork                            |        |                        |        |        |           | Viande porcine / Carne suina                               |                   |         |         |        |
| 1978  | 100    | 88                     | 84     | 76     | 224       | 171  | 62                | 142     | 350     | 88     |
| 1979  | 102    | 89                     | 89     | 75     | 225       | 162  | 63                | 144     | 368     | 87     |
| 1980  | 100    | 88                     | 83     | 71     | 240       | 160  | 65                | 133     | 352     | 92     |
| 1981  | 101    | 86                     | 84     | 78     | 237       | 155  | 67                | 124     | 386     | 84     |
| Geflügelfleisch / Poultrymeat                     |        |                        |        |        |           | Viande de volaille / Carne di pollame                      |                   |         |         |        |
| 1978  | 103    | 58                     | 113    | 98     | 275       | 95   | 100               | 98      | 228     | 101    |
| 1979  | 105    | 61                     | 119    | 99     | 283       | 90   | 100               | 100     | 222     | 99     |
| 1980  | 107    | 62                     | 126    | 99     | 296       | 85   | 99                | 102     | 231     | 103    |
| 1981  | 111    | 63                     | 137    | 99     | 304       | 90   | 99                | 92      | 236     | 101    |
| Schaf- und Ziegenfleisch /<br>Sheep and goat meat |        |                        |        |        |           | Viande de moutons et chèvres /<br>Carne di ovini e caprini |                   |         |         |        |
| 1978  | 69     | 39                     | 73     | 63     | 360       | 20   | 59                | 137     | 0       | 93     |
| 1979  | 69     | 34                     | 77     | 61     | 286       | 19   | 59                | 135     | 0       | 93     |
| 1980  | 74     | 38                     | 80     | 66     | 313       | 18   | 65                | 139     | 0       | 95     |
| 1981  | 75     | 43                     | 78     | 66     | 263       | 22   | 68                | 143     | 0       | 93     |
| Fleisch insgesamt / Total meat                    |        |                        |        |        |           | Viande totale / Totale carni                               |                   |         |         |        |
| 1978  | 95     | 87                     | 92     | 76     | 193       | 119  | 71                | 267     | 298     | 77     |
| 1979  | 98     | 88                     | 98     | 76     | 197       | 119  | 73                | 248     | 323     | 78     |
| 1980  | 99     | 89                     | 97     | 75     | 210       | 121  | 77                | 269     | 315     | 80     |
| 1981  | 101    | 89                     | 99     | 77     | 217       | 124  | 77                | 227     | 344     | 84     |



*Nahrungsverbrauch*

*Food consumption*

*Consommation humaine*

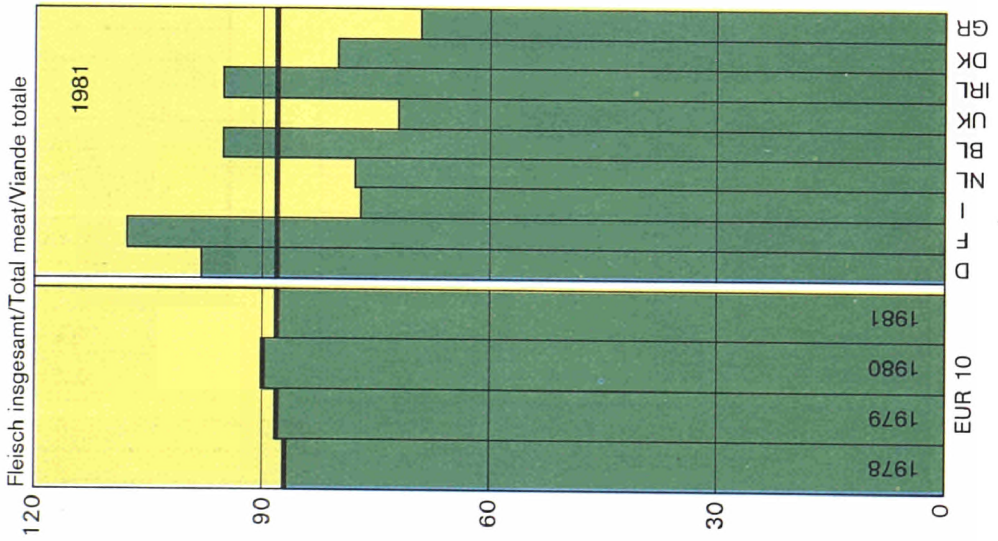
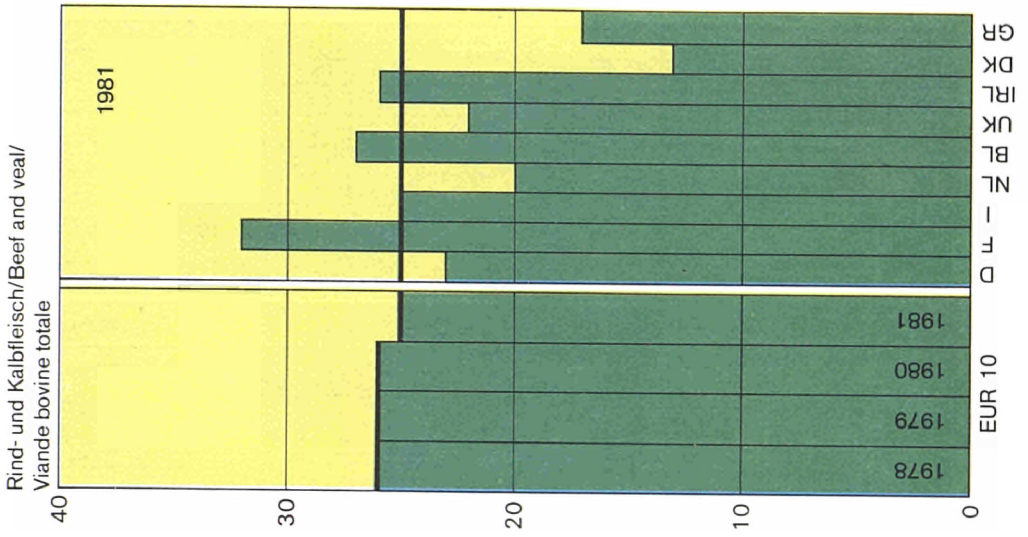
*Consumo umano*





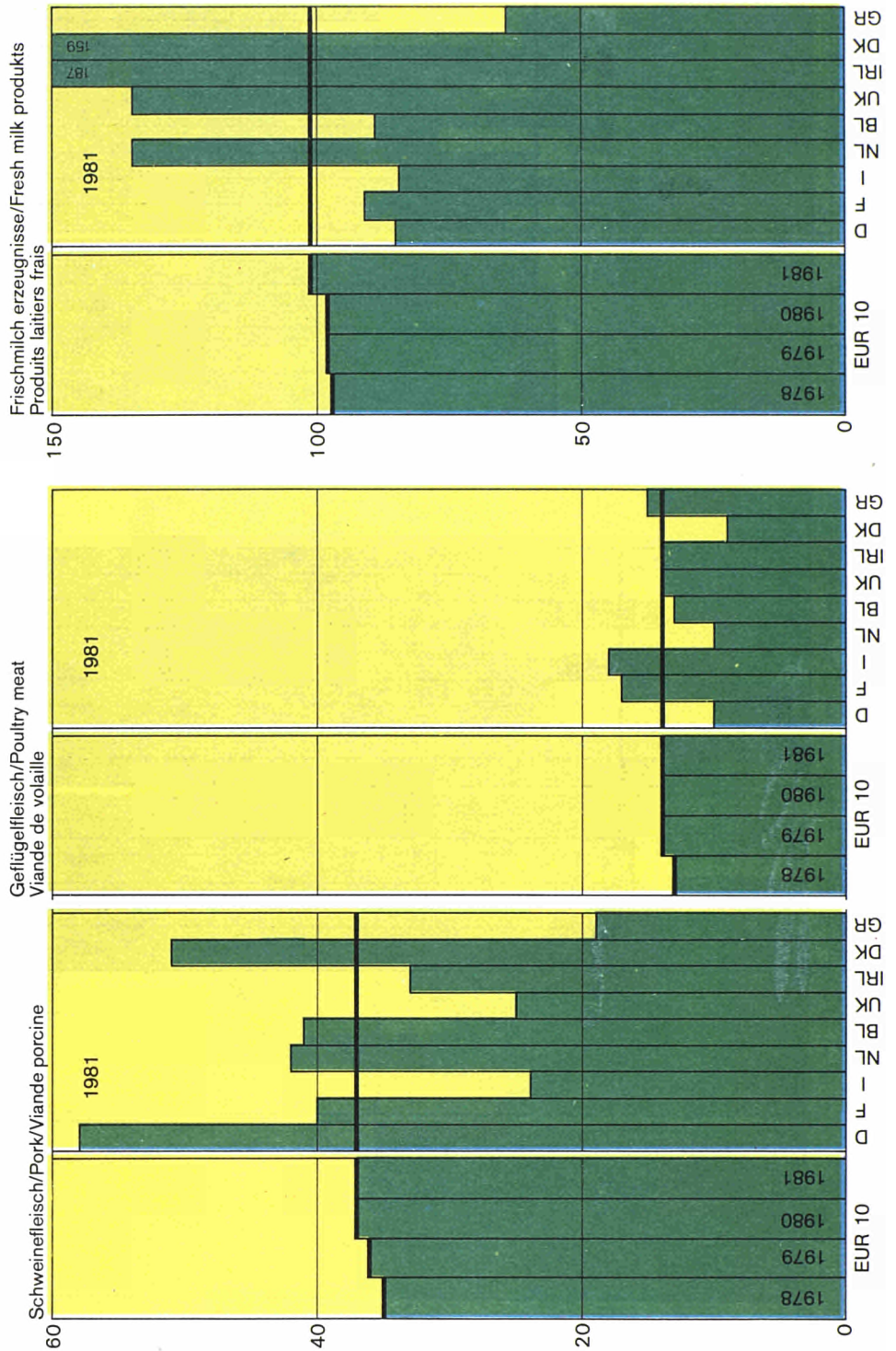
Nahrungsverbrauch (kg/Kopf)  
Food consumption (kg/head)

Consommation humaine (kg/tête)  
Consumo umano (kg/capo)



Nahrungsverbrauch (kg/Kopf)  
Food consumption (kg/head)

Consommation humaine (kg/tête)  
Consumo umano (kg/capolo)





| Jahr<br>Année                                    | EUR 10 | BR<br>Deutsch-<br>land | France | Italia | Nederland | UEBL/<br>BLEU                                   | United<br>Kingdom | Ireland | Danmark | *Ελλάδα |
|--|--------|------------------------|--------|--------|-----------|---|-------------------|---------|---------|---------|
| Weichweizen / Soft wheat <sup>4)</sup>           |        |                        |        |        |           | Blé tendre / Grano tenero <sup>4)</sup>         |                   |         |         |         |
| 1977/78  | 64     | 46                     | 67     | 84     | 54        | 67  | 65                | 81      | 44      | 49      |
| 1978/79  | 65     | 48                     | 67     | 85     | 54        | 65  | 64                | 78      | 44      | 82      |
| 1979/80  | 66     | 48                     | 66     | 89     | 58        | 64  | 63                | 81      | 43      | 92      |
| 1980/81  | 65     | 47                     | 67     | 86     | 53        | 66  | 68*               | 78      | 45      | 50      |
| Hartweizen / Hard wheat <sup>4)</sup>            |        |                        |        |        |           | Blé dur / Grano duro <sup>4)</sup>              |                   |         |         |         |
| 1977/78  | 10     | 3                      | 7      | 35     | 0         | 3   | 1                 | 0       | —       | 17      |
| 1978/79  | 11     | 3                      | 7      | 37     | 1         | 3   | 1                 | 0       | —       | 34      |
| 1979/80  | 11     | 3                      | 7      | 38     | 0         | 3   | 1                 | 1       | —       | 17      |
| 1980/81  | 11     | 2                      | 8      | 37     | 0         | 4   | 1*                | 1       | —       | 26      |
| Roggen / Rye <sup>4)</sup>                       |        |                        |        |        |           | Seigle / Segala <sup>4)</sup>                   |                   |         |         |         |
| 1977/78  | 4      | 14                     | 0      | 0      | 4         | 1   | 0                 | 0       | 16      | 0       |
| 1978/79  | 4      | 14                     | 0      | 0      | 4         | 1   | 0                 | 0       | 15      | 0       |
| 1979/80  | 4      | 14                     | 0      | 0      | 4         | 1   | 0                 | 0       | 14      | 0       |
| 1980/81  | 4      | 14                     | 0      | 0      | 4         | 1   | 0                 | 0       | 16      | 0       |
| Getreide insgesamt / Total cereals <sup>4)</sup> |        |                        |        |        |           | Céréales totales / Totale cereali <sup>4)</sup> |                   |         |         |         |
| 1977/78  | 82*    | 68                     | 77     | 123    | 61        | 71  | 72*               | 88      | 67      | 68      |
| 1978/79  | 84*    | 69                     | 75     | 126    | 61        | 71  | 71*               | 84      | 66      | 118     |
| 1979/80  | 84*    | 68                     | 74     | 131    | 64        | 70  | 69*               | 87      | 63      | 111     |
| 1980/81  | 84     | 68                     | 76     | 127    | 60        | 72  | 75*               | 84      | 68      | 83      |
| Reis / Rice                                      |        |                        |        |        |           | Riz / Riso                                      |                   |         |         |         |
| 1977/78  | 3      | 2                      | 3      | 5      | 3         | 4   | 2                 | 2       | 2       | 4       |
| 1978/79  | 3      | 2                      | 3      | 3      | 4         | 2   | 3                 | 2       | 2       | 4       |
| 1979/80  | 3      | 2                      | 3      | 3      | 3         | 2   | 3                 | 2       | 2       | 4       |
| 1980/81  | 3      | 2                      | 4      | 3      | 3         | 2   | 3*                | 2       | 2       | 4       |
| Kartoffeln / Potatoes                            |        |                        |        |        |           | Pommes de terre / Patate                        |                   |         |         |         |
| 1977/78  | 77     | 86                     | 82     | 40     | 83        | 101   | 91                | 110     | 65      | 77      |
| 1978/79  | 78     | 91                     | 80     | 36     | 80        | 98  | 100               | 106     | 65      | 67      |
| 1979/80  | 76     | 86                     | 77     | 38     | 84        | 96  | 99                | 100     | 68      | 71      |
| 1980/81  | 76     | 81                     | 74     | 41     | 81        | 101   | 103*              | 102*    | 70      | 71      |
| Zucker / Sugar <sup>4)</sup>                     |        |                        |        |        |           | Sucre / Zucchero <sup>4)</sup>                  |                   |         |         |         |
| 1977/78  | 35     | 36                     | 34     | 27     | 39        | 34  | 43                | 44      | 41      | 33      |
| 1978/79  | 36     | 35                     | 35     | 30     | 40        | 32  | 42                | 47      | 43      | 34      |
| 1979/80  | 37     | 37                     | 38     | 30     | 41        | 32  | 43                | 43      | 45      | 30      |
| 1980/81  | 36     | 36                     | 34     | 31     | 37        | 35  | 43*               | 42      | 44      | 24      |
| Gemüse / Vegetables                              |        |                        |        |        |           | Légumes / Ortaggi                               |                   |         |         |         |
| 1977/78  | 107    | 72                     | 114    | 148    | 87        | 91  | 96                | 81      | 60      | 202     |
| 1978/79  | 107    | 77                     | 119    | 154    | 87        | 83  | 74                | 82      | 54      | 245     |
| 1979/80  | 108    | 73                     | 123    | 160    | 91        | 71  | 80                | 83      | 57      | 212     |
| 1980/81  | 106    | 64                     | 115    | 172    | 82        | 78  | 71*               | 83      | 57      | 239     |

noch: Nahrungsverbrauch (kg/Kopf)  
 cont.: Food consumption (kg/head)

E 40

suite: Consommation humaine (kg/tête)  
 seguito: Consumo umano (kg/capo)

| Jahr<br>Année  | EUR 10 | BR<br>Deutsch-<br>land | France | Italia | Niederland | UEBL/<br>BLEU | United<br>Kingdom | Ireland | Danmark | Ελλάδα |
|--|--------|------------------------|--------|--------|------------|---------------|-------------------|---------|---------|--------|
| <b>Frischobst / Fresh fruits</b>   |        |                        |        |        |            |               |                   |         |         |        |
| <b>Fruits frais / Frutta fresca</b>  |        |                        |        |        |            |               |                   |         |         |        |
| 1977/78  | 54     | 76                     | 49     | 59     | 76         | 49            | 30                | 27      | 32      | 49     |
| 1978/79  | 62     | 93                     | 53     | 67     | 80         | 63            | 32                | 27      | 39      | 52     |
| 1979/80  | 62     | 89                     | 54     | 68     | 86         | 65            | 33                | 29      | 37      | 54     |
| 1980/81  | 62     | 84                     | 52     | 72     | 86         | 64            | 34                | 32      | 36      | 64     |
| <b>Zitrusfrüchte / Citrus fruits</b>   |        |                        |        |        |            |               |                   |         |         |        |
| <b>Agrumes / Agrumi</b>  |        |                        |        |        |            |               |                   |         |         |        |
| 1977/78  | 25     | 22                     | 20     | 37     | 54         | 19            | 12                | 11      | 14      | 48     |
| 1978/79  | 25     | 29                     | 18     | 33     | 49         | 20            | 13                | 11      | 12      | 48     |
| 1979/80  | 28     | 33                     | 19     | 37     | 56         | 21            | 14                | 10      | 12      | 49     |
| 1980/81  | 26     | 28                     | 19     | 35     | 58         | 20            | 14                | 13      | 10      | 50     |
| <b>Wein / Wine*</b>  |        |                        |        |        |            |               |                   |         |         |        |
| <b>Vin / Vino*</b>   |        |                        |        |        |            |               |                   |         |         |        |
| 1977/78  | 48     | 25                     | 98     | 91     | 12         | 18            | 5                 | 3       | 12      | 44     |
| 1978/79  | 47     | 24                     | 94     | 86     | 12         | 19            | 8                 | 3       | 13      | 43     |
| 1979/80  | 48     | 26                     | 96     | 87     | 11         | 20            | 8                 | 3       | 13      | 44     |
| 1980/81  | 47     | 25                     | 92     | 87     | 13         | 21            | 6                 | 3       | 14      | 45     |
| <b>Frischmilcherzeugnisse (einschl. Sahne) /<br/>Fresh milk products (incl. cream)</b>             |        |                        |        |        |            |               |                   |         |         |        |
| <b>Produits laitiers frais (incl. crème) /<br/>Prodotti lattiero-caseari freschi (comp. crema)</b> |        |                        |        |        |            |               |                   |         |         |        |
| 1978   | :      | 88                     | 87     | 81     | 139        | 86            | 142               | 197     | 164     | :      |
| 1979   | :      | 89                     | 91     | 81     | 139        | 85            | 138               | 194     | 163     | :      |
| 1980   | :      | 88                     | 92     | 82     | 140        | 90            | 138               | 192     | 164     | :      |
| 1981   | 104    | 91                     | 93     | 86     | 139        | 91            | 136               | 189     | 166     | 65     |
| <b>Kondensmilch / Condensed milk</b>   |        |                        |        |        |            |               |                   |         |         |        |
| <b>Lait concentré / Latte concentrato</b>  |        |                        |        |        |            |               |                   |         |         |        |
| 1978   | 3      | 6                      | 1      | 0      | 12         | 3             | 3                 | 3       | 0       | 11     |
| 1979   | 3      | 6                      | 1      | 0      | 10         | 4             | 3                 | 1       | 1       | 14     |
| 1980   | 3      | 6                      | 1      | 0      | 10         | 3             | 2                 | 1       | 1       | 15     |
| 1981   | 3      | 6                      | 1      | 0      | 10         | 3             | 2                 | 1       | 1       | 14     |
| <b>Käse / Cheese</b>   |        |                        |        |        |            |               |                   |         |         |        |
| <b>Fromage / Formaggio</b>   |        |                        |        |        |            |               |                   |         |         |        |
| 1978   | 12     | 12                     | 17     | 13     | 12         | 10            | 5                 | 3       | 8       | 16     |
| 1979   | 12     | 12                     | 17     | 13     | 12         | 10            | 6                 | 3       | 9       | 17     |
| 1980   | 12     | 12                     | 18     | 13     | 13         | 10            | 6                 | 3       | 9       | 18     |
| 1981   | 13     | 13                     | 19     | 13     | 13         | 11            | 6                 | 3       | 11      | 20     |
| <b>Butter / Butter</b>   |        |                        |        |        |            |               |                   |         |         |        |
| <b>Beurre / Burro</b>  |        |                        |        |        |            |               |                   |         |         |        |
| 1978   | 6      | 7                      | 9      | 2      | 3          | 9             | 7                 | 12      | 10      | 1      |
| 1979   | 6      | 7                      | 10     | 2      | 3          | 10            | 7                 | 12      | 11      | 1      |
| 1980   | 6      | 7                      | 9      | 2      | 4          | 9             | 6                 | 12      | 11      | 1      |
| 1981   | 6      | 7                      | 9      | 2      | 6          | 11            | 6                 | 14      | 8       | 1      |
| <b>Eier / Eggs</b>   |        |                        |        |        |            |               |                   |         |         |        |
| <b>Œufs / Uova</b>   |        |                        |        |        |            |               |                   |         |         |        |
| 1978   | 14     | 17                     | 14     | 12     | 11         | 14            | 15                | 11      | 12      | 12     |
| 1979   | 14     | 17                     | 14     | 12     | 12         | 14            | 15                | 11      | 13      | 13     |
| 1980   | 14     | 17                     | 15     | 11     | 10         | 13            | 14                | 12      | 14      | 12     |
| 1981   | 14     | 17                     | 15     | 11     | 11         | 14            | 14                | 14      | 14      | 12     |

Fußnoten siehe Seite / See footnotes on page 213.

Notes, voir page / Note, vedi pagina 213.

noch: Nahrungsverbrauch (kg/Kopf)  
contd.: Food consumption (kg/head)

E 40

suite: Consommation humaine (kg/tête)  
seguito: Consumo umano (kg/capo)

| Jahr<br>Année                                    | EUR 10 | BR<br>Deutsch-<br>land | France | Italia | Nederland | UEBL/<br>BLEU   | United<br>Kingdom | Ireland | Danmark | Ελλάδα |
|--|--------|------------------------|--------|--------|-----------|---|-------------------|---------|---------|--------|
| Rind- und Kalbfleisch/ Beef and veal             |        |                        |        |        |           | Viande bovine totale/ Totale carne bovina                 |                   |         |         |        |
| 1978   | 26     | 24                     | 32     | 24     | 22        | 29  | 24                | 24      | 17      | 26     |
| 1979   | 26     | 24                     | 33     | 25     | 22        | 28  | 25                | 23      | 15      | 24     |
| 1980   | 26     | 24                     | 33     | 26     | 22        | 28  | 23                | 24      | 14      | 22     |
| 1981   | 25     | 23                     | 32     | 25     | 20        | 27  | 23                | 26      | 13      | 17     |
| Schweinefleisch/ Pork                            |        |                        |        |        |           | Viande porcine/ Carne suina                               |                   |         |         |        |
| 1978   | 35     | 56                     | 37     | 21     | 38        | 39  | 25                | 30      | 46      | 16     |
| 1979   | 36     | 57                     | 36     | 23     | 41        | 41  | 27                | 32      | 48      | 18     |
| 1980   | 37     | 58                     | 39     | 24     | 40        | 41  | 26                | 32      | 54      | 16     |
| 1981   | 37     | 58                     | 40     | 24     | 42        | 41  | 26                | 33      | 51      | 19     |
| Schaf- und Ziegenfleisch/<br>Sheep and goat meat |        |                        |        |        |           | Viande de moutons et chèvres/<br>Carne di ovini e caprini |                   |         |         |        |
| 1978   | 3      | 1                      | 4      | 1      | 0         | 2   | 7                 | 9       | 1       | 14     |
| 1979   | 4      | 1                      | 4      | 2      | 1         | 2   | 7                 | 8       | 1       | 14     |
| 1980   | 4      | 1                      | 4      | 2      | 1         | 2   | 8                 | 8       | 0       | 13     |
| 1981   | 3      | 1                      | 4      | 2      | 1         | 2   | 7                 | 8       | 1       | 13     |
| Geflügelfleisch/ Poultrymeat                     |        |                        |        |        |           | Viande de volaille/ Carne di pollame                      |                   |         |         |        |
| 1978   | 13     | 10                     | 16     | 17     | 9         | 11  | 13                | 13      | 8       | 13     |
| 1979   | 14     | 10                     | 16     | 17     | 9         | 11  | 13                | 14      | 9       | 13     |
| 1980   | 14     | 10                     | 17     | 18     | 9         | 13  | 14                | 14      | 8       | 12     |
| 1981   | 14     | 10                     | 17     | 18     | 10        | 13  | 14                | 14      | 9       | 15     |
| Fleisch insgesamt/ Total meat                    |        |                        |        |        |           | Viande totale/ Totale carni                               |                   |         |         |        |
| 1978   | 87     | 97                     | 108    | 72     | 76        | 95  | 74                | 89      | 80      | 73     |
| 1979   | 88     | 98                     | 108    | 75     | 79        | 97  | 76                | 90      | 80      | 72     |
| 1980   | 90     | 100                    | 112    | 78     | 77        | 98  | 75                | 96      | 86      | 67     |
| 1981   | 88     | 98                     | 111    | 77     | 78        | 95  | 74                | 95      | 80      | 70     |
| Speiseöle/ Oil for human consumption             |        |                        |        |        |           | Huile de consommation/ Olio di consumo                    |                   |         |         |        |
| 1978   | :      | 6                      | 11     | 16     | 4         | 4   | 7                 | 8       | 7       | :      |
| 1979   | :      | 6                      | 12     | 22     | 4         | 5   | 8                 | 8       | 7       | :      |
| 1980   | :      | 6                      | 14     | 22     | 5         | 5   | 10                | 8       | 7       | :      |
| 1981   | :      | 6                      | 11     | 21     | 4         | 4   | :                 | 9       | 8       | 31     |
| Margarine/ Margarine                             |        |                        |        |        |           | Margarine/ Margarina                                      |                   |         |         |        |
| 1978   | :      | 9                      | 4      | 1      | 16        | 11  | 7                 | 5       | 17      | :      |
| 1979   | :      | 8                      | 3      | 1      | 15        | 11  | 7                 | 5       | 17      | :      |
| 1980   | :      | 8                      | 4      | 1      | 15        | 11  | 7                 | 5       | 17      | :      |
| 1981   | :      | 8                      | 4      | 1      | 15        | 11  | :                 | 5       | 18      | :      |

Fußnoten siehe Seite / See footnotes on page 213.

Notes, voir page / Note, vedi pagina 213.

*Fußnoten*

- 1) Einschl. Wein aus anderen Früchten.
- 2) Einschl. Frischkäse.
- 3) Einschl. Butteröl.
- 4) In Mehlwert.
- 5) Weißwert.
- 6) l/Kopf.
- 7) Lebendgewicht.

*Notes*

- 1) Y compris vin de fruits.
- 2) Y compris le fromage frais.
- 3) Y compris le butteroil.
- 4) En équivalent farine.
- 5) Équivalent sucre blanc.
- 6) l/tête.
- 7) Poids vif.

*Notes*

- 1) Including other fruit wines.
- 2) Includes fresh cheese.
- 3) Includes butteroil.
- 4) In flour meal equivalent.
- 5) White sugar.
- 6) l/head.
- 7) Live weight.

*Note*

- 1) Compresi vini di altri frutti.
- 2) Compreso il formaggio fresco.
- 3) Compreso il butteroil.
- 4) In equivalente farina.
- 5) Zucchero raffinato.
- 6) l/capo.
- 7) Peso vivo.





*Zusammensetzung des Futteraufkommens*

*Composition of feed resources*

*Composition des ressources fourragères*

*Composizione delle risorse foraggere*

Mio UF

| Jahr<br>Année                                    | EUR 10 | BR<br>Deutsch-<br>land | France | Italia | Nederland | UEBL/<br>BLEU | United<br>Kingdom | Ireland | Danmark | Ελλάδα  |
|--|--------|------------------------|--------|--------|-----------|---------------|-------------------|---------|---------|---|
| <b>Getreide</b>                                  |        |                        |        |        |           |               |                   |         |         |   |
|  |        |                        |        |        |           |               |                   |         |         | Céréales  |
| 1977/78  | :      | 15 583                 | 17 791 | 11 970 | 2 799     | 2 123         | 12 047            | 1 333   | 5 236   | :   |
| 1978/79  | :      | 15 905                 | 19 161 | 13 041 | 2 767     | 2 611         | 12 246            | 1 138   | 5 388   | :   |
| 1979/80  | :      | 16 180                 | 18 990 | 12 853 | 3 131     | 1 575         | 11 852            | 1 403   | 5 662   | :   |
| 1980/81  | :      | 15 425                 | 19 276 | 12 152 | 2 811     | 1 996         |                   | 1 578   | 5 917   | 2 637   |
| <b>Andere Erzeugnisse pflanzlichen Ursprungs</b> |        |                        |        |        |           |               |                   |         |         |   |
|  |        |                        |        |        |           |               |                   |         |         | Autres produits d'origine végétale              |
| 1977/78  | :      | 2 642                  | 1 170  | 553    | 2 776     | 1 095         | 742               | 259     | 236     | :   |
| 1978/79  | :      | 3 199                  | 1 392  | 724    | 3 490     | 1 294         | 1 153             | 158     | 316     | :   |
| 1979/80  | :      | 2 894                  | 885    | 715    | 2 802     | 1 138         | 1 002             | 181     | 215     | :   |
| 1980/81  | :      | 2 702                  | 1 111  | 712    | 3 266     | 1 258         |                   | 147     | 161     | :   |
| <b>Nebenerzeugnisse der Mülerei</b>              |        |                        |        |        |           |               |                   |         |         |   |
|  |        |                        |        |        |           |               |                   |         |         | Sous-produits de meunerie                       |
| 1977/78  | :      | 1 152                  | 750    | 2 138  | 701       | 510           | 1 173             | 150     | 178     | :   |
| 1978/79  | :      | 1 125                  | 808    | 2 142  | 781       | 533           | 1 161             | 148     | 146     | :   |
| 1979/80  | :      | 1 065                  | 696    | 2 302  | 891       | 588           | 1 124             | 187     | 135     | :   |
| 1980/81  | :      | 1 063                  | 689    | 2 245  | 850       | 581           |                   | 187     | 119     | 195   |
| <b>Ölkuchen</b>                                  |        |                        |        |        |           |               |                   |         |         |   |
|  |        |                        |        |        |           |               |                   |         |         | Tourteaux                                       |
| 1977/78  | :      | 6 005                  | 3 323  | 1 642  | 2 318     | 1 225         | 1 671             | 270     | 1 570   | :   |
| 1978/79  | :      | 6 786                  | 3 964  | 2 185  | 2 526     | 1 222         | 1 991             | 429     | 1 885   | :   |
| 1979/80  | :      | 6 890                  | 4 334  | 3 300  | 2 754     | 1 330         | 2 113             | 413     | 1 877   | :   |
| 1980/81  | :      | 6 365                  | 4 237  | 2 741  | 2 840     | 1 275         |                   | 354     | 1 986   | 253   |
| <b>Andere Nebenerzeugnisse aus Verarbeitung</b>  |        |                        |        |        |           |               |                   |         |         |   |
|  |        |                        |        |        |           |               |                   |         |         | Autres sous-produits de transformation          |
| 1977/78  | :      | 2 734                  | 1 748  | 421    | 3 126     | 800           | 1 712             | 154     | 629     | :   |
| 1978/79  | :      | 3 030                  | 1 386  | 467    | 3 165     | 776           | 2 049             | 166     | 709     | :   |
| 1979/80  | :      | 2 749                  | 1 406  | 535    | 3 685     | 834           | 2 189             | 208     | 585     | :   |
| 1980/81  | :      | 2 707                  | 1 422  | 601    | 3 403     | 771           |                   | 175     | 486     | 96  |
| <b>Milch und Produkte der Milchverarbeitung</b>  |        |                        |        |        |           |               |                   |         |         |   |
|  |        |                        |        |        |           |               |                   |         |         | Lait et produits de laiterie                    |
| 1977/78  | :      | 1 153                  | 2 822  | 814    | 612       | 287           | 650               | 365     | 346     | :   |
| 1978/79  | :      | 1 177                  | 2 823  | 868    | 735       | 280           | 707               | 372     | 353     | :   |
| 1979/80  | :      | 1 053                  | 2 902  | 415    | 623       | 290           | 612               | 399     | 346     | :   |
| 1980/81  | :      | 1 098                  | 2 576  |        | 436       | 232           |                   | 381     | 300     | 175   |
| <b>Andere Erzeugnisse tierischen Ursprungs</b>   |        |                        |        |        |           |               |                   |         |         |   |
|  |        |                        |        |        |           |               |                   |         |         | Autres produits d'origine animale               |
| 1977/78  | :      | 442                    | 686    | 104    | 834       | 268           | 680               | 21      | 145     | :   |
| 1978/79  | :      | 435                    | 909    | 97     | 1 037     | 246           | 708               | 33      | 179     | :   |
| 1979/80  | :      | 495                    | 891    | 114    | 1 030     | 219           | 755               | 34      | 175     | :   |
| 1980/81  | :      | 938                    | 867    | 107    | 1 160     | 186           |                   | 28      | 178     | :   |
| <b>Marktgängige Futtermittel insgesamt</b>       |        |                        |        |        |           |               |                   |         |         |   |
|  |        |                        |        |        |           |               |                   |         |         | Aliments pour animaux, commercialisables: total |
| 1977/78  | :      | 29 711                 | 28 290 | 17 642 | 13 166    | 6 308         | 18 675            | 2 552   | 8 340   | :   |
| 1978/79  | :      | 31 657                 | 30 443 | 19 524 | 14 501    | 6 962         | 20 015            | 2 444   | 8 976   | :   |
| 1979/80  | :      | 31 326                 | 30 104 | 20 734 | 14 916    | 5 974         | 19 647            | 2 825   | 8 995   | :   |
| 1980/81  | :      | 30 295                 | 30 178 |        | 14 766    | 6 299         |                   | 2 850   | 9 147   | :   |

In der Regel nicht marktgängige Futtermittel

E 41

Aliments pour animaux généralement non commercialisés  
Mangimi normalmente non commercializzati

Animal feedingstuffs not normally marketed

Mio UF

| Jahr<br>Année   | EUR 10 | BR<br>Deutsch-<br>land | France | Italia | Nederland | UEBL/<br>BLEU | United<br>Kingdom | Ireland | Danmark | Ελλάδα |
|---|--------|------------------------|--------|--------|-----------|---------------|-------------------|---------|---------|--------|
| <b>Hackfrüchte</b>                                      |        |                        |        |        |           |               |                   |         |         |        |
| <b>Plantes sarclées</b>                                 |        |                        |        |        |           |               |                   |         |         |        |
| 1977/78   | :      | 2 572                  | 2 799  | 241    | 75        | 401           | 856               | 166*    | 1 058   | :      |
| 1978/79   | :      | 2 172                  | 2 365  | 210    | 46        | 395           | 848               | 156*    | 979     | :      |
| 1979/80   | :      | 1 885                  | 2 393  | 195    | 43        | 330           | 781               | 245*    | 921     | :      |
| 1980/81   | :      | 1 620                  | 2 254  | 183    | 43        | 291           | :                 | :       | 822     | :      |
| <b>Grünmais</b>   |        |                        |        |        |           |               |                   |         |         |        |
| <b>Maïs fourrager</b>                                   |        |                        |        |        |           |               |                   |         |         |        |
| 1977/78   | :      | 4 178                  | 7 482  | 3 164  | 868       | 727           | 201               | —       | —       | :      |
| 1978/79   | :      | 4 148                  | 7 453  | 3 375  | 821       | 640           | 171               | —       | —       | :      |
| 1979/80   | :      | 5 178                  | 7 712  | 3 361  | 873       | 720           | 150               | —       | —       | :      |
| 1980/81   | :      | 4 740                  | 7 828  | 3 627  | 930       | 640           | :                 | :       | —       | 10     |
| <b>Anderes Grünfutter</b>                               |        |                        |        |        |           |               |                   |         |         |        |
| <b>Autres fourrages verts</b>                           |        |                        |        |        |           |               |                   |         |         |        |
| 1977/78   | :      | 1 356                  | 2 123  | 3 017  | 26        | 37            | 128               | 14*     | —       | :      |
| 1978/79   | :      | 1 348                  | 1 901  | 3 369  | 26        | 27            | 151               | 14*     | —       | :      |
| 1979/80   | :      | 1 166                  | 1 880  | 2 901  | 26        | 21            | 127               | —       | —       | :      |
| 1980/81   | :      | 2 115                  | 2 544  | 2 956  | 8         | 21            | :                 | :       | —       | 2      |
| <b>Wiesen und Weiden</b>                                |        |                        |        |        |           |               |                   |         |         |        |
| <b>Prairies et pâturages</b>                            |        |                        |        |        |           |               |                   |         |         |        |
| 1977/78   | :      | 22 511                 | 44 050 | 11 745 | 6 943     | 3 111         | 28 220            | 11 616* | 3 178   | :      |
| 1978/79   | :      | 22 612                 | 44 859 | 11 100 | 7 059     | 3 124         | 28 324            | 12 420* | 3 336   | :      |
| 1979/80   | :      | 22 512                 | 44 013 | 10 200 | 7 228     | 3 022         | 28 838            | 12 066* | 2 751   | :      |
| 1980/81   | :      | 19 517                 | 44 253 | 10 654 | 6 776     | 2 907         | :                 | :       | 2 826   | :      |
| <b>Stroh und Spreu</b>                                  |        |                        |        |        |           |               |                   |         |         |        |
| <b>Paille</b>   |        |                        |        |        |           |               |                   |         |         |        |
| 1977/78   | :      | 479                    | 205    | 633    | 35        | 40            | 493               | 90*     | 483     | :      |
| 1978/79   | :      | 488                    | 342    | 758    | 35        | 45            | 478               | 94*     | 482     | :      |
| 1979/80   | :      | 484                    | 314    | 706    | 35        | 36            | 499               | 90*     | 404     | :      |
| 1980/81   | :      | 477                    | 312    | 736    | 35        | 36            | :                 | :       | 575     | 132    |
| <b>Anderer Kuppelprodukte des Pflanzenanbaus</b>        |        |                        |        |        |           |               |                   |         |         |        |
| <b>Autres produits fatals des cultures</b>              |        |                        |        |        |           |               |                   |         |         |        |
| 1977/78   | :      | 1 240                  | 67     | 312    | 98        | 409           | 268               | 7*      | 249     | :      |
| 1978/79   | :      | 1 148                  | 81     | 429    | 97        | 433           | 297               | 5*      | 196     | :      |
| 1979/80   | :      | 1 097                  | 95     | 541    | 94        | 473           | 322               | 5*      | 327     | :      |
| 1980/81   | :      | 1 071                  | 81     | 450    | 91        | 465           | :                 | :       | 370     | :      |
| <b>Nicht marktgängige Futtermittel insgesamt</b>        |        |                        |        |        |           |               |                   |         |         |        |
| <b>Aliments pour animaux, non commercialisés: total</b> |        |                        |        |        |           |               |                   |         |         |        |
| 1977/78   | :      | 32 336                 | 56 726 | 19 112 | 8 045     | 4 725         | 30 166            | 11 893  | 4 968   | :      |
| 1978/79   | :      | 31 916                 | 57 001 | 19 241 | 8 084     | 4 664         | 30 269            | 12 689  | 4 993   | :      |
| 1979/80   | :      | 32 322                 | 56 407 | 17 904 | 8 299     | 4 602         | 30 717            | 12 406  | 4 403   | :      |
| 1980/81   | :      | 29 540                 | 57 272 | 18 606 | 7 883     | 4 360         | :                 | :       | 4 593   | :      |
| <b>Futterraufkommen insgesamt</b>                       |        |                        |        |        |           |               |                   |         |         |        |
| <b>Ressources fourragères: total</b>                    |        |                        |        |        |           |               |                   |         |         |        |
| 1977/78   | :      | 62 047                 | 85 016 | 36 754 | 21 211    | 11 033        | 48 841            | 14 445  | 13 308  | :      |
| 1978/79   | :      | 63 573                 | 87 444 | 38 765 | 22 585    | 11 626        | 50 284            | 15 133  | 13 969  | :      |
| 1979/80   | :      | 63 648                 | 86 511 | 38 638 | 23 215    | 10 576        | 50 364            | 15 232  | 13 398  | :      |
| 1980/81   | :      | 59 835                 | 87 450 |        | 22 649    | 10 659        | :                 | :       | 13 740  | :      |

Marktgängige Futtermittel  
Animal feedingstuffs, marketable

E 42

Aliments pour animaux, commercialisables  
Mangimi commercializzabili

UF%

| Jahr<br>Année                                   | EUR 10 | BR<br>Deutsch-<br>land | France | Italia | Nederland | UEBL/<br>BLEU | United<br>Kingdom | Ireland | Danmark | Ελλάδα  |
|---|--------|------------------------|--------|--------|-----------|---------------|-------------------|---------|---------|---|
| <b>Getreide</b>                                 |        |                        |        |        |           |               |                   |         |         | <b>Céréales</b>                                       |
| 1977/78   | :      | 25,1                   | 20,9   | 32,6   | 13,2      | 19,2          | 24,7              | 9,2     | 39,3    | :   |
| 1978/79   | :      | 25,0                   | 21,9   | 33,6   | 12,3      | 22,5          | 24,4              | 7,5     | 38,5    | :   |
| 1979/80   | :      | 25,4                   | 21,9   | 33,2   | 13,5      | 14,9          | 23,5              | 9,2     | 42,3    | :   |
| 1980/81   | :      | 25,8                   | 22,0   |        | 12,4      | 18,7          |                   | :       | 43,1    | :   |
| <b>Andere Erzeugnisse pflanzl. Ursprungs</b>    |        |                        |        |        |           |               |                   |         |         | <b>Autres produits d'origine végétale</b>             |
| 1977/78   | :      | 4,3                    | 1,4    | 1,5    | 13,1      | 9,9           | 1,5               | 1,8     | 1,8     | :   |
| 1978/79   | :      | 5,0                    | 1,7    | 1,9    | 15,5      | 11,1          | 2,3               | 1,0     | 2,2     | :   |
| 1979/80   | :      | 4,5                    | 1,0    | 1,9    | 12,1      | 10,8          | 2,0               | 1,2     | 1,6     | :   |
| 1980/81   | :      | 4,5                    | 1,3    |        | 14,4      | 11,8          |                   | :       | 1,2     | :   |
| <b>Nebenerzeugnisse der Müllerei</b>            |        |                        |        |        |           |               |                   |         |         | <b>Sous-produits de meunerie</b>                      |
| 1977/78   | :      | 1,9                    | 0,9    | 5,8    | 3,3       | 4,6           | 2,4               | 1,0     | 1,3     | :   |
| 1978/79   | :      | 1,8                    | 0,9    | 5,5    | 3,5       | 4,6           | 2,3               | 1,0     | 1,0     | :   |
| 1979/80   | :      | 1,7                    | 0,8    | 6,0    | 3,8       | 5,5           | 2,2               | 1,2     | 1,0     | :   |
| 1980/81   | :      | 1,8                    | 0,8    |        | 3,8       | 5,5           |                   | :       | 0,9     | :   |
| <b>Ölkuchen</b>                                 |        |                        |        |        |           |               |                   |         |         | <b>Tourteaux</b>                                      |
| 1977/78   | :      | 9,8                    | 3,9    | 4,5    | 10,9      | 11,1          | 3,4               | 1,9     | 11,8    | :   |
| 1978/79   | :      | 10,8                   | 4,5    | 5,6    | 11,1      | 10,5          | 4,0               | 2,8     | 13,5    | :   |
| 1979/80   | :      | 10,8                   | 5,0    | 8,5    | 11,9      | 12,6          | 4,2               | 2,7     | 14,0    | :   |
| 1980/81   | :      | 10,6                   | 4,8    |        | 12,5      | 12,0          |                   | :       | 14,5    | :   |
| <b>Andere Nebenerzeugnisse aus Verarbeitung</b> |        |                        |        |        |           |               |                   |         |         | <b>Autres sous-produits de transformation</b>         |
| 1977/78   | :      | 4,4                    | 2,1    | 1,1    | 14,7      | 7,3           | 3,5               | 1,0     | 4,7     | :   |
| 1978/79   | :      | 4,8                    | 1,6    | 1,2    | 14,0      | 6,7           | 4,1               | 1,0     | 5,1     | :   |
| 1979/80   | :      | 4,3                    | 1,6    | 1,4    | 15,9      | 7,9           | 4,3               | 1,4     | 4,4     | :   |
| 1980/81   | :      | 4,5                    | 1,6    |        | 15,0      | 7,2           |                   | :       | 3,5     | :   |
| <b>Milch und Produkte der Milchverarbeitung</b> |        |                        |        |        |           |               |                   |         |         | <b>Lait et produits de laiterie</b>                   |
| 1977/78   | :      | 1,9                    | 3,3    | 2,2    | 2,9       | 2,6           | 1,3               | 2,5     | 2,6     | :   |
| 1978/79   | :      | 1,9                    | 3,2    | 2,2    | 3,3       | 2,4           | 1,4               | 2,5     | 2,5     | :   |
| 1979/80   | :      | 1,7                    | 3,3    | 2,4    | 2,7       | 2,7           | 1,2               | 2,6     | 2,6     | :   |
| 1980/81   | :      | 1,8                    | 2,9    |        | 1,9       | 2,2           |                   | :       | 2,2     | :   |
| <b>Andere Erzeugnisse tierischen Ursprungs</b>  |        |                        |        |        |           |               |                   |         |         | <b>Autres produits d'origine animale</b>              |
| 1977/78   | :      | 0,7                    | 0,8    | 0,3    | 3,9       | 2,4           | 1,4               | 0,1     | 1,1     | :   |
| 1978/79   | :      | 0,7                    | 1,0    | 0,3    | 4,6       | 2,1           | 1,4               | 0,2     | 1,3     | :   |
| 1979/80   | :      | 0,8                    | 1,0    | 0,3    | 4,4       | 2,0           | 1,5               | 0,2     | 1,3     | :   |
| 1980/81   | :      | 1,6                    | 1,0    |        | 5,1       | 1,7           |                   | :       | 1,3     | :   |
| <b>Marktgängige Futtermittel insgesamt</b>      |        |                        |        |        |           |               |                   |         |         | <b>Aliments pour animaux commercialisables: total</b> |
| 1977/78   | :      | 47,9                   | 33,3   | 48,0   | 62,0      | 57,2          | 38,2              | 17,7    | 62,7    | :   |
| 1978/79   | :      | 49,8                   | 34,8   | 50,4   | 64,2      | 59,9          | 39,8              | 16,2    | 64,2    | :   |
| 1979/80   | :      | 49,2                   | 34,8   | 53,7   | 64,3      | 56,5          | 39,0              | 18,5    | 67,1    | :   |
| 1980/81   | :      | 50,6                   | 34,5   |        | 65,2      | 59,1          |                   | :       | 66,6    | :   |

In der Regel nicht marktgängige Futtermittel  
Animal feedingstuffs not normally marketed

E 42

Aliments pour animaux généralement non commercialisés  
Mangimi normalmente non commercializzati

UF%

| Jahr<br>Année   | EUR 10 | BR<br>Deutsch-<br>land | France | Italia | Nederland | UEBL/<br>BLEU | United<br>Kingdom | Ireland | Danmark | Ελλάδα |
|---|--------|------------------------|--------|--------|-----------|---------------|-------------------|---------|---------|--------|
| <b>Hackfrüchte</b>                                      |        |                        |        |        |           |               |                   |         |         |        |
| <b>Plantes sarclées</b>                                 |        |                        |        |        |           |               |                   |         |         |        |
| 1977/78   | :      | 4,1                    | 3,3    | 0,7    | 0,4       | 3,6           | 1,8               | 1,1     | 8,0     | :      |
| 1978/79   | :      | 3,4                    | 2,7    | 0,5    | 0,2       | 3,4           | 1,7               | 1,0     | 7,0     | :      |
| 1979/80   | :      | 3,0                    | 2,8    | 0,5    | 0,2       | 3,1           | 1,6               | 1,6     | 6,9     | :      |
| 1980/81   | :      | 2,7                    | 2,6    |        | 0,2       | 2,7           |                   | :       | 6,0     | :      |
| <b>Grünmais</b>   |        |                        |        |        |           |               |                   |         |         |        |
| <b>Mais fourrager</b>                                   |        |                        |        |        |           |               |                   |         |         |        |
| 1977/78   | :      | 6,7                    | 8,8    | 8,6    | 4,0       | 6,6           | 0,4               | —       | —       | :      |
| 1978/79   | :      | 6,5                    | 8,5    | 8,7    | 3,6       | 5,5           | 0,3               | —       | —       | :      |
| 1979/80   | :      | 8,1                    | 8,9    | 8,7    | 3,8       | 6,8           | 0,3               | —       | —       | :      |
| 1980/81   | :      | 7,9                    | 9,0    |        | 4,1       | 6,0           |                   | :       | —       | :      |
| <b>Anderes Grünfutter</b>                               |        |                        |        |        |           |               |                   |         |         |        |
| <b>Autres fourrages verts</b>                           |        |                        |        |        |           |               |                   |         |         |        |
| 1977/78   | :      | 2,2                    | 2,5    | 8,2    | 0,1       | 0,3           | 0,3               | 0,1     | —       | :      |
| 1978/79   | :      | 2,1                    | 2,2    | 8,7    | 0,1       | 0,2           | 0,3               | 0,1     | —       | :      |
| 1979/80   | :      | 1,8                    | 2,2    | 7,5    | 0,1       | 0,2           | 0,3               | 0,0     | —       | :      |
| 1980/81   | :      | 3,5                    | 2,9    |        | 0,0       | 0,2           |                   | :       | —       | :      |
| <b>Wiesen und Weiden</b>                                |        |                        |        |        |           |               |                   |         |         |        |
| <b>Prairies et pâturages</b>                            |        |                        |        |        |           |               |                   |         |         |        |
| 1977/78   | :      | 36,3                   | 51,8   | 32,0   | 32,7      | 28,2          | 57,8              | 80,4    | 23,9    | :      |
| 1978/79   | :      | 35,6                   | 51,3   | 28,6   | 31,3      | 26,9          | 56,3              | 82,0    | 23,9    | :      |
| 1979/80   | :      | 35,4                   | 50,9   | 26,4   | 31,1      | 28,6          | 57,3              | 79,2    | 20,5    | :      |
| 1980/81   | :      | 32,6                   | 50,6   |        | 29,9      | 27,3          |                   | :       | 20,6    | :      |
| <b>Stroh und Spreu</b>                                  |        |                        |        |        |           |               |                   |         |         |        |
| <b>Paille</b>   |        |                        |        |        |           |               |                   |         |         |        |
| 1977/78   | :      | 0,8                    | 0,2    | 1,7    | 0,2       | 0,4           | 1,0               | 0,6     | 3,6     | :      |
| 1978/79   | :      | 0,8                    | 0,4    | 2,0    | 0,2       | 0,4           | 1,0               | 0,6     | 3,5     | :      |
| 1979/80   | :      | 0,8                    | 0,4    | 1,8    | 0,2       | 0,3           | 1,0               | 0,6     | 3,0     | :      |
| 1980/81   | :      | 0,8                    | 0,4    |        | 0,2       | 0,3           |                   | :       | 4,2     | :      |
| <b>Anderer Kuppelprodukte des Pflanzenbaus</b>          |        |                        |        |        |           |               |                   |         |         |        |
| <b>Autres produits fatals des cultures</b>              |        |                        |        |        |           |               |                   |         |         |        |
| 1977/78   | :      | 2,0                    | 0,1    | 0,8    | 0,5       | 3,7           | 0,5               | 0,0     | 1,9     | :      |
| 1978/79   | :      | 1,8                    | 0,1    | 1,1    | 0,4       | 3,7           | 0,6               | 0,0     | 1,4     | :      |
| 1979/80   | :      | 1,7                    | 0,1    | 1,4    | 0,4       | 4,5           | 0,6               | 0,0     | 2,4     | :      |
| 1980/81   | :      | 1,8                    | 0,1    |        | 0,4       | 4,4           |                   | :       | 2,7     | :      |
| <b>Nicht marktgängige Futtermittel insgesamt</b>        |        |                        |        |        |           |               |                   |         |         |        |
| <b>Aliments pour animaux, non commercialisés: total</b> |        |                        |        |        |           |               |                   |         |         |        |
| 1977/78   | :      | 52,1                   | 66,7   | 52,0   | 37,9      | 42,8          | 61,8              | 82,3    | 37,3    | :      |
| 1978/79   | :      | 50,2                   | 65,2   | 49,6   | 35,8      | 40,1          | 60,2              | 83,8    | 35,7    | :      |
| 1979/80   | :      | 50,8                   | 65,2   | 46,3   | 35,7      | 43,5          | 61,0              | 81,4    | 32,9    | :      |
| 1980/81   | :      | 49,4                   | 65,5   |        | 34,8      | 40,9          |                   | :       | 33,4    | :      |
| <b>Futteraufkommen insgesamt</b>                        |        |                        |        |        |           |               |                   |         |         |        |
| <b>Ressources fourragères: total</b>                    |        |                        |        |        |           |               |                   |         |         |        |
| 1977/78   | :      | 100,0                  | 100,0  | 100,0  | 100,0     | 100,0         | 100,0             | 100,0   | 100,0   | :      |
| 1978/79   | :      | 100,0                  | 100,0  | 100,0  | 100,0     | 100,0         | 100,0             | 100,0   | 100,0   | :      |
| 1979/80   | :      | 100,0                  | 100,0  | 100,0  | 100,0     | 100,0         | 100,0             | 100,0   | 100,0   | :      |
| 1980/81   | :      | 100,0                  | 100,0  |        | 100,0     | 100,0         |                   | :       | 100,0   | :      |



Teil/Part F

**Preise und Preisindizes**  
**Prices and price indices**

---

Partie/Parte F

**Prix et indices des prix**  
**Prezzi e indici dei prezzi**

## INLEDNING

## VORBEMERKUNGEN

## Fastsatte priser

Indikativpriser: Priser, der tilstræbes af de europæiske organer.

Interventionspriser: Garantipriser for produkter avlet i Fællesskabet.

Tærskelpriser: Minimumspriser for import fra tredjelande.

## Festgesetzte Preise

Richtpreise: von der Europäischen Gemeinschaft angestrebte Preise.

Interventionspreise: Preise, die für in der Gemeinschaft geerntete Erzeugnisse garantiert werden.

Schwellenpreise: Mindestpreise für Einfuhren aus Drittländern.

Grundverordnungen und wichtigste Artikel, die die benutzten Begriffe für die jeweiligen Erzeugnisse definieren.  
Règlements de base et principaux articles qui donnent une définition des termes utilisés suivant les produits.

|   | Verordnung<br>Règlement | Amtsblatt<br>JO | vom<br>du | insbesondere Art.<br>notamment art. |
|---|-------------------------|-----------------|-----------|-------------------------------------|
| Getreide / Céréales                       | 120/67                  | 117             | 19/ 6/67  | 2, 4, 5                             |
| Reis / Riz                                | 359/67                  | 174             | 31/ 7/67  | 2, 3, 4, 14                         |
| Olivendöl / Huile d'olive                 | 136/66                  | 172             | 30/ 9/66  | 4, 5, 6, 7, 8, 13                   |
| Ölsaaten / Graines oléagineuses           | 136/66                  | 172             | 30/ 9/66  | 22, 23, 24                          |
| Zucker / Sucre                            | 1009/67                 | 308             | 18/12/67  | 2, 3, 4, 12, 28                     |
| Tabak / Tabac                             | 727/70                  | L 94            | 28/ 4/70  | 2, 3, 4                             |
| Wein / Vin                                | 816/70                  | L 99            | 5/ 5/70   | 2, 3, 9                             |
| Milch / Lait                              | 804/68                  | L 148           | 28/ 6/68  | 3, 4, 5, 10                         |
| Rindfleisch / Viande bovine               | 805/68                  | L 148           | 28/ 6/68  | 3                                   |
| Schweinefleisch / Viande de porc          | 121/67                  | 117             | 19/ 6/67  | 4                                   |
| Flachs / Lin                              | 1308/70                 | L 146           | 4/ 7/70   | 4                                   |
| Hanf / Chanvre                            | 1308/70                 | L 146           | 4/ 7/70   | 4                                   |
| Baumwolle / Coton                         | 1516/71                 | L 160           | 17/ 7/71  | 1                                   |
| Hopfen / Houblon                          | 1696/71                 | L 175           | 4/ 8/71   | 12                                  |
| Seidenraupeneier / Graines de vers à soie | 845/72                  | L 100           | 27/ 4/72  | 2                                   |
| Saatgut / Semences                        | 2358/71                 | L 246           | 5/11/71   | 3, 6                                |
| Getrockn. Futter / Fourrages déshydratés  | 1067/74                 | L 120           | 2/ 5/74   | 3, 4                                |

## PRELIMINARY REMARKS

## REMARQUES PRELIMINAIRES

## Fixed prices

Target prices: prices considered desirable by the European Community.

Intervention prices: guaranteed prices for products harvested in the Community.

Threshold prices: minimum prices for imports from third countries.

## Prix fixés

Prix indicatifs: Prix considérés comme souhaitables par la réglementation communautaire.

Prix d'intervention: Prix garantis pour les produits récoltés dans la Communauté.

Prix de seuil: Prix minima à l'importation pour les produits en provenance des pays tiers.

## PREMESSA

## INLEIDENDE OPMERKINGEN

## Prezzi fissati

Prezzi indicativi: prezzi che la regolamentazione comunitaria considera come auspicabili.

Prezzi d'intervento: prezzi garantiti per i prodotti raccolti nella Comunità.

Prezzi d'entrata: prezzi minimi all'importazione per i prodotti provenienti dai paesi terzi.

## Vastgestelde prijzen

Richtprijzen: door de Europese organen nagestreefde prijzen.

Interventieprijzen: prijzen die voor in de Gemeenschap geoogste produkten gewaarborgd worden.

Drempelprijzen: minimumprijzen voor uit derde landen ingevoerde produkten.



*Festgesetzte Preise und pauschale Beihilfen*

*Fixed prices and standard aids*

*Prix fixés et aides forfaitaires*

*Prezzi fissati e aiuti forfettari*

Festgesetzte Preise für die Wirtschaftsjahre 1979/80-1982/83)  
Fixed prices for the crop years 1979/80-1982/83)

F 1

Prix fixés pour les campagnes 1979/80-1982/83)  
Prezzi fissati per le campagne 1979/80-1982/83)

| Produkt<br>Produit             | Preisart<br>Nature des prix  | ECU/1 000 kg   |                        |                        |                      |
|--------------------------------|--|----------------|------------------------|------------------------|----------------------|
|                                |  | 1979/80<br>ECU | 1980/81<br>ECU         | 1981/82<br>ECU         | 1982/83<br>ECU       |
| Hartweizen/Blé dur             | Richtpreis/Prix indicatif  | 277,37         | 294,71                 | 311,48                 | 339,20               |
|                                | Einzigler Erzeugerpreis/Prix d'intervention unique   | 249,12         | 260,33                 | 274,99                 | 298,36               |
|                                | Garantierter Erzeugerpreis (Großhandelsstufe)/<br>Prix minimum garanti au producteur (niveau du commerce<br>de gros) | 273,40         | 289,90                 | 306,48                 | 334,20               |
|                                | Schwellenpreis/Prix de seuil   | 77,31          | 79,24                  | 85,18                  | 92,85                |
| Weichweizen/Blé tendre         | Beihilfe/Aide (ab/a partir 1976/77 pro HA)   | 77,31          | 79,24                  | 85,18                  | 92,85                |
|                                | Richtpreis/Prix indicatif  | 201,42         | 214,01                 | 230,55                 | 250,61               |
|                                | Einzigler Erzeugerpreis/Prix d'intervention unique   | 149,17         | 155,88                 | 165,23                 | 179,27               |
|                                | Schwellenpreis/Prix de seuil   | 197,45         | 209,20                 | 225,55                 | 245,61               |
| Gerste/Orge                    | Referenzpreis für die Qualität zur Brotherstellung/Prix de<br>référence qualité panifiable                           | 168,06         | 175,20                 | 192,72 <sup>1)</sup>   | 209,10 <sup>2)</sup> |
|                                | Richtpreis/Prix indicatif  | 182,89         | 163,02 <sup>2)</sup>   | 182,44 <sup>2)</sup>   | 228,27               |
|                                | Einzigler Erzeugerpreis/Prix d'intervention unique   | 149,17         | 155,88                 | 165,23                 | 179,27               |
|                                | Schwellenpreis/Prix de seuil   | 178,90         | 189,50                 | 205,00                 | 223,27               |
| Roggen/Seigle                  | Richtpreis/Prix indicatif  | 192,50         | 197,31                 | 210,00                 | 228,27               |
|                                | Einzigler Erzeugerpreis/Prix d'intervention unique   | 159,82         | 163,82                 | 169,20                 | 179,27               |
| Hafer/Avoine                   | Schwellenpreis/Prix de seuil   | 188,50         | 192,50                 | 205,00                 | 223,27               |
|                                | Schwellenpreis/Prix de seuil   | 172,10         | 182,30                 | 197,20                 | 214,79               |
| Mais/Mais                      | Richtpreis/Prix indicatif  | 182,89         | 194,32                 | 210,00                 | 228,27               |
|                                | Einzigler Erzeugerpreis/Prix d'intervention unique   | 149,17         | 155,88                 | 165,23                 | 179,27               |
| Mais (Saatgut)/Mais (semences) | Schwellenpreis/Prix de seuil   | 178,90         | 189,50                 | 205,00                 | 223,27               |
|                                | Referenzpreise/Prix de référence   | 690-1 350      | 690-1 350              | 700-1 350              | 740-1 570            |
| Geschälter Reis/Riz décortiqué | Richtpreis/Prix indicatif  | 382,28         | 408,16                 | 450,50                 | 496,69               |
| Olivenöl/Huile d'olive         | Erzeugerpreis/Prix indicatif à la production   | 2 350,40       | 2 479,70               | 2 727,70               | 3 027,70             |
|                                | Repräsentationsmarktpreis/Prix représentatif de marché   | 1 470,00       | 1 450,00               | 1 450,00               | 1 450,00             |
|                                | Interventionspreis/Prix d'intervention   | 1 731,90       | 1 801,20               | 1 963,30               | 2 179,30             |
|                                | Schwellenpreis/Prix de seuil   | 1 449,60       | 1 708,00 <sup>2)</sup> | 1 869,70 <sup>2)</sup> | 2 179,30             |

1) Preise zu Beginn des Wirtschaftsjahres.

2) Vollständig Griechenland.

3) In den Fällen, in denen Interventionsmaßnahmen für die Mindestquote zur Brotherstellung ermäßigten sich die Preise um 7,88 ECU/t für 1981/82 und um 10,40 ECU/t für 1982/83.

1) Prix début de la campagne.

2) Prix valable pour la Grèce.

3) Cas où les mesures d'intervention pour la campagne 1981/82 et de 10,40 ECU/tonne pour la campagne 1982/83 dans le cas de l'application de mesures spéciales d'intervention au niveau de la qualité panifiable minimale.

noch: Festgesetzte Preise für die Wirtschaftsjahre 1979/80-1982/83)  
contd.: Fixed prices for the crop years 1979/80-1982/83)

F 1

suite: Prix fixés pour les campagnes 1979/80-1982/83)  
seguito: Prezzi fissati per le campagne 1979/80-1982/83)

ECU / 1 000 kg

| Produkt<br>Produit                           | Preisart<br>Nature des prix  | 1979/80                                |        | 1980/81 |        | 1981/82 |     | 1982/83 |  |
|--|--|--|--------|---------|--------|---------|-----|---------|--|
|  |  | ECU                                    | ECU    | ECU     | ECU    | ECU     | ECU |         |  |
| Raps- und<br>Rübensamen/<br>Colza et navette | Richtpreis/Prix indicatif  | 364,10                                 | 386,90 | 425,60  | 463,90 |         |     |         |  |
|  | Grundinterventionspreis/Prix d'intervention de base                  | 353,60                                 | 367,70 | 397,10  | 421,30 |         |     |         |  |
| Sonnenblumenkerne/<br>Tournesol              | Richtpreis/Prix indicatif  | 396,60                                 | 426,30 | 477,50  | 544,40 |         |     |         |  |
|  | Grundinterventionspreis/Prix d'intervention de base                  | 385,10                                 | 400,50 | 440,60  | 497,30 |         |     |         |  |
| Zucker/Sucre                                 | Zuckerrübenmindestpreis/Prix minimum des betteraves sucrières*       | 31,83                                  | 33,10  | 35,91   | 38,53  |         |     |         |  |
|  | betteraves**   | 22,28                                  | 23,17  | 24,42   | 23,79  |         |     |         |  |
|  | Richtpreis für Weißzucker/Prix indicatif du sucre blanc              | 432,60                                 | 455,50 | 494,20  | 541,20 |         |     |         |  |
|  | Interventionspreis für Weißzucker/Prix d'intervention du sucre blanc | 410,90                                 | 432,70 | 469,50  | 514,10 |         |     |         |  |
|  | Schwellenpreis für/Prix de seuil pour:                               |  |        |         |        |         |     |         |  |
|  | – Weißzucker/Sucre blanc   | 492,80                                 | 533,00 | 585,10  | 637,90 |         |     |         |  |
| – Rohzucker/Sucre brut                       | 422,30   | 457,10                                 | 498,50 | 547,20  |        |         |     |         |  |
| – Melasse/Melasse                            | 38,70  | 60,00                                  | 65,10  | 65,10   |        |         |     |         |  |
| Tabakblätter/<br>Tabac en feuilles           | N° 1 Badischer Gendertheimer<br>Forchheimer Havanna II c             | Zielpreis/Prix d'objectif              | 2 898  | 3 014   | 3 165  | 3 510   |     |         |  |
|  |  | Interventionspreis/Prix d'intervention | 2 608  | 2 713   | 2 849  | 2 986   |     |         |  |
|  | N° 4 Paraquay und Hybriden<br>Dragon vert et ses hybrides            | Betrag der Prämie/Montant de la prime  | 1 984  | 2 074   | 2 219  | 2 419   |     |         |  |
|  |  | Zielpreis/Prix d'objectif              | 2 579  | 2 721   | 2 993  | 3 262   |     |         |  |
|  | N° 9 a et b<br>(à partir 1981 «Katerini»)                            | Interventionspreis/Prix d'intervention | 2 321  | 2 449   | 2 694  | 2 773   |     |         |  |
|  |  | Betrag der Prämie/Montant de la prime  | 1 621  | 1 799   | 1 979  | 2 236   |     |         |  |
|  | N° 10 Bright   | Zielpreis/Prix d'objectif              | 3 362  | 3 735   | 3 735  | 4 254   |     |         |  |
|  |  | Interventionspreis/Prix d'intervention | 3 362  | 3 735   | 3 735  | 4 254   |     |         |  |
|  | N° 11 a) Burtley I   | Betrag der Prämie/Montant de la prime  | 2 825  | 2 952   | 3 038  | 3 616   |     |         |  |
|  |  | Zielpreis/Prix d'objectif              | 2 542  | 2 657   | 2 747  | 2 283   |     |         |  |
|  | b) Maryland  | Interventionspreis/Prix d'intervention | 1 628  | 1 714   | 1 885  | 2 055   |     |         |  |
|  |  | Betrag der Prämie/Montant de la prime  | 2 066  | 2 190   | 2 387  | 2 650   |     |         |  |
|  |  | Interventionspreis/Prix d'intervention | 1 058  | 1 171   | 1 331  | 1 451   |     |         |  |
|  |  | Betrag der Prämie/Montant de la prime  | 2 222  | 2 520   | 2 722  | 3 021   |     |         |  |
|  | Interventionspreis/Prix d'intervention                               | 2 181                                  | 2 268  | 2 450   | 2 568  |         |     |         |  |
|  | Betrag der Prämie/Montant de la prime                                | 1 316                                  | 1 369  | 1 479   | 1 621  |         |     |         |  |
|  | • Italia   | 34,35                                  | 35,62  | 37,71   | 41,05  |         |     |         |  |
|  | • United Kingdom, Ireland  | 33,40                                  | 34,67  | 36,76   | 40,10  |         |     |         |  |
|  | •• Italia  | 24,80                                  | 25,69  | 26,94   | 26,31  |         |     |         |  |
|  | •• United Kingdom, Ireland   | 23,85                                  | 24,74  | 25,99   | 25,36  |         |     |         |  |

1) Preise zu Beginn des Wirtschaftsjahres.

1) Prix début de la campagne.

noch: Festgesetzte Preise für die Wirtschaftsjahre 1979/80-1982/83<sup>1)</sup>  
 contd.: Fixed prices for the crop years 1979/80-1982/83<sup>1)</sup>

F 1

suite: Prix fixés pour les campagnes 1979/80-1982/83<sup>1)</sup>  
 seguito: Prezzi fissati per le campagne 1979/80-1982/83<sup>1)</sup>

| Produkt<br>Produit    | Preisart<br>Nature des prix  | ECU/hl         |                            |                |                |
|-----------------------|--|----------------|----------------------------|----------------|----------------|
|                       |  | 1979/80<br>ECU | 1980/81<br>ECU             | 1981/82<br>ECU | 1982/83<br>ECU |
| Wein/Vin              | R I Orientierungspreis (Grad/hl) /Prix d'orientation (degré/hl) .....  | 2,54           | 2,68                       | 2,95           | 3,27           |
|                       | Auslösungspreis /Prix de déclenchement .....                           | 2,36           | 2,41 <sup>2)</sup><br>2,49 | 2,73           | 3,02           |
|                       | R II Orientierungspreis (Grad/hl) /Prix d'orientation (degré/hl) ..... | 2,54           | 2,68                       | 2,95           | 3,27           |
|                       | Auslösungspreis /Prix de déclenchement .....                           | 2,36           | 2,41 <sup>2)</sup><br>2,49 | 2,73           | 3,02           |
|                       | R III Orientierungspreis (hl) /Prix d'orientation (hl) .....           | 39,61          | 41,79                      | 45,97          | 51,03          |
|                       | Auslösungspreis /Prix de déclenchement .....                           | 36,84          | 38,87                      | 42,56          | 47,62          |
|                       | A I Orientierungspreis (Grad/hl) /Prix d'orientation (degré/hl) .....  | 2,38           | 2,51                       | 2,72           | 3,02           |
|                       | Auslösungspreis /Prix de déclenchement .....                           | 2,17           | 2,27                       | 2,47           | 2,77           |
|                       | A II Orientierungspreis (hl) /Prix d'orientation (hl) .....            | 52,79          | 55,69                      | 61,26          | 68,00          |
|                       | Auslösungspreis /Prix de déclenchement .....                           | 48,14          | 50,79                      | 55,62          | 62,35          |
| Rotwein/Vin rouge     | A III Orientierungspreis (hl) /Prix d'orientation (hl) .....           | 60,28          | 63,60                      | 69,96          | 77,66          |
|                       | Auslösungspreis /Prix de déclenchement .....                           | 54,98          | 58,00                      | 63,51          | 70,00          |
|                       | Referenzpreise (Grad/hl) /Prix de référence (degré/hl) .....           | 3,33           | 3,55                       | 3,89           | 4,23           |
| Weißwein/Vin blanc    | - anderer als Riesling oder Sylvaner /autre que Riesling ou Sylvaner   |                |                            |                |                |
|                       | Referenzpreise (Grad/hl) /Prix de référence (degré/hl) .....           | 3,17           | 3,38                       | 3,65           | 3,92           |
|                       | - Riesling oder Sylvaner /Riesling ou Sylvaner                         | 66,31          | 70,43                      | 77,20          | 84,00          |
|                       | Referenzpreise (hl) /Prix de référence (hl) .....                      |                |                            |                |                |
| Likörwein/Vin liqueur | Referenzpreise (Grad/hl) /Prix de référence (degré/hl) .....           | 56,00/82,60    | 59,00/86,00                | 64,00/91,00    | 69,00/96,00    |
| Brennwein/Vin viné    | Referenzpreise (Grad/hl) /Prix de référence (degré/hl) .....           | 2,05           | 2,19                       | 2,40           | 2,61           |

<sup>1)</sup> Preise zu Beginn des Wirtschaftsjahres.  
<sup>2)</sup> Gültig für Griechenland.

<sup>1)</sup> Prix début de la campagne.  
<sup>2)</sup> Prix valable pour la Grèce.

noch: Festgesetzte Preise für die Wirtschaftsjahre 1979/80-1982/83)  
 contd.: Fixed prices for the crop years 1979/80-1982/83)

F 1

suite: Prix fixés pour les campagnes 1979/80-1982/83)  
 seguito: Prezzi fissati per le campagne 1979/80-1982/83)

ECU / 1 000 kg

| Produkt<br>Produit                  | Preisart<br>Nature des prix  | 1979/80 <sup>1)</sup> | 1980/81  | 1981/82                            | 1982/83                            |
|-------------------------------------|--|-----------------------|----------|------------------------------------|------------------------------------|
|                                     |  | ECU                   | ECU      | ECU                                | ECU                                |
| Milch/Lait                          | Richtpreis/Prix indicatif  | 214,00                | 222,60   | 242,60                             | 268,10                             |
|                                     | Interventionspreise für / Prix d'intervention  |                       |          |                                    |                                    |
|                                     | pour:  |                       |          |                                    |                                    |
|                                     | - Butter/Beurre  | 2 849,70              | 2 916,00 | 3 178,40                           | 3 497,00                           |
|                                     | - Magermilchpulver/Lait écrémé en poudre   | 1 157,90              | 1 215,10 | 1 324,50                           | 1 462,30                           |
|                                     | - Käse/Fromage:  |                       |          |                                    |                                    |
| Grana-Padano:                       |  |                       |          |                                    |                                    |
| a) 30-60 Tage/jours                 | 2 794,30   | 2 896,10              | 3 172,00 | 3 530,40                           |                                    |
| b) 6 Monate/mois                    | 3 390,90   | 3 498,50              | 3 842,70 | 4 295,10                           |                                    |
| Parmigiano-Reggiano (6 Monate/mois) | 3 699,80   | 3 807,40              | 4 188,70 | 4 693,00                           |                                    |
| Rindfleisch/Viande de bœuf          | Orientierungspreis für Rinder (Lebendgewicht)<br>/Prix d'orientation pour les gros bovins (poids<br>vif) | 1 545,80              | 1 607,60 | 1 728,20<br>1 768,40 <sup>2)</sup> | 1 918,70<br>1 962,90 <sup>1)</sup> |
|                                     | Interventionspreis/Prix d'intervention   | 1 391,20              | 1 446,80 | 1 555,70<br>1 591,60 <sup>3)</sup> | 1 726,80<br>1 766,80               |
|                                     | Grundpreis (geschlachtete Schweine)/Prix de<br>base (porcs abattus)                                      | 1 504,46              | 1 587,21 | 1 761,80                           | 1 946,80                           |

1) Preise zu Beginn des Wirtschaftsjahres.  
 2) Gültig für Griechenland ab 7.12.81.  
 3) Preise gültig ab 6.12.82.

1) Prix début de la campagne.  
 2) Prix valable pour la Grèce à partir du 7.12.81.  
 3) Prix valable à partir du 6.12.1982.

noch: Pauschale Beihilfen für die Wirtschaftsjahre 1979/80-1982/83  
 contd.: Standard aids for the crop years 1979/80-1982/83

F 1

suite: Aides forfaitaires pour les campagnes 1979/80-1982/83  
 seguito: Aiuti forfettari per le campagne 1979/80-1982/83

| Produkt<br>Produit                              | ECU     |                      |                      |                      |
|---|---------|----------------------|----------------------|----------------------|
|   | 1979/80 | 1980/81              | 1981/82              | 1982/83              |
| Flachs/Lin .....                                | 248,55  | 264,71               | 296,48               | 335,02               |
|   |         |                      | 59,30 <sup>1)</sup>  | 83,76 <sup>1)</sup>  |
| Hanf/Chanvre .....                              | 225,74  | 240,41               | 289,26               | 304,26               |
|   |         |                      | 53,85 <sup>1)</sup>  | 76,07 <sup>1)</sup>  |
| Baumwolle/Coton .....                           | 133,38  | 140,72               | :                    | :                    |
| Hopten/Houblon .....                            | 225-250 | 200-250              | :                    | :                    |
| Seidenraupeneier/Graines de vers à soie .....   | 67,50   | 71,21                | 85,00                | 100,00               |
|   |         | 58,79 <sup>1)</sup>  | 64,03 <sup>1)</sup>  | 73,02 <sup>1)</sup>  |
| (pro Samenschachtel/par boîte)                  |         |                      |                      |                      |
| Getrocknetes Futter/Fourrages déshydratés ..... | 11,72   | 12,42                | 13,41                | 14,89                |
|   |         |                      | 2,48 <sup>1)</sup>   | 5,73 <sup>1)</sup>   |
| (1 000 kg)                                      |         |                      |                      |                      |
| Saatgut/Semences. I Gramineae .....             | 121-459 | 123-503              | 123-503              | 133-608              |
|   |         |                      | 25-111 <sup>1)</sup> | 33-152 <sup>1)</sup> |
| (1 000 kg)                                      |         |                      |                      |                      |
| II Leguminosae .....                            | 48-339  | 49-368               | 49-368               | 54-470               |
|   |         | 49-100 <sup>1)</sup> | 12-119 <sup>1)</sup> | 15-143 <sup>1)</sup> |
| (1 000 kg)                                      |         |                      |                      |                      |
| Futtermittel/Aliments des animaux:              |         |                      |                      |                      |
| — Magermilch/Lait écrémé .....                  | 56,50   | 55,00                | :                    | :                    |
| (1 000 kg)                                      |         |                      |                      |                      |
| — Magermilchpulver/Lait écrémé en poudre .....  | 556,00  | 540,00               | :                    | :                    |
| (1 000 kg)                                      |         |                      |                      |                      |

<sup>1)</sup> Prix gültig für Griechenland.

<sup>1)</sup> Prix valable pour la Grèce.

noch: Festgesetzte Preise für die Jahre 1979-1982  
cont'd.: Fixed prices for the years 1979-1982

F 1

suilte: Prix fixés pour les années 1979-1982  
seguito: Prezzi fissati per gli anni 1979-1982

Fischereierzeugnisse/Produits de la pêche

RE-UC/ECU/1 000 kg

| Produkt<br>Produit   | Preisart<br>Nature des prix | 1979                                    |                           | 1980                            |                           | 1981                  |                       | 1982 |  |
|--|-----------------------------|---|---------------------------|---------------------------------|---------------------------|-----------------------|-----------------------|------|--|
|  |                             | RE/UC                                   | ECU                       | ECU                             | ECU                       | ECU                   | ECU                   |      |  |
| Frische oder gekühlte Produkte /<br>Produits frais ou réfrigérés | Hering/Hareng               | Orientierungspreise/Prix d'orientation  | 259                       | 313,12                          | 313                       | 329                   | 336                   |      |  |
|  |                             | Referenzpreise/Prix de référence        | 187                       | 226,07                          | 226                       | 338                   | 243                   |      |  |
|  |                             | Rücknahmepreise/Prix de retrait         | 187/<br>153 <sup>1)</sup> | 226,07/<br>185,97 <sup>1)</sup> | 226                       | 238                   | 243                   |      |  |
| Atl. Sardine/Sardine atl.  |                             | Orientierungspreise/Prix d'orientation  | 440                       | 531,94                          | 511                       | 511                   | 521                   |      |  |
|  |                             | Referenzpreise/Prix de référence        | 318                       | 384,45                          | 369                       | 377                   | 377                   |      |  |
|  |                             | Interventionspreise/Prix d'intervention | 198                       | 239,94                          | 230                       | 230                   | 234                   |      |  |
|  |                             | Rücknahmepreise/Prix de retrait         | 318                       | 384,45                          | 369/<br>177 <sup>1)</sup> | 282                   | 284                   |      |  |
| Mitt. Sardine/Sardine méd.                                       |                             | Orientierungspreise/Prix d'orientation  | 306                       | 369,94                          | 377                       | 392                   | 392                   |      |  |
|  |                             | Referenzpreise/Prix de référence        | 221                       | 267,18                          | 267                       | 272                   | 283                   |      |  |
|  |                             | Interventionspreise/Prix d'intervention | 138                       | 167,84                          | 167                       | 170                   | 176                   |      |  |
|  |                             | Rücknahmepreise/Prix de retrait         | 221                       | 267,18                          | 267                       | 208                   | 213                   |      |  |
| Rotbarsch/Rascasse du Nord                                       |                             | Orientierungspreise/Prix d'orientation  | 510                       | 616,57                          | 629                       | 660                   | 706                   |      |  |
|  |                             | Referenzpreise/Prix de référence        | 413                       | 499,30                          | 509                       | 535                   | 572                   |      |  |
|  |                             | Interventionspreise/Prix d'intervention | 413                       | 499,30                          | 509                       | 535                   | 572                   |      |  |
|  |                             | Rücknahmepreise/Prix de retrait         | 413                       | 499,30                          | 509                       | 535                   | 572                   |      |  |
| Kabeljau/Cabillaud   |                             | Orientierungspreise/Prix d'orientation  | 613                       | 741,09                          | 756                       | 832                   | 907                   |      |  |
|  |                             | Referenzpreise/Prix de référence        | 407                       | 492,04                          | 514                       | 599                   | 653                   |      |  |
|  |                             | Interventionspreise/Prix d'intervention | 407                       | 492,04                          | 514                       | 599                   | 653                   |      |  |
|  |                             | Rücknahmepreise/Prix de retrait         | 407                       | 492,04                          | 514                       | 599                   | 653                   |      |  |
| Seelachs/Lieu noir   |                             | Orientierungspreise/Prix d'orientation  | 357                       | 431,60                          | 449                       | 500                   | 540                   |      |  |
|  |                             | Referenzpreise/Prix de référence        | 257                       | 310,70                          | 323                       | 360                   | 389                   |      |  |
|  |                             | Interventionspreise/Prix d'intervention | 257                       | 310,70                          | 323                       | 360                   | 389                   |      |  |
|  |                             | Rücknahmepreise/Prix de retrait         | 257                       | 310,70                          | 323                       | 360                   | 389                   |      |  |
| Schellfisch/Eglefin  |                             | Orientierungspreise/Prix d'orientation  | 462                       | 558,54                          | 581                       | 662                   | 708                   |      |  |
|  |                             | Referenzpreise/Prix de référence        | 296                       | 357,85                          | 372                       | 477                   | 509                   |      |  |
|  |                             | Interventionspreise/Prix d'intervention | 296                       | 357,85                          | 372                       | 477                   | 509                   |      |  |
|  |                             | Rücknahmepreise/Prix de retrait         | 296                       | 357,85                          | 372                       | 477                   | 509                   |      |  |
| Wittling/Merlan  |                             | Orientierungspreise/Prix d'orientation  | 479                       | 579,09                          | 585                       | 608                   | 651                   |      |  |
|  |                             | Referenzpreise/Prix de référence        | 287                       | 346,97                          | 351                       | 389                   | 417                   |      |  |
|  |                             | Interventionspreise/Prix d'intervention | 287                       | 346,97                          | 351                       | 389                   | 417                   |      |  |
|  |                             | Rücknahmepreise/Prix de retrait         | 276                       | 333,67                          | 337                       | 389                   | 417                   |      |  |
| Makrele/Maquereau  |                             | Orientierungspreise/Prix d'orientation  | 221                       | 267,18                          | 267                       | 267                   | 267                   |      |  |
|  |                             | Referenzpreise/Prix de référence        | 160                       | 193,43                          | 193                       | 193                   | 193                   |      |  |
|  |                             | Interventionspreise/Prix d'intervention | 160                       | 193,43                          | 193                       | 193                   | 193                   |      |  |
|  |                             | Rücknahmepreise/Prix de retrait         | 160                       | 193,43                          | 193                       | 193                   | 193                   |      |  |
| Sardelle/Anchois   |                             | Orientierungspreise/Prix d'orientation  | 425                       | 543,81                          | 475                       | 475                   | 485                   |      |  |
|  |                             | Referenzpreise/Prix de référence        | 307                       | 371,15                          | 343                       | 343                   | 350                   |      |  |
|  |                             | Interventionspreise/Prix d'intervention | 191                       | 230,91                          | 214                       | 214                   | 214                   |      |  |
|  |                             | Rücknahmepreise/Prix de retrait         | 307                       | 371,15                          | 343                       | 283                   | 288                   |      |  |
|  |                             |   | 93/123/106 <sup>1)</sup>  | 112/149/128 <sup>1)</sup>       | 118/135/122 <sup>1)</sup> | 120-162 <sup>1)</sup> | 133-168 <sup>1)</sup> |      |  |

<sup>1)</sup> Gültig für sehr entfernte Anlandeplätze.

<sup>1)</sup> Valable pour les zones de débarquement très éloignées.

noch: Festgesetzte Preise für die Jahre 1979-1982  
contid: Fixed prices for the years 1979-1982

F 1

suite: Prix fixés pour les années 1979-1982  
seguito: Prezzi fissati per gli anni 1979-1982

Fischereierzeugnisse/Produits de la pêche

RE-UC/ECU / 1 000 kg

| Produkt<br>Produit                           | Preisart<br>Nature des prix            | 1979                    |                        | 1980              | 1981                    | 1982                    |
|--|--|-------------------------|------------------------|-------------------|-------------------------|-------------------------|
|  |  | RE/UC                   | ECU                    | ECU               | ECU                     | ECU                     |
| Scholle/Plies                                | Orientierungspreise/Prix d'orientation | 580 <sup>1)</sup>       | 701                    | 708 <sup>1)</sup> | 708 <sup>1)</sup>       | 708 <sup>1)</sup>       |
|  | Referenzpreise/Prix de référence       | 621 <sup>1)</sup>       | 751                    | 774 <sup>1)</sup> | 851 <sup>1)</sup>       | 877 <sup>1)</sup>       |
|  | Rücknahmepreise/Prix de retrait        | 380 <sup>1)</sup>       | 459                    | 464 <sup>1)</sup> | 523 <sup>1)</sup>       | 523 <sup>1)</sup>       |
|  | Orientierungspreise/Prix d'orientation | 407 <sup>1)</sup>       | 492                    | 508 <sup>1)</sup> | 647 <sup>1)</sup>       | 647 <sup>1)</sup>       |
|  | Referenzpreise/Prix de référence       | 380 <sup>1)</sup>       | 459                    | 464 <sup>1)</sup> | 523 <sup>1)</sup>       | 523 <sup>1)</sup>       |
| Seehecht/Merlu                               | Orientierungspreise/Prix d'orientation | 1 370                   | 1 656,27               | 1 068,9           | 1 858                   | 2 042                   |
|  | Referenzpreise/Prix de référence       | 873                     | 1 055,42               | 1 077             | 1 421                   | 1 562                   |
|  | Rücknahmepreise/Prix de retrait        | 873 / 768 <sup>1)</sup> | 1 055,42 <sup>2)</sup> | 1 077             | 1 421 <sup>2)</sup>     | 1 562                   |
|  | Orientierungspreise/Prix d'orientation | 1 011                   | 1 222,25               | 1 246             | 630-1 137 <sup>2)</sup> | 643-1 250 <sup>2)</sup> |
|  | Referenzpreise/Prix de référence       | 607                     | 733,83                 | 748               | 1 246                   | 1 296                   |
| Graue Garnelle/Crevettes grises              | Rücknahmepreise/Prix de retrait        | 591                     | 714,49                 | 729               | 729                     | 758                     |
|  | Referenzpreise/Prix de référence       | 847 <sup>1)</sup>       | 1 027,00               | 1 057             | 1 400 <sup>1)</sup>     | 1 420                   |
| Karpfen/Carpes                               |  |                         |                        |                   |                         |                         |
|  |  |                         |                        |                   |                         |                         |
| Geiforene Produkte/<br>Produits congelés     |  |                         |                        |                   |                         |                         |
|  |  |                         |                        |                   |                         |                         |
| Sardine/Sardine                              |  |                         |                        |                   |                         |                         |
|  |  |                         |                        |                   |                         |                         |
| Seebrasseri/Dorades de mer                   |  |                         |                        |                   |                         |                         |
|  |  |                         |                        |                   |                         |                         |
| Kalmari/Calmar                               |  |                         |                        |                   |                         |                         |
|  |  |                         |                        |                   |                         |                         |
| Tintenfisch/Seiche                           |  |                         |                        |                   |                         |                         |
|  |  |                         |                        |                   |                         |                         |
| Krake/Poupees                                |  |                         |                        |                   |                         |                         |
|  |  |                         |                        |                   |                         |                         |
| Kabeljau/Cabillaud                           |  |                         |                        |                   |                         |                         |
|  |  |                         |                        |                   |                         |                         |
| Seelachs/Lieu noir                           |  |                         |                        |                   |                         |                         |
|  |  |                         |                        |                   |                         |                         |
| Schellfisch/Eglefin                          |  |                         |                        |                   |                         |                         |
|  |  |                         |                        |                   |                         |                         |
| Rotbarsch/Rascasse du Nord                   |  |                         |                        |                   |                         |                         |
|  |  |                         |                        |                   |                         |                         |
| Makrele/Maquereau                            |  |                         |                        |                   |                         |                         |
|  |  |                         |                        |                   |                         |                         |
| Seehecht/Merlu                               |  |                         |                        |                   |                         |                         |
|  |  |                         |                        |                   |                         |                         |
| Gelbflossenthun/<br>Thons à nageoires jaunes |  |                         |                        |                   |                         |                         |
|  |  |                         |                        |                   |                         |                         |

1) 1. Zeile: Gültig ab 1.1.1979 bis 31.3.1979.  
2. Zeile: Gültig ab 1.4.1979 bis 31.12.1979.  
3) Gültig für sehr entfernte Anlandeplätze.  
4) Gültig ab 1.12.1979 bis 31.7.1980.  
5) 1. Zeile: Gültig ab 1.1.1980 bis 31.3.1980.  
2. Zeile: Gültig ab 1.4.1980 bis 31.12.1980.  
6) Gültig für sehr entfernte Anlandeplätze.  
7) Gültig ab 1.12.1981 bis 31.7.1982.  
8) 1. Zeile: Gültig ab 1.1.1981 bis 31.3.1981.  
2. Zeile: Gültig ab 1.4.1981 bis 31.12.1981.  
9) 1. Zeile: Gültig ab 1.1.1982 bis 31.3.1982.  
2. Zeile: Gültig ab 1.4.1982 bis 31.12.1982.  
10) 1. Zeile: Gültig ab 1.1.1983 bis 31.3.1983.  
2. Zeile: Gültig ab 1.4.1983 bis 31.12.1983.  
11) 1. Zeile: Gültig ab 1.1.1984 bis 31.3.1984.  
2. Zeile: Gültig ab 1.4.1984 bis 31.12.1984.  
12) 1. Zeile: Gültig ab 1.1.1985 bis 31.3.1985.  
2. Zeile: Gültig ab 1.4.1985 bis 31.12.1985.  
13) 1. Zeile: Gültig ab 1.1.1986 bis 31.3.1986.  
2. Zeile: Gültig ab 1.4.1986 bis 31.12.1986.  
14) 1. Zeile: Gültig ab 1.1.1987 bis 31.3.1987.  
2. Zeile: Gültig ab 1.4.1987 bis 31.12.1987.  
15) 1. Zeile: Gültig ab 1.1.1988 bis 31.3.1988.  
2. Zeile: Gültig ab 1.4.1988 bis 31.12.1988.  
16) 1. Zeile: Gültig ab 1.1.1989 bis 31.3.1989.  
2. Zeile: Gültig ab 1.4.1989 bis 31.12.1989.  
17) 1. Zeile: Gültig ab 1.1.1990 bis 31.3.1990.  
2. Zeile: Gültig ab 1.4.1990 bis 31.12.1990.  
18) 1. Zeile: Gültig ab 1.1.1991 bis 31.3.1991.  
2. Zeile: Gültig ab 1.4.1991 bis 31.12.1991.  
19) 1. Zeile: Gültig ab 1.1.1992 bis 31.3.1992.  
2. Zeile: Gültig ab 1.4.1992 bis 31.12.1992.  
20) 1. Zeile: Gültig ab 1.1.1993 bis 31.3.1993.  
2. Zeile: Gültig ab 1.4.1993 bis 31.12.1993.  
21) 1. Zeile: Gültig ab 1.1.1994 bis 31.3.1994.  
2. Zeile: Gültig ab 1.4.1994 bis 31.12.1994.  
22) 1. Zeile: Gültig ab 1.1.1995 bis 31.3.1995.  
2. Zeile: Gültig ab 1.4.1995 bis 31.12.1995.  
23) 1. Zeile: Gültig ab 1.1.1996 bis 31.3.1996.  
2. Zeile: Gültig ab 1.4.1996 bis 31.12.1996.  
24) 1. Zeile: Gültig ab 1.1.1997 bis 31.3.1997.  
2. Zeile: Gültig ab 1.4.1997 bis 31.12.1997.  
25) 1. Zeile: Gültig ab 1.1.1998 bis 31.3.1998.  
2. Zeile: Gültig ab 1.4.1998 bis 31.12.1998.  
26) 1. Zeile: Gültig ab 1.1.1999 bis 31.3.1999.  
2. Zeile: Gültig ab 1.4.1999 bis 31.12.1999.  
27) 1. Zeile: Gültig ab 1.1.2000 bis 31.3.2000.  
2. Zeile: Gültig ab 1.4.2000 bis 31.12.2000.  
28) 1. Zeile: Gültig ab 1.1.2001 bis 31.3.2001.  
2. Zeile: Gültig ab 1.4.2001 bis 31.12.2001.  
29) 1. Zeile: Gültig ab 1.1.2002 bis 31.3.2002.  
2. Zeile: Gültig ab 1.4.2002 bis 31.12.2002.  
30) 1. Zeile: Gültig ab 1.1.2003 bis 31.3.2003.  
2. Zeile: Gültig ab 1.4.2003 bis 31.12.2003.  
31) 1. Zeile: Gültig ab 1.1.2004 bis 31.3.2004.  
2. Zeile: Gültig ab 1.4.2004 bis 31.12.2004.  
32) 1. Zeile: Gültig ab 1.1.2005 bis 31.3.2005.  
2. Zeile: Gültig ab 1.4.2005 bis 31.12.2005.  
33) 1. Zeile: Gültig ab 1.1.2006 bis 31.3.2006.  
2. Zeile: Gültig ab 1.4.2006 bis 31.12.2006.  
34) 1. Zeile: Gültig ab 1.1.2007 bis 31.3.2007.  
2. Zeile: Gültig ab 1.4.2007 bis 31.12.2007.  
35) 1. Zeile: Gültig ab 1.1.2008 bis 31.3.2008.  
2. Zeile: Gültig ab 1.4.2008 bis 31.12.2008.  
36) 1. Zeile: Gültig ab 1.1.2009 bis 31.3.2009.  
2. Zeile: Gültig ab 1.4.2009 bis 31.12.2009.  
37) 1. Zeile: Gültig ab 1.1.2010 bis 31.3.2010.  
2. Zeile: Gültig ab 1.4.2010 bis 31.12.2010.  
38) 1. Zeile: Gültig ab 1.1.2011 bis 31.3.2011.  
2. Zeile: Gültig ab 1.4.2011 bis 31.12.2011.  
39) 1. Zeile: Gültig ab 1.1.2012 bis 31.3.2012.  
2. Zeile: Gültig ab 1.4.2012 bis 31.12.2012.  
40) 1. Zeile: Gültig ab 1.1.2013 bis 31.3.2013.  
2. Zeile: Gültig ab 1.4.2013 bis 31.12.2013.  
41) 1. Zeile: Gültig ab 1.1.2014 bis 31.3.2014.  
2. Zeile: Gültig ab 1.4.2014 bis 31.12.2014.  
42) 1. Zeile: Gültig ab 1.1.2015 bis 31.3.2015.  
2. Zeile: Gültig ab 1.4.2015 bis 31.12.2015.  
43) 1. Zeile: Gültig ab 1.1.2016 bis 31.3.2016.  
2. Zeile: Gültig ab 1.4.2016 bis 31.12.2016.  
44) 1. Zeile: Gültig ab 1.1.2017 bis 31.3.2017.  
2. Zeile: Gültig ab 1.4.2017 bis 31.12.2017.  
45) 1. Zeile: Gültig ab 1.1.2018 bis 31.3.2018.  
2. Zeile: Gültig ab 1.4.2018 bis 31.12.2018.  
46) 1. Zeile: Gültig ab 1.1.2019 bis 31.3.2019.  
2. Zeile: Gültig ab 1.4.2019 bis 31.12.2019.  
47) 1. Zeile: Gültig ab 1.1.2020 bis 31.3.2020.  
2. Zeile: Gültig ab 1.4.2020 bis 31.12.2020.  
48) 1. Zeile: Gültig ab 1.1.2021 bis 31.3.2021.  
2. Zeile: Gültig ab 1.4.2021 bis 31.12.2021.  
49) 1. Zeile: Gültig ab 1.1.2022 bis 31.3.2022.  
2. Zeile: Gültig ab 1.4.2022 bis 31.12.2022.  
50) 1. Zeile: Gültig ab 1.1.2023 bis 31.3.2023.  
2. Zeile: Gültig ab 1.4.2023 bis 31.12.2023.  
51) 1. Zeile: Gültig ab 1.1.2024 bis 31.3.2024.  
2. Zeile: Gültig ab 1.4.2024 bis 31.12.2024.  
52) 1. Zeile: Gültig ab 1.1.2025 bis 31.3.2025.  
2. Zeile: Gültig ab 1.4.2025 bis 31.12.2025.  
53) 1. Zeile: Gültig ab 1.1.2026 bis 31.3.2026.  
2. Zeile: Gültig ab 1.4.2026 bis 31.12.2026.  
54) 1. Zeile: Gültig ab 1.1.2027 bis 31.3.2027.  
2. Zeile: Gültig ab 1.4.2027 bis 31.12.2027.  
55) 1. Zeile: Gültig ab 1.1.2028 bis 31.3.2028.  
2. Zeile: Gültig ab 1.4.2028 bis 31.12.2028.  
56) 1. Zeile: Gültig ab 1.1.2029 bis 31.3.2029.  
2. Zeile: Gültig ab 1.4.2029 bis 31.12.2029.  
57) 1. Zeile: Gültig ab 1.1.2030 bis 31.3.2030.  
2. Zeile: Gültig ab 1.4.2030 bis 31.12.2030.



*Verkaufspreise landwirtschaftlicher Produkte*

*Selling prices of agricultural products*

*Prix de vente de produits agricoles*

*Prezzi di vendita di prodotti agricoli*

Verkaufspreise landwirtschaftlicher Produkte  
Selling prices of agricultural products

F 2

Prix de vente de produits agricoles  
Prezzi di vendita di prodotti agricoli

Preise ECU/100 kg – ohne MwSt./

Prix ECU/100 kg – hors TVA

| Kj                           | BR<br>Deutschland | France | Italia | Nederland | Belgique/<br>België | Luxembour-<br>g | United<br>Kingdom | Ireland | Danmark | Ελλάδα |
|------------------------------|-------------------|--------|--------|-----------|---------------------|-----------------|-------------------|---------|---------|--------|
| Weichweizen / Soft wheat     |                   |        |        |           |                     |                 |                   |         |         |        |
| Blé tendre / Frumento tenero |                   |        |        |           |                     |                 |                   |         |         |        |
| Fig. 1                       |                   |        |        |           |                     |                 |                   |         |         |        |
| 1978                         | 18,00             | 13,87  | 17,10  | 16,18     | 16,55               | 15,88           | 13,15             | 14,28   | 15,54   | 14,54  |
| 1979                         | 18,21             | 14,16  | 17,55  | 16,19     | 16,59               | 16,03           | 14,99             | 13,92   | 15,54   | 15,32  |
| 1980                         | 18,54             | 14,96  | 18,85  | 16,29     | 16,78               | 16,31           | 16,76             | 13,15   | 16,53   | 16,10  |
| 1981                         | 19,01             | 16,16  | 20,87  | 17,58     | 17,87               | 17,24           | 19,89             | 15,34   | 17,64   | 19,72  |

| Kj              | BR<br>Deutschland | France | Italia | Nederland | Belgique/<br>België | Luxembour-<br>g | United<br>Kingdom | Ireland | Danmark | Ελλάδα |
|-----------------|-------------------|--------|--------|-----------|---------------------|-----------------|-------------------|---------|---------|--------|
| Gerste / Barley |                   |        |        |           |                     |                 |                   |         |         |        |
| Orge / Orzo     |                   |        |        |           |                     |                 |                   |         |         |        |
| Fig. 2          |                   |        |        |           |                     |                 |                   |         |         |        |
| 1978            | 15,90             | 11,88  | 16,13  | 15,49     | 14,72               | 14,25           | 12,02             | 12,67   | 13,87   | 14,19  |
| 1979            | 16,44             | 12,83  | 16,63  | 15,70     | 15,53               | 14,42           | 14,20             | 12,89   | 15,11   | 15,05  |
| 1980            | 16,46             | 13,30  | 17,29  | 15,60     | 14,97               | 14,51           | 15,67             | 12,37   | 15,05   | 15,32  |
| 1981            | 16,74             | 14,35  | 19,03  | 17,03     | 16,32               | 15,40           | 18,44             | 13,50   | 16,67   | 19,39  |

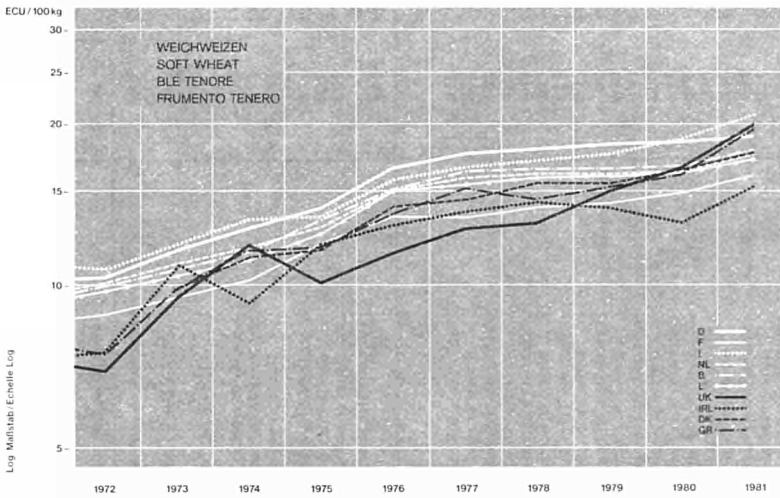


Fig. 1

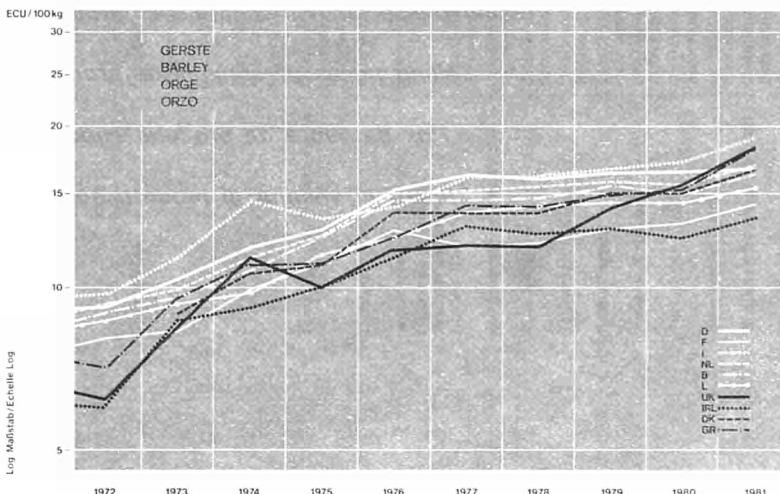


Fig. 2

N.B.: Siehe Seite 233.  
N.B.: Voir page 233.

noch: Verkaufspreise landwirtschaftlicher Produkte  
 contd.: Selling prices of agricultural products

F 2

suite: Prix de vente de produits agricoles  
 seguito: Prezzi di vendita di prodotti agricoli

Preise ECU/100 kg – ohne MwSt.

Prix ECU/100 kg – hors TVA

| ⊙<br>Kj | France | Italia | Ἑλλάδα | BR<br>Deutschland | France | Italia | Ἑλλάδα | Italia | Ἑλλάδα |
|---------|--------|--------|--------|-------------------|--------|--------|--------|--------|--------|
|---------|--------|--------|--------|-------------------|--------|--------|--------|--------|--------|

Blé dur / Frumento duro

Fig. 3

Mais / Granoturco

Fig. 4

Riz / Riso

|      |       |       |       |       |       |       |       |       |       |
|------|-------|-------|-------|-------|-------|-------|-------|-------|-------|
| 1978 | 19,55 | 22,18 | 19,32 | 18,20 | 13,21 | 16,25 | 13,79 | 26,99 | 21,05 |
| 1979 | 19,20 | 23,03 | 20,50 | 18,74 | 13,44 | 16,84 | 14,40 | 25,01 | 20,25 |
| 1980 | 22,60 | 25,15 | 22,42 | 18,77 | 14,45 | 18,36 | 15,29 | 25,49 | 18,56 |
| 1981 | 23,55 | 25,95 | 26,97 | 19,87 | 15,91 | 20,27 | 18,48 | 33,77 | 23,72 |

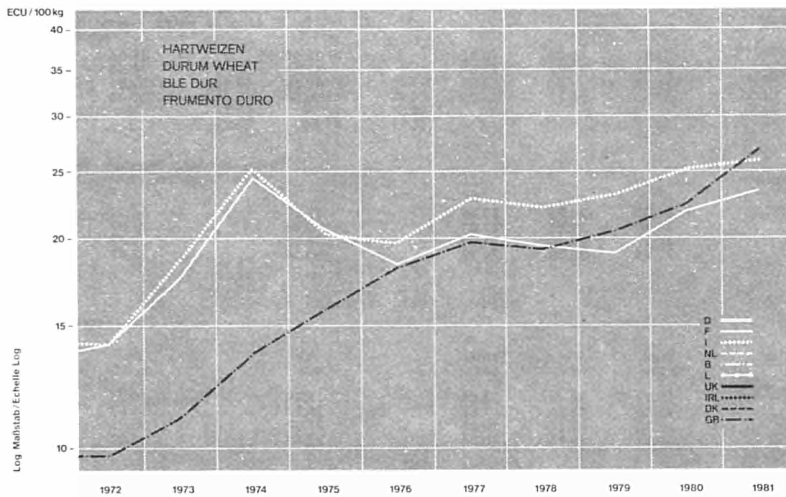


Fig. 3

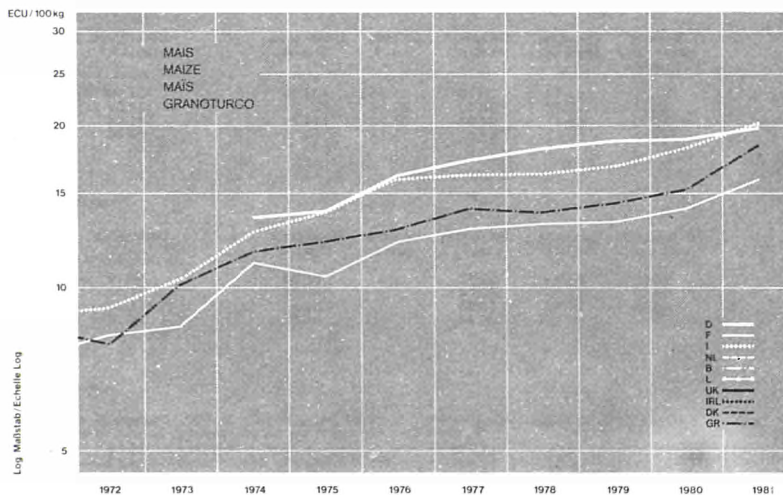


Fig. 4

noch: Verkaufspreise landwirtschaftlicher Produkte  
contd.: Selling prices of agricultural products

F 2

suite: Prix de vente de produits agricoles  
seguito: Prezzi di vendita di prodotti agricoli

Preise ECU/100 kg — ohne MwSt.

Prix ECU/100 kg — hors TVA

| Gr<br>Kj | BR<br>Deutsch-<br>land | France | Italia | Nederland | Belgique/<br>België | Luxem-<br>bourg | United<br>Kingdom | Ireland | Danmark | Ελλάδα |
|----------|------------------------|--------|--------|-----------|---------------------|-----------------|-------------------|---------|---------|--------|
|----------|------------------------|--------|--------|-----------|---------------------|-----------------|-------------------|---------|---------|--------|

Hafer / Oats

Avoine / Avena

|      |       |       |       |       |       |       |       |       |       |       |
|------|-------|-------|-------|-------|-------|-------|-------|-------|-------|-------|
| 1978 | 16,28 | 11,08 | 17,08 | 14,71 | 14,47 | 13,63 | 10,84 | 13,65 | 14,15 | 16,87 |
| 1979 | 15,87 | 10,93 | 15,02 | 14,00 | 14,70 | 13,82 | 13,71 | 13,40 | 15,41 | 14,32 |
| 1980 | 16,12 | 12,63 | 18,26 | 15,14 | 14,92 | 13,89 | 16,21 | 12,88 | 15,49 | 16,77 |
| 1981 | 16,97 | 14,37 | 19,27 | 16,41 | 16,43 | 14,80 | 17,81 | 12,89 | 15,78 | 21,13 |

Tafeläpfel: Alle Sorten /  
Dessert apples: All varieties

Pommes de table: Ensemble des variétés /  
Mele da tavola: Insieme delle varietà

|      |        |   |       |       |       |   |       |   |       |       |
|------|--------|---|-------|-------|-------|---|-------|---|-------|-------|
| 1978 | 32,980 | : | 27,87 | 19,88 | 19,92 | : | 35,41 | : | 26,64 | 25,52 |
| 1979 | 22,86  | : | 23,44 | 12,82 | 12,62 | : | 31,54 | : | 19,56 | 23,85 |
| 1980 | 26,75  | : | 24,75 | 17,70 | 15,69 | : | 43,24 | : | 22,61 | 23,43 |
| 1981 | 39,91  | : | 29,34 | 28,22 | 23,73 | : | 60,64 | : | 35,22 | 22,52 |

Tafelbirnen: Alle Sorten /  
Dessert pears: All varieties

Poires de table: Ensemble des variétés /  
Pere da tavola: Insieme delle varietà

|      |       |   |       |       |       |   |       |   |       |       |
|------|-------|---|-------|-------|-------|---|-------|---|-------|-------|
| 1978 | 22,78 | : | 31,02 | 24,64 | 23,56 | : | 37,82 | : | 34,62 | 43,97 |
| 1979 | 22,80 | : | 27,30 | 21,93 | 27,01 | : | 30,93 | : | 31,07 | 36,57 |
| 1980 | 23,91 | : | 24,37 | 27,00 | 24,93 | : | 38,85 | : | 39,99 | 38,62 |
| 1981 | 32,43 | : | 22,49 | 34,78 | 28,79 | : | 50,86 | : | 33,45 | 32,93 |

Blumenkohl / Cauliflowers

Choux-fleurs / Cavolfiori

|      | Alle<br>Qual. |   | Tutte<br>le qual. | Alle<br>kwal. | Toutes<br>qual. |   | All<br>qual |   | All<br>qual. I | All<br>qual. |
|------|---------------|---|-------------------|---------------|-----------------|---|-------------|---|----------------|--------------|
| 1978 | 21,68         | : | 18,82             | 33,74         | 24,44           | : | 19,88       | : | 36,07          | 21,48        |
| 1979 | 23,81         | : | 22,96             | 32,91         | 17,53           | : | 25,22       | : | 34,62          | 25,84        |
| 1980 | 29,03         | : | 29,18             | 43,71         | 25,08           | : | 31,04       | : | 36,95          | 24,68        |
| 1981 | 28,73         | : | 39,11             | 38,75         | 26,64           | : | 37,41       | : | 38,47          | 31,16        |

Kopfsalat / Lettuce

Laitues / Lattughe

|      | Unterglas<br>Qual. I |   | Di pierio<br>campo: tutte<br>le qual. | Onderglas<br>alle kwal. | De serre<br>qual. I | De serre<br>qual. I | Under glass<br>all qual. |   | Under glass<br>qual. I | In the open<br>all qual. |
|------|----------------------|---|---------------------------------------|-------------------------|---------------------|---------------------|--------------------------|---|------------------------|--------------------------|
| 1978 | 68,80                | : | 21,25                                 | 63,43                   | 28,78               | 91,96               | 103,57                   | : | 137,90                 | 13,08                    |
| 1979 | 77,32                | : | 25,14                                 | 78,32                   | 36,20               | 92,12               | 123,02                   | : | 134,27                 | 14,08                    |
| 1980 | 77,35                | : | 26,30                                 | 59,41                   | 34,93               | 86,70               | 114,24                   | : | 141,04                 | 13,33                    |
| 1981 | 78,31                | : | 29,52                                 | 90,52                   | 51,92               | 93,77               | 136,10                   | : | 150,46                 | 14,99                    |

Tomaten / Tomatoes

Tomates / Pomodori

|      | Unterglas<br>Alle Qual. |   | Di serre tut-<br>te le qual. | Onderglas<br>alle kwal | De serre<br>qual. I | De serre<br>qual. I | Unterglass<br>all qual. |   | Unterglass<br>qual. I | In the open<br>all qual. |
|------|-------------------------|---|------------------------------|------------------------|---------------------|---------------------|-------------------------|---|-----------------------|--------------------------|
| 1978 | 43,95                   | : | 54,49                        | 53,89                  | 59,13               | :                   | 66,20                   | : | 95,16                 | 12,29                    |
| 1979 | 35,90                   | : | 69,89                        | 47,63                  | 50,74               | :                   | 60,16                   | : | 81,42                 | 16,66                    |
| 1980 | 59,52                   | : | 46,92                        | 64,15                  | 70,55               | :                   | 84,15                   | : | 102,08                | 16,42                    |
| 1981 | 49,41                   | : | :                            | 66,29                  | 69,74               | :                   | 86,00                   | : | 89,74                 | 22,52                    |

Karotten / Carrots

Carottes / Carote

|      | Qualität I | Qual. I | Tutte le qual. | Alle kwal. | Qual. I |   | All qual. |   | Quality I | All qual. |
|------|------------|---------|----------------|------------|---------|---|-----------|---|-----------|-----------|
| 1978 | 14,42      | 14,11   | 18,00          | 10,64      | 12,71   | : | 6,73      | : | 24,22     | 23,17     |
| 1979 | 16,66      | 15,78   | 25,21          | 16,52      | 19,94   | : | 11,15     | : | 24,83     | 19,66     |
| 1980 | 22,46      | 19,94   | 25,36          | 16,59      | 19,88   | : | 13,62     | : | 26,83     | 18,51     |
| 1981 | 26,38      | 23,01   | 36,02          | 18,81      | 23,49   | : | 19,71     | : | 25,50     | 19,29     |

noch: Verkaufspreise landwirtschaftlicher Produkte  
contd.: Selling prices of agricultural products

F 2

suite: Prix de vente de produits agricoles  
seguito: Prezzi di vendita di prodotti agricoli

Preise ECU/100 kg — ohne MwSt.

Prix ECU/100 kg — hors TVA

| Ⓢ<br>Kj   | BR<br>Deutsch-<br>land | France | Italia | Nederland | Belgique/<br>België | Luxem-<br>bourg | United<br>Kingdom | Ireland | Danmark | Ελλάδα |
|---|------------------------|--------|--------|-----------|---------------------|-----------------|-------------------|---------|---------|--------|
| Hopfen: Alle Sorten /<br>Hop cones: All varieties                   |                        |        |        |           |                     |                 |                   |         |         |        |
| Houblon: Toutes variétés /<br>Luppulo: Tutte le varietà             |                        |        |        |           |                     |                 |                   |         |         |        |
| 1978  | 322,33                 | 93,88  | :      | :         | 218,49              | :               | 239,34            | :       | :       | :      |
| 1979  | 601,21                 | 110,01 | :      | :         | 306,21              | :               | 244,12            | :       | :       | :      |
| 1980  | 923,21                 | 122,78 | :      | :         | 598,13              | :               | 365,42            | :       | :       | :      |
| 1981  | 599,24                 | 120,02 | :      | :         | :                   | :               | 482,36            | :       | :       | :      |
| Rosen / Roses   |                        |        |        |           |                     |                 |                   |         |         |        |
| 1978  | 32,36                  | 38,92  | 32,13  | 10,59     | 12,31               | :               | 15,08             | 14,93   | 12,82   | :      |
| 1979  | 31,20                  | 38,92  | 35,79  | 10,51     | 12,62               | :               | 14,82             | 12,35   | 11,10   | :      |
| 1980  | 30,61                  | 41,36  | 39,02  | 10,59     | 12,51               | :               | 18,15             | 13,85   | 14,18   | :      |
| 1981  | 32,46                  | 43,57  | 43,71  | 11,22     | 12,57               | :               | 21,01             | 15,95   | 16,16   | :      |
| Nelken / Carnations   |                        |        |        |           |                     |                 |                   |         |         |        |
| Œillets / Garofani  |                        |        |        |           |                     |                 |                   |         |         |        |
| 1978  | 18,42                  | 12,27  | 6,44   | 9,85      | 9,93                | :               | 11,07             | 9,32    | :       | :      |
| 1979  | 18,78                  | 10,26  | 6,09   | 10,34     | 10,13               | :               | 11,56             | 7,33    | :       | :      |
| 1980  | 18,93                  | 12,69  | 7,96   | 11,12     | 10,67               | :               | 12,26             | 8,74    | :       | :      |
| 1981  | 20,14                  | 13,23  | 7,11   | 11,24     | 10,53               | :               | 13,83             | 9,28    | :       | :      |
| Speisekartoffeln /<br>Main crop food potatoes                       |                        |        |        |           |                     |                 |                   |         |         |        |
| Pommes de terre de consommation /<br>Patate per consumo diretto     |                        |        |        |           |                     |                 |                   |         |         |        |
| 1978  | 6,17                   | 3,87   | 10,26  | 4,99      | 3,21                | 13,08           | 5,86              | 6,43    | 5,57    | 13,55  |
| 1979  | 8,38                   | 7,64   | 15,42  | 7,48      | 6,07                | 11,45           | 9,33              | 23,29   | 8,29    | 16,86  |
| 1980  | 8,48                   | 5,35   | 14,82  | 6,23      | 5,30                | 11,95           | 10,38             | 16,38   | 9,78    | 15,96  |
| 1981  | 10,31                  | 6,78   | 15,42  | 7,93      | 5,96                | 13,56           | :                 | 15,61   | 10,41   | 19,93  |
| Zuckerrüben / Sugar-beet<br>(Standardqual.)                         |                        |        |        |           |                     |                 |                   |         |         |        |
| Betteraves sucrières / Barbabietole da zucchero<br>(Qual. standard) |                        |        |        |           |                     |                 |                   |         |         |        |
| 1978  | 34,55                  | 23,59  | 41,95  | 32,16     | 31,20               | :               | 32,99             | 37,66   | 30,57   | 29,93  |
| 1979  | 35,29                  | 27,13  | 38,65  | 34,86     | 30,72               | :               | 37,28             | 39,58   | :       | 29,54  |
| 1980  | 36,09                  | 32,95  | 43,73  | 39,01     | 34,49               | :               | 40,17             | 39,94   | :       | 35,40  |
| 1981  | 39,47                  | 26,68  | 43,15  | 36,05     | 32,29               | :               | 45,20             | 42,70   | :       | 43,00  |
| Rohtabak / Raw tobacco  |                        |        |        |           |                     |                 |                   |         |         |        |
| Tabac brut / Tabacco grezzo   |                        |        |        |           |                     |                 |                   |         |         |        |
| 1978  | 274,44                 | 237,29 | 185,86 | :         | 207,11              | :               | :                 | :       | :       | 229,14 |
| 1979  | 277,16                 | 255,08 | 196,82 | :         | 238,67              | :               | :                 | :       | :       | 244,81 |
| 1980  | 297,89                 | 277,39 | 196,58 | :         | 231,96              | :               | :                 | :       | :       | 262,63 |
| 1981  | 301,95                 | 297,35 | 220,06 | :         | :                   | :               | :                 | :       | :       | 323,09 |

N.B.: Die Nummer 6/1975 (S 12) von „Agrarstatistik“ enthält eine detaillierte Beschreibung der die Preisreihen bestimmenden Merkmale. / The number H/1975 (S 12) of "Agricultural statistics" contains a detailed description of the characteristics determining the price series.

N.B.: Le numéro 6/1975 (S 12) de «Statistique agricole» contient une description détaillée des caractéristiques déterminantes des séries de prix. / Il numero 6/1975 (S 12) di «Statistica agraria» comprende una descrizione dettagliata delle caratteristiche determinanti della serie di prezzi.

noch: Verkaufspreise landwirtschaftlicher Produkte  
contd.: Selling prices of agricultural products

F 2

suite: Prix de vente de produits agricoles  
seguito: Prezzi di vendita di prodotti agricoli

Preise ECU/100 l - ohne MwSt.

Prix ECU/100 l - hors TVA

| Tafelwein / Table wine   |                                     | Vin de table / Vino da tavola           |                                      |                                       |                                  |                                       |
|--------------------------|-------------------------------------|---|--------------------------------------|---------------------------------------|----------------------------------|---------------------------------------|
| Entsprechend der Kat. RI |                                     | Correspondant à la cat. RI              |                                      |                                       |                                  |                                       |
| FRANCE                   |                                     |   |                                      |                                       |                                  |                                       |
|                          | Rouge 10 <sup>o</sup> 5:<br>Béziers | Rouge 10 <sup>o</sup> 5:<br>Montpellier | Rouge 10 <sup>o</sup> 5:<br>Narbonne | Rouge 9 <sup>o</sup> 5<br>Carcassonne | Rouge 9 <sup>o</sup> 5:<br>Nîmes | Rouge 10 <sup>o</sup> 5:<br>Perpignan |
| 1978                     | 22,83                               | 22,70                                   | 22,78                                | 19,61                                 | 19,23                            | 22,63                                 |
| 1979                     | 23,99                               | 24,50                                   | 24,10                                | 22,62                                 | 21,94                            | 23,90                                 |
| 1980                     | 22,11                               | 22,04                                   | 22,01                                | 19,57                                 | 19,89                            | 21,50                                 |
| 1981                     | 24,18                               | 24,18                                   | 24,13                                | 21,27                                 | 21,58                            | 23,85                                 |

| ITALIA |  |  |                                      |  |  |   |
|--------|--|--|--------------------------------------|--|--|---|
|        | Rosso 10 <sup>o</sup> -12 <sup>o</sup> :<br>Asti | Rosso 9 <sup>o</sup> -10 <sup>o</sup> 5:<br>Verona | Rosso 10 <sup>o</sup> :<br>Reggio E. | Rosso 10 <sup>o</sup> -11 <sup>o</sup> :<br>Teramo | Rosso 11 <sup>o</sup> -12 <sup>o</sup> :<br>Matera | Rosso 11 <sup>o</sup> -13 <sup>o</sup> :<br>Catanzaro |
| 1978   | 24,33  | 20,05  | 21,10                                | 26,23  | 23,14  | 23,99   |
| 1979   | 26,97  | 21,81  | 22,40                                | 28,11  | 23,41  | 22,84   |
| 1980   | 23,64  | 18,77  | 21,47                                | 33,53  | 19,59  | 26,10   |
| 1981   | 21,19  | 18,04  | 17,22                                | 30,87  | 18,79  | 27,71   |

| Qualitätswein (b.A.) / quality wine (p.s.r.) |  | Vin de qualité / Vino di qualità (v.q.p.r.d.)             |   |   |   |   |
|--|--|---|---|---|---|---|
| FRANCE                                       |  |   |   |   |   |   |
|  | Corbières<br>(v.d.q.s.)<br>Rouge 12 <sup>o</sup> | Côtes de Provence<br>(v.d.q.s.)<br>rosé 11 <sup>o</sup> 5 | Côtes du Rhône<br>(a.o.c.)<br>rouge 12 <sup>o</sup> | Bordeaux<br>(a.o.c.)<br>blanc 11 <sup>o</sup> 5 | Bordeaux<br>(a.o.c.)<br>rouge 11 <sup>o</sup> 5 | Muscadet<br>(a.o.c.)<br>blanc 11 <sup>o</sup> 5 |
| 1978   | 45,99  | 49,35   | 62,37   | 38,88   | 81,22   | 86,69   |
| 1979   | 35,15  | 44,79   | 52,46   | 32,50   | 92,54   | 93,09   |
| 1980   | 33,66  | 37,70   | 52,09   | 30,46   | 79,35   | 66,50   |
| 1981   | 41,22  | 44,33   | 66,30   | 44,76   | 72,20   | 70,48   |

| ITALIA |  |  |   |                                |  |  |
|--------|--|--|---|--------------------------------|--|--|
|        | Barbera, rosso<br>Asti 1 <sup>a</sup> qual.<br>12 <sup>o</sup> 5-13 <sup>o</sup> | Dolcetto delle Langhe,<br>rosso tipico<br>dell'Albese: Cuneo | Merlot, rosso<br>11 <sup>o</sup> 5-12 <sup>o</sup> :<br>Treviso | Sangiovese,<br>rosso:<br>Forlì | Chianti, rosso<br>12 <sup>o</sup> 5 classico:<br>Siena | Castelli, bianco<br>12 <sup>o</sup> Frascati-<br>Grottaferrata: Roma |
| 1978   | 38,56  | 94,12  | 25,18   | 32,31                          | 36,16  | 43,14  |
| 1979   | 57,20  | 111,26   | 29,16   | 34,10                          | 49,63  | 47,40  |
| 1980   | 37,89  | 93,20  | 23,58   | 28,59                          | 44,71  | 42,01  |
| 1981   | 30,97  | 84,44  | 23,41   | 38,11                          | 32,54  | 37,80  |

Ελλάδα

| Weinmost, Wein / Wine must, wine |           | Μούσι, vin / Mosto, vino |                 |         |        |
|----------------------------------|-----------|--------------------------|-----------------|---------|--------|
|                                  | Wine must | Retsina, white           | Aretsino, white | Kokkino | Samos  |
| 1978                             | 23,90     | 25,05                    | 115,75          | 55,85   | 127,61 |
| 1979                             | 26,71     | 23,77                    | 115,53          | 53,81   | 129,83 |
| 1980                             | 26,84     | 26,20                    | 109,91          | 73,09   | 138,13 |
| 1981                             | 29,02     | 29,36                    | 136,54          | 90,29   | 153,07 |

N.B.: Siehe Seite 233.

N.B.: Voir page 233.

noch: Verkaufspreise landwirtschaftlicher Produkte  
contd.: Selling prices of agricultural products

F 2

suite: Prix de vente de produits agricoles  
seguito: Prezzi di vendita di prodotti agricoli

Preise ECUK/100 kg – ohne MwSt.

Prix ECU/100 kg – hors TVA

| Kj | BR<br>Deutsch-<br>land | France | Italia | Nederland | Belgique/<br>België | Luxem-<br>bourg | United<br>Kingdom | Irland | Danmark | Ελλάδα |
|----|------------------------|--------|--------|-----------|---------------------|-----------------|-------------------|--------|---------|--------|
|----|------------------------|--------|--------|-----------|---------------------|-----------------|-------------------|--------|---------|--------|

Weichweizenmehl / Soft wheat flour

Farine de blé tendre / Farina di frumento tenero

|      |       |       |       |       |       |   |       |       |       |       |
|------|-------|-------|-------|-------|-------|---|-------|-------|-------|-------|
| 1978 | 29,31 | 25,48 | 22,44 | 30,43 | 31,25 | : | 29,46 | 33,65 | 42,81 | 20,03 |
| 1979 | 30,00 | 28,05 | 23,39 | 31,07 | 31,47 | : | 31,68 | :     | 42,45 | 21,96 |
| 1980 | 30,22 | 28,83 | 25,35 | 31,55 | 31,33 | : | 39,43 | :     | 41,52 | 23,41 |
| 1981 | 31,05 | 32,90 | 28,72 | 34,01 | 32,76 | : | 45,45 | :     | 44,68 | 27,12 |

Kristallzucker / Crystallized sugar

Sucre cristallisé / Zucchero cristallizzato

Fig. 5

|      |       |       |       |       |       |   |       |       |       |       |
|------|-------|-------|-------|-------|-------|---|-------|-------|-------|-------|
| 1978 | 50,08 | 43,90 | 52,61 | 46,26 | 43,78 | : | 38,21 | 43,35 | 46,30 | 39,54 |
| 1979 | 51,75 | 46,66 | 55,80 | 46,99 | 44,22 | : | 44,54 | :     | 46,47 | 36,44 |
| 1980 | 53,26 | 50,95 | 60,86 | 48,29 | 45,52 | : | 55,51 | :     | 47,65 | 40,68 |
| 1981 | 56,31 | 55,63 | 64,64 | 51,93 | 48,89 | : | 64,71 | :     | 51,75 | 53,23 |

Pflanzenöl / Vegetable oil

Huile végétale / Olio vegetale

(100 l)

|      |       |   |       |       |   |   |        |   |   |        |
|------|-------|---|-------|-------|---|---|--------|---|---|--------|
| 1978 | 80,59 | : | 66,98 | 94,15 | : | : | 140,85 | : | : | 199,92 |
| 1979 | 80,85 | : | 66,63 | 88,15 | : | : | 158,22 | : | : | 206,29 |
| 1980 | 79,76 | : | 63,96 | 74,38 | : | : | 170,88 | : | : | 201,25 |
| 1981 | 79,15 | : | 70,74 | 80,54 | : | : | 184,90 | : | : | 218,27 |

Margarine / Margarine

Margarine / Margarina

|      |        |        |        |        |        |   |        |        |        |       |
|------|--------|--------|--------|--------|--------|---|--------|--------|--------|-------|
| 1978 | 105,63 | 115,16 | 100,21 | 103,37 | 140,64 | : | 111,46 | 111,46 | 109,70 | 85,33 |
| 1979 | 108,73 | 129,17 | 98,43  | 111,47 | 146,47 | : | 115,70 | :      | 118,60 | 87,39 |
| 1980 | 116,47 | 139,21 | 115,17 | 108,11 | 146,26 | : | 125,87 | :      | 111,15 | 83,51 |
| 1981 | 123,93 | 156,46 | 121,54 | 117,58 | 153,56 | : | 137,51 | :      | 129,06 | 93,52 |

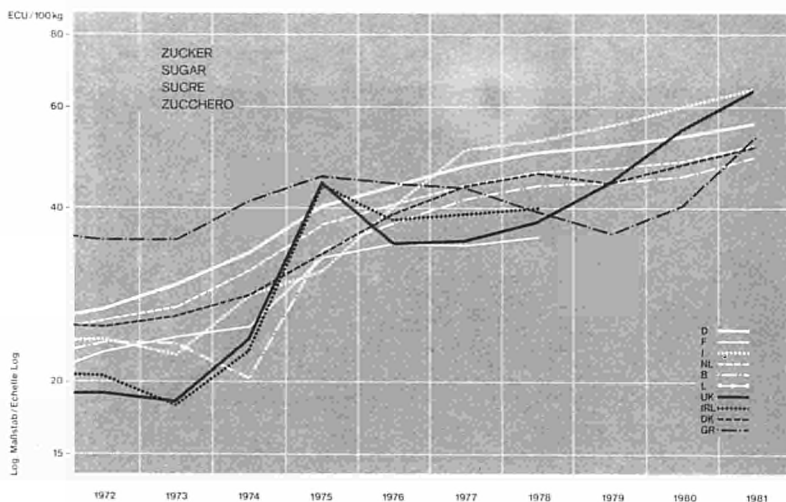


Fig. 5

N.B.: Siehe Seite 233.  
N.B.: Voir page 233.

noch: Verkaufspreise landwirtschaftlicher Produkte  
contd.: Selling prices of agricultural products

F 2

suite: Prix de vente de produits agricoles  
seguito: Prezzi di vendita di prodotti agricoli

Preise ECU/100 kg — ohne MwSt.

Prix ECU/100 kg — hors TVA

| Kj   | BR<br>Deutsch-<br>land | France | Italia       | Nederland               | Belgique/<br>België | Luxem-<br>bourg | United<br>Kingdom | Ireland | Danmark             | Ελλάδα |
|--|------------------------|--------|--------------|-------------------------|---------------------|-----------------|-------------------|---------|---------------------|--------|
| Lebendenschlächtrinder / Live cattle for slaughter |                        |        |              |                         |                     |                 |                   |         |                     |        |
|  | Kälber<br>A            | Veaux  | Vitelli<br>I | Vette kalveren<br>1* kw | Veaux<br>ordinaires | Veaux           |                   |         | Calves<br>1st qual. |        |
| 1978   | 230,86                 | 202,97 | 177,95       | 206,17                  | 208,43              | 164,75          | :                 | :       | 133,34              | :      |
| 1979   | 235,02                 | 204,65 | 176,53       | 202,21                  | 209,56              | 175,45          | :                 | :       | 132,06              | :      |
| 1980   | 221,69                 | 205,83 | 190,96       | 189,11                  | 192,35              | 182,52          | :                 | :       | 133,12              | :      |
| 1981   | 226,50                 | 210,60 | 213,63       | 221,25                  | 218,04              | 191,57          | :                 | :       | 146,54              | :      |

Fig. 6

|      | Bullen<br>A | Taureaux<br>R | Vitelloni<br>I<br>(razza da carne) | Vleesstieren<br>ca 1½ j.<br>1* kw. | Bœufs,<br>génisses,<br>taureaux<br>(b. conform.) | Taureaux<br>Extra | Bullocks<br>(450-500 kg) | Young bulls<br>(350-400 kg) |        |
|------|-------------|---------------|------------------------------------|------------------------------------|--|-------------------|--------------------------|-----------------------------|--------|
| 1978 | 159,85      | 134,29        | 159,80                             | 149,02                             | 162,55   | 139,14            | :                        | 118,51                      | 132,49 |
| 1979 | 162,29      | 139,59        | 177,95                             | 148,1                              | 165,82   | 139,67            | :                        | 120,15                      | 132,06 |
| 1980 | 161,28      | 151,50        | 198,42                             | 147,45                             | 165,67   | 138,87            | :                        | 117,00                      | 133,12 |
| 1981 | 169,30      | 164,59        | 216,79                             | 160,71                             | 178,11   | 151,18            | :                        | 138,29                      | 146,42 |

Fig. 7

|      | Färßen<br>A | Génisses<br>R | Giovenche<br>I | Vaarzen<br>1* kw. | Génisses<br>(55%) | Génisses<br>AA | Heavy heifers<br>(over 480 kg) | Heifers<br>(400-449 kg) | Heifers<br>1st qual. |
|------|-------------|---------------|----------------|-------------------|-------------------|----------------|--------------------------------|-------------------------|----------------------|
| 1978 | 141,39      | 143,72        | 126,63         | 141,93            | 139,16            | 131,72         | 97,32                          | 106,51                  | 118,24               |
| 1979 | 143,58      | 146,31        | 128,77         | 138,83            | 140,25            | 131,18         | 112,59                         | 113,31                  | 114,72               |
| 1980 | 141,99      | 151,90        | 146,20         | 137,31            | 141,51            | 128,70         | 124,45                         | 105,65                  | 116,39               |
| 1981 | 150,24      | 165,50        | 230,81         | 149,54            | 149,58            | 137,50         | 157,18                         | 129,26                  | 130,01               |

|      | Ochsen<br>A | Bœufs<br>R | Buoi<br>I | Ossen<br>1* kw. | Bœufs<br>(55%) | Bœufs<br>Extra | Heavy steers<br>(over 550 kg) | Bullocks<br>(510-549 kg) | Bullocks<br>1st qual. |
|------|-------------|------------|-----------|-----------------|----------------|----------------|-------------------------------|--------------------------|-----------------------|
| 1978 | :           | 139,90     | 107,18    | 138,23          | 143,23         | 147,25         | 100,07                        | 117,78                   | 123,80                |
| 1979 | :           | 143,71     | 116,76    | 137,85          | 146,67         | 146,52         | 116,29                        | 117,40                   | 119,71                |
| 1980 | :           | 154,96     | 124,74    | 137,31          | 149,59         | 145,11         | 140,52                        | 117,41                   | 123,67                |
| 1981 | :           | 167,35     | 131,73    | 147,38          | 161,33         | 153,10         | 163,19                        | 137,14                   | 134,05                |

Fig. 8

|      | Kühe<br>B | Vaches<br>O | Vacche<br>I<br>(razza da latte) | Slachtkoeien<br>2* kw. | Vaches<br>(50%) | Vaches<br>A | Cows<br>grade 2 | Cows<br>grade 2 | Cows<br>1st qual. |
|------|-----------|-------------|---------------------------------|------------------------|-----------------|-------------|-----------------|-----------------|-------------------|
| 1978 | 119,01    | 108,63      | 100,59                          | 116,70                 | 113,90          | 112,13      | 67,34           | 82,91           | 107,99            |
| 1979 | 1221,23   | 111,95      | 99,85                           | 113,80                 | 114,25          | 110,97      | 78,68           | 83,56           | 106,39            |
| 1980 | 119,76    | 119,26      | 107,28                          | 113,03                 | 110,55          | 109,54      | 96,21           | 80,16           | 109,49            |
| 1981 | 125,82    | 133,27      | 113,94                          | 124,32                 | 119,63          | 120,06      | 122,80          | 94,31           | 123,70            |

|      | Kühe<br>C | Vaches<br>P | Vacche<br>II<br>(razza da latte) | Slachtkoeien<br>3* kw.<br>(«fabrication») | Vaches<br>(«fabrication») | Vaches<br>B | Cows<br>grade 3 | Cows<br>grade 3 | Cows<br>3rd qual. |
|------|-----------|-------------|----------------------------------|---|---------------------------|-------------|-----------------|-----------------|-------------------|
| 1978 | 104,18    | 88,56       | 92,05                            | 99,96                                     | 91,11                     | 100,02      | 60,75           | 67,06           | 78,35             |
| 1979 | 106,54    | 93,37       | 87,79                            | 97,47                                     | 94,46                     | 96,18       | 68,02           | 67,01           | 75,60             |
| 1980 | 106,77    | 99,53       | 95,00                            | 96,73                                     | 94,36                     | 96,14       | 84,25           | 64,42           | 79,21             |
| 1981 | 111,30    | 111,66      | 99,63                            | 107,38                                    | 105,92                    | 105,46      | 109,91          | 77,12           | 90,50             |

N.B.: Das Sonderheft S 5/1973 der Reihe „Agrarpreise“ und das Heft 6/1975 (S 11) von „Agrarstatistik“ enthalten eine detaillierte Beschreibung der die Preisreihen bestimmenden Merkmale. / The Special number S 5/1973 of the series „Agricultural prices“ and the number 6/1975 (S 11) of „Agricultural statistics“ contain a detailed description of the characteristics determining the price series.

N.B.: Le numéro spécial S 5/1973 de la série «Prix agricoles» et le numéro 6/1975 (S 11) de «Statistique agricole» contiennent la description détaillée des caractéristiques déterminantes des séries de prix. / Il numero speciale S 5/1973 della serie «Prezzi agricoli» ed il numero 6/1975 (S 11) «Statistica agraria» contengono la descrizione dettagliata delle caratteristiche determinanti delle serie di prezzi.



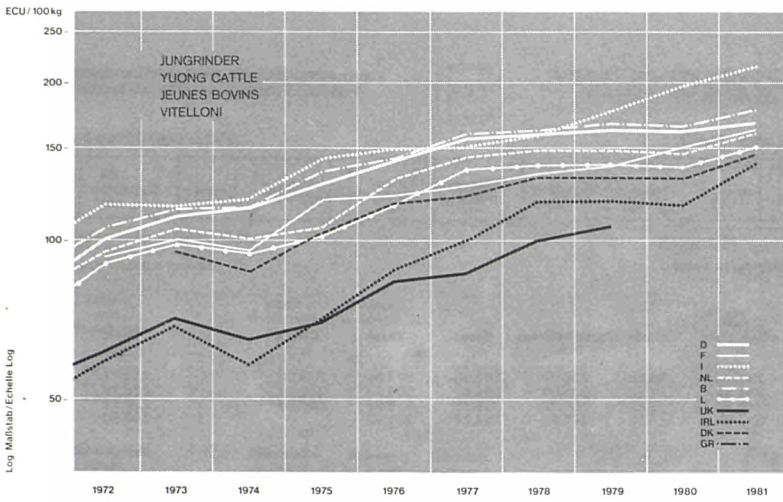


Fig. 6

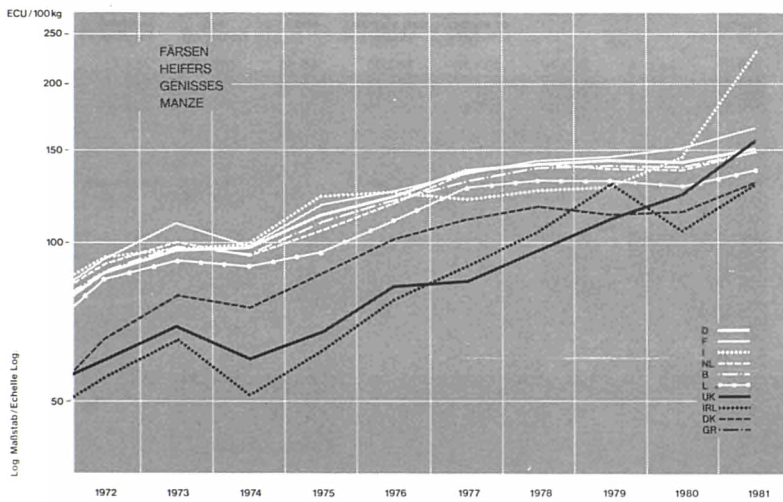


Fig. 7

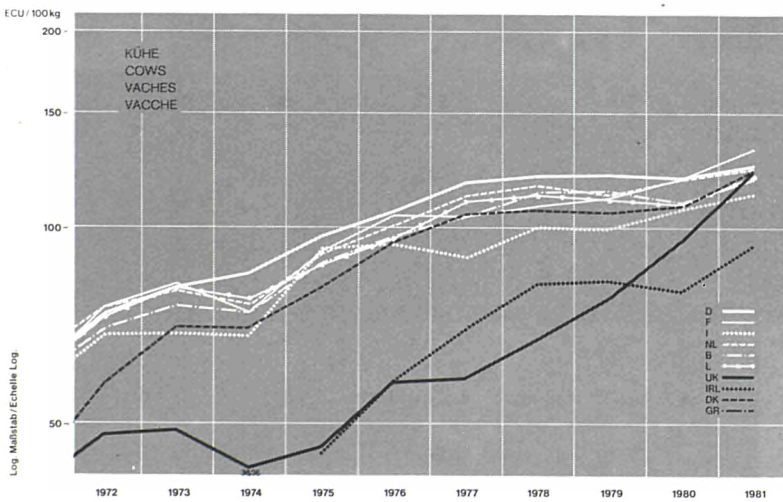


Fig. 8

noch: Verkaufspreise landwirtschaftlicher Produkte  
 contd.: Selling prices of agricultural products

F 2

suite: Prix de vente de produits agricoles  
 seguito: Prezzi di vendita di prodotti agricoli

Preise ECU/100 kg — ohne MwSt.

Prix ECU/100 kg — hors TVA

| Kj | BR<br>Deutsch-<br>land | France | Italia | Nederland | Belgique/<br>België | Luxem-<br>bourg | United<br>Kingdom | Ireland | Danmark | Ελλάδα |
|----|------------------------|--------|--------|-----------|---------------------|-----------------|-------------------|---------|---------|--------|
|----|------------------------|--------|--------|-----------|---------------------|-----------------|-------------------|---------|---------|--------|

Geschlachtete Rinder/Slaughtered cattle

Bovins abattus/Bovini macellati

|      | Kälber<br>I | Veaux<br>«Rose clair»<br>R | Vitelli<br>I | Vette kalveren<br>1 <sup>er</sup> kw. | Veaux  | Veaux  | Calves<br>fat | Calves<br>1st qual. |
|------|-------------|----------------------------|--------------|---------------------------------------|--------|--------|---------------|---------------------|
| 1978 | 335,67      | 292,17                     | 284,66       | 338,77                                | 357,60 | 287,06 | 228,52        | 231,07              |
| 1979 | 337,33      | 294,02                     | 284,69       | 335,07                                | 354,85 | 304,87 | 250,14        | 228,18              |
| 1980 | 327,23      | 285,74                     | 299,82       | 307,22                                | 334,75 | 316,52 | 296,38        | 232,77              |
| 1981 | 358,80      | 347,85                     | 342,15       | 367,55                                | 364,24 | 331,40 | :             | 258,50              |

Fig. 9

|      | Jungbullen<br>I | Bœufs,<br>vaches<br>R | Vitelloni<br>I | Stieren<br>I | Bœufs,<br>génisses<br>et vaches<br>(1 <sup>er</sup> choix) | Bœufs, tau-<br>reaux, génis-<br>ses, vaches<br>(Extra) | Scotch<br>killed | Fat cattle<br>well<br>bodied up | Heifers and<br>bullocks<br>1st qual. |
|------|-----------------|-----------------------|----------------|--------------|--|--|------------------|---------------------------------|--------------------------------------|
| 1978 | 275,42          | 239,90                | 258,11         | 269,78       | 303,26   | 262,05   | 180,45           | 206,19                          | 234,21                               |
| 1979 | 279,19          | 246,16                | 264,62         | 271,41       | 301,78   | 262,14   | 210,17           | :                               | 233,45                               |
| 1980 | 278,11          | 267,17                | 294,57         | 268,09       | 303,00   | 264,10   | 243,45           | :                               | 236,73                               |
| 1981 | 292,77          | 300,33                | 324,13         | 288,64       | 308,68   | 285,78   | 308,11           | :                               | 266,08                               |

|      | Kühe<br>II | Bœufs,<br>vaches<br>O | Vacche<br>II | Koeien<br>2 <sup>e</sup> kw. | Bœufs,<br>génisses<br>et vaches<br>(2 <sup>e</sup> choix) | Vaches<br>A | Fat cattle<br>average body | Young cows<br>2nd qual. |
|------|------------|-----------------------|--------------|------------------------------|---|-------------|----------------------------|-------------------------|
| 1978 | 214,78     | 206,45                | 173,46       | 222,22                       | 252,16  | 214,22      | 208,24                     | 193,18                  |
| 1979 | 218,25     | 219,75                | 173,59       | 220,11                       | 254,03  | 209,88      | :                          | 197,25                  |
| 1980 | 219,87     | 229,34                | 197,09       | 222,08                       | 256,95  | 210,77      | :                          | 207,35                  |
| 1981 | 232,31     | 258,78                | 231,67       | 243,59                       | 271,42  | 235,02      | :                          | 227,70                  |

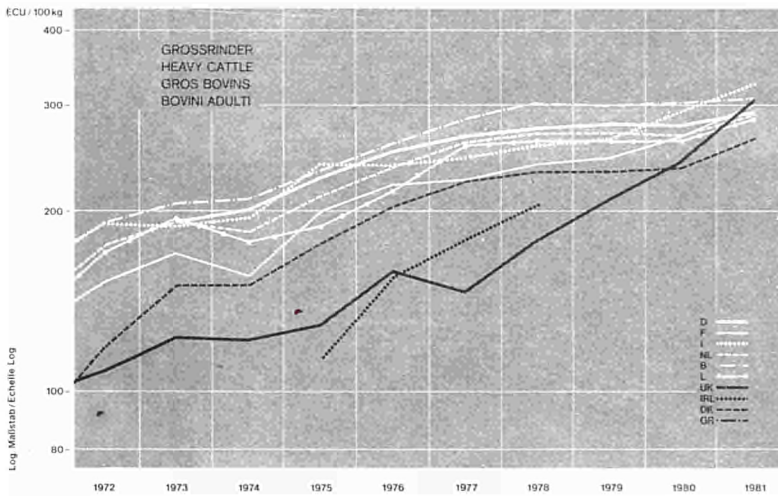


Fig. 9

N.B.: Siehe Seite 236.

N.B.: Voir page 236.

noch: Verkaufspreise landwirtschaftlicher Produkte  
 contd.: Selling prices of agricultural products

F 2

suite: Prix de vente de produits agricoles  
 seguito: Prezzi di vendita di prodotti agricoli

Preise ECU/Stück – ohne MwSt.

Prix ECU/tête – hors TVA

| Kj  | BR<br>Deutsch-<br>land | France | Italia | Nederland | Belgique/<br>België | Luxem-<br>bourg | United<br>Kingdom | Ireland                                   | Danmark | Ελλάδα |
|---|------------------------|--------|--------|-----------|---------------------|-----------------|-------------------|---|---------|--------|
| Nutz- und Zuchtviehriinder / Store cattle |                        |        |        |           |                     |                 |                   |   |         |        |
| Preise je Stück / Price per head          |                        |        |        |           |                     |                 |                   |   |         |        |
|   |                        |        |        |           |                     |                 |                   | Bovins d'élevage / Bovini per allevamento |         |        |
|   |                        |        |        |           |                     |                 |                   | Prix par tête / Prezzi pro capite         |         |        |

Fig. 10

|      | Futter-<br>und<br>Weidebullen |   | Vitelli<br>8-12 mesi | Stieren<br>en ossen |   |   | Yearling<br>steers<br>1st and<br>2nd qual. | Bullocks<br>(350-400 kg) |   |   |
|------|-------------------------------|---|----------------------|---------------------|---|---|--|--------------------------|---|---|
| 1978 | 510,55                        | : | 603,56               | 428,82              | : | : | 306,52                                     | 448,69                   | : | : |
| 1979 | 491,06                        | : | 638,07               | 416,21              | : | : | 347,81                                     | 462,79                   | : | : |
| 1980 | 473,02                        | : | 672,98               | 407,21              | : | : | 384,54                                     | 434,14                   | : | : |
| 1981 | 498,03                        | : | 782,09               | 451,88              | : | : | 474,19                                     | 525,86                   | : | : |

Fig. 11

|      | Hochtragende<br>Färsen<br> |   | Giovenche<br>prossime<br>al parto | Vaarzen<br>2 tot 3 jaar,<br>hoogdrachtig | Génisses<br>pleines |   | Friesian cows<br>and heifers<br>due to calve<br>in 2-3 weeks |   | Heifers<br>ready to calve |   |
|------|----------------------------|---|-----------------------------------|--|---------------------|---|--|---|---------------------------|---|
| 1978 | 812,18                     | : | 902,25                            | 806,80                                   | 881,50              | : | 586,96   | : | 777,84                    | : |
| 1979 | 861,85                     | : | 955,15                            | 840,78                                   | 905,89              | : | 619,16   | : | 781,65                    | : |
| 1980 | 832,34                     | : | 984,55                            | 808,25                                   | 916,23              | : | 721,53   | : | 756,32                    | : |
| 1981 | 829,79                     | : | 1 076,32                          | 848,26                                   | 906,29              | : | 866,72   | : | 771,97                    | : |

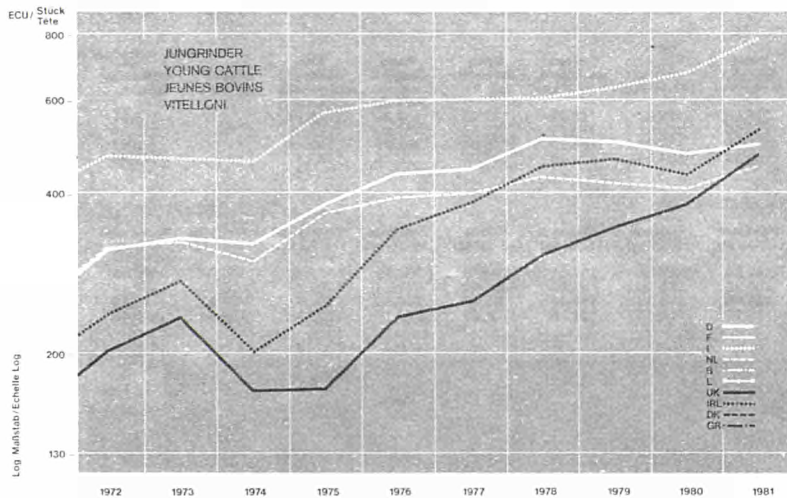


Fig. 10

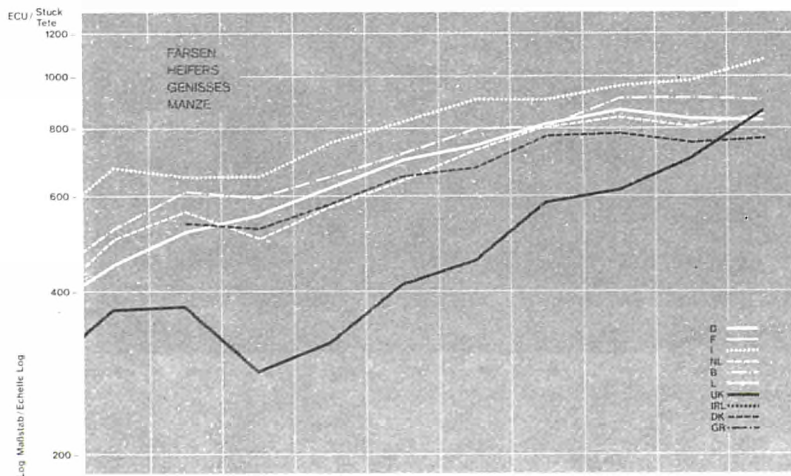


Fig. 11

noch: Verkaufspreise landwirtschaftlicher Produkte  
contd.: Selling prices of agricultural products

F 2

suite: Prix de vente de produits agricoles  
seguito: Prezzi di vendita di prodotti agricoli

Preise ECU/100 kg — ohne MwSt.

Prix ECU/100 kg — hors TVA

| Kj | BR<br>Deutschland | France | Italia | Nederland | Belgique/<br>Belgie | Luxemburg | United<br>Kingdom | Ireland | Danmark | Ελλάδα |
|----|-------------------|--------|--------|-----------|---------------------|-----------|-------------------|---------|---------|--------|
|----|-------------------|--------|--------|-----------|---------------------|-----------|-------------------|---------|---------|--------|

|      | Lebensschlachtschweine / Pigs for slaughter |                               |                             |                    |             | Porcins de boucherie vivants / Suini vivi da macello |            |                          |   |   |
|------|---|-------------------------------|-----------------------------|--------------------|-------------|--|------------|--------------------------|---|---|
|      |   | Suini<br>magni<br>(50-100 kg) | Slachtvarkens<br>(80-90 kg) | Porcs<br>de viande | Porcs<br>AA | Cutters  | Bacon pigs | Slaughter<br>pigs<br>A 1 |   |   |
| 1978 | :   | 100,47                        | 93,64                       | 112,25             | 120,92      | 94,17  | 97,02      | 98,58                    | : | : |
| 1979 | :   | 113,36                        | 93,76                       | 114,65             | 118,16      | 98,87  | 96,09      | 91,55                    | : | : |
| 1980 | :   | 126,47                        | 92,38                       | 115,15             | 125,18      | 112,28   | 98,30      | 91,60                    | : | : |
| 1981 | :   | 120,63                        | 105,58                      | 126,84             | 134,01      | 133,46   | 110,79     | 105,40                   | : | : |

|      | Schweine<br>C<br>(100-119 kg) | Suini<br>grassi<br>(100-125 kg) | Slachtvarkens<br>(90-105 kg) | Porcs<br>demi-gras | Baconers<br>(84-109 kg) |
|------|-------------------------------|---------------------------------|------------------------------|--------------------|-------------------------|
| 1978 | 115,96                        | 95,77                           | 97,89                        | 105,16             | 90,95                   |
| 1979 | 119,24                        | 107,50                          | 98,12                        | 103,92             | 95,47                   |
| 1980 | 121,23                        | 114,46                          | 96,73                        | 106,61             | 108,07                  |
| 1981 | 134,93                        | 118,14                          | 110,27                       | 116,58             | 130,17                  |

Geschlachtete Schweine / Slaughtered pigs

Porcins abattus / Suini macellati

Fig. 12

|      | Schweine<br>Handels-<br>klasse II<br>der V.O. | Porcs<br>Classe II | Suini<br>(Regola-<br>mento)<br>(125-180 kg) | Varkens<br>gemiddeld<br>1* en 2* kw. | Porcs<br>Classe II | Porcs<br>Classe II | Pigs<br>Class II | Pigs<br>Class II |
|------|---|--------------------|---|--------------------------------------|--------------------|--------------------|------------------|------------------|
| 1978 | 133,02  | 125,61             | 126,97                                      | 165,21                               | 132,40             | 159,88             | 116,31           | 129,35           |
| 1979 | 137,80  | 132,43             | 139,12                                      | 155,71                               | 134,62             | 157,85             | 123,05           | 123,45           |
| 1980 | 135,88  | 136,65             | 151,94                                      | 165,20                               | 136,81             | 167,25             | 140,89           | 122,77           |
| 1981 | 152,75  | 150,66             | 164,66                                      | 179,45                               | 149,68             | 179,20             | 163,17           | 141,49           |

Nutz- und Zuchtvieh: Schweine / Store pigs

Porcins d'élevage / Suini per allevamento

|      | Ferkel<br>(18-20 kg) | Porcelets<br>(15-20 kg) | Lattonzoli<br>(15-25 kg) | Biggen<br>(15-20 kg) | Gorets<br>(15-25 kg) | Porcelets<br>(18-20 kg) | Store pigs<br>(14-23 kg) | Young pigs<br>(14-24 kg) | Young pigs<br>(20 kg) |
|------|----------------------|-------------------------|--------------------------|----------------------|----------------------|-------------------------|--------------------------|--------------------------|-----------------------|
| 1978 | 168,97               | 141,29                  | 128,48                   | 157,95               | 194,58               | 188,81                  | 177,16                   | 142,04                   | 182,35                |
| 1979 | 176,18               | 150,96                  | 153,10                   | 153,53               | 201,42               | 179,33                  | 166,25                   | 128,16                   | 157,44                |
| 1980 | 181,46               | 168,00                  | 176,33                   | 151,43               | 195,40               | 208,75                  | 194,91                   | 125,92                   | 148,20                |
| 1981 | 190,00               | 170,20                  | 156,17                   | 171,16               | 207,68               | 262,17                  | 223,99                   | 158,55                   | 175,45                |

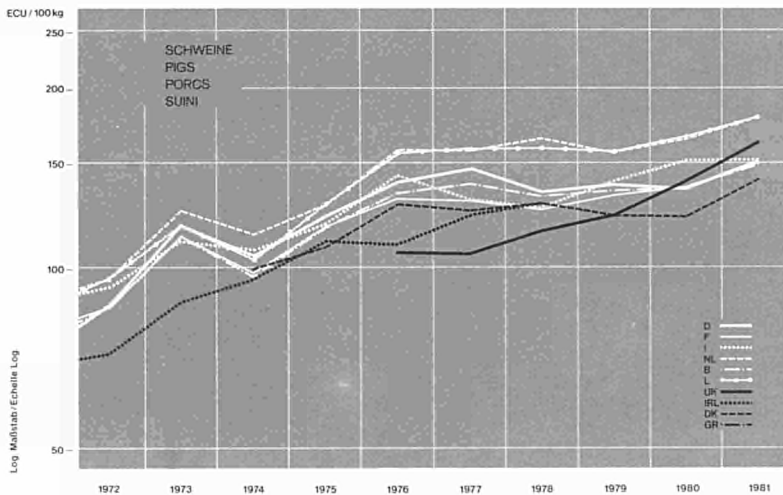


Fig. 12

N.B.: Siehe Seite 236.  
N.B.: Voir page 236.

noch: Verkaufspreise landwirtschaftlicher Produkte  
contd.: Selling prices of agricultural products

F 2

suite: Prix de vente de produits agricoles  
seguito: Prezzi di vendita di prodotti agricoli

Preise ECU/100 kg – ohne MwSt.

Prix ECU/100 kg – hors TVA

| Kj | BR<br>Deutschland | France | Italia | Nederland | Belgique/<br>Belgie | Luxem-<br>bourg | United<br>Kingdom | Ireland | Danmark | Ελλάδα |
|----|-------------------|--------|--------|-----------|---------------------|-----------------|-------------------|---------|---------|--------|
|----|-------------------|--------|--------|-----------|---------------------|-----------------|-------------------|---------|---------|--------|

Lebendschlachtschafe / Live sheep for slaughter

Ovins de boucherie vivants / Ovini vivi da macello

|      | Lämmer<br>und<br>Hammel<br>Klasse A | Moutons | Castrati | Schafen<br>vette<br>> 1,5 jaar | Moutons<br>de troupe<br>et moutons<br>laitiers |   | Hoggets<br>dressed car-<br>cass weight<br>(21-27 kg) | Sheep<br>50-59 kg |   |   |
|------|-------------------------------------|---------|----------|--------------------------------|--|---|--|-------------------|---|---|
| 1978 | 125,27                              | 148,26  | 129,12   | 110,38                         | 107,74   | : | 95,16  | 120,79            | : | : |
| 1979 | 129,64                              | 149,93  | 132,33   | 107,98                         | 101,88   | : | 116,18   | 141,35            | : | : |
| 1980 | 125,15                              | 151,13  | 135,45   | 96,37                          | 106,95   | : | 109,83   | 125,92            | : | : |
| 1981 | :                                   | 156,62  | 160,65   | 121,44                         | 131,40   | : | 136,21   | 153,05            | : | : |

Geschlachtete Schafe / Slaughtered sheep

Ovins abattus / Ovini macellati

|      | Mast-<br>Lämmer | Agneaux<br>et moutons |   | Moutons |   | English<br>lamb | Lambs<br>and sheep<br>well<br>bodied up | Lambs<br>1st qual. |   |
|------|-----------------|-----------------------|---|---------|---|-----------------|---|--------------------|---|
| 1978 | :               | 327,19                | : | 229,17  | : | 186,02          | 251,47                                  | 256,86             | : |
| 1979 | 307,46          | 337,25                | : | 254,28  | : | 215,21          | :                                       | 270,91             | : |
| 1980 | 299,90          | 336,35                | : | 280,06  | : | 221,63          | :                                       | 245,55             | : |
| 1981 | 369,15          | 356,96                | : | 396,18  | : | 283,00          | :                                       | 331,21             | : |

Lebendgeflügel / Live poultry

Volailles vivantes / Pollame vivo

|      | Jungmast-<br>geflügel<br>A | Poulets<br>d'élevage | Polli di<br>allevamento<br>«a terra» | Gecon-<br>tracteerde<br>kuikens | Poulets<br>à rôtir<br>1 <sup>er</sup> choix |   | Broiler<br>chickens | Chickens<br>Extra grade |   |
|------|----------------------------|----------------------|--------------------------------------|---------------------------------|---|---|---------------------|-------------------------|---|
| 1978 | 72,77                      | 76,83                | 80,88                                | 66,95                           | 73,66                                       | : | 76,47               | 62,97                   | : |
| 1979 | 74,87                      | 77,88                | 81,65                                | 68,58                           | 78,58                                       | : | 80,81               | 63,67                   | : |
| 1980 | 76,86                      | 81,62                | 84,94                                | 72,46                           | 81,26                                       | : | 81,86               | 64,65                   | : |
| 1981 | 80,35                      | 89,74                | 105,00                               | 75,67                           | 83,64                                       | : | 89,48               | 71,19                   | : |

Geschlachtetes Geflügel / Slaughtered poultry

Volailles abattus / Pollame macellato

Fig. 13

|      | Jungmast-<br>geflügel<br>A<br>„70 v.H.“ | Poulets<br>A<br>moyens<br>«83%» | Polli<br>1 <sup>a</sup> scelta alle-<br>vati a terra<br>«83%» | Kuikens<br>A 17,70% | Poulets<br>«70%» |   | Chickens<br>grade 1 | Chickens<br>Extra grade |   |
|------|---|---------------------------------|---|---------------------|------------------|---|---------------------|-------------------------|---|
| 1978 | 124,41                                  | 94,60                           | 114,87  | 112,09              | 145,97           | : | 102,21              | 125,08                  | : |
| 1979 | 131,43                                  | 93,83                           | 113,13  | 116,46              | 152,50           | : | 115,50              | 125,81                  | : |
| 1980 | 135,88                                  | 98,83                           | 119,94  | 122,45              | 157,23           | : | 125,93              | 131,59                  | : |
| 1981 | 141,21                                  | 109,27                          | 145,77  | 127,20              | 158,82           | : | 140,64              | 150,58                  | : |

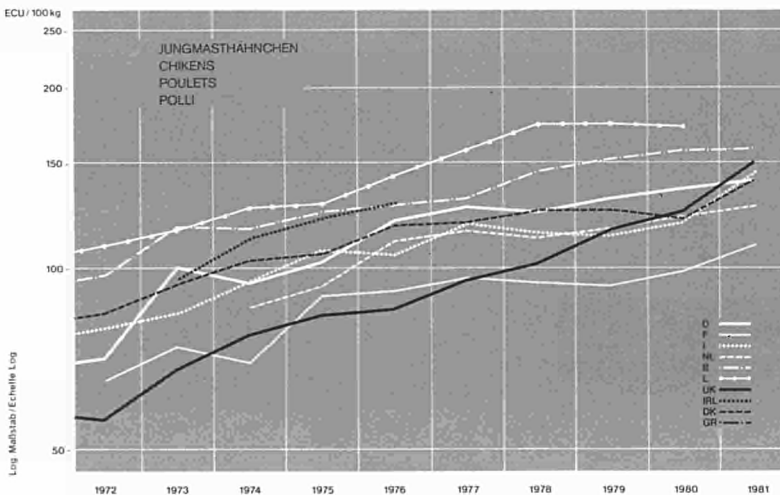


Fig. 13

N.B.: Siehe Seite 236.  
N.B.: Voir page 236.

noch: Verkaufspreise landwirtschaftlicher Produkte  
contd.: Selling prices of agricultural products

F 2

suite: Prix de vente de produits agricoles  
seguito: Prezzi di vendita di prodotti agricoli

Preise: ECU/100 kg - ohne MwSt.

Prix ECU/100 kg - hors TVA

| KJ | BR<br>Deutsch-<br>land | France | Italia | Nederland | Belgique/<br>Belgie | Luxem-<br>bourg | United<br>Kingdom | Ireland | Danmark | ΕΑΑδ5α |
|----|------------------------|--------|--------|-----------|---------------------|-----------------|-------------------|---------|---------|--------|
|----|------------------------|--------|--------|-----------|---------------------|-----------------|-------------------|---------|---------|--------|

Rohmilch, 3,7% Fettgehalt/Raw milk, 3,7% fat content

Lait cru 3,7% M.G./Latte intero 3,7% M.G.

Fig. 14

|      |       |       |       |       |       |       |       |       |       |   |
|------|-------|-------|-------|-------|-------|-------|-------|-------|-------|---|
| 1978 | 21,38 | 16,88 | 21,75 | 19,72 | 18,94 | 17,37 | 14,73 | 16,87 | 19,52 | : |
| 1979 | 22,08 | 18,07 | 23,11 | 19,78 | 18,94 | 18,40 | 16,40 | 17,30 | 19,56 | : |
| 1980 | 21,89 | 19,32 | 24,49 | 20,65 | 18,83 | 18,53 | 19,88 | 16,94 | 20,31 | : |
| 1981 | 22,38 | 20,50 | 25,94 | 21,67 | 19,82 | 18,84 | 22,96 | 18,89 | 21,96 | : |

Rohmilch, realer Fettgehalt/  
Raw milk, actual fat content

Lait cru, teneur réelle en M.G./  
Latte intero, tenore reale in M.G.

|      |       |       |       |       |       |       |       |       |       |       |
|------|-------|-------|-------|-------|-------|-------|-------|-------|-------|-------|
| 1978 | 21,80 | 17,08 | 21,65 | 20,43 | 18,72 | 17,53 | 15,09 | 16,51 | 21,37 | 18,00 |
| 1979 | 22,56 | 18,31 | 23,02 | 20,66 | 19,80 | 18,69 | 16,75 | 16,85 | 21,36 | 17,96 |
| 1980 | 22,39 | 19,68 | 24,41 | 21,51 | 18,87 | 19,03 | 20,32 | 16,48 | 22,10 | 17,73 |
| 1981 | 22,90 | 20,79 | 25,86 | 23,08 | 19,98 | 19,32 | 23,29 | 18,42 | 23,98 | 22,51 |

Frische Eier / Fresh eggs  
(je 100 Stück / per 100 pieces)

Œufs frais / Uova fresche  
(par 100 pièces / per 100 pezzili)

|      |      |      |      |      |      |   |      |      |      |      |
|------|------|------|------|------|------|---|------|------|------|------|
| 1978 | 6,22 | 5,84 | 4,98 | 3,86 | 3,67 | : | 3,19 | 4,52 | 5,30 | 5,00 |
| 1979 | 6,25 | 5,62 | 4,92 | 3,95 | 3,31 | : | 4,12 | 5,45 | 4,71 | 5,20 |
| 1980 | 6,81 | :    | 6,10 | 4,59 | 4,26 | : | 4,78 | 6,08 | 5,08 | 5,34 |
| 1981 | 7,32 | :    | 6,95 | 4,97 | 4,84 | : | 5,44 | 7,03 | 5,69 | 7,58 |

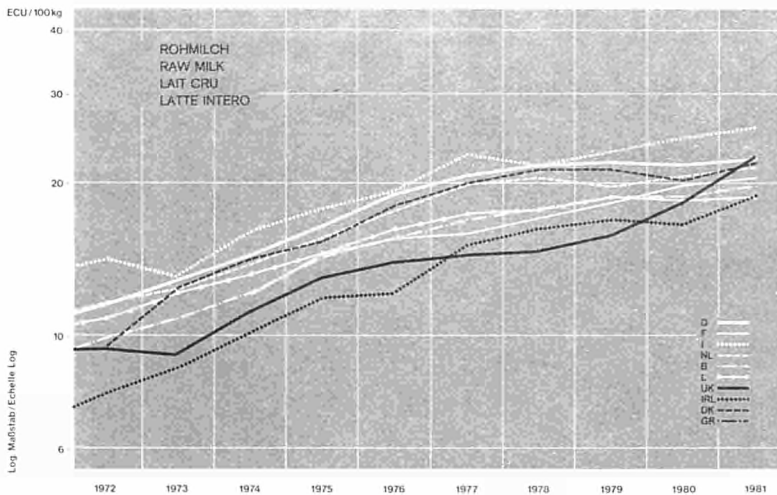


Fig. 14

N.B.: Siehe Seite 236.

N.B.: Voir page 236.

noch: Verkaufspreise landwirtschaftlicher Produkte  
 contd.: Selling prices of agricultural products

F 2

suite: Prix de vente de produits agricoles  
 seguito: Prezzi di vendita di prodotti agricoli

Preise ECU/100 kg – ohne MwSt.

Prix ECU/100 kg – hors TVA

| Kj | BR<br>Deutschland | France | Italia | Nederland | Belgique/<br>België | Luxembour-<br>bourg | United<br>Kingdom | Ireland | Danmark | Ελλάδα |
|----|-------------------|--------|--------|-----------|---------------------|---------------------|-------------------|---------|---------|--------|
|----|-------------------|--------|--------|-----------|---------------------|---------------------|-------------------|---------|---------|--------|

Vollmilch zur menschl. Ernährung/  
 Whole milk for human consumption

Lait entier de consommation/  
 Latte intero per consumo diretto

|      |       |       |       |       |       |       |       |       |       |   |
|------|-------|-------|-------|-------|-------|-------|-------|-------|-------|---|
| 1978 | :     | 29,58 | 31,85 | 32,63 | 28,76 | 38,69 | 18,99 | 31,78 | 37,89 | : |
| 1979 | 35,31 | 32,72 | 35,09 | 32,84 | 29,32 | 38,59 | 20,78 | 34,70 | 38,56 | : |
| 1980 | 35,61 | 40,55 | 38,22 | 36,21 | 29,54 | 38,80 | 25,75 | 39,04 | 40,63 | : |
| 1981 | 37,34 | 44,54 | 44,15 | 37,37 | 32,14 | 41,31 | 29,90 | 45,99 | 44,68 | : |

Magermilchpulver, nicht denaturiert/  
 Skimmed-milk in powder, not denatured

Lait écrémé en poudre, non dénaturé/  
 Latte scremato in polvere, non denaturato

|      |        |        |   |        |        |   |        |   |   |   |
|------|--------|--------|---|--------|--------|---|--------|---|---|---|
| 1978 | 124,02 | 102,79 | : | 116,92 | 117,42 | : | 89,80  | : | : | : |
| 1979 | 128,64 | 110,47 | : | 120,06 | 119,78 | : | 103,03 | : | : | : |
| 1980 | 130,73 | 117,91 | : | 123,54 | 122,89 | : | 126,12 | : | : | : |
| 1981 | 135,65 | 130,13 | : | 131,53 | 130,07 | : | 147,71 | : | : | : |

Butter / Butter

Beurre / Burro

Fig. 15

|      |        |        |        |        |        |        |        |   |        |        |
|------|--------|--------|--------|--------|--------|--------|--------|---|--------|--------|
| 1978 | 312,82 | 287,64 | 256,26 | 285,39 | 288,13 | 316,09 | 214,10 | : | 272,81 | 277,00 |
| 1979 | 320,88 | 305,86 | 259,52 | 288,14 | 289,55 | 309,55 | 258,93 | : | 270,63 | 300,08 |
| 1980 | 321,53 | 331,41 | 282,00 | 292,72 | 290,63 | 294,97 | 317,97 | : | 282,73 | 297,00 |
| 1981 | 336,01 | 360,44 | 321,59 | 314,58 | 310,57 | 300,91 | 372,49 | : | 313,03 | 396,35 |

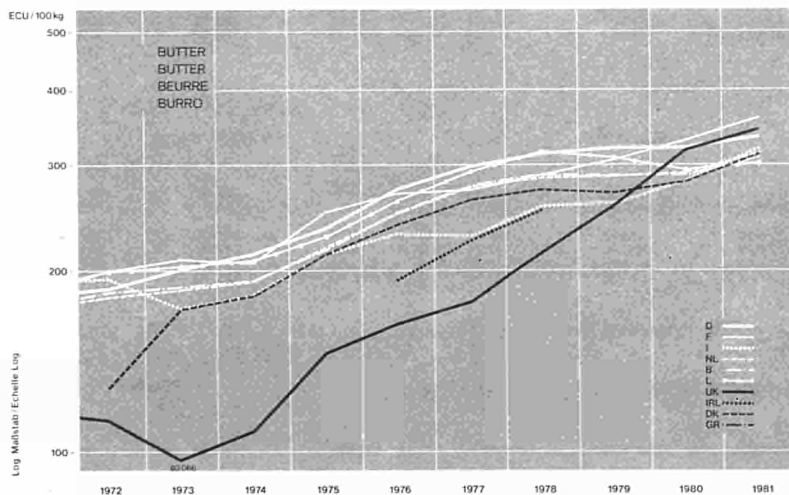


Fig. 15

nach: Verkaufspreise landwirtschaftlicher Produkte  
contd.: Selling prices of agricultural products

F 2

suite: Prix de vente de produits agricoles  
seguito: Prezzi di vendita di prodotti agricoli

Preise ECU/100 kg — ohne MwSt.

Prix ECU/100 kg — hors TVA

Käse / Cheese

Fromage / Formaggio

BR DEUTSCHLAND

|      | Emmentaler<br>45% | Gouda<br>45% | Edamer<br>40% | Tilsiter<br>45% | Limburger<br>20% | Speisequark<br>20% |
|------|-------------------|--------------|---------------|-----------------|------------------|--------------------|
| 1978 | 293,03            | 225,74       | 222,22        | 227,69          | 206,18           | 100,15             |
| 1979 | 299,10            | 231,79       | 227,41        | 234,58          | 218,65           | 98,77              |
| 1980 | 290,78            | 243,24       | 231,36        | 237,30          | 226,61           | 99,83              |
| 1981 | 304,71            | 247,03       | 241,86        | 249,41          | 243,05           | 104,62             |

FRANCE

|      | Emmenthal<br>45% | Cantal | St Paulin<br>45% | Roquefort | Camembert<br>normand 45% | Carré de<br>l'Est 45% |
|------|------------------|--------|------------------|-----------|--------------------------|-----------------------|
| 1978 | 270,04           | 253,32 | 182,93           | 433,64    | 197,22                   | 240,25                |
| 1979 | 268,98           | 263,15 | 199,68           | 481,35    | 201,73                   | 257,31                |
| 1980 | 278,58           | 280,97 | 212,81           | 548,99    | 234,45                   | 280,53                |
| 1981 | 313,58           | 307,79 | 225,67           | 594,38    | 256,96                   | 290,33                |

ITALIA

|      | Grana (> 1 anno) | Pecorino | Provolone | Fontina | Gorgonzola | Taleggio |
|------|------------------|----------|-----------|---------|------------|----------|
| 1978 | 668,28           | 442,56   | 267,25    | 260,75  | 231,11     | 187,43   |
| 1979 | 600,96           | 408,45   | 297,35    | 290,22  | 226,77     | 183,45   |
| 1980 | 502,09           | 420,02   | 284,66    | 341,61  | 238,61     | 195,11   |
| 1981 | 586,77           | 480,59   | 316,55    | 427,49  | 266,69     | 226,90   |

NEDERLAND

|      | Cheddar<br>48% | Goudse<br>48% | Edammer<br>40% | Cheddar<br>50% | Gouda<br>48% | Herve<br>45% |
|------|----------------|---------------|----------------|----------------|--------------|--------------|
| 1978 | 224,39         | 200,43        | 183,73         | 212,77         | 211,50       | 327,70       |
| 1979 | 224,84         | 200,10        | 183,36         | 213,05         | 210,31       | 341,57       |
| 1980 | 235,48         | 218,09        | 198,17         | 221,02         | 221,24       | 357,68       |
| 1981 | 247,92         | 226,30        | 206,12         | 232,98         | 232,16       | 412,89       |

BELGIQUE / BELGIÉ

UNITED KINGDOM

DANMARK

Ελλάδα

|      | Cheddar | Blue Stilton | Havarti + 5 | Danablu | Graviera | Feta   |
|------|---------|--------------|-------------|---------|----------|--------|
| 1978 | 182,51  | 232,56       | 198,73      | 241,19  | 294,72   | 168,97 |
| 1979 | 221,63  | 280,48       | 200,72      | 248,99  | 320,17   | 180,80 |
| 1980 | 276,46  | 353,32       | 207,73      | 254,75  | 324,38   | 181,63 |
| 1981 | 341,49  | 418,85       | 224,68      | 273,65  | 397,13   | 251,95 |



*Einkaufspreise landwirtschaftlicher Betriebsmittel*  
*Purchase prices of the means of agricultural production*  
*Prix d'achat des moyens de production agricole*  
*Prezzi d'acquisto dei mezzi di produzione agricola*

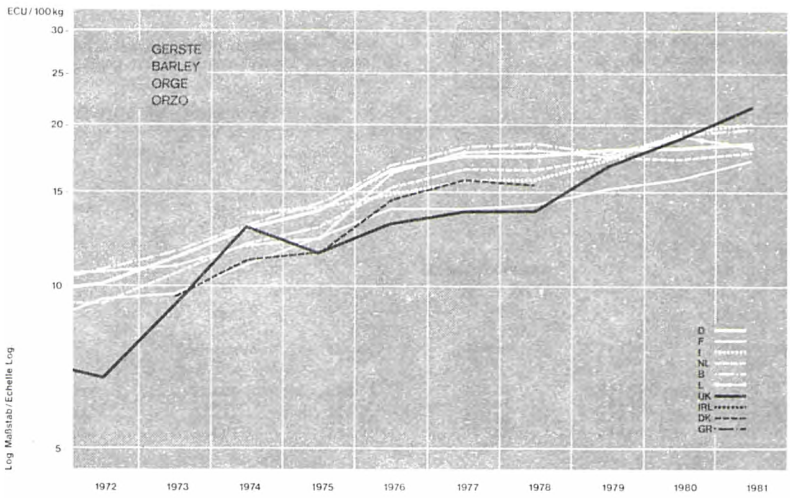


Fig. 16

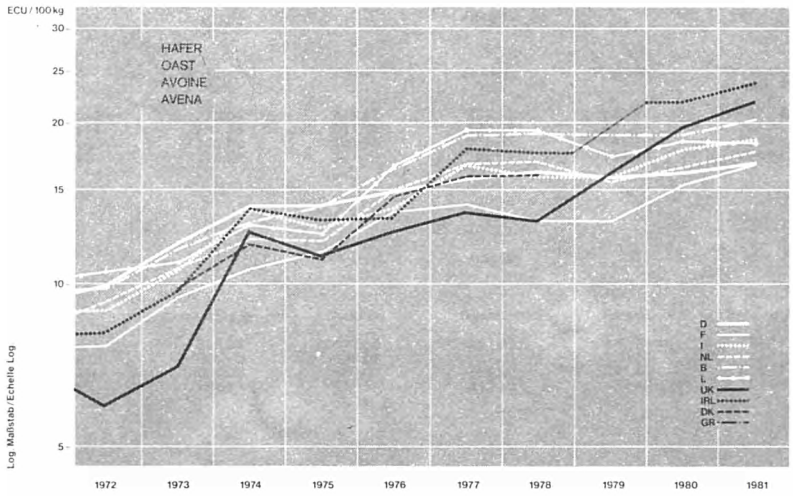


Fig. 17

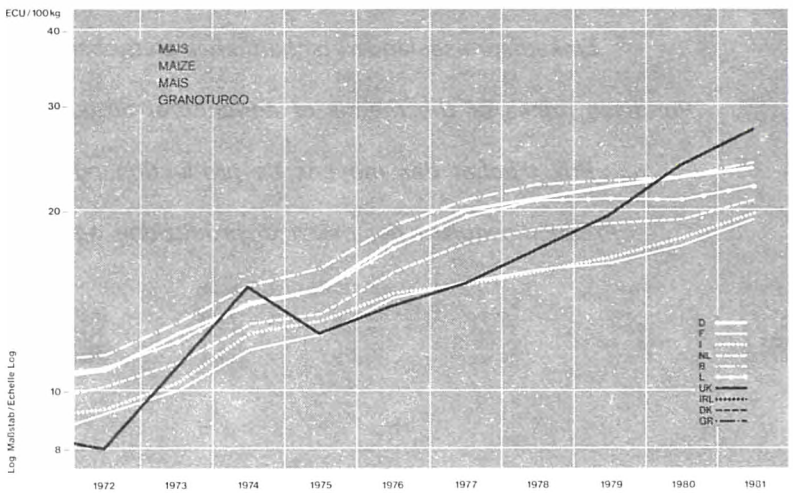


Fig. 18

Preise der Betriebsmittel  
Prices of the means of production

F 3

Prix des moyens de production  
Prezzi dei mezzi di produzione

Preise ECU/100 kg — ohne MwSt.

Prix ECU/100 kg — hors TVA

| Kj | BR<br>Deutsch-<br>land | France | Italia | Nederland | Belgique/<br>Belgie | Luxem-<br>bourg | United<br>Kingdom | Ireland | Danmark | Ελλάδα |
|----|------------------------|--------|--------|-----------|---------------------|-----------------|-------------------|---------|---------|--------|
|----|------------------------|--------|--------|-----------|---------------------|-----------------|-------------------|---------|---------|--------|

Einzelfuttermittel / Straight feedingstuffs

Aliments simples / Mangimi semplici

Futterweizen / Fodder wheat

Blé fourrager / Frumento foraggero

|      |       |   |   |       |   |   |       |   |   |   |
|------|-------|---|---|-------|---|---|-------|---|---|---|
| 1978 | 18,09 | : | : | 17,79 | : | : | 15,39 | : | : | : |
| 1979 | 18,42 | : | : | 17,90 | : | : | 17,76 | : | : | : |
| 1980 | 18,48 | : | : | 18,01 | : | : | 20,15 | : | : | : |
| 1981 | 19,13 | : | : | 19,10 | : | : | 23,90 | : | : | : |

Weizenkleie / Wheat bran

Son de blé / Crusca di frumento

|      |       |       |       |       |       |   |       |       |   |   |
|------|-------|-------|-------|-------|-------|---|-------|-------|---|---|
| 1978 | 13,95 | 9,69  | 12,29 | 11,62 | 14,58 | : | 12,22 | 18,53 | : | : |
| 1979 | 15,82 | 11,97 | 13,76 | 14,15 | 16,47 | : | 15,95 | 21,52 | : | : |
| 1980 | 16,16 | 11,60 | 15,74 | 13,84 | 16,40 | : | 18,38 | 24,05 | : | : |
| 1981 | 17,30 | 13,35 | 17,18 | 15,13 | 17,18 | : | 21,89 | 25,60 | : | : |

Gerste / Barley

Orge / Orzo

Fig. 16

|      |       |       |       |       |       |       |       |   |       |   |
|------|-------|-------|-------|-------|-------|-------|-------|---|-------|---|
| 1978 | 17,52 | 14,08 | 15,79 | 16,41 | 18,24 | 17,98 | 13,87 | : | 15,40 | : |
| 1979 | 18,23 | 15,27 | 17,28 | 17,39 | 19,27 | 17,64 | 16,88 | : | :     | : |
| 1980 | 18,09 | 15,93 | 19,46 | 17,14 | 19,18 | 18,88 | 18,66 | : | :     | : |
| 1981 | 18,55 | 17,22 | 20,03 | 17,95 | 19,77 | 18,05 | 21,73 | : | :     | : |

Hafer / Oats

Avoine / Avena

Fig. 17

|      |       |       |       |       |       |       |       |       |       |   |
|------|-------|-------|-------|-------|-------|-------|-------|-------|-------|---|
| 1978 | 16,26 | 13,16 | 15,99 | 16,96 | 19,13 | 19,36 | 13,13 | 17,71 | 15,94 | : |
| 1979 | 15,69 | 13,13 | 15,88 | 15,50 | 18,80 | 17,32 | 16,24 | :     | :     | : |
| 1980 | 15,99 | 15,27 | 17,87 | 16,45 | 19,09 | 18,53 | 19,73 | 21,91 | :     | : |
| 1981 | 16,97 | 16,87 | 18,61 | 17,66 | 20,25 | 18,14 | 22,00 | 23,76 | :     | : |

Mais / Maize

Mais / Granoturco

Fig. 18

|      |       |       |       |       |       |       |       |   |   |   |
|------|-------|-------|-------|-------|-------|-------|-------|---|---|---|
| 1978 | 20,96 | 15,90 | 15,88 | 18,63 | 22,12 | 20,75 | 17,26 | : | : | : |
| 1979 | 21,72 | 16,29 | 16,70 | 18,95 | 22,31 | 20,87 | 19,60 | : | : | : |
| 1980 | 22,70 | 17,54 | 18,02 | 19,35 | 22,81 | 20,82 | 23,93 | : | : | : |
| 1981 | 23,46 | 19,31 | 19,79 | 20,76 | 24,01 | 21,96 | 27,34 | : | : | : |

N.B.: Das Sonderheft S 7/1973 der Reihe „Agrarpreise“ enthält eine detaillierte Darstellung der preisbestimmenden Merkmale. / The special number S 7/1973 of the series „Agricultural prices“ includes a detailed description of the characteristics determining the prices.

N.B.: Le numéro spécial S 7/1973 de la série «Prix agricoles» contient la description détaillée des caractéristiques déterminantes des prix. / Il numero speciale S 7/1973 della serie «Prezzi agricoli» contiene la descrizione dettagliata delle caratteristiche determinanti dei prezzi.

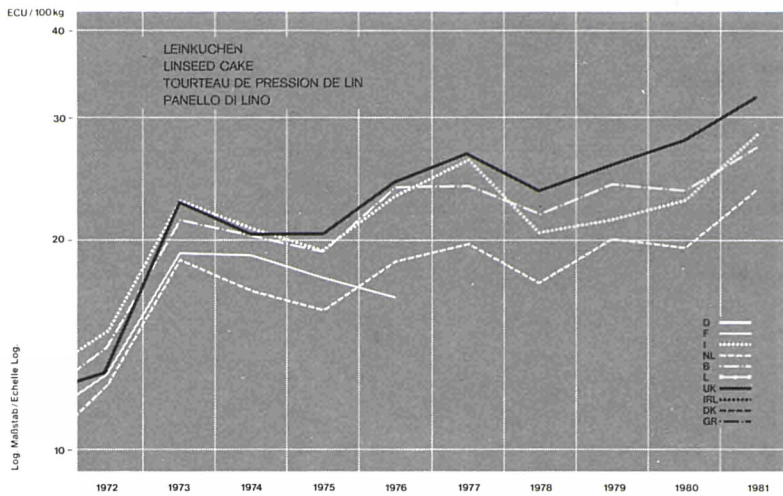


Fig. 19

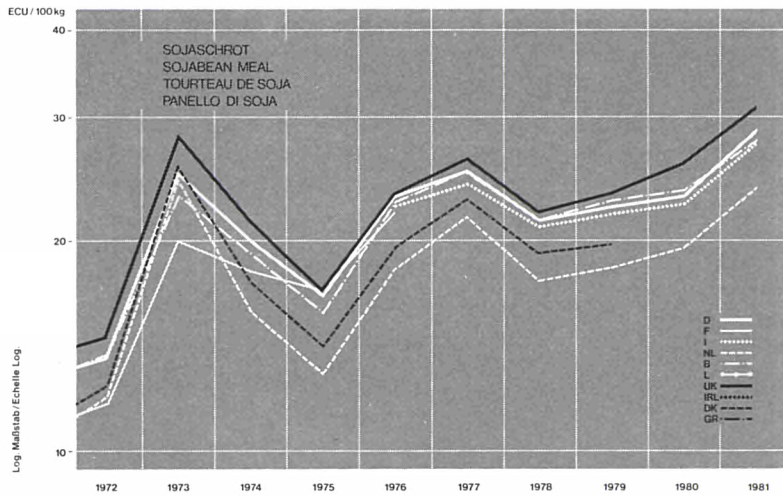


Fig. 20

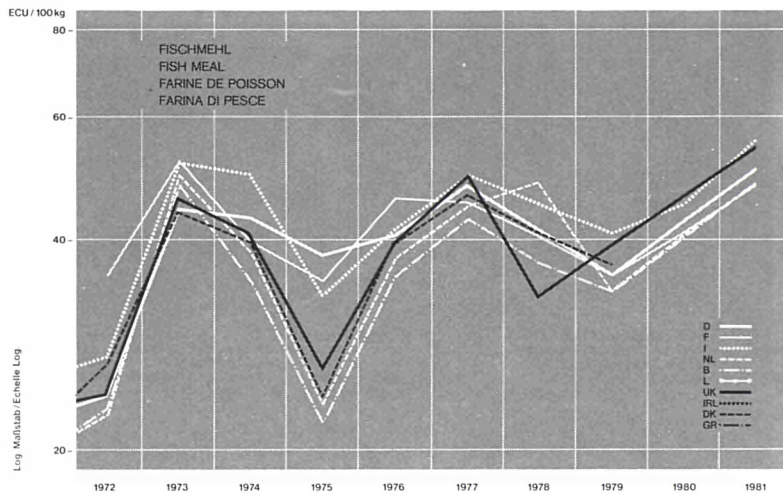


Fig. 21

noch: Preise der Betriebsmittel  
contd.: Prices of the means of production

F 3

suite: Prix des moyens de production  
seguito: Prezzi dei mezzi di produzione

Preise ECU/100 kg — ohne MwSt.

Prix ECU/100 kg — hors TVA

| Kj | BR<br>Deutsch-<br>land | France | Italia | Nederland | Belgique/<br>België | Luxem-<br>bourg | United<br>Kingdom | Ireland | Danmark | Ελλάδα |
|----|------------------------|--------|--------|-----------|---------------------|-----------------|-------------------|---------|---------|--------|
|----|------------------------|--------|--------|-----------|---------------------|-----------------|-------------------|---------|---------|--------|

noch: Einzelfuttermittel/contd.: Straight feedingstuffs

suite: Aliments simples/seguito: Mangimi semplici

Leinkuchen (gepreßt)/Linseed cake (expelled)

Tourteau de pression de lin/Panello di lino

Fig. 19

|      |   |   |       |       |       |   |       |   |   |   |
|------|---|---|-------|-------|-------|---|-------|---|---|---|
| 1978 | : | : | 20,57 | 17,47 | 21,95 | : | 23,83 | : | : | : |
| 1979 | : | : | 21,49 | 20,12 | 24,18 | : | 25,85 | : | : | : |
| 1980 | : | : | 22,93 | 18,40 | 23,30 | : | 27,92 | : | : | : |
| 1981 | : | : | 28,29 | 23,68 | 27,18 | : | 32,38 | : | : | : |

Sojaextraktionsschrot, getoastet/  
Toasted extracted soyabean meal

Tourteau d'extraction de soja cuit/  
Panello d'estrazione di soia tostata

Fig. 20

|      |       |       |       |       |       |   |       |   |       |   |
|------|-------|-------|-------|-------|-------|---|-------|---|-------|---|
| 1978 | 21,44 | 22,82 | 21,05 | 17,57 | 21,49 | : | 22,13 | : | 19,28 | : |
| 1979 | 22,41 | 23,84 | 21,96 | 18,37 | 22,28 | : | 23,44 | : | 19,80 | : |
| 1980 | 23,08 | 26,52 | 22,63 | 19,60 | 23,55 | : | 25,80 | : | :     | : |
| 1981 | 28,93 | 31,66 | 27,86 | 23,82 | 27,96 | : | 31,08 | : | :     | : |

Tiermehl/Animal meal

Farine animale/Farina animale

|      |   |       |       |       |       |   |       |   |       |   |
|------|---|-------|-------|-------|-------|---|-------|---|-------|---|
| 1978 | : | 22,39 | 23,46 | 25,42 | 19,51 | : | 23,48 | : | 21,18 | : |
| 1979 | : | 21,81 | 23,00 | 24,23 | 18,60 | : | 23,45 | : | 21,04 | : |
| 1980 | : | 24,10 | 22,42 | 26,81 | 21,02 | : | 24,46 | : | :     | : |
| 1981 | : | 30,70 | 29,24 | 33,30 | 27,73 | : | 31,80 | : | :     | : |

Fischmehl/Fish meal

Farine de poisson/Farina di pesce

Fig. 21

|      |       |       |       |       |       |   |       |   |       |   |
|------|-------|-------|-------|-------|-------|---|-------|---|-------|---|
| 1978 | 41,24 | 40,62 | 45,05 | 38,63 | 37,19 | : | 43,05 | : | 41,04 | : |
| 1979 | 35,86 | 35,64 | 40,87 | 33,82 | 33,56 | : | 39,65 | : | 36,80 | : |
| 1980 | 42,53 | 41,06 | 45,08 | 40,54 | 40,15 | : | 46,27 | : | :     | : |
| 1981 | 50,61 | 48,10 | 55,94 | 48,18 | 48,21 | : | 54,82 | : | :     | : |

Getreidestroh/Cereal straw

Paille de céréales/Paglia di cereali

|      |   |      |      |      |      |   |      |   |   |   |
|------|---|------|------|------|------|---|------|---|---|---|
| 1978 | : | 2,17 | 5,21 | 4,76 | 2,22 | : | 1,97 | : | : | : |
| 1979 | : | 2,60 | 4,31 | 5,38 | 2,84 | : | 2,80 | : | : | : |
| 1980 | : | 3,81 | 5,62 | 6,45 | 4,22 | : | 3,79 | : | : | : |
| 1981 | : | 3,76 | 4,75 | 5,99 | 4,34 | : | 4,34 | : | : | : |

N.B.: Siehe Seite 247.

N.B.: Voir page 247.

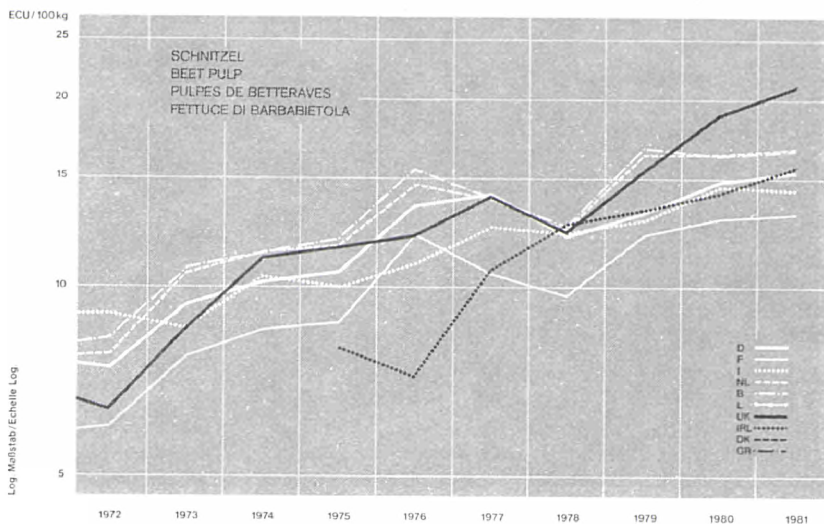


Fig. 22

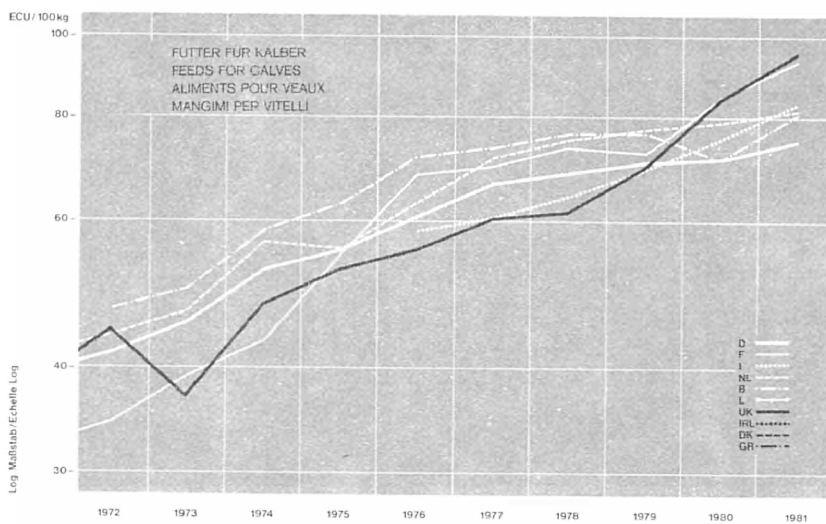


Fig. 23



Fig. 24

noch: Preise der Betriebsmittel  
contd.: Prices of the means of production

F 3

suite: Prix des moyens de production  
seguito: Prezzi dei mezzi di produzione

Preise ECU/100 kg — ohne MwSt.

Prix ECU/100 kg — hors TVA

| KJ | BR<br>Deutsch-<br>land | France | Italia | Nederland | Belgique/<br>België | Luxem-<br>bourg | United<br>Kingdom | Ireland | Danmark | Ελλάδα |
|----|------------------------|--------|--------|-----------|---------------------|-----------------|-------------------|---------|---------|--------|
|----|------------------------|--------|--------|-----------|---------------------|-----------------|-------------------|---------|---------|--------|

noch: Einzelfuttermittel / contd.: Straight feedingstuffs

suite: Aliments simples / seguito: Mangimi semplici

Luzerneheu / Dried lucerne

Luzerne déshydratée / Erba medica disidratata

|      |   |       |       |       |       |   |       |   |   |   |
|------|---|-------|-------|-------|-------|---|-------|---|---|---|
| 1978 | : | 8,76  | 13,71 | 11,87 | 12,29 | : | 14,10 | : | : | : |
| 1979 | : | 11,19 | 14,84 | 14,30 | 14,28 | : | 16,66 | : | : | : |
| 1980 | : | 11,41 | 16,18 | 15,07 | 15,12 | : | 21,24 | : | : | : |
| 1981 | : | 11,21 | 17,53 | 16,11 | 15,87 | : | 22,82 | : | : | : |

Diffusionsschnitzel, getrocknet /  
Dried sugarbeet pulp

Pulpes séchées de betteraves sucrières /  
Fettucce esauste ed essiccate di barbabietola da zucchero

Fig. 22

|      |       |       |       |       |       |   |       |       |   |   |
|------|-------|-------|-------|-------|-------|---|-------|-------|---|---|
| 1978 | 12,10 | 9,71  | 12,26 | 12,42 | 12,68 | : | 12,29 | 12,70 | : | : |
| 1979 | 13,29 | 12,16 | 12,85 | 16,30 | 16,83 | : | 15,44 | 13,29 | : | : |
| 1980 | 14,86 | 13,88 | 14,61 | 16,38 | 16,27 | : | 18,95 | 14,20 | : | : |
| 1981 | 15,38 | 13,09 | 14,31 | 16,72 | 16,68 | : | 21,19 | 15,63 | : | : |

Mischfutter für / Compound feeds for:

Aliments composés pour / Miscelate per:

Ergänzungsfutter für Kälberaufzucht /  
Compl. feed for rearing calves

Compl. pour veaux d'élevage /  
Compl. per vitelli d'allevamento

|      |   |       |       |       |       |       |       |       |   |   |
|------|---|-------|-------|-------|-------|-------|-------|-------|---|---|
| 1978 | : | 19,35 | 20,70 | 18,48 | 22,68 | 20,34 | 15,02 | 20,76 | : | : |
| 1979 | : | 20,18 | 21,44 | 20,34 | 23,49 | 20,79 | 17,81 | 20,60 | : | : |
| 1980 | : | 21,96 | 22,47 | 21,30 | 24,38 | 21,36 | 20,77 | 23,17 | : | : |
| 1981 | : | 24,24 | 25,89 | 22,81 | 26,11 | 22,45 | 23,97 | 25,06 | : | : |

Milchaustauschfutter für Kälber /  
Milk replacer for calves

Complet d'allaitement p. veaux /  
Completo d'allattamento per vitelli

Fig. 23

|      |       |       |       |       |       |   |       |   |   |   |
|------|-------|-------|-------|-------|-------|---|-------|---|---|---|
| 1978 | 68,77 | 73,59 | 64,22 | 75,20 | 76,35 | : | 61,77 | : | : | : |
| 1979 | 70,80 | 78,44 | 69,90 | 77,17 | 76,27 | : | 69,85 | : | : | : |
| 1980 | 71,65 | 84,88 | 75,63 | 78,98 | 77,68 | : | 84,91 | : | : | : |
| 1981 | 75,05 | 93,81 | 83,56 | 81,80 | 81,68 | : | 96,69 | : | : | : |

Rindermastalleinfutter / Complete feed for  
cattle fattening

Complet p. bovins à l'engrais /  
Completo per bovini all'ingrasso

Fig. 24

|      |   |       |       |       |       |   |       |   |       |   |
|------|---|-------|-------|-------|-------|---|-------|---|-------|---|
| 1978 | : | 18,55 | 18,57 | 15,72 | 19,36 | : | 13,81 | : | 15,25 | : |
| 1979 | : | 19,74 | 19,64 | 17,90 | 20,45 | : | 16,43 | : | 16,90 | : |
| 1980 | : | 22,22 | 20,87 | 18,80 | 21,61 | : | 20,54 | : | :     | : |
| 1981 | : | 22,98 | 23,65 | 19,71 | 22,98 | : | 23,88 | : | :     | : |

N.B.: Siehe Seite 247.

N.B.: Voir page 247.

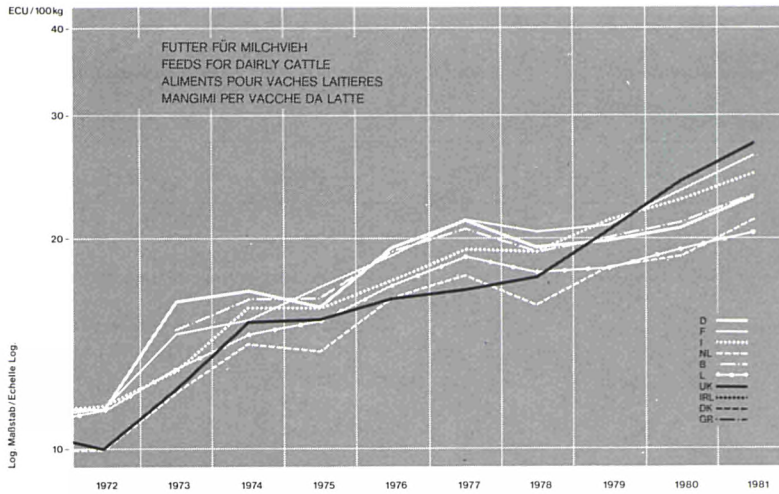


Fig. 25

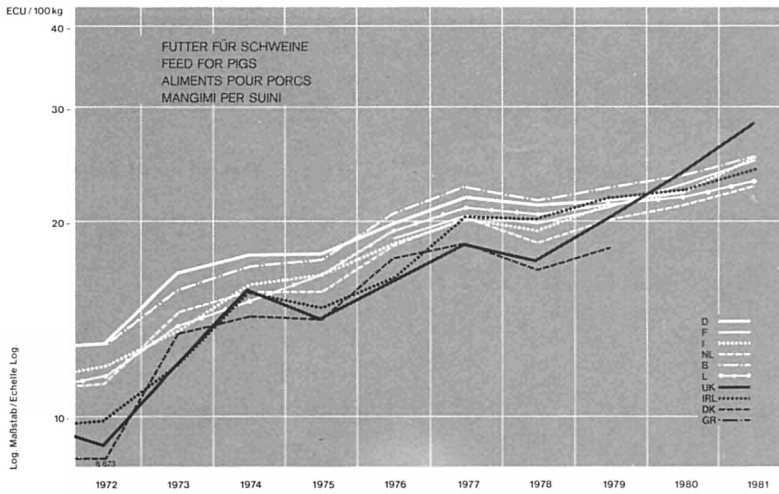


Fig. 26

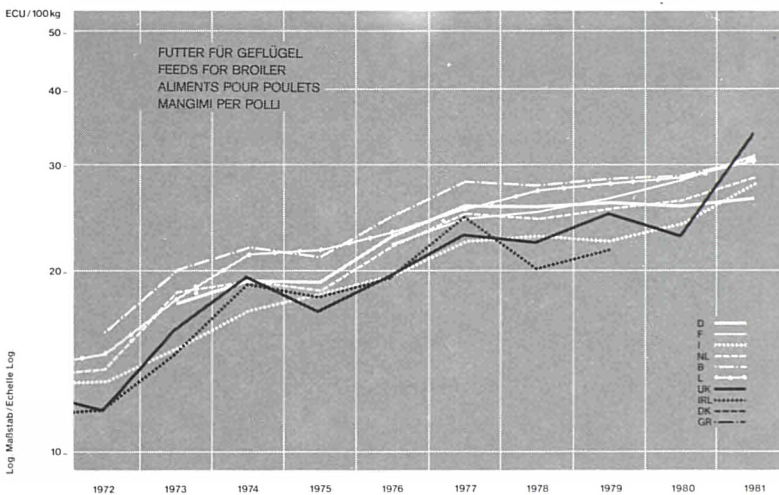


Fig. 27



noch: Preise der Betriebsmittel  
contd.: Prices of the means of production

F 3

suite: Prix des moyens de production  
seguito: Prezzi dei mezzi di produzione

Preise ECU/100 kg — ohne MwSt.

Prix ECU/100 kg — hors TVA

| Kj | BR<br>Deutsch-<br>land | France | Italia | Nederland | Belgique/<br>België | Luxem-<br>bourg | United<br>Kingdom | Ireland | Danmark | Ελλάδα |
|----|------------------------|--------|--------|-----------|---------------------|-----------------|-------------------|---------|---------|--------|
|----|------------------------|--------|--------|-----------|---------------------|-----------------|-------------------|---------|---------|--------|

noch: Mischfutter für/contd.: Compound feeds for:

suite: Aliments composés pour/seguito: Miscela per:

Milchvieh (Aufstallung)/  
Dairy cattle (stall fed)

Vaches laitières (en stabulation)/  
Vacche da latte (stallazione)

Fig. 25

|      |       |       |       |       |       |       |       |   |   |   |
|------|-------|-------|-------|-------|-------|-------|-------|---|---|---|
| 1978 | 19,41 | 20,62 | 19,15 | 16,03 | 19,14 | 17,95 | 17,79 | : | : | : |
| 1979 | 19,91 | 21,78 | 21,35 | 18,01 | 20,01 | 18,27 | 20,76 | : | : | : |
| 1980 | 20,16 | 23,54 | 22,80 | 18,87 | 21,07 | 19,34 | 24,26 | : | : | : |
| 1981 | 22,83 | 26,28 | 24,87 | 21,30 | 22,98 | 20,49 | 27,64 | : | : | : |

Ferkelaufzucht/Rearing pigs

Porcelets d'élevage/Lattonzoli d'allevamento

|      |       |       |       |       |       |       |       |       |   |   |
|------|-------|-------|-------|-------|-------|-------|-------|-------|---|---|
| 1978 | 25,49 | 23,21 | 21,41 | 23,31 | 27,16 | 25,71 | 24,43 | 20,94 | : | : |
| 1979 | 26,40 | 24,47 | 22,07 | 24,63 | 27,98 | 25,97 | 27,06 | 22,18 | : | : |
| 1980 | 26,76 | 26,32 | 23,90 | 27,06 | 29,31 | 26,36 | 30,73 | 22,93 | : | : |
| 1981 | 28,57 | 28,70 | 27,18 | 29,37 | 31,12 | 29,08 | 35,67 | 25,05 | : | : |

Schweineendmast/Fattening pigs

Porcs à l'engrais/Suini all'ingrasso

Fig. 26

|      |       |       |       |       |       |       |       |       |       |   |
|------|-------|-------|-------|-------|-------|-------|-------|-------|-------|---|
| 1978 | 21,11 | 19,95 | 19,32 | 18,55 | 21,59 | 20,69 | 17,53 | 20,18 | 16,92 | : |
| 1979 | 21,63 | 20,93 | 20,69 | 20,08 | 22,55 | 21,01 | 20,31 | 21,73 | 18,20 | : |
| 1980 | 22,20 | 22,85 | 22,22 | 21,19 | 23,53 | 21,80 | 23,78 | 22,32 | :     | : |
| 1981 | 23,48 | 24,96 | 25,12 | 22,74 | 25,16 | 23,08 | 28,35 | 24,07 | :     | : |

Geflügelendmast/Broiler production

Poulets à l'engrais/Polli all'ingrasso

Fig. 27

|      |       |       |       |       |       |       |       |   |   |   |
|------|-------|-------|-------|-------|-------|-------|-------|---|---|---|
| 1978 | 25,58 | 25,11 | 21,76 | 24,40 | 27,70 | 27,21 | 22,37 | : | : | : |
| 1979 | 25,80 | 26,35 | 22,39 | 25,43 | 28,32 | 27,93 | 25,16 | : | : | : |
| 1980 | 25,55 | 28,19 | 24,08 | 26,16 | 28,70 | 28,60 | 27,62 | : | : | : |
| 1981 | 26,62 | 31,12 | 27,81 | 28,50 | 30,95 | 30,73 | 33,88 | : | : | : |

Legehennen in „Batterie-Haltung“/  
Battery-laying hens

Poules pondeuses en «batteries»/  
Galline da uova «in batteria»

|      |       |       |       |       |       |       |       |       |   |   |
|------|-------|-------|-------|-------|-------|-------|-------|-------|---|---|
| 1978 | 21,59 | 20,73 | 21,35 | 21,06 | 23,45 | 24,16 | 18,41 | 21,66 | : | : |
| 1979 | 22,04 | 21,54 | 22,06 | 21,94 | 24,09 | 24,40 | 21,07 | 23,12 | : | : |
| 1980 | 22,28 | 23,43 | 23,61 | 22,68 | 24,86 | 24,48 | 23,69 | 24,11 | : | : |
| 1981 | 23,87 | 25,83 | 27,33 | 24,58 | 27,43 | 25,86 | 28,01 | 26,22 | : | : |

N.B.: Siehe Seite 247.

N.B.: Voir page 247.

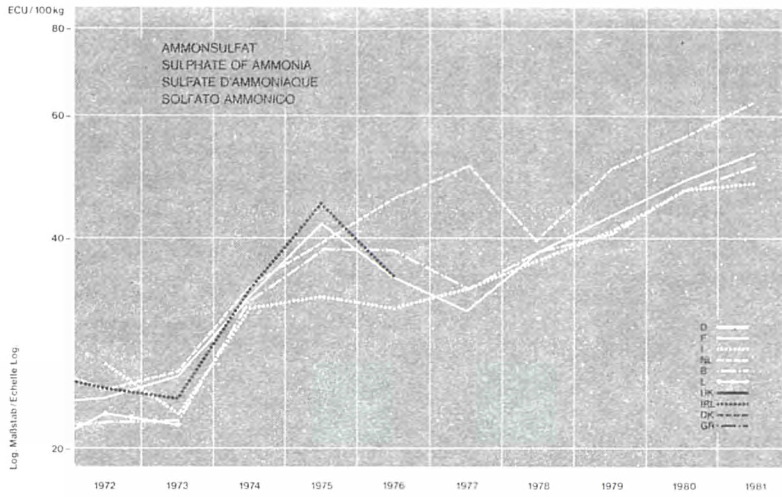


Fig. 28

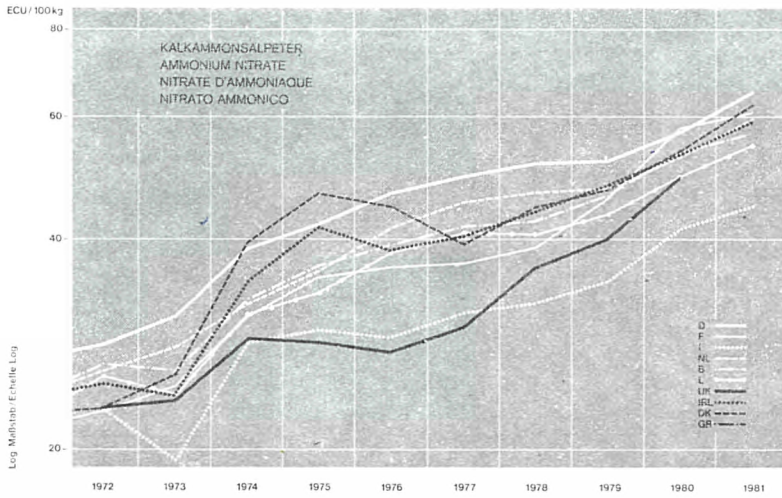


Fig. 29

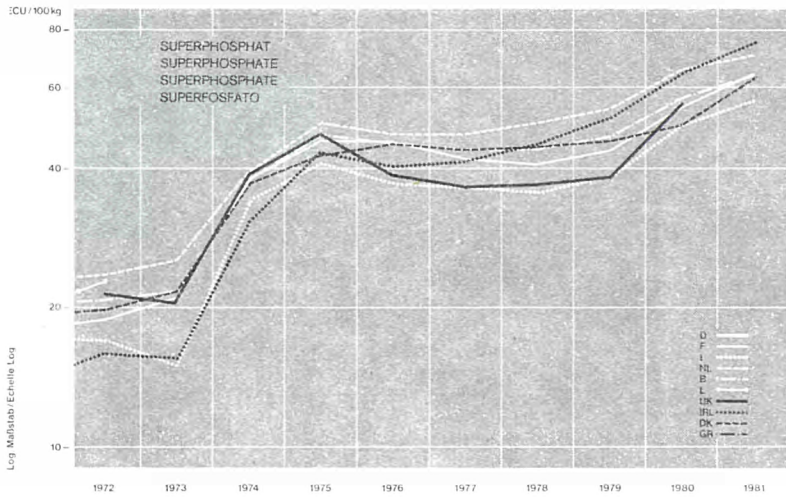


Fig. 30

noch: Preise der Betriebsmittel  
contd.: Prices of the means of production

F 3

suite: Prix des moyens de production  
seguito: Prezzi dei mezzi di produzione

Preise ECU/100 kg Nährstoff – ohne MwSt.

Prix ECU/100 kg d'éléments fertilisants – hors TVA

| Kj | BR<br>Deutschland | France | Italia | Nederland | Belgique/<br>België | Luxemb-<br>bourg | United<br>Kingdom | Ireland | Danmark | Ελλάδα |
|----|-------------------|--------|--------|-----------|---------------------|------------------|-------------------|---------|---------|--------|
|----|-------------------|--------|--------|-----------|---------------------|------------------|-------------------|---------|---------|--------|

Stickstoffdünger / Nitrogenous fertilizers

Engrais azotés / Concimi azotati

Fig. 28

|      |   | Sulfate<br>d'ammo-<br>niaque<br>21% N | Solfato<br>ammonico<br>20-21% N | Zwavelzure<br>ammoniak<br>21% N | Sulfate<br>d'ammo-<br>niaque<br>21% N |   |   |   |   |   |
|------|---|---------------------------------------|---------------------------------|---------------------------------|---------------------------------------|---|---|---|---|---|
| 1978 | : | 38,32                                 | 37,14                           | 49,52                           | 38,16                                 | : | : | : | : | : |
| 1979 | : | 42,99                                 | 41,04                           | 50,63                           | 40,82                                 | : | : | : | : | : |
| 1980 | : | 48,53                                 | 46,98                           | 55,98                           | 46,90                                 | : | : | : | : | : |
| 1981 | : | 53,25                                 | 48,15                           | 63,14                           | 50,72                                 | : | : | : | : | : |

Fig. 29

|      | Kalkammon-<br>salpeter<br>26% N | Ammoni-<br>trate<br>33,5% N | Nitrato<br>ammonico<br>26-27% N | Kalkammon-<br>salpeter<br>26% N | Nitrate<br>d'ammo-<br>niaque<br>26% N | Nitrate<br>d'ammo-<br>niaque<br>26% N | Ammonium<br>nitrate<br>25% N | Ammonium<br>nitrate<br>27,5% N | Kalkammon-<br>salpeter<br>26% N |   |
|------|---------------------------------|-----------------------------|---------------------------------|---------------------------------|---------------------------------------|---------------------------------------|------------------------------|--------------------------------|---------------------------------|---|
| 1978 | 51,34                           | 39,14                       | 32,40                           | 46,71                           | 42,57                                 | 40,79                                 | 36,63                        | 43,79                          | 44,55                           | : |
| 1979 | 52,87                           | 45,85                       | 34,84                           | 47,70                           | 46,24                                 | 43,43                                 | 40,04                        | 47,77                          | 47,35                           | : |
| 1980 | 57,11                           | 57,95                       | 41,43                           | 52,76                           | 53,19                                 | 49,41                                 | 49,09                        | 53,15                          | 53,47                           | : |
| 1981 | 65,21                           | 60,86                       | 44,59                           | 59,85                           | 57,05                                 | 54,87                                 | :                            | 59,29                          | 62,70                           | : |

Phosphatdünger / Phosphatic fertilizers

Engrais phosphatés / Concimi fosforati

Fig. 30

|      | Thomas-<br>phosphat | Scorie<br>Thomas | Scorie<br>Thomas | Thomas-<br>slakkenmeel | Scorie<br>Thomas | Scorie<br>Thomas | Basic<br>slag | Basic<br>slag |   |   |
|------|---------------------|------------------|------------------|------------------------|------------------|------------------|---------------|---------------|---|---|
| 1978 | 44,86               | 29,29            | 41,92            | 42,19                  | 34,35            | 16,25            | 24,64         | 42,18         | : | : |
| 1979 | 43,55               | 31,09            | 41,73            | 42,45                  | 35,18            | 16,93            | 33,05         | 45,20         | : | : |
| 1980 | 45,69               | 36,10            | 41,73            | 45,51                  | 37,66            | 17,24            | 40,85         | 51,63         | : | : |
| 1981 | 51,18               | 40,77            | 43,51            | 52,25                  | 41,29            | 19,42            | :             | 64,60         | : | : |

Fig. 31

|      | Super-<br>phosphate<br>18% P <sub>2</sub> O <sub>5</sub> | Super-<br>fosfato<br>minerale<br>18-20% P <sub>2</sub> O <sub>5</sub> | Super-<br>fosfaat<br>19% P <sub>2</sub> O <sub>5</sub> | Super<br>phosphate<br>18% P <sub>2</sub> O <sub>5</sub> | Super<br>phosphate<br>18% P <sub>2</sub> O <sub>5</sub> | Super-<br>fosfaat<br>18% P <sub>2</sub> O <sub>5</sub> |       |       |       |   |
|------|--|---|--|---|---|--|-------|-------|-------|---|
| 1978 | :  | 40,82   | 35,76  | 50,41   | 43,29   | :  | 37,16 | 45,23 | 44,63 | : |
| 1979 | :  | 43,92   | 38,66  | 53,86   | 47,04   | :  | 38,41 | 51,64 | 45,91 | : |
| 1980 | :  | 54,42   | 51,10  | 66,03   | 57,68   | :  | 56,17 | 65,24 | 50,25 | : |
| 1981 | :  | 64,49   | 56,78  | 70,82   | 64,19   | :  | :     | 75,92 | 63,87 | : |

Kalidünger / Potassic fertilizers

Engrais potassiques / Concimi potassici

Fig. 32

|      | Kalium-<br>chlorid<br>50% K <sub>2</sub> O | Chlorure de<br>potassium<br>60% K <sub>2</sub> O | Cloruro<br>potassico<br>60-62% K <sub>2</sub> O* | Kalium-<br>chloride<br>40% K <sub>2</sub> O | Chlorure de<br>potassium<br>40% K <sub>2</sub> O | Chlorure de<br>potassium<br>40% K <sub>2</sub> O | Muriate of<br>potash<br>60% K <sub>2</sub> O | Muriate of<br>potash<br>60% K <sub>2</sub> O<br>(or 50% K) | Kali-<br>gödnng<br>60% K <sub>2</sub> O<br>(or 49% K) |   |
|------|--|--|--|---|--|--|--|--|---|---|
| 1978 | 20,04                                      | 17,09  | 15,90  | 21,29                                       | 20,97  | 19,11  | 15,94  | 18,77  | 19,17   | : |
| 1979 | 21,07                                      | 19,10  | 17,43  | 22,37                                       | 21,69  | 19,65  | 17,95  | 19,90  | 19,67   | : |
| 1980 | 22,37                                      | 21,49  | 22,50  | 24,73                                       | 22,72  | 21,60  | :  | 22,81  | 20,80   | : |
| 1981 | 24,11                                      | 23,69  | 25,01  | 27,57                                       | 25,63  | 23,37  | :  | 26,60  | 23,60   | : |

N.B.: Das Sonderheft S 6/1973 der Reihe „Agrarpreise“ enthält eine detaillierte Darstellung der preisbestimmenden Merkmale. / The special number S 6/1973 of the series „Agricultural price“ includes a detailed description of the characteristics determining the prices.

N.B.: Le numéro spécial S 6/1973 de la série «Prix agricoles» contient la description détaillée des caractéristiques déterminantes des prix. / Il numero speciale S 6/1973 della serie «Prezzi agricoli» contiene la descrizione dettagliata delle caratteristiche determinanti dei prezzi.

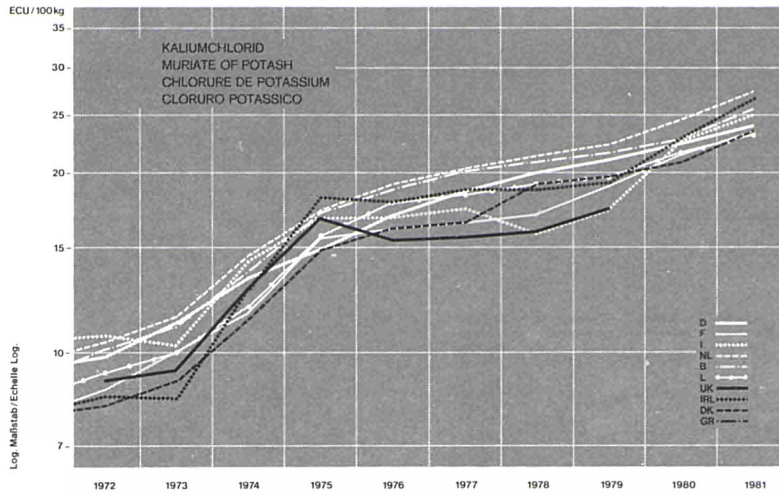


Fig. 31

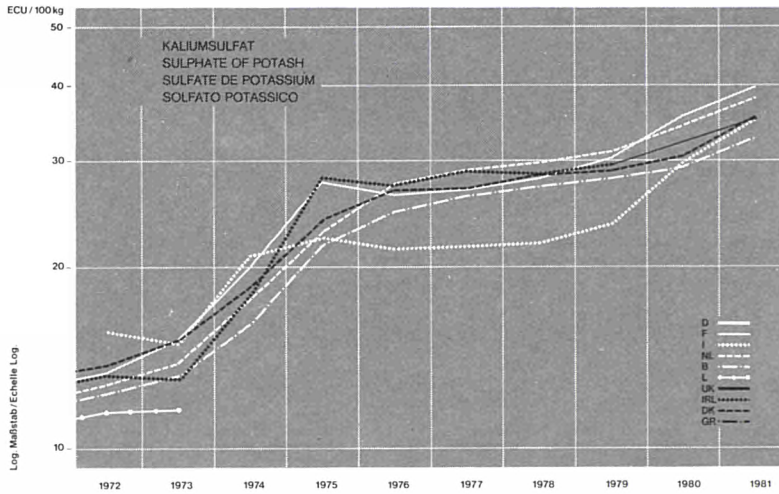


Fig. 32

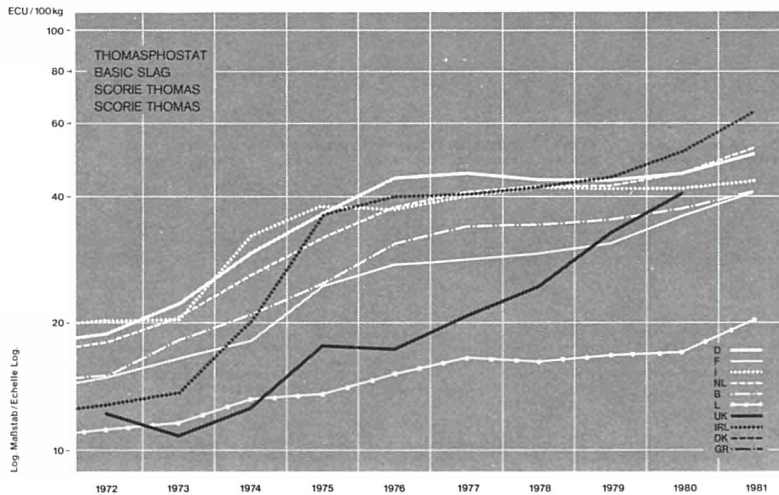


Fig. 33

noch: Preise der Betriebsmittel  
contd.: Prices of the means of production

F 3

suite: Prix des moyens de production  
seguito: Prezzi dei mezzi di produzione

Preise ECU/100 kg Nährstoff – ohne MwSt.

Prix ECU/100 kg d'éléments fertilisants – hors TVA

| Kj | BR<br>Deutsch-<br>land | France | Italia | Nederland | Belgique/<br>België | Luxem-<br>bourg | United<br>Kingdom | Ireland | Danmark | Ελλάδα |
|----|------------------------|--------|--------|-----------|---------------------|-----------------|-------------------|---------|---------|--------|
|----|------------------------|--------|--------|-----------|---------------------|-----------------|-------------------|---------|---------|--------|

noch: Kallidünger / contd.: Potassic fertilizers

suite: Engrais potassiques / seguito: Concimi potassici

Fig. 33

|      | Sulfate de<br>potassium<br>50% K <sub>2</sub> O | Solfato<br>potassico<br>50-52% K <sub>2</sub> O | Zwavelzure<br>kali<br>50% K <sub>2</sub> O | Sulfate de<br>potassium<br>50% K <sub>2</sub> O |   | Sulphate of<br>potash<br>50% K <sub>2</sub> O | Svoislurt<br>Kali<br>50% K <sub>2</sub> O |   |
|------|---|---|--|---|---|---|---|---|
| 1978 | 28,13   | 21,87   | 29,81                                      | 27,33   | : | 28,57   | 28,38                                     | : |
| 1979 | 30,27   | 23,47   | 30,97                                      | 28,09   | : | 29,65   | 28,76                                     | : |
| 1980 | 35,54   | 29,88   | 34,24                                      | 29,34   | : | 35,24   | 30,67                                     | : |
| 1981 | 39,98   | 35,24   | 38,36                                      | 32,70   | : |   | 35,56                                     | : |

Preise ECU/100 kg Ware – ohne MwSt.  
Zweinhärfstoffdünger / Binary fertilizers

Prix ECU/100 kg de marchandise – hors TVA  
Engrais binaires / Concimi binari

|      | 0-16-20 | 0-25-25 |   | 0-11-11 |   | 0-23-24 | 0-11,9-16 |   |
|------|---------|---------|---|---------|---|---------|-----------|---|
| 1978 | 13,39   | 16,02   | : | 6,08    | : | 13,16   | 8,48      | : |
| 1979 | 13,80   | 16,36   | : | 6,85    | : | 14,12   | 8,69      | : |
| 1980 | 14,65   | 19,67   | : | 7,62    | : | 16,27   | 9,50      | : |
| 1981 | 16,19   | 20,91   | : | 8,41    | : | 18,47   | 12,09     | : |

Dreinhärfstoffdünger / Ternary fertilizers

Engrais ternaires / Concimi ternari

|      | 20-10-10 | 20-10-10 | 20-10-10 | 20-10-10 |   | 20-10-10 | 20,8-8,5-11,6 |   |
|------|----------|----------|----------|----------|---|----------|---------------|---|
| 1978 | 15,18    | 13,26    | 16,90    | 15,42    | : | 13,97    | 13,67         | : |
| 1979 | :        | 14,22    | 16,98    | 15,32    | : | 15,36    | 14,38         | : |
| 1980 | :        | 16,56    | 18,64    | 15,93    | : | 19,90    | 16,37         | : |
| 1981 | :        | 17,42    | 20,43    | 18,07    | : | :        | 20,11         | : |

|      | 17-17-17 | 17-17-17 | 17-17-17 | 17-17-17 | 17-17-17 | 17-17-17 | 17-17-17 | 16-11,4-14,5 |       |
|------|----------|----------|----------|----------|----------|----------|----------|--------------|-------|
| 1978 | 19,64    | 17,75    | 16,22    | 18,72    | 17,43    | 16,90    | 16,76    | 16,58        | 13,81 |
| 1979 | 20,28    | 18,55    | 17,69    | 18,62    | 18,44    | 18,08    | 18,24    | 18,13        | 14,49 |
| 1980 | 21,80    | 22,86    | 20,47    | 20,78    | 19,92    | 20,56    | 23,56    | 21,30        | 16,64 |
| 1981 | 24,48    | 23,48    | 22,08    | 22,67    | 22,11    | 20,31    | :        | 23,27        | 20,39 |

|      | 9-9-18 | 9-9-18 | 9-9-18 | 9-9-18 | 9-9-18 |   | 9-9-18 |   |   |
|------|--------|--------|--------|--------|--------|---|--------|---|---|
| 1978 | 12,53  | 12,13  | 10,80  | 12,10  | 11,69  | : | 10,42  | : | : |
| 1979 | 12,98  | 13,33  | 11,51  | 12,13  | 11,87  | : | 11,39  | : | : |
| 1980 | 13,90  | 16,59  | 13,44  | 13,35  | 12,49  | : | :      | : | : |
| 1981 | 15,47  | 17,92  | 14,43  | 14,57  | 13,86  | : | :      | : | : |

N.B.: Siehe Seite 255.

N.B.: Voir page 255.

noch: Preise der Betriebsmittel  
contd.: Prices of the means of production

F 3

suite: Prix des moyens de production  
seguito: Prezzi dei mezzi di produzione

Preise ECU/100 l – ohne MwSt.

Prix ECU/100 l – hors TVA

| Kj | BR<br>Deutsch-<br>land | France | Italia | Nederland | Belgique/<br>België | Luxem-<br>bourg | United<br>Kingdom | Irland | Danmark | Ελλάδα |
|----|------------------------|--------|--------|-----------|---------------------|-----------------|-------------------|--------|---------|--------|
|----|------------------------|--------|--------|-----------|---------------------|-----------------|-------------------|--------|---------|--------|

Treib- und Brennstoffe / Fuels

Carburants et combustibles / Carburanti e combustibili

Motorenbenzin / Motor spirit

Essence moteur / Benzina motori

|      |       |       |       |       |       |   |       |       |       |   |
|------|-------|-------|-------|-------|-------|---|-------|-------|-------|---|
| 1978 | 31,10 | 23,24 | 10,02 | 32,67 | 34,05 | : | 24,67 | 27,53 | 14,18 | : |
| 1979 | 34,44 | 24,54 | 11,60 | 35,99 | 38,17 | : | 34,31 | :     | 17,31 | : |
| 1980 | 40,28 | 33,17 | 18,91 | 43,59 | 47,64 | : | 46,63 | :     | 24,82 | : |
| 1981 | 48,89 | 40,34 | 24,29 | 50,62 | 53,11 | : | 61,05 | :     | 33,14 | : |

Dieselmotorenstoff / Diesel Oil

Gasole / Gasolio (agricolo)

Fig. 34

|      |       |       |       |       |       |       |       |       |       |   |
|------|-------|-------|-------|-------|-------|-------|-------|-------|-------|---|
| 1978 | 12,90 | 15,24 | 9,64  | 11,71 | 12,11 | 12,26 | 19,98 | 12,17 | 11,37 | : |
| 1979 | 18,98 | 18,99 | 13,10 | 15,87 | 16,61 | 16,21 | 16,85 | :     | 15,74 | : |
| 1980 | 24,04 | 27,68 | 20,10 | 22,52 | 22,44 | 22,29 | 24,55 | :     | 21,37 | : |
| 1981 | 28,94 | 34,35 | 24,67 | 27,38 | 26,11 | 26,88 | 31,71 | :     | 26,76 | : |

Destillattheizöl / Heating gas oil

Fuel-oil fluide / Gasolio (riscaldamento)

|      |       |       |       |       |       |   |       |       |       |   |
|------|-------|-------|-------|-------|-------|---|-------|-------|-------|---|
| 1978 | 10,43 | 15,24 | 9,58  | 9,96  | 11,96 | : | 12,05 | 20,49 | 11,19 | : |
| 1979 | 18,46 | 18,99 | 13,01 | 14,28 | 15,43 | : | 14,85 | :     | 15,94 | : |
| 1980 | 21,71 | 27,68 | 19,98 | 18,33 | 22,29 | : | 21,87 | :     | 21,47 | : |
| 1981 | 25,90 | 34,28 | 24,25 | 25,62 | 26,03 | : | 28,93 | :     | 26,57 | : |

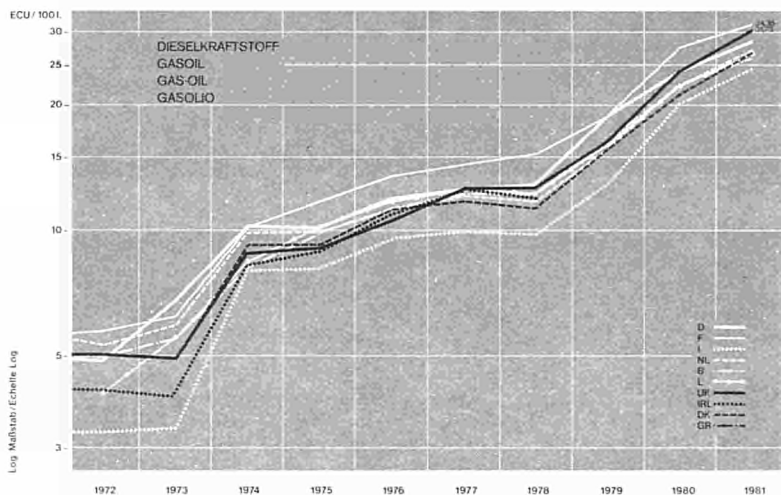


Fig. 34

N.B.: Das Heft 4/1975 (S 10) von „Agrarstatistik“ enthält eine detaillierte Beschreibung der die Preisreihen bestimmenden Merkmale. / The number 4/1975 (S 10) of „Agricultural statistics“ includes a detailed description of the characteristics determining the price series.

N.B.: Le numéro 4/1975 (S 10) de «Statistique agricole» contient une description détaillée des caractéristiques déterminantes des séries de prix. / Il numero 4/1975 (S 10) di «Statistica agraria» comprende una descrizione dettagliata delle caratteristiche determinanti delle serie di prezzi.

noch: Preise der Betriebsmittel  
contd.: Prices of the means of production

F 3

suite: Prix des moyens de production  
seguito: Prezzi dei mezzi di produzione

Preise ECU/100 kg – ohne MwSt.

Prix ECU/100 kg – hors TVA

| Kj  | BR<br>Deutsch-<br>land | France | Italia | Nederland | Belgique/<br>Belgie | Luxem-<br>bourg | United<br>Kingdom | Ireland | Dänmark | Ελλάδα |
|---|------------------------|--------|--------|-----------|---------------------|-----------------|-------------------|---------|---------|--------|
| <b>Saatgut / Seeds</b>                        |                        |        |        |           |                     |                 |                   |         |         |        |
| <b>Weizen / Wheat</b>                         |                        |        |        |           |                     |                 |                   |         |         |        |
| 1978  | :                      | :      | 26,43  | 34,93     | 39,81               | 32,33           | 24,01             | 30,49   | :       | :      |
| 1979  | :                      | :      | 27,88  | 36,13     | 42,28               | 31,74           | 26,95             | 32,80   | :       | :      |
| 1980  | :                      | :      | 29,31  | 36,59     | 41,95               | 32,37           | 30,11             | 33,88   | :       | :      |
| 1981  | :                      | :      | 26,69  | 38,56     | 42,52               | 38,04           | 35,76             | 41,68   | :       | :      |
| <b>Gerste / Barley</b>                        |                        |        |        |           |                     |                 |                   |         |         |        |
| 1978  | :                      | :      | 26,16  | 35,80     | 37,64               | 29,88           | 23,03             | 29,82   | :       | :      |
| 1979  | :                      | :      | 21,92  | 36,56     | 39,19               | 31,62           | 25,82             | 32,05   | :       | :      |
| 1980  | :                      | :      | 24,94  | 36,48     | 39,46               | 31,45           | 29,66             | 33,88   | :       | :      |
| 1981  | :                      | :      | 25,39  | 38,45     | 41,48               | 35,36           | 33,66             | 33,43   | :       | :      |
| <b>Rotklee / Red clover</b>                   |                        |        |        |           |                     |                 |                   |         |         |        |
| 1978  | :                      | :      | 331,32 | 348,06    | 343,13              | :               | 382,13            | 200,91  | 354,73  | :      |
| 1979  | :                      | :      | 288,76 | 324,12    | 247,13              | :               | 346,96            | 431,38  | 380,07  | :      |
| 1980  | :                      | :      | 250,62 | 301,42    | 253,39              | :               | 355,86            | 445,27  | 205,05  | :      |
| 1981  | :                      | :      | 208,63 | 228,82    | 355,57              | :               | 380,02            | 452,95  | 139,48  | :      |
| <b>Pestizide / Pesticides</b><br>(je kg Ware) |                        |        |        |           |                     |                 |                   |         |         |        |
| <b>Netzschwefel / Wettable sulphur</b>        |                        |        |        |           |                     |                 |                   |         |         |        |
| 1978  | 0,72                   | :      | 0,15   | 1,03      | :                   | 0,92            | :                 | :       | :       | :      |
| 1979  | 0,68                   | :      | 0,15   | 1,07      | :                   | 1,00            | :                 | :       | :       | :      |
| 1980  | 0,67                   | :      | 0,16   | 1,12      | :                   | 0,94            | :                 | :       | :       | :      |
| 1981  | 0,70                   | :      | 0,26   | 1,21      | :                   | 1,02            | :                 | :       | :       | :      |
| <b>Kupferoxychlorid / Copper oxychloride</b>  |                        |        |        |           |                     |                 |                   |         |         |        |
| 1978  | :                      | :      | 1,54   | 2,25      | :                   | 2,00            | :                 | :       | 1,82    | :      |
| 1979  | :                      | :      | 1,69   | 2,26      | :                   | 2,49            | :                 | :       | 1,66    | :      |
| 1980  | :                      | :      | 2,22   | 2,25      | :                   | 2,59            | :                 | :       | 1,76    | :      |
| 1981  | :                      | :      | 2,54   | 2,25      | :                   | 4,38            | :                 | :       | 2,27    | :      |
| <b>M.C.P.A.</b>                               |                        |        |        |           |                     |                 |                   |         |         |        |
| 1978  | 2,43                   | :      | 2,08   | 1,31      | :                   | 2,65            | :                 | :       | 2,79    | :      |
| 1979  | 2,35                   | :      | 2,01   | 1,29      | :                   | 2,24            | :                 | :       | 2,50    | :      |
| 1980  | 2,36                   | :      | 2,15   | 1,43      | :                   | 2,24            | :                 | :       | 2,65    | :      |
| 1981  | 2,76                   | :      | 2,32   | 1,62      | :                   | 2,76            | :                 | :       | 1,64    | :      |

EG-Index der Erzeugerpreise  
landwirtschaftlicher Produkte

F 4

Indice CE des prix à la production  
des produits agricoles

EC-index of producer prices of  
agricultural products

Indice CE dei prezzi alla produzione  
dei prodotti agricoli

### Vorbemerkungen

Die folgenden Seiten enthalten die Ergebnisse des EG-Index der Erzeugerpreise landwirtschaftlicher Produkte für die Zeit von 1974 bis 1981. Diese Indizes ergeben sich aus einer basisgewogenen Laspeyres-Berechnung, bei der die Gewichtungen des Basisjahres 1975 benutzt werden, das auch als Bezugsjahr gilt. Die verwendeten Preisangaben verstehen sich ausschließlich Mehrwertsteuer.

Die dargestellten EG-Indizes gestatten es, die Entwicklung der Erzeugerpreise landwirtschaftlicher Produkte sowohl innerhalb eines Landes als auch zwischen den einzelnen Ländern zu verfolgen und sie mit den EG-Indizes der Einkaufspreise landwirtschaftlicher Betriebsmittel zu vergleichen.

In einigen Mitgliedstaaten bestehen auch nationale Indizes über die Erzeugerpreise landwirtschaftlicher Produkte, die aber bedeutsame Unterschiede in der Methodik aufweisen können. Aus diesem Grund sind diese nationalen Preisindizes weder untereinander noch mit den entsprechenden EG-Preisindizes vergleichbar.

### Preliminary remarks

The following pages contain the results of the EC index of producer prices of agricultural products for the period from 1974 to 1981. These indices are base-weighted Laspeyres calculations, 1975 being used as the weight base and also the reference year. The prices quoted are exclusive of value-added tax.

The EC indices shown make it possible to trace the movement over time of producer prices for agricultural products within any one country, and also to compare the movements in different countries. They may also be compared with the EC indices of purchase prices of the means of agricultural production.

Certain Member States also possess national indices of producer prices for agricultural products which may, however, vary significantly in methodology. These national price indices are thus comparable neither amongst themselves nor with the corresponding EC price indices.



### Remarques préliminaires

Dans les pages suivantes figurent les résultats de l'indice CE des prix à la production des produits agricoles pour la période allant de 1974 à 1981. Ces indices sont du type Laspeyres et utilisent des valeurs de pondération déterminées pour l'année de base 1975 qui est aussi utilisée comme année de référence. Les données de prix s'entendent hors taxe sur la valeur ajoutée.

Les indices CE représentés permettent de suivre l'évolution des prix à la production des produits agricoles non seulement à l'intérieur d'un pays, mais également entre les divers pays et de les comparer aux indices CE des prix d'achat des moyens de production agricole.

Dans certains pays membres, il existe aussi des indices nationaux relatifs aux prix à la production des produits agricoles; cependant leur méthodologie peut accuser d'importantes différences par rapport à celle de l'indice CE. C'est pour cette raison que ces indices nationaux de prix ne sont comparables ni entre eux, ni avec les indices de prix CE correspondants.

### Premessa

Nelle pagine seguenti vengono presentati i risultati dell'indice CE dei prezzi alla produzione dei prodotti agricoli per il periodo 1974-1981. Si tratta di indici del tipo Laspeyres, calcolati cioè applicando una ponderazione fissa, quella dell'anno di base 1975. I dati sui prezzi utilizzati per l'elaborazione degli indici non includono l'IVA.

Gli indici CE qui presentati permettono di seguire le tendenze dei prezzi alla produzione dei prodotti agricoli sia all'interno di un paese che da un paese all'altro e possono inoltre essere raffrontati con gli indici CE dei prezzi d'acquisto dei mezzi di produzione agricola.

Taluni Stati membri elaborano dal canto loro serie nazionali di indici dei prezzi alla produzione dei prodotti agricoli: tuttavia, poiché possono esistere notevoli differenze di metodologia, tali indici nazionali non possono essere raffrontati né tra di loro né con i corrispondenti indici CE.

EG-Index der Erzeugerpreise  
landwirtschaftlicher Produkte

F 4

EC-Index of producer prices  
of agricultural products

1975 = 100 ohne MwSt.

1975 = 100 excluding VAT

|  | 1974 | 1975  | 1976  | 1977  |
|--|------|-------|-------|-------|
| <b>0 INSGESAMT / TOTAL</b>                                 |      |       |       |       |
| EUR 10   | 89,0 | 100,0 | 117,1 | 126,4 |
| BR Deutschland   | 88,2 | 100,0 | 108,8 | 107,6 |
| France   | 91,9 | 100,0 | 114,5 | 124,6 |
| Italia   | 88,7 | 100,0 | 122,3 | 148,9 |
| Nederland  | 91,0 | 100,0 | 113,2 | 111,4 |
| Belgique / België  | 88,2 | 100,0 | 117,1 | 111,8 |
| Luxembourg   | 90,9 | 100,0 | 109,0 | 111,3 |
| United Kingdom   | 82,1 | 100,0 | 128,6 | 133,7 |
| Ireland  | 78,9 | 100,0 | 126,1 | 153,9 |
| Danmark  | 91,2 | 100,0 | 113,0 | 118,1 |
| Ελλάδα   | 93,3 | 100,0 | 121,0 | 138,1 |
| <b>1 PFLANZ. ERZEUGNISSE / CROP PRODUCTS</b>               |      |       |       |       |
| EUR 10   | 91,3 | 100,0 | 124,3 | 134,2 |
| BR Deutschland   | 81,4 | 100,0 | 115,9 | 107,5 |
| France   | 96,1 | 100,0 | 122,1 | 133,1 |
| Italia   | 94,3 | 100,0 | 122,9 | 156,3 |
| Nederland  | 92,5 | 100,0 | 124,5 | 113,9 |
| Belgique / België  | 89,0 | 100,0 | 135,1 | 114,0 |
| Luxembourg   | 83,4 | 100,0 | 120,6 | 114,1 |
| United Kingdom   | 80,6 | 100,0 | 143,7 | 130,9 |
| Ireland  | 79,5 | 100,0 | 123,7 | 138,5 |
| Danmark  | 91,3 | 100,0 | 117,4 | 118,3 |
| Ελλάδα   | 93,4 | 100,0 | 121,9 | 140,3 |
| <b>2 TIERE U. TIER. ERZEUG. / ANIM. AND ANIM. PRODUCTS</b> |      |       |       |       |
| EUR 10   | 87,8 | 100,0 | 112,1 | 121,2 |
| BR Deutschland   | 91,0 | 100,0 | 106,3 | 107,7 |
| France   | 89,9 | 100,0 | 108,2 | 117,7 |
| Italia   | 81,0 | 100,0 | 121,5 | 139,8 |
| Nederland  | 90,3 | 100,0 | 107,5 | 110,2 |
| Belgique / België  | 87,9 | 100,0 | 108,8 | 110,8 |
| Luxembourg   | 92,5 | 100,0 | 106,5 | 110,7 |
| United Kingdom   | 82,9 | 100,0 | 120,4 | 135,2 |
| Ireland  | 78,8 | 100,0 | 126,5 | 156,4 |
| Danmark  | 91,2 | 100,0 | 111,3 | 118,0 |
| Ελλάδα   | 93,2 | 100,0 | 119,1 | 133,4 |

Indice CE des prix  
à la production des produits agricoles

F 4

Indice CE dei prezzi  
alla produzione dei prodotti agricoli

1975 = 100 sans TVA

1975 = 100 senza IVA

| 1978  | 1979  | 1980  | 1981  |   |
|-------|-------|-------|-------|---|
|       |       |       |       | <b>TOTAL / TOTALE 0</b>                             |
| 131,0 | 139,9 | 151,1 | 168,4 | EUR 10  |
| 104,2 | 105,7 | 108,2 | 114,3 | BR Deutschland                                      |
| 129,0 | 137,4 | 145,5 | 161,6 | France  |
| 162,2 | 176,7 | 200,9 | 225,2 | Italia  |
| 106,8 | 108,6 | 113,1 | 123,1 | Nederland   |
| 107,3 | 108,7 | 112,8 | 123,4 | Belgique / België                                   |
| 110,1 | 112,5 | 117,5 | 127,3 | Luxembourg  |
| 137,8 | 152,1 | 160,7 | 177,9 | United Kingdom                                      |
| 173,3 | 182,2 | 178,0 | 211,1 | Ireland   |
| 124,7 | 127,1 | 140,7 | 157,0 | Danmark   |
| 157,0 | 185,3 | 226,5 | 279,4 | Ελλάδα  |
|       |       |       |       | <b>PRODUITS VÉGÉTAUX / PRODOTTI VEGETALI 1</b>      |
| 137,9 | 150,3 | 165,0 | 183,2 | EUR 10  |
| 107,9 | 110,4 | 116,2 | 122,6 | BR Deutschland                                      |
| 132,7 | 142,7 | 151,0 | 167,1 | France  |
| 169,9 | 185,4 | 211,1 | 234,2 | Italia  |
| 104,9 | 108,2 | 118,2 | 127,2 | Nederland   |
| 107,9 | 110,5 | 116,1 | 125,1 | Belgique / België                                   |
| 115,0 | 119,3 | 133,2 | 146,7 | Luxembourg  |
| 121,8 | 141,4 | 141,2 | 159,0 | United Kingdom                                      |
| 134,9 | 159,4 | 157,1 | 172,8 | Ireland   |
| 123,2 | 133,1 | 147,4 | 160,0 | Danmark   |
| 160,6 | 189,0 | 232,5 | 274,9 | Ελλάδα  |
|       |       |       |       | <b>ANIM. ET PROD. ANIM. / ANIM. E PROD. ANIM. 2</b> |
| 126,3 | 132,6 | 141,4 | 158,1 | EUR 10  |
| 102,9 | 104,0 | 105,3 | 111,3 | BR Deutschland                                      |
| 125,9 | 133,0 | 140,9 | 157,2 | France  |
| 151,9 | 164,8 | 186,9 | 213,1 | Italia  |
| 107,8 | 108,8 | 110,5 | 121,0 | Nederland   |
| 107,1 | 107,6 | 111,2 | 122,6 | Belgique / België                                   |
| 109,0 | 111,0 | 114,1 | 123,0 | Luxembourg  |
| 146,5 | 157,9 | 171,1 | 188,1 | United Kingdom                                      |
| 179,5 | 185,9 | 181,4 | 217,3 | Ireland   |
| 125,2 | 124,9 | 138,2 | 155,8 | Danmark   |
| 149,5 | 177,5 | 213,8 | 288,9 | Ελλάδα  |

noch: EG-Index der Erzeugerpreise  
landwirtschaftlicher Produkte

F 4

contd: EC-Index of producer prices  
of agricultural products

1975 = 100 ohne MwSt.

1975 = 100 excluding VAT

|  | 1974        | 1975          | 1976         | 1977         |
|--|-------------|---------------|--------------|--------------|
|  |             | <b>EUR 10</b> |              |              |
| <b>0 INSGESAMT / TOTAL</b>   | <b>89,0</b> | <b>100,0</b>  | <b>117,1</b> | <b>126,5</b> |
| (0) Insgesamt (ohne Obst und Gemüse) Total (excl. fruit and vegetables)              | 89,2        | 100,0         | 117,1        | 122,9        |
| <b>1 PFLANZL. ERZEUGNISSE / CROP PRODUCTS</b>  | <b>91,3</b> | <b>100,0</b>  | <b>124,3</b> | <b>134,2</b> |
| (1) Pflanzl. Erzeugn. (ohne Obst und Gemüse) Crop prod. (excl. fruit and vegetables) | 92,5        | 100,0         | 126,8        | 126,3        |
| 11 Getreide u. Reis / Cereals and rice   | 96,6        | 100,0         | 118,7        | 130,0        |
| 111 Weichweizen / Soft wheat   | 94,3        | 100,0         | 120,4        | 131,0        |
| 112 Futtergerste / Feeding barley  | 95,1        | 100,0         | 119,2        | 124,3        |
| 113 Braugerste / Malting barley  | 97,9        | 100,0         | 123,9        | 120,3        |
| 114 Mais / Maize   | 102,7       | 100,0         | 118,6        | 134,1        |
| 115 Sonstiges / Other  | 99,1        | 100,0         | 111,8        | 134,1        |
| 12 Hackfrüchte / Root crops  | 72,0        | 100,0         | 167,2        | 109,5        |
| 121 Speisekartoffeln / Potatoes for consumption                                      | 59,6        | 100,0         | 241,3        | 115,3        |
| 122 Zuckerrüben / Sugar-beet   | 87,4        | 100,0         | 102,6        | 103,9        |
| 123 Sonstige / Other   | 89,1        | 100,0         | 110,7        | 112,7        |
| 13 Frischobst / Fresh fruit  | 82,5        | 100,0         | 105,1        | 168,6        |
| 131 Tafeläpfel / Dessert apples  | 103,1       | 100,0         | 118,5        | 233,2        |
| 132 Tafelbirnen / Dessert pears  | 75,2        | 100,0         | 93,1         | 169,8        |
| 133 Kirschen / Cherries  | 90,5        | 100,0         | 105,4        | 142,6        |
| 134 Pflaumen / Plums   | 64,3        | 100,0         | 70,6         | 132,0        |
| 135 Erdbeeren / Strawberries   | 76,2        | 100,0         | 109,7        | 133,7        |
| 136 Zitrusfrüchte / Citrus fruit   | 83,4        | 100,0         | 114,5        | 149,7        |
| 137 Sonstiges / Other  | 80,3        | 100,0         | 95,0         | 144,8        |
| 14 Frischgemüse / Fresh vegetables   | 92,5        | 100,0         | 125,8        | 147,6        |
| 141 Blumenkohl / Cauliflowers  | 83,5        | 100,0         | 108,4        | 143,7        |
| 142 Kopfsalat / Lettuce  | 103,8       | 100,0         | 123,6        | 119,8        |
| 143 Tomaten / Tomatoes   | 97,4        | 100,0         | 118,6        | 133,1        |
| 144 Karotten / Carrots   | 77,1        | 100,0         | 100,3        | 155,0        |
| 145 Sonstiges / Other  | 92,5        | 100,0         | 132,4        | 156,8        |
| 15 Weinmost oder Wein / Wine must or wine  | 102,2       | 100,0         | 120,1        | 140,8        |
| 16 Oliven und Olivenöl / Olives and olive oil  | 98,3        | 100,0         | 102,8        | 120,4        |
| 17 Saatgut / Seeds   | 88,8        | 100,0         | 143,8        | 149,1        |
| 18 Blumen u. Pflanzen / Flowers and plants   | 100,5       | 100,0         | 110,1        | 119,5        |
| 19 Sonst. pflanzl. Erzeug. / Other crop products                                     | 94,0        | 100,0         | 115,5        | 121,3        |
| <b>2 TIERE U. TIER. ERZEUGN. / ANIM. AND ANIM. PRODUCTS</b>                          | <b>87,8</b> | <b>100,0</b>  | <b>112,1</b> | <b>121,2</b> |
| 21 Schlachtvieh / Anim. for slaughter  | 86,3        | 100,0         | 111,3        | 118,9        |
| 211 Großvieh / Large animals   | 85,7        | 100,0         | 111,5        | 118,0        |
| 2111 Kälber / Calves   | 85,5        | 100,0         | 108,5        | 119,7        |
| 2112 Rinder ohne Kälber / Cattle excl. calves  | 83,5        | 100,0         | 110,6        | 120,7        |
| 2113 Schweine / Pigs   | 87,4        | 100,0         | 112,3        | 112,4        |
| 2114 Schafe / Sheep  | 90,5        | 100,0         | 118,5        | 134,7        |
| 2115 Sonstiges Großvieh / Other large animals  | 94,5        | 100,0         | 108,0        | 115,1        |
| 212 Geflügel / Poultry   | 90,9        | 100,0         | 108,8        | 124,8        |
| 2121 Masthähnchen / Chickens   | 91,4        | 100,0         | 108,4        | 127,3        |
| 2122 Sonstiges Geflügel / Other poultry  | 89,1        | 100,0         | 110,1        | 116,7        |
| 213 Sonst. Schlachtvieh / Other anim. for slaughter                                  | 87,2        | 100,0         | 114,6        | 128,9        |
| 22 Milch / Milk  | 87,0        | 100,0         | 111,1        | 122,5        |
| 23 Eier / Eggs   | 105,4       | 100,0         | 123,5        | 133,3        |
| 24 Sonst. Tiere u. tier. Erzeugn. / Other animals and anim. prod.                    | 91,0        | 100,0         | 122,1        | 137,6        |

suite: Indice CE des prix  
à la production des produits agricoles

F 4

seguito: Indice CE dei prezzi  
alla produzione dei prodotti agricoli

1975 = 100 sans TVA

1975 = 100 senza IVA

| 1978         | 1979          | 1980         | 1981         |  |            |
|--------------|---------------|--------------|--------------|--|------------|
|              | <b>EUR 10</b> |              |              |  |            |
| <b>131,0</b> | <b>139,9</b>  | <b>151,1</b> | <b>168,4</b> | <b>TOTAL / TOTALE</b>  | <b>0</b>   |
| 128,1        | 136,8         | 146,3        | 162,5        | <b>Total (sans fruits et légumes) / Totale (senza frutta e ortaggi)</b>                    | <b>(0)</b> |
| 137,9        | 150,3         | 165,0        | 183,2        | <b>PRODUITS VÉGÉTAUX / PRODOTTI VEGETALI</b>   | <b>1</b>   |
| 131,8        | 145,0         | 155,7        | 171,0        | Produits végétaux (sans fruits et légumes) /<br>Prodotti vegetali (senza frutta e ortaggi) | (1)        |
| 136,8        | 144,9         | 157,3        | 176,9        | Céréales et riz / Cereali e riso   | 11         |
| 139,1        | 147,2         | 158,9        | 178,6        | Blé tendre / Frumento tenero   | 111        |
| 127,0        | 139,9         | 146,9        | 162,6        | Orge fourragère / Orzo da foraggio   | 112        |
| 130,9        | 136,4         | 137,4        | 157,7        | Orge de brasserie / Orzo da malteria   | 113        |
| 141,0        | 149,5         | 166,3        | 188,1        | Mais / Granoturco  | 114        |
| 139,9        | 143,3         | 164,3        | 186,3        | Autres / Altri   | 115        |
| 92,8         | 116,6         | 119,9        | 129,6        | Plantes sarclées / Piante sarchiate  | 12         |
| 74,1         | 113,1         | 104,2        | 125,0        | Pommes de terre de cons. / Patate consumo dir.   | 121        |
| 108,7        | 119,8         | 134,4        | 133,8        | Betteraves sucrières / Barbabietole da zucchero  | 122        |
| 114,2        | 116,1         | 120,6        | 128,9        | Autres / Altre   | 123        |
| 180,9        | 176,1         | 205,1        | 235,0        | Fruits frais / Frutta fresca   | 13         |
| 181,9        | 151,1         | 174,2        | 245,3        | Pommes de table / Mele da tavola   | 131        |
| 216,2        | 192,8         | 192,3        | 190,5        | Poires de table / Pere da tavola   | 132        |
| 201,3        | 140,3         | 190,5        | 190,4        | Cerises / Ciliege  | 133        |
| 160,9        | 138,6         | 181,9        | 174,0        | Prunes / Susine  | 134        |
| 139,5        | 133,5         | 164,5        | 191,0        | Fraises / Fragole  | 135        |
| 238,9        | 286,7         | 335,2        | 406,3        | Agrumes / Agrumi   | 136        |
| 152,1        | 159,3         | 190,4        | 187,3        | Autres / Altri   | 137        |
| 136,3        | 157,3         | 181,4        | 205,6        | Légumes frais / Ortaggi freschi  | 14         |
| 129,1        | 188,6         | 209,0        | 246,2        | Choux-fleurs / Cavolfiori  | 141        |
| 114,9        | 146,8         | 130,1        | 167,8        | Laitues / Lattughe   | 142        |
| 134,5        | 154,9         | 182,7        | 213,4        | Tomates / Pomodori   | 155        |
| 87,3         | 125,8         | 130,2        | 181,7        | Carottes / Carote  | 144        |
| 145,3        | 159,5         | 190,6        | 207,1        | Autres / Altri   | 145        |
| 166,9        | 186,8         | 189,4        | 194,5        | Moût ou vin / Mosto o vino   | 15         |
| 125,7        | 140,8         | 162,3        | 186,0        | Olives et huile d'olive / OLIVE E OLIO D'OLIVA   | 16         |
| 136,9        | 144,0         | 153,8        | 166,5        | Semences / Sementi   | 17         |
| 129,2        | 132,1         | 144,5        | 155,2        | Fleurs et plantes / Fiori e piante   | 18         |
| 135,5        | 154,0         | 180,2        | 211,7        | Autres prod. végétaux / Altri prod. vegetali   | 19         |
| 126,3        | 132,6         | 141,4        | 158,1        | <b>ANIM. ET PROD. ANIM. / ANIM. E PROD. ANIM.</b>  | <b>2</b>   |
| 124,4        | 130,3         | 137,7        | 156,6        | Anim. de boucherie / Anim. da macello  | 21         |
| 123,4        | 128,9         | 136,0        | 154,9        | Gros animaux / Bestiame grosso   | 211        |
| 133,1        | 136,9         | 141,2        | 167,4        | Veaux / Vitelli  | 2111       |
| 130,4        | 136,5         | 144,7        | 163,2        | Bovins sans veaux / Bovini escl. i vitelli   | 2112       |
| 109,6        | 113,1         | 118,8        | 133,9        | Porcs / Suini  | 2113       |
| 150,4        | 167,8         | 180,6        | 218,8        | Ovins / Ovini  | 2114       |
| 127,4        | 140,5         | 160,1        | 188,4        | Autres gros animaux / Altro bestiame grosso  | 2115       |
| 130,3        | 138,3         | 147,9        | 166,5        | Volailles / Pollame  | 212        |
| 133,3        | 142,9         | 153,8        | 175,2        | Poulets / Polli  | 2121       |
| 120,6        | 123,7         | 129,5        | 139,2        | Autres volailles / Altro pollame   | 2122       |
| 140,9        | 149,6         | 162,6        | 184,0        | Autres animaux de boucherie / Altri anim. da macello                                       | 213        |
| 128,1        | 135,9         | 145,0        | 157,3        | Lait / Latte   | 22         |
| 128,8        | 131,1         | 155,8        | 172,5        | Œufs / Uova  | 23         |
| 154,0        | 163,9         | 161,6        | 179,7        | Autres animaux et prod. anim. / Altri animali e prod. anim.                                | 24         |

**EG-Index der Erzeugerpreise landwirtschaftlicher Produkte**  
**EC index of producer prices of agricultural products**  
**Indice CE des prix à la production des produits agricoles**  
**Indice CE dei prezzi alla produzione dei prodotti agricoli**

EUR 10

1975=100  
200



EG-Indizes der Einkaufspreise  
landwirtschaftlicher Betriebsmittel

F 5

Indice CE des prix d'achat des  
moyens de production agricole

EC-Indices of purchase prices of  
the means of agricultural production

Indice CE dei prezzi d'acquisto  
dei mezzi di produzione agricola

### Vorbemerkungen

Die folgenden Seiten enthalten die Ergebnisse der EG-Indizes der Einkaufspreise landwirtschaftlicher Betriebsmittel für die Zeit von 1974 bis 1981. Diese Indizes ergeben sich aus einer basisgewogenen Laspyres-Berechnung, bei der die Gewichtungen des Basisjahres 1975 benutzt werden, das auch als Bezugsjahr gilt. Die verwendeten Preisangaben verstehen sich mit Ausnahme von Irland ausschließlich Mehrwertsteuer.

Es ist nunmehr möglich, die Entwicklung der Einkaufspreise landwirtschaftlicher Betriebsmittel sowohl innerhalb eines Landes als auch zwischen den einzelnen Ländern zu verfolgen und die EG-Indizes der Erzeugerpreise landwirtschaftlicher Produkte mit den EG-Indizes der Einkaufspreise landwirtschaftlicher Betriebsmittel zu vergleichen.

In einigen Mitgliedstaaten bestehen auch nationale Indizes über die Einkaufspreise landwirtschaftlicher Betriebsmittel, die aber bedeutsame Unterschiede in der Methodik aufweisen können. Aus diesem Grund sind diese nationalen Preisindizes weder untereinander noch mit den entsprechenden EG-Preisindizes vergleichbar.

### Preliminary remarks

The following pages contain the results of the EC-Indices of purchase prices of the means of agricultural production for the period from 1974 to 1981. These indices are base-weighted Laspyres calculations, 1975 being used as the weight base and also the reference year. The prices quoted are exclusive of value-added tax, except in the case of Ireland.

It is now possible to trace the movement over time of the purchase prices of the means of agricultural production within any one country, and also to compare the movements in different countries. These EC-Indices of purchase prices of the means of agricultural production can also be compared with the EC-Indices of producer prices for agricultural products.

Certain Member States also possess national indices of purchase prices of the means of agricultural production, which may, however, vary significantly in methodology. These national price indices are thus neither comparable amongst themselves nor with the corresponding EC price indices.

### Remarques préliminaires

Dans les pages suivantes figurent les résultats des indices CE des prix d'achat des moyens de production agricole pour la période allant de 1974 à 1981. Ces indices sont du type Laspyres et utilisent des valeurs de pondération déterminées pour l'année de base 1975, qui est aussi utilisée comme année de référence. Les données de prix s'entendent hors taxe sur la valeur ajoutée, à l'exception de l'Irlande.

Il est maintenant possible de suivre l'évolution des prix d'achat des moyens de production agricole non seulement à l'intérieur d'un pays, mais également entre les divers pays et de comparer les indices CE des prix à la production de produits agricoles avec les indices CE des prix d'achat des moyens de production agricole.

Dans certains pays membres, il existe aussi des indices nationaux relatifs aux prix d'achat des moyens de production agricole; toutefois leur méthodologie peut néanmoins accuser d'importantes différences par rapport aux indices CE. C'est pour cette raison que ces indices nationaux de prix ne sont comparables ni entre eux, ni avec les indices CE correspondants.

### Premessa

Nelle pagine seguenti vengono presentati i risultati degli indici CE dei prezzi d'acquisto dei mezzi di produzione agricola per il periodo 1974-1981. Si tratta di indici del tipo Laspyres, calcolati cioè applicando una ponderazione fissa, quella dell'anno di base 1975. I dati sui prezzi utilizzati per l'elaborazione degli indici non includono, fatta eccezione per l'Irlanda, l'IVA.

È oramai possibile seguire le tendenze dei prezzi d'acquisto dei mezzi di produzione agricola sia all'interno di un paese che da un paese all'altro ed operare un raffronto fra gli indici in questione e quelli dei prezzi alla produzione dei prodotti agricoli.

Taluni Stati membri elaborano dal canto loro serie nazionali di indici dei prezzi d'acquisto dei mezzi di produzione agricola; tuttavia, poiché possono esistere notevoli differenze di metodologia, tali indici nazionali non possono essere raffrontati né fra di loro né con i corrispondenti indici CE.

1975 = 100 ohne MwSt.

1975 = 100 excluding VAT

|  | 1974  | 1975  | 1976  | 1977  |
|--|-------|-------|-------|-------|
| <b>Waren u. Dienstl. des laufend. landwirtschaftlichen Verbrauchs /<br/>Goods and services currently consumed in agriculture</b> |       |       |       |       |
| EUR 10   | 92,3  | 100,0 | 112,7 | 122,8 |
| BR Deutschland   | 95,0  | 100,0 | 108,3 | 110,5 |
| France   | 89,1  | 100,0 | 106,7 | 116,2 |
| Italia   | 90,6  | 100,0 | 122,2 | 141,6 |
| Niederland   | 98,9  | 100,0 | 111,2 | 115,9 |
| Belgique / België  | 94,6  | 100,0 | 111,7 | 114,0 |
| Luxembourg   | 92,7  | 100,0 | 109,4 | 113,7 |
| United Kingdom   | 91,0  | 100,0 | 123,3 | 142,4 |
| Irland   | 85,0  | 100,0 | 115,7 | 140,7 |
| Danmark  | 94,2  | 100,0 | 108,1 | 115,3 |
| Ελλάδα   | 91,6  | 100,0 | 109,4 | 123,4 |
| <b>Energie u. Schmierstoffe / Energy and lubricants</b>  |       |       |       |       |
| EUR 10   | 90,9  | 100,0 | 112,4 | 122,6 |
| BR Deutschland   | 93,9  | 100,0 | 107,1 | 107,2 |
| France   | 94,5  | 100,0 | 112,0 | 124,4 |
| Italia   | 91,5  | 100,0 | 121,4 | 147,4 |
| Niederland   | 88,4  | 100,0 | 115,3 | 127,5 |
| Belgique / België  | 82,8  | 100,0 | 106,4 | 111,2 |
| Luxembourg   | 87,2  | 100,0 | 106,7 | 109,5 |
| United Kingdom   | 82,3  | 100,0 | 123,1 | 147,4 |
| Irland   | 80,1  | 100,0 | 122,5 | 142,9 |
| Danmark  | 95,9  | 100,0 | 107,9 | 110,9 |
| Ελλάδα   | 88,7  | 100,0 | 107,2 | 118,9 |
| <b>Dünge- u. Bodenverbesserungsmittel / Fertilizers and soil improvers</b>   |       |       |       |       |
| EUR 10   | 85,4  | 100,0 | 102,4 | 106,1 |
| BR Deutschland   | 88,7  | 100,0 | 101,6 | 99,6  |
| France   | 85,1  | 100,0 | 99,0  | 102,5 |
| Italia   | 85,7  | 100,0 | 113,8 | 127,1 |
| Niederland   | 87,6  | 100,0 | 106,2 | 107,5 |
| Belgique / België  | 86,3  | 100,0 | 108,0 | 107,4 |
| Luxembourg   | 92,1  | 100,0 | 107,9 | 108,8 |
| United Kingdom   | 84,0  | 100,0 | 105,2 | 118,1 |
| Irland   | 76,8  | 100,0 | 102,8 | 112,4 |
| Danmark  | 69,8  | 100,0 | 88,8  | 83,1  |
| Ελλάδα   | 100,0 | 100,0 | 117,5 | 122,6 |
| <b>Futtermittel / Animal feedingstuffs</b>   |       |       |       |       |
| EUR 10   | 98,7  | 100,0 | 115,9 | 128,9 |
| BR Deutschland   | 102,8 | 100,0 | 113,5 | 116,3 |
| France   | 94,8  | 100,0 | 107,3 | 121,3 |
| Italia   | 92,5  | 100,0 | 124,9 | 147,6 |
| Niederland   | 104,4 | 100,0 | 110,9 | 114,7 |
| Belgique / België  | 99,4  | 100,0 | 112,5 | 114,9 |
| Luxembourg   | 96,4  | 100,0 | 108,5 | 113,4 |
| United Kingdom   | 101,1 | 100,0 | 125,1 | 148,2 |
| Irland   | 93,1  | 100,0 | 120,1 | 155,6 |
| Danmark  | 103,1 | 100,0 | 115,3 | 125,9 |
| Ελλάδα   | 93,2  | 100,0 | 107,4 | 125,4 |



Indices CE des prix d'achat  
des moyens de production agricole

F 5

Indici CE dei prezzi d'acquisto  
dei mezzi di produzione agricola

1975 = 100 sans TVA

1975 = 100 senza IVA

| 1978  | 1979  | 1980  | 1981  |  |
|-------|-------|-------|-------|--|
|       |       |       |       | <b>Biens et services de consommation courante de l'agriculture / Beni e servizi di consumo corrente dell'agricoltura</b> |
| 125,6 | 137,1 | 154,2 | 174,1 | EUR 10   |
| 107,7 | 114,0 | 121,7 | 133,7 | BR Deutschland   |
| 122,7 | 134,7 | 154,7 | 175,0 | France   |
| 152,1 | 166,2 | 190,6 | 222,8 | Italia   |
| 111,3 | 119,1 | 128,2 | 139,2 | Nederland  |
| 110,7 | 116,7 | 126,0 | 137,1 | Belgique / België  |
| 112,0 | 116,4 | 126,7 | 138,9 | Luxembourg   |
| 146,5 | 164,9 | 184,6 | 204,5 | United Kingdom   |
| 146,6 | 165,0 | 188,6 | 216,5 | Ireland  |
| 114,0 | 122,7 | 142,4 | 167,7 | Danmark  |
| 133,3 | 160,1 | 215,5 | 265,6 | Ελλάδα   |
|       |       |       |       | <b>Énergie et lubrifiants / Energia e lubrificanti</b>   |
| 126,0 | 154,5 | 199,3 | 243,6 | EUR 10   |
| 107,6 | 139,4 | 161,7 | 187,8 | BR Deutschland   |
| 133,9 | 159,1 | 218,4 | 270,5 | France   |
| 150,1 | 162,5 | 205,3 | 275,7 | Italia   |
| 134,4 | 154,2 | 202,5 | 257,7 | Nederland  |
| 110,0 | 137,3 | 179,7 | 209,7 | Belgique / België  |
| 108,2 | 130,3 | 164,1 | 193,4 | Luxembourg   |
| 152,1 | 181,9 | 238,7 | 288,5 | United Kingdom   |
| 138,8 | 172,5 | 246,0 | 322,5 | Ireland  |
| 113,6 | 146,0 | 202,7 | 258,9 | Danmark  |
| 124,2 | 173,3 | 278,2 | 336,4 | Ελλάδα   |
|       |       |       |       | <b>Engrais et amendements / Concimi e ammendamenti</b>   |
| 113,6 | 122,6 | 146,4 | 164,9 | EUR 10   |
| 99,6  | 101,6 | 110,5 | 123,3 | BR Deutschland   |
| 112,6 | 124,2 | 154,1 | 170,3 | France   |
| 139,5 | 159,1 | 196,5 | 238,9 | Italia   |
| 109,0 | 109,7 | 122,2 | 136,6 | Nederland  |
| 104,2 | 109,7 | 122,9 | 136,3 | Belgique / België  |
| 106,3 | 112,4 | 126,9 | 142,7 | Luxembourg   |
| 137,0 | 147,2 | 173,5 | 191,5 | United Kingdom   |
| 119,1 | 130,5 | 154,5 | 171,7 | Ireland  |
| 85,5  | 89,8  | 109,9 | 136,7 | Danmark  |
| 125,1 | 150,6 | 220,9 | 245,4 | Ελλάδα   |
|       |       |       |       | <b>Aliments des animaux / Mangimi</b>  |
| 127,0 | 136,3 | 148,2 | 166,8 | EUR 10   |
| 106,6 | 107,0 | 110,4 | 120,9 | BR Deutschland   |
| 123,1 | 131,0 | 142,2 | 161,7 | France   |
| 157,8 | 170,8 | 193,6 | 227,2 | Italia   |
| 104,9 | 113,9 | 120,0 | 127,8 | Nederland  |
| 107,9 | 112,3 | 118,4 | 128,7 | Belgique / België  |
| 108,8 | 110,1 | 116,7 | 126,9 | Luxembourg   |
| 144,4 | 163,4 | 174,7 | 188,1 | United Kingdom   |
| 158,7 | 177,2 | 184,3 | 202,4 | Ireland  |
| 118,4 | 126,7 | 144,7 | 170,4 | Danmark  |
| 137,2 | 153,8 | 194,6 | 257,3 | Ελλάδα   |

noch: EG-Indizes der Einkaufspreise  
landwirtschaftlicher Betriebsmittel

F 5

contd.: EC-Indices of purchase prices  
of the means of agricultural production

1975 - 100 ohne MwSt.

1975 - 100 excluding VAT

|  | 1974 | 1975  | 1976  | 1977  |
|--|------|-------|-------|-------|
| <b>Waren u. Dienstl. landwirtschaftlicher Investitionen / Goods and services contributing to agricultural investment</b> |      |       |       |       |
| EUR 10   | :    | 100,0 | 111,6 | 124,4 |
| BR Deutschland   | 92,8 | 100,0 | 104,5 | 109,5 |
| France   | 86,7 | 100,0 | 110,3 | 119,7 |
| Italia   | 81,2 | 100,0 | 119,4 | 143,9 |
| Niederland   | 91,5 | 100,0 | 108,8 | 117,0 |
| Belgique / België  | 87,4 | 100,0 | 112,3 | 119,1 |
| Luxembourg   | 88,5 | 100,0 | 113,5 | 118,1 |
| United Kingdom   | 78,6 | 100,0 | 121,3 | 146,1 |
| Ireland  | 79,8 | 100,0 | 125,0 | 152,5 |
| Danmark  | 87,3 | 100,0 | 107,0 | 116,3 |
| *Ελλάδα  | :    | 100,0 | 115,3 | 134,4 |
| <b>Maschinen u. and. Ausrüstungsgüter / Machinery and other equipment</b>  |      |       |       |       |
| EUR 10   | :    | 100,0 | 110,8 | 122,2 |
| BR Deutschland   | 91,3 | 100,0 | 104,7 | 109,5 |
| France   | 86,0 | 100,0 | 110,1 | 118,5 |
| Italia   | 79,6 | 100,0 | 116,7 | 138,5 |
| Niederland   | 89,3 | 100,0 | 109,1 | 117,0 |
| Belgique / België  | 90,0 | 100,0 | 111,2 | 116,8 |
| Luxembourg   | 90,1 | 100,0 | 125,8 | 132,1 |
| United Kingdom   | 76,8 | 100,0 | 122,4 | 149,8 |
| Ireland  | 78,3 | 100,0 | 130,2 | 161,6 |
| Danmark  | 87,0 | 100,0 | 106,6 | 115,5 |
| *Ελλάδα  | :    | 100,0 | 112,8 | 125,0 |
| <b>Bauten /Buildings</b>   |      |       |       |       |
| EUR 10   | :    | 100,0 | 113,4 | 129,6 |
| BR Deutschland   | 97,5 | 100,0 | 103,6 | 109,7 |
| France   | 88,9 | 100,0 | 111,2 | 124,6 |
| Italia   | 82,9 | 100,0 | 122,4 | 150,1 |
| Niederland   | 93,2 | 100,0 | 108,0 | 117,0 |
| Belgique / België  | 83,2 | 100,0 | 114,2 | 123,4 |
| Luxembourg   | 87,7 | 100,0 | 106,7 | 110,3 |
| United Kingdom   | 83,0 | 100,0 | 118,7 | 137,2 |
| Ireland  | 82,0 | 100,0 | 117,3 | 139,2 |
| Danmark  | 87,5 | 100,0 | 107,6 | 117,3 |
| *Ελλάδα  | :    | 100,0 | 118,6 | 146,4 |

suite: Indices CE des prix d'achat  
des moyens de production agricole

F 5

seguito: Indici CE dei prezzi d'acquisto  
dei mezzi di produzione agricola

1975 = 100 sans tva

1975 = 100 senza IVA

| 1978  | 1979  | 1980  | 1981  |  |
|-------|-------|-------|-------|--|
|       |       |       |       | <b>Biens et services concourant aux investissements de l'agriculture /<br/>Beni e servizi attinenti agli investimenti dell'agricoltura</b> |
| 135,2 | 149,6 | 169,1 | 188,4 | EUR 10   |
| 113,0 | 116,9 | 123,3 | 128,9 | BR Deutschland   |
| 129,3 | 142,4 | 159,7 | 180,3 | France   |
| 163,5 | 194,5 | 235,3 | 279,3 | Italia   |
| 125,4 | 135,4 | 143,5 | 149,1 | Nederland  |
| 123,9 | 132,6 | 143,1 | 152,3 | Belgique / België  |
| 122,4 | 129,9 | 141,3 | 150,3 | Luxembourg   |
| 164,3 | 184,7 | 216,1 | 233,7 | United Kingdom   |
| 172,4 | 192,3 | 215,9 | 250,5 | Ireland  |
| 126,6 | 136,6 | 152,2 | 169,2 | Danmark  |
| 155,9 | 187,8 | 225,5 | 263,8 | *Ελλάδα  |
|       |       |       |       | <b>Machines et autres biens d'équipement / Macchine ed altri impianti</b>  |
| 131,7 | 143,4 | 158,9 | 175,5 | EUR 10   |
| 112,3 | 114,9 | 119,5 | 124,5 | BR Deutschland   |
| 128,2 | 140,9 | 157,2 | 178,4 | France   |
| 155,3 | 184,2 | 216,1 | 251,0 | Italia   |
| 122,2 | 128,3 | 135,3 | 141,8 | Nederland  |
| 121,1 | 128,5 | 137,8 | 144,3 | Belgique / België  |
| 138,1 | 144,8 | 155,3 | 162,9 | Luxembourg   |
| 169,6 | 188,6 | 217,7 | 234,8 | United Kingdom   |
| 183,9 | 199,9 | 213,7 | 244,4 | Ireland  |
| 127,5 | 138,1 | 153,0 | 168,4 | Danmark  |
| 136,3 | 149,1 | 178,4 | 219,2 | *Ελλάδα  |
|       |       |       |       | <b>Ouvrages / Opere</b>  |
| 143,4 | 164,3 | 193,1 | 218,8 | EUR 10   |
| 116,0 | 125,3 | 139,0 | 147,6 | BR Deutschland   |
| 133,7 | 149,2 | 170,3 | 188,2 | France   |
| 172,8 | 206,3 | 257,1 | 311,6 | Italia   |
| 128,0 | 141,0 | 150,0 | 155,0 | Nederland  |
| 129,0 | 140,4 | 153,0 | 167,0 | Belgique / België  |
| 113,8 | 121,7 | 133,6 | 143,4 | Luxembourg   |
| 151,5 | 175,3 | 212,1 | 231,1 | United Kingdom   |
| 155,5 | 181,1 | 219,1 | 259,5 | Ireland  |
| 125,5 | 134,6 | 151,2 | 170,2 | Danmark  |
| 181,0 | 237,4 | 286,0 | 321,0 | *Ελλάδα  |

noch: EG-Indizes der Einkaufspreise  
landwirtschaftlicher Betriebsmittel

F 5

contd.: EC-Indices of purchase prices  
of the means of agricultural production

1975 = 100 ohne MwSt.

1975 = 100 excluding VAT

|  | 1974          | 1975           | 1976           | 1977           |
|--|---------------|----------------|----------------|----------------|
|  | <b>EUR 10</b> |                |                |                |
| <b>Waren u. Dienstl. des laufend. landwirtschaftlichen Verbrauchs /<br/>Goods and services currently consumed in agriculture</b> | 92,3          | 100,0          | 112,7          | 122,8          |
| Saat- und Pflanzgut / Seeds  | 82,3          | 100,0          | 138,2          | 152,8          |
| Nutz- und Zuchtvieh / Animals for rearing and production   | 87,5          | 100,0          | 119,6          | 130,9          |
| Energie u. Schmierstoffe / Energy and lubricants   | 90,9          | 100,0          | 112,4          | 122,6          |
| Heizstoffe / Fuels for heating   | 92,5          | 100,0          | 113,3          | 124,9          |
| Treibstoffe / Motor fuels  | 95,1          | 100,0          | 115,6          | 127,5          |
| Elektrischer Strom / Electricity   | 84,3          | 100,0          | 109,0          | 116,4          |
| Schmierstoffe / Lubricants   | 92,4          | 100,0          | 105,5          | 111,7          |
| Dünge- u. Bodenverbesserungsmittel / Fertilizers and soil improvers  | 85,4          | 100,0          | 102,4          | 106,1          |
| Einnährstoffdünger / Straight fertilizers  | 86,7          | 100,0          | 104,3          | 109,2          |
| Stickstoffdünger / Nitrogenous fertilizers   | 89,3          | 100,0          | 103,7          | 109,2          |
| Phosphatdünger / Phosphatic fertilizers  | 79,5          | 100,0          | 105,5          | 108,1          |
| Kalidünger / Potassic fertilizers  | 85,0          | 100,0          | 107,4          | 112,0          |
| Mehrnährstoffdünger / Compound fertilizers   | 84,6          | 100,0          | 100,2          | 102,5          |
| NP-Dünger / NP fertilizers   | 88,4          | 100,0          | 103,7          | 107,7          |
| PK-Dünger / PK fertilizers   | 82,2          | 100,0          | 94,0           | 95,7           |
| NPK-Dünger / NPK fertilizers   | 84,7          | 100,0          | 101,7          | 104,3          |
| Sonst. Dünge- u. Bodenverb. mittel / Other fertil. and soil improvers  | 84,2          | 100,0          | 111,4          | 120,5          |
| Pflanzenschutzmittel / Plant protection products   | 81,7          | 100,0          | 101,0          | 101,9          |
| Fungizide / Fungicides   | 86,6          | 100,0          | 96,0           | 99,2           |
| Insektizide / Insecticides   | 83,4          | 100,0          | 102,7          | 107,5          |
| Herbizide / Herbicides   | 77,3          | 100,0          | 102,9          | 100,4          |
| Sonstige / Other   | 85,4          | 100,0          | 102,7          | 107,5          |
| Futtermittel / Animal feedingstuffs  | 98,7          | 100,0          | 115,9          | 128,9          |
| Einzelfuttermittel / Straight feedingstuffs -<br>Getr. u. Mühlennachprod. / Cereals and milling by-products                      | 97,6<br>95,4  | 100,0<br>100,0 | 121,1<br>121,2 | 134,9<br>136,4 |
| Ölkuchen bzw. Schrot / Oil-cake  | 110,6         | 100,0          | 131,7          | 145,9          |
| Futtermittel tierischer Herkunft / Products of animal origine  | 99,0          | 100,0          | 122,8          | 138,4          |
| Sonstige / Other   | 94,3          | 100,0          | 113,4          | 123,0          |
| Mischfuttermittel / Compound feedingstuffs   | 99,2          | 100,0          | 114,1          | 126,9          |
| für Kälber / for calves  | 96,9          | 100,0          | 110,3          | 123,5          |
| für Rinder (ohne Kälber) / for cattle (excl. calves)   | 102,3         | 100,0          | 115,5          | 126,6          |
| für Schweine / for pigs  | 99,2          | 100,0          | 113,7          | 124,4          |
| für Geflügel / for poultry   | 98,0          | 100,0          | 114,7          | 131,1          |
| Sonstige / Other   | 94,1          | 100,0          | 112,7          | 127,0          |
| Material und Kleinwerkzeug / Material and small tools  | 88,9          | 100,0          | 106,1          | 115,1          |
| Instandhaltung u. Repar. v. Masch. / Maint. and repair of plant  | 87,8          | 100,0          | 109,8          | 118,9          |
| Instandhalt. u. Repar. v. Wirtschaftsgeb. u. sonst. Bauten / Mainten.<br>and repair of agric. buildings and other buildings      | 89,9          | 100,0          | 111,7          | 123,6          |
| Veterinärleistungen / Veterinary services  | 87,8          | 100,0          | 108,0          | 115,8          |
| Allgemeine Wirtschaftsausgaben / General expenses  | 90,3          | 100,0          | 111,4          | 119,3          |

suite: Indices CE des prix d'achat  
des moyens de production agricole

F 5

seguito: Indici CE dei prezzi d'acquisto  
dei mezzi di produzione agricola

1975 = 100 sans TVA

1975 = 100 senza IVA

| 1978          | 1979  | 1980  | 1981  |  |
|---------------|-------|-------|-------|--|
| <b>EUR 10</b> |       |       |       |  |
| 125,6         | 137,1 | 154,2 | 174,1 | <b>Biens et services de consommation courante de l'agriculture / Beni e servizi di consumo corrente dell'agricoltura</b>         |
| 137,6         | 144,9 | 150,6 | 155,7 | Semences et plants / Sementi e piante  |
| 150,4         | 165,1 | 175,3 | 197,6 | Anim. d'élevage et de rente / Animali d'allevamento e di rendita   |
| 126,0         | 154,5 | 199,3 | 243,6 | Énergie et lubrifiants / Energia e lubrificanti  |
| 128,1         | 176,6 | 242,4 | 298,9 | Combustibles / Combustibili  |
| 129,7         | 162,6 | 215,8 | 272,0 | Carburants / Carburanti  |
| 123,1         | 129,5 | 144,7 | 165,4 | Électricité / Elettricità  |
| 114,5         | 124,3 | 148,2 | 167,3 | Lubrifiants / Lubrificanti   |
| 113,6         | 122,6 | 146,4 | 164,9 | Engrais et amendements / Concimi e ammendamenti  |
| 116,3         | 125,7 | 149,3 | 167,8 | Engrais simples / Concimi semplici   |
| 117,6         | 127,5 | 151,7 | 169,7 | Engrais azotés / Concimi azotati   |
| 110,3         | 117,8 | 141,2 | 162,3 | Engrais phosphatés / Concimi fosfatici   |
| 117,5         | 126,1 | 143,6 | 161,3 | Engrais potassique / Concimi potassici   |
| 110,1         | 118,3 | 142,1 | 160,5 | Engrais composés / Concimi composti  |
| 112,3         | 122,1 | 156,5 | 175,0 | Engrais NP / Concimi NP  |
| 102,3         | 109,1 | 128,3 | 145,0 | Engrais PK / Concimi PK  |
| 112,4         | 120,9 | 144,7 | 163,6 | Engrais NPK / Concimi NPK  |
| 131,6         | 146,3 | 172,7 | 192,3 | Autres engrais et amendements / Altri concimi e ammendamenti   |
| 107,0         | 114,8 | 130,3 | 147,6 | Prod. de protect. des cultures / Prodotti per la prot. delle colture   |
| 107,2         | 118,8 | 137,3 | 154,4 | Fongicides / Anticrittogamici  |
| 115,2         | 123,0 | 142,8 | 165,3 | Insecticides / Insetticidi   |
| 102,4         | 107,9 | 119,1 | 133,6 | Herbicides / Diserbanti  |
| 115,4         | 124,4 | 144,8 | 168,2 | Autres / Altri   |
| 127,0         | 136,3 | 148,2 | 166,8 | Aliments des animaux / Mangimi   |
| 138,2         | 150,6 | 167,9 | 189,6 | Aliments simples / Mangimi semplici  |
| 144,3         | 159,4 | 183,9 | 207,1 | Céréales et s.-prod. de meun. / Cereali e sottoprod. della molitura  |
| 132,1         | 140,1 | 148,0 | 176,2 | Tourteaux / Panelli  |
| 147,5         | 152,6 | 155,8 | 176,8 | Produits d'origine animale / Prodotti di origine animale   |
| 122,7         | 137,0 | 154,8 | 170,1 | Autres / Altri   |
| 123,0         | 131,4 | 141,3 | 158,8 | Aliments composés / Mangimi composti   |
| 126,9         | 136,3 | 146,8 | 166,1 | pour veaux / per vitelli   |
| 118,4         | 128,0 | 138,1 | 153,7 | pour bovins (autres que veaux) / per bovini (diversi dai vitelli)  |
| 118,6         | 125,5 | 134,7 | 150,1 | pour porcins / per suini   |
| 130,9         | 139,2 | 149,2 | 169,9 | pour volailles / per pollame   |
| 127,9         | 140,2 | 156,0 | 178,9 | Autres / Altri   |
| 123,7         | 137,4 | 158,0 | 174,3 | Matériel et petit outillage / Materiale e piccoli attrezzi   |
| 129,9         | 141,6 | 157,5 | 174,3 | Entret. et répar. du matériels /<br>Manutenzione e riparazione delle macchine  |
| 133,9         | 150,0 | 172,6 | 190,9 | Entr. et répar. des bâtiments d'exploitation et autres ouvrages /<br>Manut. e riparaz. dei fabbricati rurali e delle altre opere |
| 125,5         | 137,9 | 154,2 | 168,4 | Services vétérinaires / Servizi veterinari   |
| 129,3         | 139,9 | 152,1 | 170,7 | Frais généraux / Spese generali  |

1975 = 100 ohne MwSt.

1975 = 100 excluding VAT

|  | 1974          | 1975  | 1976  | 1977  |
|--|---------------|-------|-------|-------|
|  | <b>EUR 10</b> |       |       |       |
| <b>Waren u. Dienstl. landwirtschaftlicher Investitionen / Goods and services contributing to agricultural investment</b> | :             | 100,0 | 111,6 | 124,4 |
| Maschinen u. and. Ausrüstungsgüter / Machinery and other equip.  | :             | 100,0 | 110,8 | 122,2 |
| Einachsschl. u.a. einachs. Motorger. / Rotov. and other 2 wheel equip.   | :             | 100,0 | 107,5 | 121,1 |
| Masch. u. Geräte für Kulturen / Mach. and plant for cultivation  | :             | 100,0 | 110,0 | 121,1 |
| Masch. u. Geräte für die Ernte / Mach. and plant for harvesting  | :             | 100,0 | 110,3 | 121,7 |
| Masch. u. Einrichtungen / Farm machinery and installations   | :             | 100,0 | 109,0 | 118,7 |
| für die pflanzl. Produktion / For crop production  | :             | 100,0 | 110,0 | 121,0 |
| für die tierische Erzeugung / For animal production  | :             | 100,0 | 109,9 | 119,8 |
| Sonstige / Other   | :             | 100,0 | 107,4 | 115,7 |
| Ackerschlepper / Tractors  | :             | 100,0 | 113,0 | 125,3 |
| Sonstige Fahrzeuge / Other vehicles  | :             | 100,0 | 108,9 | 119,8 |
| Bauten / Buildings   | :             | 100,0 | 113,4 | 129,6 |
| Wirtschaftsgebäude / Farm buildings  | :             | 100,0 | 110,9 | 124,1 |
| Tiefbau- u. Bodenverbesserungsarbeiten / Engineering and soil improvement operations                                     | :             | 100,0 | 120,7 | 145,5 |

1975 = 100 sans TVA

1975 = 100 senza IVA

| 1978  | 1979          | 1980  | 1981  |  |
|-------|---------------|-------|-------|--|
|       | <b>EUR 10</b> |       |       |  |
| 135,2 | 149,6         | 169,1 | 188,4 | <b>Biens et services concourant aux investissements de l'agriculture / Beni e servizi attinenti agli investimenti dell'agricoltura</b> |
| 131,7 | 143,4         | 158,9 | 175,5 | Machines et autres biens d'équipement / Macchine e impianti  |
| 129,3 | 140,9         | 161,5 | 177,4 | Motocult. et autres matériels à 2 roues / Motocoltiv. e simili a un asse   |
| 130,9 | 140,8         | 156,1 | 172,5 | Mach. et mat. pour la culture / Macchine e attrezzi per la coltivazione  |
| 130,5 | 140,5         | 155,8 | 172,5 | Mach. et mat. pour la récolte / Macchine e attrezzi per la raccolta  |
| 127,8 | 137,8         | 152,1 | 163,9 | Mach. et install. à la ferme / Macchine e altri impianti   |
| 132,9 | 142,6         | 157,0 | 171,6 | pour la production végétale / per la produzione vegetale   |
| 127,9 | 141,4         | 156,8 | 169,6 | pour la production animale / per la produzione zootecnica  |
| 123,5 | 130,8         | 144,0 | 152,3 | Autres / Altri   |
| 135,9 | 150,4         | 167,1 | 187,1 | Tracteurs / Trattrici  |
| 126,9 | 136,8         | 149,4 | 161,9 | Autres véhicules / Altri veicoli   |
| 143,4 | 164,3         | 193,1 | 218,8 | Ouvrages / Costruzioni ed opere  |
| 134,9 | 151,6         | 174,6 | 193,3 | Bâtiments d'exploitation / Fabbricati rurali   |
| 168,4 | 201,6         | 247,4 | 293,8 | Ouvrages de génie civil et amélioration des terres / Opere di genio civile e migliorie fondiariae                                      |

**EG-Indizes der Einkaufspreise landwirtschaftlicher Betriebsmittel**  
**EC indices of purchase prices of the means of agricultural production**  
**Indices CE des prix d'achat des moyens de production agricole**  
**Indici CE dei prezzi d'acquisto dei mezzi di produzione agricola**

EUR 10

1975=100  
260

- Waren u. Dienstl. des Laufend. landw. Verbrauchs  
Goods and services currently consumed in agriculture  
Biens et services de consommation courante de l'agriculture  
Beni e servizi di consumo corrente dell'agricoltura
- Energie u. Schmierstoffe / Energy, lubricants  
Energie et lubrifiants / Energia e lubrificanti
- Futtermittel / Animal feeding-stuffs  
Aliments des animaux / Mangimi
- Waren u. Dienstl. landwirtschaftlicher Investitionen  
Goods and services contributing to agriculture investment  
Biens et services concourant aux invest. de l'agriculture  
Beni e servizi attinenti agli investimenti dell'agricoltura

240

220

200

180

160

140

120

100

1976

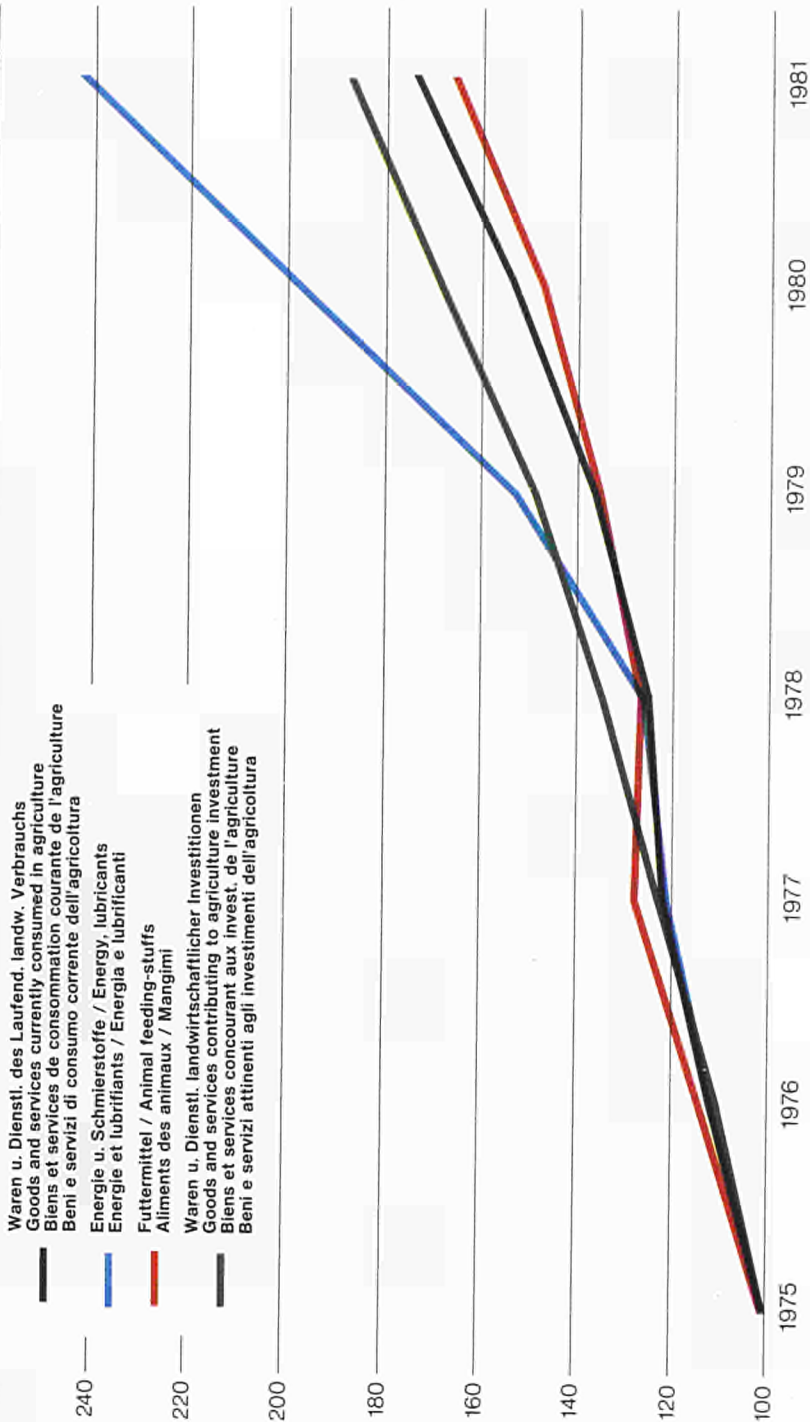
1977

1978

1979

1980

1981





**Nationale Indizes**

Vorbemerkungen

**National indices**

Preliminary remarks

F 6-8

**Indices nationaux**

Remarques préliminaires

**Indici nazionali**

Premessa

**Vorbemerkungen**

Auf den folgenden Seiten werden — auf nationalen Veröffentlichungen basierend — Indizes über Großhandelspreise, Verbraucherpreise sowie Löhne in der Landwirtschaft zusammengestellt.

Die Aufmerksamkeit des Lesers wird besonders auf den Umstand gelenkt, daß bei der Erstellung dieser nationalen Indizes die nationalen Institutionen ihre Hauptaufgabe nicht darin gesehen haben, die Vergleichbarkeit dieser Indizes untereinander sicherzustellen. Ihre Grundlagen wie Berechnungsmethoden, Auswahl der Erzeugnisse oder ursprüngliche Referenzperioden liegen bisweilen weit auseinander.

Diese Unterschiede in den dargestellten Indizes sollten die Leser veranlassen, sich dieser Indizes bei Vergleichen mit großer Zurückhaltung zu bedienen und ihnen nur eine Bedeutung bei der Darstellung allgemeiner Entwicklungstendenzen beizumessen.

**Preliminary remarks**

The following pages summarize indices of wholesale prices, of consumer prices and of salaries in agriculture, as found in national publications.

The user's attention is drawn to the fact that when constructing these national indices, the principal aim of national institutions is not comparability with other national series. Hence the methods of calculation, the choice of products, the original base periods, etc. may sometimes differ significantly one from another.

In view of these differences between indices appearing in the same table, the reader should not make comparisons without reservations and should attach significance to overall trends only.

**Remarques préliminaires**

Dans les pages qui suivent sont encore rassemblés, à partir des publications nationales, des indices des prix de gros, des indices des prix à la consommation et des indices des salaires en agriculture.

L'attention du lecteur est attirée sur le fait que, lors de la construction de ces indices nationaux, les institutions nationales n'avaient pas pour but principal d'assurer la comparabilité de ces indices entre eux. Donc, les méthodes de calcul, le choix des produits, les périodes de base originale, etc., sont parfois très éloignées les unes des autres.

Ces différences entre les indices présentés dans un même tableau devraient inciter les lecteurs désireux d'établir des comparaisons à ne se servir de ces indices qu'avec beaucoup de réserves et à n'accorder une signification qu'aux tendances générales qui s'en dégagent.

**Premessa**

Nelle pagine che seguono sono presentati ancora una volta, estratti da pubblicazioni nazionali, gli indici dei prezzi all'ingrosso, dei prezzi al consumo e dei salari in agricoltura.

Si attira l'attenzione del lettore sul fatto che le istituzioni nazionali competenti dei differenti paesi costituiscono questi indici senza l'intenzione espressa di doverli confrontare con gli stessi indici degli altri paesi. Ed infatti questi indici nazionali possono divergere tra di loro per il periodo di base, per i gruppi merceologici come per il metodo di calcolo.

Le diversificazioni di questi indici presentati in una stessa tabella devono incitare i lettori che desiderano operare dei confronti, a servirsi di questi indici con molte riserve accordando significato alle sole tendenze generali che ne risultano.

**Index der Großhandelspreise**  
 — nationale Indizes —  
**Wholesale price index**  
 — national indices —

F 6

**Indice des prix de gros**  
 — indices nationaux —  
**Indice dei prezzi all'ingrosso**  
 — Indici nazionali —

Basis/Base 1975 = 100

| Kj  | EUR 10 | BR<br>Deutsch-<br>land | France | Italia | Nederland | Belgique/<br>België | Luxem-<br>bourg | United<br>Kingdom | Ireland | Danmark | Ἑλλάδα |
|---|--------|------------------------|--------|--------|-----------|---------------------|-----------------|-------------------|---------|---------|--------|
| <b>Gesamtindex</b>                                |        |                        |        |        |           |                     |                 |                   |         |         |        |
| Indice général                                    |        |                        |        |        |           |                     |                 |                   |         |         |        |
| 1978  | :      | 106,9                  | 123,2  | 156,4  | :         | 107,6               | :               | 153,3             | 152,0   | 121,9   | 149,0  |
| 1979  | :      | 114,3                  | 137,7  | 180,5  | :         | 114,4               | :               | 172,0             | 170,5   | 132,8   | 173,1  |
| 1980  | :      | 123,4                  | 153,7  | 216,9  | :         | 121,0               | :               | 200,0             | 188,4   | 155,1   | 222,2  |
| 1981  | :      | 133,5                  | :      | 254,7  | :         | 136,9               | :               | 221,2             | 221,1   | 177,2   | 280,0  |
| <i>darunter:</i>                                  |        |                        |        |        |           |                     |                 |                   |         |         |        |
| <i>Erzeugnisse landwirtschaftlichen Ursprungs</i> |        |                        |        |        |           |                     |                 |                   |         |         |        |
| <i>Produits d'origine agricole</i>                |        |                        |        |        |           |                     |                 |                   |         |         |        |
| 1978  | :      | 108,5                  | 128,0  | 163,6  | :         | 110,5               | :               | :                 | :       | :       | :      |
| 1979  | :      | 110,6                  | 135,7  | 183,7  | :         | 117,8               | :               | :                 | :       | :       | :      |
| 1980  | :      | 115,7                  | 141,7  | 203,5  | :         | 119,9               | :               | :                 | :       | :       | :      |
| 1981  | :      | 123,2                  | :      | 238,5  | :         | 132,6               | :               | :                 | :       | :       | :      |

**Index der Verbraucherpreise**  
 — nationale Indizes —  
**Consumer prices index**  
 — national indices —

F 7

**Indice des prix à la consommation**  
 — indices nationaux —  
**Indice dei prezzi di consumo**  
 — indici nazionali —

| Kj                                    | EUR 10 | BR<br>Deutsch-<br>land | France | Italia | Nederland | Belgique/<br>België | Luxem-<br>bourg | United<br>Kingdom | Ireland | Danmark | Ἑλλάδα |
|---------------------------------------|--------|------------------------|--------|--------|-----------|---------------------|-----------------|-------------------|---------|---------|--------|
| <b>Gesamtindex</b>                    |        |                        |        |        |           |                     |                 |                   |         |         |        |
| Indice général                        |        |                        |        |        |           |                     |                 |                   |         |         |        |
| 1978                                  | 132,3  | 111,1                  | 130,8  | 153,2  | 120,9     | 122,1               | 120,8           | 146,2             | 144,3   | 133,3   | 143,0  |
| 1979                                  | 146,1  | 115,6                  | 144,8  | 175,8  | 126,1     | 127,6               | 126,3           | 165,8             | 163,4   | 146,1   | 170,3  |
| 1980                                  | 167,0  | 122,0                  | 164,5  | 213,1  | 134,9     | 135,1               | 134,2           | 195,6             | 193,2   | 164,0   | 212,6  |
| 1981                                  | 188,4  | 129,2                  | 186,5  | 254,8  | 144,2     | 146,5               | 145,1           | 218,9             | 232,6   | 183,3   | 264,7  |
| <b>Nahrungsmittel (ohne Getränke)</b> |        |                        |        |        |           |                     |                 |                   |         |         |        |
| Denrées alimentaires (sans boissons)  |        |                        |        |        |           |                     |                 |                   |         |         |        |
| 1978                                  | 137,3  | 110,1                  | 135,5  | 157,4  | 118,6     | 119,6               | 127,3           | 153,7             | 148,4   | 140,0   | 148,3  |
| 1979                                  | 150,0  | 111,2                  | 147,1  | 179,2  | 120,5     | 120,7               | 130,1           | 172,3             | 170,4   | 147,8   | 176,2  |
| 1980                                  | 167,0  | 116,1                  | 161,3  | 207,3  | 125,1     | 125,3               | 134,3           | 192,6             | 186,2   | 162,6   | 224,8  |
| 1981                                  | 188,6  | 122,0                  | 183,8  | 245,0  | 131,9     | 132,6               | 143,8           | 209,0             | 212,6   | 182,3   | 292,5  |
| <i>darunter:</i>                      |        |                        |        |        |           |                     |                 |                   |         |         |        |
| <i>Brot- und Backwaren</i>            |        |                        |        |        |           |                     |                 |                   |         |         |        |
| <i>Pain et pâtisserie</i>             |        |                        |        |        |           |                     |                 |                   |         |         |        |
| 1978                                  | :      | 110,4                  | 140,0  | 151,9  | 120,4     | 130,8               | 122,1           | 154,3             | 143,1   | 145,0   | 148,9  |
| 1979                                  | :      | 114,7                  | 161,9  | 173,0  | 125,3     | 135,0               | 128,3           | 170,7             | 161,2   | 155,0   | 171,2  |
| 1980                                  | :      | 121,2                  | 182,1  | 219,4  | 131,7     | 140,2               | 132,9           | 199,2             | 189,1   | 171,0   | 219,0  |
| 1981*                                 | :      | 127,7                  | 205,8  | 260,4  | 141,1     | 146,4               | 140,5           | 217,2             | 207,1   | 193,0   | 279,4  |

\* Schätzung des Eurostat.

\* Estimation Eurostat.

noch: Index der Verbraucherpreise  
 – nationale Indizes –  
 contd.: Consumer price index  
 – national indices –

F 7

suite: Indices des prix à la consommation  
 – indices nationaux –  
 seguito: Indice dei prezzi al consumo  
 – indici nazionali –

| Kj | EUR 10 | BR<br>Deutsch-<br>land | France | Italia | Nederland | Belgique/<br>België | Luxem-<br>bourg | United<br>Kingdom | Ireland | Danmark | Ελλάδα |
|----|--------|------------------------|--------|--------|-----------|---------------------|-----------------|-------------------|---------|---------|--------|
|----|--------|------------------------|--------|--------|-----------|---------------------|-----------------|-------------------|---------|---------|--------|

Fleisch

Viande

|       |   |       |       |       |       |       |       |       |       |       |       |
|-------|---|-------|-------|-------|-------|-------|-------|-------|-------|-------|-------|
| 1978  | : | 110,3 | 133,2 | 149,2 | 116,1 | 123,0 | 122,2 | 149,3 | 184,9 | 128,0 | 132,4 |
| 1979  | : | 110,5 | 141,6 | 165,8 | 119,0 | 124,1 | 124,2 | 167,8 | 211,6 | 133,0 | 169,9 |
| 1980* | : | 114,1 | 154,3 | 197,1 | 123,2 | 128,7 | 129,9 | 184,8 | 225,8 | 142,0 | 211,9 |
| 1981* | : | 119,0 | 174,6 | 234,9 | 130,3 | 133,2 | 137,9 | 200,2 | 262,1 | 163,0 | 297,7 |

Milch, Butter, Käse

Lait, beurre, fromage

|       |   |       |       |       |       |       |       |       |       |       |       |
|-------|---|-------|-------|-------|-------|-------|-------|-------|-------|-------|-------|
| 1978  | : | 108,8 | 128,7 | 177,3 | 116,3 | 116,2 | 113,9 | 181,3 | 132,0 | 132,0 | 138,5 |
| 1979  | : | 110,6 | 140,3 | 194,5 | 117,0 | 119,3 | 115,7 | 206,8 | 162,6 | 139,0 | 165,8 |
| 1980* | : | 113,7 | 154,9 | 211,0 | 122,8 | 122,2 | 114,4 | 237,8 | 175,7 | 158,0 | 205,9 |
| 1981* | : | 119,2 | 175,6 | 238,6 | 129,4 | 129,8 | 121,6 | 265,9 | 190,8 | 178,0 | 281,2 |

Obst und Gemüse

Fruits et légumes

|       |   |       |       |       |       |       |       |       |       |       |        |
|-------|---|-------|-------|-------|-------|-------|-------|-------|-------|-------|--------|
| 1978  | : | 107,4 | 147,1 | 167,9 | 114,2 | 129,4 | 114,2 | 127,8 | 125,2 | 130,0 | 177,9* |
| 1979  | : | 108,5 | 157,5 | 204,1 | 116,5 | 124,3 | 121,0 | 152,4 | 162,2 | 142,0 | 201,4* |
| 1980* | : | 113,0 | 167,5 | 223,2 | 121,3 | 129,8 | 129,4 | 168,8 | 184,6 | 160,0 | 255,0* |
| 1981* | : | 119,6 | 197,0 | 277,3 | 133,5 | 149,0 | 151,2 | 182,2 | 217,9 | 182,0 | 305,3  |

\* Schätzung des Eurostat.

\* Estimation Eurostat.

Index der Tarifföhne  
 für alle Arbeiter in der Landwirtschaft  
 – nationale Indizes –  
 Index of salaries in agriculture  
 (all workers)  
 – national indices –

F 8

Indice des salaires en agriculture  
 (main-d'œuvre de toute catégorie)  
 – indices nationaux –  
 Indice dei salari in agricoltura  
 (manodopera di ogni categoria)  
 – indici nazionali –

1975 = 100

| Jahr<br>Année | EUR 10 | BR<br>Deutsch-<br>land | France | Italia | Nederland | Belgique/<br>België | Luxem-<br>bourg | United<br>Kingdom | Ireland | Danmark | Ελλάδα |
|---------------|--------|------------------------|--------|--------|-----------|---------------------|-----------------|-------------------|---------|---------|--------|
|---------------|--------|------------------------|--------|--------|-----------|---------------------|-----------------|-------------------|---------|---------|--------|

|      |   |       |       |       |       |       |   |       |       |       |       |
|------|---|-------|-------|-------|-------|-------|---|-------|-------|-------|-------|
| 1978 | : | 125,0 | 149,4 | 194,6 | 128,0 | 140,0 | : | 143,9 | 151,7 | 139,2 | 185,6 |
| 1979 | : | 133,2 | 170,3 | 234,2 | 138,0 | 151,4 | : | 167,5 | 175,6 | 152,9 | 228,2 |
| 1980 | : | 142,7 | 195,9 | 287,9 | 144,0 | 162,2 | : | 200,3 | 208,8 | 165,5 | 285,5 |
| 1981 | : | 149,3 | 229,2 | 351,0 | 147,0 | 172,8 | : | 224,4 | 243,2 | 181,6 | 335,5 |

**Gliederung der Veröffentlichungen des Eurostat**
**Classification of Eurostat publications**

| Themenkreise   | Einzelthemen   | Themes  | Sub-themes   |
|--|--|---|--|
| <b>1. Allgemeine Statistik</b><br>(grauer Umschlag)  | 1. Allgemeine Statistik<br>2. Allgemeine Regionalstatistik<br>3. Statistik der Drittländer   | <b>1. General statistics</b><br>(grey covers)                                   | 1. General statistics<br>2. Regional general statistics<br>3. Third-country statistics   |
| <b>2. Volkswirtschaftliche Gesamtrechnungen, Finanzen und Zahlungsbilanzen</b><br>(violetter Umschlag) | 1. Volkswirtschaftliche Gesamtrechnungen<br>2. Konten der Sektoren<br>3. Konten nach Produktionsbereichen<br>4. Geld und Finanzen<br>5. Regionalkonten und Finanzen<br>6. Zahlungsbilanzen<br>7. Preise              | <b>2. National accounts, finance and balance of payments</b><br>(violet covers) | 1. National accounts<br>2. Accounts of sectors<br>3. Accounts of branches<br>4. Money and finance<br>5. Regional accounts and finance<br>6. Balance of payments<br>7. Prices         |
| <b>3. Bevölkerung und soziale Bedingungen</b><br>(gelber Umschlag)                                     | 1. Bevölkerung<br>2. Soziale Bedingungen<br>3. Bildung und Ausbildung<br>4. Beschäftigung<br>5. Sozialschutz<br>6. Löhne und Gehälter  | <b>3. Population and social conditions</b><br>(yellow covers)                   | 1. Population<br>2. Social conditions<br>3. Education and training<br>4. Employment<br>5. Social protection<br>6. Wages and salaries   |
| <b>4. Industrie und Dienstleistungen</b><br>(blauer Umschlag)  | 1. Industrie, Allgemeines<br>2. Energie<br>3. Eisen- und Stahlindustrie<br>4. Verkehr und Dienstleistungen   | <b>4. Industry and services</b><br>(blue covers)                                | 1. Industry, general<br>2. Energy<br>3. Iron and steel<br>4. Transport and services  |
| <b>5. Land- und Forstwirtschaft, Fischerei</b><br>(grüner Umschlag)                                    | 1. Landwirtschaft, Allgemeines<br>2. Landwirtschaft, Erzeugung und Bilanzen<br>3. Landwirtschaft, Preise<br>4. Landwirtschaft, Gesamtrechnungen<br>5. Landwirtschaft, Struktur<br>6. Forstwirtschaft<br>7. Fischerei | <b>5. Agriculture, forestry and fisheries</b><br>(green covers)                 | 1. Agriculture, general<br>2. Agriculture, production and balances<br>3. Agriculture, prices<br>4. Agriculture, accounts<br>5. Agriculture, structure<br>6. Forestry<br>7. Fisheries |
| <b>6. Außenhandel</b><br>(roter Umschlag)  | 1. Systematiken<br>2. Außenhandel der Gemeinschaft, Allgemeines<br>3. Außenhandel mit Entwicklungsländern  | <b>6. Foreign trade</b><br>(red covers)   | 1. Nomenclature<br>2. Community trade, general<br>3. Trade with developing countries   |
| <b>9. Verschiedenes</b><br>(brauner Umschlag)  | 1. Verschiedene Statistiken<br>2. Verschiedene Mitteilungen  | <b>9. Miscellaneous</b><br>(brown covers)                                       | 1. Miscellaneous statistics<br>2. Miscellaneous information  |


**Themenkreis 5 – Land- und Forstwirtschaft, Fischerei**

**Theme 5 – Agriculture, forestry and fisheries**

| Einzelthemen   | Titel   | Erscheinungsweise            | Sub-themes   | Titles  | Frequency                    |
|--|---|------------------------------|--|---|------------------------------|
| 1. Landwirtschaft, Allgemeines                                 | 1. Agrarstatistisches Jahrbuch<br>2. Agrarstatistische Studien  | J<br>n.p.                    | 1. Agriculture, general                              | 1. Yearbook of agricultural statistics<br>2. Studies in agricultural statistics   | A<br>n.p.                    |
| 2. Landwirtschaft, Erzeugung und Bilanzen                      | 1. Tierische Erzeugung<br>2. Pflanzliche Erzeugung  | V<br>V                       | 2. Agriculture, production and balance               | 1. Animal production<br>2. Crop production  | Q<br>Q                       |
| 3. Landwirtschaft, Preise                                      | 1. EG-Agrarpreisindizes (Input-Output)<br>2. Methodologie der EG-Agrarpreisindizes (Output-Input)<br>3. Agrarpreisstatistik: 1971-1982<br>4. Agrarpreisstatistik (Mikrofiche)<br>5. Merkmalskatalog zu den in CRONOS gespeicherten Agrarpreisreihen (3 Bände) | HJ<br>n.p.<br>J<br>V<br>n.p. | 3. Agriculture, prices                               | 1. EC agricultural price indices (input and output)<br>2. Methodology of EC agricultural price indices (Output and input)<br>3. Agricultural price statistics: 1971-1982<br>4. Agricultural price statistics (microfiches)<br>5. Catalogue of the characteristics of agricultural price series stored in CRONOS (3 volumes) | HY<br>n.p.<br>A<br>Q<br>n.p. |
| 4. Landwirtschaft, Gesamtrechnungen                            | 1. Gesamtrechnungen, Landwirtschaft, Forstwirtschaft  | 2J                           | 4. Agriculture, accounts                             | 1. Economic accounts, Agriculture, forestry   | B                            |
| 5. Landwirtschaft, Struktur                                    | 1. Erhebung über die Struktur der landwirtschaftlichen Betriebe 1979/1980   | 2J                           | 5. Agriculture, structure                            | 1. Survey on the structure of agricultural holdings 1979/1980   | B                            |
| 6. Forstwirtschaft   | 1. Forststatistik   | J                            | 6. Forestry  | 1. Forestry statistics  | A                            |
| 7. Fischerei   | 1. Jahrbuch Fischereistatistik  | J                            | 7. Fisheries   | 1. Fishery statistics yearbook  | A                            |
| J = jährlich<br>n.p. = nicht periodisch<br>V = vierteljährlich | HJ = halbjährlich<br>2J = alle 2 Jahre  |                              | A = annual<br>n.p. = non-periodical<br>Q = quarterly | HY = half-yearly<br>B = biennial  |                              |

**Classification des publications de l'Eurostat**
**Classificazione delle pubblicazioni dell'Eurostat**

| Thèmes  | Sous-thèmes   | Temi   | Temi specifici  |
|---|---|--|---|
| 1. <b>Statistiques générales</b><br>(couverture grise)                                  | 1. Statistiques générales<br>2. Statistiques régionales générales<br>3. Statistiques des pays tiers   | 1. <b>Statistiche generali</b><br>(copertina grigia)                             | 1. Statistiche generali<br>2. Statistiche regionali generali<br>3. Statistiche dei paesi terzi  |
| 2. <b>Comptes nationaux, finances et balance des paiements</b><br>(couverture violette) | 1. Comptes nationaux<br>2. Comptes des secteurs<br>3. Comptes des branches<br>4. Monnaie et finances<br>5. Comptes et finances régionaux<br>6. Balance des paiements<br>7. Prix | 2. <b>Conti nazionali, finance e bilancia dei pagamenti</b><br>(copertina viola) | 1. Conti nazionali<br>2. Conti dei settori<br>3. Conti per branca<br>4. Statistiche monetarie e finanziarie<br>5. Conti e finanze regionali<br>6. Bilancia dei pagamenti<br>7. Prezzi |
| 3. <b>Population et conditions sociales</b><br>(couverture jaune)                       | 1. Population<br>2. Conditions sociales<br>3. Education et formation<br>4. Emploi<br>5. Protection sociale<br>6. Salaires   | 3. <b>Popolazione e condizioni sociali</b><br>(copertina gialla)                 | 1. Popolazione<br>2. Condizioni sociali<br>3. Educazione e formazione<br>4. Occupazione<br>5. Protezione sociale<br>6. Retribuzioni   |
| 4. <b>Industrie et services</b><br>(couverture bleue)                                   | 1. Industrie générale<br>2. Énergie<br>3. Sidérurgie<br>4. Transports et services   | 4. <b>Industria e servizi</b><br>(copertina azzurra)                             | 1. Industria in generale<br>2. Energia<br>3. Siderurgia<br>4. Trasporti e servizi   |
| 5. <b>Agriculture, forêts et pêche</b><br>(couverture verte)                            | 1. Agriculture, générale<br>2. Agriculture, production et bilans<br>3. Agriculture, prix<br>4. Agriculture, comptes<br>5. Agriculture, structure<br>6. Forêts<br>7. Pêche       | 5. <b>Agricoltura, foreste e pesca</b><br>(copertina verte)                      | 1. Agricoltura in generale<br>2. Agricoltura, produzione e bilanci<br>3. Agricoltura, prezzi<br>4. Agricoltura, conti<br>5. Agricoltura, strutture<br>6. Foreste<br>7. Pesca          |
| 6. <b>Commerce extérieur</b><br>(couverture rouge)                                      | 1. Nomenclature<br>2. Échanges de la Communauté, général<br>3. Échanges avec les pays en voie de développement  | 6. <b>Commercio estero</b><br>(copertina rossa)                                  | 1. Nomenclatura<br>2. Scambi della Comunità in generale<br>3. Scambi con i paesi in via di sviluppo   |
| 9. <b>Divers</b><br>(couverture brune)  | 1. Statistiques diverses<br>2. Informations diverses  | 9. <b>Statistiche varie</b><br>(copertina marrone)                               | 1. Statistiche varie<br>2. Informazioni varie   |


**Thème 5 – Agriculture, forêts et pêche**

**Tema 5 – Agricoltura, foreste e pesca**

| Sous-thème   | Titres   | Périodicité                 | Sottotema                            | Titolo  | Periodicità                 |
|--|--|-----------------------------|--------------------------------------|---|-----------------------------|
| 1. Agriculture, générale                               | 1. Annuaire de statistique agricole<br>2. Études de statistique agricole   | A<br>n.p.                   | 1. Agricoltura, generale             | 1. Annuario di statistica agraria   | A                           |
| 2. Agriculture, production et bilans                   | 1. Production animale<br>2. Production végétale  | T<br>T                      | 2. Agricoltura, produzione e bilanci | 1. Produzione animale<br>2. Produzione vegetale   | T<br>T                      |
| 3. Agriculture, prix                                   | 1. Indices CE des prix agricoles (input - output)<br>2. Méthodologie des indices CE des prix agricoles (Output et input)<br>3. Statistique de prix agricoles 1971-1982<br>4. Statistique de prix agricoles (microfiches)<br>5. Catalogue des caractéristiques déterminantes des séries de prix agricoles (3 volumes) | S<br>n.p.<br>A<br>T<br>n.p. | 3. Agricoltura, prezzi               | 1. Indici CE dei prezzi agricoli (output e input)<br>2. Metodologia degli indici CE dei prezzi agricoli (output e input)<br>3. Statistica dei prezzi agricoli 1971-1982<br>4. Statistica dei prezzi agricoli (microschede)<br>5. Catalogo delle caratteristiche determinanti delle serie dei prezzi agricoli (3 volumi) | T<br>n.p.<br>A<br>T<br>n.p. |
| 4. Agriculture, comptes                                | 1. Comptes économiques - Agriculture, sylviculture   | B                           | 4. Agricoltura, conti                | 1. Conti economici - Agricoltura, silvicoltura, valori unitari  | A                           |
| 5. Agriculture, structure                              | 1. Enquête sur la structure des exploitations agricoles 1979/1980  | B                           | 5. Agricoltura, struttura            | 1. Indagine sulla struttura delle aziende agricole 1979/1980  | B                           |
| 6. Forêts  | 1. Statistique forestière  | A                           | 6. Foreste                           | 1. Statistiche delle foreste  | A                           |
| 7. Pêche   | 1. Annuaire des statistiques de la pêche   | A                           | 7. Pesca                             | 1. Annuario di statistiche della pesca  | A                           |
| A = annuel<br>n.p. = non périodique<br>T = trimestriel | S = semestriel<br>B = biennal  |                             | A = Annuale<br>T = Trimestrale       |   |                             |









Europäische Gemeinschaften – Kommission  
European Communities – Commission  
Communautés européennes – Commission  
Comunità europee – Commissione

**Agrarstatistisches Jahrbuch 1978-1981**  
**Yearbook of agricultural statistics 1978-81**  
**Annuaire de statistique agricole 1978-1981**  
**Annuario di statistica agraria 1978-1981**

Luxembourg: Office des publications officielles des Communautés européennes

1983 – XXX, 279 p., nombr. ill. – 16,2 x 22,9 cm

Land- und Forstwirtschaft, Fischerei (grüner Umschlag)  
Agriculture, forestry and fisheries (green cover)  
Agriculture, forêts et pêche (couverture verte)  
Agricoltura, foreste e pesca (copertina verde)

DE/EN/FR/IT

ISBN 92-825-3362-X

Kat./cat.: CA-35-82-902-4A-C

Öffentliche Preise in Luxemburg (ohne MwSt.) ● Price (excluding VAT) in Luxembourg  
Prix publics au Luxembourg, TVA exclue ● Prezzi pubblici nel Lussemburgo, IVA esclusa

|           |            |          |        |
|-----------|------------|----------|--------|
| ECU 10,99 | BFR 500    | DM 26    | FF 73  |
| IRL 7.60  | LIT 14 800 | UKL 6.10 | USD 11 |

Das Jahrbuch der Agrarstatistik ist eine Art statistisches Vademekum, das die wichtigsten Teile der in „Agrarstatistik“ erscheinenden Titel enthält. Diese Veröffentlichung gliedert sich in 6 Teile:

- Allgemeiner Teil
- Land- und forstwirtschaftliche Gesamtrechnungen
- Struktur
- Erzeugung
- Versorgungsbilanzen
- Preise und Preisindizes

This book can be considered as a statistical vade-mecum containing the most important items given in 'Agricultural Statistics'. This publication contains 6 parts:

- General
- Agricultural and forestry accounts
- Structure
- Production
- Supply balance-sheet
- Prices and price indices

L'Annuaire de Statistique agricole est une sorte de vade-mecum statistique dont le contenu représente la synthèse des principales rubriques qui paraissent dans les brochures spécialisées de la «Statistique agricole». L'ouvrage est divisé en 6 parties:

- Partie générale
- Comptes de l'agriculture et de la sylviculture
- Structure
- Production
- Bilans d'approvisionnement
- Prix et indices des prix

L'Annuario può essere definito un «vademecum» che compendia i temi principali contenuti nelle pubblicazioni specializzate di statistica agraria. L'opera è suddivisa nelle sei parti seguenti:

- Parte generale
- Conti dell'agricoltura e della silvicoltura
- Struttura
- Produzione
- Bilanci d'approvvigionamento
- Prezzi e indici dei prezzi

EC agriculture at a glance

L'agricoltura della CE in un colpo d'occhio

EUR 10

| Characteristics  | 1980  | 1981  | 1981<br>(1975=100) | Caratteristiche   |
|--|-------|-------|--------------------|---|
| 1. Persons employed in agriculture <sup>1)</sup> (Mio) as % of total employment                  | 8,8   | 8,5   | 86                 | 1. Persone occupate in agricoltura <sup>1)</sup> (Mio) in % dell'occupazione totale                         |
| 2. Manpower <sup>2)</sup> on agric. holdings with > 1 ha AA (Mio)                                | 8,2   | 8,1   | 86                 | 2. Manodopera <sup>2)</sup> delle aziende agric. di > 1 ha SAU (Mio)  |
| 3. Agricultural area in use (AA) (Mio ha) as % of total area of country                          | 6,2   | 6,1*  | 89                 | 3. Superficie agricola utilizzata (SAU) (Mio ha) in % della superficie del territorio                       |
| 4. Woodland as % of total area of country  | 101,9 | 101,6 | 88                 | 4. Superficie boscata in % della superficie del territorio  |
| 5. Agricultural holdings with > 1 ha AA (Mio) % of holdings with > 20 ha AA                      | 61,4  | 61,2  | 98                 | 5. Aziende agricole di > 1 ha SAU (Mio) % delle aziende di > 20 ha SAU                                      |
| 6. AA per holding with > 1 ha (ha) with > 20 ha (ha)   | 21,0  | 21,0  | 101                | 6. SAU per azienda di > 1 ha SAU (ha) > 20 ha SAU (ha)  |
| 7. Value of final production of agriculture (Mrd ECU)  | 5,6*  | 5,6   | 95                 | 7. Valore della produzione finale dell'agric. (Mrd ECU)   |
| 8. Value added <sup>3)</sup> of agriculture (Mrd ECU)  | 21,2* | 21,3  | 105                | 8. Valore aggiunto <sup>3)</sup> dell'agricoltura (Mrd ECU)   |
| 9. Contribution of agriculture to gross value added at factor cost (%)                           | 15,7* | 15,7  | 103                | 9. Contributo dell'agricoltura al valore aggiunto lordo al costo dei fattori (%)                            |
| 10. Production: Cereals (without rice) (Mio t)   | 53,0* | 52,9  | 100                | 10. Produzione: Cereali (senza riso) (Mio t)  |
| Meat (carcase weight)  | 117,6 | 128,5 | 168                | Carne (peso morto)  |
| Milk (basic product)   | 65,3  | 70,4  | 146                | Latte (materia prima)   |
| 11. Self-suffic.: Cereals (without rice) (%)   | 3,2   | 3,2   | 75                 | 11. Auto-provv.: Cereali (senza riso) (%)   |
| Sugar (white equivalent)   | 117,8 | 124,8 | 112                | Zucchero (senza raffinato)  |
| Meat (carcase weight)  | 12,6  | 12,3  | 141                | Carne (peso morto)  |
| Butter   | :     | :     | :                  | Latte (materia prima)   |
| 12. Imports <sup>4)</sup> of agricultural products (Mrd ECU) as % of total imports <sup>4)</sup> | 98    | 105   | —                  | 12. Importazioni <sup>4)</sup> dei prodotti agricoli (Mrd ECU) in % delle importazioni totali <sup>4)</sup> |
| 13. Exports <sup>4)</sup> of agricultural products (Mrd ECU) as % of total exports <sup>4)</sup> | 125   | 125   | —                  | 13. Esportazioni <sup>4)</sup> dei prodotti agricoli (Mrd UCE) in % delle esportazioni totali <sup>4)</sup> |
|  | :     | 114   | —                  |   |
|  | 42,9  | 44,7  | :                  |   |
|  | 15,8  | 14,5  | :                  |   |
|  | 20,2  | 22,4  | :                  |   |
|  | 9,2   | 8,4   | :                  |   |

1) Including forestry and fisheries.

2) At least 50% occupied; UK and DK regularly occupied.

3) At factor cost.

4) Only extra-EC trade.

1) Includere silvicoltura e pesca.

2) Almeno 50% occupate; UK e DK regolarmente occupate.

3) Al costo dei fattori.

4) Unicamente commercio Extra-CE.

## EUR 10

| Characteristics  | 1980  | 1981  | 1981<br>(1975=100) | Caratteristiche   |
|--|-------|-------|--------------------|---|
| 1. Persons employed in agriculture <sup>1)</sup> (Mio) as % of total employment                  | 8,8   | 8,5   | 86                 | 1. Persone occupate in agricoltura <sup>1)</sup> (Mio) in % dell'occupazione totale                         |
| 2. Manpower <sup>2)</sup> on agric. holdings with > 1 ha AA (Mio)                                | 8,2   | 8,1   | 86                 | 2. Manodopera <sup>2)</sup> delle aziende agric. di > 1 ha SAU (Mio)  |
| 3. Agricultural area in use (AA) (Mio ha) as % of total area of country                          | 6,2   | 6,1*  | 88                 | 3. Superficie agricola utilizzata (SAU) (Mio ha) in % della superficie del territorio                       |
| 4. Woodland as % of total area of country  | 101,9 | 101,6 | 89                 | 4. Superficie boscata in % della superficie del territorio  |
| 5. Agricultural holdings with > 1 ha AA (Mio) % of holdings with > 20 ha AA                      | 61,4  | 61,2  | 98                 | 5. Aziende agricole di > 1 ha SAU (Mio) % delle aziende di > 20 ha SAU                                      |
| 6. AA per holding with > 1 ha (ha) with > 20 ha (ha)   | 21,0  | 21,0  | 101                | 6. SAU per azienda di > 1 ha SAU (ha) > 20 ha SAU (ha)  |
| 7. Value of final production of agriculture (Mrd ECU)  | 5,6*  | 5,6   | 95                 | 7. Valore della produzione finale dell'agric. (Mrd ECU)   |
| 8. Value added <sup>3)</sup> of agriculture (Mrd ECU)  | 21,2* | 21,3  | 105                | 8. Valore aggiunto <sup>3)</sup> dell'agricoltura (Mrd ECU)   |
| 9. Contribution of agriculture to gross value added at factor cost (%)                           | 15,7* | 15,7  | 103                | 9. Contributo dell'agricoltura al valore aggiunto lordo al costo dei fattori (%)                            |
| 10. Production: Cereals (without rice) (Mio t)   | 53,0* | 52,9  | 100                | 10. Produzione: Cereali (senza riso) (Mio t)  |
| Sugar (white equivalent)   | 117,6 | 128,5 | 168                | Zucchero (raffinato)  |
| Meat (carcase weight)  | 65,3  | 70,4  | 146                | Carne (peso morto)  |
| Milk (basic product)   | 3,2   | 3,2   | 75                 | Latte (materia prima)   |
| 11. Self-suffic.: Cereals (without rice) (%)   | 98    | 105   | —                  | Cereali (senza riso)  |
| Sugar (white equivalent)   | 125   | 125   | —                  | Zucchero (raffinato)  |
| Meat (carcase weight)  | —     | —     | —                  | Carne (peso morto)  |
| Butter   | —     | 114   | —                  | Burro   |
| 12. Imports <sup>4)</sup> of agricultural products (Mrd ECU) as % of total imports <sup>4)</sup> | 42,9  | 44,7  | —                  | 12. Importazioni <sup>4)</sup> dei prodotti agricoli (Mrd ECU) in % delle importazioni totali <sup>4)</sup> |
| 13. Exports <sup>4)</sup> of agricultural products (Mrd ECU) as % of total exports <sup>4)</sup> | 15,8  | 14,5  | —                  | 13. Esportazioni <sup>4)</sup> dei prodotti agricoli (Mrd ECU) in % delle esportazioni totali <sup>4)</sup> |
|  | 20,2  | 22,4  | —                  |   |
|  | 9,2   | 8,4   | —                  |   |

1) Including forestry and fisheries.

2) At least 50% occupied; UK and DK regularly occupied.

3) At factor cost.

4) Only extra-EC trade.

1) Include silviculture and pesca.

2) Almeno 50% occupate; UK e DK regolarmente occupate.

3) Al costo dei fattori.

4) Unicamente commercio Extra-CE.

**Salg og abonnement · Verkauf und Abonnement · Πωλήσεις και συνδρομές · Sales and subscriptions**  
**Vente et abonnements · Vendita e abbonamenti · Verkoop en abonnementen**

**BELGIQUE / BELGIË**

**Moniteur belge / Belgisch Staatsblad**  
Rue de Louvain 40-42 / Leuvensestraat 40-42  
1000 Bruxelles / 1000 Brussel  
Tél. 512 00 26  
CCP/Postrekening 000-2005502-27

Sous-agents / Agentschappen:

**Librairie européenne / Europese Boekhandel**  
Rue de la Loi 244 / Wetstraat 244  
1040 Bruxelles / 1040 Brussel

**CREDOC**

Rue de la Montagne 34 / Bergstraat 34  
Bte 11 / Bus 11  
1000 Bruxelles / 1000 Brussel

**DANMARK**

**Schultz Forlag**

Møntergade 21  
1116 København K  
Tlf: (01) 12 11 95  
Girokonto 200 11 95

Underagentur:

**Europa Bøger**

Gammel Torv 6  
Postbox 137  
1004 København K  
Tlf. (01) 15 62 73  
Telex 19280 EUROIN DK

**BR DEUTSCHLAND**

**Verlag Bundesanzeiger**

Breite Straße  
Postfach 10 80 06  
5000 Köln 1  
Tel. (02 21) 20 29-0  
Fernschreiber:  
ANZEIGER BONN 8 882 595

**GREECE**

**G. C. Eleftheroudakis SA**

International Bookstore  
4 Nikis Street  
Athens (126)  
Tel. 322 63 23  
Telex 219410 ELEF

Sub-agent for northern Greece:

**Molho's Bookstore**

The Business Bookshop  
10 Tsimiski Street  
Thessaloniki  
Tel. 275 271  
Telex 412885 LIMO

**FRANCE**

**Service de vente en France des publications  
des Communautés européennes**

**Journal officiel**

26, rue Desaix  
75732 Paris Cedex 15  
Tel. (1) 578 61 39

**IRELAND**

**Government Publications Sales Office**

GPO Arcade  
Dublin 1

or by post

**Stationery Office**

Dublin 4  
Tel. 78 96 44

**ITALIA**

**Licosa Spa**

Via Lamarmora, 45  
Casella postale 552  
50 121 Firenze  
Tel. 57 97 51  
Telex 570466 LICOSA I  
CCP 343 509

Subagente:

**Libreria scientifica Lucio de Biasio - AEIOU**

Via Meravigli, 16  
20 123 Milano  
Tel. 80 76 79

**GRAND-DUCHÉ DE LUXEMBOURG**

**Office des publications officielles  
des Communautés européennes**

5, rue du Commerce  
L-2985 Luxembourg  
Tel. 49 00 81  
Télex PUBLOF - Lu 1322  
CCP 19190-81  
CC bancaire BIL 8-109/6003/300

**NEDERLAND**

**Staatsdrukkerij- en uitgeverijbedrijf**

Christoffel Plantijnstraat  
Postbus 20014  
2500 EA 's-Gravenhage  
Tel. (070) 78 99 11

**UNITED KINGDOM**

**HM Stationery Office**

PO Box 569  
London SE1 9NH  
Tel. 01-928 6977 ext 365  
National Giro Account 582-1002

Sub-agent:

**Alan Armstrong & Associates**

Sussex Place, Regent's Park  
London NW1 4SA  
Tel. 01-723 3902

**ESPAÑA**

**Mundi-Prensa Libros, S.A.**

Castelló 37  
Madrid 1  
Tel. (91) 275 46 55  
Telex 49370-MPLI-E

**PORTUGAL**

**Livraria Bertrand, s.a.r.l.**

Rua João de Deus  
Venda Nova  
Amadora  
Tél. 97 45 71  
Télex 12709-LITRAN-P

**SCHWEIZ / SUISSE / SVIZZERA**

**FOMA**

5, avenue de Longemalle  
Case postale 367  
CH 1020 Renens - Lausanne  
Tél. (021) 35 13 61  
Télex 25416

Sous-agent:

**Librairie Payot**

6, rue Grenus  
1211 Genève  
Tél. 31 89 50  
CCP 12-236

**SVERIGE**

**Librairie C. E. Fritzes**

Regeringsgatan 12  
Box 16356  
103 27 Stockholm  
Tel. 08-23 89 00

**UNITED STATES OF AMERICA**

**European Community Information  
Service**

2100 M Street, NW  
Suite 707  
Washington, DC 20037  
Tel. (202) 862 9500

**CANADA**

**Renouf Publishing Co., Ltd**

2182 St Catherine Street West  
Montreal  
Quebec H3H 1M7  
Tel. (514) 937 3519

**JAPAN**

**Kinokuniya Company Ltd.**

17-7 Shinjuku 3-Chome  
Shinjuku-ku  
Tokyo 160-91  
Tel. (03) 354 0131

Öffentliche Preise in Luxemburg (ohne MwSt.) • Price (excluding VAT) in Luxembourg  
Prix publics au Luxembourg, TVA exclue • Prezzi pubblici nel Lussemburgo, IVA esclusa

|           |            |          |        |
|-----------|------------|----------|--------|
| ECU 10,99 | BFR 500    | DM 26    | FF 73  |
| IRL 7.60  | LIT 14 800 | UKL 6.10 | USD 11 |



AMT FÜR AMTLICHE VERÖFFENTLICHUNGEN DER EUROPÄISCHEN GEMEINSCHAFTEN  
OFFICE FOR OFFICIAL PUBLICATIONS OF THE EUROPEAN COMMUNITIES  
OFFICE DES PUBLICATIONS OFFICIELLES DES COMMUNAUTÉS EUROPÉENNES  
UFFICIO DELLE PUBBLICAZIONI UFFICIALI DELLE COMUNITÀ EUROPEE

L-2985 Luxembourg

ISBN 92-825-3362-X



9 789282 533628