




**GEOGRAPHISCHE AUFGLIEDERUNG  
DER LEISTUNGSBILANZ — EU, 1993-1996**

**GEOGRAPHICAL BREAKDOWN OF THE  
CURRENT ACCOUNT — EU, 1993-1996**

**VENTILATION GÉOGRAPHIQUE  
DES ÉCHANGES COURANTS — UE, 1993-1996**





STATISTISCHES AMT DER EUROPÄISCHEN GEMEINSCHAFTEN  
STATISTICAL OFFICE OF THE EUROPEAN COMMUNITIES  
OFFICE STATISTIQUE DES COMMUNAUTÉS EUROPÉENNES

L-2920 Luxembourg — Tél. (352) 43 01-1 — Télex COMEUR LU 3423  
Rue de la Loi 200, B-1049 Bruxelles — Tél. (32-2) 299 11 11

Eurostat hat die Aufgabe, den Informationsbedarf der Kommission und aller am Aufbau des Binnenmarktes Beteiligten mit Hilfe des europäischen statistischen Systems zu decken.

Um der Öffentlichkeit die große Menge an verfügbaren Daten zugänglich zu machen und Benutzern die Orientierung zu erleichtern, werden zwei Arten von Publikationen angeboten: Statistische Dokumente und Veröffentlichungen.

Statistische Dokumente sind für den Fachmann konzipiert und enthalten das ausführliche Datenmaterial: Bezugsdaten, bei denen die Konzepte allgemein bekannt, standardisiert und wissenschaftlich fundiert sind. Diese Daten werden in einer sehr tiefen Gliederung dargeboten. Die Statistischen Dokumente wenden sich an Fachleute, die in der Lage sind, selbständig die benötigten Daten aus der Fülle des dargebotenen Materials auszuwählen. Diese Daten sind in gedruckter Form und/oder auf Diskette, Magnetband, CD-ROM verfügbar. Statistische Dokumente unterscheiden sich auch optisch von anderen Veröffentlichungen durch den mit einer stilisierten Graphik versehenen weißen Einband.

Veröffentlichungen wenden sich an eine ganz bestimmte Zielgruppe, wie zum Beispiel an den Bildungsbereich oder an Entscheidungsträger in Politik und Verwaltung. Sie enthalten ausgewählte und auf die Bedürfnisse einer Zielgruppe abgestellte und kommentierte Informationen. Eurostat übernimmt hier also eine Art Beraterrolle.

Für einen breiteren Benutzerkreis gibt Eurostat Jahrbücher und periodische Veröffentlichungen heraus. Diese enthalten statistische Ergebnisse für eine erste Analyse sowie Hinweise auf weitere Untersuchungen. Diese Veröffentlichungen werden in gedruckter Form und in Datenbanken angeboten, die in Menütechnik zugänglich sind.

Um Benutzern die Datensuche zu erleichtern, hat Eurostat Themenkreise, d. h. eine Untergliederung nach Sachgebieten, eingeführt. Daneben sind sowohl die Statistischen Dokumente als auch die Veröffentlichungen in bestimmte Reihen, wie zum Beispiel „Jahrbücher“, „Konjunktur“, „Methoden“, untergliedert, um den Zugriff auf die statistischen Informationen zu erleichtern.

Y. Franchet  
Generaldirektor

It is Eurostat's responsibility to use the European statistical system to meet the requirements of the Commission and all parties involved in the development of the single market.

To ensure that the vast quantity of accessible data is made widely available, and to help each user make proper use of this information, Eurostat has set up two main categories of document: statistical documents and publications.

The statistical document is aimed at specialists and provides the most complete sets of data: reference data where the methodology is well-established, standardised, uniform and scientific. These data are presented in great detail. The statistical document is intended for experts who are capable of using their own means to seek out what they require. The information is provided on paper and/or on diskette, magnetic tape, CD-ROM. The white cover sheet bears a stylised motif which distinguishes the statistical document from other publications.

The publications proper tend to be compiled for a well-defined and targeted public, such as educational circles or political and administrative decision-makers. The information in these documents is selected, sorted and annotated to suit the target public. In this instance, therefore, Eurostat works in an advisory capacity.

Where the readership is wider and less well-defined, Eurostat provides the information required for an initial analysis, such as yearbooks and periodicals which contain data permitting more in-depth studies. These publications are available on paper or in videotext databases.

To help the user focus his research, Eurostat has created 'themes', i.e. subject classifications. The statistical documents and publications are listed by series: for example, yearbooks, short-term trends or methodology in order to facilitate access to the statistical data.

Y. Franchet  
Director-General

Pour établir, évaluer ou apprécier les différentes politiques communautaires, la Commission européenne a besoin d'informations.

Eurostat a pour mission, à travers le système statistique européen, de répondre aux besoins de la Commission et de l'ensemble des personnes impliquées dans le développement du marché unique.

Pour mettre à la disposition de tous l'importante quantité de données accessibles et faire en sorte que chacun puisse s'orienter correctement dans cet ensemble, deux grandes catégories de documents ont été créées: les documents statistiques et les publications.

Le document statistique s'adresse aux spécialistes. Il fournit les données les plus complètes: données de référence où la méthodologie est bien connue, standardisée, normalisée et scientifique. Ces données sont présentées à un niveau très détaillé. Le document statistique est destiné aux experts capables de rechercher, par leurs propres moyens, les données requises. Les informations sont alors disponibles sur papier et/ou sur disquette, bande magnétique, CD-ROM. La couverture blanche ornée d'un graphisme stylisé démarque le document statistique des autres publications.

Les publications proprement dites peuvent, être réalisées pour un public bien déterminé, ciblé, par exemple l'enseignement ou les décideurs politiques ou administratifs. Des informations sélectionnées, triées et commentées en fonction de ce public lui sont apportées. Eurostat joue, dès lors, le rôle de conseiller.

Dans le cas d'un public plus large, moins défini, Eurostat procure des éléments nécessaires à une première analyse, les annuaires et les périodiques, dans lesquels figurent les renseignements adéquats pour approfondir l'étude. Ces publications sont présentées sur papier ou dans des banques de données de type vidéotex.

Pour aider l'utilisateur à s'orienter dans ses recherches, Eurostat a créé les thèmes, c'est-à-dire une classification par sujet. Les documents statistiques et les publications sont répertoriés par série — par exemple, annuaire, conjoncture, méthodologie — afin de faciliter l'accès aux informations statistiques.

Y. Franchet  
Directeur général

**GEOGRAPHISCHE AUFGLIEDERUNG  
DER LEISTUNGSBILANZ — EU, 1993-1996**

**GEOGRAPHICAL BREAKDOWN OF THE  
CURRENT ACCOUNT — EU, 1993-1996**

**VENTILATION GÉOGRAPHIQUE  
DES ÉCHANGES COURANTS — UE, 1993-1996**

Themenkreis / Theme / Thème

Wirtschaft und Finanzen/Economy and finance/Économie et finances

Reihe / Series / Série

Studien und Forschungsergebnisse/Studies and research/Études et recherche



*Eurostat möchte sich bei den folgenden Nationalbanken und statistischen Ämtern bedanken, ohne deren Hilfe diese Veröffentlichung nicht möglich gewesen wäre:*

*Eurostat would like to thank the following national banks and statistical offices without whom this publication would not have been possible:*

*Eurostat souhaiterait remercier les banques nationales et offices statistiques suivants, sans lesquels cette publication n'aurait pas été possible:*

Banque Nationale de Belgique

Danmarks Statistik

Deutsche Bundesbank

Bank of Greece

Banco de España

Banque de France

Central Statistical Office, Ireland

Ufficio Italiano dei Cambi

De Nederlandsche Bank

Österreichisches Nationalbank

Banco de Portugal

Suomen Pankki (Bank of Finland)

Sveriges Riksbank

Office for National Statistics (UK)

United States Department of Commerce

Bank of Japan

Die Datenverarbeitung, die statistischen Analysen, die Erstellung der einzelnen Kapitel und das Desktop-Publishing wurden vom folgenden Team durchgeführt:

The data processing, statistical analysis, writing of chapters and desktop publishing were carried out by the following team:

Le traitement des données, l'analyse statistique, la rédaction des chapitres et la mise en page ont été réalisés par l'équipe suivante:

Maria-Helena Figueira  
Anne Foltête  
Javier Llordén Rodríguez  
Isabelle Maquet Engsted  
Isabelle Mouillefarine-Huberlant  
Annick Champault  
Madeleine Larue

Für weitere Informationen sowie für Anregungen wie wir diese Veröffentlichung verbessern können, wenden Sie sich bitte an:

For more information, or if you have any suggestion on how we might improve the publication please contact:

Pour obtenir de plus amples informations ou pour nous faire parvenir toute suggestion qui nous permettrait d'améliorer cette publication, veuillez contacter:

Mme Maria Helena Figueira  
Balance of Payments, Units B5  
European Commission  
Bâtiment Jean Monnet  
Bech E4/806  
Eurostat - L-2920 Luxembourg  
Tel: 352 4301 34 730  
Fax: 352 4301 33 859

Zahlreiche weitere Informationen zur Europäischen Union sind verfügbar über Internet, Server Europa (<http://europa.eu.int>).

A great deal of additional information on the European Union is available on the Internet. It can be accessed through the Europa server (<http://europa.eu.int>).

De nombreuses autres informations sur l'Union européenne sont disponibles sur Internet via le serveur Europa (<http://europa.eu.int>).

Bibliographische Daten befinden sich am Ende der Veröffentlichung.

Cataloguing data can be found at the end of this publication.

Une fiche bibliographique figure à la fin de l'ouvrage.

Luxembourg: Office des publications officielles des Communautés européennes, 1998

ISBN 92-828-5221-0

© Europäische Gemeinschaften, 1998

© European Communities, 1998

© Communautés européennes, 1998

*Printed in Luxembourg*

GEDRUCKT AUF CHLORFREI GEBLEICHTEM PAPIER  
PRINTED ON WHITE CHLORINE-FREE PAPER  
IMPRIMÉ SUR PAPIER BLANCHI SANS CHLORE



*Eurostat möchte sich bei den folgenden Nationalbanken und statistischen Ämtern bedanken, ohne deren Hilfe diese Veröffentlichung nicht möglich gewesen wäre:*

*Eurostat would like to thank the following national banks and statistical offices without whom this publication would not have been possible:*

*Eurostat souhaiterait remercier les banques nationales et offices statistiques suivants, sans lesquels cette publication n'aurait pas été possible:*

**Banque Nationale de Belgique**

**Danmarks Statistik**

**Deutsche Bundesbank**

**Bank of Greece**

**Banco de España**

**Banque de France**

**Central Statistical Office, Ireland**

**Ufficio Italiano dei Cambi**

**De Nederlandsche Bank**

**Österreichisches Nationalbank**

**Banco de Portugal**

**Suomen Pankki (Bank of Finland)**

**Sveriges Riksbank**

**Office for National Statistics (UK)**

**United States Department of Commerce**

**Bank of Japan**

Die Datenverarbeitung, die statistischen Analysen, die Erstellung der einzelnen Kapitel und das Desktop-Publishing wurden vom folgenden Team durchgeführt:

The data processing, statistical analysis, writing of chapters and desktop publishing were carried out by the following team:

Le traitement des données, l'analyse statistique, la rédaction des chapitres et la mise en page ont été réalisés par l'équipe suivante:

Maria-Helena Figueira

Anne Foltête

Javier Llordén Rodríguez

Isabelle Maquet Engsted

Isabelle Mouillefarine-Huberlant

Annick Champault

Madeleine Larue

Für weitere Informationen sowie für Anregungen wie wir diese Veröffentlichung verbessern können, wenden Sie sich bitte an:

For more information, or if you have any suggestion on how we might improve the publication please contact:

Pour obtenir de plus amples informations ou pour nous faire parvenir toute suggestion qui nous permettrait d'améliorer cette publication, veuillez contacter:

Mme Maria Helena Figueira

Balance of Payments, Unit B5

European Commission

Batiment Jean Monnet

Bech E4/806

Eurostat - L 2920 - Luxembourg

Tel : 352 4301 34 730

Fax : 352 4301 33 859



# INHALTSANGABE

## I. EINLEITUNG

- 1. Darstellung 10
- 2. Das neue IWF-Handbuch: die wichtigsten Änderungen zwischen dem 4. und 5. IWF-Handbuch 11

## II. METHODISCHE ASPEKTE

- 1. Schwierigkeiten bei der Beurteilung des internationalen Dienstleistungsmarktes 18
  - 1.1 Erfassung und Bewertung 18
  - 1.2 Probleme im Zusammenhang mit der Analyse der Werte 19
  - 1.3 Kohärenzprobleme, Asymmetrien 19
- 2. Begrifflicher Rahmen für die Zahlungsbilanz 19
- 3. Klassifizierung 20
  - 3.1. Definition der Posten 20
    - 3.1.1 Die Leistungsbilanz 20
      - 3.1.1.1. Waren 20
      - 3.1.1.2. Dienstleistungen 21
        - 3.1.1.2.1. Transportleistungen 21
        - 3.1.1.2.2. Reiseverkehr 21
        - 3.1.1.2.3. Kommunikationsleistungen 21
        - 3.1.1.2.4. Bauleistungen 21
        - 3.1.1.2.5. Versicherungsdienstleistungen 22
        - 3.1.1.2.6. Finanzdienstleistungen 22
        - 3.1.1.2.7. EDV- und Informationsleistungen 22
        - 3.1.1.2.8. Patente und Lizenzen 23
        - 3.1.1.2.9. Sonstige unternehmensbezogene Dienstleistungen 23
        - 3.1.1.2.10. Dienstleistungen für persönliche Zwecke, für Kultur und Freizeit 23
        - 3.1.1.2.11. Regierungsdienstleistungen, a.n.g. 23
      - 3.1.1.3. Einkommen 23
        - 3.1.1.3.1. Erwerbseinkommen 24
        - 3.1.1.3.2. Vermögenseinkommen 24
      - 3.1.1.4. Laufende Übertragungen 24
    - 3.2. Besonderheiten der vorliegenden Veröffentlichung 24
      - 3.2.1. Aufgliederung der Dienstleistungen 24
      - 3.2.2. Leistungsbilanz und Vermögensübertragungen 25
  - 4. Aspekte bei der Erstellung der Bilanzen 25
    - 4.1. Produktionsverfahren 25
    - 4.2. Aufstellung der Bilanz der Europäischen Union (EU-15 und EU-12) und Zuverlässigkeit der Daten 28
  - 5. Charakteristika der Daten 29
    - 5.1. Geschätzte Posten für das EU/EWWU Aggregat von 1993 bis 1996 29
    - 5.2. Information über die in dieser Veröffentlichung verwendeten Datenquellen 31
    - 5.3. Beschreibung der Tabell 32
    - 5.4. Formeln, in den Tabellen Verwendete Akronyme und Datenverfügbarkeit 33

### III. STATISTISCHE TABELLEN

1. Kodierungssystem	66
Geographische Aufgliederung	67
Inhalt der Veröffentlichten Gebiete	68
2. Datenverfügbarkeit	78
3. Leistungsbilanzposten für 1996: EU-15/EUR-11 + alle Meldeländer mit vollständiger geographischer Aufgliederung	82
4.1. bis 4.3.    Detaillierte Aufschlüsselung der Dienstleistungen der EU-15 für 1996 mit vollständiger geographischer Aufgliederung	114
4.4. bis 4.20.  Vollständiger geographischer Aufgliederung jedes Dienstleistungen der EU-15 von 1993 bis 1996	122
4.21. bis 4.67  Leistungsbilanzposten der EU-15 nach Partnergebieten von 1993 bis 1996	140
5.1. bis 5.3.    Detaillierte Aufschlüsselung der Dienstleistungen der EUR-11 für 1996 mit vollständiger geographischer Aufgliederung	166
5.4. bis 5.51.  Leistungsbilanzposten der EUR-11 nach Partnergebieten von 1993 bis 1996	174
6.    BLWU - Leistungsbilanzposten nach Partnergebieten von 1993 bis 1996	198
7.    Dänemark - Leistungsbilanzposten nach Partnergebieten von 1993 bis 1996	223
8.    Deutschland - Leistungsbilanzposten nach Partnergebieten von 1993 bis 1996	224
9.    Griechenland - Leistungsbilanzposten nach Partnergebieten von 1993 bis 1996	249
10.   Spanien - Leistungsbilanzposten nach Partnergebieten von 1993 bis 1996	267
11.   Frankreich - Leistungsbilanzposten nach Partnergebieten von 1993 bis 1996	292
12.   Irland - Leistungsbilanzposten nach Partnergebieten von 1993 bis 1996	317
13.   Italien - Leistungsbilanzposten nach Partnergebieten von 1993 bis 1996	318
14.   Niederlande - Leistungsbilanzposten nach Partnergebieten von 1993 bis 1996	343
15.   Österreich - Leistungsbilanzposten nach Partnergebieten von 1993 bis 1996	368
16.   Portugal - Leistungsbilanzposten nach Partnergebieten von 1993 bis 1996	391
17.   Finnland - Leistungsbilanzposten nach Partnergebieten von 1993 bis 1996	416
18.   Schweden - Leistungsbilanzposten nach Partnergebieten von 1993 bis 1996	440
19.   Vereinigtes Königreich - Leistungsbilanzposten nach Partnergebieten von 1993 bis 1996	441
20.   Institutionen der Europäischen Union - Leistungsbilanzposten nach Partnergebieten von 1993 bis 1996	458
21.   Vereinigte Staaten von Amerika - Leistungsbilanzposten nach Partnergebieten von 1993 bis 1996	483
22.   Japan - Leistungsbilanzposten nach Partnergebieten von 1993 bis 1996	486

### IV. ANHANG

1. ECU-Wechselkurse	499
2. Symbole und Abkürzungen	500
3. Korrespondenztabelle zwischen aktuell veröffentlichten Klassifizierungen (5. IWF-Handbuch) 502 und vorangegangenen Klassifizierungen (4. IWF-Handbuch)	502
4. Von Leistungsbilanzen erfaßter Wirtschaftsraum	504
5. Bibliographie	505

# TABLE OF CONTENTS

## I. INTRODUCTION

1. Presentation	12
2. New IMF manual: main changes between BPM4 and BPM5	13

## II. METHODOLOGICAL ASPECTS

1. Difficulties of assessing the international market in services	34
1.1. Recording and valuation	34
1.2. Problems linked to the analysis of values	34
1.3. Problems of consistency, asymmetries	35
2. Conceptual framework of the balance of payments	35
3. Classification	36
3.1. Definitions of the items	36
3.1.1. Current account	36
3.1.1.1. Goods	36
3.1.1.2. Services	36
3.1.1.2.1. Transportation	36
3.1.1.2.2. Travel	37
3.1.1.2.3. Communications services	37
3.1.1.2.4. Construction services	37
3.1.1.2.5. Insurance services	37
3.1.1.2.6. Financial services	38
3.1.1.2.7. Computer and information services	38
3.1.1.2.8. Royalties and licence fees	38
3.1.1.2.9. Other business services	38
3.1.1.2.10. Personal, cultural and recreational services	38
3.1.1.2.11. Government services, n.i.e.	39
3.1.1.3. Income	39
3.1.1.3.1. Compensation of employees	39
3.1.1.3.2. Investment income	39
3.1.1.4. Current transfers	39
3.2. Particularities of this publication	39
3.2.1. Breakdown of services	40
3.2.2. Current and capital account	40
4. Production issues	40
4.1. Production process	40
4.2. Calculation of the European Union (EU-12 and EU-15) balance and data reliability	43
5. Data feature	
5.1. Items estimated for EU/EMU aggregates from 1993 to 1996	44
5.2. Information on data sources used in this publication	46
5.3. Description of tables	47
5.4. Formulae and acronyms used in the tables	48

### **III. STATISTICAL TABLES**

<b>1. BOP coding system</b>	<b>66</b>
Geographical breakdown	67
Contents of published zones	68
<b>2. Data availability</b>	<b>78</b>
<b>3. Current account items for 1996: EU-15/EUR-11 + all Reporting Economies with complete geographical breakdown</b>	<b>82</b>
<b>4.1. to 4.3. EU-15 Detailed services breakdown for 1996 with complete geographical breakdown</b>	<b>114</b>
<b>4.4. to 4.20. EU-15 Complete geographical breakdown of each item of services from 1993 to 1996</b>	<b>122</b>
<b>4.21. to 4.67. EU-15 Current account items by partner zone from 1993 to 1996</b>	<b>140</b>
<b>5.1. to 5.3. EUR-11 Detailed services breakdown for 1996 with complete geographical breakdown</b>	<b>166</b>
<b>5.4. to 5.51. EUR-11 Current account items by partner zone from 1993 to 1996</b>	<b>174</b>
<b>6. BLEU current account items by partner zone from 1993 to 1996</b>	<b>198</b>
<b>7. Denmark current account items by partner zone from 1993 to 1996</b>	<b>223</b>
<b>8. Germany current account items by partner zone from 1993 to 1996</b>	<b>224</b>
<b>9. Greece current account items by partner zone from 1993 to 1996</b>	<b>249</b>
<b>10. Spain current account items by partner zone from 1993 to 1996</b>	<b>267</b>
<b>11. France current account items by partner zone from 1993 to 1996</b>	<b>292</b>
<b>12. Ireland current account items by partner zone from 1993 to 1996</b>	<b>317</b>
<b>13. Italy current account items by partner zone from 1993 to 1996</b>	<b>318</b>
<b>14. Netherlands current account items by partner zone from 1993 to 1996</b>	<b>343</b>
<b>15. Austria current account items by partner zone from 1993 to 1996</b>	<b>368</b>
<b>16. Portugal current account items by partner zone from 1993 to 1996</b>	<b>391</b>
<b>17. Finland current account items by partner zone from 1993 to 1996</b>	<b>416</b>
<b>18. Sweden current account items by partner zone from 1993 to 1996</b>	<b>440</b>
<b>19. United Kingdom current account items by partner zone from 1993 to 1996</b>	<b>441</b>
<b>20. European Union Institutions current account items by partner zone from 1993 to 1996</b>	<b>458</b>
<b>21. USA current account items by partner zone from 1993 to 1996</b>	<b>483</b>
<b>22. Japan current account items by partner zone from 1993 to 1996</b>	<b>486</b>

### **IV. ANNEXES**

<b>1. Ecu exchange rates</b>	<b>507</b>
<b>2. Symbols and abbreviations</b>	<b>508</b>
<b>3. Correspondence table between presently published classification (BPM5) and previously published classification (BPM4)</b>	<b>510</b>
<b>4. Balance of payments economic territory</b>	<b>512</b>
<b>5. Bibliography</b>	<b>513</b>

# TABLE DES MATIÈRES

## I. INTRODUCTION

- 1. Présentation 14
- 2. Nouveau manuel du FMI : principaux changements entre le MBP4 et le MBP5 15

## II. ASPECTS MÉTHODOLOGIQUES

- 1. Difficultés d'appréciation du marché international des services 49
  - 1.1. Enregistrement et évaluation 49
  - 1.2. Problèmes liés à l'analyse des valeurs 49
  - 1.3. Problèmes de cohérence, asymétries 50
- 2. Cadre conceptuel de la balance des paiements 50
- 3. Nomenclature 51
  - 3.1. Définition des postes 51
    - 3.1.1. Compte des transactions courantes 51
      - 3.1.1.1. Biens 51
      - 3.1.1.2. Services 51
        - 3.1.1.2.1. Transports 51
        - 3.1.1.2.2. Voyages 52
        - 3.1.1.2.3. Services de communication 52
        - 3.1.1.2.4. Services de construction 52
        - 3.1.1.2.5. Services d'assurance 53
        - 3.1.1.2.6. Services financiers 53
        - 3.1.1.2.7. Services d'informatique et d'information 53
        - 3.1.1.2.8. Redevances et droits de licence 53
        - 3.1.1.2.9. Autres services aux entreprises 54
        - 3.1.1.2.10. Services personnels, culturels et relatifs aux loisirs 54
        - 3.1.1.2.11. Services fournis ou reçus par les administrations publiques, n.c.a. 54
      - 3.1.1.3. Revenus 54
        - 3.1.1.3.1. Rémunération des salariés 54
        - 3.1.1.3.2. Revenu des investissements 54
      - 3.1.1.4. Transferts courants 55
    - 3.2. Particularités de la présente publication 55
      - 3.2.1. Ventilation des services 55
      - 3.2.2. Compte des transactions courantes et de capital 55
  - 4. Questions liées à la production des données 56
    - 4.1. Processus de production des données 56
    - 4.2. Calcul de la balance de l'Union européenne (EU-12 et EU-15) et fiabilité des données 58
  - 5. Caractéristiques des données 59
    - 5.1. Postes estimés pour l'agrégat UE/UEM de 1993 à 1996 pour chaque Etat membre 59
    - 5.2. Information sur les données nationales utilisées dans cette publication 61
    - 5.3. Description des tableaux 62
    - 5.4. Formules et acronymes utilisés dans les tableaux et disponibilité des données 63

### III. TABLEAUX STATISTIQUES

1. Système de codification BDP	66
Ventilation géographique	67
Contenu des zones publiées	68
2. Disponibilité des données	78
3. Ventilation géographique complète des échanges courants pour 1996: EU-15/EUR 11 + tous les Etats membres	82
4.1. à 4.3. Ventilation détaillée des services de EU-15 pour 1996 .avec ventilation géographique complète	114
4.4. à 4.20. Ventilation géographique complète de chaque rubrique des services de EU-15 de 1993 à 1996	122
4.21. à 4.67. Postes du compte des transactions courantes de EU-15 par zone partenaire de 1993 à 1996	140
5.1. à 5.3. Ventilation détaillée des services de EUR-11 pour 1996 avec ventilation géographique complète	166
5.4. à 5.51. Postes du compte des transactions courantes de EUR-11 par zone partenaire de 1993 à 1996	174
6. Postes du compte des transactions courantes de l'UEBL par zone partenaire de 1993 à 1996	198
7. Postes du compte des transactions courantes du Danemark par zone partenaire de 1993 à 1996	223
8. Postes du compte des transactions courantes de l'Allemagne par zone partenaire de 1993 à 1996	224
9. Postes du compte des transactions courantes de la Grèce par zone partenaire de 1993 à 1996	249
10. Postes du compte des transactions courantes de l'Espagne par zone partenaire de 1993 à 1996	267
11. Postes du compte des transactions courantes de la France par zone partenaire de 1993 à 1996	292
12. Postes du compte des transactions courantes de l'Irlande par zone partenaire de 1993 à 1996	317
13. Postes du compte des transactions courantes de l'Italie par zone partenaire de 1993 à 1996	318
14. Postes du compte des transactions courantes des Pays-Bas par zone partenaire de 1993 à 1996	343
15. Postes du compte des transactions courantes de l'Autriche par zone partenaire de 1993 à 1996	368
16. Postes du compte des transactions courantes du Portugal par zone partenaire de 1993 à 1996	391
17. Postes du compte des transactions courantes de la Finlande par zone partenaire de 1993 à 1996	416
18. Postes du compte des transactions courantes de la Suède par zone partenaire de 1993 à 1996	440
19. Postes du compte des transactions courantes du Royaume-Uni par zone partenaire de 1993 à 1996	441
20. Postes du compte des transactions courantes des Institutions européennes par zone partenaire de 1993 à 1996	458
21. Postes du compte des transactions courantes des Etats Unis par zone partenaire de 1993 à 1996	483
22. Postes du compte des transactions courantes du Japon par zone partenaire de 1993 à 1996	486

### IV. ANNEXES

1. Taux de change de l'écu	515
2. Symboles et abréviations	516
3. Tableau de correspondance entre la nouvelle (MBP5) et l'ancienne (MBP4) classification	518
4. Territoire économique de la balance des paiements	520
5. Bibliographie	521



EINLEITUNG  
INTRODUCTION  
INTRODUCTION

## I. EINLEITUNG

### 1. DARSTELLUNG

Diese Ausgabe der jährlich erscheinenden Eurostat-Veröffentlichung "Geographische Aufgliederung der Leistungsbilanz" enthält Daten, die gemäß der Methodik der fünften Ausgabe des *IWF-Handbuchs der Zahlungsbilanz* <sup>(1)</sup> (*5. IWF-Handbuch*) aufbereitet wurden. Darüber hinaus enthält diese Veröffentlichung ebenfalls aggregierte Daten der Europäischen Union mit ihren 15 Mitgliedstaaten (EU-15) sowie für die 11-Mitgliedstaaten der Europäischen Wirtschafts- und Währungsunion (EUR-11). Zusätzlich werden aber auch weiterhin die Daten für die Europäische Union mit ihren ehemals zwölf Mitgliedstaaten (EU-12) in der Eurostat - Datenbank New Cronos veröffentlicht.

Diese Veröffentlichung soll detaillierte statistische Informationen zur geographischen Aufgliederung der Leistungsbilanz der Europäischen Wirtschafts- und Währungsunion (EUR-11), der Europäischen Union (EU-15), der einzelnen Mitgliedstaaten, der Vereinigten Staaten von Amerika und Japan bereitstellen. Hierbei handelt es sich um die einzige Veröffentlichung, in der aktuelle, harmonisierte und vergleichbare statistische Daten zur Leistungsbilanz enthalten sind und die gleichzeitig eine geographische Aufgliederung der Ströme umfaßt, bei der eine Vielzahl von Partnergebieten abdeckt werden (bis zu 49) <sup>(2)</sup>. Der Bedarf nach den in der vorliegenden Veröffentlichung enthaltenen statistischen Informationen wächst ständig, nicht zuletzt aufgrund von internationalen Verhandlungen, wie z.B. im Rahmen des *Allgemeinen Abkommens zum Dienstleistungsverkehr (GATS)* oder aufgrund der wirtschaftlichen Verflechtungen zwischen der Europäischen Union und ihren Partnern.

Neben einer geographischen Aufgliederung der Zahlen für die Leistungsbilanz als Ganzes enthält die vorliegende Veröffentlichung außerdem in ähnlich detaillierter Form eine geographische Aufgliederung der Ergebnisse für die Posten: *Waren, Dienstleistungen* (untergliedert in *Transportleistungen*, die wiederum in *Luft- und Seetransport* unterteilt werden, des weiteren *sonstige Transportleistungen, Reiseverkehr, Kommunikationsleistungen, Bau-*

*leistungen, Versicherungsdienstleistungen, Finanzdienstleistungen, EDV- und Informationsleistungen, Patente und Lizenzen, Sonstige unternehmensbezogene Dienstleistungen, Dienstleistungen für persönliche Zwecke, für Kultur und Freizeit und Regierungsdienstleistungen), Einkommen* (unterteilt in *Erwerbseinkommen und Vermögenseinkommen*) und *laufende Übertragungen*.

Der erfaßte Zeitraum erstreckt sich über die Jahre 1993 bis 1996, da nur für diese Jahre annähernd vollständige, aktuelle, harmonisierte und detaillierte Informationen vorliegen. Obwohl für den Zeitraum seit 1985 harmonisierte Daten vorliegen, konnten die Korrespondenztabelle nicht in die vorliegende Veröffentlichung aufgenommen werden, da ihr Umfang den Rahmen der Veröffentlichung gesprengt hätte.

Die vollständige Serie ist in der Eurostat - Datenbank New Cronos verfügbar.

Alle Ströme wurden in ECU angegeben. Hierbei wurden zu Umrechnungszwecken die jährlichen durchschnittlichen Wechselkurse der Landeswährungen aller Mitgliedstaaten, des US-Dollar (*USD*) und des Japanischen Yen (*JPY*) verwendet (siehe *Anhang 1* der vorliegenden Veröffentlichung). Die Eurostat-Veröffentlichung "Zahlungsbilanz - Vierteljährliche Statistiken" präsentiert darüber hinaus jährliche Aggregate, die von den in dieser Veröffentlichung angegebenen Zahlen abweichen können. Dies ist zum einen auf die Überprüfung der jährlichen Daten und auf die Umrechnung in ECU zurückzuführen, wobei verschiedene Umrechnungssätze (vierteljährlicher Durchschnittssatz und jährlicher Durchschnittssatz <sup>(3)</sup> zur Anwendung kommen).

Die wichtigsten Änderungen, die sich aus der Übernahme der Methodik des *5. IWF-Handbuchs* ergeben konnten in der vorliegenden Veröffentlichung, bereits vorgenommen werden. So wurde insbesondere eine detailliertere Aufgliederung der Dienstleistungen vorgenommen, so daß nahezu alle Standardelemente des *5. IWF-Handbuchs* berücksichtigt wurden. Die geographische Aufgliederung deckt bis zu 49 Partnergebiete ab.

(1) Handbuch der Zahlungsbilanz, 5. Ausgabe, Internationaler Währungsfonds, Washington, D.C. 1993.

(2) Eine weitere Veröffentlichung von Eurostat (Internationaler Dienstleistungsverkehr, EU 1987 bis 1996), die ebenfalls gemäß der Methodik aus dem 5. IWF-Handbuch erstellt wurde, enthält eine detaillierte Klassifizierung der Dienstleistungen, die auf ca. 35 Posten erweitert wurde und eine geographische Aufschlüsselung reduziert auf 6 Partnergebiete beinhaltet.

(3) Geld und Finanzen, vierteljährliche Ausgabe, Eurostat

Da den ermittelten Zahlen die Zahlungsbilanzen der EU-Mitgliedstaaten zugrunde liegen, stellt die Darstellungsform eine Kompromißlösung dar, da sie nicht nur die verschiedenen Umsetzungsstufen bei der Anwendung des 5. IWF-Handbuchs durch die Mitgliedstaaten berücksichtigen, sondern auch einige Länder benutzen das 5. IWF-Handbuch, aber andere benutzen immer noch das 4. IWF-Handbuch<sup>(1)</sup>.

Daher wurden die historischen Daten und die Daten jener Mitgliedstaaten, die nach wie vor die Methodik des 4. IWF-Handbuchs anwenden, von Eurostat auf der Grundlage des neuen IWF-Handbuchs und gemäß der Darstellungsform umgerechnet. Anhang 3 im Anschluß an diese Veröffentlichung enthält eine Korrespondenztabelle zwischen der aktuell veröffentlichten Klassifizierung (gemäß der 5. Ausgabe des IWF-Handbuchs) und der in vorangegangenen Veröffentlichungen enthaltenen Klassifizierung (gemäß der 4. Ausgabe des IWF-Handbuchs).

Kapitel II, Abschnitt 4.1 *Produktionsverfahren*, enthält genaue Angaben zu dem Harmonisierungsverfahren, mit dem Eurostat die zum Teil unzulänglichen Daten einzelner Mitgliedstaaten angeglichen hat.

## 2. DAS NEUE IWF-HANDBUCH: DIE WICHTIGSTEN ÄNDERUNGEN ZWISCHEN DEM 4. UND 5. IWF-HANDBUCH

In diesem Abschnitt sollen die wichtigsten Änderungen in der Methodik und der Präsentation der Zahlungsbilanzen im Vergleich zur 4. Ausgabe des Handbuchs der Zahlungsbilanz von 1977 vorgestellt werden.

### LEISTUNGSBILANZ

#### *Waren*

Die unter diesem Posten aufgeführten *Waren* wurden im 5. IWF-Handbuch erweitert. Die Warenbilanz enthält nun einige Transaktionen, die zuvor unter der Dienstleistungsbilanz verbucht wurden. Darunter fallen: *Waren zu Veredelung*, wobei sowohl die Ein- und

Ausfuhr von Waren für die Veredelung als auch deren anschließender Reimport/Reexport berücksichtigt werden; *Ausbesserung an Waren*; und *Hafendienste*.

#### *Dienstleistungen*

Da die Dienstleistungen innerhalb der internationalen Transaktionen zunehmend an Bedeutung gewinnen, ist eine detaillierte Untergliederung erforderlich. Diesem Tatbestand trägt das 5. IWF-Handbuch im Unterschied zu dem vorangegangenen Handbuch durch eine erhebliche Ausweitung der Klassifizierung von Dienstleistungen Rechnung. Kapitel II, Abschnitt 3, *Klassifizierung* der vorliegenden Veröffentlichung enthält eine Liste jener Dienstleistungen, die nach der vorliegenden Untergliederung hinzugekommen sind.

#### *Einkommen*

*Vermögenseinkommen* und alle Formen von *Erwerbseinkommen* werden nun zu einem separaten Posten mit der Bezeichnung *Einkommen* in der Leistungsbilanz zusammengefaßt.

#### *Leistungsbilanz und Vermögensübertragungen*

Gemäß 5. IWF-Handbuch werden unter der *Leistungsbilanz* nur die *laufenden Übertragungen* verbucht; die *Vermögensübertragungen* werden unter der *Vermögensübertragungen und Kapitalbilanz* verbucht. Der Posten *Einseitige Übertragungen* (der sowohl laufende als auch Vermögensübertragungen beinhaltet) existiert daher in dieser Form im neuen Handbuch nicht mehr. Die Unterscheidung wurde vorgenommen, um die Zahlungsbilanz mit dem System der Volkswirtschaftlichen Gesamtrechnung (SGV) von 1993 zu harmonisieren.

<sup>(1)</sup> Handbuch der Zahlungsbilanz, 4. Ausgabe, Internationaler Währungsfonds, Washington, D.C. 1977.

## I. INTRODUCTION

### 1. PRESENTATION

This issue of Eurostat's yearly publication "Geographical breakdown of the current account" presents data according to the fifth edition of the *IMF Balance of Payments Manual* <sup>(1)</sup> (*BPM5*). In addition this publication contains aggregated data for the European Union (*EU*) of fifteen Member States (*EU-15*) and for the Economic and Monetary Union (*EMU*) of eleven Member States (*EUR-11*). Nonetheless data for the European Union of twelve Member States (*EU-12*) continues to be provided in Eurostat's database New Cronos.

The main purpose of this publication is to provide detailed statistical information on the geographical breakdown of the current account of the Economic and Monetary Union (*EUR-11*), the European Union (*EU-15*), each of its Member States, the USA and Japan. It is the only existing publication to present harmonised and comparable current account statistics with a geographical breakdown of flows that covers an interesting diversity of partner zones (up to 49) <sup>(2)</sup>. Trade negotiations such as those in the context of the General Agreement on Trade in Services (*GATS*) or the many relations between the European Union and its partners give a high priority to this type of statistical information.

Besides presenting geographically broken-down results for the current account as a total, this publication includes with the same level of geographical detail results for: *merchandise, services* (itemising *transportation* broken down in *sea, air and other transportation, travel, communications services, construction services, insurance services, financial services, computer and information services, royalties and licence fees, other business services, personal, cultural and recreational services and government services*), *income* (separating *compensation of employees and investment income*) and *current transfers*.

The period covered is from 1993 to 1996 for it corresponds to the most complete, recent, best harmonised and most detailed information available.

Although harmonised data are available since 1985, the corresponding tables could not be included in the present printed publication given the large volume that they would take.

The complete series is available in Eurostat's database New Cronos.

All flows are expressed in ecus using official yearly average exchange rates of all Member States' national currencies, of the US Dollar (*USD*) and of the Japanese Yen (*JPY*) (provided in *annex 1* of this publication). The quarterly Eurostat balance of payments publication also provides yearly totals that may differ from those published here, which reflects revisions carried out on annual data and different exchange rates from national currencies to ecus (quarterly average rate and yearly average rate <sup>(3)</sup>).

Main changes due to the adoption of the *BPM5* have been incorporated. In particular, the detail on services covers a wide range of standard components of the *BPM5*. The geographical breakdown covers up to 49 partner zones.

Given that the results obtained are based on the balance of payments of *EU* Member States, the presentation adopted is in fact a compromise, for it had to take into account not only the different degrees of implementation of the *BPM5* by Member States but also the need to link the methodology of *BPM5* with the methodology of *BPM4*<sup>(4)</sup> since Member States sent the data in either of the two formats.

Therefore, historical data and recent data supplied by Member States still using *BPM4* have been converted by Eurostat to comply with *BPM5* methodology and with the presentation adopted. *Annex 3* at the end of this publication provides a correspondence table between the presently published classification (*BPM5*) and the previously published classification (*BPM4*).

Details on the harmonisation process that Eurostat had to carry out to cope with certain insufficiencies in Member States data are provided in *Chapter II, section 4. Production issues*.

(1) Balance of Payments Manual, fifth edition, International Monetary Fund, Washington, D.C. 1993.

(2) Another Eurostat publication (*International trade in services-EU, 1987-1996*) also drawn up according to the new *BPM5*, presents a detailed classification of services extended to approximately 35 items with a geographical breakdown reduced to 6 partner zones.

(3) Money and finance-quarterly, Eurostat

(4) Balance of Payments Manual, fourth edition, International Monetary Fund, Washington, D.C. 1977.

## 2. NEW IMF MANUAL: MAIN CHANGES BETWEEN BPM4 AND BPM5

This section describes the major changes which have occurred in the methodology and presentation of the balance of payments since the fourth edition of the Balance of Payments Manual (*BPM4*), published in 1977.

### CURRENT ACCOUNT

#### *Goods*

The coverage of *goods* in the *BPM5* has been expanded. The balance of *goods* now includes certain transactions which used to be included in the services account. They include: *goods for processing* which cover exports/imports of goods for processing and their subsequent reimport/reexport; *repairs on goods*; and *goods procured in ports by carriers*.

#### *Services*

Since services have become increasingly important in international transactions, a greater detail in the breakdown of services is now required. Therefore, the

classification of services has been considerably extended since the *BPM4*. *Chapter II, section 3. Classification* of this publication lists the services included in the presently published breakdown.

#### *Income*

*Investment income* and all forms of *compensation of employees* have now been joined to form a separate category entitled *income* in the current account.

#### *Current account and capital transfers*

In the *BPM5* Manual the *current account* only contains *current transfers*; the *capital transfers* are included in the *capital and financial account*. Thus *unrequited transfers* (comprising both current and capital transfers) no longer exist in the new version of the Balance of Payments manual. This distinction is made in order to harmonise the balance of payments with the 1993 System of National Accounts (*SNA*).

## I. INTRODUCTION

### 1. PRESENTATION

Ce numéro de la publication annuelle d'Eurostat intitulée "Ventilation géographique des échanges courants" présente les données conformément à la cinquième édition du *Manuel de la balance des paiements du FMI* <sup>(1)</sup> (*MBP5*). De plus, la présente publication contient des données agrégées pour l'Union européenne (*UE*) à quinze Etats membres (*EU-15*) et pour l'Union Economique et Monétaire (*UEM*) à onze Etats membres (*EUR-11*). Les données relatives à l'Union européenne à douze Etats membres (*EU-12*) continuent cependant à être fournies dans New Cronos, la base de données d'Eurostat.

La présente publication a principalement pour objet de fournir des statistiques détaillées sur la ventilation géographique des échanges courants de l'Union Economique et Monétaire (*EUR-11*), de l'Union européenne (*EU-15*), de chacun de ses Etats membres, des USA et du Japon. C'est la seule publication existante à présenter des statistiques des échanges courants harmonisées et comparables, tout en s'attachant à présenter une ventilation des flux couvrant un nombre intéressant de zones partenaires (jusque 49) <sup>(2)</sup>. Dans le cadre des négociations commerciales telles que celles menées dans le cadre de l'Accord général sur le commerce des services (*GATS*) et des nombreuses relations entre l'Union européenne et ses partenaires, ce type d'informations statistiques est de la plus haute importance.

Outre la ventilation géographique des échanges courants pris globalement, la présente publication inclut également, avec le même niveau de détail, une répartition géographique pour les rubriques suivantes: *marchandise, services* (avec pour principaux postes les *transports* répartis en *transports maritimes, aériens et autres, les voyages, les services de communication, les services de construction, les services d'assurances, les services financiers, les services d'informatique et d'information, les redevances et droits de licence, les autres services aux entreprises, les services personnels, culturels et relatifs aux loisirs et les services fournis ou reçus par les administrations publiques, n.c.a.*), les *revenus* (en distinguant la *rémunération des salariés et le revenu des investissements*) et les *transferts courants*.

La période couverte s'étend de 1993 à 1996 car elle correspond aux informations harmonisées les plus

complètes, récentes et détaillées. Bien que des données harmonisées soient disponibles depuis 1985, les tableaux correspondants n'ont pu être intégrés dans la présente publication en raison du volume considérable que cela aurait représenté.

La série complète est disponible dans New Cronos, la base de données d'Eurostat.

Tous les flux sont exprimés en écus sur la base des taux de change annuels officiels des monnaies nationales de l'ensemble des Etats membres, du dollar américain (*USD*) et du yen japonais (*JPY*) (voir *annexe 1*). La publication trimestrielle d'Eurostat relative à la balance des paiements fournit également des totaux annuels qui peuvent différer de ceux publiés dans le présent ouvrage. Ces écarts sont imputables aux révisions des données annuelles et à l'utilisation de taux de change différents (taux trimestriel moyen et taux annuel moyen <sup>(3)</sup>).

Les principaux changements liés à l'adoption du *MBP5* ont été intégrés dans la publication; les services, en particulier, sont très détaillés, ce qui permet de couvrir la quasi-totalité des composantes types du *MBP5*. La ventilation géographique couvre pas moins de 49 zones partenaires.

Etant donné que les résultats obtenus sont basés sur les balances des paiements des Etats membres de l'*UE*, la présentation est en fait un compromis, dès lors qu'elle a dû tenir compte non seulement des différents degrés de mise en oeuvre du *MBP5* dans les Etats membres mais aussi du besoin de lier la méthodologie du *MBP4* <sup>(4)</sup> avec la méthodologie du *MBP5* étant donné que les Etats membres ont envoyé les données dans l'un ou l'autre des deux formats.

Les données historiques et les chiffres récents fournis par les Etats membres utilisant encore le *MBP4* ont été convertis par Eurostat en vue d'assurer leur conformité à la méthodologie du *MBP5* et à la présentation adoptée. L'*annexe 3* en fin d'ouvrage contient une table de concordance entre la nouvelle classification (*MBP5*) et l'ancienne (*MBP4*).

Les détails sur le processus d'harmonisation qu'Eurostat a dû mettre en oeuvre pour pallier certaines insuffisances des données des Etats membres sont présentés au *chapitre II, section 4, Questions liées à la production des données*.

(1) Manuel de la balance des paiements, cinquième édition, Fonds monétaire international, Washington D.C., 1993.

(2) Une autre publication d'Eurostat (*Échanges internationaux de services, UE de 1987 à 1996*), qui est également établie sur la base du nouveau *MBP5*, présente une nomenclature détaillée des services couvrant environ 35 rubriques ainsi qu'une ventilation géographique limitée à 6 zones partenaires.

(3) Monnaie et finances, trimestriel, Eurostat.

(4) Manuel de la balance des paiements, quatrième édition, Fonds monétaire international, Washington D.C., 1977.

## 2. NOUVEAU MANUEL DU FMI: PRINCIPAUX CHANGEMENTS ENTRE LE MBP4 ET LE MBP5

Cette section décrit les principaux changements apportés à la méthodologie et à la présentation de la balance des paiements depuis la quatrième édition du Manuel de la balance des paiements (*MBP4*) publiée en 1977.

### COMPTE DES TRANSACTIONS COURANTES

#### *Biens*

La couverture des biens a été étendue dans le *MBP5*. La balance des *biens* inclut à présent certaines transactions qui étaient traditionnellement incluses dans le compte des services. Sont visés ici: *les biens importés ou exportés pour transformation* qui couvrent les exportations/importations de biens en vue de leur transformation et, ensuite, de leur réimportation/réexportation, *les réparations de biens* et *les achats de biens dans les ports par les transporteurs*.

#### *Services*

Comme les services ont acquis une importance grandissante dans les transactions internationales, une ventilation plus détaillée s'impose à présent. La classification des services ayant été considérablement

étendue depuis le *MBP4*, la section 3 du chapitre II de la présente publication, intitulée *Nomenclature*, énumère les services inclus dans la ventilation publiée.

#### *Revenus*

Le *revenu des investissements* et toutes les formes de *rémunération des salariés* ont été réunis dans une catégorie distincte du compte des transactions courantes, intitulée *Revenus*.

#### *Compte des transactions courantes et transferts de capital*

Dans le *MBP5*, le compte des *transactions courantes* ne contient que les *transferts courants*; les *transferts de capital* sont inclus dans le *compte de capital et d'opérations financières*. Les *transferts sans contrepartie* (comprenant les transferts courants et les transferts de capital) n'existent donc plus. Cette distinction est faite en vue d'harmoniser le Manuel de la balance des paiements avec le Système de comptabilité nationale (*SCN*) de 1993.







## II. METHODISCHE ASPEKTE

### 1. SCHWIERIGKEITEN BEI DER BEURTEILUNG DES INTERNATIONALEN DIENSTLEISTUNGSMARKTES

#### 1.1. Erfassung und Bewertung

Der internationale Dienstleistungsverkehr ist sehr viel schwerer zu erfassen als der Warenverkehr, da Dienstleistungen keine materiellen Güter sind. Die Informationen werden mit Hilfe komplexer Systeme gesammelt, die direkte Meldungen der Unternehmen, Erhebungen, die Erfassung von Banktransaktionen und Schätzungen beinhalten. Jeder Mitgliedstaat der Europäischen Union hat eigene Systeme für die Datenerhebung entwickelt.

Bei der Erfassung der Dienstleistungen treten drei Arten von Problemen auf:

**Begriffliche Probleme:** schon die Definition bestimmter Dienstleistungen ist eine heikle Sache. Dies betrifft insbesondere die *Versicherungsdienstleistungen*. Zwar empfiehlt das 5. *IWF-Handbuch* eine Schätzung der Versicherungsleistungen mit Hilfe der Dienstleistungsgebühren, die als Teil in den eingezahlten Prämien enthalten sind. Die Aufstellung der Schätzungen dieser Gebühren ist jedoch noch nicht für alle Mitgliedstaaten vollständig. Daher werden in Ermangelung zuverlässigerer Informationen die Versicherungsleistungen nach wie vor für einige Mitgliedstaaten anhand der Differenz zwischen eingezahlten Prämien und ausgezahlten Schadensleistungen geschätzt.

Einen weiteren Problembereich stellen die *Bauleistungen* dar, und zwar aufgrund der Schwierigkeiten bei der Abgrenzung mit dem Posten *Direktinvestitionen*. Sofern also keine oder nur lückenhafte Daten zu den Strömen der Bauleistungen übermittelt werden, verringert Eurostat auch weiterhin die Direktinvestitionsströme um den geschätzten Wert an Bauleistungen, die dann unter den Posten Bauleistungen umgruppiert werden.

**Probleme mit gemischten Transaktionen:** der Wert bestimmter Dienstleistungen ist als Einzelwert nicht bekannt, sondern erscheint zusammengefaßt mit dem Wert anderer Transaktionen in ein und derselben Rechnung.

Dies betrifft vor allem die mit dem Warenverkehr zusammenhängenden Dienstleistungen (Transport, Transportversicherung, internationaler Transithandel, technische Nebenleistungen). Für den *Transport* und die *Transportversicherung* werden Schätzungen auf der Grundlage von Frachtsätzen und Versicherungs-

prämien durchgeführt, die Korrekturen an den erfaßten Daten für die Warenströme ermöglichen.

Dieses Problem betrifft auch die *Finanzdienstleistungen*. Einige dieser Dienstleistungen, für die Provisionen gezahlt werden, können getrennt ermittelt werden. Andere werden nicht gesondert erfaßt und daher mit den Zinszahlungen unter dem Leistungsbilanzposten *Vermögenseinkommen* oder in der *Kapitalbilanz* zusammen mit gehandelten Vermögenswerten verbucht.

**Probleme bei der Ermittlung der Bruttoströme:** viele Dienstleistungen können im Wege internationaler Verrechnungsverfahren bezahlt werden (*Post und Fernmeldewesen, Eisenbahntransport*)<sup>(1)</sup>. Außerdem werden auf bestimmte Transaktionen zwischen verbundenen Unternehmen ebenfalls Verrechnungsverfahren angewandt. In beiden Fällen entsprechen die erfaßten Zahlungen dem Nettoergebnis aus einer bestimmten Anzahl von Transaktionen, die nur schwer zu ermitteln sind. Je nach den Datenerhebungssystemen können die Unternehmen um die Bereitstellung zusätzlicher Informationen ersucht werden, um detailliertere Angaben über die Bruttoströme zu erhalten.

Alle diese Probleme können zu einer Unterbewertung der Dienstleistungsströme führen.

#### 1.2. Probleme im Zusammenhang mit der Analyse der Werte

Die einzigen verfügbaren Statistiken sind die wertmäßigen Statistiken. Die bei den Dienstleistungsströmen und -salden festgestellten Veränderungen sind also auf das Volumen des Dienstleistungsverkehrs, auf die Marktpreise und auf die Wechselkurse zurückzuführen. Die Preis- und Wechselkursschwankungen sind häufig beträchtlich und gestalten die Analyse der wertmäßigen Ströme sehr schwierig.

Bei einer Analyse oder einem Vergleich der Zeitreihen der einzelnen Länder sollte daher beachtet werden, daß die obengenannten Variablen Auswirkungen auf die Trends der veröffentlichten Statistiken haben.

**Wechselkurse:** Die Schwankungen des Dollar gegenüber dem ECU spielen für die Entwicklung der Zahlungsbilanzergebnisse der Europäischen Union eine besonders wichtige Rolle. Der US-Dollar hat nach wie vor sehr großes Gewicht als Transaktions- und Preisbildungswährung. Für bestimmte Dienstleistungen werden die Preise unabhängig vom Sitz der Vertragspartner in US-Dollar festgelegt.

**Preise:** Im Verlaufe des letzten Jahrzehnts haben sich die Preise sehr stark verändert, so daß es schwierig

(1) So kann z.B. anstelle der gesamten ausstehenden Forderungen (Bruttoströme) zwischen zwei Parteien nur die Differenz zwischen dem, was die eine Partei der anderen schuldet, und dem, was diese Partei ihr schuldet, verrechnet und dann gezahlt werden.

ist, die Entwicklung verschiedener Dienstleistungsarten miteinander zu vergleichen.

So kommt die volumenmäßige Entwicklung bei bestimmten Dienstleistungen, die mit sich äußerst schnell entwickelnden Technologien verbunden sind (Kommunikation, Informatik), aufgrund eines starken Preisrückgangs in den wertmäßigen Ergebnissen nicht sehr deutlich zum Ausdruck.

Die Transportdienstleistungen stellen ebenso wie die Datenverarbeitungsdienstleistungen für die Unternehmen einen Input dar, und wenn es hier zu Preisänderungen kommt, wirkt sich dies auf den Wert des Endprodukts aus.

### 1.3. Kohärenzprobleme, Asymmetrien

Wenngleich die Bilanzen aller Länder der Welt theoretisch nach einer international anerkannten Methodik erstellt werden, sind sie weder voll kompatibel noch vergleichbar. Hierfür gibt es vielfältige Gründe, von denen nachfolgend einige genannt werden sollen:

- die Staaten verfügen nicht alle über dieselben Möglichkeiten der Erhebung und Aufbereitung der Informationen, und die Besonderheiten der Datensammlung zwingen sie manchmal dazu, von den empfohlenen Normen abzuweichen (z.B. bei *Versicherungsdienstleistungen*);
- nicht alle Staaten sind mit der Behandlung bestimmter langfristiger Aktivitäten (z.B. Bauleistungen) einverstanden;
- die Beschleunigung des Integrationsprozesses der Weltwirtschaft und die Zunahme der Transaktionen zwischen verbundenen Unternehmen machen die Aufgliederung der Ströme in Dienstleistungen und Vermögenseinkommen äußerst schwierig;
- da es keine detaillierte internationale Nomenklatur für den Dienstleistungsverkehr gibt, decken ein und dieselben Dienstleistungsbezeichnungen nicht immer dieselben Tätigkeiten ab.

Aus den genannten statistischen Problemen ergeben sich statistische Unterschiede zwischen den Leistungsbilanzen der einzelnen Länder, die als Asymmetrien bezeichnet werden und folgendermaßen geartet sein können:

*Bilaterale Asymmetrie:* Der von einer Wirtschaftseinheit gegenüber einer anderen angegebene Saldo stimmt nicht mit dem vom Partner gemeldeten Saldo überein. Die Summe dieser als bilaterale Asymmetrie bezeichneten Salden müßte theoretisch gleich Null sein.

Eine falsche Zuordnung führt jedoch zu einer Asymmetrie auf einer Detailebene der Postennomenklatur,

die auf einer Aggregationsebene ausgeglichen werden kann. Ebenso bewirkt eine falsche geographische Aufgliederung eine bilaterale Asymmetrie, die auf einer Aggregationsebene der geographischen Aufgliederung ausgeglichen werden kann.

*Asymmetrie auf der Ebene der geographischen Aggregation:* Die Gesamtsumme der Einnahmen aus der Leistungsbilanz für die Welt entspricht nicht der Gesamtsumme der Leistungsbilanzausgaben, was aber theoretisch der Fall sein müßte. Die Differenz zwischen den laufenden Einnahmen und Ausgaben wird als *weltweite Asymmetrie* (oder Diskordanz) der *Leistungsbilanz* bezeichnet.

## 2. BEGRIFFLICHER RAHMEN FÜR DIE ZAHLUNGSBILANZ

Die Zahlungsbilanz erfaßt alle wirtschaftlichen Transaktionen zwischen Gebietsansässigen und Gebietsfremden in einem Land innerhalb eines festen Zeitraums.

Das 5. *IWF-Handbuch* definiert eine **Transaktion** als einen Wirtschaftsstrom, der in der Herstellung, der Verarbeitung, dem Austausch, der Übertragung oder dem Erlöschen eines wirtschaftlichen Wertes besteht und den Übergang des Eigentums an einem Gut und/oder finanziellen Haben, einer Dienstleistung oder einer Arbeits- und Kapitaleistung impliziert.

Der im 5. *IWF-Handbuch* verwendete Begriff **der Gebietsansässigkeit** stimmt mit dem in dem System der volkswirtschaftlichen Gesamtrechnung von 1993 verwendeten Begriff überein und ist unabhängig von Staatsangehörigkeit und gesetzlichen Kriterien. Ihm liegt der Begriff des wirtschaftlichen Interessenszentrums zugrunde. Eine institutionelle Einheit gilt als gebietsansässig, wenn ihr wirtschaftliches Interessenszentrum sich für die Dauer von mindestens einem Jahr im Wirtschaftsgebiet eines Landes befindet.

Gemäß dem 5. *IWF-Handbuch* besteht das **Wirtschaftsgebiet** eines Landes aus dem geographischen Gebiet, das der Verwaltung der Regierung untersteht. Hierzu zählen auch Gebietsenklaven in der übrigen Welt<sup>(1)</sup> (z.B. Botschaften). So beinhaltet beispielsweise das Wirtschaftsgebiet einer internationalen Organisation eine Gebietsenklave, die unter die Jurisdiktion der entsprechenden Organisation fällt (z.B. die Institutionen der Europäischen Union in den Gastgeberländern der Mitgliedstaaten).

Der Struktur nach ist die Zahlungsbilanz ein System der doppelten Buchführung, bei dem im Prinzip jede Transaktion zweimal erfaßt wird, und zwar einmal als Ausgabe und einmal als Einnahme. Exportiert ein Land

(1) Zur besseren Harmonisierung der Daten bittet Eurostat die EU-Mitgliedstaaten, innerhalb des Gebiets der EU die Klassifizierung der "Zahlungsbilanzgebiete" zu verwenden, bei der es sich um kleine Gebiete handelt. Die Klassifizierung ist in *Anhang 4* enthalten.

beispielsweise Waren und erhält dafür Devisen, so wird der Warenexport als Einnahme in der *Leistungsbilanz* (genauer gesagt der *Warenbilanz*) verbucht und die Zunahme auf der Habenseite (ausländische Währung) als Ausgabe in der *Vermögensübertragungen und Kapitalbilanz*.

Werden also alle Vorgänge vollständig und genau erfaßt, so müßte das Gesamtsaldo der Zahlungsbilanz (d.h. der Leistungsbilanz und der *Vermögensübertragungen und Kapitalbilanz*) in der Summe Null ergeben. In der Praxis allerdings wird ein Bilanzposten gelegentlich dazu verwendet, *Restposten* auszugleichen, die bei der Erfassung der internationalen Transaktionen in den Konten aufgetreten sind.

Aber wenn das so ist, wie kann man dann von Zahlungsbilanzüberschüssen und -defiziten sprechen?

Wird die Zahlungsbilanz als ausgeglichen oder nicht ausgeglichen bezeichnet, so bezieht sich das nicht auf die Zahlungsbilanz als Ganzes, sondern nur auf eine der Unterbilanzen oder eine Reihe von Bilanzposten. So weist z.B. die Warenbilanz ein Defizit/Überschuß auf, wenn der Gesamtwert der eingeführten Waren größer bzw. kleiner ist als der Gesamtwert der ausgeführten Waren.

### 3. KLASSIFIZIERUNG

Die in dieser Veröffentlichung angewendete Klassifizierung basiert auf den Standardelementen, wie sie im *5. IWF-Handbuch* definiert sind sowie auf der stärker untergliederten gemeinsamen Klassifizierung des Dienstleistungsverkehrs von Eurostat und OECD, dessen begrifflicher Rahmen mit dem aus dem *5. IWF-Handbuch* übereinstimmt.

Bereits in der Einleitung wurde darauf hingewiesen, daß aufgrund des Übergangs vom *4. IWF-Handbuch* zum *5. IWF-Handbuch* die in der vorliegenden Veröffentlichung enthaltene Klassifizierung einen Kompromiß darstellt. Der Kompromiß war der größte gemeinsame Nenner, der auf der Basis der von den Mitgliedstaaten bereitgestellten Ergebnisse, die mit Hilfe eines von Eurostat und OECD gemeinsam entwickelten Fragebogens zur Zahlungsbilanz für den Zeitraum seit 1992 ermittelt worden waren, aufgestellt werden konnte. Einige Länder benutzten das *5. IWF-Handbuch*, aber andere benutzten immer noch das *4. IWF-Handbuch*. Eurostat hat jedoch auch die vorhandenen historischen Daten (bis 1991) berücksichtigt, denen die Struktur der vorangegangenen Klassifizierung (kompatibel mit dem *4. IWF-Handbuch*) zugrunde liegt. Um einen möglichst großen Teil der historischen Daten zu verwenden, mußte also eine sinnvolle und größtmögliche Übereinstimmung zwischen dem alten und dem neuen Format erzielt wer-

den. Dieses Verfahren hat die schließlich vorgenommene Klassifizierung in der vorliegenden Veröffentlichung selbstverständlich mitgeprägt (siehe *Anhang 3*).

Die vorliegende Veröffentlichung enthält einige Besonderheiten, die nicht mit den Empfehlungen aus dem *5. IWF-Handbuch* übereinstimmen. Für ein besseres Verständnis dieser Besonderheiten werden die Posten zuerst einmal entsprechend der im *5. IWF-Handbuch* und in der gemeinsamen Dienstleistungsklassifizierung von Eurostat und OECD empfohlenen Klassifizierung als internationale Norm definiert (siehe untenstehende Definitionen). Im folgenden werden die Abweichungen von dieser Norm beschrieben (siehe *II.3.2. Besonderheiten der vorliegenden Veröffentlichung*).

#### 3.1. Definition der Posten

Den folgenden Definitionen liegen die Begriffsbestimmungen aus dem *5. IWF-Handbuch* und die gemeinsame Klassifizierung des Dienstleistungsverkehrs von Eurostat und OECD zugrunde.

Laut *5. IWF-Handbuch* wird die Zahlungsbilanz in zwei Teilbilanzen untergliedert: die *Leistungsbilanz* und die Bilanz der *Vermögensübertragungen und Kapitalbilanz*.

Eurostat wird in der vorliegenden Veröffentlichung nur die Leistungsbilanz berücksichtigen und nur Definitionen zu den für eine Veröffentlichung vorgesehenen Posten bereitstellen <sup>(1)</sup>.

##### 3.1.1. Die Leistungsbilanz

Die Leistungsbilanz wird in vier Basiskomponenten untergliedert: *Warenhandel, Dienstleistungen, Einkommen und laufende Übertragungen*.

###### 3.1.1.1. Waren

Hierbei handelt es sich in der Regel um den umfangreichsten Posten der Leistungsbilanz. Zu Waren zählen *allgemeine Handelswaren, nicht Währungsgold* und seit der Anwendung des *5. IWF-Handbuchs* auch *Waren zur Veredelung, Ausbesserungen an Waren* sowie *Hafendienste*. Der wichtigste Posten, *allgemeine Handelswaren*, beinhaltet alle beweglichen Güter, deren Eigentum von einem Gebietsansässigen auf einen Gebietsfremden übergeht und umgekehrt.

Bei der Aufstellung der Leistungsbilanz sind sowohl die Exporte als auch die Importe mit ihrem fob-Wert anzusetzen. Wird der Wert einschließlich der cif-Komponenten übermittelt (wie beispielsweise im Falle von Importen in der Außenhandelsstatistik), so ist der Fracht- und Versicherungsanteil zu schätzen und von dem Ausgangswert abzuziehen, um den fob-Wert zu ermitteln. Die Komponenten Fracht und *Versicherungsdienstleistungen* gehen schließlich in die Dienstleistungsbilanz ein.

<sup>(1)</sup> Weitere Einzelheiten finden sich in der Veröffentlichung Internationaler Dienstleistungsverkehr, EU 1987 bis 1996; Eurostat 1998.

Dies ist einer der Gründe, weshalb die *Außenhandelsstatistiken* und die *Warenangaben* aus der *Zahlungsbilanz* nicht übereinstimmen.

### 3.1.1.2. Dienstleistungen

#### 3.1.1.2.1. Transportleistungen

Die Definition dieses Bilanzpostens stimmt mit der Definition der *Transportleistungen* aus dem 5. *IWF-Handbuch* (Abschnitt 230 bis 240) überein. Die allgemeine Definition findet sich in Abschnitt 230:

"Unter den Posten *Transportleistungen* fallen alle Transportdienstleistungen (*Luft-, See- und sonstiger Transport* - einschließlich Transport auf dem Land, auf internationalen Schifffahrtswegen, im Raum und mittels Pipeline), die von Gebietsansässigen einer Wirtschaftseinheit für Gebietsansässige einer anderen Wirtschaftseinheit erbracht werden und die die Beförderung von Personen, die Bewegung von Waren (Fracht), das Vermieten (Chartern) von Beförderungsmitteln mit Besatzung sowie damit verbundene Sekundär- und Nebenleistungen beinhalten. Einige damit verbundene Aktivitäten fallen allerdings nicht unter diesen Posten: die *Frachtenversicherung*, welche unter dem Posten *Versicherungsdienstleistungen* verbucht wird; *Waren*, die von gebietsfremden Beförderern in Häfen gekauft werden sowie die Reparatur von Transportausrüstung, die unter dem Posten *Warenhandel* verbucht werden; Reparaturen von Eisenbahneinrichtungen, Häfen und Flughafeneinrichtungen, die unter den Posten *Bauleistungen* fallen; des weiteren Vermieten (Chartern) von Beförderungsmitteln ohne Besatzung, das unter *Sonstige unternehmensbezogene Dienstleistungen* fällt".

Die Transportleistungen werden außerdem noch einmal groß untergliedert, und zwar nach:

- a) der Transportart: *See-, Luft- und sonstige Transporte* (Raum, Eisenbahn, Straßen, internationale Schifffahrtswege und Pipelinetransport).
- b) der Dienstleistungsart: *Personenbeförderung*, Beförderung von *Frachten* und *sonstige (Sekundär-, Neben- und sonstige) Dienstleistungen*.

Die vorliegende Veröffentlichung enthält Daten, die lediglich nach ihrer Transportart klassifiziert wurden. Detailliertere Statistiken zur Querklassifizierung finden sich in der Veröffentlichung *Internationaler Dienstleistungsverkehr, EU 1987 bis 1996*; Eurostat 1998.

#### 3.1.1.2.2. Reiseverkehr

Die Definition dieses Bilanzpostens stimmt mit der Definition der *Reiseverkehr* aus dem 5. *IWF-Handbuch* (Abschnitt 241 bis 251) überein.

Die allgemeine Definition findet sich in den Abschnitten 242, 243 und 244:

"Der Posten *Reiseverkehr* beinhaltet die in einem Wirtschaftsgebiet erworbenen Waren und Dienstlei-

stungen durch Reisende, die sich weniger als ein Jahr in diesem Wirtschaftsgebiet aufhalten. Die Waren und Dienstleistungen werden durch oder im Auftrag des Reisenden gekauft oder aber dem Reisenden ohne den Anspruch einer Gegenleistung zu begründen zur Nutzung oder zur Weitervergabe übergeben. Dieser Posten beinhaltet nicht die internationale Beförderung von Reisenden. Diese wird als *Personenbeförderung* unter dem Posten *Transportleistungen* verbucht.

Ein Reisender wird definiert als eine Person, die sich für weniger als ein Jahr in einer Wirtschaftseinheit aufhält, in der er nicht als Gebietsansässiger gemeldet ist, es sei denn, er/sie ist a) in einer militärischen Einrichtung stationiert oder Mitarbeiter einer offiziellen Stelle seiner/ihrer Regierung (einschließlich Diplomaten und sonstige Botschaftsangestellte), oder aber er/sie ist b) die Begleitperson einer unter a) aufgeführten Person. Ausgaben, die von unter a) und b) genannten Personen getätigt werden, fallen unter den Posten *Regierungsdienstleistungen a.n.g.*. Ausgaben von Einzelpersonen (einschließlich Saisonarbeiter und Grenzgänger), die direkt für eine gebietsansässige Rechtsperson dieser Wirtschaftseinheit produktive Tätigkeiten ausüben, werden unter dem Posten *Reiseverkehr* erfaßt. Die Ein-Jahres-Bestimmung erstreckt sich nicht auf Studenten und Patienten, die auch dann als Gebietsansässige ihres Heimatlandes gelten, wenn ihr Aufenthalt in einer anderen Wirtschaftseinheit die Dauer von einem Jahr überschreitet".

#### 3.1.1.2.3. Kommunikationsleistungen

Gemäß der Methodik des 5. *IWF-Handbuchs* (Abschnitt 253) beinhaltet dieser Posten:

"Der Begriff **Telekommunikation** umfaßt die Übertragung von Ton, Bildern oder sonstigen Informationen mittels Telefon, Telex, Telegramm, Kabel, Funk, Satellit, E-Mail, Faksimile usw. Hierunter fallen auch Netzwerkdienste für Unternehmen, Telekonferenzen und Sekundärdienste".

"Der Begriff **Post- und Kurierdienste** umfaßt Entgegennahme, Transport und Auslieferung von Briefen, Zeitungen, Zeitschriften, Broschüren und sonstigen Printmedien, Päckchen und Paketen, einschließlich Dienstleistungen an Postschaltern und das Vermieten von Postfächern".

#### 3.1.1.2.4. Bauleistungen

Die Definition dieses Bilanzpostens stimmt mit der Definition der *Bauleistungen* aus dem 5. *IWF-Handbuch* (Abschnitt 254) überein:

"Der Begriff *Bauleistungen* umfaßt Arbeiten, die an Bauprojekten oder Baustelleneinrichtungen von Mitarbeitern eines Bauunternehmens an Baustellen außerhalb des Wirtschaftsgebiets des Unternehmens durchgeführt werden. (Die Arbeiten erstrecken sich in der Regel nur über einen kurzen Zeitraum, die Ein-Jahres-Regelung ist flexibel auszulegen). Waren, die

von dem Unternehmen zur Verwendung in diesen Projekten eingeführt werden, sind im Wert dieser Dienstleistungen enthalten und nicht unter dem Posten Warenhandel zu verbuchen; Ausgaben für Lieferungen von Unternehmen vor Ort usw. werden unter dem Posten *Sonstige unternehmensbezogene Dienstleistungen* verbucht".

Nicht enthalten sind Bauprojekte, die von ausländischen Tochterunternehmen oder Niederlassungen (Direktinvestoren) und Baustellenbüros durchgeführt werden, für die das Bauunternehmen "eine vollständige und separate Buchführung der lokalen Aktivitäten (d.h. Einkommenserklärung, Bilanz, Transaktionen mit der Muttergesellschaft) durchführt, Einkommensteuer an das Gastland abführt, in erheblichem Maße vor Ort präsent ist, Mittel zur Durchführung von Arbeiten für das Unternehmen auf Rechnung des Unternehmens erhält usw". (Abschnitt 78 des 5. IWF-Handbuchs).

Bauleistungen beinhalten groß alle Waren und Dienstleistungen, die integraler Bestandteil von Bauverträgen sind. Dazu gehören:

- a) Arbeiten zur Vorbereitung einer Baustelle;
- b) Bauarbeiten zur Errichtung und Fertigstellung von Gebäuden;
- c) Tiefbauarbeiten;
- d) Installation von Maschinen und Montagearbeiten;
- e) sonstige Bauleistungen: Vermietung von Bau- oder Abrißbausrüstungen mit Maschinenführer, Außenreinigungsarbeiten usw.

### 3.1.1.2.5. Versicherungsdienstleistungen

Die Definition dieses Bilanzpostens stimmt mit der Definition der *Versicherungsdienstleistungen* aus dem 5. IWF-Handbuch (Abschnitt 255 bis 257) überein. Er umfaßt "die Bereitstellung aller Arten von *Versicherungsdienstleistungen* an Gebietsfremde durch gebietsansässige Versicherungsgesellschaften und umgekehrt". Enthalten hierin sind auch die Vermittlerprovisionen für den Abschluß von *Versicherungsdienstleistungen*.

Eine Schätzung oder Bewertung des Postens *Versicherungsdienstleistungen* erfolgt anhand der Dienstleistungsgebühren, die in den erhaltenen Versicherungsprämien und nicht in den gesamten Versicherungsprämien enthalten sind. Die Bruttoprämien und Bruttoschadensleistungen werden als Erinnerungsposten verbucht.

Die in dieser Definition enthaltenen verschiedenen Versicherungsarten beinhalten:

- a) Lebensversicherungen und Rentenversicherungen
- b) Frachtenversicherungen
- c) Sonstige Direktversicherungen
- d) Rückversicherungen
- e) Nebenleistungen

### 3.1.1.2.6. Finanzdienstleistungen

Die Definition dieses Bilanzpostens stimmt mit der Definition der *Finanzdienstleistungen* aus dem 5. IWF-Handbuch (Abschnitt 258) überein. Der Begriff umfaßt "Finanzvermittlung und Nebenleistungen (außer Leistungen von Versicherungsgesellschaften und Pensionsfonds), die zwischen Gebietsansässigen und Gebietsfremden durchgeführt werden. Hierunter fallen Gebühren für Vermittlungsdienste, wie z.B. für Akkreditive, Bankakzente, Kreditlinien, Finanzierungsleasing und Devisentransaktionen. (Für letzteres gilt die Spanne zwischen dem mittleren Umtauschkurs und dem Ankaufs-/Verkaufskurs als Dienstleistungsgebühr). Des weiteren fallen hierunter Kommissionen und sonstige Gebühren in Verbindung mit Wertpapiertransaktionen - Maklerdienste, Plazierung von Emissionen, Emissionsgeschäfte, Rücknahme von Anteilen und die Vermittlung von Swaps, Optionen und sonstige Währungsabsicherungsgeschäfte; Kommissionen für Waren-Futures und Dienstleistungen in Verbindung mit der Aktienverwaltung, operationelle und aufsichtsbehördliche Dienste im Zusammenhang mit dem Finanzmarkt, Wertpapierdepotdienste usw. Dienstleistungsgebühren für den Erwerb von Mitteln des Internationalen Währungsfonds werden unter Zahlungen für Finanzdienstleistungen eines Landes verbucht, genauso wie Gebühren (ähnlich wie Gebühren für Mittelbindungen), die im Zusammenhang mit nicht in Anspruch genommenen Guthaben im Rahmen von Beistands- oder erweiterten Abkommen mit dem IWF stehen".

Nicht enthalten sind Finanzvermittlungsdienste, die indirekt bewertet werden und deren Wert als Differenz zwischen den Referenzzinssätzen und den Zinssätzen für Kredite, Schuldverschreibungen oder Einlagen ermittelt wird.

### 3.1.1.2.7. EDV- und Informationsleistungen

Die Definition dieses Bilanzpostens stimmt mit der Definition der *EDV- und Informationsleistungen* aus dem 5. IWF-Handbuch (Abschnitt 259) überein. Der Begriff umfaßt "Dienstleistungen in Verbindung mit Computern und Nachrichtenübermittlung zwischen Gebietsansässigen und Gebietsfremden. Hierunter fallen: Datenbanken, wie Entwicklung, Speicherung und Online-Zeitreihen; Datenverarbeitung, einschließlich Tabellierung, Bereitstellung von Verarbeitungsdiensten auf Time-Sharing oder spezifischer (Stunden-) Basis sowie die dauerhafte Verwaltung von Einrichtungen anderer; Hardwareberatung, Softwareinstallation - einschließlich Planung, Entwicklung und Programmierung von kundenspezifischen Systemen; Instandhaltung und Reparatur von EDV- und Peripherieausrüstung; Dienste für Nachrichtenagenturen - einschließlich der Bereitstellung von Informationen, Bildern und Sonderartikeln für die Medien; direkte und nicht-massenmäßige Abonnierung von Zeitungen und Zeitschriften".

### 3.1.1.2.8. Patente und Lizenzen

Die Definition dieses Bilanzpostens stimmt mit der Definition der *Patente und Lizenzen* aus dem 5. *IWF-Handbuch* (Abschnitt 260) überein. Der Begriff umfaßt "den Austausch von Ausgaben und Einnahmen zwischen Gebietsansässigen und Gebietsfremden für die autorisierte Nutzung von immateriellen, nichtproduzierten, nichtfinanziellen Vermögensgegenständen und Eigentumsrechten (wie Patente, Urheberrechte, Markennamen, industrielle Verfahren, Konzessionen usw.) in Verbindung mit deren Nutzung (im Rahmen von Lizenzvereinbarungen) oder hergestellten Originalen oder Prototypen (wie Manuskripte oder Filme)".

### 3.1.1.2.9. Sonstige unternehmensbezogene Dienstleistungen

Dieser Posten deckt die gleichen Bestandteile ab wie der Posten *sonstige unternehmensbezogene Dienstleistungen* im 5. *IWF-Handbuch* (Abschnitt 261 bis 264). Der Unterposten *Leistungen zwischen verbundenen Unternehmen a.n.g.* kann jedoch zusätzliche Transaktionskategorien beinhalten. So umfaßt er verschiedene Sektoren wie: *Transithandel und Handelsleistungen; Operational Leasing; Übrige unternehmensbezogene, freiberufliche und technische Dienstleistungen*.

Die vorliegende Veröffentlichung enthält nur statistische Informationen zu dem Hauptposten *sonstige unternehmensbezogene Dienstleistungen*.

### 3.1.1.2.10. Dienstleistungen für persönliche Zwecke, für Kultur und Freizeit

Gemäß der Methodik des 5. *IWF-Handbuchs* (Abschnitt 265) beinhaltet dieser Posten:

- *Audiovisuelle und verwandte Leistungen* umfassen Dienstleistungen und damit verbundene Gebühren für die Produktion von bewegten Bildern (auf Film oder Videoband), Radio- und Fernsehprogrammen (live oder auf Band) sowie die Aufzeichnung von Musikproduktionen. Hierunter fallen auch die Ausgaben oder Einnahmen für das Vermieten von Anlagen; Gagen an gebietsansässige Schauspieler, Regisseure, Produzenten usw. (oder an Gebietsfremde in der Wirtschaftseinheit) für Produktionen im Ausland; Gebühren für Vertriebsrechte, die an die Medien für eine begrenzte Anzahl von Vorführungen in genau spezifizierten Bereichen verkauft werden. Gagen an Schauspieler, Produzenten usw. für die Erstellung von Musik- und Theaterproduktionen, Sportveranstaltungen, Zirkusaufführungen usw. sowie Gebühren für die Vertriebsrechte (für Fernsehen, Radio usw.) für diese Aktivitäten. Nicht enthalten sind Kauf (Verkauf) von Filmen, Programmen, Musikaufzeichnungen, Musikkompositionen und Büchern.

- *Sonstige Dienstleistungen für persönliche Zwecke, für Kultur und Freizeit* beinhalten sonstige private, kulturelle oder Freizeitleistungen in Verbindung mit Museen, Büchereien, Archiven und sonstigen kulturellen, sportlichen oder Freizeitaktivitäten. Des weiteren beinhaltet dieser Posten Gebühren für Dienstleistungen, einschließlich der Bereitstellung von Fernkursen im Ausland durch Lehrkräfte oder Doktoren. Nicht berücksichtigt werden alle Ausgaben von Reisenden für Bildungs- und Gesundheitsdienste.

### 3.1.1.2.11. Regierungsdienstleistungen a.n.g.

In Übereinstimmung mit dem 5. *IWF-Handbuch* (Abschnitt 266) stellt dieser Posten "eine Restkategorie dar, unter der all jene Regierungstransaktionen verbucht werden (einschließlich der Transaktionen internationaler Organisationen), die nicht in vorangegangenen Klassifizierungen enthalten waren.

Hierunter fallen also alle Transaktionen durch Botschaften, Konsulate, militärische Einrichtungen und Verteidigungsstellen mit Gebietsansässigen der Wirtschaftseinheit, in der die Botschaften usw. lokalisiert sind sowie alle Transaktionen mit anderen Wirtschaftseinheiten. (Ausgenommen sind Transaktionen mit Gebietsansässigen der Heimatländer, die von den Botschaften, Konsulaten usw. vertreten werden). Transaktionen in dieser Kategorie beinhalten Ausgaben für Waren und Dienstleistungen (wie Büromittel, Möbel, sanitäre Anlagen, offizielle Fahrzeuge und Betrieb und Wartung derselben, sowie offizielle Unterhaltungsveranstaltungen) und Ausgaben, die den Diplomaten und Konsulatsmitarbeiter und deren Angehörige in den Wirtschaftseinheiten, in denen sie lokalisiert sind, entstanden sind. Außerdem fallen hierunter zu gleichen Bedingungen wie unter dem vorangegangenen Posten Transaktionen durch sonstige offizielle Rechtspersonen (wie Hilfseinrichtungen und Touristeninformations- und Werbebüros der Regierung) mit Sitz im Ausland. Des weiteren werden unter diesem Posten Transaktionen in Verbindung mit allgemeinen Verwaltungsausgaben usw. berücksichtigt, die nicht bereits unter anderen Posten verbucht wurden. Hinzu kommen Transaktionen im Zusammenhang mit Hilfeleistungen durch nichtmilitärische Stellen, für die keine Zahlungen entgegengenommen werden und die auf die Transferleistungen angerechnet werden. Und schließlich fallen hierunter Transaktionen im Zusammenhang mit der Durchführung gemeinsamer militärischer Vereinbarungen und Bereitstellung von internationalen Friedenstruppen, wie z.B. im Rahmen der Vereinten Nationen".

### 3.1.1.3. Einkommen

Dieser Posten beinhaltet die zwei Hauptkategorien *Erwerbseinkommen* und *Vermögenseinkommen*.

### 3.1.1.3.1. Erwerbseinkommen

Unter dem Posten *Erwerbseinkommen* werden Löhne, Gehälter und sonstige Vergütungen in Form von Bargeld oder Sachbezügen verbucht, die an Einzelpersonen für deren Leistungen gegenüber Wirtschaftseinheiten gezahlt werden, deren Aufenthaltsort sich in einem anderem Land als dem ihren befindet (Grenzgänger, Saisonarbeiter, Mitarbeiter internationaler Organisationen usw.)

### 3.1.1.3.2. Vermögenseinkommen

Unter dem Posten *Vermögenseinkommen* werden die Erträge verbucht, die eine gebietsansässige Rechtsperson aus dem Eigentum von Finanzanlagen im Ausland erhält (Einnahmenseite) sowie die Erträge von Gebietsfremden aus Finanzanlagen im Inland (Ausgabenseite). Hierunter fallen auch Zinsen und Dividenden für *Direktinvestitionen*, *Wertpapieranlagen* und *sonstige Investitionen*.

### 3.1.1.4. Laufende Übertragungen

Hierbei handelt es sich um internationale Transaktionen, bei denen Waren, Dienstleistungen oder finanzielle Mittel zwischen den Gebietsansässigen einer Wirtschaftseinheit und den Gebietsansässigen einer anderen Wirtschaftseinheit übertragen werden, ohne daß dieser Übertragung eine wirtschaftliche Gegenleistung gegenübersteht. Die *laufenden Übertragungen* werden untergliedert in zwei Unterposten: *öffentliche laufende Übertragungen* und *laufende Übertragungen anderer Sektoren*.

#### • Öffentliche laufende Übertragungen

Laufende Übertragungen werden unter dem Posten *öffentliche laufende Übertragungen* erfaßt, wenn die gebietsansässige Regierung Empfänger oder Sender der Übertragung ist. Genauer gesagt werden bei diesen Übertragungen die Transaktionen zwischen gebietsansässigen Regierungen und internationalen Organisationen (z.B. Beiträge zum Haushalt der Europäischen Union), zwischen gebietsansässigen Regierungen und ausländischen Wirtschaftseinheiten (Bargeldübertragungen und Schenkungen an/von anderen Regierungen) und zwischen gebietsansässigen Regierungen und privaten gebietsfremden Personen (Steuern, Rentenzahlungen usw.) verrechnet.

#### • Laufende Übertragungen anderer Sektoren

Der Posten *laufende Übertragungen anderer Sektoren* erfaßt Übertragungen, bei denen gebietsansässige Einzelpersonen und gebietsansässige Nichtregierungsorganisationen Sender oder Empfänger der Übertragungen sind. Hierbei handelt es sich beispielsweise um Überweisungen von Gastarbeitern, Sozialversicherungsbeiträge von Gebietsansässigen in das Ausland usw.

## 3.2. Besonderheiten der vorliegenden Veröffentlichung

In dieser Eurostat-Veröffentlichung *Geographische Aufgliederung der Leistungsbilanz*, werden die Daten der Mitgliedstaaten gemäß der Methodik des neuen *Handbuchs zur Zahlungsbilanz* (5. Ausgabe), IWF 1993, veröffentlicht. Da einige Mitgliedstaaten jedoch noch nicht vollständig an die neuen Anforderungen (Methodik des 5. *IWF-Handbuchs* und erweiterte geographische Aufgliederung) angepaßt sind und um Gesamtzahlen für die Europäische Union ermitteln zu können, weist die vorliegende Veröffentlichung einige Besonderheiten auf, die geringfügig von der Methodik des 5. *IWF-Handbuchs* abweichen.

### 3.2.1. Aufgliederung der Dienstleistungen

Mit der veröffentlichten Klassifizierung wird eine breite Palette der Standardkomponenten für Dienstleistungen aus dem 5. *IWF-Handbuchs* abgedeckt, wobei berücksichtigt wurde, daß die Ströme nach geographischen Gebieten aufgeschlüsselt wurden. Eine Ausnahme bilden:

Unterposten, die nach Transportart aufgeschlüsselt wurden:

- *Personenbeförderung* (207 - See, 211 - Luft, 215 - Sonstige Transportleistungen);
- *Fracht* (208 - See, 212 - Luft, 216 - Sonstige Transportleistungen);
- *Sonstige Transportleistungen* (209 - See, 213 - Luft, 217 - Sonstige Transportleistungen).

Die Unterposten *Reiseverkehr* (236): *Unternehmen* (237) und *Privat* (240).

Die Unterposten des Postens *Sonstige unternehmensbezogene Dienstleistungen* (268):

- *Transithandelserträge und sonstige Handelsleistungen* (269);
- *Operational Leasing* (272);
- *Übrige unternehmensbezogene, freiberufliche und technische Dienstleistungen* (273).

Die Unterposten des Postens *Dienstleistungen für persönliche Zwecke, für Kultur und Freizeit* (287):

- *Audiovisuelle und verwandte Leistungen* (288);
- *Sonstige Dienstleistungen für persönliche Zwecke, für Kultur und Freizeit* (289).

Diese Komponenten sind in erster Linie deshalb nicht in der vorliegenden Veröffentlichung enthalten, weil einige Mitgliedstaaten noch nicht in der Lage waren, die Daten für diesen Posten in der erforderlichen Weise geographisch aufzuschlüsseln.



Außerdem hat Eurostat aus praktischen Erwägungen zwei neue Posten hinzugenommen, und zwar den Posten *sonstige Dienstleistungen* (981), unter dem alle Dienstleistungen zusammengefaßt sind, die nicht unter *Reiseverkehrs-* oder *Transportleistungen* fallen, sowie der Posten *nicht aufgegliederte Dienstleistungen* (982), unter dem alle Dienstleistungen zusammengefaßt sind, die die Mitgliedstaaten nicht unter den Posten *Reiseverkehrs-* oder *Transportleistungen* oder unter anderen Posten verbuchen konnten.

Der Posten 981 war außerdem erforderlich, um die beiden Zeiträume zu verbinden, die zum einen den Zeitraum gemäß der Methodik des 4. *IWF-Handbuchs* bis 1991 und andererseits den Zeitraum gemäß der Methodik des 5. *IWF-Handbuchs* seit 1992 abdecken (selbst für diesen jüngeren Zeitraum haben einige Länder Daten gemäß der Methodik des 4. *IWF-Handbuchs* übermittelt). Posten 982 wurde eingerichtet, da für einige Mitgliedstaaten die übermittelte Gesamtsumme aller Dienstleistungsuntergruppen nicht mit der Summe des Aggregats *Dienstleistungen* übereinstimmte (200).

### 3.2.2. Leistungsbilanz und Vermögensübertragungen

#### *Unterscheidung in laufende Übertragungen und Vermögensübertragungen*

Da viele Länder bisher diese Unterscheidung noch nicht getroffen haben, waren sie nicht in der Lage, eine gemäß der Methodik des 5. *IWF-Handbuchs* aufbereitete Leistungsbilanz ohne Vermögensübertragungen zu übermitteln. Als Übergangslösung hat Eurostat eine sogenannte *Kapital- und Leistungsbilanz* aufgestellt.

Weiterhin hat Eurostat übergangsweise unter der Tabellenüberschrift laufende *Übertragungen* die *einseitigen Übertragungen* aus dem 4. *IWF-Handbuch* für den Zeitraum von 1992 bis 1994 für Japan, von 1992 bis 1995 für die USA und die übrigen Mitgliedstaaten Verfahren, die keine Unterscheidung zwischen laufenden und Vermögensübertragungen getroffen haben. Darauf wird für jedes Land gesondert in einer getrennten Broschüre "Compilation guide: Deviation from the defined methodology for each reporting economy", Anhang von der Veröffentlichungen "Internationaler Dienstleistungsverkehr - EU, 1987 - 1996" und "Geographische Aufgliederung der Leistungsbilanz - EU, 1993 - 1996" hingewiesen.

Die in der vorliegenden Veröffentlichung enthaltene Klassifizierung enthält somit neben der *Leistungsbilanz* und *Vermögensübertragungen* gemäß der Definition aus dem 5. *IWF-Handbuch* eine zusammengefaßte *Leistungsbilanz* und *Vermögensübertragungen*. Unter dieser Bezeichnung sind die beiden verschiedenen Übertragungsarten zusammengefaßt, die mit der *Leistungsbilanz* gemäß Definition aus dem 4. *IWF-Handbuch* übereinstimmen.

Für den Zeitraum von 1992 bis 1994 wurden die Gesamtzahlen für die Europäische Union (EU-12 und EU-15) und für die Europäische Wirtschafts- und Währungsunion (EUR-11) auf der Basis von Schätzungen getrennt für die beiden Bilanzen ermittelt. Das geschätzte Aggregat der Leistungsbilanz der Europäischen Union (5. *IWF-Handbuch*) wird veröffentlicht, aber die Schätzungen für einzelne Mitgliedstaaten, die die entsprechenden Daten nicht übermitteln konnten, werden nicht veröffentlicht, es sei denn, dies wird ausdrücklich angegeben.

Detailliertere Zahlen werden in zukünftigen Ausgaben dieser Publikation veröffentlicht, sobald sie von den Meldeländern zur Verfügung gestellt werden.

Abgesehen von den oben genannten Ausnahmen stimmt die Struktur der Tabellen in Kapitel III im allgemeinen mit der im 5. *IWF-Handbuch* beschriebenen überein.

## 4. ASPEKTE BEI DER ERSTELLUNG DER BILANZEN

### 4.1. Produktionsverfahren

Die nationalen Banken oder statistischen Ämter übermitteln jedes Jahr auf der Grundlage eines gemeinsamen Fragebogens, der die Anforderungen aus dem 5. *IWF-Handbuch* berücksichtigt, Daten an Eurostat. Die Fragebögen sind Teil eines internen Dokuments mit der Bezeichnung *Zahlungsbilanz Vade mecum*. Außerdem enthält dieses Dokument Angaben zu dem Kodierungssystem, Formatangaben und Angaben zu den zu verwendenden Datenträgern, Fristen und genaue Anweisungen, wie die Daten übermittelt werden sollen.

Aufgrund der Übergangsphase, in der sich alle Zahlungsbilanzberichtseinheiten derzeit befinden und angesichts der Notwendigkeit, das derzeitige System an die Erfordernisse des 5. *IWF-Handbuchs* anzupassen, sind einige Mitgliedstaaten nach wie vor noch nicht in der Lage, den gemeinsam mit Eurostat erarbeiteten Anforderungen zu entsprechen. Aus diesem Grund sah sich Eurostat dazu gezwungen, Korrekturen an den Originaldaten der Mitgliedstaaten vorzunehmen, um die Daten zu harmonisieren und fehlende Informationen zu ersetzen. Nur so konnten sinnvolle Aggregate für die Europäische Gemeinschaft ermittelt werden. Die Auswahl der zur Veröffentlichung vorgesehenen Posten wurde anhand jener Daten getroffen, die von der Mehrzahl der Mitgliedstaaten oder aber von jenen Mitgliedstaaten übermittelt wurden, denen innerhalb der EU-Zahlungsbilanz die höchste spezifische Gewichtung zukommt.

Das Verfahren vom Empfang der Daten bis zu deren Veröffentlichung gliedert sich groß in die folgenden Schritte:

### ◆ Schritt 1: Empfang der Daten

Im allgemeinen werden Eurostat die Daten in zwei Formaten zur Verfügung gestellt: als Zahlungsbilanzstatistiken (*EDIFACT*<sup>(1)</sup>-Mitteilung) und Kalkulationstabellen oder als Textdateien. Für die vorliegende Veröffentlichung wählten die meisten Mitgliedstaaten zum ersten Mal das Format der Zahlungsbilanzstatistiken über E-Mail, wobei jedoch eine Reihe von Startschwierigkeiten zu überwinden waren.

Zusammen mit den Daten legen viele Mitgliedstaaten ein Schreiben vor, in dem sie Erklärungen zu den Besonderheiten ihrer Daten beifügen. Für den Harmonisierungsprozeß ist dies ein sinnvolles Vorgehen, da so alle besonderen Merkmale für jedes Land mitberücksichtigt werden können. Gleichzeitig bereitet Eurostat die verfügbaren Informationen aus Veröffentlichungen anderer Institutionen und aus den vierteljährlichen Statistiken von Eurostat und den Veröffentlichungen zu ausländischen Direktinvestitionen entsprechend den Erfordernissen auf.

### ◆ Schritt 2: Überprüfung der Inputdaten

Eurostat führt verschiedene Konsistenzprüfungen der Daten durch:

- Interne Prüfung: die Daten werden auf Aggregationsebene nach geographischen Gebieten und Posten überprüft;
- Externe Prüfung: die Daten werden mit den nationalen Veröffentlichungen und den Eurostat gemeldeten Dreimonatsdaten abgeglichen; des weiteren wird die Übereinstimmung mit dem *5. IWF-Handbuch* überprüft, um eine eventuell erforderliche Harmonisierung der Daten zu erleichtern.

Auf der Grundlage des von Eurostat erstellten Prüfberichts werden die ermittelten Probleme für die einzelnen Mitgliedstaaten und mögliche Lösungen mit den jeweiligen Mitgliedstaaten erörtert.

In einigen Fällen entschließen sich Mitgliedstaaten dazu, die Daten zum Teil oder aber komplett neu aufzubereiten oder aber die fehlenden Daten zu beschaffen.

Nach der Lösung dieser ersten Schwierigkeiten auf bilateraler Ebene kann Eurostat den nächsten Schritt ins Auge fassen:

### ◆ Schritt 3: Harmonisierung, Korrekturen und Schätzungen

Im dritten Schritt werden die Daten für jeden Mitgliedstaaten angepaßt, um harmonisierte und vergleichbare Datenreihen zu erhalten (für jedes Land und jeden

Zeitraum). Ziel dieses Schrittes ist es, Aggregate für die Europäische Union (EU-12/EU-15) und für die Europäische Wirtschafts- und Währungsunion (EUR-11) zu erhalten. Bei den Änderungen handelt es sich in der Regel um:

- eine Umgruppierung der Posten;
- Schätzung der fehlenden Informationen auf der Grundlage der Daten aus den anderen Mitgliedstaaten; entweder durch direkte Nutzung von Spiegelzahlen oder unter Verwendung der durchschnittlichen Datenstruktur jener Mitgliedstaaten, die die entsprechenden Daten übermittelt haben;
- Schätzungen auf der Grundlage der vorigen oder nachfolgenden Daten;
- Korrekturen, mit denen die Originaldaten in bestmögliche Übereinstimmung mit dem *5. IWF-Handbuch* gebracht werden können.

### Aufgliederung nach Partnergebieten:

Zu diesem Bereich haben die Mitgliedstaaten zum Teil voneinander abweichende Informationen sowohl im Hinblick auf Quantität als auch auf Qualität übermittelt.

Die für die gesamte Studie eingehaltene Regel bestand darin, die Konsistenz mit den Eurostat-Schätzungen der Leistungsbilanzströme für die Partner Welt, Intra EU-15/12, Extra EU-15/12, USA und Japan zu gewährleisten, die in der Veröffentlichung "*Internationaler Dienstleistungsverkehr - EU, 1987 bis 1996; Eurostat 1998*" veröffentlicht wurden.

Darüber hinaus wurden einige fehlende Partnergebiete anhand verschiedener Methoden rekonstruiert.

- Rekonstruktion der fehlenden Gebiete anhand der Daten aus den von den Ländern übermittelten Fragebögen (häufigste Methode).
- Rekonstruktion anhand verfügbarer Daten aus anderen Eurostat vorliegenden Fragebögen zur Leistungsbilanz oder aus vorangegangenen Reihen oder aus folgenden Reihen. Im letzteren Fall nimmt Eurostat in der Regel eine Extrapolation der vorangegangenen Reihen oder eine Retropolation der folgenden Reihen vor.
- Rekonstruktion anhand von Daten anderer Mitgliedstaaten.
- Rekonstruktion anhand von Daten aus nationalen Veröffentlichungen.
- Rekonstruktion anhand von Daten aus internationalen Veröffentlichungen: Eurostat (entsprechende Quellen wie Außenhandelsstatistiken) *OECD, IWF, WTO...*

(1) Electronic Data Interchange For Administration, Commerce and Trade (Elektronischer Datenaustausch für Verwaltung, Handel und Dienstleistung)

Nach diesem Harmonisierungsverfahren werden die Korrekturen und Schätzungen einer neuerlichen Überprüfung unterzogen.

Die Rohdaten der Mitgliedstaaten sind jedoch in der Regel ausreichend, um genaue Schätzungen zu ermöglichen. Einige Länder verfügen jedoch nur über Daten für eine begrenzte Aufgliederung von Partnergebieten (siehe III.2. Verfügbarkeit der Daten).

Ein Verzeichnis der Korrekturen/Schätzungen wird in der getrennten Broschüre "Compilation guide: Deviation from the defined methodology for each reporting economy" Anhang von der Veröffentlichungen "Internationaler Dienstleistungsverkehr - EU, 1987 - 1996" und "Geographische Aufgliederung der Leistungsbilanz - EU, 1993 - 1996" angeführt.

#### ◆ Schritt 4: Erstellung der Berichte zur Überprüfung der Daten:

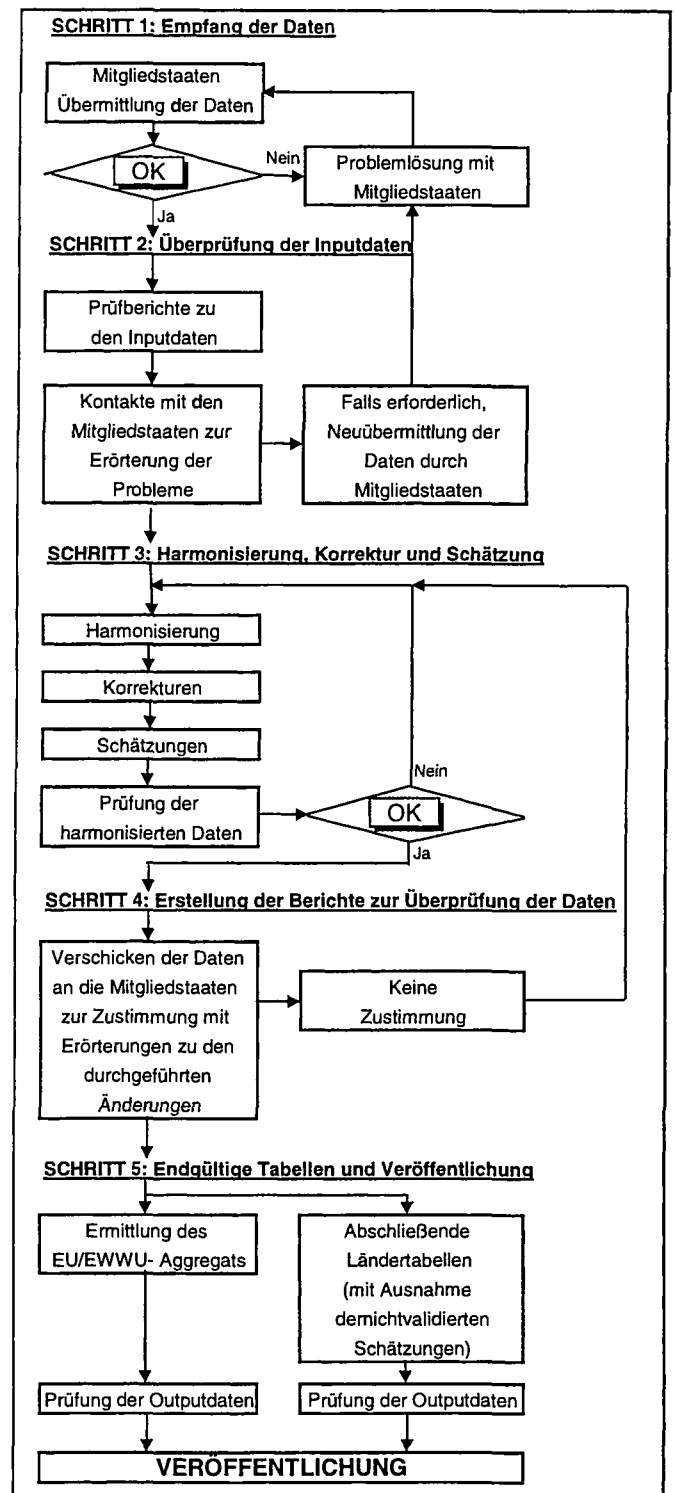
Die für eine Veröffentlichung vorgesehenen Tabellen werden jedem Mitgliedstaat zur Zustimmung zugesandt, wobei Erläuterungen zu den vorgenommenen Bereinigungen und Schätzungen (einschließlich Musterbeispiele) beigefügt werden. Der gesamte Prozeß der Bilanzerstellung wird somit so transparent wie möglich gestaltet.

Innerhalb einer zuvor vereinbarten Frist erhält Eurostat die offizielle Zustimmung der einzelnen Meldeländer. Sollte nur für einen Teil der Daten eine Zustimmung gegeben werden, wird Eurostat unter der entsprechenden Länderüberschrift nur jene Daten veröffentlichen, auf die man sich mit dem jeweiligen Mitgliedstaat geeinigt hat. Für das EU-15/EU-12/EUR-11-Aggregat werden weitere Schätzungen veröffentlicht, um vollständige EU-15/EU-12/EUR-11-Reihen zu erhalten.

#### ◆ Schritt 5: Endgültige Tabellen und die Veröffentlichung

Nach der Umrechnung der einzelnen Landeswährungen in ECU auf der Grundlage der jährlichen Durchschnittskurse werden die EU-15/EU-12/EUR-11-Aggregate ermittelt und die Länderübersichten mit Ausnahme der nichtüberprüften Schätzungen (Schritt 4) für die Veröffentlichung aufbereitet.

Vor der Veröffentlichung der Daten wird eine weitere Prüfung durchgeführt.



## 4.2. Aufstellung der Bilanz der Europäischen Union (EU-15 und EU-12) und Zuverlässigkeit der Daten

Für den Zeitraum seit 1992 entsprechen die Schätzungen für die EU-15- und EU-12-Leistungsbilanzen der Summe der Leistungsbilanzen der fünfzehn (beziehungsweise zwölf) Mitgliedstaaten. Dem Aggregat der Europäischen Union wird die Bilanz der Institutionen der Europäischen Union hinzugerechnet. Die Daten wurden anhand der Korrespondenztabelle in *Anhang 3* vom Format gemäß des *4. IWF-Handbuchs* in das Format gemäß des *5. IWF-Handbuchs* konvertiert.

Um die Aggregate der Europäischen Union aufzustellen, verwendete Eurostat die unter den Länderüberschriften veröffentlichten Ländertabellen. Zusätzlich zu den auf der Ebene der Ländertabellen gemachten Schätzungen waren weitere Schätzungen für fehlende Posten erforderlich.

Die untenstehenden Tabellen beinhalten die Schätzungen, die zur Berechnung der EU-Aggregate durchgeführt wurden. Jede Art der Schätzung ist durch eine Nummer gekennzeichnet, die den Grad der geänderten geographischen Aufgliederung detailliert angibt. Die für die Schätzung verwendete Methode wird in der Ländermethodik unter dem Posten beschrieben, der in den ■ der Tabellen in der getrennten Broschüre "Compilation guide: Deviation from the defined methodology for each reporting economy" Anhang von der Veröffentlichungen "Internationaler Dienstleistungsverkehr - EU, 1987 -1996" und "Geographische Aufgliederung der Leistungsbilanz - EU, 1993 - 1996" dargestellt ist.

Um die Transaktionen der Europäischen Union mit der übrigen Welt zu analysieren, müssen alle Intra EU-Ströme ausgeschlossen und nur die Extra EU-Ströme untersucht werden.

Die von den Mitgliedstaaten angegebenen Intra EU-Einnahmen müssen dem Wert der von ihnen angegebenen Intra EU-Ausgaben entsprechen. Aufgrund verschiedener Probleme, ist der Intra EU-Saldo jedoch ungleich Null.

### Messung der Asymmetrie

Der Intra EU-Saldo wird als Intra EU-Asymmetrie bezeichnet und ist ein Maß für die Zuverlässigkeit der Daten. (In der Formel stellt das hochgestellte Zeichen die berichtende Einheit dar, das tiefgestellte Zeichen die Partnereinheit).

$$\text{Asymmetrie}_{\text{Intra EU}}^{\text{EU}} = \text{Einnahmen}_{\text{Intra EU}}^{\text{EU}} - \text{Ausgaben}_{\text{Intra EU}}^{\text{EU}}$$

Die Tatsache, daß die Intra-EU Bilanz von Null verschieden ist, läßt zweifeln, welche Bilanz für die Europäische Union als Ganzes gewählt werden sollte. Gegenwärtig wird dieses Problem von einer Technischen Expertengruppe aufgrund eines AWFZ-Mandats (Ausschuß für Währungs-, Finanz- und Zahlungsbilanz) untersucht.

Da eine endgültige Empfehlung noch nicht vorliegt, werden in dieser Veröffentlichung zwei Darstellungen vorgenommen: eine in Bezug auf Extra -EU und eine in Bezug auf die Welt (d.h. einschließlich der von Null verschiedenen Intra EU-Bilanz).

Die Zuverlässigkeit der Daten über den Dienstleistungsverkehr ist auf der obersten Aggregationsebene zufriedenstellend. Je weiter man jedoch ins Detail geht, desto stärker sind die Auswirkungen falscher Zuordnungen und desto größer ist die Asymmetrie. Daher sind die detaillierten Angaben mit Vorsicht zu behandeln, und man sollte sich bei der Analyse mehr mit den Entwicklungen als mit absoluten Zahlen befassen.

## 5. KARAKTERISTIKA DER DATEN

## 5.1. Geschätzte Posten für das EU/EWWU Aggregat

## 5.1.1. 1993

	BLWU	DK	D	EL	E	F	IRL	I	NL	A	P	FIN	S	UK	EUI*
100 Waren		②		②	②		②			①		②	②	②	
200 Dienstleistungen		①		②	②		②			①		②	②	②	
205 Transportleistungen		②		②	②		①			①		②	②	②	
206 Seetransportleistungen	①	②		②	②		①			①		②	②	②	
210 Lufttransportleistungen	①	②		②	②		①			①		②	②	②	
214 Sonstige Transportleistungen	①	①		②	②		①			①		②	②	②	
236 Reiseverkehr		②	①	②	②		②					②	②	②	
981 Sonstige Dienstleistungen		①		②	②		②					②	②	②	
245 Kommunikationsleistungen	①	②		②	②		①					②	②	②	
249 Bauleistungen		①		②	②		①					②	②	①	
253 Versicherungsdienstleistungen	①	②		②	②		①	①				②	②	②	
260 Finanzdienstleistungen		②		②	②		①					②	②	②	
262 EDV- und Informationsleistungen	①	②		②	②		①			①		②	②	②	
266 Patente und Lizenzen		②		②	②		①					②	②	②	
268 Sonst. unternehmensbezog. Dienstleistungen	①	①		②	②	①	①	①		①	①	①	②	②	
287 Dienstl. für persönl. Zwecke, Kultur & Freizeit		①	①	②	①		②					①	②	②	
291 Regierungsleistungen, a.n.g.		②		②	②		②					②	②	②	
982 Nicht aufgegliederte Dienstleistungen		②		②	②		②					②	②	②	
300 Einkommen	②	②		②	②		②					②	②	①	
310 Erwerbseinkommen	②	②		②	②		②					②	②	①	
320 Vermögenseinkommen		②		②	②		②					②	②	①	
379 Laufenden Übertragungen	①	②		②	②	①	②			①	①	①	②	①	
993 Leistungsbilanz	①	②		②	②	①	②			①	①	①	②	①	
010 Leistungsbilanz+Vermögensübertragungen	②	②				②				②	②	②		②	

## 5.1.2. 1994

	BLWU	DK	D	EL	E	F	IRL	I	NL	A	P	FIN	S	UK	EUI*
100 Waren		②		②			②			①			②	②	
200 Dienstleistungen		①		②			②			①			②	②	
205 Transportleistungen		②		②			①			①			②	②	
206 Seetransportleistungen	①	②		②			①			①			②	②	
210 Lufttransportleistungen	①	②		②			①			①			②	②	
214 Sonstige Transportleistungen	①	①		②			①			①			②	②	
236 Reiseverkehr		②	①	②			②						②	②	
981 Sonstige Dienstleistungen		①		②			②						②	②	
245 Kommunikationsleistungen	①	②		②			①						②	②	
249 Bauleistungen		①		②			①						②	①	
253 Versicherungsdienstleistungen	①	②		②			①	①					②	②	
260 Finanzdienstleistungen		②		②			①						②	②	
262 EDV- und Informationsleistungen	①	②		②			①			①			②	②	
266 Patente und Lizenzen		②		②			①						②	②	
268 Sonst. unternehmensbezog. Dienstleistungen	①	①		②		①	①	①		①	①	①	②	②	
287 Dienstl. für persönl. Zwecke, Kultur & Freizeit		①	①	②			②						①	②	②
291 Regierungsleistungen, a.n.g.		②		②			②						②	②	
982 Nicht aufgegliederte Dienstleistungen		②		②		①	②						②	②	
300 Einkommen	②	②		②			②						②	①	
310 Erwerbseinkommen	②	②		②			②						②	①	
320 Vermögenseinkommen		②		②			②						②	①	
379 Laufenden Übertragungen	①	②		②		①	②			①	①	①	②	①	
993 Leistungsbilanz	①	②		②		①	②			①	①	①	②	①	
010 Leistungsbilanz+Vermögensübertragungen	②	②				②				②	②	②		②	

Anmerkung:

- ① Die Schätzung beeinflusst alle geographische Zonen
- ② Die Schätzung beeinflusst einige geographische Zonen

ES, FI stellen keine Zahlen für internationale Organisationen zur Verfügung, weshalb diese von Eurostat geschätzt wurden

Für DK und IE war keine geographische Aufgliederung des Welt-gesamt-Werts verfügbar; die Aufgliederung wurde von Eurostat geschätzt

\* Europäische Union Institutionen

## 5.1.3. 1995

	BLWU	DK	D	EL	E	F	IRL	I	NL	A	P	FIN	S	UK	EUI*
100 Waren		2					2			1		2	2	2	
200 Dienstleistungen		1					2			1			2	2	
205 Transportleistungen		2		2		2	1			1		2	2	2	
206 Seetransportleistungen		2		2		2	1			1		2	2	2	
210 Lufttransportleistungen		2		2		2	1			1		2	2	2	
214 Sonstige Transportleistungen		1		2		2	1			1		2	2	2	
236 Reiseverkehr		2	1				2						2	2	
981 Sonstige Dienstleistungen		1					2						2	2	
245 Kommunikationsleistungen		2				2	1						1	2	
249 Bauleistungen		1		1			1						2	1	
253 Versicherungsdienstleistungen		2				2	1	1					2	2	
260 Finanzdienstleistungen		2		1			1						1	2	
262 EDV- und Informationsleistungen		2		1			1			1			2	2	
266 Patente und Lizenzen		2					1						2	2	
268 Sonst. unternehmensbezog. Dienstleistungen		1					1	1		1	1		2	2	
287 Dienstl. für persönl. Zwecke, Kultur & Freizeit		1	1	1			2					1	1	2	
291 Regierungsleistungen, a.n.g.		2					2						2	2	
982 Nicht aufgegliederte Diensleistungen		2					2						2	2	
300 Einkommen		2					2						2	1	
310 Erwerbseinkommen		2					2						2	1	
320 Vermögenseinkommen		2					2						2	1	
379 Laufenden Übertragungen		2		1			2			1	1	2	1	1	
993 Leistungsbilanz		2		1			2			1	1		1	1	
010 Leistungsbilanz+Vermögensübertragungen		2		2						2	2		2	2	

## 5.1.4. 1996

	BLWU	DK	D	EL	E	F	IRL	I	NL	A	P	FIN	S	UK	EUI*
100 Waren		2					2			1			2	2	
200 Dienstleistungen		1					2			1			2	2	
205 Transportleistungen		2		2		2	1			1		2	2	2	
206 Seetransportleistungen		2		2		2	1			1		2	2	2	
210 Lufttransportleistungen		2		2		2	1			1		2	2	2	
214 Sonstige Transportleistungen		1		2		2	1			1		2	2	2	
236 Reiseverkehr		2	1				2						2	2	
981 Sonstige Dienstleistungen		1					2						2	2	
245 Kommunikationsleistungen		2				2	1						1	2	
249 Bauleistungen		1		1			1						2	1	
253 Versicherungsdienstleistungen		2				2	1	1					2	2	
260 Finanzdienstleistungen		2		1			1						1	2	
262 EDV- und Informationsleistungen		2		1			1			1			2	2	
266 Patente und Lizenzen		2					1						2	2	
268 Sonst. unternehmensbezog. Dienstleistungen		1					1	1		1	1		2	2	
287 Dienstl. für persönl. Zwecke, Kultur & Freizeit		1	1	1			2					1	1	2	
291 Regierungsleistungen, a.n.g.		2					2						2	2	
982 Nicht aufgegliederte Diensleistungen		2					2						2	2	
300 Einkommen		2					2						2	1	
310 Erwerbseinkommen		2					2						2	1	
320 Vermögenseinkommen		2					2						2	1	
379 Laufenden Übertragungen		2		1			2			1	1	2	1	1	
993 Leistungsbilanz		2		1			2			1	1		1	1	
010 Leistungsbilanz+Vermögensübertragungen		2		2						2	2		2	2	

Anmerkung:

① Die Schätzung beeinflusst alle geographische Zonen

② Die Schätzung beeinflusst einige geographische Zonen

ES, FI stellen keine Zahlen für internationale Organisationen zur Verfügung, weshalb diese von Eurostat geschätzt wurden

Für DK und IE war keine geographische Aufgliederung des Welt-gesamt-Werts verfügbar; die Aufgliederung wurde von Eurostat geschätzt

\* Europäische Union Institutionen

## 5.2. Informationen über die in dieser Veröffentlichung verwendeten Datenquellen

	Nationale Datenübermittlungsstelle	Neu, an Eurostat übermittelte Daten	Überarbeitete, an Eurostat übermittelte Daten	Auf nationaler Ebene angewandte Methodik
<b>BLWU</b>	Banque Nationale de Belgique (BNB) Institut Monétaire Luxembourgeois (IML)	1996	1995	5.IWF-Handbuch
<b>DÄNEMARK</b>	Zentraler Statistikdienst "Danmarks Statistik"	1996	1993 bis 1995	4.IWF-Handbuch
<b>DEUTSCHLAND</b>	Deutsche Bundesbank	1996	1987 bis 1995	5.IWF-Handbuch
<b>GRIECHENLAND</b>	Bank von Griechenland	1996	Keine	4.IWF-Handbuch
<b>SPANIEN</b>	Banco de España	1996	1992 bis 1995	5.IWF-Handbuch
<b>FRANKREICH</b>	Banque de France	1996	1995	5.IWF-Handbuch
<b>IRLAND</b>	Central Statistical Office (CSO)	1996	1992 bis 1995	5.IWF-Handbuch
<b>ITALIEN</b>	Ufficio Italiano dei Cambi und Banca d'Italia	1996	Keine	5.IWF-Handbuch
<b>NIEDERLANDE</b>	De Nederlandsche Bank	1996	1992 bis 1995	5.IWF-Handbuch
<b>ÖSTERREICH</b>	Österreichische National Bank	1996	Keine	4.IWF-Handbuch
<b>PORTUGAL</b>	Banco de Portugal	1996	1995	5.IWF-Handbuch
<b>FINNLAND</b>	Bank von Finnland	1996	1995	5.IWF-Handbuch
<b>SCHWEDEN</b>	Sveriges Riksbank	1996	Keine	4.IWF-Handbuch
<b>VEREINIGTES KÖNIGREICH</b>	Office for National Statistics (ONS)	1996	1995	5.IWF-Handbuch (teilweise)
<b>Institutionen der Europäischen Union</b>	Eurostat, auf der Grundlage der "Zahlungsbilanzen der Institutionen der Europäischen Union (1997)"	1996	1995	5.IWF-Handbuch
<b>USA</b>	"Survey of Current Business (SCB)", U.S. Department of Commerce - Economics and statistics administration bureau of economic analysis. Publications of July 1997 and September 1997	1996	Keine	4.IWF-Handbuch
<b>JAPAN</b>	Bank of Japan "Balance of Payments Monthly" (November 1997)	1996	Keine	5.IWF-Handbuch

### 5.3. BESCHREIBUNG DER TABELLEN

Ergebnistabellen sind in Gruppen organisiert. Die Organisation ist wie folgt:

**Tabellen 3.1. bis 3.5.** umfassen eine erste Reihe vergleichender Tabellen für 1996 für die Hauptposten der Leistungsbilanz (*Warenhandel, Dienstleistungen, Einkommen, laufende Übertragungen, Leistungsbilanz*) für EU-15, EUR-11, alle Mitgliedstaaten und die Europäischen Institutionen im Hinblick auf die 49 Partnergebiete. Die Ströme sind entsprechend den vollständigsten, jüngsten, am meisten harmonisierten und detailliert zur Verfügung stehenden Daten aufbereitet.

**Tabellen 4.1. bis 4.3.** enthalten eine zweite Reihe von Tabellen für das Jahr 1996 und für EU-15. Für eine detaillierte Liste von 14 Dienstleistungsposten und -unterposten werden die Ströme im Hinblick auf 49 Partnergebiete dargestellt. Das Aggregat für die Europäische Union wurde anhand der Daten berechnet, die von den fünfzehn Mitgliedstaaten im Rahmen des Fragebogens <sup>(1)</sup> übermittelt wurden. Dieser Fragebogen wurde gemäß den Anforderungen des 5. *IWF-Handbuchs* entwickelt.

**Tabellen 4.4. bis 4.20.** beziehen sich nur auf EU-15 für den Zeitraum von 1993 bis 1996. Für jedes der Dienstleistungsposten und -unterposten werden die Ströme im Hinblick auf 49 Partnergebiete dargestellt. Das Aggregat für die Europäische Union wurde wie für die Tabellen 4.1. bis 4.3. berechnet.

**Tabellen 4.21. bis 4.67.** beziehen sich nur auf EU-15. Für die angewendete Klassifizierung und für den Zeitraum von 1993 bis 1996 wurden die Ströme im Hinblick auf alle Partnergebiete angegeben.

**Tabellen 5.1. bis 5.3.** enthalten eine Reihe von Tabellen für das Jahr 1996 und für EUR-11. Für eine detaillierte Liste von 14 Dienstleistungsposten und -unterposten werden die Ströme im Hinblick auf 49 Partnergebiete dargestellt.

**Tabellen 5.4. bis 5.48.** sind äquivalent mit den Tabellen 4.21 bis 4.67., beziehen sich aber auf EUR-11 (im Zeitraum von 1993 bis 1996).

**Tabellen 6.1. bis 20.49.** enthalten eine Gruppe von Tabellenreihen gesondert für jedes der fünfzehn Meldeländer. Für die angewendete Klassifizierung, für alle Mitgliedstaaten und die Institutionen der Europäischen Union für den Zeitraum von 1993 bis 1996 wurden die Ströme im Hinblick auf die maximal zur Verfügung stehende Anzahl an Partnergebieten für jede Meldeeinheit angegeben.

**Tabellen 21.1. bis 21.6.** stellen Ströme für die USA gemäß dem von Eurostat harmonisierten Schema dar. Abgedeckt wird der Zeitraum 1993 bis 1996 mit der Welt, Intra EU-15, Extra EU-15, Intra EU-12, Extra EU-12 und Japan als Partner.

**Tabellen 22.1. bis 22.21.** stellen Ströme für Japan gemäß dem von Eurostat harmonisierten Schema dar. Abgedeckt wird der Zeitraum von 1993 bis 1996 mit 21 Zonen als Partner.

Anmerkung: In den Tabellen entspricht der Partner *Welt* der Summe aus *Intra EU*, *Extra EU* und *nicht zugeordnete Welt*.

Aufgrund von gerundeten Zahlen (von Dezimalstellen auf ganze Zahlen) kann eine geringfügige Differenz zwischen der Summe der Unterposten und dem summierten Posten oder zwischen den Forderungen minus der Verbindlichkeiten und dem Saldo auftreten.

(1) Zahlungsbilanz Vade mecum, August 1997



## 5.4. Formeln, in den Tabellen Verwendete Akronyme

### 5.4.1. Formeln

Formeln werden in den Tabellen durch Fußnoten angegeben.

In den Formeln stellt das hochgestellte Zeichen die berichtende Einheit dar, das tiefgestellte Zeichen die Partnerinheit. Das Akronym EU kann bedeuten EU-15 oder EU-12.

Saldo = Einnahmen - Ausgaben

$$\text{Asymmetrie}_{\text{Intra EU}}^{\text{EU}} = \text{Einnahmen}_{\text{Intra EU}}^{\text{EU}} - \text{Ausgaben}_{\text{Intra EU}}^{\text{EU}} = \text{Saldo}_{\text{Intra EU}}^{\text{EU}}$$

### 5.4.2. Verwendete Akronyme

0	Zahl zwischen -0,5 Mio ECU und 0,5 Mio ECU
:	Daten nicht verfügbar (fehlende Daten von Eurostat geschätzt) oder vertraulich (Daten, die Mitgliedstaaten aus Gründen der Vertraulichkeit nicht veröffentlichen möchten)

## II. METHODOLOGICAL ASPECTS

### 1. DIFFICULTIES OF ASSESSING THE INTERNATIONAL MARKET IN SERVICES

#### 1.1. Recording and valuation

Considering its intangible nature, international trade in services is much more difficult to record than trade in merchandise. The information is collected by means of complex systems combining enterprises' direct declarations, surveys, the census of bank transactions and estimates. Each European Union Member State has set up specific collection systems.

The recording of services raises three types of problems:

**Conceptual problems:** the definition itself of certain services is difficult to establish. This is particularly true in the case of *insurance*. Although the *BPM5*, recommends insurance services to be estimated by the service charges included in total premiums earned, production of estimates for such charges are not yet completely achieved by all Member States. Up to now, and in the absence of better information, by convention, insurance services have been measured, for some Member States, as the difference between premiums received and claims paid.

Another difficult item is *construction services* due to the complexity in establishing the borderline with *direct investment*. By convention if construction flows are not supplied or are considered to be underestimated, Eurostat decreases direct investment flows by the estimated amounts of *construction services* which are reallocated to *construction services*.

**Problems of mixed transactions:** the value of certain services is not specified separately but is aggregated with the value of other transactions on the same invoice.

This applies particularly to all services connected with trade in merchandise (*transportation, transportation insurance, international merchanting, related technical*). In the case of *transportation* and *transport insurance*, estimates are made on the basis of freight and insurance rates that are used to correct the merchandise flows recorded.

This problem also applies to *financial services*, some of which, in the form of commissions, can be reported separately. Others which cannot be identified as such, are included with interest payments in the *current account* heading *investment income* or in the *financial account* together with assets traded.

**Problems of identifying gross flows:** many services can be paid for by means of an international offsetting mechanism (*post and telecommunications, rail transport*)<sup>(1)</sup>. Furthermore, certain transactions between related companies are also settled by an offsetting mechanism. In both cases, the payments identified correspond to the net result of a number of transactions that are difficult to pinpoint. Depending on the collection systems, additional information may be requested from companies in order to obtain details of the gross flows.

All these problems could involve underestimation of the flows of services in the balance of payments.

#### 1.2. Problems linked to the analysis of values

The only statistics available are expressed in value terms. The trends observed in the flows and balances of services depend on the volume of transactions, market prices, exchange rates and any corrections carried out. Variations in prices and exchange rates are often considerable, making it difficult to analyse value flows.

Time series analysis or comparisons across countries should thus take into account such variables as the ones mentioned for they have an effect on the trends of the statistics published.

**Exchange rates:** The fluctuations of the US dollar against the *ecu* have a particularly important impact on the European Union balance of payments. The US dollar, as a transaction and price-formation currency, is still very important. The prices of certain types of services are fixed in US dollars, irrespective of the place of residence of the contracting parties.

**Prices:** Over the last ten years there have been substantial fluctuations in relative prices, making it difficult to compare trends between types of services.

Consequently, the growth in the volume of trade in certain services linked to very rapidly changing technologies (communications, computer science) does not appear clearly in the results expressed in value terms. This is due to a large reduction in prices.

Transportation services and data processing services constitute inputs for enterprises and any changes in their price have an effect on the value of the final output.

(1) For example instead of paying the full debt outstanding between each party (gross flows), a party only pays the difference between what they owe and what is owed to them (net flows).

### 1.3. Problems of consistency, asymmetries

Although in theory, all balance of payments accounts are drawn up in accordance with an internationally accepted methodology, the balance of payments of all the countries in the World are not fully compatible or comparable. The reasons for this lack of comparability are many. Some examples are the following:

- All countries do not have the same resources for recording and analysing the information and because of the special features of data collection they are sometimes obliged to depart from the recommended standards (in the case of insurance, for example).
- All countries do not agree upon the treatment of certain long term activities (construction services, for example).
- The increasing speed of world-wide economic integration and proliferation of transactions between related companies makes it difficult to allocate flows between services and direct investment.
- An international detailed nomenclature for trade in services does not exist and therefore the same designations of services do not always cover the same activities.

The statistical problems mentioned above generate statistical discrepancies between countries' current account balances. These discrepancies are called asymmetries. More specifically:

*Bilateral Asymmetry.* The balance declared by one compiling economy in relation to another does not correspond to the balance declared by its partner. The sum of these balances, called bilateral asymmetry should in theory be nil.

However, misallocation of transactions creates an asymmetry at detailed item level that can be offset at an aggregated level. In the same way, bad geographical breakdown creates a bilateral asymmetry which may be offset at an aggregated level of geographical breakdown.

*Asymmetry in terms of geographical aggregation:* the World total of current account credits does not tally with the World total of debits, whereas in theory they should be equal. The difference between current credits and debits is termed *world-wide asymmetry* (or discordance) of *current account payments*.

## 2. CONCEPTUAL FRAMEWORK OF THE BALANCE OF PAYMENTS

The balance of payments records all economic transactions undertaken between the residents and non-residents of a country during a given period.

A *transaction* is defined in the *BPM5* as being an economic flow that reflects the creation, transformation, exchange, transfer, or extinction of economic value and involves changes in ownership of goods and/or financial assets, the provision of services, or the provision of labour and capital.

The *concept of resident* in the *BPM5* is identical to that used in the 1993 System of National Accounts (*SNA*). The concept is not based on nationality or legal criteria. It is based on the notion of centre of economic interest. An institutional unit is a resident unit when it has a centre of economic interest in the economic territory of a country for a period of at least one year.

According to the *BPM5*, the *economic territory* of a country consists of the geographic territory administered by a government, including territorial enclaves in the rest of the World <sup>(1)</sup> (e.g. embassies). In particular the economic territory of an international organisation consists of a territorial enclave over which the organisation has jurisdiction (e.g. the European Union Institutions in the host Member States).

The balance of payments accounts are constructed on the *double-entry accounting system*, so that every transaction is - in principle - recorded in two accounts, once as a debit, once as a credit. If for example, a country exports goods and receives foreign currency in return, it will record the export by a credit in the *current account* (more specifically in the *goods account*) and the increase in the asset (foreign currency) by a debit in the *capital and financial account*.

Thus, given complete and accurate recording, as a financial statement the overall balance of payments (i.e. the combined current account and capital and financial account) should sum to zero. In practice, however, a balancing item is used to compensate for measurement *errors and omissions* which occur during the recording of the international transactions in the accounts.

This being so, how is it that one can talk about balance of payments *surpluses and deficits*?

(1) To harmonise data collection, Eurostat asks EU Member States to use, within the EU zone, a "BOP territory" classification involving small territories. This classification is given in annex 4.

When the balance of payments is said to be in or out of balance, this does not refer to the balance of payments as a whole but simply to one of the sub-balances, that is, one item or a set of items. For instance, the goods account will be in deficit/surplus when the total value of imported goods is greater/smaller than the total value of exported goods.

### 3. CLASSIFICATION

The classification used in this publication is based on the standard components defined in the *BPM5* and on the more disaggregated joint Eurostat-OECD trade in services classification whose underlying conceptual framework is identical to that of the *BPM5*.

As was already mentioned when introducing the presently adopted presentation, because of the transition from the *BPM4* to the *BPM5*, the classification published is in fact a compromise. It is the maximum common classification possible that could be established on the basis of the results made available by Member States corresponding to the new joint Eurostat-OECD *BOP* questionnaires for the period from 1992 onwards (some countries used *BPM5* but others still used *BPM4*). Eurostat took into account the existing historical data (until 1991) which was organised according to the previously published classification (*BPM4* compatible). Therefore and with the purpose of using a maximum of the historical information a correspondence between the old and the new formats, as meaningful and coherent as possible had to be devised. This operation determined as well the classification finally adopted in the present report (*annex 3*).

This publication contains certain particularities which are not in line with the recommendations contained in the *BPM5*. For a better understanding of these particularities the items are first defined based on the classification recommended as an international standard in the *BPM5* and in the joint Eurostat-OECD trade in services classification (see definitions given below) and deviations from this standard are then described in the following section (*II.3.2. Particularities of this publication*).

#### 3.1. Definitions of the items

The following definitions are based on the *BPM5* and on the joint Eurostat-OECD trade in services classification.

The *BPM5* divides the balance of payments into two broad sub-balances: the *current account* and the *financial and capital account*.

In this publication Eurostat will only consider the current account and provide the definitions of the items selected to be published <sup>(1)</sup>.

#### 3.1.1. Current account

The current account is subdivided into four basic components: *goods*, *services*, *income* and *current transfers*.

##### 3.1.1.1. Goods

This is generally the biggest category of the current account. Goods cover *general merchandise*, *non monetary gold* and since the implementation of the *BPM5*, *goods for processing*, *repairs on goods* and *goods procured in ports by carriers*. The most important component, *general merchandise*, includes all movable goods whose ownership is transferred from a resident to a non-resident and vice versa.

When calculating the balance of payments both exports and imports should be valued free on board (*f.o.b.*). When a cost, insurance, freight (*c.i.f.*) valuation is provided (as is the case of imports in foreign trade statistics), the freight and insurance components have to be estimated separately and eliminated from the trade figures to arrive at a *f.o.b.* valuation. These components are then recorded in the services account.

This is one of the reasons why *foreign trade* statistics and *balance of payments* figures for *goods* are not the same.

##### 3.1.1.2. Services

###### 3.1.1.2.1. Transportation

The definition of this item is identical to the definition of *transportation* in the *BPM5*, paragraphs 230 to 240. The general definition is presented in paragraph 230:

"*Transportation* covers all transportation (*sea*, *air*, and *other* - including land, internal waterway, space, and pipeline) services that are performed by residents of one economy for those of another and that involve the carriage of passengers, the movement of goods (freight), rentals (charters) of carriers with crew, and related supporting and auxiliary services. Some related activities are excluded: freight insurance, which is included in *insurance services*; goods procured in ports by non-resident carriers and repairs of transportation equipment, which are included in *goods*; repairs of railway facilities, harbours, and airfield facilities, which are included in *construction services*; and rentals (charters) of carriers without crew, which are included in *other business services*."

<sup>(1)</sup> More details is given in the publication *International trade in services - EU, 1987-1996*, Eurostat 1998.

The breakdown of *transportation* represents a cross-classification by:

- a) mode of transportation: *sea, air and other transport* (space, rail, road, internal waterway and pipeline transport);
- b) kind of services: transport of *passengers*, transport of *freight* and *other (supporting, auxiliary and other) services*.

This publication presents information limited to the classification by mode of transportation. More detailed statistics corresponding to the cross classification are presented in the publication *International trade in services, EU 1987-1996*, Eurostat 1998.

### 3.1.1.2.2. Travel

The definition of this item is identical to the definition of *travel* in the *BPM5*, paragraphs 241 to 251.

The general definition is presented in paragraphs 242, 243 and 244:

"*Travel* covers primarily the goods and services acquired from an economy by travellers during visits of less than one year in that economy. The goods and services are purchased by, or on behalf of, the traveller or provided, without a quid pro quo, for the traveller to use or give away. Excluded is the international carriage of travellers, which is covered in passenger services under *transportation*.

A traveller is an individual staying, for less than one year, in an economy of which he is not a resident for any purpose other than (i) being stationed on a military base or being an employee (including diplomats and other embassy personnel) of an agency of his or her government, or (ii) being an accompanying dependent of an individual mentioned under (i). Expenditures made by individuals covered in (i) and (ii) are recorded under *government services, n.i.e.* Expenditures made by individuals undertaking a productive activity directly for an entity that is a resident of that economy (including seasonal and border workers) are included under *travel*. The one-year rule does not apply to students and medical patients, who remain residents of their economies of origin even if the length of stay in another economy is one year or more."

### 3.1.1.2.3. Communications services

According to the *BPM5* (paragraph 253) this item comprises:

"*Telecommunications* encompass the transmission of sound, images, or other information by telephone, telex, telegram, cable, broadcasting, satellite, electronic mail, facsimile services etc. and include business network services, teleconferencing, and support services".

"*Postal and courier services* (encompassing the pick-up, transport and delivery of letters, newspapers, periodicals, brochures, other printed matter, parcels, and packages, including post office counter and mailbox rental services".

### 3.1.1.2.4. Construction services

The definition of this item is identical to the definition of construction services in the *BPM5*, paragraph 254:

"*Construction services* cover work performed on construction projects and installations by employees of an enterprise in locations outside the economic territory of the enterprise. (The work is generally performed for a short time period; the one-year rule is to be applied flexibly). Goods imported by the enterprise for use in the projects are included in the value of these services rather than under goods; expenditures for local supplies, etc. are included under *other business services*".

Excluded are projects carried out by foreign subsidiaries or branches of enterprises (direct investors) and site offices for which the construction companies "maintain a complete and separate set of accounts of local activities (i.e. income statement, balance sheet, transactions with the parent enterprise), pay income taxes to the host country, have a substantial physical presence, receive funds for enterprise work for the enterprise account, etc." (paragraph 78 of the *BPM5*).

*Construction services* cover, on a gross basis, all goods and services that form an integral part of construction contracts; they relate to:

- a) site preparation work;
- b) construction work for buildings and completion;
- c) construction work for civil engineering;
- d) installation of machinery and assembly work;
- e) other construction: renting services of construction or demolition equipment with operator, exterior cleaning work of buildings, etc.

### 3.1.1.2.5. Insurance services

The definition of this item is identical to the definition of *insurance services* in the *BPM5*, paragraphs 255-257. It encompasses "the provision of various types of insurance to non-residents by resident insurance companies, and vice versa". It includes agent commissions related to insurance.

*Insurance services* are estimated or valued by service charges included in total premiums earned rather than by total premiums. Gross premiums and gross claims are recorded as memorandum items.

The various types of insurance concerned by this definition are:

- a) Life insurance and pension funding
- b) Freight insurance
- c) Other direct insurance
- d) Reinsurance
- e) Auxiliary services

### 3.1.1.2.6. Financial services

The definition of this item is identical to the definition of *financial services* in the *BPM5*, paragraph 258. It covers "financial intermediary and auxiliary services (except those of insurance enterprises and pension funds) conducted between residents and non-residents. Included are intermediary service fees, such as those associated with letters of credit, bankers' acceptances, lines of credit, financial leasing, and foreign exchange transactions. (For the latter, the spread between the midpoint rate and the buying/selling rate is the service charge). Also included are commissions and other fees related to transactions in securities - brokerage, placements of issues, underwriting, redemption, and arrangements of swaps, options, and other hedging instruments; commissions of commodity futures traders, and services related to asset management, financial market operational and regulatory services, security custody services, etc. Service charges on purchases of International Monetary Fund resources are included among an economy's financial service payments, as are charges (similar to commitment fees) associated with undrawn balances under stand-by or extended arrangements with the *IMF*".

Excluded are financial intermediation services indirectly measured that may be imputed or derived from the differences between reference interest rates and rates actually applied to loans, debt securities or deposits.

### 3.1.1.2.7. Computer and information services

The definition of this item is identical to the definition of *computer and information services* in the *BPM5* paragraph 259. It covers "computer data and news-related service transactions between residents and non-residents. Included are: data bases, such as development, storage, and on-line time series; data processing - including tabulation, provision of processing services on a time-share or specific (hourly) basis, and management of facilities of others on a continuing basis; hardware consultancy, software implementation - including design, development, and programming of customised systems; maintenance and repair of computers and peripheral equipment;

news agency services - including provision of news, photographs, and feature articles to the media; and direct, non-bulk subscriptions to newspapers and periodicals".

### 3.1.1.2.8. Royalties and licence fees

The definition of this item is identical to the definition of *royalties and licence fees* of the *BPM5*, paragraph 260. It covers "the exchange of payments and receipts between residents and non-residents for the authorised use of intangible, non-produced, non-financial assets and proprietary rights (such as patents, copyrights, trademarks, industrial processes, franchises, etc.) and with the use, through licensing agreements, or produced originals or prototypes (such as manuscripts and films)".

### 3.1.1.2.9. Other business services

The coverage of this item is identical to the coverage of *Other business services* in the *BPM5* (paragraphs 261 to 264), except that the residual sub-item *Services between affiliated enterprises, not included elsewhere* may include additional categories of transactions. It includes highly varied sectors such as: *merchandising and other trade-related services; operational leasing services; miscellaneous business, professional and technical services*.

In this publication, only statistical information concerning the global item *Other business services* is given.

### 3.1.1.2.10. Personal, cultural and recreational services

According to *BPM5* (paragraph 265), this item comprises:

- *Audio-visual and related services* (comprising services and associated fees related to the production of motion pictures (on film or video tape), radio and television programs (live or on tape), and musical recordings. Included are receipts or payments for rentals; fees received by resident actors, directors, producers, etc. (or by non-residents in the compiling economy) for productions abroad; and fees for distribution rights sold to the media for a limited number of showings in specified areas. Fees to actors, producers, etc. involved with theatrical and musical productions, sporting events, circuses, etc. and fees for distribution rights (for television, radio, etc.) for these activities are included. Excluded are purchases (sales) of films, programs, recorded music, musical compositions and books).
- *Other personal, cultural and recreational services* (comprising other personal, cultural and recreational services such as those associated with museums, libraries, archives, and other cultural, sporting, and

recreational activities. Also included are fees for services, including provision of correspondence courses, rendered abroad by teachers or doctors. Excluded are all expenditure by travellers on education and health).

### 3.1.1.2.11. Government services, not included elsewhere

In line with the *BPM5* (paragraph 266), this item represents "a residual category covering government service transactions (including those of international organisations) not contained in previous classifications.

Included are all transactions by embassies, consulates, military units, and defence agencies with residents of economies in which the embassies, etc. are located and all transactions with other economies. (Excluded are transactions with residents of the home countries represented by the embassies, consulates, etc.). Transactions in this category comprise those for goods and services (such as office supplies, furnishings, utilities, official vehicles and operation and maintenance, and official entertainment) and personal expenditures incurred by diplomats and consular staff and their dependents in the economies in which they are located. Also included in this category are transactions, subject to the same considerations as those in the preceding item, by other official entities (such as aid missions and government tourist, information, and promotion offices) located in economies abroad. Included, as well, are transactions that are associated with general administrative expenditures, etc. and not classified elsewhere. In addition, transactions associated with aid services that are provided by non-military agencies, do not give rise to any payments, and have offsets in transfers are included in this category. Last, transactions associated with the provision of joint military arrangements and peacekeeping forces, such as those of the United Nations, are included in government services, n.i.e. "

### 3.1.1.3. Income

This contains two main items: *compensation of employees* and *investment income*.

#### 3.1.1.3.1. Compensation of employees

*Compensation of employees* records wages, salaries and other benefits, in cash or in kind, earned by individuals for work performed for economic units whose place of residence is different from their own

(border workers, seasonal workers, employees of international organisations, etc.).

#### 3.1.1.3.2. Investment Income

*Investment income* covers income which a resident entity derives from the ownership of external financial assets (credit) and income non-residents derive from their financial assets invested in the compiling economy (debit). This includes interest and dividends on direct, portfolio and other investment.

#### 3.1.1.4. Current Transfers

*Transfers* cover international transactions in which goods, services, or financial items are transferred between the residents of one economy and the residents of foreign economies without something of economic value being received in return. *Current transfers* are broken down into two subcomponents: *general government* and *other sectors*.

##### • General government current transfers

*Current transfers* are recorded as general government transfers if the resident government is the receiver or sender. More specifically these transfers cover offsets to transactions between resident governments and international organisations (e.g., contributions to the budget of the European Union institutions), between resident governments and governments of foreign economies (cash transfers and gifts to/from other governments) and between resident governments and private non-residents (taxes, pension payments, etc.).

##### • Other sectors current transfers

The *other sectors' current transfers* cover transfers where resident individuals and resident non-governmental institutions are the senders or receivers. These include for example workers' remittances, residents' contributions to foreign social security schemes, etc.

## 3.2. Particularities of this publication

This issue of Eurostat *Geographical breakdown of current account* publication publishes Member States' data in accordance with the new *Balance of Payments Manual (fifth edition)*, IMF 1993. However, since some Member States still have to adapt to the new requirements (*BPM5* methodology and increased geographical breakdown detail), and in order to be able to produce a European Union total, this publication shows certain particularities which slightly deviate from the *BPM5*.

### 3.2.1. Breakdown of services

The classification published covers a wide range of the standard components for services of *BPM5* taking into account that flows are geographically broken down. Exceptions are:

The sub-items classified by mode of transportation:

- *passengers* (207 - *sea*, 211 - *air*, 215 - *other transportation*);

- *freight* (208 - *sea*, 212 - *air*, 216 - *other transportation*);

- *other* (209 - *sea*, 213 - *air*, 217 - *other transportation*).

The sub-items of *travel* (236): *business* (237) and *personal* (240).

The sub-items of *other business services* (268):

- *merchanted and other trade related services* (269);

- *operational leasing services* (272);

- *miscellaneous business, professional and technical services* (273).

The sub-items of *personal, cultural and recreational services* (287):

- *audio-visual and related services* (288);

- *other personal, cultural and recreational services* (289).

The main reason for not including these components is that several countries are not yet able to provide geographically broken down data for these items.

For practical reasons Eurostat has introduced two new items: the item *other services* (981) that groups all the services which are not *travel* or *transportation* and the item *services not allocated* (982) that groups all the services that Member States have not been able to allocate under *travel*, *transportation* or *other services*.

In fact, the item *other services* (981) was needed to establish the link between the two periods, until 1991 under the methodological framework of *BPM4* and from 1992 onwards under the new methodological framework of *BPM5* (even for this more recent period some countries provided data according to *BPM4*). The item *services not allocated* (982) was created, because for some Member States the sum of the amounts supplied for all sub-items of services did not add up to the given total for the aggregated item *services* (200).

### 3.2.2. Current and Capital account

#### *Distinction between current and capital transfers*

Since many countries have not yet been able to apply this distinction, they could not provide a current account, as defined in *BPM5*, excluding capital transfers. As a provisional option, Eurostat has created a so-called *current* and *capital account*.

Likewise Eurostat has provisionally included under the tables' heading *current transfers*, the *BPM4 unrequited transfers* for the period 1992 to 1994 for Japan, for the period 1992 to 1995 for the USA and for those Member States that did not make the distinction between current and capital transfers. This will be indicated for each country in a separate booklet "Compilation guide: Deviation from the defined methodology for each reporting economy" - Annex to the publications "International trade in services - EU, 1987 - 1996" and "Geographical breakdown of the current account - EU, 1993 - 1996".

Thus the classification published presents, in addition to the *current account* heading defined as in *BPM5*, the heading *current + capital account*. This heading includes the two types of transfers together and corresponds to the *current account* as defined in *BPM4*.

From 1992 onwards European Union (EU-12 and EU-15) and Economic and Monetary Union (EUR-11) totals have been estimated for the two separate accounts. The estimated European Union current account (*BPM5*) total is published, but estimates for individual Member States that have not supplied the corresponding data are not published, unless otherwise has been indicated.

More detailed data will be published in future editions of this publication as they become available from reporting Member States.

Apart from the above mentioned exceptions. The overall structure of the tables in *chapter III* generally corresponds to the *BPM5*.

## 4. PRODUCTION ISSUES

### 4.1. Production process

Each year, the national banks or the national statistical offices provide Eurostat with data according to a set of questionnaires approved by all Member States and designed to fulfil *BPM5* requirements. These



questionnaires are included in an internal document called the *Balance of Payments Vade mecum*. This document contains apart from the questionnaires, coding system, format and media details, deadlines and instructions on how data should be supplied.

Due to the transition period that all *BOP* compilers are going through and given the necessity to adjust current systems to the new *BPM5*, some countries are still not able to comply fully with the agreed Eurostat requirements. Thus, Eurostat has to apply several adjustments to the original data supplied by the Member States in order to harmonise and fill up missing information to produce a meaningful EU aggregate. The choice of items and partner zones to be published have been decided according to the information available in the majority of Member States or in the Member States which have highest specific weight in the whole of the EU Balance of Payments.

The main steps between the reception of data and publication are the following:

#### ◆ Step 1: Data receiving process

Eurostat usually receives data under two types of format: *Bopsta* (*EDIFACT*<sup>(1)</sup> message) and spreadsheets or text files. For this publication most countries have used the *Bopsta* format via E-mail for the first time, which created some starting up problems.

With the data, some Member States provided a letter explaining data particularities. This is very useful for the harmonisation process since all the special characteristics of each country can be taken into account. At the same time Eurostat compiles all the available information from other institutions' publications and from Eurostat's Quarterly and Foreign Direct Investment publications.

#### ◆ Step 2: Checking process of the input data

Several sorts of consistency data checks are carried out by Eurostat:

- Internal checks: data are checked at aggregated level concerning geographical zones and items;
- External checks: data are compared with national publications and with quarterly data received by Eurostat; consistency with *BPM5* is also checked to facilitate the eventual harmonisation.

On the basis of the checking report generated by Eurostat, problems found vis-à-vis the Member States and proposed solutions are discussed with each

Member State.

Sometimes the Member States prefer to make a new sending corresponding to all or part of the data or provide complementary information to solve the problems.

According to the assented bilateral agreement Eurostat can face the next step.

#### ◆ Step 3: Harmonisation, correction and estimation process

For each Member State original data are adjusted to obtain harmonised and comparable data series (across countries and through time). The purpose is to calculate the European Union (EU-12/EU-15) and the EMU (EUR-11) aggregates. These changes consist mainly of:

- Item reclassification;
- Production of estimates for missing data based on the data of the other Member States: either by directly using mirror figures, or by using the average structure of Member States which provide relevant information;
- Production of estimates based on previous or subsequent series;
- Corrections to bring as far as possible original data in line with *BPM5*.

#### Breakdown by partner zones:

On this subject, Member States provided somewhat dissimilar information with respect to both quantity and quality.

The overall rule which was observed in the entire study was to preserve consistency with the Eurostat current flows estimates concerning partners World, Intra EU-15/12, Extra EU-15/12, USA and Japan which were published in the publication "*International trade in services-EU, 1987-1996*, Eurostat 1998".

In addition, certain missing partner zones have been reconstituted by different methods.

- Reconstitution from details provided in the questionnaire for countries making up the missing zones - (this is the most frequent case).
- Reconstitution from available data, either from other Eurostat BOP questionnaires, or from previous series, or still from subsequent series. In this last case, Eurostat generally extrapolates the previous series, or retroplotes the subsequent series.

(1) Electronic Data Interchange For Administration, Commerce and Trade

- Reconstitution from data available in other Member States.
- Reconstitution from data available in national publications.
- Reconstitution from data available in international publications: Eurostat (complementary sources such as external trade), *OECD*, *IMF*, *WTO*...

After this stage of harmonisation, correction and estimation checks are carried out again.

The whole set of raw data obtained from the Member States is nevertheless largely sufficient to obtain correct estimates. However certain countries have a restricted breakdown by partner zones (See *III.2. Data availability*).

Details of corrections/estimates are provided in a separate booklet "Compilation guide: Deviation from the defined methodology for each reporting economy" - Annex to the publications "International trade in services - EU, 1987-1996" and "Geographical breakdown of the current account - EU, 1993-1996".

#### ◆ Step 4: Preparing the reports for data validation:

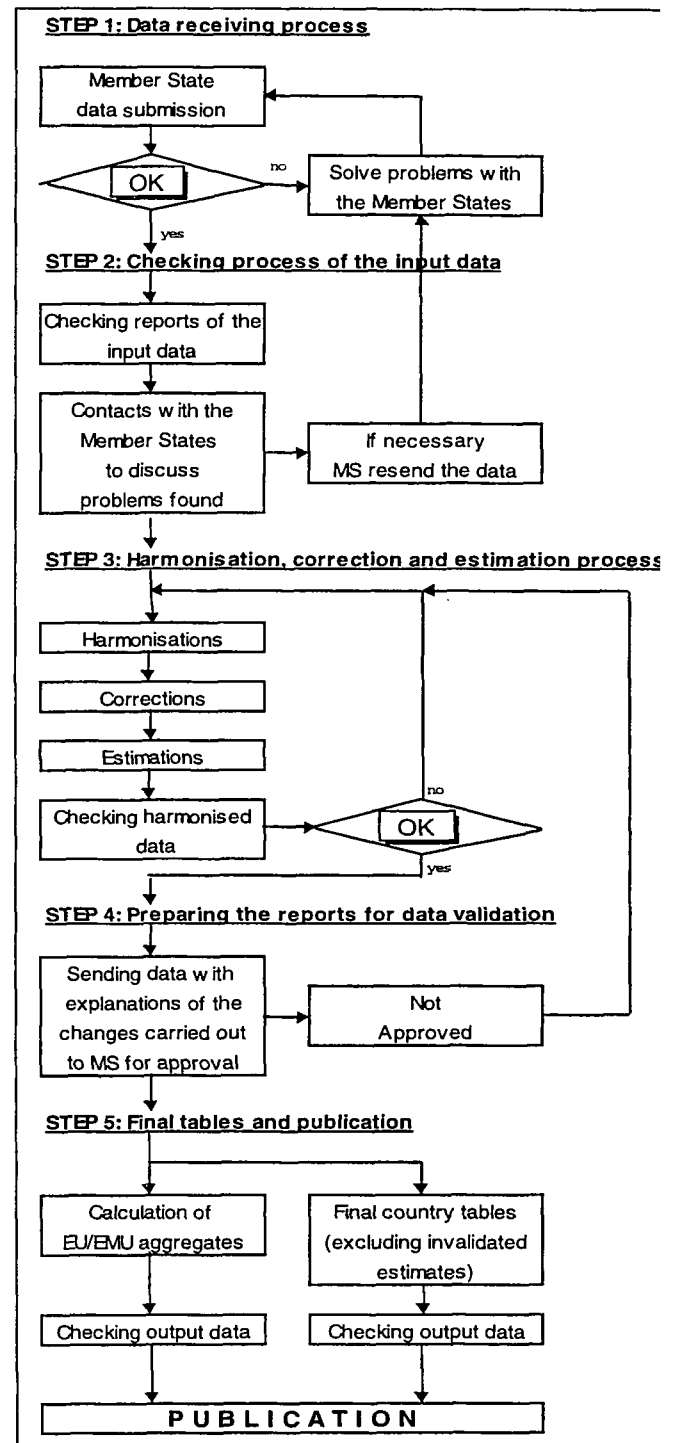
The tables to be published are sent to each Member State for approval. These tables are sent with a report containing a detailed explanation (including examples) of the corrections and estimates carried out. Transparency is thus a constant objective during the entire production process.

Eurostat receives within a set deadline the official approval from the national *BOP* compilers. If there is only a partial approval Eurostat publishes under the country caption only what has been agreed upon by the Member State. Other estimates for the EU-15/EU-12/EUR-11 aggregate are published in order to provide a complete set of EU-15/EU-12/EUR-11 figures.

#### ◆ Step 5: Final tables and publication

After converting the data into *ecus* using the yearly average exchange rates, EU-15/EU-12/EUR-11 aggregates are calculated and tables by country excluding invalidated estimates (step 4) are prepared to be published.

Finally, before publishing the data a further check is performed.



## 4.2. Calculation of the European Union (EU-15 and EU-12) balance and data reliability

From 1992 onwards, the estimates for the EU-15 and EU-12 balance of payments correspond to the sum of the fifteen (respectively of the twelve) Member States. Added to the European Union aggregate is the balance of payments of the European Union Institutions. Some data were converted from the *BPM4* to the *BPM5* format using the correspondence table detailed in *annex 3*.

In order to construct the European Union aggregates, Eurostat used the country tables published under the country headers. In addition to the estimations made at the country tables level, further estimations were required to fill up any missing items.

The tables overleaf depict the estimations which have been carried out in order to calculate the European Union aggregates. Each type of estimation is represented by a number, which details the level of geographical breakdown modified. The method used for the estimation is described in the country methodology under the item represented by ■, in the separate booklet "Compilation guide: Deviation from the defined methodology for each reporting economy" - Annex to the publications "International trade in services-EU, 1987-1996" and "Geographical breakdown of the current account-EU, 1993-1996".

In order to analyse the European Union's transactions with the rest of the World, all Intra EU flows must be

eliminated and only Extra EU flows examined.

Member States' declared Intra EU credits should be equal to their declared Intra EU debits. However, owing to various problems the Intra EU balance is not nil.

### *Measurement of asymmetry*

The Intra EU balance is called the Intra EU asymmetry and is a measure of the reliability of the data. (In the formulae, the superscript represents the reporting entity, the subscript the partner entity).

$$\text{Asymmetry}_{\text{Intra EU}}^{\text{EU}} = \text{Credit}_{\text{Intra EU}}^{\text{EU}} - \text{Debit}_{\text{Intra EU}}^{\text{EU}}$$

The fact that the Intra EU balance is not zero, raises the doubt of which balance should be chosen for the European Union as a whole.

At present, this problem is being analysed by a Technical Group of experts, following a mandate of the CMFB. As a definitive recommendation does not yet exist, two presentations of the EU balance are provided in this publication: in relation to Extra EU and in relation to the World (i.e., including non-zero Intra EU balance).

The reliability of data for services is satisfactory at an aggregated level. But the greater the degree of detail, the more the effects of incorrect classification come into play and the greater the asymmetry. Detailed data must therefore be treated with caution and magnitudes should be preferred to absolute figures.

## 5. DATA FEATURES

### 5.1. Items estimated for EU/EMU aggregates

#### 5.1.1. 1993

	BLEU	DK	D	GR	E	F	IRL	I	NL	A	P	FIN	S	UK	EUI*
100 Goods		②		②	②		②			①		②	②	②	
200 Services		①		②	②		②			①		②	②	②	
205 Transportation		②		②	②		①			①		②	②	②	
206 Sea transport	①	②		②	②		①			①		②	②	②	
210 Air transport	①	②		②	②		①			①		②	②	②	
214 Other transportation	①	①		②	②		①			①		②	②	②	
236 Travel		②	①	②	②		②					②	②	②	
981 Other Services		①		②	②		②					②	②	②	
245 Communication services	①	②		②	②		①					②	②	②	
249 Construction services		①		②	②		①						②	①	
253 Insurance services	①	②		②	②		①	①				②	②	②	
260 Financial services		②		②	②		①					②	②	②	
262 Computer and information services	①	②		②	②		①			①		②	②	②	
266 Royalties and licence fees		②		②	②		①					②	②	②	
268 Other business services	①	①		②	②	①	①	①		①	①	①	②	②	
287 Personal, cultural and recreational		①	①	②	①		②					①	②	②	
291 Government services, n.i.e		②		②	②		②					②	②	②	
982 Services not allocated		②		②	②		②					②	②	②	
300 Income	②	②		②	②		②					②	②	①	
310 Compensation of employees	②	②		②	②		②					②	②	①	
320 Investment Income		②		②	②		②					②	②	①	
379 Current transfers	①	②		②	②	①	②			①	①	①	②	①	
993 Current Account	①	②		②	②	①	②			①	①	①	②	①	
010 Current+Capital Account	②	②				②				②	②	②		②	

#### 5.1.2. 1994

	BLEU	DK	D	GR	E	F	IRL	I	NL	A	P	FIN	S	UK	EUI*
100 Goods		②		②			②			①			②	②	
200 Services		①		②			②			①			②	②	
205 Transportation		②		②			①			①			②	②	
206 Sea transport	①	②		②			①			①			②	②	
210 Air transport	①	②		②			①			①			②	②	
214 Other transportation	①	①		②			①			①			②	②	
236 Travel		②	①	②			②						②	②	
981 Other Services		①		②			②						②	②	
245 Communication services	①	②		②			①						②	②	
249 Construction services		①		②			①						②	①	
253 Insurance services	①	②		②			①	①					②	②	
260 Financial services		②		②			①						②	②	
262 Computer and information services	①	②		②			①			①			②	②	
266 Royalties and licence fees		②		②			①						②	②	
268 Other business services	①	①		②		①	①	①		①	①	①	②	②	
287 Personal, cultural and recreational		①	①	②			②					①	②	②	
291 Government services, n.i.e		②		②			②						②	②	
982 Services not allocated		②		②		①	②						②	②	
300 Income	②	②		②			②						②	①	
310 Compensation of employees	②	②		②			②						②	①	
320 Investment Income		②		②			②						②	①	
379 Current transfers	①	②		②		①	②			①	①	①	②	①	
993 Current Account	①	②		②		①	②			①	①	①	②	①	
010 Current+Capital Account	②	②				②				②	②	②		②	

Note:

① Estimation affects all geographical zones

② Estimation affects a number of geographical zones

ES, FI did not provide any data on international organisations, which was estimated by Eurostat

DK and IE didn't provide any geographical breakdown of the World total, this breakdown was estimated by Eurostat

\* European Union Institutions

## 5.1.3. 1995

	BLEU	DK	D	GR	E	F	IRL	I	NL	A	P	FIN	S	UK	EUI*
100 Goods		②					②			①		②	②	②	
200 Services		①					②			①			②	②	
205 Transportation		②		②		②	①			①		②	②	②	
206 Sea transport		②		②		②	①			①		②	②	②	
210 Air transport		②		②		②	①			①		②	②	②	
214 Other transportation		①		②		②	①			①		②	②	②	
236 Travel		②	①				②						②	②	
981 Other Services		①					②						②	②	
245 Communication services		②				②	①						①	②	
249 Construction services		①		①			①						②	①	
253 Insurance services		②				②	①	①					②	②	
260 Financial services		②		①			①						①	②	
262 Computer and information services		②		①			①			①			②	②	
266 Royalties and licence fees		②					①						②	②	
268 Other business services		①					①	①		①	①		②	②	
287 Personal, cultural and recreational		①	①	①			②					①	①	②	
291 Government services, n.i.e		②					②						②	②	
982 Services not allocated		②					②						②	②	
300 Income		②					②						②	①	
310 Compensation of employees		②					②						②	①	
320 Investment Income		②					②						②	①	
379 Current transfers		②		①			②			①	①	②	①	①	
993 Current Account		②		①			②			①	①		①	①	
010 Current+Capital Account		②		②						②	②		②	②	

## 5.1.4. 1996

	BLEU	DK	D	GR	E	F	IRL	I	NL	A	P	FIN	S	UK	EUI*
100 Goods		②					②			①			②	②	
200 Services		①					②			①			②	②	
205 Transportation		②		②		②	①			①		②	②	②	
206 Sea transport		②		②		②	①			①		②	②	②	
210 Air transport		②		②		②	①			①		②	②	②	
214 Other transportation		①		②		②	①			①		②	②	②	
236 Travel		②	①				②						②	②	
981 Other Services		①					②						②	②	
245 Communication services		②				②	①						①	②	
249 Construction services		①		①			①						②	①	
253 Insurance services		②				②	①	①					②	②	
260 Financial services		②		①			①						①	②	
262 Computer and information services		②		①			①			①			②	②	
266 Royalties and licence fees		②					①						②	②	
268 Other business services		①					①	①		①	①		②	②	
287 Personal, cultural and recreational		①	①	①			②					①	①	②	
291 Government services, n.i.e		②					②						②	②	
982 Services not allocated		②					②						②	②	
300 Income		②					②						②	①	
310 Compensation of employees		②					②						②	①	
320 Investment Income		②					②						②	①	
379 Current transfers		②		①			②			①	①	②	①	①	
993 Current Account		②		①			②			①	①		①	①	
010 Current+Capital Account		②		②						②	②		②	②	

Note:

① Estimation affects all geographical zones

② Estimation affects a number of geographical zones

ES, FI did not provide any data on international organisations, which was estimated by Eurostat

DK and IE didn't provide any geographical breakdown of the World total, this breakdown was estimated by Eurostat

\* European Union Institutions

**5.2. Information on data sources used in this publication**

	National data source	New data used by Eurostat	Revised data used by Eurostat	Methodology applied at national level
<b>BLEU</b>	Banque Nationale de Belgique (BNB) Institut Monétaire Luxembourgeois (IML)	1996	1995	BPM5
<b>DENMARK</b>	Danmark Statistik	1996	1993 to 1995	BPM4
<b>GERMANY</b>	Deutsche Bundesbank	1996	1987 to 1995	BPM5
<b>GREECE</b>	Bank of Greece	1996	None	BPM4
<b>SPAIN</b>	Banco de España	1996	1992 to 1995	BPM5
<b>FRANCE</b>	Banque de France	1996	1995	BPM5
<b>IRELAND</b>	Central Statistical Office (CSO)	1996	1992 to 1995	BPM5
<b>ITALY</b>	Ufficio Italiano dei Cambi and Banca d'Italia	1996	None	BPM5
<b>NETHERLANDS</b>	De Nederlandsche Bank	1996	1992 to 1995	BPM5
<b>AUSTRIA</b>	Österreichische National Bank	1996	None	BPM4
<b>PORTUGAL</b>	Banco de Portugal	1996	1995	BPM5
<b>FINLAND</b>	Bank of Finland	1996	1995	BPM5
<b>SWEDEN</b>	Sveriges Riksbank	1996	None	BPM4
<b>UNITED KINGDOM</b>	Office for National Statistics (ONS)	1996	1995	BPM5 (partially)
<b>European Union Institutions</b>	Eurostat on the basis of "Balance of Payments of the European Union Institutions (1997)"	1996	1995	BPM5
<b>United States of America</b>	"Survey of Current Business (SCB)", U.S. Department of Commerce - Economics and statistics administration bureau of economic analysis. Publications of July 1997 and September 1997	1996	None	BPM4
<b>JAPAN</b>	Bank of Japan "Balance of Payments Monthly" (November 1997)	1996	None	BPM5

### 5.3. Description of tables

Tables of results are organised in sets. The organisation is the following:

**Tables 3.1. to 3.5.** constitute a first set of comparative tables concerning 1996 for the main items of the current account (*goods, services, income, current transfers, current account*) for EU-15, EUR-11, all Member States and the European Union Institutions in relation to 49 partner zones. Flows are presented corresponding to the most complete, recent, harmonised and detailed information available.

**Tables 4.1. to 4.3.** show a second set of tables for the year 1996 and concern only EU-15. For a detailed list of 14 services items and sub-items, flows are presented in relation to 49 partner zones. The European Union aggregate was calculated on the basis of the data reported to Eurostat by the fifteen Member States according to the questionnaires <sup>(1)</sup> following *BPM5* requirements.

**Tables 4.4. to 4.20.** concern only EU-15 for the period 1993 to 1996. For each of the 17 services items and sub-items, flows are presented in relation to the 49 partner zones. The European Union aggregate was calculated as for tables 4.1. to 4.3.

**Tables 4.21. to 4.67.** concern only EU-15. For the classification adopted and for the period 1993 to 1996, credit, debit and net flows are presented in relation to all partner zones.

**Tables 5.1 to 5.3.** show a set of tables for the year 1996 and concern only EUR-11. For a detailed list of 14 services items and sub-items, flows are presented in relation to 49 partner zones.

**Tables 5.4. to 5.48.** are equivalent to tables 4.21. to 4.67. but concern EUR-11 (period 1993 to 1996)

**Tables 6.1. to 20.49.** supply a group of separate sets of tables for each of the fifteen reporting economies. For the classification adopted, for all Member States and the European Union Institutions, for the period 1993 to 1996, credit, debit and net flows are presented in relation to the maximum number of partner zones available for each reporting economy.

**Tables 21.1 to 21.6.** present flows for the USA according to Eurostat's harmonised scheme. The period covered is 1993 to 1996 with the World, Intra EU-15, Extra EU-15, Intra EU-12, Extra EU-12 and Japan as partners .

**Tables 22.1. to 22.21.** presents flows for Japan according to Eurostat's harmonised scheme. The period covered is 1993 to 1996 with 21 zones as partners.

N.B.: In the tables, the partner *World* should be considered as the sum of *Intra EU*, *Extra EU* and *World not allocated* (not published).

Due to the rounding up from decimal numbers to whole numbers, there can be a slight difference between the sum of the sub-items and the aggregate item or between the credit figure minus the debit figure and the net.

(1) Balance of payments Vade mecum, August 1997

## 5.4. Formulae and acronyms used in the tables

### 5.4.1. Formulae

Formulae are indicated in the tables by footnotes.

In the formulae, the superscript represents the reporting entity, the subscript the partner entity. The acronym EU may be EU-15 or EU-12.

Net = Credit - Debit

$$\text{Asymmetry}_{\text{Intra EU}}^{\text{EU}} = \text{Credit}_{\text{Intra EU}}^{\text{EU}} - \text{Debit}_{\text{Intra EU}}^{\text{EU}} = \text{Net}_{\text{Intra EU}}^{\text{EU}}$$

### 5.4.2. Acronyms used

0	Figure between -0.5 Mio ECU and 0.5 Mio ECU
:	Data not available (missing data estimated by Eurostat) or considered non publishable by the Member State.



## II. ASPECTS MÉTHODOLOGIQUES

### 1. DIFFICULTES D'APPRECIATION DU MARCHE INTERNATIONAL DES SERVICES

#### 1.1. Enregistrement et évaluation

En raison de leur nature immatérielle, les échanges internationaux de services sont beaucoup plus difficiles à enregistrer que les échanges de marchandises. L'information est collectée par le biais de systèmes complexes qui allient des déclarations directes des entreprises, des enquêtes, le recensement des transactions bancaires et des estimations. Chaque Etat membre de l'Union européenne a mis en place des systèmes de collecte spécifiques.

L'enregistrement des services pose trois types de problèmes:

**Des problèmes conceptuels:** la définition même de certains services est délicate. Ceci concerne plus particulièrement les *assurances*. Bien que le *MBP5* recommande d'apprécier les services d'assurance en se basant sur la rémunération des services d'assurance incluse dans le total des primes reçues, les estimations relatives à cette rémunération ne sont pas encore entièrement prêtes dans tous les Etats membres. Jusqu'à présent et en l'absence de meilleures informations, les services d'assurance de certains Etats membres sont estimés, par convention, par la différence entre les primes reçues et les indemnités versées.

Pour la rubrique des *services de construction*, autre rubrique délicate, toute la difficulté consiste à dresser la limite avec les *investissements directs*. Par convention, si les flux de construction ne sont pas fournis ou s'ils sont considérés comme étant sous-estimés, Eurostat diminue les flux d'investissements directs à concurrence des montants estimés qui sont réaffectés aux services de construction.

**Des problèmes de transactions mixtes:** la valeur de certains services n'est pas connue en tant que telle, mais se trouve agrégée à celle d'autres transactions.

Ceci concerne particulièrement tous les services liés aux échanges de marchandises (transports, assurance transport, négoce international, services techniques connexes). Pour les *transports* et l'*assurance transports*, on réalise des estimations sur la base de taux de fret et de taux d'assurance, qui permettent de corriger les flux de marchandises enregistrés.

Ce problème concerne également les *services financiers*. Certains de ces services, perçus sous la forme de commissions, peuvent être identifiés. D'autres, qui ne sont pas identifiés en tant que tels, sont enregistrés avec les paiements d'intérêts dans la rubrique de la balance courante *revenu des investissements* ou avec les actifs négociés dans le *compte d'opérations financières*;

**Des problèmes d'identification des flux bruts:** nombre de services peuvent être payés par des mécanismes de compensation internationale (*postes et télécommunications, transports ferroviaire*)<sup>(1)</sup>. De plus, certaines transactions entre sociétés liées sont aussi réglées par un mécanisme de compensation. Dans ces deux cas, les paiements identifiés correspondent au résultat net d'un certain nombre de transactions qu'il est difficile d'appréhender. Selon les systèmes de collecte, des informations supplémentaires peuvent être demandées aux sociétés pour obtenir des flux bruts.

Tous ces problèmes risquent d'engendrer une sous-estimation des flux de services dans les balances des paiements.

#### 1.2. Problèmes liés à l'analyse des valeurs

Les seules statistiques disponibles sont des statistiques en valeur. Les évolutions constatées sur les flux et les soldes des services dépendent donc des volumes échangés, des prix du marché, des taux de change et des corrections effectuées. Les variations de prix et de taux sont souvent importantes et rendent l'analyse des flux en valeur plus délicate.

L'analyse des séries chronologiques ou les comparaisons entre les différents pays devraient donc tenir compte de variables telles que celles précitées, dès lors qu'elles ont un effet sur les tendances des statistiques publiées.

**Taux de change :** Les variations du dollar américain par rapport à l'écu jouent un rôle particulièrement important sur les évolutions des résultats de la balance des paiements de l'Union européenne. En effet, le dollar US comme monnaie de transaction et de formation des prix reste très important, les prix de certains types de services étant fixés en dollars US indépendamment du lieu de résidence des contractants.

**Prix :** Durant la dernière décennie, il y a eu de très forts mouvements des prix relatifs, rendant délicates les comparaisons d'évolution entre types de services.

(1) Par exemple, au lieu que chaque partie paie la totalité de l'encours de sa dette (flux bruts), une des parties ne paie que la différence entre ce qu'elle doit et ce qui lui est dû (flux nets).

Ainsi, le développement du volume des échanges de certains services liés à des technologies évoluant très rapidement (communications, informatique) n'apparaît pas très clairement dans les résultats en valeur, du fait d'une forte baisse des prix.

Les transports, comme les services de traitement de l'information, constituent des entrées intermédiaires pour les entreprises et la modification de leur prix se répercute sur la valeur de la production finale.

### 1.3. Problèmes de cohérence; asymétries

Bien que théoriquement établies selon une méthodologie internationalement acceptée, les balances de tous les pays du monde ne sont pas parfaitement compatibles, ni comparables. Les raisons de ce manque de comparabilité sont nombreuses. En voici quelques-unes:

- Tous les Etats ne disposent pas des mêmes moyens de recensement et d'exploitation de l'information et les particularités de collecte obligent parfois à s'écarter des normes recommandées (c'est le cas, par exemple, pour les "Assurances").
- Tous les Etats ne sont pas d'accord sur le traitement de certaines activités de longue durée (par exemple, les "Services de construction").
- L'accélération du processus d'intégration de l'économie mondiale et la multiplication des transactions entre sociétés liées rendent délicat le partage des flux entre services et revenus des investissements.
- En l'absence de nomenclature internationale détaillée des échanges de services, les mêmes dénominations de services ne recouvrent pas toujours les mêmes activités.

Les problèmes statistiques mentionnés ci-dessus engendrent des divergences statistiques entre les balances courantes des pays. Ces divergences sont appelées "asymétries". Plus spécifiquement, il existe:

*Des asymétries bilatérales:* le solde déclaré par une entité économique vis-à-vis d'une autre ne correspond pas au solde déclaré par son partenaire. La somme de ces soldes, appelée asymétrie bilatérale, devrait être nulle.

Cependant, une mauvaise allocation crée une asymétrie à un niveau détaillé de la nomenclature des rubriques qui peut être compensée à un niveau agrégé. De même, une mauvaise ventilation géographique crée une asymétrie bilatérale qui peut être compensée à un niveau agrégé de ventilation géographique.

*Des asymétries en termes d'agrégation géographique* le total mondial des crédits courants ne correspond pas au total mondial des débits alors qu'en théorie, ils devraient être égaux. La différence entre les crédits et débits courants est appelée *asymétrie* (ou discordance) *mondiale des paiements courants*.

## 2. CADRE CONCEPTUEL DE LA BALANCE DES PAIEMENTS

La balance des paiements enregistre les transactions entre les résidents et les non-résidents d'un pays pendant une période donnée.

Une *transaction* est définie par le *MBP5* comme un flux économique découlant de la création, de la transformation, de l'échange, du transfert ou de l'extinction d'une valeur économique et faisant intervenir un transfert de propriété de biens ou d'actifs financiers, la prestation de services ou la fourniture de travail et de capital.

Le *concept de résidence* du *MBP5* est identique à celui utilisé dans le Système de comptabilité nationale (*SCN*) de 1993. Ce concept n'est pas basé sur la nationalité ni sur un critère légal. Il l'est sur la notion de pôle d'intérêt économique. Une unité institutionnelle est dite résidente d'un pays lorsqu'elle a son pôle d'intérêt économique sur le territoire économique de ce pays pendant une durée d'au moins un an.

Selon le *MBP5*, le *territoire économique* d'un pays est la zone géographique administrée par un gouvernement, y compris les enclaves territoriales dans le reste du monde <sup>(1)</sup> (par exemple, les ambassades). En particulier, le territoire économique d'une organisation internationale se compose d'une enclave territoriale sur laquelle cette organisation a juridiction (par exemple, les Institutions de l'Union européenne dans les Etats membres d'accueil).

Les comptes de la balance des paiements sont tenus selon le *système d'enregistrement en partie double*, de telle manière que chaque transaction est - en principe - enregistrée dans les deux comptes, une fois en débit et une fois en crédit. Si, par exemple, un pays exporte des biens et reçoit des devises étrangères en échange, il enregistrera cette exportation au crédit du *compte des transactions courantes* (plus spécifiquement du compte des *biens*) et l'accroissement d'actif (devises étrangères) au débit du *compte de capital et d'opérations financières*.

Donc, moyennant un enregistrement complet et précis la balance générale des paiements (combinaison du compte des transactions courantes et du compte de

<sup>(1)</sup> En vue d'harmoniser la collecte des données, Eurostat demande aux Etats membres de l'UE d'utiliser, dans la zone UE, une classification "territoire BDP" associant de petits territoires. Cette classification est présentée à l'*annexe 4*.

capital et d'opérations financières) devrait, en tant qu'état financier, être égale à zéro. Mais dans la pratique, un solde comptable est utilisé pour compenser les *erreurs et omissions* survenant lors de l'enregistrement des transactions internationales.

Cela étant, comment peut-on parler de *surplus* et *déficits* de la balance des paiements?

Lorsque la balance des paiements est en équilibre ou en déséquilibre, il ne s'agit pas de la balance des paiements dans sa globalité mais simplement d'une de ses sous-balances, c'est-à-dire une rubrique ou une série de rubriques. Par exemple, le compte des biens affichera un déficit/surplus lorsque la valeur totale des biens importés sera supérieure/inférieure à la valeur totale des biens exportés.

### 3. NOMENCLATURE

La nomenclature utilisée dans la présente publication est basée sur les composantes standard du *MBP5* et sur la nomenclature des échanges de services, plus désagrégée, établie conjointement par Eurostat et l'OCDE et basée sur le même cadre conceptuel que le *MBP5*.

Comme il l'a déjà été mentionné dans l'introduction, la nomenclature publiée est en fait un compromis résultant de la transition du *MBP4* au *MBP5*. Elle est la nomenclature commune maximale qui pouvait être établie sur la base des résultats communiqués par les Etats membres dans les réponses aux nouveaux questionnaires *BDP* conjoints d'Eurostat et de l'OCDE à partir de 1992 (certains pays ont utilisé le *MBP5* mais d'autres ont encore utilisé le *MBP4*). Eurostat a tenu compte des données historiques existantes (jusqu'à 1991) organisées conformément à la nomenclature publiée antérieurement (compatible *MBP4*). C'est pourquoi il s'imposait de concevoir une correspondance entre l'ancien et le nouveau format qui soit la plus significative et la plus cohérente possible, en vue de permettre une utilisation optimale des informations historiques. Cette opération a également été déterminante pour la nomenclature finalement adoptée dans le présent rapport (*annexe 3*).

La présente publication contient des particularités qui ne s'inscrivent pas dans le droit fil des recommandations contenues dans le *MBP5*. Pour une meilleure compréhension de ces particularités, les postes sont d'abord définis sur la base de la nomenclature recommandée comme norme internationale dans le *MBP5* et la nomenclature conjointe Eurostat-OCDE des échanges de services (voir définitions ci-dessous) et les écarts par rapport à cette norme sont ensuite explicités dans la section suivante (*II.3.2. Particularités de la présente publication*).

### 3.1. Définition des postes

Les définitions suivantes sont basées sur le *MBP5* et sur la nomenclature conjointe Eurostat-OCDE des échanges de services.

Le *MBP5* divise la balance des paiements en deux sous-balances: le *compte des transactions courantes* et le *compte de capital et d'opérations financières*.

Dans le cadre de la présente publication, Eurostat se limitera au compte des transactions courantes et se bornera à donner une définition des postes publiés <sup>(1)</sup>.

#### 3.1.1. Compte des transactions courantes

Le compte des transactions courantes se subdivise en quatre composantes fondamentales: *les biens, les services, les revenus et les transferts courants*.

##### 3.1.1.1. Biens

Cette rubrique est généralement la principale du compte des transactions courantes. Les marchandises couvrent les *marchandises générales, l'or non monétaire* et, depuis la mise en oeuvre du *MBP5*, les *biens importés ou exportés pour transformation, les réparations de biens et les achats de biens dans les ports par les transporteurs*. La composante principale, les *marchandises générales*, recouvre tous les biens meubles faisant l'objet d'un transfert de propriété d'un résident à un non-résident et vice versa.

Dans le calcul de la balance des paiements, les exportations et les importations doivent s'entendre en valeur franco à bord (*f.a.b.*). Lorsqu'une valeur coût, assurance, fret (*c.a.f.*) est fournie (comme dans le cas des importations dans les statistiques du commerce extérieur), les composantes fret et assurance doivent faire l'objet d'une estimation distincte et être extraites des chiffres pour arriver à une valeur *f.a.b.*. Ces composantes sont alors enregistrées dans le compte des services.

C'est l'une des raisons pour lesquelles les statistiques sur le *commerce extérieur* et les chiffres de la *balance des paiements* relatifs aux *biens* présentent des divergences.

##### 3.1.1.2. Services

###### 3.1.1.2.1. Transports

La définition de cette rubrique est identique à celle figurant aux paragraphes 230 à 240 du *MBP5*. La définition générale est présentée au paragraphe 230:

"La rubrique des *transports* recouvre tous les services de cet ordre (*maritimes, aériens et autres*, notamment les transports terrestres et les transports par voie navigable intérieure, par voie spatiale et par oléoduc

(1) Pour plus de détails, le lecteur se reportera à la publication intitulée "Échanges internationaux de services, UE de 1987 à 1996", Eurostat, 1998.

ou gazoduc) fournis par les résidents d'une économie à ceux d'une autre économie. Il peut s'agir du transport de passagers, de l'acheminement de marchandises (fret), ou de la location (affrètement à temps) de moyens de transport avec leur équipage et des services auxiliaires et annexes qui s'y rapportent. Les activités connexes exclues de cette rubrique sont l'assurance du fret, qui s'enregistre dans les *services d'assurance*; les achats effectués dans les ports par les transporteurs ainsi que les réparations de matériel de transport, classés parmi les *biens*; les réparations d'ouvrages ferroviaires, d'installations portuaires et aéroportuaires, qui figurent à la rubrique *services de construction*; et les locations (affrètement à temps) de matériel de transport sans équipage, qui s'enregistrent dans les *autres services aux entreprises*."

La ventilation des *transports* est basée sur une classification croisée selon:

- a) le mode de transport: maritime, aérien ou autre (espace, rail, route, voies navigables intérieures et oléoducs/gazoducs);
- b) le type de service: transport de *passagers*, transport de *fret* et *autres services de transport auxiliaires et annexes*.

La présente publication présente des informations limitées à la ventilation par mode de transport. Des statistiques plus détaillées sur la classification sont présentées dans la publication intitulée *Échanges internationaux de services, UE de 1987 à 1996*, Eurostat, 1998.

### 3.1.1.2.2. Voyages

La définition de cette rubrique est identique à la définition des voyages énoncée aux paragraphes 241 à 251 du *MBP5*.

La définition générale est présentée aux paragraphes 242, 243 et 244:

"La rubrique des *voyages* recouvre essentiellement les biens et services fournis par une économie aux voyageurs au cours d'un séjour de moins d'un an sur le territoire de cette économie. Les biens et services sont acquis par le voyageur, pour son compte, ou lui sont fournis sans contrepartie, pour qu'il en fasse lui-même usage ou qu'il les cède à d'autres personnes. Cela exclut le transport international de voyageurs qui relève des services rendus aux passagers, à classer dans les *transports*.

Un voyageur est une personne qui séjourne moins d'un an sur le territoire d'une économie dont il n'est pas résident, pour quelque raison que ce soit, sauf dans les cas suivants: i) les personnes en poste sur une base militaire ou auprès d'un autre organe des administrations publiques de leur propre pays, ce qui inclut les diplomates et autre personnel d'ambassade; ii) les personnes à la charge d'une personne visée en

i). Les dépenses encourues par les personnes visées en i) et ii) sont enregistrées à la rubrique *services fournis ou reçus par les administrations publiques, n.c.a.*. Les dépenses encourues par des personnes qui exercent directement une activité productive pour une entité résidente de ladite économie, y compris les travailleurs saisonniers et frontaliers, s'inscrivent à la rubrique *voyages*. La règle d'un an ne s'applique pas aux étudiants ni aux patients qui reçoivent des soins médicaux, lesquels restent résidents de leur propre économie, quelle que soit la durée de leur séjour".

### 3.1.1.2.3. Services de communication

Selon le *MBP5* (paragraphe 253), cette rubrique comprend:

- les **télécommunications** qui englobent la transmission de sons, d'images et d'autres informations par téléphone, télex, télégramme, câble, radio ou télévision, satellite, courrier électronique, télécopie, etc., y compris les communications par réseaux, les téléconférences et les services d'appui;
- les **services de poste et de messagerie** qui recouvrent la levée, le transport et la distribution des lettres, journaux, périodiques, brochures et autres ouvrages imprimés, et des colis, ainsi que les services des guichets postaux et de location de boîtes postales.

### 3.1.1.2.4. Services de construction

La définition de cette rubrique est identique à celle des services de construction énoncée au paragraphe 254 du *MBP5*:

"Les *services de bâtiment et travaux publics* recouvrent les ouvrages exécutés dans le cadre de projets de construction et d'installation par les employés d'une entreprise en dehors de son territoire économique (les travaux durent généralement peu de temps; la règle d'un an est à appliquer avec souplesse). Les biens importés par l'entreprise en vue de la réalisation des projets doivent être inclus dans la valeur des services y afférents, et non au poste des biens, tandis que les dépenses effectuées sur place pour l'acquisition de fournitures, etc. sont à classer dans les *autres services aux entreprises*."

Sont exclus les projets exécutés par les filiales ou succursales à l'étranger des entreprises (considérées comme des investisseurs directs) et par certains bureaux établis sur place pour lesquels l'entreprise de construction "tient une série complète de comptes distincts de ses activités locales (états financiers, bilan, registre de ses transactions avec la société-mère), paie des impôts sur le revenu au pays d'accueil, a une présence physique importante, reçoit des fonds pour son travail pour son propre compte, etc." (paragraphe 78 du *MBP5*).

Les *services de construction* recouvrent globalement l'ensemble des biens et services faisant partie intégrante des contrats de construction; ils ont trait:

- a) aux travaux de préparation du site;
- b) aux travaux de construction et de finition de bâtiments;
- c) aux travaux de génie civil;
- d) à l'installation de machines et aux travaux d'assemblage;
- e) aux autres constructions: services de location d'équipement de construction ou de démolition avec opérateur, travaux de nettoyage extérieur de bâtiments, etc.

### 3.1.1.2.5. Services d'assurance

La définition de cette rubrique est identique à celle des *services d'assurance* énoncée aux paragraphes 255 à 257 du *MBP5*. Ils comprennent "les diverses formes d'assurances fournies aux non-résidents par les compagnies d'assurances résidentes (et vice versa)". Ils comprennent aussi les commissions des agents liées aux transactions d'assurance.

Les *services d'assurance* sont estimés ou évalués au montant des frais de service inclus dans le total des primes à recevoir et non au montant total des primes proprement dites. Les montants des primes brutes et des indemnités brutes sont enregistrés dans des postes pour mémoire.

Les différents types d'assurances couverts par cette définition sont:

- a) l'assurance vie et les fonds de pension,
- b) l'assurance du fret,
- c) les autres assurances directes,
- d) la réassurance,
- e) les services auxiliaires.

### 3.1.1.2.6. Services financiers

La définition de cette rubrique est identique à celle des *services financiers*, énoncée au paragraphe 258 du *MBP5*. "Les services financiers englobent les services d'intermédiation financière entre résidents et non-résidents et les services auxiliaires (à l'exclusion de ceux qui sont fournis par les compagnies d'assurances et les caisses de retraite). Cela comprend les commissions versées aux intermédiaires en rémunération des services afférents par exemple aux lettres de crédit, aux acceptations bancaires, aux lignes de crédit, au crédit-bail et aux transactions portant sur des avoirs en devises (dans ce dernier cas, la commission de service est égale à l'écart entre le taux médian et le taux acheteur ou vendeur). Entrent aussi dans cette catégorie les commissions et autres frais liés aux transactions sur titres - courtage, placements d'émissions, garanties, amortissements, accords d'échange financier (swaps), options et autres

instruments de couverture des marchés financiers, etc.; les commissions des courtiers sur les marchés à terme de marchandises; les services liés à la gestion des actifs, à l'administration et à la réglementation des marchés financiers, à la garde des titres, etc. Les commissions de service sur les achats de ressources du Fonds monétaire international sont incluses dans les paiements de services financiers effectués par une économie, tout comme les commissions (semblables à une commission d'engagement) liées aux soldes non utilisés dans le cadre d'accords de confirmation ou d'accords élargis approuvés par le *FMI*".

Sont exclus les services d'intermédiation financière indirectement mesurés (*SIFIM*) qui peuvent être imputés ou dérivés des différences entre les taux de référence et les taux réellement pratiqués en matière d'emprunts, de titres de créance ou de dépôts.

### 3.1.1.2.7. Services d'informatique et d'information

La définition de cette rubrique est identique à celle des *services d'informatique et d'information*, énoncée au paragraphe 259 du *MBP5*. "Les services d'informatique et d'information recouvrent les transactions entre résidents et non-résidents sur les services liés au traitement des données informatiques et des informations. Ce sont, notamment : la mise au point et la constitution de banques de données ainsi que l'établissement de séries chronologiques accessibles en ligne; le traitement de données, y compris les calculs y afférents, la fourniture de services de traitement de l'information en temps partagé ou pour une période spécifique (à l'heure), et la gestion à temps complet des équipements informatiques; la consultance en matériel; les applications de logiciels, ce qui comprend la conception, la mise au point et la programmation de systèmes répondant aux besoins particuliers des clients; la maintenance et la réparation des ordinateurs et du matériel périphérique; les services fournis par les agences de presse, notamment la communication d'informations, de photographies et d'articles de fond aux médias; enfin, les abonnements directs (individuels) aux journaux et périodiques."

### 3.1.1.2.8. Redevances et droits de licence

La définition de cette rubrique est identique à celle des *redevances et droits de licence*, énoncée au paragraphe 260 du *MBP5*. Cette rubrique recouvre "les flux de paiements et de recettes entre résidents et non-résidents qui sont liés à l'utilisation légale d'actifs incorporels non financiers non produits et de droits de propriété (tels que les brevets, les droits d'auteur, les marques de commerce, les procédés de fabrication industrielle, le franchisage, etc.) et à l'exploitation, dans le cadre d'accords de licence, des oeuvres originales ou des prototypes créés, tels que les manuscrits et films."

### 3.1.1.2.9. Autres services aux entreprises

Cette rubrique recouvre le même contenu que la rubrique *autres services aux entreprises* du MBP5 (paragraphe 261 à 264). La sous-rubrique résiduelle *services entre entreprises affiliées, n.c.a.* peut toutefois inclure des catégories supplémentaires de transactions. Elle inclut des secteurs extrêmement diversifiés tels que le *négoce international* et les *autres services liés au commerce, les services de location-exploitation ou les divers services aux entreprises, spécialisés et techniques*.

La présente publication se borne à produire des informations statistiques sur le poste global autres services aux entreprises.

### 3.1.1.2.10. Services personnels, culturels et relatifs aux loisirs

Selon le MBP5 (paragraphe 265), cette rubrique comprend:

- les *services audiovisuels et connexes* (qui recouvrent les services - et les commissions y afférentes - ayant trait à la production de films cinématographiques (films ou bandes vidéo), d'émissions de radio et de télévision (en direct ou enregistrées) et d'enregistrements musicaux. Sont inclus les droits de location perçus ou versés, les redevances perçues par les acteurs, metteurs en scène, producteurs, etc., résidents, pour les productions réalisées à l'étranger (ou par des non-résidents dans l'économie qui établit ses comptes), ainsi que les redevances au titre des droits de distribution cédés aux médias pour un nombre limité de représentations dans certaines régions. Figurent également dans cette catégorie les cachets versés aux acteurs, producteurs, etc., participant à des productions théâtrales ou musicales, à des événements sportifs, à des spectacles de cirque, etc., ainsi que les redevances au titre de droits de distribution (à la télévision, radio, etc.) afférents à ces activités. Sont exclus les achats (ventes) de films, programmes, enregistrements, compositions et livrets musicaux;

- les *autres services personnels, culturels et relatifs aux loisirs* (qui recouvrent les autres services personnels, culturels et récréatifs, tels que ceux qui sont associés aux musées, bibliothèques, archives et autres activités culturelles, sportives et récréatives. On y inscrit aussi les frais de services rendus à l'étranger (y compris les cours par correspondance) par des enseignants ou des médecins. Sont exclues toutes les dépenses effectuées par des voyageurs dans le cadre de leurs études ou d'un séjour pour raison de santé).

### 3.1.1.2.11. Services fournis ou reçus par les administrations publiques, n.c.a.

Cette rubrique, qui correspond à la définition qui en est donnée par le MBP5 (paragraphe 266), est "une catégorie résiduelle englobant les transactions de

services des administrations publiques (y compris celles des organisations internationales) qui ne figurent pas dans la nomenclature ci-dessus.

En font partie toutes les transactions des ambassades, des consulats, des unités militaires et des organes de défense avec les résidents de l'économie où ils sont situés et avec d'autres économies (en sont exclues les transactions avec les résidents des pays d'origine que représentent les ambassades et consulats, etc., de même que les transactions effectuées aux économats, bureaux de poste, etc. des ambassades, consulats, etc.). Il s'agit des transactions qui ont trait à la fourniture de biens et de services (tels que l'équipement des bureaux, l'électricité, l'eau et le gaz, les voitures officielles - utilisation et entretien des véhicules - et les réceptions officielles), les dépenses personnelles des diplomates et du personnel consulaire et des personnes qui sont à leur charge dans l'économie où ils sont en poste. On inclut aussi dans cette catégorie, avec les mêmes réserves que pour celles qui précèdent, les transactions qui sont effectuées par d'autres entités officielles établies dans une économie étrangère, comme les missions d'aide, les offices de tourisme, d'informations et de promotion, etc. Il s'y ajoute les transactions associées aux dépenses administratives générales, etc., qui ne sont pas comptabilisées ailleurs, ainsi que les transactions occasionnées par les services d'aide fournis par des organismes civils qui ne donnent lieu à aucun paiement et qui ont leur contre-écriture au poste des transferts; enfin, on y classe les transactions liées au stationnement de forces armées étrangères dans le cadre des dispositifs conjoints et à la présence de forces de maintien de la paix, par exemple celles de l'ONU".

### 3.1.1.3. Revenus

Cette rubrique se compose de deux volets principaux : la *rémunération des salariés* et le *revenu des investissements*.

#### 3.1.1.3.1. Rémunération des salariés

La *rémunération des salariés* comprend les salaires, traitements et autres prestations, en numéraire ou en nature, gagnés par les particuliers dans une économie autre que celle dont ils sont résidents (travailleurs frontaliers, saisonniers, salariés d'organisations internationales, etc.).

#### 3.1.1.3.2. Revenu des investissements

Le *revenu des investissements* enregistre les revenus que les résidents retirent de la propriété d'avoirs financiers (crédit) et les revenus que les non-résidents retirent de leurs avoirs financiers investis dans l'économie qui établit sa balance des paiements (débit). Ce type de revenu inclut les intérêts et dividendes sur les investissements directs, les investissements de portefeuille et les autres investissements.

### 3.1.1.4. Transferts courants

Les *transferts* englobent les transactions internationales dans lesquelles des biens, services ou actifs financiers sont transférés entre les résidents d'une économie et les résidents d'économies étrangères sans valeur économique en contrepartie. Les *transferts courants* comprennent deux secteurs: les *administrations publiques* et les *autres secteurs*.

#### • *Transferts courants des administrations publiques*

Les *transferts courants* sont inscrits en *transferts courants des administrations publiques* lorsque le gouvernement résident est le bénéficiaire ou l'émetteur. Il s'agit en particulier des contre-écritures des transactions entre les gouvernements résidents et les organisations internationales (par exemple, les contributions au budget des Institutions de l'Union européenne), entre les gouvernements résidents et les gouvernements d'économies étrangères (transferts en espèces et dons destinés à d'autres gouvernements ou provenant de ceux-ci) et entre les gouvernements résidents et des non-résidents privés (impôts, versements de pension, etc.).

#### • *Transferts courants des autres secteurs*

Les *transferts courants des autres secteurs* sont ceux dont les individus et les organisations non-gouvernementales résidents sont soit les émetteurs, soit les bénéficiaires. Ils incluent par exemple les envois de fonds des travailleurs, les cotisations des résidents aux régimes étrangers de sécurité sociale, etc.

## 3.2. Particularités de la présente publication

Ce numéro de la publication *Ventilation géographique des échanges courants* contient des données des Etats membres conformes au nouveau *Manuel de la balance des paiements (cinquième édition) publié par le FMI en 1993*. Etant donné toutefois que certains Etats membres doivent encore s'adapter aux nouvelles exigences (nouvelle méthodologie et ventilation géographique plus détaillée) pour arriver à produire un total pour l'Union européenne, la présente publication contient certaines particularités qui s'écartent quelque peu du *MBP5*.

### 3.2.1. Ventilation des services

La nomenclature publiée recouvre bon nombre des composantes types des services du *MBP5*, avec ventilation géographique des flux. Les exceptions sont:

Les sous-postes classés par mode de transport:

- *passagers* (207 - *transports maritimes*, 211 - *transports aériens*, 215 - *autres transports*);
- *fret* (208 - *transports maritimes*, 212 - *transports aériens*, 216 - *autres transports*);
- *autres* (209 - *transports maritimes*, 213 - *transports aériens*, 217 - *autres transports*).

Les sous-postes de la rubrique *voyages* (236):

- à *titre professionnel* (237); à *titre personnel* (240).

Les sous-postes des *autres services aux entreprises* (268):

- *négoce international* et *autres services liés au commerce* (269);
- *services de location-exploitation* (272);
- *divers services aux entreprises, spécialisés et techniques* (273).

Les sous-postes des *services personnels, culturels et relatifs aux loisirs* (287):

- *services audiovisuels et connexes* (288);
- *autres services personnels, culturels et relatifs aux loisirs* (289).

Si ces rubriques n'ont pas été incluses, c'est principalement parce que plusieurs pays ne sont pas encore en mesure de fournir des données ventilées géographiquement pour ces postes.

Pour des raisons d'ordre pratique, Eurostat a introduit deux nouvelles rubriques : la rubrique *autres services* (981) qui regroupe l'ensemble des services qui ne relèvent pas des rubriques *voyages* ou *transports* et la rubrique *services non alloués* (982) qui regroupe l'ensemble des services que les Etats membres n'ont pas pu affecter aux rubriques *voyages*, *transports* ou *autres services*.

En fait, le poste *autres services* était nécessaire pour établir le lien entre les deux périodes, jusqu'à 1991 dans le cadre méthodologique du *MBP4* et à partir de 1992 dans le nouveau cadre méthodologique du *MBP5* (même pour cette période plus récente, quelques pays ont fourni des données d'après le *MBP4*). Le poste *services non alloués* a été créé parce que chez certains Etats membres, la somme des montants fournis pour l'ensemble des sous-rubriques de services n'était pas égale au total du poste agrégé *services* (200).

### 3.2.2. Compte des transactions courantes et de capital

#### *Distinction entre transferts courants et transferts de capital*

Dès lors que nombre de pays n'ont pas encore été en mesure d'appliquer cette distinction, ils n'ont pas fourni de données distinctes pour le *compte de capital*. La solution provisoire retenue par Eurostat consiste à additionner le *compte de capital* et le *compte des transactions courantes* pour créer un poste intitulé *compte courant et de capital*.

De même, Eurostat a provisoirement inclus dans la rubrique *transferts courants* des tableaux, les *transferts sans contrepartie* du *MBP4* pour la période de 1992 à 1994 pour le Japon, pour la période de 1992 à 1995 pour les USA et pour les Etats membres qui n'ont pas opéré de distinction entre les transferts



courants et les transferts de capital. Ce point est précisé pour chaque pays dans un fascicule séparé: "Compilation guide: Deviation from the defined methodology for each reporting economy" annexe aux publications "Echanges internationaux de services - UE, 1987 - 1996" et "Ventilation géographique des échanges internationaux - UE, 1993 - 1996".

Outre la rubrique *compte des transactions courantes* telle qu'elle est définie dans le *MBP5*, la nomenclature publiée comporte donc aussi une rubrique *compte courant + de capital*, qui inclut ces deux types de transferts et qui correspond au *compte courant* tel qu'il est défini dans le *MBP4*.

A partir de 1992, les totaux de l'Union européenne (EU-12 et EU-15) et de l'Union Economique et Monétaire (EUR-11) relatifs à ces deux comptes sont des estimations. L'estimation correspondant au total du compte des transactions courantes de l'Union européenne (*MBP5*) est publiée, mais les estimations relatives aux Etats membres qui n'ont pas fourni les données correspondantes ne sont pas publiées, sauf indication contraire.

Des données plus détaillées seront publiées dans les éditions futures de la présente publication, à mesure qu'elles seront communiquées par les Etats membres déclarants.

Outre les exceptions précitées, la structure générale des tableaux du *chapitre III* correspond globalement au *MBP5*.

## 4. QUESTIONS LIEES A LA PRODUCTION DES DONNEES

### 4.1. Processus de production des données

Les banques nationales ou instituts statistiques fournissent chaque année à Eurostat des données par le truchement de questionnaires approuvés par l'ensemble des Etats membres et conçus pour répondre aux exigences du *MBP5*. Ces questionnaires sont inclus dans un document interne appelé *Vademecum de la balance des paiements* qui, outre les questionnaires, contient également le système de codification, les détails concernant le format et les supports, les échéances et les instructions sur les modalités de transmission des données.

Compte tenu de la période de transition que traversent tous les responsables de l'élaboration de la balance des paiements et eu égard à la nécessité d'adapter les systèmes actuels au nouveau *MBP5*, certains pays ne sont toujours pas en mesure de se conformer

entièrement aux exigences convenues avec Eurostat. Eurostat doit donc pratiquer plusieurs adaptations aux données originales fournies par les Etats membres afin de les harmoniser et de combler les lacunes en vue de produire un agrégat significatif pour l'UE. Le choix des postes et des zones partenaires publiés a été guidé par les informations disponibles dans la majorité des Etats membres ou dans les Etats membres qui ont le poids spécifique le plus élevé dans la balance des paiements globale de l'UE.

Les principales phases entre la réception des données et leur publication sont les suivantes:

#### ◆ Phase 1: Réception des données

Eurostat reçoit généralement les données sous deux types de formats : *Bopsta* (message *EDIFACT* <sup>(1)</sup>) et fichiers de feuille de calcul électronique ou de texte. Pour la présente publication, la plupart des pays ont utilisé pour la première fois le format *Bopsta* par courrier électronique, ce qui a engendré quelques problèmes de démarrage.

Certains Etats membres ont joint aux données une lettre explicative précisant les particularités des données. Ces explications sont très précieuses pour le processus d'harmonisation, dès lors qu'elles permettent de tenir compte des caractéristiques de chaque pays. Eurostat compile simultanément toutes les informations disponibles provenant de publications d'autres institutions et de ses propres publications trimestrielles et relatives aux investissements directs étrangers.

#### ◆ Phase 2: Vérification des données enregistrées

Eurostat effectue plusieurs types de contrôles de cohérence des données:

- contrôles internes: les données sont contrôlées au niveau des agrégats des zones géographiques et des postes;

- contrôles externes: les données sont comparées aux publications nationales et aux données trimestrielles reçues par Eurostat; un contrôle de cohésion avec le *MBP5* est également effectué en vue de faciliter l'harmonisation finale.

Sur la base du rapport de contrôle généré par Eurostat, les problèmes rencontrés avec les Etats membres et les solutions proposées sont discutés dans chaque Etat membre.

Pour résoudre les problèmes, les Etats membres préfèrent parfois faire un nouvel envoi portant sur l'ensemble ou une partie des données, ou fournir un complément d'information.

(1) Electronic Data Interchange For Administration, Commerce and Trade



Une fois l'accord bilatéral approuvé, Eurostat peut passer à la phase suivante.

#### ◆ Phase 3: Harmonisation, correction et estimation

Les données originales de chaque Etat membre sont adaptées en vue d'obtenir des séries de données harmonisées et comparables (entre pays et au fil du temps). L'objectif est de calculer les agrégats de l'Union européenne (EU-12/EU-15) et de l'Union Economique et Monétaire (EUR-11). Ces changements consistent principalement:

- à procéder à des reclassements entre postes;
- à produire des estimations des données manquantes, basées sur les données des autres Etats membres: soit en utilisant directement des chiffres-miroir, soit en utilisant la structure moyenne des Etat membres qui fournissent des informations pertinentes;
- à produire des estimations basées sur des séries antérieures ou postérieures.
- à apporter des corrections en vue d'une adéquation optimale des données originales avec le *MBP5*.

#### Ventilation par zone partenaire:

Les informations fournies en la matière par les Etats membres présentent des divergences d'ordre tant quantitatif que qualitatif.

La règle générale qui a servi de fil rouge à cette étude a consisté à préserver la cohérence avec les estimations des flux courants réalisées par Eurostat pour les partenaires que sont le Monde, Intra EU-15/12, Extra EU-15/12, les USA et le Japon. Ces estimations ont été publiées dans la publication d'Eurostat intitulée "*Échanges internationaux de services, UE de 1987 à 1996*, Eurostat, 1998".

Par ailleurs, certaines zones partenaires manquantes ont été reconstituées en appliquant différentes méthodes.

- Reconstitution à l'aide des détails fournis dans le questionnaire des pays correspondant aux zones manquantes (cas le plus fréquent).
- Reconstitution à l'aide de données provenant soit des questionnaires *BDP* d'Eurostat, soit de séries antérieures, soit de séries ultérieures. Dans ce dernier cas, Eurostat procède généralement à une extrapolation des séries antérieures ou à une rétropolation des séries ultérieures.
- Reconstitution à l'aide de données disponibles dans d'autres Etats membres.

- Reconstitution à l'aide de données disponibles dans une publication nationale.
- Reconstitution à l'aide de données disponibles dans des publications internationales: Eurostat (sources complémentaires telles que le commerce extérieur), *OCDE, FMI, OMC,...*

Cette phase d'harmonisation, de correction et d'estimation est suivie de nouveaux contrôles.

Cependant, l'ensemble des données brutes fournies par les Etats membres suffit largement pour obtenir des estimations correctes. Certains pays n'ont toutefois qu'une ventilation par zone partenaire limitée (voir *III.2. Disponibilité des données*).

Les détails concernant les corrections/estimations effectuées sont présentés dans un fascicule: "Compilation guide: Deviation from the defined methodology for each reporting economy" annexe aux publications "Echanges internationaux de services - UE, 1987 - 1996" et "Ventilation géographique des échanges internationaux - UE, 1993 - 1996".

#### ◆ Phase 4: Préparation des rapports de validation des données:

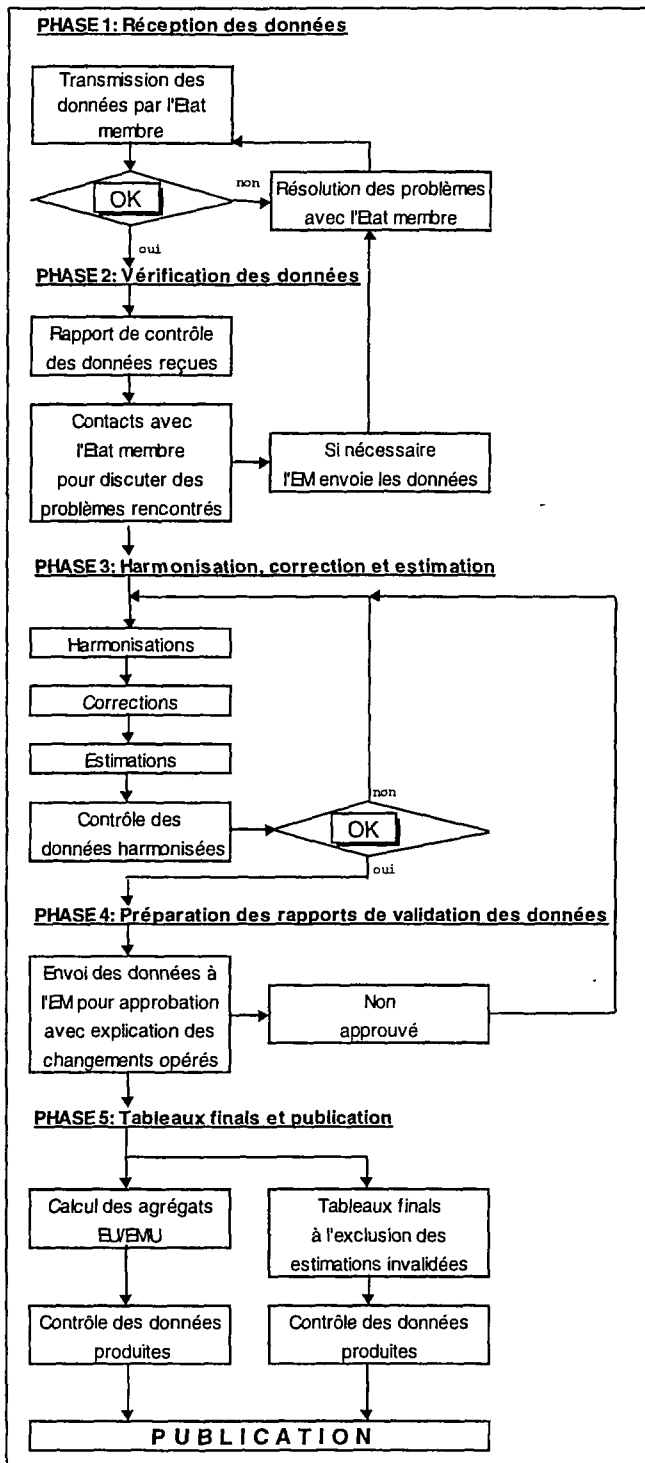
Les tableaux à publier sont envoyés à chaque Etat membre pour approbation. Ces tableaux sont accompagnés d'un rapport contenant des explications détaillées (avec exemples) concernant les corrections et estimations réalisées. La transparence est donc un objectif constant tout au long du processus de production des données.

Eurostat reçoit, dans un délai fixé, l'approbation officielle des responsables nationaux de l'élaboration de la balance des paiements. En cas d'approbation partielle, Eurostat ne publiera que la partie qui a reçu l'approbation de l'Etat membre. D'autres estimations relatives à l'agrégat EU-15/EU-12/EUR-11 sont publiées afin de fournir un ensemble complet de chiffres EU-15/EU-12/EUR-11.

#### ◆ Phase 5: Tableaux finals et publication

Après conversion des données en écus à l'aide du taux de change annuel moyen, les agrégats EU-15/EU-12/EUR-11 sont calculés et les tableaux par pays sont préparés en vue de leur publication, à l'exception des estimations invalidées (phase 4).

Enfin, un dernier contrôle est effectué avant la publication des données.



## 4.2. Calcul de la balance de l'Union européenne (EU-12 et EU-15) et fiabilité des données

A partir de 1992, les estimations de la balance des paiements EU-15 et EU-12 correspondent à la somme des quinze (ou des douze) Etats membres. L'agrégat de l'Union européenne est complété par la balance des paiements des Institutions de l'Union européenne. Certaines données ont été converties du format *MBP4*

au format *MBP5* à l'aide de la table de correspondance détaillée à l'*annexe 3*.

En vue d'élaborer les agrégats de l'Union européenne, Eurostat s'est servi des tableaux par pays. Outre les estimations faites au niveau des tableaux par pays, d'autres estimations se sont avérées nécessaires pour compléter certains postes manquants.

Dans les tableaux qui suivent figure une description des estimations qui ont été réalisées afin de calculer les agrégats de l'Union européenne. Chaque type d'estimation est représentée par un chiffre qui détaille le niveau de ventilation géographique modifiée. La méthode utilisée pour l'estimation est décrite dans la méthodologie nationale sous la rubrique signalée par ■ dans un fascicule: "Compilation guide: Deviation from the defined methodology for each reporting economy" annexe aux publications "Echanges internationaux de services - UE, 1987 - 1996" et "Ventilation géographique des échanges internationaux - UE, 1993 - 1996".

Afin d'analyser les transactions de l'Union européenne avec le reste du Monde, tous les flux Intra UE doivent être éliminés pour n'examiner que les flux Extra UE.

Les crédits Intra UE déclarés par les Etats membres devraient être égaux aux débits Intra UE qu'ils ont déclarés. La balance Intra UE n'est toutefois pas égale à zéro, en raison d'une série de facteurs.

### Mesure de l'asymétrie

La balance Intra UE est appelée asymétrie Intra UE et sert à mesurer la fiabilité des données (dans la formule, les exposants désignent l'entité déclarante et les indices l'entité partenaire).

$$\text{Asymétrie Intra UE} = \frac{\text{Crédit Intra UE}}{\text{Débit Intra UE}}$$

Le fait que la balance Intra UE ne soit pas nulle soulève la question de savoir quelle balance doit être choisie pour l'Union Européenne dans son ensemble.

Actuellement ce problème est analysé par un Groupe Technique d'experts selon un mandat du CMFB. Puisqu'une recommandation définitive n'existe pas encore, deux présentations de la balance UE sont données dans cette publication: par rapport à Extra UE et par rapport au Monde (i.e. incluant la balance Intra UE non nulle).

La fiabilité des données relatives aux services est satisfaisante au niveau agrégé. Mais plus la ventilation devient détaillée, plus les effets d'une mauvaise classification sont sensibles et plus l'asymétrie est forte. Il convient par conséquent de manier les données détaillées avec circonspection et de préférer les ordres de grandeur aux chiffres absolus.

## 5. CARACTÉRISTIQUES DES DONNÉES

### 5.1. Postes estimés pour les agrégats de l'UE/UEM

#### 5.1.1. 1993

	UEBL	DK	D	EL	E	F	IRL	I	NL	A	P	FIN	S	UK	IUE*
100 BIENS		2		2	2		2			1		2	2	2	
200 SERVICES		1		2	2		2			1		2	2	2	
205 Transports		2		2	2		1			1		2	2	2	
206 Transport maritime	1	2		2	2		1			1		2	2	2	
210 Transport aérien	1	2		2	2		1			1		2	2	2	
214 Autres transports	1	1		2	2		1			1		2	2	2	
236 Voyages		2	1	2	2		2					2	2	2	
981 Autres services		1		2	2		2					2	2	2	
245 Services de communication	1	2		2	2		1					2	2	2	
249 Services de construction		1		2	2		1					2	2	1	
253 Services d'assurance	1	2		2	2		1	1				2	2	2	
260 Services financiers		2		2	2		1					2	2	2	
262 Services d'informatique et d'information	1	2		2	2		1			1		2	2	2	
266 Redevances et droits de licences		2		2	2		1					2	2	2	
268 Autres services aux entreprises	1	1		2	2	1	1	1		1	1	1	2	2	
287 Serv. personnels, culturels et relatifs aux loisirs		1	1	2	1		2					1	2	2	
291 Serv. fournis/reçus par les admin. publiques, nca		2		2	2		2					2	2	2	
982 Services non alloués		2		2	2		2					2	2	2	
300 REVENUS	2	2		2	2		2					2	2	1	
310 Rémunération des salariés	2	2		2	2		2					2	2	1	
320 Revenu des investissements		2		2	2		2					2	2	1	
379 TRANSFERTS COURANTS	1	2		2	2	1	2			1	1	1	2	1	
993 COMPTE DES TRANSACTIONS COURANTES	1	2		2	2	1	2			1	1	1	2	1	
010 COMPTES COURANTS + CAPITAL	2	2				2				2	2	2		2	

#### 5.1.2. 1994

	UEBL	DK	D	EL	E	F	IRL	I	NL	A	P	FIN	S	UK	IUE*
100 BIENS		2		2			2			1			2	2	
200 SERVICES		1		2			2			1			2	2	
205 Transports		2		2			1			1			2	2	
206 Transport maritime	1	2		2			1			1			2	2	
210 Transport aérien	1	2		2			1			1			2	2	
214 Autres transports	1	1		2			1			1			2	2	
236 Voyages		2	1	2			2						2	2	
981 Autres services		1		2			2						2	2	
245 Services de communication	1	2		2			1						2	2	
249 Services de construction		1		2			1						2	1	
253 Services d'assurance	1	2		2			1	1					2	2	
260 Services financiers		2		2			1						2	2	
262 Services d'informatique et d'information	1	2		2			1			1			2	2	
266 Redevances et droits de licences		2		2			1						2	2	
268 Autres services aux entreprises	1	1		2		1	1	1		1	1	1	2	2	
287 Serv. personnels, culturels et relatifs aux loisirs		1	1	2			2					1	2	2	
291 Serv. fournis/reçus par les admin. publiques, nca		2		2			2						2	2	
982 Services non alloués		2		2		1	2						2	2	
300 REVENUS	2	2		2			2						2	1	
310 Rémunération des salariés	2	2		2			2						2	1	
320 Revenu des investissements		2		2			2						2	1	
379 TRANSFERTS COURANTS	1	2		2		1	2			1	1	1	2	1	
993 COMPTE DES TRANSACTIONS COURANTES	1	2		2		1	2			1	1	1	2	1	
010 COMPTES COURANTS + CAPITAL	2	2				2				2	2	2		2	

Note:

1 Estimation affectant toutes les zones géographiques

2 Estimation affectant certaines zones géographiques

ES, FI n'ont fourni aucune donnée concernant les organisations internationales, ces données ont été estimées par Eurostat

DK et IE n'ont fourni aucune ventilation géographique du total Monde, cette ventilation a été estimée par Eurostat

\* Institutions de l'Union Européenne

## 5.1.3. 1995

	UEBL	DK	D	EL	E	F	IRL	I	NL	A	P	FIN	S	UK	IUE*
100 BIENS		②					②			①		②	②	②	
200 SERVICES		①					②			①			②	②	
205 Transports		②		②		②	①			①		②	②	②	
206 Transport maritime		②		②		②	①			①		②	②	②	
210 Transport aérien		②		②		②	①			①		②	②	②	
214 Autres transports		①		②		②	①			①		②	②	②	
236 Voyages		②	①				②						②	②	
981 Autres services		①					②						②	②	
245 Services de communication		②				②	①						①	②	
249 Services de construction		①		①			①						②	①	
253 Services d'assurance		②				②	①	①					②	②	
260 Services financiers		②		①			①						①	②	
262 Services d'informatique et d'information		②		①			①			①			②	②	
266 Redevances et droits de licences		②					①						②	②	
268 Autres services aux entreprises		①					①	①		①	①		②	②	
287 Serv. personnels, culturels et relatifs aux loisirs		①	①	①			②					①	①	②	
291 Serv. fournis/reçus par les admin. publiques, nca		②					②						②	②	
982 Services non alloués		②					②						②	②	
300 REVENUS		②					②						②	①	
310 Rémunération des salariés		②					②						②	①	
320 Revenu des investissements		②					②						②	①	
379 TRANSFERTS COURANTS		②		①			②			①	①	②	①	①	
993 COMPTE DES TRANSACTIONS COURANTES		②		①			②			①	①		①	①	
010 COMPTES COURANTS + CAPITAL		②		②						②	②		②	②	

## 5.1.4. 1996

	UEBL	DK	D	EL	E	F	IRL	I	NL	A	P	FIN	S	UK	IUE*
100 BIENS		②					②			①			②	②	
200 SERVICES		①					②			①			②	②	
205 Transports		②		②		②	①			①		②	②	②	
206 Transport maritime		②		②		②	①			①		②	②	②	
210 Transport aérien		②		②		②	①			①		②	②	②	
214 Autres transports		①		②		②	①			①		②	②	②	
236 Voyages		②	①				②						②	②	
981 Autres services		①					②						②	②	
245 Services de communication		②				②	①						①	②	
249 Services de construction		①		①			①						②	①	
253 Services d'assurance		②				②	①	①					②	②	
260 Services financiers		②		①			①						①	②	
262 Services d'informatique et d'information		②		①			①			①			②	②	
266 Redevances et droits de licences		②					①						②	②	
268 Autres services aux entreprises		①					①	①		①	①		②	②	
287 Serv. personnels, culturels et relatifs aux loisirs		①	①	①			②					①	①	②	
291 Serv. fournis/reçus par les admin. publiques, nca		②					②						②	②	
982 Services non alloués		②					②						②	②	
300 REVENUS		②					②						②	①	
310 Rémunération des salariés		②					②						②	①	
320 Revenu des investissements		②					②						②	①	
379 TRANSFERTS COURANTS		②		①			②			①	①	②	①	①	
993 COMPTE DES TRANSACTIONS COURANTES		②		①			②			①	①		①	①	
010 COMPTES COURANTS + CAPITAL		②		②						②	②		②	②	

Note:

- ① Estimation affectant toutes les zones géographiques
- ② Estimation affectant certaines zones géographiques

ES, FI n'ont fourni aucune donnée concernant les organisations internationales, ces données ont été estimées par Eurostat

DK et IE n'ont fourni aucune ventilation géographique du total Monde, cette ventilation a été estimée par Eurostat

\* Institutions de l'Union Européenne

## 5.2. Information sur les données nationales utilisées dans cette publication

	Source des données nationales	Nouvelles données fournies à Eurostat	Données révisées fournies à Eurostat	Méthodologie appliquée au niveau national
<b>UEBL</b>	Banque Nationale de Belgique (BNB) Institut Monétaire Luxembourgeois (IML)	1996	1995	MBP5
<b>DANEMARK</b>	Danmark Statistik	1996	1993 à 1995	MBP4
<b>ALLEMAGNE</b>	Deutsche Bundesbank	1996	1987 à 1995	MBP5
<b>GRÈCE</b>	Bank of Greece	1996	aucune	MBP4
<b>ESPAGNE</b>	Banco de España	1996	1992 à 1995	MBP5
<b>FRANCE</b>	Banque de France	1996	1995	MBP5
<b>IRLANDE</b>	Central Statistical Office (CSO)	1996	1992 à 1995	MBP5
<b>ITALIE</b>	Ufficio Italiano dei Cambi et Banca d'Italia	1996	aucune	MBP5
<b>PAYS-BAS</b>	De Nederlandsche Bank	1996	1992 à 1995	MBP5
<b>AUTRICHE</b>	Österreichische National Bank	1996	aucune	MBP4
<b>PORTUGAL</b>	Banco de Portugal	1996	1995	MBP5
<b>FINLANDE</b>	Bank of Finland	1996	1995	MBP5
<b>SUÈDE</b>	Sveriges Riksbank	1996	aucune	MBP4
<b>ROYAUME-UNI</b>	Office for National Statistics (ONS)	1996	1995	MBP5 (partiellement)
<b>Institutions de l'Union Européenne</b>	Eurostat sur la base de la "Balance des paiements des Institutions de l'Union européenne (1997)"	1996	1995	MBP5
<b>Etats-Unis d'Amérique</b>	"Survey of Current Business (SCB)", U.S. Department of Commerce - Economics and statistics administration bureau of economic analysis. Publications of July 1997 and September 1997	1996	aucune	MBP4
<b>JAPON</b>	Bank of Japan "Balance of Payments Monthly" (November 1997)	1996	aucune	MBP5

### 5.3. Description des tableaux

Les tableaux sont organisés en séries de la manière suivante:

**Les tableaux 3.1. à 3.5.** qui constituent la première série de tableaux comparatifs, portent sur l'année 1996 et sont basés sur les principaux postes du compte des transactions courantes (*biens, services, revenus, transferts courants, compte des transactions courantes*) d'EU-15, d'EUR-11, de l'ensemble des Etats membres et des Institutions de l'Union européenne par rapport à 49 zones partenaires. Les flux présentés sont basés sur les informations les plus complètes, récentes, harmonisées et détaillées qui soient disponibles.

**Les tableaux 4.1. à 4.3.** qui constituent la deuxième série de tableaux, couvrent l'année 1996 et ne concernent qu'EU-15. Les flux d'une liste de 14 postes et sous-postes de services sont présentés par rapport à 49 zones partenaires. L'agrégat de l'Union européenne a été calculé sur la base des données déclarées à Eurostat par les quinze Etats membres conformément aux questionnaires <sup>(1)</sup> qui ont été conçus de manière à répondre aux exigences du *MBP5*.

**Les tableaux 4.4. à 4.20.** concernent seulement EU-15 pour la période de 1993 à 1996. Pour chacun des 17 postes et sous-postes de services, les flux sont présentés vis à vis de 49 zones partenaires. L'agrégat de l'Union européenne a été calculé comme pour les tableaux 4.1. à 4.3..

**Les tableaux 4.21. à 4.67.** ne concernent qu'EU-15. Le crédit, le débit et le solde des postes selon la classification adoptée, sont présentés par rapport à toutes les zones partenaires pour la période de 1993 à 1996.

**Les tableaux 5.1. à 5.3.** constituent une série de tableaux qui couvrent l'année 1996 et ne concernent qu'EUR-11. Les flux d'une liste de 14 postes et sous-postes de services sont présentés par rapport à 49 zones partenaires.

**Les tableaux 5.4. à 5.48.** sont équivalents aux tableaux 4.21. à 4.67., mais concernent EUR-11 (période de 1993 à 1996).

**Les tableaux 6.1. à 20.49.** présentent un groupe de tableaux distincts pour chacune des quinze économies déclarantes. Dans la classification adoptée, le crédit, le débit et le solde sont présentés pour tous les Etats membres et les institutions européennes par rapport au nombre maximum de zones partenaires disponibles pour chaque économie déclarante pour la période de 1993 à 1996.

**Les tableaux 21.1. à 21.6.** présentent les flux des USA conformément au schéma d'harmonisation d'Eurostat. La période couvre 1993 à 1996 avec le Monde, Intra EU-15, Extra EU-15, Intra EU-12, Extra EU-12 et le Japon comme partenaires.

**Les tableaux 22.1. à 22.21.** présentent les flux du Japon conformément au schéma d'harmonisation d'Eurostat. La période couvre 1993 à 1996 avec 21 zones comme partenaires.

N.B.: Dans les tableaux, le partenaire *Monde* doit être considéré comme la somme d'*Intra UE*, *Extra UE* et *Monde non alloué*.

Des différences dues aux arrondis peuvent apparaître entre la somme des composantes et l'agrégat correspondant ou entre la différence crédit - débit et le solde.

(1) Vade-mecum de la balance des paiements, août 1997.

## 5.4. Formules et acronymes utilisés dans les tableaux

### 5.4.1. Formules

Les formules sont indiquées dans les tableaux sous la forme de notes de bas de page.

Dans les formules, les exposants désignent l'entité déclarante et les indices, l'entité partenaire. L'acronyme UE désigne soit EU-15, soit EU-12.

Solde = Crédit - Débit

$$\text{Asymétrie}_{\text{Intra UE}}^{\text{UE}} = \text{Crédit}_{\text{Intra UE}}^{\text{UE}} - \text{Débit}_{\text{Intra UE}}^{\text{UE}} = \text{Solde}_{\text{Intra UE}}^{\text{UE}}$$

### 5.4.2. Acronymes utilisés

0	Chiffre compris entre -0,5 Mio écus et 0,5 Mio écus
:	Données non disponibles (données manquantes estimées par Eurostat) ou données considérées non publiables par l'Etat membre.







STATISTISCHE TABELLEN  
STATISTICAL TABLES  
TABLEAUX STATISTIQUES

# 1. Kodierungssystem und Datenverfügbarkeit

## BOP coding system

### Système de codification BDP

#### Posten / Items / Postes

Codes	Titel in Deutsch	English labels	Libellés français
100	Waren	Goods	Biens
200	Dienstleistungen	Services	Services
205	Transportleistungen	Transportation	Transport
206	Seetransportleistungen	Sea transport	Transports maritimes
210	Lufttransportleistungen	Air transport	Transports aériens
214	Sonstige Transportleistungen	Other transportation	Autres transports
236	Reiseverkehr	Travel	Voyages
981	Sonstige Dienstleistungen	Other services	Autres services
245	Kommunikationsleistungen	Communications services	Services de communication
249	Bauleistungen	Construction services	Services de construction
253	Versicherungsdienstleistungen	Insurance services	Services d'assurances
260	Finanzdienstleistungen	Financial services	Services financiers
262	EDV- und Informationsleistungen	Computer and information services	Services d'informatique et d'information
266	Patente und Lizenzen	Royalties and licence fees	Redevances et droits de licence
268	Sonst. unternehmensbezogene Dienstleist.	Other business services	Autres services aux entreprises
287	Dienstl. f. persönl. Zwecke, Kultur und Freiz.	Personal, cultural and recreational serv.	Serv. pers., culturels & relatifs aux loisirs
291	Regierungsleistungen, a.n.g.	Government services	Serv. fournis/reçus des admin. pub., n.c.a.
982	Nicht aufgliederte Dienstleistungen	Services not allocated	Services non alloués
300	Einkommen	Income	Revenus
310	Erwerbseinkommen	Compensation of employees	Rémunération des salariés
320	Vermögenseinkommen	Investment income	Revenu des investissements
379	Laufende Übertragungen	Current transfers	Transferts courants
993	Leistungsbilanz	Current account	Compte des transactions courantes
010	Leistungsbilanz + Vermögensübertragungen	Current + capital account	Compte des transactions courantes + capital

#### Meldeländer / Reporters / Déclarants

Codes	Titel in Deutsch	English labels	Libellés français
EU-15	Europäische Union mit 15 Mitgliedstaaten	European Union of 15 Member States	Union Européenne à 15 Etats membres
EU-12	Europäische Union mit 12 Mitgliedstaaten	European Union of 12 Member States	Union Européenne à 12 Etats membres
EUR-11	Wirtschafts- und Währungsunion mit 11 Mitgliedstaaten	Economic and Monetary Union of 11 Member States	Union Economique et Monétaire à 11 Etats membres
BLEU	Belgisch-luxemburgische Wirtschaftsunion	Belgo-Luxembourg Economic Union	Union Economique Belgo-Luxembourgeoise
DK	Dänemark	Denmark	Danemark
D	Deutschland	Germany	Allemagne
EL	Griechenland	Greece	Grèce
E	Spanien	Spain	Espagne
F	Frankreich	France	France
IRL	Irland	Ireland	Irlande
I	Italien	Italy	Italie
NL	Niederlande	Netherlands	Pays-Bas
A	Österreich	Austria	Autriche
P	Portugal	Portugal	Portugal
FIN	Finnland	Finland	Finlande
S	Schweden	Sweden	Suède
UK	Vereinigtes Königreich	United Kingdom	Royaume-Uni
EUI	Institutionen der Europäischen Union	European Union Institutions	Institutions de l'Union Européenne
US	Vereinigte Staaten von Amerika	United States of America	Etats-Unis d'Amérique
JP	Japan	Japan	Japon

**Geographische Aufgliederung**

**WELT**  
 INTRA EU-15  
 EXTRA EU-15  
 INTRA EU-12  
 EXTRA EU-12  
**EFTA**  
**Sonstige europäische Länder**  
   Tschechische Republik  
   Ungarn  
   Polen  
   Rußland  
   Türkei  
**Afrika**  
   Nordafrika  
   Marokko  
   Sonstige afrikanische Länder  
**Amerika**  
   Kanada  
   Vereinigte Staaten von Amerika  
   Mittelamerikanische Länder  
     Mexiko  
   Südamerikanische Länder  
     Argentinien  
     Brasilien  
**Asien**  
   Länder des Nahen und Mittleren Ostens  
   Sonstige Länder des Nahen und Mittleren Ostens  
   Sonstige asiatische Länder  
     China  
     Indien  
     Japan  
**Australien, Ozeanien und sonstige Gebiete**  
   Australien  
   Neuseeland  
 Internationale Organisationen  
 OECD-Länder  
 Mittel- und osteuropäische Länder  
 NAFTA  
 AKP-Länder  
 OPEC  
 Mittelmeerraum-Länder  
 Maghreb-Länder  
 Mashrek-Länder  
 NICs1  
 NICs2A  
 NICs2LA  
 ASEAN  
 GUS  
 MERCOSUR

**Geographical breakdown**

**WORLD**  
 INTRA EU-15  
 EXTRA EU-15  
 INTRA EU-12  
 EXTRA EU-12  
**EFTA**  
**Other European countries**  
   Czech Republic  
   Hungary  
   Poland  
   Russia  
   Turkey  
**Africa**  
   North Africa  
   Morocco  
   Other African countries  
**America**  
   Canada  
   United States of America  
   Central American countries  
     Mexico  
   South American countries  
     Argentina  
     Brazil  
**Asia**  
   Near and Middle East countries  
   Other Near and Middle East countries  
   Other Asian countries  
     China  
     India  
     Japan  
**Australia, Oceania and other countries**  
   Australia  
   New Zealand  
 International organisations  
 OECD countries  
 Central and Eastern Europe countries  
 NAFTA  
 ACP countries  
 OPEC  
 Mediterranean Basin  
 Maghreb countries  
 Mashrek countries  
 NICS1  
 NICS2A  
 NICS2LA  
 ASEAN  
 CIS  
 MERCOSUR

**Ventilation géographique**

**MONDE**  
 INTRA EU-15  
 EXTRA EU-15  
 INTRA EU-12  
 EXTRA EU-12  
**AELE**  
**Autres pays européens**  
   République tchèque  
   Hongrie  
   Pologne  
   Russie  
   Turquie  
**Afrique**  
   Afrique du Nord  
   Maroc  
   Autres pays africains  
**Amérique**  
   Canada  
   Etats-Unis d'Amérique  
   Pays d'Amérique Centrale  
     Mexique  
   Pays d'Amérique du Sud  
     Argentine  
     Brésil  
**Asie**  
   Pays du Proche et du Moyen-Orient  
   Autres pays du Proche-Orient et du Moyen-Orient  
   Autres pays d'Asie  
     Chine  
     Inde  
     Japon  
**Australie, Océanie et autres territoires**  
   Australie  
   Nouvelle-Zélande  
 Organisations Internationales  
 OCDE  
 Pays d'Europe Centrale et Orientale  
 ALENA  
 ACP  
 OPEP  
 Bassin méditerranéen  
 Pays du Maghreb  
 Pays du Mashrek  
 NPI1  
 NPI2A  
 NPI2LA  
 ANASE  
 CEI  
 MERCOSUR

**INHALT DER VERÖFFENTLICHTEN GEBIETE**  
**CONTENTS OF PUBLISHED ZONES**  
**CONTENU DES ZONES PUBLIEES**

**WELT**
**EU-12 - 12 Länder + 2 Körperschaften -**

BLEU	Belgisch-luxemburgische Wirtschaftsunion
DK	Dänemark
D	Deutschland
EL	Griechenland
E	Spanien
F	Frankreich
IRL	Irland
I	Italien
NL	Niederlande
P	Portugal
UK	Vereinigtes Königreich
EUI	Institutionen der Europäischen Union Intra EU-12 nicht aufgliedert

**EU-15 - 15 Länder + 2 Körperschaften -**

BLEU	Belgisch-luxemburgische Wirtschaftsunion
DK	Dänemark
D	Deutschland
EL	Griechenland
E	Spanien
F	Frankreich
IRL	Irland
I	Italien
NL	Niederlande
A	Österreich
P	Portugal
FIN	Finnland
S	Schweden
UK	Vereinigtes Königreich
EUI	Institutionen der Europäischen Union Intra EU-15 nicht aufgliedert

**EUR-11 - 11 Länder + 1 Körperschaft -**

BLEU	Belgisch-luxemburgische Wirtschaftsunion
D	Deutschland
E	Spanien
F	Frankreich
IRL	Irland
I	Italien
NL	Niederlande
A	Österreich
P	Portugal
FIN	Finnland
EUI	Institutionen der Europäischen Union

**WORLD**
**EU-12 - 12 countries + 2 entities -**

Belgo-Luxembourg
Economic Union
Denmark
Germany
Greece
Spain
France
Ireland
Italy
Netherlands
Portugal
United Kingdom
European Union Institutions
Intra EU-12 not allocated

**EU-15 - 15 countries + 2 entities -**

Belgo-Luxembourg
Economic Union
Denmark
Germany
Greece
Spain
France
Ireland
Italy
Netherlands
Austria
Portugal
Finland
Sweden
United Kingdom
European Union Institutions
Intra EU-15 not allocated

**EUR-11 - 11 countries + 1 entity -**

Belgo-Luxembourg
Economic Union
Germany
Spain
France
Ireland
Italy
Netherlands
Austria
Portugal
Finland
European Union Institutions

**MONDE**
**EU-12 - 12 pays + 2 entités -**

Union Economique
Belgo-Luxembourgeoise
Danemark
Allemagne
Grèce
Espagne
France
Irlande
Italie
Pays-Bas
Portugal
Royaume-Uni
Institutions de l'Union européenne
Intra EU-12 non alloué

**EU-15 - 15 pays + 2 entités -**

Union Economique
Belgo-Luxembourgeoise
Danemark
Allemagne
Grèce
Espagne
France
Irlande
Italie
Pays-Bas
Autriche
Portugal
Finlande
Suède
Royaume-Uni
Institutions de l'Union européenne
Intra EU-15 non alloué

**EUR-11 - 11 pays + 1 entité -**

Union Economique
Belgo-Luxembourgeoise
Allemagne
Espagne
France
Irlande
Italie
Pays-Bas
Autriche
Portugal
Finlande
Institutions de l'Union européenne

<b>Extra EU-15</b>		<b>Extra EU-15</b>		<b>Extra EU-15</b>	
<b>EFTA</b>		<b>EFTA</b>		<b>AELE</b>	
CH	Schweiz		Switzerland		Suisse
IS	Island		Iceland		Islande
LI	Liechtenstein		Liechtenstein		Liechtenstein
NO	Norwegen		Norway		Norvège
<b>Sonstige europäische Länder</b>		<b>Other European countries</b>		<b>Autres pays européens</b>	
AD	Andorra		Andorra		Andorre
AL	Albanien		Albania		Albanie
BA	Bosnien-Herzegowina		Bosnia-Herzegovina		Bosnie-Herzégovine
BG	Bulgarien		Bulgaria		Bulgarie
BY	Weißrußland		Belarus		Bélarus
CY	Zypern		Cyprus		Chypre
CZ	Tschechische Republik		Czech Republic		République tchèque
GI	Gibraltar		Gibraltar		Gibraltar
HR	Kroatien		Croatia		Croatie
HU	Ungarn		Hungary		Hongrie
MD	Moldau		Moldova		Moldavie
MK	Mazedonien		Macedonia		Macédoine
MT	Malta		Malta		Malte
PL	Polen		Poland		Pologne
RO	Rumänien		Romania		Roumanie
RU	Rußland		Russia		Russie
SI	Slowenien		Slovenia		Slovénie
SK	Slowakei		Slovakia		Slovaquie
TR	Türkei		Turkey		Turquie
UA	Ukraine		Ukraine		Ukraine
VA	Vatikanstadt		Vatican City State		Etat de la Cité du Vatican
YU	Serbien und Montenegro		Serbia and Montenegro		Serbie et Monténégro
<b>Baltische Länder</b>		<b>Baltic countries</b>		<b>Pays Baltes</b>	
EE	Estland		Estonia		Estonie
LT	Litauen		Lithuania		Lituanie
LV	Lettland		Latvia		Lettonie

<b>AFRIKA</b>		<b>AFRICA</b>		<b>AFRIQUE</b>	
<b>Nordafrika</b>		<b>North Africa</b>		<b>Afrique du Nord</b>	
DZ	Algerien		Algeria		Algérie
EG	Ägypten		Egypt		Égypte
LY	Libyen		Libya		Lybie
MA	Marokko		Morocco		Maroc
TN	Tunesien		Tunisia		Tunisie
<b>Sonstige afrikanische Länder</b>		<b>Other African countries</b>		<b>Autres pays africains</b>	
AO	Angola		Angola		Angola
BF	Burkina Faso		Burkina Faso		Burkina Faso
BI	Burundi		Burundi		Burundi
BJ	Benin		Benin		Bénin
BW	Botsuana		Botswana		Botswana
CF	Zentralafrikanische Republik		Central African Republic		République centrafricaine
CG	Kongo		Congo		Congo
CI	Côte d'Ivoire		Cote d'Ivoire		Côte d'Ivoire
CM	Kamerun		Cameroon		Cameroun
CV	Kap Verde		Cape Verde		Cap-Vert
DJ	Dschibuti		Djibouti		Djibouti
ER	Eritrea		Eritrea		Erythrée
ET	Äthiopien		Ethiopia		Ethiopie
GA	Gabun		Gabon		Gabon
GH	Ghana		Ghana		Ghana
GM	Gambia		Gambia		Gambie
GN	Guinea		Guinea		Guinée
GQ	Äquatorialguinea		Equatorial Guinea		Guinée équatoriale
GW	Guinea-Bissau		Guinea Bissau		Guinée-Bissau
IO	Britisches Gebiet im Indischen Ozean		British Indian Ocean territory		Territoire britannique de l'océan Indien
KE	Kenia		Kenya		Kenya
KM	Komoren		Comoros		Comores
LR	Liberia		Liberia		Libéria
LS	Lesotho		Lesotho		Lesotho
MG	Madagaskar		Madagascar		Madagascar
ML	Mali		Mali		Mali
MR	Mauretanien		Mauritania		Mauritanie
MU	Mauritius		Mauritius		Maurice
MW	Malawi		Malawi		Malawi
MZ	Mosambik		Mozambique		Mozambique
NA	Namibia		Namibia		Namibie
NE	Niger		Niger		Niger
NG	Nigeria		Nigeria		Nigéria
RW	Ruanda		Rwanda		Rwanda
SC	Seychellen		Seychelles		Seychelles
SD	Sudan		Sudan		Soudan
SH	St Helena		St Helena		Sainte-Hélène
SL	Sierra Leone		Sierra Leone		Sierra Leone
SN	Senegal		Senegal		Sénégal
SO	Somalia		Somalia		Somalie
ST	Sao Tome und Principe		Sao Tome and Principe		Sao Tomé et Príncipe
SZ	Swasiland		Swaziland		Swaziland
TD	Tschad		Chad		Tchad
TG	Togo		Togo		Togo
TZ	Tansania		Tanzania		Tanzanie
UG	Uganda		Uganda		Ouganda
ZA	Republik Südafrika		Republic of South Africa		Afrique du Sud
ZM	Sambia		Zambia		Zambie
ZR	Zaire		Zaire		Zaire
ZW	Simbabwe		Zimbabwe		Zimbabwe

<b>AMERICA</b>		<b>AMERICA</b>		<b>AMERIQUE</b>	
<b>Nordamerikanische Länder</b>		<b>North American countries</b>		<b>Pays d'Amérique du Nord</b>	
CA	Kanada	Canada		Canada	
US	Vereinigte Staaten von Amerika	United States of America		Etats-Unis d'Amérique	
<b>Mittelamerikanische Länder</b>		<b>Central American countries</b>		<b>Pays d'Amérique Centrale</b>	
AG	Antigua und Barbuda	Antigua and Barbuda		Antigua et Barbuda	
AI	Anguilla	Anguilla		Anguilla	
AN	Niederländische Antillen	Netherlands Antilles		Antilles néerlandaises	
AW	Aruba	Aruba		Aruba	
BB	Barbados	Barbados		Barbade	
BM	Bermuda	Bermuda		Bermudes	
BS	Bahamas	Bahamas		Bahamas	
BZ	Belize	Belize		Belize	
CR	Costa Rica	Costa Rica		Costa Rica	
CU	Kuba	Cuba		Cuba	
DM	Dominika	Dominica		Dominique	
DO	Dominikanische Republik	Dominican Republic		République dominicaine	
GD	Grenada	Grenada		Grenade	
GT	Guatemala	Guatemala		Guatemala	
HN	Honduras	Honduras		Honduras	
HT	Haiti	Haiti		Haïti	
JM	Jamaica	Jamaica		Jamaïque	
KN	St Kitts und Nevis	St Kitts and Nevis		Saint-Christophe-et-Nevis	
KY	Kaimaninseln	Cayman Islands		Iles Caïmans	
LC	St Lucia	St Lucia		Sainte-Lucie	
MS	Montserrat	Montserrat		Montserrat	
MX	Mexiko	Mexico		Mexique	
NI	Nicaragua	Nicaragua		Nicaragua	
PA	Panama	Panama		Panama	
SV	El Salvador	El Salvador		Salvador	
TC	Turks- und Caicosinseln	Turks and Caicos Islands		Iles Turks et Caïcos	
TT	Trinidad und Tobago	Trinidad & Tobago		Trinité et Tobago	
VC	St Vincent	St Vincent		Saint-Vincent	
VG	Britische Jungferinseln und Monserrat	British Virgin Islands		Iles Vierges britanniques	
VI	Amerikanische Jungferinseln	Virgin Islands of the US		Iles Vierges américaines	
<b>Südamerikanische Länder</b>		<b>South American countries</b>		<b>Pays d'Amérique du Sud</b>	
AR	Argentinien	Argentina		Argentine	
BO	Bolivien	Bolivia		Bolivie	
BR	Brasilien	Brazil		Brésil	
CL	Chile	Chile		Chili	
CO	Kolumbien	Colombia		Colombie	
EC	Ecuador	Ecuador		Equateur	
FK	Falklandinseln	Falkland Islands		Iles Falkland	
GY	Guyana	Guyana		Guyane	
PE	Peru	Peru		Pérou	
PY	Paraguay	Paraguay		Paraguay	
SR	Suriname	Suriname		Surinam	
UY	Uruguay	Uruguay		Uruguay	
VE	Venezuela	Venezuela		Vénézuéla	

<b>ASIEN</b>		<b>ASIA</b>		<b>ASIE</b>	
<b>Länder des Nahen und Mittleren Ostens</b>		<b>Near and Middle East countries</b>		<b>Pays du Proche et Moyen-Orient</b>	
IL	Israel	Israel		Israël	
IR	Iran	Iran		Iran	
<b>Länder des Arabischen Golfs</b>		<b>Gulf Arabian countries</b>		<b>Pays arabes du Golfe</b>	
AE	Vereinigte Arabische Emirate	United Arab Emirates		Emirats Arabes Unis	
BH	Bahrain	Bahrain		Bahrein	
IQ	Irak	Iraq		Irak	
KW	Kuwait	Kuwait		Koweït	
OM	Oman	Oman		Oman	
QA	Katar	Qatar		Qatar	
SA	Saudi-Arabien	Saudi Arabia		Arabie Saoudite	
YE	Jemen	Yemen		Yémen	
<b>Sonstige Länder des Nahen und Mittleren Ostens</b>		<b>Other Near and Middle East countries</b>		<b>Autres pays du Proche et Moyen-Orient</b>	
AM	Armenien	Armenia		Arménie	
AZ	Aserbaischan	Azerbaijan		Azerbaïdjan	
GE	Georgien	Georgia		Géorgie	
JO	Jordanien	Jordan		Jordanie	
LB	Libanon	Lebanon		Liban	
SY	Syrien	Syria		Syrie	
W1	Gaza und Jericho	Gaza and Jericho		Gaza et Jéricho	
<b>Sonstige asiatische Länder</b>		<b>Other Asian countries</b>		<b>Autres pays d'Asie</b>	
AF	Afghanistan	Afghanistan		Afghanistan	
BD	Bangladesh	Bangladesh		Bangladesh	
BN	Brunei Darussalam	Brunei Darussalam		Brunei Darussalam	
BT	Bhutan	Bhutan		Bhoutan	
MM	Myanmar (Birma)	Myanmar (Burma)		Myanmar (Birmanie)	
CN	China	China		Chine	
HK	Hong Kong	Hong Kong		Hong-Kong	
ID	Indonesien	Indonesia		Indonésie	
IN	Indien	India		Inde	
JP	Japan	Japan		Japon	
KG	Kirgistan	Kyrgyzstan		Kirghistan	
KH	Kambodscha (Kamputschea)	Cambodia (Kampuchea)		Cambodge (Kampuchéa)	
KP	Korea, Demokratische Volksrepublik (Nordkorea)	Korea, Democratic People's Republic of (North Korea)		République populaire de Corée (Corée du Nord)	
KR	Korea, Republik (Südkorea)	Korea, Republic of (South Korea)		République de Corée (Corée du Sud)	
KZ	Kasachstan	Kazakhstan		Kazakhstan	
LA	Laos	Laos		Laos	
LK	Sri Lanka	Sri Lanka		Sri Lanka	
MN	Mongolei	Mongolia		Mongolie	
MO	Macau	Macao		Macao	
MV	Malediven	Maldives		Maldives	
MY	Malaysia	Malaysia		Malaisie	
NP	Nepal	Nepal		Népal	
PH	Philippinen	Philippines		Philippines	
PK	Pakistan	Pakistan		Pakistan	
SG	Singapur	Singapore		Singapour	
TH	Thailand	Thailand		Thaïlande	
TJ	Tadschikistan	Tajikistan		Tadjikistan	
TM	Turkmenistan	Turkmenistan		Turkménistan	
TW	Taiwan	Taiwan		Taiwan	
UZ	Usbekistan	Uzbekistan		Ouzbékistan	
VN	Vietnam	Vietnam		Vietnam	



<b>Australien, Ozeanien und sonstige Gebiete</b>		<b>Australia, Oceania and other territories</b>		<b>Australie, Océanie et autres territoires</b>	
AU	Australien	Australia		Australie	
FJ	Fidschi	Fiji		Fidji	
FM	Mikronesien	Micronesia (Federated States of)		Iles Micronésie	
KI	Kiribati	Kiribati		Kiribati	
MH	Marshall Inseln	Marshall Islands		Iles Marshall	
MP	Marianen	Northern Mariana Islands		Iles Marianne du Nord	
NR	Nauru	Nauru		Nauru	
NZ	Neuseeland	New Zealand		Nouvelle-Zélande	
PG	Papua-Neuguinea	Papua New Guinea		Papouasie-Nouvelle-Guinée	
PN	Pitcairn	Pitcairn		Pitcairn	
PW	Belau	Palau		Palau	
SB	Salomonen	Solomon Islands		Iles Salomon	
TO	Tonga	Tonga		Tonga	
TV	Tuvalu	Tuvalu		Tuvalu	
VU	Vanuatu	Vanuatu		Vanuatu	
WS	Westsamoa	Western Samoa		Samoa occidentales	
<b>Australisch-Ozeanien</b>		<b>Australian Oceania</b>		<b>Océanie australienne</b>	
CC	Kokosinseln (Keelinginseln)	Cocos Island (Keeling)		Iles des Cocos (Keeling)	
CX	Weihnachtsinseln	Christmas Island		Iles Christmas	
HM	Heard und McDonaldinseln	Heard and McDonald Island		Iles Heard et McDonald	
NF	Norfolkinseln	Norfolk Island		Iles Norfolk	
<b>Amerikanisch-Ozeanien</b>		<b>American Oceania</b>		<b>Océanie américaine</b>	
AS	Amerikanisch-Samoa	American Samoa		Samoa américaines	
GU	Guam	Guam		Guam	
UM	Sonstige zu Amerikanisch-Ozeanien gehörende Amerikanische Außengebiete	US Minor Islands		Iles mineures éloignées des Etats-Unis	
<b>Neuseeländisch-Ozeanien</b>		<b>New Zealand Oceania</b>		<b>Océanie néo-zélandaise</b>	
CK	Cookinseln	Cook Islands		Iles Cook	
NU	Niue	Niue		Iles Nioué	
<del>TK</del>	Tokelau	Tokelau		Iles Tokelau	
<b>Polargebiete</b>		<b>Polar regions</b>		<b>Régions polaires</b>	
AQ	Antarktis	Antarctica		Antarctique	
BV	Bouvetinseln	Bouvet Island		Iles Bouvet	
GS	Südgeorgien und Südliche Sandwichinseln	South Georgia and the South Sandwich Islands		Géorgie du Sud et Iles Sandwich du Sud	
TF	Französische Südgebiete	French Southern Territories		Terres antarctiques françaises	
<b>Nicht europäische internationale Organisation</b>		<b>International Organisations excluding European Union Institutions</b>		<b>Organisations Internationales non-européennes</b>	
<b>UN Organisationen</b>		<b>United Nations Organisations</b>		<b>Organisation des Nations Unies</b>	
	IWF		IMF		FMI
	WTO		WTO		OMC
	IBRD		IBRD		BIRD
	IDA		IDA		AID
	Übrige UN-Organisationen		Other UN Organisations		Autres organisations NU
OECD		OECD		OCDE	
BIZ		BIS		BRI	
IADB		IADB		BID	
AfDB		AfDB		BAfD	
AsDB		AsDB		BAsD	
EBRD		EBRD		BERD	
Andere internationale Organisationen		Other International Organisations		Autres organisations internationales	

<b>OECD*</b>		<b>OECD*</b>		<b>OCDE*</b>	
AT	Österreich	Austria		Autriche	
AU	Australien	Australia		Australie	
BE	Belgien	Belgium		Belgique	
CA	Kanada	Canada		Canada	
CH	Schweiz	Switzerland		Suisse	
CZ	Tschechische Republik	Czech. Republic		République Tchèque	
DE	Deutschland	Germany		Allemagne	
DK	Dänemark	Denmark		Danemark	
ES	Spanien	Spain		Espagne	
FI	Finnland	Finland		Finlande	
FR	Frankreich	France		France	
GB	Vereinigtes Königreich	United Kingdom		Royaume-Uni	
GR	Griechenland	Greece		Grèce	
IE	Irland	Ireland		Irlande	
IS	Island	Iceland		Islande	
IT	Italien	Italy		Italie	
JP	Japan	Japan		Japon	
LU	Luxemburg	Luxembourg		Luxembourg	
MX	Mexiko	Mexico		Mexique	
NL	Niederlande	Netherlands		Pays-Bas	
NO	Norwegen	Norway		Norvège	
NZ	Neuseeland	New Zealand		Nouvelle-Zélande	
PT	Portugal	Portugal		Portugal	
SE	Schweden	Sweden		Suède	
TR	Türkei	Turkey		Turquie	
US	Vereinigte Staaten von Amerika	United States of America		Etats-Unis d'Amérique	
<b>Mittel- und osteuropäische Länder</b>		<b>Countries from Central and Eastern Europe</b>		<b>Pays d'Europe centrale et orientale</b>	
AL	Albanien	Albania		Albanie	
BA	Bosnien-Herzegowina	Bosnia-Herzegovina		Bosnie-Herzégovine	
BG	Bulgarien	Bulgaria		Bulgarie	
CZ	Tschechische Republik	Czech. Republic		République Tchèque	
EE	Estland	Estonia		Estonie	
HR	Kroatien	Croatia		Croatie	
HU	Ungarn	Hungary		Hongrie	
LT	Litauen	Lithuania		Lituanie	
LV	Lettland	Latvia		Lettonie	
MK	Mazedonien	Macedonia		Macédoine	
PL	Polen	Poland		Pologne	
RO	Rumänien	Romania		Roumanie	
SI	Slowenien	Slovenia		Slovénie	
SK	Slowakei	Slovakia		Slovaquie	
YU	Serbien und Montenegro	Serbia and Montenegro		Serbie et Monténégro	
<b>NAFTA*</b>		<b>NAFTA*</b>		<b>ALENA*</b>	
CA	Kanada	Canada		Canada	
MX	Mexiko	Mexico		Mexique	
US	Vereinigte Staaten von Amerika	United States of America		Etats-Unis d'Amérique	

(\*) Siehe Anhang 2  
See Annex 2  
Voir Annexe 2

<b>AKP*</b>		<b>ACP*</b>		<b>ACP*</b>	
<u>Afrikanische AKP-Länder</u>		<u>African ACP countries</u>		<u>Pays ACP d'Afrique</u>	
AO	Angola		Angola		Angola
BF	Burkina Faso		Burkina Faso		Burkina Faso
BI	Burundi		Burundi		Burundi
BJ	Benin		Benin		Bénin
BW	Botsuana		Botswana		Botswana
CF	Zentralafrikanische Republik		Central African Republic		République centrafricaine
CG	Kongo		Congo		Congo
CI	Côte d'Ivoire		Côte d'Ivoire		Côte d'Ivoire
CM	Kamerun		Cameroon		Cameroun
CV	Kap Verde		Cape Verde		Cap-Vert
DJ	Dschibuti		Djibouti		Djibouti
ER	Eritrea		Eritrea		Erythrée
ET	Äthiopien		Ethiopia		Ethiopie
GA	Gabun		Gabon		Gabon
GH	Ghana		Ghana		Ghana
GM	Gambia		Gambia		Gambie
GN	Guinea		Guinea		Guinée
GQ	Äquatorialguinea		Equatorial Guinea		Guinée équatoriale
GW	Guinea-Bissau		Guinea Bissau		Guinée-Bissau
KE	Kenia		Kenya		Kenya
KM	Komoren		Comoros		Comores
LR	Liberia		Liberia		Libéria
LS	Lesotho		Lesotho		Lesotho
MG	Madagaskar		Madagascar		Madagascar
ML	Mali		Mali		Mali
MR	Mauritanien		Mauritania		Mauritanie
MU	Mauritius		Mauritius		Maurice
MW	Malawi		Malawi		Malawi
MZ	Mosambik		Mozambique		Mozambique
NA	Namibia		Namibia		Namibie
NE	Niger		Niger		Niger
NG	Nigeria		Nigeria		Nigéria
RW	Ruanda		Rwanda		Rwanda
SC	Seychellen		Seychelles		Seychelles
SD	Sudan		Sudan		Soudan
SL	Sierra Leone		Sierra Leone		Sierra Leone
SN	Senegal		Senegal		Sénégal
SO	Somalia		Somalia		Somalie
ST	São Tome und Príncipe		São Tome and Príncipe		São Tome et Príncipe
SZ	Swasiland		Swaziland		Swaziland
TD	Tschad		Chad		Tchad
TG	Togo		Togo		Togo
TZ	Tansania		Tanzania		Tanzanie
UG	Uganda		Uganda		Ouganda
ZM	Sambia		Zambia		Zambie
ZR	Zaire		Zaire		Zaire
ZW	Simbabwe		Zimbabwe		Zimbabwe

(\*) Siehe Anhang 2

See Annex 2

Voir Annexe 2

<u>AKP-Länder des Karibischen Raums</u>		<u>Caribbean ACP countries</u>		<u>Pays ACP des Caraïbes</u>	
AG	Antigua und Barbuda	Antigua and Barbuda		Antigua et Barbuda	
BB	Barbados	Barbados		Barbade	
BS	Bahamas	Bahamas		Bahamas	
BZ	Belize	Belize		Belize	
DM	Dominika	Dominica		Dominique	
DO	Dominikanische Republik	Dominican Republic		République dominicaine	
GD	Grenada	Grenada		Grenade	
GY	Guyana	Guyana		Guyana	
HT	Haiti	Haiti		Haïti	
JM	Jamaika	Jamaica		Jamaïque	
KN	St. Kitts und Nevis	St Kitts and Nevis		Saint-Christophe-et-Nevis	
LC	St. Lucia	St Lucia		Sainte-Lucie	
SR	Surinam	Surinam		Surinam	
TT	Trinidad und Tobago	Trinidad and Tobago		Trinité et Tobago	
VC	St. Vincent und die Grenadinen	St Vincent and the Grenadines		Saint-Vincent et Grenadines	
<u>AKP-Länder des Pazifischen Ozeans</u>		<u>Pacific ACP countries</u>		<u>Pays ACP du Pacifique</u>	
FJ	Fidschi	Fiji		Fidji	
KI	Kiribati	Kiribati		Kiribati	
PG	Papua-Neuguinea	Papua New Guinea		Papouasie-Nouvelle-Guinée	
SB	Salomonen	Solomon Islands		Iles Salomon	
TO	Tonga	Tonga		Tonga	
TV	Tuvalu	Tuvalu		Tuvalu	
VU	Vanuatu	Vanuatu		Vanuatu	
WS	Westsamoa	Western Samoa		Samoa occidentales	
<u>OPEC*</u>		<u>OPEC*</u>		<u>OPEP*</u>	
AE	Vereinigte Arabische Emirate	United Arab Emirates		Emirats Arabes Unis	
DZ	Algerien	Algeria		Algérie	
GA	Gabun	Gabon		Gabon	
ID	Indonesien	Indonesia		Indonésie	
IQ	Irak	Iraq		Irak	
IR	Iran	Iran		Iran	
KW	Kuwait	Kuwait		Koweït	
LY	Libyen	Libya		Libye	
NG	Nigeria	Nigeria		Nigéria	
QA	Katar	Qatar		Qatar	
SA	Saudi-Arabien	Saudi Arabia		Arabie saoudite	
VE	Venezela	Venezuela		Vénézuela	
<u>Mittelmeerraum</u>		<u>Mediterranean Basin</u>		<u>Bassin méditerranéen</u>	
AL	Albanien	Albania		Albanie	
BA	Bosnien-Herzegowina	Bosnia-Herzegovina		Bosnie-Herzégovine	
CY	Zypern	Cyprus		Chypre	
DZ	Algerien	Algeria		Algérie	
EG	Ägypten	Egypt		Egypte	
GI	Gibraltar	Gibraltar		Gibraltar	
HR	Kroatien	Croatia		Croatie	
IL	Israel	Israel		Israël	
JO	Jordanien	Jordan		Jordanie	
LB	Libanon	Lebanon		Liban	
LY	Libyen	Libya		Lybie	
MA	Marokko	Morocco		Maroc	
MK	Mazedonien	Macedonia		Macédoine	
MT	Malta	Malta		Malte	
SI	Slowenien	Slovenia		Slovénie	
SY	Syrien	Syria		Syrie	
TN	Tunesien	Tunisia		Tunisie	
TR	Türkei	Turkey		Turquie	
YU	Serbien und Montenegro	Serbia and Montenegro		Serbie et Monténégro	
W1	Gaza und Jericho	Gaza and Jericho		Gaza et Jéricho	

(\*) Siehe Anhang 2  
 See Annex 2  
 Voir Annexe 2

<b>Maghreb-Länder</b>		<b>Countries from Maghreb</b>		<b>Pays du Maghreb</b>	
DZ	Algerien	Algeria		Algérie	
MA	Marokko	Morocco		Maroc	
TN	Tunesien	Tunisia		Tunisie	
<b>Maschrek-Länder</b>		<b>Countries from Mashrek</b>		<b>Pays du Machrek</b>	
EG	Ägypten	Egypt		Egypte	
JO	Jordanien	Jordan		Jordanie	
LB	Libanon	Lebanon		Liban	
SY	Syrien	Syria		Syrie	
W1	Gaza und Jericho	Gaza and Jericho		Gaza et Jéricho	
<b>NICs1*</b>		<b>NICs1*</b>		<b>NPI1*</b>	
HK	Hongkong	Hong Kong		Hong-Kong	
KR	Korea, Republik (Süd korea)	Korea, Republic of (South Korea)		République de Corée (Corée du Sud)	
SG	Singapur	Singapore		Singapour	
TW	Taiwan	Taiwan		Taiwan	
<b>NICs2A*</b>		<b>NICs2A*</b>		<b>NPI2A*</b>	
MY	Malaysia	Malaysia		Malaisie	
PH	Philippinen	Philippines		Philippines	
TH	Thailand	Thailand		Thaïlande	
<b>NICs2LA*</b>		<b>NICs2LA*</b>		<b>NPI2AL*</b>	
AR	Argentinien	Argentina		Argentine	
BR	Brasilien	Brazil		Brésil	
CL	Chile	Chile		Chili	
MX	Mexiko	Mexico		Mexique	
<b>ASEAN*</b>		<b>ASEAN*</b>		<b>ANASE*</b>	
BN	Brunei Darussalam	Brunei Darussalam		Brunei Darussalam	
ID	Indonesien	Indonesia		Indonésie	
MY	Malaysia	Malaysia		Malaisie	
PH	Philippinen	Philippines		Philippines	
SG	Singapur	Singapore		Singapour	
TH	Thailand	Thailand		Thaïlande	
<b>GUS*</b>		<b>CIS*</b>		<b>CEI*</b>	
AM	Armenien	Armenia		Arménie	
AZ	Aserbaidtschan	Azerbaijan		Azerbaïdjan	
BY	Weißrußland	Belarus		Bélarus	
GE	Georgien	Georgia		Géorgie	
KG	Kirgistan	Kyrgyzstan		Kirghistan	
KZ	Kasachstan	Kazakhstan		Kazakhstan	
MD	Moldau	Moldova		Moldavie	
RU	Rußland	Russia		Russie	
TJ	Tadschikistan	Tajikistan		Tadjikistan	
TM	Turkmenistan	Turkmenistan		Turkménistan	
UA	Ukraine	Ukraine		Ukraine	
UZ	Usbekistan	Uzbekistan		Ouzbékistan	
<b>MERCOSUR*</b>		<b>MERCOSUR*</b>		<b>MERCOSUR*</b>	
AR	Argentinien	Argentina		Argentine	
BR	Brasilien	Brazil		Brésil	
PY	Paraguay	Paraguay		Paraguay	
UY	Uruguay	Uruguay		Uruguay	

(\*) Siehe Anhang 2  
See Annex 2  
Voir Annexe 2

**2. Datenverfügbarkeit / Data availability / Disponibilité des données**

Partner / Partner / Partenaire	Meldeland / Reporter / Déclarant									
	EUR-11	EU-15	EU-12	BLEU	DK	D	EL	E	F	IRL
WORLD	93-96	93-96	93-96	93-96	:	93-96	93-96	93-96	93-96	93-96
INTRA EU-15	:	93-96	:	93-96	:	93-96	93-96	93-96	93-96	:
EXTRA EU-15	:	93-96	:	93-96	:	93-96	93-96	93-96	93-96	:
INTRA EU-12	:	:	93-96	93-96	:	93-96	93-96	93-96	93-96	:
EXTRA EU-12	:	:	93-96	93-96	:	93-96	93-96	93-96	93-96	:
EFTA (4 countries)	93-96	93-96	93-96	93-96	:	93-96	95-96	93-96	93-96	:
Other European countries	93-96	93-96	93-96	93-96	:	93-96	95-96	94-96	93-96	:
Czech Republic	93-96	93-96	93-96	93-96	:	93-96	95-96	94-96	93-96	:
Hungary	93-96	93-96	93-96	93-96	:	93-96	95-96	94-96	93-96	:
Poland	93-96	93-96	93-96	93-96	:	93-96	95-96	94-96	93-96	:
Russia	93-96	93-96	93-96	93-96	:	93-96	95-96	94-96	93-96	:
Turkey	93-96	93-96	93-96	93-96	:	93-96	95-96	94-96	93-96	:
Africa	93-96	93-96	93-96	93-96	:	93-96	95-96	94-96	93-96	:
North African countries	93-96	93-96	93-96	93-96	:	93-96	95-96	94-96	93-96	:
Morocco	93-96	93-96	93-96	93-96	:	93-96	95-96	94-96	93-96	:
Other African countries	93-96	93-96	93-96	93-96	:	93-96	95-96	94-96	93-96	:
America	93-96	93-96	93-96	93-96	:	93-96	95-96	94-96	93-96	:
Canada	93-96	93-96	93-96	93-96	:	93-96	95-96	94-96	93-96	:
USA	93-96	93-96	93-96	93-96	:	93-96	93-96	93-96	93-96	:
Central American countries	93-96	93-96	93-96	93-96	:	93-96	95-96	94-96	93-96	:
Mexico	93-96	93-96	93-96	93-96	:	93-96	95-96	94-96	93-96	:
South American countries	93-96	93-96	93-96	93-96	:	93-96	95-96	94-96	93-96	:
Argentina	93-96	93-96	93-96	93-96	:	93-96	95-96	94-96	93-96	:
Brazil	93-96	93-96	93-96	93-96	:	93-96	95-96	94-96	93-96	:
Asia	93-96	93-96	93-96	93-96	:	93-96	95-96	94-96	93-96	:
Near & Middle East countries	93-96	93-96	93-96	93-96	:	93-96	95-96	94-96	93-96	:
Other Near & Middle East countries	93-96	93-96	93-96	93-96	:	93-96	:	94-96	93-96	:
Other Asian countries	93-96	93-96	93-96	93-96	:	93-96	95-96	94-96	93-96	:
China	93-96	93-96	93-96	93-96	:	93-96	95-96	94-96	93-96	:
India	93-96	93-96	93-96	93-96	:	93-96	95-96	94-96	93-96	:
Japan	93-96	93-96	93-96	93-96	:	93-96	93-96	93-96	93-96	:
Australia, Oceania & other countries	93-96	93-96	93-96	93-96	:	93-96	95-96	94-96	93-96	:
Australia	93-96	93-96	93-96	93-96	:	93-96	95-96	94-96	93-96	:
New Zealand	93-96	93-96	93-96	93-96	:	93-96	95-96	94-96	93-96	:
International organisations	93-96	93-96	93-96	93-96	:	93-96	96	93-96	95-96	:
OECD countries	93-96	93-96	93-96	93-96	:	93-96	95-96	94-96	93-96	:
Central and Eastern Europe countries	93-96	93-96	93-96	93-96	:	93-96	:	94-96	93-96	:
NAFTA	93-96	93-96	93-96	93-96	:	93-96	95-96	94-96	93-96	:
ACP countries	93-96	93-96	93-96	93-96	:	93-96	:	94-96	93-96	:
OPEC	93-96	93-96	93-96	93-96	:	93-96	:	94-96	93-96	:
Mediterranean Basin	93-96	93-96	93-96	93-96	:	93-96	:	94-96	93-96	:
Maghreb countries	93-96	93-96	93-96	93-96	:	93-96	:	94-96	93-96	:
Mashrek countries	93-96	93-96	93-96	93-96	:	93-96	:	94-96	93-96	:
NICS1	93-96	93-96	93-96	93-96	:	93-96	:	94-96	93-96	:
NICS2A	93-96	93-96	93-96	93-96	:	93-96	:	94-96	93-96	:
NICS2LA	93-96	93-96	93-96	93-96	:	93-96	:	94-96	93-96	:
ASEAN	93-96	93-96	93-96	93-96	:	93-96	:	94-96	93-96	:
CIS countries	93-96	93-96	93-96	93-96	:	93-96	:	94-96	93-96	:
MERCOSUR	93-96	93-96	93-96	93-96	:	93-96	:	94-96	95-96	:

":" Liegt nicht vor / ":" not available / ":" non disponible

Meldeland / Reporter / Déclarant										Partner / Partner / Partenaire
I	NL	A	P	FIN	S	UK	EUI	USA	JP	
93-96	93-96	93-96	93-96	93-96	93-96	93-96	93-96	93-96	93-96	WORLD
93-96	93-96	93-96	93-96	93-96	:	93-96	93-96	96	95-96	INTRA EU-15
93-96	93-96	93-96	93-96	93-96	:	93-96	93-96	96	95-96	EXTRA EU-15
93-96	93-96	:	93-96	95-96	:	93-96	93-96	93-95	93-94	INTRA EU-12
93-96	93-96	:	93-96	95-96	:	93-96	93-96	93-95	93-94	EXTRA EU-12
93-96	93-96	93-96	93-96	93-96	:	93-96	93-96	:	:	EFTA (4 countries)
93-96	93-96	93-96	93-96	94-96	:	93-96	93-96	:	95-96	Other European countries
93-96	93-96	93-96	94-96	94-96	:	95-96	93-96	:	:	Czech Republic
93-96	93-96	93-96	94-96	94-96	:	:	93-96	:	:	Hungary
93-96	93-96	93-96	94-96	94-96	:	93-96	93-96	:	:	Poland
93-96	93-96	93-96	93-96	94-96	:	93-96	93-96	:	95-96	Russia
93-96	93-96	93-96	93-96	94-96	:	93-96	93-96	:	:	Turkey
93-96	93-96	93-96	93-96	94-96	:	93-96	93-96	:	:	Africa
93-96	93-96	93-96	93-96	94-96	:	:	93-96	:	:	North African countries
93-96	93-96	93-96	93-96	94-96	:	:	93-96	:	:	Morocco
93-96	93-96	93-96	93-96	94-96	:	:	93-96	:	:	Other African countries
93-96	93-96	93-96	93-96	94-96	:	93-96	93-96	:	:	America
93-96	93-96	93-96	93-96	94-96	:	93-96	93-96	:	95-96	Canada
93-96	93-96	93-96	93-96	93-96	:	93-96	93-96	:	93-96	USA
93-96	93-96	93-96	93-96	94-96	:	:	93-96	:	:	Central American countries
93-96	93-96	95-96	93-96	94-96	:	93-96	93-96	:	95-96	Mexico
93-96	93-96	93-96	93-96	94-96	:	:	93-96	:	:	South American countries
93-96	93-96	93-96	93-96	94-96	:	:	93-96	:	:	Argentina
93-96	93-96	93-96	93-96	94-96	:	:	93-96	:	95-96	Brazil
93-96	93-96	93-96	93-96	94-96	:	93-96	93-96	:	:	Asia
93-96	93-96	93-96	93-96	94-96	:	:	93-96	:	:	Near & Middle East countries
93-96	93-96	93-96	93-96	94-96	:	:	93-96	:	:	Other Near & Middle East countries
93-96	93-96	93-96	93-96	94-96	:	:	93-96	:	95-96	Other Asian countries
93-96	93-96	93-96	93-96	94-96	:	93-96	93-96	:	95-96	China
93-96	93-96	93-96	93-96	94-96	:	93-96	93-96	:	:	India
93-96	93-96	93-96	93-96	93-96	:	93-96	93-96	93-96	:	Japan
93-96	93-96	93-96	93-96	94-96	:	93-96	93-96	:	:	Australia, Oceania & other countries
93-96	93-96	93-96	93-96	94-96	:	93-96	93-96	:	95-96	Australia
93-96	93-96	93-96	93-96	94-96	:	93-96	93-96	:	95-96	New Zealand
93-96	93-96	93-96	93-96	:	:	93-96	93-96	:	95-96	International organisations
93-96	93-96	93-96	93-96	94-96	:	93-96	93-96	:	95-96	OECD countries
93-96	93-96	93-96	93-96	94-96	:	93-96	93-96	:	:	Central and Eastern Europe countries
93-96	93-96	93-96	93-96	94-96	:	93-96	93-96	:	95-96	NAFTA
93-96	93-96	93-96	93-96	94-96	:	93-96	93-96	:	:	ACP countries
93-96	93-96	93-96	93-96	94-96	:	93-96	93-96	:	:	OPEC
93-96	93-96	93-96	93-96	94-96	:	:	93-96	:	:	Mediterranean Basin
93-96	93-96	93-96	93-96	94-96	:	:	93-96	:	:	Maghreb countries
93-96	93-96	93-96	93-96	94-96	:	:	93-96	:	:	Mashrek countries
93-96	93-96	93-96	93-96	94-96	:	93-96	93-96	:	96	NICS1
93-96	93-96	93-96	93-96	94-96	:	95-96	93-96	:	96	NICS2A
93-96	93-96	93-96	93-96	94-96	:	:	93-96	:	:	NICS2LA
93-96	93-96	93-96	93-96	94-96	:	93-96	93-96	:	95-96	ASEAN
93-96	93-96	93-96	93-96	94-96	:	93-96	93-96	:	:	CIS countries
93-96	93-96	:	93-96	94-96	:	:	93-96	:	:	MERCOSUR





**LEISTUNGSBILANZPOSTEN FÜR 1996 EU-15/EUR-11  
+ Alle Meldeländer mit vollständiger geographischer Aufgliederung**

**CURRENT ACCOUNT ITEMS FOR 1996 EU-15/EUR-11  
+ all reporting economies with complete geographical breakdown**

**POSTES DU COMPTE DES TRANSACTIONS COURANTES POUR 1996  
EU-15/EUR-11 + tous les Etats membres  
avec ventilation géographique complète**

Einnahmen - Ausgaben - Saldo

credit - debit - net

crédit - débit - solde

3.1. Waren/Goods/Biens	82
3.2. Dienstleistungen/Services/Services	88
3.3. Einkommen/Income/Revenus	94
3.4. Laufende Übertragungen/Current transfers/Transferts courants	100
3.5. Leistungsbilanz/Current account/Compte des transactions courantes	106

**3.1.**
**Year: 1996**
**Item: Goods**

(Mio ECU)

	EU-15	EUR-11	BLEU	DK	D	EL	E	F
	<b>Credit</b>							
<b>WORLD</b>	<b>1 622 937</b>	<b>1 307 167</b>	<b>121 671</b>	<b>:</b>	<b>411 898</b>	<b>4 544</b>	<b>80 986</b>	<b>222 066</b>
<b>INTRA EU-15</b>	<b>1 031 860</b>	<b>841 389</b>	<b>91 484</b>	<b>:</b>	<b>236 280</b>	<b>2 470</b>	<b>57 522</b>	<b>139 092</b>
<b>EXTRA EU-15</b>	<b>591 093</b>	<b>466 425</b>	<b>30 181</b>	<b>:</b>	<b>174 440</b>	<b>2 074</b>	<b>22 499</b>	<b>76 833</b>
<b>INTRA EU-12</b>	<b>:</b>	<b>:</b>	<b>85 872</b>	<b>:</b>	<b>198 797</b>	<b>2 345</b>	<b>55 879</b>	<b>132 465</b>
<b>EXTRA EU-12</b>	<b>:</b>	<b>:</b>	<b>35 793</b>	<b>:</b>	<b>211 923</b>	<b>2 200</b>	<b>24 142</b>	<b>83 459</b>
<b>EFTA (4 countries)</b>	<b>69 668</b>	<b>57 876</b>	<b>6 126</b>	<b>:</b>	<b>23 499</b>	<b>125</b>	<b>1 246</b>	<b>9 227</b>
<b>Other European countries</b>	<b>112 134</b>	<b>98 378</b>	<b>2 493</b>	<b>:</b>	<b>44 262</b>	<b>275</b>	<b>3 489</b>	<b>9 441</b>
Czech Republic	13 750	12 415	301	:	7 379	7	283	948
Hungary	9 573	8 672	206	:	4 401	11	196	497
Poland	19 001	16 599	582	:	8 780	9	494	1 532
Russia	18 593	16 013	319	:	6 335	33	469	1 540
Turkey	17 265	14 651	536	:	6 023	54	777	2 056
<b>Africa</b>	<b>45 028</b>	<b>36 143</b>	<b>1 391</b>	<b>:</b>	<b>8 111</b>	<b>108</b>	<b>2 835</b>	<b>12 157</b>
North African countries	22 310	18 172	593	:	3 407	102	1 847	6 257
Morocco	5 111	4 023	139	:	548	21	659	1 725
Other African countries	22 717	17 971	798	:	4 704	5	988	5 900
<b>America</b>	<b>168 017</b>	<b>123 855</b>	<b>10 522</b>	<b>:</b>	<b>42 827</b>	<b>1 138</b>	<b>8 596</b>	<b>19 270</b>
Canada	10 440	7 277	371	:	2 186	15	345	1 530
USA	118 566	84 509	9 342	:	30 920	1 077	3 382	13 101
Central American countries	12 202	9 462	341	:	2 627	23	1 581	1 308
Mexico	4 862	4 224	141	:	1 979	2	426	600
South American countries	26 807	22 607	468	:	7 094	23	3 289	3 331
Argentina	6 025	5 072	87	:	1 191	5	1 055	982
Brazil	11 498	9 759	216	:	3 788	16	761	1 158
<b>Asia</b>	<b>182 740</b>	<b>141 441</b>	<b>8 952</b>	<b>:</b>	<b>52 585</b>	<b>295</b>	<b>6 025</b>	<b>25 476</b>
Near and Middle East countries	39 895	30 075	2 590	:	8 506	117	1 728	5 605
Other Near and Middle East countries	5 909	4 573	174	:	1 171	:	225	965
Other Asian countries	142 846	111 366	6 363	:	44 079	180	4 296	19 870
China	13 499	11 923	233	:	5 669	2	485	1 764
India	9 790	7 268	1 939	:	2 461	6	195	847
Japan	33 022	25 642	1 383	:	10 850	123	968	4 174
<b>Australia, Oceania and other countries</b>	<b>12 697</b>	<b>8 335</b>	<b>410</b>	<b>:</b>	<b>3 156</b>	<b>20</b>	<b>308</b>	<b>1 263</b>
Australia	10 653	7 046	364	:	2 716	20	265	1 072
New Zealand	1 754	1 087	43	:	400	1	40	146
International organisations	1 374	980	287	:	0	0	333	0
<b>OECD countries</b>	<b>1 296 687</b>	<b>1 044 342</b>	<b>109 819</b>	<b>:</b>	<b>340 364</b>	<b>3 977</b>	<b>66 446</b>	<b>137 981</b>
<b>Central and Eastern Europe countries</b>	<b>68 009</b>	<b>60 981</b>	<b>1 426</b>	<b>:</b>	<b>29 670</b>	<b>:</b>	<b>1 444</b>	<b>4 860</b>
<b>NAFTA</b>	<b>133 871</b>	<b>96 011</b>	<b>9 853</b>	<b>:</b>	<b>35 085</b>	<b>1 094</b>	<b>4 153</b>	<b>15 231</b>
<b>ACP countries</b>	<b>18 048</b>	<b>13 796</b>	<b>550</b>	<b>:</b>	<b>2 060</b>	<b>:</b>	<b>1 192</b>	<b>5 419</b>
<b>OPEC</b>	<b>41 330</b>	<b>30 889</b>	<b>1 135</b>	<b>:</b>	<b>8 876</b>	<b>:</b>	<b>2 225</b>	<b>7 198</b>
<b>Mediterranean Basin</b>	<b>71 561</b>	<b>58 949</b>	<b>3 265</b>	<b>:</b>	<b>16 831</b>	<b>:</b>	<b>4 005</b>	<b>11 602</b>
Maghreb countries	14 415	11 639	430	:	1 614	:	1 459	4 892
Mashrek countries	10 886	8 800	308	:	2 279	:	470	2 042
<b>NICS1</b>	<b>54 592</b>	<b>41 973</b>	<b>1 897</b>	<b>:</b>	<b>14 985</b>	<b>:</b>	<b>1 654</b>	<b>8 293</b>
<b>NICS2A</b>	<b>17 343</b>	<b>13 402</b>	<b>489</b>	<b>:</b>	<b>5 937</b>	<b>:</b>	<b>545</b>	<b>2 203</b>
<b>NICS2LA</b>	<b>25 053</b>	<b>21 331</b>	<b>507</b>	<b>:</b>	<b>7 525</b>	<b>:</b>	<b>2 660</b>	<b>3 145</b>
<b>ASEAN</b>	<b>37 702</b>	<b>29 079</b>	<b>1 183</b>	<b>:</b>	<b>11 531</b>	<b>:</b>	<b>1 270</b>	<b>5 703</b>
<b>CIS countries</b>	<b>23 852</b>	<b>20 695</b>	<b>372</b>	<b>:</b>	<b>8 921</b>	<b>:</b>	<b>551</b>	<b>2 040</b>
<b>MERCOSUR</b>	<b>18 352</b>	<b>15 570</b>	<b>311</b>	<b>:</b>	<b>5 156</b>	<b>:</b>	<b>1 982</b>	<b>2 297</b>

									(Mio ECU)
IRL	I	NL	A	P	FIN	S	UK	EUI	
<b>Credit</b>									
38 721	197 526	138 546	43 675	20 111	31 967	66 715	204 400	0	<b>WORLD</b>
:	109 940	119 516	28 401	16 178	17 232	:	116 974	0	<b>INTRA EU-15</b>
:	87 478	28 651	15 272	3 808	14 515	:	87 426	0	<b>EXTRA EU-15</b>
:	102 362	112 377	:	15 356	13 534	:	107 815	0	<b>INTRA EU-12</b>
:	95 056	35 790	:	4 631	18 212	:	96 584	0	<b>EXTRA EU-12</b>
:	8 388	3 127	2 572	551	1 308	:	6 615	0	<b>EFTA (4 countries)</b>
:	19 449	5 804	6 820	318	4 414	:	8 274	0	<b>Other European countries</b>
:	1 373	517	1 242	15	195	:	881	0	Czech Republic
:	1 199	378	1 479	45	145	:	:	0	Hungary
:	2 700	1 099	658	25	464	:	1 665	0	Poland
:	2 931	1 316	585	94	1 952	:	1 244	0	Russia
:	3 385	1 019	376	56	185	:	1 903	0	Turkey
:	6 547	2 368	497	847	435	:	6 142	0	<b>Africa</b>
:	4 179	899	206	149	212	:	:	0	North African countries
:	545	173	19	78	28	:	:	0	Morocco
:	2 368	1 469	:	698	223	:	:	0	Other African countries
:	24 099	7 265	2 222	1 330	3 242	:	30 660	0	<b>America</b>
:	1 435	542	323	95	182	:	2 410	0	Canada
:	14 904	4 840	1 398	901	2 535	:	24 188	0	USA
:	2 296	642	104	33	114	:	:	0	Central American countries
:	654	191	71	13	59	:	388	0	Mexico
:	5 464	1 241	397	301	410	:	:	0	South American countries
:	1 278	185	69	24	71	:	:	0	Argentina
:	2 456	554	210	209	144	:	:	0	Brazil
:	27 305	9 577	2 903	679	4 690	:	32 040	0	<b>Asia</b>
:	7 414	2 019	563	209	779	:	:	0	Near and Middle East countries
:	1 508	261	82	37	54	:	:	0	Other Near and Middle East countries
:	19 891	7 558	2 340	471	3 911	:	:	0	Other Asian countries
:	2 259	524	258	26	463	:	909	0	China
:	962	409	129	10	166	:	2 104	0	India
:	4 397	1 516	653	146	829	:	5 259	0	Japan
:	1 689	509	258	83	425	:	3 696	0	<b>Australia, Oceania and other countries</b>
:	1 396	390	226	71	350	:	3 044	0	Australia
:	234	96	32	11	54	:	584	0	New Zealand
:	:	0	0	0	:	:	0	:	International organisations
:	146 063	134 001	37 511	18 134	22 735	:	162 207	0	OECD countries
:	11 586	3 047	5 628	138	2 161	:	4 160	0	Central and Eastern Europe countries
:	16 993	5 573	1 792	1 009	2 777	:	26 986	0	NAFTA
:	1 907	1 243	173	641	150	:	2 952	0	ACP countries
:	6 808	2 078	711	139	941	:	8 181	0	OPEC
:	15 760	3 181	2 142	362	637	:	:	0	Mediterranean Basin
:	2 243	422	62	128	94	:	:	0	Maghreb countries
:	2 577	585	140	55	158	:	:	0	Mashrek countries
:	8 456	3 342	758	202	1 462	:	10 043	0	NICS1
:	2 130	982	232	30	560	:	3 117	0	NICS2A
:	4 843	1 095	377	278	354	:	:	0	NICS2LA
:	4 796	2 110	592	133	1 102	:	6 778	0	ASEAN
:	3 517	1 702	821	102	2 120	:	1 607	0	CIS countries
:	3 905	771	:	237	221	:	:	0	MERCOSUR

**3.1.**
**Year: 1996**
**Item: Goods**

(Mio ECU)

	EU-15	EUR-11	BLEU	DK	D	EL	E	F
	<b>Debit</b>							
<b>WORLD</b>	<b>1 494 131</b>	<b>1 171 703</b>	<b>114 473</b>	:	<b>355 705</b>	<b>16 822</b>	<b>93 603</b>	<b>210 281</b>
<b>INTRA EU-15</b>	<b>935 719</b>	<b>746 164</b>	<b>83 948</b>	:	<b>201 787</b>	<b>11 224</b>	<b>62 146</b>	<b>132 979</b>
<b>EXTRA EU-15</b>	<b>560 574</b>	<b>428 145</b>	<b>30 511</b>	:	<b>153 469</b>	<b>5 598</b>	<b>31 449</b>	<b>71 388</b>
<b>INTRA EU-12</b>	:	:	<b>79 316</b>	:	<b>176 937</b>	<b>10 670</b>	<b>59 091</b>	<b>126 816</b>
<b>EXTRA EU-12</b>	:	:	<b>35 143</b>	:	<b>178 319</b>	<b>6 152</b>	<b>34 505</b>	<b>77 551</b>
<b>EFTA (4 countries)</b>	<b>72 153</b>	<b>54 744</b>	<b>7 379</b>	:	<b>20 247</b>	<b>536</b>	<b>1 920</b>	<b>8 413</b>
<b>Other European countries</b>	<b>83 072</b>	<b>72 703</b>	<b>2 084</b>	:	<b>36 172</b>	<b>828</b>	<b>2 514</b>	<b>7 380</b>
Czech Republic	9 309	8 567	174	:	5 886	46	135	406
Hungary	8 394	7 525	214	:	4 053	36	254	447
Poland	11 185	10 036	258	:	6 178	22	220	898
Russia	23 331	20 216	830	:	7 902	376	1 031	2 869
Turkey	9 658	8 062	231	:	4 371	80	338	897
<b>Africa</b>	<b>47 653</b>	<b>40 165</b>	<b>1 861</b>	:	<b>7 465</b>	<b>369</b>	<b>5 613</b>	<b>8 204</b>
North African countries	24 420	20 814	613	:	3 739	309	2 560	4 381
Morocco	4 310	3 470	121	:	488	12	484	1 726
Other African countries	23 234	19 351	1 248	:	3 726	61	3 053	3 823
<b>America</b>	<b>160 063</b>	<b>113 923</b>	<b>11 147</b>	:	<b>34 801</b>	<b>1 922</b>	<b>10 216</b>	<b>21 043</b>
Canada	10 720	7 196	528	:	2 322	57	422	1 255
USA	118 187	82 013	9 560	:	25 445	1 718	5 930	16 172
Central American countries	9 247	6 535	548	:	1 795	24	1 359	869
Mexico	2 770	2 202	104	:	530	8	790	272
South American countries	21 907	18 179	510	:	5 239	124	2 505	2 747
Argentina	3 560	2 937	33	:	611	40	661	354
Brazil	9 442	7 926	162	:	2 315	64	877	1 303
<b>Asia</b>	<b>189 054</b>	<b>141 437</b>	<b>7 756</b>	:	<b>52 654</b>	<b>1 628</b>	<b>10 920</b>	<b>25 654</b>
Near and Middle East countries	25 976	20 118	1 521	:	2 915	825	2 397	4 488
Other Near and Middle East countries	2 581	1 970	54	:	516	:	228	371
Other Asian countries	163 079	121 320	6 235	:	49 740	803	8 523	21 166
China	25 131	21 620	265	:	9 210	73	1 837	4 383
India	8 347	6 116	895	:	2 118	55	419	829
Japan	53 352	40 201	2 360	:	17 945	318	2 591	6 727
<b>Australia, Oceania and other countries</b>	<b>7 160</b>	<b>4 303</b>	<b>282</b>	:	<b>1 345</b>	<b>29</b>	<b>266</b>	<b>691</b>
Australia	4 793	3 008	197	:	714	14	202	527
New Zealand	1 790	987	80	:	411	15	58	159
International organisations	804	483	1	:	0	1	261	2
OECD countries	1 198 570	936 479	104 520	:	293 115	14 106	75 727	133 969
Central and Eastern Europe countries	46 782	41 892	885	:	23 052	:	1 000	3 241
NAFTA	131 678	91 410	10 193	:	28 296	1 782	7 142	17 699
ACP countries	19 828	15 595	993	:	2 739	:	2 787	3 608
OPEC	43 709	37 702	1 524	:	6 172	:	5 908	6 930
Mediterranean Basin	49 070	41 594	1 500	:	12 668	:	3 500	7 226
Maghreb countries	15 130	12 787	578	:	2 019	:	1 546	3 890
Mashrek countries	4 478	3 645	82	:	700	:	375	537
NICS1	44 084	29 673	1 983	:	12 079	:	1 666	4 847
NICS2A	18 631	12 723	321	:	4 668	:	916	2 413
NICS2LA	18 563	15 354	497	:	4 120	:	2 583	2 340
ASEAN	36 348	25 536	754	:	9 325	:	1 983	5 101
CIS countries	26 334	22 888	873	:	8 704	:	1 204	3 165
MERCOSUR	13 570	11 277	214	:	3 032	:	1 617	1 698

(Mio ECU)

IRL	I	NL	A	P	FIN	S	UK	EUI	
<b>Debit</b>									
26 329	149 730	121 404	51 595	27 479	23 218	52 025	219 880	198	<b>WORLD</b>
:	91 055	86 813	36 777	21 000	13 795	:	121 937	190	<b>INTRA EU-15</b>
:	58 405	44 389	14 816	6 470	9 030	:	97 943	9	<b>EXTRA EU-15</b>
:	84 761	80 756	:	20 360	10 724	:	111 477	189	<b>INTRA EU-12</b>
:	64 698	50 445	:	7 111	12 101	:	108 403	10	<b>EXTRA EU-12</b>
:	7 097	4 513	1 889	627	1 410	:	12 534	0	<b>EFTA (4 countries)</b>
:	11 326	4 287	5 191	452	2 418	:	5 929	1	<b>Other European countries</b>
:	567	279	979	22	84	:	436	0	Czech Republic
:	905	349	1 205	10	66	:	:	0	Hungary
:	974	751	414	27	205	:	704	0	Poland
:	3 391	1 169	840	237	1 598	:	1 482	0	Russia
:	1 137	580	294	57	41	:	1 095	0	Turkey
:	10 964	2 785	944	1 425	147	:	4 534	4	<b>Africa</b>
:	7 240	1 031	452	415	36	:	:	0	North African countries
:	322	150	28	49	24	:	:	0	Morocco
:	3 724	1 755	:	1 011	111	:	:	3	Other African countries
:	12 457	14 382	2 958	1 747	2 198	:	34 107	2	<b>America</b>
:	1 341	623	337	91	130	:	2 937	0	Canada
:	7 449	10 459	2 262	888	1 642	:	26 953	1	USA
:	533	771	134	157	117	:	:	1	Central American countries
:	177	176	29	60	13	:	394	0	Mexico
:	3 134	2 529	225	611	309	:	:	1	South American countries
:	615	496	18	70	18	:	:	0	Argentina
:	1 363	1 175	110	370	90	:	:	0	Brazil
:	15 512	18 155	3 793	2 163	2 648	:	38 333	1	<b>Asia</b>
:	3 872	3 650	326	530	51	:	:	0	Near and Middle East countries
:	619	82	37	30	1	:	:	0	Other Near and Middle East countries
:	11 640	14 506	3 467	1 633	2 596	:	:	1	Other Asian countries
:	2 911	1 589	665	179	341	:	2 565	0	China
:	963	506	142	107	51	:	1 875	0	India
:	2 871	3 995	1 276	587	1 198	:	10 531	0	Japan
:	1 049	265	42	56	210	:	2 507	0	<b>Australia, Oceania and other countries</b>
:	852	206	18	31	183	:	1 516	0	Australia
:	182	42	21	11	8	:	740	0	New Zealand
:	:	0	0	0	:	:	0	:	International organisations
:	112 717	109 365	45 628	23 662	18 420	:	179 032	192	OECD countries
:	6 172	2 412	3 900	132	749	:	2 988	1	Central and Eastern Europe countries
:	8 967	11 258	2 628	1 039	1 786	:	30 284	1	NAFTA
:	2 034	1 622	355	955	134	:	2 895	4	ACP countries
:	9 194	5 091	914	1 257	111	:	3 470	0	OPEC
:	11 374	2 459	1 509	561	147	:	:	1	Mediterranean Basin
:	3 133	916	279	175	28	:	:	0	Maghreb countries
:	1 444	182	58	174	9	:	:	0	Mashrek countries
:	2 144	4 689	837	417	535	:	12 541	0	NICS1
:	1 165	2 440	285	102	230	:	5 192	0	NICS2A
:	2 566	2 032	183	522	198	:	:	0	NICS2LA
:	2 308	4 535	544	190	414	:	9 332	0	ASEAN
:	4 209	1 335	1 009	279	1 717	:	1 589	0	CIS countries
:	2 045	1 733	:	459	112	:	:	0	MERCOSUR

**3.1.**
**Year: 1996**
**Item: Goods**

(Mio ECU)

	EU-15	EUR-11	BLEU	DK	D	EL	E	F
	<b>Net</b>							
<b>WORLD</b>	<b>128 806</b>	<b>135 464</b>	<b>7 198</b>	<b>:</b>	<b>56 193</b>	<b>-12 278</b>	<b>-12 617</b>	<b>11 784</b>
<b>INTRA EU-15 (1)</b>	<b>96 141</b>	<b>95 226</b>	<b>7 536</b>	<b>:</b>	<b>34 493</b>	<b>-8 754</b>	<b>-4 625</b>	<b>6 112</b>
<b>EXTRA EU-15</b>	<b>30 519</b>	<b>38 280</b>	<b>-330</b>	<b>:</b>	<b>20 970</b>	<b>-3 524</b>	<b>-8 950</b>	<b>5 445</b>
<b>INTRA EU-12</b>	<b>:</b>	<b>:</b>	<b>6 556</b>	<b>:</b>	<b>21 860</b>	<b>-8 325</b>	<b>-3 212</b>	<b>5 649</b>
<b>EXTRA EU-12</b>	<b>:</b>	<b>:</b>	<b>650</b>	<b>:</b>	<b>33 604</b>	<b>-3 953</b>	<b>-10 363</b>	<b>5 908</b>
<b>EFTA (4 countries)</b>	<b>-2 485</b>	<b>3 133</b>	<b>-1 253</b>	<b>:</b>	<b>3 252</b>	<b>-410</b>	<b>-673</b>	<b>815</b>
<b>Other European countries</b>	<b>29 061</b>	<b>25 675</b>	<b>408</b>	<b>:</b>	<b>8 090</b>	<b>-553</b>	<b>975</b>	<b>2 060</b>
Czech Republic	4 441	3 848	127	:	1 494	-39	148	542
Hungary	1 179	1 147	-8	:	348	-25	-59	50
Poland	7 816	6 563	324	:	2 602	-13	274	634
Russia	-4 738	-4 203	-511	:	-1 567	-343	-563	-1 329
Turkey	7 607	6 589	305	:	1 653	-25	439	1 159
<b>Africa</b>	<b>-2 625</b>	<b>-4 022</b>	<b>-470</b>	<b>:</b>	<b>646</b>	<b>-261</b>	<b>-2 779</b>	<b>3 953</b>
North African countries	-2 109	-2 642	-20	:	-332	-206	-713	1 876
Morocco	802	553	18	:	60	9	175	-
Other African countries	-517	-1 380	-450	:	978	-56	-2 065	2 077
<b>America</b>	<b>7 953</b>	<b>9 932</b>	<b>-625</b>	<b>:</b>	<b>8 025</b>	<b>-784</b>	<b>-1 620</b>	<b>-1 773</b>
Canada	-281	81	-157	:	-136	-42	-78	275
USA	379	2 497	-218	:	5 475	-640	-2 548	-3 072
Central American countries	2 955	2 927	-207	:	832	-2	222	439
Mexico	2 093	2 022	37	:	1 449	-6	-364	328
South American countries	4 899	4 427	-42	:	1 854	-101	784	584
Argentina	2 465	2 135	54	:	580	-35	393	627
Brazil	2 056	1 833	53	:	1 473	-48	-116	-145
<b>Asia</b>	<b>-6 314</b>	<b>4</b>	<b>1 196</b>	<b>:</b>	<b>-69</b>	<b>-1 333</b>	<b>-4 895</b>	<b>-178</b>
Near and Middle East countries	13 919	9 957	1 069	:	5 591	-708	-669	1 118
Other Near and Middle East countries	3 328	2 603	120	:	656	:	-3	594
Other Asian countries	-20 233	-9 954	128	:	-5 661	-624	-4 226	-1 296
China	-11 633	-9 696	-32	:	-3 541	-71	-1 352	-2 619
India	1 443	1 152	1 043	:	343	-50	-224	18
Japan	-20 330	-14 559	-978	:	-7 094	-195	-1 623	-2 553
<b>Australia, Oceania and other countries</b>	<b>5 537</b>	<b>4 032</b>	<b>128</b>	<b>:</b>	<b>1 811</b>	<b>-9</b>	<b>42</b>	<b>571</b>
Australia	5 861	4 038	167	:	2 002	6	63	545
New Zealand	-36	100	-37	:	-11	-14	-18	-13
International organisations	570	497	286	:	0	-1	72	-2
OECD countries	98 117	107 863	5 299	:	47 250	-10 129	-9 282	4 013
Central and Eastern Europe countries	21 226	19 089	541	:	6 618	:	444	1 619
NAFTA	2 193	4 600	-339	:	6 789	-688	-2 990	-2 468
ACP countries	-1 781	-1 800	-443	:	-679	:	-1 595	1 811
OPEC	-2 378	-6 813	-389	:	2 704	:	-3 683	268
Mediterranean Basin	22 492	17 354	1 765	:	4 163	:	505	4 376
Maghreb countries	-715	-1 148	-148	:	-405	:	-87	1 002
Mashrek countries	6 407	5 156	226	:	1 579	:	96	1 505
NICS1	10 508	12 300	-86	:	2 906	:	-11	3 446
NICS2A	-1 288	679	168	:	1 269	:	-372	-210
NICS2LA	6 491	5 977	11	:	3 405	:	77	806
ASEAN	1 354	3 544	428	:	2 206	:	-713	602
CIS countries	-2 481	-2 193	-501	:	217	:	-653	-1 125
MERCOSUR	4 782	4 294	97	:	2 124	:	366	599

(1) Net EU-15 with Intra EU-15 = Asymmetry

(Mio ECU)

IRL	I	NL	A	P	FIN	S	UK	EUI	
<b>Net</b>									
12 391	47 796	17 143	-7 920	-7 367	8 750	14 690	-15 481	-198	<b>WORLD</b>
:	18 885	32 704	-8 376	-4 822	3 436	:	-4 963	-190	<b>INTRA EU-15 (1)</b>
:	29 074	-15 738	456	-2 662	5 485	:	-10 517	-9	<b>EXTRA EU-15</b>
:	17 601	31 621	:	-5 004	2 810	:	-3 662	-189	<b>INTRA EU-12</b>
:	30 358	-14 655	:	-2 480	6 111	:	-11 819	-10	<b>EXTRA EU-12</b>
:	1 292	-1 386	683	-77	-102	:	-5 919	-	<b>EFTA (4 countries)</b>
:	8 123	1 517	1 628	-134	1 997	:	2 345	-1	<b>Other European countries</b>
:	806	239	262	-7	111	:	445	-	Czech Republic
:	295	29	274	34	79	:	:	-	Hungary
:	1 726	348	244	-1	259	:	961	-	Poland
:	-460	147	-255	-143	354	:	-238	-	Russia
:	2 248	439	82	-1	144	:	809	-	Turkey
:	-4 417	-418	-447	-579	288	:	1 607	-4	<b>Africa</b>
:	-3 061	-132	-246	-266	176	:	:	-	North African countries
:	223	24	-9	29	5	:	:	-	Morocco
:	-1 356	-286	:	-313	112	:	:	-3	Other African countries
:	11 643	-7 117	-735	-416	1 044	:	-3 447	-2	<b>America</b>
:	95	-80	-14	4	52	:	-527	-	Canada
:	7 454	-5 619	-864	13	893	:	-2 765	-1	USA
:	1 763	-129	-29	-124	-2	:	:	-1	Central American countries
:	477	15	42	-47	45	:	-6	-	Mexico
:	2 330	-1 288	172	-310	101	:	:	-1	South American countries
:	663	-311	51	-46	53	:	:	-	Argentina
:	1 093	-621	100	-162	54	:	:	-	Brazil
:	11 793	-8 578	-890	-1 483	2 042	:	-6 293	-1	<b>Asia</b>
:	3 542	-1 631	237	-322	728	:	:	-	Near and Middle East countries
:	889	179	46	7	53	:	:	-	Other Near and Middle East countries
:	8 251	-6 948	-1 127	-1 162	1 315	:	:	-1	Other Asian countries
:	-652	-1 065	-406	-153	122	:	-1 655	-	China
:	-	-96	-13	-97	115	:	229	-	India
:	1 526	-2 480	-623	-441	-369	:	-5 272	-	Japan
:	640	244	216	27	215	:	1 189	-	<b>Australia, Oceania and other countries</b>
:	544	184	208	39	167	:	1 527	-	Australia
:	52	54	10	0	46	:	-156	0	New Zealand
:	:	0	0	0	:	:	0	:	International organisations
:	33 346	24 636	-8 117	-5 528	4 315	:	-16 825	-192	OECD countries
:	5 413	635	1 728	6	1 412	:	1 171	-1	Central and Eastern Europe countries
:	8 026	-5 685	-836	-30	991	:	-3 298	-1	NAFTA
:	-127	-379	-182	-315	17	:	57	-4	ACP countries
:	-2 385	-3 013	-203	-1 119	830	:	4 711	-	OPEC
:	4 386	722	633	-199	490	:	:	-1	Mediterranean Basin
:	-891	-493	-217	-47	66	:	:	-	Maghreb countries
:	1 133	403	82	-120	149	:	:	-	Mashrek countries
:	6 312	-1 347	-78	-215	927	:	-2 498	-	NICS1
:	965	-1 458	-53	-72	330	:	-2 074	-	NICS2A
:	2 277	-937	194	-244	157	:	:	-	NICS2LA
:	2 488	-2 425	48	-57	688	:	-2 553	-	ASEAN
:	-692	367	-188	-177	403	:	18	-	CIS countries
:	1 861	-962	:	-221	109	:	:	-	MERCOSUR

**3.2.**
**Year: 1996**
**Item: Services**

(Mio ECU)

	EU-15	EUR-11	BLEU	DK	D	EL	E	F
	<b>Credit</b>							
<b>WORLD</b>	<b>438 079</b>	<b>336 040</b>	<b>28 616</b>	:	<b>66 973</b>	<b>10 357</b>	<b>34 940</b>	<b>65 815</b>
<b>INTRA EU-15</b>	<b>240 337</b>	<b>192 124</b>	<b>20 698</b>	:	<b>33 992</b>	<b>6 196</b>	<b>26 769</b>	<b>30 819</b>
<b>EXTRA EU-15</b>	<b>195 871</b>	<b>142 206</b>	<b>7 866</b>	:	<b>32 920</b>	<b>4 162</b>	<b>8 025</b>	<b>34 166</b>
<b>INTRA EU-12</b>	:	:	<b>19 841</b>	:	<b>28 286</b>	<b>6 051</b>	<b>25 715</b>	<b>29 470</b>
<b>EXTRA EU-12</b>	:	:	<b>8 723</b>	:	<b>38 627</b>	<b>4 306</b>	<b>9 079</b>	<b>35 515</b>
<b>EFTA (4 countries)</b>	<b>32 073</b>	<b>- 26 926</b>	<b>1 670</b>	:	<b>4 992</b>	<b>314</b>	<b>2 349</b>	<b>8 513</b>
<b>Other European countries</b>	<b>18 876</b>	<b>14 952</b>	<b>281</b>	:	<b>4 151</b>	<b>101</b>	<b>461</b>	<b>1 156</b>
Czech Republic	2 074	1 792	29	:	582	8	71	93
Hungary	1 789	1 629	35	:	279	5	27	128
Poland	2 437	2 009	55	:	836	0	42	138
Russia	3 756	2 955	43	:	990	26	97	234
Turkey	1 848	1 390	32	:	562	12	45	270
<b>Africa</b>	<b>13 286</b>	<b>10 228</b>	<b>280</b>	:	<b>1 966</b>	<b>29</b>	<b>291</b>	<b>5 054</b>
North African countries	5 163	3 739	61	:	506	27	192	1 899
Morocco	1 027	656	19	:	49	0	101	367
Other African countries	8 124	6 491	220	:	1 460	2	98	3 155
<b>America</b>	<b>78 119</b>	<b>54 755</b>	<b>4 320</b>	:	<b>12 928</b>	<b>3 356</b>	<b>4 214</b>	<b>10 588</b>
Canada	4 373	2 891	115	:	473	55	516	599
USA	63 308	43 995	3 703	:	10 404	3 301	2 717	8 747
Central American countries	3 927	2 928	380	:	702	0	320	367
Mexico	988	758	11	:	307	0	124	121
South American countries	6 512	4 943	122	:	1 350	0	662	875
Argentina	1 471	1 112	13	:	304	0	214	215
Brazil	2 506	1 868	53	:	521	0	121	320
<b>Asia</b>	<b>45 695</b>	<b>29 672</b>	<b>922</b>	:	<b>8 038</b>	<b>307</b>	<b>659</b>	<b>6 651</b>
Near and Middle East countries	10 225	5 576	126	:	1 247	79	147	1 478
Other Near and Middle East countries	1 463	836	18	:	190	:	11	279
Other Asian countries	35 468	24 094	796	:	6 791	228	512	5 173
China	1 910	1 445	15	:	490	8	23	322
India	1 932	1 318	31	:	445	11	14	431
Japan	13 347	9 871	399	:	2 174	208	246	1 955
<b>Australia, Oceania and other countries</b>	<b>4 803</b>	<b>2 341</b>	<b>66</b>	:	<b>576</b>	<b>55</b>	<b>50</b>	<b>298</b>
Australia	4 009	1 989	45	:	482	54	44	256
New Zealand	695	317	20	:	84	2	4	36
International organisations	3 537	3 294	326	:	255	2	119	1 909
<b>OECD countries</b>	<b>352 229</b>	<b>274 355</b>	<b>24 637</b>	:	<b>54 713</b>	<b>10 149</b>	<b>32 980</b>	<b>44 330</b>
<b>Central and Eastern Europe countries</b>	<b>10 763</b>	<b>9 427</b>	<b>159</b>	:	<b>2 271</b>	:	<b>193</b>	<b>514</b>
<b>NAFTA</b>	<b>68 669</b>	<b>47 644</b>	<b>3 829</b>	:	<b>11 184</b>	<b>3 356</b>	<b>3 357</b>	<b>9 467</b>
<b>ACP countries</b>	<b>7 211</b>	<b>5 550</b>	<b>183</b>	:	<b>1 033</b>	:	<b>136</b>	<b>2 885</b>
<b>OPEC</b>	<b>11 036</b>	<b>8 340</b>	<b>143</b>	:	<b>1 941</b>	:	<b>208</b>	<b>3 169</b>
<b>Mediterranean Basin</b>	<b>14 009</b>	<b>10 439</b>	<b>199</b>	:	<b>1 943</b>	:	<b>362</b>	<b>2 833</b>
Maghreb countries	3 419	2 482	49	:	159	:	162	1 638
Mashrek countries	2 297	1 615	27	:	363	:	33	507
<b>NICS1</b>	<b>10 446</b>	<b>6 792</b>	<b>258</b>	:	<b>2 258</b>	:	<b>144</b>	<b>1 243</b>
<b>NICS2A</b>	<b>3 883</b>	<b>2 321</b>	<b>41</b>	:	<b>749</b>	:	<b>62</b>	<b>504</b>
<b>NICS2LA</b>	<b>5 601</b>	<b>4 229</b>	<b>82</b>	:	<b>1 307</b>	:	<b>519</b>	<b>728</b>
<b>ASEAN</b>	<b>8 349</b>	<b>5 224</b>	<b>137</b>	:	<b>1 634</b>	:	<b>131</b>	<b>1 169</b>
<b>CIS countries</b>	<b>4 491</b>	<b>3 562</b>	<b>49</b>	:	<b>1 284</b>	:	<b>106</b>	<b>419</b>
<b>MERCOSUR</b>	<b>4 170</b>	<b>3 132</b>	<b>70</b>	:	<b>859</b>	:	<b>373</b>	<b>557</b>



(Mio ECU)

IRL	I	NL	A	P	FIN	S	UK	EUI	
<b>Credit</b>									
4 527	55 166	39 131	28 500	6 491	5 756	13 647	64 312	124	<b>WORLD</b>
:	27 714	22 594	17 955	4 958	3 506	:	23 820	108	<b>INTRA EU-15</b>
:	27 230	16 430	10 324	1 533	2 207	:	40 492	16	<b>EXTRA EU-15</b>
:	25 644	21 097	:	4 776	2 109	:	21 421	108	<b>INTRA EU-12</b>
:	29 299	17 927	:	1 715	3 604	:	42 891	16	<b>EXTRA EU-12</b>
:	4 087	2 455	2 008	283	340	:	3 538	15	<b>EFTA (4 countries)</b>
:	3 487	826	3 569	44	755	:	2 489	0	<b>Other European countries</b>
:	94	104	783	0	15	:	160	0	Czech Republic
:	192	114	810	3	27	:	:	0	Hungary
:	211	128	536	2	30	:	242	0	Poland
:	877	140	280	1	360	:	442	0	Russia
:	226	87	125	1	14	:	278	0	Turkey
:	1 135	700	478	202	11	:	2 353	0	<b>Africa</b>
:	560	105	354	5	8	:	:	0	North African countries
:	75	19	8	4	1	:	:	0	Morocco
:	576	595	:	197	3	:	:	0	Other African countries
:	11 503	6 829	2 076	889	883	:	16 841	0	<b>America</b>
:	354	555	119	98	32	:	1 238	0	Canada
:	9 578	5 188	1 858	589	837	:	13 760	0	USA
:	474	529	90	10	8	:	:	0	Central American countries
:	72	88	22	1	1	:	166	0	Mexico
:	1 097	558	10	191	6	:	:	0	South American countries
:	262	87	-3	3	1	:	:	0	Argentina
:	507	162	-14	163	5	:	:	0	Brazil
:	6 162	4 706	1 930	87	138	:	13 419	0	<b>Asia</b>
:	941	1 002	531	8	19	:	:	0	Near and Middle East countries
:	159	86	80	0	2	:	:	0	Other Near and Middle East countries
:	5 220	3 704	1 398	79	118	:	:	0	Other Asian countries
:	266	79	213	1	8	:	287	0	China
:	137	178	60	1	2	:	498	0	India
:	3 295	1 310	316	41	49	:	2 757	0	Japan
:	713	442	114	27	23	:	2 241	0	<b>Australia, Oceania and other countries</b>
:	633	347	117	23	21	:	1 828	0	Australia
:	76	89	2	0	2	:	355	0	New Zealand
:	14	473	148	0	:	:	139	:	International organisations
:	45 939	32 924	24 662	6 000	4 389	:	45 642	124	OECD countries
:	2 161	461	3 181	7	363	:	600	0	Central and Eastern Europe countries
:	10 004	5 830	1 998	688	870	:	15 164	0	NAFTA
:	470	514	86	179	10	:	1 334	0	ACP countries
:	920	1 121	708	27	13	:	1 917	0	OPEC
:	2 924	546	1 425	21	49	:	:	0	Mediterranean Basin
:	341	30	60	5	4	:	:	0	Maghreb countries
:	298	141	217	1	6	:	:	0	Mashrek countries
:	1 125	1 309	296	7	45	:	3 002	0	NICS1
:	255	443	220	0	14	:	1 353	0	NICS2A
:	901	445	9	168	6	:	:	0	NICS2LA
:	459	1 127	445	2	45	:	2 658	0	ASEAN
:	918	170	185	2	366	:	511	0	CIS countries
:	805	265	:	167	6	:	:	0	MERCOSUR

**3.2.**
**Year: 1996**
**Item: Services**

(Mio ECU)

	EU-15	EUR-11	BLEU	DK	D	EL	E	F
	<b>Debit</b>							
<b>WORLD</b>	<b>429 670</b>	<b>343 813</b>	<b>26 641</b>	<b>:</b>	<b>101 281</b>	<b>3 345</b>	<b>19 329</b>	<b>52 994</b>
<b>INTRA EU-15</b>	<b>245 100</b>	<b>200 051</b>	<b>18 105</b>	<b>:</b>	<b>56 415</b>	<b>1 960</b>	<b>11 975</b>	<b>26 186</b>
<b>EXTRA EU-15</b>	<b>182 953</b>	<b>142 283</b>	<b>8 491</b>	<b>:</b>	<b>44 837</b>	<b>1 386</b>	<b>7 227</b>	<b>26 121</b>
<b>INTRA EU-12</b>	<b>:</b>	<b>:</b>	<b>17 344</b>	<b>:</b>	<b>46 960</b>	<b>1 910</b>	<b>11 423</b>	<b>24 992</b>
<b>EXTRA EU-12</b>	<b>:</b>	<b>:</b>	<b>9 253</b>	<b>:</b>	<b>54 292</b>	<b>1 435</b>	<b>7 779</b>	<b>27 315</b>
<b>EFTA (4 countries)</b>	<b>29 487</b>	<b>25 985</b>	<b>1 910</b>	<b>:</b>	<b>8 759</b>	<b>130</b>	<b>1 227</b>	<b>3 954</b>
<b>Other European countries</b>	<b>21 313</b>	<b>16 880</b>	<b>643</b>	<b>:</b>	<b>7 390</b>	<b>90</b>	<b>452</b>	<b>1 493</b>
Czech Republic	1 805	1 593	35	:	687	3	53	114
Hungary	1 837	1 609	37	:	591	5	120	98
Poland	2 169	1 873	60	:	1 273	2	21	19
Russia	3 606	2 866	59	:	1 375	19	79	475
Turkey	3 764	2 941	216	:	1 609	9	47	325
<b>Africa</b>	<b>13 926</b>	<b>11 222</b>	<b>444</b>	<b>:</b>	<b>3 275</b>	<b>24</b>	<b>460</b>	<b>4 034</b>
North African countries	6 953	5 694	252	:	1 682	17	289	2 070
Morocco	1 781	1 465	41	:	226	1	104	824
Other African countries	6 971	5 528	192	:	1 594	4	171	1 964
<b>America</b>	<b>77 204</b>	<b>58 864</b>	<b>4 136</b>	<b>:</b>	<b>14 491</b>	<b>949</b>	<b>4 226</b>	<b>10 721</b>
Canada	4 208	3 027	119	:	780	24	167	610
USA	62 182	47 151	3 682	:	11 613	917	3 314	8 814
Central American countries	5 620	4 747	256	:	975	1	297	720
Mexico	875	742	20	:	212	0	93	110
South American countries	5 196	3 941	80	:	1 124	7	448	577
Argentina	884	685	12	:	165	2	115	131
Brazil	1 893	1 402	28	:	458	3	102	231
<b>Asia</b>	<b>35 878</b>	<b>25 945</b>	<b>1 285</b>	<b>:</b>	<b>10 093</b>	<b>146</b>	<b>821</b>	<b>4 421</b>
Near and Middle East countries	7 265	4 809	202	:	1 638	58	151	959
Other Near and Middle East countries	938	674	36	:	209	:	21	186
Other Asian countries	28 612	21 136	1 083	:	8 455	88	670	3 461
China	2 011	1 539	47	:	585	5	87	206
India	1 721	1 083	35	:	543	3	44	177
Japan	7 265	5 083	365	:	1 495	75	198	920
<b>Australia, Oceania and other countries</b>	<b>3 227</b>	<b>1 610</b>	<b>59</b>	<b>:</b>	<b>595</b>	<b>28</b>	<b>41</b>	<b>333</b>
Australia	2 570	1 337	49	:	484	27	35	271
New Zealand	570	223	6	:	98	1	4	53
International organisations	1 968	1 851	16	:	232	16	60	1 166
<b>OECD countries</b>	<b>354 867</b>	<b>285 945</b>	<b>24 423</b>	<b>:</b>	<b>84 384</b>	<b>3 145</b>	<b>17 290</b>	<b>36 378</b>
<b>Central and Eastern Europe countries</b>	<b>10 123</b>	<b>8 820</b>	<b>207</b>	<b>:</b>	<b>3 712</b>	<b>:</b>	<b>230</b>	<b>396</b>
<b>NAFTA</b>	<b>67 264</b>	<b>50 921</b>	<b>3 820</b>	<b>:</b>	<b>12 605</b>	<b>941</b>	<b>3 574</b>	<b>9 534</b>
<b>ACP countries</b>	<b>7 065</b>	<b>5 483</b>	<b>254</b>	<b>:</b>	<b>1 464</b>	<b>:</b>	<b>204</b>	<b>1 745</b>
<b>OPEC</b>	<b>7 693</b>	<b>5 964</b>	<b>158</b>	<b>:</b>	<b>1 920</b>	<b>:</b>	<b>317</b>	<b>1 557</b>
<b>Mediterranean Basin</b>	<b>17 189</b>	<b>14 206</b>	<b>727</b>	<b>:</b>	<b>5 000</b>	<b>:</b>	<b>435</b>	<b>3 029</b>
Maghreb countries	4 929	4 052	164	:	1 082	:	219	1 827
Mashrek countries	2 389	2 065	121	:	736	:	62	404
<b>NICS1</b>	<b>10 047</b>	<b>7 960</b>	<b>473</b>	<b>:</b>	<b>3 112</b>	<b>:</b>	<b>196</b>	<b>1 312</b>
<b>NICS2A</b>	<b>3 548</b>	<b>2 623</b>	<b>101</b>	<b>:</b>	<b>1 170</b>	<b>:</b>	<b>78</b>	<b>465</b>
<b>NICS2LA</b>	<b>4 219</b>	<b>3 227</b>	<b>70</b>	<b>:</b>	<b>930</b>	<b>:</b>	<b>353</b>	<b>536</b>
<b>ASEAN</b>	<b>7 949</b>	<b>5 981</b>	<b>238</b>	<b>:</b>	<b>2 577</b>	<b>:</b>	<b>192</b>	<b>1 050</b>
<b>CIS countries</b>	<b>5 404</b>	<b>4 120</b>	<b>70</b>	<b>:</b>	<b>2 309</b>	<b>:</b>	<b>88</b>	<b>535</b>
<b>MERCOSUR</b>	<b>3 022</b>	<b>2 281</b>	<b>44</b>	<b>:</b>	<b>672</b>	<b>:</b>	<b>264</b>	<b>381</b>

(Mio ECU)

IRL	I	NL	A	P	FIN	S	UK	EUI	
<b>Debit</b>									
10 575	53 567	36 136	22 836	5 408	6 910	15 197	55 472	5 824	<b>WORLD</b>
:	28 214	22 086	14 874	3 806	4 123	:	25 300	5 664	<b>INTRA EU-15</b>
:	25 140	13 921	7 925	1 602	2 631	:	30 172	160	<b>EXTRA EU-15</b>
:	26 646	20 737	:	3 724	3 068	:	23 815	5 431	<b>INTRA EU-12</b>
:	26 706	15 271	:	1 684	3 686	:	31 657	392	<b>EXTRA EU-12</b>
:	4 703	2 339	1 722	350	351	:	2 003	51	<b>EFTA (4 countries)</b>
:	2 510	1 075	1 884	53	682	:	3 204	20	<b>Other European countries</b>
:	104	81	425	2	15	:	127	1	Czech Republic
:	189	89	382	2	15	:	:	2	Hungary
:	140	131	126	2	29	:	161	2	Poland
:	112	145	127	2	294	:	324	5	Russia
:	318	158	171	5	25	:	681	1	Turkey
:	1 548	690	163	173	48	:	1 865	25	<b>Africa</b>
:	901	181	118	13	20	:	:	3	North African countries
:	190	29	6	4	5	:	:	1	Morocco
:	649	509	:	160	28	:	:	23	Other African countries
:	11 962	6 829	3 013	917	1 163	:	14 202	27	<b>America</b>
:	382	486	289	42	70	:	990	1	Canada
:	9 192	5 181	2 598	693	1 026	:	11 746	11	USA
:	1 462	759	90	49	27	:	:	5	Central American countries
:	236	36	8	2	3	:	80	1	Mexico
:	927	404	36	132	40	:	:	10	South American countries
:	167	57	4	3	4	:	:	1	Argentina
:	293	82	20	105	11	:	:	2	Brazil
:	4 110	2 541	1 071	98	358	:	7 372	34	<b>Asia</b>
:	941	597	93	12	43	:	:	4	Near and Middle East countries
:	134	46	19	1	3	:	:	2	Other Near and Middle East countries
:	3 169	1 943	978	85	315	:	:	30	Other Asian countries
:	318	85	37	6	24	:	191	8	China
:	145	64	14	3	13	:	540	1	India
:	748	432	451	26	93	:	1 381	13	Japan
:	250	152	69	12	54	:	1 488	3	<b>Australia, Oceania and other countries</b>
:	216	127	61	12	48	:	1 126	1	Australia
:	21	23	7	0	3	:	330	0	New Zealand
:	3	296	4	0	:	:	0	:	International organisations
:	44 067	31 284	21 082	4 942	5 790	:	44 024	5 744	OECD countries
:	1 554	462	1 509	13	340	:	748	12	Central and Eastern Europe countries
:	9 810	5 702	2 896	738	1 100	:	12 816	13	NAFTA
:	853	534	64	143	28	:	1 184	25	ACP countries
:	999	570	77	26	39	:	959	4	OPEC
:	2 874	811	826	55	84	:	:	10	Mediterranean Basin
:	516	63	46	10	16	:	:	2	Maghreb countries
:	478	150	63	5	6	:	:	2	Mashrek countries
:	1 241	966	261	33	120	:	1 558	3	NICS1
:	387	200	81	2	43	:	723	3	NICS2A
:	769	251	34	112	30	:	:	6	NICS2LA
:	801	673	159	4	95	:	1 547	4	ASEAN
:	248	189	145	4	304	:	813	7	CIS countries
:	512	150	:	109	16	:	:	4	MERCOSUR

**3.2.**
**Year: 1996**
**Item: Services**

(Mio ECU)

	EU-15	EUR-11	BLEU	DK	D	EL	E	F
	<b>Net</b>							
<b>WORLD</b>	<b>8 408</b>	<b>-7 773</b>	<b>1 975</b>	:	<b>-34 308</b>	<b>7 012</b>	<b>15 611</b>	<b>12 821</b>
<b>INTRA EU-15 (1)</b>	<b>-4 762</b>	<b>-7 928</b>	<b>2 593</b>	:	<b>-22 423</b>	<b>4 236</b>	<b>14 794</b>	<b>4 633</b>
<b>EXTRA EU-15</b>	<b>12 918</b>	<b>-77</b>	<b>-626</b>	:	<b>-11 917</b>	<b>2 776</b>	<b>797</b>	<b>8 045</b>
<b>INTRA EU-12</b>	:	:	<b>2 497</b>	:	<b>-18 674</b>	<b>4 141</b>	<b>14 291</b>	<b>4 478</b>
<b>EXTRA EU-12</b>	:	:	<b>-530</b>	:	<b>-15 666</b>	<b>2 871</b>	<b>1 299</b>	<b>8 200</b>
<b>EFTA (4 countries)</b>	<b>2 586</b>	<b>941</b>	<b>-240</b>	:	<b>-3 766</b>	<b>185</b>	<b>1 122</b>	<b>4 558</b>
<b>Other European countries</b>	<b>-2 437</b>	<b>-1 927</b>	<b>-361</b>	:	<b>-3 239</b>	<b>11</b>	<b>9</b>	<b>-336</b>
Czech Republic	269	199	-6	:	-104	5	18	-20
Hungary	-48	20	-2	:	-313	0	-93	30
Poland	268	136	-5	:	-437	-2	21	119
Russia	150	88	-16	:	-384	7	18	-242
Turkey	-1 916	-1 551	-185	:	-1 047	3	-3	-54
<b>Africa</b>	<b>-640</b>	<b>-994</b>	<b>-164</b>	:	<b>-1 309</b>	<b>5</b>	<b>-169</b>	<b>1 020</b>
North African countries	-1 790	-1 956	-191	:	-1 176	9	-97	-171
Morocco	-754	-809	-21	:	-178	-1	-3	-457
Other African countries	1 153	963	27	:	-134	-2	-72	1 191
<b>America</b>	<b>916</b>	<b>-4 109</b>	<b>184</b>	:	<b>-1 563</b>	<b>2 407</b>	<b>-12</b>	<b>-133</b>
Canada	165	-136	-3	:	-306	31	349	-11
USA	1 127	-3 156	21	:	-1 210	2 384	-598	-67
Central American countries	-1 693	-1 820	124	:	-273	-1	23	-354
Mexico	113	16	-9	:	96	0	32	11
South American countries	1 315	1 002	42	:	226	-7	214	298
Argentina	587	427	1	:	139	-2	99	84
Brazil	613	465	25	:	63	-3	19	89
<b>Asia</b>	<b>9 817</b>	<b>3 727</b>	<b>-363</b>	:	<b>-2 055</b>	<b>161</b>	<b>-162</b>	<b>2 230</b>
Near and Middle East countries	2 960	768	-76	:	-391	21	-4	518
Other Near and Middle East countries	526	161	-17	:	-20	:	-11	93
Other Asian countries	6 855	2 959	-287	:	-1 664	140	-159	1 712
China	-100	-95	-32	:	-95	4	-64	117
India	211	234	-4	:	-98	8	-30	254
Japan	6 082	4 788	34	:	679	133	48	1 035
<b>Australia, Oceania and other countries</b>	<b>1 576</b>	<b>731</b>	<b>7</b>	:	<b>-19</b>	<b>28</b>	<b>9</b>	<b>-35</b>
Australia	1 439	652	-5	:	-3	27	9	-15
New Zealand	126	93	14	:	-14	2	-1	-17
International organisations	1 569	1 444	311	:	23	-13	59	744
<b>OECD countries</b>	<b>-2 638</b>	<b>-11 590</b>	<b>214</b>	:	<b>-29 671</b>	<b>7 004</b>	<b>15 691</b>	<b>7 952</b>
Central and Eastern Europe countries	640	607	-48	:	-1 442	:	-37	118
<b>NAFTA</b>	<b>1 404</b>	<b>-3 277</b>	<b>9</b>	:	<b>-1 420</b>	<b>2 415</b>	<b>-217</b>	<b>-66</b>
ACP countries	146	67	-71	:	-431	:	-68	1 141
OPEC	3 343	2 376	-15	:	21	:	-109	1 612
Mediterranean Basin	-3 180	-3 766	-527	:	-3 057	:	-73	-196
Maghreb countries	-1 510	-1 570	-114	:	-923	:	-57	-189
Mashrek countries	-91	-450	-94	:	-373	:	-29	103
NICS1	399	-1 167	-216	:	-855	:	-52	-69
NICS2A	334	-301	-59	:	-422	:	-17	39
NICS2LA	1 382	1 001	12	:	377	:	166	192
ASEAN	401	-757	-101	:	-943	:	-62	118
CIS countries	-913	-559	-21	:	-1 025	:	18	-116
<b>MERCOSUR</b>	<b>1 148</b>	<b>851</b>	<b>25</b>	:	<b>186</b>	:	<b>109</b>	<b>176</b>

(1) Net EU-15 with Intra EU-15 = Asymmetry

(Mio ECU)

IRL	I	NL	A	P	FIN	S	UK	EUI	
<b>Net</b>									
-6 048	1 599	2 995	5 664	1 083	-1 154	-1 550	8 840	-5 699	<b>WORLD</b>
:	-500	508	3 081	1 152	-618	:	-1 480	-5 556	<b>INTRA EU-15 (1)</b>
:	2 090	2 509	2 399	-69	-423	:	10 320	-144	<b>EXTRA EU-15</b>
:	-1 002	360	:	1 052	-958	:	-2 393	-5 323	<b>INTRA EU-12</b>
:	2 593	2 657	:	31	-82	:	11 234	-376	<b>EXTRA EU-12</b>
:	-616	116	286	-67	-11	:	1 534	-36	<b>EFTA (4 countries)</b>
:	977	-249	1 686	-9	73	:	-715	-20	<b>Other European countries</b>
:	-10	23	359	-2	-	:	32	-1	Czech Republic
:	3	24	428	1	12	:	:	-2	Hungary
:	71	-4	410	1	1	:	81	-2	Poland
:	765	-5	154	-1	66	:	118	-5	Russia
:	-92	-71	-46	-4	-11	:	-403	-1	Turkey
:	-414	10	315	28	-37	:	488	-25	<b>Africa</b>
:	-341	-76	236	-8	-12	:	:	-3	North African countries
:	-116	-10	1	-	-4	:	:	-1	Morocco
:	-73	86	:	37	-25	:	:	-23	Other African countries
:	-459	0	-937	-28	-280	:	2 639	-26	<b>America</b>
:	-29	69	-171	55	-39	:	248	-1	Canada
:	387	7	-740	-104	-189	:	2 014	-10	USA
:	-987	-230	-	-38	-18	:	:	-5	Central American countries
:	-164	52	14	-1	-2	:	86	-1	Mexico
:	171	154	-26	59	-34	:	:	-10	South American countries
:	95	29	-7	0	-3	:	:	-1	Argentina
:	215	80	-34	58	-7	:	:	-2	Brazil
:	2 052	2 165	859	-10	-221	:	6 047	-34	<b>Asia</b>
:	0	404	438	-4	-24	:	:	-4	Near and Middle East countries
:	24	39	62	-1	-1	:	:	-2	Other Near and Middle East countries
:	2 051	1 761	421	-6	-197	:	:	-30	Other Asian countries
:	-52	-6	176	-5	-16	:	97	-8	China
:	-8	114	46	-2	-11	:	-42	-1	India
:	2 547	877	-135	15	-44	:	1 376	-13	Japan
:	463	289	45	15	-31	:	753	-3	<b>Australia, Oceania and other countries</b>
:	416	220	56	11	-27	:	702	-1	Australia
:	55	65	-5	0	-2	:	24	-	New Zealand
:	11	177	144	0	:	:	139	:	International organisations
:	1 872	1 640	3 580	1 058	-1 401	:	1 617	-5 620	OECD countries
:	607	-1	1 672	-7	22	:	-148	-12	Central and Eastern Europe countries
:	194	128	-898	-50	-231	:	2 348	-12	NAFTA
:	-383	-20	21	36	-19	:	150	-25	ACP countries
:	-79	551	632	1	-26	:	958	-4	OPEC
:	51	-265	599	-34	-36	:	:	-10	Mediterranean Basin
:	-176	-33	14	-5	-13	:	:	-2	Maghreb countries
:	-181	-9	154	-4	0	:	:	-2	Mashrek countries
:	-116	344	35	-26	-74	:	1 444	-3	NICS1
:	-132	243	139	-2	-29	:	630	-3	NICS2A
:	132	194	-25	56	-24	:	:	-6	NICS2LA
:	-343	455	286	-2	-50	:	1 111	-4	ASEAN
:	670	-19	40	-2	62	:	-302	-7	CIS countries
:	294	114	:	58	-10	:	:	-4	MERCOSUR

**3.3.**
**Year: 1996**
**Item: Income**

(Mio ECU)

	EU-15	EUR-11	BLEU	DK	D	EL	E	F
	<b>Credit</b>							
<b>WORLD</b>	<b>398 499</b>	<b>249 727</b>	<b>48 020</b>	:	<b>60 021</b>	<b>910</b>	<b>11 158</b>	<b>38 423</b>
<b>INTRA EU-15</b>	<b>219 204</b>	<b>152 382</b>	<b>33 834</b>	:	<b>34 929</b>	<b>522</b>	<b>4 555</b>	<b>19 316</b>
<b>EXTRA EU-15</b>	<b>173 853</b>	<b>92 092</b>	<b>14 125</b>	:	<b>25 612</b>	<b>388</b>	<b>2 126</b>	<b>17 998</b>
<b>INTRA EU-12</b>	:	:	<b>32 144</b>	:	<b>32 173</b>	<b>506</b>	<b>4 518</b>	<b>18 748</b>
<b>EXTRA EU-12</b>	:	:	<b>15 815</b>	:	<b>28 368</b>	<b>402</b>	<b>2 163</b>	<b>18 566</b>
<b>EFTA (4 countries)</b>	<b>16 265</b>	<b>10 365</b>	<b>1 613</b>	:	<b>3 089</b>	<b>83</b>	<b>116</b>	<b>2 164</b>
<b>Other European countries</b>	<b>9 033</b>	<b>6 343</b>	<b>276</b>	:	<b>3 463</b>	<b>14</b>	<b>20</b>	<b>577</b>
Czech Republic	824	554	16	:	279	0	0	28
Hungary	1 225	1 057	73	:	643	1	0	59
Poland	880	586	21	:	296	0	1	100
Russia	2 378	1 863	54	:	1 278	0	2	173
Turkey	1 576	1 168	63	:	534	0	0	149
<b>Africa</b>	<b>7 180</b>	<b>4 587</b>	<b>244</b>	:	<b>1 082</b>	<b>0</b>	<b>127</b>	<b>2 345</b>
North African countries	3 026	1 834	57	:	394	0	76	928
Morocco	824	509	9	:	29	0	36	356
Other African countries	4 155	2 753	187	:	688	0	51	1 416
<b>America</b>	<b>86 522</b>	<b>48 831</b>	<b>8 322</b>	:	<b>11 833</b>	<b>220</b>	<b>1 802</b>	<b>8 436</b>
Canada	4 941	2 850	770	:	1 075	1	28	298
USA	61 657	34 327	5 818	:	7 550	220	1 515	6 475
Central American countries	11 355	8 279	1 230	:	2 242	0	87	815
Mexico	1 324	744	145	:	273	0	24	228
South American countries	8 569	3 375	505	:	966	0	171	848
Argentina	1 889	708	126	:	161	0	31	131
Brazil	3 970	1 928	279	:	563	0	44	565
<b>Asia</b>	<b>44 218</b>	<b>15 096</b>	<b>2 796</b>	:	<b>4 158</b>	<b>50</b>	<b>59</b>	<b>3 850</b>
Near and Middle East countries	3 542	1 604	116	:	529	9	2	359
Other Near and Middle East countries	839	573	6	:	152	:	1	166
Other Asian countries	40 675	13 491	2 680	:	3 629	41	57	3 490
China	1 096	623	41	:	264	0	8	203
India	874	321	33	:	160	0	1	73
Japan	18 597	5 940	1 667	:	1 200	41	26	1 604
<b>Australia, Oceania and other countries</b>	<b>4 982</b>	<b>1 523</b>	<b>326</b>	:	<b>683</b>	<b>3</b>	<b>2</b>	<b>155</b>
Australia	4 073	1 348	258	:	628	3	2	137
New Zealand	689	153	67	:	49	0	0	11
International organisations	3 824	3 514	547	:	1 303	15	32	472
OECD countries	324 114	204 306	41 245	:	50 215	873	6 267	28 323
Central and Eastern Europe countries	4 124	2 878	141	:	1 451	:	2	220
NAFTA	67 922	37 922	6 733	:	8 898	221	1 568	7 001
ACP countries	4 652	2 640	174	:	453	:	59	1 232
OPEC	4 905	2 897	201	:	953	:	40	927
Mediterranean Basin	7 377	4 400	181	:	1 455	:	80	1 296
Maghreb countries	2 119	1 317	54	:	167	:	65	748
Mashrek countries	1 482	946	9	:	270	:	12	342
NICS1	16 062	4 704	784	:	1 277	:	1	1 172
NICS2A	2 295	843	88	:	235	:	16	175
NICS2LA	7 694	3 429	573	:	931	:	131	952
ASEAN	8 313	3 439	440	:	978	:	22	834
CIS countries	2 611	2 039	55	:	1 405	:	2	178
MERCOSUR	6 089	2 706	409	:	765	:	76	708

(Mio ECU)

IRL	I	NL	A	P	FIN	S	UK	EUI	
<b>Credit</b>									
4 387	31 578	28 216	9 991	3 330	2 174	11 293	115 665	10 141	<b>WORLD</b>
:	23 546	14 859	6 363	1 956	1 563	:	44 892	9 434	<b>INTRA EU-15</b>
:	7 914	13 350	3 811	1 374	612	:	70 773	707	<b>EXTRA EU-15</b>
:	23 323	14 043	:	1 926	1 194	:	42 112	9 373	<b>INTRA EU-12</b>
:	8 137	14 166	:	1 404	981	:	73 553	768	<b>EXTRA EU-12</b>
:	1 014	1 324	615	40	133	:	4 295	50	<b>EFTA (4 countries)</b>
:	99	662	655	10	47	:	1 107	320	<b>Other European countries</b>
:	3	70	101	0	1	:	135	38	Czech Republic
:	6	61	145	0	7	:	:	49	Hungary
:	9	55	44	0	4	:	75	27	Poland
:	28	52	180	0	23	:	122	20	Russia
:	7	342	30	0	-2	:	210	19	Turkey
:	115	155	191	24	6	:	1 799	190	<b>Africa</b>
:	62	26	86	1	1	:	:	155	North African countries
:	3	7	8	0	0	:	:	48	Morocco
:	53	129	:	24	5	:	:	35	Other African countries
:	5 083	8 514	1 536	1 180	249	:	33 744	84	<b>America</b>
:	93	440	106	4	5	:	1 867	1	Canada
:	4 276	4 994	1 215	572	199	:	24 460	67	USA
:	545	2 595	129	530	53	:	:	7	Central American countries
:	12	21	30	0	1	:	505	0	Mexico
:	168	485	87	75	-8	:	:	9	South American countries
:	50	165	24	0	1	:	:	4	Argentina
:	75	263	49	74	-14	:	:	0	Brazil
:	685	2 299	568	94	159	:	26 370	59	<b>Asia</b>
:	77	291	110	4	7	:	:	35	Near and Middle East countries
:	6	208	9	0	-1	:	:	15	Other Near and Middle East countries
:	608	2 008	459	90	152	:	:	25	Other Asian countries
:	12	11	48	0	9	:	273	0	China
:	4	25	5	0	3	:	429	0	India
:	325	781	96	33	45	:	12 014	23	Japan
:	24	225	59	0	17	:	3 262	4	<b>Australia, Oceania and other countries</b>
:	22	203	57	0	17	:	2 558	0	Australia
:	2	19	2	0	0	:	512	0	New Zealand
:	750	172	187	24	:	:	177	:	International organisations
:	28 852	22 926	8 736	2 605	1 961	:	92 946	9 630	OECD countries
:	40	217	409	0	20	:	396	261	Central and Eastern Europe countries
:	4 380	5 456	1 351	576	205	:	26 832	68	NAFTA
:	338	161	74	38	14	:	1 629	44	ACP countries
:	138	276	193	2	9	:	1 340	69	OPEC
:	105	642	238	11	7	:	:	255	Mediterranean Basin
:	32	17	68	1	1	:	:	131	Maghreb countries
:	15	216	21	0	0	:	:	39	Mashrek countries
:	227	833	220	12	74	:	10 591	0	NICS1
:	23	218	32	0	20	:	1 207	2	NICS2A
:	140	459	107	74	-8	:	:	8	NICS2LA
:	160	699	147	7	76	:	4 324	2	ASEAN
:	30	53	196	0	21	:	117	35	CIS countries
:	127	437	:	74	-13	:	:	4	MERCOSUR

**3.3.**
**Year: 1996**
**Item: Income**

(Mio ECU)

	EU-15	EUR-11	BLEU	DK	D	EL	E	F
	<b>Debit</b>							
<b>WORLD</b>	<b>419 269</b>	<b>270 692</b>	<b>42 547</b>	:	<b>64 070</b>	<b>2 616</b>	<b>15 734</b>	<b>39 966</b>
<b>INTRA EU-15</b>	<b>259 778</b>	<b>185 440</b>	<b>30 455</b>	:	<b>41 051</b>	<b>916</b>	<b>10 135</b>	<b>27 553</b>
<b>EXTRA EU-15</b>	<b>153 403</b>	<b>79 378</b>	<b>11 974</b>	:	<b>23 018</b>	<b>1 700</b>	<b>1 675</b>	<b>11 222</b>
<b>INTRA EU-12</b>	:	:	<b>29 545</b>	:	<b>40 070</b>	<b>903</b>	<b>10 085</b>	<b>26 917</b>
<b>EXTRA EU-12</b>	:	:	<b>12 884</b>	:	<b>23 999</b>	<b>1 713</b>	<b>1 724</b>	<b>11 859</b>
<b>EFTA (4 countries)</b>	<b>33 556</b>	<b>- 21 308</b>	<b>3 478</b>	:	<b>6 762</b>	<b>103</b>	<b>604</b>	<b>2 722</b>
<b>Other European countries</b>	<b>7 583</b>	<b>4 169</b>	<b>166</b>	:	<b>2 562</b>	<b>4</b>	<b>23</b>	<b>205</b>
Czech Republic	805	483	7	:	370	1	3	10
Hungary	353	159	15	:	41	0	0	4
Poland	2 110	1 725	15	:	1 551	0	0	34
Russia	1 148	330	18	:	35	1	1	41
Turkey	1 038	510	31	:	218	0	1	36
<b>Africa</b>	<b>4 361</b>	<b>1 406</b>	<b>200</b>	:	<b>255</b>	<b>0</b>	<b>33</b>	<b>345</b>
North African countries	2 009	641	46	:	148	0	6	162
Morocco	484	144	21	:	17	0	4	49
Other African countries	2 351	765	154	:	107	0	26	183
<b>America</b>	<b>68 871</b>	<b>38 065</b>	<b>6 365</b>	:	<b>7 928</b>	<b>457</b>	<b>838</b>	<b>5 715</b>
Canada	2 681	1 348	367	:	334	2	5	266
USA	55 142	31 226	4 734	:	6 229	454	799	4 832
Central American countries	6 909	4 635	1 163	:	1 107	0	22	482
Mexico	381	81	15	:	20	0	5	4
South American countries	4 139	854	102	:	257	0	13	134
Argentina	638	128	13	:	52	0	5	4
Brazil	1 609	361	52	:	80	0	1	88
<b>Asia</b>	<b>33 243</b>	<b>11 794</b>	<b>1 601</b>	:	<b>4 328</b>	<b>697</b>	<b>171</b>	<b>1 714</b>
Near and Middle East countries	5 371	1 879	178	:	776	2	9	420
Other Near and Middle East countries	682	307	57	:	74	:	1	97
Other Asian countries	27 873	9 915	1 422	:	3 552	696	162	1 294
China	845	221	42	:	42	0	4	7
India	627	128	28	:	35	0	1	9
Japan	15 466	6 862	918	:	1 884	658	150	763
<b>Australia, Oceania and other countries</b>	<b>2 066</b>	<b>429</b>	<b>79</b>	:	<b>86</b>	<b>4</b>	<b>5</b>	<b>136</b>
Australia	1 930	374	71	:	80	4	4	113
New Zealand	112	44	6	:	4	0	0	21
International organisations	3 800	2 141	86	:	1 097	415	14	386
<b>OECD countries</b>	<b>364 958</b>	<b>243 049</b>	<b>39 714</b>	:	<b>57 762</b>	<b>2 156</b>	<b>11 703</b>	<b>32 885</b>
Central and Eastern Europe countries	4 397	2 957	65	:	2 240	:	5	72
<b>NAFTA</b>	<b>58 204</b>	<b>32 657</b>	<b>5 115</b>	:	<b>6 583</b>	<b>457</b>	<b>809</b>	<b>5 102</b>
ACP countries	3 566	1 088	164	:	183	:	29	236
OPEC	6 189	1 607	147	:	567	:	12	321
Mediterranean Basin	4 874	2 141	206	:	677	:	17	367
Maghreb countries	1 284	336	30	:	36	:	5	126
Mashrek countries	872	539	72	:	173	:	1	132
NICS1	8 543	2 889	321	:	1 483	:	5	425
NICS2A	1 152	290	38	:	39	:	1	73
NICS2LA	3 202	684	85	:	197	:	12	120
ASEAN	5 136	1 443	245	:	479	:	4	318
CIS countries	1 320	414	22	:	73	:	4	43
MERCOSUR	2 447	558	81	:	151	:	7	101



(Mio ECU)

IRL	I	NL	A	P	FIN	S	UK	EUI	
<b>Debit</b>									
10 953	43 387	23 120	10 151	3 612	5 125	17 837	104 376	12 473	<b>WORLD</b>
:	32 613	12 404	6 588	2 662	3 774	:	46 065	10 970	<b>INTRA EU-15</b>
:	10 400	10 706	3 381	950	1 352	:	58 311	1 503	<b>EXTRA EU-15</b>
:	32 282	11 983	:	2 648	3 282	:	43 059	10 821	<b>INTRA EU-12</b>
:	10 731	11 128	:	964	1 844	:	61 317	1 652	<b>EXTRA EU-12</b>
:	1 430	3 398	1 484	101	340	:	10 040	433	<b>EFTA (4 countries)</b>
:	163	279	268	9	33	:	1 658	0	<b>Other European countries</b>
:	5	16	38	0	0	:	195	0	Czech Republic
:	17	9	42	0	0	:	:	0	Hungary
:	15	16	41	0	-1	:	180	0	Poland
:	23	9	17	0	25	:	207	0	Russia
:	7	148	15	0	0	:	323	0	Turkey
:	102	95	28	13	1	:	1 701	4	<b>Africa</b>
:	72	31	20	1	1	:	:	0	North African countries
:	3	7	9	0	0	:	:	0	Morocco
:	29	64	:	13	0	:	:	4	Other African countries
:	7 130	6 056	986	665	760	:	25 444	765	<b>America</b>
:	103	96	71	4	6	:	1 072	30	Canada
:	6 404	5 039	828	376	726	:	19 820	735	USA
:	543	844	82	258	27	:	:	0	Central American countries
:	6	3	7	0	0	:	220	0	Mexico
:	80	76	5	28	0	:	:	0	South American countries
:	20	8	0	0	-	:	:	0	Argentina
:	20	27	2	22	0	:	:	0	Brazil
:	1 059	705	583	146	208	:	17 038	300	<b>Asia</b>
:	79	158	89	3	8	:	:	0	Near and Middle East countries
:	12	30	20	0	0	:	:	0	Other Near and Middle East countries
:	980	547	494	143	201	:	:	300	Other Asian countries
:	7	2	5	0	0	:	200	0	China
:	2	13	1	0	0	:	353	0	India
:	762	272	405	84	197	:	6 830	300	Japan
:	24	36	13	2	8	:	1 477	0	<b>Australia, Oceania and other countries</b>
:	21	29	12	2	9	:	1 429	0	Australia
:	1	6	0	0	-1	:	44	0	New Zealand
:	328	138	20	14	:	:	1 089	:	International organisations
:	40 636	21 284	9 493	3 228	5 053	:	86 291	12 468	OECD countries
:	83	60	206	1	7	:	614	0	Central and Eastern Europe countries
:	6 513	5 138	906	379	732	:	21 112	765	NAFTA
:	89	166	30	31	1	:	1 876	1	ACP countries
:	90	141	52	6	5	:	3 433	0	OPEC
:	150	271	143	9	4	:	:	0	Mediterranean Basin
:	17	12	11	0	0	:	:	0	Maghreb countries
:	51	47	26	0	1	:	:	0	Mashrek countries
:	180	180	78	1	3	:	4 822	0	NICS1
:	18	37	2	0	1	:	543	0	NICS2A
:	55	46	12	22	0	:	:	0	NICS2LA
:	105	106	14	1	2	:	3 034	0	ASEAN
:	28	14	21	0	25	:	214	0	CIS countries
:	41	49	:	22	-	:	:	0	MERCOSUR

**3.3.**
**Year: 1996**
**Item: Income**

(Mio ECU)

	EU-15	EUR-11	BLEU	DK	D	EL	E	F
	<b>Net</b>							
<b>WORLD</b>	<b>-20 770</b>	<b>-20 966</b>	<b>5 472</b>	<b>:</b>	<b>-4 049</b>	<b>-1 706</b>	<b>-4 576</b>	<b>-1 543</b>
<b>INTRA EU-15 (1)</b>	<b>-40 574</b>	<b>-33 058</b>	<b>3 379</b>	<b>:</b>	<b>-6 122</b>	<b>-394</b>	<b>-5 580</b>	<b>-8 237</b>
<b>EXTRA EU-15</b>	<b>20 450</b>	<b>12 714</b>	<b>2 151</b>	<b>:</b>	<b>2 594</b>	<b>-1 312</b>	<b>451</b>	<b>6 776</b>
<b>INTRA EU-12</b>	<b>:</b>	<b>:</b>	<b>2 599</b>	<b>:</b>	<b>-7 897</b>	<b>-397</b>	<b>-5 568</b>	<b>-8 168</b>
<b>EXTRA EU-12</b>	<b>:</b>	<b>:</b>	<b>2 931</b>	<b>:</b>	<b>4 369</b>	<b>-1 310</b>	<b>439</b>	<b>6 707</b>
<b>EFTA (4 countries)</b>	<b>-17 291</b>	<b>-10 943</b>	<b>-1 865</b>	<b>:</b>	<b>-3 673</b>	<b>-20</b>	<b>-488</b>	<b>-558</b>
<b>Other European countries</b>	<b>1 450</b>	<b>2 174</b>	<b>110</b>	<b>:</b>	<b>901</b>	<b>10</b>	<b>-3</b>	<b>372</b>
Czech Republic	19	70	9	:	-91	-1	-3	18
Hungary	872	898	58	:	602	1	0	54
Poland	-1 231	-1 139	5	:	-1 255	0	0	66
Russia	1 230	1 533	35	:	1 243	-1	1	132
Turkey	538	658	32	:	316	0	-1	112
<b>Africa</b>	<b>2 820</b>	<b>3 181</b>	<b>44</b>	<b>:</b>	<b>827</b>	<b>0</b>	<b>94</b>	<b>1 999</b>
North African countries	1 016	1 193	11	:	246	0	69	766
Morocco	341	365	-11	:	13	0	32	307
Other African countries	1 803	1 989	34	:	581	0	25	1 234
<b>America</b>	<b>17 650</b>	<b>10 766</b>	<b>1 958</b>	<b>:</b>	<b>3 905</b>	<b>-237</b>	<b>963</b>	<b>2 721</b>
Canada	2 260	1 502	403	:	742	-2	24	32
USA	6 515	3 100	1 084	:	1 321	-235	717	1 643
Central American countries	4 446	3 644	67	:	1 135	0	65	332
Mexico	943	663	130	:	252	0	19	224
South American countries	4 431	2 521	403	:	709	0	158	714
Argentina	1 251	579	112	:	109	0	26	127
Brazil	2 361	1 567	227	:	483	0	42	477
<b>Asia</b>	<b>10 975</b>	<b>3 302</b>	<b>1 195</b>	<b>:</b>	<b>-170</b>	<b>-647</b>	<b>-112</b>	<b>2 136</b>
Near and Middle East countries	-1 829	-275	-62	:	-247	8	-7	-61
Other Near and Middle East countries	157	267	-51	:	78	:	0	69
Other Asian countries	12 802	3 576	1 258	:	76	-655	-105	2 197
China	251	402	-1	:	223	0	4	196
India	247	193	5	:	125	0	-1	65
Japan	3 131	-922	749	:	-684	-617	-124	842
<b>Australia, Oceania and other countries</b>	<b>2 916</b>	<b>1 094</b>	<b>247</b>	<b>:</b>	<b>596</b>	<b>-1</b>	<b>-3</b>	<b>20</b>
Australia	2 143	974	187	:	548	-1	-3	24
New Zealand	578	109	61	:	45	0	-	-10
International organisations	24	1 373	461	:	207	-400	18	86
OECD countries	-40 844	-38 743	1 532	:	-7 547	-1 283	-5 436	-4 562
Central and Eastern Europe countries	-273	-79	76	:	-789	:	-3	148
NAFTA	9 718	5 265	1 618	:	2 315	-236	759	1 899
ACP countries	1 086	1 552	10	:	270	:	30	996
OPEC	-1 284	1 290	54	:	386	:	28	606
Mediterranean Basin	2 503	2 258	-25	:	778	:	64	929
Maghreb countries	836	982	23	:	131	:	59	622
Mashrek countries	610	407	-63	:	97	:	10	210
NICS1	7 519	1 815	463	:	-206	:	-4	747
NICS2A	1 143	553	50	:	195	:	15	102
NICS2LA	4 492	2 745	488	:	734	:	119	832
ASEAN	3 176	1 996	195	:	499	:	18	515
CIS countries	1 292	1 626	32	:	1 332	:	-2	136
MERCOSUR	3 642	2 148	328	:	614	:	69	607

(1) Net EU-15 with Intra EU-15 = Asymmetry

(Mio ECU)

IRL	I	NL	A	P	FIN	S	UK	EU1	
<b>Net</b>									
-6 566	-11 808	5 096	-159	-282	-2 951	-6 544	11 289	-2 332	<b>WORLD</b>
:	-9 067	2 455	-225	-706	-2 211	:	-1 173	-1 536	<b>INTRA EU-15 (1)</b>
:	-2 486	2 643	431	424	-740	:	12 462	-796	<b>EXTRA EU-15</b>
:	-8 958	2 060	:	-722	-2 088	:	-948	-1 448	<b>INTRA EU-12</b>
:	-2 594	3 038	:	440	-863	:	12 236	-885	<b>EXTRA EU-12</b>
:	-416	-2 074	-870	-60	-207	:	-5 745	-384	<b>EFTA (4 countries)</b>
:	-64	383	387	1	14	:	-552	320	<b>Other European countries</b>
:	-2	54	62	0	1	:	-60	38	Czech Republic
:	-12	52	104	-	7	:	:	49	Hungary
:	-7	39	3	-	5	:	-106	27	Poland
:	4	43	163	-	-2	:	-84	20	Russia
:	1	194	14	0	-2	:	-113	19	Turkey
:	13	60	163	11	5	:	98	186	<b>Africa</b>
:	-10	-5	66	0	0	:	:	155	North African countries
:	0	-1	-1	0	0	:	:	48	Morocco
:	24	64	:	11	5	:	:	31	Other African countries
:	-2 047	2 458	551	516	-511	:	8 300	-682	<b>America</b>
:	-10	344	34	0	-1	:	795	-29	Canada
:	-2 128	-45	387	196	-527	:	4 640	-669	USA
:	2	1 750	48	272	25	:	:	7	Central American countries
:	6	19	23	0	1	:	285	0	Mexico
:	88	408	82	47	-8	:	:	9	South American countries
:	30	157	24	-	1	:	:	4	Argentina
:	56	236	47	52	-14	:	:	-	Brazil
:	-374	1 594	-15	-52	-50	:	9 331	-240	<b>Asia</b>
:	-2	133	21	0	-1	:	:	35	Near and Middle East countries
:	-6	178	-11	0	-1	:	:	15	Other Near and Middle East countries
:	-372	1 461	-36	-52	-49	:	:	-275	Other Asian countries
:	5	9	43	0	9	:	73	-	China
:	2	12	4	-	3	:	75	-	India
:	-437	508	-310	-51	-151	:	5 184	-277	Japan
:	0	189	47	-2	9	:	1 784	4	<b>Australia, Oceania and other countries</b>
:	1	175	45	-2	8	:	1 129	-	Australia
:	1	13	2	-	1	:	467	0	New Zealand
:	423	34	167	10	:	:	-912	:	International organisations
:	-11 784	1 642	-757	-622	-3 092	:	6 655	-2 838	OECD countries
:	-43	157	203	-	13	:	-219	261	Central and Eastern Europe countries
:	-2 132	318	444	197	-527	:	5 720	-698	NAFTA
:	249	-6	44	7	13	:	-247	44	ACP countries
:	48	136	140	-5	4	:	-2 093	69	OPEC
:	-45	371	95	2	2	:	:	255	Mediterranean Basin
:	15	6	57	0	1	:	:	131	Maghreb countries
:	-36	169	-4	0	-1	:	:	39	Mashrek countries
:	48	652	142	11	71	:	5 769	-	NICS1
:	5	181	31	-	19	:	664	2	NICS2A
:	85	413	95	51	-8	:	:	8	NICS2LA
:	55	594	133	6	74	:	1 290	2	ASEAN
:	2	39	175	-	-4	:	-97	35	CIS countries
:	86	388	:	51	-13	:	:	4	MERCOSUR

**3.4.**
**Year: 1996**
**Item: Current Transfers**

	EU-15	EUR-11	BLEU	DK	D	EL	E	F
	<b>Credit</b>							
<b>WORLD</b>	<b>164 804</b>	<b>147 228</b>	<b>5 668</b>	<b>:</b>	<b>13 921</b>	<b>4 780</b>	<b>8 768</b>	<b>17 280</b>
<b>INTRA EU-15</b>	<b>147 816</b>	<b>134 772</b>	<b>4 820</b>	<b>:</b>	<b>10 940</b>	<b>3 948</b>	<b>7 410</b>	<b>14 789</b>
<b>EXTRA EU-15</b>	<b>17 343</b>	<b>12 839</b>	<b>844</b>	<b>:</b>	<b>2 978</b>	<b>832</b>	<b>1 334</b>	<b>2 970</b>
<b>INTRA EU-12</b>	<b>:</b>	<b>:</b>	<b>4 680</b>	<b>:</b>	<b>10 455</b>	<b>3 915</b>	<b>7 358</b>	<b>14 707</b>
<b>EXTRA EU-12</b>	<b>:</b>	<b>:</b>	<b>985</b>	<b>:</b>	<b>3 463</b>	<b>865</b>	<b>1 386</b>	<b>3 052</b>
<b>EFTA (4 countries)</b>	<b>5 536</b>	<b>5 215</b>	<b>242</b>	<b>:</b>	<b>794</b>	<b>43</b>	<b>499</b>	<b>1 309</b>
<b>Other European countries</b>	<b>1 647</b>	<b>1 257</b>	<b>28</b>	<b>:</b>	<b>803</b>	<b>1</b>	<b>37</b>	<b>140</b>
Czech Republic	248	226	2	:	169	0	1	35
Hungary	79	59	2	:	17	0	1	14
Poland	622	581	8	:	523	0	1	23
Russia	155	88	2	:	12	0	9	13
Turkey	120	70	4	:	6	0	2	24
<b>Africa</b>	<b>890</b>	<b>517</b>	<b>33</b>	<b>:</b>	<b>32</b>	<b>0</b>	<b>47</b>	<b>263</b>
North African countries	414	243	4	:	7	0	36	139
Morocco	120	75	1	:	2	0	16	43
Other African countries	475	274	28	:	24	0	10	124
<b>America</b>	<b>6 154</b>	<b>4 427</b>	<b>394</b>	<b>:</b>	<b>1 029</b>	<b>694</b>	<b>677</b>	<b>877</b>
Canada	407	255	20	:	53	59	11	46
USA	4 825	3 528	342	:	862	635	432	787
Central American countries	331	227	23	:	19	0	75	20
Mexico	88	71	4	:	5	0	45	7
South American countries	590	417	9	:	95	0	159	25
Argentina	134	96	1	:	15	0	45	8
Brazil	179	110	3	:	22	0	22	8
<b>Asia</b>	<b>2 351</b>	<b>1 116</b>	<b>78</b>	<b>:</b>	<b>302</b>	<b>50</b>	<b>57</b>	<b>267</b>
Near and Middle East countries	686	239	13	:	73	24	9	58
Other Near and Middle East countries	107	46	2	:	5	:	2	24
Other Asian countries	1 666	877	65	:	228	26	48	209
China	99	56	1	:	12	0	3	18
India	109	30	1	:	8	0	2	5
Japan	543	360	34	:	115	24	27	85
<b>Australia, Oceania and other countries</b>	<b>558</b>	<b>116</b>	<b>9</b>	<b>:</b>	<b>16</b>	<b>40</b>	<b>18</b>	<b>14</b>
Australia	419	101	7	:	13	40	17	11
New Zealand	130	11	1	:	2	0	0	2
International organisations	244	222	60	:	3	4	20	100
<b>OECD countries</b>	<b>131 292</b>	<b>115 797</b>	<b>4 077</b>	<b>:</b>	<b>6 344</b>	<b>4 750</b>	<b>8 442</b>	<b>5 305</b>
Central and Eastern Europe countries	1 170	1 019	16	:	768	:	6	90
<b>NAFTA</b>	<b>5 320</b>	<b>3 854</b>	<b>366</b>	<b>:</b>	<b>920</b>	<b>694</b>	<b>488</b>	<b>839</b>
ACP countries	316	259	28	:	16	:	20	121
OPEC	534	390	7	:	69	:	77	115
Mediterranean Basin	929	507	23	:	70	:	46	198
Maghreb countries	317	202	3	:	4	:	35	129
Mashrek countries	155	69	3	:	5	:	3	33
NICS1	489	257	18	:	60	:	10	55
NICS2A	178	75	7	:	19	:	3	18
NICS2LA	442	302	10	:	45	:	124	24
ASEAN	367	188	13	:	47	:	5	51
CIS countries	187	107	3	:	18	:	10	18
MERCOSUR	372	261	5	:	76	:	77	18

(Mio ECU)

IRL	I	NL	A	P	FIN	S	UK	EUI	
<b>Credit</b>									
2 771	8 778	3 476	3 348	6 908	904	1 980	7 975	78 011	<b>WORLD</b>
:	6 734	3 049	2 841	5 700	836	:	5 890	77 963	<b>INTRA EU-15</b>
:	2 016	425	486	1 207	68	:	2 085	48	<b>EXTRA EU-15</b>
:	6 665	3 023	:	5 694	809	:	5 854	73 055	<b>INTRA EU-12</b>
:	2 085	451	:	1 213	96	:	2 121	4 956	<b>EXTRA EU-12</b>
:	1 369	150	263	605	32	:	50	47	<b>EFTA (4 countries)</b>
:	38	13	56	4	8	:	154	0	<b>Other European countries</b>
:	1	0	6	0	0	:	2	0	Czech Republic
:	5	0	12	0	0	:	:	0	Hungary
:	3	1	3	0	1	:	8	0	Poland
:	2	1	12	0	2	:	8	0	Russia
:	3	6	8	0	1	:	21	0	Turkey
:	42	10	7	26	0	:	254	0	<b>Africa</b>
:	20	1	5	0	0	:	:	0	North African countries
:	1	0	3	0	0	:	:	0	Morocco
:	22	8	:	26	0	:	:	0	Other African countries
:	470	181	115	529	27	:	474	0	<b>America</b>
:	22	19	6	84	3	:	60	0	Canada
:	390	109	106	395	23	:	265	0	USA
:	11	47	2	2	0	:	:	0	Central American countries
:	4	0	0	0	0	:	6	0	Mexico
:	47	6	1	48	0	:	:	0	South American countries
:	17	0	0	0	0	:	:	0	Argentina
:	8	1	1	41	0	:	:	0	Brazil
:	75	38	38	33	8	:	781	1	<b>Asia</b>
:	20	7	9	2	1	:	:	0	Near and Middle East countries
:	4	1	0	0	0	:	:	0	Other Near and Middle East countries
:	55	32	29	31	7	:	:	0	Other Asian countries
:	2	2	1	0	0	:	13	0	China
:	1	1	1	0	0	:	60	0	India
:	22	7	17	1	1	:	69	0	Japan
:	22	9	4	10	2	:	372	0	<b>Australia, Oceania and other countries</b>
:	20	7	3	9	2	:	254	0	Australia
:	1	2	0	0	0	:	115	0	New Zealand
:	1	23	4	0	:	:	0	:	International organisations
:	3 898	1 330	1 488	6 794	337	:	6 854	78 009	OECD countries
:	24	4	36	0	4	:	24	0	Central and Eastern Europe countries
:	416	128	112	479	27	:	330	0	NAFTA
:	18	10	2	17	0	:	0	0	ACP countries
:	41	7	11	9	2	:	1	0	OPEC
:	45	12	28	2	1	:	:	0	Mediterranean Basin
:	5	0	5	0	0	:	:	0	Maghreb countries
:	10	1	1	0	0	:	:	0	Mashrek countries
:	23	14	8	1	3	:	116	0	NICS1
:	2	3	1	0	0	:	65	0	NICS2A
:	32	1	1	41	1	:	:	0	NICS2LA
:	9	9	3	0	2	:	96	0	ASEAN
:	3	2	12	0	2	:	11	1	CIS countries
:	28	1	:	41	0	:	:	0	MERCOSUR

**3.4.**
**Year: 1996**
**Item: Current Transfers**

(Mio ECU)

	EU-15	EUR-11	BLEU	DK	D	EL	E	F
	<b>Debit</b>							
<b>WORLD</b>	<b>193 417</b>	<b>171 293</b>	<b>8 983</b>	<b>:</b>	<b>42 611</b>	<b>23</b>	<b>6 787</b>	<b>24 173</b>
<b>INTRA EU-15</b>	<b>150 733</b>	<b>136 524</b>	<b>7 570</b>	<b>:</b>	<b>28 575</b>	<b>7</b>	<b>5 641</b>	<b>18 290</b>
<b>EXTRA EU-15</b>	<b>40 750</b>	<b>32 879</b>	<b>1 410</b>	<b>:</b>	<b>13 922</b>	<b>16</b>	<b>1 118</b>	<b>5 234</b>
<b>INTRA EU-12</b>	<b>:</b>	<b>:</b>	<b>7 398</b>	<b>:</b>	<b>27 590</b>	<b>7</b>	<b>5 627</b>	<b>18 224</b>
<b>EXTRA EU-12</b>	<b>:</b>	<b>:</b>	<b>1 582</b>	<b>:</b>	<b>14 907</b>	<b>16</b>	<b>1 133</b>	<b>5 300</b>
<b>EFTA (4 countries)</b>	<b>3 742</b>	<b>3 244</b>	<b>312</b>	<b>:</b>	<b>1 431</b>	<b>0</b>	<b>89</b>	<b>418</b>
<b>Other European countries</b>	<b>7 365</b>	<b>6 855</b>	<b>93</b>	<b>:</b>	<b>4 607</b>	<b>4</b>	<b>56</b>	<b>251</b>
Czech Republic	243	203	4	:	121	0	1	5
Hungary	272	230	3	:	101	0	0	10
Poland	554	491	11	:	199	0	2	56
Russia	850	718	7	:	522	0	1	27
Turkey	3 206	3 141	46	:	2 698	4	0	104
<b>Africa</b>	<b>7 099</b>	<b>5 979</b>	<b>209</b>	<b>:</b>	<b>1 176</b>	<b>1</b>	<b>92</b>	<b>2 296</b>
North African countries	2 720	2 201	119	:	211	1	53	1 283
Morocco	1 692	1 558	112	:	78	0	45	963
Other African countries	4 379	3 778	89	:	965	0	39	1 013
<b>America</b>	<b>10 252</b>	<b>8 507</b>	<b>575</b>	<b>:</b>	<b>2 741</b>	<b>9</b>	<b>812</b>	<b>1 052</b>
Canada	1 210	924	21	:	322	2	6	91
USA	6 567	5 420	471	:	1 586	6	576	798
Central American countries	851	722	53	:	190	0	85	68
Mexico	132	107	4	:	38	0	24	20
South American countries	1 623	1 441	31	:	643	0	145	95
Argentina	230	201	3	:	121	0	21	11
Brazil	474	397	7	:	194	0	11	30
<b>Asia</b>	<b>5 963</b>	<b>4 149</b>	<b>124</b>	<b>:</b>	<b>2 073</b>	<b>1</b>	<b>62</b>	<b>392</b>
Near and Middle East countries	1 981	1 462	26	:	894	0	18	118
Other Near and Middle East countries	391	335	7	:	81	:	14	49
Other Asian countries	3 983	2 687	98	:	1 180	1	45	274
China	343	214	4	:	102	0	7	12
India	489	404	12	:	176	0	9	23
Japan	693	339	32	:	164	0	7	59
<b>Australia, Oceania and other countries</b>	<b>1 500</b>	<b>500</b>	<b>9</b>	<b>:</b>	<b>149</b>	<b>1</b>	<b>7</b>	<b>34</b>
Australia	1 125	429	8	:	117	1	7	24
New Zealand	279	36	1	:	14	0	0	4
International organisations	6 964	3 639	88	:	1 723	0	9	790
<b>OECD countries</b>	<b>112 825</b>	<b>95 507</b>	<b>5 014</b>	<b>:</b>	<b>13 995</b>	<b>21</b>	<b>6 353</b>	<b>6 311</b>
Central and Eastern Europe countries	3 029	2 769	32	:	1 288	:	8	107
<b>NAFTA</b>	<b>7 908</b>	<b>6 451</b>	<b>496</b>	<b>:</b>	<b>1 947</b>	<b>8</b>	<b>606</b>	<b>909</b>
ACP countries	4 823	3 547	83	:	912	:	56	814
OPEC	1 005	640	18	:	211	:	28	188
Mediterranean Basin	8 753	7 917	196	:	4 413	:	76	1 509
Maghreb countries	2 386	2 018	116	:	120	:	52	1 266
Mashrek countries	521	412	9	:	150	:	14	67
NICS1	645	310	22	:	156	:	4	58
NICS2A	582	443	15	:	176	:	13	16
NICS2LA	976	822	19	:	418	:	65	70
ASEAN	1 053	822	28	:	363	:	14	71
CIS countries	1 207	1 029	9	:	644	:	2	39
<b>MERCOSUR</b>	<b>784</b>	<b>670</b>	<b>12</b>	<b>:</b>	<b>351</b>	<b>:</b>	<b>44</b>	<b>47</b>

(Mio ECU)

IRL	I	NL	A	P	FIN	S	UK	EUI	
<b>Debit</b>									
1 065	14 492	8 737	4 162	1 528	1 769	3 821	13 376	57 340	<b>WORLD</b>
:	10 589	6 066	3 152	1 298	1 462	:	8 462	53 456	<b>INTRA EU-15</b>
:	2 984	2 668	830	229	307	:	4 915	3 884	<b>EXTRA EU-15</b>
:	10 530	6 030	:	1 297	1 345	:	8 410	49 947	<b>INTRA EU-12</b>
:	3 043	2 705	:	231	423	:	4 967	7 392	<b>EXTRA EU-12</b>
:	326	220	149	20	84	:	57	152	<b>EFTA (4 countries)</b>
:	222	247	263	1	19	:	139	1 069	<b>Other European countries</b>
:	3	5	14	0	0	:	14	47	Czech Republic
:	6	3	32	0	1	:	:	74	Hungary
:	10	7	6	0	1	:	21	193	Poland
:	12	2	9	0	8	:	5	116	Russia
:	8	159	120	0	0	:	18	6	Turkey
:	95	432	29	26	26	:	856	1 569	<b>Africa</b>
:	38	185	3	0	1	:	:	293	North African countries
:	20	174	1	0	1	:	:	161	Morocco
:	58	247	:	26	24	:	:	1 277	Other African countries
:	1 573	725	252	171	155	:	707	350	<b>America</b>
:	217	197	21	35	9	:	230	1	Canada
:	1 171	269	200	103	129	:	377	43	USA
:	25	101	12	1	16	:	:	162	Central American countries
:	5	5	1	0	0	:	8	9	Mexico
:	160	158	20	32	2	:	:	144	South American countries
:	22	2	2	0	0	:	:	15	Argentina
:	48	51	8	22	0	:	:	21	Brazil
:	245	322	75	6	20	:	1 034	740	<b>Asia</b>
:	30	64	18	0	3	:	:	276	Near and Middle East countries
:	7	8	3	0	0	:	:	166	Other Near and Middle East countries
:	215	258	57	6	17	:	:	464	Other Asian countries
:	36	14	2	0	1	:	40	26	China
:	10	72	16	0	1	:	54	83	India
:	20	8	14	0	2	:	120	5	Japan
:	224	42	20	4	5	:	967	3	<b>Australia, Oceania and other countries</b>
:	221	26	17	3	5	:	669	0	Australia
:	1	13	2	0	0	:	238	0	New Zealand
:	299	680	43	1	:	:	3 293	:	International organisations
:	3 363	2 254	1 692	1 461	684	:	10 276	53 719	OECD countries
:	194	75	128	0	10	:	87	914	Central and Eastern Europe countries
:	1 393	470	222	139	138	:	614	53	NAFTA
:	58	271	22	14	23	:	1 150	1 280	ACP countries
:	34	53	6	10	1	:	151	66	OPEC
:	223	453	208	1	5	:	:	817	Mediterranean Basin
:	26	177	1	0	1	:	:	250	Maghreb countries
:	17	15	4	0	1	:	:	132	Mashrek countries
:	30	10	5	0	3	:	164	1	NICS1
:	104	37	13	0	8	:	73	53	NICS2A
:	80	67	14	23	1	:	:	55	NICS2LA
:	120	96	16	0	10	:	95	88	ASEAN
:	15	9	11	0	8	:	33	275	CIS countries
:	75	57	:	22	1	:	:	44	MERCOSUR

**3.4.**
**Year: 1996**
**Item: Current Transfers**

(Mio ECU)

	EU-15	EUR-11	BLEU	DK	D	EL	E	F
	<b>Net</b>							
<b>WORLD</b>	-28 613	-24 065	-3 316	:	-28 691	4 757	1 981	-6 893
<b>INTRA EU-15 (1)</b>	-2 916	-1 752	-2 750	:	-17 635	3 941	1 769	-3 501
<b>EXTRA EU-15</b>	-23 406	-20 040	-565	:	-10 943	816	216	-2 263
<b>INTRA EU-12</b>	:	:	-2 718	:	-17 134	3 908	1 731	-3 517
<b>EXTRA EU-12</b>	:	:	-597	:	-11 444	850	253	-2 247
<b>EFTA (4 countries)</b>	1 794	1 971	-70	:	-636	43	410	891
<b>Other European countries</b>	-5 719	-5 599	-65	:	-3 804	-3	-20	-110
Czech Republic	6	23	-2	:	48	0	-	30
Hungary	-192	-171	-1	:	-84	0	0	4
Poland	68	91	-3	:	324	0	-1	-33
Russia	-695	-630	-5	:	-510	0	8	-14
Turkey	-3 086	-3 071	-42	:	-2 692	-4	1	-80
<b>Africa</b>	-6 209	-5 462	-176	:	-1 144	-1	-45	-2 033
North African countries	-2 306	-1 958	-115	:	-203	-1	-17	-1 144
Morocco	-1 572	-1 483	-111	:	-75	0	-29	-919
Other African countries	-3 903	-3 504	-61	:	-941	0	-29	-889
<b>America</b>	-4 098	-4 079	-181	:	-1 712	685	-135	-175
Canada	-803	-669	-1	:	-269	57	5	-45
USA	-1 742	-1 892	-129	:	-724	629	-144	-12
Central American countries	-520	-495	-30	:	-171	0	-10	-48
Mexico	-44	-36	-	:	-33	0	21	-13
South American countries	-1 033	-1 023	-21	:	-548	0	14	-70
Argentina	-96	-105	-2	:	-107	0	25	-3
Brazil	-294	-287	-5	:	-172	0	10	-21
<b>Asia</b>	-3 612	-3 033	-45	:	-1 772	48	-5	-125
Near and Middle East countries	-1 294	-1 223	-13	:	-821	24	-9	-61
Other Near and Middle East countries	-284	-290	-5	:	-76	:	-12	-25
Other Asian countries	-2 318	-1 810	-32	:	-952	24	3	-65
China	-244	-158	-3	:	-90	0	-4	7
India	-380	-374	-11	:	-168	0	-7	-18
Japan	-150	21	3	:	-49	24	20	26
<b>Australia, Oceania and other countries</b>	-943	-384	0	:	-134	40	11	-20
Australia	-705	-328	-	:	-104	40	10	-13
New Zealand	-149	-24	0	:	-12	0	-	-2
<b>International organisations</b>	-6 720	-3 417	-28	:	-1 721	4	10	-691
OECD countries	18 467	20 289	-938	:	-7 651	4 729	2 090	-1 006
Central and Eastern Europe countries	-1 858	-1 750	-16	:	-521	:	-2	-17
NAFTA	-2 588	-2 597	-130	:	-1 026	686	-118	-70
ACP countries	-4 507	-3 288	-55	:	-896	:	-36	-693
OPEC	-472	-250	-11	:	-141	:	49	-73
Mediterranean Basin	-7 824	-7 410	-173	:	-4 343	:	-30	-1 312
Maghreb countries	-2 069	-1 816	-112	:	-117	:	-17	-1 137
Mashrek countries	-365	-342	-6	:	-145	:	-11	-34
NICS1	-156	-53	-4	:	-96	:	7	-3
NICS2A	-404	-368	-8	:	-157	:	-10	2
NICS2LA	-533	-519	-9	:	-373	:	59	-46
ASEAN	-686	-635	-15	:	-316	:	-9	-20
CIS countries	-1 021	-922	-6	:	-625	:	8	-21
MERCOSUR	-413	-409	-7	:	-274	:	32	-29

(1) Net EU-15 with Intra EU-15 = Asymmetry



(Mio ECU)

IRL	I	NL	A	P	FIN	S	UK	EUI	
<b>Net</b>									
1 706	-5 714	-5 261	-814	5 380	-864	-1 842	-5 402	20 671	<b>WORLD</b>
:	-3 855	-3 017	-310	4 402	-625	:	-2 572	24 507	<b>INTRA EU-15 (1)</b>
:	-969	-2 243	-345	978	-239	:	-2 830	-3 836	<b>EXTRA EU-15</b>
:	-3 865	-3 006	:	4 398	-537	:	-2 555	23 108	<b>INTRA EU-12</b>
:	-959	-2 254	:	982	-328	:	-2 846	-2 436	<b>EXTRA EU-12</b>
:	1 043	-69	113	585	-52	:	-6	-106	<b>EFTA (4 countries)</b>
:	-185	-234	-207	3	-11	:	15	-1 068	<b>Other European countries</b>
:	-2	-4	-9	-	0	:	-12	-47	<b>Czech Republic</b>
:	-1	-3	-20	0	-1	:	:	-74	<b>Hungary</b>
:	-7	-7	-3	0	0	:	-13	-193	<b>Poland</b>
:	-9	-1	3	0	-6	:	3	-115	<b>Russia</b>
:	-5	-153	-112	0	0	:	2	-6	<b>Turkey</b>
:	-54	-422	-22	-	-26	:	-602	-1 569	<b>Africa</b>
:	-18	-184	1	-	-1	:	:	-293	<b>North African countries</b>
:	-19	-174	3	-	-1	:	:	-161	<b>Morocco</b>
:	-36	-238	:	0	-24	:	:	-1 277	<b>Other African countries</b>
:	-1 103	-544	-138	358	-129	:	-233	-350	<b>America</b>
:	-195	-178	-15	49	-6	:	-170	-1	<b>Canada</b>
:	-781	-160	-95	292	-106	:	-111	-43	<b>USA</b>
:	-14	-54	-10	1	-16	:	:	-162	<b>Central American countries</b>
:	-1	-5	-1	-	0	:	-2	-9	<b>Mexico</b>
:	-113	-153	-18	16	-1	:	:	-144	<b>South American countries</b>
:	-5	-2	-2	-	-	:	:	-15	<b>Argentina</b>
:	-39	-50	-7	18	-	:	:	-21	<b>Brazil</b>
:	-170	-284	-37	27	-11	:	-252	-739	<b>Asia</b>
:	-10	-57	-9	1	-2	:	:	-275	<b>Near and Middle East countries</b>
:	-3	-7	-2	-	-	:	:	-165	<b>Other Near and Middle East countries</b>
:	-160	-226	-27	26	-10	:	:	-464	<b>Other Asian countries</b>
:	-34	-12	-1	-	-1	:	-28	-26	<b>China</b>
:	-9	-71	-15	-	-	:	5	-83	<b>India</b>
:	2	-1	3	1	-1	:	-51	-5	<b>Japan</b>
:	-203	-33	-16	6	-3	:	-595	-3	<b>Australia, Oceania and other countries</b>
:	-201	-19	-14	6	-3	:	-415	-	<b>Australia</b>
:	-	-11	-1	-	0	:	-123	0	<b>New Zealand</b>
:	-298	-657	-38	-1	:	:	-3 293	:	<b>International organisations</b>
:	535	-924	-204	5 333	-346	:	-3 423	24 291	<b>OECD countries</b>
:	-170	-72	-92	-	-5	:	-63	-914	<b>Central and Eastern Europe countries</b>
:	-977	-342	-110	340	-111	:	-284	-53	<b>NAFTA</b>
:	-40	-261	-20	2	-23	:	-1 150	-1 280	<b>ACP countries</b>
:	7	-45	5	-1	1	:	-150	-66	<b>OPEC</b>
:	-178	-441	-179	1	-4	:	:	-817	<b>Mediterranean Basin</b>
:	-21	-176	4	-	-1	:	:	-250	<b>Maghreb countries</b>
:	-7	-14	-3	-	-1	:	:	-132	<b>Mashrek countries</b>
:	-7	3	3	1	-	:	-48	-1	<b>NICS1</b>
:	-101	-35	-12	-	-8	:	-7	-53	<b>NICS2A</b>
:	-48	-65	-13	18	-	:	:	-55	<b>NICS2LA</b>
:	-111	-87	-13	0	-8	:	2	-88	<b>ASEAN</b>
:	-12	-7	0	0	-6	:	-22	-274	<b>CIS countries</b>
:	-47	-55	:	18	-	:	:	-44	<b>MERCOSUR</b>

**3.5.**
**Year: 1996**
**Item: Current Account**

(Mio ECU)

	EU-15	EUR-11	BLEU	DK	D	EL	E	F
	<b>Credit</b>							
<b>WORLD</b>	<b>2 624 319</b>	<b>2 040 161</b>	<b>203 975</b>	:	<b>552 812</b>	<b>20 592</b>	<b>135 852</b>	<b>343 583</b>
<b>INTRA EU-15</b>	<b>1 639 218</b>	<b>1 320 667</b>	<b>150 836</b>	:	<b>316 142</b>	<b>13 137</b>	<b>96 255</b>	<b>204 015</b>
<b>EXTRA EU-15</b>	<b>978 160</b>	<b>713 562</b>	<b>53 016</b>	:	<b>235 951</b>	<b>7 457</b>	<b>33 984</b>	<b>131 968</b>
<b>INTRA EU-12</b>	:	:	<b>142 537</b>	:	<b>269 711</b>	<b>12 817</b>	<b>93 469</b>	<b>195 390</b>
<b>EXTRA EU-12</b>	:	:	<b>61 315</b>	:	<b>282 381</b>	<b>7 773</b>	<b>36 770</b>	<b>140 593</b>
<b>EFTA (4 countries)</b>	<b>123 542</b>	<b>100 382</b>	<b>9 651</b>	:	<b>32 375</b>	<b>565</b>	<b>4 211</b>	<b>21 213</b>
<b>Other European countries</b>	<b>141 689</b>	<b>120 930</b>	<b>3 078</b>	:	<b>52 679</b>	<b>391</b>	<b>4 007</b>	<b>11 314</b>
Czech Republic	16 896	14 987	348	:	8 409	15	355	1 104
Hungary	12 667	11 417	316	:	5 340	17	223	698
Poland	22 940	19 775	666	:	10 434	9	538	1 794
Russia	24 883	20 919	418	:	8 616	59	577	1 960
Turkey	20 808	17 278	634	:	7 125	66	824	2 499
<b>Africa</b>	<b>66 386</b>	<b>51 477</b>	<b>1 948</b>	:	<b>11 191</b>	<b>137</b>	<b>3 299</b>	<b>19 818</b>
North African countries	30 913	23 988	715	:	4 315	129	2 151	9 223
Morocco	7 083	5 262	169	:	628	21	812	2 492
Other African countries	35 473	27 490	1 234	:	6 877	7	1 148	10 595
<b>America</b>	<b>338 813</b>	<b>231 869</b>	<b>23 558</b>	:	<b>68 617</b>	<b>5 408</b>	<b>15 289</b>	<b>39 171</b>
Canada	20 161	13 273	1 276	:	3 788	130	901	2 473
USA	248 356	166 360	19 205	:	49 736	5 233	8 045	29 110
Central American countries	27 815	20 895	1 973	:	5 589	23	2 062	2 509
Mexico	7 263	5 798	300	:	2 564	2	620	956
South American countries	42 478	31 342	1 104	:	9 504	23	4 281	5 079
Argentina	9 518	6 988	226	:	1 671	5	1 345	1 336
Brazil	18 152	13 664	549	:	4 894	16	947	2 052
<b>Asia</b>	<b>275 004</b>	<b>187 325</b>	<b>12 749</b>	:	<b>65 082</b>	<b>702</b>	<b>6 800</b>	<b>36 243</b>
Near and Middle East countries	54 348	37 494	2 844	:	10 356	229	1 887	7 500
Other Near and Middle East countries	8 318	6 028	201	:	1 518	:	239	1 434
Other Asian countries	220 654	149 829	9 904	:	54 726	474	4 913	28 743
China	16 604	14 047	289	:	6 436	11	518	2 308
India	12 706	8 938	2 005	:	3 074	17	212	1 356
Japan	65 509	41 812	3 484	:	14 339	396	1 267	7 818
<b>Australia, Oceania and other countries</b>	<b>23 040</b>	<b>12 315</b>	<b>811</b>	:	<b>4 431</b>	<b>119</b>	<b>378</b>	<b>1 730</b>
Australia	19 154	10 483	674	:	3 840	117	328	1 476
New Zealand	3 269	1 568	132	:	535	3	45	195
International organisations	8 979	8 010	1 221	:	1 561	21	504	2 481
<b>OECD countries</b>	<b>2 104 323</b>	<b>1 638 800</b>	<b>179 778</b>	:	<b>451 635</b>	<b>19 749</b>	<b>114 136</b>	<b>215 939</b>
<b>Central and Eastern Europe countries</b>	<b>84 066</b>	<b>74 304</b>	<b>1 742</b>	:	<b>34 159</b>	:	<b>1 645</b>	<b>5 684</b>
<b>NAFTA</b>	<b>275 782</b>	<b>185 430</b>	<b>20 781</b>	:	<b>56 087</b>	<b>5 364</b>	<b>9 566</b>	<b>32 538</b>
<b>ACP countries</b>	<b>30 227</b>	<b>22 244</b>	<b>935</b>	:	<b>3 562</b>	:	<b>1 408</b>	<b>9 657</b>
<b>OPEC</b>	<b>57 805</b>	<b>42 517</b>	<b>1 486</b>	:	<b>11 840</b>	:	<b>2 550</b>	<b>11 409</b>
<b>Mediterranean Basin</b>	<b>93 876</b>	<b>74 294</b>	<b>3 668</b>	:	<b>20 299</b>	:	<b>4 494</b>	<b>15 929</b>
Maghreb countries	20 270	15 640	536	:	1 943	:	1 721	7 408
Mashrek countries	14 820	11 430	348	:	2 917	:	518	2 924
<b>NICS1</b>	<b>81 589</b>	<b>53 726</b>	<b>2 957</b>	:	<b>18 580</b>	:	<b>1 810</b>	<b>10 763</b>
<b>NICS2A</b>	<b>23 699</b>	<b>16 642</b>	<b>625</b>	:	<b>6 939</b>	:	<b>626</b>	<b>2 901</b>
<b>NICS2LA</b>	<b>38 791</b>	<b>29 291</b>	<b>1 172</b>	:	<b>9 809</b>	:	<b>3 435</b>	<b>4 850</b>
<b>ASEAN</b>	<b>54 731</b>	<b>37 930</b>	<b>1 773</b>	:	<b>14 189</b>	:	<b>1 427</b>	<b>7 756</b>
<b>CIS countries</b>	<b>31 141</b>	<b>26 402</b>	<b>479</b>	:	<b>11 628</b>	:	<b>669</b>	<b>2 656</b>
<b>MERCOSUR</b>	<b>28 983</b>	<b>21 670</b>	<b>795</b>	:	<b>6 856</b>	:	<b>2 508</b>	<b>3 579</b>

(Mio ECU)

IRL	I	NL	A	P	FIN	S	UK	EUI	
<b>Credit</b>									
50 407	293 048	209 370	:	:	40 802	93 634	392 352	88 276	<b>WORLD</b>
:	167 934	160 019	:	:	23 136	:	191 576	87 505	<b>INTRA EU-15</b>
:	124 638	58 856	:	:	17 402	:	200 776	770	<b>EXTRA EU-15</b>
:	157 994	150 540	:	:	17 646	:	177 203	82 536	<b>INTRA EU-12</b>
:	134 576	68 334	:	:	22 893	:	215 149	5 739	<b>EXTRA EU-12</b>
:	14 859	7 056	:	:	1 813	:	14 498	111	<b>EFTA (4 countries)</b>
:	23 073	7 305	:	:	5 225	:	12 023	321	<b>Other European countries</b>
:	1 471	691	:	:	211	:	1 178	38	Czech Republic
:	1 402	554	:	:	180	:	:	49	Hungary
:	2 923	1 282	:	:	500	:	1 990	27	Poland
:	3 838	1 510	:	:	2 337	:	1 816	20	Russia
:	3 622	1 453	:	:	197	:	2 412	19	Turkey
:	7 839	3 232	:	:	453	:	10 547	190	<b>Africa</b>
:	4 820	1 031	:	:	222	:	:	155	North African countries
:	623	200	:	:	29	:	:	48	Morocco
:	3 019	2 201	:	:	232	:	:	35	Other African countries
:	41 154	22 788	:	:	4 401	:	81 719	84	<b>America</b>
:	1 904	1 557	:	:	222	:	5 575	1	Canada
:	29 147	15 130	:	:	3 595	:	62 672	67	USA
:	3 327	3 812	:	:	175	:	:	7	Central American countries
:	742	301	:	:	61	:	1 065	0	Mexico
:	6 777	2 289	:	:	409	:	:	9	South American countries
:	1 608	437	:	:	72	:	:	4	Argentina
:	3 047	980	:	:	135	:	:	0	Brazil
:	34 227	16 620	:	:	4 995	:	72 610	60	<b>Asia</b>
:	8 452	3 318	:	:	807	:	:	35	Near and Middle East countries
:	1 677	555	:	:	54	:	:	15	Other Near and Middle East countries
:	25 774	13 302	:	:	4 188	:	:	25	Other Asian countries
:	2 539	617	:	:	480	:	1 482	0	China
:	1 106	614	:	:	171	:	3 090	0	India
:	8 039	3 614	:	:	925	:	20 098	23	Japan
:	2 448	1 185	:	:	467	:	9 571	4	<b>Australia, Oceania and other countries</b>
:	2 070	947	:	:	390	:	7 683	0	Australia
:	313	206	:	:	57	:	1 565	0	New Zealand
:	766	668	:	:	:	:	316	:	International organisations
:	224 751	191 180	:	:	29 422	:	307 648	87 763	OECD countries
:	13 811	3 729	:	:	2 547	:	5 179	261	Central and Eastern Europe countries
:	31 793	16 988	:	:	3 878	:	69 312	68	NAFTA
:	2 732	1 927	:	:	174	:	5 914	45	ACP countries
:	7 908	3 482	:	:	965	:	11 439	69	OPEC
:	18 834	4 380	:	:	693	:	:	255	Mediterranean Basin
:	2 620	470	:	:	99	:	:	131	Maghreb countries
:	2 900	943	:	:	164	:	:	39	Mashrek countries
:	9 832	5 497	:	:	1 584	:	23 752	0	NICS1
:	2 410	1 646	:	:	594	:	5 742	2	NICS2A
:	5 916	2 001	:	:	353	:	:	8	NICS2LA
:	5 424	3 945	:	:	1 225	:	13 857	2	ASEAN
:	4 468	1 927	:	:	2 509	:	2 247	36	CIS countries
:	4 865	1 474	:	:	214	:	:	4	MERCOSUR

**3.5.**
**Year: 1996**
**Item: Current Account**

(Mio ECU)

	EU-15	EUR-11	BLEU	DK	D	EL	E	F
	<b>Debit</b>							
<b>WORLD</b>	<b>2 536 488</b>	<b>1 957 501</b>	<b>192 645</b>	:	<b>563 667</b>	<b>22 806</b>	<b>135 453</b>	<b>327 415</b>
<b>INTRA EU-15</b>	<b>1 591 329</b>	<b>1 268 179</b>	<b>140 078</b>	:	<b>327 829</b>	<b>14 107</b>	<b>89 897</b>	<b>205 008</b>
<b>EXTRA EU-15</b>	<b>937 679</b>	<b>682 686</b>	<b>52 386</b>	:	<b>235 246</b>	<b>8 700</b>	<b>41 470</b>	<b>113 965</b>
<b>INTRA EU-12</b>	:	:	<b>133 603</b>	:	<b>291 557</b>	<b>13 490</b>	<b>86 226</b>	<b>196 948</b>
<b>EXTRA EU-12</b>	:	:	<b>58 862</b>	:	<b>271 518</b>	<b>9 316</b>	<b>45 141</b>	<b>122 025</b>
<b>EFTA (4 countries)</b>	<b>138 938</b>	<b>-105 280</b>	<b>13 079</b>	:	<b>37 198</b>	<b>768</b>	<b>3 840</b>	<b>15 507</b>
<b>Other European countries</b>	<b>119 334</b>	<b>100 607</b>	<b>2 985</b>	:	<b>50 731</b>	<b>925</b>	<b>3 046</b>	<b>9 328</b>
Czech Republic	12 162	10 846	220	:	7 064	50	193	535
Hungary	10 856	9 523	269	:	4 787	41	375	560
Poland	16 018	14 124	344	:	9 200	24	244	1 007
Russia	28 935	24 130	914	:	9 834	395	1 112	3 412
Turkey	17 666	14 654	524	:	8 897	92	387	1 362
<b>Africa</b>	<b>73 040</b>	<b>58 773</b>	<b>2 713</b>	:	<b>12 171</b>	<b>394</b>	<b>6 198</b>	<b>14 879</b>
North African countries	36 101	29 351	1 030	:	5 779	327	2 908	7 897
Morocco	8 266	6 637	295	:	808	13	638	3 562
Other African countries	36 936	29 422	1 683	:	6 392	65	3 290	6 982
<b>America</b>	<b>316 391</b>	<b>219 360</b>	<b>22 222</b>	:	<b>59 961</b>	<b>3 337</b>	<b>16 093</b>	<b>38 531</b>
Canada	18 818	12 494	1 035	:	3 756	85	600	2 221
USA	242 078	165 812	18 447	:	44 874	3 095	10 619	30 617
Central American countries	22 628	16 640	2 019	:	4 067	25	1 762	2 139
Mexico	4 158	3 132	142	:	801	8	912	405
South American countries	32 866	24 415	722	:	7 264	131	3 111	3 553
Argentina	5 313	3 952	62	:	948	43	803	500
Brazil	13 418	10 087	249	:	3 047	67	992	1 651
<b>Asia</b>	<b>264 138</b>	<b>183 325</b>	<b>10 765</b>	:	<b>69 149</b>	<b>2 472</b>	<b>11 975</b>	<b>32 180</b>
Near and Middle East countries	40 593	28 268	1 927	:	6 222	885	2 575	5 986
Other Near and Middle East countries	4 591	3 287	153	:	879	:	264	703
Other Asian countries	223 548	155 058	8 838	:	62 926	1 589	9 400	26 195
China	28 330	23 593	358	:	9 940	78	1 935	4 607
India	11 184	7 730	971	:	2 870	58	473	1 037
Japan	76 776	52 484	3 675	:	21 487	1 051	2 946	8 469
<b>Australia, Oceania and other countries</b>	<b>13 953</b>	<b>6 843</b>	<b>429</b>	:	<b>2 176</b>	<b>62</b>	<b>319</b>	<b>1 194</b>
Australia	10 417	5 148	325	:	1 395	46	248	935
New Zealand	2 750	1 290	93	:	527	16	63	237
International organisations	13 537	8 114	191	:	3 053	432	345	2 345
<b>OECD countries</b>	<b>2 031 222</b>	<b>1 560 982</b>	<b>173 672</b>	:	<b>449 256</b>	<b>19 428</b>	<b>111 073</b>	<b>209 542</b>
<b>Central and Eastern Europe countries</b>	<b>64 331</b>	<b>56 437</b>	<b>1 190</b>	:	<b>30 292</b>	:	<b>1 243</b>	<b>3 816</b>
<b>NAFTA</b>	<b>265 054</b>	<b>181 438</b>	<b>19 623</b>	:	<b>49 431</b>	<b>3 188</b>	<b>12 131</b>	<b>33 244</b>
<b>ACP countries</b>	<b>35 282</b>	<b>25 714</b>	<b>1 493</b>	:	<b>5 297</b>	:	<b>3 076</b>	<b>6 403</b>
<b>OPEC</b>	<b>58 596</b>	<b>45 914</b>	<b>1 847</b>	:	<b>8 870</b>	:	<b>6 266</b>	<b>8 996</b>
<b>Mediterranean Basin</b>	<b>79 885</b>	<b>65 858</b>	<b>2 629</b>	:	<b>22 757</b>	:	<b>4 027</b>	<b>12 132</b>
Maghreb countries	23 729	19 192	888	:	3 257	:	1 823	7 109
Mashrek countries	8 260	6 661	284	:	1 760	:	452	1 141
<b>NICS1</b>	<b>63 319</b>	<b>40 830</b>	<b>2 800</b>	:	<b>16 830</b>	:	<b>1 871</b>	<b>6 641</b>
<b>NICS2A</b>	<b>23 913</b>	<b>16 080</b>	<b>475</b>	:	<b>6 053</b>	:	<b>1 009</b>	<b>2 968</b>
<b>NICS2LA</b>	<b>26 959</b>	<b>20 087</b>	<b>671</b>	:	<b>5 666</b>	:	<b>3 014</b>	<b>3 066</b>
<b>ASEAN</b>	<b>50 486</b>	<b>33 783</b>	<b>1 265</b>	:	<b>12 744</b>	:	<b>2 193</b>	<b>6 541</b>
<b>CIS countries</b>	<b>34 265</b>	<b>28 451</b>	<b>975</b>	:	<b>11 730</b>	:	<b>1 298</b>	<b>3 782</b>
<b>MERCOSUR</b>	<b>19 823</b>	<b>14 785</b>	<b>351</b>	:	<b>4 205</b>	:	<b>1 932</b>	<b>2 227</b>

(Mio ECU)

IRL	I	NL	A	P	FIN	S	UK	EUI	
<b>Debit</b>									
48 923	261 175	189 397	:	:	37 021	88 881	393 105	75 835	<b>WORLD</b>
:	162 471	127 370	:	:	23 154	:	201 764	70 280	<b>INTRA EU-15</b>
:	96 929	71 684	:	:	13 319	:	191 341	5 555	<b>EXTRA EU-15</b>
:	154 219	119 506	:	:	18 419	:	186 761	66 388	<b>INTRA EU-12</b>
:	105 179	79 547	:	:	18 054	:	206 343	9 446	<b>EXTRA EU-12</b>
:	13 555	10 470	:	:	2 185	:	24 634	637	<b>EFTA (4 countries)</b>
:	14 222	5 888	:	:	3 152	:	10 930	1 090	<b>Other European countries</b>
:	680	380	:	:	99	:	772	48	Czech Republic
:	1 116	450	:	:	83	:	:	76	Hungary
:	1 139	905	:	:	234	:	1 067	195	Poland
:	3 538	1 326	:	:	1 925	:	2 017	121	Russia
:	1 470	1 046	:	:	66	:	2 117	7	Turkey
:	12 710	4 002	:	:	223	:	8 956	1 602	<b>Africa</b>
:	8 251	1 427	:	:	59	:	:	295	North African countries
:	535	361	:	:	29	:	:	162	Morocco
:	4 460	2 575	:	:	165	:	:	1 307	Other African countries
:	33 121	27 992	:	:	4 277	:	74 460	1 144	<b>America</b>
:	2 043	1 400	:	:	216	:	5 229	32	Canada
:	24 216	20 948	:	:	3 523	:	58 895	790	USA
:	2 562	2 476	:	:	187	:	:	168	Central American countries
:	424	220	:	:	17	:	702	10	Mexico
:	4 300	3 168	:	:	352	:	:	154	South American countries
:	825	564	:	:	21	:	:	16	Argentina
:	1 723	1 336	:	:	102	:	:	23	Brazil
:	20 926	21 723	:	:	3 234	:	63 777	1 075	<b>Asia</b>
:	4 922	4 469	:	:	106	:	:	280	Near and Middle East countries
:	771	166	:	:	4	:	:	168	Other Near and Middle East countries
:	16 004	17 254	:	:	3 129	:	:	795	Other Asian countries
:	3 272	1 690	:	:	366	:	2 996	34	China
:	1 120	654	:	:	65	:	2 823	85	India
:	4 401	4 709	:	:	1 489	:	18 862	318	Japan
:	1 547	495	:	:	277	:	6 439	6	<b>Australia, Oceania and other countries</b>
:	1 309	387	:	:	245	:	4 740	2	Australia
:	205	85	:	:	11	:	1 352	0	New Zealand
:	630	1 114	:	:	:	:	4 382	:	International organisations
:	200 782	164 187	:	:	29 946	:	319 623	72 123	OECD countries
:	8 003	3 009	:	:	1 106	:	4 438	927	Central and Eastern Europe countries
:	26 683	22 568	:	:	3 756	:	64 826	832	NAFTA
:	3 034	2 592	:	:	187	:	7 105	1 309	ACP countries
:	10 317	5 854	:	:	156	:	8 013	71	OPEC
:	14 621	3 994	:	:	240	:	:	828	Mediterranean Basin
:	3 693	1 167	:	:	45	:	:	252	Maghreb countries
:	1 991	394	:	:	16	:	:	134	Mashrek countries
:	3 595	5 845	:	:	660	:	19 085	4	NICS1
:	1 674	2 715	:	:	281	:	6 530	56	NICS2A
:	3 470	2 396	:	:	229	:	:	61	NICS2LA
:	3 335	5 410	:	:	521	:	14 007	92	ASEAN
:	4 500	1 548	:	:	2 055	:	2 650	282	CIS countries
:	2 672	1 989	:	:	129	:	:	49	MERCOSUR

## 3.5.

Year: 1996

Item: Current Account

	(Mio ECU)							
	EU-15	EUR-11	BLEU	DK	D	EL	E	F
	<b>Net</b>							
<b>WORLD</b>	<b>87 832</b>	<b>82 660</b>	<b>11 330</b>	:	<b>-10 855</b>	<b>-2 214</b>	<b>399</b>	<b>16 169</b>
<b>INTRA EU-15 (1)</b>	<b>47 889</b>	<b>52 488</b>	<b>10 758</b>	:	<b>-11 687</b>	<b>-971</b>	<b>6 358</b>	<b>-993</b>
<b>EXTRA EU-15</b>	<b>40 481</b>	<b>30 877</b>	<b>630</b>	:	<b>704</b>	<b>-1 243</b>	<b>-7 486</b>	<b>18 003</b>
<b>INTRA EU-12</b>	:	:	<b>8 935</b>	:	<b>-21 846</b>	<b>-673</b>	<b>7 243</b>	<b>-1 558</b>
<b>EXTRA EU-12</b>	:	:	<b>2 454</b>	:	<b>10 863</b>	<b>-1 543</b>	<b>-8 372</b>	<b>18 568</b>
<b>EFTA (4 countries)</b>	<b>-15 396</b>	<b>-4 898</b>	<b>-3 428</b>	:	<b>-4 824</b>	<b>-203</b>	<b>370</b>	<b>5 706</b>
<b>Other European countries</b>	<b>22 356</b>	<b>20 323</b>	<b>93</b>	:	<b>1 949</b>	<b>-534</b>	<b>961</b>	<b>1 986</b>
Czech Republic	4 734	4 140	128	:	1 345	-34	162	570
Hungary	1 810	1 894	47	:	552	-24	-152	138
Poland	6 922	5 651	322	:	1 234	-14	295	786
Russia	-4 053	-3 212	-496	:	-1 219	-336	-535	-1 452
Turkey	3 142	2 624	110	:	-1 772	-26	437	1 137
<b>Africa</b>	<b>-6 654</b>	<b>-7 296</b>	<b>-765</b>	:	<b>-980</b>	<b>-257</b>	<b>-2 899</b>	<b>4 939</b>
North African countries	-5 189	-5 363	-315	:	-1 465	-198	-757	1 326
Morocco	-1 183	-1 375	-125	:	-180	9	174	-1 070
Other African countries	-1 464	-1 932	-450	:	485	-57	-2 142	3 612
<b>America</b>	<b>22 422</b>	<b>12 509</b>	<b>1 336</b>	:	<b>8 657</b>	<b>2 071</b>	<b>-803</b>	<b>640</b>
Canada	1 343	779	241	:	31	45	300	252
USA	6 279	548	758	:	4 862	2 138	-2 573	-1 507
Central American countries	5 187	4 255	-46	:	1 522	-2	300	370
Mexico	3 106	2 666	158	:	1 763	-6	-292	550
South American countries	9 612	6 927	382	:	2 241	-108	1 170	1 525
Argentina	4 205	3 036	165	:	723	-38	543	835
Brazil	4 734	3 576	300	:	1 847	-51	-45	400
<b>Asia</b>	<b>10 866</b>	<b>4 001</b>	<b>1 983</b>	:	<b>-4 066</b>	<b>-1 770</b>	<b>-5 175</b>	<b>4 063</b>
Near and Middle East countries	13 756	9 226	917	:	4 134	-655	-688	1 515
Other Near and Middle East countries	3 727	2 741	48	:	639	:	-25	731
Other Asian countries	-2 893	-5 229	1 066	:	-8 200	-1 115	-4 487	2 548
China	-11 725	-9 546	-68	:	-3 503	-67	-1 416	-2 299
India	1 522	1 207	1 034	:	204	-42	-261	319
Japan	-11 267	-10 672	-192	:	-7 148	-655	-1 679	-650
<b>Australia, Oceania and other countries</b>	<b>9 086</b>	<b>5 473</b>	<b>382</b>	:	<b>2 255</b>	<b>58</b>	<b>59</b>	<b>535</b>
Australia	8 737	5 335	349	:	2 445	71	80	541
New Zealand	519	278	38	:	8	-13	-18	-42
International organisations	-4 558	-104	1 030	:	-1 492	-410	159	137
OECD countries	73 101	77 818	6 106	:	2 379	321	3 062	6 396
Central and Eastern Europe countries	19 736	17 867	553	:	3 867	:	401	1 867
NAFTA	10 728	3 992	1 157	:	6 657	2 176	-2 565	-705
ACP countries	-5 055	-3 469	-559	:	-1 735	:	-1 668	3 254
OPEC	-791	-3 397	-361	:	2 970	:	-3 716	2 413
Mediterranean Basin	13 990	8 436	1 039	:	-2 459	:	466	3 797
Maghreb countries	-3 459	-3 552	-352	:	-1 314	:	-102	299
Mashrek countries	6 560	4 770	63	:	1 157	:	66	1 784
NICS1	18 270	12 896	157	:	1 751	:	-61	4 121
NICS2A	-214	562	151	:	887	:	-383	-67
NICS2LA	11 831	9 204	501	:	4 143	:	421	1 784
ASEAN	4 245	4 147	508	:	1 445	:	-766	1 215
CIS countries	-3 125	-2 049	-496	:	-102	:	-629	-1 127
MERCOSUR	9 160	6 885	444	:	2 650	:	577	1 352

(1) Net EU-15 with Intra EU-15 = Asymmetry

(Mio ECU)

IRL	I	NL	A	P	FIN	S	UK	EUI	
<b>Net</b>									
1 483	31 873	19 973	:	:	3 780	4 753	-753	12 441	<b>WORLD</b>
:	5 463	32 649	:	:	-18	:	-10 188	17 225	<b>INTRA EU-15 (1)</b>
:	27 709	-12 828	:	:	4 083	:	9 435	-4 784	<b>EXTRA EU-15</b>
:	3 775	31 034	:	:	-773	:	-9 558	16 148	<b>INTRA EU-12</b>
:	29 397	-11 213	:	:	4 839	:	8 805	-3 706	<b>EXTRA EU-12</b>
:	1 304	-3 413	:	:	-372	:	-10 136	-526	<b>EFTA (4 countries)</b>
:	8 851	1 417	:	:	2 073	:	1 093	-769	<b>Other European countries</b>
:	792	311	:	:	112	:	406	-10	Czech Republic
:	285	104	:	:	97	:	:	-27	Hungary
:	1 783	377	:	:	266	:	924	-168	Poland
:	300	184	:	:	411	:	-202	-101	Russia
:	2 152	408	:	:	131	:	295	12	Turkey
:	-4 871	-770	:	:	230	:	1 591	-1 412	<b>Africa</b>
:	-3 431	-397	:	:	163	:	:	-140	North African countries
:	89	-161	:	:	0	:	:	-113	Morocco
:	-1 440	-373	:	:	67	:	:	-1 272	Other African countries
:	8 033	-5 204	:	:	124	:	7 259	-1 060	<b>America</b>
:	-139	157	:	:	7	:	346	-31	Canada
:	4 932	-5 818	:	:	72	:	3 778	-723	USA
:	764	1 336	:	:	-12	:	:	-161	Central American countries
:	318	81	:	:	44	:	363	-10	Mexico
:	2 476	-879	:	:	57	:	:	-145	South American countries
:	783	-128	:	:	51	:	:	-12	Argentina
:	1 324	-356	:	:	34	:	:	-23	Brazil
:	13 301	-5 103	:	:	1 761	:	8 833	-1 015	<b>Asia</b>
:	3 531	-1 151	:	:	701	:	:	-245	Near and Middle East countries
:	905	389	:	:	50	:	:	-153	Other Near and Middle East countries
:	9 770	-3 952	:	:	1 059	:	:	-770	Other Asian countries
:	-732	-1 073	:	:	114	:	-1 513	-34	China
:	-14	-40	:	:	106	:	267	-85	India
:	3 636	-1 095	:	:	-564	:	1 237	-295	Japan
:	901	690	:	:	190	:	3 132	-2	<b>Australia, Oceania and other countries</b>
:	761	560	:	:	144	:	2 943	-2	Australia
:	109	121	:	:	46	:	212	-	New Zealand
:	135	-446	:	:	:	:	-4 066	:	International organisations
:	23 969	26 994	:	:	-524	:	-11 975	15 641	OECD countries
:	5 808	720	:	:	1 441	:	741	-665	Central and Eastern Europe countries
:	5 111	-5 580	:	:	122	:	4 486	-764	NAFTA
:	-301	-666	:	:	-13	:	-1 191	-1 265	ACP countries
:	-2 410	-2 372	:	:	809	:	3 426	-1	OPEC
:	4 213	386	:	:	453	:	:	-572	Mediterranean Basin
:	-1 072	-697	:	:	54	:	:	-121	Maghreb countries
:	909	549	:	:	148	:	:	-95	Mashrek countries
:	6 237	-348	:	:	924	:	4 667	-4	NICS1
:	736	-1 069	:	:	312	:	-788	-54	NICS2A
:	2 446	-395	:	:	124	:	:	-53	NICS2LA
:	2 089	-1 464	:	:	704	:	-151	-90	ASEAN
:	-32	379	:	:	455	:	-403	-246	CIS countries
:	2 193	-515	:	:	85	:	:	-45	MERCOSUR





**LEISTUNGSBILANZPOSTEN DER EU-15**  
**Detaillierte Aufschlüsselung der Dienstleistungen für 1996**  
**mit vollständiger geographischer Aufgliederung**

**EU-15 CURRENT ACCOUNT ITEMS**  
**Detailed services breakdown for 1996**  
**with complete geographical breakdown**

**POSTES DU COMPTE DES TRANSACTIONS COURANTES EU-15**  
**Ventilation détaillée des services pour 1996**  
**avec ventilation géographique complète**

4.1.	Einnahmen/credit/crédit	114
4.2.	Ausgaben/debit/débit	116
4.3.	Saldo/net/solde	118

4.1.  
Reporter: EU-15  
Year: 1996

(Mio ECU)

	SERVICES						
	TOTAL SERVICES	TRANSPORT	TRAVEL	OTHER SERVICES			
				TOTAL OTHER SERVICES	COMMUNIC. SERVICES	CONSTRUC. SERVICES	INSURANCE SERVICES
	200	205	236	981	245	249	253
	<b>Credit</b>						
<b>WORLD</b>	<b>438 079</b>	<b>105 844</b>	<b>134 708</b>	<b>194 329</b>	<b>6 600</b>	<b>19 236</b>	<b>10 134</b>
<b>INTRA EU-15</b>	<b>240 337</b>	<b>56 634</b>	<b>84 875</b>	<b>96 845</b>	<b>3 487</b>	<b>7 796</b>	<b>4 047</b>
<b>EXTRA EU-15</b>	<b>195 871</b>	<b>48 902</b>	<b>49 508</b>	<b>96 421</b>	<b>3 011</b>	<b>11 521</b>	<b>6 077</b>
<b>INTRA EU-12</b>	:	:	:	:	:	:	:
<b>EXTRA EU-12</b>	:	:	:	:	:	:	:
<b>EFTA (4 countries)</b>	<b>32 073</b>	<b>6 336</b>	<b>13 254</b>	<b>12 184</b>	<b>357</b>	<b>745</b>	<b>859</b>
<b>Other European countries</b>	<b>18 876</b>	<b>3 897</b>	<b>5 126</b>	<b>10 380</b>	<b>353</b>	<b>1 660</b>	<b>321</b>
Czech Republic	2 074	374	391	1 303	26	131	32
Hungary	1 789	307	284	1 193	4	205	38
Poland	2 437	496	607	1 324	53	250	24
Russia	3 756	637	1 153	1 956	79	737	128
Turkey	1 848	584	353	894	63	77	45
<b>Africa</b>	<b>13 286</b>	<b>3 421</b>	<b>2 786</b>	<b>6 980</b>	<b>179</b>	<b>2 207</b>	<b>295</b>
North African countries	5 163	1 240	1 481	2 394	73	674	159
Morocco	1 027	341	233	442	21	58	31
Other African countries	8 124	2 181	1 305	4 588	106	1 533	137
<b>America</b>	<b>78 119</b>	<b>19 752</b>	<b>16 762</b>	<b>41 141</b>	<b>1 387</b>	<b>2 945</b>	<b>3 590</b>
Canada	4 373	1 190	1 235	1 924	70	160	209
USA	63 308	14 823	13 563	34 076	1 189	2 144	3 181
Central American countries	3 927	1 361	575	2 110	34	213	46
Mexico	988	265	194	523	10	57	41
South American countries	6 512	2 379	1 389	3 031	94	428	154
Argentina	1 471	449	321	753	13	50	36
Brazil	2 506	931	692	994	49	82	30
<b>Asia</b>	<b>45 695</b>	<b>13 022</b>	<b>9 912</b>	<b>22 548</b>	<b>623</b>	<b>3 782</b>	<b>808</b>
Near and Middle East countries	10 225	2 330	1 947	5 919	184	1 297	168
Other Near and Middle East countries	1 463	348	297	811	23	180	17
Other Asian countries	35 468	10 693	7 965	16 627	438	2 485	640
China	1 910	463	242	1 194	33	323	30
India	1 932	663	228	1 034	48	343	13
Japan	13 347	3 955	4 694	4 624	85	248	375
<b>Australia, Oceania and other countries</b>	<b>4 803</b>	<b>1 535</b>	<b>1 536</b>	<b>1 707</b>	<b>93</b>	<b>174</b>	<b>115</b>
Australia	4 009	1 223	1 314	1 458	69	152	95
New Zealand	695	287	196	209	23	18	13
International organisations	3 537	1 213	130	2 186	19	34	33
OECD countries	352 229	84 641	117 754	147 226	5 373	11 534	8 950
Central and Eastern Europe countries	10 763	1 902	3 160	5 663	144	724	124
NAFTA	68 669	16 277	14 994	36 522	1 269	2 360	3 429
ACP countries	7 211	1 818	1 174	4 168	50	1 471	112
OPEC	11 036	2 335	2 268	6 367	91	2 483	177
Mediterranean Basin	14 009	3 630	4 309	5 970	275	1 056	315
Maghreb countries	3 419	820	1 207	1 357	47	329	146
Mashrek countries	2 297	633	451	1 193	39	270	24
NICS1	10 446	3 539	1 640	5 205	139	610	163
NICS2A	3 883	1 114	611	2 141	56	381	45
NICS2LA	5 601	1 989	1 294	2 500	78	235	129
ASEAN	8 349	2 652	1 068	4 591	109	774	161
CIS countries	4 491	785	1 337	2 354	96	946	136
MERCOSUR	4 170	1 441	1 049	1 852	64	146	71

(Mio ECU)

SERVICES							
OTHER SERVICES						SERVICES NOT ALLOC.	
FINANCIAL SERVICES	COMPUTER AND INFORMATION SERVICES	ROYALTIES & LICENCE FEES	OTHER BUSINESS SERVICES	PERSONAL, CULTURAL & RECREATIONAL SERVICES	GOVERNMENT SERVICES		
260	262	266	268	287	291	982	
<b>Credit</b>							
18 560	8 055	12 586	102 016	6 030	11 113	3 198	<b>WORLD</b>
9 922	3 972	5 636	54 382	2 989	4 614	1 984	<b>INTRA EU-15</b>
8 498	4 070	6 930	46 848	2 997	6 472	1 040	<b>EXTRA EU-15</b>
:	:	:	:	:	:	:	<b>INTRA EU-12</b>
:	:	:	:	:	:	:	<b>EXTRA EU-12</b>
1 630	764	633	6 682	451	62	299	<b>EFTA (4 countries)</b>
353	415	305	6 043	753	177	- 528	<b>Other European countries</b>
18	72	44	960	11	8	6	Czech Republic
28	51	43	802	13	8	5	Hungary
44	54	76	786	20	16	10	Poland
60	88	29	783	23	31	10	Russia
91	17	41	516	22	21	17	Turkey
206	98	246	3 173	191	386	99	<b>Africa</b>
76	43	76	1 086	79	128	48	North African countries
15	8	24	219	21	45	11	Morocco
130	54	170	2 087	113	259	51	Other African countries
4 521	2 092	3 990	17 182	1 454	3 981	464	<b>America</b>
145	402	127	637	63	111	24	Canada
3 605	1 577	3 436	13 882	1 304	3 759	846	USA
442	43	134	1 117	43	37	- 118	Central American countries
74	17	56	246	14	9	5	Mexico
330	69	292	1 545	45	74	- 288	South American countries
119	16	91	401	13	14	- 53	Argentina
120	25	129	509	19	31	- 111	Brazil
1 565	635	1 555	12 394	664	520	213	<b>Asia</b>
196	193	90	3 528	86	177	30	Near and Middle East countries
36	24	12	477	11	32	7	Other Near and Middle East countries
1 369	442	1 465	8 866	578	344	183	Other Asian countries
32	18	44	655	27	30	11	China
40	11	54	481	22	22	7	India
599	138	824	2 196	103	55	74	Japan
144	60	195	850	47	30	24	<b>Australia, Oceania and other countries</b>
128	58	167	726	39	24	14	Australia
13	1	23	108	6	3	3	New Zealand
56	27	9	799	3	1 205	9	International organisations
16 068	6 854	10 924	77 162	3 844	6 520	2 607	OECD countries
140	256	213	3 930	68	62	38	Central and Eastern Europe countries
3 824	1 997	3 619	14 766	1 380	3 878	875	NAFTA
108	20	88	1 885	137	297	51	ACP countries
196	110	126	2 957	91	136	66	OPEC
273	135	210	3 281	181	244	101	Mediterranean Basin
52	20	50	563	57	92	35	Maghreb countries
49	20	33	680	30	47	19	Mashrek countries
542	163	369	2 868	216	135	63	NICS1
68	45	111	1 233	176	29	17	NICS2A
332	64	292	1 261	50	59	- 182	NICS2LA
263	129	231	2 605	266	53	39	ASEAN
80	92	37	899	26	42	14	CIS countries
246	44	228	970	34	49	- 172	MERCOSUR

4.2.  
**Reporter: EU-15**  
**Year: 1996**

(Mio ECU)

	SERVICES						
	TOTAL SERVICES	TRANSPORT	TRAVEL	OTHER SERVICES			
				TOTAL OTHER SERVICES	COMMUNIC. SERVICES	CONSTRUC. SERVICES	INSURANCE SERVICES
	200	205	236	981	245	249	253
	<b>Debit</b>						
<b>WORLD</b>	<b>429 670</b>	<b>108 951</b>	<b>130 445</b>	<b>182 963</b>	<b>7 122</b>	<b>13 746</b>	<b>8 410</b>
<b>INTRA EU-15</b>	<b>245 100</b>	<b>58 232</b>	<b>80 688</b>	<b>101 983</b>	<b>3 638</b>	<b>6 957</b>	<b>5 651</b>
<b>EXTRA EU-15</b>	<b>182 953</b>	<b>50 551</b>	<b>49 407</b>	<b>80 022</b>	<b>3 469</b>	<b>6 823</b>	<b>2 753</b>
<b>INTRA EU-12</b>	:	:	:	:	:	:	:
<b>EXTRA EU-12</b>	:	:	:	:	:	:	:
<b>EFTA (4 countries)</b>	<b>29 487</b>	<b>6 818</b>	<b>7 392</b>	<b>14 863</b>	<b>340</b>	<b>760</b>	<b>1 739</b>
<b>Other European countries</b>	<b>21 313</b>	<b>6 327</b>	<b>7 886</b>	<b>7 203</b>	<b>555</b>	<b>1 103</b>	<b>- 180</b>
Czech Republic	1 805	328	782	693	32	111	- 10
Hungary	1 837	337	717	778	36	152	17
Poland	2 169	954	496	717	88	180	- 149
Russia	3 606	1 276	780	1 545	96	270	- 83
Turkey	3 764	796	2 062	869	112	120	20
<b>Africa</b>	<b>13 926</b>	<b>4 565</b>	<b>5 502</b>	<b>3 773</b>	<b>273</b>	<b>890</b>	<b>104</b>
North African countries	6 953	2 104	3 457	1 348	127	242	53
Morocco	1 781	487	977	305	39	35	18
Other African countries	6 971	2 459	2 045	2 424	146	647	52
<b>America</b>	<b>77 204</b>	<b>19 008</b>	<b>19 575</b>	<b>37 351</b>	<b>1 356</b>	<b>1 654</b>	<b>704</b>
Canada	4 208	1 163	1 642	1 318	73	129	65
USA	62 182	14 591	14 434	32 085	1 057	1 182	482
Central American countries	5 620	1 787	2 070	1 705	73	114	124
Mexico	875	203	425	247	10	22	10
South American countries	5 196	1 467	1 430	2 244	154	230	34
Argentina	884	232	236	399	18	33	11
Brazil	1 893	618	540	720	55	52	11
<b>Asia</b>	<b>35 878</b>	<b>12 825</b>	<b>7 815</b>	<b>14 845</b>	<b>842</b>	<b>2 304</b>	<b>342</b>
Near and Middle East countries	7 265	2 092	1 887	3 119	212	905	62
Other Near and Middle East countries	938	270	266	382	39	67	11
Other Asian countries	28 612	10 733	5 927	11 726	631	1 398	281
China	2 011	622	508	873	46	159	26
India	1 721	380	692	660	80	87	19
Japan	7 265	2 953	881	3 399	120	178	95
<b>Australia, Oceania and other countries</b>	<b>3 227</b>	<b>1 027</b>	<b>1 320</b>	<b>881</b>	<b>85</b>	<b>102</b>	<b>24</b>
Australia	2 570	784	1 035	748	65	86	24
New Zealand	570	210	256	104	20	14	3
International organisations	1 968	311	60	1 593	8	12	5
OECD countries	354 867	85 512	109 037	154 466	5 572	9 663	7 815
Central and Eastern Europe countries	10 123	2 811	3 726	3 558	284	634	- 118
NAFTA	67 264	15 957	16 500	33 650	1 140	1 332	557
ACP countries	7 065	2 151	2 327	2 566	187	641	55
OPEC	7 693	2 310	1 368	3 993	107	1 397	50
Mediterranean Basin	17 189	5 001	8 002	4 060	402	561	126
Maghreb countries	4 929	1 467	2 596	839	79	127	40
Mashrek countries	2 389	715	982	672	69	116	14
NICS1	10 047	4 197	1 501	4 232	160	499	99
NICS2A	3 548	1 117	1 237	1 195	65	218	28
NICS2LA	4 219	1 273	1 334	1 577	103	127	36
ASEAN	7 949	2 677	2 259	2 956	167	568	54
CIS countries	5 404	2 173	1 009	2 212	141	330	- 77
MERCOSUR	3 022	890	814	1 285	81	104	24

(Mio ECU)

SERVICES							
OTHER SERVICES						SERVICES NOT ALLOC.	
FINANCIAL SERVICES	COMPUTER AND INFORMATION SERVICES	ROYALTIES & LICENCE FEES	OTHER BUSINESS SERVICES	PERSONAL, CULTURAL & RECREATIONAL SERVICES	GOVERNMENT SERVICES		
260	262	266	268	287	291	982	
<b>Debit</b>							
12 028	8 577	20 401	91 420	9 418	11 841	7 311	WORLD
7 283	4 714	8 261	54 253	4 587	6 639	4 197	INTRA EU-15
4 649	3 837	12 046	36 497	4 808	5 142	2 973	EXTRA EU-15
:	:	:	:	:	:	:	INTRA EU-12
:	:	:	:	:	:	:	EXTRA EU-12
1 238	691	1 858	7 020	995	221	414	EFTA (4 countries)
383	204	224	3 703	757	454	- 103	Other European countries
14	29	28	448	23	17	2	Czech Republic
16	32	22	315	169	19	6	Hungary
37	25	26	459	20	31	2	Poland
182	49	68	871	36	57	5	Russia
43	12	22	441	29	69	38	Turkey
111	62	147	1 356	113	718	86	Africa
63	27	68	577	60	132	43	North African countries
10	5	16	123	12	47	11	Morocco
48	35	80	778	54	586	43	Other African countries
2 086	2 478	8 644	15 126	2 800	2 504	1 269	America
45	48	130	603	75	151	85	Canada
1 822	2 358	8 235	12 485	2 493	1 971	1 072	USA
137	25	153	860	73	147	57	Central American countries
9	7	15	140	13	23	0	Mexico
81	46	126	1 179	159	236	55	South American countries
12	13	19	204	48	40	17	Argentina
32	15	60	362	63	69	15	Brazil
785	381	1 027	8 281	258	625	393	Asia
113	74	73	1 455	18	205	167	Near and Middle East countries
21	13	6	181	2	43	19	Other Near and Middle East countries
671	307	954	6 826	239	419	226	Other Asian countries
21	21	43	494	19	44	7	China
17	21	20	340	26	49	- 11	India
227	108	699	1 791	93	87	33	Japan
38	20	58	396	103	55	- 1	Australia, Oceania and other countries
34	19	51	341	87	43	3	Australia
3	1	3	40	15	5	- 1	New Zealand
10	7	24	896	65	566	3	International organisations
10 581	7 954	19 002	76 362	8 413	9 106	5 853	OECD countries
120	128	118	1 918	318	155	27	Central and Eastern Europe countries
1 876	2 414	8 380	13 226	2 581	2 145	1 157	NAFTA
39	29	80	810	56	668	21	ACP countries
132	44	115	1 911	55	182	23	OPEC
207	101	148	1 922	255	338	126	Mediterranean Basin
37	14	45	360	43	93	27	Maghreb countries
40	18	16	320	18	62	19	Mashrek countries
319	97	112	2 826	60	61	117	NICS1
49	28	43	683	32	50	0	NICS2A
59	39	106	818	133	154	36	NICS2LA
145	71	83	1 720	47	101	57	ASEAN
187	55	76	1 068	348	84	11	CIS countries
51	31	87	664	123	121	33	MERCOSUR

4.3.  
 Reporter: EU-15  
 Year: 1996

(Mio ECU)

	SERVICES						
	TOTAL SERVICES	TRANSPORT	TRAVEL	OTHER SERVICES			
				TOTAL OTHER SERVICES	COMMUNIC. SERVICES	CONSTRUC. SERVICES	INSURANCE SERVICES
	200	205	236	981	245	249	253
	<b>Net</b>						
<b>WORLD</b>	8 408	-3 107	4 263	11 366	- 522	5 491	1 724
<b>INTRA EU-15 (1)</b>	-4 762	-1 598	4 187	-5 138	- 151	839	-1 604
<b>EXTRA EU-15</b>	12 918	-1 650	101	16 399	- 457	4 698	3 325
<b>INTRA EU-12</b>	:	:	:	:	:	:	:
<b>EXTRA EU-12</b>	:	:	:	:	:	:	:
<b>EFTA (4 countries)</b>	2 586	- 483	5 862	-2 678	17	- 14	- 880
<b>Other European countries</b>	-2 437	-2 430	-2 760	3 177	- 202	558	501
Czech Republic	269	46	- 391	610	- 6	20	42
Hungary	- 48	- 30	- 432	415	- 32	53	21
Poland	268	- 458	111	607	- 35	70	173
Russia	150	- 639	372	412	- 17	466	211
Turkey	-1 916	- 211	-1 709	25	- 49	- 43	26
<b>Africa</b>	- 640	-1 144	-2 716	3 207	- 94	1 317	191
North African countries	-1 790	- 864	-1 976	1 045	- 54	432	106
Morocco	- 754	- 147	- 744	137	- 18	23	13
Other African countries	1 153	- 279	- 740	2 164	- 40	886	85
<b>America</b>	916	744	-2 813	3 790	31	1 291	2 886
Canada	165	26	- 406	606	- 2	31	144
USA	1 127	232	- 870	1 991	132	961	2 698
Central American countries	-1 693	- 426	-1 496	405	- 39	100	- 78
Mexico	113	63	- 230	276	0	35	31
South American countries	1 315	912	- 41	787	- 60	198	120
Argentina	587	218	85	354	- 6	17	25
Brazil	613	313	151	274	- 7	29	19
<b>Asia</b>	9 817	196	2 097	7 703	- 220	1 478	466
Near and Middle East countries	2 960	237	60	2 799	- 27	392	106
Other Near and Middle East countries	526	78	31	429	- 15	113	7
Other Asian countries	6 855	- 40	2 038	4 901	- 193	1 086	360
China	- 100	- 159	- 267	321	- 13	164	4
India	211	283	- 464	374	- 32	256	- 6
Japan	6 082	1 003	3 813	1 225	- 35	70	280
<b>Australia, Oceania and other countries</b>	1 576	509	216	826	7	72	91
Australia	1 439	439	278	710	5	66	71
New Zealand	126	76	- 60	105	3	4	11
International organisations	1 569	901	69	592	11	22	28
OECD countries	-2 638	- 870	8 717	-7 239	- 198	1 871	1 135
Central and Eastern Europe countries	640	- 909	- 566	2 105	- 140	90	243
NAFTA	1 404	320	-1 507	2 872	130	1 028	2 873
ACP countries	146	- 332	-1 153	1 602	- 137	830	57
OPEC	3 343	24	900	2 375	- 16	1 086	127
Mediterranean Basin	-3 180	-1 371	-3 693	1 910	- 127	495	190
Maghreb countries	-1 510	- 647	-1 389	518	- 32	202	106
Mashrek countries	- 91	- 82	- 531	521	- 29	154	10
NICS1	399	- 658	139	973	- 21	110	65
NICS2A	334	- 3	- 626	946	- 10	163	17
NICS2LA	1 382	716	- 40	923	- 25	109	92
ASEAN	401	- 25	-1 191	1 635	- 58	205	107
CIS countries	- 913	-1 388	329	143	- 45	616	213
MERCOSUR	1 148	551	234	567	- 16	42	48

(1) Net EU-15 with Intra EU-15 = Asymmetry

(Mio ECU)

SERVICES							
OTHER SERVICES						SERVICES NOT ALLOC.	
FINANCIAL SERVICES	COMPUTER AND INFORMATION SERVICES	ROYALTIES & LICENCE FEES	OTHER BUSINESS SERVICES	PERSONAL, CULTURAL & RECREATIONAL SERVICES	GOVERNMENT SERVICES		
260	262	266	268	287	291	982	
<b>Net</b>							
6 532	- 523	-7 816	10 597	-3 389	- 728	-4 113	<b>WORLD</b>
2 639	- 742	-2 625	129	-1 598	-2 024	-2 213	<b>INTRA EU-15 (1)</b>
3 849	232	-5 117	10 351	-1 811	1 330	-1 933	<b>EXTRA EU-15</b>
:	:	:	:	:	:	:	<b>INTRA EU-12</b>
:	:	:	:	:	:	:	<b>EXTRA EU-12</b>
392	74	-1 225	- 339	- 544	- 158	- 116	<b>EFTA (4 countries)</b>
- 30	212	81	2 340	- 5	- 277	- 424	<b>Other European countries</b>
4	43	16	511	- 12	- 9	4	Czech Republic
12	20	21	487	- 156	- 11	- 1	Hungary
7	28	51	327	0	- 14	8	Poland
- 122	40	- 39	- 88	- 13	- 27	6	Russia
48	4	19	75	- 8	- 48	- 21	Turkey
95	36	99	1 817	77	- 332	13	<b>Africa</b>
13	17	8	508	19	- 4	5	North African countries
6	3	7	96	9	- 2	0	Morocco
82	19	91	1 309	59	- 327	8	Other African countries
2 435	- 386	-4 655	2 056	-1 346	1 478	- 804	<b>America</b>
99	354	- 2	35	- 12	- 40	- 61	Canada
1 783	- 781	-4 799	1 397	-1 190	1 788	- 226	USA
305	18	- 19	257	- 30	- 110	- 176	Central American countries
65	10	41	107	1	- 14	5	Mexico
249	23	166	366	- 114	- 161	- 342	South American countries
106	3	72	197	- 35	- 26	- 69	Argentina
88	10	69	147	- 43	- 38	- 126	Brazil
781	253	529	4 113	406	- 105	- 180	<b>Asia</b>
83	119	17	2 073	68	- 28	- 137	Near and Middle East countries
15	11	5	296	9	- 12	- 13	Other Near and Middle East countries
698	134	511	2 040	339	- 75	- 43	Other Asian countries
11	- 3	1	161	8	- 13	4	China
22	- 10	34	141	- 3	- 27	18	India
372	30	125	405	10	- 32	41	Japan
106	40	137	454	- 56	- 25	25	<b>Australia, Oceania and other countries</b>
95	40	116	386	- 48	- 19	12	Australia
10	0	19	68	- 8	- 1	4	New Zealand
46	20	- 15	- 98	- 61	639	6	International organisations
5 487	-1 100	-8 078	799	-4 570	-2 586	-3 246	OECD countries
19	128	95	2 012	- 250	- 92	10	Central and Eastern Europe countries
1 948	- 417	-4 761	1 539	-1 200	1 734	- 281	NAFTA
69	- 9	8	1 074	82	- 372	30	ACP countries
64	66	11	1 046	37	- 46	44	OPEC
66	34	62	1 358	- 74	- 94	- 25	Mediterranean Basin
15	6	5	203	14	- 1	8	Maghreb countries
9	2	17	361	12	- 15	1	Mashrek countries
223	65	258	42	156	74	- 54	NICS1
20	17	68	550	144	- 21	17	NICS2A
273	25	186	443	- 83	- 96	- 218	NICS2LA
118	58	147	885	219	- 48	- 18	ASEAN
- 107	37	- 39	- 169	- 322	- 42	3	CIS countries
195	12	142	307	- 89	- 73	- 205	MERCOSUR





**LEISTUNGSBILANZPOSTEN DER EUR15 Vollständige geographische  
Aufgliederung jedes Dienstleistungsposten von 1993 bis 1996**

**EU-15 CURRENT ACCOUNT ITEMS complete geographical breakdown  
of each item of services from 1993 to 1996**

**POSTES DU COMPTE DES TRANSACTIONS COURANTES D'EU-15  
Ventilation géographique complète de chaque rubrique  
des services de 1993 à 1996**

Einnahmen - Ausgaben - Saldo  
Credit - debit - net  
crédit - débit - solde

4.4.	<b>Dienstleistungen/Services/Services</b>	122
4.5.	<b>Transportleistungen/Transportation/Transports</b>	123
4.6.	<b>Seetransportleistungen/Sea transport/Transport maritime</b>	124
4.7.	<b>Lufttransportleistungen/Air transport/Transport aérien</b>	125
4.8.	<b>Sonstige transportleistungen/Other transportation/Autres transports</b>	126
4.9.	<b>Reiseverkehr/Travel/Voyages</b>	127
4.10.	<b>Sonstige Dienstleistungen/Other services/Autres services</b>	128
4.11.	<b>Kommunikationsleistungen/Communication services/Services de communication</b>	129
4.12.	<b>Bauleistungen/Construction services/Services de construction</b>	130
4.13.	<b>Versicherungsdienstleistungen/Insurance services/Services d'assurance</b>	131
4.14.	<b>Finanzdienstleistungen/Financial services/Services financiers</b>	132
4.15.	<b>EDV- und Informationsleistungen/Computer and information services/ Services d'informatique et d'information</b>	133
4.16.	<b>Patente und Lizenzen/Royalties and licence fees/Redevances et droits de licences</b>	134
4.17.	<b>Sonstige unternehmensbezogene Dienstleistungen/Other business services/Autres services aux entreprises</b>	135
4.18.	<b>Dienstleistungen für persönliche Zwecke, für Kultur und Freizeit/Personal, cultural and recreational services/Services personnels, culturels et relatifs aux loisirs</b>	136
4.19.	<b>Regierungsleistungen, a.n.g./Government services, n.i.e./Services fournis ou reçus par les administrations publiques, n.c.a.</b>	137
4.20.	<b>Nicht aufgegliederte Dienstleistungen/Services no allocated/Services non alloués</b>	138

## 4.4.

## Reporter: EU-15

## Item: Services

	1993			1994			1995			1996		
	Credit	Debit	Net	Credit	Debit	Net	Credit	Debit	Net	Credit	Debit	Net
WORLD	376 638	364 606	12 033	398 098	386 633	11 465	401 994	397 036	4 958	438 079	429 670	8 408
INTRA EU-15	206 345	206 779	-434	219 238	220 385	-1 146	221 540	229 598	-8 057	240 337	245 100	-4 762
EXTRA EU-15	166 076	153 922	12 154	173 696	162 398	11 298	177 628	165 546	12 082	195 871	182 953	12 918
INTRA EU-12	:	:	:	:	:	:	:	:	:	:	:	:
EXTRA EU-12	:	:	:	:	:	:	:	:	:	:	:	:
EFTA (4 countries)	28 137	24 826	3 311	29 912	24 872	5 040	30 965	25 130	5 835	32 073	29 487	2 586
Other European countries	12 138	15 255	-3 117	12 230	16 903	-4 673	14 667	18 566	-3 900	18 876	21 313	-2 437
Czech Republic	1 617	1 468	148	1 607	1 453	154	1 874	1 683	191	2 074	1 805	269
Hungary	1 495	1 399	96	1 761	1 565	197	1 528	1 533	-5	1 789	1 837	-48
Poland	1 553	1 661	-108	1 632	1 833	-201	1 796	1 969	-173	2 437	2 169	268
Russia	2 061	2 874	-813	1 327	3 409	-2 081	3 130	3 187	-57	3 756	3 606	150
Turkey	1 441	2 659	-1 218	1 460	2 503	-1 043	1 434	3 223	-1 790	1 848	3 764	-1 916
Africa	10 776	12 002	-1 226	9 515	11 998	-2 482	12 530	12 693	-164	13 286	13 926	-640
North African countries	4 070	6 359	-2 289	4 346	6 388	-2 043	4 553	6 367	-1 814	5 163	6 953	-1 790
Morocco	1 323	1 515	-192	1 348	1 652	-305	1 140	1 500	-360	1 027	1 781	-754
Other African countries	6 707	5 642	1 065	5 172	5 609	-437	7 975	6 326	1 649	8 124	6 971	1 153
America	73 635	67 855	5 780	77 010	71 096	5 914	73 233	71 042	2 191	78 119	77 204	916
Canada	4 034	3 361	673	3 940	3 644	296	3 798	3 936	-138	4 373	4 208	165
USA	62 040	57 166	4 874	64 856	59 220	5 636	61 067	58 524	2 542	63 308	62 182	1 127
Central American countries	3 228	3 833	-605	3 794	4 162	-368	3 273	4 277	-1 004	3 927	5 620	-1 693
Mexico	1 087	681	407	1 168	716	451	905	660	245	988	875	113
South American countries	4 330	3 495	836	4 419	4 073	346	5 099	4 300	799	6 512	5 196	1 315
Argentina	944	580	365	959	689	270	1 058	715	343	1 471	884	587
Brazil	1 189	1 303	-113	1 480	1 605	-125	1 930	1 705	224	2 506	1 893	613
Asia	33 817	28 827	4 990	37 694	32 135	5 560	39 249	32 869	6 381	45 695	35 878	9 817
Near and Middle East countries	7 002	5 622	1 380	6 012	5 888	124	9 720	6 765	2 955	10 225	7 265	2 960
Other Near and Middle East countries	-1 151	651	-1 802	-419	764	-1 183	1 321	1 101	220	1 463	938	526
Other Asian countries	26 816	23 206	3 610	31 683	26 247	5 437	29 527	26 103	3 425	35 468	28 612	6 855
China	1 368	1 244	124	1 458	1 534	-75	1 600	1 666	-66	1 910	2 011	-100
India	1 148	1 245	-97	1 632	1 455	177	1 469	1 437	33	1 932	1 721	211
Japan	10 614	6 460	4 155	10 847	6 616	4 232	10 893	6 797	4 096	13 347	7 265	6 082
Australia, Oceania and other countries	3 526	2 471	1 055	3 817	2 793	1 024	3 785	3 061	723	4 803	3 227	1 576
Australia	2 841	1 956	884	3 098	2 246	852	3 101	2 317	784	4 009	2 570	1 439
New Zealand	592	427	165	651	476	175	620	488	132	695	570	126
International organisations	1 246	874	372	1 221	958	262	3 148	1 976	1 172	3 537	1 968	1 569
OECD countries	315 835	303 972	11 863	333 164	320 173	12 991	323 918	326 779	-2 861	352 229	354 867	-2 638
Central and Eastern Europe countries	6 920	6 532	388	7 653	7 482	171	7 949	8 550	-601	10 763	10 123	640
NAFTA	67 162	61 207	5 955	69 965	63 578	6 387	65 772	63 125	2 647	68 669	67 264	1 404
ACP countries	5 078	5 481	-403	3 879	5 784	-1 905	6 915	6 213	702	7 211	7 065	146
OPEC	7 742	7 227	515	7 655	6 913	743	10 269	7 080	3 189	11 036	7 693	3 343
Mediterranean Basin	10 205	13 915	-3 710	10 713	14 633	-3 920	11 293	15 258	-3 965	14 009	17 189	-3 180
Maghreb countries	2 973	4 647	-1 674	3 268	4 845	-1 577	3 313	4 572	-1 259	3 419	4 929	-1 510
Mashrek countries	1 709	1 923	-214	1 799	1 909	-110	2 037	1 945	91	2 297	2 389	-91
NICS1	7 752	7 808	-56	9 808	9 577	231	8 561	9 050	-489	10 446	10 047	399
NICS2A	2 326	2 882	-556	3 115	3 562	-447	3 470	3 293	177	3 883	3 548	334
NICS2LA	4 016	3 001	1 015	4 502	3 628	874	4 398	3 597	801	5 601	4 219	1 382
ASEAN	5 246	6 015	-768	6 921	7 702	-782	7 448	7 384	64	8 349	7 949	401
CIS countries	2 524	3 545	-1 022	2 153	4 564	-2 411	3 740	4 740	-1 000	4 491	5 404	-913
MERCOSUR	2 232	1 984	248	2 541	2 423	118	3 168	2 613	555	4 170	3 022	1 148

## 4.5.

## Reporter: EU-15

## Item: Transportation

	1993			1994			1995			1996		
	Credit	Debit	Net	Credit	Debit	Net	Credit	Debit	Net	Credit	Debit	Net
<b>WORLD</b>	92 043	92 982	-939	96 957	99 351	-2 394	100 071	104 330	-4 259	105 844	108 951	-3 107
<b>INTRA EU-15</b>	46 270	49 749	-3 479	49 686	53 512	-3 827	53 105	58 036	-4 931	56 634	58 232	-1 598
<b>EXTRA EU-15</b>	45 526	41 924	3 602	46 841	44 580	2 261	46 735	46 054	681	48 902	50 551	-1 650
<b>INTRA EU-12</b>	:	:	:	:	:	:	:	:	:	:	:	:
<b>EXTRA EU-12</b>	:	:	:	:	:	:	:	:	:	:	:	:
<b>EFTA (4 countries)</b>	5 242	4 504	738	5 554	4 592	961	6 170	4 629	1 542	6 336	6 818	-483
<b>Other European countries</b>	3 378	5 068	-1 690	3 227	5 595	-2 369	3 464	5 981	-2 517	3 897	6 327	-2 430
Czech Republic	303	408	-105	277	285	-8	330	411	-80	374	328	46
Hungary	273	263	10	262	332	-70	274	271	3	307	337	-30
Poland	413	605	-192	386	816	-430	414	828	-414	496	954	-458
Russia	628	1 411	-783	595	1 528	-933	489	1 265	-776	637	1 276	-639
Turkey	466	628	-163	424	697	-272	477	771	-294	584	796	-211
<b>Africa</b>	3 647	4 649	-1 003	3 251	4 592	-1 341	3 191	5 040	-1 849	3 421	4 565	-1 144
North African countries	1 358	2 320	-962	1 164	2 345	-1 181	1 134	2 394	-1 260	1 240	2 104	-864
Morocco	517	382	135	382	419	-37	328	478	-150	341	487	-147
Other African countries	2 288	2 329	-40	2 087	2 246	-160	2 057	2 647	-590	2 181	2 459	-279
<b>America</b>	19 477	14 720	4 757	20 062	15 801	4 261	19 526	16 281	3 245	19 752	19 008	744
Canada	1 237	1 036	200	1 248	1 107	141	1 050	1 263	-213	1 190	1 163	26
USA	15 318	10 964	4 354	15 776	11 715	4 062	15 287	11 782	3 505	14 823	14 591	232
Central American countries	1 204	1 332	-128	1 203	1 341	-138	1 136	1 582	-447	1 361	1 787	-426
Mexico	368	202	166	373	218	155	250	198	52	265	203	63
South American countries	1 720	1 390	329	1 832	1 639	193	2 055	1 653	402	2 379	1 467	912
Argentina	327	228	99	374	313	62	399	273	126	449	232	218
Brazil	546	626	-80	606	708	-101	768	719	48	931	618	313
<b>Asia</b>	11 502	11 684	-182	12 255	12 622	-367	11 980	12 627	-646	13 022	12 825	196
Near and Middle East countries	2 152	1 759	393	2 192	1 939	253	2 258	2 363	-105	2 330	2 092	237
Other Near and Middle East countries	327	207	120	294	221	72	304	519	-214	348	270	78
Other Asian countries	9 351	9 925	-573	10 063	10 682	-619	9 724	10 263	-539	10 693	10 733	-40
China	364	544	-180	399	645	-246	400	711	-311	463	622	-159
India	585	479	106	748	484	264	572	407	164	663	380	283
Japan	3 406	2 699	707	3 451	2 900	551	3 675	2 651	1 024	3 955	2 953	1 003
<b>Australia, Oceania and other countries</b>	1 498	957	541	1 594	1 087	507	1 311	1 212	99	1 535	1 027	509
Australia	1 146	756	390	1 226	860	367	1 043	839	204	1 223	784	439
New Zealand	325	175	150	341	206	135	272	166	106	287	210	76
International organisations	40	113	-73	39	123	-85	1 041	188	853	1 213	311	901
<b>OECD countries</b>	73 510	70 601	2 909	77 893	75 632	2 261	80 316	79 729	587	84 641	85 512	-870
<b>Central and Eastern Europe countries</b>	1 615	1 930	-315	1 551	2 180	-629	1 772	2 775	-1 003	1 902	2 811	-909
<b>NAFTA</b>	16 920	12 203	4 718	17 399	13 038	4 361	16 587	13 243	3 344	16 277	15 957	320
<b>ACP countries</b>	1 781	1 958	-177	1 654	2 002	-348	1 741	2 278	-538	1 818	2 151	-332
<b>OPEC</b>	2 331	2 654	-323	2 241	2 533	-292	2 164	2 613	-449	2 335	2 310	24
<b>Mediterranean Basin</b>	3 348	4 523	-1 175	3 148	4 862	-1 715	3 283	5 122	-1 840	3 630	5 001	-1 371
Maghreb countries	1 152	1 517	-365	951	1 551	-599	786	1 550	-764	820	1 467	-647
Mashrek countries	491	704	-213	487	755	-268	539	702	-163	633	715	-82
<b>NICS1</b>	2 982	3 678	-696	3 284	3 880	-596	3 064	3 652	-589	3 539	4 197	-658
<b>NICS2A</b>	961	1 247	-286	988	1 328	-341	1 177	1 165	13	1 114	1 117	-3
<b>NICS2LA</b>	1 500	1 206	294	1 660	1 469	191	1 702	1 437	265	1 989	1 273	716
<b>ASEAN</b>	2 026	2 306	-281	2 225	2 480	-255	2 394	2 629	-235	2 652	2 677	-25
<b>CIS countries</b>	806	1 879	-1 073	770	2 302	-1 531	630	2 359	-1 729	785	2 173	-1 388
<b>MERCOSUR</b>	923	888	35	1 028	1 059	-32	1 239	1 049	190	1 441	890	551

## 4.6.

## Reporter: EU-15

## Item: Sea transport

(Mio ECU)

	1993			1994			1995			1996		
	Credit	Debit	Net	Credit	Debit	Net	Credit	Debit	Net	Credit	Debit	Net
<b>WORLD</b>	<b>39 110</b>	<b>42 867</b>	<b>-3 757</b>	<b>41 900</b>	<b>47 128</b>	<b>-5 228</b>	<b>41 931</b>	<b>48 121</b>	<b>-6 191</b>	<b>44 076</b>	<b>50 127</b>	<b>-6 052</b>
<b>INTRA EU-15</b>	<b>19 130</b>	<b>23 001</b>	<b>-3 871</b>	<b>20 888</b>	<b>25 274</b>	<b>-4 386</b>	<b>20 962</b>	<b>26 069</b>	<b>-5 107</b>	<b>23 319</b>	<b>25 803</b>	<b>-2 485</b>
<b>EXTRA EU-15</b>	<b>19 845</b>	<b>19 627</b>	<b>218</b>	<b>20 810</b>	<b>21 546</b>	<b>-735</b>	<b>20 897</b>	<b>21 941</b>	<b>-1 044</b>	<b>20 645</b>	<b>24 269</b>	<b>-3 624</b>
<b>INTRA EU-12</b>	:	:	:	:	:	:	:	:	:	:	:	:
<b>EXTRA EU-12</b>	:	:	:	:	:	:	:	:	:	:	:	:
<b>EFTA (4 countries)</b>	<b>2 340</b>	<b>2 202</b>	<b>138</b>	<b>2 467</b>	<b>2 399</b>	<b>67</b>	<b>2 620</b>	<b>2 003</b>	<b>617</b>	<b>2 763</b>	<b>3 723</b>	<b>-959</b>
<b>Other European countries</b>	<b>1 302</b>	<b>2 287</b>	<b>-985</b>	<b>1 260</b>	<b>2 655</b>	<b>-1 395</b>	<b>1 308</b>	<b>2 477</b>	<b>-1 169</b>	<b>1 581</b>	<b>2 745</b>	<b>-1 164</b>
Czech Republic	60	43	17	54	53	2	60	109	-49	77	63	14
Hungary	46	53	-7	46	67	-20	37	53	-15	78	85	-8
Poland	160	231	-71	170	285	-115	156	211	-55	167	286	-119
Russia	318	972	-653	288	1 100	-812	218	787	-570	264	734	-470
Turkey	132	224	-92	125	250	-124	145	250	-105	193	247	-54
<b>Africa</b>	<b>1 227</b>	<b>2 220</b>	<b>-993</b>	<b>1 176</b>	<b>2 367</b>	<b>-1 190</b>	<b>1 251</b>	<b>2 554</b>	<b>-1 303</b>	<b>1 366</b>	<b>1 900</b>	<b>-534</b>
North African countries	503	1 219	-716	427	1 231	-804	476	1 245	-769	521	884	-363
Morocco	217	103	115	157	129	28	139	142	-3	130	122	9
Other African countries	726	1 001	-275	750	1 135	-386	776	1 312	-536	845	1 015	-170
<b>America</b>	<b>9 618</b>	<b>6 917</b>	<b>2 701</b>	<b>10 069</b>	<b>7 660</b>	<b>2 409</b>	<b>10 083</b>	<b>7 761</b>	<b>2 322</b>	<b>9 271</b>	<b>9 454</b>	<b>-183</b>
Canada	300	331	-32	328	352	-25	292	407	-114	345	352	-6
USA	7 914	5 086	2 828	8 214	5 544	2 670	7 910	5 404	2 507	6 735	7 304	-569
Central American countries	633	790	-157	684	828	-144	741	973	-231	900	1 119	-219
Mexico	114	81	32	115	86	29	84	85	-2	118	81	37
South American countries	772	709	62	843	938	-95	1 139	978	161	1 290	680	611
Argentina	166	125	42	186	185	1	211	156	55	245	95	150
Brazil	269	324	-55	298	396	-98	411	401	10	459	262	197
<b>Asia</b>	<b>4 366</b>	<b>5 526</b>	<b>-1 161</b>	<b>4 743</b>	<b>5 949</b>	<b>-1 206</b>	<b>4 795</b>	<b>6 355</b>	<b>-1 560</b>	<b>5 086</b>	<b>6 092</b>	<b>-1 005</b>
Near and Middle East countries	810	829	-19	894	778	116	922	1 152	-230	782	870	-87
Other Near and Middle East countries	104	52	53	113	60	54	113	330	-217	95	91	5
Other Asian countries	3 556	4 698	-1 142	3 849	5 171	-1 322	3 873	5 204	-1 332	4 304	5 222	-918
China	198	383	-184	205	470	-265	207	525	-318	237	396	-159
India	146	166	-21	167	191	-24	157	190	-34	211	123	88
Japan	1 114	1 428	-313	1 148	1 596	-449	1 245	1 517	-273	1 289	1 626	-337
<b>Australia, Oceania and other countries</b>	<b>847</b>	<b>405</b>	<b>441</b>	<b>932</b>	<b>479</b>	<b>453</b>	<b>853</b>	<b>630</b>	<b>223</b>	<b>979</b>	<b>401</b>	<b>578</b>
Australia	606	308	298	679	369	310	656	384	272	671	314	357
New Zealand	226	77	148	234	95	139	208	82	127	181	107	73
International organisations	23	22	0	23	24	-1	34	63	-29	66	83	-17
<b>OECD countries</b>	<b>31 789</b>	<b>32 620</b>	<b>-831</b>	<b>34 130</b>	<b>35 919</b>	<b>-1 789</b>	<b>34 183</b>	<b>36 666</b>	<b>-2 483</b>	<b>35 329</b>	<b>39 514</b>	<b>-4 184</b>
Central and Eastern Europe countries	499	573	-75	470	684	-214	481	759	-278	609	891	-281
NAFTA	8 329	5 499	2 830	8 657	5 982	2 674	8 287	5 896	2 391	7 198	7 737	-538
ACP countries	715	933	-218	695	1 064	-369	673	1 342	-669	679	1 103	-423
OPEC	831	1 597	-766	813	1 553	-740	905	1 607	-701	972	1 170	-198
Mediterranean Basin	1 258	2 100	-842	1 183	2 311	-1 128	1 314	2 315	-1 000	1 555	2 249	-693
Maghreb countries	441	577	-135	348	602	-254	326	643	-317	336	522	-186
Mashrek countries	177	401	-224	182	434	-252	211	376	-165	249	361	-112
NICS1	1 473	2 033	-560	1 657	2 158	-500	1 613	2 038	-425	1 898	2 466	-568
NICS2A	245	408	-164	253	442	-190	364	385	-21	421	315	106
NICS2LA	657	615	42	736	833	-96	894	827	67	1 063	583	480
ASEAN	721	1 007	-286	795	1 080	-285	904	1 184	-280	1 053	1 004	49
CIS countries	364	1 030	-666	325	1 164	-839	253	1 095	-842	317	824	-506
MERCOSUR	470	473	-3	516	607	-91	664	592	72	742	377	365

## 4.7.

## Reporter: EU-15

## Item: Air transport

	(Mio ECU)											
	1993			1994			1995			1996		
	Credit	Debit	Net	Credit	Debit	Net	Credit	Debit	Net	Credit	Debit	Net
<b>WORLD</b>	32 669	29 430	3 239	34 224	31 270	2 954	36 462	33 862	2 599	39 987	35 987	4 000
<b>INTRA EU-15</b>	13 066	12 422	644	14 141	13 394	748	16 495	15 628	868	17 527	16 264	1 263
<b>EXTRA EU-15</b>	19 567	16 962	2 605	19 989	17 808	2 181	19 903	18 130	1 773	22 404	19 629	2 775
<b>INTRA EU-12</b>	:	:	:	:	:	:	:	:	:	:	:	:
<b>EXTRA EU-12</b>	:	:	:	:	:	:	:	:	:	:	:	:
<b>EFTA (4 countries)</b>	1 366	1 187	179	1 432	1 289	143	1 792	1 443	349	1 979	1 739	240
<b>Other European countries</b>	1 238	1 747	-509	1 209	1 700	-491	1 195	1 721	-526	1 460	1 906	-446
Czech Republic	124	225	-100	101	107	-7	103	115	-11	157	115	42
Hungary	118	146	-28	114	202	-87	143	125	18	149	146	3
Poland	88	74	14	92	74	18	116	90	26	162	102	60
Russia	194	307	-112	198	300	-102	168	276	-108	256	302	-46
Turkey	230	340	-110	232	402	-171	271	456	-185	304	474	-170
<b>Africa</b>	1 946	2 010	-65	1 740	1 817	-77	1 651	2 041	-390	1 750	2 125	-375
North African countries	644	950	-306	599	957	-358	531	948	-417	581	986	-405
Morocco	193	238	-45	176	234	-58	147	258	-111	165	281	-116
Other African countries	1 302	1 061	242	1 142	860	282	1 121	1 093	27	1 170	1 139	31
<b>America</b>	7 840	6 323	1 517	8 005	6 847	1 158	7 815	7 255	560	8 687	8 028	659
Canada	820	628	192	817	684	133	683	782	-99	748	728	20
USA	5 824	4 880	944	5 949	5 302	647	6 028	5 601	427	6 659	6 263	396
Central American countries	382	253	130	392	257	135	314	277	37	374	358	16
Mexico	180	89	91	200	104	96	139	91	47	124	102	23
South American countries	814	565	249	847	604	244	791	592	199	906	679	227
Argentina	124	86	39	143	112	32	152	103	49	162	104	58
Brazil	233	260	-27	266	275	-9	314	287	27	381	321	60
<b>Asia</b>	6 299	5 012	1 287	6 495	5 389	1 106	6 332	4 993	1 339	6 980	5 265	1 715
Near and Middle East countries	1 128	791	337	1 079	1 069	10	1 150	1 102	48	1 310	1 095	215
Other Near and Middle East countries	201	138	63	158	150	9	167	171	-4	216	158	59
Other Asian countries	5 172	4 220	951	5 417	4 320	1 097	5 182	3 891	1 291	5 670	4 170	1 500
China	120	94	26	146	109	37	154	131	23	184	148	36
India	414	281	133	477	267	211	373	196	177	372	232	140
Japan	2 107	1 025	1 083	2 105	1 079	1 025	2 239	934	1 305	2 447	1 117	1 330
<b>Australia, Oceania and other countries</b>	580	519	61	594	578	16	403	546	-143	498	588	-90
Australia	480	421	60	487	467	20	340	425	-85	504	438	66
New Zealand	90	93	-3	99	106	-7	55	78	-22	98	98	0
International organisations	8	84	-76	8	92	-83	668	88	580	801	176	625
<b>OECD countries</b>	23 863	20 958	2 905	25 296	22 622	2 674	27 766	25 030	2 737	30 788	27 221	3 567
<b>Central and Eastern Europe countries</b>	583	603	-20	575	533	42	589	582	7	741	634	107
<b>NAFTA</b>	6 824	5 596	1 228	6 966	6 090	877	6 850	6 476	374	7 532	7 093	439
<b>ACP countries</b>	873	788	85	803	690	113	931	700	231	996	736	260
<b>OPEC</b>	1 216	836	381	1 109	814	295	1 017	825	191	1 113	885	227
<b>Mediterranean Basin</b>	1 605	1 969	-364	1 550	2 089	-539	1 455	2 016	-560	1 640	2 101	-461
Maghreb countries	525	830	-306	484	833	-349	357	735	-378	376	761	-385
Mashrek countries	272	261	11	268	283	-14	287	296	-9	333	303	30
<b>NICS1</b>	1 301	1 357	-56	1 396	1 459	-64	1 266	1 397	-131	1 442	1 431	10
<b>NICS2A</b>	639	785	-146	669	843	-173	690	737	-46	625	753	-128
<b>NICS2LA</b>	670	483	187	757	543	214	687	532	156	754	591	163
<b>ASEAN</b>	1 134	1 163	-29	1 194	1 281	-87	1 250	1 324	-73	1 391	1 527	-136
<b>CIS countries</b>	291	424	-133	309	439	-130	251	428	-177	325	455	-130
<b>MERCOSUR</b>	373	353	21	425	399	26	490	408	82	563	442	121

## 4.8.

## Reporter: EU-15

## Item: Other transportation

(Mio ECU)

	1993			1994			1995			1996		
	Credit	Debit	Net	Credit	Debit	Net	Credit	Debit	Net	Credit	Debit	Net
<b>WORLD</b>	<b>20 263</b>	<b>20 685</b>	<b>-422</b>	<b>20 836</b>	<b>20 954</b>	<b>-118</b>	<b>21 680</b>	<b>22 346</b>	<b>-667</b>	<b>21 781</b>	<b>22 836</b>	<b>-1 055</b>
<b>INTRA EU-15</b>	<b>14 073</b>	<b>14 327</b>	<b>-254</b>	<b>14 654</b>	<b>14 845</b>	<b>-191</b>	<b>15 646</b>	<b>16 338</b>	<b>-692</b>	<b>15 789</b>	<b>16 165</b>	<b>-376</b>
<b>EXTRA EU-15</b>	<b>6 114</b>	<b>5 337</b>	<b>777</b>	<b>6 043</b>	<b>5 227</b>	<b>816</b>	<b>5 936</b>	<b>5 982</b>	<b>-47</b>	<b>5 852</b>	<b>6 653</b>	<b>-800</b>
<b>INTRA EU-12</b>	:	:	:	:	:	:	:	:	:	:	:	:
<b>EXTRA EU-12</b>	:	:	:	:	:	:	:	:	:	:	:	:
<b>EFTA (4 countries)</b>	<b>1 536</b>	<b>1 116</b>	<b>420</b>	<b>1 654</b>	<b>906</b>	<b>749</b>	<b>1 758</b>	<b>1 184</b>	<b>574</b>	<b>1 593</b>	<b>1 356</b>	<b>237</b>
<b>Other European countries</b>	<b>839</b>	<b>1 035</b>	<b>-195</b>	<b>757</b>	<b>1 241</b>	<b>-484</b>	<b>963</b>	<b>1 781</b>	<b>-818</b>	<b>856</b>	<b>1 675</b>	<b>-820</b>
Czech Republic	118	142	-24	122	124	-2	168	187	-19	139	151	-12
Hungary	109	63	46	101	63	39	94	93	2	79	106	-27
Poland	166	300	-134	123	457	-334	142	526	-384	168	566	-398
Russia	115	133	-18	108	130	-21	103	203	-99	117	241	-124
Turkey	103	62	40	67	44	23	61	63	-2	88	75	14
<b>Africa</b>	<b>475</b>	<b>418</b>	<b>56</b>	<b>334</b>	<b>408</b>	<b>-74</b>	<b>287</b>	<b>444</b>	<b>-157</b>	<b>295</b>	<b>539</b>	<b>-244</b>
North African countries	213	152	61	138	156	-17	127	202	-75	134	235	-101
Morocco	107	42	66	51	55	-4	41	77	-37	45	84	-39
Other African countries	261	268	-7	195	252	-57	161	243	-82	161	304	-143
<b>America</b>	<b>2 020</b>	<b>1 480</b>	<b>540</b>	<b>1 988</b>	<b>1 293</b>	<b>695</b>	<b>1 628</b>	<b>1 264</b>	<b>364</b>	<b>1 794</b>	<b>1 527</b>	<b>267</b>
Canada	115	78	38	102	68	34	75	73	2	96	84	12
USA	1 580	997	583	1 616	868	748	1 348	777	571	1 429	1 025	404
Central American countries	189	290	-101	128	257	-128	80	332	-252	87	310	-223
Mexico	73	31	42	58	29	29	26	21	5	22	20	2
South American countries	135	116	19	143	100	43	126	83	43	183	108	75
Argentina	34	17	17	44	15	30	37	13	24	42	33	9
Brazil	45	43	2	43	36	7	43	32	11	90	34	56
<b>Asia</b>	<b>841</b>	<b>1 145</b>	<b>-304</b>	<b>1 016</b>	<b>1 285</b>	<b>-269</b>	<b>855</b>	<b>1 279</b>	<b>-423</b>	<b>917</b>	<b>1 468</b>	<b>-550</b>
Near and Middle East countries	215	136	78	220	93	128	186	110	76	209	127	81
Other Near and Middle East countries	23	16	7	22	13	9	23	17	5	33	22	11
Other Asian countries	626	1 007	-381	796	1 192	-396	670	1 167	-497	708	1 340	-632
China	46	68	-22	48	66	-18	39	56	-16	42	78	-36
India	25	32	-7	103	27	77	42	20	22	80	25	55
Japan	182	247	-65	198	225	-28	190	198	-8	219	210	9
<b>Australia, Oceania and other countries</b>	<b>71</b>	<b>35</b>	<b>36</b>	<b>68</b>	<b>30</b>	<b>39</b>	<b>55</b>	<b>36</b>	<b>19</b>	<b>58</b>	<b>38</b>	<b>20</b>
Australia	60	29	31	59	24	35	47	28	18	49	33	17
New Zealand	9	4	4	9	6	3	7	6	2	8	5	3
International organisations	10	7	3	7	7	-	338	37	301	346	53	293
<b>OECD countries</b>	<b>17 818</b>	<b>17 019</b>	<b>799</b>	<b>18 466</b>	<b>17 089</b>	<b>1 377</b>	<b>18 364</b>	<b>18 032</b>	<b>331</b>	<b>18 525</b>	<b>18 776</b>	<b>-251</b>
<b>Central and Eastern Europe countries</b>	<b>533</b>	<b>754</b>	<b>-221</b>	<b>506</b>	<b>961</b>	<b>-455</b>	<b>701</b>	<b>1 433</b>	<b>-732</b>	<b>552</b>	<b>1 288</b>	<b>-736</b>
<b>NAFTA</b>	<b>1 769</b>	<b>1 107</b>	<b>662</b>	<b>1 776</b>	<b>966</b>	<b>811</b>	<b>1 449</b>	<b>870</b>	<b>579</b>	<b>1 546</b>	<b>1 129</b>	<b>418</b>
<b>ACP countries</b>	<b>194</b>	<b>237</b>	<b>-43</b>	<b>157</b>	<b>247</b>	<b>-90</b>	<b>136</b>	<b>235</b>	<b>-99</b>	<b>142</b>	<b>311</b>	<b>-169</b>
<b>OPEC</b>	<b>284</b>	<b>222</b>	<b>62</b>	<b>321</b>	<b>166</b>	<b>154</b>	<b>243</b>	<b>181</b>	<b>62</b>	<b>249</b>	<b>254</b>	<b>-5</b>
<b>Mediterranean Basin</b>	<b>488</b>	<b>455</b>	<b>34</b>	<b>414</b>	<b>465</b>	<b>-50</b>	<b>512</b>	<b>793</b>	<b>-281</b>	<b>427</b>	<b>653</b>	<b>-226</b>
<b>Maghreb countries</b>	<b>187</b>	<b>110</b>	<b>77</b>	<b>118</b>	<b>115</b>	<b>2</b>	<b>102</b>	<b>173</b>	<b>-70</b>	<b>105</b>	<b>183</b>	<b>-78</b>
<b>Mashrek countries</b>	<b>43</b>	<b>42</b>	<b>0</b>	<b>37</b>	<b>36</b>	<b>2</b>	<b>39</b>	<b>29</b>	<b>9</b>	<b>51</b>	<b>51</b>	<b>-1</b>
<b>NICS1</b>	<b>208</b>	<b>288</b>	<b>-79</b>	<b>232</b>	<b>263</b>	<b>-31</b>	<b>183</b>	<b>217</b>	<b>-34</b>	<b>198</b>	<b>299</b>	<b>-102</b>
<b>NICS2A</b>	<b>78</b>	<b>54</b>	<b>24</b>	<b>66</b>	<b>43</b>	<b>24</b>	<b>122</b>	<b>44</b>	<b>78</b>	<b>67</b>	<b>48</b>	<b>19</b>
<b>NICS2LA</b>	<b>174</b>	<b>109</b>	<b>66</b>	<b>167</b>	<b>94</b>	<b>73</b>	<b>120</b>	<b>78</b>	<b>42</b>	<b>171</b>	<b>98</b>	<b>73</b>
<b>ASEAN</b>	<b>172</b>	<b>137</b>	<b>35</b>	<b>236</b>	<b>116</b>	<b>120</b>	<b>239</b>	<b>121</b>	<b>119</b>	<b>198</b>	<b>147</b>	<b>51</b>
<b>CIS countries</b>	<b>150</b>	<b>427</b>	<b>-277</b>	<b>134</b>	<b>697</b>	<b>-563</b>	<b>127</b>	<b>836</b>	<b>-709</b>	<b>142</b>	<b>895</b>	<b>-753</b>
<b>MERCOSUR</b>	<b>80</b>	<b>62</b>	<b>18</b>	<b>88</b>	<b>53</b>	<b>35</b>	<b>84</b>	<b>48</b>	<b>36</b>	<b>136</b>	<b>70</b>	<b>65</b>

## 4.9.

Reporter: EU-15

Item: Travel

	1993			1994			1995			1996		
	Credit	Debit	Net	Credit	Debit	Net	Credit	Debit	Net	Credit	Debit	Net
<b>WORLD</b>	<b>114 474</b>	<b>108 693</b>	<b>5 781</b>	<b>119 462</b>	<b>115 277</b>	<b>4 185</b>	<b>126 187</b>	<b>121 608</b>	<b>4 579</b>	<b>134 708</b>	<b>130 445</b>	<b>4 263</b>
<b>INTRA EU-15</b>	<b>73 876</b>	<b>68 206</b>	<b>5 669</b>	<b>77 521</b>	<b>72 877</b>	<b>4 645</b>	<b>81 411</b>	<b>77 219</b>	<b>4 193</b>	<b>84 875</b>	<b>80 688</b>	<b>4 187</b>
<b>EXTRA EU-15</b>	<b>39 276</b>	<b>39 693</b>	<b>-418</b>	<b>40 831</b>	<b>41 653</b>	<b>-822</b>	<b>43 813</b>	<b>43 733</b>	<b>80</b>	<b>49 508</b>	<b>49 407</b>	<b>101</b>
<b>INTRA EU-12</b>	:	:	:	:	:	:	:	:	:	:	:	:
<b>EXTRA EU-12</b>	:	:	:	:	:	:	:	:	:	:	:	:
<b>EFTA (4 countries)</b>	<b>12 130</b>	<b>7 073</b>	<b>5 057</b>	<b>12 987</b>	<b>6 533</b>	<b>6 454</b>	<b>13 922</b>	<b>6 818</b>	<b>7 104</b>	<b>13 254</b>	<b>7 392</b>	<b>5 862</b>
<b>Other European countries</b>	<b>2 170</b>	<b>5 062</b>	<b>-2 891</b>	<b>2 359</b>	<b>5 517</b>	<b>-3 158</b>	<b>2 747</b>	<b>6 302</b>	<b>-3 555</b>	<b>5 126</b>	<b>7 886</b>	<b>-2 760</b>
Czech Republic	266	564	-299	285	620	-334	318	677	-360	391	782	-391
Hungary	167	573	-406	183	595	-412	201	566	-365	284	717	-432
Poland	294	370	-76	363	354	9	414	401	13	607	496	111
Russia	292	490	-198	407	522	-115	522	590	-67	1 153	780	372
Turkey	230	1 299	-1 068	193	1 109	-916	239	1 658	-1 419	353	2 062	-1 709
<b>Africa</b>	<b>1 985</b>	<b>3 850</b>	<b>-1 865</b>	<b>1 990</b>	<b>4 190</b>	<b>-2 200</b>	<b>2 303</b>	<b>4 246</b>	<b>-1 943</b>	<b>2 786</b>	<b>5 502</b>	<b>-2 716</b>
North African countries	662	2 721	-2 059	736	2 811	-2 075	1 240	2 738	-1 497	1 481	3 457	-1 976
Morocco	287	795	-507	296	869	-573	317	711	-394	233	977	-744
Other African countries	1 323	1 130	193	1 255	1 379	-125	1 063	1 508	-445	1 305	2 045	-740
<b>America</b>	<b>16 147</b>	<b>17 280</b>	<b>-1 132</b>	<b>16 382</b>	<b>18 245</b>	<b>-1 864</b>	<b>17 080</b>	<b>19 299</b>	<b>-2 220</b>	<b>16 762</b>	<b>19 575</b>	<b>-2 813</b>
Canada	1 383	1 209	175	1 258	1 299	-41	1 301	1 390	-89	1 235	1 642	-406
USA	13 700	14 496	-796	13 955	15 180	-1 225	14 518	16 039	-1 520	13 563	14 434	-870
Central American countries	361	910	-549	441	1 074	-633	431	1 032	-601	575	2 070	-1 496
Mexico	177	192	-16	173	199	-26	137	221	-83	194	425	-230
South American countries	701	663	38	728	691	37	832	840	-8	1 389	1 430	-41
Argentina	126	80	45	139	81	58	162	117	45	321	236	85
Brazil	265	236	29	302	260	42	387	344	43	692	540	151
<b>Asia</b>	<b>5 611</b>	<b>4 912</b>	<b>699</b>	<b>5 961</b>	<b>5 669</b>	<b>292</b>	<b>6 637</b>	<b>5 750</b>	<b>887</b>	<b>9 912</b>	<b>7 815</b>	<b>2 097</b>
Near and Middle East countries	1 208	901	307	1 118	1 035	83	1 715	1 232	483	1 947	1 887	60
Other Near and Middle East countries	281	126	154	272	171	101	284	181	103	297	266	31
Other Asian countries	4 405	4 010	395	4 844	4 634	210	4 921	4 517	404	7 965	5 927	2 038
China	81	297	-215	70	337	-267	102	335	-233	242	508	-267
India	135	434	-299	177	470	-294	202	514	-312	228	692	-464
Japan	2 135	673	1 462	2 308	727	1 581	2 653	725	1 928	4 694	881	3 813
<b>Australia, Oceania and other countries</b>	<b>901</b>	<b>913</b>	<b>-13</b>	<b>984</b>	<b>1 060</b>	<b>-76</b>	<b>1 045</b>	<b>1 038</b>	<b>7</b>	<b>1 536</b>	<b>1 320</b>	<b>216</b>
Australia	785	703	83	841	833	8	884	806	77	1 314	1 035	278
New Zealand	106	178	-71	130	202	-72	147	212	-65	196	256	-60
International organisations	69	49	20	67	45	22	88	51	37	130	60	69
<b>OECD countries</b>	<b>105 978</b>	<b>94 167</b>	<b>11 811</b>	<b>109 130</b>	<b>99 027</b>	<b>10 103</b>	<b>112 228</b>	<b>104 282</b>	<b>7 946</b>	<b>117 754</b>	<b>109 037</b>	<b>8 717</b>
<b>Central and Eastern Europe countries</b>	<b>1 322</b>	<b>2 109</b>	<b>-787</b>	<b>1 390</b>	<b>2 514</b>	<b>-1 123</b>	<b>1 571</b>	<b>2 725</b>	<b>-1 154</b>	<b>3 160</b>	<b>3 726</b>	<b>-566</b>
<b>NAFTA</b>	<b>15 262</b>	<b>15 897</b>	<b>-635</b>	<b>15 387</b>	<b>16 677</b>	<b>-1 290</b>	<b>15 955</b>	<b>17 650</b>	<b>-1 694</b>	<b>14 994</b>	<b>16 500</b>	<b>-1 507</b>
<b>ACP countries</b>	<b>951</b>	<b>1 438</b>	<b>-487</b>	<b>964</b>	<b>1 793</b>	<b>-828</b>	<b>932</b>	<b>1 774</b>	<b>-843</b>	<b>1 174</b>	<b>2 327</b>	<b>-1 153</b>
<b>OPEC</b>	<b>1 701</b>	<b>901</b>	<b>800</b>	<b>1 648</b>	<b>933</b>	<b>715</b>	<b>1 894</b>	<b>1 009</b>	<b>885</b>	<b>2 268</b>	<b>1 368</b>	<b>900</b>
<b>Mediterranean Basin</b>	<b>2 154</b>	<b>5 540</b>	<b>-3 385</b>	<b>2 107</b>	<b>5 814</b>	<b>-3 706</b>	<b>2 637</b>	<b>6 236</b>	<b>-3 599</b>	<b>4 309</b>	<b>8 002</b>	<b>-3 693</b>
Maghreb countries	569	2 298	-1 729	648	2 496	-1 848	1 045	2 230	-1 185	1 207	2 596	-1 389
Mashrek countries	285	563	-278	277	478	-201	393	622	-230	451	982	-531
NICS1	900	1 020	-120	1 003	1 278	-276	1 083	1 145	-62	1 640	1 501	139
NICS2A	267	822	-554	329	964	-635	433	1 022	-589	611	1 237	-626
NICS2LA	655	614	42	778	687	91	748	764	-15	1 294	1 334	-40
ASEAN	552	1 515	-962	702	1 797	-1 095	809	1 805	-996	1 068	2 259	-1 191
CIS countries	321	582	-262	479	709	-230	616	796	-179	1 337	1 009	329
MERCOSUR	399	326	73	447	354	93	578	490	88	1 049	814	234

**4.10.**  
**Reporter: EU-15**  
**Item: Other services**

	<i>(Mio ECU)</i>											
	1993			1994			1995			1996		
	Credit	Debit	Net	Credit	Debit	Net	Credit	Debit	Net	Credit	Debit	Net
<b>WORLD</b>	<b>160 511</b>	<b>158 302</b>	<b>2 209</b>	<b>172 503</b>	<b>167 302</b>	<b>5 200</b>	<b>170 098</b>	<b>167 900</b>	<b>2 199</b>	<b>194 329</b>	<b>182 963</b>	<b>11 366</b>
<b>INTRA EU-15</b>	<b>80 600</b>	<b>86 145</b>	<b>-5 545</b>	<b>86 681</b>	<b>91 130</b>	<b>-4 449</b>	<b>83 626</b>	<b>92 155</b>	<b>-8 529</b>	<b>96 845</b>	<b>101 983</b>	<b>-5 138</b>
<b>EXTRA EU-15</b>	<b>77 512</b>	<b>70 481</b>	<b>7 031</b>	<b>82 685</b>	<b>74 472</b>	<b>8 212</b>	<b>85 063</b>	<b>74 873</b>	<b>10 191</b>	<b>96 421</b>	<b>80 022</b>	<b>16 399</b>
<b>INTRA EU-12</b>	:	:	:	:	:	:	:	:	:	:	:	:
<b>EXTRA EU-12</b>	:	:	:	:	:	:	:	:	:	:	:	:
<b>EFTA (4 countries)</b>	<b>10 108</b>	<b>13 009</b>	<b>-2 901</b>	<b>10 804</b>	<b>13 520</b>	<b>-2 717</b>	<b>10 487</b>	<b>13 503</b>	<b>-3 015</b>	<b>12 184</b>	<b>14 863</b>	<b>-2 678</b>
<b>Other European countries</b>	<b>6 373</b>	<b>5 026</b>	<b>1 346</b>	<b>6 458</b>	<b>5 631</b>	<b>828</b>	<b>8 322</b>	<b>6 211</b>	<b>2 111</b>	<b>10 380</b>	<b>7 203</b>	<b>3 177</b>
Czech Republic	1 037	495	541	1 025	544	482	1 213	593	620	1 303	693	610
Hungary	1 045	558	487	1 300	629	672	1 045	694	351	1 193	778	415
Poland	818	676	142	856	645	211	950	730	221	1 324	717	607
Russia	1 107	942	165	307	1 335	-1 028	2 094	1 315	779	1 956	1 545	412
Turkey	687	721	-34	800	679	122	691	785	-94	894	869	25
<b>Africa</b>	<b>4 759</b>	<b>3 297</b>	<b>1 462</b>	<b>3 941</b>	<b>3 075</b>	<b>866</b>	<b>6 761</b>	<b>3 309</b>	<b>3 452</b>	<b>6 980</b>	<b>3 773</b>	<b>3 207</b>
North African countries	1 839	1 204	634	2 229	1 154	1 075	2 035	1 176	859	2 394	1 348	1 045
Morocco	461	316	145	612	340	272	462	298	164	442	305	137
Other African countries	2 920	2 093	827	1 710	1 920	-210	4 725	2 132	2 593	4 588	2 424	2 164
<b>America</b>	<b>36 362</b>	<b>34 951</b>	<b>1 411</b>	<b>39 246</b>	<b>36 295</b>	<b>2 951</b>	<b>35 956</b>	<b>35 072</b>	<b>884</b>	<b>41 141</b>	<b>37 351</b>	<b>3 790</b>
Canada	1 349	1 089	260	1 367	1 209	158	1 412	1 256	157	1 924	1 318	606
USA	31 667	30 927	739	34 112	31 789	2 324	30 444	30 459	-16	34 076	32 085	1 991
Central American countries	1 576	1 556	20	2 066	1 701	366	1 752	1 606	145	2 110	1 705	405
Mexico	507	279	228	582	292	290	504	237	267	523	247	276
South American countries	1 772	1 378	394	1 699	1 597	101	2 347	1 746	600	3 031	2 244	787
Argentina	469	257	212	429	289	140	524	319	205	753	399	354
Brazil	364	429	-65	517	542	-25	813	603	210	994	720	274
<b>Asia</b>	<b>15 905</b>	<b>11 857</b>	<b>4 049</b>	<b>18 656</b>	<b>13 472</b>	<b>5 184</b>	<b>20 140</b>	<b>14 313</b>	<b>5 827</b>	<b>22 548</b>	<b>14 845</b>	<b>7 703</b>
Near and Middle East countries	3 480	2 886	593	2 546	2 844	-298	5 628	3 153	2 475	5 919	3 119	2 799
Other Near and Middle East countries	-1 794	312	-2 105	-1 015	364	-1 379	715	399	316	811	382	429
Other Asian countries	12 424	8 973	3 451	16 110	10 629	5 481	14 511	11 160	3 351	16 627	11 726	4 901
China	878	369	509	939	518	421	1 069	598	471	1 194	873	321
India	404	324	80	678	490	187	680	509	172	1 034	660	374
Japan	4 855	2 969	1 886	4 846	2 877	1 970	4 467	3 361	1 106	4 624	3 399	1 225
<b>Australia, Oceania and other countries</b>	<b>1 088</b>	<b>577</b>	<b>510</b>	<b>1 174</b>	<b>614</b>	<b>560</b>	<b>1 373</b>	<b>788</b>	<b>585</b>	<b>1 707</b>	<b>881</b>	<b>826</b>
Australia	877	482	396	971	526	445	1 152	653	499	1 458	748	710
New Zealand	157	71	86	175	64	111	197	108	89	209	104	105
International organisations	1 137	710	427	1 113	790	324	1 930	1 732	198	2 186	1 593	592
<b>OECD countries</b>	<b>129 369</b>	<b>135 192</b>	<b>-5 824</b>	<b>138 736</b>	<b>141 689</b>	<b>-2 953</b>	<b>127 455</b>	<b>140 468</b>	<b>-13 014</b>	<b>147 226</b>	<b>154 466</b>	<b>-7 239</b>
Central and Eastern Europe countries	3 890	2 442	1 448	4 612	2 726	1 886	4 544	3 018	1 526	5 663	3 558	2 105
<b>NAFTA</b>	<b>33 524</b>	<b>32 296</b>	<b>1 228</b>	<b>36 062</b>	<b>33 289</b>	<b>2 773</b>	<b>32 365</b>	<b>31 955</b>	<b>410</b>	<b>36 522</b>	<b>33 650</b>	<b>2 872</b>
ACP countries	2 188	2 002	186	1 162	1 925	-763	4 122	2 124	1 998	4 168	2 566	1 602
OPEC	3 496	3 522	-25	3 581	3 359	222	6 052	3 415	2 637	6 367	3 993	2 375
Mediterranean Basin	4 323	3 673	649	5 098	3 766	1 333	5 149	3 798	1 352	5 970	4 060	1 910
Maghreb countries	1 087	735	352	1 503	739	765	1 367	745	622	1 357	839	518
Mashrek countries	860	635	225	974	656	318	1 065	607	458	1 193	672	521
NICS1	3 636	3 025	611	5 296	4 327	969	4 292	4 202	90	5 205	4 232	973
NICS2A	1 047	787	260	1 736	1 240	497	1 799	1 089	710	2 141	1 195	946
NICS2LA	1 734	1 131	603	1 901	1 343	558	2 013	1 342	671	2 500	1 577	923
ASEAN	2 535	2 134	400	3 841	3 357	484	4 137	2 922	1 215	4 591	2 956	1 635
CIS countries	1 356	1 049	307	878	1 521	-643	2 462	1 565	896	2 354	2 212	143
MERCOSUR	871	743	128	993	908	85	1 423	1 030	392	1 852	1 285	567



## 4.11.

## Reporter: EU-15

## Item: Communication services

	(Mio ECU)											
	1993			1994			1995			1996		
	Credit	Debit	Net	Credit	Debit	Net	Credit	Debit	Net	Credit	Debit	Net
<b>WORLD</b>	4 309	4 940	-630	4 620	5 245	-625	5 864	6 725	-861	6 600	7 122	-522
<b>INTRA EU-15</b>	1 657	2 083	-426	1 945	2 230	-285	2 916	3 217	-301	3 487	3 638	-151
<b>EXTRA EU-15</b>	2 576	2 817	-241	2 603	2 996	-393	2 883	3 440	-558	3 011	3 469	-457
<b>INTRA EU-12</b>	:	:	:	:	:	:	:	:	:	:	:	:
<b>EXTRA EU-12</b>	:	:	:	:	:	:	:	:	:	:	:	:
<b>EFTA (4 countries)</b>	293	324	-31	283	250	33	422	291	131	357	340	17
<b>Other European countries</b>	184	302	-118	211	374	-163	359	539	-180	353	555	-202
Czech Republic	8	18	-10	9	24	-15	29	38	-9	26	32	-6
Hungary	14	8	6	17	13	5	26	40	-14	4	36	-32
Poland	19	40	-21	24	46	-23	47	70	-23	53	88	-35
Russia	63	62	0	65	67	-2	69	73	-4	79	96	-17
Turkey	32	97	-65	34	130	-96	66	134	-68	63	112	-49
<b>Africa</b>	231	300	-69	202	272	-71	202	274	-72	179	273	-94
North African countries	44	144	-100	59	142	-83	61	110	-50	73	127	-54
Morocco	12	45	-34	18	60	-41	16	34	-19	21	39	-18
Other African countries	188	155	33	143	131	12	142	164	-22	106	146	-40
<b>America</b>	1 225	1 048	178	1 180	1 236	-57	1 156	1 373	-217	1 387	1 356	31
Canada	95	91	4	66	94	-28	75	80	-5	70	73	-2
USA	1 046	729	317	1 027	809	218	936	945	-9	1 189	1 057	132
Central American countries	16	113	-97	43	187	-143	52	185	-134	34	73	-39
Mexico	5	5	0	8	7	1	19	10	9	10	10	0
South American countries	67	113	-46	43	144	-101	92	161	-68	94	154	-60
Argentina	8	6	2	16	10	6	17	20	-3	13	18	-6
Brazil	33	49	-16	11	44	-33	44	59	-15	49	55	-7
<b>Asia</b>	528	718	-189	617	778	-161	641	859	-217	623	842	-220
Near and Middle East countries	99	172	-72	202	167	35	202	237	-34	184	212	-27
Other Near and Middle East countries	18	46	-28	12	32	-19	31	46	-15	23	39	-15
Other Asian countries	429	547	-118	416	611	-194	439	621	-182	438	631	-193
China	24	34	-10	19	38	-19	39	51	-12	33	46	-13
India	31	62	-30	31	58	-27	55	83	-28	48	80	-32
Japan	83	77	5	88	86	2	90	98	-8	85	120	-35
<b>Australia, Oceania and other countries</b>	94	94	-	94	82	12	95	81	14	93	85	7
Australia	69	74	-5	69	61	8	71	63	8	69	65	5
New Zealand	24	20	4	24	21	3	22	18	5	23	20	3
International organisations	8	3	6	12	3	9	10	5	5	19	8	11
<b>OECD countries</b>	3 243	3 511	-268	3 507	3 690	-183	4 579	4 899	-320	5 373	5 572	-198
<b>Central and Eastern Europe countries</b>	58	110	-53	76	142	-66	164	277	-113	144	284	-140
<b>NAFTA</b>	1 146	827	319	1 101	911	190	1 031	1 036	-5	1 269	1 140	130
<b>ACP countries</b>	102	211	-109	67	235	-168	71	235	-163	50	187	-137
<b>OPEC</b>	69	85	-16	118	79	39	107	111	-4	91	107	-16
<b>Mediterranean Basin</b>	129	398	-269	155	439	-284	267	425	-158	275	402	-127
Maghreb countries	17	86	-69	45	100	-55	40	69	-29	47	79	-32
Mashrek countries	8	86	-78	26	69	-44	41	64	-23	39	69	-29
<b>NICS1</b>	114	131	-17	112	133	-21	122	138	-15	139	160	-21
<b>NICS2A</b>	30	53	-23	88	121	-33	53	73	-20	56	65	-10
<b>NICS2LA</b>	52	80	-28	46	108	-61	88	111	-22	78	103	-25
<b>ASEAN</b>	55	106	-51	93	136	-43	105	152	-48	109	167	-58
<b>CIS countries</b>	64	65	-2	68	75	-7	87	123	-36	96	141	-45
<b>MERCOSUR</b>	41	58	-17	27	56	-30	63	86	-23	64	81	-16

## 4.12.

## Reporter: EU-15

## Item: Construction services

(Mio ECU)

	1993			1994			1995			1996		
	Credit	Debit	Net	Credit	Debit	Net	Credit	Debit	Net	Credit	Debit	Net
<b>WORLD</b>	<b>14 232</b>	<b>10 013</b>	<b>4 219</b>	<b>15 047</b>	<b>10 819</b>	<b>4 228</b>	<b>17 862</b>	<b>13 510</b>	<b>4 352</b>	<b>19 236</b>	<b>13 746</b>	<b>5 491</b>
<b>INTRA EU-15</b>	<b>5 648</b>	<b>5 408</b>	<b>240</b>	<b>5 361</b>	<b>5 590</b>	<b>-229</b>	<b>6 535</b>	<b>6 470</b>	<b>65</b>	<b>7 796</b>	<b>6 957</b>	<b>839</b>
<b>EXTRA EU-15</b>	<b>8 557</b>	<b>4 592</b>	<b>3 965</b>	<b>9 659</b>	<b>5 218</b>	<b>4 441</b>	<b>11 419</b>	<b>7 077</b>	<b>4 342</b>	<b>11 521</b>	<b>6 823</b>	<b>4 698</b>
<b>INTRA EU-12</b>	:	:	:	:	:	:	:	:	:	:	:	:
<b>EXTRA EU-12</b>	:	:	:	:	:	:	:	:	:	:	:	:
<b>EFTA (4 countries)</b>	<b>706</b>	<b>653</b>	<b>53</b>	<b>856</b>	<b>565</b>	<b>291</b>	<b>779</b>	<b>917</b>	<b>-138</b>	<b>745</b>	<b>760</b>	<b>-14</b>
<b>Other European countries</b>	<b>966</b>	<b>816</b>	<b>151</b>	<b>1 263</b>	<b>1 115</b>	<b>148</b>	<b>1 607</b>	<b>1 265</b>	<b>342</b>	<b>1 660</b>	<b>1 103</b>	<b>558</b>
Czech Republic	71	86	-15	92	84	8	146	105	41	131	111	20
Hungary	72	104	-32	193	166	26	140	192	-52	205	152	53
Poland	98	205	-107	84	137	-53	115	174	-59	250	180	70
Russia	409	127	282	562	360	201	864	400	464	737	270	466
Turkey	59	102	-43	79	101	-22	56	123	-67	77	120	-43
<b>Africa</b>	<b>2 296</b>	<b>486</b>	<b>1 810</b>	<b>1 845</b>	<b>411</b>	<b>1 434</b>	<b>2 517</b>	<b>678</b>	<b>1 839</b>	<b>2 207</b>	<b>890</b>	<b>1 317</b>
North African countries	689	193	495	545	167	378	564	231	333	674	242	432
Morocco	95	34	61	93	39	54	82	49	33	58	35	23
Other African countries	1 607	293	1 314	1 301	244	1 057	1 953	448	1 505	1 533	647	886
<b>America</b>	<b>1 634</b>	<b>1 048</b>	<b>586</b>	<b>1 746</b>	<b>985</b>	<b>761</b>	<b>2 645</b>	<b>1 554</b>	<b>1 091</b>	<b>2 945</b>	<b>1 654</b>	<b>1 291</b>
Canada	35	32	4	40	34	6	93	87	6	160	129	31
USA	1 142	805	337	1 236	738	498	2 025	1 185	840	2 144	1 182	961
Central American countries	195	81	114	240	92	148	179	92	87	213	114	100
Mexico	87	40	47	122	36	86	64	30	34	57	22	35
South American countries	260	129	131	230	120	109	351	191	160	428	230	198
Argentina	61	29	32	51	15	36	53	23	30	50	33	17
Brazil	35	24	11	18	22	-3	56	54	2	82	52	29
<b>Asia</b>	<b>2 875</b>	<b>1 532</b>	<b>1 344</b>	<b>3 883</b>	<b>2 102</b>	<b>1 780</b>	<b>3 717</b>	<b>2 539</b>	<b>1 178</b>	<b>3 782</b>	<b>2 304</b>	<b>1 478</b>
Near and Middle East countries	1 258	781	476	1 563	768	795	1 261	866	395	1 297	905	392
Other Near and Middle East countries	44	19	24	94	53	42	166	68	98	180	67	113
Other Asian countries	1 616	750	866	2 319	1 333	987	2 455	1 673	782	2 485	1 398	1 086
China	219	28	190	207	39	168	391	82	309	323	159	164
India	84	23	62	82	49	33	84	67	17	343	87	256
Japan	112	60	52	98	48	50	221	196	25	248	178	70
<b>Australia, Oceania and other countries</b>	<b>72</b>	<b>36</b>	<b>36</b>	<b>57</b>	<b>21</b>	<b>36</b>	<b>120</b>	<b>123</b>	<b>-3</b>	<b>174</b>	<b>102</b>	<b>72</b>
Australia	43	28	15	50	20	31	104	102	2	152	86	66
New Zealand	2	7	-5	3	1	2	14	20	-5	18	14	4
International organisations	5	2	2	3	1	2	16	3	13	34	12	22
<b>OECD countries</b>	<b>7 803</b>	<b>7 165</b>	<b>638</b>	<b>7 938</b>	<b>7 195</b>	<b>744</b>	<b>9 878</b>	<b>9 037</b>	<b>842</b>	<b>11 534</b>	<b>9 663</b>	<b>1 871</b>
<b>Central and Eastern Europe countries</b>	<b>340</b>	<b>531</b>	<b>-191</b>	<b>480</b>	<b>611</b>	<b>-131</b>	<b>510</b>	<b>656</b>	<b>-146</b>	<b>724</b>	<b>634</b>	<b>90</b>
<b>NAFTA</b>	<b>1 265</b>	<b>879</b>	<b>386</b>	<b>1 397</b>	<b>810</b>	<b>587</b>	<b>2 180</b>	<b>1 299</b>	<b>881</b>	<b>2 360</b>	<b>1 332</b>	<b>1 028</b>
<b>ACP countries</b>	<b>1 484</b>	<b>244</b>	<b>1 241</b>	<b>1 222</b>	<b>221</b>	<b>1 001</b>	<b>1 827</b>	<b>431</b>	<b>1 396</b>	<b>1 471</b>	<b>641</b>	<b>830</b>
<b>OPEC</b>	<b>2 558</b>	<b>1 064</b>	<b>1 494</b>	<b>2 410</b>	<b>1 017</b>	<b>1 394</b>	<b>2 699</b>	<b>1 214</b>	<b>1 485</b>	<b>2 483</b>	<b>1 397</b>	<b>1 086</b>
<b>Mediterranean Basin</b>	<b>857</b>	<b>400</b>	<b>456</b>	<b>811</b>	<b>446</b>	<b>365</b>	<b>940</b>	<b>560</b>	<b>380</b>	<b>1 056</b>	<b>561</b>	<b>495</b>
Maghreb countries	365	95	270	337	75	262	412	128	284	329	127	202
Mashrek countries	210	71	139	164	106	58	224	112	112	270	116	154
<b>NICS1</b>	<b>503</b>	<b>266</b>	<b>237</b>	<b>820</b>	<b>487</b>	<b>334</b>	<b>735</b>	<b>711</b>	<b>24</b>	<b>610</b>	<b>499</b>	<b>110</b>
<b>NICS2A</b>	<b>323</b>	<b>137</b>	<b>186</b>	<b>675</b>	<b>491</b>	<b>184</b>	<b>476</b>	<b>334</b>	<b>142</b>	<b>381</b>	<b>218</b>	<b>163</b>
<b>NICS2LA</b>	<b>202</b>	<b>103</b>	<b>99</b>	<b>205</b>	<b>80</b>	<b>125</b>	<b>193</b>	<b>138</b>	<b>55</b>	<b>235</b>	<b>127</b>	<b>109</b>
<b>ASEAN</b>	<b>671</b>	<b>433</b>	<b>238</b>	<b>1 010</b>	<b>852</b>	<b>158</b>	<b>926</b>	<b>777</b>	<b>150</b>	<b>774</b>	<b>568</b>	<b>205</b>
<b>CIS countries</b>	<b>589</b>	<b>157</b>	<b>432</b>	<b>741</b>	<b>389</b>	<b>352</b>	<b>1 092</b>	<b>442</b>	<b>650</b>	<b>946</b>	<b>330</b>	<b>616</b>
<b>MERCOSUR</b>	<b>99</b>	<b>56</b>	<b>44</b>	<b>72</b>	<b>40</b>	<b>32</b>	<b>128</b>	<b>79</b>	<b>49</b>	<b>146</b>	<b>104</b>	<b>42</b>

## 4.13.

## Reporter: EU-15

## Item: Insurance services

	1993			1994			1995			1996		
	Credit	Debit	Net	Credit	Debit	Net	Credit	Debit	Net	Credit	Debit	Net
<b>WORLD</b>	10 860	10 628	232	12 527	11 409	1 118	8 784	7 378	1 405	10 134	8 410	1 724
<b>INTRA EU-15</b>	4 934	6 125	-1 191	5 855	7 027	-1 172	4 159	5 467	-1 307	4 047	5 651	-1 604
<b>EXTRA EU-15</b>	5 611	4 135	1 476	6 316	3 940	2 376	4 579	1 825	2 754	6 077	2 753	3 325
<b>INTRA EU-12</b>	:	:	:	:	:	:	:	:	:	:	:	:
<b>EXTRA EU-12</b>	:	:	:	:	:	:	:	:	:	:	:	:
<b>EFTA (4 countries)</b>	735	1 079	-344	869	1 505	-637	635	1 069	-434	859	1 739	-880
<b>Other European countries</b>	233	132	100	254	119	135	361	60	301	321	-180	501
Czech Republic	19	6	13	29	7	22	24	8	15	32	-10	42
Hungary	29	25	5	35	14	21	28	13	15	38	17	21
Poland	49	22	27	65	22	43	14	-3	17	24	-149	173
Russia	41	34	7	25	27	-2	206	-2	207	128	-83	211
Turkey	25	11	13	25	15	11	19	14	5	45	20	26
<b>Africa</b>	262	100	162	275	111	164	121	42	79	295	104	191
North African countries	113	46	68	120	43	77	76	15	61	159	53	106
Morocco	43	13	30	40	12	28	18	-4	22	31	18	13
Other African countries	149	54	95	155	67	88	45	27	18	137	52	85
<b>America</b>	3 638	2 427	1 211	3 949	1 825	2 124	2 610	385	2 225	3 590	704	2 886
Canada	128	31	96	194	71	123	147	32	115	209	65	144
USA	3 185	2 089	1 096	3 253	1 527	1 726	2 334	221	2 114	3 181	482	2 698
Central American countries	177	274	-98	271	165	107	22	81	-59	46	124	-78
Mexico	33	8	25	78	4	74	48	-6	54	41	10	31
South American countries	147	31	116	229	62	167	106	53	52	154	34	120
Argentina	32	8	24	29	13	16	20	14	6	36	11	25
Brazil	40	3	37	95	22	73	42	21	21	30	11	19
<b>Asia</b>	591	343	248	777	339	438	699	278	422	808	342	466
Near and Middle East countries	46	98	-51	133	54	79	118	38	80	168	62	106
Other Near and Middle East countries	12	12	-1	14	8	6	11	7	5	17	11	7
Other Asian countries	545	246	298	644	285	359	581	242	339	640	281	360
China	18	18	0	30	16	15	14	17	-3	30	26	4
India	20	8	12	23	12	11	18	9	9	13	19	-6
Japan	337	117	220	349	154	195	369	115	253	375	95	280
<b>Australia, Oceania and other countries</b>	116	15	101	174	19	155	121	26	95	115	24	91
Australia	94	12	82	147	15	133	92	13	79	95	24	71
New Zealand	21	1	20	23	3	21	29	11	18	13	3	11
International organisations	28	19	8	14	17	-2	8	5	3	33	5	28
<b>OECD countries</b>	9 320	9 178	142	10 804	10 294	511	7 910	6 779	1 131	8 950	7 815	1 135
<b>Central and Eastern Europe countries</b>	125	80	45	158	68	90	96	45	50	124	-118	243
<b>NAFTA</b>	3 349	2 129	1 220	3 527	1 602	1 925	2 529	247	2 282	3 429	557	2 873
<b>ACP countries</b>	116	54	62	101	75	26	23	2	21	112	55	57
<b>OPEC</b>	91	70	22	107	48	59	78	34	45	177	50	127
<b>Mediterranean Basin</b>	190	154	36	296	80	216	194	59	135	315	126	190
Maghreb countries	80	33	48	87	28	59	60	6	54	146	40	106
Mashrek countries	22	18	4	30	15	16	22	8	14	24	14	10
NICS1	76	68	7	122	77	45	103	63	40	163	99	65
NICS2A	23	17	6	68	17	51	31	19	12	45	28	17
NICS2LA	152	24	127	269	47	222	124	35	89	129	36	92
ASEAN	68	51	18	114	55	59	118	37	81	161	54	107
CIS countries	44	38	6	27	31	-3	188	-	189	136	-77	213
<b>MERCOSUR</b>	71	12	59	125	35	90	61	36	26	71	24	48

## 4.14.

## Reporter: EU-15

## Item: Financial services

	1993			1994			1995			1996		
	Credit	Debit	Net	Credit	Debit	Net	Credit	Debit	Net	Credit	Debit	Net
<b>WORLD</b>	21 022	15 756	5 265	24 535	19 273	5 262	17 529	11 299	6 230	18 560	12 028	6 532
<b>INTRA EU-15</b>	11 692	9 791	1 902	13 662	11 901	1 762	9 215	6 637	2 577	9 922	7 283	2 639
<b>EXTRA EU-15</b>	8 262	5 746	2 517	9 817	7 173	2 644	8 039	4 442	3 598	8 498	4 649	3 849
<b>INTRA EU-12</b>	:	:	:	:	:	:	:	:	:	:	:	:
<b>EXTRA EU-12</b>	:	:	:	:	:	:	:	:	:	:	:	:
<b>EFTA (4 countries)</b>	1 071	1 057	14	778	1 155	-377	1 087	1 262	-175	1 630	1 238	392
<b>Other European countries</b>	273	133	141	283	140	143	278	170	108	353	383	-30
Czech Republic	12	10	1	22	11	11	13	10	3	18	14	4
Hungary	69	18	51	46	9	36	32	13	19	28	16	12
Poland	26	9	17	27	9	18	15	12	3	44	37	7
Russia	36	18	19	65	32	32	54	30	24	60	182	-122
Turkey	77	21	56	55	21	34	64	25	40	91	43	48
<b>Africa</b>	197	84	113	205	104	100	202	101	101	206	111	95
North African countries	81	54	27	85	53	33	84	52	31	76	63	13
Morocco	9	10	-1	10	8	2	16	7	9	15	10	6
Other African countries	117	31	86	120	49	70	119	50	69	130	48	82
<b>America</b>	4 719	3 350	1 369	6 177	4 428	1 749	4 400	2 062	2 338	4 521	2 086	2 435
Canada	223	122	101	194	65	128	181	50	131	145	45	99
USA	3 996	3 050	945	5 495	4 182	1 313	3 584	1 783	1 801	3 605	1 822	1 783
Central American countries	288	109	179	311	103	208	361	157	203	442	137	305
Mexico	44	7	37	48	11	37	48	9	40	74	9	65
South American countries	212	69	142	178	76	102	275	70	205	330	81	249
Argentina	75	9	66	21	13	9	72	17	55	119	12	106
Brazil	64	33	30	92	34	57	110	27	83	120	32	88
<b>Asia</b>	1 644	1 029	616	2 194	1 265	929	1 841	808	1 032	1 565	785	781
Near and Middle East countries	200	125	75	234	117	117	255	94	161	196	113	83
Other Near and Middle East countries	41	20	21	40	20	20	25	15	9	36	21	15
Other Asian countries	1 444	903	541	1 960	1 148	812	1 585	714	872	1 369	671	698
China	21	18	3	45	18	27	25	17	9	32	21	11
India	41	8	33	52	18	34	47	18	29	40	17	22
Japan	817	586	230	560	125	435	892	316	576	599	227	372
<b>Australia, Oceania and other countries</b>	127	51	76	148	62	86	119	34	85	144	38	106
Australia	108	47	61	130	55	75	111	30	82	128	34	95
New Zealand	18	3	15	15	2	12	9	2	6	13	3	10
International organisations	47	6	41	35	12	23	44	6	38	56	10	46
<b>OECD countries</b>	17 756	14 614	3 142	20 661	17 266	3 396	14 887	9 872	5 015	16 068	10 581	5 487
<b>Central and Eastern Europe countries</b>	126	70	56	124	65	59	106	75	31	140	120	19
<b>NAFTA</b>	4 262	3 178	1 084	5 735	4 260	1 475	3 814	1 843	1 971	3 824	1 876	1 948
<b>ACP countries</b>	153	38	115	120	49	71	122	38	84	108	39	69
<b>OPEC</b>	173	98	75	174	110	64	198	98	99	196	132	64
<b>Mediterranean Basin</b>	245	156	90	217	157	61	251	173	78	273	207	66
Maghreb countries	51	31	20	54	29	24	62	31	30	52	37	15
Mashrek countries	52	34	18	50	34	15	43	30	13	49	40	9
<b>NICS1</b>	388	243	146	1 127	902	225	465	287	178	542	319	223
<b>NICS2A</b>	67	25	43	79	39	40	59	39	20	68	49	20
<b>NICS2LA</b>	209	66	143	170	69	101	246	57	189	332	59	273
<b>ASEAN</b>	206	121	85	882	757	125	276	113	163	263	145	118
<b>CIS countries</b>	41	20	21	72	35	37	64	33	31	80	187	-107
<b>MERCOSUR</b>	142	46	96	116	51	65	194	50	144	246	51	195

## 4.15.

## Reporter: EU-15

## Item: Computer and information services

	1993			1994			1995			1996		
	Credit	Debit	Net	Credit	Debit	Net	Credit	Debit	Net	Credit	Debit	Net
<b>WORLD</b>	<b>4 676</b>	<b>5 680</b>	<b>-1 004</b>	<b>5 799</b>	<b>6 232</b>	<b>-433</b>	<b>6 561</b>	<b>7 474</b>	<b>-914</b>	<b>8 055</b>	<b>8 577</b>	<b>-523</b>
<b>INTRA EU-15</b>	<b>2 737</b>	<b>3 178</b>	<b>-440</b>	<b>3 154</b>	<b>3 299</b>	<b>-145</b>	<b>3 295</b>	<b>3 984</b>	<b>-689</b>	<b>3 972</b>	<b>4 714</b>	<b>-742</b>
<b>EXTRA EU-15</b>	<b>1 908</b>	<b>2 484</b>	<b>-575</b>	<b>2 609</b>	<b>2 906</b>	<b>-296</b>	<b>3 249</b>	<b>3 472</b>	<b>-223</b>	<b>4 070</b>	<b>3 837</b>	<b>232</b>
<b>INTRA EU-12</b>	:	:	:	:	:	:	:	:	:	:	:	:
<b>EXTRA EU-12</b>	:	:	:	:	:	:	:	:	:	:	:	:
<b>EFTA (4 countries)</b>	<b>349</b>	<b>364</b>	<b>-16</b>	<b>544</b>	<b>415</b>	<b>129</b>	<b>578</b>	<b>561</b>	<b>17</b>	<b>764</b>	<b>691</b>	<b>74</b>
<b>Other European countries</b>	<b>203</b>	<b>112</b>	<b>91</b>	<b>268</b>	<b>133</b>	<b>135</b>	<b>323</b>	<b>157</b>	<b>166</b>	<b>415</b>	<b>204</b>	<b>212</b>
Czech Republic	57	20	37	57	26	31	61	24	37	72	29	43
Hungary	28	22	5	57	26	31	45	26	20	51	32	20
Poland	19	12	7	13	12	1	26	17	8	54	25	28
Russia	35	20	15	55	24	30	83	42	41	88	49	40
Turkey	10	10	0	10	7	2	12	9	3	17	12	4
<b>Africa</b>	<b>66</b>	<b>49</b>	<b>17</b>	<b>71</b>	<b>37</b>	<b>35</b>	<b>70</b>	<b>42</b>	<b>27</b>	<b>98</b>	<b>62</b>	<b>36</b>
North African countries	16	16	0	21	16	6	24	19	5	43	27	17
Morocco	6	3	3	9	2	6	3	2	2	8	5	3
Other African countries	49	32	17	50	23	27	45	22	23	54	35	19
<b>America</b>	<b>881</b>	<b>1 724</b>	<b>-843</b>	<b>1 359</b>	<b>2 038</b>	<b>-679</b>	<b>1 668</b>	<b>2 353</b>	<b>-685</b>	<b>2 092</b>	<b>2 478</b>	<b>-386</b>
Canada	52	23	29	69	26	43	159	37	121	402	48	354
USA	803	1 659	-856	1 256	1 972	-716	1 422	2 263	-841	1 577	2 358	-781
Central American countries	10	16	-6	14	16	-2	38	18	20	43	25	18
Mexico	4	7	-3	5	6	-1	13	6	7	17	7	10
South American countries	15	24	-9	19	23	-4	51	35	16	69	46	23
Argentina	2	5	-2	4	4	-	10	7	3	16	13	3
Brazil	4	11	-7	7	11	-4	17	15	2	25	15	10
<b>Asia</b>	<b>277</b>	<b>214</b>	<b>63</b>	<b>331</b>	<b>263</b>	<b>68</b>	<b>550</b>	<b>331</b>	<b>219</b>	<b>635</b>	<b>381</b>	<b>253</b>
Near and Middle East countries	89	33	56	81	61	20	190	65	124	193	74	119
Other Near and Middle East countries	4	4	1	5	4	1	13	9	3	24	13	11
Other Asian countries	189	181	8	248	202	46	360	266	94	442	307	134
China	10	11	-1	12	13	-2	19	17	2	18	21	-3
India	2	5	-3	6	6	-	7	12	-5	11	21	-10
Japan	67	76	-9	84	87	-3	119	94	25	138	108	30
<b>Australia, Oceania and other countries</b>	<b>30</b>	<b>10</b>	<b>20</b>	<b>32</b>	<b>14</b>	<b>18</b>	<b>47</b>	<b>25</b>	<b>22</b>	<b>60</b>	<b>20</b>	<b>40</b>
Australia	30	10	20	30	14	17	42	23	19	58	19	40
New Zealand	1	0	1	1	0	1	4	1	3	1	1	0
International organisations	8	4	4	7	4	3	13	5	8	27	7	20
<b>OECD countries</b>	<b>4 006</b>	<b>5 342</b>	<b>-1 336</b>	<b>5 114</b>	<b>5 813</b>	<b>-699</b>	<b>5 578</b>	<b>6 888</b>	<b>-1 310</b>	<b>6 854</b>	<b>7 954</b>	<b>-1 100</b>
<b>Central and Eastern Europe countries</b>	<b>130</b>	<b>71</b>	<b>58</b>	<b>160</b>	<b>88</b>	<b>71</b>	<b>188</b>	<b>100</b>	<b>88</b>	<b>256</b>	<b>128</b>	<b>128</b>
<b>NAFTA</b>	<b>859</b>	<b>1 691</b>	<b>-832</b>	<b>1 331</b>	<b>2 005</b>	<b>-674</b>	<b>1 592</b>	<b>2 307</b>	<b>-715</b>	<b>1 997</b>	<b>2 414</b>	<b>-417</b>
<b>ACP countries</b>	<b>29</b>	<b>24</b>	<b>4</b>	<b>30</b>	<b>16</b>	<b>13</b>	<b>19</b>	<b>16</b>	<b>3</b>	<b>20</b>	<b>29</b>	<b>-9</b>
<b>OPEC</b>	<b>94</b>	<b>32</b>	<b>63</b>	<b>72</b>	<b>59</b>	<b>12</b>	<b>146</b>	<b>34</b>	<b>112</b>	<b>110</b>	<b>44</b>	<b>66</b>
<b>Mediterranean Basin</b>	<b>52</b>	<b>51</b>	<b>1</b>	<b>67</b>	<b>53</b>	<b>14</b>	<b>76</b>	<b>67</b>	<b>9</b>	<b>135</b>	<b>101</b>	<b>34</b>
<b>Maghreb countries</b>	<b>12</b>	<b>7</b>	<b>5</b>	<b>15</b>	<b>6</b>	<b>8</b>	<b>12</b>	<b>12</b>	<b>0</b>	<b>20</b>	<b>14</b>	<b>6</b>
<b>Mashrek countries</b>	<b>8</b>	<b>12</b>	<b>-4</b>	<b>9</b>	<b>12</b>	<b>-3</b>	<b>14</b>	<b>13</b>	<b>2</b>	<b>20</b>	<b>18</b>	<b>2</b>
<b>NICS1</b>	<b>53</b>	<b>60</b>	<b>-8</b>	<b>76</b>	<b>70</b>	<b>6</b>	<b>102</b>	<b>92</b>	<b>10</b>	<b>163</b>	<b>97</b>	<b>65</b>
<b>NICS2A</b>	<b>16</b>	<b>18</b>	<b>-1</b>	<b>16</b>	<b>16</b>	<b>1</b>	<b>24</b>	<b>20</b>	<b>4</b>	<b>45</b>	<b>28</b>	<b>17</b>
<b>NICS2LA</b>	<b>15</b>	<b>25</b>	<b>-9</b>	<b>19</b>	<b>23</b>	<b>-4</b>	<b>44</b>	<b>32</b>	<b>12</b>	<b>64</b>	<b>39</b>	<b>25</b>
<b>ASEAN</b>	<b>59</b>	<b>36</b>	<b>23</b>	<b>70</b>	<b>44</b>	<b>26</b>	<b>115</b>	<b>63</b>	<b>51</b>	<b>129</b>	<b>71</b>	<b>58</b>
<b>CIS countries</b>	<b>44</b>	<b>23</b>	<b>21</b>	<b>65</b>	<b>28</b>	<b>36</b>	<b>89</b>	<b>45</b>	<b>44</b>	<b>92</b>	<b>55</b>	<b>37</b>
<b>MERCOSUR</b>	<b>10</b>	<b>18</b>	<b>-8</b>	<b>14</b>	<b>16</b>	<b>-2</b>	<b>33</b>	<b>24</b>	<b>9</b>	<b>44</b>	<b>31</b>	<b>12</b>

## 4.16.

## Reporter: EU-15

## Item: Royalties and licence fees

(Mio ECU)

	1993			1994			1995			1996		
	Credit	Debit	Net	Credit	Debit	Net	Credit	Debit	Net	Credit	Debit	Net
<b>WORLD</b>	<b>10 190</b>	<b>15 606</b>	<b>-5 416</b>	<b>11 783</b>	<b>16 914</b>	<b>-5 131</b>	<b>11 924</b>	<b>18 042</b>	<b>-6 118</b>	<b>12 586</b>	<b>20 401</b>	<b>-7 816</b>
<b>INTRA EU-15</b>	<b>4 452</b>	<b>5 755</b>	<b>-1 303</b>	<b>5 232</b>	<b>6 552</b>	<b>-1 320</b>	<b>5 294</b>	<b>7 150</b>	<b>-1 856</b>	<b>5 636</b>	<b>8 261</b>	<b>-2 625</b>
<b>EXTRA EU-15</b>	<b>5 712</b>	<b>9 759</b>	<b>-4 047</b>	<b>6 520</b>	<b>10 304</b>	<b>-3 784</b>	<b>6 597</b>	<b>10 795</b>	<b>-4 199</b>	<b>6 930</b>	<b>12 046</b>	<b>-5 117</b>
<b>INTRA EU-12</b>	:	:	:	:	:	:	:	:	:	:	:	:
<b>EXTRA EU-12</b>	:	:	:	:	:	:	:	:	:	:	:	:
<b>EFTA (4 countries)</b>	<b>508</b>	<b>1 206</b>	<b>-698</b>	<b>622</b>	<b>1 441</b>	<b>-819</b>	<b>694</b>	<b>1 527</b>	<b>-833</b>	<b>633</b>	<b>1 858</b>	<b>-1 225</b>
<b>Other European countries</b>	<b>182</b>	<b>115</b>	<b>67</b>	<b>254</b>	<b>157</b>	<b>97</b>	<b>281</b>	<b>175</b>	<b>105</b>	<b>305</b>	<b>224</b>	<b>81</b>
Czech Republic	33	9	23	24	13	10	32	21	11	44	28	16
Hungary	24	13	11	38	13	24	48	15	34	43	22	21
Poland	11	16	-5	54	16	38	81	19	62	76	26	51
Russia	48	30	18	41	40	1	24	44	-20	29	68	-39
Turkey	36	9	27	42	19	23	35	19	16	41	22	19
<b>Africa</b>	<b>233</b>	<b>87</b>	<b>146</b>	<b>241</b>	<b>89</b>	<b>151</b>	<b>259</b>	<b>91</b>	<b>168</b>	<b>246</b>	<b>147</b>	<b>99</b>
North African countries	34	29	5	45	34	12	83	43	40	76	68	8
Morocco	8	7	2	13	8	5	27	11	17	24	16	7
Other African countries	198	59	140	195	56	140	175	47	128	170	80	91
<b>America</b>	<b>3 097</b>	<b>7 702</b>	<b>-4 605</b>	<b>3 564</b>	<b>7 716</b>	<b>-4 152</b>	<b>3 710</b>	<b>8 157</b>	<b>-4 447</b>	<b>3 990</b>	<b>8 644</b>	<b>-4 655</b>
Canada	139	58	81	142	72	69	137	112	25	127	130	-2
USA	2 742	7 510	-4 768	3 163	7 471	-4 308	3 321	7 907	-4 586	3 436	8 235	-4 799
Central American countries	83	97	-14	108	127	-19	111	81	30	134	153	-19
Mexico	53	6	47	74	6	68	67	10	57	56	15	41
South American countries	133	35	98	151	46	106	140	56	84	292	126	166
Argentina	73	9	65	74	8	66	48	15	33	91	19	72
Brazil	18	14	3	37	21	16	56	23	33	129	60	69
<b>Asia</b>	<b>1 313</b>	<b>555</b>	<b>758</b>	<b>1 478</b>	<b>770</b>	<b>709</b>	<b>1 455</b>	<b>791</b>	<b>664</b>	<b>1 555</b>	<b>1 027</b>	<b>529</b>
Near and Middle East countries	69	42	27	68	48	20	100	58	43	90	73	17
Other Near and Middle East countries	5	3	2	8	4	5	16	4	11	12	6	5
Other Asian countries	1 245	515	730	1 411	721	689	1 355	732	623	1 465	954	511
China	37	17	20	58	23	36	55	26	29	44	43	1
India	25	6	19	30	53	-22	33	12	21	54	20	34
Japan	824	387	438	928	520	408	865	554	310	824	699	125
<b>Australia, Oceania and other countries</b>	<b>152</b>	<b>40</b>	<b>112</b>	<b>178</b>	<b>48</b>	<b>130</b>	<b>199</b>	<b>48</b>	<b>151</b>	<b>195</b>	<b>58</b>	<b>137</b>
Australia	131	38	93	151	47	105	167	44	123	167	51	116
New Zealand	17	2	15	26	0	26	28	2	26	23	3	19
International organisations	3	11	-8	2	13	-11	5	17	-12	9	24	-15
<b>OECD countries</b>	<b>8 913</b>	<b>14 810</b>	<b>-5 897</b>	<b>10 335</b>	<b>15 906</b>	<b>-5 571</b>	<b>10 454</b>	<b>17 067</b>	<b>-6 612</b>	<b>10 924</b>	<b>19 002</b>	<b>-8 078</b>
Central and Eastern Europe countries	84	60	24	160	67	92	209	82	127	213	118	95
<b>NAFTA</b>	<b>2 935</b>	<b>7 576</b>	<b>-4 641</b>	<b>3 380</b>	<b>7 550</b>	<b>-4 170</b>	<b>3 525</b>	<b>8 030</b>	<b>-4 506</b>	<b>3 619</b>	<b>8 380</b>	<b>-4 761</b>
ACP countries	93	60	33	101	49	52	78	46	31	88	80	8
OPEC	96	48	48	112	61	51	99	71	29	126	115	11
Mediterranean Basin	122	76	45	148	101	46	228	121	107	210	148	62
Maghreb countries	22	19	3	34	23	11	59	28	31	50	45	5
Mashrek countries	13	9	4	20	8	12	38	9	29	33	16	17
NICS1	219	61	157	218	77	142	247	88	159	369	112	258
NICS2A	51	17	33	86	21	66	107	27	80	111	43	68
NICS2LA	163	33	130	214	41	173	182	54	128	292	106	186
ASEAN	144	37	107	191	49	143	204	60	144	231	83	147
CIS countries	51	34	18	45	46	-1	26	50	-23	37	76	-39
<b>MERCOSUR</b>	<b>92</b>	<b>24</b>	<b>68</b>	<b>114</b>	<b>32</b>	<b>82</b>	<b>107</b>	<b>41</b>	<b>66</b>	<b>228</b>	<b>87</b>	<b>142</b>

## 4.17.

Reporter: EU-15

Item: Other business services

	1993			1994			1995			1996		
	Credit	Debit	Net	Credit	Debit	Net	Credit	Debit	Net	Credit	Debit	Net
<b>WORLD</b>	75 474	76 233	-759	78 865	77 403	1 463	85 027	83 499	1 528	102 016	91 420	10 597
<b>INTRA EU-15</b>	41 724	43 480	-1 756	43 983	44 177	-194	45 319	49 330	-4 011	54 382	54 253	129
<b>EXTRA EU-15</b>	33 178	31 978	1 200	33 599	32 421	1 178	38 769	33 895	4 874	46 848	36 497	10 351
<b>INTRA EU-12</b>	:	:	:	:	:	:	:	:	:	:	:	:
<b>EXTRA EU-12</b>	:	:	:	:	:	:	:	:	:	:	:	:
<b>EFTA (4 countries)</b>	5 980	7 506	-1 526	6 332	7 075	-744	5 879	6 953	-1 074	6 682	7 020	-339
<b>Other European countries</b>	3 747	2 398	1 349	3 431	2 620	811	4 775	2 906	1 869	6 043	3 703	2 340
Czech Republic	815	274	541	744	288	456	886	351	536	960	448	511
Hungary	786	278	509	857	291	566	699	276	423	802	315	487
Poland	562	317	245	557	342	215	600	391	209	786	459	327
Russia	155	584	-429	-596	698	-1 294	750	655	95	783	871	-88
Turkey	381	333	48	499	313	186	397	362	35	516	441	75
<b>Africa</b>	725	1 327	-602	452	1 227	-775	2 892	1 329	1 563	3 173	1 356	1 817
North African countries	650	531	119	1 138	494	644	949	504	444	1 086	577	508
Morocco	200	138	62	335	141	194	227	136	90	219	123	96
Other African countries	75	793	-718	-686	731	-1 416	1 945	824	1 122	2 087	778	1 309
<b>America</b>	14 465	13 236	1 229	14 477	13 411	1 066	14 264	13 739	525	17 182	15 126	2 056
Canada	418	339	79	458	427	31	484	533	-49	637	603	35
USA	12 547	11 483	1 064	12 392	11 291	1 101	11 664	11 423	241	13 882	12 485	1 397
Central American countries	730	718	12	952	846	107	912	841	70	1 117	860	257
Mexico	248	166	82	212	184	29	223	147	76	246	140	107
South American countries	770	694	76	675	848	-173	1 204	941	263	1 545	1 179	366
Argentina	194	134	60	200	165	35	275	174	101	401	204	197
Brazil	110	212	-102	193	306	-112	433	326	107	509	362	147
<b>Asia</b>	7 116	6 560	556	7 936	7 065	871	9 849	7 909	1 940	12 394	8 281	4 113
Near and Middle East countries	1 379	1 409	-30	-24	1 421	-1 445	3 120	1 552	1 567	3 528	1 455	2 073
Other Near and Middle East countries	-1 975	154	-2 129	-1 234	194	-1 428	401	203	198	477	181	296
Other Asian countries	5 737	5 149	588	7 959	5 647	2 312	6 730	6 357	373	8 866	6 826	2 040
China	485	207	278	497	335	163	464	343	121	655	494	161
India	149	163	-14	404	247	156	394	256	138	481	340	141
Japan	2 352	1 507	846	2 488	1 682	806	1 751	1 827	-76	2 196	1 791	405
<b>Australia, Oceania and other countries</b>	357	215	142	326	241	84	601	354	247	850	396	454
Australia	296	183	113	265	215	51	505	301	204	726	341	386
New Zealand	49	24	25	50	20	30	83	41	42	108	40	68
International organisations	85	68	17	81	113	-33	615	981	-366	799	896	-98
<b>OECD countries</b>	63 937	65 113	-1 176	66 119	65 602	517	63 398	69 871	-6 473	77 162	76 362	799
<b>Central and Eastern Europe countries</b>	2 892	1 228	1 664	3 271	1 362	1 909	3 130	1 501	1 629	3 930	1 918	2 012
<b>NAFTA</b>	13 215	11 987	1 228	13 063	11 901	1 162	12 372	12 103	269	14 766	13 226	1 539
<b>ACP countries</b>	-266	712	-979	-917	664	-1 581	1 673	759	914	1 885	810	1 074
<b>OPEC</b>	84	1 944	-1 859	264	1 801	-1 537	2 467	1 631	836	2 957	1 911	1 046
<b>Mediterranean Basin</b>	2 222	1 607	615	2 925	1 659	1 267	2 788	1 681	1 108	3 281	1 922	1 358
Maghreb countries	360	324	36	766	315	451	571	323	248	563	360	203
Mashrek countries	495	301	194	617	324	293	614	297	316	680	320	361
<b>NICS1</b>	1 911	1 967	-56	2 451	2 347	104	2 108	2 709	-600	2 868	2 826	42
<b>NICS2A</b>	421	416	5	613	445	168	842	519	323	1 233	683	550
<b>NICS2LA</b>	812	589	223	815	769	46	1 017	736	281	1 261	818	443
<b>ASEAN</b>	1 028	1 190	-162	1 167	1 306	-139	2 019	1 585	433	2 605	1 720	885
<b>CIS countries</b>	189	626	-436	-253	802	-1 055	858	769	89	899	1 068	-169
<b>MERCOSUR</b>	320	376	-56	419	519	-100	744	568	177	970	664	307

## 4.18.

Reporter: EU-15

Item: Personal, cultural and recreational services

(Mio ECU)

	1993			1994			1995			1996		
	Credit	Debit	Net	Credit	Debit	Net	Credit	Debit	Net	Credit	Debit	Net
<b>WORLD</b>	5 661	7 641	-1 979	5 983	8 000	-2 017	5 256	8 144	-2 888	6 030	9 418	-3 389
<b>INTRA EU-15</b>	2 716	3 806	-1 090	2 759	3 719	-960	2 589	3 619	-1 030	2 989	4 587	-1 598
<b>EXTRA EU-15</b>	2 913	3 822	-909	3 182	4 230	-1 048	2 627	4 500	-1 873	2 997	4 808	-1 811
<b>INTRA EU-12</b>	:	:	:	:	:	:	:	:	:	:	:	:
<b>EXTRA EU-12</b>	:	:	:	:	:	:	:	:	:	:	:	:
<b>EFTA (4 countries)</b>	401	636	-234	457	864	-407	345	745	-400	451	995	-544
<b>Other European countries</b>	149	408	-259	163	365	-202	159	493	-334	753	757	-5
Czech Republic	12	21	-9	31	24	7	12	20	-7	11	23	-12
Hungary	9	25	-16	12	26	-14	18	100	-82	13	169	-156
Poland	17	15	3	18	19	-1	16	19	-3	20	20	-
Russia	15	26	-10	20	31	-11	19	27	-8	23	36	-13
Turkey	34	40	-6	26	26	-	26	29	-3	22	29	-8
<b>Africa</b>	226	133	93	191	136	55	149	95	54	191	113	77
North African countries	73	77	-5	83	83	-	61	51	10	79	60	19
Morocco	27	16	11	22	22	-1	20	10	10	21	12	9
Other African countries	155	56	98	109	53	56	88	43	45	113	54	59
<b>America</b>	1 078	2 326	-1 248	1 190	2 479	-1 289	1 180	2 846	-1 666	1 454	2 800	-1 346
Canada	57	129	-72	58	138	-80	53	155	-102	63	75	-12
USA	935	2 112	-1 177	1 023	2 248	-1 225	1 018	2 596	-1 577	1 304	2 493	-1 190
Central American countries	32	32	-1	56	44	12	45	34	11	43	73	-30
Mexico	20	8	11	21	9	12	17	6	11	14	13	1
South American countries	52	51	1	50	50	0	63	61	2	45	159	-114
Argentina	9	14	-4	11	10	0	14	15	-1	13	48	-35
Brazil	20	17	4	20	18	1	29	26	3	19	63	-43
<b>Asia</b>	764	206	558	813	231	581	742	193	549	664	258	406
Near and Middle East countries	121	42	80	124	36	88	169	31	138	86	18	68
Other Near and Middle East countries	18	12	6	12	5	7	20	5	15	11	2	9
Other Asian countries	642	165	477	687	195	492	573	162	411	578	239	339
China	29	8	21	31	9	22	29	11	18	27	19	8
India	21	11	10	25	12	13	21	9	12	22	26	-3
Japan	183	48	135	188	65	123	82	52	30	103	93	10
<b>Australia, Oceania and other countries</b>	104	63	41	129	71	58	46	58	-13	47	103	-56
Australia	83	53	30	103	61	43	39	47	-8	39	87	-48
New Zealand	20	8	12	24	9	15	6	8	-2	6	15	-8
International organisations	7	5	2	2	4	-3	5	11	-6	3	65	-61
<b>OECD countries</b>	4 437	6 775	-2 338	4 611	7 058	-2 447	4 081	7 181	-3 100	3 844	8 413	-4 570
<b>Central and Eastern Europe countries</b>	56	81	-26	74	98	-24	65	165	-100	68	318	-250
<b>NAFTA</b>	1 013	2 249	-1 236	1 104	2 395	-1 291	1 088	2 756	-1 668	1 380	2 581	-1 200
<b>ACP countries</b>	94	60	34	99	61	38	53	40	13	137	56	82
<b>OPEC</b>	153	37	116	156	39	117	116	40	76	91	55	37
<b>Mediterranean Basin</b>	182	495	-312	230	472	-242	163	374	-211	181	255	-74
Maghreb countries	66	59	7	52	70	-18	44	39	5	57	43	14
Mashrek countries	21	35	-14	25	18	7	26	15	11	30	18	12
<b>NICS1</b>	210	51	159	229	60	168	203	52	151	216	60	156
<b>NICS2A</b>	39	29	11	50	26	25	183	18	164	176	32	144
<b>NICS2LA</b>	51	39	11	59	42	17	66	51	15	50	133	-83
<b>ASEAN</b>	208	47	161	225	55	170	323	40	283	266	47	219
<b>CIS countries</b>	16	30	-14	22	39	-17	23	35	-12	26	348	-322
<b>MERCOSUR</b>	37	34	3	38	34	4	46	46	-	34	123	-89



## 4.19.

Reporter: EU-15

Item: Government services, n.i.e.

(Mio ECU)

	1993			1994			1995			1996		
	Credit	Debit	Net	Credit	Debit	Net	Credit	Debit	Net	Credit	Debit	Net
<b>WORLD</b>	<b>14 092</b>	<b>11 803</b>	<b>2 289</b>	<b>13 344</b>	<b>12 008</b>	<b>1 335</b>	<b>11 291</b>	<b>11 825</b>	<b>-534</b>	<b>11 113</b>	<b>11 841</b>	<b>-728</b>
<b>INTRA EU-15</b>	<b>5 039</b>	<b>6 518</b>	<b>-1 479</b>	<b>4 730</b>	<b>6 635</b>	<b>-1 905</b>	<b>4 302</b>	<b>6 279</b>	<b>-1 978</b>	<b>4 614</b>	<b>6 639</b>	<b>-2 024</b>
<b>EXTRA EU-15</b>	<b>8 796</b>	<b>5 147</b>	<b>3 648</b>	<b>8 381</b>	<b>5 283</b>	<b>3 098</b>	<b>6 900</b>	<b>5 426</b>	<b>1 475</b>	<b>6 472</b>	<b>5 142</b>	<b>1 330</b>
INTRA EU-12	:	:	:	:	:	:	:	:	:	:	:	:
EXTRA EU-12	:	:	:	:	:	:	:	:	:	:	:	:
<b>EFTA (4 countries)</b>	<b>64</b>	<b>184</b>	<b>-120</b>	<b>65</b>	<b>249</b>	<b>-184</b>	<b>70</b>	<b>177</b>	<b>-107</b>	<b>62</b>	<b>221</b>	<b>-158</b>
<b>Other European countries</b>	<b>438</b>	<b>613</b>	<b>-176</b>	<b>331</b>	<b>610</b>	<b>-279</b>	<b>182</b>	<b>444</b>	<b>-262</b>	<b>177</b>	<b>454</b>	<b>-277</b>
Czech Republic	8	48	-40	20	63	-43	8	15	-7	8	17	-9
Hungary	14	63	-49	45	66	-21	9	18	-9	8	19	-11
Poland	17	38	-21	16	40	-24	34	28	6	16	31	-14
Russia	302	43	260	69	53	16	25	48	-23	31	57	-27
Turkey	34	97	-63	28	44	-16	17	71	-54	21	69	-48
<b>Africa</b>	<b>524</b>	<b>730</b>	<b>-206</b>	<b>459</b>	<b>687</b>	<b>-228</b>	<b>350</b>	<b>654</b>	<b>-304</b>	<b>386</b>	<b>718</b>	<b>-332</b>
North African countries	139	112	28	134	123	11	135	149	-14	128	132	-4
Morocco	66	48	18	71	47	24	53	52	1	45	47	-2
Other African countries	384	619	-235	325	564	-239	214	504	-290	259	586	-327
<b>America</b>	<b>5 643</b>	<b>2 096</b>	<b>3 547</b>	<b>5 604</b>	<b>2 176</b>	<b>3 428</b>	<b>4 324</b>	<b>2 603</b>	<b>1 721</b>	<b>3 981</b>	<b>2 504</b>	<b>1 478</b>
Canada	200	258	-58	145	277	-132	81	170	-88	111	151	-40
USA	5 270	1 487	3 783	5 267	1 550	3 717	4 141	2 138	2 003	3 759	1 971	1 788
Central American countries	53	116	-62	68	121	-54	34	116	-82	37	147	-110
Mexico	18	33	-15	11	28	-17	7	26	-19	9	23	-14
South American countries	122	234	-113	124	228	-104	65	179	-114	74	236	-161
Argentina	17	43	-26	23	50	-27	13	34	-20	14	40	-26
Brazil	42	70	-29	42	63	-21	26	53	-26	31	69	-38
<b>Asia</b>	<b>803</b>	<b>697</b>	<b>106</b>	<b>628</b>	<b>660</b>	<b>-32</b>	<b>647</b>	<b>607</b>	<b>41</b>	<b>520</b>	<b>625</b>	<b>-105</b>
Near and Middle East countries	220	187	33	163	172	-10	214	213	0	177	205	-28
Other Near and Middle East countries	38	40	-1	32	44	-12	32	39	-7	32	43	-12
Other Asian countries	582	511	71	465	487	-22	434	393	40	344	419	-75
China	39	27	12	38	26	12	33	34	-1	30	44	-13
India	28	37	-9	24	36	-12	21	41	-20	22	49	-27
Japan	81	106	-25	60	109	-49	77	109	-32	55	87	-32
<b>Australia, Oceania and other countries</b>	<b>37</b>	<b>54</b>	<b>-17</b>	<b>36</b>	<b>55</b>	<b>-19</b>	<b>24</b>	<b>41</b>	<b>-17</b>	<b>30</b>	<b>55</b>	<b>-25</b>
Australia	22	38	-16	23	38	-16	20	31	-11	24	43	-19
New Zealand	5	6	-1	6	6	0	3	5	-2	3	5	-1
International organisations	948	590	358	955	621	335	1 214	700	515	1 205	566	639
OECD countries	10 017	8 633	1 385	9 645	8 866	780	6 690	8 874	-2 184	6 520	9 106	-2 586
Central and Eastern Europe countries	81	210	-129	109	224	-115	76	118	-42	62	155	-92
NAFTA	5 487	1 780	3 707	5 424	1 856	3 568	4 233	2 334	1 899	3 878	2 145	1 734
ACP countries	388	599	-211	341	553	-212	255	556	-301	297	668	-372
OPEC	184	147	37	169	145	25	140	183	-43	136	182	-46
Mediterranean Basin	328	336	-8	249	355	-107	242	339	-97	244	338	-94
Maghreb countries	119	82	37	112	90	22	106	107	-1	92	93	-1
Mashrek countries	31	68	-37	32	68	-35	43	61	-18	47	62	-15
NICS1	163	172	-9	141	175	-34	207	62	145	135	61	74
NICS2A	77	75	2	63	66	-3	26	40	-14	29	50	-21
NICS2LA	88	174	-85	103	168	-64	53	131	-78	59	154	-96
ASEAN	93	116	-23	90	102	-11	52	94	-42	53	101	-48
CIS countries	316	57	258	92	73	19	35	71	-36	42	84	-42
MERCOSUR	62	123	-62	68	124	-56	44	98	-53	49	121	-73

## 4.20.

## Reporter: EU-15

## Item: Services not allocated

	1993			1994			1995			1996		
	Credit	Debit	Net	Credit	Debit	Net	Credit	Debit	Net	Credit	Debit	Net
<b>WORLD</b>	9 612	4 627	4 985	9 176	4 703	4 473	5 637	3 199	2 439	3 198	7 311	-4 113
<b>INTRA EU-15</b>	5 600	2 680	2 919	5 352	2 865	2 487	3 399	2 188	1 210	1 984	4 197	-2 213
<b>EXTRA EU-15</b>	3 763	1 821	1 942	3 340	1 695	1 645	2 014	886	1 128	1 040	2 973	-1 933
<b>INTRA EU-12</b>	:	:	:	:	:	:	:	:	:	:	:	:
<b>EXTRA EU-12</b>	:	:	:	:	:	:	:	:	:	:	:	:
<b>EFTA (4 countries)</b>	659	239	420	568	227	342	386	182	204	299	414	-116
<b>Other European countries</b>	219	100	119	187	159	28	131	71	60	-528	-103	-424
Czech Republic	11	1	10	20	5	15	13	4	9	6	2	4
Hungary	11	6	4	17	11	6	8	3	5	5	6	-1
Poland	27	10	17	26	19	7	17	12	5	10	2	8
Russia	33	30	3	17	23	-5	24	17	7	10	5	6
Turkey	57	10	47	42	17	26	26	9	17	17	38	-21
<b>Africa</b>	386	206	180	335	141	194	274	98	176	99	86	13
North African countries	211	116	95	216	79	137	143	59	84	48	43	5
Morocco	58	24	34	58	24	33	33	13	20	11	11	0
Other African countries	175	89	85	119	62	57	131	40	91	51	43	8
<b>America</b>	1 647	903	745	1 323	756	567	671	388	284	464	1 269	-804
Canada	63	25	38	66	29	37	36	27	9	24	85	-61
USA	1 356	779	577	1 012	536	476	816	244	572	846	1 072	-226
Central American countries	90	35	55	84	47	37	-46	56	-102	-118	57	-176
Mexico	36	7	29	39	8	31	14	4	9	5	0	5
South American countries	138	63	74	161	144	17	-134	62	-196	-288	55	-342
Argentina	23	12	11	16	6	10	-27	5	-32	-53	17	-69
Brazil	15	12	3	55	96	-41	-39	38	-77	-111	15	-126
<b>Asia</b>	799	374	425	822	372	450	491	179	312	213	393	-180
Near and Middle East countries	163	77	87	157	70	87	120	16	104	30	167	-137
Other Near and Middle East countries	37	7	30	30	7	23	19	3	16	7	19	-13
Other Asian countries	635	297	338	666	302	363	372	163	209	183	226	-43
China	45	34	11	50	33	17	30	23	7	11	7	4
India	25	9	16	29	10	19	15	7	9	7	-11	18
Japan	219	118	101	242	109	133	99	62	36	74	33	41
<b>Australia, Oceania and other countries</b>	39	20	19	64	31	33	56	23	33	24	-1	25
Australia	34	16	18	59	27	31	23	19	4	14	3	12
New Zealand	4	3	1	4	3	1	4	1	2	3	-1	4
International organisations	-	1	-1	0	-	0	90	6	84	9	3	6
<b>OECD countries</b>	6 977	4 012	2 966	7 404	3 825	3 579	3 921	2 300	1 621	2 607	5 853	-3 246
Central and Eastern Europe countries	94	51	43	99	62	37	63	31	31	38	27	10
NAFTA	1 455	811	644	1 117	573	544	865	276	589	875	1 157	-281
ACP countries	157	86	71	100	66	35	121	38	83	51	21	30
OPEC	216	152	64	184	88	97	160	43	117	66	23	44
Mediterranean Basin	380	180	200	361	191	170	225	102	123	101	126	-25
Maghreb countries	168	97	70	166	61	105	115	49	66	35	27	8
Mashrek countries	72	18	53	61	20	41	42	14	28	19	19	1
NICS1	234	86	149	223	92	131	122	51	72	63	117	-54
NICS2A	50	25	25	62	30	32	60	18	42	17	-	17
NICS2LA	126	51	75	162	128	33	-64	53	-118	-182	36	-218
ASEAN	133	59	74	152	70	82	108	28	80	39	57	-18
CIS countries	41	33	8	25	32	-7	31	19	12	14	11	3
MERCOSUR	39	26	13	72	103	-31	-71	45	-116	-172	33	-205

**LEISTUNGSBILANZPOSTEN DER EU-15  
nach Partnergebieten von 1993 bis 1996**

**EU-15 CURRENT ACCOUNT ITEMS  
Current account items by partner zone from 1993 to 1996**

**POSTES DU COMPTE DES TRANSACTIONS COURANTES EU-15  
par zone partenaire de 1993 à 1996**

Einnahmen - Ausgaben - Saldo  
credit - debit - net  
crédit - débit - solde

**4.21.**  
**Reporter: EU-15**  
**Partner: World**

(Mio ECU)

	1993			1994			1995			1996		
	Credit	Debit	Net	Credit	Debit	Net	Credit	Debit	Net	Credit	Debit	Net
<b>GOODS</b>	1222 504	1159 417	63 087	1366 015	1285 919	80 095	1528 163	1425 589	102 574	1622 937	1494 131	128 806
<b>SERVICES</b>	376 638	364 606	12 033	398 098	386 633	11 465	401 994	397 036	4 958	438 079	429 670	8 408
<b>Transportation</b>	92 043	92 982	- 939	96 957	99 351	- 2 394	100 071	104 330	- 4 259	105 844	108 951	- 3 107
Sea transport	39 110	42 867	- 3 757	41 900	47 128	- 5 228	41 931	48 121	- 6 191	44 076	50 127	- 6 052
Air transport	32 669	29 430	3 239	34 224	31 270	2 954	36 462	33 862	2 599	39 987	35 987	4 000
Other transportation	20 263	20 685	- 422	20 836	20 954	- 118	21 680	22 346	- 667	21 781	22 836	- 1 055
<b>Travel</b>	114 474	108 693	5 781	119 462	115 277	4 185	126 187	121 608	4 579	134 708	130 445	4 263
<b>Other services</b>	160 511	158 302	2 209	172 503	167 302	5 200	170 098	167 900	2 199	194 329	182 963	11 366
Communications services	4 309	4 940	- 630	4 620	5 245	- 625	5 864	6 725	- 861	6 600	7 122	- 522
Construction services	14 232	10 013	4 219	15 047	10 819	4 228	17 862	13 510	4 352	19 236	13 746	5 491
Insurance services	10 860	10 628	232	12 527	11 409	1 118	8 784	7 378	1 405	10 134	8 410	1 724
Financial services	21 022	15 756	5 265	24 535	19 273	5 262	17 529	11 299	6 230	18 560	12 028	6 532
Computer and information services	4 676	5 680	- 1 004	5 799	6 232	- 433	6 561	7 474	- 914	8 055	8 577	- 523
Royalties and licence fees	10 190	15 606	- 5 416	11 783	16 914	- 5 131	11 924	18 042	- 6 118	12 586	20 401	- 7 816
Other business services	75 474	76 233	- 759	78 865	77 403	1 463	85 027	83 499	1 528	102 016	91 420	10 597
Personal, cultural and recreational	5 661	7 641	- 1 979	5 933	8 000	- 2 017	5 256	8 144	- 2 888	6 030	9 418	- 3 389
Government services, n i e	14 092	11 803	2 289	13 344	12 008	1 335	11 291	11 825	- 534	11 113	11 841	- 728
<b>Services not allocated</b>	9 612	4 627	4 985	9 176	4 703	4 473	5 637	3 199	2 439	3 198	7 311	- 4 113
<b>INCOME</b>	409 100	442 584	- 33 484	410 075	447 207	- 37 132	379 158	403 825	- 24 667	398 499	419 269	- 20 770
Compensation of employees	14 305	12 374	1 930	14 101	12 078	2 023	15 116	14 344	772	15 727	15 081	646
Investment Income	394 796	430 209	- 35 413	395 974	435 129	- 39 156	364 042	389 482	- 25 440	382 775	404 188	- 21 413
<b>CURRENT TRANSFERS</b>	140 429	171 362	- 30 933	141 966	177 453	- 35 488	155 930	183 884	- 27 954	164 804	193 417	- 28 613
<b>CURRENT ACCOUNT</b>	2148 673	2137 969	10 704	2316 152	2297 212	18 940	2465 243	2410 333	54 911	2624 319	2536 488	87 832
<b>CURRENT + CAPITAL ACCOUNT</b>	2165 925	2157 082	8 843	2331 573	2317 302	14 271	2480 798	2430 765	50 033	2641 446	2561 816	79 629

**4.22.**  
**Reporter: EU-15**  
**Partner: Intra EU-15**

(Mio ECU)

	1993			1994			1995			1996		
	Credit	Debit	Asym.*	Credit	Debit	Asym.*	Credit	Debit	Asym.*	Credit	Debit	Asym.*
<b>GOODS</b>	776 399	711 206	65 194	872 802	798 907	73 895	983 938	899 973	83 965	1031 860	935 719	96 141
<b>SERVICES</b>	206 345	206 779	- 434	219 238	220 385	- 1 146	221 540	229 598	- 8 057	240 337	245 100	- 4 762
<b>Transportation</b>	46 270	49 749	- 3 479	49 686	53 512	- 3 827	53 105	58 036	- 4 931	56 634	58 232	- 1 598
Sea transport	19 130	23 001	- 3 871	20 888	25 274	- 4 386	20 962	26 069	- 5 107	23 319	25 803	- 2 485
Air transport	13 066	12 422	644	14 141	13 394	748	16 495	15 628	868	17 527	16 264	1 263
Other transportation	14 073	14 327	- 254	14 654	14 845	- 191	15 646	16 338	- 692	15 789	16 165	- 376
<b>Travel</b>	73 876	68 206	5 669	77 521	72 877	4 645	81 411	77 219	4 193	84 875	80 688	4 187
<b>Other services</b>	80 600	86 145	- 5 545	86 681	91 130	- 4 449	83 626	92 155	- 8 529	96 845	101 983	- 5 138
Communications services	1 657	2 083	- 426	1 945	2 230	- 285	2 916	3 217	- 301	3 487	3 638	- 151
Construction services	5 648	5 408	240	5 361	5 590	- 229	6 535	6 470	65	7 796	6 957	839
Insurance services	4 934	6 125	- 1 191	5 855	7 027	- 1 172	4 159	5 467	- 1 307	4 047	5 651	- 1 604
Financial services	11 692	9 791	1 902	13 662	11 901	1 762	9 215	6 637	2 577	9 922	7 283	2 639
Computer and information services	2 737	3 178	- 440	3 154	3 299	- 145	3 295	3 984	- 689	3 972	4 714	- 742
Royalties and licence fees	4 452	5 755	- 1 303	5 232	6 552	- 1 320	5 294	7 150	- 1 856	5 636	8 261	- 2 625
Other business services	41 724	43 480	- 1 756	43 983	44 177	- 194	45 319	49 330	- 4 011	54 382	54 253	129
Personal, cultural and recreational	2 716	3 806	- 1 090	2 759	3 719	- 960	2 589	3 619	- 1 030	2 989	4 587	- 1 598
Government services, n i e	5 039	6 518	- 1 479	4 730	6 635	- 1 905	4 302	6 279	- 1 978	4 614	6 639	- 2 024
<b>Services not allocated</b>	5 600	2 680	2 919	5 352	2 865	2 487	3 399	2 188	1 210	1 984	4 197	- 2 213
<b>INCOME</b>	215 647	252 247	- 36 599	219 638	260 879	- 41 241	213 128	250 063	- 36 935	219 204	259 778	- 40 574
Compensation of employees	6 988	8 307	- 1 319	7 290	8 469	- 1 179	8 062	9 715	- 1 653	8 266	10 211	- 1 945
Investment Income	208 659	243 940	- 35 281	212 347	252 408	- 40 061	205 065	240 348	- 35 283	210 937	249 568	- 38 630
<b>CURRENT TRANSFERS</b>	127 854	130 202	- 2 348	129 015	134 957	- 5 942	138 889	140 298	- 1 409	147 816	150 733	- 2 916
<b>CURRENT ACCOUNT</b>	1326 245	1300 434	25 810	1440 691	1415 125	25 566	1557 496	1519 932	37 564	1639 218	1591 329	47 889
<b>CURRENT + CAPITAL ACCOUNT</b>	:	:	:	:	:	:	:	:	:	:	:	:

\* Asymmetry = (credit EU-15 with Intra EU-15) - (debit EU-15 with Intra EU-15)

## 4.23.

Reporter: EU-15

Partner: Extra EU-15

(Mio ECU)

	1993			1994			1995			1996		
	Credit	Debit	Net	Credit	Debit	Net	Credit	Debit	Net	Credit	Debit	Net
<b>GOODS</b>	446 790	448 361	-1 571	496 247	489 832	6 415	542 940	532 918	10 022	591 093	560 574	30 519
<b>SERVICES</b>	166 076	153 922	12 154	173 696	162 398	11 298	177 628	165 546	12 082	195 871	182 953	12 918
<b>Transportation</b>	45 526	41 924	3 602	46 841	44 580	2 261	46 735	46 054	681	48 902	50 551	-1 650
Sea transport	19 845	19 627	218	20 810	21 546	- 735	20 897	21 941	-1 044	20 645	24 269	-3 624
Air transport	19 567	16 962	2 605	19 989	17 808	2 181	19 903	18 130	1 773	22 404	19 629	2 775
Other transportation	6 114	5 337	777	6 043	5 227	816	5 936	5 982	- 47	5 852	6 653	- 800
<b>Travel</b>	39 276	39 693	- 418	40 831	41 653	- 822	43 813	43 733	80	49 508	49 407	101
<b>Other services</b>	77 512	70 481	7 031	82 685	74 472	8 212	85 063	74 873	10 191	96 421	80 022	16 399
Communications services	2 576	2 817	- 241	2 603	2 996	- 393	2 883	3 440	- 558	3 011	3 469	- 457
Construction services	8 557	4 592	3 965	9 659	5 218	4 441	11 419	7 077	4 342	11 521	6 823	4 698
Insurance services	5 611	4 135	1 476	6 316	3 940	2 376	4 579	1 825	2 754	6 077	2 753	3 325
Financial services	8 262	5 746	2 517	9 817	7 173	2 644	8 039	4 442	3 598	8 498	4 649	3 849
Computer and information services	1 908	2 484	- 575	2 609	2 906	- 296	3 249	3 472	- 223	4 070	3 837	232
Royalties and licence fees	5 712	9 759	-4 047	6 520	10 304	-3 784	6 597	10 795	-4 199	6 930	12 046	- 5 117
Other business services	33 178	31 978	1 200	33 599	32 421	1 178	38 769	33 895	4 874	46 848	36 497	10 351
Personal, cultural and recreational	2 913	3 822	- 909	3 182	4 230	-1 048	2 627	4 500	-1 873	2 997	4 808	-1 811
Government services, n i e	8 796	5 147	3 648	8 381	5 283	3 098	6 900	5 426	1 475	6 472	5 142	1 330
<b>Services not allocated</b>	3 763	1 821	1 942	3 340	1 695	1 645	2 014	886	1 128	1 040	2 973	-1 933
<b>INCOME</b>	157 976	150 464	7 512	158 781	148 003	10 778	162 552	145 832	16 720	173 853	153 403	20 450
Compensation of employees	7 003	3 798	3 204	6 508	3 199	3 309	7 023	4 239	2 784	7 426	4 759	2 667
Investment income	150 974	146 666	4 308	152 274	144 804	7 470	155 529	141 593	13 936	166 430	148 644	17 786
<b>CURRENT TRANSFERS</b>	12 325	38 495	-26 169	12 661	39 951	-27 290	15 913	40 907	-24 995	17 343	40 750	-23 406
<b>CURRENT ACCOUNT</b>	783 169	791 243	-8 074	841 388	840 186	1 203	899 032	885 203	13 829	978 160	937 679	40 481
<b>CURRENT + CAPITAL ACCOUNT</b>	:	:	:	:	:	:	:	:	:	:	:	:

## 4.24.

Reporter: EU-15

Partner: EFTA

(Mio ECU)

	1993			1994			1995			1996		
	Credit	Debit	Net	Credit	Debit	Net	Credit	Debit	Net	Credit	Debit	Net
<b>GOODS</b>	55 663	59 457	-3 793	62 034	64 455	-2 422	68 002	68 775	- 772	69 668	72 153	-2 485
<b>SERVICES</b>	28 137	24 826	3 311	29 912	24 872	5 040	30 965	25 130	5 835	32 073	29 487	2 586
<b>Transportation</b>	5 242	4 504	738	5 554	4 592	961	6 170	4 629	1 542	6 336	6 818	- 483
Sea transport	2 340	2 202	138	2 467	2 399	67	2 620	2 003	617	2 763	3 723	- 959
Air transport	1 366	1 187	179	1 432	1 289	143	1 792	1 443	349	1 979	1 739	240
Other transportation	1 536	1 116	420	1 654	906	749	1 758	1 184	574	1 593	1 356	237
<b>Travel</b>	12 130	7 073	5 057	12 987	6 533	6 454	13 922	6 818	7 104	13 254	7 392	5 862
<b>Other services</b>	10 108	13 009	-2 901	10 804	13 520	-2 717	10 487	13 503	-3 015	12 184	14 863	-2 678
Communications services	293	324	- 31	283	250	33	422	291	131	357	340	17
Construction services	706	653	53	856	565	291	779	917	- 138	745	760	- 14
Insurance services	735	1 079	- 344	869	1 505	- 637	635	1 069	- 434	859	1 739	- 880
Financial services	1 071	1 057	14	778	1 155	- 377	1 087	1 262	- 175	1 630	1 238	392
Computer and information services	349	364	- 16	544	415	129	578	561	17	764	691	74
Royalties and licence fees	508	1 206	- 698	622	1 441	- 819	694	1 527	- 833	633	1 858	-1 225
Other business services	5 980	7 506	-1 526	6 332	7 075	- 744	5 879	6 953	-1 074	6 682	7 020	- 339
Personal, cultural and recreational	401	636	- 234	457	864	- 407	345	745	- 400	451	995	- 544
Government services, n i e	64	184	- 120	65	249	- 184	70	177	- 107	62	221	- 158
<b>Services not allocated</b>	659	239	420	568	227	342	386	182	204	299	414	- 116
<b>INCOME</b>	17 774	38 019	-20 246	17 304	33 627	-16 323	15 992	34 567	-18 575	16 265	33 556	-17 291
Compensation of employees	3 362	331	3 031	3 202	322	2 880	2 832	421	2 411	2 936	502	2 434
Investment income	14 410	37 688	-23 278	14 102	33 306	-19 205	13 160	34 145	-20 985	13 333	33 055	-19 721
<b>CURRENT TRANSFERS</b>	3 747	2 854	893	4 350	3 582	769	5 463	3 522	1 941	5 536	3 742	1 794
<b>CURRENT ACCOUNT</b>	105 323	125 155	-19 831	113 601	126 535	-12 934	120 423	131 995	-11 572	123 542	138 938	-15 396
<b>CURRENT + CAPITAL ACCOUNT</b>	:	:	:	:	:	:	:	:	:	:	:	:

## 4.25.

Reporter: EU-15

Partner: Other European Countries

(Mio ECU)

	1993			1994			1995			1996		
	Credit	Debit	Net	Credit	Debit	Net	Credit	Debit	Net	Credit	Debit	Net
<b>GOODS</b>	71 379	55 823	15 556	78 116	67 464	10 652	95 146	79 468	15 678	112 134	83 072	29 061
<b>SERVICES</b>	12 138	15 255	-3 117	12 230	16 903	-4 673	14 667	18 566	-3 900	18 876	21 313	-2 437
<b>Transportation</b>	3 378	5 068	-1 690	3 227	5 595	-2 369	3 464	5 981	-2 517	3 897	6 327	-2 430
Sea transport	1 302	2 287	-985	1 260	2 655	-1 395	1 308	2 477	-1 169	1 581	2 745	-1 164
Air transport	1 238	1 747	-509	1 209	1 700	-491	1 195	1 721	-526	1 460	1 906	-446
Other transportation	839	1 035	-195	757	1 241	-484	963	1 781	-818	856	1 675	-820
<b>Travel</b>	2 170	5 062	-2 891	2 359	5 517	-3 158	2 747	6 302	-3 555	5 126	7 886	-2 760
<b>Other services</b>	6 373	5 026	1 346	6 458	5 631	828	8 322	6 211	2 111	10 380	7 203	3 177
Communications services	184	302	-118	211	374	-163	359	539	-180	353	555	-202
Construction services	966	816	151	1 253	1 115	148	1 607	1 265	342	1 660	1 103	558
Insurance services	233	132	100	254	119	135	361	60	301	321	-180	501
Financial services	273	133	141	283	140	143	278	170	108	353	383	-30
Computer and information services	203	112	91	288	133	135	323	157	166	415	204	212
Royalties and licence fees	182	115	67	254	157	97	281	175	105	305	224	81
Other business services	3 747	2 398	1 349	3 431	2 620	811	4 775	2 906	1 869	6 043	3 703	2 340
Personal, cultural and recreational	149	408	-259	163	365	-202	159	493	-334	753	757	-5
Government services, n i e	438	613	-176	331	610	-279	182	444	-262	177	454	-277
<b>Services not allocated</b>	219	100	119	187	159	28	131	71	60	-528	-103	-424
<b>INCOME</b>	7 400	5 870	1 531	7 287	5 459	1 828	6 937	6 238	699	9 033	7 583	1 450
Compensation of employees	146	1 583	-1 438	146	1 487	-1 341	200	1 904	-1 704	176	2 100	-1 924
Investment income	7 254	4 287	2 966	7 143	3 972	3 171	6 738	4 335	2 402	8 857	5 483	3 374
<b>CURRENT TRANSFERS</b>	1 243	8 808	-7 564	1 184	9 036	-7 852	1 451	7 954	-6 503	1 647	7 365	-5 719
<b>CURRENT ACCOUNT</b>	92 260	85 780	6 481	98 817	98 863	-46	118 201	112 227	5 974	141 689	119 334	22 356
<b>CURRENT + CAPITAL ACCOUNT</b>	:	:	:	:	:	:	:	:	:	:	:	:

## 4.26.

Reporter: EU-15

Partner: Czech Republic

(Mio ECU)

	1993			1994			1995			1996		
	Credit	Debit	Net	Credit	Debit	Net	Credit	Debit	Net	Credit	Debit	Net
<b>GOODS</b>	7 318	5 628	1 691	9 234	7 399	1 835	11 787	8 897	2 890	13 750	9 309	4 441
<b>SERVICES</b>	1 617	1 468	148	1 607	1 453	154	1 874	1 683	191	2 074	1 805	269
<b>Transportation</b>	303	408	-105	277	285	-8	330	411	-80	374	328	46
Sea transport	60	43	17	54	53	2	60	109	-49	77	63	14
Air transport	124	225	-100	101	107	-7	103	115	-11	157	115	42
Other transportation	118	142	-24	122	124	-2	168	187	-19	139	151	-12
<b>Travel</b>	266	564	-299	285	620	-334	318	677	-360	391	782	-391
<b>Other services</b>	1 037	495	541	1 025	544	482	1 213	593	620	1 303	693	610
Communications services	8	18	-10	9	24	-15	29	38	-9	26	32	-6
Construction services	71	86	-15	92	84	8	146	105	41	131	111	20
Insurance services	19	6	13	29	7	22	24	8	15	32	-10	42
Financial services	12	10	1	22	11	11	13	10	3	18	14	4
Computer and information services	57	20	37	57	26	31	61	24	37	72	29	43
Royalties and licence fees	33	9	23	24	13	10	32	21	11	44	28	16
Other business services	815	274	541	744	288	456	886	351	536	960	448	511
Personal, cultural and recreational	12	21	-9	31	24	7	12	20	-7	11	23	-12
Government services, n i e	8	48	-40	20	63	-43	8	15	-7	8	17	-9
<b>Services not allocated</b>	11	1	10	20	5	15	13	4	9	6	2	4
<b>INCOME</b>	370	642	-272	256	566	-309	347	667	-320	824	805	19
Compensation of employees	12	403	-391	9	383	-374	13	423	-410	16	362	-346
Investment income	356	239	117	247	183	65	336	244	92	808	444	363
<b>CURRENT TRANSFERS</b>	202	194	8	237	225	11	268	234	34	248	243	6
<b>CURRENT ACCOUNT</b>	9 513	7 931	1 582	11 335	9 645	1 690	14 276	11 481	2 795	16 896	12 162	4 734
<b>CURRENT + CAPITAL ACCOUNT</b>	:	:	:	:	:	:	:	:	:	:	:	:

**4.27.**  
**Reporter: EU-15**  
**Partner: Hungary**

(Mio ECU)

	1993			1994			1995			1996		
	Credit	Debit	Net	Credit	Debit	Net	Credit	Debit	Net	Credit	Debit	Net
<b>GOODS</b>	6 570	4 867	1 703	8 025	5 919	2 106	8 779	7 492	1 287	9 573	8 394	1 179
<b>SERVICES</b>	1 495	1 399	96	1 761	1 565	197	1 528	1 533	- 5	1 789	1 837	- 48
<b>Transportation</b>	273	263	10	262	332	- 70	274	271	3	307	337	- 30
Sea transport	46	53	- 7	46	67	- 20	37	53	- 15	78	85	- 8
Air transport	118	146	- 28	114	202	- 87	143	125	18	149	146	3
Other transportation	109	63	46	101	63	39	94	93	2	79	106	- 27
<b>Travel</b>	167	573	- 406	183	595	- 412	201	566	- 365	284	717	- 432
<b>Other services</b>	1 045	558	487	1 300	629	672	1 045	694	351	1 193	778	415
Communications services	14	8	6	17	13	5	26	40	- 14	4	36	- 32
Construction services	72	104	- 32	193	166	26	140	192	- 52	205	152	53
Insurance services	29	25	5	35	14	21	28	13	15	38	17	21
Financial services	69	18	51	46	9	36	32	13	19	28	16	12
Computer and information services	28	22	5	57	26	31	45	26	20	51	32	20
Royalties and licence fees	24	13	11	38	13	24	48	15	34	43	22	21
Other business services	786	278	509	857	291	566	699	276	423	802	315	487
Personal, cultural and recreational	9	25	- 16	12	26	- 14	18	100	- 82	13	169	- 156
Government services, n i e	14	63	- 49	45	66	- 21	9	18	- 9	8	19	- 11
<b>Services not allocated</b>	11	6	4	17	11	6	8	3	5	5	6	- 1
<b>INCOME</b>	756	403	353	935	275	660	861	271	590	1 225	353	872
Compensation of employees	16	81	- 65	14	30	- 16	15	37	- 22	18	63	- 45
Investment Income	740	322	418	920	245	674	845	233	611	1 207	290	917
<b>CURRENT TRANSFERS</b>	60	324	- 264	53	346	- 292	54	270	- 216	79	272	- 192
<b>CURRENT ACCOUNT</b>	8 893	6 996	1 897	10 777	8 105	2 672	11 223	9 564	1 659	12 667	10 856	1 810
<b>CURRENT + CAPITAL ACCOUNT</b>	:	:	:	:	:	:	:	:	:	:	:	:

**4.28.**  
**Reporter: EU-15**  
**Partner: Poland**

(Mio ECU)

	1993			1994			1995			1996		
	Credit	Debit	Net	Credit	Debit	Net	Credit	Debit	Net	Credit	Debit	Net
<b>GOODS</b>	10 842	7 919	2 923	11 868	9 257	2 611	14 752	11 297	3 455	19 001	11 185	7 816
<b>SERVICES</b>	1 553	1 661	- 108	1 632	1 833	- 201	1 796	1 969	- 173	2 437	2 169	268
<b>Transportation</b>	413	605	- 192	386	816	- 430	414	828	- 414	496	954	- 458
Sea transport	160	231	- 71	170	285	- 115	156	211	- 55	167	286	- 119
Air transport	88	74	14	92	74	18	116	90	26	162	102	60
Other transportation	166	300	- 134	123	457	- 334	142	526	- 384	168	566	- 398
<b>Travel</b>	294	370	- 76	363	354	9	414	401	13	607	496	111
<b>Other services</b>	818	676	142	856	645	211	950	730	221	1 324	717	607
Communications services	19	40	- 21	24	46	- 23	47	70	- 23	53	88	- 35
Construction services	98	205	- 107	84	137	- 53	115	174	- 59	250	180	70
Insurance services	49	22	27	65	22	43	14	- 3	17	24	- 149	173
Financial services	26	9	17	27	9	18	15	12	3	44	37	7
Computer and information services	19	12	7	13	12	1	26	17	8	54	25	28
Royalties and licence fees	11	16	- 5	54	16	38	81	19	62	76	26	51
Other business services	562	317	245	557	342	215	600	391	209	786	459	327
Personal, cultural and recreational	17	15	3	18	19	- 1	16	19	- 3	20	20	0
Government services, n i e	17	38	- 21	16	40	- 24	34	28	6	16	31	- 14
<b>Services not allocated</b>	27	10	17	26	19	7	17	12	5	10	2	8
<b>INCOME</b>	792	1 320	- 528	933	1 370	- 437	756	1 735	- 980	880	2 110	- 1 231
Compensation of employees	20	856	- 836	25	877	- 852	23	1 217	- 1 194	23	1 404	- 1 381
Investment Income	772	465	307	907	492	414	732	518	214	857	706	151
<b>CURRENT TRANSFERS</b>	400	661	- 261	410	746	- 336	521	601	- 79	622	554	68
<b>CURRENT ACCOUNT</b>	13 601	11 566	2 035	14 842	13 208	1 634	17 823	15 602	2 221	22 940	16 018	6 922
<b>CURRENT + CAPITAL ACCOUNT</b>	:	:	:	:	:	:	:	:	:	:	:	:

**4.29.**  
**Reporter: EU-15**  
**Partner: Russia**

(Mio ECU)

	1993			1994			1995			1996		
	Credit	Debit	Net	Credit	Debit	Net	Credit	Debit	Net	Credit	Debit	Net
<b>GOODS</b>	13 639	16 733	-3 093	14 481	19 724	-5 243	16 112	21 715	-5 604	18 593	23 331	-4 738
<b>SERVICES</b>	2 061	2 874	- 813	1 327	3 409	-2 081	3 130	3 187	- 57	3 756	3 606	150
Transportation	628	1 411	- 783	595	1 528	- 933	489	1 265	- 776	637	1 276	- 639
Sea transport	318	972	- 653	288	1 100	- 812	218	787	- 570	264	734	- 470
Air transport	194	307	- 112	198	300	- 102	168	276	- 108	256	302	- 46
Other transportation	115	133	- 18	108	130	- 21	103	203	- 99	117	241	- 124
Travel	292	490	- 198	407	522	- 115	522	590	- 67	1 153	780	372
Other services	1 107	942	165	307	1 335	-1 028	2 094	1 315	779	1 956	1 545	412
Communications services	63	62	0	65	67	- 2	69	73	- 4	79	96	- 17
Construction services	409	127	282	562	360	201	864	400	464	737	270	466
Insurance services	41	34	7	25	27	- 2	206	- 2	207	128	- 83	211
Financial services	36	18	19	65	32	32	54	30	24	60	182	- 122
Computer and information services	35	20	15	55	24	30	83	42	41	88	49	40
Royalties and licence fees	48	30	18	41	40	1	24	44	- 20	29	68	- 39
Other business services	155	584	- 429	- 596	698	- 1 294	750	655	95	783	871	- 88
Personal, cultural and recreational	15	26	- 10	20	31	- 11	19	27	- 8	23	36	- 13
Government services, n i e	302	43	260	69	53	16	25	48	- 23	31	57	- 27
Services not allocated	33	30	3	17	23	- 5	24	17	7	10	5	6
<b>INCOME</b>	2 548	787	1 761	2 279	756	1 523	2 024	812	1 213	2 378	1 148	1 230
Compensation of employees	21	15	5	21	20	1	24	29	- 6	25	38	- 13
Investment Income	2 526	772	1 753	2 258	738	1 520	1 999	782	1 217	2 353	1 110	1 243
<b>CURRENT TRANSFERS</b>	187	2 154	- 1 967	134	1 927	- 1 793	115	1 143	- 1 028	155	850	- 695
<b>CURRENT ACCOUNT</b>	18 453	22 566	- 4 113	18 222	25 816	- 7 594	21 381	26 855	- 5 473	24 883	28 935	- 4 053
<b>CURRENT + CAPITAL ACCOUNT</b>	:	:	:	:	:	:	:	:	:	:	:	:

**4.30.**  
**Reporter: EU-15**  
**Partner: Turkey**

(Mio ECU)

	1993			1994			1995			1996		
	Credit	Debit	Net	Credit	Debit	Net	Credit	Debit	Net	Credit	Debit	Net
<b>GOODS</b>	12 160	6 984	5 176	9 400	7 859	1 540	13 220	9 045	4 174	17 265	9 658	7 607
<b>SERVICES</b>	1 441	2 659	- 1 218	1 460	2 503	- 1 043	1 434	3 223	- 1 790	1 848	3 764	- 1 916
Transportation	466	628	- 163	424	697	- 272	477	771	- 294	584	796	- 211
Sea transport	132	224	- 92	125	250	- 124	145	250	- 105	193	247	- 54
Air transport	230	340	- 110	232	402	- 171	271	456	- 185	304	474	- 170
Other transportation	103	62	40	67	44	23	61	63	- 2	88	75	14
Travel	230	1 299	- 1 068	193	1 109	- 916	239	1 658	- 1 419	353	2 062	- 1 709
Other services	687	721	- 34	800	679	122	691	785	- 94	894	869	25
Communications services	32	97	- 65	34	130	- 96	66	134	- 68	63	112	- 49
Construction services	59	102	- 43	79	101	- 22	56	123	- 67	77	120	- 43
Insurance services	25	11	13	25	15	11	19	14	5	45	20	26
Financial services	77	21	56	55	21	34	64	25	40	91	43	48
Computer and information services	10	10	0	10	7	2	12	9	3	17	12	4
Royalties and licence fees	36	9	27	42	19	23	35	19	16	41	22	19
Other business services	381	333	48	499	313	186	397	362	35	516	441	75
Personal, cultural and recreational	34	40	- 6	26	26	0	26	29	- 3	22	29	- 8
Government services, n i e	34	97	- 63	28	44	- 16	17	71	- 54	21	69	- 48
Services not allocated	57	10	47	42	17	26	26	9	17	17	38	- 21
<b>INCOME</b>	1 122	719	403	1 135	711	424	1 142	909	233	1 576	1 038	538
Compensation of employees	28	38	- 10	25	11	14	31	21	11	30	22	8
Investment Income	1 095	681	414	1 110	700	410	1 111	889	223	1 545	1 015	530
<b>CURRENT TRANSFERS</b>	86	3 317	- 3 231	72	3 418	- 3 346	90	3 584	- 3 494	120	3 206	- 3 086
<b>CURRENT ACCOUNT</b>	14 824	13 682	1 142	12 067	14 492	- 2 424	15 886	16 762	- 876	20 808	17 666	3 142
<b>CURRENT + CAPITAL ACCOUNT</b>	:	:	:	:	:	:	:	:	:	:	:	:



### 4.31.

**Reporter: EU-15**  
**Partner: Africa**

(Mio ECU)

	1993			1994			1995			1996		
	Credit	Debit	Net	Credit	Debit	Net	Credit	Debit	Net	Credit	Debit	Net
<b>GOODS</b>	39 021	39 224	- 202	40 077	41 484	-1 407	43 827	43 806	21	45 028	47 653	-2 625
<b>SERVICES</b>	10 776	12 002	-1 226	9 515	11 998	-2 482	12 530	12 693	- 164	13 286	13 926	- 640
<b>Transportation</b>	3 647	4 649	-1 003	3 251	4 592	-1 341	3 191	5 040	-1 849	3 421	4 565	-1 144
Sea transport	1 227	2 220	-993	1 176	2 367	-1 190	1 251	2 554	-1 303	1 366	1 900	- 534
Air transport	1 946	2 010	- 65	1 740	1 817	- 77	1 651	2 041	- 390	1 750	2 125	- 375
Other transportation	475	418	56	334	408	- 74	287	444	- 157	295	539	- 244
<b>Travel</b>	1 985	3 850	-1 865	1 990	4 190	-2 200	2 303	4 246	-1 943	2 786	5 502	-2 716
<b>Other services</b>	4 759	3 297	1 462	3 941	3 075	866	6 761	3 309	3 452	6 980	3 773	3 207
Communications services	231	300	- 69	202	272	- 71	202	274	- 72	179	273	- 94
Construction services	2 296	486	1 810	1 845	411	1 434	2 517	678	1 839	2 207	890	1 317
Insurance services	262	100	162	275	111	164	121	42	79	295	104	191
Financial services	197	84	113	205	104	100	202	101	101	206	111	95
Computer and information services	66	49	17	71	37	35	70	42	27	98	62	36
Royalties and licence fees	233	87	146	241	89	151	259	91	168	246	147	99
Other business services	725	1 327	- 602	452	1 227	- 775	2 892	1 329	1 563	3 173	1 356	1 817
Personal, cultural and recreational	226	133	93	191	136	55	149	95	54	191	113	77
Government services, n i e	524	730	- 206	459	687	- 228	350	654	- 304	386	718	- 332
<b>Services not allocated</b>	386	206	180	335	141	194	274	98	176	99	86	13
<b>INCOME</b>	7 647	4 062	3 585	6 204	3 800	2 405	6 998	3 913	3 086	7 180	4 361	2 820
Compensation of employees	646	247	399	512	153	360	667	226	441	677	167	510
Investment Income	7 000	3 823	3 177	5 692	3 646	2 046	6 331	3 687	2 645	6 503	4 194	2 310
<b>CURRENT TRANSFERS</b>	662	7 171	-6 509	638	6 206	-5 568	778	7 519	-6 740	890	7 099	-6 209
<b>CURRENT ACCOUNT</b>	58 180	62 571	-4 391	56 437	63 487	-7 050	64 134	67 930	-3 795	66 386	73 040	-6 654
<b>CURRENT + CAPITAL ACCOUNT</b>	:	:	:	:	:	:	:	:	:	:	:	:

### 4.32.

**Reporter: EU-15**  
**Partner: North African Countries**

(Mio ECU)

	1993			1994			1995			1996		
	Credit	Debit	Net	Credit	Debit	Net	Credit	Debit	Net	Credit	Debit	Net
<b>GOODS</b>	20 542	20 795	- 252	21 213	20 879	334	21 961	21 923	37	22 310	24 420	-2 109
<b>SERVICES</b>	4 070	6 359	-2 289	4 346	6 388	-2 043	4 553	6 367	-1 814	5 163	6 953	-1 790
<b>Transportation</b>	1 358	2 320	-962	1 164	2 345	-1 181	1 134	2 394	-1 260	1 240	2 104	- 864
Sea transport	503	1 219	- 716	427	1 231	- 804	476	1 245	- 769	521	884	- 363
Air transport	644	950	- 306	599	957	- 358	531	948	- 417	581	986	- 405
Other transportation	213	152	61	138	156	- 17	127	202	- 75	134	235	- 101
<b>Travel</b>	662	2 721	-2 059	736	2 811	-2 075	1 240	2 738	-1 497	1 481	3 457	-1 976
<b>Other services</b>	1 839	1 204	634	2 229	1 154	1 075	2 035	1 176	859	2 394	1 348	1 045
Communications services	44	144	- 100	59	142	- 83	61	110	- 50	73	127	- 54
Construction services	689	193	495	545	167	378	564	231	333	674	242	432
Insurance services	113	46	68	120	43	77	76	15	61	159	53	106
Financial services	81	54	27	85	53	33	84	52	31	76	63	13
Computer and information services	16	16	0	21	16	6	24	19	5	43	27	17
Royalties and licence fees	34	29	5	45	34	12	83	43	40	76	68	8
Other business services	650	531	119	1 138	494	644	949	504	444	1 086	577	508
Personal, cultural and recreational	73	77	- 5	83	83	0	61	51	10	79	60	19
Government services, n i e	139	112	28	134	123	11	135	149	- 14	128	132	- 4
<b>Services not allocated</b>	211	116	95	216	79	137	143	59	84	48	43	5
<b>INCOME</b>	3 364	1 626	1 738	2 279	1 602	677	2 762	1 698	1 064	3 026	2 009	1 016
Compensation of employees	145	51	94	130	39	91	123	56	67	131	65	66
Investment Income	3 219	1 575	1 644	2 149	1 562	587	2 640	1 641	999	2 894	1 944	950
<b>CURRENT TRANSFERS</b>	183	2 134	-1 951	205	2 074	-1 869	364	2 822	-2 457	414	2 720	-2 306
<b>CURRENT ACCOUNT</b>	28 204	30 965	-2 761	28 045	30 943	-2 898	29 640	32 809	-3 169	30 913	36 101	-5 189
<b>CURRENT + CAPITAL ACCOUNT</b>	:	:	:	:	:	:	:	:	:	:	:	:

**4.33.**
**Reporter: EU-15**  
**Partner: Morocco**

(Mio ECU)

	1993			1994			1995			1996		
	Credit	Debit	Net	Credit	Debit	Net	Credit	Debit	Net	Credit	Debit	Net
<b>GOODS</b>	4 296	3 398	898	4 793	3 667	1 126	5 087	4 227	860	5 111	4 310	802
<b>SERVICES</b>	1 323	1 515	- 192	1 348	1 652	- 305	1 140	1 500	- 360	1 027	1 781	- 754
<b>Transportation</b>	517	382	135	382	419	- 37	328	478	- 150	341	487	- 147
Sea transport	217	103	115	157	129	28	139	142	- 3	130	122	9
Air transport	193	238	- 45	176	234	- 58	147	258	- 111	165	281	- 116
Other transportation	107	42	66	51	55	- 4	41	77	- 37	45	84	- 39
<b>Travel</b>	287	795	- 507	296	869	- 573	317	711	- 394	233	977	- 744
<b>Other services</b>	461	316	145	612	340	272	462	298	164	442	305	137
Communications services	12	45	- 34	18	60	- 41	16	34	- 19	21	39	- 18
Construction services	95	34	61	93	39	54	82	49	33	58	35	23
Insurance services	43	13	30	40	12	28	18	- 4	22	31	18	13
Financial services	9	10	- 1	10	8	2	16	7	9	15	10	6
Computer and information services	6	3	3	9	2	6	3	2	2	8	5	3
Royalties and licence fees	8	7	2	13	8	5	27	11	17	24	16	7
Other business services	200	138	62	335	141	194	227	136	90	219	123	96
Personal, cultural and recreational	27	16	11	22	22	- 1	20	10	10	21	12	9
Government services, n i e	66	48	18	71	47	24	53	52	1	45	47	- 2
<b>Services not allocated</b>	58	24	34	58	24	33	33	13	20	11	11	0
<b>INCOME</b>	824	396	428	559	335	224	733	434	299	824	484	341
Compensation of employees	67	12	55	55	10	45	48	17	31	51	22	30
Investment Income	756	384	372	504	325	179	685	418	268	773	462	311
<b>CURRENT TRANSFERS</b>	47	1 029	- 982	48	1 019	- 971	138	1 598	- 1 460	120	1 692	- 1 572
<b>CURRENT ACCOUNT</b>	6 512	6 341	171	6 747	6 676	71	7 098	7 760	- 663	7 083	8 266	- 1 183
<b>CURRENT + CAPITAL ACCOUNT</b>	:	:	:	:	:	:	:	:	:	:	:	:

**4.34.**
**Reporter: EU-15**  
**Partner: Other African Countries**

(Mio ECU)

	1993			1994			1995			1996		
	Credit	Debit	Net	Credit	Debit	Net	Credit	Debit	Net	Credit	Debit	Net
<b>GOODS</b>	18 481	18 429	52	18 864	20 603	- 1 739	21 867	21 881	- 14	22 717	23 234	- 517
<b>SERVICES</b>	6 707	5 642	1 065	5 172	5 609	- 437	7 975	6 326	1 649	8 124	6 971	1 153
<b>Transportation</b>	2 288	2 329	- 40	2 087	2 246	- 160	2 057	2 647	- 590	2 181	2 459	- 279
Sea transport	726	1 001	- 275	750	1 135	- 386	776	1 312	- 536	845	1 015	- 170
Air transport	1 302	1 061	242	1 142	860	282	1 121	1 093	27	1 170	1 139	31
Other transportation	261	268	- 7	195	252	- 57	161	243	- 82	161	304	- 143
<b>Travel</b>	1 323	1 130	193	1 255	1 379	- 125	1 063	1 508	- 445	1 305	2 045	- 740
<b>Other services</b>	2 920	2 093	827	1 710	1 920	- 210	4 725	2 132	2 593	4 588	2 424	2 164
Communications services	188	155	33	143	131	12	142	164	- 22	106	146	- 40
Construction services	1 607	293	1 314	1 301	244	1 057	1 953	448	1 505	1 533	647	886
Insurance services	149	54	95	155	67	88	45	27	18	137	52	85
Financial services	117	31	86	120	49	70	119	50	69	130	48	82
Computer and information services	49	32	17	50	23	27	45	22	23	54	35	19
Royalties and licence fees	198	59	140	195	56	140	175	47	128	170	80	91
Other business services	75	793	- 718	- 686	731	- 1 416	1 945	824	1 122	2 087	778	1 309
Personal, cultural and recreational	155	56	98	109	53	56	88	43	45	113	54	59
Government services, n i e	384	619	- 235	325	564	- 239	214	504	- 290	259	586	- 327
<b>Services not allocated</b>	175	89	85	119	62	57	131	40	91	51	43	8
<b>INCOME</b>	4 282	2 437	1 845	3 924	2 198	1 726	4 237	2 215	2 022	4 155	2 351	1 803
Compensation of employees	501	196	305	382	114	268	544	169	375	546	102	444
Investment Income	3 781	2 248	1 534	3 541	2 085	1 456	3 693	2 047	1 646	3 609	2 249	1 360
<b>CURRENT TRANSFERS</b>	479	5 036	- 4 558	433	4 132	- 3 698	415	4 697	- 4 282	475	4 379	- 3 903
<b>CURRENT ACCOUNT</b>	29 975	31 606	- 1 631	28 392	32 543	- 4 151	34 492	35 120	- 627	35 473	36 936	- 1 464
<b>CURRENT + CAPITAL ACCOUNT</b>	:	:	:	:	:	:	:	:	:	:	:	:

### 4.35.

**Reporter: EU-15**  
**Partner: America**

(Mio ECU)

	1993			1994			1995			1996		
	Credit	Debit	Net	Credit	Debit	Net	Credit	Debit	Net	Credit	Debit	Net
<b>GOODS</b>	131 384	126 511	4 874	148 272	138 517	9 754	153 464	150 934	2 530	168 017	160 063	7 953
<b>SERVICES</b>	73 635	67 855	5 780	77 010	71 096	5 914	73 233	71 042	2 191	78 119	77 204	916
<b>Transportation</b>	19 477	14 720	4 757	20 062	15 801	4 261	19 526	16 281	3 245	19 752	19 008	744
Sea transport	9 618	6 917	2 701	10 069	7 660	2 409	10 083	7 761	2 322	9 271	9 454	- 183
Air transport	7 840	6 323	1 517	8 005	6 847	1 158	7 815	7 255	560	8 687	8 028	659
Other transportation	2 020	1 480	540	1 988	1 293	695	1 628	1 264	364	1 794	1 527	267
<b>Travel</b>	16 147	17 280	- 1 132	16 382	18 245	- 1 864	17 080	19 299	- 2 220	16 762	19 575	- 2 813
<b>Other services</b>	36 362	34 951	1 411	39 246	36 295	2 951	35 956	35 072	884	41 141	37 351	3 790
Communications services	1 225	1 048	178	1 180	1 236	- 57	1 156	1 373	- 217	1 387	1 356	31
Construction services	1 634	1 048	586	1 746	985	761	2 645	1 554	1 091	2 945	1 654	1 291
Insurance services	3 638	2 427	1 211	3 949	1 825	2 124	2 610	385	2 225	3 590	704	2 886
Financial services	4 719	3 350	1 369	6 177	4 428	1 749	4 400	2 062	2 338	4 521	2 086	2 435
Computer and information services	881	1 724	- 843	1 359	2 038	- 679	1 668	2 353	- 685	2 092	2 478	- 386
Royalties and licence fees	3 097	7 702	- 4 605	3 564	7 716	- 4 152	3 710	8 157	- 4 447	3 990	8 644	- 4 655
Other business services	14 465	13 236	1 229	14 477	13 411	1 066	14 264	13 739	525	17 182	15 126	2 056
Personal, cultural and recreational	1 078	2 326	- 1 248	1 190	2 479	- 1 289	1 180	2 846	- 1 666	1 454	2 800	- 1 346
Government services, n i e	5 643	2 096	3 547	5 604	2 176	3 428	4 324	2 603	1 721	3 981	2 504	1 478
<b>Services not allocated</b>	1 647	903	745	1 323	756	567	671	388	284	464	1 269	- 804
<b>INCOME</b>	74 891	62 845	12 045	78 550	68 213	10 337	79 805	63 684	16 122	86 522	68 871	17 650
Compensation of employees	2 282	1 303	979	1 837	962	875	2 271	1 130	1 141	2 450	1 427	1 023
Investment Income	72 609	61 544	11 065	76 711	67 252	9 460	77 534	62 553	14 981	84 072	67 444	16 628
<b>CURRENT TRANSFERS</b>	4 537	8 147	- 3 610	4 588	8 335	- 3 747	5 251	9 619	- 4 369	6 154	10 252	- 4 098
<b>CURRENT ACCOUNT</b>	284 533	265 408	19 125	308 418	286 162	22 256	311 754	295 277	16 476	338 813	316 391	22 422
<b>CURRENT + CAPITAL ACCOUNT</b>	:	:	:	:	:	:	:	:	:	:	:	:

### 4.36.

**Reporter: EU-15**  
**Partner: Canada**

(Mio ECU)

	1993			1994			1995			1996		
	Credit	Debit	Net	Credit	Debit	Net	Credit	Debit	Net	Credit	Debit	Net
<b>GOODS</b>	8 925	8 071	855	10 041	9 245	796	10 039	10 825	- 787	10 440	10 720	- 281
<b>SERVICES</b>	4 034	3 361	673	3 940	3 644	296	3 798	3 936	- 138	4 373	4 208	165
<b>Transportation</b>	1 237	1 036	200	1 248	1 107	141	1 050	1 263	- 213	1 190	1 163	26
Sea transport	300	331	- 32	328	352	- 25	292	407	- 114	345	352	- 6
Air transport	820	628	192	817	684	133	683	782	- 99	748	728	20
Other transportation	115	78	38	102	68	34	75	73	2	96	84	12
<b>Travel</b>	1 383	1 209	175	1 258	1 299	- 41	1 301	1 390	- 89	1 235	1 642	- 406
<b>Other services</b>	1 349	1 089	260	1 367	1 209	158	1 412	1 256	157	1 924	1 318	606
Communications services	95	91	4	66	94	- 28	75	80	- 5	70	73	- 2
Construction services	35	32	4	40	34	6	93	87	6	160	129	31
Insurance services	128	31	96	194	71	123	147	32	115	209	65	144
Financial services	223	122	101	194	65	128	181	50	131	145	45	99
Computer and information services	52	23	29	69	26	43	159	37	121	402	48	354
Royalties and licence fees	139	58	81	142	72	69	137	112	25	127	130	- 2
Other business services	418	339	79	458	427	31	484	533	- 49	637	603	35
Personal, cultural and recreational	57	129	- 72	58	138	- 80	53	155	- 102	63	75	- 12
Government services, n i e	200	258	- 58	145	277	- 132	81	170	- 88	111	151	- 40
<b>Services not allocated</b>	63	25	38	66	29	37	36	27	9	24	85	- 61
<b>INCOME</b>	4 951	2 399	2 551	5 197	2 854	2 343	5 733	2 271	3 463	4 941	2 681	2 260
Compensation of employees	41	46	- 5	39	34	5	61	46	15	71	55	16
Investment Income	4 909	2 353	2 557	5 157	2 820	2 337	5 673	2 225	3 448	4 869	2 625	2 244
<b>CURRENT TRANSFERS</b>	264	868	- 605	207	982	- 775	340	1 140	- 801	407	1 210	- 803
<b>CURRENT ACCOUNT</b>	18 158	14 698	3 459	19 383	16 723	2 660	19 911	18 173	1 738	20 161	18 818	1 343
<b>CURRENT + CAPITAL ACCOUNT</b>	:	:	:	:	:	:	:	:	:	:	:	:

## 4.37.

Reporter: EU-15

Partner: USA

(Mio ECU)

	1993			1994			1995			1996		
	Credit	Debit	Net	Credit	Debit	Net	Credit	Debit	Net	Credit	Debit	Net
<b>GOODS</b>	92 677	93 726	-1 048	104 673	100 938	3 734	107 768	109 529	-1 761	118 566	118 187	379
<b>SERVICES</b>	62 040	57 166	4 874	64 856	59 220	5 636	61 067	58 524	2 542	63 308	62 182	1 127
<b>Transportation</b>	15 318	10 964	4 354	15 776	11 715	4 062	15 287	11 782	3 505	14 823	14 591	232
Sea transport	7 914	5 086	2 828	8 214	5 544	2 670	7 910	5 404	2 507	6 735	7 304	-569
Air transport	5 824	4 880	944	5 949	5 302	647	6 028	5 601	427	6 659	6 263	396
Other transportation	1 580	997	583	1 616	868	748	1 348	777	571	1 429	1 025	404
<b>Travel</b>	13 700	14 496	-796	13 955	15 180	-1 225	14 518	16 039	-1 520	13 563	14 434	-870
<b>Other services</b>	31 667	30 927	739	34 112	31 789	2 324	30 444	30 459	-16	34 076	32 085	1 991
Communications services	1 046	729	317	1 027	809	218	936	945	-9	1 189	1 057	132
Construction services	1 142	805	337	1 236	738	498	2 025	1 185	840	2 144	1 182	961
Insurance services	3 185	2 089	1 096	3 253	1 527	1 726	2 334	221	2 114	3 181	482	2 698
Financial services	3 996	3 050	945	5 495	4 182	1 313	3 584	1 783	1 801	3 605	1 822	1 783
Computer and information services	803	1 659	-856	1 256	1 972	-716	1 422	2 263	-841	1 577	2 358	-781
Royalties and licence fees	2 742	7 510	-4 768	3 163	7 471	-4 308	3 321	7 907	-4 586	3 436	8 235	-4 799
Other business services	12 547	11 483	1 064	12 392	11 291	1 101	11 664	11 423	241	13 882	12 485	1 397
Personal, cultural and recreational	935	2 112	-1 177	1 023	2 248	-1 225	1 018	2 596	-1 577	1 304	2 493	-1 190
Government services, n i e	5 270	1 487	3 783	5 267	1 550	3 717	4 141	2 138	2 003	3 759	1 971	1 788
<b>Services not allocated</b>	1 356	779	577	1 012	536	476	816	244	572	846	1 072	-226
<b>INCOME</b>	54 739	50 449	4 291	58 524	54 307	4 216	56 981	50 758	6 223	61 657	55 142	6 515
Compensation of employees	2 079	1 180	899	1 644	861	783	1 931	922	1 009	2 068	1 176	893
Investment Income	52 659	49 269	3 390	56 880	53 447	3 433	55 052	49 837	5 215	59 588	53 966	5 622
<b>CURRENT TRANSFERS</b>	3 500	4 912	-1 412	3 607	4 936	-1 329	4 060	6 182	-2 122	4 825	6 567	-1 742
<b>CURRENT ACCOUNT</b>	212 958	206 252	6 705	231 660	219 401	12 260	229 874	224 994	4 880	248 356	242 078	6 279
<b>CURRENT + CAPITAL ACCOUNT</b>	:	:	:	:	:	:	:	:	:	:	:	:

## 4.38.

Reporter: EU-15

Partner: Central American Countries

(Mio ECU)

	1993			1994			1995			1996		
	Credit	Debit	Net	Credit	Debit	Net	Credit	Debit	Net	Credit	Debit	Net
<b>GOODS</b>	11 482	5 858	5 624	12 058	6 963	5 095	10 368	8 336	2 032	12 202	9 247	2 955
<b>SERVICES</b>	3 228	3 833	-605	3 794	4 162	-368	3 273	4 277	-1 004	3 927	5 620	-1 693
<b>Transportation</b>	1 204	1 332	-128	1 203	1 341	-138	1 136	1 582	-447	1 361	1 787	-426
Sea transport	633	790	-157	684	828	-144	741	973	-231	900	1 119	-219
Air transport	382	253	130	392	257	135	314	277	37	374	358	16
Other transportation	189	290	-101	128	257	-128	80	332	-252	87	310	-223
<b>Travel</b>	361	910	-549	441	1 074	-633	431	1 032	-601	575	2 070	-1 496
<b>Other services</b>	1 576	1 556	20	2 066	1 701	366	1 752	1 606	145	2 110	1 705	405
Communications services	16	113	-97	43	187	-143	52	185	-134	34	73	-39
Construction services	195	81	114	240	92	148	179	92	87	213	114	100
Insurance services	177	274	-98	271	165	107	22	81	-59	46	124	-78
Financial services	288	109	179	311	103	208	361	157	203	442	137	305
Computer and information services	10	16	-6	14	16	-2	38	18	20	43	25	18
Royalties and licence fees	83	97	-14	108	127	-19	111	81	30	134	153	-19
Other business services	730	718	12	952	846	107	912	841	70	1 117	860	257
Personal, cultural and recreational	32	32	-1	56	44	12	45	34	11	43	73	-30
Government services, n i e	53	116	-62	68	121	-54	34	116	-82	37	147	-110
<b>Services not allocated</b>	90	35	55	84	47	37	-46	56	-102	-118	57	-176
<b>INCOME</b>	9 338	8 694	644	12 327	9 489	2 838	8 024	6 817	1 207	11 355	6 909	4 446
Compensation of employees	59	32	28	56	29	27	97	66	32	116	81	34
Investment Income	9 279	8 663	615	12 269	9 460	2 809	7 926	6 751	1 176	11 240	6 828	4 412
<b>CURRENT TRANSFERS</b>	304	744	-440	299	861	-562	292	779	-487	331	851	-520
<b>CURRENT ACCOUNT</b>	24 387	19 141	5 246	28 477	21 475	7 003	21 956	20 208	1 748	27 815	22 628	5 187
<b>CURRENT + CAPITAL ACCOUNT</b>	:	:	:	:	:	:	:	:	:	:	:	:

## 4.39.

Reporter: EU-15

Partner: Mexico

(Mio ECU)

	1993			1994			1995			1996		
	Credit	Debit	Net	Credit	Debit	Net	Credit	Debit	Net	Credit	Debit	Net
<b>GOODS</b>	5 848	2 140	3 708	6 599	2 372	4 227	4 306	2 746	1 561	4 862	2 770	2 093
<b>SERVICES</b>	1 087	681	407	1 168	716	451	905	660	245	988	875	113
<b>Transportation</b>	368	202	166	373	218	155	250	198	52	265	203	63
Sea transport	114	81	32	115	86	29	84	85	-2	118	81	37
Air transport	180	89	91	200	104	96	139	91	47	124	102	23
Other transportation	73	31	42	58	29	29	26	21	5	22	20	2
<b>Travel</b>	177	192	-16	173	199	-26	137	221	-83	194	425	-230
<b>Other services</b>	507	279	228	582	292	290	504	237	267	523	247	276
Communications services	5	5	0	8	7	1	19	10	9	10	10	0
Construction services	87	40	47	122	36	86	64	30	34	57	22	35
Insurance services	33	8	25	78	4	74	48	-6	54	41	10	31
Financial services	44	7	37	48	11	37	48	9	40	74	9	65
Computer and information services	4	7	-3	5	6	-1	13	6	7	17	7	10
Royalties and licence fees	53	6	47	74	6	68	67	10	57	56	15	41
Other business services	248	166	82	212	184	29	223	147	76	246	140	107
Personal, cultural and recreational	20	8	11	21	9	12	17	6	11	14	13	1
Government services, n i e	18	33	-15	11	28	-17	7	26	-19	9	23	-14
<b>Services not allocated</b>	36	7	29	39	8	31	14	4	9	5	0	5
<b>INCOME</b>	1 532	539	994	1 272	339	933	1 141	310	831	1 324	381	943
Compensation of employees	17	9	7	17	7	10	25	9	16	25	11	14
Investment Income	1 516	529	986	1 255	332	923	1 117	301	816	1 299	370	929
<b>CURRENT TRANSFERS</b>	83	131	-48	90	138	-48	74	127	-52	88	132	-44
<b>CURRENT ACCOUNT</b>	8 586	3 506	5 080	9 129	3 564	5 565	6 428	3 843	2 585	7 263	4 158	3 106
<b>CURRENT + CAPITAL ACCOUNT</b>	:	:	:	:	:	:	:	:	:	:	:	:

## 4.40.

Reporter: EU-15

Partner: South American Countries

(Mio ECU)

	1993			1994			1995			1996		
	Credit	Debit	Net	Credit	Debit	Net	Credit	Debit	Net	Credit	Debit	Net
<b>GOODS</b>	18 299	18 854	-555	21 500	21 373	128	25 288	22 242	3 047	26 807	21 907	4 899
<b>SERVICES</b>	4 330	3 495	836	4 419	4 073	346	5 099	4 300	799	6 512	5 196	1 315
<b>Transportation</b>	1 720	1 390	329	1 832	1 639	193	2 055	1 653	402	2 379	1 467	912
Sea transport	772	709	62	843	938	-95	1 139	978	161	1 290	680	611
Air transport	814	565	249	847	604	244	791	592	199	906	679	227
Other transportation	135	116	19	143	100	43	126	83	43	183	108	75
<b>Travel</b>	701	663	38	728	691	37	832	840	-8	1 389	1 430	-41
<b>Other services</b>	1 772	1 378	394	1 699	1 597	101	2 347	1 746	600	3 031	2 244	787
Communications services	67	113	-46	43	144	-101	92	161	-68	94	154	-60
Construction services	260	129	131	230	120	109	351	191	160	428	230	198
Insurance services	147	31	116	229	62	167	106	53	52	154	34	120
Financial services	212	69	142	178	76	102	275	70	205	330	81	249
Computer and information services	15	24	-9	19	23	-4	51	35	16	69	46	23
Royalties and licence fees	133	35	98	151	46	106	140	56	84	292	126	166
Other business services	770	694	76	675	848	-173	1 204	941	263	1 545	1 179	366
Personal, cultural and recreational	52	51	1	50	50	0	63	61	2	45	159	-114
Government services, n i e	122	234	-113	124	228	-104	65	179	-114	74	236	-161
<b>Services not allocated</b>	138	63	74	161	144	17	-134	62	-196	-288	55	-342
<b>INCOME</b>	5 863	1 304	4 559	2 501	1 562	939	9 068	3 837	5 230	8 569	4 139	4 431
Compensation of employees	102	45	57	97	36	61	182	96	86	196	115	81
Investment Income	5 761	1 259	4 502	2 405	1 527	879	8 885	3 740	5 145	8 373	4 023	4 350
<b>CURRENT TRANSFERS</b>	471	1 622	-1 151	475	1 557	-1 082	564	1 521	-957	590	1 623	-1 033
<b>CURRENT ACCOUNT</b>	29 026	25 314	3 712	28 896	28 564	332	40 017	31 899	8 118	42 478	32 866	9 612
<b>CURRENT + CAPITAL ACCOUNT</b>	:	:	:	:	:	:	:	:	:	:	:	:

## 4.41.

Reporter: EU-15

Partner: Argentina

(Mio ECU)

	1993			1994			1995			1996		
	Credit	Debit	Net	Credit	Debit	Net	Credit	Debit	Net	Credit	Debit	Net
<b>GOODS</b>	4 257	3 106	1 151	5 476	3 280	2 196	4 979	3 542	1 438	6 025	3 560	2 465
<b>SERVICES</b>	944	580	365	959	689	270	1 058	715	343	1 471	884	587
<b>Transportation</b>	327	228	99	374	313	62	399	273	126	449	232	218
Sea transport	166	125	42	186	185	1	211	156	55	245	95	150
Air transport	124	86	39	143	112	32	152	103	49	162	104	58
Other transportation	34	17	17	44	15	30	37	13	24	42	33	9
<b>Travel</b>	126	80	45	139	81	58	162	117	45	321	236	85
<b>Other services</b>	469	257	212	429	289	140	524	319	205	753	399	354
Communications services	8	6	2	16	10	6	17	20	-3	13	18	-6
Construction services	61	29	32	51	15	36	53	23	30	50	33	17
Insurance services	32	8	24	29	13	16	20	14	6	36	11	25
Financial services	75	9	66	21	13	9	72	17	55	119	12	106
Computer and information services	2	5	-2	4	4	0	10	7	3	16	13	3
Royalties and licence fees	73	9	65	74	8	66	48	15	33	91	19	72
Other business services	194	134	60	200	165	35	275	174	101	401	204	197
Personal, cultural and recreational	9	14	-4	11	10	0	14	15	-1	13	48	-35
Government services, n i e	17	43	-26	23	50	-27	13	34	-20	14	40	-26
<b>Services not allocated</b>	23	12	11	16	6	10	-27	5	-32	-53	17	-69
<b>INCOME</b>	1 253	207	1 047	845	230	615	2 116	802	1 314	1 889	638	1 251
Compensation of employees	19	9	10	16	7	9	41	15	26	36	20	15
Investment Income	1 232	198	1 034	828	222	605	2 075	787	1 288	1 853	618	1 235
<b>CURRENT TRANSFERS</b>	117	416	-300	110	227	-117	143	211	-68	134	230	-96
<b>CURRENT ACCOUNT</b>	6 600	4 319	2 281	7 392	4 427	2 966	8 298	5 268	3 029	9 518	5 313	4 205
<b>CURRENT + CAPITAL ACCOUNT</b>	:	:	:	:	:	:	:	:	:	:	:	:

## 4.42.

Reporter: EU-15

Partner: Brazil

(Mio ECU)

	1993			1994			1995			1996		
	Credit	Debit	Net	Credit	Debit	Net	Credit	Debit	Net	Credit	Debit	Net
<b>GOODS</b>	6 419	8 708	-2 289	7 951	10 059	-2 108	11 376	9 749	1 627	11 498	9 442	2 056
<b>SERVICES</b>	1 189	1 303	-113	1 480	1 605	-125	1 930	1 705	224	2 506	1 893	613
<b>Transportation</b>	546	626	-80	606	708	-101	768	719	48	931	618	313
Sea transport	269	324	-55	298	396	-98	411	401	10	459	262	197
Air transport	233	260	-27	266	275	-9	314	287	27	381	321	60
Other transportation	45	43	2	43	36	7	43	32	11	90	34	56
<b>Travel</b>	265	236	29	302	260	42	387	344	43	692	540	151
<b>Other services</b>	364	429	-65	517	542	-25	813	603	210	994	720	274
Communications services	33	49	-16	11	44	-33	44	59	-15	49	55	-7
Construction services	35	24	11	18	22	-3	56	54	2	82	52	29
Insurance services	40	3	37	95	22	73	42	21	21	30	11	19
Financial services	64	33	30	92	34	57	110	27	83	120	32	88
Computer and information services	4	11	-7	7	11	-4	17	15	2	25	15	10
Royalties and licence fees	18	14	3	37	21	16	56	23	33	129	60	69
Other business services	110	212	-102	193	306	-112	433	326	107	509	362	147
Personal, cultural and recreational	20	17	4	20	18	1	29	26	3	19	63	-43
Government services, n i e	42	70	-29	42	63	-21	26	53	-26	31	69	-38
<b>Services not allocated</b>	15	12	3	55	96	-41	-39	38	-77	-111	15	-126
<b>INCOME</b>	2 839	422	2 418	470	494	-25	4 163	1 435	2 728	3 970	1 609	2 361
Compensation of employees	27	14	13	28	11	18	65	36	28	73	45	29
Investment Income	2 812	408	2 404	442	483	-42	4 099	1 399	2 699	3 897	1 565	2 332
<b>CURRENT TRANSFERS</b>	108	367	-258	119	447	-328	187	481	-294	179	474	-294
<b>CURRENT ACCOUNT</b>	10 564	10 815	-251	10 019	12 605	-2 587	17 656	13 370	4 287	18 152	13 418	4 734
<b>CURRENT + CAPITAL ACCOUNT</b>	:	:	:	:	:	:	:	:	:	:	:	:

#### 4.43.

**Reporter: EU-15**  
**Partner: Asia**

(Mio ECU)

	1993			1994			1995			1996		
	Credit	Debit	Net	Credit	Debit	Net	Credit	Debit	Net	Credit	Debit	Net
<b>GOODS</b>	140 030	160 586	-20 556	156 613	169 998	-13 385	170 138	181 495	-11 357	182 740	189 054	-6 314
<b>SERVICES</b>	33 817	28 827	4 990	37 694	32 135	5 560	39 249	32 869	6 381	45 695	35 878	9 817
<b>Transportation</b>	11 502	11 684	-182	12 255	12 622	-367	11 980	12 627	-646	13 022	12 825	196
Sea transport	4 366	5 526	-1 161	4 743	5 949	-1 206	4 795	6 355	-1 560	5 086	6 092	-1 005
Air transport	6 299	5 012	1 287	6 495	5 389	1 106	6 332	4 993	1 339	6 980	5 265	1 715
Other transportation	841	1 145	-304	1 016	1 285	-269	855	1 279	-423	917	1 468	-550
<b>Travel</b>	5 611	4 912	699	5 961	5 669	292	6 637	5 750	887	9 912	7 815	2 097
<b>Other services</b>	15 905	11 857	4 049	18 656	13 472	5 184	20 140	14 313	5 827	22 548	14 845	7 703
Communications services	528	718	-189	617	778	-161	641	859	-217	623	842	-220
Construction services	2 875	1 532	1 344	3 883	2 102	1 780	3 717	2 539	1 178	3 782	2 304	1 478
Insurance services	591	343	248	777	339	438	699	278	422	808	342	466
Financial services	1 644	1 029	616	2 194	1 265	929	1 841	808	1 032	1 565	785	781
Computer and information services	277	214	63	331	263	68	550	331	219	635	381	253
Royalties and licence fees	1 313	555	758	1 478	770	709	1 455	791	664	1 555	1 027	529
Other business services	7 116	6 560	556	7 936	7 065	871	9 849	7 909	1 940	12 394	8 281	4 113
Personal, cultural and recreational	764	206	558	813	231	581	742	193	549	664	258	406
Government services, n i e	803	697	106	628	660	-32	647	607	41	520	625	-105
<b>Services not allocated</b>	799	374	425	822	372	450	491	179	312	213	393	-180
<b>INCOME</b>	41 346	32 879	8 467	40 856	32 449	8 407	44 156	32 957	11 199	44 218	33 243	10 975
Compensation of employees	353	236	117	320	232	88	700	558	142	754	578	177
Investment Income	40 993	32 642	8 351	40 535	32 217	8 318	43 457	32 399	11 057	43 462	32 664	10 798
<b>CURRENT TRANSFERS</b>	1 718	4 743	-3 026	1 548	5 222	-3 674	2 206	5 499	-3 293	2 351	5 963	-3 612
<b>CURRENT ACCOUNT</b>	217 108	227 193	-10 086	236 713	239 803	-3 090	255 749	252 820	2 930	275 004	264 138	10 866
<b>CURRENT + CAPITAL ACCOUNT</b>	:	:	:	:	:	:	:	:	:	:	:	:

#### 4.44.

**Reporter: EU-15**  
**Partner: Near and Middle East Countries**

(Mio ECU)

	1993			1994			1995			1996		
	Credit	Debit	Net	Credit	Debit	Net	Credit	Debit	Net	Credit	Debit	Net
<b>GOODS</b>	38 354	24 286	14 068	38 115	23 706	14 409	37 649	23 345	14 304	39 895	25 976	13 919
<b>SERVICES</b>	7 002	5 622	1 380	6 012	5 888	124	9 720	6 765	2 955	10 225	7 265	2 960
<b>Transportation</b>	2 152	1 759	393	2 192	1 939	253	2 258	2 363	-105	2 330	2 092	237
Sea transport	810	829	-19	894	778	116	922	1 152	-230	782	870	-87
Air transport	1 128	791	337	1 079	1 069	10	1 150	1 102	48	1 310	1 095	215
Other transportation	215	136	78	220	93	128	186	110	76	209	127	81
<b>Travel</b>	1 208	901	307	1 118	1 035	83	1 715	1 232	483	1 947	1 887	60
<b>Other services</b>	3 480	2 886	593	2 546	2 844	-298	5 628	3 153	2 475	5 919	3 119	2 799
Communications services	99	172	-72	202	167	35	202	237	-34	184	212	-27
Construction services	1 258	781	476	1 563	768	795	1 261	866	395	1 297	905	392
Insurance services	46	98	-51	133	54	79	118	38	80	168	62	106
Financial services	200	125	75	234	117	117	255	94	161	196	113	83
Computer and information services	89	33	56	81	61	20	190	65	124	193	74	119
Royalties and licence fees	69	42	27	68	48	20	100	58	43	90	73	17
Other business services	1 379	1 409	-30	-24	1 421	-1 445	3 120	1 552	1 567	3 528	1 455	2 073
Personal, cultural and recreational	121	42	80	124	36	88	169	31	138	86	18	68
Government services, n i e	220	187	33	163	172	-10	214	213	0	177	205	-28
<b>Services not allocated</b>	163	77	87	157	70	87	120	16	104	30	167	-137
<b>INCOME</b>	2 820	4 003	-1 183	4 474	4 283	191	4 547	5 489	-942	3 542	5 371	-1 829
Compensation of employees	104	42	62	83	48	35	190	152	37	197	142	55
Investment Income	2 718	3 962	-1 243	4 391	4 235	156	4 357	5 336	-979	3 345	5 229	-1 884
<b>CURRENT TRANSFERS</b>	417	1 600	-1 184	331	1 631	-1 300	703	1 982	-1 279	686	1 981	-1 294
<b>CURRENT ACCOUNT</b>	48 659	35 557	13 102	48 933	35 508	13 425	52 620	37 582	15 039	54 348	40 593	13 756
<b>CURRENT + CAPITAL ACCOUNT</b>	:	:	:	:	:	:	:	:	:	:	:	:

## 4.45.

Reporter: EU-15

Partner: Other Near and Middle East Countries

(Mio ECU)

	1993			1994			1995			1996		
	Credit	Debit	Net	Credit	Debit	Net	Credit	Debit	Net	Credit	Debit	Net
<b>GOODS</b>	4 643	2 178	2 464	5 404	2 125	3 279	5 227	2 395	2 831	5 909	2 581	3 328
<b>SERVICES</b>	-1 151	651	-1 802	-419	764	-1 183	1 321	1 101	220	1 463	938	526
<b>Transportation</b>	327	207	120	294	221	72	304	519	-214	348	270	78
Sea transport	104	52	53	113	60	54	113	330	-217	95	91	5
Air transport	201	138	63	158	150	9	167	171	-4	216	158	59
Other transportation	23	16	7	22	13	9	23	17	5	33	22	11
<b>Travel</b>	281	126	154	272	171	101	284	181	103	297	266	31
<b>Other services</b>	-1 794	312	-2 105	-1 015	364	-1 379	715	399	316	811	382	429
Communications services	18	46	-28	12	32	-19	31	46	-15	23	39	-15
Construction services	44	19	24	94	53	42	166	68	98	180	67	113
Insurance services	12	12	-1	14	8	6	11	7	5	17	11	7
Financial services	41	20	21	40	20	20	25	15	9	36	21	15
Computer and information services	4	4	1	5	4	1	13	9	3	24	13	11
Royalties and licence fees	5	3	2	8	4	5	16	4	11	12	6	5
Other business services	-1 975	154	-2 129	-1 234	194	-1 428	401	203	198	477	181	296
Personal, cultural and recreational	18	12	6	12	5	7	20	5	15	11	2	9
Government services, n i e	38	40	-1	32	44	-12	32	39	-7	32	43	-12
<b>Services not allocated</b>	37	7	30	30	7	23	19	3	16	7	19	-13
<b>INCOME</b>	596	426	170	790	454	336	730	696	34	839	682	157
Compensation of employees	32	7	25	22	7	15	38	22	16	47	23	24
Investment Income	565	419	146	768	446	322	692	674	17	793	658	135
<b>CURRENT TRANSFERS</b>	40	309	-269	41	326	-285	86	393	-307	107	391	-284
<b>CURRENT ACCOUNT</b>	4 135	3 570	566	5 815	3 667	2 148	7 365	4 585	2 780	8 318	4 591	3 727
<b>CURRENT + CAPITAL ACCOUNT</b>	:	:	:	:	:	:	:	:	:	:	:	:

## 4.46.

Reporter: EU-15

Partner: Other Asian Countries

(Mio ECU)

	1993			1994			1995			1996		
	Credit	Debit	Net	Credit	Debit	Net	Credit	Debit	Net	Credit	Debit	Net
<b>GOODS</b>	101 677	136 300	-34 623	118 496	146 293	-27 796	132 489	158 148	-25 659	142 846	163 079	-20 233
<b>SERVICES</b>	26 816	23 206	3 610	31 683	26 247	5 437	29 527	26 103	3 425	35 468	28 612	6 855
<b>Transportation</b>	9 351	9 925	-573	10 063	10 682	-619	9 724	10 263	-539	10 693	10 733	-40
Sea transport	3 556	4 698	-1 142	3 849	5 171	-1 322	3 873	5 204	-1 332	4 304	5 222	-918
Air transport	5 172	4 220	951	5 417	4 320	1 097	5 182	3 891	1 291	5 670	4 170	1 500
Other transportation	626	1 007	-381	796	1 192	-396	670	1 167	-497	708	1 340	-632
<b>Travel</b>	4 405	4 010	395	4 844	4 634	210	4 921	4 517	404	7 965	5 927	2 038
<b>Other services</b>	12 424	8 973	3 451	16 110	10 629	5 481	14 511	11 160	3 351	16 627	11 726	4 901
Communications services	429	547	-118	416	611	-194	439	621	-182	438	631	-193
Construction services	1 616	750	866	2 319	1 333	987	2 455	1 673	782	2 485	1 398	1 086
Insurance services	545	246	298	644	285	359	581	242	339	640	281	360
Financial services	1 444	903	541	1 960	1 148	812	1 585	714	872	1 369	671	698
Computer and information services	189	181	8	248	202	46	360	266	94	442	307	134
Royalties and licence fees	1 245	515	730	1 411	721	689	1 355	732	623	1 465	954	511
Other business services	5 737	5 149	588	7 959	5 647	2 312	6 730	6 357	373	8 866	6 826	2 040
Personal, cultural and recreational	642	165	477	687	195	492	573	162	411	578	239	339
Government services, n i e	582	511	71	465	487	-22	434	393	40	344	419	-75
<b>Services not allocated</b>	635	297	338	666	302	363	372	163	209	183	226	-43
<b>INCOME</b>	38 525	28 876	9 650	36 382	28 166	8 216	39 609	27 468	12 141	40 675	27 873	12 802
Compensation of employees	249	194	55	239	184	55	510	404	107	558	437	122
Investment Income	38 275	28 682	9 594	36 142	27 982	8 160	39 099	27 063	12 035	40 117	27 436	12 681
<b>CURRENT TRANSFERS</b>	1 301	3 142	-1 841	1 218	3 591	-2 374	1 502	3 517	-2 014	1 666	3 983	-2 318
<b>CURRENT ACCOUNT</b>	168 448	191 636	-23 188	187 778	204 296	-16 518	203 127	215 238	-12 110	220 654	223 548	-2 893
<b>CURRENT + CAPITAL ACCOUNT</b>	:	:	:	:	:	:	:	:	:	:	:	:



## 4.47.

Reporter: EU-15

Partner: China

(Mio ECU)

	1993			1994			1995			1996		
	Credit	Debit	Net	Credit	Debit	Net	Credit	Debit	Net	Credit	Debit	Net
<b>GOODS</b>	12 344	18 269	-5 924	13 401	20 983	-7 582	14 027	22 945	-8 918	13 499	25 131	-11 633
<b>SERVICES</b>	1 368	1 244	124	1 458	1 534	-75	1 600	1 666	-66	1 910	2 011	-100
<b>Transportation</b>	364	544	-180	399	645	-246	400	711	-311	463	622	-159
Sea transport	198	383	-184	205	470	-265	207	525	-318	237	396	-159
Air transport	120	94	26	146	109	37	154	131	23	184	148	36
Other transportation	46	68	-22	48	66	-18	39	56	-16	42	78	-36
<b>Travel</b>	81	297	-215	70	337	-267	102	335	-233	242	508	-267
<b>Other services</b>	878	369	509	939	518	421	1 069	598	471	1 194	873	321
Communications services	24	34	-10	19	38	-19	39	51	-12	33	46	-13
Construction services	219	28	190	207	39	168	391	82	309	323	159	164
Insurance services	18	18	0	30	16	15	14	17	-3	30	26	4
Financial services	21	18	3	45	18	27	25	17	9	32	21	11
Computer and information services	10	11	-1	12	13	-2	19	17	2	18	21	-3
Royalties and licence fees	37	17	20	58	23	36	55	26	29	44	43	1
Other business services	485	207	278	497	335	163	464	343	121	655	494	161
Personal, cultural and recreational	29	8	21	31	9	22	29	11	18	27	19	8
Government services, n i e	39	27	12	38	26	12	33	34	-1	30	44	-13
<b>Services not allocated</b>	45	34	11	50	33	17	30	23	7	11	7	4
<b>INCOME</b>	795	649	147	874	654	220	877	727	150	1 096	845	251
Compensation of employees	13	9	4	11	9	2	16	22	-6	18	22	-4
Investment Income	781	638	143	862	644	218	860	705	155	1 079	824	255
<b>CURRENT TRANSFERS</b>	74	174	-100	87	251	-164	76	287	-211	99	343	-244
<b>CURRENT ACCOUNT</b>	14 608	20 374	-5 766	15 819	23 418	-7 599	16 581	25 625	-9 044	16 604	28 330	-11 725
<b>CURRENT + CAPITAL ACCOUNT</b>	:	:	:	:	:	:	:	:	:	:	:	:

## 4.48.

Reporter: EU-15

Partner: India

(Mio ECU)

	1993			1994			1995			1996		
	Credit	Debit	Net	Credit	Debit	Net	Credit	Debit	Net	Credit	Debit	Net
<b>GOODS</b>	6 526	6 034	492	7 418	6 940	477	9 433	7 659	1 774	9 790	8 347	1 443
<b>SERVICES</b>	1 148	1 245	-97	1 632	1 455	177	1 469	1 437	33	1 932	1 721	211
<b>Transportation</b>	585	479	106	748	484	264	572	407	164	663	380	283
Sea transport	146	166	-21	167	191	-24	157	190	-34	211	123	88
Air transport	414	281	133	477	267	211	373	196	177	372	232	140
Other transportation	25	32	-7	103	27	77	42	20	22	80	25	55
<b>Travel</b>	135	434	-299	177	470	-294	202	514	-312	228	692	-464
<b>Other services</b>	404	324	80	678	490	187	680	509	172	1 034	660	374
Communications services	31	62	-30	31	58	-27	55	83	-28	48	80	-32
Construction services	84	23	62	82	49	33	84	67	17	343	87	256
Insurance services	20	8	12	23	12	11	18	9	9	13	19	-6
Financial services	41	8	33	52	18	34	47	18	29	40	17	22
Computer and information services	2	5	-3	6	6	0	7	12	-5	11	21	-10
Royalties and licence fees	25	6	19	30	53	-22	33	12	21	54	20	34
Other business services	149	163	-14	404	247	156	394	256	138	481	340	141
Personal, cultural and recreational	21	11	10	25	12	13	21	9	12	22	26	-3
Government services, n i e	28	37	-9	24	36	-12	21	41	-20	22	49	-27
<b>Services not allocated</b>	25	9	16	29	10	19	15	7	9	7	-11	18
<b>INCOME</b>	472	372	100	822	510	312	836	563	273	874	627	247
Compensation of employees	14	11	3	11	7	4	15	14	1	17	14	3
Investment Income	458	361	98	811	502	309	821	549	271	858	613	244
<b>CURRENT TRANSFERS</b>	47	382	-335	47	559	-512	85	446	-361	109	489	-380
<b>CURRENT ACCOUNT</b>	8 200	8 040	160	9 918	9 463	455	11 820	10 104	1 716	12 706	11 184	1 522
<b>CURRENT + CAPITAL ACCOUNT</b>	:	:	:	:	:	:	:	:	:	:	:	:

## 4.49.

Reporter: EU-15

Partner: Japan

(Mio ECU)

	1993			1994			1995			1996		
	Credit	Debit	Net	Credit	Debit	Net	Credit	Debit	Net	Credit	Debit	Net
<b>GOODS</b>	22 940	52 561	-29 621	27 228	54 375	-27 147	30 627	56 661	-26 034	33 022	53 352	-20 330
<b>SERVICES</b>	10 614	6 460	4 155	10 847	6 616	4 232	10 893	6 797	4 096	13 347	7 265	6 082
<b>Transportation</b>	3 406	2 699	707	3 451	2 900	551	3 675	2 651	1 024	3 955	2 953	1 003
Sea transport	1 114	1 428	- 313	1 148	1 596	- 449	1 245	1 517	- 273	1 289	1 626	- 337
Air transport	2 107	1 025	1 083	2 105	1 079	1 025	2 239	934	1 305	2 447	1 117	1 330
Other transportation	182	247	- 65	198	225	- 28	190	198	- 8	219	210	9
<b>Travel</b>	2 135	673	1 462	2 308	727	1 581	2 653	725	1 928	4 694	881	3 813
<b>Other services</b>	4 855	2 969	1 886	4 846	2 877	1 970	4 467	3 361	1 106	4 624	3 399	1 225
Communications services	83	77	5	88	86	2	90	98	- 8	85	120	- 35
Construction services	112	60	52	98	48	50	221	196	25	248	178	70
Insurance services	337	117	220	349	154	195	369	115	253	375	95	280
Financial services	817	586	230	560	125	435	892	316	576	599	227	372
Computer and information services	67	76	- 9	84	87	- 3	119	94	25	138	108	30
Royalties and licence fees	824	387	438	928	520	408	865	554	310	824	699	125
Other business services	2 352	1 507	846	2 488	1 682	806	1 751	1 827	- 76	2 196	1 791	405
Personal, cultural and recreational	183	48	135	188	65	123	82	52	30	103	93	10
Government services, n i e	81	106	- 25	60	109	- 49	77	109	- 32	55	87	- 32
<b>Services not allocated</b>	219	118	101	242	109	133	99	62	36	74	33	41
<b>INCOME</b>	20 594	15 242	5 352	19 663	15 333	4 329	20 515	14 597	5 918	18 597	15 466	3 131
Compensation of employees	94	85	9	87	78	9	181	126	55	184	144	40
Investment Income	20 500	15 156	5 344	19 575	15 256	4 319	20 334	14 469	5 865	18 413	15 322	3 091
<b>CURRENT TRANSFERS</b>	400	397	3	457	449	8	534	568	- 34	543	693	- 150
<b>CURRENT ACCOUNT</b>	54 548	74 661	-20 113	58 194	76 769	-18 575	62 569	78 624	-16 055	65 509	76 776	-11 267
<b>CURRENT + CAPITAL ACCOUNT</b>	:	:	:	:	:	:	:	:	:	:	:	:

## 4.50.

Reporter: EU-15

Partner: Australia, Oceania and Other Territories

(Mio ECU)

	1993			1994			1995			1996		
	Credit	Debit	Net	Credit	Debit	Net	Credit	Debit	Net	Credit	Debit	Net
<b>GOODS</b>	8 960	6 097	2 863	10 795	6 805	3 990	12 019	6 887	5 132	12 697	7 160	5 537
<b>SERVICES</b>	3 526	2 471	1 055	3 817	2 793	1 024	3 785	3 061	723	4 803	3 227	1 576
<b>Transportation</b>	1 498	957	541	1 594	1 087	507	1 311	1 212	99	1 535	1 027	509
Sea transport	847	405	441	932	479	453	853	630	223	979	401	578
Air transport	580	519	61	594	578	16	403	546	- 143	498	588	- 90
Other transportation	71	35	36	68	30	39	55	36	19	58	38	20
<b>Travel</b>	901	913	- 13	984	1 060	- 76	1 045	1 038	7	1 536	1 320	216
<b>Other services</b>	1 088	577	510	1 174	614	560	1 373	788	585	1 707	881	826
Communications services	94	94	0	94	82	12	95	81	14	93	85	7
Construction services	72	36	36	57	21	36	120	123	- 3	174	102	72
Insurance services	116	15	101	174	19	155	121	26	95	115	24	91
Financial services	127	51	76	148	62	86	119	34	85	144	38	106
Computer and information services	30	10	20	32	14	18	47	25	22	60	20	40
Royalties and licence fees	152	40	112	178	48	130	199	48	151	195	58	137
Other business services	357	215	142	326	241	84	801	354	247	850	396	454
Personal, cultural and recreational	104	63	41	129	71	58	46	58	- 13	47	103	- 56
Government services, n i e	37	54	- 17	36	55	- 19	24	41	- 17	30	55	- 25
<b>Services not allocated</b>	39	20	19	64	31	33	56	23	33	24	- 1	25
<b>INCOME</b>	4 162	2 176	1 986	4 416	1 745	2 672	4 787	1 678	3 110	4 982	2 066	2 916
Compensation of employees	22	29	- 7	18	26	- 8	60	37	23	69	46	23
Investment Income	4 140	2 146	1 995	4 399	1 720	2 680	4 728	1 642	3 086	4 912	2 019	2 893
<b>CURRENT TRANSFERS</b>	224	1 198	- 973	237	1 245	-1 008	534	1 427	- 892	558	1 500	- 943
<b>CURRENT ACCOUNT</b>	16 884	11 948	4 937	19 268	12 589	6 678	21 125	13 052	8 073	23 040	13 953	9 086
<b>CURRENT + CAPITAL ACCOUNT</b>	:	:	:	:	:	:	:	:	:	:	:	:

## 4.51.

Reporter: EU-15

Partner: Australia

(Mio ECU)

	1993			1994			1995			1996		
	Credit	Debit	Net	Credit	Debit	Net	Credit	Debit	Net	Credit	Debit	Net
<b>GOODS</b>	7 483	4 176	3 307	9 067	4 670	4 397	9 844	4 685	5 159	10 653	4 793	5 861
<b>SERVICES</b>	2 841	1 956	884	3 098	2 246	852	3 101	2 317	784	4 009	2 570	1 439
<b>Transportation</b>	1 146	756	390	1 226	860	367	1 043	839	204	1 223	784	439
Sea transport	606	308	298	679	369	310	656	384	272	671	314	357
Air transport	480	421	60	487	467	20	340	425	- 85	504	438	66
Other transportation	60	29	31	59	24	35	47	28	18	49	33	17
<b>Travel</b>	785	703	83	841	833	8	884	806	77	1 314	1 035	278
<b>Other services</b>	877	482	396	971	526	445	1 152	653	499	1 458	748	710
Communications services	69	74	- 5	69	61	8	71	63	8	69	65	5
Construction services	43	28	15	50	20	31	104	102	2	152	86	66
Insurance services	94	12	82	147	15	133	92	13	79	95	24	71
Financial services	108	47	61	130	55	75	111	30	82	128	34	95
Computer and information services	30	10	20	30	14	17	42	23	19	58	19	40
Royalties and licence fees	131	38	93	151	47	105	167	44	123	167	51	116
Other business services	296	183	113	265	215	51	505	301	204	726	341	386
Personal, cultural and recreational	83	53	30	103	61	43	39	47	- 8	39	87	- 48
Government services, n i e	22	38	- 16	23	38	- 16	20	31	- 11	24	43	- 19
<b>Services not allocated</b>	34	16	18	59	27	31	23	19	4	14	3	12
<b>INCOME</b>	3 486	1 959	1 527	3 774	1 595	2 179	3 941	1 581	2 361	4 073	1 930	2 143
Compensation of employees	13	27	- 14	13	25	- 12	45	36	9	53	43	10
Investment Income	3 472	1 932	1 540	3 760	1 571	2 189	3 897	1 546	2 351	4 019	1 887	2 133
<b>CURRENT TRANSFERS</b>	182	862	- 680	191	888	- 697	402	1 057	- 655	419	1 125	- 705
<b>CURRENT ACCOUNT</b>	14 002	8 959	5 043	16 129	9 397	6 732	17 291	9 641	7 650	19 154	10 417	8 737
<b>CURRENT + CAPITAL ACCOUNT</b>	:	:	:	:	:	:	:	:	:	:	:	:

## 4.52.

Reporter: EU-15

Partner: New Zealand

(Mio ECU)

	1993			1994			1995			1996		
	Credit	Debit	Net	Credit	Debit	Net	Credit	Debit	Net	Credit	Debit	Net
<b>GOODS</b>	1 259	1 517	- 258	1 516	1 640	- 125	1 700	1 660	40	1 754	1 790	- 36
<b>SERVICES</b>	592	427	165	651	476	175	620	488	132	695	570	126
<b>Transportation</b>	325	175	150	341	206	135	272	166	106	287	210	76
Sea transport	226	77	148	234	95	139	208	82	127	181	107	73
Air transport	90	93	- 3	99	106	- 7	55	78	- 22	98	98	0
Other transportation	9	4	4	9	6	3	7	6	2	8	5	3
<b>Travel</b>	106	178	- 71	130	202	- 72	147	212	- 65	196	256	- 60
<b>Other services</b>	157	71	86	175	64	111	197	108	89	209	104	105
Communications services	24	20	4	24	21	3	22	18	5	23	20	3
Construction services	2	7	- 5	3	1	2	14	20	- 5	18	14	4
Insurance services	21	1	20	23	3	21	29	11	18	13	3	11
Financial services	18	3	15	15	2	12	9	2	6	13	3	10
Computer and information services	1	0	1	1	0	1	4	1	3	1	1	0
Royalties and licence fees	17	2	15	26	0	26	28	2	26	23	3	19
Other business services	49	24	25	50	20	30	83	41	42	108	40	68
Personal, cultural and recreational	20	8	12	24	9	15	6	8	- 2	6	15	- 8
Government services, n i e	5	6	- 1	6	6	0	3	5	- 2	3	5	- 1
<b>Services not allocated</b>	4	3	1	4	3	1	4	1	2	3	- 1	4
<b>INCOME</b>	621	191	430	597	121	476	650	66	584	689	112	578
Compensation of employees	1	2	- 1	1	1	0	7	1	7	9	2	7
Investment Income	619	189	430	595	119	476	642	65	577	680	109	571
<b>CURRENT TRANSFERS</b>	38	262	- 224	42	290	- 248	124	264	- 140	130	279	- 149
<b>CURRENT ACCOUNT</b>	2 513	2 398	115	2 805	2 526	278	3 095	2 479	616	3 269	2 750	519
<b>CURRENT + CAPITAL ACCOUNT</b>	:	:	:	:	:	:	:	:	:	:	:	:

**4.53.**
**Reporter: EU-15**
**Partner: International Organisations**

(Mio ECU)

	1993			1994			1995			1996		
	Credit	Debit	Net	Credit	Debit	Net	Credit	Debit	Net	Credit	Debit	Net
<b>GOODS</b>	414	491	-77	428	497	-69	664	589	75	1 374	804	570
<b>SERVICES</b>	1 246	874	372	1 221	958	262	3 148	1 976	1 172	3 537	1 968	1 569
<b>Transportation</b>	40	113	-73	39	123	-85	1 041	188	853	1 213	311	901
Sea transport	23	22	0	23	24	-1	34	63	-29	66	83	-17
Air transport	8	84	-76	8	92	-83	668	88	580	801	176	625
Other transportation	10	7	3	7	7	0	338	37	301	346	53	293
<b>Travel</b>	69	49	20	67	45	22	88	51	37	130	60	69
<b>Other services</b>	1 137	710	427	1 113	790	324	1 930	1 732	198	2 186	1 593	592
Communications services	8	3	6	12	3	9	10	5	5	19	8	11
Construction services	5	2	2	3	1	2	16	3	13	34	12	22
Insurance services	28	19	8	14	17	-2	8	5	3	33	5	28
Financial services	47	6	41	35	12	23	44	6	38	56	10	46
Computer and information services	8	4	4	7	4	3	13	5	8	27	7	20
Royalties and licence fees	3	11	-8	2	13	-11	5	17	-12	9	24	-15
Other business services	85	68	17	81	113	-33	615	981	-366	799	896	-98
Personal, cultural and recreational	7	5	2	2	4	-3	5	11	-6	3	65	-61
Government services, n i e	948	590	358	955	621	335	1 214	700	515	1 205	566	639
<b>Services not allocated</b>	0	1	-1	0	0	0	90	6	84	9	3	6
<b>INCOME</b>	4 392	2 910	1 482	3 820	2 574	1 246	3 801	2 409	1 392	3 824	3 800	24
Compensation of employees	168	2	166	166	2	164	412	11	401	486	23	463
Investment income	4 223	2 909	1 315	3 655	2 573	1 083	3 388	2 398	990	3 338	3 777	-439
<b>CURRENT TRANSFERS</b>	83	5 061	-4 977	75	5 192	-5 117	233	5 372	-5 139	244	6 964	-6 720
<b>CURRENT ACCOUNT</b>	6 135	9 335	-3 200	5 545	9 221	-3 676	7 846	10 347	-2 501	8 979	13 537	-4 558
<b>CURRENT + CAPITAL ACCOUNT</b>	:	:	:	:	:	:	:	:	:	:	:	:

**4.54.**
**Reporter: EU-15**
**Partner: OECD Countries**

(Mio ECU)

	1993			1994			1995			1996		
	Credit	Debit	Net	Credit	Debit	Net	Credit	Debit	Net	Credit	Debit	Net
<b>GOODS</b>	989 028	943 319	45 710	1 107 617	1 048 613	59 004	1 204 135	1 134 554	69 581	1 296 687	1 198 570	98 117
<b>SERVICES</b>	315 835	303 972	11 863	333 164	320 173	12 991	323 918	326 779	-2 861	352 229	354 867	-2 638
<b>Transportation</b>	73 510	70 601	2 909	77 893	75 632	2 261	80 316	79 729	587	84 641	85 512	-870
Sea transport	31 789	32 620	-831	34 130	35 919	-1 789	34 183	36 666	-2 483	35 329	39 514	-4 184
Air transport	23 863	20 958	2 905	25 296	22 622	2 674	27 766	25 030	2 737	30 788	27 221	3 567
Other transportation	17 818	17 019	799	18 466	17 089	1 377	18 364	18 032	331	18 525	18 776	-251
<b>Travel</b>	105 978	94 167	11 811	109 130	99 027	10 103	112 228	104 282	7 946	117 754	109 037	8 717
<b>Other services</b>	129 369	135 192	-5 824	138 736	141 689	-2 953	127 455	140 468	-13 014	147 226	154 466	-7 239
Communications services	3 243	3 511	-268	3 507	3 690	-183	4 579	4 899	-320	5 373	5 572	-198
Construction services	7 803	7 165	638	7 938	7 195	744	9 878	9 037	842	11 534	9 663	1 871
Insurance services	9 320	9 178	142	10 804	10 294	511	7 910	6 779	1 131	8 950	7 815	1 135
Financial services	17 756	14 614	3 142	20 661	17 266	3 396	14 887	9 872	5 015	16 068	10 581	5 487
Computer and information services	4 006	5 342	-1 336	5 114	5 813	-699	5 578	6 888	-1 310	6 854	7 954	-1 100
Royalties and licence fees	8 913	14 810	-5 897	10 335	15 906	-5 571	10 454	17 067	-6 612	10 924	19 002	-8 078
Other business services	63 937	65 113	-1 176	66 119	65 602	517	63 398	69 871	-6 473	77 162	76 362	799
Personal, cultural and recreational	4 437	6 775	-2 338	4 611	7 058	-2 447	4 081	7 181	-3 100	3 844	8 413	-4 570
Government services, n i e	10 017	8 633	1 385	9 645	8 866	780	6 690	8 874	-2 184	6 520	9 106	-2 586
<b>Services not allocated</b>	6 977	4 012	2 966	7 404	3 825	3 579	3 921	2 300	1 621	2 607	5 853	-3 246
<b>INCOME</b>	316 336	358 735	-42 398	323 662	365 413	-41 751	313 312	348 220	-34 909	324 114	364 958	-40 844
Compensation of employees	12 582	10 435	2 148	12 292	10 179	2 113	10 721	11 709	-988	11 183	13 937	-2 754
Investment income	303 760	348 243	-44 483	311 370	355 234	-43 865	302 591	336 511	-33 920	312 931	351 019	-38 088
<b>CURRENT TRANSFERS</b>	122 924	114 743	8 180	124 935	117 892	7 043	122 802	109 155	13 647	131 292	112 825	18 467
<b>CURRENT ACCOUNT</b>	1 744 751	1 719 796	24 954	1 889 377	1 852 091	37 286	1 964 166	1 918 705	45 460	2 104 323	2 031 222	73 101
<b>CURRENT + CAPITAL ACCOUNT</b>	:	:	:	:	:	:	:	:	:	:	:	:

## 4.55.

Reporter: EU-15

Partner: Countries from Central and Eastern Europe

(Mio ECU)

	1993			1994			1995			1996		
	Credit	Debit	Net	Credit	Debit	Net	Credit	Debit	Net	Credit	Debit	Net
<b>GOODS</b>	39 129	29 637	9 492	47 299	36 796	10 503	57 845	44 960	12 885	68 009	46 782	21 226
<b>SERVICES</b>	6 920	6 532	388	7 653	7 482	171	7 949	8 550	- 601	10 763	10 123	640
<b>Transportation</b>	1 615	1 930	- 315	1 551	2 180	- 629	1 772	2 775	-1 003	1 902	2 811	- 909
Sea transport	499	573	- 75	470	684	- 214	481	759	- 278	609	891	- 281
Air transport	583	603	- 20	575	533	42	589	582	7	741	634	107
Other transportation	533	754	- 221	506	961	- 455	701	1 433	- 732	552	1 288	- 736
<b>Travel</b>	1 322	2 109	- 787	1 390	2 514	-1 123	1 571	2 725	-1 154	3 160	3 726	- 566
<b>Other services</b>	3 890	2 442	1 448	4 612	2 726	1 886	4 544	3 018	1 526	5 663	3 558	2 105
Communications services	58	110	- 53	76	142	- 66	164	277	- 113	144	284	- 140
Construction services	340	531	- 191	480	611	- 131	510	656	- 146	724	634	90
Insurance services	125	80	45	158	68	90	96	45	50	124	- 118	243
Financial services	126	70	56	124	65	59	106	75	31	140	120	19
Computer and information services	130	71	58	160	88	71	188	100	88	256	128	128
Royalties and licence fees	84	60	24	160	67	92	209	82	127	213	118	95
Other business services	2 892	1 228	1 664	3 271	1 362	1 909	3 130	1 501	1 629	3 930	1 918	2 012
Personal, cultural and recreational	56	81	- 26	74	98	- 24	65	165	- 100	68	318	- 250
Government services, n i e	81	210	- 129	109	224	- 115	76	118	- 42	62	155	- 92
<b>Services not allocated</b>	94	51	43	99	62	37	63	31	31	38	27	10
<b>INCOME</b>	2 777	3 128	- 350	3 018	2 991	28	2 898	3 551	- 653	4 124	4 397	- 273
Compensation of employees	81	1 517	-1 436	79	1 442	-1 362	93	1 821	-1 728	92	2 002	-1 910
Investment Income	2 697	1 611	1 086	2 938	1 550	1 388	2 805	1 730	1 074	4 033	2 395	1 638
<b>CURRENT TRANSFERS</b>	850	2 970	-2 119	869	3 258	-2 389	1 037	2 941	-1 904	1 170	3 029	-1 858
<b>CURRENT ACCOUNT</b>	49 718	42 277	7 441	58 839	50 527	8 312	69 730	60 000	9 730	84 066	64 331	19 736
<b>CURRENT + CAPITAL ACCOUNT</b>	:	:	:	:	:	:	:	:	:	:	:	:

## 4.56.

Reporter: EU-15

Partner: North American Free Trade Association

(Mio ECU)

	1993			1994			1995			1996		
	Credit	Debit	Net	Credit	Debit	Net	Credit	Debit	Net	Credit	Debit	Net
<b>GOODS</b>	107 453	103 936	3 516	121 314	112 552	8 762	122 113	123 101	- 988	133 871	131 678	2 193
<b>SERVICES</b>	67 162	61 207	5 955	69 965	63 578	6 387	65 772	63 125	2 647	68 669	67 264	1 404
<b>Transportation</b>	16 920	12 203	4 718	17 399	13 038	4 361	16 587	13 243	3 344	16 277	15 957	320
Sea transport	8 329	5 499	2 830	8 657	5 982	2 674	8 287	5 896	2 391	7 198	7 737	- 538
Air transport	6 824	5 596	1 228	6 966	6 090	877	6 850	6 476	374	7 532	7 093	439
Other transportation	1 769	1 107	662	1 776	966	811	1 449	870	579	1 546	1 129	418
<b>Travel</b>	15 262	15 897	- 635	15 387	16 677	-1 290	15 955	17 650	-1 694	14 994	16 500	-1 507
<b>Other services</b>	33 524	32 296	1 228	36 062	33 289	2 773	32 365	31 955	410	36 522	33 650	2 872
Communications services	1 146	827	319	1 101	911	190	1 031	1 036	- 5	1 269	1 140	130
Construction services	1 265	879	386	1 397	810	587	2 180	1 299	881	2 360	1 332	1 028
Insurance services	3 349	2 129	1 220	3 527	1 602	1 925	2 529	247	2 282	3 429	557	2 873
Financial services	4 262	3 178	1 084	5 735	4 260	1 475	3 814	1 843	1 971	3 824	1 876	1 948
Computer and information services	859	1 691	- 832	1 331	2 005	- 674	1 592	2 307	- 715	1 997	2 414	- 417
Royalties and licence fees	2 935	7 576	-4 641	3 380	7 550	-4 170	3 525	8 030	-4 506	3 619	8 380	-4 761
Other business services	13 215	11 987	1 228	13 063	11 901	1 162	12 372	12 103	269	14 766	13 226	1 539
Personal, cultural and recreational	1 013	2 249	-1 236	1 104	2 395	-1 291	1 088	2 756	-1 668	1 380	2 581	-1 200
Government services, n i e	5 487	1 780	3 707	5 424	1 856	3 568	4 233	2 334	1 899	3 878	2 145	1 734
<b>Services not allocated</b>	1 455	811	644	1 117	573	544	865	276	589	875	1 157	- 281
<b>INCOME</b>	61 223	53 385	7 837	64 993	57 501	7 492	63 856	53 340	10 516	67 922	58 204	9 718
Compensation of employees	2 137	1 234	903	1 701	903	798	2 017	977	1 040	2 164	1 241	922
Investment Income	59 085	52 151	6 934	63 291	56 598	6 693	61 841	52 363	9 478	65 758	56 962	8 796
<b>CURRENT TRANSFERS</b>	3 848	5 912	-2 065	3 904	6 056	-2 153	4 474	7 449	-2 975	5 320	7 908	-2 588
<b>CURRENT ACCOUNT</b>	239 705	224 457	15 248	260 175	239 688	20 487	256 215	247 014	9 201	275 782	265 054	10 728
<b>CURRENT + CAPITAL ACCOUNT</b>	:	:	:	:	:	:	:	:	:	:	:	:

**4.57.**
**Reporter: EU-15**
**Partner: African, Caribbean and Pacific Countries**

(Mio ECU)

	1993			1994			1995			1996		
	Credit	Debit	Net	Credit	Debit	Net	Credit	Debit	Net	Credit	Debit	Net
<b>GOODS</b>	16 138	15 480	658	14 876	17 767	-2 892	16 914	18 371	-1 457	18 048	19 828	-1 781
<b>SERVICES</b>	5 078	5 481	- 403	3 879	5 784	-1 905	6 915	6 213	702	7 211	7 065	146
<b>Transportation</b>	1 781	1 958	- 177	1 654	2 002	- 348	1 741	2 278	- 538	1 818	2 151	- 332
Sea transport	715	933	- 218	695	1 064	- 369	673	1 342	- 669	679	1 103	- 423
Air transport	873	788	85	803	690	113	931	700	231	996	736	260
Other transportation	194	237	- 43	157	247	- 90	136	235	- 99	142	311	- 169
<b>Travel</b>	951	1 438	- 487	964	1 793	- 828	932	1 774	- 843	1 174	2 327	-1 153
<b>Other services</b>	2 188	2 002	186	1 162	1 925	- 763	4 122	2 124	1 998	4 168	2 566	1 602
Communications services	102	211	- 109	67	235	- 168	71	235	- 163	50	187	- 137
Construction services	1 484	244	1 241	1 222	221	1 001	1 827	431	1 396	1 471	641	830
Insurance services	116	54	62	101	75	26	23	2	21	112	55	57
Financial services	153	38	115	120	49	71	122	38	84	108	39	69
Computer and information services	29	24	4	30	16	13	19	16	3	20	29	- 9
Royalties and licence fees	93	60	33	101	49	52	78	46	31	88	80	8
Other business services	- 266	712	- 979	- 917	664	-1 581	1 673	759	914	1 885	810	1 074
Personal, cultural and recreational	94	60	34	99	61	38	53	40	13	137	56	82
Government services, n i e	388	599	- 211	341	553	- 212	255	556	- 301	297	668	- 372
<b>Services not allocated</b>	157	86	71	100	66	35	121	38	83	51	21	30
<b>INCOME</b>	5 085	3 544	1 541	4 603	3 350	1 253	4 374	3 393	982	4 652	3 566	1 086
Compensation of employees	454	194	260	387	110	277	366	180	186	370	121	249
Investment income	4 631	3 355	1 276	4 215	3 239	976	4 007	3 213	794	4 283	3 444	838
<b>CURRENT TRANSFERS</b>	392	4 706	- 4 314	351	4 322	- 3 971	272	5 129	- 4 857	316	4 823	- 4 507
<b>CURRENT ACCOUNT</b>	26 698	29 268	- 2 570	23 709	31 224	- 7 515	28 475	33 105	- 4 630	30 227	35 282	- 5 055
<b>CURRENT + CAPITAL ACCOUNT</b>	:	:	:	:	:	:	:	:	:	:	:	:

**4.58.**
**Reporter: EU-15**
**Partner: Organisation of Petroleum Exporting Countries**

(Mio ECU)

	1993			1994			1995			1996		
	Credit	Debit	Net	Credit	Debit	Net	Credit	Debit	Net	Credit	Debit	Net
<b>GOODS</b>	42 205	39 471	2 734	38 366	37 769	597	38 757	38 293	464	41 330	43 709	- 2 378
<b>SERVICES</b>	7 742	7 227	515	7 655	6 913	743	10 269	7 080	3 189	11 036	7 693	3 343
<b>Transportation</b>	2 331	2 654	- 323	2 241	2 533	- 292	2 164	2 613	- 449	2 335	2 310	24
Sea transport	831	1 597	- 766	813	1 553	- 740	905	1 607	- 701	972	1 170	- 198
Air transport	1 216	836	381	1 109	814	295	1 017	825	191	1 113	885	227
Other transportation	284	222	62	321	166	154	243	181	62	249	254	- 5
<b>Travel</b>	1 701	901	800	1 648	933	715	1 894	1 009	885	2 268	1 368	900
<b>Other services</b>	3 496	3 522	- 25	3 581	3 359	222	6 052	3 415	2 637	6 367	3 993	2 375
Communications services	69	85	- 16	118	79	39	107	111	- 4	91	107	- 16
Construction services	2 558	1 064	1 494	2 410	1 017	1 394	2 699	1 214	1 485	2 483	1 397	1 086
Insurance services	91	70	22	107	48	59	78	34	45	177	50	127
Financial services	173	98	75	174	110	64	198	98	99	196	132	64
Computer and information services	94	32	63	72	59	12	146	34	112	110	44	66
Royalties and licence fees	96	48	48	112	61	51	99	71	29	126	115	11
Other business services	84	1 944	- 1 859	264	1 801	- 1 537	2 467	1 631	836	2 957	1 911	1 046
Personal, cultural and recreational	153	37	116	156	39	117	116	40	76	91	55	37
Government services, n i e	184	147	37	169	145	25	140	183	- 43	136	182	- 46
<b>Services not allocated</b>	216	152	64	184	88	97	160	43	117	66	23	44
<b>INCOME</b>	4 741	5 821	- 1 080	4 079	5 385	- 1 305	4 787	5 609	- 822	4 905	6 189	- 1 284
Compensation of employees	164	77	87	136	68	68	158	140	18	168	135	33
Investment income	4 577	5 743	- 1 166	3 944	5 316	- 1 372	4 629	5 469	- 840	4 737	6 054	- 1 317
<b>CURRENT TRANSFERS</b>	458	1 312	- 854	476	1 214	- 738	424	1 219	- 795	534	1 005	- 472
<b>CURRENT ACCOUNT</b>	55 230	53 952	1 278	50 576	51 280	- 705	54 239	52 203	2 036	57 805	58 596	- 791
<b>CURRENT + CAPITAL ACCOUNT</b>	:	:	:	:	:	:	:	:	:	:	:	:

## 4.59.

Reporter: EU-15

Partner: Mediterranean Basin Countries

(Mio ECU)

	1993			1994			1995			1996		
	Credit	Debit	Net	Credit	Debit	Net	Credit	Debit	Net	Credit	Debit	Net
<b>GOODS</b>	55 835	39 738	16 097	58 028	42 110	15 917	64 470	45 451	19 019	71 561	49 070	22 492
<b>SERVICES</b>	10 205	13 915	-3 710	10 713	14 633	-3 920	11 293	15 258	-3 965	14 009	17 189	-3 180
<b>Transportation</b>	3 348	4 523	-1 175	3 148	4 862	-1 715	3 283	5 122	-1 840	3 630	5 001	-1 371
Sea transport	1 258	2 100	- 842	1 183	2 311	-1 128	1 314	2 315	-1 000	1 555	2 249	- 693
Air transport	1 605	1 969	- 364	1 550	2 089	- 539	1 455	2 016	- 560	1 640	2 101	- 461
Other transportation	488	455	34	414	465	- 50	512	793	- 281	427	653	- 226
<b>Travel</b>	2 154	5 540	-3 385	2 107	5 814	-3 706	2 637	6 236	-3 599	4 309	8 002	-3 693
<b>Other services</b>	4 323	3 673	649	5 098	3 766	1 333	5 149	3 798	1 352	5 970	4 060	1 910
Communications services	129	398	- 269	155	439	- 284	267	425	- 158	275	402	- 127
Construction services	857	400	456	811	446	365	940	560	380	1 056	561	495
Insurance services	190	154	36	296	80	216	194	59	135	315	126	190
Financial services	245	156	90	217	157	61	251	173	78	273	207	66
Computer and information services	52	51	1	67	53	14	76	67	9	135	101	34
Royalties and licence fees	122	76	45	148	101	46	228	121	107	210	148	62
Other business services	2 222	1 607	615	2 925	1 659	1 267	2 788	1 681	1 108	3 281	1 922	1 358
Personal, cultural and recreational	182	495	- 312	230	472	- 242	163	374	- 211	181	255	- 74
Government services, n i e	328	336	- 8	249	355	- 107	242	339	- 97	244	338	- 94
<b>Services not allocated</b>	380	180	200	361	191	170	225	102	123	101	126	- 25
<b>INCOME</b>	6 382	6 652	- 270	4 747	6 559	- 1 812	6 167	4 289	1 878	7 377	4 874	2 503
Compensation of employees	251	206	45	216	162	54	246	192	54	254	200	54
Investment Income	6 129	6 447	- 317	4 532	6 396	- 1 865	5 921	4 098	1 823	7 122	4 673	2 449
<b>CURRENT TRANSFERS</b>	632	8 629	- 7 997	557	8 187	- 7 630	823	9 019	- 8 196	929	8 753	- 7 824
<b>CURRENT ACCOUNT</b>	73 159	68 992	4 167	74 045	71 490	2 556	82 753	74 018	8 735	93 876	79 885	13 990
<b>CURRENT + CAPITAL ACCOUNT</b>	:	:	:	:	:	:	:	:	:	:	:	:

## 4.60.

Reporter: EU-15

Partner: Maghreb Countries

(Mio ECU)

	1993			1994			1995			1996		
	Credit	Debit	Net	Credit	Debit	Net	Credit	Debit	Net	Credit	Debit	Net
<b>GOODS</b>	13 168	13 466	- 298	14 437	13 171	1 266	14 935	13 931	1 004	14 415	15 130	- 715
<b>SERVICES</b>	2 973	4 647	- 1 674	3 268	4 845	- 1 577	3 313	4 572	- 1 259	3 419	4 929	- 1 510
<b>Transportation</b>	1 152	1 517	- 365	951	1 551	- 599	786	1 550	- 764	820	1 467	- 647
Sea transport	441	577	- 135	348	602	- 254	326	643	- 317	336	522	- 186
Air transport	525	830	- 306	484	833	- 349	357	735	- 378	376	761	- 385
Other transportation	187	110	77	118	115	2	102	173	- 70	105	183	- 78
<b>Travel</b>	569	2 298	- 1 729	648	2 496	- 1 848	1 045	2 230	- 1 185	1 207	2 596	- 1 389
<b>Other services</b>	1 087	735	352	1 503	739	765	1 367	745	622	1 357	839	518
Communications services	17	86	- 69	45	100	- 55	40	69	- 29	47	79	- 32
Construction services	365	95	270	337	75	262	412	128	284	329	127	202
Insurance services	80	33	48	87	28	59	60	6	54	146	40	106
Financial services	51	31	20	54	29	24	62	31	30	52	37	15
Computer and information services	12	7	5	15	6	8	12	12	0	20	14	6
Royalties and licence fees	22	19	3	34	23	11	59	28	31	50	45	5
Other business services	360	324	36	766	315	451	571	323	248	563	360	203
Personal, cultural and recreational	66	59	7	52	70	- 18	44	39	5	57	43	14
Government services, n i e	119	82	37	112	90	22	106	107	- 1	92	93	- 1
<b>Services not allocated</b>	168	97	70	166	61	105	115	49	66	35	27	8
<b>INCOME</b>	2 473	882	1 591	1 533	1 268	265	1 898	1 122	776	2 119	1 284	836
Compensation of employees	120	35	85	101	29	72	93	46	48	96	50	46
Investment Income	2 352	847	1 505	1 432	1 241	192	1 805	1 076	728	2 024	1 234	789
<b>CURRENT TRANSFERS</b>	127	1 891	- 1 765	157	1 832	- 1 675	288	2 538	- 2 250	317	2 386	- 2 069
<b>CURRENT ACCOUNT</b>	18 801	20 908	- 2 107	19 396	21 116	- 1 720	20 435	22 163	- 1 728	20 270	23 729	- 3 459
<b>CURRENT + CAPITAL ACCOUNT</b>	:	:	:	:	:	:	:	:	:	:	:	:

## 4.61.

Reporter: EU-15

Partner: Mashrek Countries

(Mio ECU)

	1993			1994			1995			1996		
	Credit	Debit	Net	Credit	Debit	Net	Credit	Debit	Net	Credit	Debit	Net
<b>GOODS</b>	8 948	4 221	4 727	9 785	4 628	5 157	9 748	4 105	5 643	10 886	4 478	6 407
<b>SERVICES</b>	1 709	1 923	- 214	1 799	1 909	- 110	2 037	1 945	91	2 297	2 389	- 91
<b>Transportation</b>	491	704	- 213	487	755	- 268	539	702	- 163	633	715	- 82
Sea transport	177	401	- 224	182	434	- 252	211	376	- 165	249	361	- 112
Air transport	272	261	11	268	283	- 14	287	296	- 9	333	303	30
Other transportation	43	42	0	37	36	2	39	29	9	51	51	- 1
<b>Travel</b>	285	563	- 278	277	478	- 201	393	622	- 230	451	982	- 531
<b>Other services</b>	860	635	225	974	656	318	1 065	607	458	1 193	672	521
Communications services	8	86	- 78	26	69	- 44	41	64	- 23	39	69	- 29
Construction services	210	71	139	164	106	58	224	112	112	270	116	154
Insurance services	22	18	4	30	15	16	22	8	14	24	14	10
Financial services	52	34	18	50	34	15	43	30	13	49	40	9
Computer and information services	8	12	- 4	9	12	- 3	14	13	2	20	18	2
Royalties and licence fees	13	9	4	20	8	12	38	9	29	33	16	17
Other business services	495	301	194	617	324	293	614	297	316	680	320	361
Personal, cultural and recreational	21	35	- 14	25	18	7	26	15	11	30	18	12
Government services, n i e	31	68	- 37	32	68	- 35	43	61	- 18	47	62	- 15
<b>Services not allocated</b>	72	18	53	61	20	41	42	14	28	19	19	1
<b>INCOME</b>	1 582	635	947	1 399	674	725	1 310	735	575	1 482	872	610
Compensation of employees	49	15	35	41	14	27	48	19	29	60	24	35
Investment Income	1 533	620	913	1 358	661	698	1 262	717	546	1 422	848	574
<b>CURRENT TRANSFERS</b>	69	405	- 336	64	424	- 360	115	460	- 345	155	521	- 365
<b>CURRENT ACCOUNT</b>	12 298	7 193	5 105	13 047	7 637	5 410	13 210	7 244	5 966	14 820	8 260	6 560
<b>CURRENT + CAPITAL ACCOUNT</b>	:	:	:	:	:	:	:	:	:	:	:	:

## 4.62.

Reporter: EU-15

Partner: Core Newly Industrialising Countries

(Mio ECU)

	1993			1994			1995			1996		
	Credit	Debit	Net	Credit	Debit	Net	Credit	Debit	Net	Credit	Debit	Net
<b>GOODS</b>	36 965	35 905	1 060	43 535	38 819	4 716	48 461	42 844	5 617	54 592	44 084	10 508
<b>SERVICES</b>	7 752	7 808	- 56	9 808	9 577	231	8 561	9 050	- 489	10 446	10 047	399
<b>Transportation</b>	2 982	3 678	- 696	3 284	3 880	- 596	3 064	3 652	- 589	3 539	4 197	- 658
Sea transport	1 473	2 033	- 560	1 657	2 158	- 500	1 613	2 038	- 425	1 898	2 466	- 568
Air transport	1 301	1 357	- 56	1 396	1 459	- 64	1 266	1 397	- 131	1 442	1 431	10
Other transportation	208	288	- 79	232	263	- 31	183	217	- 34	198	299	- 102
<b>Travel</b>	900	1 020	- 120	1 003	1 278	- 276	1 083	1 145	- 62	1 640	1 501	139
<b>Other services</b>	3 636	3 025	611	5 296	4 327	969	4 292	4 202	90	5 205	4 232	973
Communications services	114	131	- 17	112	133	- 21	122	138	- 15	139	160	- 21
Construction services	503	266	237	820	487	334	735	711	24	610	499	110
Insurance services	76	68	7	122	77	45	103	63	40	163	99	65
Financial services	388	243	146	1 127	902	225	465	287	178	542	319	223
Computer and information services	53	60	- 8	76	70	6	102	92	10	163	97	65
Royalties and licence fees	219	61	157	218	77	142	247	88	159	369	112	258
Other business services	1 911	1 967	- 56	2 451	2 347	104	2 108	2 709	- 600	2 868	2 826	42
Personal, cultural and recreational	210	51	159	229	60	168	203	52	151	216	60	156
Government services, n i e	163	172	- 9	141	175	- 34	207	62	145	135	61	74
<b>Services not allocated</b>	234	86	149	223	92	131	122	51	72	63	117	- 54
<b>INCOME</b>	12 155	8 386	3 769	12 304	7 937	4 367	13 696	8 769	4 926	16 062	8 543	7 519
Compensation of employees	71	43	29	77	47	30	200	149	51	236	160	76
Investment Income	12 083	8 343	3 740	12 227	7 890	4 337	13 496	8 619	4 877	15 827	8 384	7 443
<b>CURRENT TRANSFERS</b>	458	435	23	304	373	- 69	459	523	- 64	489	645	- 156
<b>CURRENT ACCOUNT</b>	57 396	52 569	4 827	65 950	56 704	9 245	71 177	61 186	9 991	81 589	63 319	18 270
<b>CURRENT + CAPITAL ACCOUNT</b>	:	:	:	:	:	:	:	:	:	:	:	:



## 4.63.

Reporter: EU-15

Partner: Asian NICs of the second wave of industrialisation

(Mio ECU)

	1993			1994			1995			1996		
	Credit	Debit	Net	Credit	Debit	Net	Credit	Debit	Net	Credit	Debit	Net
<b>GOODS</b>	10 603	13 283	-2 679	14 020	14 519	- 499	17 627	15 962	1 665	17 343	18 631	-1 288
<b>SERVICES</b>	2 326	2 882	- 556	3 115	3 562	- 447	3 470	3 293	177	3 883	3 548	334
<b>Transportation</b>	961	1 247	- 286	988	1 328	- 341	1 177	1 165	13	1 114	1 117	- 3
Sea transport	245	408	- 164	253	442	- 190	364	385	- 21	421	315	106
Air transport	639	785	- 146	669	843	- 173	690	737	- 46	625	753	- 128
Other transportation	78	54	24	66	43	24	122	44	78	67	48	19
<b>Travel</b>	267	822	- 554	329	964	- 635	433	1 022	- 589	611	1 237	- 626
<b>Other services</b>	1 047	787	260	1 736	1 240	497	1 799	1 089	710	2 141	1 195	946
Communications services	30	53	- 23	88	121	- 33	53	73	- 20	56	65	- 10
Construction services	323	137	186	675	491	184	476	334	142	381	218	163
Insurance services	23	17	6	68	17	51	31	19	12	45	28	17
Financial services	67	25	43	79	39	40	59	39	20	68	49	20
Computer and information services	16	18	- 1	16	16	1	24	20	4	45	28	17
Royalties and licence fees	51	17	33	86	21	66	107	27	80	111	43	68
Other business services	421	416	5	613	445	168	842	519	323	1 233	683	550
Personal, cultural and recreational	39	29	11	50	26	25	183	18	164	176	32	144
Government services, n i e	77	75	2	63	66	- 3	26	40	- 14	29	50	- 21
<b>Services not allocated</b>	50	25	25	62	30	32	60	18	42	17	0	17
<b>INCOME</b>	1 413	899	514	1 783	586	1 198	1 849	882	967	2 295	1 152	1 143
Compensation of employees	23	23	0	24	21	2	36	29	7	41	34	7
Investment Income	1 390	876	514	1 761	565	1 196	1 813	853	960	2 254	1 118	1 136
<b>CURRENT TRANSFERS</b>	102	534	- 432	124	658	- 534	149	489	- 340	178	582	- 404
<b>CURRENT ACCOUNT</b>	14 456	17 614	-3 158	19 044	19 326	- 282	23 095	20 626	2 469	23 699	23 913	- 214
<b>CURRENT + CAPITAL ACCOUNT</b>	:	:	:	:	:	:	:	:	:	:	:	:

## 4.64.

Reporter: EU-15

Partner: Latin American NICs of the second wave of industrialisation

(Mio ECU)

	1993			1994			1995			1996		
	Credit	Debit	Net	Credit	Debit	Net	Credit	Debit	Net	Credit	Debit	Net
<b>GOODS</b>	18 978	16 118	2 860	22 605	18 074	4 531	23 047	18 931	4 116	25 053	18 563	6 491
<b>SERVICES</b>	4 016	3 001	1 015	4 502	3 628	874	4 398	3 597	801	5 601	4 219	1 382
<b>Transportation</b>	1 500	1 206	294	1 660	1 469	191	1 702	1 437	265	1 989	1 273	716
Sea transport	657	615	42	736	833	- 96	894	827	67	1 063	583	480
Air transport	670	483	187	757	543	214	687	532	156	754	591	163
Other transportation	174	109	66	167	94	73	120	78	42	171	98	73
<b>Travel</b>	655	614	42	778	687	91	748	764	- 15	1 294	1 334	- 40
<b>Other services</b>	1 734	1 131	603	1 901	1 343	558	2 013	1 342	671	2 500	1 577	923
Communications services	52	80	- 28	46	108	- 61	88	111	- 22	78	103	- 25
Construction services	202	103	99	205	80	125	193	138	55	235	127	109
Insurance services	152	24	127	269	47	222	124	35	89	129	36	92
Financial services	209	66	143	170	69	101	246	57	189	332	59	273
Computer and information services	15	25	- 9	19	23	- 4	44	32	12	64	39	25
Royalties and licence fees	163	33	130	214	41	173	182	54	128	292	106	186
Other business services	812	589	223	815	769	46	1 017	736	281	1 261	818	443
Personal, cultural and recreational	51	39	11	59	42	17	66	51	15	50	133	- 83
Government services, n i e	88	174	- 85	103	168	- 64	53	131	- 78	59	154	- 96
<b>Services not allocated</b>	126	51	75	162	128	33	- 64	53	- 118	- 182	36	- 218
<b>INCOME</b>	5 835	1 323	4 512	6 439	1 277	5 162	8 104	3 030	5 074	7 694	3 202	4 492
Compensation of employees	78	36	42	76	30	46	146	71	75	151	88	63
Investment Income	5 754	1 287	4 466	6 363	1 246	5 117	7 957	2 959	4 999	7 542	3 114	4 428
<b>CURRENT TRANSFERS</b>	358	1 050	- 692	372	997	- 625	444	951	- 506	442	976	- 533
<b>CURRENT ACCOUNT</b>	29 258	21 543	7 715	33 918	23 977	9 941	35 993	26 509	9 484	38 791	26 959	11 831
<b>CURRENT + CAPITAL ACCOUNT</b>	:	:	:	:	:	:	:	:	:	:	:	:

**4.65.**
**Reporter: EU-15**
**Partner: Countries of the Association of South-East Asian Nations**

(Mio ECU)

	1993			1994			1995			1996		
	Credit	Debit	Net	Credit	Debit	Net	Credit	Debit	Net	Credit	Debit	Net
<b>GOODS</b>	24 753	25 935	-1 182	29 634	29 147	487	35 306	31 096	4 211	37 702	36 348	1 354
<b>SERVICES</b>	5 246	6 015	- 768	6 921	7 702	- 782	7 448	7 384	64	8 349	7 949	401
<b>Transportation</b>	2 026	2 306	- 281	2 225	2 480	- 255	2 394	2 629	- 235	2 652	2 677	- 25
Sea transport	721	1 007	- 286	795	1 080	- 285	904	1 184	- 280	1 053	1 004	49
Air transport	1 134	1 163	- 29	1 194	1 281	- 87	1 250	1 324	- 73	1 391	1 527	- 136
Other transportation	172	137	35	236	116	120	239	121	119	198	147	51
<b>Travel</b>	552	1 515	- 962	702	1 797	- 1 095	809	1 805	- 996	1 068	2 259	- 1 191
<b>Other services</b>	2 535	2 134	400	3 841	3 357	484	4 137	2 922	1 215	4 591	2 956	1 635
Communications services	55	106	- 51	93	136	- 43	105	152	- 48	109	167	- 58
Construction services	671	433	238	1 010	852	158	926	777	150	774	568	205
Insurance services	68	51	18	114	55	59	118	37	81	161	54	107
Financial services	206	121	85	882	757	125	276	113	163	263	145	118
Computer and information services	59	36	23	70	44	26	115	63	51	129	71	58
Royalties and licence fees	144	37	107	191	49	143	204	60	144	231	83	147
Other business services	1 028	1 190	- 162	1 167	1 306	- 139	2 019	1 585	433	2 605	1 720	885
Personal, cultural and recreational	208	47	161	225	55	170	323	40	283	266	47	219
Government services, n i e	93	116	- 23	90	102	- 11	52	94	- 42	53	101	- 48
<b>Services not allocated</b>	133	59	74	152	70	82	108	28	80	39	57	- 18
<b>INCOME</b>	7 357	4 613	2 743	7 270	4 388	2 882	7 878	7 894	- 16	8 313	5 136	3 176
Compensation of employees	62	45	17	62	47	15	129	157	- 28	131	113	18
Investment Income	7 295	4 569	2 726	7 208	4 342	2 866	7 394	7 737	- 343	8 181	5 023	3 158
<b>CURRENT TRANSFERS</b>	211	866	- 654	243	886	- 643	299	920	- 621	367	1 053	- 686
<b>CURRENT ACCOUNT</b>	37 596	37 465	131	44 067	42 123	1 944	50 932	47 294	3 638	54 731	50 486	4 245
<b>CURRENT + CAPITAL ACCOUNT</b>	:	:	:	:	:	:	:	:	:	:	:	:

**4.66.**
**Reporter: EU-15**
**Partner: Community of Independant States**

(Mio ECU)

	1993			1994			1995			1996		
	Credit	Debit	Net	Credit	Debit	Net	Credit	Debit	Net	Credit	Debit	Net
<b>GOODS</b>	17 224	19 066	- 1 842	18 542	22 699	- 4 158	20 545	25 085	- 4 539	23 852	26 334	- 2 481
<b>SERVICES</b>	2 524	3 545	- 1 022	2 153	4 564	- 2 411	3 740	4 740	- 1 000	4 491	5 404	- 913
<b>Transportation</b>	806	1 879	- 1 073	770	2 302	- 1 531	630	2 359	- 1 729	785	2 173	- 1 388
Sea transport	364	1 030	- 666	325	1 164	- 839	253	1 095	- 842	317	824	- 506
Air transport	291	424	- 133	309	439	- 130	251	428	- 177	325	455	- 130
Other transportation	150	427	- 277	134	697	- 563	127	836	- 709	142	895	- 753
<b>Travel</b>	321	582	- 262	479	709	- 230	616	796	- 179	1 337	1 009	329
<b>Other services</b>	1 356	1 049	307	878	1 521	- 643	2 462	1 565	896	2 354	2 212	143
Communications services	64	65	- 2	68	75	- 7	87	123	- 36	96	141	- 45
Construction services	589	157	432	741	389	352	1 092	442	650	946	330	616
Insurance services	44	38	6	27	31	- 3	188	0	189	136	- 77	213
Financial services	41	20	21	72	35	37	64	33	31	80	187	- 107
Computer and information services	44	23	21	65	28	36	89	45	44	92	55	37
Royalties and licence fees	51	34	18	45	46	- 1	26	50	- 23	37	76	- 39
Other business services	189	626	- 436	- 253	802	- 1 055	858	769	89	899	1 068	- 169
Personal, cultural and recreational	16	30	- 14	22	39	- 17	23	35	- 12	26	348	- 322
Government services, n i e	316	57	258	92	73	19	35	71	- 36	42	84	- 42
<b>Services not allocated</b>	41	33	8	25	32	- 7	31	19	12	14	11	3
<b>INCOME</b>	2 642	876	1 767	2 601	891	1 710	2 211	966	1 245	2 611	1 320	1 292
Compensation of employees	27	17	9	29	23	6	31	34	- 3	34	46	- 12
Investment Income	2 616	859	1 756	2 572	866	1 706	2 180	932	1 247	2 578	1 274	1 304
<b>CURRENT TRANSFERS</b>	209	2 475	- 2 266	154	2 289	- 2 135	148	1 503	- 1 356	187	1 207	- 1 021
<b>CURRENT ACCOUNT</b>	22 618	25 985	- 3 367	23 448	30 442	- 6 994	26 643	32 294	- 5 651	31 141	34 265	- 3 125
<b>CURRENT + CAPITAL ACCOUNT</b>	:	:	:	:	:	:	:	:	:	:	:	:

## 4.67.

Reporter: EU-15

Partner: Countries of the South Cone common market

(Mio ECU)

	1993			1994			1995			1996		
	Credit	Debit	Net	Credit	Debit	Net	Credit	Debit	Net	Credit	Debit	Net
<b>GOODS</b>	11 166	12 278	-1 112	14 018	13 784	233	17 223	13 844	3 379	18 352	13 570	4 782
<b>SERVICES</b>	2 232	1 984	248	2 541	2 423	118	3 168	2 613	555	4 170	3 022	1 148
<b>Transportation</b>	923	888	35	1 028	1 059	-32	1 239	1 049	190	1 441	890	551
Sea transport	470	473	-3	516	607	-91	664	592	72	742	377	365
Air transport	373	353	21	425	399	26	490	408	82	563	442	121
Other transportation	80	62	18	88	53	35	84	48	36	136	70	65
<b>Travel</b>	399	326	73	447	354	93	578	490	88	1 049	814	234
<b>Other services</b>	871	743	128	993	908	85	1 423	1 030	392	1 852	1 285	567
Communications services	41	58	-17	27	56	-30	63	86	-23	64	81	-16
Construction services	99	56	44	72	40	32	128	79	49	146	104	42
Insurance services	71	12	59	125	35	90	61	36	26	71	24	48
Financial services	142	46	96	116	51	65	194	50	144	246	51	195
Computer and information services	10	18	-8	14	16	-2	33	24	9	44	31	12
Royalties and licence fees	92	24	68	114	32	82	107	41	66	228	87	142
Other business services	320	376	-56	419	519	-100	744	568	177	970	664	307
Personal, cultural and recreational	37	34	3	38	34	4	46	46	0	34	123	-89
Government services, n i e	62	123	-62	68	124	-56	44	98	-53	49	121	-73
<b>Services not allocated</b>	39	26	13	72	103	-31	-71	45	-116	-172	33	-205
<b>INCOME</b>	4 164	671	3 493	1 373	776	596	6 500	2 399	4 101	6 089	2 447	3 642
Compensation of employees	46	24	22	46	20	26	114	60	54	117	68	49
Investment Income	4 117	648	3 469	1 327	756	571	6 386	2 339	4 047	5 972	2 379	3 593
<b>CURRENT TRANSFERS</b>	232	856	-624	235	754	-518	352	775	-423	372	784	-413
<b>CURRENT ACCOUNT</b>	17 828	15 816	2 012	18 166	17 737	428	27 244	19 632	7 613	28 983	19 823	9 160
<b>CURRENT + CAPITAL ACCOUNT</b>	:	:	:	:	:	:	:	:	:	:	:	:



**LEISTUNGSBILANZPOSTEN DER EUR-11**  
**Detaillierte Aufschlüsselung der Dienstleistungen für 1996**  
**mit vollständiger geographischer Aufgliederung**

**EUR-11 CURRENT ACCOUNT ITEMS**  
**Detailed services breakdown for 1996**  
**with complete geographical breakdown**

**POSTES DU COMPTE DES TRANSACTIONS COURANTES EUR-11**  
**Ventilation détaillée des services pour 1996**  
**avec ventilation géographique complète**

5.1.	Einnahmen/credit/crédit	166
5.2.	Ausgaben/debit/débit	168
5.3.	Saldo/net/solde	170

5.1.  
Reporter: EUR-11  
Year: 1996

(Mio ECU)

	SERVICES						
	TOTAL SERVICES	TRANSPORT	TRAVEL	OTHER SERVICES			
				TOTAL OTHER SERVICES	COMMUNIC. SERVICES	CONSTRUC. SERVICES	INSURANCE SERVICES
	200	205	236	981	245	249	253
	<b>Credit</b>						
<b>WORLD</b>	<b>336 040</b>	<b>78 120</b>	<b>109 382</b>	<b>145 340</b>	<b>4 774</b>	<b>13 806</b>	<b>6 838</b>
INTRA EU-15	:	:	:	:	:	:	:
EXTRA EU-15	:	:	:	:	:	:	:
INTRA EU-12	:	:	:	:	:	:	:
EXTRA EU-12	:	:	:	:	:	:	:
<b>EFTA (4 countries)</b>	<b>26 926</b>	<b>5 259</b>	<b>12 129</b>	<b>9 247</b>	<b>272</b>	<b>477</b>	<b>736</b>
<b>Other European countries</b>	<b>14 952</b>	<b>2 771</b>	<b>4 124</b>	<b>7 983</b>	<b>237</b>	<b>1 442</b>	<b>283</b>
Czech Republic	1 792	288	313	1 185	20	115	29
Hungary	1 629	246	224	1 154	7	194	37
Poland	2 009	358	473	1 167	38	224	19
Russia	2 955	373	914	1 657	44	689	117
Turkey	1 390	462	223	690	44	51	33
<b>Africa</b>	<b>10 228</b>	<b>2 569</b>	<b>1 859</b>	<b>5 705</b>	<b>74</b>	<b>2 057</b>	<b>227</b>
North African countries	3 739	835	1 052	1 806	24	606	128
Morocco	656	241	118	286	8	40	22
Other African countries	6 491	1 734	808	3 901	50	1 452	100
<b>America</b>	<b>54 755</b>	<b>14 709</b>	<b>11 850</b>	<b>27 790</b>	<b>1 021</b>	<b>1 770</b>	<b>1 891</b>
Canada	2 891	909	779	1 184	26	93	89
USA	43 995	11 206	9 694	22 790	912	1 171	1 659
Central American countries	2 928	949	357	1 582	18	160	15
Mexico	758	212	157	384	9	45	22
South American countries	4 943	1 645	1 020	2 235	65	346	129
Argentina	1 112	289	239	567	7	32	28
Brazil	1 868	646	546	666	38	48	16
<b>Asia</b>	<b>29 672</b>	<b>9 319</b>	<b>6 486</b>	<b>13 648</b>	<b>243</b>	<b>3 059</b>	<b>473</b>
Near and Middle East countries	5 576	1 583	830	3 118	54	1 100	101
Other Near and Middle East countries	836	246	146	435	6	153	8
Other Asian countries	24 094	7 737	5 656	10 528	189	1 959	372
China	1 445	314	157	963	17	297	20
India	1 318	495	95	720	21	314	2
Japan	9 871	2 912	3 974	2 922	36	88	253
<b>Australia, Oceania and other countries</b>	<b>2 341</b>	<b>855</b>	<b>734</b>	<b>733</b>	<b>24</b>	<b>72</b>	<b>54</b>
Australia	1 989	662	663	649	20	68	46
New Zealand	317	188	66	59	4	3	1
International organisations	3 294	1 171	108	2 007	17	20	31
OECD countries	274 355	62 166	97 712	112 035	4 136	7 292	6 017
Central and Eastern Europe countries	9 427	1 440	2 737	5 212	127	635	109
NAFTA	47 644	12 327	10 631	24 357	947	1 309	1 769
ACP countries	5 550	1 311	709	3 486	42	1 391	105
OPEC	8 340	1 685	1 347	5 247	46	2 345	165
Mediterranean Basin	10 439	2 652	3 240	4 452	146	878	233
Maghreb countries	2 482	565	920	963	14	282	125
Mashrek countries	1 615	460	243	893	16	235	9
NICS1	6 792	2 585	980	3 169	60	438	82
NICS2A	2 321	723	282	1 299	23	312	24
NICS2LA	4 229	1 426	997	1 771	57	163	84
ASEAN	5 224	1 790	460	2 934	49	632	88
CIS countries	3 562	482	1 041	2 024	58	892	120
MERCOSUR	3 132	977	812	1 314	46	92	48

(Mio ECU)

SERVICES							
OTHER SERVICES						SERVICES NOT ALLOC.	
FINANCIAL SERVICES	COMPUTER AND INFORMATION SERVICES	ROYALTIES & LICENCE FEES	OTHER BUSINESS SERVICES	PERSONAL, CULTURAL & RECREATIONAL SERVICES	GOVERNMENT SERVICES		
260	262	266	268	287	291	982	
<b>Credit</b>							
12 904	5 612	7 534	81 302	3 111	9 461	3 198	<b>WORLD</b>
:	:	:	:	:	:	:	<b>INTRA EU-15</b>
:	:	:	:	:	:	:	<b>EXTRA EU-15</b>
:	:	:	:	:	:	:	<b>INTRA EU-12</b>
:	:	:	:	:	:	:	<b>EXTRA EU-12</b>
793	656	363	5 513	399	39	291	<b>EFTA (4 countries)</b>
262	325	215	5 063	64	93	75	<b>Other European countries</b>
16	56	35	901	7	5	6	Czech Republic
22	48	38	797	6	6	5	Hungary
42	46	65	708	13	12	10	Poland
52	79	11	626	15	23	10	Russia
74	12	27	427	6	14	15	Turkey
154	61	126	2 679	67	261	95	<b>Africa</b>
52	26	21	858	21	70	46	North African countries
9	4	9	159	5	30	11	Morocco
102	34	105	1 821	46	192	49	Other African countries
2 602	1 333	2 066	13 135	481	3 492	407	<b>America</b>
73	389	63	345	20	85	19	Canada
1 918	899	1 767	10 715	424	3 325	305	USA
378	19	65	882	19	25	39	Central American countries
56	15	45	183	4	5	5	Mexico
234	24	172	1 192	16	57	43	South American countries
96	7	64	318	6	10	18	Argentina
81	9	82	364	6	24	9	Brazil
657	264	1 006	7 662	101	182	219	<b>Asia</b>
91	46	33	1 623	14	56	46	Near and Middle East countries
22	4	4	222	1	16	9	Other Near and Middle East countries
565	217	973	6 039	87	126	173	Other Asian countries
24	16	24	548	3	13	11	China
20	7	25	319	1	10	7	India
238	85	606	1 527	51	38	63	Japan
51	25	96	387	7	17	18	<b>Australia, Oceania and other countries</b>
44	25	87	340	6	14	14	Australia
6	0	8	36	1	2	3	New Zealand
54	25	4	776	3	1 076	9	International organisations
11 251	4 912	6 623	63 423	2 733	5 648	2 442	OECD countries
116	221	168	3 754	36	46	39	Central and Eastern Europe countries
2 047	1 304	1 874	11 243	449	3 415	330	NAFTA
86	12	33	1 613	26	177	44	ACP countries
126	59	64	2 355	17	69	61	OPEC
191	92	80	2 669	41	121	95	Mediterranean Basin
36	9	13	411	18	54	34	Maghreb countries
31	10	10	556	3	23	18	Mashrek countries
188	60	220	2 084	18	20	58	NICS1
44	33	56	789	5	15	17	NICS2A
242	32	198	936	17	42	35	NICS2LA
103	70	112	1 833	15	32	40	ASEAN
70	82	17	734	17	34	14	CIS countries
180	16	152	731	13	37	29	MERCOSUR

## 5.2.

Reporter: EUR-11

Year: 1996

(Mio ECU)

	SERVICES						
	TOTAL SERVICES	TRANSPORT	TRAVEL	OTHER SERVICES			
				TOTAL OTHER SERVICES	COMMUNIC. SERVICES	CONSTRUC. SERVICES	INSURANCE SERVICES
	200	205	236	981	245	249	253
	<b>Debit</b>						
<b>WORLD</b>	<b>343 813</b>	<b>83 511</b>	<b>100 623</b>	<b>157 437</b>	<b>5 079</b>	<b>9 541</b>	<b>7 064</b>
INTRA EU-15	:	:	:	:	:	:	:
EXTRA EU-15	:	:	:	:	:	:	:
INTRA EU-12	:	:	:	:	:	:	:
EXTRA EU-12	:	:	:	:	:	:	:
<b>EFTA (4 countries)</b>	<b>25 985</b>	<b>5 708</b>	<b>6 579</b>	<b>13 513</b>	<b>268</b>	<b>573</b>	<b>1 669</b>
<b>Other European countries</b>	<b>16 880</b>	<b>4 926</b>	<b>6 100</b>	<b>5 804</b>	<b>437</b>	<b>898</b>	<b>- 216</b>
Czech Republic	1 593	270	696	624	21	100	- 13
Hungary	1 609	239	650	715	35	141	14
Poland	1 873	841	404	624	77	163	- 154
Russia	2 866	974	569	1 316	66	225	- 97
Turkey	2 941	662	1 524	750	88	86	12
<b>Africa</b>	<b>11 222</b>	<b>3 778</b>	<b>4 198</b>	<b>3 202</b>	<b>184</b>	<b>758</b>	<b>73</b>
North African countries	5 694	1 735	2 853	1 083	86	181	37
Morocco	1 465	397	821	241	28	20	14
Other African countries	5 528	2 044	1 345	2 119	98	577	36
<b>America</b>	<b>58 864</b>	<b>14 162</b>	<b>14 290</b>	<b>29 977</b>	<b>937</b>	<b>892</b>	<b>513</b>
Canada	3 027	836	1 202	974	29	81	52
USA	47 151	10 711	10 495	25 609	734	573	333
Central American countries	4 747	1 523	1 699	1 478	53	71	112
Mexico	742	155	374	210	9	15	7
South American countries	3 941	1 093	895	1 919	122	168	17
Argentina	685	172	152	347	14	23	8
Brazil	1 402	469	335	590	44	27	3
<b>Asia</b>	<b>25 945</b>	<b>8 980</b>	<b>4 817</b>	<b>11 984</b>	<b>343</b>	<b>1 852</b>	<b>161</b>
Near and Middle East countries	4 809	1 259	964	2 566	75	806	26
Other Near and Middle East countries	674	181	167	323	24	56	7
Other Asian countries	21 136	7 720	3 853	9 417	268	1 046	135
China	1 539	463	360	702	24	129	12
India	1 083	234	382	464	37	61	12
Japan	5 083	1 981	517	2 553	31	68	47
<b>Australia, Oceania and other countries</b>	<b>1 610</b>	<b>459</b>	<b>610</b>	<b>527</b>	<b>20</b>	<b>44</b>	<b>15</b>
Australia	1 337	370	488	467	16	42	18
New Zealand	223	80	102	41	2	2	0
International organisations	1 851	275	29	1 544	6	3	3
OECD countries	285 945	65 594	85 379	133 211	4 166	6 294	6 715
Central and Eastern Europe countries	8 820	2 304	3 316	3 172	257	563	- 138
NAFTA	50 921	11 702	12 070	26 793	772	667	392
ACP countries	5 483	1 755	1 645	2 062	107	569	38
OPEC	5 964	1 739	900	3 302	45	1 307	22
Mediterranean Basin	14 206	4 279	6 368	3 506	309	425	93
Maghreb countries	4 052	1 216	2 164	659	49	86	31
Mashrek countries	2 065	630	818	604	58	101	10
NICS1	7 960	3 164	1 043	3 675	46	403	53
NICS2A	2 623	804	886	923	37	177	11
NICS2LA	3 227	966	921	1 315	81	77	22
ASEAN	5 981	1 808	1 607	2 545	82	482	20
CIS countries	4 120	1 707	760	1 642	110	266	- 94
MERCOSUR	2 281	664	504	1 089	63	66	13



(Mio ECU)

SERVICES							
OTHER SERVICES						SERVICES NOT ALLOC.	
FINANCIAL SERVICES	COMPUTER AND INFORMATION SERVICES	ROYALTIES & LICENCE FEES	OTHER BUSINESS SERVICES	PERSONAL, CULTURAL & RECREATIONAL SERVICES	GOVERNMENT SERVICES		
260	262	266	268	287	291	982	
<b>Debit</b>							
11 582	6 787	16 250	85 387	7 846	7 902	2 242	<b>WORLD</b>
:	:	:	:	:	:	:	<b>INTRA EU-15</b>
:	:	:	:	:	:	:	<b>EXTRA EU-15</b>
:	:	:	:	:	:	:	<b>INTRA EU-12</b>
:	:	:	:	:	:	:	<b>EXTRA EU-12</b>
1 216	508	1 586	6 561	974	156	184	<b>EFTA (4 countries)</b>
367	178	169	3 304	392	273	50	<b>Other European countries</b>
13	28	14	426	21	15	3	Czech Republic
15	30	18	309	137	17	5	Hungary
36	23	20	416	17	27	4	Poland
176	40	49	776	30	52	7	Russia
41	10	16	409	28	59	6	Turkey
101	46	96	1 230	88	626	44	<b>Africa</b>
58	19	44	520	48	90	24	North African countries
8	3	11	110	9	36	6	Morocco
42	27	52	711	40	537	20	Other African countries
2 004	1 599	6 733	13 903	2 068	1 329	434	<b>America</b>
42	42	73	525	64	65	16	Canada
1 751	1 498	6 445	11 465	1 851	960	337	USA
134	20	128	805	40	116	47	Central American countries
9	6	13	125	7	20	3	Mexico
76	39	87	1 108	113	189	34	South American countries
11	12	13	192	41	32	14	Argentina
30	12	45	332	45	52	8	Brazil
749	302	598	7 371	185	423	164	<b>Asia</b>
108	49	53	1 305	35	109	19	Near and Middle East countries
20	10	4	165	4	33	3	Other Near and Middle East countries
641	253	545	6 066	150	313	146	Other Asian countries
17	16	30	429	9	35	15	China
16	20	14	260	10	33	4	India
214	88	362	1 629	41	72	32	Japan
35	13	48	283	33	36	14	<b>Australia, Oceania and other countries</b>
32	12	45	247	29	26	13	Australia
3	1	3	24	3	4	1	New Zealand
8	5	20	884	64	550	3	International organisations
10 205	6 290	15 207	71 550	7 074	5 713	1 761	OECD countries
113	118	82	1 825	210	142	27	Central and Eastern Europe countries
1 802	1 547	6 531	12 114	1 922	1 045	356	NAFTA
34	23	62	638	42	550	21	ACP countries
120	30	81	1 564	26	108	23	OPEC
198	87	105	1 791	236	263	53	Mediterranean Basin
34	10	29	322	34	64	13	Maghreb countries
38	16	10	303	15	52	13	Mashrek countries
312	86	85	2 586	51	53	78	NICS1
46	22	26	545	20	39	10	NICS2A
55	34	78	752	96	120	26	NICS2LA
140	60	56	1 579	43	84	20	ASEAN
181	45	55	967	36	76	11	CIS countries
48	27	64	618	96	95	23	MERCOSUR

**5.3.**  
**Reporter: EUR-11**  
**Year: 1996**

(Mio ECU)

	SERVICES						
	TOTAL SERVICES	TRANSPORT	TRAVEL	OTHER SERVICES			
				TOTAL OTHER SERVICES	COMMUNIC. SERVICES	CONSTRUC. SERVICES	INSURANCE SERVICES
	200	205	236	981	245	249	253
	<b>Net</b>						
<b>WORLD</b>	<b>-7 773</b>	<b>-5 392</b>	<b>8 759</b>	<b>-12 097</b>	<b>-305</b>	<b>4 264</b>	<b>-225</b>
INTRA EU-15	:	:	:	:	:	:	:
EXTRA EU-15	:	:	:	:	:	:	:
INTRA EU-12	:	:	:	:	:	:	:
EXTRA EU-12	:	:	:	:	:	:	:
<b>EFTA (4 countries)</b>	<b>941</b>	<b>-450</b>	<b>5 550</b>	<b>-4 266</b>	<b>4</b>	<b>-97</b>	<b>-933</b>
<b>Other European countries</b>	<b>-1 927</b>	<b>-2 155</b>	<b>-1 975</b>	<b>2 179</b>	<b>-200</b>	<b>544</b>	<b>499</b>
Czech Republic	199	18	-383	561	-1	15	42
Hungary	20	7	-426	439	-28	54	23
Poland	136	-483	70	543	-39	61	173
Russia	88	-600	345	340	-22	464	214
Turkey	-1 551	-200	-1 301	-60	-44	-35	21
<b>Africa</b>	<b>-994</b>	<b>-1 209</b>	<b>-2 339</b>	<b>2 504</b>	<b>-110</b>	<b>1 299</b>	<b>154</b>
North African countries	-1 956	-900	-1 801	722	-61	424	91
Morocco	-809	-157	-702	45	-20	20	8
Other African countries	963	-310	-538	1 782	-48	875	63
<b>America</b>	<b>-4 109</b>	<b>546</b>	<b>-2 440</b>	<b>-2 187</b>	<b>84</b>	<b>878</b>	<b>1 378</b>
Canada	-136	74	-423	210	-3	12	37
USA	-3 156	495	-801	-2 819	179	599	1 326
Central American countries	-1 820	-574	-1 342	104	-34	89	-97
Mexico	16	57	-217	173	0	30	15
South American countries	1 002	552	125	316	-57	178	112
Argentina	427	117	87	219	-7	9	20
Brazil	465	177	211	76	-6	20	12
<b>Asia</b>	<b>3 727</b>	<b>339</b>	<b>1 669</b>	<b>1 665</b>	<b>-100</b>	<b>1 207</b>	<b>311</b>
Near and Middle East countries	768	323	-135	551	-21	294	74
Other Near and Middle East countries	161	65	-21	111	-18	96	1
Other Asian countries	2 959	16	1 803	1 112	-79	913	237
China	-95	-149	-203	261	-7	167	8
India	234	261	-286	256	-15	253	-10
Japan	4 788	931	3 457	368	4	20	206
<b>Australia, Oceania and other countries</b>	<b>731</b>	<b>396</b>	<b>124</b>	<b>206</b>	<b>4</b>	<b>28</b>	<b>39</b>
Australia	652	293	175	182	3	26	28
New Zealand	93	108	-36	18	2	1	1
International organisations	1 444	896	79	462	10	16	28
OECD countries	-11 590	-3 428	12 333	-21 177	-30	998	-698
Central and Eastern Europe countries	607	-864	-580	2 040	-130	72	247
NAFTA	-3 277	624	-1 440	-2 436	175	641	1 377
ACP countries	67	-444	-935	1 424	-65	823	67
OPEC	2 376	-54	448	1 944	1	1 038	143
Mediterranean Basin	-3 766	-1 627	-3 128	946	-162	453	141
Maghreb countries	-1 570	-651	-1 244	304	-35	197	94
Mashrek countries	-450	-170	-575	290	-42	134	-1
NICS1	-1 167	-578	-62	-507	14	35	28
NICS2A	-301	-81	-603	376	-14	135	13
NICS2LA	1 001	460	76	456	-24	86	63
ASEAN	-757	-18	-1 147	388	-33	150	68
CIS countries	-559	-1 225	281	382	-52	626	214
MERCOSUR	851	313	307	225	-17	26	35

(Mio ECU)

SERVICES							
OTHER SERVICES						SERVICES NOT ALLOC.	
FINANCIAL SERVICES	COMPUTER AND INFORMATION SERVICES	ROYALTIES & LICENCE FEES	OTHER BUSINESS SERVICES	PERSONAL, CULTURAL & RECREATIONAL SERVICES	GOVERNMENT SERVICES		
260	262	266	268	287	291	982	
<b>Net</b>							
1 322	-1 175	-8 716	-4 085	-4 735	1 559	956	<b>WORLD</b>
:	:	:	:	:	:	:	<b>INTRA EU-15</b>
:	:	:	:	:	:	:	<b>EXTRA EU-15</b>
:	:	:	:	:	:	:	<b>INTRA EU-12</b>
:	:	:	:	:	:	:	<b>EXTRA EU-12</b>
- 423	147	-1 223	-1 048	- 575	- 117	107	<b>EFTA (4 countries)</b>
- 105	147	45	1 759	- 329	- 181	24	<b>Other European countries</b>
3	28	21	475	- 14	- 10	3	Czech Republic
7	18	20	488	- 131	- 11	0	Hungary
6	23	45	292	- 4	- 15	5	Poland
- 124	39	- 38	- 149	- 15	- 29	3	Russia
33	2	11	19	- 22	- 45	10	Turkey
53	15	30	1 449	- 21	- 365	51	<b>Africa</b>
- 6	7	- 23	339	- 27	- 20	22	North African countries
0	0	- 2	49	- 4	- 7	5	Morocco
60	7	53	1 110	7	- 345	29	Other African countries
598	- 267	-4 666	- 768	-1 587	2 163	- 28	<b>America</b>
30	348	- 10	- 180	- 44	20	3	Canada
167	- 599	-4 678	- 750	-1 426	2 365	- 32	USA
244	- 1	- 63	77	- 21	- 91	- 8	Central American countries
47	9	32	57	- 3	- 15	3	Mexico
157	- 14	85	84	- 96	- 132	9	South American countries
84	- 5	51	125	- 35	- 23	4	Argentina
50	- 3	37	32	- 39	- 28	1	Brazil
- 93	- 38	409	291	- 84	- 240	55	<b>Asia</b>
- 17	- 3	- 20	318	- 21	- 53	27	Near and Middle East countries
2	- 6	0	56	- 3	- 17	6	Other Near and Middle East countries
- 76	- 35	427	- 27	- 63	- 186	27	Other Asian countries
7	- 1	- 6	120	- 6	- 21	- 3	China
4	- 12	11	58	- 9	- 23	4	India
24	- 3	244	- 102	10	- 34	31	Japan
16	12	48	104	- 26	- 19	4	<b>Australia, Oceania and other countries</b>
12	13	43	93	- 24	- 13	2	Australia
3	- 1	6	12	- 2	- 2	3	New Zealand
46	20	- 16	- 108	- 61	525	6	International organisations
1 046	-1 378	-8 584	-8 127	-4 340	- 64	682	OECD countries
3	103	87	1 928	- 174	- 96	12	Central and Eastern Europe countries
245	- 242	-4 656	- 872	-1 474	2 370	- 26	NAFTA
52	- 11	- 30	976	- 16	- 372	23	ACP countries
6	29	- 17	792	- 8	- 39	39	OPEC
- 7	5	- 26	878	- 196	- 141	42	Mediterranean Basin
2	- 1	- 16	89	- 16	- 10	21	Maghreb countries
- 8	- 5	- 1	253	- 12	- 29	6	Mashrek countries
- 124	- 27	134	- 502	- 33	- 33	- 20	NICS1
- 2	12	30	243	- 16	- 24	7	NICS2A
188	- 2	120	184	- 79	- 78	9	NICS2LA
- 37	10	56	254	- 28	- 53	20	ASEAN
- 111	37	- 38	- 232	- 19	- 42	3	CIS countries
132	- 11	88	113	- 83	- 58	6	MERCOSUR



**LEISTUNGSBILANZPOSTEN DER EUR-11  
nach Partnergebieten von 1993 bis 1996**

**EUR-11 CURRENT ACCOUNT ITEMS  
Current account items by partner zone from 1993 to 1996**

**POSTES DU COMPTE DES TRANSACTIONS COURANTES EUR-11  
par zone partenaire de 1993 à 1996**

Einnahmen - Ausgaben - Saldo

credit - debit - net

crédit - débit - solde

**5.4.**  
**Reporter: EUR-11**  
**Partner: World**

(Mio ECU)

	1993			1994			1995			1996		
	Credit	Debit	Net	Credit	Debit	Net	Credit	Debit	Net	Credit	Debit	Net
<b>GOODS</b>	988 291	912 048	76 244	1101 823	1012 669	89 154	1239 486	1129 379	110 107	1307 167	1171 703	135 464
<b>SERVICES</b>	294 992	297 264	-2 272	310 107	312 498	-2 391	309 688	319 549	-9 861	336 040	343 813	-7 773
<b>Transportation</b>	68 062	72 622	-4 560	71 067	76 552	-5 485	74 390	81 264	-6 873	78 120	83 511	-5 392
Sea transport	26 566	32 013	-5 447	28 228	35 085	-6 857	28 284	36 176	-7 892	29 136	37 354	-8 218
Air transport	23 390	21 453	1 937	24 394	22 214	2 180	27 019	24 753	2 266	29 929	25 590	4 339
Other transportation	18 104	19 155	-1 051	18 447	19 252	- 806	19 087	20 333	-1 246	19 054	20 566	-1 512
<b>Travel</b>	93 626	84 570	9 055	97 163	88 461	8 701	102 548	94 176	8 372	109 382	100 623	8 759
<b>Other services</b>	123 693	135 443	-11 750	132 701	142 782	-10 081	127 112	141 057	-13 944	145 340	157 437	-12 097
Communications services	2 521	2 941	- 420	2 824	3 245	- 421	4 119	4 786	- 667	4 774	5 079	- 305
Construction services	11 255	7 849	3 406	12 138	8 311	3 827	13 230	9 373	3 857	13 806	9 541	4 264
Insurance services	8 127	9 267	-1 140	9 634	10 031	- 398	5 258	6 163	- 905	6 838	7 064	- 225
Financial services	16 364	15 404	960	19 694	18 911	783	11 814	10 888	925	12 904	11 582	1 322
Computer and information services	3 251	4 517	-1 266	3 818	4 705	- 887	4 650	5 603	- 953	5 612	6 787	-1 175
Royalties and licence fees	6 278	12 932	-6 654	7 063	13 725	-6 661	7 163	14 677	-7 514	7 534	16 250	-8 716
Other business services	60 994	67 408	-6 415	63 048	68 677	-5 630	68 801	74 891	-6 090	81 302	85 387	-4 085
Personal, cultural and recreational	3 171	6 730	-3 560	3 259	6 858	-3 600	2 674	6 760	-4 086	3 111	7 846	-4 735
Government services, n i e	11 738	8 391	3 347	11 224	8 319	2 905	9 404	7 912	1 492	9 461	7 902	1 559
<b>Services not allocated</b>	9 612	4 627	4 985	9 176	4 703	4 473	5 637	3 054	2 583	3 198	2 242	956
<b>INCOME</b>	305 466	323 373	-17 908	304 993	330 495	-25 503	247 774	270 750	-22 977	249 727	270 692	-20 966
Compensation of employees	12 385	11 289	1 096	12 411	11 111	1 301	12 598	12 079	519	13 125	12 682	443
Investment Income	293 080	312 084	-19 004	292 582	319 385	-26 803	235 177	258 672	-23 495	236 601	258 010	-21 409
<b>CURRENT TRANSFERS</b>	127 398	151 772	-24 374	128 435	157 319	-28 884	140 027	160 996	-20 969	147 228	171 293	-24 065
<b>CURRENT ACCOUNT</b>	1716 148	1684 457	31 691	1845 358	1812 980	32 377	1936 973	1880 673	56 301	2040 161	1957 501	82 660
<b>CURRENT + CAPITAL ACCOUNT</b>	1730 217	1703 218	26 999	1857 808	1832 813	24 995	1950 605	1899 916	50 689	2055 039	1981 669	73 370

**5.5.**  
**Reporter: EUR-11**  
**Partner: EFTA**

(Mio ECU)

	1993			1994			1995			1996		
	Credit	Debit	Net	Credit	Debit	Net	Credit	Debit	Net	Credit	Debit	Net
<b>GOODS</b>	47 038	44 432	2 606	51 976	49 412	2 564	57 609	53 169	4 440	57 876	54 744	3 133
<b>SERVICES</b>	23 786	21 660	2 125	25 280	21 574	3 706	26 579	21 649	4 930	26 926	25 985	941
<b>Transportation</b>	4 278	3 601	678	4 538	3 614	924	5 086	3 630	1 456	5 259	5 708	- 450
Sea transport	1 775	1 604	171	1 876	1 768	108	2 081	1 394	687	2 230	3 052	- 821
Air transport	1 072	953	119	1 125	1 024	101	1 361	1 138	223	1 535	1 405	130
Other transportation	1 430	1 044	386	1 535	823	713	1 642	1 098	544	1 493	1 251	242
<b>Travel</b>	10 886	6 243	4 643	11 704	5 701	6 004	12 742	6 022	6 719	12 129	6 579	5 550
<b>Other services</b>	7 964	11 578	-3 614	8 470	12 033	-3 563	8 366	11 815	-3 449	9 247	13 513	-4 266
Communications services	208	250	- 42	194	179	14	324	224	101	272	268	4
Construction services	593	533	60	717	473	244	586	621	- 36	477	573	- 97
Insurance services	625	982	- 356	751	1 405	- 654	484	997	- 513	736	1 669	- 933
Financial services	804	1 039	- 235	667	1 131	- 464	739	1 239	- 500	793	1 216	- 423
Computer and information services	254	286	- 33	414	319	96	485	363	123	656	508	147
Royalties and licence fees	335	1 129	- 794	411	1 166	- 755	455	1 233	- 778	363	1 586	-1 223
Other business services	4 776	6 587	-1 811	4 908	6 303	-1 395	4 965	6 287	-1 321	5 513	6 561	-1 048
Personal, cultural and recreational	318	617	- 299	355	837	- 482	273	717	- 444	399	974	- 575
Government services, n i e	53	155	- 102	54	218	- 164	53	133	- 80	39	156	- 117
<b>Services not allocated</b>	659	239	420	568	227	342	386	182	204	291	184	107
<b>INCOME</b>	13 413	25 422	-12 008	12 849	22 819	-9 971	10 832	23 215	-12 383	10 365	21 308	-10 943
Compensation of employees	3 001	285	2 716	2 968	286	2 681	2 706	228	2 478	2 822	302	2 520
Investment Income	10 411	25 137	-14 726	9 881	22 534	-12 654	8 126	22 987	-14 861	7 543	21 006	-13 463
<b>CURRENT TRANSFERS</b>	3 320	2 568	752	3 889	3 279	610	5 139	3 143	1 996	5 215	3 244	1 971
<b>CURRENT ACCOUNT</b>	87 559	94 082	-6 523	93 993	97 084	-3 091	100 159	101 176	-1 018	100 382	105 280	-4 898
<b>CURRENT + CAPITAL ACCOUNT</b>	:	:	:	:	:	:	:	:	:	:	:	:

## 5.6.

Reporter: EUR-11

Partner: Other European Countries

(Mio ECU)

	1993			1994			1995			1996		
	Credit	Debit	Net	Credit	Debit	Net	Credit	Debit	Net	Credit	Debit	Net
<b>GOODS</b>	62 494	48 879	13 615	68 318	58 985	9 333	82 455	69 626	12 830	98 378	72 703	25 675
<b>SERVICES</b>	9 366	11 424	-2 058	8 937	12 554	-3 617	11 264	14 525	-3 261	14 952	16 880	-1 927
<b>Transportation</b>	2 442	3 828	-1 386	2 240	4 230	-1 990	2 433	4 672	-2 239	2 771	4 926	-2 155
Sea transport	750	1 662	-912	682	1 991	-1 309	715	1 830	-1 116	905	2 079	-1 174
Air transport	950	1 193	-243	913	1 082	-169	885	1 141	-256	1 142	1 251	-109
Other transportation	743	974	-231	645	1 159	-514	835	1 700	-865	724	1 595	-871
<b>Travel</b>	1 549	3 481	-1 932	1 545	3 686	-2 141	1 873	4 634	-2 761	4 124	6 100	-1 975
<b>Other services</b>	5 157	4 015	1 142	4 965	4 478	487	6 826	5 147	1 679	7 983	5 804	2 179
Communications services	66	186	-120	94	255	-161	250	428	-179	237	437	-200
Construction services	817	664	152	1 047	898	149	1 292	934	358	1 442	898	544
Insurance services	175	98	77	191	83	108	292	27	265	283	-216	499
Financial services	209	127	83	187	135	53	206	165	41	262	367	-105
Computer and information services	144	95	49	184	110	74	254	143	111	325	178	147
Royalties and licence fees	134	100	35	200	135	65	207	143	64	215	169	45
Other business services	3 172	2 093	1 079	2 851	2 295	556	4 162	2 597	1 565	5 063	3 304	1 759
Personal, cultural and recreational	56	398	-342	61	355	-294	67	478	-411	64	392	-329
Government services, n i e	387	257	130	149	213	-65	98	231	-133	93	273	-181
<b>Services not allocated</b>	219	100	119	187	159	28	131	71	60	75	50	24
<b>INCOME</b>	5 505	3 514	1 991	5 444	3 218	2 226	5 123	3 829	1 294	6 343	4 169	2 174
Compensation of employees	92	1 478	-1 387	95	1 396	-1 301	138	1 845	-1 706	110	2 044	-1 935
Investment Income	5 413	2 036	3 377	5 349	1 822	3 527	4 986	1 984	3 001	6 233	2 124	4 109
<b>CURRENT TRANSFERS</b>	981	8 264	-7 283	929	8 419	-7 490	1 146	7 506	-6 361	1 257	6 855	-5 599
<b>CURRENT ACCOUNT</b>	78 445	72 105	6 340	83 627	83 178	449	99 989	95 487	4 502	120 930	100 607	20 323
<b>CURRENT + CAPITAL ACCOUNT</b>	:	:	:	:	:	:	:	:	:	:	:	:

## 5.7.

Reporter: EUR-11

Partner: Czech Republic

(Mio ECU)

	1993			1994			1995			1996		
	Credit	Debit	Net	Credit	Debit	Net	Credit	Debit	Net	Credit	Debit	Net
<b>GOODS</b>	6 590	5 050	1 540	8 334	6 594	1 740	10 464	8 090	2 374	12 415	8 567	3 848
<b>SERVICES</b>	1 352	1 163	188	1 299	1 102	197	1 630	1 473	157	1 792	1 593	199
<b>Transportation</b>	234	323	-89	206	213	-7	269	353	-84	288	270	18
Sea transport	24	20	4	19	27	-8	18	82	-64	28	38	-10
Air transport	104	168	-64	81	69	12	95	88	7	133	87	46
Other transportation	105	136	-31	108	116	-8	155	181	-26	127	147	-19
<b>Travel</b>	208	426	-218	211	445	-235	250	589	-339	313	696	-383
<b>Other services</b>	899	414	485	861	438	423	1 099	529	570	1 185	624	561
Communications services	2	12	-10	6	14	-8	23	29	-5	20	21	-1
Construction services	60	69	-9	76	68	8	115	85	30	115	100	15
Insurance services	16	5	11	23	5	19	22	6	16	29	-13	42
Financial services	10	10	0	18	11	7	13	10	3	16	13	3
Computer and information services	39	18	21	37	22	15	48	23	24	56	28	28
Royalties and licence fees	28	8	20	20	12	8	22	11	11	35	14	21
Other business services	732	257	475	671	269	402	844	333	511	901	426	475
Personal, cultural and recreational	6	20	-15	7	23	-16	5	19	-14	7	21	-14
Government services, n i e	5	13	-8	5	13	-8	6	13	-7	5	15	-10
<b>Services not allocated</b>	11	1	10	20	5	15	13	4	9	6	3	3
<b>INCOME</b>	258	511	-253	159	440	-281	223	514	-290	554	483	70
Compensation of employees	8	380	-372	5	356	-350	8	418	-410	10	356	-346
Investment Income	249	130	119	154	84	70	217	96	121	544	128	415
<b>CURRENT TRANSFERS</b>	170	162	8	205	194	11	252	203	49	226	203	23
<b>CURRENT ACCOUNT</b>	8 376	6 884	1 493	9 997	8 330	1 667	12 570	10 280	2 290	14 987	10 846	4 140
<b>CURRENT + CAPITAL ACCOUNT</b>	:	:	:	:	:	:	:	:	:	:	:	:

**5.8.**  
**Reporter: EUR-11**  
**Partner: Hungary**

(Mio ECU)

	1993			1994			1995			1996		
	Credit	Debit	Net	Credit	Debit	Net	Credit	Debit	Net	Credit	Debit	Net
<b>GOODS</b>	5 904	4 324	1 580	7 189	5 221	1 967	7 719	6 668	1 052	8 672	7 525	1 147
<b>SERVICES</b>	1 263	1 086	177	1 444	1 153	291	1 324	1 308	16	1 629	1 609	20
<b>Transportation</b>	211	165	46	196	175	21	207	186	21	246	239	7
Sea transport	17	25	- 8	16	33	- 18	13	26	- 13	50	51	- 1
Air transport	96	81	15	93	83	10	108	82	26	125	99	26
Other transportation	99	60	40	86	58	28	86	79	7	71	89	- 18
<b>Travel</b>	132	456	- 324	140	456	- 316	142	498	- 356	224	650	- 426
<b>Other services</b>	910	460	451	1 093	513	580	968	619	349	1 154	715	439
Communications services	7	6	1	9	10	0	29	38	- 9	7	35	- 28
Construction services	60	85	- 25	159	134	25	102	139	- 37	194	141	54
Insurance services	25	23	3	31	12	19	26	10	16	37	14	23
Financial services	58	17	41	34	9	25	27	12	15	22	15	7
Computer and information services	26	19	7	39	22	16	42	24	18	48	30	18
Royalties and licence fees	17	12	6	32	12	20	41	13	27	38	18	20
Other business services	707	259	448	776	270	506	681	268	413	797	309	488
Personal, cultural and recreational	3	24	- 21	3	26	- 23	14	98	- 84	6	137	- 131
Government services, n i e	8	15	- 7	9	16	- 7	7	16	- 10	6	17	- 11
<b>Services not allocated</b>	11	6	4	17	11	6	8	5	3	5	5	0
<b>INCOME</b>	576	250	325	763	155	607	728	133	595	1 057	159	898
Compensation of employees	13	77	- 64	11	27	- 16	10	34	- 23	13	60	- 48
Investment income	563	173	389	750	129	622	717	98	619	1 045	99	946
<b>CURRENT TRANSFERS</b>	43	284	- 241	40	307	- 267	39	236	- 197	59	230	- 171
<b>CURRENT ACCOUNT</b>	7 797	5 948	1 848	9 438	6 836	2 601	9 812	8 342	1 470	11 417	9 523	1 894
<b>CURRENT + CAPITAL ACCOUNT</b>	:	:	:	:	:	:	:	:	:	:	:	:

**5.9.**  
**Reporter: EUR-11**  
**Partner: Poland**

(Mio ECU)

	1993			1994			1995			1996		
	Credit	Debit	Net	Credit	Debit	Net	Credit	Debit	Net	Credit	Debit	Net
<b>GOODS</b>	9 273	6 902	2 371	10 248	8 040	2 208	12 825	10 041	2 784	16 599	10 036	6 563
<b>SERVICES</b>	1 274	1 400	- 127	1 287	1 572	- 286	1 457	1 709	- 252	2 009	1 873	136
<b>Transportation</b>	314	508	- 194	279	704	- 425	295	718	- 423	358	841	- 483
Sea transport	92	164	- 72	98	214	- 117	80	140	- 60	91	211	- 120
Air transport	70	56	14	72	52	20	89	68	21	114	75	39
Other transportation	152	288	- 136	109	438	- 329	128	511	- 383	155	555	- 401
<b>Travel</b>	219	284	- 64	243	280	- 38	313	315	- 2	473	404	70
<b>Other services</b>	712	600	113	738	570	168	831	664	167	1 167	624	543
Communications services	5	28	- 23	9	34	- 26	34	61	- 27	38	77	- 39
Construction services	84	167	- 83	70	110	- 40	89	151	- 62	224	163	61
Insurance services	43	18	25	58	16	42	9	- 7	16	19	- 154	173
Financial services	16	8	7	18	9	9	13	11	2	42	36	6
Computer and information services	15	11	4	8	11	- 3	21	16	5	46	23	23
Royalties and licence fees	7	14	- 7	48	13	35	72	16	56	65	20	45
Other business services	518	304	214	502	326	176	551	370	181	708	416	292
Personal, cultural and recreational	12	14	- 2	12	18	- 6	10	18	- 8	13	17	- 4
Government services, n i e	15	32	- 18	14	31	- 17	32	26	5	12	27	- 15
<b>Services not allocated</b>	27	10	17	26	19	7	17	12	5	10	4	5
<b>INCOME</b>	603	1 063	- 460	745	1 105	- 360	576	1 469	- 893	586	1 725	- 1 139
Compensation of employees	12	811	- 800	18	842	- 824	16	1 205	- 1 189	15	1 398	- 1 383
Investment income	591	252	339	727	263	464	559	264	295	571	326	245
<b>CURRENT TRANSFERS</b>	348	628	- 279	357	688	- 331	489	551	- 61	581	491	91
<b>CURRENT ACCOUNT</b>	11 512	9 998	1 514	12 636	11 407	1 229	15 346	13 769	1 577	19 775	14 124	5 651
<b>CURRENT + CAPITAL ACCOUNT</b>	:	:	:	:	:	:	:	:	:	:	:	:



## 5.10.

Reporter: EUR-11

Partner: Russia

(Mio ECU)

	1993			1994			1995			1996		
	Credit	Debit	Net	Credit	Debit	Net	Credit	Debit	Net	Credit	Debit	Net
<b>GOODS</b>	12 063	14 686	-2 623	12 608	17 496	-4 888	13 750	18 761	-5 012	16 013	20 216	-4 203
<b>SERVICES</b>	1 553	2 184	- 631	728	2 633	-1 905	2 421	2 537	- 116	2 955	2 866	88
<b>Transportation</b>	440	1 120	- 680	406	1 219	- 813	278	979	- 701	373	974	- 600
Sea transport	194	757	- 563	166	878	- 712	93	590	- 497	110	535	- 425
Air transport	147	245	- 98	150	231	- 81	104	210	- 106	172	224	- 53
Other transportation	98	117	- 18	89	112	- 23	80	178	- 98	92	214	- 122
<b>Travel</b>	185	367	- 182	249	400	- 151	346	440	- 94	914	569	345
<b>Other services</b>	895	668	227	55	991	- 936	1 772	1 102	671	1 657	1 316	340
Communications services	24	31	- 7	28	37	- 8	36	46	- 10	44	66	- 22
Construction services	346	103	243	467	291	176	727	306	421	689	225	464
Insurance services	31	23	7	14	18	- 4	178	- 12	190	117	- 97	214
Financial services	31	16	14	42	31	11	49	29	21	52	176	- 124
Computer and information services	33	18	15	52	22	30	75	36	38	79	40	39
Royalties and licence fees	38	25	12	24	35	- 11	6	38	- 32	11	49	- 38
Other business services	91	393	- 301	- 650	486	- 1 136	669	591	78	626	776	- 149
Personal, cultural and recreational	7	24	- 17	12	29	- 17	13	25	- 12	15	30	- 15
Government services, n i e	292	36	256	64	42	22	19	44	- 25	23	52	- 29
<b>Services not allocated</b>	33	30	3	17	23	- 5	24	17	7	10	7	3
<b>INCOME</b>	2 313	380	1 933	1 968	341	1 627	1 702	398	1 303	1 863	330	1 533
Compensation of employees	9	10	- 2	10	14	- 4	10	21	- 11	11	25	- 15
Investment Income	2 303	370	1 933	1 959	329	1 630	1 690	377	1 313	1 852	305	1 547
<b>CURRENT TRANSFERS</b>	139	2 054	-1 915	91	1 781	-1 690	72	1 059	- 987	88	718	- 630
<b>CURRENT ACCOUNT</b>	16 086	19 321	-3 236	15 396	22 251	-6 856	17 944	22 754	-4 810	20 919	24 130	-3 212
<b>CURRENT + CAPITAL ACCOUNT</b>	:	:	:	:	:	:	:	:	:	:	:	:

## 5.11.

Reporter: EUR-11

Partner: Turkey

(Mio ECU)

	1993			1994			1995			1996		
	Credit	Debit	Net	Credit	Debit	Net	Credit	Debit	Net	Credit	Debit	Net
<b>GOODS</b>	10 193	5 914	4 279	7 765	6 598	1 168	11 166	7 643	3 523	14 651	8 062	6 589
<b>SERVICES</b>	1 070	2 053	- 983	1 087	1 868	- 781	1 080	2 499	-1 420	1 390	2 941	-1 551
<b>Transportation</b>	388	523	- 135	339	579	- 240	378	647	- 269	462	662	- 200
Sea transport	89	185	- 96	79	206	- 127	100	209	- 110	131	205	- 74
Air transport	202	278	- 76	202	333	- 131	226	380	- 154	254	390	- 136
Other transportation	95	58	37	59	40	19	52	58	- 5	78	67	11
<b>Travel</b>	135	888	- 753	116	682	- 566	134	1 174	-1 040	223	1 524	-1 301
<b>Other services</b>	490	632	- 141	590	590	0	540	668	- 128	690	750	- 60
Communications services	10	67	- 56	12	98	- 86	47	109	- 62	44	88	- 44
Construction services	49	83	- 33	65	81	- 16	42	87	- 45	51	86	- 35
Insurance services	16	6	10	17	10	7	9	9	0	33	12	21
Financial services	58	20	38	36	21	15	47	24	23	74	41	33
Computer and information services	8	9	- 1	8	7	1	9	8	1	12	10	2
Royalties and licence fees	26	7	19	32	15	17	26	16	11	27	16	11
Other business services	280	314	- 34	388	295	92	341	330	11	427	409	19
Personal, cultural and recreational	18	38	- 20	9	24	- 15	8	27	- 18	6	28	- 22
Government services, n i e	25	86	- 61	22	36	- 14	11	58	- 47	14	59	- 45
<b>Services not allocated</b>	57	10	47	42	17	26	26	9	17	15	6	10
<b>INCOME</b>	757	373	384	797	337	460	844	461	383	1 168	510	658
Compensation of employees	20	34	- 14	18	8	10	22	11	11	21	14	7
Investment Income	738	337	401	779	328	451	823	450	373	1 147	496	651
<b>CURRENT TRANSFERS</b>	60	3 217	-3 157	46	3 312	-3 267	49	3 491	-3 442	70	3 141	-3 071
<b>CURRENT ACCOUNT</b>	12 095	11 558	537	9 696	12 115	-2 418	13 138	14 094	- 956	17 278	14 654	2 624
<b>CURRENT + CAPITAL ACCOUNT</b>	:	:	:	:	:	:	:	:	:	:	:	:

**5.12.**  
**Reporter: EUR-11**  
**Partner: Africa**

(Mio ECU)

	1993			1994			1995			1996		
	Credit	Debit	Net	Credit	Debit	Net	Credit	Debit	Net	Credit	Debit	Net
<b>GOODS</b>	31 629	33 215	-1 586	32 265	34 990	-2 725	35 404	36 926	-1 522	36 143	40 165	-4 022
<b>SERVICES</b>	7 446	9 790	-2 344	6 091	9 627	-3 536	9 602	10 255	- 653	10 228	11 222	- 994
<b>Transportation</b>	2 766	3 804	-1 039	2 286	3 651	-1 365	2 464	4 151	-1 686	2 569	3 778	-1 209
Sea transport	884	1 854	- 970	795	1 973	-1 178	903	2 186	-1 283	933	1 607	- 674
Air transport	1 444	1 567	- 123	1 196	1 313	- 117	1 305	1 558	- 253	1 380	1 685	- 305
Other transportation	438	383	55	296	367	- 70	255	405	- 151	256	486	- 230
<b>Travel</b>	1 115	2 998	-1 883	1 008	3 286	-2 279	1 465	3 294	-1 829	1 859	4 198	-2 339
<b>Other services</b>	3 180	2 782	398	2 462	2 547	- 85	5 400	2 713	2 687	5 705	3 202	2 504
Communications services	111	154	- 43	85	129	- 44	100	149	- 49	74	184	- 110
Construction services	1 928	409	1 518	1 545	333	1 211	2 234	514	1 720	2 057	758	1 299
Insurance services	181	71	110	187	82	104	50	17	33	227	73	154
Financial services	116	80	35	127	100	27	147	98	49	154	101	53
Computer and information services	41	41	0	41	31	10	44	35	9	61	46	15
Royalties and licence fees	130	74	57	102	78	25	120	77	43	126	96	30
Other business services	237	1 209	- 972	3	1 101	-1 098	2 433	1 206	1 227	2 679	1 230	1 449
Personal, cultural and recreational	116	114	2	68	112	- 44	50	84	- 33	67	88	- 21
Government services, n i e	321	628	- 307	305	581	- 276	224	532	- 309	261	626	- 365
<b>Services not allocated</b>	386	206	180	335	141	194	273	98	175	95	44	51
<b>INCOME</b>	4 502	1 456	3 047	4 168	1 315	2 853	4 842	1 547	3 295	4 587	1 406	3 181
Compensation of employees	556	177	379	454	124	330	617	177	440	626	121	505
Investment Income	3 946	1 286	2 660	3 714	1 190	2 524	4 225	1 370	2 855	3 960	1 284	2 676
<b>CURRENT TRANSFERS</b>	490	6 337	-5 847	465	5 773	-5 308	459	6 495	-6 036	517	5 979	-5 462
<b>CURRENT ACCOUNT</b>	44 141	50 909	-6 768	42 990	51 705	-8 715	50 308	55 222	-4 914	51 477	58 773	-7 296
<b>CURRENT + CAPITAL ACCOUNT</b>	:	:	:	:	:	:	:	:	:	:	:	:

**5.13.**  
**Reporter: EUR-11**  
**Partner: North African Countries**

(Mio ECU)

	1993			1994			1995			1996		
	Credit	Debit	Net	Credit	Debit	Net	Credit	Debit	Net	Credit	Debit	Net
<b>GOODS</b>	16 853	17 800	- 947	17 274	17 809	- 535	17 874	18 662	- 788	18 172	20 814	- 2 642
<b>SERVICES</b>	2 922	5 175	-2 253	3 137	5 158	-2 021	3 202	5 229	-2 027	3 739	5 694	-1 956
<b>Transportation</b>	1 009	1 866	- 856	780	1 850	-1 069	799	1 980	-1 181	835	1 735	- 900
Sea transport	357	1 029	- 672	266	1 037	- 771	317	1 072	- 755	317	745	- 428
Air transport	456	701	- 245	393	676	- 283	371	724	- 353	402	780	- 377
Other transportation	197	135	62	122	137	- 15	111	184	- 73	115	210	- 95
<b>Travel</b>	382	2 199	-1 818	431	2 293	-1 862	839	2 280	-1 441	1 052	2 853	-1 801
<b>Other services</b>	1 320	995	324	1 711	937	773	1 421	910	511	1 806	1 083	722
Communications services	10	68	- 58	23	68	- 45	15	55	- 40	24	86	- 61
Construction services	588	165	423	456	135	321	469	160	309	606	181	424
Insurance services	64	33	31	73	31	41	41	2	39	128	37	91
Financial services	46	52	- 6	54	51	3	58	51	7	52	58	- 6
Computer and information services	10	13	- 3	13	13	0	13	16	- 3	26	19	7
Royalties and licence fees	15	23	- 8	17	29	- 12	18	36	- 18	21	44	- 23
Other business services	476	480	- 4	952	439	514	718	449	268	858	520	339
Personal, cultural and recreational	29	69	- 40	33	71	- 37	14	46	- 32	21	48	- 27
Government services, n i e	84	90	- 6	90	99	- 9	76	95	- 19	70	90	- 20
<b>Services not allocated</b>	211	116	95	216	79	137	143	59	84	46	24	22
<b>INCOME</b>	2 037	551	1 486	1 508	517	991	1 744	617	1 127	1 834	641	1 193
Compensation of employees	120	36	84	111	30	81	101	37	63	108	44	64
Investment Income	1 918	515	1 403	1 397	486	911	1 644	580	1 064	1 725	597	1 128
<b>CURRENT TRANSFERS</b>	125	1 887	-1 762	145	1 922	-1 777	213	2 358	-2 145	243	2 201	-1 958
<b>CURRENT ACCOUNT</b>	21 983	25 463	-3 480	22 066	25 405	-3 339	23 032	26 867	-3 835	23 988	29 351	-5 363
<b>CURRENT + CAPITAL ACCOUNT</b>	:	:	:	:	:	:	:	:	:	:	:	:

## 5.14.

Reporter: EUR-11

Partner: Morocco

(Mio ECU)

	1993			1994			1995			1996		
	Credit	Debit	Net	Credit	Debit	Net	Credit	Debit	Net	Credit	Debit	Net
<b>GOODS</b>	3 489	2 842	647	3 879	3 048	831	4 030	3 496	534	4 023	3 470	553
<b>SERVICES</b>	945	1 194	- 249	940	1 305	- 365	774	1 207	- 434	656	1 465	- 809
<b>Transportation</b>	403	307	96	255	338	- 84	236	379	- 142	241	397	- 157
Sea transport	159	76	83	94	101	- 7	93	105	- 12	80	91	- 11
Air transport	143	194	- 51	115	187	- 71	107	199	- 93	120	228	- 107
Other transportation	102	38	65	46	51	- 5	37	73	- 36	41	79	- 38
<b>Travel</b>	151	618	- 466	150	686	- 536	210	586	- 377	118	821	- 702
<b>Other services</b>	333	246	87	478	257	221	295	230	66	286	241	45
Communications services	4	17	- 14	8	26	- 18	4	19	- 15	8	28	- 20
Construction services	78	27	50	76	32	45	56	30	26	40	20	20
Insurance services	26	11	16	23	10	14	9	- 6	15	22	14	8
Financial services	6	9	- 4	7	8	- 1	9	7	2	9	8	0
Computer and information services	3	2	1	4	2	2	1	1	- 1	4	3	0
Royalties and licence fees	5	5	- 1	5	6	- 1	9	9	- 1	9	11	- 2
Other business services	171	122	49	296	122	174	164	122	41	159	110	49
Personal, cultural and recreational	9	12	- 3	11	16	- 6	7	8	- 2	5	9	- 4
Government services, n i e	37	37	0	47	35	13	37	38	- 1	30	36	- 7
<b>Services not allocated</b>	58	24	34	58	24	33	32	13	19	11	6	5
<b>INCOME</b>	553	172	380	402	149	254	464	155	309	509	144	365
Compensation of employees	57	10	47	48	8	40	42	12	31	45	16	29
Investment Income	495	163	332	354	140	214	422	144	278	464	128	335
<b>CURRENT TRANSFERS</b>	32	914	- 881	34	955	- 922	98	1 467	- 1 369	75	1 558	- 1 483
<b>CURRENT ACCOUNT</b>	5 041	5 124	- 83	5 255	5 458	- 204	5 366	6 326	- 961	5 262	6 637	- 1 375
<b>CURRENT + CAPITAL ACCOUNT</b>	:	:	:	:	:	:	:	:	:	:	:	:

## 5.15.

Reporter: EUR-11

Partner: Other African Countries

(Mio ECU)

	1993			1994			1995			1996		
	Credit	Debit	Net	Credit	Debit	Net	Credit	Debit	Net	Credit	Debit	Net
<b>GOODS</b>	14 777	15 415	- 638	14 991	17 180	- 2 189	17 531	18 262	- 731	17 971	19 351	- 1 380
<b>SERVICES</b>	4 525	4 615	- 90	2 954	4 468	- 1 514	6 400	5 026	1 373	6 491	5 528	963
<b>Transportation</b>	1 756	1 938	- 182	1 506	1 801	- 294	1 665	2 171	- 506	1 734	2 044	- 310
Sea transport	528	825	- 297	529	936	- 407	586	1 116	- 529	615	861	- 246
Air transport	989	866	122	803	637	167	934	833	101	977	905	73
Other transportation	240	248	- 8	174	229	- 55	144	221	- 77	141	276	- 135
<b>Travel</b>	733	800	- 66	578	994	- 417	626	1 013	- 387	808	1 345	- 538
<b>Other services</b>	1 860	1 787	73	751	1 609	- 858	3 978	1 802	2 176	3 901	2 119	1 782
Communications services	103	86	17	61	61	0	85	94	- 9	50	98	- 48
Construction services	1 340	245	1 095	1 089	198	891	1 765	355	1 410	1 452	577	875
Insurance services	118	38	80	114	49	65	8	14	- 6	100	36	63
Financial services	71	29	42	74	48	26	89	48	41	102	42	60
Computer and information services	31	28	3	27	20	8	30	18	12	34	27	7
Royalties and licence fees	114	50	63	85	49	36	102	41	61	105	52	53
Other business services	- 239	727	- 966	- 949	660	- 1 609	1 717	756	961	1 821	711	1 110
Personal, cultural and recreational	89	46	43	35	40	- 5	37	37	0	46	40	7
Government services, n i e	237	538	- 302	215	482	- 267	147	437	- 290	192	537	- 345
<b>Services not allocated</b>	175	89	85	119	62	57	130	40	90	49	20	29
<b>INCOME</b>	2 463	905	1 559	2 658	798	1 861	3 098	930	2 169	2 753	765	1 989
Compensation of employees	436	142	294	343	94	249	516	139	377	518	77	441
Investment Income	2 028	770	1 258	2 316	703	1 612	2 582	791	1 791	2 235	687	1 548
<b>CURRENT TRANSFERS</b>	365	4 449	- 4 084	319	3 851	- 3 532	247	4 137	- 3 890	274	3 778	- 3 504
<b>CURRENT ACCOUNT</b>	22 158	25 446	- 3 288	20 923	26 298	- 5 375	27 275	28 355	- 1 080	27 490	29 422	- 1 932
<b>CURRENT + CAPITAL ACCOUNT</b>	:	:	:	:	:	:	:	:	:	:	:	:

## 5.16.

Reporter: EUR-11

Partner: America

(Mio ECU)

	1993			1994			1995			1996		
	Credit	Debit	Net	Credit	Debit	Net	Credit	Debit	Net	Credit	Debit	Net
<b>GOODS</b>	97 630	92 575	5 055	109 966	101 467	8 499	114 848	110 904	3 944	123 855	113 923	9 932
<b>SERVICES</b>	55 245	53 478	1 766	56 610	55 533	1 077	51 192	53 780	-2 588	54 755	58 864	-4 109
<b>Transportation</b>	14 369	11 355	3 014	14 486	11 853	2 633	14 584	12 299	2 285	14 709	14 162	546
Sea transport	7 235	5 573	1 662	7 468	6 072	1 396	7 728	6 254	1 474	6 958	7 722	-764
Air transport	5 248	4 397	850	5 216	4 620	596	5 419	4 911	509	6 184	5 100	1 083
Other transportation	1 887	1 384	503	1 802	1 161	641	1 437	1 134	303	1 567	1 340	226
<b>Travel</b>	12 145	13 062	-917	12 197	13 837	-1 640	12 439	14 473	-2 034	11 850	14 290	-2 440
<b>Other services</b>	27 084	28 158	-1 074	28 606	29 088	-481	23 498	26 618	-3 120	27 790	29 977	-2 187
Communications services	856	668	188	783	840	-66	773	979	-206	1 021	937	84
Construction services	1 410	885	526	1 456	796	660	1 593	830	763	1 770	892	878
Insurance services	2 316	2 259	56	2 528	1 611	916	607	211	396	1 891	513	1 378
Financial services	3 343	3 322	21	4 465	4 344	121	2 389	1 966	423	2 602	2 004	598
Computer and information services	469	1 109	-639	736	1 164	-428	1 059	1 342	-283	1 333	1 599	-267
Royalties and licence fees	1 563	5 944	-4 381	1 622	6 037	-4 415	1 677	6 398	-4 721	2 066	6 733	-4 666
Other business services	12 016	10 934	1 082	11 766	11 282	484	11 312	11 767	-455	13 135	13 903	-768
Personal, cultural and recreational	479	1 705	-1 226	474	1 666	-1 192	376	1 812	-1 436	481	2 068	-1 587
Government services, n i e	4 649	1 339	3 310	4 778	1 349	3 429	3 714	1 312	2 402	3 492	1 329	2 163
<b>Services not allocated</b>	1 647	903	745	1 323	756	567	670	388	282	407	434	-28
<b>INCOME</b>	49 195	38 379	10 815	51 478	43 567	7 911	46 896	37 739	9 158	48 831	38 065	10 766
Compensation of employees	1 947	1 110	837	1 639	859	781	1 659	629	1 029	1 797	863	934
Investment Income	47 248	37 271	9 977	49 838	42 708	7 129	45 236	37 108	8 128	47 034	37 202	9 832
<b>CURRENT TRANSFERS</b>	3 742	7 012	-3 270	3 779	7 013	-3 234	3 505	8 023	-4 518	4 427	8 507	-4 079
<b>CURRENT ACCOUNT</b>	205 896	191 496	14 401	221 833	207 581	14 252	216 442	210 444	5 998	231 869	219 360	12 509
<b>CURRENT + CAPITAL ACCOUNT</b>	:	:	:	:	:	:	:	:	:	:	:	:

## 5.17.

Reporter: EUR-11

Partner: Canada

(Mio ECU)

	1993			1994			1995			1996		
	Credit	Debit	Net	Credit	Debit	Net	Credit	Debit	Net	Credit	Debit	Net
<b>GOODS</b>	6 097	5 301	796	6 934	6 349	585	7 216	7 520	-303	7 277	7 196	81
<b>SERVICES</b>	2 707	2 366	341	2 612	2 474	138	2 393	2 771	-379	2 891	3 027	-136
<b>Transportation</b>	884	722	162	871	760	111	791	933	-142	909	836	74
Sea transport	223	280	-56	241	295	-54	224	344	-119	266	279	-13
Air transport	552	370	181	537	400	137	502	523	-21	557	482	75
Other transportation	108	73	35	92	62	30	65	66	-1	86	75	11
<b>Travel</b>	945	879	66	850	873	-23	865	973	-107	779	1 202	-423
<b>Other services</b>	813	740	74	826	813	13	701	838	-136	1 184	974	210
Communications services	45	40	5	17	44	-28	32	36	-4	26	29	-3
Construction services	30	25	5	34	28	6	40	42	-1	93	81	12
Insurance services	30	20	10	94	57	37	8	21	-13	89	52	37
Financial services	132	121	11	95	64	31	57	48	10	73	42	30
Computer and information services	44	22	22	60	25	35	144	32	113	389	42	348
Royalties and licence fees	60	53	8	61	64	-3	56	102	-46	63	73	-10
Other business services	285	316	-31	333	400	-67	294	440	-145	345	525	-180
Personal, cultural and recreational	19	64	-45	18	53	-35	16	52	-36	20	64	-44
Government services, n i e	166	73	93	115	74	41	53	67	-14	85	65	20
<b>Services not allocated</b>	63	25	38	66	29	37	36	27	9	19	16	3
<b>INCOME</b>	3 377	1 250	2 127	3 551	1 452	2 099	3 528	1 139	2 389	2 850	1 348	1 502
Compensation of employees	28	40	-12	30	31	-1	26	25	1	37	31	6
Investment Income	3 349	1 210	2 139	3 520	1 422	2 098	3 503	1 114	2 389	2 813	1 317	1 496
<b>CURRENT TRANSFERS</b>	219	639	-420	164	748	-584	180	869	-689	255	924	-669
<b>CURRENT ACCOUNT</b>	12 384	9 556	2 828	13 260	11 023	2 237	13 318	12 299	1 019	13 273	12 494	779
<b>CURRENT + CAPITAL ACCOUNT</b>	:	:	:	:	:	:	:	:	:	:	:	:

## 5.18.

Reporter: EUR-11

Partner: USA

(Mio ECU)

	1993			1994			1995			1996		
	Credit	Debit	Net	Credit	Debit	Net	Credit	Debit	Net	Credit	Debit	Net
<b>GOODS</b>	67 453	67 479	- 26	75 790	72 037	3 754	78 436	78 527	- 90	84 509	82 013	2 497
<b>SERVICES</b>	46 714	45 071	1 644	48 068	46 641	1 426	42 735	44 199	-1 464	43 995	47 151	-3 156
<b>Transportation</b>	11 143	8 322	2 820	11 251	8 696	2 555	11 515	8 787	2 728	11 206	10 711	495
Sea transport	5 953	4 044	1 909	6 099	4 356	1 743	6 310	4 335	1 975	5 399	5 881	- 482
Air transport	3 707	3 354	353	3 679	3 573	106	4 003	3 772	232	4 556	3 948	608
Other transportation	1 484	926	558	1 474	767	707	1 201	681	520	1 250	883	368
<b>Travel</b>	10 494	11 167	- 673	10 673	11 878	-1 205	10 780	12 236	-1 456	9 694	10 495	- 801
<b>Other services</b>	23 723	24 803	-1 080	25 131	25 531	- 400	19 946	22 932	-2 987	22 790	25 609	-2 819
Communications services	761	471	290	716	550	166	637	670	- 33	912	734	179
Construction services	977	684	293	1 021	593	429	1 154	595	559	1 171	573	599
Insurance services	2 142	1 956	185	2 156	1 356	800	534	83	451	1 659	333	1 326
Financial services	2 867	3 027	- 160	4 067	4 105	- 37	1 867	1 698	169	1 918	1 751	167
Computer and information services	402	1 049	- 647	645	1 103	- 458	875	1 264	- 389	899	1 498	- 599
Royalties and licence fees	1 348	5 766	- 4 419	1 379	5 812	- 4 433	1 469	6 170	- 4 702	1 767	6 445	- 4 678
Other business services	10 451	9 311	1 140	10 200	9 482	719	9 496	9 785	- 290	10 715	11 465	- 750
Personal, cultural and recreational	430	1 566	- 1 136	418	1 536	- 1 118	328	1 685	- 1 357	424	1 851	- 1 426
Government services, n i e	4 345	972	3 373	4 530	994	3 536	3 587	980	2 607	3 325	960	2 365
<b>Services not allocated</b>	1 356	779	577	1 012	536	476	493	244	249	305	337	- 32
<b>INCOME</b>	36 384	31 173	5 211	39 257	35 952	3 305	33 508	30 849	2 659	34 327	31 228	3 100
Compensation of employees	1 802	1 013	790	1 491	775	716	1 508	545	962	1 622	750	871
Investment Income	34 581	30 160	4 421	37 765	35 177	2 588	32 002	30 304	1 697	32 705	30 477	2 228
<b>CURRENT TRANSFERS</b>	2 864	4 308	- 1 444	2 957	4 326	- 1 369	2 720	5 209	- 2 489	3 528	5 420	- 1 892
<b>CURRENT ACCOUNT</b>	153 416	148 031	5 385	166 073	158 955	7 118	157 398	158 785	- 1 387	166 360	165 812	548
<b>CURRENT + CAPITAL ACCOUNT</b>	:	:	:	:	:	:	:	:	:	:	:	:

## 5.19.

Reporter: EUR-11

Partner: Central American Countries

(Mio ECU)

	1993			1994			1995			1996		
	Credit	Debit	Net	Credit	Debit	Net	Credit	Debit	Net	Credit	Debit	Net
<b>GOODS</b>	9 470	4 460	5 010	9 841	5 427	4 414	8 126	6 177	1 950	9 462	6 535	2 927
<b>SERVICES</b>	2 506	3 230	- 724	2 743	3 295	- 552	2 428	3 565	- 1 137	2 928	4 747	- 1 820
<b>Transportation</b>	950	1 140	- 190	922	1 111	- 189	825	1 313	- 488	949	1 523	- 574
Sea transport	476	658	- 181	502	673	- 171	517	820	- 303	575	1 024	- 449
Air transport	297	200	97	306	194	112	241	175	67	303	202	101
Other transportation	178	281	- 104	113	245	- 131	67	319	- 252	71	296	- 225
<b>Travel</b>	248	629	- 380	243	681	- 437	264	783	- 520	357	1 699	- 1 342
<b>Other services</b>	1 219	1 427	- 207	1 494	1 457	37	1 293	1 413	- 121	1 582	1 478	104
Communications services	7	83	- 76	27	148	- 121	40	158	- 118	18	53	- 34
Construction services	174	69	105	205	78	127	135	63	71	160	71	89
Insurance services	82	260	- 178	139	148	- 9	- 13	71	- 84	15	112	- 97
Financial services	210	107	103	203	100	104	298	151	147	378	134	244
Computer and information services	9	14	- 5	14	15	- 1	23	16	7	19	20	- 1
Royalties and licence fees	63	93	- 30	77	123	- 46	70	76	- 6	65	128	- 63
Other business services	624	669	- 45	757	706	52	702	747	- 45	882	805	77
Personal, cultural and recreational	14	29	- 15	19	36	- 17	14	27	- 13	19	40	- 21
Government services, n i e	44	102	- 59	52	104	- 53	24	104	- 79	25	116	- 91
<b>Services not allocated</b>	90	35	55	84	47	37	47	56	- 9	39	47	- 8
<b>INCOME</b>	5 341	5 285	57	4 647	5 410	- 763	5 316	4 701	615	8 279	4 635	3 644
Compensation of employees	44	25	19	43	24	18	44	26	17	53	35	18
Investment Income	5 298	5 261	37	4 603	5 385	- 782	5 272	4 675	597	8 226	4 600	3 626
<b>CURRENT TRANSFERS</b>	259	646	- 387	253	692	- 439	199	644	- 445	227	722	- 495
<b>CURRENT ACCOUNT</b>	17 611	13 632	3 979	17 483	14 823	2 659	16 069	15 088	981	20 895	16 640	4 255
<b>CURRENT + CAPITAL ACCOUNT</b>	:	:	:	:	:	:	:	:	:	:	:	:

## 5.20.

Reporter: EUR-11

Partner: Mexico

(Mio ECU)

	1993			1994			1995			1996		
	Credit	Debit	Net	Credit	Debit	Net	Credit	Debit	Net	Credit	Debit	Net
<b>GOODS</b>	5 206	1 775	3 430	5 851	1 894	3 957	3 730	2 212	1 518	4 224	2 202	2 022
<b>SERVICES</b>	857	585	271	904	595	309	677	544	133	758	742	16
<b>Transportation</b>	302	165	137	303	174	130	201	153	48	212	155	57
Sea transport	86	58	29	87	61	26	66	68	-2	72	65	7
Air transport	146	76	69	162	90	73	111	68	44	120	73	47
Other transportation	70	29	41	54	25	29	23	19	5	19	17	2
<b>Travel</b>	127	153	-25	129	151	-22	94	174	-80	157	374	-217
<b>Other services</b>	392	261	131	432	262	170	369	212	157	384	210	173
Communications services	4	4	0	7	6	1	18	9	8	9	9	0
Construction services	77	36	41	107	32	74	48	24	24	45	15	30
Insurance services	5	5	0	49	0	49	25	-8	33	22	7	15
Financial services	19	7	13	15	11	4	31	8	22	56	9	47
Computer and information services	4	6	-3	4	6	-1	11	5	6	15	6	9
Royalties and licence fees	42	5	36	58	6	52	51	10	42	45	13	32
Other business services	231	162	69	178	171	7	178	135	43	183	125	57
Personal, cultural and recreational	5	7	-2	6	8	-1	4	5	-1	4	7	-3
Government services, n i e	10	28	-19	8	24	-16	4	23	-19	5	20	-15
<b>Services not allocated</b>	36	7	29	39	8	31	14	4	9	5	3	3
<b>INCOME</b>	717	136	581	623	99	524	470	90	380	744	81	663
Compensation of employees	13	8	6	14	6	9	14	5	9	15	6	9
Investment Income	704	129	575	608	93	515	456	85	372	729	75	654
<b>CURRENT TRANSFERS</b>	68	115	-46	74	126	-52	57	107	-50	71	107	-36
<b>CURRENT ACCOUNT</b>	6 883	2 626	4 257	7 452	2 713	4 738	4 937	2 954	1 982	5 798	3 132	2 666
<b>CURRENT + CAPITAL ACCOUNT</b>	:	:	:	:	:	:	:	:	:	:	:	:

## 5.21.

Reporter: EUR-11

Partner: South American Countries

(Mio ECU)

	1993			1994			1995			1996		
	Credit	Debit	Net	Credit	Debit	Net	Credit	Debit	Net	Credit	Debit	Net
<b>GOODS</b>	14 610	15 333	-723	17 401	17 657	-256	21 069	18 680	2 389	22 607	18 179	4 427
<b>SERVICES</b>	3 314	2 811	504	3 188	3 125	63	3 639	3 240	398	4 943	3 941	1 002
<b>Transportation</b>	1 391	1 172	219	1 442	1 288	153	1 453	1 265	189	1 645	1 093	552
Sea transport	583	592	-9	626	750	-125	676	756	-81	718	538	180
Air transport	692	475	217	695	453	242	673	441	233	768	468	300
Other transportation	119	106	13	122	87	35	105	69	36	160	87	73
<b>Travel</b>	457	387	70	431	404	27	534	483	51	1 020	895	125
<b>Other services</b>	1 328	1 188	140	1 154	1 288	-134	1 558	1 431	127	2 235	1 919	316
Communications services	43	73	-30	24	96	-73	64	114	-50	65	122	-57
Construction services	227	105	122	196	96	100	265	130	135	346	168	178
Insurance services	60	23	38	138	50	88	78	37	40	129	17	112
Financial services	134	68	66	100	74	26	168	68	100	234	76	157
Computer and information services	13	22	-9	17	21	-4	18	31	-13	24	39	-14
Royalties and licence fees	93	30	63	106	39	66	82	48	34	172	87	85
Other business services	656	636	21	475	695	-220	819	794	24	1 192	1 108	84
Personal, cultural and recreational	14	44	-31	17	40	-24	18	48	-30	16	113	-96
Government services, n i e	95	192	-97	81	176	-95	48	161	-113	57	189	-132
<b>Services not allocated</b>	138	63	74	161	144	17	94	62	32	43	34	9
<b>INCOME</b>	4 094	673	3 421	4 022	753	3 270	4 544	1 048	3 496	3 375	854	2 521
Compensation of employees	72	33	39	74	27	47	82	32	50	85	46	40
Investment Income	4 020	639	3 380	3 949	725	3 223	4 462	1 014	3 448	3 290	808	2 482
<b>CURRENT TRANSFERS</b>	400	1 418	-1 018	405	1 247	-842	411	1 303	-892	417	1 441	-1 023
<b>CURRENT ACCOUNT</b>	22 481	20 273	2 208	25 016	22 780	2 236	29 661	24 269	5 392	31 342	24 415	6 927
<b>CURRENT + CAPITAL ACCOUNT</b>	:	:	:	:	:	:	:	:	:	:	:	:

## 5.22.

Reporter: EUR-11

Partner: Argentina

(Mio ECU)

	1993			1994			1995			1996		
	Credit	Debit	Net	Credit	Debit	Net	Credit	Debit	Net	Credit	Debit	Net
<b>GOODS</b>	3 397	2 573	823	4 425	2 753	1 673	4 074	2 958	1 117	5 072	2 937	2 135
<b>SERVICES</b>	760	488	272	716	530	186	745	547	198	1 112	685	427
<b>Transportation</b>	267	189	78	295	236	60	278	210	68	289	172	117
Sea transport	128	100	27	134	147	- 14	119	120	- 1	119	72	47
Air transport	108	73	35	122	75	47	127	78	48	133	70	62
Other transportation	30	16	15	39	12	27	33	11	22	37	30	7
<b>Travel</b>	92	54	37	95	52	43	99	61	38	239	152	87
<b>Other services</b>	378	230	147	309	236	73	351	271	80	567	347	219
Communications services	5	4	0	9	6	3	12	14	- 2	7	14	- 7
Construction services	55	24	31	46	12	34	38	15	22	32	23	9
Insurance services	22	6	15	21	11	10	11	12	0	28	8	20
Financial services	57	9	48	9	12	- 4	48	16	32	96	11	84
Computer and information services	2	4	- 2	4	4	0	3	6	- 3	7	12	- 5
Royalties and licence fees	57	8	50	59	7	52	33	14	20	64	13	51
Other business services	167	124	43	141	134	7	191	151	40	318	192	125
Personal, cultural and recreational	3	12	- 9	5	9	- 4	4	13	- 9	6	41	- 35
Government services, n i e	13	37	- 24	17	40	- 23	10	31	- 21	10	32	- 23
<b>Services not allocated</b>	23	12	11	16	6	10	18	5	13	18	14	4
<b>INCOME</b>	858	119	740	792	127	665	1 130	354	776	708	128	579
Compensation of employees	13	7	6	12	6	6	19	5	14	11	9	1
Investment Income	843	112	731	779	121	658	1 111	349	761	697	119	578
<b>CURRENT TRANSFERS</b>	104	377	- 273	98	181	- 82	111	177	- 66	96	201	- 105
<b>CURRENT ACCOUNT</b>	5 148	3 567	1 581	6 034	3 591	2 443	6 061	4 035	2 026	6 988	3 952	3 036
<b>CURRENT + CAPITAL ACCOUNT</b>	:	:	:	:	:	:	:	:	:	:	:	:

## 5.23.

Reporter: EUR-11

Partner: Brazil

(Mio ECU)

	1993			1994			1995			1996		
	Credit	Debit	Net	Credit	Debit	Net	Credit	Debit	Net	Credit	Debit	Net
<b>GOODS</b>	5 030	7 018	-1 987	6 408	8 247	-1 839	9 627	8 185	1 441	9 759	7 926	1 833
<b>SERVICES</b>	864	1 024	- 160	1 024	1 212	- 189	1 338	1 274	64	1 868	1 402	465
<b>Transportation</b>	433	518	- 85	471	556	- 85	531	558	- 27	646	469	177
Sea transport	197	260	- 62	220	309	- 89	234	310	- 76	237	203	33
Air transport	198	220	- 23	217	216	1	262	222	40	329	240	89
Other transportation	38	38	- 1	35	30	4	35	27	8	81	25	55
<b>Travel</b>	173	131	42	181	150	32	260	195	65	546	335	211
<b>Other services</b>	243	364	- 121	317	412	- 95	501	484	17	666	590	76
Communications services	27	33	- 6	6	25	- 19	31	40	- 9	38	44	- 6
Construction services	31	20	11	16	17	- 2	36	37	- 1	48	27	20
Insurance services	16	1	15	72	18	53	25	13	12	16	3	12
Financial services	48	33	15	60	33	27	66	26	40	81	30	50
Computer and information services	4	10	- 6	7	10	- 4	4	14	- 9	9	12	- 3
Royalties and licence fees	9	12	- 2	24	19	6	31	19	12	82	45	37
Other business services	71	193	- 122	98	229	- 131	279	269	10	364	332	32
Personal, cultural and recreational	4	14	- 10	6	15	- 9	8	20	- 12	6	45	- 39
Government services, n i e	34	54	- 20	27	45	- 18	19	46	- 27	24	52	- 28
<b>Services not allocated</b>	15	12	3	55	96	- 41	46	38	8	9	8	1
<b>INCOME</b>	2 130	202	1 928	2 339	255	2 083	2 278	311	1 967	1 928	361	1 567
Compensation of employees	15	10	6	20	8	12	24	11	13	30	19	11
Investment Income	2 114	193	1 922	2 319	248	2 072	2 253	301	1 953	1 898	343	1 555
<b>CURRENT TRANSFERS</b>	85	300	- 215	96	335	- 239	126	394	- 267	110	397	- 287
<b>CURRENT ACCOUNT</b>	8 117	8 561	- 444	9 866	10 050	- 184	13 369	10 164	3 205	13 664	10 087	3 576
<b>CURRENT + CAPITAL ACCOUNT</b>	:	:	:	:	:	:	:	:	:	:	:	:

**5.24.**  
**Reporter: EUR-11**  
**Partner: Asia**

(Mio ECU)

	1993			1994			1995			1996		
	Credit	Debit	Net	Credit	Debit	Net	Credit	Debit	Net	Credit	Debit	Net
<b>GOODS</b>	106 933	120 273	-13 340	119 848	127 614	-7 765	132 894	138 553	-5 660	141 441	141 437	4
<b>SERVICES</b>	20 417	20 914	- 497	23 545	23 367	178	24 543	24 272	271	29 672	25 945	3 727
<b>Transportation</b>	7 716	8 120	- 403	8 128	8 637	- 509	8 612	9 138	- 526	9 319	8 980	339
Sea transport	2 566	3 986	-1 420	2 733	4 269	-1 536	2 979	4 713	-1 734	3 131	4 350	-1 219
Air transport	4 423	3 071	1 352	4 498	3 192	1 307	4 893	3 246	1 646	5 412	3 296	2 116
Other transportation	731	1 061	- 331	895	1 177	- 282	742	1 178	- 436	777	1 333	- 557
<b>Travel</b>	2 956	3 302	- 345	3 056	3 647	- 591	3 420	3 845	- 425	6 486	4 817	1 669
<b>Other services</b>	8 946	9 119	- 173	11 539	10 711	828	12 019	11 060	959	13 648	11 984	1 665
Communications services	103	191	- 88	202	258	- 56	289	422	- 134	243	343	- 100
Construction services	2 538	1 331	1 206	3 510	1 843	1 667	2 988	2 031	957	3 059	1 852	1 207
Insurance services	292	196	96	462	191	271	333	124	208	473	161	311
Financial services	866	1 003	- 137	1 271	1 236	34	738	776	- 37	657	749	- 93
Computer and information services	175	190	- 14	186	234	- 47	276	260	16	264	302	- 38
Royalties and licence fees	877	355	522	948	487	461	947	520	427	1 006	598	409
Other business services	3 702	5 223	-1 521	4 597	5 859	-1 262	6 145	6 364	- 219	7 662	7 371	291
Personal, cultural and recreational	125	187	- 62	127	206	- 78	88	161	- 72	101	185	- 84
Government services, n i e	275	439	- 164	238	400	- 162	215	402	- 186	182	423	- 240
<b>Services not allocated</b>	799	374	425	822	372	450	491	229	262	219	164	55
<b>INCOME</b>	17 369	14 623	2 746	17 548	14 537	3 011	16 966	12 266	4 700	15 096	11 794	3 302
Compensation of employees	239	181	58	224	185	39	256	222	34	282	238	44
Investment Income	17 130	14 443	2 688	17 323	14 352	2 971	16 711	12 043	4 668	14 813	11 555	3 258
<b>CURRENT TRANSFERS</b>	1 193	3 617	-2 424	1 026	3 673	-2 647	1 148	3 794	-2 646	1 116	4 149	-3 033
<b>CURRENT ACCOUNT</b>	146 109	159 585	-13 476	161 968	169 190	-7 222	175 551	178 885	-3 334	187 325	183 325	4 001
<b>CURRENT + CAPITAL ACCOUNT</b>	:	:	:	:	:	:	:	:	:	:	:	:

**5.25.**  
**Reporter: EUR-11**  
**Partner: Near and Middle East Countries**

(Mio ECU)

	1993			1994			1995			1996		
	Credit	Debit	Net	Credit	Debit	Net	Credit	Debit	Net	Credit	Debit	Net
<b>GOODS</b>	29 083	18 219	10 864	28 997	17 364	11 613	28 470	18 088	10 382	30 075	20 118	9 957
<b>SERVICES</b>	2 814	4 229	-1 416	3 624	4 196	- 572	5 113	4 655	457	5 576	4 809	768
<b>Transportation</b>	1 469	1 242	227	1 482	1 159	323	1 420	1 547	- 127	1 583	1 259	323
Sea transport	461	588	- 127	508	527	- 19	513	891	- 378	558	563	- 5
Air transport	817	528	289	779	555	224	749	562	187	847	594	253
Other transportation	193	124	68	196	78	118	158	94	64	178	103	76
<b>Travel</b>	722	619	103	656	674	- 18	686	766	- 81	830	964	- 135
<b>Other services</b>	459	2 292	-1 833	1 329	2 293	- 963	2 901	2 305	596	3 118	2 566	551
Communications services	19	42	- 23	81	56	25	67	79	- 13	54	75	- 21
Construction services	1 103	701	402	1 377	682	695	1 051	744	306	1 100	806	294
Insurance services	7	53	- 46	87	18	69	42	12	30	101	26	74
Financial services	99	123	- 23	91	113	- 22	100	92	8	91	108	- 17
Computer and information services	58	28	30	44	55	- 11	63	40	23	46	49	- 3
Royalties and licence fees	44	31	13	35	35	0	36	48	- 12	33	53	- 20
Other business services	- 966	1 150	-2 116	- 478	1 190	-1 667	1 463	1 146	317	1 623	1 305	318
Personal, cultural and recreational	23	38	- 15	19	32	- 13	17	26	- 10	14	35	- 21
Government services, n i e	75	128	- 53	71	112	- 40	62	117	- 55	56	109	- 53
<b>Services not allocated</b>	163	77	87	157	70	87	106	36	70	46	19	27
<b>INCOME</b>	1 503	2 124	- 621	1 628	2 191	- 564	1 885	2 054	- 169	1 604	1 879	- 275
Compensation of employees	78	33	44	62	41	21	74	52	21	91	48	44
Investment Income	1 427	2 091	- 664	1 566	2 151	- 585	1 810	2 001	- 190	1 513	1 831	- 318
<b>CURRENT TRANSFERS</b>	304	1 370	-1 066	226	1 342	-1 116	270	1 337	-1 067	239	1 462	-1 223
<b>CURRENT ACCOUNT</b>	33 770	25 988	7 782	34 476	25 114	9 363	35 738	26 134	9 604	37 494	28 268	9 226
<b>CURRENT + CAPITAL ACCOUNT</b>	:	:	:	:	:	:	:	:	:	:	:	:



## 5.26.

Reporter: EUR-11

Partner: Other Near and Middle East Countries

(Mio ECU)

	1993			1994			1995			1996		
	Credit	Debit	Net	Credit	Debit	Net	Credit	Debit	Net	Credit	Debit	Net
<b>GOODS</b>	3 535	1 615	1 921	4 148	1 588	2 559	4 052	1 809	2 243	4 573	1 970	2 603
<b>SERVICES</b>	-1 414	472	-1 886	-749	560	-1 309	811	833	-21	836	674	161
<b>Transportation</b>	221	156	65	224	168	56	200	412	-212	246	181	65
Sea transport	62	37	25	68	43	25	62	291	-229	64	59	5
Air transport	140	103	37	137	113	24	118	105	13	154	103	51
Other transportation	20	15	5	19	12	7	19	16	3	29	20	9
<b>Travel</b>	159	89	70	155	113	41	153	125	29	146	167	-21
<b>Other services</b>	-1 830	221	-2 051	-1 159	273	-1 431	442	293	150	435	323	111
Communications services	1	16	-15	2	16	-14	14	27	-13	6	24	-18
Construction services	33	14	19	77	43	35	142	50	92	153	56	96
Insurance services	7	9	-2	10	6	5	2	3	-1	8	7	1
Financial services	23	20	4	19	19	0	19	15	4	22	20	2
Computer and information services	3	3	0	3	3	0	3	6	-4	4	10	-6
Royalties and licence fees	3	2	1	4	3	1	7	4	4	4	4	0
Other business services	-1 916	121	-2 036	-1 291	150	-1 440	239	154	85	222	165	56
Personal, cultural and recreational	5	11	-6	4	4	-1	3	4	-2	1	4	-3
Government services, n i e	10	24	-14	11	27	-16	13	28	-14	16	33	-17
<b>Services not allocated</b>	37	7	30	30	7	23	17	5	12	9	3	6
<b>INCOME</b>	351	224	126	449	267	182	396	279	116	573	307	267
Compensation of employees	27	6	21	18	6	12	23	10	13	32	13	19
Investment Income	324	218	106	430	261	170	372	270	103	541	293	248
<b>CURRENT TRANSFERS</b>	25	274	-249	27	288	-262	32	315	-284	46	335	-290
<b>CURRENT ACCOUNT</b>	2 506	2 589	-82	3 873	2 702	1 171	5 290	3 236	2 054	6 028	3 287	2 741
<b>CURRENT + CAPITAL ACCOUNT</b>	:	:	:	:	:	:	:	:	:	:	:	:

## 5.27.

Reporter: EUR-11

Partner: Other Asian Countries

(Mio ECU)

	1993			1994			1995			1996		
	Credit	Debit	Net	Credit	Debit	Net	Credit	Debit	Net	Credit	Debit	Net
<b>GOODS</b>	77 851	102 054	-24 203	90 850	110 230	-19 380	104 424	120 464	-16 040	111 366	121 320	-9 954
<b>SERVICES</b>	17 604	16 686	918	19 922	19 172	750	19 430	19 616	-187	24 094	21 136	2 959
<b>Transportation</b>	6 248	6 877	-629	6 645	7 478	-833	7 194	7 591	-398	7 737	7 720	16
Sea transport	2 105	3 399	-1 293	2 226	3 743	-1 517	2 466	3 824	-1 358	2 573	3 788	-1 215
Air transport	3 607	2 542	1 064	3 721	2 637	1 083	4 144	2 685	1 459	4 566	2 702	1 864
Other transportation	538	936	-398	700	1 099	-399	584	1 083	-499	598	1 231	-632
<b>Travel</b>	2 236	2 683	-447	2 399	2 973	-574	2 734	3 078	-344	5 656	3 853	1 803
<b>Other services</b>	8 485	6 829	1 656	10 210	8 419	1 791	9 117	8 755	362	10 528	9 417	1 112
Communications services	84	149	-64	121	202	-81	222	343	-121	189	268	-79
Construction services	1 434	630	804	2 133	1 159	973	1 937	1 287	650	1 959	1 046	913
Insurance services	285	144	142	375	172	203	291	114	177	372	135	237
Financial services	767	880	-113	1 179	1 122	57	638	683	-45	565	641	-76
Computer and information services	118	162	-44	141	179	-38	213	220	-7	217	253	-35
Royalties and licence fees	834	326	508	913	451	462	911	471	440	973	545	427
Other business services	4 668	4 072	596	5 073	4 671	403	4 682	5 219	-537	6 039	6 066	-27
Personal, cultural and recreational	101	149	-47	107	173	-66	72	134	-62	87	150	-63
Government services, n i e	200	312	-112	165	288	-122	153	284	-131	126	313	-186
<b>Services not allocated</b>	635	297	338	666	302	363	385	191	193	173	146	27
<b>INCOME</b>	15 865	12 498	3 366	15 920	12 345	3 575	15 082	10 213	4 869	13 491	9 915	3 576
Compensation of employees	161	147	14	163	144	19	182	169	14	191	190	0
Investment Income	15 704	12 352	3 352	15 756	12 201	3 555	14 900	10 043	4 857	13 300	9 724	3 576
<b>CURRENT TRANSFERS</b>	889	2 245	-1 357	799	2 330	-1 531	877	2 458	-1 581	877	2 687	-1 810
<b>CURRENT ACCOUNT</b>	112 338	133 598	-21 259	127 491	144 077	-16 587	139 812	152 752	-12 940	149 829	155 058	-5 229
<b>CURRENT + CAPITAL ACCOUNT</b>	:	:	:	:	:	:	:	:	:	:	:	:

**5.28.**  
**Reporter: EUR-11**  
**Partner: China**

(Mio ECU)

	1993			1994			1995			1996		
	Credit	Debit	Net	Credit	Debit	Net	Credit	Debit	Net	Credit	Debit	Net
<b>GOODS</b>	<b>10 612</b>	<b>15 448</b>	<b>-4 836</b>	<b>11 464</b>	<b>17 584</b>	<b>-6 120</b>	<b>12 249</b>	<b>19 625</b>	<b>-7 376</b>	<b>11 923</b>	<b>21 620</b>	<b>-9 696</b>
<b>SERVICES</b>	<b>967</b>	<b>918</b>	<b>48</b>	<b>969</b>	<b>1 104</b>	<b>-135</b>	<b>1 157</b>	<b>1 297</b>	<b>-140</b>	<b>1 445</b>	<b>1 539</b>	<b>-95</b>
<b>Transportation</b>	<b>243</b>	<b>420</b>	<b>-177</b>	<b>270</b>	<b>504</b>	<b>-234</b>	<b>280</b>	<b>576</b>	<b>-296</b>	<b>314</b>	<b>463</b>	<b>-149</b>
Sea transport	133	288	-156	134	363	-229	135	427	-292	147	289	-143
Air transport	73	73	0	95	84	11	114	105	9	135	110	25
Other transportation	38	60	-22	40	57	-17	31	45	-14	32	63	-32
<b>Travel</b>	<b>33</b>	<b>183</b>	<b>-150</b>	<b>26</b>	<b>190</b>	<b>-164</b>	<b>38</b>	<b>202</b>	<b>-164</b>	<b>157</b>	<b>360</b>	<b>-203</b>
<b>Other services</b>	<b>646</b>	<b>281</b>	<b>365</b>	<b>623</b>	<b>377</b>	<b>246</b>	<b>809</b>	<b>496</b>	<b>313</b>	<b>963</b>	<b>702</b>	<b>261</b>
Communications services	6	8	-3	3	14	-11	26	32	-6	17	24	-7
Construction services	197	22	175	178	32	146	294	67	227	297	129	167
Insurance services	7	9	-3	19	5	13	5	6	-1	20	12	8
Financial services	14	17	-3	18	17	0	18	16	3	24	17	7
Computer and information services	8	9	-1	10	12	-2	18	15	2	16	16	-1
Royalties and licence fees	22	13	10	34	18	16	37	22	15	24	30	-6
Other business services	373	172	201	337	250	87	393	305	88	548	429	120
Personal, cultural and recreational	3	7	-4	5	8	-3	2	10	-7	3	9	-6
Government services, n i e	20	22	-2	20	21	-2	16	23	-7	13	35	-21
<b>Services not allocated</b>	<b>45</b>	<b>34</b>	<b>11</b>	<b>50</b>	<b>33</b>	<b>17</b>	<b>30</b>	<b>23</b>	<b>7</b>	<b>11</b>	<b>15</b>	<b>-3</b>
<b>INCOME</b>	<b>389</b>	<b>215</b>	<b>174</b>	<b>467</b>	<b>208</b>	<b>259</b>	<b>524</b>	<b>277</b>	<b>248</b>	<b>623</b>	<b>221</b>	<b>402</b>
Compensation of employees	7	5	2	5	6	0	7	15	-8	7	13	-5
Investment Income	381	209	172	461	202	259	517	262	255	616	209	407
<b>CURRENT TRANSFERS</b>	<b>49</b>	<b>126</b>	<b>-77</b>	<b>62</b>	<b>150</b>	<b>-88</b>	<b>45</b>	<b>202</b>	<b>-157</b>	<b>56</b>	<b>214</b>	<b>-158</b>
<b>CURRENT ACCOUNT</b>	<b>12 043</b>	<b>16 745</b>	<b>-4 702</b>	<b>12 961</b>	<b>19 044</b>	<b>-6 083</b>	<b>13 976</b>	<b>21 401</b>	<b>-7 424</b>	<b>14 047</b>	<b>23 593</b>	<b>-9 546</b>
<b>CURRENT + CAPITAL ACCOUNT</b>	:	:	:	:	:	:	:	:	:	:	:	:

**5.29.**  
**Reporter: EUR-11**  
**Partner: India**

(Mio ECU)

	1993			1994			1995			1996		
	Credit	Debit	Net	Credit	Debit	Net	Credit	Debit	Net	Credit	Debit	Net
<b>GOODS</b>	<b>4 678</b>	<b>4 335</b>	<b>343</b>	<b>5 278</b>	<b>4 949</b>	<b>329</b>	<b>6 932</b>	<b>5 657</b>	<b>1 275</b>	<b>7 268</b>	<b>6 116</b>	<b>1 152</b>
<b>SERVICES</b>	<b>665</b>	<b>759</b>	<b>-94</b>	<b>1 031</b>	<b>857</b>	<b>174</b>	<b>908</b>	<b>917</b>	<b>-9</b>	<b>1 318</b>	<b>1 083</b>	<b>234</b>
<b>Transportation</b>	<b>372</b>	<b>288</b>	<b>84</b>	<b>513</b>	<b>271</b>	<b>242</b>	<b>418</b>	<b>269</b>	<b>149</b>	<b>495</b>	<b>234</b>	<b>261</b>
Sea transport	68	109	-41	79	128	-48	75	133	-58	108	73	36
Air transport	287	152	135	339	121	218	305	118	187	314	141	172
Other transportation	17	29	-12	95	23	72	37	16	21	73	20	53
<b>Travel</b>	<b>32</b>	<b>221</b>	<b>-189</b>	<b>31</b>	<b>235</b>	<b>-204</b>	<b>39</b>	<b>276</b>	<b>-237</b>	<b>95</b>	<b>382</b>	<b>-286</b>
<b>Other services</b>	<b>236</b>	<b>242</b>	<b>-6</b>	<b>458</b>	<b>341</b>	<b>116</b>	<b>436</b>	<b>365</b>	<b>71</b>	<b>720</b>	<b>464</b>	<b>256</b>
Communications services	2	12	-10	2	11	-8	28	42	-14	21	37	-15
Construction services	76	20	56	73	40	33	61	42	19	314	61	253
Insurance services	6	3	3	7	5	2	6	3	3	2	12	-10
Financial services	11	7	4	17	17	0	26	18	8	20	16	4
Computer and information services	2	5	-3	5	5	0	6	12	-6	7	20	-12
Royalties and licence fees	17	5	12	18	48	-30	25	10	15	25	14	11
Other business services	104	148	-45	319	177	142	274	205	69	319	260	58
Personal, cultural and recreational	3	11	-8	5	11	-6	1	9	-7	1	10	-9
Government services, n i e	14	29	-15	10	25	-15	9	27	-17	10	33	-23
<b>Services not allocated</b>	<b>25</b>	<b>9</b>	<b>16</b>	<b>29</b>	<b>10</b>	<b>19</b>	<b>15</b>	<b>7</b>	<b>9</b>	<b>7</b>	<b>4</b>	<b>4</b>
<b>INCOME</b>	<b>300</b>	<b>103</b>	<b>197</b>	<b>357</b>	<b>101</b>	<b>256</b>	<b>353</b>	<b>109</b>	<b>244</b>	<b>321</b>	<b>128</b>	<b>193</b>
Compensation of employees	9	9	0	7	5	2	6	6	0	7	6	1
Investment Income	292	94	198	350	94	255	347	104	244	314	122	193
<b>CURRENT TRANSFERS</b>	<b>20</b>	<b>357</b>	<b>-336</b>	<b>19</b>	<b>389</b>	<b>-370</b>	<b>16</b>	<b>368</b>	<b>-352</b>	<b>30</b>	<b>404</b>	<b>-374</b>
<b>CURRENT ACCOUNT</b>	<b>5 669</b>	<b>5 561</b>	<b>108</b>	<b>6 685</b>	<b>6 295</b>	<b>390</b>	<b>8 209</b>	<b>7 052</b>	<b>1 157</b>	<b>8 938</b>	<b>7 730</b>	<b>1 207</b>
<b>CURRENT + CAPITAL ACCOUNT</b>	:	:	:	:	:	:	:	:	:	:	:	:

## 5.30.

Reporter: EUR-11

Partner: Japan

(Mio ECU)

	1993			1994			1995			1996		
	Credit	Debit	Net	Credit	Debit	Net	Credit	Debit	Net	Credit	Debit	Net
<b>GOODS</b>	18 112	39 585	-21 472	21 616	40 500	-18 885	24 125	42 652	-18 527	25 642	40 201	-14 559
<b>SERVICES</b>	7 936	5 191	2 745	7 489	4 963	2 526	7 397	5 053	2 345	9 871	5 083	4 788
<b>Transportation</b>	2 401	2 059	343	2 334	2 152	182	2 710	1 901	810	2 912	1 981	931
Sea transport	684	1 112	- 427	658	1 226	- 568	771	1 074	- 304	764	1 102	- 338
Air transport	1 558	723	834	1 505	730	775	1 777	655	1 122	1 966	710	1 256
Other transportation	158	224	- 65	170	197	- 27	163	171	- 8	182	169	13
<b>Travel</b>	1 564	472	1 092	1 656	513	1 144	1 830	515	1 315	3 974	517	3 457
<b>Other services</b>	3 751	2 542	1 209	3 257	2 188	1 069	2 742	2 576	166	2 922	2 553	368
Communications services	34	22	12	40	29	10	47	49	- 2	36	31	4
Construction services	98	49	49	79	36	43	92	113	- 21	88	68	20
Insurance services	245	77	169	250	106	144	233	68	165	253	47	206
Financial services	566	580	- 14	241	119	122	332	296	37	238	214	24
Computer and information services	35	70	- 35	36	74	- 38	77	77	1	85	88	- 3
Royalties and licence fees	621	233	389	657	286	371	614	319	296	606	362	244
Other business services	2 030	1 375	655	1 857	1 396	460	1 246	1 533	- 288	1 527	1 629	- 102
Personal, cultural and recreational	57	45	12	50	51	0	39	32	7	51	41	10
Government services, n i e	65	88	- 23	46	89	- 43	61	91	- 30	38	72	- 34
<b>Services not allocated</b>	219	118	101	242	109	133	115	62	53	63	32	31
<b>INCOME</b>	9 700	8 600	1 101	9 386	8 837	549	7 692	6 036	1 656	5 940	6 862	- 922
Compensation of employees	64	67	- 3	62	63	- 1	62	55	7	69	63	6
Investment Income	9 635	8 532	1 104	9 323	8 774	549	7 631	5 980	1 651	5 871	6 799	- 927
<b>CURRENT TRANSFERS</b>	322	260	62	378	307	71	380	316	64	360	339	21
<b>CURRENT ACCOUNT</b>	36 069	53 635	-17 566	38 868	54 606	-15 738	39 595	54 058	-14 463	41 812	52 484	-10 672
<b>CURRENT + CAPITAL ACCOUNT</b>	:	:	:	:	:	:	:	:	:	:	:	:

## 5.31.

Reporter: EUR-11

Partner: Australia, Oceania and Other Territories

(Mio ECU)

	1993			1994			1995			1996		
	Credit	Debit	Net	Credit	Debit	Net	Credit	Debit	Net	Credit	Debit	Net
<b>GOODS</b>	5 899	3 755	2 144	7 085	4 238	2 847	8 189	4 373	3 816	8 335	4 303	4 032
<b>SERVICES</b>	1 544	1 297	247	1 672	1 472	200	1 667	1 738	- 71	2 341	1 610	731
<b>Transportation</b>	770	489	281	808	561	247	758	757	1	855	459	396
Sea transport	473	260	212	517	317	201	534	507	26	562	219	343
Air transport	234	198	37	231	217	13	175	217	- 42	244	207	37
Other transportation	63	32	31	60	26	34	48	32	16	50	33	17
<b>Travel</b>	286	397	- 111	314	473	- 159	316	486	- 170	734	610	124
<b>Other services</b>	449	389	60	486	407	79	566	475	91	733	527	206
Communications services	12	25	- 13	14	13	1	27	18	9	24	20	4
Construction services	62	29	32	52	17	35	40	66	- 26	72	44	28
Insurance services	32	7	25	85	10	75	49	17	32	54	15	39
Financial services	53	50	4	64	60	3	57	32	25	51	35	16
Computer and information services	14	8	5	11	12	- 1	22	18	4	25	13	12
Royalties and licence fees	59	23	36	62	33	29	80	30	50	96	48	48
Other business services	189	191	- 2	170	210	- 39	270	240	30	387	283	104
Personal, cultural and recreational	8	26	- 18	10	23	- 13	9	29	- 20	7	33	- 26
Government services, n i e	18	31	- 12	18	29	- 11	10	25	- 15	17	36	- 19
<b>Services not allocated</b>	39	20	19	64	31	33	28	22	6	18	14	4
<b>INCOME</b>	2 114	947	1 167	1 683	703	980	1 857	554	1 303	1 523	429	1 094
Compensation of employees	14	26	- 12	11	23	- 12	15	16	- 1	16	19	- 2
Investment Income	2 100	921	1 179	1 672	680	992	1 842	538	1 304	1 506	410	1 096
<b>CURRENT TRANSFERS</b>	110	489	- 379	111	482	- 371	104	449	- 345	116	500	- 384
<b>CURRENT ACCOUNT</b>	9 679	6 494	3 185	10 551	6 895	3 656	11 816	7 113	4 703	12 315	6 843	5 473
<b>CURRENT + CAPITAL ACCOUNT</b>	:	:	:	:	:	:	:	:	:	:	:	:

## 5.32.

Reporter: EUR-11

Partner: Australia

(Mio ECU)

	1993			1994			1995			1996		
	Credit	Debit	Net	Credit	Debit	Net	Credit	Debit	Net	Credit	Debit	Net
<b>GOODS</b>	5 004	2 720	2 285	6 050	3 076	2 974	6 718	3 148	3 570	7 046	3 008	4 038
<b>SERVICES</b>	1 249	1 060	188	1 374	1 208	166	1 385	1 300	85	1 989	1 337	652
<b>Transportation</b>	583	400	183	617	458	160	583	500	83	662	370	293
Sea transport	337	209	128	379	258	122	396	281	115	413	170	243
Air transport	194	166	28	185	179	6	146	192	-46	208	172	36
Other transportation	53	26	27	52	21	31	41	26	15	42	28	14
<b>Travel</b>	266	313	-47	285	368	-83	288	380	-92	663	488	175
<b>Other services</b>	367	332	35	412	355	57	491	402	89	649	467	182
Communications services	11	24	-12	12	11	1	24	16	8	20	16	3
Construction services	37	23	14	47	16	31	38	56	-18	68	42	26
Insurance services	27	6	20	75	9	67	35	8	27	46	18	28
Financial services	44	47	-3	58	55	3	55	28	27	44	32	12
Computer and information services	13	8	5	9	12	-3	19	17	2	25	12	13
Royalties and licence fees	53	21	32	56	30	26	72	27	45	87	45	43
Other business services	161	164	-3	134	184	-50	231	209	23	340	247	93
Personal, cultural and recreational	8	20	-12	10	19	-9	8	23	-15	6	29	-24
Government services, n i e	11	21	-10	11	20	-9	8	18	-10	14	26	-13
<b>Services not allocated</b>	34	16	18	59	27	31	23	19	4	14	13	2
<b>INCOME</b>	1 846	822	1 024	1 481	618	863	1 630	477	1 153	1 348	374	974
Compensation of employees	8	24	-17	8	22	-14	9	15	-6	11	17	-6
Investment Income	1 838	798	1 040	1 472	596	877	1 621	462	1 159	1 336	357	980
<b>CURRENT TRANSFERS</b>	99	399	-301	98	383	-285	90	379	-288	101	429	-328
<b>CURRENT ACCOUNT</b>	8 208	5 007	3 201	9 003	5 284	3 719	9 824	5 304	4 520	10 483	5 148	5 335
<b>CURRENT + CAPITAL ACCOUNT</b>	:	:	:	:	:	:	:	:	:	:	:	:

## 5.33.

Reporter: EUR-11

Partner: New Zealand

(Mio ECU)

	1993			1994			1995			1996		
	Credit	Debit	Net	Credit	Debit	Net	Credit	Debit	Net	Credit	Debit	Net
<b>GOODS</b>	763	837	-74	897	886	11	1 056	926	130	1 087	987	100
<b>SERVICES</b>	244	189	55	263	220	42	254	227	27	317	223	93
<b>Transportation</b>	181	72	110	186	91	95	168	74	94	188	80	108
Sea transport	135	38	97	134	50	85	134	47	87	145	43	102
Air transport	39	30	8	45	36	10	28	22	6	36	33	4
Other transportation	8	4	4	8	5	3	7	5	1	7	4	3
<b>Travel</b>	17	76	-59	20	91	-71	21	95	-74	66	102	-36
<b>Other services</b>	42	38	3	52	35	17	60	56	4	59	41	18
Communications services	1	1	0	2	2	0	3	2	1	4	2	2
Construction services	2	5	-4	3	1	2	1	9	-8	3	2	1
Insurance services	5	0	5	6	0	7	14	9	5	1	0	1
Financial services	9	3	7	2	2	0	2	2	0	6	3	3
Computer and information services	1	0	1	1	0	1	3	1	2	0	1	-1
Royalties and licence fees	5	1	4	6	1	4	7	2	5	8	3	6
Other business services	16	19	-3	27	19	8	28	22	5	36	24	12
Personal, cultural and recreational	0	4	-4	0	4	-4	1	5	-4	1	3	-2
Government services, n i e	3	5	-2	3	4	-1	2	4	-2	2	4	-2
<b>Services not allocated</b>	4	3	1	4	3	1	4	1	2	3	1	3
<b>INCOME</b>	253	118	135	168	79	89	186	56	130	153	44	109
Compensation of employees	0	2	-1	0	1	-1	1	1	0	1	1	0
Investment Income	252	116	136	167	77	90	186	56	130	152	43	109
<b>CURRENT TRANSFERS</b>	8	59	-51	9	66	-57	9	31	-22	11	36	-24
<b>CURRENT ACCOUNT</b>	1 271	1 205	66	1 336	1 249	87	1 507	1 242	265	1 568	1 290	278
<b>CURRENT + CAPITAL ACCOUNT</b>	:	:	:	:	:	:	:	:	:	:	:	:

## 5.34.

Reporter: EUR-11

Partner: International Organisations

(Mio ECU)

	1993			1994			1995			1996		
	Credit	Debit	Net	Credit	Debit	Net	Credit	Debit	Net	Credit	Debit	Net
<b>GOODS</b>	294	395	-101	296	387	-92	520	464	56	980	483	497
<b>SERVICES</b>	1 050	810	240	1 023	895	128	2 928	1 924	1 004	3 294	1 851	1 444
<b>Transportation</b>	19	98	-79	15	105	-90	1 016	169	847	1 171	275	896
Sea transport	6	10	-3	5	10	-4	17	48	-31	36	57	-21
Air transport	6	84	-78	6	91	-85	665	87	578	795	170	624
Other transportation	6	4	2	3	4	-1	335	34	301	340	47	293
<b>Travel</b>	59	38	20	55	33	23	73	38	35	108	29	79
<b>Other services</b>	973	672	301	952	757	195	1 814	1 711	103	2 007	1 544	462
Communications services	8	2	6	11	2	9	9	4	5	17	6	10
Construction services	4	2	2	3	1	2	9	2	7	20	3	16
Insurance services	26	17	9	13	15	-2	6	3	3	31	3	28
Financial services	45	5	39	34	12	22	39	6	33	54	8	46
Computer and information services	7	3	4	7	4	3	13	5	8	25	5	20
Royalties and licence fees	1	10	-9	1	12	-11	3	16	-13	4	20	-16
Other business services	78	64	14	73	107	-34	605	976	-371	776	884	-108
Personal, cultural and recreational	7	5	2	1	4	-2	5	10	-6	3	64	-61
Government services, n i e	797	563	235	808	600	208	1 126	690	436	1 076	550	525
<b>Services not allocated</b>	0	1	-1	0	0	0	25	6	20	9	3	6
<b>INCOME</b>	3 928	2 340	1 588	3 530	2 053	1 477	3 415	1 794	1 621	3 514	2 141	1 373
Compensation of employees	164	1	163	163	1	162	386	2	384	480	3	477
Investment Income	3 763	2 339	1 424	3 368	2 052	1 316	3 028	1 792	1 236	3 034	2 138	896
<b>CURRENT TRANSFERS</b>	69	3 300	-3 231	62	3 543	-3 481	216	3 862	-3 646	222	3 639	-3 417
<b>CURRENT ACCOUNT</b>	5 341	6 845	-1 504	4 912	6 877	-1 965	7 079	8 045	-965	8 010	8 114	-104
<b>CURRENT + CAPITAL ACCOUNT</b>	:	:	:	:	:	:	:	:	:	:	:	:

## 5.35.

Reporter: EUR-11

Partner: OECD Countries

(Mio ECU)

	1993			1994			1995			1996		
	Credit	Debit	Net	Credit	Debit	Net	Credit	Debit	Net	Credit	Debit	Net
<b>GOODS</b>	805 954	742 057	63 898	900 143	824 540	75 603	973 566	890 943	82 622	1044 342	936 479	107 863
<b>SERVICES</b>	254 569	251 692	2 878	265 827	262 197	3 629	252 472	264 131	-11 660	274 355	285 945	-11 590
<b>Transportation</b>	55 285	55 992	-707	58 045	59 094	-1 048	59 633	62 074	-2 441	62 166	65 594	-3 428
Sea transport	22 159	24 449	-2 290	23 616	26 725	-3 109	23 345	26 858	-3 513	23 602	29 194	-5 592
Air transport	17 056	15 754	1 302	17 996	16 675	1 321	20 200	18 929	1 272	22 474	19 559	2 914
Other transportation	16 030	15 786	244	16 434	15 693	741	16 086	16 286	-201	16 091	16 841	-750
<b>Travel</b>	89 379	74 826	14 553	91 496	77 511	13 985	93 483	81 714	11 769	97 712	85 379	12 333
<b>Other services</b>	102 928	116 862	-13 934	108 880	121 768	-12 888	95 437	118 044	-22 607	112 035	133 211	-21 177
Communications services	2 103	2 315	-212	2 341	2 484	-143	3 406	3 649	-242	4 136	4 166	-30
Construction services	5 724	5 506	218	5 935	5 248	687	6 571	5 943	628	7 292	6 294	998
Insurance services	7 135	8 066	-931	8 478	9 118	-640	4 600	5 735	-1 136	6 017	6 715	-698
Financial services	14 065	14 350	-285	16 731	16 946	-215	10 067	9 513	554	11 251	10 205	1 046
Computer and information services	2 750	4 236	-1 487	3 356	4 343	-987	4 082	5 228	-1 146	4 912	6 290	-1 378
Royalties and licence fees	5 669	12 280	-6 611	6 375	12 895	-6 520	6 286	13 822	-7 535	6 623	15 207	-8 584
Other business services	53 978	58 076	-4 098	54 302	58 619	-4 317	52 339	62 511	-10 173	63 423	71 550	-8 127
Personal, cultural and recreational	2 870	5 977	-3 107	2 921	6 048	-3 126	2 356	5 923	-3 567	2 733	7 074	-4 340
Government services, n i e	8 698	6 004	2 694	8 440	6 066	2 374	5 731	5 718	13	5 648	5 713	-64
<b>Services not allocated</b>	6 977	4 012	2 966	7 404	3 825	3 579	3 920	2 300	1 620	2 442	1 761	682
<b>INCOME</b>	237 698	263 937	-26 239	241 652	271 468	-29 816	207 088	239 167	-32 079	204 306	243 049	-38 743
Compensation of employees	10 976	9 634	1 342	10 855	9 375	1 480	8 496	9 737	-1 241	8 909	11 806	-2 897
Investment Income	226 728	254 248	-27 520	230 797	262 092	-31 296	198 593	229 430	-30 837	195 396	231 241	-35 845
<b>CURRENT TRANSFERS</b>	111 062	99 700	11 362	112 468	102 466	10 002	108 625	91 249	17 376	115 797	95 507	20 289
<b>CURRENT ACCOUNT</b>	1409 913	1356 415	53 498	1520 090	1460 671	59 419	1541 750	1485 487	56 262	1638 800	1560 982	77 818
<b>CURRENT + CAPITAL ACCOUNT</b>	:	:	:	:	:	:	:	:	:	:	:	:

## 5.36.

Reporter: EUR-11

Partner: Countries from Central and Eastern Europe

(Mio ECU)

	1993			1994			1995			1996		
	Credit	Debit	Net	Credit	Debit	Net	Credit	Debit	Net	Credit	Debit	Net
<b>GOODS</b>	34 662	26 113	8 549	41 895	32 181	9 714	50 988	40 077	10 911	60 981	41 892	19 089
<b>SERVICES</b>	5 751	5 417	334	6 174	6 192	- 19	6 731	7 341	- 610	9 427	8 820	607
<b>Transportation</b>	1 200	1 546	- 346	1 115	1 743	- 628	1 355	2 302	- 946	1 440	2 304	- 864
Sea transport	294	402	- 108	259	498	- 239	266	555	- 289	358	662	- 305
Air transport	426	428	- 2	412	337	76	451	385	65	590	427	163
Other transportation	480	717	- 237	445	906	- 461	640	1 362	- 722	493	1 215	- 722
<b>Travel</b>	1 037	1 715	- 678	994	2 050	- 1 056	1 180	2 287	- 1 107	2 737	3 316	- 580
<b>Other services</b>	3 422	2 107	1 315	3 965	2 337	1 628	4 133	2 714	1 419	5 212	3 172	2 040
Communications services	25	82	- 57	45	112	- 67	149	247	- 98	127	257	- 130
Construction services	288	432	- 145	396	492	- 96	393	510	- 117	635	563	72
Insurance services	108	64	44	138	49	89	85	28	56	109	- 138	247
Financial services	100	67	33	96	63	34	87	73	14	116	113	3
Computer and information services	99	62	37	118	76	42	161	94	67	221	118	103
Royalties and licence fees	64	53	11	134	58	77	171	64	107	168	82	87
Other business services	2 649	1 150	1 499	2 948	1 278	1 670	2 986	1 432	1 554	3 754	1 825	1 928
Personal, cultural and recreational	27	79	- 52	34	96	- 61	39	160	- 121	36	210	- 174
Government services, n i e	63	117	- 54	55	116	- 60	64	109	- 45	46	142	- 96
<b>Services not allocated</b>	94	51	43	99	62	37	63	37	25	39	27	12
<b>INCOME</b>	2 088	2 322	- 234	2 349	2 153	196	2 141	2 611	- 470	2 878	2 957	- 79
Compensation of employees	52	1 425	- 1 373	53	1 362	- 1 309	63	1 791	- 1 728	58	1 979	- 1 921
Investment Income	2 037	899	1 138	2 295	792	1 503	2 078	820	1 258	2 820	978	1 842
<b>CURRENT TRANSFERS</b>	701	2 775	- 2 075	719	3 049	- 2 330	927	2 717	- 1 790	1 019	2 769	- 1 750
<b>CURRENT ACCOUNT</b>	43 244	36 639	6 605	51 137	43 576	7 561	60 789	52 745	8 044	74 304	56 437	17 867
<b>CURRENT + CAPITAL ACCOUNT</b>	:	:	:	:	:	:	:	:	:	:	:	:

## 5.37.

Reporter: EUR-11

Partner: North American Free Trade Association

(Mio ECU)

	1993			1994			1995			1996		
	Credit	Debit	Net	Credit	Debit	Net	Credit	Debit	Net	Credit	Debit	Net
<b>GOODS</b>	78 756	74 555	4 201	88 576	80 277	8 299	89 383	88 259	1 124	96 011	91 410	4 600
<b>SERVICES</b>	50 279	48 021	2 258	51 584	49 709	1 875	45 808	47 518	- 1 710	47 644	50 921	- 3 277
<b>Transportation</b>	12 327	9 210	3 117	12 426	9 629	2 797	12 507	9 874	2 633	12 327	11 702	624
Sea transport	6 264	4 381	1 883	6 427	4 711	1 716	6 601	4 747	1 855	5 737	6 225	- 488
Air transport	4 404	3 799	604	4 378	4 062	316	4 616	4 362	254	5 234	4 504	730
Other transportation	1 661	1 028	633	1 621	855	766	1 289	765	525	1 354	975	380
<b>Travel</b>	11 568	12 197	- 629	11 652	12 902	- 1 250	11 738	13 383	- 1 646	10 631	12 070	- 1 440
<b>Other services</b>	24 929	25 803	- 874	26 390	26 605	- 215	21 020	23 985	- 2 965	24 357	26 793	- 2 436
Communications services	810	516	294	740	601	139	687	716	- 29	947	772	175
Construction services	1 085	747	338	1 159	653	506	1 243	659	583	1 309	667	641
Insurance services	2 178	1 981	198	2 299	1 414	886	566	96	471	1 769	392	1 377
Financial services	3 018	3 154	- 136	4 176	4 181	- 5	1 956	1 756	200	2 047	1 802	245
Computer and information services	450	1 079	- 629	709	1 134	- 425	1 029	1 301	- 272	1 304	1 547	- 242
Royalties and licence fees	1 450	5 827	- 4 377	1 498	5 881	- 4 383	1 575	6 283	- 4 708	1 874	6 531	- 4 656
Other business services	10 969	9 789	1 180	10 712	10 052	660	9 969	10 360	- 391	11 243	12 114	- 872
Personal, cultural and recreational	455	1 636	- 1 181	443	1 597	- 1 154	348	1 743	- 1 395	449	1 922	- 1 474
Government services, n i e	4 521	1 074	3 447	4 653	1 093	3 560	3 647	1 071	2 576	3 415	1 045	2 370
<b>Services not allocated</b>	1 455	811	644	1 117	573	544	543	276	267	330	356	- 26
<b>INCOME</b>	40 479	32 559	7 920	43 430	37 504	5 927	37 508	32 080	5 428	37 922	32 657	5 265
Compensation of employees	1 844	1 059	785	1 537	812	725	1 548	575	972	1 674	788	886
Investment Income	38 634	31 500	7 135	41 894	36 692	5 202	35 961	31 505	4 456	36 248	31 869	4 379
<b>CURRENT TRANSFERS</b>	3 152	5 063	- 1 910	3 195	5 201	- 2 006	2 956	6 186	- 3 230	3 854	6 451	- 2 597
<b>CURRENT ACCOUNT</b>	172 687	160 214	12 474	186 786	172 691	14 095	175 654	174 042	1 612	185 430	181 438	3 992
<b>CURRENT + CAPITAL ACCOUNT</b>	:	:	:	:	:	:	:	:	:	:	:	:

## 5.38.

Reporter: EUR-11

Partner: African, Caribbean and Pacific Countries

(Mio ECU)

	1993			1994			1995			1996		
	Credit	Debit	Net	Credit	Debit	Net	Credit	Debit	Net	Credit	Debit	Net
<b>GOODS</b>	12 079	12 147	- 68	10 939	14 131	-3 192	12 814	14 637	-1 824	13 796	15 595	-1 800
<b>SERVICES</b>	3 417	4 218	- 800	2 146	4 347	-2 201	5 390	4 731	659	5 550	5 483	67
<b>Transportation</b>	1 415	1 591	- 175	1 253	1 588	- 335	1 247	1 900	- 654	1 311	1 755	- 444
Sea transport	501	707	- 206	461	816	- 355	466	1 115	- 649	475	873	- 399
Air transport	739	661	78	653	543	111	660	565	95	710	591	119
Other transportation	176	223	- 46	139	228	- 89	121	219	- 97	125	290	- 165
<b>Travel</b>	462	824	- 361	412	1 090	- 678	504	1 128	- 624	709	1 645	- 935
<b>Other services</b>	1 383	1 720	- 337	383	1 606	-1 223	3 519	1 665	1 854	3 486	2 062	1 424
Communications services	83	119	- 36	48	141	- 93	62	153	- 91	42	107	- 65
Construction services	1 310	208	1 101	1 056	189	867	1 639	332	1 307	1 391	569	823
Insurance services	83	34	49	67	50	17	19	- 10	29	105	38	67
Financial services	83	36	47	75	48	27	90	36	54	86	34	52
Computer and information services	13	20	- 8	10	13	- 4	13	14	- 1	12	23	- 11
Royalties and licence fees	35	54	- 19	31	43	- 11	31	41	- 10	33	62	- 30
Other business services	- 478	662	-1 141	-1 129	595	-1 724	1 507	625	882	1 613	638	976
Personal, cultural and recreational	34	48	- 14	32	46	- 14	23	38	- 15	26	42	- 16
Government services, n i e	224	538	- 314	195	479	- 284	134	436	- 302	177	550	- 372
<b>Services not allocated</b>	157	86	71	100	66	35	121	39	82	44	21	23
<b>INCOME</b>	1 992	1 310	683	2 571	1 196	1 375	2 662	1 344	1 318	2 640	1 088	1 552
Compensation of employees	394	138	257	349	91	258	332	138	194	335	82	253
Investment Income	1 599	1 178	422	2 221	1 105	1 116	2 328	1 207	1 121	2 305	1 006	1 300
<b>CURRENT TRANSFERS</b>	335	3 981	-3 646	297	3 785	-3 488	228	3 838	-3 610	259	3 547	-3 288
<b>CURRENT ACCOUNT</b>	17 828	21 712	-3 884	15 953	23 459	-7 506	21 093	24 550	-3 457	22 244	25 714	-3 469
<b>CURRENT + CAPITAL ACCOUNT</b>	:	:	:	:	:	:	:	:	:	:	:	:

## 5.39.

Reporter: EUR-11

Partner: Organisation of Petroleum Exporting Countries

(Mio ECU)

	1993			1994			1995			1996		
	Credit	Debit	Net	Credit	Debit	Net	Credit	Debit	Net	Credit	Debit	Net
<b>GOODS</b>	32 767	33 379	- 612	30 053	32 277	-2 224	30 165	32 386	-2 221	30 889	37 702	-6 813
<b>SERVICES</b>	3 815	5 697	-1 882	3 594	5 350	-1 755	7 897	5 700	2 197	8 340	5 964	2 376
<b>Transportation</b>	1 815	2 179	- 364	1 683	2 019	- 337	1 594	2 141	- 547	1 685	1 739	- 54
Sea transport	583	1 271	- 688	540	1 212	- 672	549	1 301	- 752	575	803	- 229
Air transport	978	708	270	854	666	189	829	683	146	895	719	176
Other transportation	255	201	54	289	142	147	217	156	61	215	217	- 2
<b>Travel</b>	699	608	91	685	573	112	1 078	671	406	1 347	900	448
<b>Other services</b>	1 086	2 758	-1 671	1 042	2 669	-1 627	5 066	2 844	2 222	5 247	3 302	1 944
Communications services	26	25	1	75	20	55	66	58	8	46	45	1
Construction services	2 221	947	1 274	2 093	886	1 207	2 439	1 075	1 364	2 345	1 307	1 038
Insurance services	62	41	21	75	24	51	71	12	58	165	22	143
Financial services	104	95	9	111	106	6	129	94	34	126	120	6
Computer and information services	87	28	59	67	55	13	99	29	70	59	30	29
Royalties and licence fees	45	36	9	51	47	4	51	61	- 10	64	81	- 17
Other business services	-1 587	1 434	-3 022	-1 543	1 383	-2 925	2 121	1 370	751	2 355	1 564	792
Personal, cultural and recreational	32	27	4	23	26	- 3	13	23	- 10	17	26	- 8
Government services, n i e	101	126	- 25	90	123	- 33	77	119	- 42	69	108	- 39
<b>Services not allocated</b>	216	152	64	184	88	97	159	44	115	61	23	39
<b>INCOME</b>	2 537	1 829	708	2 548	1 865	684	3 102	1 844	1 258	2 897	1 607	1 290
Compensation of employees	130	59	71	110	56	54	116	73	44	124	56	68
Investment Income	2 408	1 769	639	2 439	1 809	630	2 985	1 771	1 215	2 774	1 551	1 223
<b>CURRENT TRANSFERS</b>	360	1 081	- 722	379	979	- 599	334	935	- 600	390	640	- 250
<b>CURRENT ACCOUNT</b>	39 562	42 107	-2 545	36 574	40 470	-3 896	41 499	40 864	635	42 517	45 914	-3 397
<b>CURRENT + CAPITAL ACCOUNT</b>	:	:	:	:	:	:	:	:	:	:	:	:

## 5.40.

Reporter: EUR-11

Partner: Mediterranean Basin Countries

(Mio ECU)

	1993			1994			1995			1996		
	Credit	Debit	Net	Credit	Debit	Net	Credit	Debit	Net	Credit	Debit	Net
<b>GOODS</b>	45 743	33 790	11 953	47 328	35 661	11 667	52 827	38 681	14 146	58 949	41 594	17 354
<b>SERVICES</b>	7 330	10 889	-3 558	7 640	11 118	-3 478	8 023	12 489	-4 466	10 439	14 206	-3 766
<b>Transportation</b>	2 549	3 679	-1 129	2 268	3 820	-1 552	2 441	4 316	-1 875	2 652	4 279	-1 627
Sea transport	894	1 737	-843	779	1 904	-1 126	931	1 990	-1 059	1 071	1 988	-918
Air transport	1 211	1 522	-310	1 121	1 498	-377	1 048	1 576	-528	1 209	1 686	-478
Other transportation	446	420	26	368	419	-51	461	749	-288	373	605	-232
<b>Travel</b>	1 308	4 010	-2 702	1 202	4 163	-2 961	1 673	4 861	-3 188	3 240	6 368	-3 128
<b>Other services</b>	3 094	3 021	73	3 809	2 944	865	3 687	3 209	478	4 452	3 506	946
Communications services	33	191	-158	58	244	-186	143	307	-164	146	309	-162
Construction services	727	332	395	677	360	316	752	399	354	878	425	453
Insurance services	91	112	-20	175	59	116	109	33	76	233	93	141
Financial services	171	151	20	144	152	-8	169	169	0	191	198	-7
Computer and information services	37	43	-6	51	44	7	49	60	-10	92	87	5
Royalties and licence fees	81	61	21	92	86	5	86	104	-18	80	105	-26
Other business services	1 730	1 471	259	2 394	1 448	946	2 220	1 546	674	2 669	1 791	878
Personal, cultural and recreational	60	389	-329	61	322	-262	39	359	-320	41	236	-196
Government services, n i e	168	271	-103	160	227	-68	120	235	-115	121	263	-141
<b>Services not allocated</b>	380	180	200	361	191	170	224	102	122	95	53	42
<b>INCOME</b>	3 809	1 880	1 929	3 249	1 816	1 434	3 706	2 043	1 663	4 400	2 141	2 258
Compensation of employees	194	176	17	174	142	32	188	146	42	195	158	37
Investment Income	3 614	1 705	1 909	3 076	1 673	1 403	3 518	1 898	1 620	4 205	1 983	2 221
<b>CURRENT TRANSFERS</b>	448	7 385	-6 937	373	7 665	-7 293	454	8 206	-7 752	507	7 917	-7 410
<b>CURRENT ACCOUNT</b>	57 437	54 004	3 434	58 591	56 259	2 331	65 009	61 420	3 589	74 294	65 858	8 436
<b>CURRENT + CAPITAL ACCOUNT</b>	:	:	:	:	:	:	:	:	:	:	:	:

## 5.41.

Reporter: EUR-11

Partner: Maghreb Countries

(Mio ECU)

	1993			1994			1995			1996		
	Credit	Debit	Net	Credit	Debit	Net	Credit	Debit	Net	Credit	Debit	Net
<b>GOODS</b>	10 723	10 958	-236	11 722	10 747	975	12 136	11 804	332	11 639	12 787	-1 148
<b>SERVICES</b>	2 110	3 653	-1 543	2 315	3 813	-1 498	2 373	3 762	-1 389	2 482	4 052	-1 570
<b>Transportation</b>	844	1 157	-313	613	1 157	-544	557	1 262	-705	565	1 216	-651
Sea transport	321	465	-143	217	495	-278	215	530	-314	206	434	-228
Air transport	349	593	-245	290	559	-268	249	572	-323	265	615	-349
Other transportation	175	100	76	105	104	2	92	161	-69	94	167	-73
<b>Travel</b>	306	1 815	-1 509	361	2 019	-1 658	766	1 890	-1 123	920	2 164	-1 244
<b>Other services</b>	794	584	210	1 174	576	598	934	562	372	963	659	304
Communications services	6	29	-23	11	40	-30	9	29	-20	14	49	-35
Construction services	307	84	224	279	59	219	342	82	260	282	86	197
Insurance services	62	24	38	61	23	38	36	-1	37	125	31	94
Financial services	34	30	4	38	28	9	44	30	13	36	34	2
Computer and information services	7	5	2	8	5	3	4	9	-5	9	10	-1
Royalties and licence fees	11	15	-4	11	20	-10	14	24	-11	13	29	-16
Other business services	275	285	-9	667	270	397	410	285	125	411	322	89
Personal, cultural and recreational	22	51	-29	22	59	-37	12	35	-23	18	34	-16
Government services, n i e	73	61	12	77	70	6	65	67	-3	54	64	-10
<b>Services not allocated</b>	168	97	70	166	61	105	115	49	66	34	13	21
<b>INCOME</b>	1 328	315	1 014	986	309	677	1 197	353	844	1 317	336	982
Compensation of employees	98	28	69	87	24	63	78	32	46	80	35	45
Investment Income	1 229	287	943	900	285	614	1 119	321	798	1 237	301	936
<b>CURRENT TRANSFERS</b>	88	1 688	-1 600	114	1 711	-1 597	185	2 195	-2 010	202	2 018	-1 816
<b>CURRENT ACCOUNT</b>	14 310	16 635	-2 326	15 139	16 579	-1 440	15 891	18 113	-2 222	15 640	19 192	-3 552
<b>CURRENT + CAPITAL ACCOUNT</b>	:	:	:	:	:	:	:	:	:	:	:	:



## 5.42.

Reporter: EUR-11

Partner: Mashrek Countries

(Mio ECU)

	1993			1994			1995			1996		
	Credit	Debit	Net	Credit	Debit	Net	Credit	Debit	Net	Credit	Debit	Net
<b>GOODS</b>	7 189	3 120	4 069	7 813	3 398	4 415	7 831	3 395	4 436	8 800	3 645	5 156
<b>SERVICES</b>	1 351	1 571	- 220	1 391	1 544	- 153	1 436	1 653	- 217	1 615	2 065	- 450
<b>Transportation</b>	382	567	- 185	368	602	- 234	399	608	- 209	460	630	- 170
Sea transport	121	329	- 208	119	355	- 237	147	335	- 188	164	329	- 165
Air transport	224	199	25	219	214	6	218	246	- 28	255	256	- 1
Other transportation	37	39	- 2	30	32	- 2	33	25	8	42	45	- 3
<b>Travel</b>	219	463	- 244	211	376	- 165	214	498	- 284	243	818	- 575
<b>Other services</b>	678	520	157	751	546	205	781	533	249	893	604	290
Communications services	4	55	- 51	14	45	- 30	20	50	- 30	16	58	- 42
Construction services	182	57	124	136	86	51	187	86	100	235	101	134
Insurance services	14	15	- 1	20	12	8	7	5	2	9	10	- 1
Financial services	35	34	1	32	34	- 2	28	30	- 2	31	38	- 8
Computer and information services	6	10	- 4	7	10	- 3	10	12	- 2	10	16	- 5
Royalties and licence fees	7	7	0	11	7	4	11	8	3	10	10	- 1
Other business services	402	266	136	497	287	210	495	280	215	556	303	253
Personal, cultural and recreational	11	28	- 16	14	15	- 2	4	14	- 10	3	15	- 12
Government services, n i e	17	49	- 32	20	49	- 29	19	48	- 29	23	52	- 29
<b>Services not allocated</b>	72	18	53	61	20	41	41	14	28	18	13	6
<b>INCOME</b>	1 012	406	606	847	451	396	868	478	390	946	539	407
Compensation of employees	41	12	29	33	11	22	37	14	23	48	18	30
Investment Income	971	394	577	813	440	373	831	465	366	897	521	376
<b>CURRENT TRANSFERS</b>	49	363	- 314	45	382	- 337	49	371	- 322	69	412	- 342
<b>CURRENT ACCOUNT</b>	9 591	5 469	4 122	10 095	5 775	4 320	10 184	5 896	4 288	11 430	6 661	4 770
<b>CURRENT + CAPITAL ACCOUNT</b>	:	:	:	:	:	:	:	:	:	:	:	:

## 5.43.

Reporter: EUR-11

Partner: Core Newly Industrialising Countries

(Mio ECU)

	1993			1994			1995			1996		
	Credit	Debit	Net	Credit	Debit	Net	Credit	Debit	Net	Credit	Debit	Net
<b>GOODS</b>	28 225	24 806	3 420	33 219	27 142	6 077	37 698	30 664	7 034	41 973	29 673	12 300
<b>SERVICES</b>	5 039	5 878	- 839	6 731	7 380	- 649	5 634	7 006	- 1 372	6 792	7 960	- 1 167
<b>Transportation</b>	2 063	2 581	- 518	2 266	2 694	- 428	2 365	2 671	- 305	2 585	3 164	- 578
Sea transport	945	1 430	- 485	1 063	1 525	- 462	1 129	1 448	- 319	1 207	1 926	- 719
Air transport	939	883	55	1 004	929	75	1 079	1 027	53	1 215	966	248
Other transportation	180	269	- 89	200	239	- 40	155	195	- 40	163	272	- 109
<b>Travel</b>	420	767	- 347	471	907	- 436	521	839	- 318	980	1 043	- 62
<b>Other services</b>	2 322	2 444	- 122	3 768	3 688	80	2 626	3 426	- 801	3 169	3 675	- 507
Communications services	28	46	- 18	28	48	- 20	57	69	- 12	60	46	14
Construction services	456	224	232	780	431	349	606	558	48	438	403	35
Insurance services	14	33	- 19	55	38	17	17	23	- 6	82	53	28
Financial services	128	229	- 101	813	886	- 73	175	281	- 106	188	312	- 124
Computer and information services	32	56	- 24	44	65	- 21	43	83	- 39	60	86	- 27
Royalties and licence fees	120	48	72	121	65	56	151	78	73	220	85	134
Other business services	1 498	1 705	- 207	1 875	2 051	- 176	1 534	2 236	- 703	2 084	2 586	- 502
Personal, cultural and recreational	15	48	- 34	22	58	- 36	15	49	- 34	18	51	- 33
Government services, n i e	32	48	- 16	29	47	- 18	27	49	- 22	20	53	- 33
<b>Services not allocated</b>	234	86	149	223	92	131	122	70	52	58	78	- 20
<b>INCOME</b>	3 980	3 044	936	4 181	2 820	1 361	4 791	3 209	1 581	4 704	2 889	1 815
Compensation of employees	44	31	12	52	37	14	63	57	6	62	70	- 7
Investment Income	3 936	3 013	924	4 129	2 783	1 346	4 728	3 151	1 576	4 642	2 819	1 823
<b>CURRENT TRANSFERS</b>	337	320	17	189	257	- 67	294	261	33	257	310	- 53
<b>CURRENT ACCOUNT</b>	37 646	34 083	3 563	44 320	37 598	6 722	48 417	41 140	7 277	53 726	40 830	12 896
<b>CURRENT + CAPITAL ACCOUNT</b>	:	:	:	:	:	:	:	:	:	:	:	:

**5.44.**
**Reporter: EUR-11**
**Partner: Asian NICs of the second wave of industrialisation**

(Mio ECU)

	1993			1994			1995			1996		
	Credit	Debit	Net	Credit	Debit	Net	Credit	Debit	Net	Credit	Debit	Net
<b>GOODS</b>	8 106	9 540	-1 435	10 394	10 676	-282	13 803	11 962	1 841	13 402	12 723	679
<b>SERVICES</b>	1 594	1 939	-345	2 103	2 490	-387	2 170	2 465	-295	2 321	2 623	-301
<b>Transportation</b>	660	793	-133	687	833	-146	823	871	-48	723	804	-81
Sea transport	161	285	-124	162	294	-132	192	307	-115	176	244	-68
Air transport	431	460	-29	469	504	-35	517	527	-11	491	522	-32
Other transportation	69	48	21	56	36	20	113	36	76	56	38	18
<b>Travel</b>	112	561	-449	131	638	-507	153	687	-534	282	886	-603
<b>Other services</b>	772	559	213	1 223	990	233	1 134	889	245	1 299	923	376
Communications services	5	18	-12	42	47	-4	24	45	-21	23	37	-14
Construction services	303	118	185	646	442	204	416	290	126	312	177	135
Insurance services	-7	10	-17	31	13	18	8	6	2	24	11	13
Financial services	31	24	7	37	38	-1	39	38	1	44	46	-2
Computer and information services	12	12	0	11	15	-3	16	15	1	33	22	12
Royalties and licence fees	32	13	19	56	16	40	54	22	32	56	26	30
Other business services	372	307	65	374	362	12	560	422	137	789	545	243
Personal, cultural and recreational	6	20	-14	7	25	-18	4	17	-14	5	20	-16
Government services, n i e	18	36	-18	21	34	-13	13	32	-19	15	39	-24
<b>Services not allocated</b>	50	25	25	62	30	32	60	18	42	17	10	7
<b>INCOME</b>	645	305	340	758	101	657	703	245	458	843	290	553
Compensation of employees	14	19	-5	15	17	-2	15	18	-3	16	20	-5
Investment Income	631	286	345	744	84	660	687	226	460	826	269	557
<b>CURRENT TRANSFERS</b>	66	351	-285	77	387	-310	65	405	-340	75	443	-368
<b>CURRENT ACCOUNT</b>	10 421	12 150	-1 729	13 334	13 656	-322	16 739	15 076	1 663	16 642	16 080	562
<b>CURRENT + CAPITAL ACCOUNT</b>	:	:	:	:	:	:	:	:	:	:	:	:

**5.45.**
**Reporter: EUR-11**
**Partner: Latin American NICs of the second wave of industrialisation**

(Mio ECU)

	1993			1994			1995			1996		
	Credit	Debit	Net	Credit	Debit	Net	Credit	Debit	Net	Credit	Debit	Net
<b>GOODS</b>	15 226	13 079	2 148	18 410	14 788	3 622	19 415	15 811	3 603	21 331	15 354	5 977
<b>SERVICES</b>	3 046	2 390	656	3 143	2 715	428	3 129	2 741	388	4 229	3 227	1 001
<b>Transportation</b>	1 207	996	211	1 289	1 147	141	1 240	1 118	121	1 426	966	460
Sea transport	490	488	1	534	655	-121	568	654	-87	618	469	149
Air transport	562	410	151	609	412	197	570	398	172	657	417	240
Other transportation	157	99	59	146	80	66	102	66	36	150	80	70
<b>Travel</b>	430	367	64	446	386	59	488	466	21	997	921	76
<b>Other services</b>	1 281	977	304	1 247	1 054	193	1 319	1 103	216	1 771	1 315	456
Communications services	37	50	-13	25	69	-44	67	79	-12	57	81	-24
Construction services	171	86	86	173	66	107	132	91	41	163	77	86
Insurance services	53	15	38	151	35	116	72	21	51	84	22	63
Financial services	134	64	69	90	66	24	151	55	96	242	55	188
Computer and information services	13	23	-10	17	22	-4	20	29	-9	32	34	-2
Royalties and licence fees	118	28	89	150	35	115	120	47	74	198	78	120
Other business services	684	541	144	557	603	-46	699	626	74	936	752	184
Personal, cultural and recreational	14	34	-20	19	34	-15	18	41	-23	17	96	-79
Government services, n i e	68	139	-71	67	126	-60	37	114	-77	42	120	-78
<b>Services not allocated</b>	126	51	75	162	128	33	84	53	30	35	26	9
<b>INCOME</b>	3 863	568	3 295	3 923	644	3 279	4 171	888	3 282	3 429	684	2 745
Compensation of employees	52	27	26	56	23	33	64	23	41	64	37	27
Investment Income	3 807	543	3 265	3 867	621	3 246	4 106	865	3 241	3 364	647	2 717
<b>CURRENT TRANSFERS</b>	288	909	-621	300	765	-465	319	784	-465	302	822	-519
<b>CURRENT ACCOUNT</b>	22 495	16 996	5 498	25 775	18 913	6 862	27 033	20 226	6 807	29 291	20 087	9 204
<b>CURRENT + CAPITAL ACCOUNT</b>	:	:	:	:	:	:	:	:	:	:	:	:

## 5.46.

Reporter: EUR-11

Partner: Countries of the Association of South-East Asian Nations

(Mio ECU)

	1993			1994			1995			1996		
	Credit	Debit	Net	Credit	Debit	Net	Credit	Debit	Net	Credit	Debit	Net
<b>GOODS</b>	18 450	18 547	- 98	21 822	21 266	555	27 408	23 610	3 798	29 079	25 536	3 544
<b>SERVICES</b>	3 429	4 693	-1 264	4 800	6 241	-1 442	4 793	5 782	- 989	5 224	5 981	- 757
<b>Transportation</b>	1 400	1 808	- 408	1 535	1 923	- 389	1 723	2 031	- 309	1 790	1 808	- 18
Sea transport	466	765	- 300	504	818	- 314	567	848	- 281	576	674	- 97
Air transport	786	918	- 132	820	1 003	- 183	937	1 078	- 142	1 041	1 010	32
Other transportation	150	123	26	211	100	111	219	105	113	173	125	48
<b>Travel</b>	224	1 085	- 861	252	1 232	- 979	310	1 286	- 975	460	1 607	-1 147
<b>Other services</b>	1 672	1 742	- 70	2 860	3 017	- 156	2 653	2 428	225	2 934	2 545	388
Communications services	13	46	- 33	51	78	- 27	52	104	- 52	49	82	- 33
Construction services	610	368	242	944	754	191	795	665	129	632	482	150
Insurance services	13	24	- 10	55	27	28	36	8	28	88	20	68
Financial services	98	108	- 10	770	744	27	102	110	- 8	103	140	- 37
Computer and information services	47	34	13	55	41	14	72	54	18	70	60	10
Royalties and licence fees	63	29	35	97	39	58	98	47	51	112	56	56
Other business services	760	996	- 236	819	1 203	- 384	1 453	1 330	123	1 833	1 579	254
Personal, cultural and recreational	18	45	- 27	23	53	- 30	12	38	- 27	15	43	- 28
Government services, n i e	50	95	- 45	48	78	- 30	34	71	- 37	32	84	- 53
<b>Services not allocated</b>	133	59	74	152	70	82	107	37	70	40	20	20
<b>INCOME</b>	2 651	1 701	951	2 908	1 343	1 565	3 216	1 539	1 677	3 439	1 443	1 996
Compensation of employees	41	35	6	43	39	5	55	50	4	53	55	- 2
Investment Income	2 611	1 667	944	2 865	1 305	1 560	3 160	1 488	1 672	3 386	1 388	1 998
<b>CURRENT TRANSFERS</b>	130	646	- 516	158	699	- 541	159	740	- 581	188	822	- 635
<b>CURRENT ACCOUNT</b>	24 690	25 623	- 933	29 687	29 549	139	35 575	31 671	3 905	37 930	33 783	4 147
<b>CURRENT + CAPITAL ACCOUNT</b>	:	:	:	:	:	:	:	:	:	:	:	:

## 5.47.

Reporter: EUR-11

Partner: Community of Independant States

(Mio ECU)

	1993			1994			1995			1996		
	Credit	Debit	Net	Credit	Debit	Net	Credit	Debit	Net	Credit	Debit	Net
<b>GOODS</b>	15 240	16 775	- 1 534	16 186	20 156	- 3 970	17 702	21 767	- 4 065	20 695	22 888	- 2 193
<b>SERVICES</b>	1 832	2 661	- 829	1 314	3 531	- 2 217	2 900	3 866	- 967	3 562	4 120	- 559
<b>Transportation</b>	501	1 432	- 931	457	1 811	- 1 354	337	1 898	- 1 561	482	1 707	- 1 225
Sea transport	217	780	- 563	179	902	- 724	114	866	- 752	133	595	- 462
Air transport	154	251	- 97	168	248	- 80	128	235	- 107	235	250	- 14
Other transportation	129	403	- 274	109	660	- 551	97	796	- 700	114	863	- 749
<b>Travel</b>	193	437	- 244	266	562	- 296	406	615	- 209	1 041	760	281
<b>Other services</b>	1 096	758	338	566	1 125	- 559	2 125	1 334	791	2 024	1 642	382
Communications services	24	34	- 9	30	44	- 14	54	95	- 41	58	110	- 52
Construction services	494	127	368	618	314	304	937	339	598	892	266	626
Insurance services	33	25	8	15	20	- 5	178	- 12	190	120	- 94	214
Financial services	35	18	16	48	34	15	61	32	30	70	181	- 111
Computer and information services	38	19	19	55	24	31	79	39	40	82	45	37
Royalties and licence fees	40	28	12	27	41	- 13	8	43	- 35	17	55	- 38
Other business services	123	431	- 307	- 315	551	- 866	767	701	66	734	967	- 232
Personal, cultural and recreational	8	29	- 21	14	37	- 23	14	32	- 18	17	36	- 19
Government services, n i e	299	49	250	74	60	13	26	65	- 39	34	76	- 42
<b>Services not allocated</b>	41	33	8	25	32	- 7	31	19	12	14	11	3
<b>INCOME</b>	2 372	426	1 946	2 252	415	1 836	1 842	499	1 343	2 039	414	1 626
Compensation of employees	12	11	1	15	16	- 1	16	25	- 10	18	31	- 14
Investment Income	2 360	416	1 944	2 237	398	1 839	1 827	475	1 352	2 021	382	1 640
<b>CURRENT TRANSFERS</b>	154	2 324	- 2 170	104	2 097	- 1 993	94	1 374	- 1 280	107	1 029	- 922
<b>CURRENT ACCOUNT</b>	19 617	22 209	- 2 591	19 854	26 198	- 6 344	22 538	27 508	- 4 970	26 402	28 451	- 2 049
<b>CURRENT + CAPITAL ACCOUNT</b>	:	:	:	:	:	:	:	:	:	:	:	:

5.48.

Reporter: EUR-11

Partner: Countries of the South Cone common market

(Mio ECU)

	1993			1994			1995			1996		
	Credit	Debit	Net	Credit	Debit	Net	Credit	Debit	Net	Credit	Debit	Net
<b>GOODS</b>	8 853	9 967	-1 114	11 350	11 351	- 2	14 450	11 579	2 871	15 570	11 277	4 294
<b>SERVICES</b>	1 706	1 597	109	1 815	1 834	- 19	2 218	1 977	241	3 132	2 281	851
<b>Transportation</b>	746	732	14	808	811	- 4	864	808	55	977	664	313
Sea transport	356	380	- 24	381	471	- 90	382	457	- 74	378	289	89
Air transport	322	297	25	354	296	58	409	313	96	478	318	159
Other transportation	69	55	14	74	44	29	71	39	32	121	57	64
<b>Travel</b>	274	193	80	282	212	70	378	272	106	812	504	307
<b>Other services</b>	647	645	2	652	709	- 56	910	852	57	1 314	1 089	225
Communications services	31	40	- 9	16	34	- 18	44	59	- 14	46	63	- 17
Construction services	90	46	44	64	33	31	91	53	38	92	66	26
Insurance services	38	8	30	93	28	64	35	25	10	48	13	35
Financial services	108	45	64	71	50	22	122	49	73	180	48	132
Computer and information services	9	16	- 7	13	15	- 2	12	22	- 10	16	27	- 11
Royalties and licence fees	68	21	47	85	28	57	66	36	30	152	64	88
Other business services	248	344	- 96	250	399	- 148	492	481	10	731	618	113
Personal, cultural and recreational	9	30	- 21	13	29	- 16	13	38	- 25	13	96	- 83
Government services, n i e	50	100	- 50	47	94	- 47	32	87	- 54	37	95	- 58
<b>Services not allocated</b>	39	26	13	72	103	- 31	67	45	22	29	23	6
<b>INCOME</b>	3 047	352	2 696	3 188	422	2 766	3 470	728	2 743	2 706	558	2 148
Compensation of employees	29	18	11	33	15	18	49	22	26	46	29	17
Investment income	3 017	334	2 683	3 155	407	2 749	3 421	705	2 716	2 659	528	2 131
<b>CURRENT TRANSFERS</b>	196	743	- 547	200	585	- 385	256	645	- 389	261	670	- 409
<b>CURRENT ACCOUNT</b>	13 837	12 686	1 151	16 553	14 193	2 360	20 395	14 928	5 466	21 670	14 785	6 885
<b>CURRENT + CAPITAL ACCOUNT</b>	:	:	:	:	:	:	:	:	:	:	:	:

## **LEISTUNGSBILANZPOSTEN nach Partnergebieten von 1993 bis 1996**

### **CURRENT ACCOUNT ITEMS by partner zone from 1993 to 1996**

#### **POSTES DU COMPTE DES TRANSACTIONS COURANTES par zone partenaire de 1993 à 1996**

Einnahmen - Ausgaben - Saldo  
credit - debit - net  
crédit - débit - solde

6.1. to 6.48.	<b>BLWU / BLEU / UEBL</b>	198
7.1.	<b>Dänemark / Denmark / Danemark</b>	223
8.1. to 8.49.	<b>Deutschland / Germany / Allemagne</b>	224
9.1. to 9.35.	<b>Griechenland / Greece / Grèce</b>	249
10.1. to 10.47.	<b>Spanien / Spain / Espagne</b>	267
11.1. to 11.47.	<b>Frankreich / France / France</b>	292
12.1.	<b>Irland / Ireland / Irlande</b>	317
13.1. to 13.49.	<b>Italien / Italy / Italie</b>	318
14.1. to 14.7.	<b>Niederlande / Netherlands / Pays-Bas</b>	343
15.1. to 15.46.	<b>Österreich / Austria / Autriche</b>	368
16.1. to 16.49.	<b>Portugal / Portugal / Portugal</b>	391
17.1. to 17.46.	<b>Finnland / Finland / Finlande</b>	416
18.1.	<b>Schweden / Sweden / Suède</b>	440
19.1. to 19.31.	<b>Vereinigtes Königreich / United Kingdom / Royaume-Uni</b>	441
20.1. to 20.49.	<b>Institutionen der EU / EU Institutions / Institutions de l'UE</b>	458
21.1. to 21.4.	<b>USA / USA / USA</b>	483
22.1. to 22.19.	<b>Japan / Japan / Japon</b>	486

**6.1.**  
**Reporter: BLEU**  
**Partner: World**

(Mio ECU)

	1993			1994			1995			1996		
	Credit	Debit	Net	Credit	Debit	Net	Credit	Debit	Net	Credit	Debit	Net
<b>GOODS</b>	93 770	88 730	5 039	103 260	97 520	5 740	118 230	110 561	7 670	121 671	114 473	7 198
<b>SERVICES</b>	27 651	25 061	2 591	31 655	28 640	3 015	27 332	25 658	1 674	28 616	26 641	1 975
<b>Transportation</b>	7 421	6 113	1 308	8 129	6 475	1 654	7 582	5 910	1 672	7 480	5 937	1 543
Sea transport	3 582	2 990	592	3 924	3 167	757	3 618	2 870	748	3 360	2 747	613
Air transport	1 075	864	212	1 178	915	263	1 241	904	337	1 469	1 066	403
Other transportation	2 764	2 259	505	3 028	2 393	635	2 724	2 136	588	2 650	2 124	527
<b>Travel</b>	3 477	5 439	- 1 962	4 327	6 498	- 2 171	4 772	7 044	- 2 272	5 068	7 545	- 2 477
<b>Other services</b>	16 753	13 508	3 245	19 199	15 667	3 532	14 978	12 703	2 275	16 068	13 159	2 909
Communications services	437	226	210	500	259	241	541	261	280	713	300	413
Construction services	572	446	125	616	465	151	472	558	- 86	531	562	- 31
Insurance services	1 109	965	143	1 217	1 030	187	629	621	7	633	600	33
Financial services	3 145	1 839	1 306	4 600	3 578	1 022	3 277	2 104	1 173	3 482	2 324	1 158
Computer and information services	468	366	102	536	418	118	498	401	97	556	478	79
Royalties and licence fees	847	1 191	- 344	901	1 283	- 382	454	889	- 435	538	942	- 403
Other business services	7 477	7 260	217	8 178	7 549	629	7 542	6 796	746	7 857	6 919	938
Personal, cultural and recreational	728	688	40	568	446	122	258	604	- 346	379	526	- 147
Government services, n i e	1 971	526	1 445	2 083	640	1 443	1 306	468	838	1 377	508	870
<b>Services not allocated</b>	0	0	0	0	0	0	0	0	0	0	0	0
<b>INCOME (1)</b>	70 756	66 631	4 125	75 421	71 027	4 394	55 874	50 658	5 217	48 020	42 547	5 472
Compensation of employees	2 880	1 308	1 572	2 964	1 438	1 526	3 447	1 914	1 533	3 483	1 964	1 519
Investment Income (1)	67 876	65 322	2 553	72 457	69 589	2 869	52 427	48 744	3 683	44 537	40 583	3 954
<b>CURRENT TRANSFERS</b>	5 091	7 426	- 2 335	5 460	8 278	- 2 818	5 911	9 230	- 3 319	5 668	8 983	- 3 316
<b>CURRENT ACCOUNT</b>	197 268	187 848	9 421	215 796	205 465	10 331	207 348	196 106	11 242	203 975	192 645	11 330
<b>CURRENT + CAPITAL ACCOUNT</b>	197 712	188 105	9 608	216 272	205 751	10 521	207 909	196 379	11 530	204 577	193 048	11 529

**6.2.**  
**Reporter: BLEU**  
**Partner: Intra EU-15**

(Mio ECU)

	1993			1994			1995			1996		
	Credit	Debit	Net	Credit	Debit	Net	Credit	Debit	Net	Credit	Debit	Net
<b>GOODS</b>	72 362	64 590	7 772	79 427	71 117	8 310	89 424	80 592	8 832	91 484	83 948	7 536
<b>SERVICES</b>	18 638	16 993	1 645	21 982	19 073	2 908	19 255	17 572	1 683	20 698	18 105	2 593
<b>Transportation</b>	5 108	3 979	1 129	5 577	4 152	1 425	5 041	3 812	1 228	5 054	3 866	1 188
Sea transport	2 465	1 946	519	2 692	2 031	661	2 060	1 468	592	2 109	1 502	607
Air transport	740	562	178	808	587	221	763	587	176	746	688	58
Other transportation	1 902	1 470	432	2 077	1 534	543	2 219	1 758	461	2 199	1 676	523
<b>Travel</b>	2 620	3 960	- 1 339	3 397	4 564	- 1 167	3 904	5 359	- 1 455	4 172	5 649	- 1 477
<b>Other services</b>	10 910	9 055	1 855	13 008	10 357	2 651	10 310	8 401	1 909	11 472	8 590	2 882
Communications services	294	153	141	347	172	175	332	178	154	544	203	341
Construction services	369	374	- 5	414	424	- 10	346	485	- 138	420	490	- 70
Insurance services	853	724	128	955	761	194	484	447	37	494	478	15
Financial services	1 324	1 112	212	2 520	2 376	144	1 953	1 171	782	2 238	1 336	902
Computer and information services	315	248	67	372	278	94	355	292	62	411	329	82
Royalties and licence fees	525	561	- 36	537	623	- 86	207	292	- 86	268	324	- 55
Other business services	5 083	4 968	115	5 759	5 017	742	5 352	4 742	610	5 583	4 736	847
Personal, cultural and recreational	629	560	69	462	324	137	221	476	- 255	333	418	- 85
Government services, n i e	1 517	354	1 163	1 643	382	1 261	1 060	317	743	1 181	276	904
<b>Services not allocated</b>	0	0	0	0	0	0	0	0	0	0	0	0
<b>INCOME (1)</b>	52 395	45 712	6 684	56 073	49 380	6 693	38 997	37 127	1 869	33 834	30 455	3 379
Compensation of employees	2 728	1 308	1 420	2 836	1 438	1 398	3 160	1 776	1 384	3 155	1 830	1 326
Investment Income (1)	49 667	44 404	5 263	53 237	47 941	5 295	35 837	35 351	486	30 679	28 625	2 054
<b>CURRENT TRANSFERS</b>	3 854	5 418	- 1 564	4 193	6 042	- 1 849	5 088	7 847	- 2 759	4 820	7 570	- 2 750
<b>CURRENT ACCOUNT</b>	147 250	132 714	14 536	161 675	145 612	16 062	152 764	143 139	9 625	150 836	140 078	10 758
<b>CURRENT + CAPITAL ACCOUNT</b>	:	:	:	:	:	:	:	:	:	:	:	:

(1) Reinvested earnings are not included in investment income.

## 6.3.

Reporter: BLEU

Partner: Extra EU-15

(Mio ECU)

	1993			1994			1995			1996		
	Credit	Debit	Net	Credit	Debit	Net	Credit	Debit	Net	Credit	Debit	Net
<b>GOODS</b>	23 001	25 479	- 2 478	24 796	26 847	- 2 050	28 782	29 950	- 1 168	30 181	30 511	- 330
<b>SERVICES</b>	7 801	7 575	226	8 301	8 762	- 461	8 019	8 017	2	7 866	8 491	- 626
<b>Transportation</b>	2 172	1 910	262	2 343	2 028	315	2 531	2 093	438	2 420	2 066	353
Sea transport	1 048	934	114	1 131	992	139	1 555	1 402	153	1 251	1 245	6
Air transport	315	270	45	340	287	53	476	315	161	718	375	343
Other transportation	809	706	103	873	749	123	500	377	124	451	446	5
<b>Travel</b>	707	1 274	- 567	753	1 692	- 940	844	1 642	- 798	880	1 873	- 992
<b>Other services</b>	4 923	4 391	532	5 205	5 042	163	4 643	4 282	361	4 566	4 553	13
Communications services	123	69	55	131	79	52	208	83	125	168	97	71
Construction services	189	72	117	188	40	148	125	72	53	110	72	39
Insurance services	256	220	35	261	244	16	143	173	- 29	137	120	18
Financial services	967	809	158	1 198	1 198	1	1 313	928	384	1 234	982	252
Computer and information services	132	111	22	141	128	13	143	109	34	145	149	- 4
Royalties and licence fees	319	629	- 310	361	660	- 299	247	596	- 350	270	617	- 347
Other business services	2 324	2 159	165	2 364	2 346	18	2 185	2 048	138	2 265	2 178	87
Personal, cultural and recreational	159	150	9	125	89	36	34	128	- 94	42	108	- 66
Government services, n i e	454	172	282	436	258	178	246	145	100	194	231	- 37
<b>Services not allocated</b>	0	0	0	0	0	0	0	0	0	0	0	0
<b>INCOME (1)</b>	17 627	17 025	601	17 641	16 824	817	16 794	13 487	3 307	14 125	11 974	2 151
Compensation of employees	152	0	152	127	0	127	287	138	149	328	135	193
Investment Income (1)	17 475	17 025	449	17 514	16 824	690	16 508	13 349	3 158	13 798	11 840	1 958
<b>CURRENT TRANSFERS</b>	1 213	1 688	- 475	1 215	1 881	- 666	811	1 378	- 566	844	1 410	- 565
<b>CURRENT ACCOUNT</b>	49 643	51 767	- 2 125	51 953	54 314	- 2 361	54 406	52 831	1 575	53 016	52 386	630
<b>CURRENT + CAPITAL ACCOUNT</b>	:	:	:	:	:	:	:	:	:	:	:	:

## 6.4.

Reporter: BLEU

Partner: Intra EU-12

(Mio ECU)

	1993			1994			1995			1996		
	Credit	Debit	Net	Credit	Debit	Net	Credit	Debit	Net	Credit	Debit	Net
<b>GOODS</b>	68 905	61 842	7 063	74 556	67 421	7 135	83 859	76 162	7 697	85 872	79 316	6 556
<b>SERVICES</b>	17 936	16 358	1 578	21 119	18 370	2 750	18 370	16 641	1 729	19 841	17 344	2 497
<b>Transportation</b>	4 856	3 790	1 066	5 280	3 984	1 296	4 735	3 651	1 084	4 749	3 690	1 058
Sea transport	2 344	1 854	490	2 548	1 949	600	1 954	1 407	547	1 983	1 437	546
Air transport	704	536	168	765	563	202	724	560	164	696	661	34
Other transportation	1 808	1 401	408	1 966	1 472	494	2 057	1 684	373	2 070	1 592	478
<b>Travel</b>	2 576	3 843	- 1 267	3 355	4 453	- 1 098	3 807	5 104	- 1 297	4 089	5 391	- 1 302
<b>Other services</b>	10 504	8 725	1 779	12 485	9 933	2 552	9 828	7 886	1 942	11 004	8 263	2 741
Communications services	283	148	135	333	166	167	323	144	179	530	194	336
Construction services	364	373	- 9	407	421	- 14	340	482	- 142	416	486	- 70
Insurance services	805	674	131	897	693	204	451	423	28	459	462	- 3
Financial services	1 275	1 075	201	2 481	2 315	166	1 894	1 132	762	2 150	1 289	860
Computer and information services	304	239	65	357	268	89	339	287	52	398	314	84
Royalties and licence fees	509	552	- 43	517	605	- 88	195	282	- 87	257	311	- 54
Other business services	4 859	4 769	89	5 428	4 775	653	5 015	4 366	650	5 292	4 529	763
Personal, cultural and recreational	610	555	54	444	320	124	213	468	- 255	323	413	- 91
Government services, n i e	1 497	340	1 157	1 622	371	1 252	1 058	303	755	1 179	264	915
<b>Services not allocated</b>	0	0	0	0	0	0	0	0	0	0	0	0
<b>INCOME (1)</b>	49 514	44 356	5 158	53 755	48 248	5 508	37 158	33 423	3 734	32 144	29 545	2 599
Compensation of employees	2 728	1 308	1 420	2 836	1 438	1 398	3 152	1 769	1 383	3 147	1 817	1 330
Investment Income (1)	46 785	43 048	3 737	50 919	46 810	4 109	34 006	31 654	2 352	28 997	27 728	1 269
<b>CURRENT TRANSFERS</b>	3 732	5 285	- 1 553	4 053	5 844	- 1 791	4 983	7 680	- 2 698	4 680	7 398	- 2 718
<b>CURRENT ACCOUNT</b>	140 086	127 841	12 246	153 484	139 882	13 602	144 369	133 907	10 462	142 537	133 603	8 935
<b>CURRENT + CAPITAL ACCOUNT</b>	:	:	:	:	:	:	:	:	:	:	:	:

(1) Reinvested earnings are not included in investment income.

## 6.5.

Reporter: BLEU

Partner: Extra EU-12

(Mio ECU)

	1993			1994			1995			1996		
	Credit	Debit	Net	Credit	Debit	Net	Credit	Debit	Net	Credit	Debit	Net
<b>GOODS</b>	26 459	28 228	- 1 769	29 667	30 543	- 876	34 347	34 380	- 33	35 793	35 143	650
<b>SERVICES</b>	8 504	8 211	293	9 163	9 466	- 303	8 903	8 948	- 45	8 723	9 253	- 530
<b>Transportation</b>	2 424	2 099	325	2 641	2 196	445	2 837	2 254	583	2 725	2 242	483
Sea transport	1 170	1 027	143	1 275	1 074	200	1 661	1 463	198	1 377	1 310	67
Air transport	351	297	55	383	310	72	515	341	174	769	402	366
Other transportation	903	776	127	983	812	172	662	451	211	580	530	50
<b>Travel</b>	752	1 391	- 640	794	1 803	- 1 009	941	1 897	- 957	963	2 131	- 1 167
<b>Other services</b>	5 328	4 721	608	5 728	5 467	262	5 125	4 797	329	5 034	4 880	154
Communications services	134	74	60	145	86	59	217	117	100	182	106	76
Construction services	194	73	121	196	44	152	132	75	56	115	76	38
Insurance services	304	271	33	319	312	7	176	197	- 21	172	136	36
Financial services	1 015	846	169	1 238	1 259	- 21	1 371	968	404	1 322	1 029	293
Computer and information services	144	120	24	155	138	17	159	114	45	158	163	- 5
Royalties and licence fees	335	638	- 303	381	677	- 297	259	607	- 348	281	629	- 348
Other business services	2 548	2 358	191	2 696	2 588	108	2 522	2 425	98	2 555	2 384	171
Personal, cultural and recreational	178	155	24	143	94	49	42	136	- 94	52	112	- 60
Government services, n i e	475	186	289	456	269	187	247	159	88	196	243	- 47
<b>Services not allocated</b>	0	0	0	0	0	0	0	0	0	0	0	0
<b>INCOME (1)</b>	20 508	18 381	2 127	19 959	17 956	2 003	18 633	17 191	1 443	15 815	12 884	2 931
Compensation of employees	152	0	152	127	0	127	295	145	150	336	147	189
Investment Income (1)	20 356	18 381	1 975	19 831	17 956	1 875	18 338	17 046	1 292	15 479	12 737	2 742
<b>CURRENT TRANSFERS</b>	1 335	1 821	- 486	1 355	2 080	- 725	917	1 545	- 628	985	1 582	- 597
<b>CURRENT ACCOUNT</b>	56 806	56 640	166	60 144	60 045	99	62 801	62 063	737	61 315	58 862	2 454
<b>CURRENT + CAPITAL ACCOUNT</b>	:	:	:	:	:	:	:	:	:	:	:	:

## 6.6.

Reporter: BLEU

Partner: EFTA

(Mio ECU)

	1993			1994			1995			1996		
	Credit	Debit	Net	Credit	Debit	Net	Credit	Debit	Net	Credit	Debit	Net
<b>GOODS</b>	4 707	5 863	- 1 156	5 280	6 327	- 1 048	5 832	6 771	- 939	6 126	7 379	- 1 253
<b>SERVICES</b>	1 678	1 626	52	1 792	1 892	- 100	1 722	1 786	- 64	1 670	1 910	- 240
<b>Transportation</b>	578	367	210	586	379	207	587	403	184	605	399	206
Sea transport	279	180	99	283	185	98	248	188	61	250	159	91
Air transport	84	52	32	85	54	31	82	53	29	101	87	14
Other transportation	215	136	79	218	140	78	256	162	94	254	153	101
<b>Travel</b>	64	199	- 135	73	231	- 159	131	298	- 166	148	344	- 196
<b>Other services</b>	1 036	1 059	- 23	1 132	1 282	- 149	1 004	1 085	- 82	917	1 167	- 250
Communications services	27	15	12	29	17	11	88	26	62	21	17	4
Construction services	9	22	- 13	81	8	73	22	9	12	16	9	7
Insurance services	78	70	8	92	94	- 2	50	73	- 23	33	49	- 16
Financial services	217	247	- 30	220	357	- 137	264	339	- 75	249	375	- 126
Computer and information services	29	24	5	31	28	3	19	27	- 8	33	44	- 11
Royalties and licence fees	46	84	- 39	94	90	4	35	53	- 19	33	72	- 38
Other business services	554	540	14	532	643	- 110	507	508	- 2	511	559	- 48
Personal, cultural and recreational	58	44	14	36	17	19	15	40	- 25	20	28	- 8
Government services, n i e	19	14	5	18	28	- 10	5	9	- 4	1	16	- 15
<b>Services not allocated</b>	0	0	0	0	0	0	0	0	0	0	0	0
<b>INCOME (1)</b>	2 464	6 995	- 4 531	2 295	5 171	- 2 876	1 899	4 342	- 2 443	1 613	3 478	- 1 865
Compensation of employees	:	:	:	:	:	:	21	16	4	21	19	2
Investment Income (1)	2 464	6 995	- 4 531	2 295	5 171	- 2 876	1 878	4 325	- 2 447	1 593	3 460	- 1 867
<b>CURRENT TRANSFERS</b>	282	273	10	385	415	- 30	301	310	- 9	242	312	- 70
<b>CURRENT ACCOUNT</b>	9 133	14 757	- 5 625	9 752	13 806	- 4 054	9 754	13 209	- 3 455	9 651	13 079	- 3 428
<b>CURRENT + CAPITAL ACCOUNT</b>	:	:	:	:	:	:	:	:	:	:	:	:

(1) Reinvested earnings are not included in investment income.



## 6.7.

Reporter: BLEU

Partner: Other European Countries

(Mio ECU)

	1993			1994			1995			1996		
	Credit	Debit	Net	Credit	Debit	Net	Credit	Debit	Net	Credit	Debit	Net
<b>GOODS</b>	1 253	1 359	- 107	1 425	1 700	- 275	2 023	1 896	128	2 493	2 084	408
<b>SERVICES</b>	245	390	- 145	280	464	- 184	224	632	- 408	281	643	- 361
<b>Transportation</b>	63	169	- 106	65	174	- 109	64	195	- 131	77	184	- 107
Sea transport	31	83	- 52	31	85	- 54	26	101	- 75	41	103	- 62
Air transport	9	24	- 15	9	25	- 15	14	25	- 11	14	26	- 11
Other transportation	24	63	- 39	24	64	- 40	24	69	- 45	22	55	- 34
<b>Travel</b>	28	84	- 57	34	103	- 69	41	309	- 268	31	317	- 286
<b>Other services</b>	154	136	17	181	186	- 6	119	128	- 9	173	142	32
Communications services	4	4	0	4	4	0	11	5	5	16	13	3
Construction services	16	2	14	7	4	3	7	5	2	37	6	31
Insurance services	11	4	7	7	6	1	2	1	1	3	1	2
Financial services	14	7	7	20	6	14	35	11	24	38	11	26
Computer and information services	4	6	- 2	5	7	- 2	4	4	1	6	4	3
Royalties and licence fees	16	4	12	23	5	18	6	3	3	4	1	3
Other business services	52	88	- 36	70	126	- 57	48	90	- 42	64	99	- 35
Personal, cultural and recreational	3	3	0	5	6	0	2	6	- 5	2	3	- 1
Government services, n i e	33	18	15	39	22	17	5	3	2	3	4	0
<b>Services not allocated</b>	0	0	0	0	0	0	0	0	0	0	0	0
<b>INCOME (1)</b>	579	408	171	514	359	154	271	214	58	276	166	110
Compensation of employees	:	:	:	:	:	:	6	14	- 8	6	14	- 8
Investment Income (1)	579	408	171	514	359	154	265	199	66	270	152	118
<b>CURRENT TRANSFERS</b>	50	67	- 18	46	91	- 46	19	71	- 52	28	93	- 65
<b>CURRENT ACCOUNT</b>	2 126	2 225	- 99	2 264	2 615	- 351	2 537	2 813	- 276	3 078	2 985	93
<b>CURRENT + CAPITAL ACCOUNT</b>	:	:	:	:	:	:	:	:	:	:	:	:

## 6.8.

Reporter: BLEU

Partner: Czech Republic

(Mio ECU)

	1993			1994			1995			1996		
	Credit	Debit	Net	Credit	Debit	Net	Credit	Debit	Net	Credit	Debit	Net
<b>GOODS</b>	141	110	31	163	136	27	227	147	79	301	174	127
<b>SERVICES</b>	19	24	- 4	22	26	- 4	19	27	- 8	29	35	- 6
<b>Transportation</b>	4	7	- 3	5	7	- 1	9	11	- 2	7	13	- 6
Sea transport	2	4	- 2	3	3	- 1	1	1	0	1	2	- 1
Air transport	1	1	0	1	1	0	2	3	- 1	3	4	- 1
Other transportation	1	3	- 1	2	2	0	6	7	- 1	4	7	- 3
<b>Travel</b>	0	6	- 6	1	8	- 8	1	8	- 7	2	9	- 7
<b>Other services</b>	15	10	5	16	11	5	9	8	1	20	14	6
Communications services	0	0	0	0	0	0	1	0	0	1	0	1
Construction services	0	0	0	1	0	0	0	0	0	0	1	- 1
Insurance services	1	0	0	1	0	0	0	0	0	0	0	0
Financial services	2	0	2	1	0	1	2	1	1	2	1	1
Computer and information services	0	0	0	0	0	0	1	0	1	1	0	0
Royalties and licence fees	1	0	1	2	1	1	0	0	0	0	0	0
Other business services	9	8	0	9	7	2	5	6	- 1	15	10	5
Personal, cultural and recreational	0	0	0	1	0	0	0	0	0	0	0	0
Government services, n i e	1	0	1	2	2	0	0	0	0	0	0	0
<b>Services not allocated</b>	0	0	0	0	0	0	0	0	0	0	0	0
<b>INCOME (1)</b>	29	21	8	15	16	- 1	18	5	13	16	7	9
Compensation of employees	:	:	:	:	:	:	0	1	- 1	1	2	- 1
Investment Income (1)	29	21	8	15	16	- 1	18	4	14	16	6	10
<b>CURRENT TRANSFERS</b>	2	5	- 2	2	5	- 3	2	1	1	2	4	- 2
<b>CURRENT ACCOUNT</b>	192	159	32	203	184	19	265	180	85	348	220	128
<b>CURRENT + CAPITAL ACCOUNT</b>	:	:	:	:	:	:	:	:	:	:	:	:

(1) Reinvested earnings are not included in investment income.

## 6.9.

Reporter: BLEU

Partner: Hungary

(Mio ECU)

	1993			1994			1995			1996		
	Credit	Debit	Net	Credit	Debit	Net	Credit	Debit	Net	Credit	Debit	Net
<b>GOODS</b>	147	93	53	174	115	60	187	156	31	206	214	- 8
<b>SERVICES</b>	33	32	1	35	41	- 6	38	46	- 8	35	37	- 2
<b>Transportation</b>	10	11	- 1	8	19	- 11	10	24	- 14	5	16	- 10
Sea transport	5	5	- 1	4	9	- 6	0	3	- 3	1	3	- 3
Air transport	1	2	0	1	3	- 2	4	2	2	2	3	- 1
Other transportation	4	4	0	3	7	- 4	5	19	- 13	3	9	- 6
<b>Travel</b>	1	8	- 7	1	8	- 7	4	6	- 2	1	5	- 3
<b>Other services</b>	23	14	9	27	15	12	25	16	8	28	17	11
Communications services	1	0	0	1	0	0	1	0	1	1	3	- 1
Construction services	0	0	0	0	0	0	3	0	2	1	1	0
Insurance services	1	0	0	1	0	0	0	0	0	0	0	0
Financial services	1	3	- 2	1	0	1	4	2	3	4	2	2
Computer and information services	1	0	0	1	1	0	0	0	0	1	0	1
Royalties and licence fees	3	0	3	4	1	3	3	0	3	3	0	3
Other business services	15	8	6	15	11	4	13	11	1	17	11	5
Personal, cultural and recreational	1	0	0	1	0	1	0	2	- 2	1	0	1
Government services, n i e	1	0	1	3	0	3	0	0	0	0	1	0
<b>Services not allocated</b>	0	0	0	0	0	0	0	0	0	0	0	0
<b>INCOME (1)</b>	54	49	5	58	15	44	51	17	34	73	15	58
Compensation of employees	:	:	:	:	:	:	0	1	0	1	1	0
Investment Income (1)	54	49	5	58	15	44	50	16	34	72	14	59
<b>CURRENT TRANSFERS</b>	2	3	- 1	3	4	- 1	1	4	- 3	2	3	- 1
<b>CURRENT ACCOUNT</b>	236	178	58	271	175	96	277	223	54	316	269	47
<b>CURRENT + CAPITAL ACCOUNT</b>	:	:	:	:	:	:	:	:	:	:	:	:

## 6.10.

Reporter: BLEU

Partner: Poland

(Mio ECU)

	1993			1994			1995			1996		
	Credit	Debit	Net	Credit	Debit	Net	Credit	Debit	Net	Credit	Debit	Net
<b>GOODS</b>	220	190	29	284	234	51	397	251	147	582	258	324
<b>SERVICES</b>	34	38	- 4	35	81	- 46	20	40	- 20	55	60	- 5
<b>Transportation</b>	9	22	- 13	11	26	- 15	7	23	- 16	13	25	- 12
Sea transport	4	11	- 6	5	12	- 7	3	10	- 6	7	13	- 6
Air transport	1	3	- 2	2	4	- 2	2	3	- 1	3	3	0
Other transportation	3	8	- 5	4	9	- 5	1	10	- 9	3	9	- 6
<b>Travel</b>	1	3	- 2	1	8	- 7	1	3	- 2	1	18	- 18
<b>Other services</b>	24	13	11	23	48	- 24	12	14	- 2	41	17	25
Communications services	1	0	0	1	1	0	1	1	0	1	1	0
Construction services	3	0	2	2	0	2	0	0	0	24	0	23
Insurance services	7	2	4	3	4	- 1	1	0	1	2	1	1
Financial services	3	0	2	5	1	4	3	1	2	2	1	1
Computer and information services	1	1	0	1	1	- 1	0	0	0	1	0	1
Royalties and licence fees	2	0	1	2	1	1	1	0	0	0	0	0
Other business services	5	7	- 2	7	36	- 28	6	11	- 5	10	12	- 1
Personal, cultural and recreational	0	0	0	0	1	- 1	0	0	0	0	1	0
Government services, n i e	3	2	2	3	3	- 1	0	0	0	0	1	0
<b>Services not allocated</b>	0	0	0	0	0	0	0	0	0	0	0	0
<b>INCOME (1)</b>	150	87	63	160	77	82	27	15	12	21	15	5
Compensation of employees	:	:	:	:	:	:	1	2	- 1	1	2	- 1
Investment Income (1)	150	87	63	160	77	82	26	13	12	20	13	7
<b>CURRENT TRANSFERS</b>	12	17	- 4	15	21	- 6	6	11	- 5	8	11	- 3
<b>CURRENT ACCOUNT</b>	416	332	84	494	413	80	450	316	134	666	344	322
<b>CURRENT + CAPITAL ACCOUNT</b>	:	:	:	:	:	:	:	:	:	:	:	:

(1) Reinvested earnings are not included in investment income.

**6.11.**  
**Reporter: BLEU**  
**Partner: Russia**

(Mio ECU)

	1993			1994			1995			1996		
	Credit	Debit	Net	Credit	Debit	Net	Credit	Debit	Net	Credit	Debit	Net
<b>GOODS</b>	168	573	- 404	198	694	- 496	332	689	- 357	319	830	- 511
<b>SERVICES</b>	41	68	- 27	51	76	- 25	50	62	- 12	43	59	- 16
<b>Transportation</b>	16	46	- 30	14	42	- 28	8	34	- 26	7	31	- 25
Sea transport	8	22	- 15	7	21	- 14	7	17	- 10	6	18	- 13
Air transport	2	6	- 4	2	6	- 4	1	7	- 6	0	2	- 2
Other transportation	6	17	- 11	5	16	- 10	1	11	- 10	1	11	- 11
<b>Travel</b>	5	2	3	4	2	2	11	4	7	2	4	- 2
<b>Other services</b>	20	20	0	32	32	1	31	23	8	35	24	11
Communications services	1	1	0	1	1	0	4	2	3	6	2	4
Construction services	5	0	4	3	0	3	0	1	- 1	7	1	5
Insurance services	1	0	1	1	0	1	0	0	0	0	0	0
Financial services	1	2	- 1	5	1	5	15	1	14	15	1	14
Computer and information services	1	1	0	1	1	0	1	1	0	2	1	1
Royalties and licence fees	4	1	2	7	0	7	0	0	0	0	0	0
Other business services	4	12	- 8	9	25	- 15	9	17	- 8	3	18	- 15
Personal, cultural and recreational	0	1	0	1	1	0	0	0	0	0	0	0
Government services, n i e	3	2	1	3	2	1	1	1	0	1	1	0
<b>Services not allocated</b>	0	0	0	0	0	0	0	0	0	0	0	0
<b>INCOME (1)</b>	164	53	111	101	49	53	57	37	20	54	18	35
Compensation of employees	:	:	:	:	:	:	1	4	- 3	0	3	- 2
Investment Income (1)	164	53	111	101	49	53	56	33	23	53	16	38
<b>CURRENT TRANSFERS</b>	5	5	0	4	6	- 2	2	3	- 1	2	7	- 5
<b>CURRENT ACCOUNT</b>	379	699	- 321	354	825	- 471	441	791	- 350	418	914	- 496
<b>CURRENT + CAPITAL ACCOUNT</b>	:	:	:	:	:	:	:	:	:	:	:	:

**6.12.**  
**Reporter: BLEU**  
**Partner: Turkey**

(Mio ECU)

	1993			1994			1995			1996		
	Credit	Debit	Net	Credit	Debit	Net	Credit	Debit	Net	Credit	Debit	Net
<b>GOODS</b>	355	180	176	289	206	84	418	217	201	536	231	305
<b>SERVICES</b>	60	100	- 40	63	99	- 36	39	162	- 123	32	216	- 185
<b>Transportation</b>	9	19	- 10	7	19	- 12	7	19	- 12	12	22	- 11
Sea transport	4	9	- 5	3	9	- 6	3	13	- 10	6	16	- 10
Air transport	1	3	- 1	1	3	- 2	3	2	1	4	4	- 1
Other transportation	3	7	- 4	3	7	- 4	1	3	- 2	2	2	0
<b>Travel</b>	14	43	- 29	19	43	- 25	17	117	- 100	11	165	- 155
<b>Other services</b>	36	38	- 2	37	36	1	15	27	- 12	9	29	- 19
Communications services	1	1	0	1	1	0	1	1	0	1	5	- 4
Construction services	4	0	4	0	0	0	1	0	1	1	0	0
Insurance services	0	1	0	0	1	0	0	0	0	1	0	0
Financial services	4	1	3	3	1	2	6	3	3	6	4	2
Computer and information services	1	1	0	1	1	0	0	1	- 1	0	1	0
Royalties and licence fees	3	0	2	2	1	1	1	0	1	1	0	1
Other business services	8	26	- 18	12	20	- 7	5	21	- 16	- 1	18	- 20
Personal, cultural and recreational	1	1	0	1	2	- 1	1	0	1	1	0	1
Government services, n i e	15	7	8	16	9	6	1	1	0	1	1	0
<b>Services not allocated</b>	0	0	0	0	0	0	0	0	0	0	0	0
<b>INCOME (1)</b>	91	39	52	92	48	44	62	34	28	63	31	32
Compensation of employees	:	:	:	:	:	:	1	1	0	2	1	1
Investment Income (1)	91	39	52	92	48	44	61	33	28	61	30	31
<b>CURRENT TRANSFERS</b>	6	21	- 16	7	29	- 22	3	38	- 35	4	46	- 42
<b>CURRENT ACCOUNT</b>	511	340	171	451	381	70	522	451	71	634	524	110
<b>CURRENT + CAPITAL ACCOUNT</b>	:	:	:	:	:	:	:	:	:	:	:	:

(1) Reinvested earnings are not included in investment income.

**6.13.**  
**Reporter: BLEU**  
**Partner: Africa**

(Mio ECU)

	1993			1994			1995			1996		
	Credit	Debit	Net	Credit	Debit	Net	Credit	Debit	Net	Credit	Debit	Net
<b>GOODS</b>	1 141	1 621	- 480	1 167	1 896	- 729	1 316	1 848	- 532	1 391	1 861	- 470
<b>SERVICES</b>	599	394	205	540	366	174	258	421	- 162	280	444	- 164
<b>Transportation</b>	152	155	- 3	120	142	- 22	104	155	- 51	125	137	- 12
Sea transport	73	76	- 2	58	70	- 12	57	118	- 61	61	88	- 27
Air transport	22	22	0	17	20	- 3	34	30	4	54	40	14
Other transportation	57	57	- 1	45	53	- 8	13	7	6	10	9	1
<b>Travel</b>	54	71	- 18	54	84	- 30	34	180	- 146	45	230	- 185
<b>Other services</b>	393	167	226	365	139	226	121	86	35	110	77	33
Communications services	9	4	6	9	3	5	4	2	1	4	4	0
Construction services	47	16	31	27	6	21	12	3	10	8	6	2
Insurance services	9	6	4	16	4	12	3	1	2	3	1	2
Financial services	33	10	23	36	18	18	35	13	22	36	7	29
Computer and information services	10	6	4	9	5	4	4	1	3	3	2	1
Royalties and licence fees	16	4	11	13	3	9	3	2	1	2	3	- 1
Other business services	193	89	105	182	70	112	55	56	- 2	45	45	- 1
Personal, cultural and recreational	4	3	1	5	3	1	1	1	0	3	1	2
Government services, n i e	71	30	41	69	26	43	4	7	- 3	7	8	- 1
<b>Services not allocated</b>	0	0	0	0	0	0	0	0	0	0	0	0
<b>INCOME (1)</b>	363	406	- 43	370	383	- 13	385	304	80	244	200	44
Compensation of employees	:	:	:	:	:	:	9	12	- 2	12	9	3
Investment Income (1)	363	406	- 43	370	383	- 13	375	293	83	232	191	42
<b>CURRENT TRANSFERS</b>	143	325	- 182	150	321	- 170	24	224	- 199	33	209	- 176
<b>CURRENT ACCOUNT</b>	2 246	2 745	- 499	2 228	2 966	- 739	1 983	2 796	- 813	1 948	2 713	- 765
<b>CURRENT + CAPITAL ACCOUNT</b>	:	:	:	:	:	:	:	:	:	:	:	:

**6.14.**  
**Reporter: BLEU**  
**Partner: North African Countries**

(Mio ECU)

	1993			1994			1995			1996		
	Credit	Debit	Net	Credit	Debit	Net	Credit	Debit	Net	Credit	Debit	Net
<b>GOODS</b>	506	574	- 68	499	531	- 32	563	538	25	593	613	- 20
<b>SERVICES</b>	121	139	- 18	103	111	- 8	50	207	- 157	61	252	- 191
<b>Transportation</b>	22	48	- 26	19	38	- 19	22	46	- 24	22	55	- 33
Sea transport	11	23	- 13	9	19	- 9	8	27	- 19	6	25	- 19
Air transport	3	7	- 4	3	5	- 3	9	16	- 6	12	26	- 14
Other transportation	8	18	- 9	7	14	- 7	4	3	1	4	5	- 1
<b>Travel</b>	8	35	- 27	5	37	- 32	8	141	- 133	15	176	- 160
<b>Other services</b>	91	56	35	78	36	43	21	20	1	23	21	2
Communications services	2	1	1	2	1	1	1	1	0	1	2	0
Construction services	17	11	6	9	5	4	4	1	3	1	1	0
Insurance services	4	1	3	7	1	6	1	0	1	1	0	0
Financial services	6	3	3	5	2	3	5	3	2	7	3	3
Computer and information services	2	2	0	2	2	0	1	0	0	1	0	0
Royalties and licence fees	3	1	2	4	1	3	0	0	0	0	0	0
Other business services	31	24	7	25	14	11	6	12	- 6	9	12	- 3
Personal, cultural and recreational	1	0	0	1	1	0	0	0	0	0	0	0
Government services, n i e	25	12	13	24	9	15	2	2	0	4	2	2
<b>Services not allocated</b>	0	0	0	0	0	0	0	0	0	0	0	0
<b>INCOME (1)</b>	96	95	1	78	82	- 5	69	51	18	57	46	11
Compensation of employees	:	:	:	:	:	:	1	2	0	2	3	0
Investment Income (1)	96	95	1	78	82	- 5	68	49	18	54	43	11
<b>CURRENT TRANSFERS</b>	12	77	- 64	19	90	- 70	5	160	- 155	4	119	- 115
<b>CURRENT ACCOUNT</b>	736	884	- 149	699	814	- 115	687	956	- 269	715	1 030	- 315
<b>CURRENT + CAPITAL ACCOUNT</b>	:	:	:	:	:	:	:	:	:	:	:	:

(1) Reinvested earnings are not included in investment income.

## 6.15.

Reporter: BLEU

Partner: Morocco

(Mio ECU)

	1993			1994			1995			1996		
	Credit	Debit	Net	Credit	Debit	Net	Credit	Debit	Net	Credit	Debit	Net
<b>GOODS</b>	108	85	22	113	102	12	128	96	31	139	121	18
<b>SERVICES</b>	32	33	- 1	33	26	7	18	42	- 23	19	41	- 21
<b>Transportation</b>	6	5	1	5	6	- 1	6	5	1	6	4	2
Sea transport	3	3	0	3	3	- 1	2	2	0	2	2	0
Air transport	1	1	0	1	1	0	3	2	1	4	2	2
Other transportation	2	2	0	2	2	0	1	0	0	0	0	0
<b>Travel</b>	2	10	- 8	2	11	- 9	1	28	- 27	3	28	- 25
<b>Other services</b>	24	18	7	26	9	17	11	9	2	10	8	2
Communications services	1	0	0	1	0	0	0	1	0	0	1	- 1
Construction services	0	0	0	0	0	0	2	0	1	0	0	0
Insurance services	2	0	1	2	0	1	0	0	0	0	0	0
Financial services	1	0	1	1	0	1	1	0	1	2	1	1
Computer and information services	1	0	0	1	0	0	0	0	0	0	0	0
Royalties and licence fees	1	0	1	1	0	1	0	0	0	0	0	0
Other business services	4	9	- 5	4	3	1	5	6	- 1	4	3	1
Personal, cultural and recreational	0	0	0	0	1	0	0	0	0	0	0	0
Government services, n i e	15	6	9	16	4	13	2	2	1	4	2	2
<b>Services not allocated</b>	0	0	0	0	0	0	0	0	0	0	0	0
<b>INCOME (1)</b>	12	39	- 27	12	35	- 23	9	19	- 10	9	21	- 11
Compensation of employees	:	:	:	:	:	:	1	0	1	2	2	1
Investment Income (1)	12	39	- 27	12	35	- 23	8	19	- 11	7	19	- 12
<b>CURRENT TRANSFERS</b>	5	66	- 61	5	78	- 73	1	157	- 155	1	112	- 111
<b>CURRENT ACCOUNT</b>	157	223	- 66	163	241	- 77	156	314	- 158	169	295	- 125
<b>CURRENT + CAPITAL ACCOUNT</b>	:	:	:	:	:	:	:	:	:	:	:	:

## 6.16.

Reporter: BLEU

Partner: Other African Countries

(Mio ECU)

	1993			1994			1995			1996		
	Credit	Debit	Net	Credit	Debit	Net	Credit	Debit	Net	Credit	Debit	Net
<b>GOODS</b>	635	1 046	- 412	668	1 366	- 697	753	1 309	- 556	798	1 248	- 450
<b>SERVICES</b>	478	255	223	437	255	182	208	214	- 5	220	192	27
<b>Transportation</b>	130	107	23	101	104	- 3	82	109	- 26	103	82	21
Sea transport	63	53	10	49	51	- 2	48	91	- 42	56	64	- 8
Air transport	19	15	4	15	15	0	25	14	10	42	14	28
Other transportation	48	40	9	38	39	- 1	9	4	5	6	4	2
<b>Travel</b>	46	36	10	49	47	2	26	39	- 13	30	55	- 25
<b>Other services</b>	302	112	190	287	104	183	100	66	34	87	56	31
Communications services	8	2	5	7	2	5	3	1	2	3	2	1
Construction services	30	5	25	18	1	17	8	2	6	7	5	2
Insurance services	5	5	1	9	3	6	2	1	1	2	1	2
Financial services	28	7	20	32	16	15	31	10	20	29	4	25
Computer and information services	8	4	4	7	4	4	3	1	3	2	2	1
Royalties and licence fees	12	3	9	9	2	7	3	1	1	2	2	0
Other business services	162	64	98	157	56	101	49	44	5	35	33	2
Personal, cultural and recreational	4	3	1	4	2	1	1	1	0	3	1	2
Government services, n i e	46	18	27	45	17	28	2	5	- 3	2	6	- 3
<b>Services not allocated</b>	0	0	0	0	0	0	0	0	0	0	0	0
<b>INCOME (1)</b>	267	311	- 44	292	301	- 8	316	253	62	187	154	34
Compensation of employees	:	:	:	:	:	:	8	10	- 2	9	6	3
Investment Income (1)	267	311	- 44	292	301	- 8	308	243	64	178	147	31
<b>CURRENT TRANSFERS</b>	131	248	- 117	131	231	- 100	20	64	- 44	28	89	- 61
<b>CURRENT ACCOUNT</b>	1 510	1 861	- 351	1 529	2 153	- 624	1 296	1 840	- 544	1 234	1 683	- 450
<b>CURRENT + CAPITAL ACCOUNT</b>	:	:	:	:	:	:	:	:	:	:	:	:

(1) Reinvested earnings are not included in investment income.

## 6.17.

Reporter: BLEU  
Partner: America

(Mio ECU)

	1993			1994			1995			1996		
	Credit	Debit	Net	Credit	Debit	Net	Credit	Debit	Net	Credit	Debit	Net
<b>GOODS</b>	8 197	10 305	- 2 108	8 574	10 283	- 1 709	10 604	11 813	- 1 209	10 522	11 147	- 625
<b>SERVICES</b>	3 801	3 970	- 170	4 163	4 716	- 553	4 538	3 939	599	4 320	4 136	184
<b>Transportation</b>	341	750	191	1 087	849	238	1 353	867	486	1 112	825	288
Sea transport	454	367	87	525	415	109	918	636	282	612	507	105
Air transport	136	106	30	158	120	38	273	131	142	373	137	236
Other transportation	350	277	73	405	314	91	161	100	61	127	181	- 53
<b>Travel</b>	506	839	- 333	527	1 174	- 647	549	701	- 152	562	772	- 209
<b>Other services</b>	2 354	2 381	- 27	2 550	2 693	- 144	2 636	2 371	264	2 645	2 539	106
Communications services	60	36	24	66	42	23	77	36	41	109	40	68
Construction services	54	17	36	10	8	2	31	27	4	25	26	- 2
Insurance services	117	115	2	108	113	- 5	72	85	- 13	69	57	12
Financial services	545	384	161	735	648	88	743	397	346	714	456	258
Computer and information services	64	58	6	70	69	2	93	60	32	88	81	7
Royalties and licence fees	185	509	- 323	169	528	- 359	181	510	- 329	211	510	- 299
Other business services	1 116	1 104	11	1 181	1 115	66	1 393	1 065	328	1 397	1 111	286
Personal, cultural and recreational	82	84	- 3	66	52	14	13	79	- 66	13	73	- 59
Government services, n i e	132	73	59	145	118	27	32	111	- 78	19	184	- 165
<b>Services not allocated</b>	0	0	0	0	0	0	0	0	0	0	0	0
<b>INCOME (1)</b>	9 251	6 448	2 803	10 011	8 286	1 725	9 738	6 323	3 415	8 322	6 365	1 958
Compensation of employees	:	:	:	:	:	:	60	79	- 19	66	72	- 5
Investment Income (1)	9 251	6 448	2 803	10 011	8 286	1 725	9 677	6 244	3 433	8 256	6 293	1 963
<b>CURRENT TRANSFERS</b>	490	583	- 93	492	702	- 210	355	574	- 219	394	575	- 181
<b>CURRENT ACCOUNT</b>	21 739	21 307	432	23 241	23 987	- 746	25 235	22 649	2 586	23 558	22 222	1 336
<b>CURRENT + CAPITAL ACCOUNT</b>	:	:	:	:	:	:	:	:	:	:	:	:

## 6.18.

Reporter: BLEU  
Partner: Canada

(Mio ECU)

	1993			1994			1995			1996		
	Credit	Debit	Net	Credit	Debit	Net	Credit	Debit	Net	Credit	Debit	Net
<b>GOODS</b>	289	334	- 45	308	434	- 126	317	555	- 238	371	528	- 157
<b>SERVICES</b>	165	156	9	186	153	33	120	136	- 16	115	119	- 3
<b>Transportation</b>	34	60	- 26	52	66	- 15	35	45	- 10	37	31	7
Sea transport	16	29	- 13	25	32	- 7	28	33	- 6	29	24	5
Air transport	5	9	- 4	7	9	- 2	3	10	- 7	4	5	- 1
Other transportation	13	22	- 10	19	24	- 5	4	2	2	4	2	2
<b>Travel</b>	17	24	- 7	18	26	- 8	15	34	- 18	11	35	- 24
<b>Other services</b>	114	72	42	116	61	56	69	57	12	67	53	14
Communications services	3	1	1	3	1	2	2	1	2	2	0	1
Construction services	0	0	0	0	0	0	0	0	0	0	0	0
Insurance services	4	3	1	5	4	1	4	2	2	3	1	2
Financial services	44	29	15	33	21	12	26	14	12	16	12	4
Computer and information services	3	2	1	3	2	1	1	2	- 1	1	4	- 2
Royalties and licence fees	4	4	- 1	3	3	0	1	10	- 9	1	1	0
Other business services	37	15	22	54	22	32	24	24	- 1	33	30	3
Personal, cultural and recreational	7	9	- 3	2	1	1	2	3	- 1	2	2	0
Government services, n i e	14	8	6	13	5	7	9	2	7	9	3	6
<b>Services not allocated</b>	0	0	0	0	0	0	0	0	0	0	0	0
<b>INCOME (1)</b>	1 124	383	741	993	632	361	1 040	269	771	770	367	403
Compensation of employees	:	:	:	:	:	:	2	2	0	2	3	0
Investment Income (1)	1 124	383	741	993	632	361	1 038	267	771	767	364	403
<b>CURRENT TRANSFERS</b>	21	26	- 5	24	22	1	17	18	- 1	20	21	- 1
<b>CURRENT ACCOUNT</b>	1 599	900	699	1 511	1 242	269	1 494	978	516	1 276	1 035	241
<b>CURRENT + CAPITAL ACCOUNT</b>	:	:	:	:	:	:	:	:	:	:	:	:

(1) Reinvested earnings are not included in investment income.

## 6.19.

Reporter: BLEU

Partner: USA

(Mio ECU)

	1993			1994			1995			1996		
	Credit	Debit	Net	Credit	Debit	Net	Credit	Debit	Net	Credit	Debit	Net
<b>GOODS</b>	7 263	9 132	- 1 869	7 441	8 854	- 1 413	9 586	10 383	- 797	9 342	9 560	- 218
<b>SERVICES</b>	3 308	3 517	- 209	3 663	4 253	- 589	3 973	3 506	467	3 703	3 682	21
<b>Transportation</b>	830	567	263	949	652	298	1 220	732	488	933	690	243
Sea transport	401	278	123	458	319	140	812	520	291	498	410	88
Air transport	120	80	40	138	92	46	256	118	138	324	128	196
Other transportation	309	210	99	354	241	113	153	94	59	111	152	- 41
<b>Travel</b>	482	800	- 318	501	1 132	- 631	519	613	- 95	534	651	- 117
<b>Other services</b>	1 996	2 150	- 154	2 213	2 469	- 256	2 234	2 161	73	2 237	2 341	- 105
Communications services	52	32	20	58	38	19	68	33	36	104	38	66
Construction services	44	15	29	8	3	4	20	22	- 2	22	23	- 1
Insurance services	85	89	- 3	87	96	- 9	61	78	- 17	61	52	9
Financial services	367	314	53	598	570	27	515	326	188	491	388	103
Computer and information services	56	51	5	62	62	0	90	58	32	85	72	12
Royalties and licence fees	166	501	- 335	153	521	- 368	177	499	- 322	209	508	- 299
Other business services	1 058	1 016	42	1 087	1 027	60	1 271	962	309	1 245	1 012	233
Personal, cultural and recreational	74	74	0	63	47	16	11	75	- 64	12	69	- 57
Government services, n i e	94	57	37	99	104	- 5	21	108	- 87	8	179	- 170
<b>Services not allocated</b>	0	0	0	0	0	0	0	0	0	0	0	0
<b>INCOME (1)</b>	6 225	4 277	1 948	7 182	5 705	1 477	6 933	4 575	2 359	5 818	4 734	1 084
Compensation of employees	:	:	:	:	:	:	56	75	- 20	60	65	- 6
Investment Income (1)	6 225	4 277	1 948	7 182	5 705	1 477	6 878	4 499	2 378	5 758	4 668	1 090
<b>CURRENT TRANSFERS</b>	410	444	- 35	414	541	- 127	303	507	- 204	342	471	- 129
<b>CURRENT ACCOUNT</b>	17 205	17 370	- 165	18 701	19 352	- 652	20 795	18 971	1 824	19 205	18 447	758
<b>CURRENT + CAPITAL ACCOUNT</b>	:	:	:	:	:	:	:	:	:	:	:	:

## 6.20.

Reporter: BLEU

Partner: Central American Countries

(Mio ECU)

	1993			1994			1995			1996		
	Credit	Debit	Net	Credit	Debit	Net	Credit	Debit	Net	Credit	Debit	Net
<b>GOODS</b>	286	431	- 145	366	550	- 184	244	520	- 276	341	548	- 207
<b>SERVICES</b>	192	212	- 19	198	194	4	304	200	104	380	256	124
<b>Transportation</b>	49	84	- 35	47	91	- 44	48	56	- 8	84	79	5
Sea transport	24	41	- 17	23	45	- 22	39	52	- 13	36	50	- 14
Air transport	7	12	- 5	7	13	- 6	7	1	5	37	2	35
Other transportation	18	31	- 13	17	34	- 16	2	3	- 1	11	27	- 16
<b>Travel</b>	2	8	- 6	3	9	- 6	10	36	- 26	14	71	- 57
<b>Other services</b>	142	120	22	148	94	54	246	108	138	282	106	176
Communications services	3	2	1	3	2	1	6	1	5	2	0	2
Construction services	0	2	- 1	1	3	- 2	1	1	1	1	0	1
Insurance services	16	21	- 5	7	9	- 2	3	4	- 1	3	3	- 1
Financial services	79	36	43	83	36	47	158	47	111	163	47	116
Computer and information services	3	3	0	3	3	1	0	0	0	1	2	- 1
Royalties and licence fees	12	1	11	8	2	6	1	1	0	0	0	0
Other business services	15	52	- 37	20	36	- 15	77	54	22	112	50	62
Personal, cultural and recreational	0	0	0	0	2	- 1	0	0	0	0	2	- 2
Government services, n i e	12	2	10	22	2	20	1	0	0	0	1	- 1
<b>Services not allocated</b>	0	0	0	0	0	0	0	0	0	0	0	0
<b>INCOME (1)</b>	1 335	1 595	- 260	1 210	1 689	- 478	1 242	1 312	- 70	1 230	1 163	67
Compensation of employees	:	:	:	:	:	:	2	0	1	2	1	2
Investment Income (1)	1 335	1 595	- 260	1 210	1 689	- 478	1 241	1 312	- 71	1 228	1 162	66
<b>CURRENT TRANSFERS</b>	36	73	- 37	34	91	- 57	22	26	- 4	23	53	- 30
<b>CURRENT ACCOUNT</b>	1 850	2 311	- 461	1 808	2 523	- 715	1 812	2 058	- 246	1 973	2 019	- 46
<b>CURRENT + CAPITAL ACCOUNT</b>	:	:	:	:	:	:	:	:	:	:	:	:

(1) Reinvested earnings are not included in investment income.

**6.21.**
**Reporter: BLEU**
**Partner: Mexico**

	(Mio ECU)											
	1993			1994			1995			1996		
	Credit	Debit	Net	Credit	Debit	Net	Credit	Debit	Net	Credit	Debit	Net
<b>GOODS</b>	:	:	:	:	:	:	85	69	16	141	104	37
<b>SERVICES</b>	:	:	:	:	:	:	16	14	4	11	20	- 9
<b>Transportation</b>	:	:	:	:	:	:	3	5	- 2	4	5	- 1
Sea transport	:	:	:	:	:	:	2	4	- 2	3	3	0
Air transport	:	:	:	:	:	:	0	0	0	0	0	0
Other transportation	:	:	:	:	:	:	0	0	0	1	1	- 1
<b>Travel</b>	:	:	:	:	:	:	0	3	- 3	0	9	- 9
<b>Other services</b>	:	:	:	:	:	:	15	6	9	7	6	1
Communications services	:	:	:	:	:	:	5	0	5	1	0	1
Construction services	:	:	:	:	:	:	1	0	0	0	0	0
Insurance services	:	:	:	:	:	:	0	0	0	1	0	1
Financial services	:	:	:	:	:	:	6	1	5	4	1	3
Computer and information services	:	:	:	:	:	:	0	0	0	0	0	0
Royalties and licence fees	:	:	:	:	:	:	0	0	0	0	0	0
Other business services	:	:	:	:	:	:	2	4	- 2	0	4	- 4
Personal, cultural and recreational	:	:	:	:	:	:	0	0	0	0	0	0
Government services, n i e	:	:	:	:	:	:	0	0	0	0	1	- 1
<b>Services not allocated</b>	:	:	:	:	:	:	0	0	0	0	0	0
<b>INCOME (1)</b>	:	:	:	:	:	:	180	25	155	145	15	130
Compensation of employees	:	:	:	:	:	:	0	0	0	0	0	0
Investment Income (1)	:	:	:	:	:	:	180	25	155	145	14	130
<b>CURRENT TRANSFERS</b>	:	:	:	:	:	:	1	3	- 2	4	4	0
<b>CURRENT ACCOUNT</b>	:	:	:	:	:	:	285	111	173	300	142	158
<b>CURRENT + CAPITAL ACCOUNT</b>	:	:	:	:	:	:	:	:	:	:	:	:

**6.22.**
**Reporter: BLEU**
**Partner: South American Countries**

	(Mio ECU)											
	1993			1994			1995			1996		
	Credit	Debit	Net	Credit	Debit	Net	Credit	Debit	Net	Credit	Debit	Net
<b>GOODS</b>	359	408	- 49	459	445	14	457	355	102	468	510	- 42
<b>SERVICES</b>	135	86	50	116	117	0	141	96	45	122	80	42
<b>Transportation</b>	28	39	- 11	39	40	- 1	49	34	16	58	26	33
Sea transport	14	19	- 6	19	20	- 1	40	30	9	48	23	25
Air transport	4	6	- 1	6	6	0	8	2	5	9	2	7
Other transportation	10	15	- 4	15	15	0	2	1	1	2	1	1
<b>Travel</b>	5	7	- 2	5	6	- 2	5	18	- 13	4	15	- 12
<b>Other services</b>	102	39	63	72	70	2	87	45	41	59	38	21
Communications services	2	1	1	2	1	1	1	2	- 1	1	2	- 1
Construction services	9	0	9	1	2	- 1	10	5	6	2	3	- 1
Insurance services	11	2	9	9	4	5	4	1	3	2	1	1
Financial services	55	6	50	21	20	2	45	10	35	44	8	36
Computer and information services	2	1	1	2	2	0	1	0	0	1	2	- 2
Royalties and licence fees	3	2	1	5	2	3	2	0	1	1	0	0
Other business services	7	21	- 15	20	31	- 11	22	25	- 3	7	20	- 13
Personal, cultural and recreational	1	0	0	0	2	- 2	0	0	0	0	0	0
Government services, n i e	12	6	6	12	7	5	2	1	1	2	2	1
<b>Services not allocated</b>	0	0	0	0	0	0	0	0	0	0	0	0
<b>INCOME (1)</b>	567	193	374	626	261	365	522	167	355	505	102	403
Compensation of employees	:	:	:	:	:	:	1	1	0	2	3	- 1
Investment Income (1)	567	193	374	626	261	365	521	165	356	503	99	404
<b>CURRENT TRANSFERS</b>	23	39	- 16	21	48	- 27	14	23	- 10	9	31	- 21
<b>CURRENT ACCOUNT</b>	1 085	726	359	1 221	870	352	1 134	642	492	1 104	722	382
<b>CURRENT + CAPITAL ACCOUNT</b>	:	:	:	:	:	:	:	:	:	:	:	:

(1) Reinvested earnings are not included in investment income.



## 6.23.

Reporter: BLEU

Partner: Argentina

(Mio ECU)

	1993			1994			1995			1996		
	Credit	Debit	Net	Credit	Debit	Net	Credit	Debit	Net	Credit	Debit	Net
<b>GOODS</b>	51	31	20	61	25	36	79	37	42	87	33	54
<b>SERVICES</b>	39	7	32	- 4	13	- 17	10	14	- 4	13	12	1
<b>Transportation</b>	1	3	- 2	1	1	0	2	3	- 2	0	1	- 1
Sea transport	0	1	- 1	0	1	0	1	3	- 2	0	1	- 1
Air transport	0	0	0	0	0	0	0	0	0	0	0	0
Other transportation	0	1	- 1	0	0	0	0	0	0	0	0	0
<b>Travel</b>	0	1	0	1	0	0	0	2	- 2	1	3	- 2
<b>Other services</b>	37	4	34	- 6	11	- 17	8	9	- 1	12	8	4
Communications services	1	0	1	0	0	0	0	0	0	0	0	0
Construction services	0	0	0	0	0	0	0	4	- 4	1	3	- 2
Insurance services	2	0	2	1	0	1	1	0	1	0	0	0
Financial services	32	1	31	- 12	2	- 14	5	2	4	8	2	6
Computer and information services	1	0	1	0	0	0	0	0	0	0	0	0
Royalties and licence fees	0	0	0	1	0	1	0	0	0	0	0	0
Other business services	0	2	- 2	2	6	- 4	1	3	- 2	2	3	0
Personal, cultural and recreational	0	0	0	0	0	0	0	0	0	0	0	0
Government services, n i e	2	0	2	2	2	0	0	0	0	0	0	0
<b>Services not allocated</b>	0	0	0	0	0	0	0	0	0	0	0	0
<b>INCOME (1)</b>	121	41	81	100	47	53	128	16	113	126	13	112
Compensation of employees	:	:	:	:	:	:	0	0	0	0	2	- 2
Investment Income (1)	121	41	81	100	47	53	128	15	113	126	11	114
<b>CURRENT TRANSFERS</b>	4	3	1	3	3	0	2	3	- 2	1	3	- 2
<b>CURRENT ACCOUNT</b>	215	81	134	160	88	72	219	70	149	226	62	165
<b>CURRENT + CAPITAL ACCOUNT</b>	:	:	:	:	:	:	:	:	:	:	:	:

## 6.24.

Reporter: BLEU

Partner: Brazil

(Mio ECU)

	1993			1994			1995			1996		
	Credit	Debit	Net	Credit	Debit	Net	Credit	Debit	Net	Credit	Debit	Net
<b>GOODS</b>	167	229	- 63	226	256	- 29	195	175	20	216	162	53
<b>SERVICES</b>	48	38	10	69	57	13	71	41	29	53	28	25
<b>Transportation</b>	10	17	- 8	16	17	- 2	16	19	- 4	16	9	7
Sea transport	5	8	- 4	8	8	- 1	7	17	- 10	6	7	- 1
Air transport	1	2	- 1	2	2	0	7	2	5	8	2	7
Other transportation	4	6	- 3	6	6	- 1	1	0	1	1	0	1
<b>Travel</b>	4	2	2	4	2	2	2	7	- 5	2	4	- 2
<b>Other services</b>	35	19	15	50	37	13	53	15	38	35	15	20
Communications services	1	0	0	1	1	1	0	1	0	0	1	0
Construction services	0	0	0	0	0	0	0	0	0	0	0	0
Insurance services	5	0	4	2	0	2	2	0	1	1	0	0
Financial services	18	4	15	25	16	9	33	6	27	27	5	22
Computer and information services	1	1	0	1	1	0	1	0	0	1	0	0
Royalties and licence fees	1	1	0	2	1	1	1	0	1	0	0	0
Other business services	4	11	- 6	14	15	- 1	14	7	7	4	7	- 3
Personal, cultural and recreational	0	0	0	0	1	- 1	0	0	0	0	0	0
Government services, n i e	4	3	2	4	3	1	2	0	1	2	1	1
<b>Services not allocated</b>	0	0	0	0	0	0	0	0	0	0	0	0
<b>INCOME (1)</b>	338	89	248	408	163	245	282	107	175	279	52	227
Compensation of employees	:	:	:	:	:	:	0	1	0	0	1	0
Investment Income (1)	338	89	248	408	163	245	281	106	175	278	51	227
<b>CURRENT TRANSFERS</b>	9	9	1	4	11	- 7	5	5	- 1	3	7	- 5
<b>CURRENT ACCOUNT</b>	562	366	196	709	487	222	552	328	224	549	249	300
<b>CURRENT + CAPITAL ACCOUNT</b>	:	:	:	:	:	:	:	:	:	:	:	:

(1) Reinvested earnings are not included in investment income.

## 6.25.

Reporter: BLEU

Partner: Asia

	1993			1994			1995			1996		
	Credit	Debit	Net	Credit	Debit	Net	Credit	Debit	Net	Credit	Debit	Net
<b>GOODS</b>	7 418	6 080	1 338	8 014	6 371	1 643	8 566	7 323	1 243	8 952	7 756	1 196
<b>SERVICES</b>	1 182	1 107	75	1 281	1 199	83	979	1 187	- 208	922	1 285	- 363
<b>Transportation</b>	383	455	- 72	430	464	- 34	371	455	- 84	356	499	- 144
Sea transport	185	222	- 38	207	227	- 20	265	347	- 82	262	380	- 118
Air transport	55	64	- 9	62	66	- 3	66	75	- 9	62	80	- 18
Other transportation	143	168	- 25	160	172	- 12	40	32	8	31	40	- 8
<b>Travel</b>	34	59	- 25	38	72	- 34	73	146	- 73	68	196	- 128
<b>Other services</b>	765	593	172	814	662	152	536	586	- 51	499	590	- 91
Communications services	19	10	9	20	11	9	26	11	14	16	20	- 5
Construction services	61	13	48	63	14	49	52	28	24	24	25	0
Insurance services	31	20	11	31	20	11	12	11	1	11	10	1
Financial services	130	137	- 7	169	154	15	225	159	66	183	125	59
Computer and information services	20	16	4	22	18	4	21	17	4	14	17	- 3
Royalties and licence fees	52	25	26	59	31	27	22	26	- 4	18	32	- 13
Other business services	386	328	58	384	376	8	166	318	- 152	220	348	- 128
Personal, cultural and recreational	6	15	- 8	10	11	- 1	3	2	1	3	3	0
Government services, n i e	61	28	33	56	28	28	10	15	- 5	9	11	- 1
<b>Services not allocated</b>	0	0	0	0	0	0	0	0	0	0	0	0
<b>INCOME (1)</b>	3 826	2 200	1 626	3 519	2 189	1 330	3 504	2 098	1 406	2 796	1 601	1 195
Compensation of employees	:	:	:	:	:	:	14	15	- 1	17	19	- 3
Investment Income (1)	3 826	2 200	1 626	3 519	2 189	1 330	3 489	2 083	1 407	2 779	1 581	1 198
<b>CURRENT TRANSFERS</b>	204	244	- 41	114	157	- 44	85	103	- 18	78	124	- 45
<b>CURRENT ACCOUNT</b>	12 630	9 631	2 999	12 928	9 916	3 012	13 134	10 711	2 423	12 749	10 765	1 983
<b>CURRENT + CAPITAL ACCOUNT</b>	:	:	:	:	:	:	:	:	:	:	:	:

## 6.26.

Reporter: BLEU

Partner: Near and Middle East Countries

	1993			1994			1995			1996		
	Credit	Debit	Net	Credit	Debit	Net	Credit	Debit	Net	Credit	Debit	Net
<b>GOODS</b>	2 436	871	1 565	2 265	828	1 437	2 338	1 159	1 179	2 590	1 521	1 069
<b>SERVICES</b>	196	216	- 19	191	172	19	139	177	- 39	126	202	- 76
<b>Transportation</b>	58	60	- 2	60	48	12	59	56	3	58	55	4
Sea transport	28	29	- 1	29	24	6	43	43	0	41	38	2
Air transport	8	8	0	9	7	2	8	9	- 1	12	9	3
Other transportation	21	22	- 1	22	18	5	8	4	4	5	7	- 2
<b>Travel</b>	6	11	- 5	6	13	- 6	19	38	- 18	21	40	- 19
<b>Other services</b>	132	145	- 12	125	111	14	61	84	- 23	46	107	- 61
Communications services	3	2	1	3	2	1	6	2	3	6	4	2
Construction services	42	5	37	43	2	41	7	1	5	2	1	0
Insurance services	3	5	- 2	5	4	1	2	2	0	1	1	0
Financial services	22	16	6	18	12	5	20	10	10	15	7	9
Computer and information services	3	3	0	3	3	1	1	7	- 5	2	9	- 7
Royalties and licence fees	7	3	4	8	2	5	2	1	1	1	1	0
Other business services	35	92	- 58	25	71	- 45	22	59	- 37	17	82	- 65
Personal, cultural and recreational	1	8	- 7	1	2	0	0	0	0	1	0	0
Government services, n i e	16	11	6	18	14	4	2	3	- 1	2	2	0
<b>Services not allocated</b>	0	0	0	0	0	0	0	0	0	0	0	0
<b>INCOME (1)</b>	158	306	- 148	363	326	37	152	202	- 50	116	178	- 62
Compensation of employees	:	:	:	:	:	:	5	2	3	6	5	1
Investment Income (1)	158	306	- 148	363	326	37	147	200	- 53	110	174	- 63
<b>CURRENT TRANSFERS</b>	19	30	- 11	22	28	- 6	14	26	- 12	13	26	- 13
<b>CURRENT ACCOUNT</b>	2 809	1 423	1 387	2 842	1 354	1 487	2 643	1 565	1 078	2 844	1 927	917
<b>CURRENT + CAPITAL ACCOUNT</b>	:	:	:	:	:	:	:	:	:	:	:	:

(1) Reinvested earnings are not included in investment income.

## 6.27.

Reporter: BLEU

Partner: Other Near and Middle East Countries

(Mio ECU)

	1993			1994			1995			1996		
	Credit	Debit	Net	Credit	Debit	Net	Credit	Debit	Net	Credit	Debit	Net
<b>GOODS</b>	150	41	109	130	25	105	146	37	109	174	54	120
<b>SERVICES</b>	22	39	- 17	21	33	- 12	19	29	- 10	18	36	- 17
<b>Transportation</b>	4	5	- 1	4	6	- 2	3	4	- 1	7	8	0
Sea transport	2	2	0	2	3	- 1	2	2	1	2	4	- 2
Air transport	1	1	0	1	1	0	1	1	0	5	2	3
Other transportation	1	2	0	1	2	- 1	0	2	- 1	1	2	- 1
<b>Travel</b>	2	2	1	2	2	0	7	3	4	1	9	- 7
<b>Other services</b>	17	33	- 16	15	25	- 10	9	22	- 13	9	19	- 10
Communications services	0	0	0	0	0	0	1	0	0	0	0	0
Construction services	0	0	0	0	0	0	0	0	0	0	0	0
Insurance services	1	2	- 1	2	1	1	0	1	- 1	0	1	- 1
Financial services	10	8	2	5	3	2	4	2	2	4	1	3
Computer and information services	0	1	0	0	0	0	0	4	- 4	0	7	- 6
Royalties and licence fees	1	0	0	2	0	2	1	0	1	0	0	0
Other business services	3	12	- 9	3	17	- 14	2	13	- 11	3	10	- 7
Personal, cultural and recreational	0	7	- 7	0	0	0	0	0	0	0	0	0
Government services, n i e	2	3	- 1	2	3	- 1	1	2	0	1	1	1
<b>Services not allocated</b>	0	0	0	0	0	0	0	0	0	0	0	0
<b>INCOME (1)</b>	6	70	- 64	159	82	77	13	60	- 48	6	57	- 51
Compensation of employees	:	:	:	:	:	:	0	0	0	0	0	0
Investment Income (1)	6	70	- 64	159	82	77	12	60	- 48	6	57	- 51
<b>CURRENT TRANSFERS</b>	4	8	- 3	6	7	- 1	3	8	- 5	2	7	- 5
<b>CURRENT ACCOUNT</b>	182	158	24	316	146	169	180	134	47	201	153	48
<b>CURRENT + CAPITAL ACCOUNT</b>	:	:	:	:	:	:	:	:	:	:	:	:

## 6.28.

Reporter: BLEU

Partner: Other Asian Countries

(Mio ECU)

	1993			1994			1995			1996		
	Credit	Debit	Net	Credit	Debit	Net	Credit	Debit	Net	Credit	Debit	Net
<b>GOODS</b>	4 982	5 209	- 227	5 749	5 544	206	6 229	6 164	65	6 363	6 235	128
<b>SERVICES</b>	986	892	94	1 090	1 026	64	840	1 010	- 170	796	1 083	- 287
<b>Transportation</b>	325	395	- 70	369	416	- 47	312	399	- 87	297	445	- 148
Sea transport	157	193	- 36	178	204	- 25	222	304	- 82	221	341	- 120
Air transport	47	56	- 9	54	59	- 5	58	66	- 9	50	71	- 21
Other transportation	121	146	- 25	138	154	- 16	32	28	4	26	33	- 7
<b>Travel</b>	28	48	- 20	32	59	- 28	53	109	- 55	47	156	- 109
<b>Other services</b>	633	449	184	689	551	138	475	502	- 28	452	482	- 30
Communications services	16	8	8	17	9	8	20	9	11	10	16	- 7
Construction services	19	8	10	20	11	8	46	27	19	23	23	- 1
Insurance services	28	15	13	26	16	9	10	9	1	10	8	2
Financial services	108	121	- 13	152	141	10	205	149	56	168	118	50
Computer and information services	17	13	4	18	15	3	19	10	9	12	8	4
Royalties and licence fees	45	23	22	51	29	22	20	25	- 6	18	31	- 13
Other business services	351	236	115	359	306	53	145	259	- 114	203	266	- 63
Personal, cultural and recreational	5	7	- 2	9	9	- 1	2	1	1	2	3	- 1
Government services, n i e	45	18	27	38	14	24	8	12	- 4	8	9	- 1
<b>Services not allocated</b>	0	0	0	0	0	0	0	0	0	0	0	0
<b>INCOME (1)</b>	3 668	1 894	1 774	3 155	1 863	1 293	3 352	1 895	1 456	2 680	1 422	1 258
Compensation of employees	:	:	:	:	:	:	10	13	- 3	11	15	- 4
Investment Income (1)	3 668	1 894	1 774	3 155	1 863	1 293	3 342	1 883	1 460	2 669	1 408	1 261
<b>CURRENT TRANSFERS</b>	185	214	- 29	91	129	- 38	71	77	- 6	65	98	- 32
<b>CURRENT ACCOUNT</b>	9 820	8 208	1 612	10 086	8 562	1 525	10 492	9 146	1 346	9 904	8 838	1 066
<b>CURRENT + CAPITAL ACCOUNT</b>	:	:	:	:	:	:	:	:	:	:	:	:

(1) Reinvested earnings are not included in investment income.

## 6.29.

Reporter: BLEU

Partner: China

(Mio ECU)

	1993			1994			1995			1996		
	Credit	Debit	Net	Credit	Debit	Net	Credit	Debit	Net	Credit	Debit	Net
<b>GOODS</b>	358	153	205	418	251	168	288	223	65	233	265	- 32
<b>SERVICES</b>	32	33	- 1	27	44	- 17	31	39	- 8	15	47	- 32
<b>Transportation</b>	16	12	3	11	22	- 10	4	14	- 10	3	20	- 17
Sea transport	8	6	2	6	11	- 5	3	10	- 7	1	13	- 12
Air transport	2	2	1	2	3	- 1	1	3	- 2	1	7	- 5
Other transportation	6	5	1	4	8	- 4	0	0	0	0	0	0
<b>Travel</b>	1	3	- 2	1	3	- 2	4	9	- 5	0	13	- 13
<b>Other services</b>	16	17	- 2	15	19	- 4	23	16	7	11	13	- 2
Communications services	1	0	0	0	0	0	1	0	0	1	0	0
Construction services	1	0	1	3	0	3	15	0	15	5	0	5
Insurance services	0	0	0	0	0	0	0	0	0	0	0	0
Financial services	2	7	- 6	5	3	1	4	2	2	3	1	2
Computer and information services	1	0	0	0	1	0	0	2	- 2	0	0	0
Royalties and licence fees	1	0	0	1	1	0	0	0	0	0	0	0
Other business services	5	6	- 1	4	13	- 10	2	10	- 7	2	12	- 9
Personal, cultural and recreational	0	0	0	0	0	0	0	0	0	0	0	0
Government services, n i e	5	2	3	2	1	1	1	2	- 1	0	0	0
<b>Services not allocated</b>	0	0	0	0	0	0	0	0	0	0	0	0
<b>INCOME (1)</b>	73	28	45	61	22	39	48	39	9	41	42	- 1
Compensation of employees	:	:	:	:	:	:	0	0	0	0	0	0
Investment Income (1)	73	28	45	61	22	39	48	39	9	41	41	- 1
<b>CURRENT TRANSFERS</b>	2	10	- 8	2	7	- 5	1	3	- 1	1	4	- 3
<b>CURRENT ACCOUNT</b>	465	224	241	508	323	185	368	303	65	289	358	- 68
<b>CURRENT + CAPITAL ACCOUNT</b>	:	:	:	:	:	:	:	:	:	:	:	:

## 6.30.

Reporter: BLEU

Partner: India

(Mio ECU)

	1993			1994			1995			1996		
	Credit	Debit	Net	Credit	Debit	Net	Credit	Debit	Net	Credit	Debit	Net
<b>GOODS</b>	1 303	595	708	1 442	655	787	1 810	764	1 046	1 939	895	1 043
<b>SERVICES</b>	16	15	1	26	30	- 4	25	37	- 12	31	35	- 4
<b>Transportation</b>	7	3	4	11	6	5	12	6	6	23	5	18
Sea transport	3	2	2	5	3	2	11	5	6	22	4	18
Air transport	1	0	1	2	1	1	0	1	0	1	1	0
Other transportation	3	1	1	4	2	2	0	0	0	0	0	0
<b>Travel</b>	1	3	- 2	1	4	- 3	1	11	- 10	1	15	- 14
<b>Other services</b>	8	9	0	14	20	- 6	13	21	- 8	8	16	- 8
Communications services	0	0	0	0	0	0	1	1	0	0	3	- 2
Construction services	0	0	0	0	0	0	0	0	0	0	0	0
Insurance services	0	0	0	0	0	0	0	0	0	0	0	0
Financial services	2	1	1	5	8	- 3	10	9	1	4	4	0
Computer and information services	0	0	0	0	0	0	0	0	0	0	2	- 2
Royalties and licence fees	1	0	1	1	1	0	0	2	- 1	1	0	1
Other business services	2	6	- 4	4	8	- 4	1	8	- 7	2	7	- 5
Personal, cultural and recreational	0	0	0	1	1	0	0	0	0	0	0	0
Government services, n i e	2	1	1	2	1	1	0	0	0	1	0	0
<b>Services not allocated</b>	0	0	0	0	0	0	0	0	0	0	0	0
<b>INCOME (1)</b>	29	14	14	33	10	23	30	20	10	33	28	5
Compensation of employees	:	:	:	:	:	:	0	0	0	0	1	- 1
Investment Income (1)	29	14	14	33	10	23	30	20	10	33	27	6
<b>CURRENT TRANSFERS</b>	1	12	- 11	1	16	- 15	0	8	- 8	1	12	- 11
<b>CURRENT ACCOUNT</b>	1 349	636	712	1 502	711	791	1 865	829	1 035	2 005	971	1 034
<b>CURRENT + CAPITAL ACCOUNT</b>	:	:	:	:	:	:	:	:	:	:	:	:

(1) Reinvested earnings are not included in investment income.

## 6.31.

Reporter: BLEU

Partner: Japan

(Mio ECU)

	1993			1994			1995			1996		
	Credit	Debit	Net	Credit	Debit	Net	Credit	Debit	Net	Credit	Debit	Net
<b>GOODS</b>	1 023	2 196	- 1 173	1 326	2 277	- 950	1 449	2 684	- 1 235	1 383	2 360	- 978
<b>SERVICES</b>	564	350	215	581	386	195	421	358	63	399	365	34
<b>Transportation</b>	128	115	12	146	119	27	131	113	18	117	149	- 32
Sea transport	62	56	5	70	58	12	90	85	5	84	123	- 40
Air transport	18	16	2	21	17	4	16	14	2	14	12	1
Other transportation	47	43	5	54	44	10	25	14	11	20	14	6
<b>Travel</b>	21	19	3	25	24	1	36	16	20	31	25	6
<b>Other services</b>	415	215	200	410	242	168	254	229	25	251	191	60
Communications services	9	3	6	9	3	6	7	3	4	3	5	- 2
Construction services	2	2	0	0	0	0	1	22	- 21	1	17	- 16
Insurance services	12	6	6	9	7	1	6	6	0	6	4	2
Financial services	69	63	7	76	60	16	100	54	46	83	43	40
Computer and information services	10	5	4	10	6	4	18	4	13	9	3	6
Royalties and licence fees	27	14	13	28	19	8	13	21	- 9	11	28	- 16
Other business services	270	116	154	262	139	123	103	114	- 12	130	88	43
Personal, cultural and recreational	4	2	2	5	3	2	2	1	1	1	1	0
Government services, n i e	13	4	9	11	4	7	5	4	1	6	4	2
Services not allocated	0	0	0	0	0	0	0	0	0	0	0	0
<b>INCOME (1)</b>	2 346	1 215	1 131	1 886	1 318	568	2 419	1 266	1 153	1 667	918	749
Compensation of employees	:	:	:	:	:	:	5	6	- 1	7	7	0
Investment Income (1)	2 346	1 215	1 131	1 886	1 318	568	2 414	1 260	1 154	1 660	911	749
<b>CURRENT TRANSFERS</b>	42	30	12	36	32	3	45	23	22	34	32	3
<b>CURRENT ACCOUNT</b>	3 975	3 791	184	3 829	4 013	- 184	4 333	4 331	2	3 484	3 675	- 192
<b>CURRENT + CAPITAL ACCOUNT</b>	:	:	:	:	:	:	:	:	:	:	:	:

## 6.32.

Reporter: BLEU

Partner: Australia, Oceania and Other Territories

(Mio ECU)

	1993			1994			1995			1996		
	Credit	Debit	Net	Credit	Debit	Net	Credit	Debit	Net	Credit	Debit	Net
<b>GOODS</b>	276	244	32	329	269	60	431	296	135	410	282	128
<b>SERVICES</b>	138	69	69	128	71	56	84	48	36	66	59	7
<b>Transportation</b>	53	13	39	54	19	36	47	18	30	27	18	9
Sea transport	25	7	19	26	9	17	40	11	29	23	8	15
Air transport	8	2	6	8	3	5	4	0	4	3	3	1
Other transportation	20	5	15	20	7	13	3	6	- 3	1	8	- 7
<b>Travel</b>	17	16	1	22	20	1	7	8	- 1	4	14	- 10
<b>Other services</b>	68	39	28	52	32	20	30	23	8	34	27	8
Communications services	2	1	2	2	1	1	3	1	1	1	2	0
Construction services	2	1	1	1	0	1	0	0	0	0	0	0
Insurance services	2	1	1	3	1	1	1	0	1	1	0	1
Financial services	23	21	3	16	15	2	7	7	1	10	7	3
Computer and information services	2	1	1	2	1	1	1	0	1	1	1	0
Royalties and licence fees	4	2	2	4	2	2	1	3	- 2	1	1	1
Other business services	23	10	13	14	10	4	15	9	6	18	15	3
Personal, cultural and recreational	1	1	0	2	0	1	1	0	0	1	0	0
Government services, n i e	8	2	6	8	2	6	2	1	0	1	1	0
Services not allocated	0	0	0	0	0	0	0	0	0	0	0	0
<b>INCOME (1)</b>	542	181	362	372	136	236	373	136	237	326	79	247
Compensation of employees	:	:	:	:	:	:	1	1	- 1	1	1	- 1
Investment Income (1)	542	181	362	372	136	236	373	134	238	325	77	248
<b>CURRENT TRANSFERS</b>	9	11	- 2	9	11	- 2	8	8	1	9	9	0
<b>CURRENT ACCOUNT</b>	964	504	461	838	487	351	897	487	410	811	429	382
<b>CURRENT + CAPITAL ACCOUNT</b>	:	:	:	:	:	:	:	:	:	:	:	:

(1) Reinvested earnings are not included in investment income.

**6.33.**
**Reporter: BLEU**
**Partner: Australia**

(Mio ECU)

	1993			1994			1995			1996		
	Credit	Debit	Net	Credit	Debit	Net	Credit	Debit	Net	Credit	Debit	Net
<b>GOODS</b>	240	172	68	286	185	102	381	212	169	364	197	167
<b>SERVICES</b>	94	59	35	92	60	32	54	39	14	45	49	- 5
<b>Transportation</b>	39	11	27	44	16	28	29	13	16	19	14	4
Sea transport	19	6	13	21	8	13	26	7	19	16	5	11
Air transport	6	2	4	6	2	4	2	0	2	2	2	0
Other transportation	14	4	10	16	6	10	1	6	- 5	1	8	- 7
<b>Travel</b>	16	15	1	19	19	0	6	6	0	3	13	- 9
<b>Other services</b>	40	33	7	29	25	4	19	20	- 1	23	22	0
Communications services	1	1	1	1	1	1	2	1	1	1	1	0
Construction services	2	1	1	1	0	1	0	0	0	0	0	0
Insurance services	2	1	1	2	1	1	1	0	0	1	0	1
Financial services	21	18	3	13	11	2	7	6	1	8	6	2
Computer and information services	2	1	1	2	1	1	1	0	1	1	1	0
Royalties and licence fees	3	2	2	4	2	2	1	2	- 2	1	0	1
Other business services	4	8	- 4	1	8	- 7	6	9	- 3	10	12	- 2
Personal, cultural and recreational	1	1	0	2	0	1	1	0	0	1	0	0
Government services, n i e	3	1	2	4	1	3	1	1	0	0	1	- 1
<b>Services not allocated</b>	0	0	0	0	0	0	0	0	0	0	0	0
<b>INCOME (1)</b>	375	114	261	278	90	188	278	102	175	258	71	187
Compensation of employees	:	:	:	:	:	:	1	1	0	1	1	0
Investment Income (1)	375	114	261	278	90	188	277	102	175	258	70	187
<b>CURRENT TRANSFERS</b>	8	9	- 2	7	9	- 1	6	7	- 1	7	8	0
<b>CURRENT ACCOUNT</b>	717	354	362	664	344	320	719	361	358	674	325	349
<b>CURRENT + CAPITAL ACCOUNT</b>	:	:	:	:	:	:	:	:	:	:	:	:

**6.34.**
**Reporter: BLEU**
**Partner: New Zealand**

(Mio ECU)

	1993			1994			1995			1996		
	Credit	Debit	Net	Credit	Debit	Net	Credit	Debit	Net	Credit	Debit	Net
<b>GOODS</b>	32	71	- 39	41	80	- 40	42	81	- 39	43	80	- 37
<b>SERVICES</b>	40	8	32	29	8	21	28	5	23	20	6	14
<b>Transportation</b>	14	2	12	10	3	8	17	1	16	9	2	6
Sea transport	7	1	6	5	1	4	13	1	12	7	1	6
Air transport	2	0	2	2	0	1	2	0	2	2	1	1
Other transportation	5	1	5	4	1	3	2	0	2	0	0	0
<b>Travel</b>	2	1	1	2	1	1	0	1	- 1	0	1	0
<b>Other services</b>	24	5	19	16	4	12	11	2	9	11	3	8
Communications services	1	0	1	0	0	0	0	0	0	0	0	0
Construction services	0	0	0	0	0	0	0	0	0	0	0	0
Insurance services	0	0	0	0	0	0	0	0	0	0	0	0
Financial services	2	2	0	1	1	0	1	1	0	3	1	2
Computer and information services	1	0	1	0	0	0	0	0	0	0	0	0
Royalties and licence fees	1	0	0	0	0	0	0	0	0	0	0	0
Other business services	18	2	17	11	1	10	9	0	9	8	2	6
Personal, cultural and recreational	0	0	0	0	0	0	0	0	0	0	0	0
Government services, n i e	2	1	1	2	1	1	0	0	0	0	0	0
<b>Services not allocated</b>	0	0	0	0	0	0	0	0	0	0	0	0
<b>INCOME (1)</b>	166	65	101	78	44	35	88	24	64	67	6	61
Compensation of employees	:	:	:	:	:	:	0	0	0	0	0	0
Investment Income (1)	166	65	101	78	44	35	88	24	64	67	5	61
<b>CURRENT TRANSFERS</b>	1	1	0	1	2	- 1	2	1	1	1	1	0
<b>CURRENT ACCOUNT</b>	239	144	94	148	133	15	160	110	50	132	93	38
<b>CURRENT + CAPITAL ACCOUNT</b>	:	:	:	:	:	:	:	:	:	:	:	:

(1) Reinvested earnings are not included in investment income.

## 6.35.

Reporter: BLEU

Partner: International Organisations

(Mio ECU)

	1993			1994			1995			1996		
	Credit	Debit	Net	Credit	Debit	Net	Credit	Debit	Net	Credit	Debit	Net
<b>GOODS</b>	10	7	3	7	1	7	8	2	6	287	1	286
<b>SERVICES</b>	159	19	139	117	54	63	214	4	210	326	16	311
<b>Transportation</b>	2	0	2	0	0	0	5	0	5	117	4	113
Sea transport	1	0	1	0	0	0	1	0	1	1	0	1
Air transport	0	0	0	0	0	0	3	0	2	111	4	107
Other transportation	1	0	1	0	0	0	2	0	2	6	0	5
<b>Travel</b>	5	6	- 1	5	7	- 1	10	1	9	22	0	22
<b>Other services</b>	152	14	138	111	47	65	198	3	195	187	12	176
Communications services	2	0	2	2	0	1	0	0	0	1	0	1
Construction services	0	0	0	0	0	0	0	0	0	1	0	1
Insurance services	8	5	3	4	5	- 1	3	1	2	17	1	16
Financial services	4	1	3	2	1	1	3	1	2	3	2	2
Computer and information services	3	0	2	2	1	1	1	0	1	0	0	0
Royalties and licence fees	0	0	0	0	0	0	0	0	0	0	0	0
Other business services	0	0	0	0	5	- 5	2	0	1	11	1	10
Personal, cultural and recreational	4	0	4	0	0	0	0	0	0	0	0	0
Government services, n i e	131	7	124	100	34	66	188	0	188	154	8	146
<b>Services not allocated</b>	0	0	0	0	0	0	0	0	0	0	0	0
<b>INCOME (1)</b>	602	388	214	560	300	261	625	71	554	547	86	461
Compensation of employees	:	:	:	:	:	:	176	0	176	206	1	205
Investment Income (1)	450	388	62	433	300	133	449	71	378	342	85	256
<b>CURRENT TRANSFERS</b>	35	184	- 149	19	183	- 164	18	88	- 70	60	88	- 28
<b>CURRENT ACCOUNT</b>	805	599	207	704	537	167	865	166	700	1 221	191	1 030
<b>CURRENT + CAPITAL ACCOUNT</b>	:	:	:	:	:	:	:	:	:	:	:	:

## 6.36.

Reporter: BLEU

Partner: OECD Countries

(Mio ECU)

	1993			1994			1995			1996		
	Credit	Debit	Net	Credit	Debit	Net	Credit	Debit	Net	Credit	Debit	Net
<b>GOODS</b>	86 408	82 652	3 756	94 540	89 586	4 954	107 443	101 663	5 780	109 819	104 520	5 299
<b>SERVICES</b>	22 775	22 701	74	26 430	25 824	606	23 608	23 571	37	24 637	24 423	214
<b>Transportation</b>	6 720	5 094	1 626	7 357	5 390	1 967	6 968	5 140	1 827	6 742	5 168	1 574
Sea transport	3 244	2 492	752	3 551	2 636	915	3 280	2 320	961	3 001	2 239	762
Air transport	974	720	254	1 066	762	304	1 082	778	304	1 188	918	270
Other transportation	2 503	1 883	620	2 740	1 992	748	2 605	2 043	563	2 553	2 011	542
<b>Travel</b>	3 150	5 056	- 1 906	3 947	6 043	- 2 097	4 472	6 451	- 1 979	4 832	6 890	- 2 058
<b>Other services</b>	12 905	12 551	354	15 126	14 391	736	12 168	11 980	189	13 063	12 365	698
Communications services	360	205	155	417	233	184	502	242	260	660	269	391
Construction services	423	415	8	503	438	65	378	539	- 161	436	541	- 104
Insurance services	1 036	890	146	1 150	962	188	605	606	- 2	596	584	13
Financial services	1 998	1 745	253	3 432	3 382	50	2 844	1 907	937	3 066	2 157	909
Computer and information services	386	332	54	448	377	70	433	384	50	471	453	18
Royalties and licence fees	749	1 157	- 408	824	1 242	- 418	433	877	- 444	524	929	- 405
Other business services	6 820	6 690	130	7 419	6 877	542	6 587	6 383	204	6 877	6 454	424
Personal, cultural and recreational	723	685	37	509	394	115	248	595	- 347	341	517	- 177
Government services, n i e	411	431	- 21	424	485	- 61	139	446	- 308	91	462	- 371
<b>Services not allocated</b>	0	0	0	0	0	0	0	0	0	0	0	0
<b>INCOME (1)</b>	62 698	57 812	4 885	65 876	61 399	4 477	48 925	47 221	1 703	41 245	39 714	1 532
Compensation of employees	:	:	:	:	:	:	941	1 877	- 937	897	1 927	- 1 029
Investment Income (1)	61 570	56 504	5 066	64 737	59 961	4 776	47 984	45 344	2 640	40 348	37 787	2 561
<b>CURRENT TRANSFERS</b>	3 110	3 646	- 536	3 435	4 082	- 647	3 827	5 352	- 1 525	4 077	5 014	- 938
<b>CURRENT ACCOUNT</b>	174 991	166 811	8 179	190 281	180 891	9 390	183 803	177 808	5 996	179 778	173 672	6 106
<b>CURRENT + CAPITAL ACCOUNT</b>	:	:	:	:	:	:	:	:	:	:	:	:

(1) Reinvested earnings are not included in investment income.

## 6.37.

Reporter: BLEU

Partner: Countries from Central and Eastern Europe

(Mio ECU)

	1993			1994			1995			1996		
	Credit	Debit	Net	Credit	Debit	Net	Credit	Debit	Net	Credit	Debit	Net
<b>GOODS</b>	624	524	99	822	691	130	1 106	789	316	1 426	885	541
<b>SERVICES</b>	111	147	- 36	132	211	- 79	102	189	- 87	159	207	- 48
<b>Transportation</b>	28	64	- 36	31	74	- 43	34	92	- 58	35	82	- 47
Sea transport	13	31	- 18	15	36	- 21	6	32	- 26	12	31	- 19
Air transport	4	9	- 5	4	10	- 6	10	11	- 1	10	15	- 5
Other transportation	10	24	- 13	12	27	- 16	18	49	- 31	14	36	- 23
<b>Travel</b>	4	27	- 23	6	38	- 32	8	41	- 33	11	55	- 44
<b>Other services</b>	80	57	23	95	99	- 4	61	57	4	113	69	43
Communications services	2	1	-	2	2	0	4	2	2	6	6	0
Construction services	4	1	2	3	4	- 1	5	2	3	29	3	26
Insurance services	9	3	6	5	4	1	2	1	1	2	1	2
Financial services	7	4	3	9	3	6	11	4	7	12	6	7
Computer and information services	2	2	0	2	3	- 1	4	2	2	4	2	2
Royalties and licence fees	8	2	7	12	3	9	4	1	3	3	0	3
Other business services	36	34	2	42	69	- 27	27	38	- 11	53	48	5
Personal, cultural and recreational	2	1	0	3	3	0	0	6	- 5	2	3	- 1
Government services, n i e	11	9	2	16	9	8	3	1	2	1	2	- 1
<b>Services not allocated</b>	0	0	0	0	0	0	0	0	0	0	0	0
<b>INCOME (1)</b>	293	219	74	297	174	123	132	74	58	141	65	76
Compensation of employees	:	:	:	:	:	:	2	4	- 2	3	6	- 4
Investment Income (1)	293	219	74	297	174	123	130	70	60	138	59	80
<b>CURRENT TRANSFERS</b>	28	30	- 2	24	41	- 17	11	25	- 14	16	32	- 16
<b>CURRENT ACCOUNT</b>	1 056	921	136	1 275	1 117	158	1 351	1 078	273	1 742	1 190	553
<b>CURRENT + CAPITAL ACCOUNT</b>	:	:	:	:	:	:	:	:	:	:	:	:

## 6.38.

Reporter: BLEU

Partner: North American Free Trade Association

(Mio ECU)

	1993			1994			1995			1996		
	Credit	Debit	Net	Credit	Debit	Net	Credit	Debit	Net	Credit	Debit	Net
<b>GOODS</b>	7 677	9 514	- 1 838	7 887	9 349	- 1 461	9 988	11 007	- 1 019	9 853	10 193	- 339
<b>SERVICES</b>	3 500	3 692	- 193	3 876	4 430	- 554	4 111	3 657	454	3 829	3 820	9
<b>Transportation</b>	870	636	234	1 008	728	279	1 258	783	476	974	725	249
Sea transport	420	311	109	486	356	130	842	558	284	531	437	93
Air transport	126	90	36	146	103	43	259	128	131	328	133	195
Other transportation	324	235	89	375	269	106	158	97	61	116	155	- 39
<b>Travel</b>	499	825	- 326	520	1 160	- 641	534	650	- 116	545	695	- 150
<b>Other services</b>	2 130	2 231	- 100	2 348	2 541	- 193	2 318	2 224	94	2 310	2 400	- 90
Communications services	55	33	22	61	40	21	76	34	42	107	39	69
Construction services	44	15	29	8	6	1	20	23	- 2	23	23	- 1
Insurance services	93	93	1	95	101	- 6	65	80	- 15	65	53	12
Financial services	414	344	70	633	593	40	547	341	206	511	401	109
Computer and information services	59	54	5	66	65	1	92	60	32	86	76	10
Royalties and licence fees	178	507	- 329	162	524	- 362	179	509	- 330	210	509	- 299
Other business services	1 096	1 035	61	1 143	1 054	89	1 296	990	306	1 278	1 045	233
Personal, cultural and recreational	81	84	- 3	65	48	17	13	79	- 65	13	71	- 57
Government services, n i e	110	66	43	115	110	5	30	110	- 80	17	182	- 165
<b>Services not allocated</b>	0	0	0	0	0	0	0	0	0	0	0	0
<b>INCOME (1)</b>	7 443	4 679	2 764	8 279	6 364	1 915	8 154	4 869	3 285	6 733	5 115	1 618
Compensation of employees	:	:	:	:	:	:	58	78	- 20	62	68	- 6
Investment Income (1)	7 443	4 679	2 764	8 279	6 364	1 915	8 096	4 791	3 305	6 670	5 047	1 624
<b>CURRENT TRANSFERS</b>	437	475	- 38	447	568	- 121	321	528	- 207	366	496	- 130
<b>CURRENT ACCOUNT</b>	19 057	18 361	696	20 489	20 711	- 222	22 574	20 061	2 513	20 781	19 623	1 157
<b>CURRENT + CAPITAL ACCOUNT</b>	:	:	:	:	:	:	:	:	:	:	:	:

(1) Reinvested earnings are not included in investment income.



## 6.39.

Reporter: BLEU

Partner: African, Caribbean and Pacific Countries

(Mio ECU)

	1993			1994			1995			1996		
	Credit	Debit	Net	Credit	Debit	Net	Credit	Debit	Net	Credit	Debit	Net
<b>GOODS</b>	448	780	- 333	443	1 171	- 728	478	1 177	- 699	550	993	- 443
<b>SERVICES</b>	410	227	182	363	234	129	166	219	- 53	183	254	- 71
<b>Transportation</b>	88	100	- 11	53	100	- 47	51	91	- 41	70	101	- 31
Sea transport	43	49	- 6	25	49	- 23	29	78	- 49	30	63	- 33
Air transport	13	14	- 1	8	14	- 6	15	10	5	34	13	21
Other transportation	33	37	- 4	20	37	- 17	6	3	3	6	26	- 20
<b>Travel</b>	36	19	17	37	25	12	23	52	- 29	27	85	- 58
<b>Other services</b>	286	109	177	273	110	164	93	75	18	86	67	19
Communications services	6	2	4	6	2	4	1	1	0	1	2	- 1
Construction services	30	5	25	18	1	17	8	2	6	7	4	3
Insurance services	5	4	1	10	2	8	2	1	1	3	1	2
Financial services	26	6	20	33	19	14	37	8	29	34	4	30
Computer and information services	7	3	4	6	3	3	2	1	2	2	4	- 2
Royalties and licence fees	10	3	7	6	2	3	1	1	0	2	2	0
Other business services	154	64	90	150	59	90	40	57	- 17	32	44	- 11
Personal, cultural and recreational	3	3	0	3	3	0	0	0	0	3	1	2
Government services, n i e	45	19	26	43	17	25	2	4	- 3	2	6	- 4
<b>Services not allocated</b>	0	0	0	0	0	0	0	0	0	0	0	0
<b>INCOME (1)</b>	159	337	- 179	217	324	- 107	268	260	8	174	164	10
Compensation of employees	:	:	:	:	:	:	7	9	- 2	9	6	3
Investment Income (1)	159	337	- 179	217	324	- 107	260	250	10	165	158	7
<b>CURRENT TRANSFERS</b>	127	254	- 126	128	238	- 110	20	60	- 40	28	83	- 55
<b>CURRENT ACCOUNT</b>	1 143	1 599	- 455	1 151	1 967	- 816	932	1 716	- 784	935	1 493	- 559
<b>CURRENT + CAPITAL ACCOUNT</b>	:	:	:	:	:	:	:	:	:	:	:	:

## 6.40.

Reporter: BLEU

Partner: Organisation of Petroleum Exporting Countries

(Mio ECU)

	1993			1994			1995			1996		
	Credit	Debit	Net	Credit	Debit	Net	Credit	Debit	Net	Credit	Debit	Net
<b>GOODS</b>	1 400	1 096	304	1 090	931	159	1 070	1 194	- 125	1 135	1 524	- 389
<b>SERVICES</b>	221	200	21	210	145	66	134	148	- 14	143	158	- 15
<b>Transportation</b>	62	77	- 15	59	56	3	75	69	6	90	65	25
Sea transport	30	38	- 8	28	27	1	62	59	3	77	49	29
Air transport	9	11	- 2	9	8	1	9	9	0	9	11	- 3
Other transportation	23	29	- 5	22	21	1	5	2	3	4	5	- 1
<b>Travel</b>	6	8	- 2	5	6	- 1	6	13	- 7	9	19	- 10
<b>Other services</b>	153	114	39	147	83	64	53	65	- 12	44	74	- 30
Communications services	4	2	2	3	1	2	4	1	3	4	1	3
Construction services	46	9	36	46	0	46	7	1	5	1	1	0
Insurance services	2	2	0	7	1	6	2	1	1	1	1	1
Financial services	15	7	8	14	8	6	19	12	7	16	12	4
Computer and information services	4	3	1	4	2	1	1	1	1	3	1	2
Royalties and licence fees	6	2	4	7	2	5	1	0	1	1	0	0
Other business services	55	82	- 27	46	56	- 10	15	48	- 32	14	55	- 41
Personal, cultural and recreational	1	0	0	1	1	0	1	0	0	0	0	0
Government services, n i e	23	8	15	19	11	8	2	2	1	3	2	2
<b>Services not allocated</b>	0	0	0	0	0	0	0	0	0	0	0	0
<b>INCOME (1)</b>	286	198	88	321	201	120	255	141	114	201	147	54
Compensation of employees	:	:	:	:	:	:	2	1	1	2	3	- 1
Investment Income (1)	286	198	88	321	201	120	253	139	113	200	144	56
<b>CURRENT TRANSFERS</b>	15	27	- 12	25	32	- 7	9	15	- 5	7	18	- 11
<b>CURRENT ACCOUNT</b>	1 921	1 521	400	1 646	1 309	337	1 468	1 498	- 30	1 486	1 847	- 361
<b>CURRENT + CAPITAL ACCOUNT</b>	:	:	:	:	:	:	:	:	:	:	:	:

(1) Reinvested earnings are not included in investment income.

**6.41.**
**Reporter: BLEU**
**Partner: Mediterranean Basin Countries**

(Mio ECU)

	1993			1994			1995			1996		
	Credit	Debit	Net	Credit	Debit	Net	Credit	Debit	Net	Credit	Debit	Net
<b>GOODS</b>	2 416	1 182	1 234	2 481	1 200	1 281	2 850	1 340	1 510	3 265	1 500	1 765
<b>SERVICES</b>	294	404	- 111	279	367	- 88	195	667	- 472	199	727	- 527
<b>Transportation</b>	67	119	- 52	65	108	- 43	72	123	- 51	78	140	- 62
Sea transport	32	58	- 26	31	53	- 21	39	83	- 44	39	83	- 45
Air transport	10	17	- 7	9	15	- 6	18	25	- 8	24	40	- 16
Other transportation	25	44	- 19	24	40	- 16	15	15	0	15	16	- 1
<b>Travel</b>	33	102	- 69	35	115	- 80	46	434	- 388	45	465	- 421
<b>Other services</b>	194	184	11	179	145	35	78	110	- 32	77	121	- 44
Communications services	5	4	1	4	3	1	6	4	2	8	10	- 2
Construction services	25	12	13	11	5	6	7	2	4	3	3	0
Insurance services	6	5	0	12	5	6	2	2	0	2	1	1
Financial services	27	17	10	20	13	8	19	12	7	26	11	14
Computer and information services	5	3	- 1	5	5	- 1	3	7	- 4	3	11	- 8
Royalties and licence fees	11	4	7	12	4	8	3	2	1	1	1	0
Other business services	60	98	- 37	56	78	- 22	30	73	- 42	26	78	- 52
Personal, cultural and recreational	2	9	- 7	4	4	- 1	1	3	- 2	1	2	- 1
Government services, n i e	53	29	24	56	26	29	7	5	2	7	4	3
<b>Services not allocated</b>	0	0	0	0	0	0	0	0	0	0	0	0
<b>INCOME (1)</b>	265	352	- 86	244	353	- 108	190	237	- 47	181	206	- 25
Compensation of employees	:	:	:	:	:	:	8	9	- 1	9	9	0
Investment Income (1)	265	352	- 86	244	353	- 108	182	228	- 46	172	197	- 25
<b>CURRENT TRANSFERS</b>	39	128	- 89	50	155	- 105	18	223	- 205	23	196	- 173
<b>CURRENT ACCOUNT</b>	3 014	2 066	948	3 054	2 075	979	3 253	2 467	786	3 668	2 629	1 039
<b>CURRENT + CAPITAL ACCOUNT</b>	:	:	:	:	:	:	:	:	:	:	:	:

**6.42.**
**Reporter: BLEU**
**Partner: Maghreb Countries**

(Mio ECU)

	1993			1994			1995			1996		
	Credit	Debit	Net	Credit	Debit	Net	Credit	Debit	Net	Credit	Debit	Net
<b>GOODS</b>	340	547	- 207	349	487	- 138	405	489	- 84	430	578	- 148
<b>SERVICES</b>	94	97	- 3	84	81	3	38	158	- 120	49	164	- 114
<b>Transportation</b>	19	34	- 15	15	27	- 12	17	34	- 16	18	34	- 16
Sea transport	9	17	- 8	7	13	- 6	5	18	- 13	4	12	- 9
Air transport	3	5	- 2	2	4	- 2	9	13	- 4	10	18	- 8
Other transportation	7	13	- 6	6	10	- 4	4	3	1	4	4	0
<b>Travel</b>	7	31	- 23	4	32	- 27	4	109	- 105	15	114	- 99
<b>Other services</b>	68	32	36	64	22	42	17	16	1	17	16	1
Communications services	1	1	1	1	1	1	1	1	0	1	1	0
Construction services	4	1	4	3	0	3	4	1	3	1	1	0
Insurance services	3	1	2	6	1	5	1	0	1	0	0	0
Financial services	4	1	3	3	1	2	3	2	1	5	2	3
Computer and information services	2	1	0	1	1	0	0	0	0	1	0	0
Royalties and licence fees	3	1	2	2	1	2	0	0	0	0	0	0
Other business services	30	18	12	23	9	14	4	9	- 5	5	8	- 3
Personal, cultural and recreational	1	0	0	1	1	0	0	0	0	0	0	0
Government services, n i e	21	9	12	23	7	16	2	2	1	4	2	2
<b>Services not allocated</b>	0	0	0	0	0	0	0	0	0	0	0	0
<b>INCOME (1)</b>	90	58	32	72	49	23	62	29	33	54	30	23
Compensation of employees	:	:	:	:	:	:	1	2	0	2	2	0
Investment Income (1)	90	58	32	72	49	23	60	27	33	51	28	23
<b>CURRENT TRANSFERS</b>	10	73	- 63	16	87	- 71	3	159	- 155	3	116	- 112
<b>CURRENT ACCOUNT</b>	534	775	- 241	520	703	- 182	508	834	- 327	536	888	- 352
<b>CURRENT + CAPITAL ACCOUNT</b>	:	:	:	:	:	:	:	:	:	:	:	:

(1) Reinvested earnings are not included in investment income.

## 6.43.

Reporter: BLEU

Partner: Mashrek Countries

(Mio ECU)

	1993			1994			1995			1996		
	Credit	Debit	Net	Credit	Debit	Net	Credit	Debit	Net	Credit	Debit	Net
<b>GOODS</b>	255	64	192	253	57	195	282	72	210	308	82	226
<b>SERVICES</b>	45	80	- 35	37	62	- 25	26	77	- 51	27	121	- 94
<b>Transportation</b>	6	18	- 12	6	16	- 10	5	16	- 11	11	27	- 16
Sea transport	3	9	- 6	3	8	- 5	4	11	- 7	4	16	- 12
Air transport	1	3	- 2	1	2	- 1	1	3	- 2	7	10	- 3
Other transportation	2	7	- 4	2	6	- 4	0	2	- 2	1	2	- 1
<b>Travel</b>	3	6	- 3	3	7	- 5	10	35	- 26	2	70	- 69
<b>Other services</b>	36	55	- 19	28	38	- 10	11	25	- 14	14	24	- 10
Communications services	1	1	0	1	1	0	1	0	0	1	0	0
Construction services	12	10	2	6	4	2	0	0	0	0	0	0
Insurance services	2	2	0	4	1	2	0	1	- 1	0	1	- 1
Financial services	11	10	1	7	4	3	5	2	2	6	2	4
Computer and information services	1	1	0	1	1	0	0	4	- 4	0	7	- 6
Royalties and licence fees	1	1	0	3	0	3	1	0	1	0	0	0
Other business services	5	18	- 13	5	22	- 17	3	16	- 13	6	13	- 7
Personal, cultural and recreational	0	7	- 7	0	0	0	0	0	0	0	0	0
Government services, n i e	3	6	- 2	2	4	- 2	1	2	- 1	1	1	1
<b>Services not allocated</b>	0	0	0	0	0	0	0	0	0	0	0	0
<b>INCOME (1)</b>	11	105	- 95	12	114	- 102	20	82	- 62	9	72	- 63
Compensation of employees	:	:	:	:	:	:	0	1	0	0	1	0
Investment Income (1)	11	105	- 95	12	114	- 102	19	81	- 62	9	71	- 62
<b>CURRENT TRANSFERS</b>	6	11	- 5	9	9	0	4	8	- 4	3	9	- 6
<b>CURRENT ACCOUNT</b>	317	260	57	311	242	68	331	239	93	348	284	63
<b>CURRENT + CAPITAL ACCOUNT</b>	:	:	:	:	:	:	:	:	:	:	:	:

## 6.44.

Reporter: BLEU

Partner: Core Newly Industrialising Countries

(Mio ECU)

	1993			1994			1995			1996		
	Credit	Debit	Net	Credit	Debit	Net	Credit	Debit	Net	Credit	Debit	Net
<b>GOODS</b>	1 646	1 638	8	1 793	1 663	129	1 814	1 791	23	1 897	1 983	- 86
<b>SERVICES</b>	257	376	- 119	313	443	- 130	272	424	- 151	258	473	- 216
<b>Transportation</b>	133	232	- 100	165	235	- 70	135	235	- 100	124	237	- 114
Sea transport	64	114	- 50	80	115	- 35	94	190	- 96	87	185	- 99
Air transport	19	33	- 14	24	33	- 9	36	37	- 1	32	39	- 7
Other transportation	49	86	- 36	62	87	- 25	5	8	- 3	5	13	- 8
<b>Travel</b>	3	8	- 5	3	9	- 6	6	19	- 13	8	41	- 33
<b>Other services</b>	121	136	- 14	144	199	- 55	131	169	- 38	127	196	- 69
Communications services	4	3	1	5	4	1	8	3	5	4	6	- 2
Construction services	10	0	10	13	13	0	21	4	16	10	5	5
Insurance services	4	4	0	5	6	- 1	2	2	0	2	4	- 2
Financial services	21	36	- 15	26	43	- 17	65	61	5	57	48	10
Computer and information services	4	6	- 1	5	6	- 1	1	2	- 1	3	3	0
Royalties and licence fees	11	3	8	13	6	7	3	2	1	2	1	2
Other business services	56	75	- 19	67	113	- 46	29	92	- 63	48	129	- 81
Personal, cultural and recreational	1	4	- 3	2	4	- 2	0	0	0	0	0	0
Government services, n i e	9	4	5	7	3	4	1	3	- 1	0	1	- 1
<b>Services not allocated</b>	0	0	0	0	0	0	0	0	0	0	0	0
<b>INCOME (1)</b>	1 077	555	522	970	454	516	719	503	216	784	321	463
Compensation of employees	:	:	:	:	:	:	3	4	- 1	2	5	- 2
Investment Income (1)	1 077	555	522	970	454	516	716	499	217	781	316	465
<b>CURRENT TRANSFERS</b>	117	124	- 7	21	34	- 13	14	23	- 9	18	22	- 4
<b>CURRENT ACCOUNT</b>	3 097	2 692	404	3 097	2 594	502	2 819	2 740	79	2 957	2 800	157
<b>CURRENT + CAPITAL ACCOUNT</b>	:	:	:	:	:	:	:	:	:	:	:	:

(1) Reinvested earnings are not included in investment income.

## 6.45.

Reporter: BLEU

Partner: Asian NICs of the second wave of industrialisation

(Mio ECU)

	1993			1994			1995			1996		
	Credit	Debit	Net	Credit	Debit	Net	Credit	Debit	Net	Credit	Debit	Net
<b>GOODS</b>	351	320	31	470	352	118	531	351	180	489	321	168
<b>SERVICES</b>	59	74	- 15	65	76	- 11	49	104	- 55	41	101	- 59
<b>Transportation</b>	13	25	- 12	15	24	- 8	10	23	- 13	9	25	- 16
Sea transport	6	12	- 6	7	12	- 4	6	9	- 2	6	9	- 3
Air transport	2	4	- 2	2	3	- 1	3	9	- 6	2	11	- 9
Other transportation	5	9	- 4	6	9	- 3	0	5	- 4	0	5	- 5
<b>Travel</b>	1	9	- 9	1	11	- 10	6	38	- 33	2	36	- 34
<b>Other services</b>	45	40	5	49	41	8	34	43	- 9	30	40	- 9
Communications services	1	1	0	1	1	0	2	1	1	1	1	0
Construction services	5	0	5	2	0	1	8	1	8	4	1	4
Insurance services	10	1	9	11	2	9	1	1	0	1	0	1
Financial services	10	12	- 1	14	21	- 6	17	19	- 2	12	17	- 5
Computer and information services	1	1	0	1	1	0	0	1	- 1	0	0	0
Royalties and licence fees	4	3	0	5	0	5	3	0	3	2	1	1
Other business services	9	17	- 9	8	13	- 5	2	19	- 17	10	18	- 8
Personal, cultural and recreational	0	0	0	1	1	0	0	0	0	0	0	0
Government services, n i e	5	4	1	7	3	4	0	2	- 2	0	3	- 3
<b>Services not allocated</b>	0	0	0	0	0	0	0	0	0	0	0	0
<b>INCOME (1)</b>	78	60	18	71	37	34	80	38	42	88	38	50
Compensation of employees	:	:	:	:	:	:	1	1	0	1	1	0
Investment Income (1)	78	60	18	71	37	34	79	38	42	87	37	50
<b>CURRENT TRANSFERS</b>	19	17	2	26	19	7	6	12	- 7	7	15	- 8
<b>CURRENT ACCOUNT</b>	507	472	35	632	484	148	666	506	160	625	475	151
<b>CURRENT + CAPITAL ACCOUNT</b>	:	:	:	:	:	:	:	:	:	:	:	:

## 6.46.

Reporter: BLEU

Partner: Latin American NICs of the second wave of industrialisation

(Mio ECU)

	1993			1994			1995			1996		
	Credit	Debit	Net	Credit	Debit	Net	Credit	Debit	Net	Credit	Debit	Net
<b>GOODS</b>	389	330	59	479	393	86	419	347	71	507	497	11
<b>SERVICES</b>	117	74	42	100	107	- 7	103	78	24	82	70	12
<b>Transportation</b>	18	34	- 17	25	36	- 10	21	31	- 9	22	22	- 1
Sea transport	8	17	- 8	12	18	- 5	12	28	- 16	11	19	- 8
Air transport	3	5	- 2	4	5	- 1	7	2	5	9	2	7
Other transportation	7	13	- 6	9	13	- 4	2	1	1	2	2	0
<b>Travel</b>	5	5	0	5	5	0	3	13	- 10	4	17	- 14
<b>Other services</b>	95	35	59	70	66	4	78	34	44	57	31	26
Communications services	2	1	1	2	1	1	6	2	4	2	1	1
Construction services	0	0	0	0	3	- 3	1	4	- 4	1	3	- 2
Insurance services	10	2	8	8	3	5	3	1	2	2	1	1
Financial services	55	6	49	19	20	- 1	46	9	37	42	8	34
Computer and information services	2	1	1	2	2	0	1	0	1	1	0	1
Royalties and licence fees	10	2	8	9	2	7	2	0	1	1	0	0
Other business services	6	18	- 12	20	28	- 8	18	16	2	6	15	- 8
Personal, cultural and recreational	0	0	0	1	2	- 1	0	0	0	0	0	0
Government services, n i e	9	4	5	10	6	4	2	1	1	2	2	0
<b>Services not allocated</b>	0	0	0	0	0	0	0	0	0	0	0	0
<b>INCOME (1)</b>	586	153	433	644	248	396	611	153	459	573	85	488
Compensation of employees	:	:	:	:	:	:	1	1	0	0	3	- 2
Investment Income (1)	586	153	433	644	248	396	611	152	459	573	83	490
<b>CURRENT TRANSFERS</b>	21	24	- 3	19	34	- 15	9	17	- 8	10	19	- 9
<b>CURRENT ACCOUNT</b>	1 112	581	531	1 243	782	461	1 142	596	546	1 172	671	501
<b>CURRENT + CAPITAL ACCOUNT</b>	:	:	:	:	:	:	:	:	:	:	:	:

(1) Reinvested earnings are not included in investment income.

## 6.47.

Reporter: BLEU

Partner: Countries of the Association of South-East Asian Nations

(Mio ECU)

	1993			1994			1995			1996		
	Credit	Debit	Net	Credit	Debit	Net	Credit	Debit	Net	Credit	Debit	Net
<b>GOODS</b>	827	638	189	973	723	249	1 125	808	317	1 183	754	428
<b>SERVICES</b>	138	180	- 43	185	196	- 10	139	233	- 95	137	238	- 101
<b>Transportation</b>	45	60	- 14	78	72	7	44	78	- 34	47	79	- 32
Sea transport	22	29	- 7	38	35	3	36	35	1	39	35	3
Air transport	7	8	- 2	11	10	1	6	35	- 29	6	37	- 31
Other transportation	17	22	- 5	29	26	3	2	7	- 5	3	7	- 5
<b>Travel</b>	3	16	- 13	2	19	- 17	7	51	- 45	9	57	- 48
<b>Other services</b>	90	105	- 15	105	105	0	88	104	- 16	81	102	- 21
Communications services	2	2	1	3	2	1	5	3	2	2	5	- 3
Construction services	5	6	- 1	3	- 2	5	25	1	24	15	2	14
Insurance services	12	4	9	13	4	9	3	1	1	3	1	2
Financial services	18	29	- 11	24	39	- 15	34	35	- 1	26	33	- 7
Computer and information services	2	3	0	3	3	0	1	1	0	1	1	0
Royalties and licence fees	8	5	2	11	3	7	5	1	4	3	1	1
Other business services	28	50	- 22	34	48	- 15	15	57	- 42	30	55	- 25
Personal, cultural and recreational	0	2	- 2	2	3	- 1	0	0	0	0	1	0
Government services, n i e	14	5	8	14	5	9	0	4	- 4	0	4	- 4
<b>Services not allocated</b>	0	0	0	0	0	0	0	0	0	0	0	0
<b>INCOME (1)</b>	539	298	241	556	238	318	420	352	69	440	245	195
Compensation of employees	:	:	:	:	:	:	3	4	- 1	2	4	- 2
Investment Income (1)	539	298	241	556	238	318	417	348	69	438	241	197
<b>CURRENT TRANSFERS</b>	26	34	- 8	34	43	- 9	13	22	- 8	13	28	- 15
<b>CURRENT ACCOUNT</b>	1 530	1 151	379	1 748	1 200	548	1 697	1 414	283	1 773	1 265	508
<b>CURRENT + CAPITAL ACCOUNT</b>	:	:	:	:	:	:	:	:	:	:	:	:

## 6.48.

Reporter: BLEU

Partner: Community of Independant states

(Mio ECU)

	1993			1994			1995			1996		
	Credit	Debit	Net	Credit	Debit	Net	Credit	Debit	Net	Credit	Debit	Net
<b>GOODS</b>	179	590	- 411	224	742	- 518	396	780	- 384	372	873	- 501
<b>SERVICES</b>	44	74	- 29	54	84	- 29	55	70	- 16	49	70	- 21
<b>Transportation</b>	16	50	- 34	15	48	- 33	8	40	- 32	7	37	- 30
Sea transport	8	25	- 17	7	23	- 16	7	20	- 13	6	21	- 16
Air transport	2	7	- 5	2	7	- 5	1	8	- 7	0	2	- 2
Other transportation	6	19	- 13	5	18	- 12	1	12	- 11	1	13	- 12
<b>Travel</b>	5	2	3	4	3	1	11	6	6	4	5	- 1
<b>Other services</b>	23	21	2	36	34	2	35	25	10	38	28	10
Communications services	1	1	0	1	1	0	5	2	3	6	3	3
Construction services	5	0	4	3	0	3	0	1	- 1	7	2	5
Insurance services	1	0	1	1	0	1	0	0	0	0	0	0
Financial services	1	2	- 1	5	1	5	16	1	15	17	1	16
Computer and information services	1	1	0	1	1	0	1	1	0	2	1	1
Royalties and licence fees	4	1	2	8	0	7	0	0	0	0	0	0
Other business services	4	12	- 8	9	25	- 16	11	18	- 7	4	21	- 16
Personal, cultural and recreational	0	1	0	1	1	0	0	0	0	0	0	0
Government services, n i e	6	3	3	6	4	2	1	1	0	2	1	1
<b>Services not allocated</b>	0	0	0	0	0	0	0	0	0	0	0	0
<b>INCOME (1)</b>	164	54	110	254	50	205	58	39	18	55	22	32
Compensation of employees	:	:	:	:	:	:	1	4	- 4	0	3	- 3
Investment Income (1)	164	54	110	254	50	205	57	35	22	54	19	35
<b>CURRENT TRANSFERS</b>	5	5	0	4	7	- 3	2	4	- 1	3	9	- 6
<b>CURRENT ACCOUNT</b>	393	723	- 330	537	883	- 346	510	894	- 383	479	975	- 496
<b>CURRENT + CAPITAL ACCOUNT</b>	:	:	:	:	:	:	:	:	:	:	:	:

(1) Reinvested earnings are not included in investment income.

**6.49.**
**Reporter: BLEU**
**Partner: Countries of the South Cone common market**

(Mio ECU)

	1993			1994			1995			1996		
	Credit	Debit	Net	Credit	Debit	Net	Credit	Debit	Net	Credit	Debit	Net
<b>GOODS</b>	:	:	:	:	:	:	285	228	57	311	214	97
<b>SERVICES</b>	:	:	:	:	:	:	92	64	28	70	44	25
<b>Transportation</b>	:	:	:	:	:	:	18	24	- 6	17	11	6
Sea transport	:	:	:	:	:	:	9	21	- 12	8	9	- 1
Air transport	:	:	:	:	:	:	7	2	5	8	2	7
Other transportation	:	:	:	:	:	:	2	0	1	1	0	1
<b>Travel</b>	:	:	:	:	:	:	2	9	- 7	3	7	- 4
<b>Other services</b>	:	:	:	:	:	:	72	32	40	49	26	23
Communications services	:	:	:	:	:	:	0	1	- 1	1	1	0
Construction services	:	:	:	:	:	:	10	4	6	1	3	- 2
Insurance services	:	:	:	:	:	:	3	0	3	1	0	1
Financial services	:	:	:	:	:	:	39	8	31	36	7	29
Computer and information services	:	:	:	:	:	:	1	0	0	1	0	0
Royalties and licence fees	:	:	:	:	:	:	1	0	1	0	0	0
Other business services	:	:	:	:	:	:	16	17	- 1	6	13	- 6
Personal, cultural and recreational	:	:	:	:	:	:	0	0	0	0	0	0
Government services, n i e	:	:	:	:	:	:	2	1	1	2	1	1
<b>Services not allocated</b>	:	:	:	:	:	:	0	0	0	0	0	0
<b>INCOME (1)</b>	:	:	:	:	:	:	415	132	282	409	81	328
Compensation of employees	:	:	:	:	:	:	1	1	- 1	2	3	- 1
Investment Income (1)	:	:	:	:	:	:	414	131	283	408	79	329
<b>CURRENT TRANSFERS</b>	:	:	:	:	:	:	7	10	- 3	5	12	- 7
<b>CURRENT ACCOUNT</b>	:	:	:	:	:	:	799	435	364	795	351	444
<b>CURRENT + CAPITAL ACCOUNT</b>	:	:	:	:	:	:	:	:	:	:	:	:

(1) Reinvested earnings are not included in investment income.

## 7.1.

Reporter: Denmark

Partner: World

(Mio ECU)

	1993			1994			1995			1996		
	Credit	Debit	Net	Credit	Debit	Net	Credit	Debit	Net	Credit	Debit	Net
GOODS	:	:	:	:	:	:	:	:	:	:	:	:
SERVICES	:	:	:	:	:	:	:	:	:	:	:	:
Transportation	:	:	:	:	:	:	:	:	:	:	:	:
Sea transport	:	:	:	:	:	:	:	:	:	:	:	:
Air transport	:	:	:	:	:	:	:	:	:	:	:	:
Other transportation	:	:	:	:	:	:	:	:	:	:	:	:
Travel	:	:	:	:	:	:	:	:	:	:	:	:
Other services	:	:	:	:	:	:	:	:	:	:	:	:
Communications services	:	:	:	:	:	:	:	:	:	:	:	:
Construction services	:	:	:	:	:	:	:	:	:	:	:	:
Insurance services	:	:	:	:	:	:	:	:	:	:	:	:
Financial services	:	:	:	:	:	:	:	:	:	:	:	:
Computer and information services	:	:	:	:	:	:	:	:	:	:	:	:
Royalties and licence fees	:	:	:	:	:	:	:	:	:	:	:	:
Other business services	:	:	:	:	:	:	:	:	:	:	:	:
Personal, cultural and recreational	:	:	:	:	:	:	:	:	:	:	:	:
Government services, n i e	:	:	:	:	:	:	:	:	:	:	:	:
Services not allocated	:	:	:	:	:	:	:	:	:	:	:	:
INCOME	:	:	:	:	:	:	:	:	:	:	:	:
Compensation of employees	:	:	:	:	:	:	:	:	:	:	:	:
Investment Income	:	:	:	:	:	:	:	:	:	:	:	:
CURRENT TRANSFERS	:	:	:	:	:	:	:	:	:	:	:	:
CURRENT ACCOUNT	:	:	:	:	:	:	:	:	:	:	:	:
CURRENT + CAPITAL ACCOUNT	:	:	:	:	:	:	:	:	:	:	:	:

Data are not published on request of Denmark Statistics

**8.1.**  
**Reporter: Germany**  
**Partner: World**

(Mio ECU)

	1993			1994			1995			1996		
	Credit	Debit	Net	Credit	Debit	Net	Credit	Debit	Net	Credit	Debit	Net
<b>GOODS</b>	326 720	291 531	35 189	361 841	318 962	42 879	400 191	350 459	49 731	411 898	355 705	56 193
<b>SERVICES</b>	55 269	83 514	-28 244	55 671	88 923	-33 252	62 562	97 319	-34 758	66 973	101 281	-34 308
<b>Transportation</b>	13 572	16 507	-2 935	13 989	17 430	-3 440	14 927	18 900	-3 972	15 591	19 498	-3 908
Sea transport	4 380	5 422	-1 042	4 613	6 025	-1 412	4 707	6 217	-1 510	5 089	6 646	-1 557
Air transport	6 373	5 530	843	6 518	5 492	1 026	7 221	6 227	994	7 473	6 136	1 337
Other transportation	2 818	5 554	-2 736	2 859	5 913	-3 054	2 999	6 455	-3 456	3 029	6 716	-3 687
<b>Travel</b>	12 699	34 895	-22 196	12 495	38 117	-25 622	13 696	39 875	-26 180	13 829	40 183	-26 354
<b>Other services</b>	28 998	32 111	-3 113	29 187	33 375	-4 189	33 939	38 546	-4 607	37 554	41 601	-4 047
Communications services	465	1 125	-660	572	1 250	-678	1 562	2 263	-701	1 596	2 121	-526
Construction services	3 542	3 625	-84	3 164	3 815	-652	4 001	4 510	-510	3 922	4 569	-647
Insurance services	526	999	-473	1 251	1 397	-146	952	1 130	-178	2 151	1 895	256
Financial services	1 576	354	1 222	1 233	375	857	1 858	431	1 428	2 133	702	1 431
Computer and information services	600	1 043	-444	758	1 041	-283	1 074	1 501	-427	1 256	1 875	-619
Royalties and licence fees	1 757	3 784	-2 027	2 022	3 799	-1 777	2 395	4 541	-2 146	2 651	4 631	-1 980
Other business services	13 480	18 166	-4 686	13 954	18 664	-4 711	16 855	21 218	-4 363	18 840	22 412	-3 572
Personal, cultural and recreational	117	1 265	-1 149	127	1 484	-1 357	142	1 505	-1 363	114	2 010	-1 896
Government services, n i e	6 937	1 750	5 187	6 107	1 549	4 557	5 100	1 446	3 655	4 890	1 384	3 506
<b>Services not allocated</b>	0	0	0	0	0	0	0	0	0	0	0	0
<b>INCOME</b>	65 815	54 553	11 262	57 879	51 958	5 921	65 103	66 060	-956	60 021	64 070	-4 049
Compensation of employees	3 740	3 361	380	3 692	3 512	180	3 444	4 201	-756	3 398	4 345	-947
Investment Income	62 074	51 192	10 883	54 187	48 446	5 741	61 659	61 859	-200	56 624	59 725	-3 102
<b>CURRENT TRANSFERS</b>	11 419	41 586	-30 167	11 798	44 456	-32 657	12 978	44 291	-31 313	13 921	42 611	-28 691
<b>CURRENT ACCOUNT</b>	459 223	471 183	-11 960	487 189	504 297	-17 109	540 834	558 129	-17 296	552 812	563 667	-10 855
<b>CURRENT + CAPITAL ACCOUNT</b>	460 400	471 946	-11 546	488 505	505 452	-16 947	542 121	559 877	-17 756	554 942	565 817	-10 876

**8.2.**  
**Reporter: Germany**  
**Partner: Intra EU-15**

(Mio ECU)

	1993			1994			1995			1996		
	Credit	Debit	Net	Credit	Debit	Net	Credit	Debit	Net	Credit	Debit	Net
<b>GOODS</b>	190 877	162 638	28 239	209 963	177 225	32 739	233 437	198 625	34 811	236 280	201 787	34 493
<b>SERVICES</b>	27 861	47 606	-19 745	27 743	50 167	-22 423	32 138	55 438	-23 300	33 992	56 415	-22 423
<b>Transportation</b>	6 305	8 679	-2 374	6 552	9 408	-2 856	6 930	10 795	-3 865	7 179	10 517	-3 339
Sea transport	1 926	2 617	-691	2 084	2 868	-784	2 065	3 583	-1 518	2 234	3 170	-936
Air transport	2 439	2 461	-23	2 536	2 479	57	2 923	2 795	128	3 014	2 770	245
Other transportation	1 940	3 601	-1 660	1 932	4 061	-2 129	1 943	4 417	-2 475	1 930	4 578	-2 647
<b>Travel</b>	8 511	23 849	-15 338	8 337	25 973	-17 635	9 074	26 950	-17 876	9 071	27 187	-18 116
<b>Other services</b>	13 046	15 079	-2 033	12 855	14 785	-1 930	16 133	17 692	-1 558	17 743	18 711	-968
Communications services	184	475	-291	239	490	-251	795	1 032	-237	896	1 146	-250
Construction services	1 167	1 983	-816	768	1 805	-1 037	896	1 990	-1 095	1 221	1 954	-734
Insurance services	-58	509	-567	283	678	-394	594	551	43	650	921	-271
Financial services	1 044	247	797	794	237	557	1 185	290	894	1 259	473	787
Computer and information services	430	566	-136	498	517	-19	630	771	-141	645	932	-287
Royalties and licence fees	760	1 187	-427	915	1 162	-247	1 081	1 539	-458	1 020	1 186	-167
Other business services	7 313	8 987	-1 675	7 703	8 736	-1 033	9 307	10 439	-1 132	10 401	10 775	-374
Personal, cultural and recreational	100	536	-436	109	600	-491	101	595	-494	86	868	-782
Government services, n i e	2 106	589	1 517	1 546	561	985	1 546	484	1 062	1 565	455	1 110
<b>Services not allocated</b>	0	0	0	0	0	0	0	0	0	0	0	0
<b>INCOME</b>	40 899	37 461	3 438	33 704	35 283	-1 579	40 111	42 165	-2 054	34 929	41 051	-6 122
Compensation of employees	877	2 079	-1 202	889	2 236	-1 347	898	2 468	-1 570	917	2 510	-1 593
Investment Income	40 021	35 382	4 640	32 815	33 047	-232	39 213	39 697	-484	34 012	38 542	-4 530
<b>CURRENT TRANSFERS</b>	8 958	26 368	-17 410	9 119	28 945	-19 827	10 188	29 344	-19 157	10 940	28 575	-17 635
<b>CURRENT ACCOUNT</b>	268 595	274 073	-5 478	280 530	291 619	-11 089	315 874	325 572	-9 698	316 142	327 829	-11 687
<b>CURRENT + CAPITAL ACCOUNT</b>	:	:	:	:	:	:	:	:	:	:	:	:



## 8.3.

Reporter: Germany  
Partner: Extra EU-15

(Mio ECU)

	1993			1994			1995			1996		
	Credit	Debit	Net	Credit	Debit	Net	Credit	Debit	Net	Credit	Debit	Net
<b>GOODS</b>	133 052	125 985	7 067	149 534	138 630	10 903	165 718	151 498	14 220	174 440	153 469	20 970
<b>SERVICES</b>	27 115	35 855	-8 740	27 617	38 712	-11 095	30 272	41 845	-11 573	32 920	44 837	-11 917
<b>Transportation</b>	7 267	7 828	- 561	7 438	8 022	- 584	7 993	8 104	- 111	8 412	8 981	- 569
Sea transport	2 455	2 805	- 351	2 529	3 157	- 628	2 639	2 634	5	2 855	3 476	- 621
Air transport	3 934	3 069	865	3 982	3 013	969	4 298	3 432	866	4 459	3 366	1 092
Other transportation	878	1 954	-1 076	926	1 852	- 925	1 056	2 038	- 981	1 099	2 138	-1 040
<b>Travel</b>	4 132	10 996	-6 864	4 124	12 100	-7 976	4 589	12 894	-8 305	4 725	12 968	-8 242
<b>Other services</b>	15 717	17 031	-1 313	16 056	18 590	-2 534	17 690	20 848	-3 158	19 782	22 889	-3 107
Communications services	280	650	- 369	333	760	- 427	767	1 231	- 464	699	975	- 276
Construction services	2 375	1 642	732	2 395	2 010	385	3 105	2 520	585	2 702	2 615	87
Insurance services	583	490	93	968	720	248	358	579	- 220	1 501	975	527
Financial services	531	107	423	436	138	298	674	140	533	873	229	644
Computer and information services	169	477	- 308	259	524	- 264	444	728	- 284	611	943	- 331
Royalties and licence fees	998	2 598	-1 600	1 107	2 637	-1 530	1 314	3 001	-1 688	1 632	3 445	-1 813
Other business services	6 166	9 178	-3 012	6 194	9 928	-3 733	7 491	10 776	-3 285	8 411	11 636	-3 225
Personal, cultural and recreational	18	729	- 712	19	884	- 865	41	910	- 869	27	1 142	-1 114
Government services, n i e	4 598	1 159	3 439	4 343	989	3 355	3 496	961	2 535	3 325	929	2 396
<b>Services not allocated</b>	0	0	0	0	0	0	0	0	0	0	0	0
<b>INCOME</b>	24 635	17 088	7 547	23 880	16 665	7 215	24 991	23 893	1 098	25 612	23 018	2 594
Compensation of employees	2 584	1 282	1 302	2 528	1 276	1 252	2 546	1 733	813	2 481	1 835	646
Investment Income	22 051	15 807	6 244	21 353	15 390	5 963	22 445	22 160	285	23 131	21 183	1 948
<b>CURRENT TRANSFERS</b>	2 456	14 514	-12 058	2 676	14 859	-12 183	2 789	14 645	-11 856	2 978	13 922	-10 943
<b>CURRENT ACCOUNT</b>	187 258	193 442	-6 184	203 707	208 867	-5 160	223 770	231 881	-8 111	235 951	235 246	704
<b>CURRENT + CAPITAL ACCOUNT</b>	:	:	:	:	:	:	:	:	:	:	:	:

## 8.4.

Reporter: Germany  
Partner: Intra EU-12

(Mio ECU)

	1993			1994			1995			1996		
	Credit	Debit	Net	Credit	Debit	Net	Credit	Debit	Net	Credit	Debit	Net
<b>GOODS</b>	162 589	140 304	22 285	178 361	151 916	26 446	197 817	174 136	23 681	198 797	176 937	21 860
<b>SERVICES</b>	23 535	38 592	-15 058	23 188	40 916	-17 728	26 724	45 579	-18 854	28 286	46 960	-18 674
<b>Transportation</b>	5 249	7 563	-2 314	5 412	8 224	-2 812	5 653	9 136	-3 483	5 834	9 218	-3 384
Sea transport	1 639	2 428	- 790	1 778	2 625	- 846	1 732	2 994	-1 262	1 893	2 899	-1 006
Air transport	1 990	2 067	- 77	2 034	2 069	- 35	2 292	2 274	19	2 316	2 294	21
Other transportation	1 621	3 067	-1 447	1 600	3 531	-1 931	1 629	3 869	-2 240	1 626	4 025	-2 398
<b>Travel</b>	6 481	18 053	-11 572	6 230	19 998	-13 769	6 649	21 216	-14 568	6 550	21 589	-15 039
<b>Other services</b>	11 804	12 976	-1 172	11 547	12 694	-1 147	14 423	15 226	- 803	15 901	16 153	- 252
Communications services	154	436	- 282	197	453	- 256	647	873	- 226	769	1 009	- 240
Construction services	1 013	1 466	- 453	639	1 380	- 741	764	1 590	- 827	1 057	1 598	- 541
Insurance services	- 159	492	- 651	172	649	- 477	442	525	- 83	534	879	- 345
Financial services	977	245	732	708	231	478	1 094	282	812	1 134	465	670
Computer and information services	394	502	- 108	441	441	- 1	559	646	- 87	569	784	- 215
Royalties and licence fees	634	1 091	- 458	769	1 058	- 289	923	1 425	- 503	885	1 094	- 209
Other business services	6 616	7 689	-1 072	6 995	7 409	- 414	8 368	8 878	- 511	9 329	9 124	205
Personal, cultural and recreational	77	497	- 419	91	539	- 448	91	547	- 456	67	766	- 699
Government services, n i e	2 097	558	1 539	1 535	534	1 002	1 535	458	1 077	1 557	435	1 123
<b>Services not allocated</b>	0	0	0	0	0	0	0	0	0	0	0	0
<b>INCOME</b>	38 027	35 168	2 859	31 216	33 684	-2 468	37 637	39 886	-2 249	32 173	40 070	-7 897
Compensation of employees	854	1 739	- 885	863	1 880	-1 017	870	2 089	-1 219	889	2 122	-1 233
Investment Income	37 173	33 429	3 744	30 353	31 804	-1 450	36 766	37 797	-1 031	31 284	37 948	-6 664
<b>CURRENT TRANSFERS</b>	8 492	25 517	-17 025	8 593	27 971	-19 378	9 630	28 367	-18 737	10 455	27 590	-17 134
<b>CURRENT ACCOUNT</b>	232 642	239 582	-6 940	241 358	254 487	-13 128	271 808	287 967	-16 159	269 711	291 557	-21 846
<b>CURRENT + CAPITAL ACCOUNT</b>	:	:	:	:	:	:	:	:	:	:	:	:

**8.5.**  
**Reporter: Germany**  
**Partner: Extra EU-12**

(Mio ECU)

	1993			1994			1995			1996		
	Credit	Debit	Net	Credit	Debit	Net	Credit	Debit	Net	Credit	Debit	Net
<b>GOODS</b>	161 339	148 318	13 021	181 136	163 939	17 196	201 338	175 987	25 351	211 923	178 319	33 604
<b>SERVICES</b>	31 442	44 868	-13 426	32 172	47 962	-15 790	35 686	51 705	-16 019	38 627	54 292	-15 666
<b>Transportation</b>	8 322	8 944	- 622	8 578	9 206	- 628	9 271	9 764	- 493	9 757	10 280	- 524
Sea transport	2 742	2 994	- 253	2 835	3 400	- 565	2 972	3 223	- 252	3 197	3 747	- 551
Air transport	4 383	3 463	920	4 484	3 423	1 062	4 929	3 954	975	5 157	3 842	1 316
Other transportation	1 198	2 487	-1 290	1 258	2 383	-1 124	1 371	2 586	-1 216	1 403	2 691	-1 288
<b>Travel</b>	6 161	16 792	-10 630	6 231	18 074	-11 843	7 014	18 627	-11 613	7 246	18 565	-11 319
<b>Other services</b>	16 958	19 133	-2 175	17 363	20 681	-3 318	19 400	23 314	-3 914	21 624	25 445	-3 821
Communications services	310	688	-378	375	797	-421	915	1 390	-475	827	1 112	-285
Construction services	2 528	2 159	369	2 525	2 435	89	3 237	2 920	318	2 866	2 970	-105
Insurance services	684	507	177	1 080	748	332	510	605	-95	1 617	1 016	601
Financial services	598	109	488	522	144	378	764	149	615	998	238	760
Computer and information services	206	541	-336	316	600	-284	514	853	-339	686	1 090	-404
Royalties and licence fees	1 124	2 693	-1 569	1 253	2 741	-1 488	1 472	3 115	-1 643	1 767	3 537	-1 770
Other business services	6 862	10 477	-3 615	6 901	11 255	-4 353	8 431	12 337	-3 907	9 484	13 288	-3 804
Personal, cultural and recreational	40	768	-729	36	945	-908	51	957	-907	47	1 244	-1 198
Government services, n i e	4 607	1 190	3 417	4 354	1 016	3 338	3 506	987	2 520	3 333	949	2 383
<b>Services not allocated</b>	0	0	0	0	0	0	0	0	0	0	0	0
<b>INCOME</b>	27 507	19 381	8 125	26 369	18 265	8 104	27 465	26 171	1 294	28 368	23 999	4 369
Compensation of employees	2 607	1 622	985	2 554	1 632	922	2 573	2 111	463	2 508	2 223	286
Investment Income	24 899	17 760	7 140	23 815	16 633	7 181	24 891	24 060	831	25 859	21 776	4 083
<b>CURRENT TRANSFERS</b>	2 923	15 365	-12 442	3 202	15 833	-12 631	3 347	15 623	-12 276	3 463	14 907	-11 444
<b>CURRENT ACCOUNT</b>	223 211	227 933	-4 722	242 879	245 999	-3 121	267 835	269 485	-1 651	282 381	271 518	10 863
<b>CURRENT + CAPITAL ACCOUNT</b>	:	:	:	:	:	:	:	:	:	:	:	:

**8.6.**  
**Reporter: Germany**  
**Partner: EFTA**

(Mio ECU)

	1993			1994			1995			1996		
	Credit	Debit	Net	Credit	Debit	Net	Credit	Debit	Net	Credit	Debit	Net
<b>GOODS</b>	20 053	16 571	3 482	22 291	18 529	3 761	24 645	20 216	4 429	23 499	20 247	3 252
<b>SERVICES</b>	3 833	7 669	-3 835	4 110	8 077	-3 968	4 706	7 742	-3 037	4 992	8 759	-3 766
<b>Transportation</b>	749	1 148	-399	723	1 007	-284	883	652	232	854	1 030	-176
Sea transport	166	525	-359	163	581	-418	274	234	41	280	582	-302
Air transport	322	262	60	312	222	89	360	250	109	353	283	70
Other transportation	261	360	-99	248	203	45	249	168	81	221	164	57
<b>Travel</b>	1 513	2 776	-1 263	1 638	3 027	-1 388	1 864	2 939	-1 075	1 826	2 886	-1 059
<b>Other services</b>	1 571	3 745	-2 174	1 748	4 044	-2 296	1 958	4 152	-2 193	2 313	4 844	-2 531
Communications services	72	164	-91	72	76	-4	90	83	7	119	96	23
Construction services	230	265	-35	349	195	153	188	225	-37	128	233	-105
Insurance services	127	354	-227	81	545	-465	67	442	-375	361	751	-390
Financial services	65	25	40	45	33	12	65	41	24	64	61	3
Computer and information services	71	119	-48	104	144	-40	138	165	-27	189	241	-53
Royalties and licence fees	85	417	-332	98	436	-338	192	480	-288	98	738	-640
Other business services	900	2 158	-1 258	979	2 194	-1 215	1 188	2 377	-1 189	1 328	2 375	-1 047
Personal, cultural and recreational	11	203	-192	11	378	-366	22	303	-281	15	323	-307
Government services, n i e	9	39	-30	9	42	-33	8	36	-28	9	25	-15
<b>Services not allocated</b>	:	:	:	:	:	:	:	:	:	:	:	:
<b>INCOME</b>	3 559	5 910	-2 351	3 491	6 056	-2 565	3 554	7 639	-4 084	3 089	6 762	-3 673
Compensation of employees	1 093	15	1 078	1 244	18	1 226	1 302	21	1 281	1 318	22	1 296
Investment Income	2 466	5 894	-3 429	2 246	6 038	-3 792	2 252	7 617	-5 365	1 771	6 740	-4 969
<b>CURRENT TRANSFERS</b>	642	1 236	-594	733	1 393	-659	786	1 454	-669	794	1 431	-636
<b>CURRENT ACCOUNT</b>	28 087	31 385	-3 297	30 624	34 055	-3 431	33 690	37 051	-3 361	32 375	37 198	-4 824
<b>CURRENT + CAPITAL ACCOUNT</b>	:	:	:	:	:	:	:	:	:	:	:	:

## 8.7.

Reporter: Germany

Partner: Other European Countries

(Mio ECU)

	1993			1994			1995			1996		
	Credit	Debit	Net	Credit	Debit	Net	Credit	Debit	Net	Credit	Debit	Net
<b>GOODS</b>	29 749	24 090	5 659	32 086	28 973	3 113	38 359	34 593	3 767	44 262	36 172	8 090
<b>SERVICES</b>	2 978	5 081	-2 102	3 120	5 781	-2 660	3 831	6 607	-2 776	4 151	7 390	-3 239
<b>Transportation</b>	876	1 522	- 646	861	1 780	- 919	829	1 636	- 807	988	1 970	- 981
Sea transport	245	448	- 203	203	535	- 332	171	276	- 105	196	555	- 359
Air transport	387	417	- 30	408	449	- 42	394	490	- 97	509	522	- 13
Other transportation	244	656	- 412	250	797	- 546	264	870	- 606	283	893	- 610
<b>Travel</b>	483	1 801	-1 318	550	1 970	-1 420	754	2 485	-1 731	870	2 691	-1 821
<b>Other services</b>	1 619	1 757	- 138	1 709	2 030	- 321	2 248	2 486	- 237	2 292	2 729	- 437
Communications services	26	136	- 110	42	200	- 158	168	324	- 156	159	293	- 135
Construction services	394	476	- 82	554	622	- 68	747	632	114	604	589	15
Insurance services	35	13	22	50	15	35	47	13	35	59	14	45
Financial services	96	2	95	58	2	57	61	3	58	89	7	82
Computer and information services	20	37	- 17	32	44	- 12	38	58	- 19	49	78	- 28
Royalties and licence fees	76	22	54	121	25	95	137	24	113	126	26	101
Other business services	663	906	- 243	767	1 002	- 234	994	1 271	- 277	1 162	1 549	- 386
Personal, cultural and recreational	1	11	- 10	2	14	- 12	3	17	- 13	2	17	- 15
Government services, n i e	309	156	152	84	107	- 23	52	145	- 93	42	158	- 116
<b>Services not allocated</b>	:	:	:	:	:	:	:	:	:	:	:	:
<b>INCOME</b>	2 717	1 912	805	2 940	1 725	1 215	2 795	2 411	384	3 463	2 562	901
Compensation of employees	6	1 264	-1 259	7	1 255	-1 248	7	1 709	-1 702	10	1 810	-1 800
Investment Income	2 711	648	2 063	2 933	470	2 463	2 788	702	2 086	3 453	751	2 702
<b>CURRENT TRANSFERS</b>	623	5 897	-5 274	613	6 035	-5 422	770	5 354	-4 584	803	4 607	-3 804
<b>CURRENT ACCOUNT</b>	36 067	36 980	- 913	38 760	42 513	-3 754	45 755	48 965	-3 210	52 679	50 731	1 949
<b>CURRENT + CAPITAL ACCOUNT</b>	:	:	:	:	:	:	:	:	:	:	:	:

## 8.8.

Reporter: Germany

Partner: Czech Republic

(Mio ECU)

	1993			1994			1995			1996		
	Credit	Debit	Net	Credit	Debit	Net	Credit	Debit	Net	Credit	Debit	Net
<b>GOODS</b>	4 071	3 296	775	5 144	4 354	789	6 459	5 561	899	7 379	5 886	1 494
<b>SERVICES</b>	378	495	- 118	409	525	- 116	496	700	- 204	582	687	- 104
<b>Transportation</b>	101	123	- 22	114	107	7	121	171	- 51	127	102	26
Sea transport	11	2	9	6	5	1	4	59	- 56	4	2	2
Air transport	30	17	14	38	20	18	38	24	14	40	16	25
Other transportation	59	104	- 45	70	82	- 12	79	88	- 9	83	85	- 2
<b>Travel</b>	107	178	- 70	113	206	- 94	126	269	- 143	131	277	- 145
<b>Other services</b>	169	194	- 25	183	212	- 29	249	259	- 10	324	308	15
Communications services	2	11	- 10	4	13	- 9	19	25	- 6	16	16	- 1
Construction services	23	52	- 28	18	48	- 30	33	50	- 17	72	68	4
Insurance services	6	- 1	7	15	1	14	17	1	17	17	1	17
Financial services	2	1	1	1	0	1	3	1	2	3	1	2
Computer and information services	14	8	6	14	11	3	10	11	- 1	16	14	2
Royalties and licence fees	20	2	19	9	4	6	10	2	8	10	3	7
Other business services	102	114	- 12	121	127	- 6	155	161	- 5	189	198	- 9
Personal, cultural and recreational	0	2	- 2	0	4	- 4	1	3	- 2	0	3	- 3
Government services, n i e	1	5	- 4	2	5	- 3	2	6	- 4	2	6	- 4
<b>Services not allocated</b>	:	:	:	:	:	:	:	:	:	:	:	:
<b>INCOME</b>	95	382	- 287	26	363	- 337	17	444	- 427	279	370	- 91
Compensation of employees	0	335	- 335	1	349	- 348	1	410	- 409	1	324	- 323
Investment Income	95	46	49	26	14	12	17	34	- 18	278	47	231
<b>CURRENT TRANSFERS</b>	150	100	50	187	128	58	207	128	80	169	121	48
<b>CURRENT ACCOUNT</b>	4 694	4 272	421	5 766	5 371	395	7 179	6 832	347	8 409	7 064	1 345
<b>CURRENT + CAPITAL ACCOUNT</b>	:	:	:	:	:	:	:	:	:	:	:	:

**8.9.**  
**Reporter: Germany**  
**Partner: Hungary**

(Mio ECU)

	1993			1994			1995			1996		
	Credit	Debit	Net	Credit	Debit	Net	Credit	Debit	Net	Credit	Debit	Net
<b>GOODS</b>	2 729	2 283	446	3 395	2 761	634	3 787	3 611	176	4 401	4 053	348
<b>SERVICES</b>	196	426	-229	219	414	-195	256	453	-196	279	591	-313
<b>Transportation</b>	58	50	8	60	34	26	67	31	36	73	50	23
Sea transport	1	1	-1	1	1	0	3	1	2	4	1	3
Air transport	36	24	11	37	21	16	45	20	25	47	38	9
Other transportation	22	25	-3	22	12	10	19	10	9	23	12	11
<b>Travel</b>	19	209	-190	16	217	-201	18	206	-188	18	267	-249
<b>Other services</b>	119	167	-48	143	163	-20	171	216	-44	187	274	-86
Communications services	2	3	-1	4	4	1	22	22	-1	8	11	-3
Construction services	6	60	-54	14	35	-21	11	45	-35	16	64	-49
Insurance services	7	-1	8	6	0	6	5	0	5	8	0	8
Financial services	41	0	41	25	0	25	15	0	15	9	2	8
Computer and information services	3	7	-5	7	9	-2	12	11	1	5	16	-12
Royalties and licence fees	8	6	3	21	4	17	25	4	21	18	4	15
Other business services	51	83	-32	61	101	-41	79	123	-44	122	168	-46
Personal, cultural and recreational	0	2	-2	0	2	-2	0	3	-3	0	3	-3
Government services, n i e	3	7	-5	4	8	-4	3	7	-5	2	6	-4
<b>Services not allocated</b>	:	:	:	:	:	:	:	:	:	:	:	:
<b>INCOME</b>	260	89	171	426	63	363	352	43	308	643	41	602
Compensation of employees	1	27	-27	1	13	-12	1	19	-18	1	21	-21
Investment Income	260	62	198	425	50	375	351	25	327	643	19	623
<b>CURRENT TRANSFERS</b>	15	87	-72	10	106	-96	12	92	-80	17	101	-84
<b>CURRENT ACCOUNT</b>	3 200	2 885	315	4 050	3 344	706	4 407	4 199	208	5 340	4 787	552
<b>CURRENT + CAPITAL ACCOUNT</b>	:	:	:	:	:	:	:	:	:	:	:	:

**8.10.**  
**Reporter: Germany**  
**Partner: Poland**

(Mio ECU)

	1993			1994			1995			1996		
	Credit	Debit	Net	Credit	Debit	Net	Credit	Debit	Net	Credit	Debit	Net
<b>GOODS</b>	5 098	4 311	787	5 492	5 092	400	6 901	6 362	538	8 780	6 178	2 602
<b>SERVICES</b>	444	869	-425	492	1 015	-523	673	1 143	-470	836	1 273	-437
<b>Transportation</b>	139	329	-190	141	475	-334	150	461	-311	154	538	-384
Sea transport	52	73	-21	48	81	-32	41	28	13	30	83	-52
Air transport	28	13	14	33	13	20	43	15	28	50	18	32
Other transportation	59	243	-183	59	381	-322	66	418	-352	74	437	-363
<b>Travel</b>	166	190	-24	178	223	-45	236	268	-33	295	281	14
<b>Other services</b>	138	350	-211	173	317	-144	287	413	-126	387	454	-67
Communications services	2	20	-18	5	28	-23	31	52	-21	35	63	-28
Construction services	24	134	-110	34	88	-54	42	127	-85	105	126	-21
Insurance services	3	2	1	2	3	-1	4	2	2	5	2	3
Financial services	1	0	1	2	0	2	3	0	3	8	1	8
Computer and information services	0	5	-5	1	5	-4	3	8	-5	9	12	-2
Royalties and licence fees	2	7	-5	36	2	34	56	4	52	49	5	44
Other business services	93	163	-69	83	173	-90	121	199	-77	168	229	-62
Personal, cultural and recreational	0	2	-2	1	3	-2	1	5	-4	1	2	-1
Government services, n i e	12	18	-6	9	16	-7	28	16	12	7	15	-8
<b>Services not allocated</b>	:	:	:	:	:	:	:	:	:	:	:	:
<b>INCOME</b>	194	867	-672	314	909	-594	275	1 319	-1 044	296	1 551	-1 255
Compensation of employees	3	799	-797	2	827	-825	2	1 187	-1 185	2	1 356	-1 355
Investment Income	192	67	124	312	82	231	273	132	141	294	194	101
<b>CURRENT TRANSFERS</b>	310	242	69	308	289	19	443	227	217	523	199	324
<b>CURRENT ACCOUNT</b>	6 046	6 238	-242	6 607	7 305	-698	8 292	9 051	-759	10 434	9 200	1 234
<b>CURRENT + CAPITAL ACCOUNT</b>	:	:	:	:	:	:	:	:	:	:	:	:

**8.11.**  
**Reporter: Germany**  
**Partner: Russia**

(Mio ECU)

	1993			1994			1995			1996		
	Credit	Debit	Net	Credit	Debit	Net	Credit	Debit	Net	Credit	Debit	Net
<b>GOODS</b>	6 136	5 461	674	5 896	6 632	-736	5 815	7 058	-1 243	6 335	7 902	-1 567
<b>SERVICES</b>	1 051	926	124	1 040	1 279	-239	1 158	1 126	31	990	1 375	-384
<b>Transportation</b>	216	381	-165	196	420	-224	93	136	-43	136	368	-231
Sea transport	98	239	-140	72	311	-239	22	43	-21	18	271	-253
Air transport	87	107	-20	78	86	-8	38	71	-33	86	69	17
Other transportation	31	36	-5	46	23	23	33	22	11	32	28	4
<b>Travel</b>	111	283	-172	160	324	-164	208	351	-144	220	359	-139
<b>Other services</b>	724	262	462	684	535	149	857	639	218	634	648	-14
Communications services	9	21	-12	10	21	-11	18	32	-14	21	41	-19
Construction services	202	45	156	347	250	96	515	254	261	311	161	150
Insurance services	7	9	-3	6	10	-5	2	11	-9	3	11	-8
Financial services	4	0	4	6	0	6	8	1	7	17	1	16
Computer and information services	1	6	-5	4	7	-3	4	11	-7	10	15	-5
Royalties and licence fees	25	2	23	12	4	8	2	3	-1	8	4	4
Other business services	193	152	41	245	211	34	302	296	6	256	381	-126
Personal, cultural and recreational	0	2	-2	0	3	-3	1	2	-1	0	3	-3
Government services, n i e	284	24	260	55	28	27	5	30	-25	9	31	-22
<b>Services not allocated</b>	:	:	:	:	:	:	:	:	:	:	:	:
<b>INCOME</b>	1 384	104	1 280	1 285	64	1 221	1 235	107	1 129	1 278	35	1 243
Compensation of employees	1	0	1	1	0	1	1	0	1	2	0	2
Investment Income	1 383	104	1 279	1 284	64	1 220	1 234	107	1 127	1 276	35	1 241
<b>CURRENT TRANSFERS</b>	70	1 936	-1 866	40	1 649	-1 609	23	901	-878	12	522	-510
<b>CURRENT ACCOUNT</b>	8 640	8 428	213	8 261	9 624	-1 363	8 232	9 193	-961	8 616	9 834	-1 219
<b>CURRENT + CAPITAL ACCOUNT</b>	:	:	:	:	:	:	:	:	:	:	:	:

**8.12.**  
**Reporter: Germany**  
**Partner: Turkey**

(Mio ECU)

	1993			1994			1995			1996		
	Credit	Debit	Net	Credit	Debit	Net	Credit	Debit	Net	Credit	Debit	Net
<b>GOODS</b>	4 393	3 433	960	3 308	3 669	-361	4 889	4 209	680	6 023	4 371	1 653
<b>SERVICES</b>	394	1 171	-778	360	1 023	-664	430	1 503	-1 073	562	1 609	-1 047
<b>Transportation</b>	142	214	-73	138	245	-107	159	279	-120	187	309	-122
Sea transport	15	17	-2	10	16	-6	15	9	7	25	17	8
Air transport	115	175	-60	115	223	-108	128	262	-134	141	278	-137
Other transportation	12	22	-10	11	5	6	15	9	7	21	14	7
<b>Travel</b>	43	576	-532	30	444	-414	41	822	-782	52	918	-866
<b>Other services</b>	209	381	-172	192	334	-142	230	402	-172	322	382	-60
Communications services	6	53	-46	9	91	-82	32	85	-53	29	63	-35
Construction services	28	72	-44	31	51	-20	26	54	-29	37	58	-21
Insurance services	2	0	2	9	0	9	1	0	1	9	-1	9
Financial services	43	1	42	19	1	19	23	1	22	42	1	41
Computer and information services	2	5	-3	3	5	-2	2	5	-3	4	5	-2
Royalties and licence fees	13	1	12	16	2	14	18	4	14	18	1	18
Other business services	111	183	-72	100	168	-68	125	205	-80	179	207	-28
Personal, cultural and recreational	1	1	0	1	1	0	1	1	0	0	1	-1
Government services, n i e	2	67	-65	4	16	-12	4	47	-43	5	47	-42
<b>Services not allocated</b>	:	:	:	:	:	:	:	:	:	:	:	:
<b>INCOME</b>	431	191	240	488	151	337	505	254	252	534	218	316
Compensation of employees	1	0	1	1	0	1	1	0	1	1	0	1
Investment Income	430	191	240	488	151	337	505	254	251	533	218	315
<b>CURRENT TRANSFERS</b>	14	2 828	-2 814	9	2 959	-2 950	6	3 046	-3 040	6	2 698	-2 692
<b>CURRENT ACCOUNT</b>	5 230	7 623	-2 393	4 165	7 802	-3 637	5 831	9 011	-3 180	7 125	8 897	-1 772
<b>CURRENT + CAPITAL ACCOUNT</b>	:	:	:	:	:	:	:	:	:	:	:	:

**8.13.**  
**Reporter: Germany**  
**Partner: Africa**

(Mio ECU)

	1993			1994			1995			1996		
	Credit	Debit	Net	Credit	Debit	Net	Credit	Debit	Net	Credit	Debit	Net
<b>GOODS</b>	7 449	7 054	396	7 694	7 035	658	8 494	6 913	1 581	8 111	7 465	646
<b>SERVICES</b>	1 994	2 763	- 769	1 523	2 944	- 1 421	2 119	3 244	- 1 126	1 966	3 275	- 1 309
<b>Transportation</b>	388	444	- 56	389	459	- 70	398	534	- 136	428	515	- 87
Sea transport	129	86	42	116	98	18	117	102	14	124	107	17
Air transport	224	244	- 21	239	254	- 15	246	318	- 72	262	287	- 25
Other transportation	35	113	- 78	34	108	- 73	34	113	- 79	42	121	- 79
<b>Travel</b>	175	1 615	- 1 440	140	1 782	- 1 642	136	1 795	- 1 659	122	1 760	- 1 638
<b>Other services</b>	1 432	704	728	994	703	291	1 585	915	670	1 416	1 000	415
Communications services	3	37	- 35	7	36	- 30	49	62	- 13	28	68	- 39
Construction services	745	136	609	446	132	313	999	257	742	732	383	348
Insurance services	36	- 1	37	50	- 1	51	- 13	1	- 13	18	1	17
Financial services	15	2	13	14	2	12	18	2	16	25	2	23
Computer and information services	2	17	- 14	4	13	- 9	12	15	- 4	15	21	- 6
Royalties and licence fees	38	2	36	29	4	25	40	2	38	48	2	46
Other business services	549	415	134	400	426	- 26	442	490	- 49	514	437	77
Personal, cultural and recreational	1	3	- 3	0	3	- 3	0	3	- 3	0	4	- 4
Government services, n i e	44	95	- 51	44	88	- 44	39	84	- 44	38	83	- 45
<b>Services not allocated</b>	:	:	:	:	:	:	:	:	:	:	:	:
<b>INCOME</b>	1 185	201	983	906	163	744	1 269	276	993	1 082	255	827
Compensation of employees	9	1	8	10	1	10	9	1	9	9	1	8
Investment Income	1 175	200	975	896	162	734	1 260	275	984	1 074	255	819
<b>CURRENT TRANSFERS</b>	72	1 101	- 1 029	71	1 086	- 1 016	45	1 187	- 1 142	32	1 176	- 1 144
<b>CURRENT ACCOUNT</b>	10 700	11 119	- 419	10 193	11 229	- 1 036	11 926	11 620	306	11 191	12 171	- 980
<b>CURRENT + CAPITAL ACCOUNT</b>	:	:	:	:	:	:	:	:	:	:	:	:

**8.14.**  
**Reporter: Germany**  
**Partner: North African Countries**

(Mio ECU)

	1993			1994			1995			1996		
	Credit	Debit	Net	Credit	Debit	Net	Credit	Debit	Net	Credit	Debit	Net
<b>GOODS</b>	3 310	3 749	- 439	3 368	3 449	- 82	3 350	3 326	24	3 407	3 739	- 332
<b>SERVICES</b>	489	1 649	- 1 161	413	1 743	- 1 330	404	1 740	- 1 336	506	1 682	- 1 176
<b>Transportation</b>	124	195	- 71	129	190	- 61	124	206	- 82	128	195	- 68
Sea transport	35	37	- 2	44	39	5	36	37	- 1	31	51	- 19
Air transport	72	136	- 64	69	143	- 74	74	165	- 91	80	137	- 57
Other transportation	17	22	- 5	16	8	7	14	4	10	16	7	9
<b>Travel</b>	46	1 216	- 1 170	33	1 324	- 1 291	31	1 283	- 1 252	34	1 227	- 1 193
<b>Other services</b>	319	239	80	250	228	22	249	251	- 2	345	259	85
Communications services	1	25	- 24	1	22	- 21	9	23	- 14	14	37	- 23
Construction services	153	48	106	118	54	65	120	60	59	151	58	93
Insurance services	- 1	- 1	- 1	5	- 1	6	7	0	7	5	0	5
Financial services	6	1	5	6	1	5	5	2	3	5	1	4
Computer and information services	0	5	- 5	0	5	- 5	0	5	- 5	3	6	- 3
Royalties and licence fees	3	1	2	3	1	3	4	1	3	6	1	5
Other business services	152	138	14	110	125	- 15	99	138	- 39	154	136	18
Personal, cultural and recreational	0	1	- 1	0	1	- 1	0	1	- 1	0	1	- 1
Government services, n i e	5	21	- 17	8	21	- 14	6	21	- 15	7	20	- 13
<b>Services not allocated</b>	:	:	:	:	:	:	:	:	:	:	:	:
<b>INCOME</b>	345	111	234	199	74	125	366	139	227	394	148	246
Compensation of employees	1	0	1	2	0	2	1	0	1	2	0	2
Investment Income	345	111	234	197	74	123	365	139	226	392	148	244
<b>CURRENT TRANSFERS</b>	8	151	- 143	7	169	- 162	7	195	- 188	7	211	- 203
<b>CURRENT ACCOUNT</b>	4 152	5 660	- 1 508	3 986	5 435	- 1 449	4 127	5 400	- 1 273	4 315	5 779	- 1 465
<b>CURRENT + CAPITAL ACCOUNT</b>	:	:	:	:	:	:	:	:	:	:	:	:

## 8.15.

Reporter: Germany

Partner: Morocco

(Mio ECU)

	1993			1994			1995			1996		
	Credit	Debit	Net	Credit	Debit	Net	Credit	Debit	Net	Credit	Debit	Net
<b>GOODS</b>	550	458	92	651	465	187	591	494	97	548	488	60
<b>SERVICES</b>	44	196	-152	43	260	-217	54	254	-200	49	226	-178
<b>Transportation</b>	22	24	-2	25	20	5	20	28	-8	18	22	-4
Sea transport	7	2	5	12	2	11	8	3	5	7	2	6
Air transport	12	19	-7	10	18	-8	9	25	-15	8	20	-12
Other transportation	4	3	1	2	1	2	3	1	2	2	1	2
<b>Travel</b>	8	151	-143	4	209	-205	3	189	-186	3	171	-168
<b>Other services</b>	13	21	-8	15	31	-17	32	37	-5	28	34	-5
Communications services	0	2	-2	0	4	-4	2	4	-3	3	6	-3
Construction services	1	4	-3	2	5	-3	10	7	2	4	6	-2
Insurance services	2	0	2	1	0	1	2	0	2	2	0	2
Financial services	1	0	1	1	0	1	1	0	1	1	0	1
Computer and information services	0	1	-1	0	1	-1	0	1	-1	0	1	-1
Royalties and licence fees	0	0	0	0	0	0	0	0	0	1	0	1
Other business services	9	12	-3	8	18	-9	16	20	-4	17	17	1
Personal, cultural and recreational	0	0	0	0	0	0	0	0	0	0	0	0
Government services, n i e	2	4	-3	3	4	-2	3	5	-2	2	4	-2
<b>Services not allocated</b>	:	:	:	:	:	:	:	:	:	:	:	:
<b>INCOME</b>	30	29	1	26	18	8	23	19	4	29	17	13
Compensation of employees	1	0	1	1	0	1	1	0	1	1	0	1
Investment income	29	29	0	25	18	7	23	19	4	29	17	12
<b>CURRENT TRANSFERS</b>	2	60	-59	1	68	-67	3	86	-83	2	78	-75
<b>CURRENT ACCOUNT</b>	626	744	-118	721	811	-90	671	853	-182	628	808	-180
<b>CURRENT + CAPITAL ACCOUNT</b>	:	:	:	:	:	:	:	:	:	:	:	:

## 8.16.

Reporter: Germany

Partner: Other African Countries

(Mio ECU)

	1993			1994			1995			1996		
	Credit	Debit	Net	Credit	Debit	Net	Credit	Debit	Net	Credit	Debit	Net
<b>GOODS</b>	4 140	3 305	836	4 326	3 586	740	5 144	3 587	1 557	4 704	3 726	978
<b>SERVICES</b>	1 506	1 114	391	1 110	1 201	-91	1 715	1 504	211	1 460	1 594	-134
<b>Transportation</b>	264	249	15	261	269	-8	274	328	-54	301	320	-19
Sea transport	93	49	44	72	59	13	81	66	14	92	56	36
Air transport	152	108	43	170	111	59	172	153	20	182	150	32
Other transportation	19	91	-73	19	99	-81	20	109	-89	26	114	-88
<b>Travel</b>	129	399	-270	107	457	-351	105	512	-407	89	533	-444
<b>Other services</b>	1 113	466	647	743	475	268	1 336	664	672	1 070	741	329
Communications services	2	12	-10	6	15	-9	40	38	2	15	31	-16
Construction services	592	89	503	327	79	248	879	197	682	581	325	256
Insurance services	37	-1	38	46	0	46	-20	1	-20	13	1	12
Financial services	9	0	9	8	1	7	13	1	12	20	1	19
Computer and information services	2	12	-10	4	8	-5	11	11	1	12	15	-3
Royalties and licence fees	35	1	35	26	4	22	36	2	34	42	1	41
Other business services	397	277	120	290	300	-10	343	352	-9	360	301	59
Personal, cultural and recreational	1	3	-2	0	2	-2	0	2	-2	0	4	-4
Government services, n i e	39	74	-35	37	66	-29	33	62	-29	30	63	-32
<b>Services not allocated</b>	:	:	:	:	:	:	:	:	:	:	:	:
<b>INCOME</b>	839	90	748	707	88	618	903	137	766	688	107	581
Compensation of employees	8	1	7	8	1	8	7	1	7	7	1	7
Investment income	831	89	742	698	88	611	895	137	758	681	106	575
<b>CURRENT TRANSFERS</b>	64	950	-886	64	918	-854	37	992	-954	24	965	-941
<b>CURRENT ACCOUNT</b>	6 548	5 459	1 089	6 208	5 794	414	7 799	6 220	1 579	6 877	6 392	485
<b>CURRENT + CAPITAL ACCOUNT</b>	:	:	:	:	:	:	:	:	:	:	:	:

## 8.17.

Reporter: Germany

Partner: America

(Mio ECU)

	1993			1994			1995			1996		
	Credit	Debit	Net	Credit	Debit	Net	Credit	Debit	Net	Credit	Debit	Net
<b>GOODS</b>	33 240	28 239	5 001	38 373	31 409	6 964	40 227	33 430	6 797	42 827	34 801	8 025
<b>SERVICES</b>	11 497	11 976	- 479	11 968	12 292	- 324	11 385	13 222	- 1 836	12 928	14 491	- 1 563
Transportation	2 601	2 321	280	2 731	2 211	520	2 838	2 161	677	2 923	2 562	360
Sea transport	1 035	904	132	1 091	1 008	83	1 074	770	304	1 153	1 153	0
Air transport	1 425	1 134	291	1 445	1 070	375	1 509	1 232	278	1 499	1 221	278
Other transportation	141	284	- 143	195	132	62	255	159	96	270	188	82
Travel	1 065	2 666	- 1 600	939	2 722	- 1 783	916	3 021	- 2 105	948	2 992	- 2 044
Other services	7 831	6 989	842	8 299	7 359	939	7 631	8 039	- 408	9 058	8 937	120
Communications services	155	180	- 25	162	287	- 125	243	425	- 183	235	268	- 32
Construction services	245	273	- 28	268	301	- 34	290	310	- 20	323	342	- 20
Insurance services	256	89	167	540	128	412	- 1	84	- 85	855	187	668
Financial services	222	35	186	205	47	158	329	38	291	463	89	374
Computer and information services	62	225	- 163	97	225	- 128	164	379	- 215	239	461	- 222
Royalties and licence fees	484	2 067	- 1 582	515	2 047	- 1 531	564	2 356	- 1 792	926	2 530	- 1 605
Other business services	2 303	3 208	- 905	2 441	3 467	- 1 026	2 782	3 543	- 762	2 953	3 970	- 1 016
Personal, cultural and recreational	4	499	- 495	5	475	- 471	13	561	- 548	5	712	- 707
Government services, n i e	4 099	412	3 687	4 065	382	3 683	3 247	343	2 904	3 060	378	2 683
Services not allocated	:	:	:	:	:	:	:	:	:	:	:	:
<b>INCOME</b>	11 391	4 077	7 314	11 406	4 347	7 059	11 098	7 902	3 196	11 833	7 928	3 905
Compensation of employees	1 304	0	1 304	1 090	1	1 090	1 042	0	1 042	916	1	915
Investment Income	10 086	4 077	6 009	10 316	4 347	5 970	10 056	7 901	2 155	10 917	7 927	2 990
<b>CURRENT TRANSFERS</b>	623	2 633	- 2 009	852	2 493	- 1 640	789	2 665	- 1 876	1 029	2 741	- 1 712
<b>CURRENT ACCOUNT</b>	56 751	46 924	9 827	62 600	50 541	12 059	63 499	57 218	6 282	68 617	59 961	8 657
<b>CURRENT + CAPITAL ACCOUNT</b>	:	:	:	:	:	:	:	:	:	:	:	:

## 8.18.

Reporter: Germany

Partner: Canada

(Mio ECU)

	1993			1994			1995			1996		
	Credit	Debit	Net	Credit	Debit	Net	Credit	Debit	Net	Credit	Debit	Net
<b>GOODS</b>	1 985	1 898	86	2 235	2 060	175	2 161	2 699	- 538	2 186	2 322	- 136
<b>SERVICES</b>	583	621	- 38	567	667	- 99	476	759	- 283	473	780	- 306
Transportation	234	140	94	250	117	134	249	165	84	226	178	48
Sea transport	74	26	49	91	26	65	75	41	34	77	46	31
Air transport	148	98	50	146	85	61	162	118	44	133	124	9
Other transportation	12	18	- 6	13	5	8	13	7	6	16	9	7
Travel	90	276	- 186	83	325	- 243	78	348	- 270	68	377	- 308
Other services	259	204	55	234	224	10	148	245	- 97	180	225	- 46
Communications services	2	16	- 14	1	23	- 22	16	20	- 4	4	5	- 1
Construction services	12	18	- 6	10	13	- 3	9	13	- 4	3	22	- 19
Insurance services	- 5	0	- 5	30	5	24	- 10	4	- 13	14	12	3
Financial services	15	1	14	28	2	26	10	1	9	22	2	20
Computer and information services	5	8	- 4	8	7	1	14	14	- 1	16	11	5
Royalties and licence fees	10	15	- 6	8	18	- 10	7	38	- 31	8	9	- 1
Other business services	91	107	- 17	81	121	- 40	84	117	- 33	66	129	- 63
Personal, cultural and recreational	0	17	- 17	0	14	- 14	0	14	- 14	0	17	- 17
Government services, n i e	129	20	108	70	22	47	18	22	- 4	46	19	27
Services not allocated	:	:	:	:	:	:	:	:	:	:	:	:
<b>INCOME</b>	1 106	198	908	1 288	- 3	1 290	1 238	154	1 083	1 075	334	742
Compensation of employees	10	0	10	9	0	9	4	0	4	14	0	14
Investment Income	1 096	198	899	1 279	- 3	1 281	1 234	154	1 080	1 062	334	728
<b>CURRENT TRANSFERS</b>	36	271	- 235	30	294	- 264	29	318	- 289	53	322	- 269
<b>CURRENT ACCOUNT</b>	3 709	2 988	722	4 121	3 018	1 103	3 903	3 930	- 27	3 788	3 756	31
<b>CURRENT + CAPITAL ACCOUNT</b>	:	:	:	:	:	:	:	:	:	:	:	:



## 8.19.

Reporter: Germany

Partner: USA

(Mio ECU)

	1993			1994			1995			1996		
	Credit	Debit	Net	Credit	Debit	Net	Credit	Debit	Net	Credit	Debit	Net
<b>GOODS</b>	23 607	20 425	3 182	27 627	22 522	5 105	28 603	23 633	4 970	30 920	25 445	5 475
<b>SERVICES</b>	9 595	9 583	11	9 868	9 674	194	9 209	10 327	-1 118	10 404	11 613	-1 210
<b>Transportation</b>	1 751	1 734	17	1 836	1 649	187	1 951	1 591	360	1 993	1 907	86
Sea transport	622	708	- 85	625	755	- 130	631	546	85	649	850	- 201
Air transport	1 025	875	149	1 054	854	200	1 115	968	147	1 132	955	178
Other transportation	104	151	- 47	157	40	117	205	77	128	212	103	109
<b>Travel</b>	849	1 939	-1 090	744	1 806	-1 063	720	1 992	-1 272	762	1 940	-1 178
<b>Other services</b>	6 994	5 910	1 083	7 289	6 220	1 069	6 537	6 743	-206	7 649	7 766	-117
Communications services	149	73	76	154	103	50	172	209	-37	190	176	13
Construction services	99	165	- 67	84	205	- 121	134	188	- 54	113	198	- 85
Insurance services	272	27	245	474	80	394	- 14	35	- 49	826	158	668
Financial services	134	33	101	96	37	59	176	35	141	201	84	117
Computer and information services	56	195	- 138	82	198	- 116	137	341	- 204	201	425	- 224
Royalties and licence fees	417	2 048	-1 631	412	2 023	-1 612	477	2 306	-1 829	801	2 506	-1 705
Other business services	1 919	2 603	- 684	2 022	2 853	- 831	2 251	2 861	- 610	2 331	3 271	- 941
Personal, cultural and recreational	4	479	- 476	2	461	- 459	10	544	- 534	4	686	- 681
Government services, n i e	3 944	287	3 657	3 963	258	3 705	3 195	224	2 971	2 982	262	2 721
<b>Services not allocated</b>	0	0	0	0	0	0	0	0	0	0	0	0
<b>INCOME</b>	6 991	2 473	4 518	7 086	3 060	4 026	6 271	6 417	- 146	7 550	6 229	1 321
Compensation of employees	1 290	0	1 290	1 074	0	1 074	1 031	0	1 031	896	1	895
Investment Income	5 702	2 473	3 229	6 013	3 060	2 952	5 241	6 417	- 1 176	6 654	6 228	426
<b>CURRENT TRANSFERS</b>	477	1 412	- 935	681	1 445	- 763	630	1 577	- 947	862	1 586	- 724
<b>CURRENT ACCOUNT</b>	40 671	33 894	6 777	45 264	36 701	8 563	44 713	41 954	2 759	49 736	44 874	4 862
<b>CURRENT + CAPITAL ACCOUNT</b>	:	:	:	:	:	:	:	:	:	:	:	:

## 8.20.

Reporter: Germany

Partner: Central American Countries

(Mio ECU)

	1993			1994			1995			1996		
	Credit	Debit	Net	Credit	Debit	Net	Credit	Debit	Net	Credit	Debit	Net
<b>GOODS</b>	2 795	1 170	1 625	2 866	1 318	1 548	2 397	1 489	908	2 627	1 795	832
<b>SERVICES</b>	370	852	- 481	580	999	- 419	560	1 047	- 487	702	975	- 273
<b>Transportation</b>	201	198	3	219	200	19	209	193	17	262	250	12
Sea transport	134	78	56	150	98	51	157	102	55	205	160	45
Air transport	58	34	24	60	25	35	42	24	18	47	28	18
Other transportation	9	86	- 77	10	76	- 67	10	67	- 57	10	62	- 51
<b>Travel</b>	31	289	- 258	32	386	- 353	26	445	- 419	28	440	- 412
<b>Other services</b>	138	365	- 227	329	414	- 85	325	409	- 84	412	285	127
Communications services	1	60	- 59	2	122	- 120	23	132	- 109	11	19	- 8
Construction services	20	30	- 10	76	30	46	41	34	7	74	22	52
Insurance services	- 21	64	- 85	18	48	- 31	- 2	46	- 47	- 24	17	- 41
Financial services	40	1	39	58	7	51	74	1	73	118	3	115
Computer and information services	0	7	- 7	4	6	- 3	11	6	4	12	9	3
Royalties and licence fees	18	1	17	38	3	35	41	8	33	36	9	27
Other business services	71	176	- 105	123	171	- 48	124	156	- 31	176	175	1
Personal, cultural and recreational	0	1	- 1	3	1	2	3	2	1	1	7	- 7
Government services, n i e	9	26	- 17	9	25	- 17	10	24	- 14	9	23	- 14
<b>Services not allocated</b>	:	:	:	:	:	:	:	:	:	:	:	:
<b>INCOME</b>	1 514	1 209	305	1 429	1 096	334	1 243	874	369	2 242	1 107	1 135
Compensation of employees	2	0	2	2	0	2	2	0	2	2	0	2
Investment Income	1 512	1 209	303	1 427	1 096	332	1 241	874	367	2 240	1 107	1 133
<b>CURRENT TRANSFERS</b>	35	198	- 163	45	195	- 151	22	190	- 168	19	190	- 171
<b>CURRENT ACCOUNT</b>	4 713	3 429	1 284	4 920	3 608	1 312	4 222	3 599	623	5 589	4 067	1 522
<b>CURRENT + CAPITAL ACCOUNT</b>	:	:	:	:	:	:	:	:	:	:	:	:

**8.21.**  
**Reporter: Germany**  
**Partner: Mexico**

(Mio ECU)

	1993			1994			1995			1996		
	Credit	Debit	Net	Credit	Debit	Net	Credit	Debit	Net	Credit	Debit	Net
<b>GOODS</b>	2 162	396	1 767	2 267	403	1 863	1 750	466	1 284	1 979	530	1 449
<b>SERVICES</b>	165	221	- 55	245	223	22	248	229	19	307	212	96
Transportation	74	28	46	88	19	69	71	15	56	83	18	65
Sea transport	24	3	22	33	5	28	30	1	29	38	2	36
Air transport	45	13	32	48	12	36	33	13	20	36	15	21
Other transportation	6	12	- 6	8	2	6	7	1	7	8	1	7
Travel	22	79	- 57	26	88	- 62	19	101	- 83	19	102	- 83
Other services	69	114	- 44	131	116	15	158	113	45	205	92	114
Communications services	1	2	- 1	1	4	- 3	6	8	- 2	6	7	- 1
Construction services	15	20	- 4	24	18	7	17	18	- 1	33	10	23
Insurance services	- 10	- 3	- 7	17	- 2	19	14	- 1	15	2	1	1
Financial services	6	0	6	3	0	3	18	0	18	40	0	40
Computer and information services	0	6	- 6	0	5	- 5	7	5	3	10	6	5
Royalties and licence fees	17	1	16	36	1	35	38	2	36	32	6	27
Other business services	39	82	- 43	48	83	- 35	54	73	- 19	80	55	25
Personal, cultural and recreational	0	0	0	0	0	0	0	0	0	0	0	0
Government services, n i e	1	8	- 7	1	8	- 7	2	7	- 6	2	7	- 5
Services not allocated	:	:	:	:	:	:	:	:	:	:	:	:
<b>INCOME</b>	250	29	221	196	18	178	- 80	18	- 98	273	20	252
Compensation of employees	0	0	0	1	0	1	1	0	1	1	0	1
Investment Income	250	29	221	196	18	178	- 80	18	- 98	272	20	252
<b>CURRENT TRANSFERS</b>	6	45	- 39	11	47	- 35	9	39	- 30	5	38	- 33
<b>CURRENT ACCOUNT</b>	2 584	690	1 893	2 720	692	2 028	1 926	752	1 174	2 564	801	1 763
<b>CURRENT + CAPITAL ACCOUNT</b>	:	:	:	:	:	:	:	:	:	:	:	:

**8.22.**  
**Reporter: Germany**  
**Partner: South American Countries**

(Mio ECU)

	1993			1994			1995			1996		
	Credit	Debit	Net	Credit	Debit	Net	Credit	Debit	Net	Credit	Debit	Net
<b>GOODS</b>	4 853	4 745	108	5 645	5 509	136	7 067	5 610	1 457	7 094	5 239	1 854
<b>SERVICES</b>	949	920	29	952	952	0	1 140	1 089	51	1 350	1 124	226
Transportation	414	249	165	425	246	179	428	212	216	442	227	215
Sea transport	204	92	112	225	128	97	211	82	129	222	97	125
Air transport	195	127	68	185	106	79	191	122	69	187	115	72
Other transportation	16	29	- 13	15	11	4	27	8	19	33	14	19
Travel	96	162	- 67	81	205	- 124	92	235	- 142	91	236	- 146
Other services	439	509	- 69	446	501	- 56	620	643	- 22	817	660	157
Communications services	3	31	- 28	5	39	- 34	32	64	- 32	31	67	- 36
Construction services	114	60	54	98	53	45	106	75	31	132	101	31
Insurance services	10	- 2	12	19	- 6	24	25	- 1	25	38	1	37
Financial services	32	1	32	24	1	23	69	1	68	123	1	123
Computer and information services	2	15	- 13	3	14	- 10	2	17	- 15	10	17	- 6
Royalties and licence fees	40	3	38	58	3	56	39	3	36	80	5	75
Other business services	222	321	- 99	215	321	- 106	322	409	- 87	380	394	- 14
Personal, cultural and recreational	0	1	- 1	0	1	- 1	1	1	0	0	2	- 2
Government services, n i e	17	79	- 62	23	76	- 53	25	73	- 47	22	74	- 52
Services not allocated	:	:	:	:	:	:	:	:	:	:	:	:
<b>INCOME</b>	1 780	197	1 583	1 602	193	1 409	2 346	456	1 890	966	257	709
Compensation of employees	4	0	4	6	0	6	6	0	6	5	0	5
Investment Income	1 777	197	1 579	1 597	193	1 403	2 340	456	1 884	960	257	703
<b>CURRENT TRANSFERS</b>	75	752	- 677	96	559	- 463	108	580	- 472	95	643	- 548
<b>CURRENT ACCOUNT</b>	7 658	6 614	1 043	8 295	7 214	1 081	10 661	7 735	2 926	9 504	7 264	2 241
<b>CURRENT + CAPITAL ACCOUNT</b>	:	:	:	:	:	:	:	:	:	:	:	:

## 8.23.

Reporter: Germany

Partner: Argentina

(Mio ECU)

	1993			1994			1995			1996		
	Credit	Debit	Net	Credit	Debit	Net	Credit	Debit	Net	Credit	Debit	Net
<b>GOODS</b>	800	690	111	1 058	680	378	976	647	329	1 191	611	580
<b>SERVICES</b>	216	189	27	232	197	34	215	181	33	304	165	139
Transportation	68	43	25	75	63	12	72	28	43	67	24	43
Sea transport	32	19	13	34	45	- 11	30	8	22	27	7	20
Air transport	35	19	16	39	16	23	38	19	19	36	13	23
Other transportation	2	6	- 4	2	2	0	4	2	3	3	5	- 2
Travel	18	21	- 3	18	23	- 5	17	29	- 12	16	27	- 11
<b>Other services</b>	130	125	5	139	112	28	126	124	2	222	114	107
Communications services	1	5	- 4	1	6	- 6	4	9	- 5	3	8	- 5
Construction services	35	18	17	37	8	30	22	9	13	7	15	- 8
Insurance services	4	0	4	4	- 1	4	0	- 2	2	10	1	10
Financial services	14	1	14	7	1	6	32	0	32	73	0	73
Computer and information services	0	4	- 4	0	3	- 3	0	3	- 3	3	3	- 1
Royalties and licence fees	27	1	26	43	1	42	19	1	18	42	1	41
Other business services	48	77	- 29	43	75	- 32	42	89	- 47	79	68	11
Personal, cultural and recreational	0	1	- 1	0	0	0	0	0	0	0	1	- 1
Government services, n i e	1	19	- 18	6	19	- 12	7	16	- 9	5	18	- 13
<b>Services not allocated</b>	:	:	:	:	:	:	:	:	:	:	:	:
<b>INCOME</b>	398	47	351	341	48	293	524	291	233	161	52	109
Compensation of employees	0	0	0	2	0	2	2	0	2	1	0	1
Investment Income	397	47	350	339	48	291	522	291	232	160	52	108
<b>CURRENT TRANSFERS</b>	22	289	- 268	18	92	- 75	41	84	- 44	15	121	- 107
<b>CURRENT ACCOUNT</b>	1 436	1 215	221	1 648	1 017	631	1 756	1 205	551	1 671	948	723
<b>CURRENT + CAPITAL ACCOUNT</b>	:	:	:	:	:	:	:	:	:	:	:	:

## 8.24.

Reporter: Germany

Partner: Brazil

(Mio ECU)

	1993			1994			1995			1996		
	Credit	Debit	Net	Credit	Debit	Net	Credit	Debit	Net	Credit	Debit	Net
<b>GOODS</b>	2 184	1 982	202	2 632	2 364	268	3 847	2 316	1 531	3 788	2 315	1 473
<b>SERVICES</b>	364	333	32	359	356	3	474	440	35	521	458	63
Transportation	165	114	51	168	111	57	159	99	60	172	124	48
Sea transport	81	39	41	88	45	43	76	36	40	86	57	29
Air transport	78	64	14	74	63	11	69	63	6	68	67	1
Other transportation	6	11	- 5	6	2	3	14	1	14	18	2	16
Travel	45	61	- 16	46	75	- 29	54	89	- 35	51	86	- 35
<b>Other services</b>	153	157	- 4	144	170	- 26	262	252	10	297	247	50
Communications services	2	9	- 7	3	11	- 8	12	21	- 9	18	27	- 9
Construction services	26	7	19	7	8	- 1	14	22	- 7	19	15	5
Insurance services	4	- 1	5	8	0	8	9	1	9	10	0	10
Financial services	5	0	5	13	0	13	19	0	19	28	1	27
Computer and information services	1	7	- 6	3	6	- 4	1	10	- 9	5	8	- 3
Royalties and licence fees	3	1	2	7	1	6	13	2	11	31	2	29
Other business services	106	114	- 7	98	123	- 25	186	175	11	179	172	6
Personal, cultural and recreational	0	1	- 1	0	0	0	0	0	0	0	0	0
Government services, n i e	7	21	- 14	6	20	- 14	7	22	- 15	7	23	- 16
<b>Services not allocated</b>	:	:	:	:	:	:	:	:	:	:	:	:
<b>INCOME</b>	894	49	845	916	48	868	1 281	48	1 233	563	80	483
Compensation of employees	2	0	2	2	0	2	2	0	2	2	0	2
Investment Income	893	49	844	915	48	867	1 279	48	1 231	562	80	482
<b>CURRENT TRANSFERS</b>	21	166	- 145	36	176	- 140	22	202	- 180	22	194	- 172
<b>CURRENT ACCOUNT</b>	3 464	2 530	934	3 943	2 945	999	5 625	3 006	2 618	4 894	3 047	1 847
<b>CURRENT + CAPITAL ACCOUNT</b>	:	:	:	:	:	:	:	:	:	:	:	:

**8.25.**
**Reporter: Germany**
**Partner: Asia**

(Mio ECU)

	1993			1994			1995			1996		
	Credit	Debit	Net	Credit	Debit	Net	Credit	Debit	Net	Credit	Debit	Net
<b>GOODS</b>	40 177	48 021	-7 844	46 265	50 555	-4 290	50 565	54 156	-3 591	52 585	52 654	-69
<b>SERVICES</b>	6 224	7 489	-1 265	6 333	8 783	-2 450	7 627	9 905	-2 277	8 038	10 093	-2 055
<b>Transportation</b>	2 407	2 241	166	2 514	2 430	85	2 880	2 766	114	2 985	2 769	216
Sea transport	734	790	-56	824	885	-61	881	1 010	-129	971	1 030	-59
Air transport	1 488	924	563	1 502	935	567	1 758	1 028	730	1 743	968	775
Other transportation	186	526	-340	189	611	-422	241	727	-486	271	771	-500
<b>Travel</b>	791	1 906	-1 114	754	2 314	-1 559	812	2 352	-1 540	850	2 341	-1 490
<b>Other services</b>	3 026	3 342	-316	3 064	4 039	-975	3 935	4 787	-852	4 202	4 983	-781
Communications services	22	113	-91	41	151	-110	202	324	-122	143	240	-96
Construction services	740	468	272	772	747	25	857	1 057	-200	885	1 040	-156
Insurance services	115	35	80	196	46	150	214	29	185	202	24	178
Financial services	110	42	68	102	53	49	165	53	112	179	64	114
Computer and information services	10	76	-66	20	94	-73	83	106	-23	99	135	-36
Royalties and licence fees	302	82	219	328	113	215	365	132	233	407	142	265
Other business services	1 653	2 381	-728	1 530	2 697	-1 167	1 966	2 933	-968	2 219	3 185	-966
Personal, cultural and recreational	1	7	-6	1	10	-9	1	17	-15	6	16	-10
Government services, n i e	73	137	-64	73	128	-55	83	136	-53	63	136	-72
<b>Services not allocated</b>	:	:	:	:	:	:	:	:	:	:	:	:
<b>INCOME</b>	3 746	3 923	-177	3 276	3 476	-200	4 004	4 350	-346	4 158	4 328	-170
Compensation of employees	14	1	13	15	1	14	17	1	16	15	1	14
Investment income	3 732	3 921	-190	3 261	3 475	-214	3 988	4 349	-361	4 143	4 327	-184
<b>CURRENT TRANSFERS</b>	477	1 788	-1 312	390	1 977	-1 587	379	2 015	-1 636	302	2 073	-1 772
<b>CURRENT ACCOUNT</b>	50 624	61 221	-10 598	56 264	64 791	-8 527	62 576	70 427	-7 851	65 082	69 149	-4 066
<b>CURRENT + CAPITAL ACCOUNT</b>	:	:	:	:	:	:	:	:	:	:	:	:

**8.26.**
**Reporter: Germany**
**Partner: Near and Middle East Countries**

(Mio ECU)

	1993			1994			1995			1996		
	Credit	Debit	Net	Credit	Debit	Net	Credit	Debit	Net	Credit	Debit	Net
<b>GOODS</b>	8 645	3 141	5 505	8 943	3 001	5 942	8 326	2 781	5 546	8 506	2 915	5 591
<b>SERVICES</b>	1 292	1 422	-130	1 292	1 488	-196	1 221	1 970	-749	1 247	1 638	-391
<b>Transportation</b>	408	243	165	395	200	195	395	481	-86	415	233	183
Sea transport	100	32	68	120	39	81	111	289	-178	116	51	65
Air transport	244	162	82	213	152	61	223	163	60	233	165	68
Other transportation	64	50	14	63	9	54	61	30	31	66	16	50
<b>Travel</b>	179	378	-199	150	413	-263	149	455	-306	143	444	-300
<b>Other services</b>	705	801	-96	747	875	-128	676	1 033	-358	689	962	-273
Communications services	4	22	-18	7	30	-22	37	60	-22	26	48	-22
Construction services	347	183	163	376	217	159	296	361	-65	266	371	-105
Insurance services	-29	0	-29	31	-5	36	10	-4	14	18	-13	31
Financial services	13	5	8	16	4	12	20	3	17	16	2	14
Computer and information services	0	14	-14	4	16	-12	5	13	-7	7	18	-10
Royalties and licence fees	8	3	5	13	6	7	9	12	-4	12	3	9
Other business services	351	538	-187	288	575	-287	281	553	-272	329	495	-166
Personal, cultural and recreational	0	2	-2	0	2	-2	0	3	-3	0	6	-6
Government services, n i e	12	35	-23	13	31	-18	17	33	-16	15	32	-18
<b>Services not allocated</b>	:	:	:	:	:	:	:	:	:	:	:	:
<b>INCOME</b>	725	782	-57	299	829	-530	850	918	-68	529	776	-247
Compensation of employees	3	0	3	3	0	3	4	0	4	3	0	3
Investment income	722	782	-59	297	829	-533	846	918	-72	526	776	-250
<b>CURRENT TRANSFERS</b>	171	915	-744	97	892	-794	82	872	-790	73	894	-821
<b>CURRENT ACCOUNT</b>	10 834	6 260	4 573	10 632	6 209	4 422	10 479	6 540	3 939	10 356	6 222	4 134
<b>CURRENT + CAPITAL ACCOUNT</b>	:	:	:	:	:	:	:	:	:	:	:	:

## 8.27.

Reporter: Germany

Partner: Other Near and Middle East Countries

(Mio ECU)

	1993			1994			1995			1996		
	Credit	Debit	Net	Credit	Debit	Net	Credit	Debit	Net	Credit	Debit	Net
<b>GOODS</b>	892	597	295	1 128	515	613	1 053	493	560	1 171	516	656
<b>SERVICES</b>	113	158	-45	148	194	-46	173	459	-286	190	209	-20
<b>Transportation</b>	46	30	16	42	26	16	35	268	-233	45	19	25
Sea transport	15	2	14	14	1	13	9	244	-236	12	3	9
Air transport	26	25	2	24	24	0	21	23	-2	24	15	9
Other transportation	5	4	1	3	1	2	6	1	5	10	2	8
<b>Travel</b>	11	49	-38	10	59	-49	10	68	-58	10	63	-53
<b>Other services</b>	56	79	-23	96	109	-13	128	123	5	135	127	8
Communications services	1	12	-11	1	11	-10	13	24	-11	5	18	-13
Construction services	29	10	19	58	25	33	67	26	42	90	32	58
Insurance services	2	1	1	4	1	3	0	1	-1	-4	-1	-3
Financial services	1	1	1	2	1	1	4	1	3	4	1	3
Computer and information services	0	2	-2	0	2	-2	0	2	-2	0	2	-2
Royalties and licence fees	1	0	1	1	0	1	1	1	1	2	0	2
Other business services	21	45	-25	26	60	-33	38	58	-19	34	63	-29
Personal, cultural and recreational	0	0	0	0	0	0	0	0	0	0	1	-1
Government services, n i e	3	9	-6	4	10	-6	5	12	-7	5	11	-6
<b>Services not allocated</b>	:	:	:	:	:	:	:	:	:	:	:	:
<b>INCOME</b>	118	37	82	108	47	61	112	50	61	152	74	78
Compensation of employees	1	0	1	1	0	1	1	0	1	1	0	1
Investment Income	118	37	81	107	47	60	110	50	60	151	74	77
<b>CURRENT TRANSFERS</b>	2	49	-47	2	65	-63	3	86	-83	5	81	-76
<b>CURRENT ACCOUNT</b>	1 125	840	285	1 386	821	565	1 341	1 088	253	1 518	879	639
<b>CURRENT + CAPITAL ACCOUNT</b>	:	:	:	:	:	:	:	:	:	:	:	:

## 8.28.

Reporter: Germany

Partner: Other Asian Countries

(Mio ECU)

	1993			1994			1995			1996		
	Credit	Debit	Net	Credit	Debit	Net	Credit	Debit	Net	Credit	Debit	Net
<b>GOODS</b>	31 531	44 880	-13 349	37 322	47 554	-10 233	42 239	51 376	-9 137	44 079	49 740	-5 661
<b>SERVICES</b>	4 932	6 067	-1 135	5 041	7 295	-2 254	6 407	7 935	-1 528	6 791	8 455	-1 664
<b>Transportation</b>	2 000	1 998	2	2 120	2 230	-110	2 485	2 284	201	2 570	2 537	33
Sea transport	634	759	-124	705	846	-141	770	722	49	855	979	-124
Air transport	1 244	762	481	1 289	783	506	1 535	866	669	1 510	802	708
Other transportation	122	477	-355	126	601	-475	180	697	-517	205	755	-550
<b>Travel</b>	612	1 528	-915	604	1 901	-1 297	663	1 897	-1 234	707	1 897	-1 190
<b>Other services</b>	2 320	2 542	-222	2 317	3 164	-847	3 259	3 754	-495	3 514	4 021	-507
Communications services	18	92	-74	34	122	-88	165	264	-99	117	192	-74
Construction services	394	285	108	396	531	-134	561	696	-135	619	669	-50
Insurance services	145	36	109	165	51	114	204	33	171	183	37	146
Financial services	97	38	59	86	49	37	145	51	94	163	62	101
Computer and information services	10	62	-52	17	78	-61	77	94	-17	91	117	-26
Royalties and licence fees	293	80	214	315	107	208	357	120	236	395	139	256
Other business services	1 301	1 843	-541	1 242	2 122	-880	1 684	2 380	-696	1 890	2 690	-800
Personal, cultural and recreational	1	5	-5	1	8	-7	1	14	-13	6	10	-4
Government services, n i e	61	102	-41	60	97	-37	66	103	-37	49	103	-54
<b>Services not allocated</b>	:	:	:	:	:	:	:	:	:	:	:	:
<b>INCOME</b>	3 021	3 140	-120	2 976	2 646	330	3 154	3 433	-279	3 629	3 552	76
Compensation of employees	11	1	10	12	1	11	13	1	12	12	1	10
Investment Income	3 009	3 139	-130	2 964	2 645	319	3 141	3 431	-290	3 617	3 551	66
<b>CURRENT TRANSFERS</b>	305	873	-568	293	1 085	-792	297	1 143	-846	228	1 180	-952
<b>CURRENT ACCOUNT</b>	39 790	54 961	-15 171	45 632	58 582	-12 949	52 097	63 886	-11 789	54 726	62 926	-8 200
<b>CURRENT + CAPITAL ACCOUNT</b>	:	:	:	:	:	:	:	:	:	:	:	:

**8.29.**
**Reporter: Germany**
**Partner: China**

(Mio ECU)

	1993			1994			1995			1996		
	Credit	Debit	Net	Credit	Debit	Net	Credit	Debit	Net	Credit	Debit	Net
<b>GOODS</b>	4 928	6 945	-2 018	5 306	7 777	-2 471	5 713	8 423	-2 711	5 669	9 210	-3 541
<b>SERVICES</b>	289	273	17	272	316	-45	432	440	-8	490	585	-95
<b>Transportation</b>	95	68	27	97	58	39	99	56	44	118	72	46
Sea transport	59	21	38	55	33	22	45	27	18	44	30	14
Air transport	26	25	2	34	18	16	39	26	13	53	28	25
Other transportation	10	22	-12	8	8	1	15	4	12	20	14	7
<b>Travel</b>	9	81	-72	6	92	-86	8	106	-98	8	110	-102
<b>Other services</b>	185	124	61	168	166	2	325	279	46	364	404	-39
Communications services	2	3	-1	1	8	-8	22	24	-2	15	18	-4
Construction services	26	13	13	43	18	25	78	59	19	129	112	18
Insurance services	2	1	1	5	-1	5	4	1	3	3	1	3
Financial services	3	0	3	7	1	6	5	1	5	7	0	7
Computer and information services	0	5	-5	0	5	-5	1	7	-6	3	12	-9
Royalties and licence fees	14	1	13	23	1	22	34	1	33	16	1	15
Other business services	135	93	41	86	125	-39	176	176	0	184	247	-63
Personal, cultural and recreational	0	0	0	0	1	-1	0	1	-1	0	1	-1
Government services, n i e	5	10	-5	5	10	-5	5	11	-6	7	14	-6
<b>Services not allocated</b>	:	:	:	:	:	:	:	:	:	:	:	:
<b>INCOME</b>	111	45	65	135	44	91	169	45	124	264	42	223
Compensation of employees	1	0	1	1	0	1	1	0	1	2	0	2
Investment Income	109	45	64	134	44	89	168	45	122	263	42	221
<b>CURRENT TRANSFERS</b>	23	52	-29	39	76	-37	19	95	-76	12	102	-90
<b>CURRENT ACCOUNT</b>	5 351	7 316	-1 965	5 752	8 213	-2 461	6 333	9 004	-2 671	6 436	9 940	-3 503
<b>CURRENT + CAPITAL ACCOUNT</b>	:	:	:	:	:	:	:	:	:	:	:	:

**8.30.**
**Reporter: Germany**
**Partner: India**

(Mio ECU)

	1993			1994			1995			1996		
	Credit	Debit	Net	Credit	Debit	Net	Credit	Debit	Net	Credit	Debit	Net
<b>GOODS</b>	1 555	1 615	-59	1 763	1 825	-62	2 448	2 001	447	2 461	2 118	343
<b>SERVICES</b>	310	340	-29	351	393	-42	419	498	-78	445	543	-98
<b>Transportation</b>	146	52	94	187	44	143	201	42	159	204	59	145
Sea transport	14	8	6	22	10	12	19	6	13	30	15	15
Air transport	127	34	93	157	29	128	173	30	142	160	39	121
Other transportation	6	10	-4	8	5	3	9	5	4	15	5	9
<b>Travel</b>	18	180	-162	14	193	-179	21	220	-200	21	219	-198
<b>Other services</b>	146	107	39	150	156	-7	197	235	-38	219	264	-45
Communications services	1	9	-8	1	5	-4	26	36	-10	20	28	-8
Construction services	35	8	27	30	29	1	30	26	4	51	43	8
Insurance services	1	-1	2	1	-1	2	5	1	4	2	2	0
Financial services	5	0	5	7	0	7	10	0	10	7	0	7
Computer and information services	0	3	-3	3	4	-1	1	10	-10	4	14	-10
Royalties and licence fees	9	0	9	12	1	11	20	1	19	16	4	13
Other business services	87	75	12	91	109	-18	102	152	-50	115	162	-47
Personal, cultural and recreational	0	1	-1	0	0	0	0	0	0	0	1	-1
Government services, n i e	9	13	-4	4	9	-5	3	10	-7	5	12	-6
<b>Services not allocated</b>	:	:	:	:	:	:	:	:	:	:	:	:
<b>INCOME</b>	134	41	92	183	44	139	150	28	122	160	35	125
Compensation of employees	2	0	2	1	0	1	1	0	1	1	0	1
Investment Income	132	41	91	182	44	138	149	28	122	159	35	124
<b>CURRENT TRANSFERS</b>	5	156	-151	6	202	-196	4	210	-206	8	176	-168
<b>CURRENT ACCOUNT</b>	2 005	2 152	-147	2 303	2 464	-161	3 021	2 736	285	3 074	2 870	204
<b>CURRENT + CAPITAL ACCOUNT</b>	:	:	:	:	:	:	:	:	:	:	:	:

## 8.31.

Reporter: Germany

Partner: Japan

(Mio ECU)

	1993			1994			1995			1996		
	Credit	Debit	Net	Credit	Debit	Net	Credit	Debit	Net	Credit	Debit	Net
<b>GOODS</b>	7 843	18 062	-10 219	8 996	18 091	-9 095	9 826	19 259	-9 433	10 850	17 945	-7 094
<b>SERVICES</b>	2 029	1 348	681	1 852	1 443	408	2 296	1 326	971	2 174	1 495	679
<b>Transportation</b>	754	465	290	701	470	231	907	339	568	831	493	338
Sea transport	171	232	-61	185	286	-101	215	129	85	208	283	-74
Air transport	561	170	390	493	161	332	659	171	488	589	154	434
Other transportation	23	62	-39	23	24	-1	33	39	-6	34	56	-21
<b>Travel</b>	369	188	181	329	226	103	345	252	93	346	247	100
<b>Other services</b>	904	694	210	820	748	73	1 044	734	310	998	756	242
Communications services	4	8	-4	17	13	4	26	33	-7	12	13	-1
Construction services	37	18	20	23	17	6	13	18	-5	20	25	-4
Insurance services	169	26	143	138	41	98	198	27	171	198	31	168
Financial services	60	29	31	35	37	-2	68	32	36	38	28	10
Computer and information services	7	22	-15	7	30	-23	38	23	15	53	26	28
Royalties and licence fees	190	74	116	192	99	94	194	112	82	185	125	60
Other business services	416	488	-71	383	483	-100	480	463	18	475	485	-10
Personal, cultural and recreational	1	3	-2	1	3	-3	1	4	-3	6	3	3
Government services, n i e	20	27	-7	24	25	-1	26	23	3	10	20	-10
<b>Services not allocated</b>	0	0	0	0	0	0	0	0	0	0	0	0
<b>INCOME</b>	1 449	1 866	-417	1 287	1 570	-283	1 232	1 847	-615	1 200	1 884	-684
Compensation of employees	3	0	3	4	0	4	4	0	4	3	0	3
Investment Income	1 445	1 866	-420	1 283	1 570	-287	1 227	1 847	-620	1 197	1 884	-687
<b>CURRENT TRANSFERS</b>	138	144	-6	141	182	-42	105	191	-86	115	164	-49
<b>CURRENT ACCOUNT</b>	11 458	21 420	-9 962	12 276	21 286	-9 011	13 459	22 623	-9 164	14 339	21 487	-7 148
<b>CURRENT + CAPITAL ACCOUNT</b>	:	:	:	:	:	:	:	:	:	:	:	:

## 8.32.

Reporter: Germany

Partner: Australia, Oceania and Other Territories

(Mio ECU)

	1993			1994			1995			1996		
	Credit	Debit	Net	Credit	Debit	Net	Credit	Debit	Net	Credit	Debit	Net
<b>GOODS</b>	2 384	1 219	1 165	2 825	1 349	1 476	3 427	1 389	2 038	3 156	1 345	1 811
<b>SERVICES</b>	466	530	-65	468	537	-69	452	846	-394	576	595	-19
<b>Transportation</b>	245	152	93	219	134	85	166	355	-189	235	136	99
Sea transport	146	51	96	132	49	83	122	242	-120	131	49	82
Air transport	88	87	2	76	83	-7	31	113	-82	92	85	7
Other transportation	10	14	-4	10	2	8	13	1	12	12	1	11
<b>Travel</b>	104	231	-128	102	286	-184	98	300	-202	94	297	-203
<b>Other services</b>	117	147	-30	148	117	31	187	191	-3	247	163	84
Communications services	2	20	-18	5	9	-4	12	13	-2	10	10	1
Construction services	21	23	-3	7	12	-5	25	39	-14	31	27	4
Insurance services	13	-1	14	50	-14	64	43	10	33	6	-3	9
Financial services	4	2	3	3	3	0	4	3	1	16	5	11
Computer and information services	3	4	-1	3	5	-2	9	4	5	20	6	15
Royalties and licence fees	13	8	5	15	11	4	17	7	9	28	7	21
Other business services	57	77	-20	60	79	-20	74	94	-20	131	92	39
Personal, cultural and recreational	0	7	-7	0	3	-3	1	11	-10	0	13	-13
Government services, n i e	4	8	-4	3	7	-4	2	7	-5	4	7	-4
<b>Services not allocated</b>	:	:	:	:	:	:	:	:	:	:	:	:
<b>INCOME</b>	803	279	524	677	182	495	1 043	207	836	683	86	596
Compensation of employees	1	0	1	1	0	1	1	0	1	1	0	1
Investment Income	802	279	523	677	182	494	1 042	207	835	682	86	595
<b>CURRENT TRANSFERS</b>	18	129	-111	18	138	-120	15	145	-129	16	149	-134
<b>CURRENT ACCOUNT</b>	3 670	2 157	1 513	3 987	2 205	1 783	4 938	2 587	2 351	4 431	2 176	2 255
<b>CURRENT + CAPITAL ACCOUNT</b>	:	:	:	:	:	:	:	:	:	:	:	:

**8.33.**
**Reporter: Germany**
**Partner: Australia**

(Mio ECU)

	1993			1994			1995			1996		
	Credit	Debit	Net	Credit	Debit	Net	Credit	Debit	Net	Credit	Debit	Net
<b>GOODS</b>	2 082	776	1 306	2 426	832	1 593	2 759	797	1 961	2 716	714	2 002
<b>SERVICES</b>	379	427	-49	373	423	-50	363	545	-183	482	484	-3
<b>Transportation</b>	182	128	54	150	108	43	109	161	-52	169	112	57
Sea transport	96	36	60	76	32	44	73	56	17	80	32	48
Air transport	76	80	-3	65	74	-9	25	105	-80	79	79	-1
Other transportation	9	12	-3	9	1	8	11	1	11	11	1	10
<b>Travel</b>	98	169	-71	92	208	-116	91	221	-130	87	224	-137
<b>Other services</b>	99	130	-31	130	107	23	162	163	-1	225	148	77
Communications services	2	19	-17	5	7	-3	11	11	-1	9	8	1
Construction services	14	18	-3	6	12	-6	25	37	-13	29	26	4
Insurance services	9	0	9	46	-12	58	30	2	28	2	0	2
Financial services	4	2	2	3	3	0	4	3	1	14	5	9
Computer and information services	3	4	-1	3	5	-2	8	3	5	18	5	13
Royalties and licence fees	12	8	4	14	10	4	15	7	9	27	6	20
Other business services	54	71	-17	52	74	-22	67	85	-18	122	80	42
Personal, cultural and recreational	0	5	-5	0	3	-3	1	9	-7	0	13	-13
Government services, n i e	3	6	-3	2	6	-4	2	6	-4	3	6	-3
<b>Services not allocated</b>	:	:	:	:	:	:	:	:	:	:	:	:
<b>INCOME</b>	743	265	478	625	177	447	985	199	786	628	80	548
Compensation of employees	1	0	1	1	0	1	1	0	1	1	0	1
Investment Income	743	265	477	624	177	447	984	199	785	628	80	548
<b>CURRENT TRANSFERS</b>	14	102	-88	13	103	-90	13	114	-101	13	117	-104
<b>CURRENT ACCOUNT</b>	3 218	1 570	1 647	3 435	1 536	1 899	4 118	1 656	2 462	3 840	1 395	2 445
<b>CURRENT + CAPITAL ACCOUNT</b>	:	:	:	:	:	:	:	:	:	:	:	:

**8.34.**
**Reporter: Germany**
**Partner: New Zealand**

(Mio ECU)

	1993			1994			1995			1996		
	Credit	Debit	Net	Credit	Debit	Net	Credit	Debit	Net	Credit	Debit	Net
<b>GOODS</b>	279	298	-19	363	327	36	379	363	17	400	411	-11
<b>SERVICES</b>	78	90	-11	85	102	-17	84	116	-33	84	98	-14
<b>Transportation</b>	62	21	42	68	24	44	56	21	35	65	21	43
Sea transport	50	13	37	57	15	42	49	13	36	51	16	35
Air transport	12	7	5	11	8	3	6	7	-2	13	5	8
Other transportation	1	1	-1	1	0	1	1	1	1	1	0	1
<b>Travel</b>	6	56	-50	6	70	-63	7	72	-65	6	66	-60
<b>Other services</b>	10	13	-3	11	8	3	21	23	-2	13	10	3
Communications services	0	1	-1	1	2	-1	1	2	-1	2	2	0
Construction services	1	5	-4	1	0	1	1	2	-1	1	1	-1
Insurance services	5	-1	5	5	-1	5	13	8	5	-3	-1	-2
Financial services	1	0	1	1	0	1	1	0	1	2	0	2
Computer and information services	0	0	0	1	0	1	1	1	1	2	1	2
Royalties and licence fees	1	0	1	1	0	1	1	1	1	1	1	1
Other business services	2	5	-3	2	5	-3	4	8	-4	7	7	1
Personal, cultural and recreational	0	1	-1	0	1	-1	0	2	-2	0	0	0
Government services, n i e	1	2	-1	1	1	-1	1	1	-1	1	1	-1
<b>Services not allocated</b>	:	:	:	:	:	:	:	:	:	:	:	:
<b>INCOME</b>	46	12	34	45	4	41	44	6	38	49	4	45
Compensation of employees	0	0	0	0	0	0	0	0	0	0	0	0
Investment Income	46	12	33	44	4	40	44	6	38	49	4	45
<b>CURRENT TRANSFERS</b>	3	7	-4	3	11	-8	3	13	-10	2	14	-12
<b>CURRENT ACCOUNT</b>	405	407	-2	496	444	52	510	498	12	535	527	8
<b>CURRENT + CAPITAL ACCOUNT</b>	:	:	:	:	:	:	:	:	:	:	:	:



## 8.35.

Reporter: Germany

Partner: International Organisations

(Mio ECU)

	1993			1994			1995			1996		
	Credit	Debit	Net	Credit	Debit	Net	Credit	Debit	Net	Credit	Debit	Net
<b>GOODS</b>	0	0	0	0	0	0	0	0	0	0	0	0
<b>SERVICES</b>	122	347	-224	95	298	-203	145	278	-133	255	232	23
<b>Transportation</b>	0	0	0	0	0	0	0	0	0	0	0	0
Sea transport	0	0	0	0	0	0	0	0	0	0	0	0
Air transport	0	0	0	0	0	0	0	0	0	0	0	0
Other transportation	0	0	0	0	0	0	0	0	0	0	0	0
<b>Travel</b>	0	0	0	0	0	0	0	0	0	0	0	0
<b>Other services</b>	122	347	-224	95	298	-203	145	278	-133	255	232	23
Communications services	1	0	1	4	0	4	3	0	3	3	1	2
Construction services	0	0	0	0	0	0	0	0	0	1	0	1
Insurance services	0	0	0	0	0	0	0	0	0	0	0	0
Financial services	20	0	20	10	0	10	31	0	31	37	1	36
Computer and information services	0	0	0	0	0	0	0	0	0	0	0	0
Royalties and licence fees	0	0	0	0	0	0	0	0	0	0	0	0
Other business services	42	35	7	17	63	-46	46	67	-21	106	29	77
Personal, cultural and recreational	0	0	0	0	0	0	0	0	0	0	58	-58
Government services, n i e	60	312	-251	64	235	-171	64	210	-146	109	143	-35
<b>Services not allocated</b>	:	:	:	:	:	:	:	:	:	:	:	:
<b>INCOME</b>	1 236	787	449	1 184	717	468	1 227	1 107	120	1 303	1 097	207
Compensation of employees	157	0	157	160	0	160	168	0	168	213	0	213
Investment income	1 079	787	292	1 025	717	308	1 059	1 107	-48	1 091	1 097	-6
<b>CURRENT TRANSFERS</b>	2	1 731	-1 729	0	1 739	-1 739	6	1 814	-1 808	3	1 723	-1 721
<b>CURRENT ACCOUNT</b>	1 360	2 864	-1 504	1 279	2 754	-1 475	1 377	3 199	-1 822	1 561	3 053	-1 492
<b>CURRENT + CAPITAL ACCOUNT</b>	:	:	:	:	:	:	:	:	:	:	:	:

## 8.36.

Reporter: Germany

Partner: OECD Countries

(Mio ECU)

	1993			1994			1995			1996		
	Credit	Debit	Net	Credit	Debit	Net	Credit	Debit	Net	Credit	Debit	Net
<b>GOODS</b>	257 352	227 792	29 559	284 620	248 014	36 606	314 722	275 676	39 047	340 364	293 115	47 250
<b>SERVICES</b>	44 345	69 218	-24 874	44 549	72 318	-27 769	49 139	78 499	-29 360	54 713	84 384	-29 671
<b>Transportation</b>	10 356	12 680	-2 324	10 621	13 154	-2 533	11 435	14 158	-2 723	12 198	15 377	-3 179
Sea transport	3 156	4 179	-1 024	3 330	4 590	-1 261	3 430	4 647	-1 217	3 801	5 123	-1 321
Air transport	4 772	4 157	615	4 819	4 139	681	5 448	4 707	741	5 747	4 778	969
Other transportation	2 429	4 343	-1 914	2 473	4 424	-1 952	2 556	4 805	-2 248	2 650	5 476	-2 826
<b>Travel</b>	11 609	30 086	-18 477	11 399	32 374	-20 975	12 363	33 963	-21 600	12 735	34 847	-22 112
<b>Other services</b>	22 380	26 452	-4 073	22 529	26 790	-4 262	25 341	30 377	-5 036	29 780	34 160	-4 380
Communications services	421	821	-399	502	822	-320	1 168	1 508	-340	1 333	1 612	-280
Construction services	1 627	2 615	-988	1 313	2 364	-1 051	1 341	2 593	-1 253	1 812	2 801	-989
Insurance services	517	913	-396	1 097	1 335	-237	911	1 068	-157	2 092	1 873	219
Financial services	1 309	338	970	998	350	648	1 504	404	1 100	1 692	680	1 012
Computer and information services	588	933	-344	719	921	-202	986	1 337	-351	1 173	1 696	-523
Royalties and licence fees	1 524	3 752	-2 228	1 702	3 755	-2 053	2 032	4 479	-2 447	2 307	4 587	-2 281
Other business services	10 496	14 787	-4 290	10 901	14 837	-3 936	12 904	16 662	-3 758	15 023	18 123	-3 100
Personal, cultural and recreational	116	1 246	-1 130	123	1 463	-1 340	136	1 471	-1 335	112	1 916	-1 804
Government services, n i e	5 781	1 047	4 734	5 174	944	4 230	4 360	854	3 506	4 236	870	3 365
<b>Services not allocated</b>	:	:	:	:	:	:	:	:	:	:	:	:
<b>INCOME</b>	54 421	48 280	6 141	47 364	46 209	1 156	53 079	58 389	-5 310	50 215	57 762	-7 547
Compensation of employees	3 275	2 430	845	3 218	2 603	615	3 227	2 899	328	3 135	4 233	-1 099
Investment income	51 146	45 850	5 296	44 145	43 605	540	49 852	55 490	-5 638	47 080	53 528	-6 448
<b>CURRENT TRANSFERS</b>	4 360	12 503	-8 143	4 933	13 270	-8 337	5 333	13 881	-8 548	6 344	13 995	-7 651
<b>CURRENT ACCOUNT</b>	360 478	357 794	2 684	381 466	379 811	1 655	422 274	426 444	-4 170	451 635	449 256	2 379
<b>CURRENT + CAPITAL ACCOUNT</b>	:	:	:	:	:	:	:	:	:	:	:	:

**8.37.**
**Reporter: Germany**
**Partner: Countries from Central and Eastern Europe**

(Mio ECU)

	1993			1994			1995			1996		
	Credit	Debit	Net	Credit	Debit	Net	Credit	Debit	Net	Credit	Debit	Net
<b>GOODS</b>	17 181	14 521	2 660	20 653	17 849	2 804	25 322	22 335	2 988	29 670	23 052	6 618
<b>SERVICES</b>	1 300	2 523	-1 223	1 454	2 874	-1 420	1 913	3 304	-1 391	2 271	3 712	-1 442
<b>Transportation</b>	430	761	-331	435	920	-485	466	1 001	-535	523	1 034	-511
Sea transport	95	105	-10	73	110	-37	70	118	-47	68	110	-42
Air transport	161	110	51	177	111	66	191	109	82	237	131	106
Other transportation	175	546	-372	185	699	-514	204	774	-569	218	793	-574
<b>Travel</b>	321	757	-436	347	925	-578	459	1 008	-549	535	1 139	-604
<b>Other services</b>	549	1 005	-455	672	1 029	-357	988	1 295	-307	1 213	1 540	-327
Communications services	10	59	-49	21	83	-61	112	190	-78	99	172	-73
Construction services	66	325	-260	89	297	-208	113	309	-196	223	359	-136
Insurance services	20	1	19	27	3	24	33	3	30	37	3	34
Financial services	45	1	45	31	1	30	27	1	26	26	4	23
Computer and information services	17	24	-7	25	30	-5	31	39	-8	35	53	-18
Royalties and licence fees	35	17	19	90	11	79	116	11	105	96	15	81
Other business services	334	514	-180	365	540	-176	515	675	-160	671	849	-178
Personal, cultural and recreational	1	7	-6	1	10	-9	2	12	-10	2	13	-11
Government services, n i e	22	57	-36	23	53	-30	41	56	-14	24	71	-48
<b>Services not allocated</b>	:	:	:	:	:	:	:	:	:	:	:	:
<b>INCOME</b>	780	1 550	-770	990	1 445	-455	854	2 005	-1 151	1 451	2 240	-789
Compensation of employees	5	1 264	-1 259	5	1 255	-1 250	5	1 709	-1 704	6	1 810	-1 804
Investment Income	776	287	490	985	190	795	849	296	552	1 445	430	1 015
<b>CURRENT TRANSFERS</b>	526	1 058	-532	553	1 324	-772	719	1 304	-585	768	1 288	-521
<b>CURRENT ACCOUNT</b>	19 788	19 653	135	23 650	23 492	158	28 809	28 948	-140	34 159	30 292	3 867
<b>CURRENT + CAPITAL ACCOUNT</b>	:	:	:	:	:	:	:	:	:	:	:	:

**8.38.**
**Reporter: Germany**
**Partner: North American Free Trade Association**

(Mio ECU)

	1993			1994			1995			1996		
	Credit	Debit	Net	Credit	Debit	Net	Credit	Debit	Net	Credit	Debit	Net
<b>GOODS</b>	27 754	22 719	5 035	32 129	24 985	7 144	32 513	26 798	5 716	35 085	28 296	6 789
<b>SERVICES</b>	10 342	10 425	-82	10 682	10 565	117	9 932	11 315	-1 382	11 184	12 605	-1 420
<b>Transportation</b>	2 060	1 903	158	2 175	1 785	390	2 271	1 772	500	2 302	2 104	198
Sea transport	721	736	-15	749	786	-37	736	587	149	764	898	-134
Air transport	1 217	986	231	1 248	951	297	1 310	1 099	210	1 302	1 093	208
Other transportation	122	180	-58	178	48	130	225	85	140	235	113	122
<b>Travel</b>	961	2 294	-1 333	852	2 219	-1 367	817	2 442	-1 625	849	2 418	-1 569
<b>Other services</b>	7 322	6 228	1 094	7 654	6 561	1 094	6 844	7 101	-257	8 033	8 083	-49
Communications services	151	90	61	156	130	25	194	237	-43	200	188	12
Construction services	127	203	-76	118	236	-118	161	220	-59	149	230	-81
Insurance services	258	25	233	521	84	437	-9	38	-47	843	171	672
Financial services	155	34	122	127	39	87	204	36	168	262	85	177
Computer and information services	61	209	-148	90	210	-120	159	360	-201	228	441	-214
Royalties and licence fees	443	2 064	-1 621	456	2 042	-1 586	522	2 347	-1 825	842	2 521	-1 679
Other business services	2 049	2 792	-743	2 151	3 056	-906	2 389	3 050	-661	2 477	3 456	-979
Personal, cultural and recreational	4	496	-492	2	474	-472	10	559	-549	4	703	-699
Government services, n i e	4 074	315	3 759	4 034	288	3 746	3 214	254	2 961	3 030	288	2 743
<b>Services not allocated</b>	:	:	:	:	:	:	:	:	:	:	:	:
<b>INCOME</b>	8 348	2 700	5 648	8 571	3 076	5 495	7 429	6 589	839	8 898	6 583	2 315
Compensation of employees	1 299	0	1 299	1 083	0	1 083	1 035	0	1 035	909	1	908
Investment Income	7 048	2 700	4 348	7 488	3 076	4 413	6 395	6 589	-195	7 989	6 582	1 407
<b>CURRENT TRANSFERS</b>	519	1 728	-1 209	723	1 785	-1 063	667	1 935	-1 268	920	1 947	-1 026
<b>CURRENT ACCOUNT</b>	46 963	37 572	9 391	52 104	40 411	11 693	50 542	46 636	3 907	56 087	49 431	6 657
<b>CURRENT + CAPITAL ACCOUNT</b>	:	:	:	:	:	:	:	:	:	:	:	:

## 8.39.

Reporter: Germany

Partner: African, Caribbean and Pacific Countries

(Mio ECU)

	1993			1994			1995			1996		
	Credit	Debit	Net	Credit	Debit	Net	Credit	Debit	Net	Credit	Debit	Net
<b>GOODS</b>	2 079	2 364	- 285	1 891	2 677	- 786	2 253	2 579	- 327	2 060	2 739	- 679
<b>SERVICES</b>	1 080	1 051	29	763	1 229	- 466	1 221	1 595	- 374	1 033	1 464	- 431
<b>Transportation</b>	175	225	- 50	183	237	- 54	174	430	- 256	179	237	- 59
Sea transport	71	58	12	66	66	0	72	246	- 175	74	68	6
Air transport	92	76	17	106	64	42	92	65	27	92	52	39
Other transportation	12	91	- 79	11	107	- 96	11	120	- 108	12	117	- 105
<b>Travel</b>	32	438	- 407	19	559	- 539	19	618	- 599	18	603	- 585
<b>Other services</b>	874	387	486	561	433	127	1 027	546	481	836	624	213
Communications services	2	41	- 39	3	87	- 84	28	94	- 66	15	39	- 24
Construction services	541	55	486	296	70	227	732	183	549	514	312	203
Insurance services	11	- 1	12	6	- 1	7	- 2	3	- 4	12	- 1	13
Financial services	7	0	7	7	1	6	9	1	9	10	1	9
Computer and information services	0	7	- 7	1	5	- 5	1	7	- 6	0	9	- 9
Royalties and licence fees	2	1	1	2	1	1	4	2	2	4	2	3
Other business services	278	213	65	214	210	4	224	199	25	253	198	55
Personal, cultural and recreational	0	2	- 2	0	1	- 1	0	2	- 2	0	7	- 7
Government services, n i e	33	69	- 37	32	60	- 28	31	58	- 27	29	57	- 28
<b>Services not allocated</b>	:	:	:	:	:	:	:	:	:	:	:	:
<b>INCOME</b>	406	347	59	512	251	261	560	244	316	453	183	270
Compensation of employees	7	1	6	7	1	7	7	1	6	7	1	6
Investment Income	399	346	53	505	251	254	552	243	309	446	182	264
<b>CURRENT TRANSFERS</b>	46	932	- 885	47	882	- 835	26	945	- 920	16	912	- 896
<b>CURRENT ACCOUNT</b>	3 611	4 693	- 1 082	3 213	5 040	- 1 827	4 058	5 363	- 1 305	3 562	5 297	- 1 735
<b>CURRENT + CAPITAL ACCOUNT</b>	:	:	:	:	:	:	:	:	:	:	:	:

## 8.40.

Reporter: Germany

Partner: Organisation of Petroleum Exporting Countries

(Mio ECU)

	1993			1994			1995			1996		
	Credit	Debit	Net	Credit	Debit	Net	Credit	Debit	Net	Credit	Debit	Net
<b>GOODS</b>	9 512	6 635	2 876	9 218	6 284	2 934	9 064	5 514	3 550	8 876	6 172	2 704
<b>SERVICES</b>	2 134	1 543	591	1 736	1 601	135	2 165	1 895	270	1 941	1 920	21
<b>Transportation</b>	458	268	190	473	243	231	472	254	218	478	264	214
Sea transport	142	53	89	161	68	94	167	72	95	153	75	78
Air transport	226	155	71	216	159	57	219	152	67	233	165	68
Other transportation	89	60	29	97	17	81	88	31	57	92	23	70
<b>Travel</b>	117	273	- 156	96	300	- 204	100	321	- 221	93	322	- 228
<b>Other services</b>	1 559	1 002	557	1 167	1 058	109	1 592	1 319	273	1 370	1 335	35
Communications services	5	7	- 2	6	7	- 1	30	35	- 5	14	18	- 4
Construction services	869	263	606	628	328	300	1 035	572	463	749	670	79
Insurance services	2	- 2	4	8	- 4	12	11	2	9	20	- 2	21
Financial services	25	4	21	24	3	21	31	3	28	29	2	27
Computer and information services	1	17	- 17	4	18	- 14	18	15	3	11	17	- 6
Royalties and licence fees	16	1	15	18	2	16	16	1	15	19	2	17
Other business services	628	682	- 54	467	677	- 210	440	664	- 224	514	599	- 84
Personal, cultural and recreational	0	0	0	0	0	0	0	1	- 1	0	0	0
Government services, n i e	14	30	- 16	13	29	- 16	11	28	- 17	13	28	- 15
<b>Services not allocated</b>	:	:	:	:	:	:	:	:	:	:	:	:
<b>INCOME</b>	974	652	322	491	713	- 222	1 235	764	472	953	567	386
Compensation of employees	3	0	3	3	0	3	3	0	3	3	0	3
Investment Income	972	652	320	487	713	- 226	1 233	764	469	950	567	383
<b>CURRENT TRANSFERS</b>	77	209	- 131	90	171	- 81	84	195	- 111	69	211	- 141
<b>CURRENT ACCOUNT</b>	12 698	9 039	3 659	11 534	8 768	2 766	12 549	8 368	4 180	11 840	8 870	2 970
<b>CURRENT + CAPITAL ACCOUNT</b>	:	:	:	:	:	:	:	:	:	:	:	:

**8.41.**  
**Reporter: Germany**  
**Partner: Mediterranean Basin Countries**

(Mio ECU)

	1993			1994			1995			1996		
	Credit	Debit	Net	Credit	Debit	Net	Credit	Debit	Net	Credit	Debit	Net
<b>GOODS</b>	13 396	11 231	2 165	13 503	11 412	2 091	15 117	12 052	3 065	16 831	12 668	4 163
<b>SERVICES</b>	1 373	3 988	-2 615	1 424	4 163	-2 739	1 600	4 862	-3 262	1 943	5 000	-3 057
<b>Transportation</b>	488	777	-289	519	826	-307	531	928	-397	639	987	-348
Sea transport	114	157	-43	134	165	-31	135	162	-27	176	238	-62
Air transport	318	421	-103	327	481	-154	332	568	-235	387	546	-159
Other transportation	56	199	-143	58	180	-122	64	199	-135	76	204	-128
<b>Travel</b>	192	2 189	-1 998	160	2 312	-2 153	183	2 715	-2 532	206	2 780	-2 574
<b>Other services</b>	694	1 022	-328	746	1 025	-280	886	1 219	-333	1 098	1 232	-135
Communications services	10	113	-103	16	165	-149	99	225	-126	94	195	-102
Construction services	226	168	58	242	189	52	251	202	49	293	201	92
Insurance services	-17	4	-21	54	-5	59	29	-4	33	32	-1	33
Financial services	55	3	52	31	4	27	37	4	33	58	4	54
Computer and information services	2	16	-14	4	17	-14	6	18	-12	12	27	-15
Royalties and licence fees	23	7	16	39	12	27	43	22	21	42	10	32
Other business services	378	585	-208	337	570	-233	397	647	-250	541	672	-131
Personal, cultural and recreational	1	4	-4	1	4	-3	1	5	-4	1	12	-11
Government services, n i e	17	121	-105	22	68	-46	23	100	-77	25	112	-86
<b>Services not allocated</b>	:	:	:	:	:	:	:	:	:	:	:	:
<b>INCOME</b>	1 190	566	624	1 069	433	637	1 290	646	644	1 455	677	778
Compensation of employees	3	42	-39	5	24	-19	5	34	-29	6	39	-34
Investment Income	1 187	524	663	1 065	409	656	1 285	612	673	1 449	638	811
<b>CURRENT TRANSFERS</b>	161	4 298	-4 137	75	4 597	-4 522	77	4 732	-4 655	70	4 413	-4 343
<b>CURRENT ACCOUNT</b>	16 120	20 084	-3 964	16 071	20 605	-4 533	18 084	22 291	-4 208	20 299	22 757	-2 459
<b>CURRENT + CAPITAL ACCOUNT</b>	:	:	:	:	:	:	:	:	:	:	:	:

**8.42.**  
**Reporter: Germany**  
**Partner: Maghreb Countries**

(Mio ECU)

	1993			1994			1995			1996		
	Credit	Debit	Net	Credit	Debit	Net	Credit	Debit	Net	Credit	Debit	Net
<b>GOODS</b>	1 550	2 238	-688	1 727	1 996	-270	1 721	1 921	-200	1 614	2 019	-405
<b>SERVICES</b>	152	1 064	-912	153	1 300	-1 147	186	1 241	-1 055	159	1 082	-923
<b>Transportation</b>	63	118	-55	76	115	-38	70	129	-59	63	107	-44
Sea transport	24	5	19	36	5	31	31	6	26	25	6	19
Air transport	30	104	-74	31	109	-78	31	122	-90	31	98	-67
Other transportation	9	9	-1	10	1	9	7	1	6	7	3	5
<b>Travel</b>	17	892	-875	7	1 107	-1 100	6	1 011	-1 005	8	886	-878
<b>Other services</b>	72	54	18	70	78	-8	110	101	9	88	90	-2
Communications services	1	5	-4	1	7	-6	4	7	-4	5	11	-6
Construction services	29	6	23	36	15	21	54	28	27	30	18	13
Insurance services	4	-1	4	3	-1	3	3	0	3	4	0	4
Financial services	2	0	2	2	1	2	1	0	1	2	1	1
Computer and information services	0	2	-2	0	2	-2	0	2	-2	0	2	-2
Royalties and licence fees	1	0	1	1	0	1	2	0	2	1	0	1
Other business services	34	34	-1	24	47	-22	41	56	-15	42	50	-8
Personal, cultural and recreational	0	1	-1	0	0	0	0	0	0	0	0	0
Government services, n i e	3	9	-6	4	8	-5	4	9	-4	4	8	-4
<b>Services not allocated</b>	:	:	:	:	:	:	:	:	:	:	:	:
<b>INCOME</b>	176	39	137	125	30	96	159	39	120	167	36	131
Compensation of employees	1	0	1	1	0	1	1	0	1	1	0	1
Investment Income	176	39	136	125	30	95	157	39	118	166	36	130
<b>CURRENT TRANSFERS</b>	3	103	-100	2	113	-111	4	134	-131	4	120	-117
<b>CURRENT ACCOUNT</b>	1 882	2 444	-1 562	2 008	3 439	-1 431	2 069	3 336	-1 267	1 943	3 257	-1 314
<b>CURRENT + CAPITAL ACCOUNT</b>	:	:	:	:	:	:	:	:	:	:	:	:

## 8.43.

Reporter: Germany

Partner: Mashrek Countries

(Mio ECU)

	1993			1994			1995			1996		
	Credit	Debit	Net	Credit	Debit	Net	Credit	Debit	Net	Credit	Debit	Net
<b>GOODS</b>	1 950	801	1 149	2 158	739	1 419	2 118	762	1 357	2 279	700	1 579
<b>SERVICES</b>	264	663	- 399	296	593	- 297	300	655	- 355	363	736	- 373
<b>Transportation</b>	82	101	- 20	77	98	- 21	69	98	- 29	81	102	- 21
Sea transport	16	33	- 17	19	34	- 15	12	31	- 19	16	47	- 31
Air transport	56	55	1	51	57	- 6	45	63	- 18	49	48	1
Other transportation	10	13	- 4	7	7	- 1	11	4	7	17	7	10
<b>Travel</b>	37	367	- 330	35	271	- 236	35	332	- 297	33	395	- 362
<b>Other services</b>	145	194	- 49	184	223	- 39	196	225	- 28	250	240	10
Communications services	1	33	- 32	2	25	- 24	18	39	- 21	14	43	- 29
Construction services	60	22	38	79	46	33	86	38	48	113	50	63
Insurance services	1	1	0	5	1	4	4	1	3	- 5	- 1	- 4
Financial services	4	2	3	5	2	3	6	2	5	6	1	5
Computer and information services	0	4	- 4	0	4	- 4	0	4	- 4	0	5	- 5
Royalties and licence fees	3	1	2	3	1	3	3	1	3	5	1	4
Other business services	72	113	- 41	83	123	- 41	74	120	- 46	110	123	- 13
Personal, cultural and recreational	0	1	- 1	0	1	- 1	0	1	- 1	0	1	- 1
Government services, n i e	5	19	- 14	8	20	- 12	5	19	- 14	6	18	- 12
<b>Services not allocated</b>	:	:	:	:	:	:	:	:	:	:	:	:
<b>INCOME</b>	235	88	147	224	102	122	241	138	104	270	173	97
Compensation of employees	1	0	1	2	0	2	1	0	1	2	0	2
Investment Income	234	88	146	222	102	120	240	138	102	268	173	95
<b>CURRENT TRANSFERS</b>	5	77	- 72	5	97	- 92	5	120	- 115	5	150	- 145
<b>CURRENT ACCOUNT</b>	2 454	1 629	825	2 683	1 531	1 151	2 664	1 674	990	2 917	1 760	1 157
<b>CURRENT + CAPITAL ACCOUNT</b>	:	:	:	:	:	:	:	:	:	:	:	:

## 8.44.

Reporter: Germany

Partner: Core Newly Industrialising Countries

(Mio ECU)

	1993			1994			1995			1996		
	Credit	Debit	Net	Credit	Debit	Net	Credit	Debit	Net	Credit	Debit	Net
<b>GOODS</b>	10 368	11 149	- 781	12 621	12 010	611	14 423	13 585	839	14 985	12 079	2 906
<b>SERVICES</b>	1 447	2 309	- 862	1 581	2 687	- 1 106	1 941	2 806	- 865	2 258	3 112	- 855
<b>Transportation</b>	657	813	- 156	748	790	- 43	801	739	62	883	922	- 39
Sea transport	306	429	- 123	337	436	- 99	368	307	61	450	554	- 104
Air transport	323	300	23	382	312	70	389	380	9	383	309	74
Other transportation	28	84	- 56	28	42	- 14	44	52	- 8	49	59	- 10
<b>Travel</b>	145	477	- 332	165	623	- 458	171	498	- 327	188	559	- 371
<b>Other services</b>	645	1 019	- 374	668	1 274	- 606	969	1 569	- 600	1 187	1 631	- 444
Communications services	9	32	- 23	11	35	- 24	42	47	- 5	28	28	0
Construction services	139	85	54	150	181	- 31	192	327	- 135	195	256	- 60
Insurance services	- 5	8	- 13	15	9	5	- 2	4	- 6	6	9	- 3
Financial services	12	8	4	15	10	4	35	17	19	66	31	35
Computer and information services	2	21	- 19	5	26	- 21	13	39	- 26	17	45	- 28
Royalties and licence fees	57	4	53	60	6	54	72	6	66	148	7	140
Other business services	423	844	- 421	406	987	- 581	606	1 103	- 497	721	1 233	- 512
Personal, cultural and recreational	0	2	- 2	0	4	- 4	1	9	- 8	0	5	- 5
Government services, n i e	7	14	- 7	7	16	- 8	11	18	- 7	6	16	- 10
<b>Services not allocated</b>	:	:	:	:	:	:	:	:	:	:	:	:
<b>INCOME</b>	896	1 039	- 143	906	1 016	- 111	1 027	1 400	- 373	1 277	1 483	- 206
Compensation of employees	2	0	2	2	0	2	3	0	3	2	0	2
Investment Income	894	1 039	- 144	904	1 016	- 112	1 024	1 400	- 376	1 276	1 483	- 207
<b>CURRENT TRANSFERS</b>	107	108	- 1	58	124	- 67	123	124	- 2	60	156	- 96
<b>CURRENT ACCOUNT</b>	12 818	14 605	- 1 787	15 165	15 838	- 672	17 514	17 915	- 401	18 580	16 830	1 751
<b>CURRENT + CAPITAL ACCOUNT</b>	:	:	:	:	:	:	:	:	:	:	:	:

**8.45.**
**Reporter: Germany**
**Partner: Asian NICs of the second wave of industrialisation**

(Mio ECU)

	1993			1994			1995			1996		
	Credit	Debit	Net	Credit	Debit	Net	Credit	Debit	Net	Credit	Debit	Net
<b>GOODS</b>	3 547	3 816	- 269	4 767	4 309	459	5 768	4 672	1 096	5 937	4 668	1 269
<b>SERVICES</b>	424	793	- 369	489	1 066	- 577	635	1 098	- 463	749	1 170	- 422
<b>Transportation</b>	183	190	- 7	190	185	5	241	191	50	262	234	28
Sea transport	46	42	5	52	43	10	62	33	30	60	56	4
Air transport	111	132	- 22	119	141	- 22	156	156	1	178	174	3
Other transportation	26	15	11	19	2	17	22	3	19	25	4	21
<b>Travel</b>	49	355	- 306	59	441	- 382	73	459	- 386	75	443	- 368
<b>Other services</b>	192	248	- 56	241	440	- 200	321	448	- 126	412	494	- 82
Communications services	2	13	- 11	2	26	- 24	20	39	- 20	19	29	- 10
Construction services	49	68	- 19	75	187	- 112	116	162	- 46	118	143	- 25
Insurance services	- 20	1	- 21	8	0	8	- 6	1	- 6	8	1	7
Financial services	10	1	10	11	1	10	11	1	10	22	2	20
Computer and information services	1	6	- 5	2	9	- 7	9	9	0	15	13	2
Royalties and licence fees	15	0	15	21	0	21	27	1	26	18	1	17
Other business services	128	150	- 23	116	207	- 91	139	225	- 86	206	294	- 89
Personal, cultural and recreational	0	0	0	0	0	0	0	1	- 1	0	1	- 1
Government services, n i e	6	10	- 4	7	10	- 4	6	10	- 4	5	11	- 6
<b>Services not allocated</b>	:	:	:	:	:	:	:	:	:	:	:	:
<b>INCOME</b>	167	112	56	202	- 89	290	197	30	167	235	39	195
Compensation of employees	1	0	1	2	0	2	1	0	1	1	0	1
Investment Income	166	112	55	200	- 89	289	195	30	165	234	39	194
<b>CURRENT TRANSFERS</b>	20	142	- 121	25	160	- 135	20	160	- 139	19	176	- 157
<b>CURRENT ACCOUNT</b>	4 159	4 862	- 703	5 483	5 446	37	6 620	5 959	661	6 939	6 053	887
<b>CURRENT + CAPITAL ACCOUNT</b>	:	:	:	:	:	:	:	:	:	:	:	:

**8.46.**
**Reporter: Germany**
**Partner: Latin American NICs of the second wave of industrialisation**

(Mio ECU)

	1993			1994			1995			1996		
	Credit	Debit	Net	Credit	Debit	Net	Credit	Debit	Net	Credit	Debit	Net
<b>GOODS</b>	5 625	3 535	2 090	6 429	4 023	2 406	7 159	4 170	2 989	7 525	4 120	3 405
<b>SERVICES</b>	821	814	7	904	850	54	1 049	942	106	1 307	930	377
<b>Transportation</b>	351	205	146	375	211	164	373	165	208	415	189	226
Sea transport	156	67	89	177	108	70	184	60	124	220	81	140
Air transport	179	106	73	181	95	86	160	101	59	160	99	61
Other transportation	15	32	- 16	17	9	8	29	5	24	34	9	25
<b>Travel</b>	91	172	- 81	95	201	- 106	95	237	- 142	94	235	- 141
<b>Other services</b>	379	430	- 59	434	438	- 4	581	540	41	799	507	292
Communications services	3	21	- 18	5	27	- 22	27	49	- 22	29	50	- 21
Construction services	79	46	33	71	35	36	58	52	5	92	44	48
Insurance services	- 2	- 4	2	25	- 2	26	27	- 3	29	26	3	24
Financial services	26	1	25	23	1	23	70	1	70	143	1	143
Computer and information services	2	17	- 15	3	15	- 12	9	18	- 10	18	17	1
Royalties and licence fees	49	3	46	88	2	86	72	5	67	107	9	98
Other business services	211	297	- 86	201	303	- 102	299	365	- 65	368	327	40
Personal, cultural and recreational	0	1	- 1	0	1	- 1	1	1	0	0	1	- 1
Government services, n i e	12	57	- 45	17	56	- 39	18	54	- 36	15	55	- 40
<b>Services not allocated</b>	:	:	:	:	:	:	:	:	:	:	:	:
<b>INCOME</b>	1 602	168	1 434	1 507	153	1 354	1 874	400	1 475	931	197	734
Compensation of employees	3	0	3	4	0	4	4	0	4	4	0	4
Investment Income	1 599	168	1 432	1 503	153	1 349	1 870	400	1 470	927	197	730
<b>CURRENT TRANSFERS</b>	55	558	- 504	73	375	- 302	78	383	- 305	45	418	- 373
<b>CURRENT ACCOUNT</b>	8 102	5 076	3 026	8 912	5 402	3 510	10 160	5 895	4 265	9 809	5 666	4 143
<b>CURRENT + CAPITAL ACCOUNT</b>	:	:	:	:	:	:	:	:	:	:	:	:

## 8.47.

Reporter: Germany

Partner: Countries of the Association of South-East Asian Nations

(Mio ECU)

	1993			1994			1995			1996		
	Credit	Debit	Net	Credit	Debit	Net	Credit	Debit	Net	Credit	Debit	Net
<b>GOODS</b>	7 271	7 442	- 171	9 246	8 392	855	11 093	8 975	2 118	11 531	9 325	2 206
<b>SERVICES</b>	997	1 873	- 876	1 223	2 389	- 1 165	1 559	2 500	- 941	1 634	2 577	- 943
<b>Transportation</b>	398	487	- 89	432	512	- 81	533	510	22	599	537	61
Sea transport	136	125	10	158	151	7	176	126	49	204	173	31
Air transport	205	317	- 112	216	349	- 134	279	361	- 83	308	345	- 36
Other transportation	57	45	12	58	12	46	78	22	56	86	20	67
<b>Travel</b>	100	666	- 566	114	826	- 712	128	778	- 650	125	786	- 660
<b>Other services</b>	499	720	- 221	678	1 051	- 373	899	1 212	- 313	910	1 254	- 344
Communications services	5	30	- 26	3	46	- 43	37	79	- 42	30	60	- 29
Construction services	155	167	- 11	211	361	- 149	306	374	- 68	220	302	- 82
Insurance services	- 16	1	- 17	15	5	10	6	- 5	11	12	2	10
Financial services	19	1	18	24	4	20	34	4	29	46	4	42
Computer and information services	2	18	- 16	4	25	- 21	31	38	- 7	20	38	- 18
Royalties and licence fees	24	2	23	29	3	26	37	2	35	33	2	31
Other business services	296	476	- 180	376	584	- 207	434	695	- 261	536	821	- 284
Personal, cultural and recreational	0	1	- 1	0	1	- 1	0	1	- 1	0	1	- 1
Government services, n i e	14	24	- 10	16	24	- 9	14	23	- 10	12	26	- 14
<b>Services not allocated</b>	:	:	:	:	:	:	:	:	:	:	:	:
<b>INCOME</b>	638	511	128	644	219	425	739	411	328	978	479	499
Compensation of employees	3	0	3	4	0	4	3	0	3	3	0	3
Investment Income	636	511	125	640	219	421	736	411	324	975	479	496
<b>CURRENT TRANSFERS</b>	38	248	- 211	58	278	- 220	51	315	- 264	47	363	- 316
<b>CURRENT ACCOUNT</b>	8 944	10 074	- 1 129	11 172	11 278	- 105	13 441	12 201	1 240	14 189	12 744	1 445
<b>CURRENT + CAPITAL ACCOUNT</b>	:	:	:	:	:	:	:	:	:	:	:	:

## 8.48.

Reporter: Germany

Partner: Community of Independant states

(Mio ECU)

	1993			1994			1995			1996		
	Credit	Debit	Net	Credit	Debit	Net	Credit	Debit	Net	Credit	Debit	Net
<b>GOODS</b>	8 045	6 216	1 829	8 149	7 585	564	8 201	8 051	151	8 921	8 704	217
<b>SERVICES</b>	1 232	1 325	- 93	1 209	2 060	- 852	1 421	2 298	- 877	1 284	2 309	- 1 025
<b>Transportation</b>	254	665	- 411	212	972	- 760	128	995	- 868	198	1 003	- 804
Sea transport	108	240	- 131	76	314	- 238	28	288	- 260	29	277	- 248
Air transport	91	109	- 18	86	95	- 9	57	87	- 30	127	82	46
Other transportation	54	316	- 261	51	563	- 512	43	620	- 577	42	645	- 603
<b>Travel</b>	113	350	- 237	168	486	- 318	255	519	- 265	310	497	- 187
<b>Other services</b>	864	310	554	828	602	226	1 039	783	256	776	810	- 34
Communications services	9	23	- 14	10	26	- 16	35	76	- 41	34	76	- 42
Construction services	311	61	250	432	257	175	620	272	347	358	180	179
Insurance services	8	9	- 2	6	10	- 4	2	11	- 9	3	11	- 8
Financial services	5	0	5	7	0	7	11	1	10	25	2	23
Computer and information services	1	6	- 5	4	8	- 5	6	13	- 7	12	19	- 7
Royalties and licence fees	27	2	25	14	5	8	3	3	- 1	13	4	8
Other business services	216	172	44	297	255	42	353	360	- 7	314	467	- 153
Personal, cultural and recreational	0	3	- 3	0	3	- 3	1	3	- 3	0	4	- 4
Government services, n i e	287	33	254	58	39	19	9	44	- 35	17	48	- 31
<b>Services not allocated</b>	:	:	:	:	:	:	:	:	:	:	:	:
<b>INCOME</b>	1 423	127	1 296	1 383	108	1 276	1 359	164	1 195	1 405	73	1 332
Compensation of employees	2	0	2	2	0	2	2	0	2	4	0	4
Investment Income	1 422	127	1 295	1 382	108	1 274	1 357	164	1 193	1 401	73	1 329
<b>CURRENT TRANSFERS</b>	78	2 024	- 1 946	46	1 767	- 1 721	35	1 027	- 992	18	644	- 625
<b>CURRENT ACCOUNT</b>	10 777	9 692	1 086	10 787	11 520	- 733	11 016	11 540	- 525	11 628	11 730	- 102
<b>CURRENT + CAPITAL ACCOUNT</b>	:	:	:	:	:	:	:	:	:	:	:	:

## 8.49.

Reporter: Germany

Partner: Countries of the South Cone common market

(Mio ECU)

	1993			1994			1995			1996		
	Credit	Debit	Net	Credit	Debit	Net	Credit	Debit	Net	Credit	Debit	Net
<b>GOODS</b>	3 124	2 802	322	3 843	3 169	674	4 957	3 078	1 880	5 156	3 032	2 124
<b>SERVICES</b>	623	559	64	637	592	44	736	672	64	859	672	186
<b>Transportation</b>	259	164	95	274	179	95	256	137	120	252	150	102
Sea transport	130	62	68	145	94	52	127	52	75	124	64	60
Air transport	120	84	36	120	79	41	110	83	27	107	80	27
Other transportation	9	18	-9	8	6	2	19	2	17	21	7	15
<b>Travel</b>	68	88	-20	66	104	-38	73	124	-51	70	120	-50
<b>Other services</b>	297	307	-10	297	309	-12	407	411	-4	537	402	135
Communications services	2	15	-13	3	18	-15	18	31	-13	23	38	-15
Construction services	64	27	37	47	19	29	37	31	6	32	43	-12
Insurance services	8	-1	8	11	-2	13	9	-2	10	21	1	20
Financial services	20	1	19	20	1	20	56	1	55	102	1	101
Computer and information services	2	11	-9	3	10	-7	2	13	-11	8	12	-4
Royalties and licence fees	32	2	29	51	2	49	33	3	30	73	4	69
Other business services	160	205	-44	145	215	-70	235	289	-54	265	256	9
Personal, cultural and recreational	0	1	-1	0	1	-1	1	1	0	0	1	-1
Government services, n i e	10	46	-36	15	46	-31	17	44	-27	14	46	-31
<b>Services not allocated</b>	:	:	:	:	:	:	:	:	:	:	:	:
<b>INCOME</b>	1 311	112	1 199	1 277	112	1 165	1 828	357	1 472	765	151	614
Compensation of employees	2	0	2	4	0	4	4	0	4	3	0	3
Investment income	1 309	112	1 197	1 274	112	1 161	1 825	357	1 468	761	151	611
<b>CURRENT TRANSFERS</b>	45	493	-448	56	307	-250	66	324	-259	76	351	-274
<b>CURRENT ACCOUNT</b>	5 103	3 966	1 137	5 812	4 181	1 632	7 587	4 431	3 156	6 856	4 205	2 650
<b>CURRENT + CAPITAL ACCOUNT</b>	:	:	:	:	:	:	:	:	:	:	:	:



**9.1.**  
**Reporter: Greece**  
**Partner: World**

(Mio ECU)

	1993			1994			1995			1996		
	Credit	Debit	Net	Credit	Debit	Net	Credit	Debit	Net	Credit	Debit	Net
<b>GOODS</b>	4 299	13 313	-9 015	4 387	13 943	-9 556	4 421	15 514	-11 092	4 544	16 822	-12 278
<b>SERVICES</b>	9 829	2 931	6 898	11 116	3 224	7 892	9 704	3 124	6 580	10 357	3 345	7 012
<b>Transportation</b>	2 626	810	1 815	2 964	965	1 999	2 274	817	1 456	2 369	1 000	1 369
Sea transport *	1 188	489	699	1 340	582	758	1 182	540	642	1 496	522	975
Air transport *	1 178	255	923	1 330	304	1 026	840	223	617	611	333	278
Other transportation *	261	67	194	295	79	215	252	55	197	262	145	117
<b>Travel</b>	3 623	857	2 766	4 188	946	3 242	3 658	1 011	2 646	3 858	953	2 905
<b>Other services</b>	3 581	1 264	2 317	3 964	1 313	2 651	3 773	1 295	2 478	4 130	1 392	2 738
Communications services	64	66	- 2	83	46	37	67	73	- 6	56	61	- 6
Construction services *	382	59	323	416	64	352	397	60	338	513	52	461
Insurance services	11	130	- 119	14	128	- 113	18	139	- 121	22	158	- 136
Financial services *	734	114	620	741	127	614	708	119	589	694	102	592
Computer and information services *	200	57	143	226	57	168	216	54	162	285	43	242
Royalties and licence fees (1)	0	23	- 23	0	40	- 40	0	54	- 54	0	60	- 60
Other business services *	2 049	513	1 536	2 333	538	1 796	2 221	503	1 718	2 398	539	1 859
Personal, cultural and recreational *	88	17	72	91	16	75	87	15	72	95	55	41
Government services, n i e	52	285	- 233	60	298	- 238	59	279	- 220	67	321	- 254
<b>Services not allocated</b>	0	0	0	0	0	0	0	0	0	0	0	0
<b>INCOME (2)</b>	792	1 996	-1 204	923	1 952	-1 029	1 004	2 319	-1 315	910	2 616	-1 706
Compensation of employees	252	214	38	261	186	75	232	268	- 35	146	251	- 106
Investment Income (2)	540	1 781	-1 242	662	1 766	-1 104	771	2 051	-1 280	765	2 365	-1 600
<b>CURRENT TRANSFERS</b>	4 382	14	4 368	4 627	23	4 603	4 762	24	4 739	4 780	23	4 757
<b>CURRENT ACCOUNT</b>	19 302	18 254	1 048	21 053	19 143	1 910	19 891	20 980	-1 089	20 592	22 806	-2 214
<b>CURRENT + CAPITAL ACCOUNT</b>	20 488	18 254	2 234	22 285	19 143	3 142	21 317	20 980	336	22 156	22 808	- 652

**9.2.**  
**Reporter: Greece**  
**Partner: Intra EU-15**

(Mio ECU)

	1993			1994			1995			1996		
	Credit	Debit	Net	Credit	Debit	Net	Credit	Debit	Net	Credit	Debit	Net
<b>GOODS</b>	2 590	8 605	-6 016	2 636	9 464	-6 829	2 615	10 487	-7 871	2 470	11 224	-8 754
<b>SERVICES</b>	5 463	1 587	3 875	6 250	1 663	4 588	5 664	1 747	3 917	6 196	1 960	4 236
<b>Transportation</b>	1 184	411	773	1 337	493	844	1 458	523	935	1 702	675	1 027
Sea transport *	466	292	175	526	349	177	820	378	442	1 222	346	876
Air transport *	555	90	465	626	108	519	444	98	346	307	225	83
Other transportation *	164	30	134	185	35	150	194	46	148	172	104	68
<b>Travel</b>	2 598	500	2 098	3 041	529	2 512	2 516	571	1 945	2 716	573	2 143
<b>Other services</b>	1 681	677	1 004	1 873	641	1 232	1 690	653	1 037	1 778	712	1 067
Communications services	25	31	- 7	4	17	- 13	7	26	- 19	4	18	- 14
Construction services *	180	34	146	200	32	168	180	30	150	219	25	195
Insurance services	8	86	- 78	8	82	- 74	8	89	- 82	11	102	- 91
Financial services *	345	65	280	356	63	293	321	60	262	297	48	248
Computer and information services *	94	33	62	108	28	80	98	27	71	122	20	101
Royalties and licence fees (1)	0	10	- 10	0	18	- 18	0	19	- 19	0	22	- 22
Other business services *	964	294	670	1 118	266	852	994	253	741	1 031	269	762
Personal, cultural and recreational *	42	9	33	44	6	37	39	8	32	41	26	15
Government services, n i e	23	115	- 92	36	129	- 93	42	141	- 99	54	180	- 127
<b>Services not allocated</b>	0	0	0	0	0	0	0	0	0	0	0	0
<b>INCOME (2)</b>	362	747	-385	440	651	-211	558	879	-321	522	916	-394
Compensation of employees	97	157	- 60	109	108	1	95	137	- 42	64	150	- 86
Investment Income (2)	264	590	-325	330	542	-212	463	742	-279	458	766	-308
<b>CURRENT TRANSFERS</b>	3 506	6	3 500	3 718	7	3 711	3 671	9	3 662	3 948	7	3 941
<b>CURRENT ACCOUNT</b>	11 919	10 945	974	13 044	11 785	1 259	12 509	13 122	- 613	13 137	14 107	- 971
<b>CURRENT + CAPITAL ACCOUNT</b>	:	:	:	:	:	:	:	:	:	:	:	:

\* Eurostat estimates

(1) These services have been provided on a net basis by the Member State. This has had the effect of underestimating credit and debit flows.

(2) Reinvested earnings are not included in investment income.

**9.3.**
**Reporter: Greece**
**Partner: Extra EU-15**

(Mio ECU)

	1993			1994			1995			1996		
	Credit	Debit	Net	Credit	Debit	Net	Credit	Debit	Net	Credit	Debit	Net
<b>GOODS</b>	1 709	4 708	-2 999	1 752	4 479	-2 727	1 806	5 026	-3 220	2 074	5 598	-3 524
<b>SERVICES</b>	4 366	1 343	3 023	4 866	1 561	3 304	4 040	1 378	2 662	4 162	1 386	2 776
<b>Transportation</b>	1 441	399	1 042	1 627	472	1 155	816	295	521	668	325	343
Sea transport *	721	197	524	814	233	582	362	162	200	276	176	99
Air transport *	623	165	458	703	196	507	396	125	271	303	109	194
Other transportation *	97	37	60	110	44	66	58	8	50	89	40	49
<b>Travel</b>	1 025	357	668	1 148	417	731	1 141	440	701	1 141	380	762
<b>Other services</b>	1 900	587	1 313	2 091	672	1 419	2 083	643	1 440	2 353	681	1 672
Communications services	39	34	5	79	29	50	60	47	13	52	43	9
Construction services *	202	25	177	216	32	184	217	30	187	294	27	266
Insurance services	3	44	-41	7	46	-40	11	49	-38	12	56	-44
Financial services *	388	49	340	385	64	321	387	59	327	397	54	343
Computer and information services *	106	24	82	117	29	88	118	27	91	163	23	140
Royalties and licence fees (1)	0	13	-13	0	21	-21	0	34	-34	0	38	-38
Other business services *	1 085	219	865	1 215	272	944	1 227	251	976	1 367	271	1 096
Personal, cultural and recreational *	47	8	39	47	10	38	47	8	40	55	29	26
Government services, n i e	29	170	-141	24	168	-145	17	138	-122	14	141	-127
<b>Services not allocated</b>	0	0	0	0	0	0	0	0	0	0	0	0
<b>INCOME (2)</b>	430	1 249	-819	483	1 301	-818	446	1 439	-992	388	1 700	-1 312
Compensation of employees	155	57	97	151	77	74	138	131	8	82	102	-20
Investment Income (2)	275	1 192	-916	332	1 224	-892	308	1 308	-1 000	306	1 599	-1 292
<b>CURRENT TRANSFERS</b>	877	8	868	909	17	892	1 089	14	1 075	832	16	816
<b>CURRENT ACCOUNT</b>	7 383	7 309	74	8 010	7 358	651	7 382	7 857	-475	7 457	8 700	-1 243
<b>CURRENT + CAPITAL ACCOUNT</b>	:	:	:	:	:	:	:	:	:	:	:	:

**9.4.**
**Reporter: Greece**
**Partner: Intra EU-12**

(Mio ECU)

	1993			1994			1995			1996		
	Credit	Debit	Net	Credit	Debit	Net	Credit	Debit	Net	Credit	Debit	Net
<b>GOODS</b>	2 473	8 202	-5 728	2 517	9 020	-6 503	2 491	9 917	-7 427	2 345	10 670	-8 325
<b>SERVICES</b>	5 174	1 553	3 621	5 935	1 625	4 310	5 517	1 708	3 809	6 051	1 910	4 141
<b>Transportation</b>	1 182	405	776	1 334	483	851	1 454	522	932	1 698	674	1 024
Sea transport *	465	287	178	525	342	183	818	378	440	1 219	345	874
Air transport *	554	88	465	625	105	520	443	98	345	307	224	82
Other transportation *	164	29	134	185	35	150	194	46	147	172	104	68
<b>Travel</b>	2 407	488	1 919	2 830	516	2 314	2 497	554	1 944	2 693	547	2 146
<b>Other services</b>	1 586	660	926	1 771	626	1 145	1 565	632	933	1 660	690	971
Communications services	20	30	-10	3	16	-13	7	26	-19	4	18	-14
Construction services *	170	33	137	189	31	158	167	29	138	204	24	180
Insurance services	8	82	-74	8	78	-71	7	86	-79	10	98	-88
Financial services *	327	64	263	336	61	275	298	58	240	276	47	229
Computer and information services *	89	32	57	103	28	75	91	26	64	114	20	94
Royalties and licence fees (1)	0	10	-10	0	18	-18	0	19	-19	0	22	-22
Other business services *	911	287	624	1 056	260	796	918	246	673	961	262	699
Personal, cultural and recreational *	39	9	31	41	6	35	37	7	29	38	25	13
Government services, n i e	22	114	-91	35	128	-92	41	135	-94	53	173	-120
<b>Services not allocated</b>	0	0	0	0	0	0	0	0	0	0	0	0
<b>INCOME (2)</b>	347	731	-384	422	638	-216	534	866	-332	506	903	-397
Compensation of employees	91	149	-58	102	103	-1	89	126	-37	61	139	-77
Investment Income (2)	256	582	-326	320	536	-215	446	740	-294	445	765	-320
<b>CURRENT TRANSFERS</b>	3 458	6	3 452	3 666	7	3 659	3 623	9	3 614	3 915	7	3 908
<b>CURRENT ACCOUNT</b>	11 452	10 491	961	12 540	11 290	1 250	12 165	12 500	-335	12 817	13 490	-673
<b>CURRENT + CAPITAL ACCOUNT</b>	:	:	:	:	:	:	:	:	:	:	:	:

\* Eurostat estimates

(1) These services have been provided on a net basis by the Member State. This has had the effect of underestimating credit and debit flows.

(2) Reinvested earnings are not included in investment income.

## 9.5.

Reporter: Greece

Partner: Extra EU-12

(Mio ECU)

	1993			1994			1995			1996		
	Credit	Debit	Net	Credit	Debit	Net	Credit	Debit	Net	Credit	Debit	Net
<b>GOODS</b>	1 826	5 112	-3 286	1 871	4 923	-3 052	1 930	5 596	-3 667	2 200	6 152	-3 953
<b>SERVICES</b>	4 655	1 378	3 277	5 181	1 599	3 582	4 186	1 416	2 770	4 306	1 435	2 871
<b>Transportation</b>	1 444	405	1 039	1 630	483	1 148	819	295	524	672	326	345
Sea transport *	722	201	521	815	240	576	364	162	202	277	177	100
Air transport *	624	167	458	705	198	506	398	125	272	304	109	195
Other transportation *	97	37	60	110	45	65	58	8	50	90	41	49
<b>Travel</b>	1 216	369	847	1 358	430	929	1 160	458	702	1 165	406	758
<b>Other services</b>	1 995	604	1 391	2 192	687	1 506	2 206	663	1 544	2 470	702	1 767
Communications services	44	36	9	80	30	50	60	47	13	52	43	9
Construction services *	212	26	186	227	33	194	230	31	200	309	28	280
Insurance services	3	48	-44	7	50	-43	11	54	-43	12	60	-48
Financial services *	407	50	357	404	66	339	410	61	350	417	55	362
Computer and information services *	111	25	86	123	30	94	125	28	98	172	23	148
Royalties and licence fees (1)	0	13	-13	0	21	-21	0	34	-34	0	38	-38
Other business services *	1 138	226	912	1 277	278	999	1 303	258	1 045	1 437	277	1 160
Personal, cultural and recreational *	49	8	41	50	10	40	50	8	43	57	30	28
Government services, n i e	30	172	-142	24	170	-145	17	144	-127	14	148	-134
<b>Services not allocated</b>	0	0	0	0	0	0	0	0	0	0	0	0
<b>INCOME (2)</b>	445	1 265	-820	501	1 314	-813	469	1 452	-982	402	1 713	-1 310
Compensation of employees	161	66	96	159	83	76	144	141	2	83	113	-29
Investment Income (2)	284	1 199	-915	342	1 231	-889	326	1 310	-985	319	1 600	-1 281
<b>CURRENT TRANSFERS</b>	924	8	916	961	17	944	1 141	14	1 127	865	16	850
<b>CURRENT ACCOUNT</b>	7 849	7 763	87	8 513	7 853	661	7 726	8 479	-752	7 773	9 316	-1 543
<b>CURRENT + CAPITAL ACCOUNT</b>	:	:	:	:	:	:	:	:	:	:	:	:

## 9.6.

Reporter: Greece

Partner: EFTA

(Mio ECU)

	1993			1994			1995			1996		
	Credit	Debit	Net	Credit	Debit	Net	Credit	Debit	Net	Credit	Debit	Net
<b>GOODS</b>	:	:	:	:	:	:	99	458	-359	125	536	-410
<b>SERVICES</b>	:	:	:	:	:	:	284	93	190	314	130	185
<b>Transportation</b>	:	:	:	:	:	:	34	34	-1	28	50	-21
Sea transport *	:	:	:	:	:	:	15	19	-4	12	27	-15
Air transport *	:	:	:	:	:	:	15	12	3	13	17	-4
Other transportation *	:	:	:	:	:	:	4	3	1	4	6	-2
<b>Travel</b>	:	:	:	:	:	:	172	18	154	140	25	115
<b>Other services</b>	:	:	:	:	:	:	78	41	37	146	55	91
Communications services	:	:	:	:	:	:	10	0	10	6	0	6
Construction services *	:	:	:	:	:	:	7	2	5	18	2	16
Insurance services	:	:	:	:	:	:	1	5	-4	1	6	-6
Financial services *	:	:	:	:	:	:	13	3	9	24	5	20
Computer and information services *	:	:	:	:	:	:	4	1	2	10	2	8
Royalties and licence fees (1)	:	:	:	:	:	:	0	7	-7	0	8	-8
Other business services *	:	:	:	:	:	:	42	19	23	83	24	60
Personal, cultural and recreational *	:	:	:	:	:	:	2	0	1	3	2	1
Government services, n i e	:	:	:	:	:	:	1	5	-4	1	6	-5
<b>Services not allocated</b>	:	:	:	:	:	:	0	0	0	0	0	0
<b>INCOME (2)</b>	:	:	:	:	:	:	90	95	-5	83	103	-20
Compensation of employees	:	:	:	:	:	:	9	11	-2	5	7	-2
Investment Income (2)	:	:	:	:	:	:	81	83	-2	78	96	-18
<b>CURRENT TRANSFERS</b>	:	:	:	:	:	:	62	0	62	43	0	43
<b>CURRENT ACCOUNT</b>	:	:	:	:	:	:	534	646	-112	565	768	-203
<b>CURRENT + CAPITAL ACCOUNT</b>	:	:	:	:	:	:	:	:	:	:	:	:

\* Eurostat estimates

(1) These services have been provided on a net basis by the Member State. This has had the effect of underestimating credit and debit flows.

(2) Reinvested earnings are not included in investment income.

## 9.7.

Reporter: Greece

Partner: Other European Countries

(Mio ECU)

	1993			1994			1995			1996		
	Credit	Debit	Net	Credit	Debit	Net	Credit	Debit	Net	Credit	Debit	Net
<b>GOODS</b>	:	:	:	:	:	:	76	515	-440	275	828	-553
<b>SERVICES</b>	:	:	:	:	:	:	37	37	1	101	90	11
<b>Transportation</b>	:	:	:	:	:	:	42	21	21	49	36	12
Sea transport *	:	:	:	:	:	:	19	11	7	20	20	0
Air transport *	:	:	:	:	:	:	18	7	11	22	12	10
Other transportation *	:	:	:	:	:	:	5	2	3	7	4	2
<b>Travel</b>	:	:	:	:	:	:	0	5	-5	31	13	17
<b>Other services</b>	:	:	:	:	:	:	-5	11	-15	22	40	-19
Communications services	:	:	:	:	:	:	0	0	-1	0	0	0
Construction services *	:	:	:	:	:	:	-1	0	-1	3	1	2
Insurance services	:	:	:	:	:	:	0	3	-3	0	6	-6
Financial services *	:	:	:	:	:	:	-1	0	-1	4	2	2
Computer and information services *	:	:	:	:	:	:	0	0	0	1	1	1
Royalties and licence fees (1)	:	:	:	:	:	:	0	0	0	0	0	0
Other business services *	:	:	:	:	:	:	-3	1	-4	12	10	3
Personal, cultural and recreational *	:	:	:	:	:	:	0	0	0	0	1	0
Government services, n i e	:	:	:	:	:	:	0	6	-6	1	20	-19
<b>Services not allocated</b>	:	:	:	:	:	:	0	0	0	0	0	0
<b>INCOME (2)</b>	:	:	:	:	:	:	2	3	-2	14	4	10
Compensation of employees	:	:	:	:	:	:	2	2	0	1	3	-2
Investment Income (2)	:	:	:	:	:	:	0	2	-2	13	1	13
<b>CURRENT TRANSFERS</b>	:	:	:	:	:	:	3	5	-2	1	4	-3
<b>CURRENT ACCOUNT</b>	:	:	:	:	:	:	118	560	-443	391	925	-534
<b>CURRENT + CAPITAL ACCOUNT</b>	:	:	:	:	:	:	:	:	:	:	:	:

## 9.8.

Reporter: Greece

Partner: Czech Republic

(Mio ECU)

	1993			1994			1995			1996		
	Credit	Debit	Net	Credit	Debit	Net	Credit	Debit	Net	Credit	Debit	Net
<b>GOODS</b>	:	:	:	:	:	:	8	45	-37	7	46	-39
<b>SERVICES</b>	:	:	:	:	:	:	4	2	2	8	3	5
<b>Transportation</b>	:	:	:	:	:	:	4	2	2	8	2	7
Sea transport *	:	:	:	:	:	:	2	1	1	3	1	3
Air transport *	:	:	:	:	:	:	2	1	1	4	1	3
Other transportation *	:	:	:	:	:	:	0	0	0	1	0	1
<b>Travel</b>	:	:	:	:	:	:	0	1	-1	0	1	-1
<b>Other services</b>	:	:	:	:	:	:	0	0	0	0	1	-1
Communications services	:	:	:	:	:	:	0	0	0	0	0	0
Construction services *	:	:	:	:	:	:	0	0	0	0	0	0
Insurance services	:	:	:	:	:	:	0	0	0	0	0	0
Financial services *	:	:	:	:	:	:	0	0	0	0	0	0
Computer and information services *	:	:	:	:	:	:	0	0	0	0	0	0
Royalties and licence fees (1)	:	:	:	:	:	:	0	0	0	0	0	0
Other business services *	:	:	:	:	:	:	0	0	0	0	1	-1
Personal, cultural and recreational *	:	:	:	:	:	:	0	0	0	0	0	0
Government services, n i e	:	:	:	:	:	:	0	0	0	0	0	0
<b>Services not allocated</b>	:	:	:	:	:	:	0	0	0	0	0	0
<b>INCOME (2)</b>	:	:	:	:	:	:	0	0	0	0	1	-1
Compensation of employees	:	:	:	:	:	:	0	0	0	0	1	-1
Investment Income (2)	:	:	:	:	:	:	0	0	0	0	0	0
<b>CURRENT TRANSFERS</b>	:	:	:	:	:	:	0	0	0	0	0	0
<b>CURRENT ACCOUNT</b>	:	:	:	:	:	:	11	47	-36	15	50	-34
<b>CURRENT + CAPITAL ACCOUNT</b>	:	:	:	:	:	:	:	:	:	:	:	:

\* Eurostat estimates

(1) These services have been provided on a net basis by the Member State. This has had the effect of underestimating credit and debit flows.

(2) Reinvested earnings are not included in investment income.

## 9.9.

Reporter: Greece

Partner: Hungary

(Mio ECU)

	1993			1994			1995			1996		
	Credit	Debit	Net	Credit	Debit	Net	Credit	Debit	Net	Credit	Debit	Net
<b>GOODS</b>	:	:	:	:	:	:	8	24	-16	11	36	-25
<b>SERVICES</b>	:	:	:	:	:	:	-1	5	-5	5	5	0
<b>Transportation</b>	:	:	:	:	:	:	2	1	2	4	2	2
Sea transport *	:	:	:	:	:	:	1	0	1	2	1	0
Air transport *	:	:	:	:	:	:	1	0	1	2	1	1
Other transportation *	:	:	:	:	:	:	0	0	0	1	0	0
<b>Travel</b>	:	:	:	:	:	:	0	3	-3	0	2	-2
<b>Other services</b>	:	:	:	:	:	:	-3	1	-4	1	1	0
Communications services	:	:	:	:	:	:	0	0	0	0	0	0
Construction services *	:	:	:	:	:	:	0	0	0	0	0	0
Insurance services	:	:	:	:	:	:	0	0	0	0	0	0
Financial services *	:	:	:	:	:	:	-1	0	-1	0	0	0
Computer and information services *	:	:	:	:	:	:	0	0	0	0	0	0
Royalties and licence fees (1)	:	:	:	:	:	:	0	0	0	0	0	0
Other business services *	:	:	:	:	:	:	-2	1	-2	0	1	0
Personal, cultural and recreational *	:	:	:	:	:	:	0	0	0	0	0	0
Government services, n i e	:	:	:	:	:	:	0	0	0	0	0	0
<b>Services not allocated</b>	:	:	:	:	:	:	0	0	0	0	0	0
<b>INCOME (2)</b>	:	:	:	:	:	:	1	1	0	1	0	1
Compensation of employees	:	:	:	:	:	:	1	0	1	1	0	1
Investment Income (2)	:	:	:	:	:	:	0	1	-1	0	0	0
<b>CURRENT TRANSFERS</b>	:	:	:	:	:	:	0	0	0	0	0	0
<b>CURRENT ACCOUNT</b>	:	:	:	:	:	:	8	30	-21	17	41	-24
<b>CURRENT + CAPITAL ACCOUNT</b>	:	:	:	:	:	:	:	:	:	:	:	:

## 9.10.

Reporter: Greece

Partner: Poland

(Mio ECU)

	1993			1994			1995			1996		
	Credit	Debit	Net	Credit	Debit	Net	Credit	Debit	Net	Credit	Debit	Net
<b>GOODS</b>	:	:	:	:	:	:	7	23	-16	9	22	-13
<b>SERVICES</b>	:	:	:	:	:	:	2	2	-1	0	2	-2
<b>Transportation</b>	:	:	:	:	:	:	2	1	1	0	1	-1
Sea transport *	:	:	:	:	:	:	1	0	0	0	0	0
Air transport *	:	:	:	:	:	:	1	0	0	0	0	0
Other transportation *	:	:	:	:	:	:	0	0	0	0	0	0
<b>Travel</b>	:	:	:	:	:	:	0	1	-1	0	0	0
<b>Other services</b>	:	:	:	:	:	:	0	1	-1	0	1	-1
Communications services	:	:	:	:	:	:	0	0	0	0	0	0
Construction services *	:	:	:	:	:	:	0	0	0	0	0	0
Insurance services	:	:	:	:	:	:	0	0	0	0	0	0
Financial services *	:	:	:	:	:	:	0	0	0	0	0	0
Computer and information services *	:	:	:	:	:	:	0	0	0	0	0	0
Royalties and licence fees (1)	:	:	:	:	:	:	0	0	0	0	0	0
Other business services *	:	:	:	:	:	:	0	1	-1	0	1	-1
Personal, cultural and recreational *	:	:	:	:	:	:	0	0	0	0	0	0
Government services, n i e	:	:	:	:	:	:	0	0	0	0	0	0
<b>Services not allocated</b>	:	:	:	:	:	:	0	0	0	0	0	0
<b>INCOME (2)</b>	:	:	:	:	:	:	0	0	0	0	0	0
Compensation of employees	:	:	:	:	:	:	0	0	0	0	0	0
Investment Income (2)	:	:	:	:	:	:	0	0	0	0	0	0
<b>CURRENT TRANSFERS</b>	:	:	:	:	:	:	0	0	0	0	0	0
<b>CURRENT ACCOUNT</b>	:	:	:	:	:	:	8	25	-17	9	24	-14
<b>CURRENT + CAPITAL ACCOUNT</b>	:	:	:	:	:	:	:	:	:	:	:	:

\* Eurostat estimates

(1) These services have been provided on a net basis by the Member State. This has had the effect of underestimating credit and debit flows.

(2) Reinvested earnings are not included in investment income.

## 9.11.

Reporter: Greece

Partner: Russia

(Mio ECU)

	1993			1994			1995			1996		
	Credit	Debit	Net	Credit	Debit	Net	Credit	Debit	Net	Credit	Debit	Net
<b>GOODS</b>	:	:	:	:	:	:	34	336	-302	33	376	-343
<b>SERVICES</b>	:	:	:	:	:	:	28	16	11	26	19	7
<b>Transportation</b>	:	:	:	:	:	:	28	14	14	24	16	9
Sea transport *	:	:	:	:	:	:	12	8	5	10	9	2
Air transport *	:	:	:	:	:	:	12	5	7	11	5	6
Other transportation *	:	:	:	:	:	:	3	1	2	3	2	1
<b>Travel</b>	:	:	:	:	:	:	0	0	0	1	0	1
<b>Other services</b>	:	:	:	:	:	:	0	2	-2	1	3	-2
Communications services	:	:	:	:	:	:	0	0	0	0	0	0
Construction services *	:	:	:	:	:	:	0	0	0	0	0	0
Insurance services	:	:	:	:	:	:	0	2	-2	0	2	-2
Financial services *	:	:	:	:	:	:	0	0	0	0	0	0
Computer and information services *	:	:	:	:	:	:	0	0	0	0	0	0
Royalties and licence fees (1)	:	:	:	:	:	:	0	0	0	0	0	0
Other business services *	:	:	:	:	:	:	0	0	0	0	1	0
Personal, cultural and recreational *	:	:	:	:	:	:	0	0	0	0	0	0
Government services, n i e	:	:	:	:	:	:	0	0	0	0	0	0
<b>Services not allocated</b>	:	:	:	:	:	:	0	0	0	0	0	0
<b>INCOME (2)</b>	:	:	:	:	:	:	0	1	-1	0	1	-1
Compensation of employees	:	:	:	:	:	:	0	0	0	0	1	-1
Investment Income (2)	:	:	:	:	:	:	0	1	-1	0	0	0
<b>CURRENT TRANSFERS</b>	:	:	:	:	:	:	0	0	0	0	0	0
<b>CURRENT ACCOUNT</b>	:	:	:	:	:	:	62	353	-291	59	395	-336
<b>CURRENT + CAPITAL ACCOUNT</b>	:	:	:	:	:	:	:	:	:	:	:	:

## 9.12.

Reporter: Greece

Partner: Turkey

(Mio ECU)

	1993			1994			1995			1996		
	Credit	Debit	Net	Credit	Debit	Net	Credit	Debit	Net	Credit	Debit	Net
<b>GOODS</b>	:	:	:	:	:	:	18	86	-68	54	80	-25
<b>SERVICES</b>	:	:	:	:	:	:	5	11	-6	12	9	3
<b>Transportation</b>	:	:	:	:	:	:	7	4	3	12	3	8
Sea transport *	:	:	:	:	:	:	3	2	1	5	2	3
Air transport *	:	:	:	:	:	:	3	1	2	5	1	4
Other transportation *	:	:	:	:	:	:	1	0	0	2	0	1
<b>Travel</b>	:	:	:	:	:	:	0	1	-1	0	1	-1
<b>Other services</b>	:	:	:	:	:	:	-2	7	-8	0	5	-5
Communications services	:	:	:	:	:	:	0	0	0	0	0	0
Construction services *	:	:	:	:	:	:	0	0	0	0	0	0
Insurance services	:	:	:	:	:	:	0	1	-1	0	1	-1
Financial services *	:	:	:	:	:	:	0	0	0	0	0	0
Computer and information services *	:	:	:	:	:	:	0	0	0	0	0	0
Royalties and licence fees (1)	:	:	:	:	:	:	0	0	0	0	0	0
Other business services *	:	:	:	:	:	:	-1	0	-1	0	1	-1
Personal, cultural and recreational *	:	:	:	:	:	:	0	0	0	0	0	0
Government services, n i e	:	:	:	:	:	:	0	6	-6	0	3	-3
<b>Services not allocated</b>	:	:	:	:	:	:	0	0	0	0	0	0
<b>INCOME (2)</b>	:	:	:	:	:	:	1	2	-1	0	0	0
Compensation of employees	:	:	:	:	:	:	1	2	-1	0	0	0
Investment Income (2)	:	:	:	:	:	:	0	0	0	0	0	0
<b>CURRENT TRANSFERS</b>	:	:	:	:	:	:	3	5	-2	0	4	-4
<b>CURRENT ACCOUNT</b>	:	:	:	:	:	:	28	105	-77	66	92	-26
<b>CURRENT + CAPITAL ACCOUNT</b>	:	:	:	:	:	:	:	:	:	:	:	:

\* Eurostat estimates

(1) These services have been provided on a net basis by the Member State. This has had the effect of underestimating credit and debit flows.

(2) Reinvested earnings are not included in investment income.

## 9.13.

Reporter: Greece

Partner: Africa

(Mio ECU)

	1993			1994			1995			1996		
	Credit	Debit	Net	Credit	Debit	Net	Credit	Debit	Net	Credit	Debit	Net
<b>GOODS</b>	:	:	:	:	:	:	62	241	-179	108	369	-261
<b>SERVICES</b>	:	:	:	:	:	:	20	18	2	29	24	5
<b>Transportation</b>	:	:	:	:	:	:	20	10	10	27	17	9
Sea transport *	:	:	:	:	:	:	9	5	3	11	9	2
Air transport *	:	:	:	:	:	:	9	3	5	12	6	6
Other transportation *	:	:	:	:	:	:	2	1	1	4	2	1
<b>Travel</b>	:	:	:	:	:	:	0	1	-1	0	0	0
<b>Other services</b>	:	:	:	:	:	:	0	7	-7	2	6	-4
Communications services	:	:	:	:	:	:	0	0	0	0	0	0
Construction services *	:	:	:	:	:	:	0	0	0	0	0	0
Insurance services	:	:	:	:	:	:	0	2	-2	0	2	-2
Financial services *	:	:	:	:	:	:	0	0	0	0	0	0
Computer and information services *	:	:	:	:	:	:	0	0	0	0	0	0
Royalties and licence fees (1)	:	:	:	:	:	:	0	2	-2	0	0	0
Other business services *	:	:	:	:	:	:	0	1	-1	1	1	0
Personal, cultural and recreational *	:	:	:	:	:	:	0	0	0	0	0	0
Government services, n i e	:	:	:	:	:	:	0	2	-2	1	3	-2
<b>Services not allocated</b>	:	:	:	:	:	:	0	0	0	0	0	0
<b>INCOME (2)</b>	:	:	:	:	:	:	0	0	0	0	0	0
Compensation of employees	:	:	:	:	:	:	0	0	0	0	0	0
Investment Income (2)	:	:	:	:	:	:	0	0	0	0	0	0
<b>CURRENT TRANSFERS</b>	:	:	:	:	:	:	2	0	2	0	1	-1
<b>CURRENT ACCOUNT</b>	:	:	:	:	:	:	84	258	-174	137	394	-257
<b>CURRENT + CAPITAL ACCOUNT</b>	:	:	:	:	:	:	:	:	:	:	:	:

## 9.14.

Reporter: Greece

Partner: North African Countries

(Mio ECU)

	1993			1994			1995			1996		
	Credit	Debit	Net	Credit	Debit	Net	Credit	Debit	Net	Credit	Debit	Net
<b>GOODS</b>	:	:	:	:	:	:	54	196	-141	102	309	-206
<b>SERVICES</b>	:	:	:	:	:	:	16	13	3	27	17	9
<b>Transportation</b>	:	:	:	:	:	:	16	8	8	27	13	13
Sea transport *	:	:	:	:	:	:	7	4	3	11	7	4
Air transport *	:	:	:	:	:	:	7	3	4	12	4	8
Other transportation *	:	:	:	:	:	:	2	1	1	4	2	2
<b>Travel</b>	:	:	:	:	:	:	0	1	-1	0	0	0
<b>Other services</b>	:	:	:	:	:	:	0	5	-5	0	4	-4
Communications services	:	:	:	:	:	:	0	0	0	0	0	0
Construction services *	:	:	:	:	:	:	0	0	0	0	0	0
Insurance services	:	:	:	:	:	:	0	2	-2	0	2	-2
Financial services *	:	:	:	:	:	:	0	0	0	0	0	0
Computer and information services *	:	:	:	:	:	:	0	0	0	0	0	0
Royalties and licence fees (1)	:	:	:	:	:	:	0	2	-2	0	0	0
Other business services *	:	:	:	:	:	:	0	1	-1	0	0	0
Personal, cultural and recreational *	:	:	:	:	:	:	0	0	0	0	0	0
Government services, n i e	:	:	:	:	:	:	0	1	-1	0	2	-2
<b>Services not allocated</b>	:	:	:	:	:	:	0	0	0	0	0	0
<b>INCOME (2)</b>	:	:	:	:	:	:	0	0	0	0	0	0
Compensation of employees	:	:	:	:	:	:	0	0	0	0	0	0
Investment Income (2)	:	:	:	:	:	:	0	0	0	0	0	0
<b>CURRENT TRANSFERS</b>	:	:	:	:	:	:	2	0	2	0	1	-1
<b>CURRENT ACCOUNT</b>	:	:	:	:	:	:	73	209	-136	129	327	-198
<b>CURRENT + CAPITAL ACCOUNT</b>	:	:	:	:	:	:	:	:	:	:	:	:

\* Eurostat estimates

(1) These services have been provided on a net basis by the Member State. This has had the effect of underestimating credit and debit flows.

(2) Reinvested earnings are not included in investment income.

**9.15.**
**Reporter: Greece**
**Partner: Morocco**

(Mio ECU)

	1993			1994			1995			1996		
	Credit	Debit	Net	Credit	Debit	Net	Credit	Debit	Net	Credit	Debit	Net
<b>GOODS</b>	:	:	:	:	:	:	2	10	-8	21	12	9
<b>SERVICES</b>	:	:	:	:	:	:	1	0	1	0	1	-1
<b>Transportation</b>	:	:	:	:	:	:	1	0	1	0	1	-1
Sea transport *	:	:	:	:	:	:	0	0	0	0	0	0
Air transport *	:	:	:	:	:	:	0	0	0	0	0	0
Other transportation *	:	:	:	:	:	:	0	0	0	0	0	0
<b>Travel</b>	:	:	:	:	:	:	0	0	0	0	0	0
<b>Other services</b>	:	:	:	:	:	:	0	0	0	0	0	0
Communications services	:	:	:	:	:	:	0	0	0	0	0	0
Construction services *	:	:	:	:	:	:	0	0	0	0	0	0
Insurance services	:	:	:	:	:	:	0	0	0	0	0	0
Financial services *	:	:	:	:	:	:	0	0	0	0	0	0
Computer and information services *	:	:	:	:	:	:	0	0	0	0	0	0
Royalties and licence fees (1)	:	:	:	:	:	:	0	0	0	0	0	0
Other business services *	:	:	:	:	:	:	0	0	0	0	0	0
Personal, cultural and recreational *	:	:	:	:	:	:	0	0	0	0	0	0
Government services, n i e	:	:	:	:	:	:	0	0	0	0	0	0
<b>Services not allocated</b>	:	:	:	:	:	:	0	0	0	0	0	0
<b>INCOME (2)</b>	:	:	:	:	:	:	0	0	0	0	0	0
Compensation of employees	:	:	:	:	:	:	0	0	0	0	0	0
Investment Income (2)	:	:	:	:	:	:	0	0	0	0	0	0
<b>CURRENT TRANSFERS</b>	:	:	:	:	:	:	0	0	0	0	0	0
<b>CURRENT ACCOUNT</b>	:	:	:	:	:	:	3	10	-7	21	13	9
<b>CURRENT + CAPITAL ACCOUNT</b>	:	:	:	:	:	:	:	:	:	:	:	:

**9.16.**
**Reporter: Greece**
**Partner: Other African Countries**

(Mio ECU)

	1993			1994			1995			1996		
	Credit	Debit	Net	Credit	Debit	Net	Credit	Debit	Net	Credit	Debit	Net
<b>GOODS</b>	:	:	:	:	:	:	8	45	-37	5	61	-56
<b>SERVICES</b>	:	:	:	:	:	:	4	3	1	2	4	-2
<b>Transportation</b>	:	:	:	:	:	:	4	2	2	0	2	-2
Sea transport *	:	:	:	:	:	:	2	1	1	0	1	-1
Air transport *	:	:	:	:	:	:	2	1	1	0	1	-1
Other transportation *	:	:	:	:	:	:	0	0	0	0	0	0
<b>Travel</b>	:	:	:	:	:	:	0	0	0	0	0	0
<b>Other services</b>	:	:	:	:	:	:	0	2	-2	2	2	1
Communications services	:	:	:	:	:	:	0	0	0	0	0	0
Construction services *	:	:	:	:	:	:	0	0	0	0	0	0
Insurance services	:	:	:	:	:	:	0	0	0	0	0	0
Financial services *	:	:	:	:	:	:	0	0	0	0	0	0
Computer and information services *	:	:	:	:	:	:	0	0	0	0	0	0
Royalties and licence fees (1)	:	:	:	:	:	:	0	0	0	0	0	0
Other business services *	:	:	:	:	:	:	0	1	-1	1	0	1
Personal, cultural and recreational *	:	:	:	:	:	:	0	0	0	0	0	0
Government services, n i e	:	:	:	:	:	:	0	1	-1	1	2	-1
<b>Services not allocated</b>	:	:	:	:	:	:	0	0	0	0	0	0
<b>INCOME (2)</b>	:	:	:	:	:	:	0	0	0	0	0	0
Compensation of employees	:	:	:	:	:	:	0	0	0	0	0	0
Investment Income (2)	:	:	:	:	:	:	0	0	0	0	0	0
<b>CURRENT TRANSFERS</b>	:	:	:	:	:	:	0	0	0	0	0	0
<b>CURRENT ACCOUNT</b>	:	:	:	:	:	:	11	48	-37	7	65	-57
<b>CURRENT + CAPITAL ACCOUNT</b>	:	:	:	:	:	:	:	:	:	:	:	:

\* Eurostat estimates

(1) These services have been provided on a net basis by the Member State. This has had the effect of underestimating credit and debit flows.

(2) Reinvested earnings are not included in investment income.



## 9.17.

Reporter: Greece

Partner: America

(Mio ECU)

	1993			1994			1995			1996		
	Credit	Debit	Net	Credit	Debit	Net	Credit	Debit	Net	Credit	Debit	Net
<b>GOODS</b>	:	:	:	:	:	:	1 174	1 796	- 622	1 138	1 922	- 784
<b>SERVICES</b>	:	:	:	:	:	:	3 015	964	2 051	3 356	949	2 407
<b>Transportation</b>	:	:	:	:	:	:	490	137	353	433	156	277
Sea transport *	:	:	:	:	:	:	217	75	142	179	85	94
Air transport *	:	:	:	:	:	:	237	57	179	197	52	144
Other transportation *	:	:	:	:	:	:	36	5	31	58	19	39
<b>Travel</b>	:	:	:	:	:	:	783	386	397	875	302	573
<b>Other services</b>	:	:	:	:	:	:	1 742	440	1 301	2 048	491	1 557
Communications services	:	:	:	:	:	:	49	46	3	45	42	3
Construction services *	:	:	:	:	:	:	181	21	160	257	21	235
Insurance services	:	:	:	:	:	:	8	24	- 17	7	26	- 19
Financial services *	:	:	:	:	:	:	323	42	281	347	42	305
Computer and information services *	:	:	:	:	:	:	98	19	80	143	18	125
Royalties and licence fees (1)	:	:	:	:	:	:	0	27	- 27	0	29	- 29
Other business services *	:	:	:	:	:	:	1 028	178	850	1 192	206	985
Personal, cultural and recreational *	:	:	:	:	:	:	40	5	34	48	22	25
Government services, n i e	:	:	:	:	:	:	15	79	- 64	10	85	- 75
<b>Services not allocated</b>	:	:	:	:	:	:	0	0	0	0	0	0
<b>INCOME (2)</b>	:	:	:	:	:	:	243	356	- 113	220	457	- 237
Compensation of employees	:	:	:	:	:	:	103	72	31	60	80	- 20
Investment Income (2)	:	:	:	:	:	:	140	284	- 144	160	376	- 217
<b>CURRENT TRANSFERS</b>	:	:	:	:	:	:	898	11	887	694	9	685
<b>CURRENT ACCOUNT</b>	:	:	:	:	:	:	5 329	3 126	2 202	5 408	3 337	2 071
<b>CURRENT + CAPITAL ACCOUNT</b>	:	:	:	:	:	:	:	:	:	:	:	:

## 9.18.

Reporter: Greece

Partner: Canada

(Mio ECU)

	1993			1994			1995			1996		
	Credit	Debit	Net	Credit	Debit	Net	Credit	Debit	Net	Credit	Debit	Net
<b>GOODS</b>	:	:	:	:	:	:	26	52	- 26	15	57	- 42
<b>SERVICES</b>	:	:	:	:	:	:	54	27	28	55	24	31
<b>Transportation</b>	:	:	:	:	:	:	4	4	0	0	3	- 3
Sea transport *	:	:	:	:	:	:	2	2	0	0	2	- 2
Air transport *	:	:	:	:	:	:	2	1	0	0	1	- 1
Other transportation *	:	:	:	:	:	:	0	0	0	0	0	0
<b>Travel</b>	:	:	:	:	:	:	30	11	19	28	11	17
<b>Other services</b>	:	:	:	:	:	:	21	12	8	27	9	18
Communications services	:	:	:	:	:	:	0	3	- 3	0	0	0
Construction services *	:	:	:	:	:	:	2	0	1	3	0	3
Insurance services	:	:	:	:	:	:	0	0	0	0	1	- 1
Financial services *	:	:	:	:	:	:	3	1	2	4	1	4
Computer and information services *	:	:	:	:	:	:	1	0	1	2	0	1
Royalties and licence fees (1)	:	:	:	:	:	:	0	0	0	0	0	0
Other business services *	:	:	:	:	:	:	10	5	5	15	4	11
Personal, cultural and recreational *	:	:	:	:	:	:	0	0	0	1	0	0
Government services, n i e	:	:	:	:	:	:	4	2	2	2	2	- 1
<b>Services not allocated</b>	:	:	:	:	:	:	0	0	0	0	0	0
<b>INCOME (2)</b>	:	:	:	:	:	:	1	2	- 1	1	2	- 2
Compensation of employees	:	:	:	:	:	:	1	2	- 1	1	2	- 2
Investment Income (2)	:	:	:	:	:	:	0	0	0	0	0	0
<b>CURRENT TRANSFERS</b>	:	:	:	:	:	:	80	2	78	59	2	57
<b>CURRENT ACCOUNT</b>	:	:	:	:	:	:	161	83	79	130	85	45
<b>CURRENT + CAPITAL ACCOUNT</b>	:	:	:	:	:	:	:	:	:	:	:	:

\* Eurostat estimates

(1) These services have been provided on a net basis by the Member State. This has had the effect of underestimating credit and debit flows.

(2) Reinvested earnings are not included in investment income.

## 9.19.

Reporter: Greece

Partner: USA

(Mio ECU)

	1993			1994			1995			1996		
	Credit	Debit	Net	Credit	Debit	Net	Credit	Debit	Net	Credit	Debit	Net
<b>GOODS</b>	1 053	1 284	- 231	1 130	1 350	- 220	1 105	1 559	- 454	1 077	1 718	- 640
<b>SERVICES</b>	2 970	933	2 036	3 186	999	2 187	2 946	928	2 018	3 301	917	2 384
<b>Transportation</b>	464	110	355	496	133	363	471	126	345	433	147	287
Sea transport *	232	54	178	248	66	182	209	69	140	179	80	99
Air transport *	201	45	156	215	55	160	229	53	175	197	49	147
Other transportation *	31	10	21	33	12	21	33	4	30	58	18	40
<b>Travel</b>	763	337	426	819	355	464	753	375	378	847	291	557
<b>Other services</b>	1 742	486	1 256	1 871	511	1 359	1 722	427	1 295	2 020	480	1 540
Communications services	63	26	38	68	27	41	49	43	6	45	42	3
Construction services *	182	24	158	193	26	168	180	20	159	253	21	233
Insurance services	5	22	- 16	6	23	- 17	8	24	- 16	6	24	- 18
Financial services *	349	46	303	345	51	293	320	41	279	343	41	302
Computer and information services *	95	23	72	105	23	82	98	18	79	141	17	124
Royalties and licence fees (1)	0	13	- 13	0	13	- 13	0	27	- 27	0	29	- 29
Other business services *	987	209	779	1 093	218	875	1 018	173	845	1 176	202	974
Personal, cultural and recreational *	42	9	33	42	9	33	39	5	34	47	22	25
Government services, n i e	17	115	- 98	18	121	- 103	11	76	- 65	9	82	- 73
<b>Services not allocated</b>	0	0	0	0	0	0	0	0	0	0	0	0
<b>INCOME (2)</b>	194	275	- 81	208	289	- 81	242	355	- 112	220	454	- 235
Compensation of employees	119	54	65	128	57	71	102	70	32	60	78	- 18
Investment Income (2)	75	221	- 146	81	232	- 151	140	284	- 144	160	376	- 217
<b>CURRENT TRANSFERS</b>	638	11	627	684	12	673	804	8	795	635	6	629
<b>CURRENT ACCOUNT</b>	4 854	2 504	2 351	5 208	2 650	2 559	5 096	2 850	2 247	5 233	3 095	2 138
<b>CURRENT + CAPITAL ACCOUNT</b>	:	:	:	:	:	:	:	:	:	:	:	:

## 9.20.

Reporter: Greece

Partner: Central American Countries

(Mio ECU)

	1993			1994			1995			1996		
	Credit	Debit	Net	Credit	Debit	Net	Credit	Debit	Net	Credit	Debit	Net
<b>GOODS</b>	:	:	:	:	:	:	22	16	6	23	24	- 2
<b>SERVICES</b>	:	:	:	:	:	:	1	1	0	0	1	- 1
<b>Transportation</b>	:	:	:	:	:	:	2	1	1	0	1	- 1
Sea transport *	:	:	:	:	:	:	1	0	0	0	0	0
Air transport *	:	:	:	:	:	:	1	0	0	0	0	0
Other transportation *	:	:	:	:	:	:	0	0	0	0	0	0
<b>Travel</b>	:	:	:	:	:	:	0	0	0	0	0	0
<b>Other services</b>	:	:	:	:	:	:	- 1	0	- 1	0	0	0
Communications services	:	:	:	:	:	:	0	0	0	0	0	0
Construction services *	:	:	:	:	:	:	0	0	0	0	0	0
Insurance services	:	:	:	:	:	:	0	0	0	0	0	0
Financial services *	:	:	:	:	:	:	0	0	0	0	0	0
Computer and information services *	:	:	:	:	:	:	0	0	0	0	0	0
Royalties and licence fees (1)	:	:	:	:	:	:	0	0	0	0	0	0
Other business services *	:	:	:	:	:	:	0	0	0	0	0	0
Personal, cultural and recreational *	:	:	:	:	:	:	0	0	0	0	0	0
Government services, n i e	:	:	:	:	:	:	0	0	0	0	0	0
<b>Services not allocated</b>	:	:	:	:	:	:	0	0	0	0	0	0
<b>INCOME (2)</b>	:	:	:	:	:	:	0	0	0	0	0	0
Compensation of employees	:	:	:	:	:	:	0	0	0	0	0	0
Investment Income (2)	:	:	:	:	:	:	0	0	0	0	0	0
<b>CURRENT TRANSFERS</b>	:	:	:	:	:	:	14	0	14	0	0	0
<b>CURRENT ACCOUNT</b>	:	:	:	:	:	:	37	17	20	23	25	- 2
<b>CURRENT + CAPITAL ACCOUNT</b>	:	:	:	:	:	:	:	:	:	:	:	:

\* Eurostat estimates

(1) These services have been provided on a net basis by the Member State. This has had the effect of underestimating credit and debit flows.

(2) Reinvested earnings are not included in investment income.

**9.21.**  
**Reporter: Greece**  
**Partner: Mexico**

(Mio ECU)

	1993			1994			1995			1996		
	Credit	Debit	Net	Credit	Debit	Net	Credit	Debit	Net	Credit	Debit	Net
<b>GOODS</b>	:	:	:	:	:	:	2	13	-11	2	8	-6
<b>SERVICES</b>	:	:	:	:	:	:	0	1	-1	0	0	0
<b>Transportation</b>	:	:	:	:	:	:	1	1	0	0	0	0
Sea transport *	:	:	:	:	:	:	0	0	0	0	0	0
Air transport *	:	:	:	:	:	:	0	0	0	0	0	0
Other transportation *	:	:	:	:	:	:	0	0	0	0	0	0
<b>Travel</b>	:	:	:	:	:	:	0	0	0	0	0	0
<b>Other services</b>	:	:	:	:	:	:	-1	0	-1	0	0	0
Communications services	:	:	:	:	:	:	0	0	0	0	0	0
Construction services *	:	:	:	:	:	:	0	0	0	0	0	0
Insurance services	:	:	:	:	:	:	0	0	0	0	0	0
Financial services *	:	:	:	:	:	:	0	0	0	0	0	0
Computer and information services *	:	:	:	:	:	:	0	0	0	0	0	0
Royalties and licence fees (1)	:	:	:	:	:	:	0	0	0	0	0	0
Other business services *	:	:	:	:	:	:	0	0	0	0	0	0
Personal, cultural and recreational *	:	:	:	:	:	:	0	0	0	0	0	0
Government services, n i e	:	:	:	:	:	:	0	0	0	0	0	0
<b>Services not allocated</b>	:	:	:	:	:	:	0	0	0	0	0	0
<b>INCOME (2)</b>	:	:	:	:	:	:	0	0	0	0	0	0
Compensation of employees	:	:	:	:	:	:	0	0	0	0	0	0
Investment Income (2)	:	:	:	:	:	:	0	0	0	0	0	0
<b>CURRENT TRANSFERS</b>	:	:	:	:	:	:	5	0	5	0	0	0
<b>CURRENT ACCOUNT</b>	:	:	:	:	:	:	7	14	-7	2	8	-6
<b>CURRENT + CAPITAL ACCOUNT</b>	:	:	:	:	:	:	:	:	:	:	:	:

**9.22.**  
**Reporter: Greece**  
**Partner: South American Countries**

(Mio ECU)

	1993			1994			1995			1996		
	Credit	Debit	Net	Credit	Debit	Net	Credit	Debit	Net	Credit	Debit	Net
<b>GOODS</b>	:	:	:	:	:	:	21	169	-148	23	124	-101
<b>SERVICES</b>	:	:	:	:	:	:	14	8	5	0	7	-7
<b>Transportation</b>	:	:	:	:	:	:	14	7	7	0	6	-6
Sea transport *	:	:	:	:	:	:	6	4	2	0	3	-3
Air transport *	:	:	:	:	:	:	6	2	4	0	2	-2
Other transportation *	:	:	:	:	:	:	2	1	1	0	1	-1
<b>Travel</b>	:	:	:	:	:	:	0	0	0	0	0	0
<b>Other services</b>	:	:	:	:	:	:	0	2	-2	0	2	-2
Communications services	:	:	:	:	:	:	0	0	0	0	0	0
Construction services *	:	:	:	:	:	:	0	0	0	0	0	0
Insurance services	:	:	:	:	:	:	0	1	-1	0	1	-1
Financial services *	:	:	:	:	:	:	0	0	0	0	0	0
Computer and information services *	:	:	:	:	:	:	0	0	0	0	0	0
Royalties and licence fees (1)	:	:	:	:	:	:	0	0	0	0	0	0
Other business services *	:	:	:	:	:	:	0	0	0	0	0	0
Personal, cultural and recreational *	:	:	:	:	:	:	0	0	0	0	0	0
Government services, n i e	:	:	:	:	:	:	0	1	-1	0	1	-1
<b>Services not allocated</b>	:	:	:	:	:	:	0	0	0	0	0	0
<b>INCOME (2)</b>	:	:	:	:	:	:	0	0	0	0	0	0
Compensation of employees	:	:	:	:	:	:	0	0	0	0	0	0
Investment Income (2)	:	:	:	:	:	:	0	0	0	0	0	0
<b>CURRENT TRANSFERS</b>	:	:	:	:	:	:	0	0	0	0	0	0
<b>CURRENT ACCOUNT</b>	:	:	:	:	:	:	34	177	-143	23	131	-108
<b>CURRENT + CAPITAL ACCOUNT</b>	:	:	:	:	:	:	:	:	:	:	:	:

\* Eurostat estimates

(1) These services have been provided on a net basis by the Member State. This has had the effect of underestimating credit and debit flows.

(2) Reinvested earnings are not included in investment income.

## 9.23.

Reporter: Greece  
Partner: Argentina

(Mio ECU)

	1993			1994			1995			1996		
	Credit	Debit	Net	Credit	Debit	Net	Credit	Debit	Net	Credit	Debit	Net
<b>GOODS</b>	:	:	:	:	:	:	3	24	-21	5	40	-35
<b>SERVICES</b>	:	:	:	:	:	:	0	1	-1	0	2	-2
<b>Transportation</b>	:	:	:	:	:	:	0	1	-1	0	2	-2
Sea transport *	:	:	:	:	:	:	0	0	0	0	1	-1
Air transport *	:	:	:	:	:	:	0	0	0	0	1	-1
Other transportation *	:	:	:	:	:	:	0	0	0	0	0	0
<b>Travel</b>	:	:	:	:	:	:	0	0	0	0	0	0
<b>Other services</b>	:	:	:	:	:	:	0	0	0	0	1	-1
Communications services	:	:	:	:	:	:	0	0	0	0	0	0
Construction services *	:	:	:	:	:	:	0	0	0	0	0	0
Insurance services	:	:	:	:	:	:	0	0	0	0	0	0
Financial services *	:	:	:	:	:	:	0	0	0	0	0	0
Computer and information services *	:	:	:	:	:	:	0	0	0	0	0	0
Royalties and licence fees (1)	:	:	:	:	:	:	0	0	0	0	0	0
Other business services *	:	:	:	:	:	:	0	0	0	0	0	0
Personal, cultural and recreational *	:	:	:	:	:	:	0	0	0	0	0	0
Government services, n i e	:	:	:	:	:	:	0	0	0	0	1	-1
<b>Services not allocated</b>	:	:	:	:	:	:	0	0	0	0	0	0
<b>INCOME (2)</b>	:	:	:	:	:	:	0	0	0	0	0	0
Compensation of employees	:	:	:	:	:	:	0	0	0	0	0	0
Investment Income (2)	:	:	:	:	:	:	0	0	0	0	0	0
<b>CURRENT TRANSFERS</b>	:	:	:	:	:	:	0	0	0	0	0	0
<b>CURRENT ACCOUNT</b>	:	:	:	:	:	:	3	24	-21	5	43	-38
<b>CURRENT + CAPITAL ACCOUNT</b>	:	:	:	:	:	:	:	:	:	:	:	:

## 9.24.

Reporter: Greece  
Partner: Brazil

(Mio ECU)

	1993			1994			1995			1996		
	Credit	Debit	Net	Credit	Debit	Net	Credit	Debit	Net	Credit	Debit	Net
<b>GOODS</b>	:	:	:	:	:	:	10	109	-99	16	64	-48
<b>SERVICES</b>	:	:	:	:	:	:	6	4	2	0	3	-3
<b>Transportation</b>	:	:	:	:	:	:	6	3	3	0	2	-2
Sea transport *	:	:	:	:	:	:	3	2	1	0	1	-1
Air transport *	:	:	:	:	:	:	3	1	2	0	1	-1
Other transportation *	:	:	:	:	:	:	1	0	0	0	0	0
<b>Travel</b>	:	:	:	:	:	:	0	0	0	0	0	0
<b>Other services</b>	:	:	:	:	:	:	0	1	-1	0	1	-1
Communications services	:	:	:	:	:	:	0	0	0	0	0	0
Construction services *	:	:	:	:	:	:	0	0	0	0	0	0
Insurance services	:	:	:	:	:	:	0	1	-1	0	1	-1
Financial services *	:	:	:	:	:	:	0	0	0	0	0	0
Computer and information services *	:	:	:	:	:	:	0	0	0	0	0	0
Royalties and licence fees (1)	:	:	:	:	:	:	0	0	0	0	0	0
Other business services *	:	:	:	:	:	:	0	0	0	0	0	0
Personal, cultural and recreational *	:	:	:	:	:	:	0	0	0	0	0	0
Government services, n i e	:	:	:	:	:	:	0	0	0	0	0	0
<b>Services not allocated</b>	:	:	:	:	:	:	0	0	0	0	0	0
<b>INCOME (2)</b>	:	:	:	:	:	:	0	0	0	0	0	0
Compensation of employees	:	:	:	:	:	:	0	0	0	0	0	0
Investment Income (2)	:	:	:	:	:	:	0	0	0	0	0	0
<b>CURRENT TRANSFERS</b>	:	:	:	:	:	:	0	0	0	0	0	0
<b>CURRENT ACCOUNT</b>	:	:	:	:	:	:	16	113	-97	16	67	-51
<b>CURRENT + CAPITAL ACCOUNT</b>	:	:	:	:	:	:	:	:	:	:	:	:

\* Eurostat estimates

(1) These services have been provided on a net basis by the Member State. This has had the effect of underestimating credit and debit flows.

(2) Reinvested earnings are not included in investment income.

## 9.25.

Reporter: Greece

Partner: Asia

(Mio ECU)

	1993			1994			1995			1996		
	Credit	Debit	Net	Credit	Debit	Net	Credit	Debit	Net	Credit	Debit	Net
<b>GOODS</b>	:	:	:	:	:	:	258	1 448	-1 190	295	1 628	-1 333
<b>SERVICES</b>	:	:	:	:	:	:	233	168	66	307	146	161
<b>Transportation</b>	:	:	:	:	:	:	138	57	81	135	65	69
Sea transport *	:	:	:	:	:	:	61	31	30	56	35	20
Air transport *	:	:	:	:	:	:	63	20	43	61	22	39
Other transportation *	:	:	:	:	:	:	13	6	8	18	8	10
<b>Travel</b>	:	:	:	:	:	:	73	12	60	64	29	35
<b>Other services</b>	:	:	:	:	:	:	23	99	-76	108	52	57
Communications services	:	:	:	:	:	:	0	0	0	2	1	1
Construction services *	:	:	:	:	:	:	3	6	-3	13	2	10
Insurance services	:	:	:	:	:	:	2	9	-8	4	11	-7
Financial services *	:	:	:	:	:	:	5	12	-7	17	5	13
Computer and information services *	:	:	:	:	:	:	1	6	-4	7	2	5
Royalties and licence fees (1)	:	:	:	:	:	:	0	0	0	0	0	0
Other business services *	:	:	:	:	:	:	11	60	-49	61	24	37
Personal, cultural and recreational *	:	:	:	:	:	:	1	2	-1	2	2	0
Government services, n i e	:	:	:	:	:	:	1	4	-3	2	4	-2
<b>Services not allocated</b>	:	:	:	:	:	:	0	0	0	0	0	0
<b>INCOME (2)</b>	:	:	:	:	:	:	96	631	-534	50	697	-647
Compensation of employees	:	:	:	:	:	:	24	5	20	16	9	6
Investment Income (2)	:	:	:	:	:	:	72	626	-554	35	688	-653
<b>CURRENT TRANSFERS</b>	:	:	:	:	:	:	51	0	51	50	1	48
<b>CURRENT ACCOUNT</b>	:	:	:	:	:	:	639	2 247	-1 607	702	2 472	-1 770
<b>CURRENT + CAPITAL ACCOUNT</b>	:	:	:	:	:	:	:	:	:	:	:	:

## 9.26.

Reporter: Greece

Partner: Near and Middle East Countries

(Mio ECU)

	1993			1994			1995			1996		
	Credit	Debit	Net	Credit	Debit	Net	Credit	Debit	Net	Credit	Debit	Net
<b>GOODS</b>	:	:	:	:	:	:	126	746	-620	117	825	-708
<b>SERVICES</b>	:	:	:	:	:	:	5	45	-41	79	58	21
<b>Transportation</b>	:	:	:	:	:	:	58	31	28	43	35	8
Sea transport *	:	:	:	:	:	:	26	17	9	18	19	-1
Air transport *	:	:	:	:	:	:	25	11	14	19	12	8
Other transportation *	:	:	:	:	:	:	7	3	4	6	4	1
<b>Travel</b>	:	:	:	:	:	:	24	8	16	23	16	7
<b>Other services</b>	:	:	:	:	:	:	-78	6	-84	14	8	5
Communications services	:	:	:	:	:	:	0	0	0	0	0	0
Construction services *	:	:	:	:	:	:	-9	0	-9	2	0	2
Insurance services	:	:	:	:	:	:	0	5	-5	0	6	-6
Financial services *	:	:	:	:	:	:	-15	0	-15	2	0	2
Computer and information services *	:	:	:	:	:	:	-5	0	-5	1	0	1
Royalties and licence fees (1)	:	:	:	:	:	:	0	0	0	0	0	0
Other business services *	:	:	:	:	:	:	-48	1	-49	8	1	6
Personal, cultural and recreational *	:	:	:	:	:	:	-2	0	-2	0	0	0
Government services, n i e	:	:	:	:	:	:	1	1	0	1	1	0
<b>Services not allocated</b>	:	:	:	:	:	:	0	0	0	0	0	0
<b>INCOME (2)</b>	:	:	:	:	:	:	6	8	-2	9	2	8
Compensation of employees	:	:	:	:	:	:	6	1	5	9	2	8
Investment Income (2)	:	:	:	:	:	:	0	7	-7	0	0	0
<b>CURRENT TRANSFERS</b>	:	:	:	:	:	:	24	0	24	24	0	24
<b>CURRENT ACCOUNT</b>	:	:	:	:	:	:	161	799	-638	229	885	-655
<b>CURRENT + CAPITAL ACCOUNT</b>	:	:	:	:	:	:	:	:	:	:	:	:

\* Eurostat estimates

(1) These services have been provided on a net basis by the Member State. This has had the effect of underestimating credit and debit flows.

(2) Reinvested earnings are not included in investment income.

## 9.27.

Reporter: Greece

Partner: Other Asian Countries

(Mio ECU)

	1993			1994			1995			1996		
	Credit	Debit	Net	Credit	Debit	Net	Credit	Debit	Net	Credit	Debit	Net
<b>GOODS</b>	:	:	:	:	:	:	132	702	- 570	180	803	- 624
<b>SERVICES</b>	:	:	:	:	:	:	229	123	106	228	88	140
<b>Transportation</b>	:	:	:	:	:	:	80	26	53	92	31	61
Sea transport *	:	:	:	:	:	:	35	14	21	38	17	21
Air transport *	:	:	:	:	:	:	38	9	29	42	10	31
Other transportation *	:	:	:	:	:	:	6	3	4	12	4	8
<b>Travel</b>	:	:	:	:	:	:	48	4	44	41	13	28
<b>Other services</b>	:	:	:	:	:	:	101	93	8	95	44	50
Communications services	:	:	:	:	:	:	0	0	0	2	1	1
Construction services *	:	:	:	:	:	:	11	6	5	11	2	9
Insurance services	:	:	:	:	:	:	2	5	- 3	4	6	- 2
Financial services *	:	:	:	:	:	:	20	12	8	15	4	11
Computer and information services *	:	:	:	:	:	:	6	6	1	6	2	4
Royalties and licence fees (1)	:	:	:	:	:	:	0	0	0	0	0	0
Other business services *	:	:	:	:	:	:	59	59	0	53	23	30
Personal, cultural and recreational *	:	:	:	:	:	:	2	2	1	2	2	0
Government services, n i e	:	:	:	:	:	:	0	3	- 3	2	3	- 2
<b>Services not allocated</b>	:	:	:	:	:	:	0	0	0	0	0	0
<b>INCOME (2)</b>	:	:	:	:	:	:	90	623	- 533	41	696	- 655
Compensation of employees	:	:	:	:	:	:	18	4	15	6	9	- 2
Investment Income (2)	:	:	:	:	:	:	72	619	- 547	35	688	- 653
<b>CURRENT TRANSFERS</b>	:	:	:	:	:	:	28	0	28	26	1	24
<b>CURRENT ACCOUNT</b>	:	:	:	:	:	:	479	1 448	- 969	474	1 589	- 1 115
<b>CURRENT + CAPITAL ACCOUNT</b>	:	:	:	:	:	:	:	:	:	:	:	:

## 9.28.

Reporter: Greece

Partner: China

(Mio ECU)

	1993			1994			1995			1996		
	Credit	Debit	Net	Credit	Debit	Net	Credit	Debit	Net	Credit	Debit	Net
<b>GOODS</b>	:	:	:	:	:	:	1	71	- 70	2	73	- 71
<b>SERVICES</b>	:	:	:	:	:	:	6	5	2	8	5	4
<b>Transportation</b>	:	:	:	:	:	:	6	3	3	8	3	5
Sea transport *	:	:	:	:	:	:	3	2	1	3	2	2
Air transport *	:	:	:	:	:	:	3	1	2	4	1	3
Other transportation *	:	:	:	:	:	:	1	0	0	1	0	1
<b>Travel</b>	:	:	:	:	:	:	0	0	0	0	0	0
<b>Other services</b>	:	:	:	:	:	:	0	2	- 2	0	2	- 2
Communications services	:	:	:	:	:	:	0	0	0	0	0	0
Construction services *	:	:	:	:	:	:	0	0	0	0	0	0
Insurance services	:	:	:	:	:	:	0	1	- 1	0	1	- 1
Financial services *	:	:	:	:	:	:	0	0	0	0	0	0
Computer and information services *	:	:	:	:	:	:	0	0	0	0	0	0
Royalties and licence fees (1)	:	:	:	:	:	:	0	0	0	0	0	0
Other business services *	:	:	:	:	:	:	0	1	- 1	0	1	- 1
Personal, cultural and recreational *	:	:	:	:	:	:	0	0	0	0	0	0
Government services, n i e	:	:	:	:	:	:	0	0	0	0	0	0
<b>Services not allocated</b>	:	:	:	:	:	:	0	0	0	0	0	0
<b>INCOME (2)</b>	:	:	:	:	:	:	0	0	0	0	0	0
Compensation of employees	:	:	:	:	:	:	0	0	0	0	0	0
Investment Income (2)	:	:	:	:	:	:	0	0	0	0	0	0
<b>CURRENT TRANSFERS</b>	:	:	:	:	:	:	0	0	0	0	0	0
<b>CURRENT ACCOUNT</b>	:	:	:	:	:	:	7	76	- 69	11	78	- 67
<b>CURRENT + CAPITAL ACCOUNT</b>	:	:	:	:	:	:	:	:	:	:	:	:

\* Eurostat estimates

(1) These services have been provided on a net basis by the Member State. This has had the effect of underestimating credit and debit flows.

(2) Reinvested earnings are not included in investment income.

## 9.29.

Reporter: Greece

Partner: India

(Mio ECU)

	1993			1994			1995			1996		
	Credit	Debit	Net	Credit	Debit	Net	Credit	Debit	Net	Credit	Debit	Net
<b>GOODS</b>	:	:	:	:	:	:	2	43	-41	6	55	-50
<b>SERVICES</b>	:	:	:	:	:	:	4	2	2	11	3	8
<b>Transportation</b>	:	:	:	:	:	:	4	2	2	11	2	9
Sea transport *	:	:	:	:	:	:	2	1	1	5	1	3
Air transport *	:	:	:	:	:	:	2	1	1	5	1	4
Other transportation *	:	:	:	:	:	:	0	0	0	2	0	1
<b>Travel</b>	:	:	:	:	:	:	0	0	0	0	0	0
<b>Other services</b>	:	:	:	:	:	:	0	0	0	0	1	-1
Communications services	:	:	:	:	:	:	0	0	0	0	0	0
Construction services *	:	:	:	:	:	:	0	0	0	0	0	0
Insurance services	:	:	:	:	:	:	0	0	0	0	0	0
Financial services *	:	:	:	:	:	:	0	0	0	0	0	0
Computer and information services *	:	:	:	:	:	:	0	0	0	0	0	0
Royalties and licence fees (1)	:	:	:	:	:	:	0	0	0	0	0	0
Other business services *	:	:	:	:	:	:	0	0	0	0	0	0
Personal, cultural and recreational *	:	:	:	:	:	:	0	0	0	0	0	0
Government services, n i e	:	:	:	:	:	:	0	0	0	0	1	-1
<b>Services not allocated</b>	:	:	:	:	:	:	0	0	0	0	0	0
<b>INCOME (2)</b>	:	:	:	:	:	:	0	0	0	0	0	0
Compensation of employees	:	:	:	:	:	:	0	0	0	0	0	0
Investment Income (2)	:	:	:	:	:	:	0	0	0	0	0	0
<b>CURRENT TRANSFERS</b>	:	:	:	:	:	:	0	0	0	0	0	0
<b>CURRENT ACCOUNT</b>	:	:	:	:	:	:	5	44	-39	17	58	-42
<b>CURRENT + CAPITAL ACCOUNT</b>	:	:	:	:	:	:	:	:	:	:	:	:

## 9.30.

Reporter: Greece

Partner: Japan

(Mio ECU)

	1993			1994			1995			1996		
	Credit	Debit	Net	Credit	Debit	Net	Credit	Debit	Net	Credit	Debit	Net
<b>GOODS</b>	25	308	-280	40	297	-256	130	286	-156	123	318	-195
<b>SERVICES</b>	114	54	61	147	58	89	219	105	114	208	75	133
<b>Transportation</b>	75	25	49	83	30	53	70	22	48	72	25	47
Sea transport *	37	13	25	42	15	27	31	12	19	30	14	16
Air transport *	32	10	22	36	12	24	34	9	25	33	8	24
Other transportation *	5	2	3	6	3	3	5	1	4	10	3	7
<b>Travel</b>	13	3	9	20	3	17	48	3	45	41	13	28
<b>Other services</b>	27	25	2	44	24	19	101	80	21	95	37	57
Communications services	0	1	-1	0	1	-1	0	0	0	2	1	1
Construction services *	3	2	1	5	2	3	11	6	5	11	2	9
Insurance services	0	2	-2	0	2	-2	2	2	0	4	3	1
Financial services *	6	3	3	8	3	5	20	12	8	15	4	11
Computer and information services *	2	2	0	3	1	1	6	5	1	6	2	4
Royalties and licence fees (1)	0	0	0	0	0	0	0	0	0	0	0	0
Other business services *	16	14	2	27	14	13	59	51	8	53	21	32
Personal, cultural and recreational *	1	0	0	1	0	1	2	2	1	2	2	0
Government services, n i e	0	2	-2	0	2	-2	0	2	-2	2	2	0
<b>Services not allocated</b>	0	0	0	0	0	0	0	0	0	0	0	0
<b>INCOME (2)</b>	89	529	-440	140	513	-372	90	597	-507	41	658	-617
Compensation of employees	3	3	1	5	3	3	18	4	15	6	9	-2
Investment Income (2)	85	526	-441	135	510	-375	72	593	-521	35	649	-614
<b>CURRENT TRANSFERS</b>	3	1	2	4	1	3	28	0	28	24	0	24
<b>CURRENT ACCOUNT</b>	231	889	-658	332	868	-536	467	988	-522	396	1 051	-655
<b>CURRENT + CAPITAL ACCOUNT</b>	:	:	:	:	:	:	:	:	:	:	:	:

\* Eurostat estimates

(1) These services have been provided on a net basis by the Member State. This has had the effect of underestimating credit and debit flows.

(2) Reinvested earnings are not included in investment income.

**9.31.**
**Reporter: Greece**
**Partner: Australia, Oceania and Other Territories**

(Mio ECU)

	1993			1994			1995			1996		
	Credit	Debit	Net	Credit	Debit	Net	Credit	Debit	Net	Credit	Debit	Net
<b>GOODS</b>	:	:	:	:	:	:	19	25	-6	20	29	-9
<b>SERVICES</b>	:	:	:	:	:	:	53	22	31	55	28	28
<b>Transportation</b>	:	:	:	:	:	:	2	2	0	0	2	-2
Sea transport *	:	:	:	:	:	:	1	1	0	0	1	-1
Air transport *	:	:	:	:	:	:	1	1	0	0	1	-1
Other transportation *	:	:	:	:	:	:	0	0	0	0	0	0
<b>Travel</b>	:	:	:	:	:	:	28	10	18	30	11	19
<b>Other services</b>	:	:	:	:	:	:	23	11	12	25	15	10
Communications services	:	:	:	:	:	:	0	0	0	0	0	0
Construction services *	:	:	:	:	:	:	3	1	2	3	1	3
Insurance services	:	:	:	:	:	:	0	0	0	0	1	-1
Financial services *	:	:	:	:	:	:	4	1	3	4	1	3
Computer and information services *	:	:	:	:	:	:	1	1	1	2	0	1
Royalties and licence fees (1)	:	:	:	:	:	:	0	0	0	0	0	0
Other business services *	:	:	:	:	:	:	14	5	9	15	6	10
Personal, cultural and recreational *	:	:	:	:	:	:	1	0	0	1	1	0
Government services, n i e	:	:	:	:	:	:	0	3	-3	0	6	-6
<b>Services not allocated</b>	:	:	:	:	:	:	0	0	0	0	0	0
<b>INCOME (2)</b>	:	:	:	:	:	:	1	2	-2	3	4	-1
Compensation of employees	:	:	:	:	:	:	1	2	-1	1	2	-1
Investment Income (2)	:	:	:	:	:	:	0	1	-1	2	2	0
<b>CURRENT TRANSFERS</b>	:	:	:	:	:	:	50	1	50	40	1	40
<b>CURRENT ACCOUNT</b>	:	:	:	:	:	:	123	50	73	119	62	58
<b>CURRENT + CAPITAL ACCOUNT</b>	:	:	:	:	:	:	:	:	:	:	:	:

**9.32.**
**Reporter: Greece**
**Partner: Australia**

(Mio ECU)

	1993			1994			1995			1996		
	Credit	Debit	Net	Credit	Debit	Net	Credit	Debit	Net	Credit	Debit	Net
<b>GOODS</b>	:	:	:	:	:	:	18	12	6	20	14	6
<b>SERVICES</b>	:	:	:	:	:	:	52	21	31	54	27	27
<b>Transportation</b>	:	:	:	:	:	:	1	1	0	0	1	-1
Sea transport *	:	:	:	:	:	:	0	0	0	0	0	0
Air transport *	:	:	:	:	:	:	0	0	0	0	0	0
Other transportation *	:	:	:	:	:	:	0	0	0	0	0	0
<b>Travel</b>	:	:	:	:	:	:	28	10	18	29	11	18
<b>Other services</b>	:	:	:	:	:	:	24	11	13	25	15	10
Communications services	:	:	:	:	:	:	0	0	0	0	0	0
Construction services *	:	:	:	:	:	:	3	1	2	3	1	3
Insurance services	:	:	:	:	:	:	0	0	0	0	1	-1
Financial services *	:	:	:	:	:	:	5	1	3	4	1	3
Computer and information services *	:	:	:	:	:	:	1	1	1	2	0	1
Royalties and licence fees (1)	:	:	:	:	:	:	0	0	0	0	0	0
Other business services *	:	:	:	:	:	:	15	5	9	15	6	9
Personal, cultural and recreational *	:	:	:	:	:	:	1	0	0	1	1	0
Government services, n i e	:	:	:	:	:	:	0	3	-3	0	6	-6
<b>Services not allocated</b>	:	:	:	:	:	:	0	0	0	0	0	0
<b>INCOME (2)</b>	:	:	:	:	:	:	1	2	-2	3	4	-1
Compensation of employees	:	:	:	:	:	:	1	2	-1	1	2	-1
Investment Income (2)	:	:	:	:	:	:	0	1	-1	2	2	0
<b>CURRENT TRANSFERS</b>	:	:	:	:	:	:	50	1	50	40	1	40
<b>CURRENT ACCOUNT</b>	:	:	:	:	:	:	122	37	85	117	46	71
<b>CURRENT + CAPITAL ACCOUNT</b>	:	:	:	:	:	:	:	:	:	:	:	:

\* Eurostat estimates

(1) These services have been provided on a net basis by the Member State. This has had the effect of underestimating credit and debit flows.

(2) Reinvested earnings are not included in investment income.



## 9.33.

Reporter: Greece

Partner: New Zealand

(Mio ECU)

	1993			1994			1995			1996		
	Credit	Debit	Net	Credit	Debit	Net	Credit	Debit	Net	Credit	Debit	Net
<b>GOODS</b>	:	:	:	:	:	:	0	13	-13	1	15	-14
<b>SERVICES</b>	:	:	:	:	:	:	2	1	1	2	1	2
<b>Transportation</b>	:	:	:	:	:	:	1	1	0	0	1	-1
Sea transport *	:	:	:	:	:	:	0	0	0	0	0	0
Air transport *	:	:	:	:	:	:	0	0	0	0	0	0
Other transportation *	:	:	:	:	:	:	0	0	0	0	0	0
<b>Travel</b>	:	:	:	:	:	:	2	0	2	2	0	2
<b>Other services</b>	:	:	:	:	:	:	-1	0	-1	1	0	1
Communications services	:	:	:	:	:	:	0	0	0	0	0	0
Construction services *	:	:	:	:	:	:	0	0	0	0	0	0
Insurance services	:	:	:	:	:	:	0	0	0	0	0	0
Financial services *	:	:	:	:	:	:	0	0	0	0	0	0
Computer and information services *	:	:	:	:	:	:	0	0	0	0	0	0
Royalties and licence fees (1)	:	:	:	:	:	:	0	0	0	0	0	0
Other business services *	:	:	:	:	:	:	0	0	0	0	0	0
Personal, cultural and recreational *	:	:	:	:	:	:	0	0	0	0	0	0
Government services, n i e	:	:	:	:	:	:	0	0	0	0	0	0
<b>Services not allocated</b>	:	:	:	:	:	:	0	0	0	0	0	0
<b>INCOME (2)</b>	:	:	:	:	:	:	0	0	0	0	0	0
Compensation of employees	:	:	:	:	:	:	0	0	0	0	0	0
Investment Income (2)	:	:	:	:	:	:	0	0	0	0	0	0
<b>CURRENT TRANSFERS</b>	:	:	:	:	:	:	0	0	0	0	0	0
<b>CURRENT ACCOUNT</b>	:	:	:	:	:	:	2	14	-12	3	16	-13
<b>CURRENT + CAPITAL ACCOUNT</b>	:	:	:	:	:	:	:	:	:	:	:	:

## 9.34.

Reporter: Greece

Partner: International Organisations

(Mio ECU)

	1993			1994			1995			1996		
	Credit	Debit	Net	Credit	Debit	Net	Credit	Debit	Net	Credit	Debit	Net
<b>GOODS</b>	:	:	:	:	:	:	:	:	:	0	1	-1
<b>SERVICES</b>	:	:	:	:	:	:	:	:	:	2	16	-13
<b>Transportation</b>	:	:	:	:	:	:	:	:	:	0	0	0
Sea transport *	:	:	:	:	:	:	:	:	:	0	0	0
Air transport *	:	:	:	:	:	:	:	:	:	0	0	0
Other transportation *	:	:	:	:	:	:	:	:	:	0	0	0
<b>Travel</b>	:	:	:	:	:	:	:	:	:	1	0	1
<b>Other services</b>	:	:	:	:	:	:	:	:	:	2	16	-14
Communications services	:	:	:	:	:	:	:	:	:	0	0	0
Construction services *	:	:	:	:	:	:	:	:	:	0	0	0
Insurance services	:	:	:	:	:	:	:	:	:	0	0	0
Financial services *	:	:	:	:	:	:	:	:	:	0	0	0
Computer and information services *	:	:	:	:	:	:	:	:	:	0	0	0
Royalties and licence fees (1)	:	:	:	:	:	:	:	:	:	0	0	0
Other business services *	:	:	:	:	:	:	:	:	:	1	1	0
Personal, cultural and recreational *	:	:	:	:	:	:	:	:	:	0	0	0
Government services, n i e	:	:	:	:	:	:	:	:	:	0	15	-15
<b>Services not allocated</b>	:	:	:	:	:	:	:	:	:	0	0	0
<b>INCOME (2)</b>	:	:	:	:	:	:	:	:	:	15	415	-400
Compensation of employees	:	:	:	:	:	:	:	:	:	0	0	0
Investment Income (2)	:	:	:	:	:	:	:	:	:	15	415	-400
<b>CURRENT TRANSFERS</b>	:	:	:	:	:	:	:	:	:	4	0	4
<b>CURRENT ACCOUNT</b>	:	:	:	:	:	:	:	:	:	21	432	-410
<b>CURRENT + CAPITAL ACCOUNT</b>	:	:	:	:	:	:	:	:	:	:	:	:

\* Eurostat estimates

(1) These services have been provided on a net basis by the Member State. This has had the effect of underestimating credit and debit flows.

(2) Reinvested earnings are not included in investment income.

**9.35.**
**Reporter: Greece**
**Partner: OECD Countries**

(Mio ECU)

	1993			1994			1995			1996		
	Credit	Debit	Net	Credit	Debit	Net	Credit	Debit	Net	Credit	Debit	Net
<b>GOODS</b>	:	:	:	:	:	:	4 015	12 967	-8 952	3 977	14 106	-10 129
<b>SERVICES</b>	:	:	:	:	:	:	9 419	3 045	6 374	10 149	3 145	7 004
<b>Transportation</b>	:	:	:	:	:	:	2 049	716	1 333	2 256	906	1 350
Sea transport *	:	:	:	:	:	:	909	392	517	931	491	440
Air transport *	:	:	:	:	:	:	888	251	637	1 023	303	720
Other transportation *	:	:	:	:	:	:	252	72	179	302	112	190
<b>Travel</b>	:	:	:	:	:	:	3 548	988	2 560	3 802	924	2 879
<b>Other services</b>	:	:	:	:	:	:	3 821	1 341	2 480	4 091	1 316	2 775
Communications services	:	:	:	:	:	:	67	72	- 5	56	61	- 6
Construction services *	:	:	:	:	:	:	398	59	338	508	51	457
Insurance services	:	:	:	:	:	:	18	122	- 104	22	139	- 117
Financial services *	:	:	:	:	:	:	708	118	591	687	100	588
Computer and information services *	:	:	:	:	:	:	216	53	163	282	42	240
Royalties and licence fees (1)	:	:	:	:	:	:	0	54	- 54	0	60	- 60
Other business services *	:	:	:	:	:	:	2 271	614	1 657	2 375	526	1 849
Personal, cultural and recreational *	:	:	:	:	:	:	87	15	72	94	53	41
Government services, n i e	:	:	:	:	:	:	57	235	- 178	65	283	- 217
<b>Services not allocated</b>	:	:	:	:	:	:	0	0	0	0	0	0
<b>INCOME (2)</b>	:	:	:	:	:	:	982	1 930	- 949	873	2 156	- 1 283
Compensation of employees	:	:	:	:	:	:	226	226	- 1	135	247	- 112
Investment Income (2)	:	:	:	:	:	:	756	1 704	- 948	737	1 908	- 1 171
<b>CURRENT TRANSFERS</b>	:	:	:	:	:	:	2 326	22	2 304	4 750	21	4 729
<b>CURRENT ACCOUNT</b>	:	:	:	:	:	:	16 741	17 964	- 1 223	19 749	19 428	321
<b>CURRENT + CAPITAL ACCOUNT</b>	:	:	:	:	:	:	:	:	:	:	:	:

**9.36.**
**Reporter: Greece**
**Partner: North American Free Trade Association**

(Mio ECU)

	1993			1994			1995			1996		
	Credit	Debit	Net	Credit	Debit	Net	Credit	Debit	Net	Credit	Debit	Net
<b>GOODS</b>	:	:	:	:	:	:	1 132	1 624	- 492	1 094	1 782	- 688
<b>SERVICES</b>	:	:	:	:	:	:	3 000	955	2 045	3 356	941	2 415
<b>Transportation</b>	:	:	:	:	:	:	476	130	345	433	150	284
Sea transport *	:	:	:	:	:	:	211	71	140	179	81	98
Air transport *	:	:	:	:	:	:	231	55	176	197	50	146
Other transportation *	:	:	:	:	:	:	34	4	30	58	19	39
<b>Travel</b>	:	:	:	:	:	:	783	386	397	875	302	573
<b>Other services</b>	:	:	:	:	:	:	1 742	439	1 303	2 047	489	1 558
Communications services	:	:	:	:	:	:	49	46	3	45	42	3
Construction services *	:	:	:	:	:	:	181	21	160	257	21	235
Insurance services	:	:	:	:	:	:	8	24	- 16	6	25	- 19
Financial services *	:	:	:	:	:	:	323	42	281	347	42	306
Computer and information services *	:	:	:	:	:	:	98	19	80	143	18	125
Royalties and licence fees (1)	:	:	:	:	:	:	0	27	- 27	0	29	- 29
Other business services *	:	:	:	:	:	:	1 028	178	850	1 192	206	985
Personal, cultural and recreational *	:	:	:	:	:	:	40	5	34	48	22	25
Government services, n i e	:	:	:	:	:	:	15	78	- 63	10	84	- 74
<b>Services not allocated</b>	:	:	:	:	:	:	0	0	0	0	0	0
<b>INCOME (2)</b>	:	:	:	:	:	:	243	356	- 113	221	457	- 236
Compensation of employees	:	:	:	:	:	:	103	72	31	61	80	- 20
Investment Income (2)	:	:	:	:	:	:	140	284	- 144	160	376	- 217
<b>CURRENT TRANSFERS</b>	:	:	:	:	:	:	889	11	878	694	8	686
<b>CURRENT ACCOUNT</b>	:	:	:	:	:	:	5 265	2 946	2 319	5 364	3 188	2 176
<b>CURRENT + CAPITAL ACCOUNT</b>	:	:	:	:	:	:	:	:	:	:	:	:

\* Eurostat estimates

(1) These services have been provided on a net basis by the Member State. This has had the effect of underestimating credit and debit flows.

(2) Reinvested earnings are not included in investment income.

**10.1.**  
**Reporter: Spain**  
**Partner: World**

(Mio ECU)

	1993			1994			1995			1996		
	Credit	Debit	Net	Credit	Debit	Net	Credit	Debit	Net	Credit	Debit	Net
<b>GOODS</b>	52 818	65 538	-12 719	62 228	74 603	-12 376	71 446	85 363	-13 917	80 986	93 603	-12 617
<b>SERVICES</b>	26 413	16 785	9 628	28 607	16 330	12 277	30 623	17 008	13 615	34 940	19 329	15 611
<b>Transportation</b>	3 608	3 852	-244	4 225	4 339	-114	4 518	4 905	-387	5 336	5 493	-158
Sea transport	952	1 585	-634	1 110	1 794	-684	1 053	1 967	-914	1 207	2 165	-959
Air transport	1 916	1 470	445	2 249	1 618	630	2 493	2 052	440	3 078	2 360	718
Other transportation	741	796	-55	866	926	-60	972	885	87	1 051	968	83
<b>Travel</b>	16 859	4 041	12 818	18 094	3 481	14 613	19 433	3 415	16 018	21 708	3 879	17 829
<b>Other services</b>	5 946	8 892	-2 946	6 288	8 509	-2 221	6 672	8 688	-2 016	7 896	9 956	-2 060
Communications services	394	259	134	400	276	124	415	304	111	506	349	158
Construction services	376	252	124	348	114	234	357	201	156	373	166	207
Insurance services	768	737	31	792	802	-11	715	864	-148	689	935	-246
Financial services	543	633	-90	527	487	40	468	436	32	579	422	157
Computer and information services	500	586	-86	513	539	-27	784	556	228	1 008	769	239
Royalties and licence fees	128	830	-702	187	896	-709	150	972	-823	168	1 141	-972
Other business services	2 840	3 908	-1 069	3 021	4 072	-1 050	3 272	4 352	-1 080	4 059	4 992	-933
Personal, cultural and recreational	159	577	-419	169	504	-335	168	587	-419	197	822	-625
Government services, n i e	238	1 108	-869	332	819	-487	344	415	-71	317	361	-44
<b>Services not allocated</b>	0	0	0	0	0	0	0	0	0	0	0	0
<b>INCOME</b>	10 093	13 095	-3 002	7 314	14 202	-6 889	10 448	13 431	-2 982	11 158	15 734	-4 576
Compensation of employees	95	98	-3	88	82	5	121	124	-3	138	158	-20
Investment Income	9 998	12 997	-2 999	7 226	14 120	-6 894	10 327	13 307	-2 980	11 020	15 576	-4 556
<b>CURRENT TRANSFERS</b>	7 365	6 150	1 215	7 832	6 679	1 153	9 293	5 649	3 644	8 768	6 787	1 981
<b>CURRENT ACCOUNT</b>	96 689	101 567	-4 878	105 981	111 815	-5 834	121 810	121 450	360	135 852	135 453	399
<b>CURRENT + CAPITAL ACCOUNT</b>	99 876	101 949	-2 074	108 694	112 253	-3 559	127 023	121 879	5 144	141 396	135 934	5 462

**10.2.**  
**Reporter: Spain**  
**Partner: Intra EU-15**

(Mio ECU)

	1993			1994			1995			1996		
	Credit	Debit	Net	Credit	Debit	Net	Credit	Debit	Net	Credit	Debit	Net
<b>GOODS</b>	36 406	40 798	-4 393	44 001	47 728	-3 727	51 290	56 125	-4 834	57 522	62 146	-4 625
<b>SERVICES</b>	20 433	10 357	10 076	22 212	10 349	11 863	23 725	10 671	13 054	26 769	11 975	14 794
<b>Transportation</b>	2 788	2 653	135	3 267	3 033	233	3 434	3 408	26	4 054	3 778	275
Sea transport	693	1 006	-313	820	1 169	-349	718	1 256	-538	805	1 393	-588
Air transport	1 572	1 128	444	1 818	1 240	578	2 024	1 558	466	2 496	1 728	769
Other transportation	523	519	3	629	624	5	692	593	99	753	658	95
<b>Travel</b>	14 110	2 347	11 763	15 417	2 127	13 290	16 411	1 787	14 624	18 159	2 190	15 969
<b>Other services</b>	3 535	5 357	-1 822	3 529	5 189	-1 660	3 881	5 477	-1 596	4 556	6 006	-1 451
Communications services	231	134	96	241	152	88	272	187	85	373	206	167
Construction services	159	154	6	132	75	57	135	135	0	185	88	97
Insurance services	488	526	-38	445	601	-155	447	647	-200	430	689	-260
Financial services	288	356	-68	210	249	-39	186	226	-41	318	242	76
Computer and information services	194	408	-214	108	379	-271	157	399	-242	147	558	-410
Royalties and licence fees	73	449	-376	121	500	-380	96	491	-395	90	611	-521
Other business services	1 923	2 562	-639	2 024	2 640	-616	2 307	2 945	-638	2 714	3 114	-400
Personal, cultural and recreational	88	257	-169	88	232	-144	102	238	-136	117	327	-211
Government services, n i e	91	511	-420	161	361	-200	178	209	-31	181	170	11
<b>Services not allocated</b>	0	0	0	0	0	0	0	0	0	0	0	0
<b>INCOME</b>	3 566	6 611	-3 045	2 700	8 790	-6 091	3 498	7 992	-4 494	4 555	10 135	-5 580
Compensation of employees	51	31	19	47	36	11	64	53	11	77	70	7
Investment Income	3 515	6 580	-3 064	2 652	8 754	-6 102	3 434	7 939	-4 505	4 478	10 065	-5 587
<b>CURRENT TRANSFERS</b>	6 091	5 413	678	6 520	5 835	685	8 038	4 636	3 401	7 410	5 641	1 769
<b>CURRENT ACCOUNT</b>	66 496	63 178	3 317	75 433	72 703	2 730	86 552	79 424	7 128	96 255	89 897	6 358
<b>CURRENT + CAPITAL ACCOUNT</b>	:	:	:	:	:	:	:	:	:	:	:	:

## 10.3.

Reporter: Spain

Partner: Extra EU-15

(Mio ECU)

	1993			1994			1995			1996		
	Credit	Debit	Net	Credit	Debit	Net	Credit	Debit	Net	Credit	Debit	Net
<b>GOODS</b>	16 213	24 214	-8 000	18 156	26 734	-8 578	19 464	29 229	-9 765	22 499	31 449	-8 950
<b>SERVICES</b>	5 797	6 173	-376	6 253	5 791	462	6 723	6 179	544	8 025	7 227	797
Transportation	812	1 181	-369	956	1 301	-345	1 068	1 497	-429	1 256	1 715	-459
Sea transport	255	568	-313	290	622	-333	328	711	-383	388	773	-385
Air transport	343	341	1	430	378	52	469	494	-26	582	632	-50
Other transportation	214	272	-57	236	301	-65	272	292	-20	287	310	-24
Travel	2 750	1 695	1 055	2 677	1 354	1 322	3 022	1 628	1 394	3 549	1 689	1 860
Other services	2 235	3 297	-1 062	2 620	3 136	-515	2 633	3 054	-421	3 220	3 824	-604
Communications services	160	122	38	159	122	37	142	106	36	132	139	-6
Construction services	215	96	119	214	37	177	221	64	157	186	77	109
Insurance services	277	218	59	347	202	145	268	217	51	258	246	13
Financial services	101	139	-38	196	100	96	135	108	27	156	107	49
Computer and information services	306	173	132	404	154	250	626	153	473	860	205	655
Royalties and licence fees	54	382	-328	65	395	-331	54	480	-427	78	529	-451
Other business services	906	1 298	-391	984	1 397	-413	956	1 372	-416	1 333	1 837	-504
Personal, cultural and recreational	69	318	-249	81	270	-189	65	347	-282	79	492	-413
Government services, n i e	147	550	-404	171	458	-287	165	206	-41	136	191	-55
Services not allocated	0	0	0	0	0	0	0	0	0	0	0	0
<b>INCOME</b>	2 659	1 989	670	1 859	1 883	-23	2 471	1 549	923	2 126	1 675	451
Compensation of employees	39	58	-19	40	44	-4	56	68	-12	60	84	-25
Investment Income	2 620	1 931	689	1 820	1 839	-19	2 415	1 480	935	2 066	1 590	476
<b>CURRENT TRANSFERS</b>	1 236	697	539	1 276	807	469	1 232	988	244	1 334	1 118	216
<b>CURRENT ACCOUNT</b>	25 906	33 073	-7 167	27 544	35 214	-7 670	29 890	37 945	-8 055	33 984	41 470	-7 486
<b>CURRENT + CAPITAL ACCOUNT</b>	:	:	:	:	:	:	:	:	:	:	:	:

## 10.4.

Reporter: Spain

Partner: Intra EU-12

(Mio ECU)

	1993			1994			1995			1996		
	Credit	Debit	Net	Credit	Debit	Net	Credit	Debit	Net	Credit	Debit	Net
<b>GOODS</b>	35 163	38 742	-3 579	42 794	45 323	-2 529	49 811	53 521	-3 710	55 879	59 091	-3 212
<b>SERVICES</b>	19 521	9 956	9 565	21 422	9 963	11 459	22 822	10 211	12 611	25 715	11 423	14 291
Transportation	2 682	2 520	162	3 154	2 899	256	3 215	3 188	27	3 827	3 560	266
Sea transport	673	951	-278	800	1 111	-312	690	1 196	-506	778	1 327	-549
Air transport	1 502	1 077	425	1 742	1 196	546	1 852	1 424	427	2 317	1 606	712
Other transportation	507	492	14	613	592	21	673	567	105	732	628	104
Travel	13 387	2 249	11 138	14 831	2 034	12 797	15 825	1 712	14 113	17 447	2 117	15 330
Other services	3 451	5 186	-1 735	3 437	5 030	-1 593	3 782	5 311	-1 528	4 441	5 746	-1 305
Communications services	224	122	102	236	150	87	261	185	77	359	204	155
Construction services	157	151	6	124	72	52	134	134	1	182	86	96
Insurance services	469	517	-48	435	586	-151	436	634	-198	423	677	-254
Financial services	281	352	-71	207	248	-41	182	222	-41	311	241	71
Computer and information services	192	400	-208	106	374	-268	152	393	-241	141	524	-383
Royalties and licence fees	71	427	-356	108	479	-372	95	479	-384	88	563	-475
Other business services	1 881	2 465	-584	1 978	2 541	-563	2 245	2 828	-583	2 643	2 967	-324
Personal, cultural and recreational	87	255	-168	86	230	-144	100	235	-135	114	323	-209
Government services, n i e	89	497	-408	157	350	-193	176	202	-25	179	161	18
Services not allocated	0	0	0	0	0	0	0	0	0	0	0	0
<b>INCOME</b>	3 365	6 573	-3 208	2 593	8 752	-6 159	3 483	7 917	-4 434	4 518	10 085	-5 568
Compensation of employees	50	31	19	47	36	11	63	51	12	76	69	7
Investment Income	3 315	6 542	-3 227	2 546	8 716	-6 170	3 420	7 867	-4 446	4 441	10 016	-5 575
<b>CURRENT TRANSFERS</b>	6 068	5 395	673	6 491	5 813	678	7 999	4 614	3 386	7 358	5 627	1 731
<b>CURRENT ACCOUNT</b>	64 118	60 667	3 451	73 299	69 850	3 450	84 116	76 263	7 853	93 469	86 226	7 243
<b>CURRENT + CAPITAL ACCOUNT</b>	:	:	:	:	:	:	:	:	:	:	:	:

**10.5.**  
**Reporter: Spain**  
**Partner: Extra EU-12**

(Mio ECU)

	1993			1994			1995			1996		
	Credit	Debit	Net	Credit	Debit	Net	Credit	Debit	Net	Credit	Debit	Net
<b>GOODS</b>	17 456	26 270	-8 814	19 363	29 139	-9 776	20 943	31 832	-10 889	24 142	34 505	-10 363
<b>SERVICES</b>	6 709	6 574	135	7 043	6 177	866	7 626	6 639	987	9 079	7 779	1 299
Transportation	917	1 314	-396	1 068	1 435	-367	1 288	1 717	-430	1 483	1 933	-450
Sea transport	274	623	-348	310	680	-370	356	771	-416	415	839	-424
Air transport	412	392	20	506	422	84	641	628	13	760	754	6
Other transportation	231	299	-68	252	333	-81	291	318	-27	308	340	-32
Travel	3 472	1 792	1 680	3 263	1 447	1 816	3 608	1 702	1 905	4 261	1 762	2 499
Other services	2 319	3 468	-1 149	2 712	3 294	-582	2 731	3 220	-489	3 334	4 084	-750
Communications services	166	134	32	163	124	38	153	108	45	147	142	5
Construction services	218	99	119	222	40	182	222	66	156	189	79	110
Insurance services	296	227	69	357	216	141	279	230	49	265	258	7
Financial services	109	143	-34	199	101	98	139	112	27	163	109	55
Computer and information services	308	181	127	406	159	247	631	159	472	866	239	628
Royalties and licence fees	56	403	-347	78	416	-339	54	492	-438	80	577	-497
Other business services	948	1 395	-447	1 029	1 496	-466	1 018	1 489	-471	1 404	1 984	-580
Personal, cultural and recreational	70	320	-250	83	272	-189	67	350	-283	82	497	-415
Government services, n i e	149	565	-416	175	469	-295	167	213	-46	138	200	-62
Services not allocated	0	0	0	0	0	0	0	0	0	0	0	0
<b>INCOME</b>	2 860	2 027	834	1 966	1 921	45	2 486	1 623	863	2 163	1 724	439
Compensation of employees	40	59	-19	40	44	-4	57	70	-13	61	86	-25
Investment income	2 821	1 968	853	1 926	1 877	49	2 429	1 553	876	2 102	1 639	464
<b>CURRENT TRANSFERS</b>	1 259	715	544	1 306	830	476	1 270	1 011	259	1 386	1 133	253
<b>CURRENT ACCOUNT</b>	28 284	35 585	-7 301	29 678	38 067	-8 389	32 325	41 105	-8 780	36 770	45 141	-8 372
<b>CURRENT + CAPITAL ACCOUNT</b>	:	:	:	:	:	:	:	:	:	:	:	:

**10.6.**  
**Reporter: Spain**  
**Partner: EFTA**

(Mio ECU)

	1993			1994			1995			1996		
	Credit	Debit	Net	Credit	Debit	Net	Credit	Debit	Net	Credit	Debit	Net
<b>GOODS</b>	1 138	1 756	-618	992	1 554	-562	1 247	1 809	-561	1 246	1 920	-673
<b>SERVICES</b>	1 610	825	785	1 912	837	1 075	2 083	834	1 249	2 349	1 227	1 122
Transportation	134	112	22	158	108	50	229	166	63	326	326	0
Sea transport	28	49	-21	30	41	-11	43	42	1	47	51	-4
Air transport	85	36	50	110	43	67	166	104	63	260	252	8
Other transportation	20	27	-7	18	23	-5	20	20	-1	18	23	-4
Travel	1 097	101	996	1 171	94	1 077	1 286	108	1 177	1 375	115	1 260
Other services	379	612	-233	583	635	-52	568	560	8	649	787	-138
Communications services	37	7	30	33	7	26	24	6	19	12	21	-9
Construction services	41	6	35	11	2	9	11	6	4	12	11	1
Insurance services	63	67	-4	182	92	91	157	89	68	88	111	-23
Financial services	12	20	-8	8	26	-18	16	24	-8	29	31	-2
Computer and information services	66	22	44	170	20	149	187	9	178	290	22	268
Royalties and licence fees	3	82	-79	3	43	-39	3	65	-62	10	84	-74
Other business services	147	331	-184	158	361	-204	151	283	-133	183	387	-203
Personal, cultural and recreational	6	35	-30	13	45	-32	14	59	-45	18	102	-84
Government services, n i e	4	41	-37	4	38	-34	5	17	-12	8	19	-11
Services not allocated	0	0	0	0	0	0	0	0	0	0	0	0
<b>INCOME</b>	143	501	-358	58	560	-502	186	418	-232	116	604	-488
Compensation of employees	10	2	8	10	1	9	10	5	6	12	5	7
Investment income	134	499	-366	48	559	-511	176	414	-238	104	599	-495
<b>CURRENT TRANSFERS</b>	342	88	254	436	102	334	486	85	401	499	89	410
<b>CURRENT ACCOUNT</b>	3 233	3 170	63	3 398	3 054	345	4 002	3 146	856	4 211	3 840	370
<b>CURRENT + CAPITAL ACCOUNT</b>	:	:	:	:	:	:	:	:	:	:	:	:

**10.7.**  
**Reporter: Spain**  
**Partner: Other European Countries**

(Mio ECU)

	1993			1994			1995			1996		
	Credit	Debit	Net	Credit	Debit	Net	Credit	Debit	Net	Credit	Debit	Net
GOODS	:	:	:	2 073	1 853	220	2 566	2 540	26	3 489	2 514	975
SERVICES	:	:	:	343	310	33	361	353	8	461	452	9
Transportation	:	:	:	81	88	-7	87	107	-20	128	110	18
Sea transport	:	:	:	25	40	-15	33	56	-24	52	59	-7
Air transport	:	:	:	30	29	1	22	26	-4	32	27	6
Other transportation	:	:	:	26	19	7	33	24	8	43	24	19
Travel	:	:	:	172	139	33	176	119	56	228	136	92
Other services	:	:	:	81	83	7	98	127	-28	106	207	-101
Communications services	:	:	:	7	1	7	13	2	10	12	3	9
Construction services	:	:	:	13	3	10	15	10	4	25	1	24
Insurance services	:	:	:	10	3	7	6	6	0	4	7	-3
Financial services	:	:	:	8	1	7	2	3	-1	3	3	0
Computer and information services	:	:	:	3	2	1	6	2	4	5	5	0
Royalties and licence fees	:	:	:	0	1	-1	1	1	-1	2	4	-2
Other business services	:	:	:	45	49	-4	52	50	2	50	74	-25
Personal, cultural and recreational	:	:	:	2	13	-10	3	47	-44	4	103	-99
Government services, n i e	:	:	:	2	10	-8	2	6	-4	2	6	-4
Services not allocated	:	:	:	0	0	0	0	0	0	0	0	0
INCOME	:	:	:	6	24	-18	13	14	-1	20	23	-3
Compensation of employees	:	:	:	1	1	0	1	1	0	1	5	-3
Investment Income	:	:	:	5	23	-18	12	13	-1	19	18	1
CURRENT TRANSFERS	:	:	:	31	53	-23	39	62	-23	37	56	-20
CURRENT ACCOUNT	:	:	:	2 453	2 241	212	2 979	2 969	10	4 007	3 046	961
CURRENT + CAPITAL ACCOUNT	:	:	:	:	:	:	:	:	:	:	:	:

**10.8.**  
**Reporter: Spain**  
**Partner: Czech Republic**

(Mio ECU)

	1993			1994			1995			1996		
	Credit	Debit	Net	Credit	Debit	Net	Credit	Debit	Net	Credit	Debit	Net
GOODS	:	:	:	145	110	35	205	133	71	283	135	148
SERVICES	:	:	:	40	37	3	43	33	10	71	53	18
Transportation	:	:	:	4	4	0	6	6	0	25	18	6
Sea transport	:	:	:	2	2	-1	2	3	-1	3	3	0
Air transport	:	:	:	0	0	0	1	2	-1	18	14	4
Other transportation	:	:	:	2	1	1	2	1	1	3	1	2
Travel	:	:	:	33	28	5	32	21	11	43	28	15
Other services	:	:	:	3	4	-1	5	6	-1	3	7	-4
Communications services	:	:	:	0	0	0	0	0	0	1	0	1
Construction services	:	:	:	0	0	0	0	0	0	0	0	0
Insurance services	:	:	:	0	0	0	0	0	0	0	0	0
Financial services	:	:	:	0	0	0	0	0	0	0	0	0
Computer and information services	:	:	:	0	0	0	0	0	0	0	0	0
Royalties and licence fees	:	:	:	0	0	0	0	0	0	0	0	0
Other business services	:	:	:	2	3	-1	4	5	-1	2	5	-3
Personal, cultural and recreational	:	:	:	0	0	0	0	0	0	0	0	0
Government services, n i e	:	:	:	0	0	0	0	0	0	0	0	0
Services not allocated	:	:	:	0	0	0	0	0	0	0	0	0
INCOME	:	:	:	0	0	0	0	0	0	0	3	-3
Compensation of employees	:	:	:	0	0	0	0	0	0	0	0	0
Investment Income	:	:	:	0	0	0	0	0	0	0	3	-3
CURRENT TRANSFERS	:	:	:	0	0	0	0	0	0	1	1	0
CURRENT ACCOUNT	:	:	:	186	148	38	248	167	81	355	193	162
CURRENT + CAPITAL ACCOUNT	:	:	:	:	:	:	:	:	:	:	:	:

**10.9.**  
**Reporter: Spain**  
**Partner: Hungary**

(Mio ECU)

	1993			1994			1995			1996		
	Credit	Debit	Net	Credit	Debit	Net	Credit	Debit	Net	Credit	Debit	Net
<b>GOODS</b>	:	:	:	201	146	56	124	291	-167	196	254	-59
<b>SERVICES</b>	:	:	:	28	19	9	25	63	-38	27	120	-93
Transportation	:	:	:	7	7	0	5	13	-8	5	9	-3
Sea transport	:	:	:	2	3	-1	2	6	-4	2	5	-3
Air transport	:	:	:	2	2	-1	2	4	-2	1	1	0
Other transportation	:	:	:	2	1	1	2	3	-1	2	2	0
Travel	:	:	:	20	5	15	16	5	11	16	7	9
Other services	:	:	:	1	8	-6	3	45	-42	5	105	-99
Communications services	:	:	:	0	0	0	0	0	0	0	0	0
Construction services	:	:	:	0	0	0	0	0	0	0	0	0
Insurance services	:	:	:	0	0	0	0	1	-1	0	1	0
Financial services	:	:	:	0	0	0	0	0	0	0	0	0
Computer and information services	:	:	:	0	0	0	0	0	0	0	4	-3
Royalties and licence fees	:	:	:	0	0	0	0	0	0	0	3	-3
Other business services	:	:	:	1	1	0	2	1	1	3	3	0
Personal, cultural and recreational	:	:	:	0	6	-6	0	42	-41	1	94	-93
Government services, n i e	:	:	:	0	1	0	0	1	-1	0	1	0
Services not allocated	:	:	:	0	0	0	0	0	0	0	0	0
<b>INCOME</b>	:	:	:	0	0	0	0	0	0	0	0	0
Compensation of employees	:	:	:	0	0	0	0	0	0	0	0	0
Investment Income	:	:	:	0	0	0	0	0	0	0	0	0
<b>CURRENT TRANSFERS</b>	:	:	:	1	0	0	1	0	0	1	0	0
<b>CURRENT ACCOUNT</b>	:	:	:	230	165	65	150	354	-204	223	375	-152
<b>CURRENT + CAPITAL ACCOUNT</b>	:	:	:	:	:	:	:	:	:	:	:	:

**10.10.**  
**Reporter: Spain**  
**Partner: Poland**

(Mio ECU)

	1993			1994			1995			1996		
	Credit	Debit	Net	Credit	Debit	Net	Credit	Debit	Net	Credit	Debit	Net
<b>GOODS</b>	:	:	:	290	169	121	344	239	105	494	220	274
<b>SERVICES</b>	:	:	:	26	15	10	29	20	9	42	21	21
Transportation	:	:	:	7	7	0	9	9	0	13	8	5
Sea transport	:	:	:	3	4	0	4	5	-1	5	5	0
Air transport	:	:	:	0	1	-1	1	1	0	1	1	0
Other transportation	:	:	:	4	2	2	4	2	2	6	2	4
Travel	:	:	:	13	1	12	15	2	13	25	3	22
Other services	:	:	:	6	8	-2	5	10	-5	4	10	-6
Communications services	:	:	:	0	0	0	0	0	0	0	0	0
Construction services	:	:	:	0	0	0	0	0	0	0	0	0
Insurance services	:	:	:	2	0	2	1	0	0	0	0	0
Financial services	:	:	:	0	0	0	0	0	0	0	0	0
Computer and information services	:	:	:	0	0	0	0	0	0	0	0	0
Royalties and licence fees	:	:	:	0	1	-1	0	0	0	0	0	0
Other business services	:	:	:	4	5	0	3	8	-4	3	8	-5
Personal, cultural and recreational	:	:	:	0	1	-1	0	1	-1	0	1	-1
Government services, n i e	:	:	:	0	1	-1	0	0	0	0	0	0
Services not allocated	:	:	:	0	0	0	0	0	0	0	0	0
<b>INCOME</b>	:	:	:	1	0	1	1	0	1	1	0	0
Compensation of employees	:	:	:	0	0	0	0	0	0	0	0	0
Investment Income	:	:	:	1	0	1	1	0	1	1	0	1
<b>CURRENT TRANSFERS</b>	:	:	:	2	2	1	1	1	0	1	2	-1
<b>CURRENT ACCOUNT</b>	:	:	:	319	186	132	375	260	114	538	244	295
<b>CURRENT + CAPITAL ACCOUNT</b>	:	:	:	:	:	:	:	:	:	:	:	:

**10.11.**  
**Reporter: Spain**  
**Partner: Russia**

(Mio ECU)

	1993			1994			1995			1996		
	Credit	Debit	Net	Credit	Debit	Net	Credit	Debit	Net	Credit	Debit	Net
<b>GOODS</b>	:	:	:	251	834	-582	318	1 065	-747	469	1 031	-563
<b>SERVICES</b>	:	:	:	60	77	-17	63	64	-1	97	79	18
Transportation	:	:	:	23	43	-19	16	43	-27	19	36	-17
Sea transport	:	:	:	3	18	-14	5	23	-19	11	24	-13
Air transport	:	:	:	17	17	0	7	9	-2	2	2	0
Other transportation	:	:	:	3	8	-5	4	10	-6	6	10	-4
Travel	:	:	:	21	17	4	38	11	27	63	22	42
Other services	:	:	:	15	17	-2	9	10	-1	14	21	-6
Communications services	:	:	:	0	0	0	0	1	-1	0	1	0
Construction services	:	:	:	3	2	1	2	0	2	7	0	7
Insurance services	:	:	:	0	2	-2	0	2	-2	0	2	-2
Financial services	:	:	:	7	1	7	0	0	0	1	1	0
Computer and information services	:	:	:	0	1	-1	1	1	0	1	1	0
Royalties and licence fees	:	:	:	0	0	0	0	0	0	0	0	0
Other business services	:	:	:	4	10	-6	5	5	0	5	14	-9
Personal, cultural and recreational	:	:	:	0	1	-1	1	1	0	0	2	-1
Government services, n i e	:	:	:	1	1	-1	0	1	0	0	1	-1
Services not allocated	:	:	:	0	0	0	0	0	0	0	0	0
<b>INCOME</b>	:	:	:	-9	1	-10	0	0	0	2	1	1
Compensation of employees	:	:	:	0	0	0	0	0	0	0	1	-1
Investment Income	:	:	:	-10	0	-10	0	0	0	2	0	2
<b>CURRENT TRANSFERS</b>	:	:	:	1	1	0	3	2	1	9	1	8
<b>CURRENT ACCOUNT</b>	:	:	:	302	912	-609	384	1 131	-747	577	1 112	-535
<b>CURRENT + CAPITAL ACCOUNT</b>	:	:	:	:	:	:	:	:	:	:	:	:

**10.12.**  
**Reporter: Spain**  
**Partner: Turkey**

(Mio ECU)

	1993			1994			1995			1996		
	Credit	Debit	Net	Credit	Debit	Net	Credit	Debit	Net	Credit	Debit	Net
<b>GOODS</b>	:	:	:	316	218	98	487	298	190	777	338	439
<b>SERVICES</b>	:	:	:	16	30	-14	28	27	1	45	47	-3
Transportation	:	:	:	9	9	0	13	12	1	21	13	8
Sea transport	:	:	:	4	5	-1	6	7	-1	10	9	2
Air transport	:	:	:	1	2	-1	1	2	-1	1	2	0
Other transportation	:	:	:	4	2	2	6	3	3	9	3	6
Travel	:	:	:	2	13	-11	7	9	-2	11	21	-10
Other services	:	:	:	4	9	-4	8	6	2	12	13	-1
Communications services	:	:	:	2	0	2	5	0	5	3	0	3
Construction services	:	:	:	:	:	:	0	0	0	0	0	0
Insurance services	:	:	:	0	0	0	0	1	-1	0	1	0
Financial services	:	:	:	0	0	0	0	0	0	0	0	0
Computer and information services	:	:	:	0	0	0	0	0	0	0	0	0
Royalties and licence fees	:	:	:	0	0	0	0	0	0	0	0	0
Other business services	:	:	:	2	6	-4	2	4	-2	7	11	-3
Personal, cultural and recreational	:	:	:	0	1	0	0	0	0	0	0	0
Government services, n i e	:	:	:	0	2	-2	0	1	0	0	1	-1
Services not allocated	:	:	:	0	0	0	0	0	0	0	0	0
<b>INCOME</b>	:	:	:	1	0	1	0	0	0	0	1	-1
Compensation of employees	:	:	:	0	0	0	0	0	0	0	1	-1
Investment Income	:	:	:	1	0	1	0	0	0	0	0	0
<b>CURRENT TRANSFERS</b>	:	:	:	0	1	0	1	0	1	2	0	1
<b>CURRENT ACCOUNT</b>	:	:	:	333	249	84	517	326	191	824	387	437
<b>CURRENT + CAPITAL ACCOUNT</b>	:	:	:	:	:	:	:	:	:	:	:	:



**10.13.**  
**Reporter: Spain**  
**Partner: Africa**

(Mio ECU)

	1993			1994			1995			1996		
	Credit	Debit	Net	Credit	Debit	Net	Credit	Debit	Net	Credit	Debit	Net
<b>GOODS</b>	:	:	:	2 481	4 743	-2 263	2 664	4 879	-2 214	2 835	5 613	-2 779
<b>SERVICES</b>	:	:	:	330	367	-37	344	368	-24	291	460	-169
<b>Transportation</b>	:	:	:	90	192	-102	98	215	-117	110	246	-136
Sea transport	:	:	:	38	114	-75	43	134	-91	49	148	-99
Air transport	:	:	:	20	26	-6	21	32	-11	26	44	-18
Other transportation	:	:	:	31	53	-21	34	49	-15	35	54	-19
<b>Travel</b>	:	:	:	109	49	61	159	42	118	37	64	-26
<b>Other services</b>	:	:	:	131	127	5	87	111	-24	143	150	-7
Communications services	:	:	:	3	12	-9	3	12	-9	7	9	-3
Construction services	:	:	:	35	4	31	20	7	12	19	18	0
Insurance services	:	:	:	2	12	-10	3	11	-7	0	16	-16
Financial services	:	:	:	19	5	14	9	3	6	13	7	6
Computer and information services	:	:	:	3	2	1	0	1	-1	0	1	-1
Royalties and licence fees	:	:	:	0	0	0	2	0	2	2	2	0
Other business services	:	:	:	61	74	-12	44	58	-14	97	77	20
Personal, cultural and recreational	:	:	:	1	0	0	0	1	0	0	1	-1
Government services, n i e	:	:	:	7	18	-11	5	18	-13	6	18	-13
<b>Services not allocated</b>	:	:	:	0	0	0	0	0	0	0	0	0
<b>INCOME</b>	:	:	:	98	31	66	65	25	40	127	33	94
Compensation of employees	:	:	:	3	23	-20	7	23	-17	7	30	-24
Investment Income	:	:	:	95	8	87	58	2	56	120	2	118
<b>CURRENT TRANSFERS</b>	:	:	:	31	57	-26	34	65	-32	47	92	-45
<b>CURRENT ACCOUNT</b>	:	:	:	2 839	5 199	-2 259	3 107	5 338	-2 230	3 299	6 198	-2 899
<b>CURRENT + CAPITAL ACCOUNT</b>	:	:	:	:	:	:	:	:	:	:	:	:

**10.14.**  
**Reporter: Spain**  
**Partner: North African Countries**

(Mio ECU)

	1993			1994			1995			1996		
	Credit	Debit	Net	Credit	Debit	Net	Credit	Debit	Net	Credit	Debit	Net
<b>GOODS</b>	:	:	:	1 774	2 346	-571	1 996	2 376	-379	1 847	2 560	-713
<b>SERVICES</b>	:	:	:	269	236	33	299	240	60	192	289	-97
<b>Transportation</b>	:	:	:	62	98	-36	71	117	-46	75	129	-53
Sea transport	:	:	:	27	58	-31	30	68	-38	32	68	-36
Air transport	:	:	:	13	15	-2	15	24	-9	20	35	-15
Other transportation	:	:	:	22	26	-4	26	25	1	23	25	-2
<b>Travel</b>	:	:	:	103	39	64	154	31	123	30	46	-16
<b>Other services</b>	:	:	:	104	98	6	75	92	-17	87	114	-27
Communications services	:	:	:	2	11	-9	1	11	-10	5	8	-3
Construction services	:	:	:	33	3	30	18	7	11	15	17	-2
Insurance services	:	:	:	3	6	-2	3	6	-3	1	7	-6
Financial services	:	:	:	15	4	11	7	3	5	7	3	4
Computer and information services	:	:	:	3	1	2	0	0	0	0	1	-1
Royalties and licence fees	:	:	:	0	0	0	2	0	2	1	0	1
Other business services	:	:	:	41	60	-19	39	50	-11	53	65	-12
Personal, cultural and recreational	:	:	:	0	0	0	0	0	0	0	1	-1
Government services, n i e	:	:	:	7	13	-7	4	14	-10	5	13	-8
<b>Services not allocated</b>	:	:	:	0	0	0	0	0	0	0	0	0
<b>INCOME</b>	:	:	:	84	5	79	45	3	42	76	6	69
Compensation of employees	:	:	:	2	0	1	2	2	0	3	4	-2
Investment Income	:	:	:	83	5	78	43	1	42	73	2	71
<b>CURRENT TRANSFERS</b>	:	:	:	19	30	-11	18	35	-18	36	53	-17
<b>CURRENT ACCOUNT</b>	:	:	:	2 147	2 617	-470	2 358	2 653	-295	2 151	2 908	-757
<b>CURRENT + CAPITAL ACCOUNT</b>	:	:	:	:	:	:	:	:	:	:	:	:

**10.15.**
**Reporter: Spain**  
**Partner: Morocco**

(Mio ECU)

	1993			1994			1995			1996		
	Credit	Debit	Net	Credit	Debit	Net	Credit	Debit	Net	Credit	Debit	Net
<b>GOODS</b>	:	:	:	576	410	166	602	425	177	659	484	175
<b>SERVICES</b>	:	:	:	174	112	62	218	101	118	101	104	-3
<b>Transportation</b>	:	:	:	24	24	-1	23	29	-6	25	28	-4
Sea transport	:	:	:	14	16	-2	13	20	-7	16	20	-4
Air transport	:	:	:	3	2	0	1	3	-2	0	3	-3
Other transportation	:	:	:	8	6	1	9	6	3	9	6	3
<b>Travel</b>	:	:	:	92	19	73	148	14	134	24	18	5
<b>Other services</b>	:	:	:	58	69	-11	48	58	-11	53	58	-5
Communications services	:	:	:	1	11	-10	1	10	-9	5	7	-2
Construction services	:	:	:	30	3	28	15	4	12	10	8	2
Insurance services	:	:	:	3	2	1	2	2	1	0	3	-2
Financial services	:	:	:	1	2	0	1	0	0	2	1	2
Computer and information services	:	:	:	3	1	2	0	0	0	0	1	-1
Royalties and licence fees	:	:	:	0	0	0	2	0	2	1	0	1
Other business services	:	:	:	15	41	-26	24	30	-6	31	28	3
Personal, cultural and recreational	:	:	:	0	0	0	0	0	0	0	0	0
Government services, n i e	:	:	:	5	10	-5	3	12	-10	3	10	-7
<b>Services not allocated</b>	:	:	:	0	0	0	0	0	0	0	0	0
<b>INCOME</b>	:	:	:	17	1	16	18	2	16	36	4	32
Compensation of employees	:	:	:	1	0	1	2	2	0	2	3	-1
Investment income	:	:	:	15	1	15	17	1	16	34	1	33
<b>CURRENT TRANSFERS</b>	:	:	:	8	28	-20	13	31	-18	16	45	-29
<b>CURRENT ACCOUNT</b>	:	:	:	775	552	223	852	559	293	812	638	174
<b>CURRENT + CAPITAL ACCOUNT</b>	:	:	:	:	:	:	:	:	:	:	:	:

**10.16.**
**Reporter: Spain**  
**Partner: Other African Countries**

(Mio ECU)

	1993			1994			1995			1996		
	Credit	Debit	Net	Credit	Debit	Net	Credit	Debit	Net	Credit	Debit	Net
<b>GOODS</b>	:	:	:	706	2 398	-1 691	668	2 503	-1 835	988	3 053	-2 065
<b>SERVICES</b>	:	:	:	61	132	-70	45	129	-84	98	171	-72
<b>Transportation</b>	:	:	:	27	94	-66	27	98	-71	35	118	-83
Sea transport	:	:	:	11	56	-45	13	66	-53	17	80	-63
Air transport	:	:	:	7	11	-4	6	9	-3	6	9	-3
Other transportation	:	:	:	9	27	-18	8	24	-16	12	29	-17
<b>Travel</b>	:	:	:	7	10	-3	6	10	-5	8	18	-10
<b>Other services</b>	:	:	:	27	28	-1	12	20	-8	56	36	20
Communications services	:	:	:	1	1	0	2	1	1	2	2	0
Construction services	:	:	:	2	1	1	2	0	2	4	1	3
Insurance services	:	:	:	-1	7	-8	0	5	-5	-1	9	-10
Financial services	:	:	:	4	1	3	2	0	2	6	4	2
Computer and information services	:	:	:	0	0	0	0	0	0	0	0	0
Royalties and licence fees	:	:	:	0	0	0	0	0	0	0	2	-1
Other business services	:	:	:	21	13	7	5	8	-3	44	13	32
Personal, cultural and recreational	:	:	:	0	0	0	0	0	0	0	0	0
Government services, n i e	:	:	:	0	5	-5	1	4	-3	1	5	-5
<b>Services not allocated</b>	:	:	:	0	0	0	0	0	0	0	0	0
<b>INCOME</b>	:	:	:	13	26	-13	20	22	-2	51	26	25
Compensation of employees	:	:	:	1	23	-21	5	22	-17	4	26	-22
Investment income	:	:	:	12	4	8	15	1	14	47	0	47
<b>CURRENT TRANSFERS</b>	:	:	:	12	27	-15	16	30	-14	10	39	-29
<b>CURRENT ACCOUNT</b>	:	:	:	793	2 582	-1 789	749	2 684	-1 935	1 148	3 290	-2 142
<b>CURRENT + CAPITAL ACCOUNT</b>	:	:	:	:	:	:	:	:	:	:	:	:

**10.17.**  
**Reporter: Spain**  
**Partner: America**

(Mio ECU)

	1993			1994			1995			1996		
	Credit	Debit	Net	Credit	Debit	Net	Credit	Debit	Net	Credit	Debit	Net
<b>GOODS</b>	:	:	:	7 401	9 210	-1 808	7 276	9 543	-2 267	8 596	10 216	-1 620
<b>SERVICES</b>	:	:	:	3 223	3 624	-402	3 337	3 897	-560	4 214	4 226	-12
<b>Transportation</b>	:	:	:	474	594	-121	488	652	-164	487	630	-143
Sea transport	:	:	:	130	226	-97	132	248	-116	152	269	-117
Air transport	:	:	:	247	253	-6	239	305	-66	222	259	-36
Other transportation	:	:	:	97	115	-18	117	99	18	113	102	11
<b>Travel</b>	:	:	:	1 095	953	142	1 191	1 219	-29	1 635	1 219	416
<b>Other services</b>	:	:	:	1 654	2 077	-423	1 659	2 026	-367	2 092	2 378	-286
Communications services	:	:	:	106	96	10	90	76	14	89	97	-8
Construction services	:	:	:	130	25	105	96	37	59	115	38	77
Insurance services	:	:	:	145	64	81	85	84	1	156	85	70
Financial services	:	:	:	157	58	98	98	64	33	96	52	44
Computer and information services	:	:	:	227	126	102	433	138	295	563	169	395
Royalties and licence fees	:	:	:	58	324	-266	45	383	-338	62	409	-347
Other business services	:	:	:	619	800	-181	631	851	-220	851	1 118	-266
Personal, cultural and recreational	:	:	:	60	210	-150	43	239	-196	49	278	-229
Government services, n i e	:	:	:	151	374	-223	137	153	-15	111	132	-21
<b>Services not allocated</b>	:	:	:	0	0	0	0	0	0	0	0	0
<b>INCOME</b>	:	:	:	1 620	1 058	562	2 090	830	1 260	1 802	838	963
Compensation of employees	:	:	:	24	15	9	36	34	2	36	39	-2
Investment Income	:	:	:	1 596	1 043	553	2 054	796	1 258	1 766	800	966
<b>CURRENT TRANSFERS</b>	:	:	:	701	546	155	611	719	-108	677	812	-135
<b>CURRENT ACCOUNT</b>	:	:	:	12 945	14 438	-1 493	13 314	14 990	-1 675	15 289	16 093	-803
<b>CURRENT + CAPITAL ACCOUNT</b>	:	:	:	:	:	:	:	:	:	:	:	:

**10.18.**  
**Reporter: Spain**  
**Partner: Canada**

(Mio ECU)

	1993			1994			1995			1996		
	Credit	Debit	Net	Credit	Debit	Net	Credit	Debit	Net	Credit	Debit	Net
<b>GOODS</b>	:	:	:	367	327	40	345	464	-120	345	422	-78
<b>SERVICES</b>	:	:	:	169	73	96	256	88	168	516	167	349
<b>Transportation</b>	:	:	:	26	26	0	28	35	-7	30	46	-16
Sea transport	:	:	:	5	7	-2	6	11	-5	5	9	-4
Air transport	:	:	:	17	16	1	18	19	-2	20	33	-12
Other transportation	:	:	:	5	3	1	5	5	0	5	4	0
<b>Travel</b>	:	:	:	84	17	67	96	18	78	104	18	87
<b>Other services</b>	:	:	:	59	30	29	131	34	97	382	103	279
Communications services	:	:	:	6	0	5	1	0	1	6	2	5
Construction services	:	:	:	0	0	0	1	0	1	2	0	1
Insurance services	:	:	:	1	1	0	1	1	0	0	1	-1
Financial services	:	:	:	0	0	0	0	0	0	1	0	1
Computer and information services	:	:	:	41	1	40	117	1	116	361	1	360
Royalties and licence fees	:	:	:	1	1	-1	2	2	0	2	8	-6
Other business services	:	:	:	6	19	-13	4	21	-17	6	83	-77
Personal, cultural and recreational	:	:	:	0	2	-2	0	3	-3	1	4	-3
Government services, n i e	:	:	:	4	5	-1	4	5	0	2	3	-1
<b>Services not allocated</b>	:	:	:	0	0	0	0	0	0	0	0	0
<b>INCOME</b>	:	:	:	67	13	53	80	1	78	28	5	24
Compensation of employees	:	:	:	1	0	1	1	1	0	0	1	0
Investment Income	:	:	:	66	13	53	79	1	78	28	4	24
<b>CURRENT TRANSFERS</b>	:	:	:	12	5	7	16	5	11	11	6	5
<b>CURRENT ACCOUNT</b>	:	:	:	616	419	197	696	558	138	901	600	300
<b>CURRENT + CAPITAL ACCOUNT</b>	:	:	:	:	:	:	:	:	:	:	:	:

**10.19.**  
**Reporter: Spain**  
**Partner: USA**

(Mio ECU)

	1993			1994			1995			1996		
	Credit	Debit	Net	Credit	Debit	Net	Credit	Debit	Net	Credit	Debit	Net
<b>GOODS</b>	2 747	4 954	-2 207	3 234	5 607	-2 372	2 935	5 482	-2 547	3 382	5 930	-2 548
<b>SERVICES</b>	2 372	3 341	-970	2 443	3 011	-568	2 372	3 217	-845	2 717	3 314	-598
Transportation	238	352	-114	323	431	-108	324	463	-139	294	412	-118
Sea transport	65	127	-61	76	141	-64	74	148	-74	83	162	-80
Air transport	132	160	-28	202	217	-15	187	256	-69	163	189	-26
Other transportation	40	65	-25	45	74	-29	63	59	4	49	61	-12
Travel	976	981	-6	861	789	72	871	1 030	-159	1 224	970	254
Other services	1 158	2 008	-850	1 259	1 790	-531	1 176	1 724	-547	1 199	1 932	-733
Communications services	88	74	14	94	82	12	80	55	25	72	72	1
Construction services	32	61	-29	41	15	26	42	20	22	53	18	35
Insurance services	189	116	73	115	52	63	67	58	9	113	63	50
Financial services	56	101	-46	141	51	89	72	52	20	64	47	17
Computer and information services	126	134	-9	181	122	59	308	133	175	192	164	28
Royalties and licence fees	33	276	-242	45	320	-275	34	376	-341	46	394	-347
Other business services	456	598	-142	451	623	-171	413	686	-273	519	855	-337
Personal, cultural and recreational	54	259	-206	54	195	-141	33	224	-191	38	211	-174
Government services, n i e	125	388	-263	138	331	-193	126	121	6	102	108	-7
Services not allocated	0	0	0	0	0	0	0	0	0	0	0	0
<b>INCOME</b>	1 961	849	1 112	1 382	1 030	351	1 756	810	946	1 515	799	717
Compensation of employees	16	16	1	17	8	9	17	27	-9	21	24	-3
Investment Income	1 945	833	1 111	1 365	1 023	342	1 739	784	955	1 494	775	719
<b>CURRENT TRANSFERS</b>	526	328	198	430	388	42	394	530	-136	432	576	-144
<b>CURRENT ACCOUNT</b>	7 605	9 472	-1 866	7 489	10 035	-2 546	7 456	10 039	-2 582	8 045	10 619	-2 573
<b>CURRENT + CAPITAL ACCOUNT</b>	:	:	:	:	:	:	:	:	:	:	:	:

**10.20.**  
**Reporter: Spain**  
**Partner: Central American Countries**

(Mio ECU)

	1993			1994			1995			1996		
	Credit	Debit	Net	Credit	Debit	Net	Credit	Debit	Net	Credit	Debit	Net
<b>GOODS</b>	:	:	:	1 777	1 166	611	1 325	1 188	137	1 581	1 359	222
<b>SERVICES</b>	:	:	:	252	241	11	198	234	-37	320	297	23
Transportation	:	:	:	58	51	8	48	49	-1	61	65	-5
Sea transport	:	:	:	25	29	-5	20	27	-7	25	32	-7
Air transport	:	:	:	11	7	4	12	10	2	16	20	-4
Other transportation	:	:	:	23	15	8	16	12	5	19	13	6
Travel	:	:	:	53	80	-27	70	87	-17	114	129	-14
Other services	:	:	:	141	110	31	80	98	-18	145	103	42
Communications services	:	:	:	2	9	-7	1	10	-8	2	16	-14
Construction services	:	:	:	57	3	54	17	3	14	25	7	18
Insurance services	:	:	:	21	5	16	4	9	-6	18	11	7
Financial services	:	:	:	3	4	-1	5	8	-3	7	1	6
Computer and information services	:	:	:	1	1	1	1	1	0	1	1	1
Royalties and licence fees	:	:	:	4	1	2	3	2	1	4	2	2
Other business services	:	:	:	47	70	-23	45	55	-10	83	53	30
Personal, cultural and recreational	:	:	:	4	5	-1	3	2	1	3	6	-3
Government services, n i e	:	:	:	2	12	-10	1	9	-8	2	7	-5
Services not allocated	:	:	:	0	0	0	0	0	0	0	0	0
<b>INCOME</b>	:	:	:	104	8	96	102	13	89	87	22	65
Compensation of employees	:	:	:	2	4	-1	6	4	3	10	6	4
Investment Income	:	:	:	102	4	98	96	9	87	77	16	61
<b>CURRENT TRANSFERS</b>	:	:	:	82	50	32	65	72	-7	75	85	-10
<b>CURRENT ACCOUNT</b>	:	:	:	2 216	1 465	751	1 690	1 508	183	2 062	1 762	300
<b>CURRENT + CAPITAL ACCOUNT</b>	:	:	:	:	:	:	:	:	:	:	:	:

**10.21.**  
**Reporter: Spain**  
**Partner: Mexico**

(Mio ECU)

	1993			1994			1995			1996		
	Credit	Debit	Net	Credit	Debit	Net	Credit	Debit	Net	Credit	Debit	Net
<b>GOODS</b>	:	:	:	1 148	776	372	434	721	-287	426	790	-364
<b>SERVICES</b>	:	:	:	131	95	36	79	85	-6	124	93	32
<b>Transportation</b>	:	:	:	30	26	4	16	27	-11	17	28	-12
Sea transport	:	:	:	13	17	-4	5	16	-11	6	17	-11
Air transport	:	:	:	3	1	1	6	4	2	6	4	2
Other transportation	:	:	:	14	8	6	5	7	-2	5	7	-2
<b>Travel</b>	:	:	:	33	19	14	29	25	4	61	35	26
<b>Other services</b>	:	:	:	69	50	19	34	33	1	47	30	17
Communications services	:	:	:	0	1	-1	0	0	0	1	1	0
Construction services	:	:	:	40	3	37	9	1	8	4	0	4
Insurance services	:	:	:	5	4	1	4	5	-2	11	7	3
Financial services	:	:	:	1	0	1	2	1	0	4	1	3
Computer and information services	:	:	:	1	0	1	1	0	0	1	0	1
Royalties and licence fees	:	:	:	3	1	2	2	1	1	3	1	2
Other business services	:	:	:	16	36	-20	14	19	-5	21	15	6
Personal, cultural and recreational	:	:	:	3	1	2	3	1	2	2	2	0
Government services, n i e	:	:	:	1	4	-3	1	4	-3	0	2	-1
<b>Services not allocated</b>	:	:	:	0	0	0	0	0	0	0	0	0
<b>INCOME</b>	:	:	:	42	-3	45	40	4	36	24	5	19
Compensation of employees	:	:	:	0	0	0	1	2	0	1	3	-1
Investment Income	:	:	:	42	-3	45	38	2	36	23	3	20
<b>CURRENT TRANSFERS</b>	:	:	:	51	12	39	34	16	18	45	24	21
<b>CURRENT ACCOUNT</b>	:	:	:	1 373	880	492	586	826	-239	620	912	-292
<b>CURRENT + CAPITAL ACCOUNT</b>	:	:	:	:	:	:	:	:	:	:	:	:

**10.22.**  
**Reporter: Spain**  
**Partner: South American Countries**

(Mio ECU)

	1993			1994			1995			1996		
	Credit	Debit	Net	Credit	Debit	Net	Credit	Debit	Net	Credit	Debit	Net
<b>GOODS</b>	:	:	:	2 023	2 110	-87	2 671	2 409	262	3 289	2 505	784
<b>SERVICES</b>	:	:	:	358	299	59	512	358	154	662	448	214
<b>Transportation</b>	:	:	:	66	87	-20	88	105	-17	102	106	-4
Sea transport	:	:	:	24	49	-25	32	62	-29	39	65	-26
Air transport	:	:	:	17	14	3	22	20	3	23	17	6
Other transportation	:	:	:	25	23	2	33	24	9	41	24	17
<b>Travel</b>	:	:	:	98	67	31	153	84	69	193	102	91
<b>Other services</b>	:	:	:	194	146	48	271	169	102	367	240	127
Communications services	:	:	:	4	4	0	8	12	-4	8	7	1
Construction services	:	:	:	32	7	25	36	14	22	36	13	23
Insurance services	:	:	:	8	6	3	14	16	-2	24	10	14
Financial services	:	:	:	13	3	10	20	4	16	24	4	20
Computer and information services	:	:	:	4	1	2	7	3	4	9	3	6
Royalties and licence fees	:	:	:	9	2	7	5	3	2	10	5	4
Other business services	:	:	:	114	88	27	169	90	80	244	126	118
Personal, cultural and recreational	:	:	:	2	9	-7	6	9	-3	8	58	-50
Government services, n i e	:	:	:	8	26	-18	5	18	-13	5	14	-9
<b>Services not allocated</b>	:	:	:	0	0	0	0	0	0	0	0	0
<b>INCOME</b>	:	:	:	67	6	61	152	5	147	171	13	158
Compensation of employees	:	:	:	4	3	1	12	3	8	5	8	-3
Investment Income	:	:	:	63	3	60	140	2	138	166	5	161
<b>CURRENT TRANSFERS</b>	:	:	:	176	104	73	136	112	24	159	145	14
<b>CURRENT ACCOUNT</b>	:	:	:	2 625	2 519	105	3 472	2 885	586	4 281	3 111	1 170
<b>CURRENT + CAPITAL ACCOUNT</b>	:	:	:	:	:	:	:	:	:	:	:	:

**10.23.**
**Reporter: Spain**
**Partner: Argentina**

(Mio ECU)

	1993			1994			1995			1996		
	Credit	Debit	Net	Credit	Debit	Net	Credit	Debit	Net	Credit	Debit	Net
<b>GOODS</b>	:	:	:	762	557	205	727	621	106	1 055	661	393
<b>SERVICES</b>	:	:	:	146	64	82	173	85	88	214	115	99
Transportation	:	:	:	20	19	0	27	25	2	33	27	6
Sea transport	:	:	:	9	12	-4	9	14	-4	13	17	-4
Air transport	:	:	:	2	1	0	8	5	3	6	4	3
Other transportation	:	:	:	9	6	3	9	6	3	13	6	7
Travel	:	:	:	35	12	23	40	14	26	58	24	34
Other services	:	:	:	92	33	59	107	46	61	124	64	59
Communications services	:	:	:	3	0	3	7	2	4	1	1	0
Construction services	:	:	:	2	0	2	11	0	10	4	1	3
Insurance services	:	:	:	2	0	2	0	8	-8	6	2	3
Financial services	:	:	:	7	0	7	3	1	2	7	1	6
Computer and information services	:	:	:	2	0	2	2	1	2	3	1	2
Royalties and licence fees	:	:	:	4	0	4	4	2	2	5	2	3
Other business services	:	:	:	68	21	48	78	25	54	94	27	67
Personal, cultural and recreational	:	:	:	1	3	-2	1	4	-2	4	26	-22
Government services, n i e	:	:	:	2	8	-6	1	4	-3	1	3	-3
Services not allocated	:	:	:	0	0	0	0	0	0	0	0	0
<b>INCOME</b>	:	:	:	18	1	17	57	2	55	31	5	26
Compensation of employees	:	:	:	3	1	2	10	1	9	2	3	0
Investment Income	:	:	:	15	0	15	47	1	47	29	2	27
<b>CURRENT TRANSFERS</b>	:	:	:	52	20	32	43	19	24	45	21	25
<b>CURRENT ACCOUNT</b>	:	:	:	978	642	336	1 001	728	274	1 345	803	543
<b>CURRENT + CAPITAL ACCOUNT</b>	:	:	:	:	:	:	:	:	:	:	:	:

**10.24.**
**Reporter: Spain**
**Partner: Brazil**

(Mio ECU)

	1993			1994			1995			1996		
	Credit	Debit	Net	Credit	Debit	Net	Credit	Debit	Net	Credit	Debit	Net
<b>GOODS</b>	:	:	:	302	750	-448	666	828	-162	761	877	-116
<b>SERVICES</b>	:	:	:	42	65	-22	86	74	11	121	102	19
Transportation	:	:	:	9	24	-15	22	34	-12	28	37	-9
Sea transport	:	:	:	3	16	-12	8	22	-14	9	23	-15
Air transport	:	:	:	2	1	1	6	4	2	10	6	4
Other transportation	:	:	:	4	7	-4	8	8	0	9	8	1
Travel	:	:	:	25	15	9	46	23	23	63	23	39
Other services	:	:	:	9	25	-16	18	18	0	31	42	-11
Communications services	:	:	:	0	0	0	0	2	-2	0	0	0
Construction services	:	:	:	0	4	-4	0	0	0	1	0	1
Insurance services	:	:	:	1	-1	1	1	0	1	0	2	-1
Financial services	:	:	:	0	0	0	2	1	1	4	1	3
Computer and information services	:	:	:	0	0	0	0	0	0	0	0	0
Royalties and licence fees	:	:	:	0	1	0	0	0	0	1	1	0
Other business services	:	:	:	6	17	-11	8	9	-1	20	17	3
Personal, cultural and recreational	:	:	:	0	1	-1	4	3	1	3	20	-17
Government services, n i e	:	:	:	1	3	-2	1	2	0	2	2	0
Services not allocated	:	:	:	0	0	0	0	0	0	0	0	0
<b>INCOME</b>	:	:	:	14	1	13	49	-1	50	44	1	42
Compensation of employees	:	:	:	1	0	1	0	0	0	0	1	-1
Investment Income	:	:	:	13	0	13	49	-2	51	43	1	43
<b>CURRENT TRANSFERS</b>	:	:	:	20	9	11	18	11	7	22	11	10
<b>CURRENT ACCOUNT</b>	:	:	:	378	824	-446	819	913	-93	947	992	-45
<b>CURRENT + CAPITAL ACCOUNT</b>	:	:	:	:	:	:	:	:	:	:	:	:

**10.25.**  
**Reporter: Spain**  
**Partner: Asia**

(Mio ECU)

	1993			1994			1995			1996		
	Credit	Debit	Net	Credit	Debit	Net	Credit	Debit	Net	Credit	Debit	Net
GOODS	:	:	:	4 941	9 067	-4 126	5 401	10 149	-4 749	6 025	10 920	-4 895
SERVICES	:	:	:	424	623	-199	557	691	-134	659	821	-162
Transportation	:	:	:	146	309	-163	157	340	-183	196	387	-190
Sea transport	:	:	:	63	194	-131	72	217	-145	84	233	-149
Air transport	:	:	:	22	27	-4	20	26	-7	40	50	-10
Other transportation	:	:	:	61	88	-28	65	96	-31	73	105	-32
Travel	:	:	:	121	111	10	184	132	53	240	146	94
Other services	:	:	:	157	203	-46	216	219	-3	223	288	-66
Communications services	:	:	:	9	6	4	11	9	2	11	8	3
Construction services	:	:	:	26	4	22	79	2	77	16	8	8
Insurance services	:	:	:	6	29	-23	16	26	-10	11	26	-16
Financial services	:	:	:	4	9	-5	10	14	-4	15	15	1
Computer and information services	:	:	:	0	5	-4	1	3	-3	2	8	-6
Royalties and licence fees	:	:	:	2	27	-24	3	30	-27	3	30	-27
Other business services	:	:	:	99	108	-8	76	123	-47	150	173	-23
Personal, cultural and recreational	:	:	:	4	2	2	5	2	2	7	8	-1
Government services, n i e	:	:	:	6	15	-9	15	10	5	8	12	-4
Services not allocated	:	:	:	0	0	0	0	0	0	0	0	0
INCOME	:	:	:	76	205	-129	114	254	-139	59	171	-112
Compensation of employees	:	:	:	2	4	-2	2	4	-2	3	5	-2
Investment Income	:	:	:	75	202	-127	112	250	-137	56	166	-110
CURRENT TRANSFERS	:	:	:	50	38	11	44	47	-4	57	62	-5
CURRENT ACCOUNT	:	:	:	5 491	9 934	-4 443	6 115	11 141	-5 026	6 800	11 975	-5 175
CURRENT + CAPITAL ACCOUNT	:	:	:	:	:	:	:	:	:	:	:	:

**10.26.**  
**Reporter: Spain**  
**Partner: Near and Middle East Countries**

(Mio ECU)

	1993			1994			1995			1996		
	Credit	Debit	Net	Credit	Debit	Net	Credit	Debit	Net	Credit	Debit	Net
GOODS	:	:	:	1 381	1 820	-439	1 489	2 027	-538	1 728	2 397	-669
SERVICES	:	:	:	91	120	-28	115	128	-13	147	151	-4
Transportation	:	:	:	37	62	-25	41	71	-30	55	85	-29
Sea transport	:	:	:	16	39	-22	17	43	-26	21	51	-30
Air transport	:	:	:	4	6	-2	6	9	-3	14	11	3
Other transportation	:	:	:	17	17	0	18	19	-1	21	23	-2
Travel	:	:	:	24	22	3	45	24	21	62	25	37
Other services	:	:	:	30	36	-6	29	33	-5	30	41	-11
Communications services	:	:	:	3	1	2	3	2	1	2	4	-2
Construction services	:	:	:	3	2	1	2	1	1	2	1	1
Insurance services	:	:	:	0	4	-4	1	4	-4	1	5	-4
Financial services	:	:	:	0	1	0	2	1	2	5	1	4
Computer and information services	:	:	:	0	0	0	0	0	0	0	3	-3
Royalties and licence fees	:	:	:	0	0	0	0	0	0	0	0	0
Other business services	:	:	:	20	23	-3	16	21	-5	16	22	-6
Personal, cultural and recreational	:	:	:	1	0	1	1	0	1	1	2	-1
Government services, n i e	:	:	:	2	5	-3	3	3	0	3	3	-1
Services not allocated	:	:	:	0	0	0	0	0	0	0	0	0
INCOME	:	:	:	1	5	-5	2	7	-6	2	9	-7
Compensation of employees	:	:	:	0	0	0	0	0	0	1	1	0
Investment Income	:	:	:	0	5	-5	1	7	-6	1	8	-7
CURRENT TRANSFERS	:	:	:	16	4	11	7	13	-6	9	18	-9
CURRENT ACCOUNT	:	:	:	1 489	1 950	-461	1 613	2 176	-563	1 887	2 575	-688
CURRENT + CAPITAL ACCOUNT	:	:	:	:	:	:	:	:	:	:	:	:

## 10.27.

Reporter: Spain

Partner: Other Near and Middle East Countries

(Mio ECU)

	1993			1994			1995			1996		
	Credit	Debit	Net	Credit	Debit	Net	Credit	Debit	Net	Credit	Debit	Net
GOODS	:	:	:	193	168	26	205	227	-21	225	228	-3
SERVICES	:	:	:	10	17	-7	9	19	-9	11	21	-11
Transportation	:	:	:	5	5	-1	5	7	-2	6	7	-2
Sea transport	:	:	:	2	4	-1	2	5	-2	3	5	-2
Air transport	:	:	:	0	0	0	0	0	0	0	0	0
Other transportation	:	:	:	2	2	1	2	2	0	3	2	1
Travel	:	:	:	3	4	-1	2	4	-1	3	4	-1
Other services	:	:	:	3	8	-5	2	8	-6	2	10	-8
Communications services	:	:	:	0	0	0	0	0	0	0	3	-3
Construction services	:	:	:	1	0	1	0	1	0	0	0	0
Insurance services	:	:	:	0	0	-1	0	0	0	0	1	0
Financial services	:	:	:	0	0	0	0	0	0	1	0	1
Computer and information services	:	:	:	0	0	0	0	0	0	0	0	0
Royalties and licence fees	:	:	:	0	0	0	0	0	0	0	0	0
Other business services	:	:	:	2	5	-4	1	5	-4	1	4	-4
Personal, cultural and recreational	:	:	:	0	0	0	0	0	0	0	0	0
Government services, n i e	:	:	:	0	2	-1	1	1	0	0	2	-1
Services not allocated	:	:	:	0	0	0	0	0	0	0	0	0
INCOME	:	:	:	0	0	0	2	2	0	1	1	0
Compensation of employees	:	:	:	0	0	0	0	0	0	0	0	0
Investment Income	:	:	:	0	0	0	1	2	0	1	1	0
CURRENT TRANSFERS	:	:	:	1	2	0	2	11	-9	2	14	-12
CURRENT ACCOUNT	:	:	:	205	186	19	219	258	-39	239	264	-25
CURRENT + CAPITAL ACCOUNT	:	:	:	:	:	:	:	:	:	:	:	:

## 10.28.

Reporter: Spain

Partner: Other Asian Countries

(Mio ECU)

	1993			1994			1995			1996		
	Credit	Debit	Net	Credit	Debit	Net	Credit	Debit	Net	Credit	Debit	Net
GOODS	:	:	:	3 560	7 247	-3 688	3 911	8 122	-4 211	4 296	8 523	-4 226
SERVICES	:	:	:	333	504	-171	442	563	-121	512	670	-159
Transportation	:	:	:	109	247	-138	115	269	-153	141	302	-161
Sea transport	:	:	:	47	155	-109	55	174	-120	63	182	-119
Air transport	:	:	:	18	20	-2	14	18	-4	26	38	-13
Other transportation	:	:	:	44	71	-27	47	77	-30	52	82	-30
Travel	:	:	:	97	89	7	140	108	32	178	120	57
Other services	:	:	:	128	168	-40	187	186	1	193	248	-55
Communications services	:	:	:	7	5	2	7	7	0	10	5	5
Construction services	:	:	:	23	2	21	77	1	76	14	7	7
Insurance services	:	:	:	6	25	-19	16	22	-6	10	21	-11
Financial services	:	:	:	4	8	-5	7	13	-5	10	14	-4
Computer and information services	:	:	:	0	4	-4	1	3	-2	2	5	-3
Royalties and licence fees	:	:	:	2	26	-24	3	30	-27	3	30	-27
Other business services	:	:	:	80	85	-5	60	102	-42	134	151	-18
Personal, cultural and recreational	:	:	:	3	1	1	3	2	1	6	6	0
Government services, n i e	:	:	:	4	10	-6	12	7	5	6	9	-3
Services not allocated	:	:	:	0	0	0	0	0	0	0	0	0
INCOME	:	:	:	76	200	-124	112	246	-134	57	162	-105
Compensation of employees	:	:	:	2	4	-2	2	4	-2	2	5	-2
Investment Income	:	:	:	74	196	-122	111	242	-132	55	158	-103
CURRENT TRANSFERS	:	:	:	34	34	0	37	34	3	48	45	3
CURRENT ACCOUNT	:	:	:	4 002	7 985	-3 982	4 503	8 966	-4 463	4 913	9 400	-4 487
CURRENT + CAPITAL ACCOUNT	:	:	:	:	:	:	:	:	:	:	:	:



**10.29.**  
**Reporter: Spain**  
**Partner: China**

(Mio ECU)

	1993			1994			1995			1996		
	Credit	Debit	Net	Credit	Debit	Net	Credit	Debit	Net	Credit	Debit	Net
GOODS	:	:	:	657	1 436	- 779	694	1 712	-1 019	485	1 837	-1 352
SERVICES	:	:	:	42	82	- 40	97	85	11	23	87	- 64
Transportation	:	:	:	17	45	- 29	18	54	- 36	14	58	- 44
Sea transport	:	:	:	8	30	- 22	9	36	- 27	7	38	- 31
Air transport	:	:	:	1	2	- 1	1	2	- 2	1	2	- 2
Other transportation	:	:	:	8	14	- 6	8	16	- 8	6	17	- 12
Travel	:	:	:	2	20	- 18	2	12	- 10	3	12	- 8
Other services	:	:	:	23	16	7	76	18	58	5	17	- 12
Communications services	:	:	:	0	3	- 3	0	3	- 3	0	1	- 1
Construction services	:	:	:	20	0	20	73	0	72	1	0	1
Insurance services	:	:	:	0	3	- 3	1	5	- 4	0	4	- 3
Financial services	:	:	:	0	2	- 1	1	2	- 1	1	0	1
Computer and information services	:	:	:	0	0	0	0	0	0	0	0	0
Royalties and licence fees	:	:	:	0	0	0	0	0	0	0	0	0
Other business services	:	:	:	2	8	- 6	1	8	- 6	3	12	- 9
Personal, cultural and recreational	:	:	:	0	0	0	0	0	0	0	0	0
Government services, n i e	:	:	:	0	1	0	0	0	0	0	1	0
Services not allocated	:	:	:	0	0	0	0	0	0	0	0	0
INCOME	:	:	:	7	0	7	8	2	6	8	4	4
Compensation of employees	:	:	:	0	0	0	0	0	0	0	0	0
Investment Income	:	:	:	7	0	7	8	2	6	8	4	4
CURRENT TRANSFERS	:	:	:	1	3	- 2	2	5	- 3	3	7	- 4
CURRENT ACCOUNT	:	:	:	707	1 521	- 814	800	1 805	-1 005	518	1 935	-1 416
CURRENT + CAPITAL ACCOUNT	:	:	:	:	:	:	:	:	:	:	:	:

**10.30.**  
**Reporter: Spain**  
**Partner: India**

(Mio ECU)

	1993			1994			1995			1996		
	Credit	Debit	Net	Credit	Debit	Net	Credit	Debit	Net	Credit	Debit	Net
GOODS	:	:	:	170	268	- 98	177	352	- 174	195	419	- 224
SERVICES	:	:	:	6	19	- 13	8	23	- 15	14	44	- 30
Transportation	:	:	:	4	8	- 4	4	11	- 7	5	13	- 8
Sea transport	:	:	:	2	6	- 4	2	8	- 6	2	9	- 7
Air transport	:	:	:	0	0	0	0	0	0	1	1	0
Other transportation	:	:	:	2	3	0	2	3	- 1	2	4	- 2
Travel	:	:	:	1	8	- 7	1	8	- 7	1	11	- 10
Other services	:	:	:	1	3	- 1	3	4	- 1	8	19	- 11
Communications services	:	:	:	0	0	0	0	0	0	0	0	0
Construction services	:	:	:	0	0	0	0	0	0	6	5	1
Insurance services	:	:	:	0	1	0	0	1	- 1	0	1	- 1
Financial services	:	:	:	1	0	0	1	0	1	0	0	0
Computer and information services	:	:	:	0	0	0	0	0	0	0	0	0
Royalties and licence fees	:	:	:	0	0	0	0	0	0	0	0	0
Other business services	:	:	:	0	2	- 1	2	3	0	2	14	- 11
Personal, cultural and recreational	:	:	:	0	0	0	0	0	0	0	0	0
Government services, n i e	:	:	:	0	0	0	0	0	0	0	0	0
Services not allocated	:	:	:	0	0	0	0	0	0	0	0	0
INCOME	:	:	:	1	0	1	1	1	0	1	1	- 1
Compensation of employees	:	:	:	:	:	:	0	0	0	0	0	0
Investment Income	:	:	:	1	0	1	1	1	0	1	1	- 1
CURRENT TRANSFERS	:	:	:	0	9	- 9	1	7	- 6	2	9	- 7
CURRENT ACCOUNT	:	:	:	177	296	- 119	187	382	- 195	212	473	- 261
CURRENT + CAPITAL ACCOUNT	:	:	:	:	:	:	:	:	:	:	:	:

**10.31.**  
**Reporter: Spain**  
**Partner: Japan**

(Mio ECU)

	1993			1994			1995			1996		
	Credit	Debit	Net	Credit	Debit	Net	Credit	Debit	Net	Credit	Debit	Net
<b>GOODS</b>	506	2 787	-2 281	862	2 643	-1 780	973	2 772	-1 798	968	2 591	-1 623
<b>SERVICES</b>	196	215	-19	174	191	-17	225	192	33	246	198	48
<b>Transportation</b>	19	89	-70	33	92	-58	36	92	-56	37	85	-48
Sea transport	8	59	-51	13	58	-44	18	60	-43	19	55	-36
Air transport	5	3	2	9	7	2	6	5	1	6	5	1
Other transportation	6	27	-20	11	27	-16	12	26	-14	12	25	-13
<b>Travel</b>	103	32	71	75	16	59	118	13	105	138	12	126
<b>Other services</b>	73	93	-20	66	84	-18	71	87	-16	72	102	-30
Communications services	9	2	7	5	2	3	4	1	3	6	1	5
Construction services	2	3	-1	0	1	-1	0	0	0	1	0	1
Insurance services	3	7	-4	3	14	-12	5	9	-4	2	7	-5
Financial services	2	5	-3	2	5	-3	5	8	-4	7	10	-3
Computer and information services	0	8	-7	0	3	-3	0	1	-1	0	3	-2
Royalties and licence fees	3	15	-12	2	22	-20	3	24	-22	2	25	-23
Other business services	52	44	8	50	30	20	41	37	4	44	46	-2
Personal, cultural and recreational	1	1	0	2	1	1	3	0	2	5	4	0
Government services, n i e	1	8	-7	2	6	-4	11	5	6	3	5	-2
Services not allocated	0	0	0	0	0	0	0	0	0	0	0	0
<b>INCOME</b>	227	358	-131	60	195	-135	94	243	-149	26	150	-124
Compensation of employees	2	2	0	1	2	-2	1	3	-2	1	3	-1
Investment Income	225	356	-131	59	192	-133	94	241	-147	24	147	-123
<b>CURRENT TRANSFERS</b>	13	4	9	22	6	16	22	7	15	27	7	20
<b>CURRENT ACCOUNT</b>	941	3 364	-2 422	1 119	3 035	-1 916	1 315	3 214	-1 899	1 267	2 946	-1 679
<b>CURRENT + CAPITAL ACCOUNT</b>	:	:	:	:	:	:	:	:	:	:	:	:

**10.32.**  
**Reporter: Spain**  
**Partner: Australia, Oceania and Other Territories**

(Mio ECU)

	1993			1994			1995			1996		
	Credit	Debit	Net	Credit	Debit	Net	Credit	Debit	Net	Credit	Debit	Net
<b>GOODS</b>	:	:	:	267	306	-39	310	308	1	308	266	42
<b>SERVICES</b>	:	:	:	20	29	-9	41	35	5	50	41	9
<b>Transportation</b>	:	:	:	7	10	-2	9	17	-8	9	16	-8
Sea transport	:	:	:	3	6	-3	5	14	-9	4	13	-9
Air transport	:	:	:	1	0	0	1	0	0	1	1	0
Other transportation	:	:	:	3	3	0	4	3	1	4	3	1
<b>Travel</b>	:	:	:	8	8	0	26	7	19	34	10	24
<b>Other services</b>	:	:	:	5	11	-6	6	11	-5	7	14	-7
Communications services	:	:	:	0	0	0	1	1	1	2	0	1
Construction services	:	:	:	0	0	0	0	0	0	0	1	-1
Insurance services	:	:	:	0	1	0	0	1	-1	1	1	0
Financial services	:	:	:	0	0	0	0	0	0	1	0	1
Computer and information services	:	:	:	0	0	0	0	0	0	0	0	0
Royalties and licence fees	:	:	:	0	0	0	0	1	-1	0	1	-1
Other business services	:	:	:	2	6	-4	2	6	-4	2	8	-6
Personal, cultural and recreational	:	:	:	1	0	0	1	0	0	1	0	0
Government services, n i e	:	:	:	1	3	-2	1	2	-1	1	2	-2
Services not allocated	:	:	:	0	0	0	0	0	0	0	0	0
<b>INCOME</b>	:	:	:	2	4	-2	2	7	-5	2	5	-3
Compensation of employees	:	:	:	0	0	0	0	0	0	0	0	0
Investment Income	:	:	:	2	4	-2	2	7	-5	2	4	-3
<b>CURRENT TRANSFERS</b>	:	:	:	28	10	18	19	10	9	18	7	11
<b>CURRENT ACCOUNT</b>	:	:	:	317	349	-32	372	361	11	378	319	59
<b>CURRENT + CAPITAL ACCOUNT</b>	:	:	:	:	:	:	:	:	:	:	:	:

**10.33.**  
**Reporter: Spain**  
**Partner: Australia**

(Mio ECU)

	1993			1994			1995			1996		
	Credit	Debit	Net	Credit	Debit	Net	Credit	Debit	Net	Credit	Debit	Net
<b>GOODS</b>	:	:	:	229	243	-14	274	223	51	265	202	63
<b>SERVICES</b>	:	:	:	16	24	-8	37	29	8	44	35	9
<b>Transportation</b>	:	:	:	6	8	-2	8	14	-7	7	14	-7
Sea transport	:	:	:	3	5	-2	4	12	-8	3	12	-9
Air transport	:	:	:	1	0	0	1	0	0	1	1	0
Other transportation	:	:	:	3	2	0	3	2	1	3	2	1
<b>Travel</b>	:	:	:	7	7	0	24	6	18	31	8	23
<b>Other services</b>	:	:	:	3	9	-6	4	8	-4	5	12	-7
Communications services	:	:	:	0	0	0	1	0	1	1	0	1
Construction services	:	:	:	0	0	0	0	0	0	0	1	-1
Insurance services	:	:	:	0	1	0	0	1	0	0	1	-1
Financial services	:	:	:	0	0	0	0	0	0	1	0	1
Computer and information services	:	:	:	0	0	0	0	0	0	0	0	0
Royalties and licence fees	:	:	:	0	0	0	0	1	-1	0	1	-1
Other business services	:	:	:	1	5	-4	2	4	-2	1	6	-5
Personal, cultural and recreational	:	:	:	0	0	0	0	0	0	0	0	0
Government services, n i e	:	:	:	1	3	-2	0	2	-1	0	2	-2
<b>Services not allocated</b>	:	:	:	0	0	0	0	0	0	0	0	0
<b>INCOME</b>	:	:	:	2	4	-2	2	4	-2	2	4	-3
Compensation of employees	:	:	:	0	0	0	0	0	0	0	0	0
Investment income	:	:	:	2	4	-2	2	3	-2	1	4	-2
<b>CURRENT TRANSFERS</b>	:	:	:	28	10	17	18	9	10	17	7	10
<b>CURRENT ACCOUNT</b>	:	:	:	274	282	-7	330	264	67	328	248	80
<b>CURRENT + CAPITAL ACCOUNT</b>	:	:	:	:	:	:	:	:	:	:	:	:

**10.34.**  
**Reporter: Spain**  
**Partner: New Zealand**

(Mio ECU)

	1993			1994			1995			1996		
	Credit	Debit	Net	Credit	Debit	Net	Credit	Debit	Net	Credit	Debit	Net
<b>GOODS</b>	:	:	:	32	57	-25	31	81	-49	40	58	-18
<b>SERVICES</b>	:	:	:	2	3	-1	3	5	-2	4	4	-1
<b>Transportation</b>	:	:	:	1	2	-1	1	3	-1	1	2	-1
Sea transport	:	:	:	1	1	-1	1	2	-1	1	1	-1
Air transport	:	:	:	0	0	0	0	0	0	0	0	0
Other transportation	:	:	:	0	1	0	0	1	0	0	1	0
<b>Travel</b>	:	:	:	1	1	0	1	1	0	2	1	1
<b>Other services</b>	:	:	:	0	1	0	1	1	-1	1	1	0
Communications services	:	:	:	:	:	:	0	0	0	0	0	0
Construction services	:	:	:	0	0	0	:	:	:	0	0	0
Insurance services	:	:	:	0	0	0	0	0	0	0	0	0
Financial services	:	:	:	:	:	:	0	0	0	0	0	0
Computer and information services	:	:	:	0	0	0	0	0	0	0	0	0
Royalties and licence fees	:	:	:	0	0	0	0	0	0	0	0	0
Other business services	:	:	:	0	0	0	0	1	-1	0	1	-1
Personal, cultural and recreational	:	:	:	0	0	0	0	0	0	0	0	0
Government services, n i e	:	:	:	0	0	0	0	0	0	0	0	0
<b>Services not allocated</b>	:	:	:	0	0	0	0	0	0	0	0	0
<b>INCOME</b>	:	:	:	0	0	0	0	0	0	0	0	0
Compensation of employees	:	:	:	0	0	0	0	0	0	0	0	0
Investment income	:	:	:	0	0	0	0	0	0	0	0	0
<b>CURRENT TRANSFERS</b>	:	:	:	0	0	0	0	1	-1	0	0	0
<b>CURRENT ACCOUNT</b>	:	:	:	34	61	-26	34	86	-52	45	63	-18
<b>CURRENT + CAPITAL ACCOUNT</b>	:	:	:	:	:	:	:	:	:	:	:	:

**10.35.**
**Reporter: Spain**
**Partner: International Organisations**

(Mio ECU)

	1993*			1994*			1995*			1996*		
	Credit	Debit	Net	Credit	Debit	Net	Credit	Debit	Net	Credit	Debit	Net
<b>GOODS</b>	190	320	-130	180	310	-130	215	247	-33	333	261	72
<b>SERVICES</b>	68	82	-14	62	67	-5	74	52	22	119	60	59
Transportation	10	16	-6	9	15	-6	12	13	-1	19	14	4
Sea transport	3	8	-5	3	7	-4	4	6	-2	6	6	-1
Air transport	4	5	0	4	4	0	5	4	1	9	5	3
Other transportation	3	4	-1	2	3	-1	3	2	1	4	3	2
Travel	32	22	10	27	16	11	33	14	20	53	14	39
Other services	26	44	-17	26	36	-10	29	26	3	48	32	16
Communications services	2	2	0	2	1	0	2	1	1	2	1	1
Construction services	3	1	1	2	0	2	2	1	2	3	1	2
Insurance services	3	3	0	3	2	1	3	2	1	4	2	2
Financial services	1	2	-1	2	1	1	1	1	1	2	1	1
Computer and information services	4	2	1	4	2	2	7	1	6	13	2	11
Royalties and licence fees	1	5	-4	1	5	-4	1	4	-3	1	4	-3
Other business services	11	17	-7	10	16	-6	11	12	-1	20	15	4
Personal, cultural and recreational	1	4	-3	1	3	-2	1	3	-2	1	4	-3
Government services, n i e	2	7	-6	2	5	-4	2	2	0	2	2	0
Services not allocated	0	0	0	0	0	0	0	0	0	0	0	0
<b>INCOME</b>	31	26	5	18	22	-3	27	13	14	32	14	18
Compensation of employees	0	1	0	0	1	0	1	1	0	1	1	0
Investment Income	31	26	5	18	21	-3	27	13	14	31	13	17
<b>CURRENT TRANSFERS</b>	15	9	5	13	9	3	14	8	5	20	9	10
<b>CURRENT ACCOUNT</b>	304	438	-133	273	408	-135	330	321	8	504	345	159
<b>CURRENT + CAPITAL ACCOUNT</b>	:	:	:	:	:	:	:	:	:	:	:	:

**10.36.**
**Reporter: Spain**
**Partner: OECD Countries**

(Mio ECU)

	1993			1994			1995			1996		
	Credit	Debit	Net	Credit	Debit	Net	Credit	Debit	Net	Credit	Debit	Net
<b>GOODS</b>	:	:	:	51 182	59 143	-7 961	58 218	68 096	-9 878	66 446	75 727	-9 282
<b>SERVICES</b>	:	:	:	26 973	14 585	12 388	28 728	15 169	13 560	32 980	17 290	15 691
Transportation	:	:	:	3 851	3 732	119	4 094	4 225	-131	4 847	4 763	84
Sea transport	:	:	:	963	1 443	-479	876	1 557	-680	997	1 737	-740
Air transport	:	:	:	2 160	1 525	634	2 410	1 951	459	2 977	2 229	748
Other transportation	:	:	:	728	764	-36	808	718	91	872	796	76
Travel	:	:	:	17 629	3 082	14 547	18 847	3 018	15 830	21 189	3 410	17 779
Other services	:	:	:	5 493	7 771	-2 278	5 787	7 926	-2 139	6 945	9 117	-2 172
Communications services	:	:	:	380	245	135	388	250	139	478	303	175
Construction services	:	:	:	224	96	128	198	163	34	258	119	139
Insurance services	:	:	:	752	765	-13	681	811	-130	646	884	-238
Financial services	:	:	:	362	332	30	281	313	-32	426	332	94
Computer and information services	:	:	:	502	527	-25	769	544	225	992	751	241
Royalties and licence fees	:	:	:	175	888	-713	140	961	-820	153	1 130	-977
Other business services	:	:	:	2 694	3 710	-1 016	2 928	4 000	-1 072	3 511	4 540	-1 029
Personal, cultural and recreational	:	:	:	160	476	-315	155	525	-370	182	745	-563
Government services, n i e	:	:	:	244	733	-489	246	358	-112	298	312	-14
Services not allocated	:	:	:	0	0	0	0	0	0	0	0	0
<b>INCOME</b>	:	:	:	4 276	10 248	-5 972	5 575	8 629	-3 054	6 267	11 703	-5 436
Compensation of employees	:	:	:	76	48	28	95	90	5	114	108	6
Investment Income	:	:	:	4 200	10 200	-6 000	5 480	8 539	-3 059	6 154	11 596	-5 442
<b>CURRENT TRANSFERS</b>	:	:	:	2 564	1 340	1 225	2 804	1 460	1 345	8 442	6 353	2 090
<b>CURRENT ACCOUNT</b>	:	:	:	84 996	85 316	-320	95 326	93 354	1 972	114 136	111 073	3 062
<b>CURRENT + CAPITAL ACCOUNT</b>	:	:	:	:	:	:	:	:	:	:	:	:

\* Eurostat estimates

## 10.37.

Reporter: Spain

Partner: Countries from Central and Eastern Europe

(Mio ECU)

	1993			1994			1995			1996		
	Credit	Debit	Net	Credit	Debit	Net	Credit	Debit	Net	Credit	Debit	Net
GOODS	:	:	:	867	674	194	1 052	1 037	15	1 444	1 000	444
SERVICES	:	:	:	123	101	22	142	159	-17	193	230	-37
Transportation	:	:	:	25	27	-2	31	41	-10	57	49	8
Sea transport	:	:	:	10	15	-5	13	22	-9	18	22	-4
Air transport	:	:	:	4	5	-1	5	9	-4	21	17	4
Other transportation	:	:	:	11	7	4	13	10	3	18	10	8
Travel	:	:	:	79	41	38	79	37	42	106	44	62
Other services	:	:	:	19	33	-14	31	80	-49	30	137	-106
Communications services	:	:	:	1	0	0	1	1	1	2	1	1
Construction services	:	:	:	2	0	1	7	9	-2	12	1	11
Insurance services	:	:	:	2	1	1	1	2	-1	0	2	-1
Financial services	:	:	:	0	0	0	0	0	0	1	1	0
Computer and information services	:	:	:	1	0	0	1	1	0	1	4	-3
Royalties and licence fees	:	:	:	0	1	-1	0	0	0	0	3	-3
Other business services	:	:	:	13	17	-5	18	21	-2	12	23	-12
Personal, cultural and recreational	:	:	:	0	9	-8	1	44	-44	1	99	-98
Government services, n i e	:	:	:	1	5	-4	1	2	-1	1	3	-1
Services not allocated	:	:	:	0	0	0	0	0	0	0	0	0
INCOME	:	:	:	2	1	1	1	1	1	2	5	-3
Compensation of employees	:	:	:	0	1	0	0	0	0	0	2	-2
Investment Income	:	:	:	2	0	2	1	0	1	2	3	-1
CURRENT TRANSFERS	:	:	:	4	8	-3	4	13	-9	6	8	-2
CURRENT ACCOUNT	:	:	:	997	783	214	1 199	1 210	-11	1 645	1 243	401
CURRENT + CAPITAL ACCOUNT	:	:	:	:	:	:	:	:	:	:	:	:

## 10.38.

Reporter: Spain

Partner: North American Free Trade Association

(Mio ECU)

	1993			1994			1995			1996		
	Credit	Debit	Net	Credit	Debit	Net	Credit	Debit	Net	Credit	Debit	Net
GOODS	:	:	:	4 750	6 710	-1 960	3 713	6 667	-2 954	4 153	7 142	-2 990
SERVICES	:	:	:	2 743	3 179	-436	2 706	3 390	-683	3 357	3 574	-217
Transportation	:	:	:	379	483	-104	369	525	-156	341	487	-146
Sea transport	:	:	:	94	164	-70	85	174	-90	93	188	-95
Air transport	:	:	:	221	234	-12	211	280	-69	189	226	-37
Other transportation	:	:	:	63	85	-21	73	71	2	58	73	-14
Travel	:	:	:	977	825	152	997	1 073	-77	1 389	1 022	367
Other services	:	:	:	1 387	1 871	-484	1 341	1 791	-450	1 627	2 065	-437
Communications services	:	:	:	100	84	16	81	55	26	79	74	5
Construction services	:	:	:	80	17	63	52	21	31	59	19	40
Insurance services	:	:	:	121	57	64	71	64	7	125	72	53
Financial services	:	:	:	142	52	90	74	54	20	69	48	22
Computer and information services	:	:	:	224	124	100	425	134	291	554	165	389
Royalties and licence fees	:	:	:	49	323	-274	38	379	-341	51	403	-352
Other business services	:	:	:	473	678	-205	431	726	-295	545	954	-409
Personal, cultural and recreational	:	:	:	57	198	-141	36	228	-192	41	217	-177
Government services, n i e	:	:	:	142	339	-197	131	129	2	105	113	-9
Services not allocated	:	:	:	0	0	0	0	0	0	0	0	0
INCOME	:	:	:	1 490	1 041	450	1 876	816	1 060	1 568	809	759
Compensation of employees	:	:	:	18	8	10	20	29	-9	23	27	-4
Investment Income	:	:	:	1 473	1 033	440	1 856	787	1 069	1 545	781	763
CURRENT TRANSFERS	:	:	:	494	405	89	443	550	-107	488	606	-118
CURRENT ACCOUNT	:	:	:	9 477	11 334	-1 857	8 739	11 422	-2 684	9 566	12 131	-2 565
CURRENT + CAPITAL ACCOUNT	:	:	:	:	:	:	:	:	:	:	:	:

**10.39.**
**Reporter: Spain**
**Partner: African, Caribbean and Pacific Countries**

(Mio ECU)

	1993			1994			1995			1996		
	Credit	Debit	Net	Credit	Debit	Net	Credit	Debit	Net	Credit	Debit	Net
<b>GOODS</b>	:	:	:	688	2 229	-1 540	780	2 230	-1 450	1 192	2 787	-1 595
<b>SERVICES</b>	:	:	:	79	152	-73	71	149	-78	136	204	-68
Transportation	:	:	:	27	91	-64	29	90	-61	40	110	-70
Sea transport	:	:	:	11	54	-43	14	60	-46	20	74	-54
Air transport	:	:	:	8	12	-4	6	9	-3	6	10	-5
Other transportation	:	:	:	9	26	-17	9	21	-12	14	26	-12
Travel	:	:	:	10	29	-19	16	26	-9	23	35	-12
<b>Other services</b>	:	:	:	42	32	9	25	33	-8	73	58	15
Communications services	:	:	:	1	1	0	1	1	0	1	1	0
Construction services	:	:	:	13	1	12	9	1	8	18	7	11
Insurance services	:	:	:	2	6	-4	1	5	-4	0	9	-8
Financial services	:	:	:	4	1	3	3	1	3	6	4	2
Computer and information services	:	:	:	0	0	0	0	0	0	0	0	0
Royalties and licence fees	:	:	:	0	0	0	0	0	0	0	2	-2
Other business services	:	:	:	21	16	6	10	20	-10	45	28	18
Personal, cultural and recreational	:	:	:	0	2	-2	0	0	0	0	1	-1
Government services, n i e	:	:	:	0	6	-6	1	5	-4	1	6	-5
<b>Services not allocated</b>	:	:	:	0	0	0	0	0	0	0	0	0
<b>INCOME</b>	:	:	:	58	27	32	45	26	19	59	29	30
Compensation of employees	:	:	:	1	22	-21	5	21	-16	4	26	-22
Investment Income	:	:	:	57	4	53	40	4	35	55	4	52
<b>CURRENT TRANSFERS</b>	:	:	:	20	43	-24	25	48	-23	20	56	-36
<b>CURRENT ACCOUNT</b>	:	:	:	845	2 451	-1 605	921	2 453	-1 532	1 408	3 076	-1 668
<b>CURRENT + CAPITAL ACCOUNT</b>	:	:	:	:	:	:	:	:	:	:	:	:

**10.40.**
**Reporter: Spain**
**Partner: Organisation of Petroleum Exporting Countries**

(Mio ECU)

	1993			1994			1995			1996		
	Credit	Debit	Net	Credit	Debit	Net	Credit	Debit	Net	Credit	Debit	Net
<b>GOODS</b>	:	:	:	1 917	4 455	-2 538	2 090	4 703	-2 613	2 225	5 908	-3 683
<b>SERVICES</b>	:	:	:	154	232	-78	161	250	-89	208	317	-109
Transportation	:	:	:	54	150	-97	55	161	-105	61	198	-137
Sea transport	:	:	:	22	96	-73	25	106	-81	30	129	-100
Air transport	:	:	:	8	11	-3	5	9	-5	5	13	-9
Other transportation	:	:	:	23	44	-20	25	45	-20	27	56	-29
Travel	:	:	:	28	21	7	46	30	16	54	33	21
<b>Other services</b>	:	:	:	72	61	11	59	59	0	93	86	7
Communications services	:	:	:	2	0	1	2	2	0	5	1	5
Construction services	:	:	:	8	3	5	6	4	2	10	12	-2
Insurance services	:	:	:	2	10	-8	8	10	-3	5	13	-8
Financial services	:	:	:	11	2	8	10	3	7	9	3	6
Computer and information services	:	:	:	0	0	0	2	0	2	1	0	0
Royalties and licence fees	:	:	:	2	0	2	0	0	0	1	2	-1
Other business services	:	:	:	43	37	6	28	32	-5	59	52	7
Personal, cultural and recreational	:	:	:	0	0	0	1	1	0	1	1	0
Government services, n i e	:	:	:	4	7	-3	4	6	-2	3	4	-1
<b>Services not allocated</b>	:	:	:	0	0	0	0	0	0	0	0	0
<b>INCOME</b>	:	:	:	15	10	5	29	6	22	40	12	28
Compensation of employees	:	:	:	0	1	-1	0	1	-1	1	3	-2
Investment Income	:	:	:	14	9	5	28	5	23	39	9	29
<b>CURRENT TRANSFERS</b>	:	:	:	100	22	78	54	19	36	77	28	49
<b>CURRENT ACCOUNT</b>	:	:	:	2 185	4 719	-2 534	2 333	4 978	-2 645	2 550	6 266	-3 716
<b>CURRENT + CAPITAL ACCOUNT</b>	:	:	:	:	:	:	:	:	:	:	:	:

## 10.41.

Reporter: Spain

Partner: Mediterranean Basin Countries

(Mio ECU)

	1993			1994			1995			1996		
	Credit	Debit	Net	Credit	Debit	Net	Credit	Debit	Net	Credit	Debit	Net
GOODS	:	:	:	3 040	3 025	14	3 667	3 223	444	4 005	3 500	505
SERVICES	:	:	:	384	337	47	420	342	78	362	435	-73
Transportation	:	:	:	98	128	-29	119	155	-36	147	172	-26
Sea transport	:	:	:	43	73	-30	50	87	-37	62	91	-29
Air transport	:	:	:	18	21	-4	22	34	-12	35	47	-12
Other transportation	:	:	:	38	33	5	46	34	13	49	34	15
Travel	:	:	:	157	74	84	201	61	139	94	92	2
Other services	:	:	:	128	136	-7	101	125	-25	121	170	-49
Communications services	:	:	:	6	12	-6	8	12	-3	10	12	-3
Construction services	:	:	:	35	3	32	21	8	12	19	17	1
Insurance services	:	:	:	4	7	-3	4	8	-3	3	10	-7
Financial services	:	:	:	15	4	11	8	5	3	8	4	4
Computer and information services	:	:	:	3	1	2	0	1	-1	1	4	-3
Royalties and licence fees	:	:	:	0	0	0	2	0	2	2	1	1
Other business services	:	:	:	55	85	-30	49	74	-25	70	99	-28
Personal, cultural and recreational	:	:	:	2	3	-1	2	1	0	1	6	-5
Government services, n i e	:	:	:	8	20	-13	6	17	-10	8	17	-10
Services not allocated	:	:	:	0	0	0	0	0	0	0	0	0
INCOME	:	:	:	88	26	62	48	14	34	80	17	64
Compensation of employees	:	:	:	2	1	1	2	2	0	4	6	-3
Investment Income	:	:	:	86	25	61	46	12	34	76	10	66
CURRENT TRANSFERS	:	:	:	27	39	-13	32	59	-27	46	76	-30
CURRENT ACCOUNT	:	:	:	3 538	3 427	110	4 167	3 638	528	4 494	4 027	466
CURRENT + CAPITAL ACCOUNT	:	:	:	:	:	:	:	:	:	:	:	:

## 10.42.

Reporter: Spain

Partner: Maghreb Countries

(Mio ECU)

	1993			1994			1995			1996		
	Credit	Debit	Net	Credit	Debit	Net	Credit	Debit	Net	Credit	Debit	Net
GOODS	:	:	:	1 475	1 287	187	1 628	1 330	298	1 459	1 546	-87
SERVICES	:	:	:	250	186	63	281	183	98	162	219	-57
Transportation	:	:	:	55	63	-9	58	76	-18	55	79	-24
Sea transport	:	:	:	24	36	-11	26	46	-20	27	46	-19
Air transport	:	:	:	12	12	0	10	15	-5	9	17	-8
Other transportation	:	:	:	18	16	3	21	15	6	19	16	3
Travel	:	:	:	101	32	68	152	23	129	27	34	-6
Other services	:	:	:	94	91	4	71	84	-13	80	105	-26
Communications services	:	:	:	1	11	-10	1	11	-10	5	8	-3
Construction services	:	:	:	33	3	30	18	7	11	14	17	-2
Insurance services	:	:	:	3	3	0	3	4	-1	1	5	-4
Financial services	:	:	:	12	4	8	7	3	5	7	3	4
Computer and information services	:	:	:	3	1	2	0	0	0	0	1	-1
Royalties and licence fees	:	:	:	0	0	0	2	0	2	1	0	1
Other business services	:	:	:	35	56	-21	37	47	-10	47	60	-13
Personal, cultural and recreational	:	:	:	0	0	0	0	0	0	0	1	-1
Government services, n i e	:	:	:	7	12	-5	4	13	-9	4	11	-7
Services not allocated	:	:	:	0	0	0	0	0	0	0	0	0
INCOME	:	:	:	23	5	18	34	3	31	65	5	59
Compensation of employees	:	:	:	1	0	1	2	2	0	2	4	-1
Investment Income	:	:	:	22	4	17	32	1	31	62	2	61
CURRENT TRANSFERS	:	:	:	17	29	-13	16	34	-19	35	52	-17
CURRENT ACCOUNT	:	:	:	1 764	1 507	256	1 959	1 550	408	1 721	1 823	-102
CURRENT + CAPITAL ACCOUNT	:	:	:	:	:	:	:	:	:	:	:	:

**10.43.**
**Reporter: Spain**
**Partner: Mashrek Countries**

(Mio ECU)

	1993			1994			1995			1996		
	Credit	Debit	Net	Credit	Debit	Net	Credit	Debit	Net	Credit	Debit	Net
<b>GOODS</b>	:	:	:	391	406	-15	440	376	64	470	375	96
<b>SERVICES</b>	:	:	:	24	37	-13	24	45	-21	33	62	-29
Transportation	:	:	:	10	15	-5	15	20	-5	23	29	-7
Sea transport	:	:	:	4	9	-4	5	8	-3	6	9	-3
Air transport	:	:	:	1	2	-1	5	8	-4	11	17	-6
Other transportation	:	:	:	5	4	1	5	4	2	6	4	2
Travel	:	:	:	4	10	-6	4	12	-8	4	16	-12
Other services	:	:	:	10	12	-3	5	13	-8	7	17	-10
Communications services	:	:	:	0	0	0	0	1	0	0	4	-4
Construction services	:	:	:	1	0	1	0	1	0	1	0	0
Insurance services	:	:	:	0	1	-1	0	1	-1	0	1	-1
Financial services	:	:	:	3	0	3	0	0	0	1	0	1
Computer and information services	:	:	:	0	0	0	0	0	0	0	0	0
Royalties and licence fees	:	:	:	0	0	0	0	0	0	0	0	0
Other business services	:	:	:	5	8	-3	3	8	-5	3	9	-5
Personal, cultural and recreational	:	:	:	0	0	0	0	0	0	0	0	0
Government services, n i e	:	:	:	0	3	-2	1	2	-1	2	3	-1
Services not allocated	:	:	:	0	0	0	0	0	0	0	0	0
<b>INCOME</b>	:	:	:	62	1	61	13	2	11	12	1	10
Compensation of employees	:	:	:	0	0	0	0	0	0	0	0	0
Investment Income	:	:	:	61	0	61	12	2	11	11	1	10
<b>CURRENT TRANSFERS</b>	:	:	:	2	2	0	3	11	-9	3	14	-11
<b>CURRENT ACCOUNT</b>	:	:	:	479	446	33	480	434	46	518	452	66
<b>CURRENT + CAPITAL ACCOUNT</b>	:	:	:	:	:	:	:	:	:	:	:	:

**10.44.**
**Reporter: Spain**
**Partner: Core Newly Industrialising Countries**

(Mio ECU)

	1993			1994			1995			1996		
	Credit	Debit	Net	Credit	Debit	Net	Credit	Debit	Net	Credit	Debit	Net
<b>GOODS</b>	:	:	:	1 373	1 475	-103	1 388	1 634	-246	1 654	1 666	-11
<b>SERVICES</b>	:	:	:	76	111	-35	69	144	-75	144	196	-52
Transportation	:	:	:	38	50	-12	38	53	-15	55	71	-16
Sea transport	:	:	:	17	32	-15	18	35	-17	23	36	-14
Air transport	:	:	:	4	4	1	3	2	1	12	17	-5
Other transportation	:	:	:	17	15	2	17	16	1	20	17	3
Travel	:	:	:	10	13	-2	14	40	-26	27	53	-26
Other services	:	:	:	27	48	-21	17	51	-33	62	72	-11
Communications services	:	:	:	1	0	0	1	0	1	2	1	1
Construction services	:	:	:	0	0	0	4	0	4	2	1	2
Insurance services	:	:	:	1	3	-2	1	3	-2	2	4	-2
Financial services	:	:	:	0	1	-1	1	1	0	1	2	-1
Computer and information services	:	:	:	0	1	-1	0	1	-1	0	2	-2
Royalties and licence fees	:	:	:	0	4	-4	0	5	-5	0	4	-4
Other business services	:	:	:	22	37	-14	9	38	-29	52	56	-4
Personal, cultural and recreational	:	:	:	1	0	0	0	0	0	1	1	0
Government services, n i e	:	:	:	2	2	0	1	1	0	1	1	0
Services not allocated	:	:	:	0	0	0	0	0	0	0	0	0
<b>INCOME</b>	:	:	:	1	4	-3	2	-1	2	1	5	-4
Compensation of employees	:	:	:	0	0	0	0	0	0	0	1	0
Investment Income	:	:	:	0	3	-3	1	-1	2	1	4	-4
<b>CURRENT TRANSFERS</b>	:	:	:	6	3	3	9	4	5	10	4	7
<b>CURRENT ACCOUNT</b>	:	:	:	1 455	1 593	-138	1 466	1 780	-313	1 810	1 871	-61
<b>CURRENT + CAPITAL ACCOUNT</b>	:	:	:	:	:	:	:	:	:	:	:	:



## 10.45.

Reporter: Spain

Partner: Asian NICs of the second wave of industrialisation

(Mio ECU)

	1993			1994			1995			1996		
	Credit	Debit	Net	Credit	Debit	Net	Credit	Debit	Net	Credit	Debit	Net
<b>GOODS</b>	:	:	:	263	674	-411	411	856	-445	545	916	-372
<b>SERVICES</b>	:	:	:	18	54	-36	27	70	-43	62	78	-17
Transportation	:	:	:	9	27	-18	13	33	-20	18	40	-21
Sea transport	:	:	:	3	14	-11	5	18	-14	6	19	-13
Air transport	:	:	:	3	6	-3	3	7	-4	6	12	-6
Other transportation	:	:	:	3	6	-3	5	8	-3	7	9	-2
Travel	:	:	:	4	19	-16	3	22	-19	6	21	-15
Other services	:	:	:	5	8	-3	11	14	-3	37	17	20
Communications services	:	:	:	1	0	1	1	1	1	1	0	1
Construction services	:	:	:	0	0	0	0	0	0	1	0	1
Insurance services	:	:	:	1	2	-1	8	2	5	5	3	2
Financial services	:	:	:	0	0	0	0	0	0	0	0	0
Computer and information services	:	:	:	0	0	0	0	0	0	1	0	0
Royalties and licence fees	:	:	:	0	0	0	0	0	0	0	0	0
Other business services	:	:	:	2	4	-2	2	10	-8	28	11	16
Personal, cultural and recreational	:	:	:	0	0	0	0	0	0	0	0	0
Government services, n i e	:	:	:	0	1	-1	0	1	-1	1	1	0
Services not allocated	:	:	:	0	0	0	0	0	0	0	0	0
<b>INCOME</b>	:	:	:	2	1	1	2	1	2	16	1	15
Compensation of employees	:	:	:	0	1	-1	0	0	0	0	1	-1
Investment Income	:	:	:	2	0	2	2	0	2	16	0	16
<b>CURRENT TRANSFERS</b>	:	:	:	2	11	-9	2	9	-7	3	13	-10
<b>CURRENT ACCOUNT</b>	:	:	:	285	740	-455	442	935	-493	626	1 009	-383
<b>CURRENT + CAPITAL ACCOUNT</b>	:	:	:	:	:	:	:	:	:	:	:	:

## 10.46.

Reporter: Spain

Partner: Latin American NICs of the second wave of industrialisation

(Mio ECU)

	1993			1994			1995			1996		
	Credit	Debit	Net	Credit	Debit	Net	Credit	Debit	Net	Credit	Debit	Net
<b>GOODS</b>	:	:	:	2 517	2 332	184	2 175	2 455	-280	2 660	2 583	77
<b>SERVICES</b>	:	:	:	350	251	100	385	287	97	519	353	166
Transportation	:	:	:	66	79	-14	74	96	-23	88	104	-16
Sea transport	:	:	:	29	51	-22	26	58	-32	32	64	-32
Air transport	:	:	:	6	5	2	21	15	7	24	15	9
Other transportation	:	:	:	30	24	7	26	24	3	33	25	8
Travel	:	:	:	100	52	48	132	66	66	201	89	112
Other services	:	:	:	185	120	65	179	125	54	229	160	70
Communications services	:	:	:	4	2	3	8	5	3	4	4	-1
Construction services	:	:	:	42	7	35	23	11	12	11	4	7
Insurance services	:	:	:	12	4	8	11	16	-5	30	14	16
Financial services	:	:	:	9	1	8	7	3	4	16	2	14
Computer and information services	:	:	:	4	1	3	4	1	2	6	2	4
Royalties and licence fees	:	:	:	8	2	6	6	4	3	10	4	6
Other business services	:	:	:	95	80	14	108	66	43	141	72	69
Personal, cultural and recreational	:	:	:	4	5	-1	8	8	0	9	50	-41
Government services, n i e	:	:	:	6	17	-11	3	11	-8	4	8	-5
Services not allocated	:	:	:	0	0	0	0	0	0	0	0	0
<b>INCOME</b>	:	:	:	95	-1	96	151	5	146	131	12	119
Compensation of employees	:	:	:	4	2	2	13	4	9	5	7	-2
Investment Income	:	:	:	91	-3	94	139	1	137	127	5	121
<b>CURRENT TRANSFERS</b>	:	:	:	130	48	82	106	53	52	124	65	59
<b>CURRENT ACCOUNT</b>	:	:	:	3 092	2 630	462	2 817	2 801	16	3 435	3 014	421
<b>CURRENT + CAPITAL ACCOUNT</b>	:	:	:	:	:	:	:	:	:	:	:	:

10.47.

Reporter: Spain

Partner: Countries of the Association of South-East Asian Nations

(Mio ECU)

	1993			1994			1995			1996		
	Credit	Debit	Net	Credit	Debit	Net	Credit	Debit	Net	Credit	Debit	Net
<b>GOODS</b>	:	:	:	687	1 388	-702	951	1 645	-693	1 270	1 983	-713
<b>SERVICES</b>	:	:	:	34	106	-72	46	149	-104	131	192	-62
Transportation	:	:	:	21	52	-31	26	58	-32	43	89	-45
Sea transport	:	:	:	8	29	-22	11	35	-24	15	42	-27
Air transport	:	:	:	5	9	-4	4	8	-4	13	28	-15
Other transportation	:	:	:	8	13	-5	11	16	-4	16	19	-3
Travel	:	:	:	6	33	-27	5	59	-55	10	61	-51
Other services	:	:	:	8	22	-14	15	32	-17	77	43	34
Communications services	:	:	:	1	0	1	1	1	1	1	1	0
Construction services	:	:	:	1	0	1	1	0	1	1	2	-1
Insurance services	:	:	:	1	4	-3	8	4	4	6	6	0
Financial services	:	:	:	0	1	-1	0	1	0	1	1	0
Computer and information services	:	:	:	0	0	0	0	0	0	1	0	0
Royalties and licence fees	:	:	:	0	0	0	0	0	0	0	0	0
Other business services	:	:	:	3	15	-12	4	24	-20	66	31	35
Personal, cultural and recreational	:	:	:	0	0	0	0	1	-1	0	1	0
Government services, n i e	:	:	:	0	2	-1	0	1	-1	1	2	-1
Services not allocated	:	:	:	0	0	0	0	0	0	0	0	0
<b>INCOME</b>	:	:	:	7	1	6	9	2	7	22	4	18
Compensation of employees	:	:	:	0	1	-1	0	1	-1	0	1	-1
Investment Income	:	:	:	7	0	7	9	1	8	22	2	19
<b>CURRENT TRANSFERS</b>	:	:	:	3	12	-9	3	10	-7	5	14	-9
<b>CURRENT ACCOUNT</b>	:	:	:	731	1 508	-776	1 008	1 806	-797	1 427	2 193	-766
<b>CURRENT + CAPITAL ACCOUNT</b>	:	:	:	:	:	:	:	:	:	:	:	:

10.48.

Reporter: Spain

Partner: Community of Independant states

(Mio ECU)

	1993			1994			1995			1996		
	Credit	Debit	Net	Credit	Debit	Net	Credit	Debit	Net	Credit	Debit	Net
<b>GOODS</b>	:	:	:	288	970	-681	372	1 220	-848	551	1 204	-653
<b>SERVICES</b>	:	:	:	63	82	-19	69	71	-2	106	88	18
Transportation	:	:	:	24	47	-23	17	48	-30	22	42	-20
Sea transport	:	:	:	4	21	-17	6	27	-21	12	28	-16
Air transport	:	:	:	17	17	0	7	10	-2	2	3	0
Other transportation	:	:	:	4	9	-6	4	11	-7	7	11	-4
Travel	:	:	:	22	17	5	39	11	28	66	22	44
Other services	:	:	:	17	18	-1	12	12	1	18	24	-5
Communications services	:	:	:	0	0	0	0	1	-1	0	1	-1
Construction services	:	:	:	3	2	1	2	0	2	8	0	8
Insurance services	:	:	:	0	2	-2	0	2	-2	0	3	-2
Financial services	:	:	:	7	1	7	0	0	0	1	1	0
Computer and information services	:	:	:	0	1	-1	1	1	0	1	1	0
Royalties and licence fees	:	:	:	0	0	0	0	0	0	0	0	0
Other business services	:	:	:	6	10	-4	8	5	3	7	16	-9
Personal, cultural and recreational	:	:	:	0	1	-1	1	1	0	1	2	-1
Government services, n i e	:	:	:	1	1	-1	0	1	0	0	1	-1
Services not allocated	:	:	:	0	0	0	0	0	0	0	0	0
<b>INCOME</b>	:	:	:	-9	1	-10	0	0	0	2	4	-2
Compensation of employees	:	:	:	0	0	0	0	0	0	0	1	-1
Investment Income	:	:	:	-10	0	-10	0	0	0	2	4	-2
<b>CURRENT TRANSFERS</b>	:	:	:	1	1	0	3	2	1	10	2	8
<b>CURRENT ACCOUNT</b>	:	:	:	343	1 053	-711	444	1 293	-849	669	1 298	-629
<b>CURRENT + CAPITAL ACCOUNT</b>	:	:	:	:	:	:	:	:	:	:	:	:

## 10.49.

Reporter: Spain

Partner: Countries of the South Cone common market

(Mio ECU)

	1993			1994			1995			1996		
	Credit	Debit	Net	Credit	Debit	Net	Credit	Debit	Net	Credit	Debit	Net
GOODS	:	:	:	1 064	1 307	-243	1 562	1 525	37	1 982	1 617	366
SERVICES	:	:	:	188	129	60	287	200	87	373	264	109
Transportation	:	:	:	28	43	-15	57	72	-15	66	71	-4
Sea transport	:	:	:	12	28	-16	19	41	-22	24	43	-19
Air transport	:	:	:	3	2	1	19	17	2	18	12	6
Other transportation	:	:	:	13	13	0	19	15	4	24	15	9
Travel	:	:	:	59	27	32	96	42	55	132	51	81
Other services	:	:	:	101	58	43	134	86	48	175	143	32
Communications services	:	:	:	3	0	3	7	8	-1	1	3	-2
Construction services	:	:	:	2	4	-2	15	0	14	9	1	8
Insurance services	:	:	:	3	-1	3	0	8	-8	7	5	2
Financial services	:	:	:	7	0	7	5	2	3	12	1	10
Computer and information services	:	:	:	2	1	2	3	2	1	4	2	1
Royalties and licence fees	:	:	:	5	1	4	4	2	2	5	4	2
Other business services	:	:	:	74	37	37	91	47	44	128	67	61
Personal, cultural and recreational	:	:	:	1	4	-3	6	8	-3	6	52	-45
Government services, n i e	:	:	:	3	10	-7	3	8	-5	3	7	-4
Services not allocated	:	:	:	0	0	0	0	0	0	0	0	0
INCOME	:	:	:	32	2	30	111	3	108	76	7	69
Compensation of employees	:	:	:	4	1	3	10	2	8	3	4	-1
Investment Income	:	:	:	28	1	27	101	1	100	73	3	70
CURRENT TRANSFERS	:	:	:	72	29	43	72	40	32	77	44	32
CURRENT ACCOUNT	:	:	:	1 356	1 466	-110	2 033	1 767	265	2 508	1 932	577
CURRENT + CAPITAL ACCOUNT	:	:	:	:	:	:	:	:	:	:	:	:

**11.1.**  
**Reporter: France**  
**Partner: World**

(Mio ECU)

	1993			1994			1995 <sup>(1)</sup>			1996		
	Credit	Debit	Net	Credit	Debit	Net	Credit	Debit	Net	Credit	Debit	Net
<b>GOODS</b>	169 693	163 344	6 349	188 447	181 728	6 719	213 099	204 682	8 417	222 066	210 281	11 784
<b>SERVICES</b>	72 562	58 813	13 749	74 992	59 371	15 622	64 272	50 560	13 712	65 815	52 994	12 821
Transportation	14 954	16 063	-1 109	14 493	15 160	-667	15 645	16 246	-601	15 890	16 245	-355
Sea transport	2 864	3 939	-1 074	2 744	3 735	-991	2 836	3 672	-836	2 612	3 549	-937
Air transport	6 356	6 666	-311	6 301	6 593	-292	6 778	7 171	-393	7 005	7 284	-279
Other transportation	5 734	5 458	276	5 448	4 832	616	6 031	5 403	628	6 272	5 412	860
Travel	20 112	10 955	9 157	20 814	11 617	9 197	21 056	12 490	8 566	22 343	13 983	8 361
Other services	30 888	29 749	1 140	33 056	30 447	2 609	23 625	20 623	3 002	26 266	22 370	3 897
Communications services (2)	343	357	-14	306	341	-34	360	310	50	458	329	130
Construction services	2 104	958	1 146	1 922	717	1 205	2 364	781	1 583	2 984	1 072	1 911
Insurance services	4 444	4 619	-175	4 757	4 349	407	1 413	1 202	211	1 174	1 238	-64
Financial services	6 461	7 043	-582	9 335	8 815	520	1 950	1 798	151	1 481	1 352	128
Computer and information services	141	405	-265	210	395	-185	276	395	-119	401	380	21
Royalties and licence fees	1 242	1 534	-292	1 288	1 604	-316	1 419	1 775	-356	1 485	2 090	-605
Other business services	14 438	12 320	2 118	13 506	11 680	1 826	14 190	12 116	2 074	16 423	13 155	3 268
Personal, cultural and recreational	948	1 114	-166	1 032	1 287	-256	902	1 027	-124	1 117	1 447	-329
Government services, n i e	767	1 398	-631	701	1 259	-558	750	1 219	-469	744	1 307	-563
Services not allocated	6 608	2 046	4 562	6 629	2 147	4 482	3 946	1 201	2 745	1 316	397	919
<b>INCOME (3)</b>	84 026	89 661	-5 634	92 093	99 112	-7 018	35 378	41 655	-6 276	38 423	39 966	-1 543
Compensation of employees	2 532	1 254	1 278	2 612	1 217	1 395	2 630	1 261	1 369	2 628	986	1 642
Investment Income (3)	81 494	88 407	-6 913	89 481	97 895	-8 414	32 748	40 394	-7 646	35 795	38 980	-3 185
<b>CURRENT TRANSFERS</b>	14 501	21 941	-7 440	14 012	23 098	-9 086	16 355	23 856	-7 501	17 280	24 173	-6 893
<b>CURRENT ACCOUNT</b>	340 782	333 759	7 024	369 545	363 309	6 236	329 104	320 753	8 351	343 583	327 415	16 169
<b>CURRENT + CAPITAL ACCOUNT</b>	342 633	335 242	7 390	371 337	368 421	2 916	330 009	321 253	8 755	345 065	327 927	17 138

**11.2.**  
**Reporter: France**  
**Partner: Intra EU-15**

(Mio ECU)

	1993			1994			1995 <sup>(1)</sup>			1996		
	Credit	Debit	Net	Credit	Debit	Net	Credit	Debit	Net	Credit	Debit	Net
<b>GOODS</b>	107 740	102 797	4 943	121 872	117 419	4 452	134 891	133 413	1 478	139 092	132 979	6 112
<b>SERVICES</b>	37 608	30 229	7 378	38 294	29 775	8 519	30 972	25 138	5 834	30 819	26 186	4 633
Transportation	6 630	7 113	-483	6 876	6 857	19	7 412	7 536	-123	7 715	7 536	179
Sea transport	1 374	1 682	-308	1 343	1 525	-182	1 331	1 472	-141	1 350	1 500	-150
Air transport	1 745	2 079	-335	1 809	2 276	-468	2 092	2 622	-530	2 128	2 524	-395
Other transportation	3 511	3 352	160	3 725	3 056	669	3 990	3 441	548	4 237	3 512	725
Travel	9 334	5 250	4 084	9 395	5 640	3 755	9 463	6 098	3 365	10 113	7 276	2 837
Other services	17 784	16 652	1 132	18 091	15 979	2 112	11 737	10 758	979	12 214	11 134	1 080
Communications services (2)	99	168	-69	136	188	-52	185	173	12	162	149	13
Construction services	440	338	102	317	186	130	541	288	253	682	391	290
Insurance services	2 079	2 249	-170	2 460	2 521	-60	1 173	1 113	60	545	720	-174
Financial services	5 568	5 788	-221	5 606	5 303	303	1 101	940	161	747	616	131
Computer and information services	107	107	0	75	74	1	105	87	18	148	81	67
Royalties and licence fees	640	570	70	697	656	42	717	738	-21	726	879	-154
Other business services	8 082	6 459	1 623	7 980	6 114	1 867	7 146	6 576	569	8 454	7 343	1 111
Personal, cultural and recreational	434	541	-107	501	596	-94	492	492	0	496	604	-108
Government services, n i e	337	432	-95	319	342	-23	278	350	-73	253	351	-97
Services not allocated	3 860	1 214	2 646	3 932	1 299	2 632	2 360	746	1 613	777	240	537
<b>INCOME (3)</b>	29 174	39 185	-10 011	36 078	46 215	-10 137	19 487	28 441	-8 954	19 316	27 553	-8 237
Compensation of employees	880	657	222	841	619	222	913	657	255	899	666	232
Investment Income (3)	28 295	38 527	-10 233	35 236	45 596	-10 360	18 575	27 784	-9 209	18 417	26 887	-8 470
<b>CURRENT TRANSFERS</b>	13 526	17 327	-3 802	12 785	18 437	-5 652	13 081	17 314	-4 233	14 789	18 290	-3 501
<b>CURRENT ACCOUNT</b>	188 047	189 508	-1 461	209 029	211 847	-2 818	198 432	204 306	-5 875	204 015	205 008	-993
<b>CURRENT + CAPITAL ACCOUNT</b>	:	:	:	:	:	:	:	:	:	:	:	:

(1) Methodological break: from 1995 onwards France provided data fully compatible with BPM5.

(2) These services are recorded by the Member State on a net basis. This has the effect of underestimating credit and debit flows.

(3) Methodological break: from 1995 onwards interest flows arising from interest rate swaps are recorded on a net basis. Reinvested earnings are included in investment income in the World total only.

## 11.3.

Reporter: France

Partner: Extra EU-15

(Mio ECU)

	1993			1994			1995 <sup>(1)</sup>			1996		
	Credit	Debit	Net	Credit	Debit	Net	Credit	Debit	Net	Credit	Debit	Net
GOODS	61 322	60 070	1 252	66 156	63 762	2 393	71 646	71 140	505	76 833	71 388	5 445
SERVICES	37 589	29 285	8 304	36 118	28 615	7 503	32 770	24 940	7 830	34 166	26 121	8 045
Transportation	9 513	8 390	1 123	8 609	8 203	406	8 190	8 621	-431	8 080	8 631	-551
Sea transport	2 212	2 514	-302	1 796	2 700	-904	1 498	2 198	-700	1 257	2 049	-792
Air transport	5 069	4 685	383	4 714	4 483	231	4 686	4 461	225	4 877	4 682	194
Other transportation	2 232	1 191	1 041	2 099	1 020	1 079	2 006	1 962	44	1 947	1 900	47
Travel	10 461	5 403	5 058	11 118	5 662	5 456	11 294	6 054	5 241	12 074	6 535	5 540
Other services	14 990	14 678	312	13 880	13 935	-55	11 779	9 815	1 965	13 502	10 812	2 690
Communications services (2)	243	189	54	168	153	16	176	137	39	296	180	117
Construction services	1 664	620	1 044	1 604	530	1 074	1 890	527	1 363	2 374	717	1 657
Insurance services	2 065	2 037	28	1 953	1 490	463	240	88	152	628	518	110
Financial services	3 289	3 463	-174	3 721	3 506	215	843	855	-12	721	728	-7
Computer and information services	34	298	-264	136	321	-186	171	308	-137	250	299	-50
Royalties and licence fees	602	957	-356	581	941	-360	701	1 030	-329	758	1 211	-452
Other business services	6 174	5 571	603	4 827	5 391	-563	6 899	5 470	1 430	7 395	5 367	2 028
Personal, cultural and recreational	490	577	-87	508	687	-179	387	531	-144	589	835	-246
Government services, n i e	430	967	-536	382	917	-535	472	869	-397	490	956	-466
Services not allocated	2 625	814	1 811	2 511	815	1 695	1 507	451	1 056	509	144	366
INCOME (3)	25 554	21 535	4 019	29 424	24 414	5 010	18 171	11 476	6 696	17 998	11 222	6 776
Compensation of employees	1 645	350	1 294	1 762	289	1 473	1 705	340	1 365	1 710	320	1 390
Investment Income (3)	23 910	21 185	2 725	27 662	24 125	3 537	16 467	11 136	5 331	16 289	10 902	5 387
CURRENT TRANSFERS	953	4 582	-3 629	1 171	4 588	-3 418	2 440	5 437	-2 997	2 970	5 234	-2 263
CURRENT ACCOUNT	125 418	115 472	9 946	132 868	121 380	11 488	125 028	112 993	12 034	131 968	113 965	18 003
CURRENT + CAPITAL ACCOUNT	:	:	:	:	:	:	:	:	:	:	:	:

## 11.4.

Reporter: France

Partner: Intra EU-12

(Mio ECU)

	1993			1994			1995 <sup>(1)</sup>			1996		
	Credit	Debit	Net	Credit	Debit	Net	Credit	Debit	Net	Credit	Debit	Net
GOODS	103 607	97 882	5 725	116 797	111 882	4 916	128 711	126 871	1 839	132 465	126 816	5 649
SERVICES	35 965	29 084	6 881	36 747	28 590	8 157	29 715	24 052	5 663	29 470	24 992	4 478
Transportation	6 278	6 637	-359	6 542	6 416	126	7 064	7 037	28	7 283	7 047	235
Sea transport	1 323	1 622	-300	1 298	1 475	-176	1 292	1 427	-135	1 309	1 460	-151
Air transport	1 583	1 857	-274	1 657	2 068	-411	1 923	2 374	-451	1 909	2 257	-348
Other transportation	3 372	3 158	215	3 587	2 873	713	3 849	3 235	614	4 064	3 330	734
Travel	8 869	5 118	3 750	8 906	5 501	3 405	9 047	5 929	3 118	9 684	7 047	2 637
Other services	17 112	16 170	943	17 530	15 434	2 096	11 350	10 376	975	11 762	10 668	1 094
Communications services (2)	93	160	-67	130	188	-58	175	172	2	147	146	0
Construction services	432	332	100	311	177	134	532	288	245	660	388	272
Insurance services	2 006	2 204	-198	2 392	2 482	-90	1 136	1 107	29	516	715	-199
Financial services	5 396	5 631	-234	5 491	5 170	321	1 061	919	142	734	605	129
Computer and information services	106	103	3	73	74	-1	101	87	14	145	79	66
Royalties and licence fees	619	511	108	674	490	184	693	608	85	697	697	0
Other business services	7 703	6 282	1 420	7 658	5 944	1 713	6 895	6 381	515	8 128	7 117	1 011
Personal, cultural and recreational	423	527	-104	485	581	-96	481	482	-1	483	588	-106
Government services, n i e	334	419	-85	316	327	-12	277	333	-57	253	333	-80
Services not allocated	3 706	1 159	2 547	3 769	1 240	2 529	2 254	710	1 543	740	229	511
INCOME (3)	28 740	38 494	-9 754	35 492	45 220	-9 728	18 988	27 572	-8 584	18 748	26 917	-8 168
Compensation of employees	855	640	214	818	602	216	886	635	250	871	644	226
Investment Income (3)	27 886	37 854	-9 968	34 674	44 619	-9 945	18 102	26 936	-8 834	17 877	26 272	-8 395
CURRENT TRANSFERS	13 497	17 297	-3 800	12 755	18 409	-5 653	13 001	17 262	-4 261	14 707	18 224	-3 517
CURRENT ACCOUNT	181 810	182 758	-948	201 792	204 101	-2 309	190 414	195 756	-5 342	195 390	196 948	-1 558
CURRENT + CAPITAL ACCOUNT	:	:	:	:	:	:	:	:	:	:	:	:

(1) Methodological break: from 1995 onwards France provided data fully compatible with BPM5.

(2) These services are recorded by the Member State on a net basis. This has the effect of underestimating credit and debit flows.

(3) Methodological break: from 1995 onwards interest flows arising from interest rate swaps are recorded on a net basis.

**11.5.**  
**Reporter: France**  
**Partner: Extra EU-12**

(Mio ECU)

	1993			1994			1995 <sup>(1)</sup>			1996		
	Credit	Debit	Net	Credit	Debit	Net	Credit	Debit	Net	Credit	Debit	Net
<b>GOODS</b>	65 454	64 984	470	71 230	69 300	1 930	77 826	77 682	144	83 459	77 551	5 908
<b>SERVICES</b>	39 231	30 431	8 801	37 664	29 800	7 864	34 027	26 027	8 001	35 515	27 315	8 200
Transportation	9 864	8 866	998	8 943	8 644	299	8 538	9 120	- 582	8 513	9 120	- 607
Sea transport	2 263	2 573	- 311	1 840	2 751	- 911	1 537	2 243	- 706	1 298	2 089	- 791
Air transport	5 230	4 908	322	4 866	4 692	174	4 855	4 709	145	5 096	4 949	147
Other transportation	2 371	1 385	986	2 237	1 202	1 035	2 146	2 167	- 21	2 119	2 081	38
Travel	10 927	5 535	5 391	11 607	5 801	5 806	11 711	6 223	5 488	12 503	6 764	5 740
Other services	15 662	15 160	502	14 441	14 480	- 39	12 166	10 197	1 969	13 953	11 278	2 675
Communications services (2)	249	197	52	175	153	22	186	138	48	312	182	129
Construction services	1 671	625	1 046	1 610	539	1 071	1 899	528	1 372	2 396	721	1 675
Insurance services	2 138	2 081	56	2 022	1 529	493	277	95	182	657	523	134
Financial services	3 460	3 620	- 160	3 836	3 639	197	883	876	8	734	739	- 4
Computer and information services	35	302	- 267	137	321	- 184	175	308	- 134	253	301	- 49
Royalties and licence fees	622	1 016	- 394	604	1 106	- 502	726	1 161	- 435	787	1 393	- 606
Other business services	6 554	5 747	806	5 149	5 560	- 410	7 150	5 665	1 484	7 721	5 594	2 128
Personal, cultural and recreational	500	591	- 91	523	702	- 178	398	541	- 143	602	851	- 248
Government services, n i e	433	980	- 546	385	932	- 546	473	886	- 413	491	974	- 483
Services not allocated	2 779	869	1 909	2 673	875	1 798	1 613	487	1 126	546	154	391
<b>INCOME (3)</b>	25 988	22 226	3 762	30 009	25 408	4 601	18 671	12 345	6 326	18 566	11 859	6 707
Compensation of employees	1 670	368	1 302	1 785	306	1 479	1 732	362	1 370	1 737	342	1 396
Investment Income (3)	24 318	21 858	2 460	28 224	25 102	3 122	16 939	11 984	4 956	16 829	11 517	5 312
<b>CURRENT TRANSFERS</b>	981	4 612	- 3 631	1 201	4 617	- 3 416	2 521	5 489	- 2 969	3 052	5 300	- 2 247
<b>CURRENT ACCOUNT</b>	131 655	122 253	9 402	140 105	129 125	10 979	133 045	121 543	11 502	140 593	122 025	18 568
<b>CURRENT + CAPITAL ACCOUNT</b>	:	:	:	:	:	:	:	:	:	:	:	:

**11.6.**  
**Reporter: France**  
**Partner: EFTA**

(Mio ECU)

	1993			1994			1995 <sup>(1)</sup>			1996		
	Credit	Debit	Net	Credit	Debit	Net	Credit	Debit	Net	Credit	Debit	Net
<b>GOODS</b>	6 949	6 065	884	7 665	6 993	671	8 953	7 870	1 083	9 227	8 413	815
<b>SERVICES</b>	9 254	4 057	5 197	9 639	3 689	5 950	8 544	3 554	4 989	8 513	3 954	4 558
Transportation	717	822	- 105	811	725	86	841	993	- 152	814	1 028	- 214
Sea transport	180	248	- 68	170	239	- 68	152	189	- 37	126	196	- 70
Air transport	204	277	- 73	212	252	- 40	236	305	- 70	260	330	- 70
Other transportation	333	298	36	429	235	194	453	499	- 45	428	502	- 74
Travel	5 620	717	4 903	6 196	793	5 402	5 915	1 001	4 914	5 982	1 129	4 852
Other services	2 486	2 425	61	2 207	2 076	131	1 537	1 506	31	1 636	1 780	- 144
Communications services (2)	48	8	40	17	9	8	30	3	27	32	13	18
Construction services	63	27	36	55	48	6	98	40	58	45	45	0
Insurance services	225	271	- 45	285	293	- 8	18	41	- 23	75	385	- 311
Financial services	274	311	- 37	121	210	- 89	54	281	- 227	77	124	- 47
Computer and information services	6	2	4	6	1	4	14	1	13	15	3	12
Royalties and licence fees	77	168	- 90	85	168	- 83	90	217	- 126	94	224	- 130
Other business services	1 651	1 498	154	1 462	1 163	300	1 105	812	294	1 071	713	357
Personal, cultural and recreational	135	121	14	170	165	5	123	91	31	225	257	- 32
Government services, n i e	6	21	- 15	7	18	- 11	4	20	- 16	4	15	- 11
Services not allocated	430	92	338	425	94	330	250	53	197	81	18	63
<b>INCOME (3)</b>	3 219	3 308	- 89	3 129	3 512	- 384	2 163	2 493	- 330	2 164	2 722	- 558
Compensation of employees	808	48	760	794	43	751	789	47	742	802	59	744
Investment Income (3)	2 411	3 260	- 849	2 334	3 469	- 1 135	1 374	2 446	- 1 072	1 362	2 663	- 1 302
<b>CURRENT TRANSFERS</b>	398	243	155	525	233	293	1 253	376	877	1 309	418	891
<b>CURRENT ACCOUNT</b>	19 819	13 673	6 147	20 957	14 427	6 530	20 913	14 283	6 620	21 213	15 507	5 706
<b>CURRENT + CAPITAL ACCOUNT</b>	:	:	:	:	:	:	:	:	:	:	:	:

(1) Methodological break: from 1995 onwards France provided data fully compatible with BPM5.

(2) These services are recorded by the Member State on a net basis. This has the effect of underestimating credit and debit flows.

(3) Methodological break: from 1995 onwards interest flows arising from interest rate swaps are recorded on a net basis.

## 11.7.

Reporter: France

Partner: Other European Countries

(Mio ECU)

	1993			1994			1995 <sup>(1)</sup>			1996		
	Credit	Debit	Net	Credit	Debit	Net	Credit	Debit	Net	Credit	Debit	Net
GOODS	6 254	4 990	1 264	5 898	5 510	388	7 111	6 597	514	9 441	7 380	2 060
SERVICES	1 145	1 299	-154	436	1 123	-687	1 105	1 546	-441	1 156	1 493	-336
Transportation	572	652	-81	388	516	-127	474	935	-461	431	771	-340
Sea transport	58	104	-45	40	113	-73	10	121	-111	16	105	-89
Air transport	297	436	-139	220	277	-58	195	279	-84	263	355	-92
Other transportation	216	113	104	129	125	4	269	534	-266	152	311	-160
Travel	116	260	-144	96	233	-137	116	267	-151	155	327	-172
Other services	261	329	-68	-204	316	-520	398	307	91	522	382	140
Communications services (2)	12	11	1	13	5	8	12	7	5	14	13	0
Construction services	72	11	61	58	19	38	85	41	44	138	78	60
Insurance services	69	27	42	71	16	55	8	-12	20	48	-177	226
Financial services	25	12	13	13	4	10	21	11	9	20	159	-139
Computer and information services	2	0	2	2	0	2	0	0	0	2	0	2
Royalties and licence fees	8	7	1	13	7	6	10	4	6	16	4	12
Other business services	46	207	-161	-398	208	-607	230	203	26	263	241	22
Personal, cultural and recreational	20	18	2	16	21	-5	19	16	3	10	21	-12
Government services, n i e	6	35	-29	8	35	-27	12	35	-23	10	42	-32
Services not allocated	196	57	139	155	59	97	118	37	80	49	13	35
INCOME (3)	436	172	264	395	213	182	392	185	206	577	205	372
Compensation of employees	26	18	8	24	18	6	29	16	12	27	20	7
Investment Income (3)	410	154	256	371	195	176	363	169	194	549	184	365
CURRENT TRANSFERS	25	167	-142	11	172	-161	90	254	-164	140	251	-110
CURRENT ACCOUNT	7 859	6 628	1 231	6 740	7 018	-278	8 698	8 583	115	11 314	9 328	1 986
CURRENT + CAPITAL ACCOUNT	:	:	:	:	:	:	:	:	:	:	:	:

## 11.8.

Reporter: France

Partner: Czech Republic

(Mio ECU)

	1993			1994			1995 <sup>(1)</sup>			1996		
	Credit	Debit	Net	Credit	Debit	Net	Credit	Debit	Net	Credit	Debit	Net
GOODS	392	233	159	548	266	282	719	347	372	948	406	542
SERVICES	91	186	-95	69	83	-14	131	147	-16	93	114	-20
Transportation	58	137	-79	29	28	1	67	86	-19	47	53	-5
Sea transport	1	0	1	1	0	0	0	0	0	0	0	0
Air transport	48	127	-78	16	18	-2	26	26	-1	31	31	0
Other transportation	8	10	-2	12	9	2	41	59	-18	17	22	-5
Travel	3	15	-12	4	15	-11	7	19	-12	8	21	-13
Other services	17	30	-12	21	37	-16	45	40	5	33	39	-6
Communications services (2)	0	0	0	0	0	0	0	0	0	0	0	0
Construction services	2	1	2	1	3	-2	27	10	17	4	18	-14
Insurance services	3	1	2	5	1	4	0	-2	2	3	-13	17
Financial services	0	0	0	1	0	0	0	0	0	1	1	1
Computer and information services	0	0	0	0	0	0	0	0	0	0	0	0
Royalties and licence fees	0	2	-2	1	0	1	1	1	0	2	0	2
Other business services	10	20	-10	12	24	-12	13	24	-11	21	26	-5
Personal, cultural and recreational	1	3	-2	1	5	-4	1	3	-3	1	4	-2
Government services, n i e	0	3	-2	0	2	-2	3	3	0	0	3	-3
Services not allocated	13	4	9	15	3	12	12	2	10	5	1	4
INCOME (3)	9	8	1	9	7	2	15	6	9	28	10	18
Compensation of employees	1	2	-1	1	2	0	3	1	1	3	1	2
Investment Income (3)	8	7	2	8	6	2	12	5	8	25	9	16
CURRENT TRANSFERS	0	9	-9	1	9	-8	26	7	19	35	5	30
CURRENT ACCOUNT	493	437	56	627	365	262	891	507	384	1 104	535	570
CURRENT + CAPITAL ACCOUNT	:	:	:	:	:	:	:	:	:	:	:	:

(1) Methodological break: from 1995 onwards France provided data fully compatible with BPM5.

(2) These services are recorded by the Member State on a net basis. This has the effect of underestimating credit and debit flows.

(3) Methodological break: from 1995 onwards interest flows arising from interest rate swaps are recorded on a net basis.

**11.9.**  
**Reporter: France**  
**Partner: Hungary**

(Mio ECU)

	1993			1994			1995 <sup>(1)</sup>			1996		
	Credit	Debit	Net	Credit	Debit	Net	Credit	Debit	Net	Credit	Debit	Net
GOODS	319	239	79	388	276	111	434	394	40	497	447	50
SERVICES	73	63	10	71	62	10	64	65	-1	128	98	30
Transportation	33	28	5	28	29	-1	24	37	-13	28	49	-21
Sea transport	0	1	-1	1	1	0	0	0	0	0	0	0
Air transport	13	17	-4	13	14	-1	15	15	0	19	20	-1
Other transportation	19	10	9	14	14	0	9	21	-13	9	28	-20
Travel	3	9	-6	5	9	-5	5	9	-3	6	12	-6
Other services	27	23	4	28	20	8	27	17	10	90	36	54
Communications services (2)	1	0	1	1	0	1	1	0	0	0	1	-1
Construction services	3	2	2	4	1	3	1	0	1	67	19	48
Insurance services	3	2	1	3	1	3	0	0	1	1	-4	5
Financial services	8	6	1	0	0	0	0	0	0	0	0	0
Computer and information services	0	0	0	0	0	0	0	0	0	0	0	0
Royalties and licence fees	1	0	1	1	0	1	1	0	1	3	0	3
Other business services	9	9	0	17	14	4	11	14	-2	16	16	0
Personal, cultural and recreational	1	2	-1	1	4	-3	13	2	11	2	2	0
Government services, n i e	0	2	-1	0	2	-2	0	2	-2	0	2	-2
Services not allocated	10	3	8	11	3	8	7	2	5	3	1	2
INCOME (3)	15	8	8	20	17	3	19	7	12	59	4	54
Compensation of employees	1	1	0	1	1	0	0	0	0	1	1	0
Investment Income (3)	14	7	7	18	15	3	19	7	12	58	3	55
CURRENT TRANSFERS	1	4	-3	1	3	-3	8	6	1	14	10	4
CURRENT ACCOUNT	408	314	94	479	358	121	525	472	53	698	560	138
CURRENT + CAPITAL ACCOUNT	:	:	:	:	:	:	:	:	:	:	:	:

**11.10.**  
**Reporter: France**  
**Partner: Poland**

(Mio ECU)

	1993			1994			1995 <sup>(1)</sup>			1996		
	Credit	Debit	Net	Credit	Debit	Net	Credit	Debit	Net	Credit	Debit	Net
GOODS	653	507	145	760	611	149	1 019	756	262	1 532	898	634
SERVICES	316	139	177	224	136	88	98	156	-58	138	19	119
Transportation	59	53	6	32	64	-32	33	102	-69	51	105	-53
Sea transport	6	23	-17	5	31	-26	1	36	-36	1	27	-26
Air transport	13	15	-3	11	13	-2	13	21	-8	21	29	-8
Other transportation	41	15	26	16	21	-4	20	45	-26	30	49	-19
Travel	14	23	-9	15	20	-5	16	17	-1	25	23	1
Other services	217	57	160	153	45	108	34	33	1	55	-110	165
Communications services (2)	0	3	-3	0	2	-2	1	3	-2	0	4	-4
Construction services	12	1	11	0	2	-2	1	3	-3	12	8	4
Insurance services	28	14	14	48	6	42	1	-12	13	8	-163	171
Financial services	2	1	1	2	0	2	0	0	0	1	1	0
Computer and information services	2	0	2	1	0	1	0	0	0	0	0	0
Royalties and licence fees	1	1	0	1	1	0	1	1	0	3	0	2
Other business services	169	30	139	97	26	71	29	32	-3	30	30	0
Personal, cultural and recreational	3	1	2	3	3	0	2	2	0	1	4	-3
Government services, n i e	0	6	-6	1	6	-5	0	4	-4	0	5	-4
Services not allocated	26	6	20	24	7	18	16	4	12	8	2	6
INCOME (3)	63	31	32	96	31	65	84	40	44	100	34	66
Compensation of employees	2	3	-1	3	3	0	4	4	0	4	5	-1
Investment Income (3)	61	28	33	94	28	65	80	36	44	96	29	67
CURRENT TRANSFERS	4	84	-80	3	82	-79	17	75	-58	23	56	-33
CURRENT ACCOUNT	1 035	762	273	1 084	860	223	1 218	1 027	191	1 794	1 007	786
CURRENT + CAPITAL ACCOUNT	:	:	:	:	:	:	:	:	:	:	:	:

(1) Methodological break: from 1995 onwards France provided data fully compatible with BPM5.

(2) These services are recorded by the Member State on a net basis. This has the effect of underestimating credit and debit flows.

(3) Methodological break: from 1995 onwards interest flows arising from interest rate swaps are recorded on a net basis.



## 11.11.

Reporter: France

Partner: Russia

(Mio ECU)

	1993			1994			1995 <sup>(1)</sup>			1996		
	Credit	Debit	Net	Credit	Debit	Net	Credit	Debit	Net	Credit	Debit	Net
<b>GOODS</b>	1 211	2 030	- 819	990	2 146	-1 156	1 230	2 544	-1 314	1 540	2 869	-1 329
<b>SERVICES</b>	- 90	179	- 269	- 447	207	- 654	208	261	- 53	234	475	- 242
<b>Transportation</b>	76	98	- 21	44	113	- 69	33	164	- 130	63	193	- 130
Sea transport	22	33	- 11	14	28	- 14	1	29	- 28	5	24	- 20
Air transport	12	34	- 22	16	51	- 35	20	50	- 29	38	60	- 22
Other transportation	42	31	11	15	34	- 20	12	85	- 73	20	109	- 89
<b>Travel</b>	7	19	- 11	15	24	- 8	21	26	- 6	30	33	- 3
<b>Other services</b>	- 203	43	- 246	- 520	50	- 570	133	58	75	133	245	- 111
Communications services (2)	9	1	9	11	0	11	10	0	9	11	3	8
Construction services	7	1	6	17	6	11	47	9	37	32	16	16
Insurance services	16	6	9	3	2	1	1	2	- 1	6	0	6
Financial services	7	2	5	5	0	5	4	2	2	6	155	- 149
Computer and information services	0	0	0	1	0	1	0	0	0	1	0	1
Royalties and licence fees	1	1	0	2	2	0	1	2	- 1	1	3	- 2
Other business services	- 245	28	- 272	- 564	29	- 593	68	35	33	71	56	16
Personal, cultural and recreational	2	1	1	3	4	0	1	2	- 1	2	3	- 1
Government services, n i e	0	4	- 4	2	6	- 4	4	7	- 3	4	9	- 5
<b>Services not allocated</b>	30	20	10	13	21	- 7	21	13	8	8	5	3
<b>INCOME (3)</b>	180	23	156	68	24	44	96	30	66	173	41	132
Compensation of employees	2	1	1	2	2	0	2	1	0	2	3	- 1
Investment Income (3)	178	22	156	66	23	44	94	28	66	172	39	133
<b>CURRENT TRANSFERS</b>	5	3	1	1	5	- 4	5	9	- 4	13	27	- 14
<b>CURRENT ACCOUNT</b>	1 306	2 236	- 930	613	2 383	-1 770	1 539	2 844	-1 306	1 960	3 412	-1 452
<b>CURRENT + CAPITAL ACCOUNT</b>	:	:	:	:	:	:	:	:	:	:	:	:

## 11.12.

Reporter: France

Partner: Turkey

(Mio ECU)

	1993			1994			1995 <sup>(1)</sup>			1996		
	Credit	Debit	Net	Credit	Debit	Net	Credit	Debit	Net	Credit	Debit	Net
<b>GOODS</b>	1 598	660	937	1 162	751	411	1 429	876	553	2 056	897	1 159
<b>SERVICES</b>	346	232	114	337	211	126	220	262	- 43	270	325	- 54
<b>Transportation</b>	134	80	54	97	89	8	87	123	- 36	113	122	- 9
Sea transport	13	11	3	12	14	- 2	4	14	- 11	6	18	- 12
Air transport	63	52	11	61	60	1	64	75	- 10	76	70	6
Other transportation	58	18	40	24	15	9	19	34	- 15	30	34	- 3
<b>Travel</b>	33	79	- 46	27	60	- 32	32	83	- 51	50	117	- 67
<b>Other services</b>	127	65	62	175	54	122	77	51	25	97	84	13
Communications services (2)	1	3	- 3	0	0	0	0	0	0	0	0	0
Construction services	9	5	3	4	3	1	1	14	- 13	0	12	- 12
Insurance services	12	3	9	5	2	3	2	1	1	20	6	14
Financial services	4	1	3	4	1	3	6	1	5	9	1	7
Computer and information services	0	0	0	0	0	0	0	0	0	0	0	0
Royalties and licence fees	4	1	4	7	2	5	2	0	2	3	0	3
Other business services	85	38	47	151	39	112	63	30	33	62	56	6
Personal, cultural and recreational	11	8	3	2	1	1	1	1	0	1	1	0
Government services, n i e	2	6	- 5	1	5	- 4	2	5	- 3	2	7	- 5
<b>Services not allocated</b>	52	8	43	37	8	28	24	5	18	11	2	9
<b>INCOME (3)</b>	109	27	83	113	31	81	113	30	83	149	36	112
Compensation of employees	12	4	7	11	3	8	15	4	10	10	5	6
Investment Income (3)	98	22	76	102	28	74	99	26	73	138	31	107
<b>CURRENT TRANSFERS</b>	7	40	- 32	2	37	- 35	6	107	- 101	24	104	- 80
<b>CURRENT ACCOUNT</b>	2 061	959	1 102	1 614	1 031	583	1 768	1 276	492	2 499	1 362	1 137
<b>CURRENT + CAPITAL ACCOUNT</b>	:	:	:	:	:	:	:	:	:	:	:	:

(1) Methodological break: from 1995 onwards France provided data fully compatible with BPM5.

(2) These services are recorded by the Member State on a net basis. This has the effect of underestimating credit and debit flows.

(3) Methodological break: from 1995 onwards interest flows arising from interest rate swaps are recorded on a net basis.

**11.13.**  
**Reporter: France**  
**Partner: Africa**

(Mio ECU)

	1993			1994			1995 <sup>(1)</sup>			1996		
	Credit	Debit	Net	Credit	Debit	Net	Credit	Debit	Net	Credit	Debit	Net
<b>GOODS</b>	10 197	7 242	2 955	10 398	7 507	2 892	11 854	8 460	3 393	12 157	8 204	3 953
<b>SERVICES</b>	2 957	3 800	- 843	1 847	3 535	- 1 688	4 852	3 613	1 239	5 054	4 034	1 020
<b>Transportation</b>	1 680	1 685	- 5	1 116	1 508	- 392	1 121	1 643	- 522	1 103	1 770	- 667
Sea transport	478	472	6	299	557	- 259	272	455	- 183	246	472	- 227
Air transport	913	1 097	- 184	652	830	- 178	694	988	- 295	718	1 051	- 333
Other transportation	289	116	173	166	121	45	155	199	- 44	139	246	- 107
<b>Travel</b>	571	1 007	- 436	499	1 102	- 602	924	1 021	- 97	1 216	1 188	28
<b>Other services</b>	357	1 007	- 650	- 70	828	- 898	2 566	892	1 674	2 656	1 059	1 597
Communications services (2)	13	22	- 9	10	23	- 13	13	21	- 8	11	37	- 26
Construction services	773	156	617	765	98	667	949	142	807	903	232	671
Insurance services	117	40	77	104	39	66	31	6	25	169	57	112
Financial services	30	14	16	35	12	23	47	19	28	33	12	22
Computer and information services	2	0	1	1	0	1	2	0	2	7	0	7
Royalties and licence fees	37	7	30	21	5	16	32	6	26	38	5	33
Other business services	- 866	370	- 1 236	- 1 186	279	- 1 465	1 312	342	970	1 305	322	983
Personal, cultural and recreational	100	20	80	55	16	38	42	12	30	53	14	39
Government services, n i e	153	378	- 225	126	357	- 231	139	345	- 205	138	380	- 243
<b>Services not allocated</b>	349	100	248	301	97	203	241	57	184	79	18	61
<b>INCOME (3)</b>	2 104	346	1 758	2 176	314	1 863	2 379	422	1 957	2 345	345	1 999
Compensation of employees	476	106	371	374	64	311	541	107	433	521	42	479
Investment Income (3)	1 628	240	1 388	1 802	250	1 552	1 839	315	1 524	1 824	303	1 521
<b>CURRENT TRANSFERS</b>	85	2 431	- 2 346	86	1 815	- 1 729	230	2 703	- 2 474	263	2 296	- 2 033
<b>CURRENT ACCOUNT</b>	15 343	13 818	1 525	14 507	13 171	1 336	19 315	15 199	4 116	19 818	14 879	4 939
<b>CURRENT + CAPITAL ACCOUNT</b>	:	:	:	:	:	:	:	:	:	:	:	:

**11.14.**  
**Reporter: France**  
**Partner: North African Countries**

(Mio ECU)

	1993			1994			1995 <sup>(1)</sup>			1996		
	Credit	Debit	Net	Credit	Debit	Net	Credit	Debit	Net	Credit	Debit	Net
<b>GOODS</b>	5 772	3 829	1 943	6 021	3 895	2 126	6 469	4 480	1 989	6 257	4 381	1 876
<b>SERVICES</b>	1 554	1 846	- 292	1 686	1 861	- 174	1 716	1 777	- 61	1 899	2 070	- 171
<b>Transportation</b>	695	762	- 67	427	805	- 378	392	822	- 430	386	899	- 513
Sea transport	234	243	- 10	99	296	- 197	107	237	- 130	87	283	- 195
Air transport	316	458	- 142	257	435	- 178	223	447	- 224	238	470	- 232
Other transportation	146	61	85	71	74	- 3	62	138	- 76	61	147	- 86
<b>Travel</b>	162	731	- 569	239	744	- 504	596	671	- 76	760	843	- 83
<b>Other services</b>	502	302	201	831	261	569	611	254	356	715	318	398
Communications services (2)	3	9	- 7	4	12	- 8	3	6	- 4	2	18	- 16
Construction services	216	65	151	164	25	139	204	32	173	235	53	183
Insurance services	55	19	36	54	20	34	16	3	12	92	36	56
Financial services	19	11	8	17	9	7	22	12	10	16	7	9
Computer and information services	1	0	0	0	0	0	1	0	1	2	0	2
Royalties and licence fees	6	4	2	7	5	2	8	5	3	10	4	5
Other business services	140	154	- 14	519	137	383	297	145	152	308	149	159
Personal, cultural and recreational	23	5	19	30	7	23	12	3	9	18	6	12
Government services, n i e	39	34	5	35	47	- 12	48	48	0	32	44	- 13
<b>Services not allocated</b>	195	52	143	189	51	138	118	29	88	37	10	28
<b>INCOME (3)</b>	1 025	144	881	816	153	663	880	180	700	928	162	766
Compensation of employees	97	24	73	86	21	66	78	24	54	76	25	51
Investment Income (3)	928	120	808	730	132	598	802	156	646	852	137	715
<b>CURRENT TRANSFERS</b>	37	1 061	- 1 024	55	1 058	- 1 003	141	1 599	- 1 458	139	1 283	- 1 144
<b>CURRENT ACCOUNT</b>	8 388	6 860	1 508	8 579	6 967	1 612	9 206	8 037	1 169	9 223	7 897	1 326
<b>CURRENT + CAPITAL ACCOUNT</b>	:	:	:	:	:	:	:	:	:	:	:	:

(1) Methodological break: from 1995 onwards France provided data fully compatible with BPM5.

(2) These services are recorded by the Member State on a net basis. This has the effect of underestimating credit and debit flows.

(3) Methodological break: from 1995 onwards interest flows arising from interest rate swaps are recorded on a net basis.

## 11.15.

Reporter: France  
Partner: Morocco

(Mio ECU)

	1993			1994			1995 <sup>(1)</sup>			1996		
	Credit	Debit	Net	Credit	Debit	Net	Credit	Debit	Net	Credit	Debit	Net
GOODS	1 562	1 458	104	1 689	1 527	161	1 831	1 899	- 67	1 725	1 726	0
SERVICES	653	686	- 34	612	745	- 133	379	665	- 286	367	824	- 457
Transportation	303	194	109	160	228	- 67	140	253	- 113	151	279	- 129
Sea transport	97	22	75	37	39	- 2	31	36	- 5	24	40	- 16
Air transport	118	147	- 29	90	149	- 59	86	153	- 67	99	170	- 70
Other transportation	88	25	64	33	40	- 6	23	65	- 42	28	70	- 42
Travel	35	388	- 353	44	409	- 365	50	321	- 271	55	460	- 405
Other services	256	85	171	351	88	263	158	80	78	152	81	71
Communications services (2)	2	1	0	2	4	- 2	0	1	- 1	0	4	- 4
Construction services	37	10	27	39	10	28	6	7	- 1	12	1	11
Insurance services	23	7	16	19	7	12	4	1	3	22	10	13
Financial services	2	4	- 2	2	2	1	6	3	3	3	2	1
Computer and information services	0	0	0	0	0	0	0	0	0	2	0	2
Royalties and licence fees	3	2	1	3	1	2	5	2	3	6	2	4
Other business services	169	45	124	255	46	209	104	48	56	86	41	44
Personal, cultural and recreational	7	2	5	10	3	7	6	1	6	5	3	2
Government services, n i e	13	14	0	20	15	5	26	17	9	16	18	- 2
Services not allocated	59	20	39	56	20	36	32	12	20	10	4	6
INCOME (3)	431	60	372	297	49	248	347	60	287	356	49	307
Compensation of employees	52	8	44	44	6	37	37	8	30	38	8	30
Investment Income (3)	380	51	328	253	43	211	310	53	257	318	41	277
CURRENT TRANSFERS	10	400	- 389	12	408	- 396	74	951	- 877	43	963	- 919
CURRENT ACCOUNT	2 656	2 603	53	2 610	2 729	- 120	2 632	3 576	- 944	2 492	3 562	- 1 070
CURRENT + CAPITAL ACCOUNT	:	:	:	:	:	:	:	:	:	:	:	:

## 11.16.

Reporter: France  
Partner: Other African Countries

(Mio ECU)

	1993			1994			1995 <sup>(1)</sup>			1996		
	Credit	Debit	Net	Credit	Debit	Net	Credit	Debit	Net	Credit	Debit	Net
GOODS	4 425	3 412	1 013	4 377	3 611	766	5 385	3 980	1 404	5 900	3 823	2 077
SERVICES	1 403	1 953	- 550	160	1 674	- 1 514	3 137	1 836	1 301	3 155	1 964	1 191
Transportation	985	923	62	689	704	- 14	730	821	- 91	717	870	- 153
Sea transport	244	228	16	200	262	- 62	165	218	- 53	158	190	- 32
Air transport	597	639	- 42	395	395	0	471	542	- 71	480	581	- 101
Other transportation	143	55	88	95	47	48	94	61	33	78	99	- 20
Travel	410	277	133	260	358	- 98	328	349	- 21	456	345	111
Other services	- 145	705	- 850	- 901	566	- 1 467	1 956	638	1 318	1 941	741	1 200
Communications services (2)	10	12	- 3	6	11	- 5	10	14	- 4	8	18	- 10
Construction services	557	91	466	601	72	528	745	111	634	667	179	488
Insurance services	62	21	41	50	19	31	15	3	12	77	22	56
Financial services	11	3	7	18	2	16	25	7	18	17	4	13
Computer and information services	1	0	1	1	0	1	1	0	1	4	0	4
Royalties and licence fees	30	2	28	14	0	14	23	1	23	28	1	28
Other business services	- 1 006	216	- 1 222	- 1 705	142	- 1 847	1 015	197	818	997	173	824
Personal, cultural and recreational	77	15	62	24	9	15	30	9	21	35	8	27
Government services, n i e	114	344	- 230	91	310	- 219	91	296	- 205	106	336	- 230
Services not allocated	154	49	105	111	47	65	123	28	95	42	8	34
INCOME (3)	1 079	202	877	1 360	160	1 199	1 499	242	1 257	1 416	183	1 234
Compensation of employees	379	82	297	288	43	245	462	83	379	445	17	428
Investment Income (3)	700	120	580	1 072	117	954	1 037	159	878	971	165	806
CURRENT TRANSFERS	48	1 370	- 1 322	30	757	- 726	88	1 104	- 1 016	124	1 013	- 889
CURRENT ACCOUNT	6 955	6 938	17	5 928	6 203	- 275	10 109	7 162	2 947	10 595	6 982	3 612
CURRENT + CAPITAL ACCOUNT	:	:	:	:	:	:	:	:	:	:	:	:

(1) Methodological break: from 1995 onwards France provided data fully compatible with BPM5.

(2) These services are recorded by the Member State on a net basis. This has the effect of underestimating credit and debit flows.

(3) Methodological break: from 1995 onwards interest flows arising from interest rate swaps are recorded on a net basis.

**11.17.**  
**Reporter: France**  
**Partner: America**

(Mio ECU)

	1993			1994			1995 <sup>(1)</sup>			1996		
	Credit	Debit	Net	Credit	Debit	Net	Credit	Debit	Net	Credit	Debit	Net
<b>GOODS</b>	17 758	18 293	- 534	19 492	19 638	- 146	18 173	21 518	-3 345	19 270	21 043	-1 773
<b>SERVICES</b>	17 271	13 886	3 386	16 142	13 759	2 383	10 008	10 457	- 450	10 588	10 721	- 133
<b>Transportation</b>	3 391	3 003	389	2 969	3 048	- 79	2 549	2 859	- 311	2 616	2 771	- 155
Sea transport	1 011	1 049	- 38	868	1 136	- 268	719	859	- 140	559	793	- 234
Air transport	1 472	1 434	38	1 405	1 520	- 115	1 323	1 460	- 137	1 428	1 425	3
Other transportation	908	519	389	696	391	304	507	541	- 34	629	553	76
<b>Travel</b>	3 111	2 761	350	3 133	2 849	284	3 065	3 084	- 19	3 360	3 108	252
<b>Other services</b>	9 839	7 829	2 010	9 165	7 567	1 598	3 981	4 363	- 382	4 474	4 795	- 320
Communications services (2)	147	104	43	118	82	36	98	85	13	208	92	116
Construction services	189	180	9	161	140	21	218	114	104	271	142	129
Insurance services	1 500	1 586	- 85	1 300	1 051	249	155	46	110	144	200	- 57
Financial services	2 331	2 414	- 83	2 703	2 634	69	522	407	115	495	359	136
Computer and information services	7	252	- 286	121	291	- 170	149	304	- 155	216	293	- 77
Royalties and licence fees	299	733	- 434	259	690	- 431	303	747	- 444	351	907	- 556
Other business services	5 176	2 007	3 169	4 284	2 111	2 173	2 321	2 136	185	2 483	2 137	345
Personal, cultural and recreational	153	362	- 209	169	428	- 259	156	367	- 211	253	498	- 245
Government services, n i e	36	150	- 114	50	141	- 91	58	156	- 99	54	167	- 113
<b>Services not allocated</b>	930	294	637	875	295	580	413	151	262	137	47	90
<b>INCOME (3)</b>	12 794	11 969	825	15 812	14 398	1 414	8 034	5 750	2 283	8 436	5 715	2 721
Compensation of employees	201	123	78	186	108	77	188	112	76	188	124	64
Investment Income (3)	12 593	11 846	747	15 626	14 289	1 337	7 846	5 639	2 207	8 248	5 590	2 657
<b>CURRENT TRANSFERS</b>	363	352	12	435	398	37	446	972	- 527	877	1 052	- 175
<b>CURRENT ACCOUNT</b>	48 187	44 499	3 688	51 881	48 192	3 689	36 660	38 698	-2 038	39 171	38 531	640
<b>CURRENT + CAPITAL ACCOUNT</b>	:	:	:	:	:	:	:	:	:	:	:	:

**11.18.**  
**Reporter: France**  
**Partner: Canada**

(Mio ECU)

	1993			1994			1995 <sup>(1)</sup>			1996		
	Credit	Debit	Net	Credit	Debit	Net	Credit	Debit	Net	Credit	Debit	Net
<b>GOODS</b>	1 270	933	337	1 354	1 236	118	1 442	1 338	104	1 530	1 255	275
<b>SERVICES</b>	731	622	109	639	626	13	529	642	- 113	599	610	- 11
<b>Transportation</b>	262	209	52	221	237	- 16	196	258	- 62	213	199	15
Sea transport	51	54	- 2	28	53	- 26	20	46	- 25	17	35	- 18
Air transport	150	135	15	157	164	- 7	157	172	- 15	164	130	34
Other transportation	60	21	39	36	20	16	19	40	- 22	32	34	- 1
<b>Travel</b>	142	163	- 21	140	186	- 46	140	209	- 69	136	222	- 86
<b>Other services</b>	274	236	38	229	186	42	165	166	- 1	240	186	54
Communications services (2)	6	3	3	3	5	- 2	4	2	2	0	5	- 5
Construction services	8	4	4	10	4	6	9	4	5	4	6	- 3
Insurance services	47	26	21	47	40	7	7	1	6	60	27	32
Financial services	80	91	- 11	15	17	- 2	6	7	0	17	4	14
Computer and information services	0	0	0	0	0	0	3	1	2	4	9	- 5
Royalties and licence fees	22	12	10	23	16	7	20	15	5	24	15	9
Other business services	103	68	34	119	70	49	105	105	0	118	83	34
Personal, cultural and recreational	8	16	- 8	11	15	- 4	10	12	- 3	13	19	- 6
Government services, n i e	2	17	- 15	1	19	- 18	1	19	- 18	1	18	- 17
<b>Services not allocated</b>	53	14	39	49	16	32	29	9	19	10	3	7
<b>INCOME (3)</b>	374	350	24	491	496	- 5	275	312	- 37	298	266	32
Compensation of employees	8	6	1	9	7	2	8	8	0	9	8	1
Investment Income (3)	366	343	22	482	489	- 7	267	304	- 37	289	258	31
<b>CURRENT TRANSFERS</b>	10	48	- 38	8	62	- 53	20	80	- 60	46	91	- 45
<b>CURRENT ACCOUNT</b>	2 384	1 955	431	2 492	2 419	72	2 266	2 373	- 106	2 473	2 221	252
<b>CURRENT + CAPITAL ACCOUNT</b>	:	:	:	:	:	:	:	:	:	:	:	:

(1) Methodological break: from 1995 onwards France provided data fully compatible with BPM5.

(2) These services are recorded by the Member State on a net basis. This has the effect of underestimating credit and debit flows.

(3) Methodological break: from 1995 onwards interest flows arising from interest rate swaps are recorded on a net basis.

## 11.19.

Reporter: France

Partner: USA

(Mio ECU)

	1993			1994			1995 <sup>(1)</sup>			1996		
	Credit	Debit	Net	Credit	Debit	Net	Credit	Debit	Net	Credit	Debit	Net
<b>GOODS</b>	12 392	14 237	-1 845	13 437	14 931	-1 495	12 354	15 959	-3 605	13 101	16 172	-3 072
<b>SERVICES</b>	14 840	12 047	2 793	14 098	11 844	2 253	8 406	8 580	-174	8 747	8 814	-67
Transportation	2 529	2 178	352	2 224	2 119	105	1 935	1 888	48	1 971	1 920	51
Sea transport	828	775	53	747	778	-31	629	575	54	477	568	-90
Air transport	978	1 050	-71	901	1 093	-192	858	1 043	-186	965	1 025	-60
Other transportation	723	353	369	575	248	327	449	270	179	528	327	201
Travel	2 798	2 411	387	2 814	2 491	323	2 761	2 722	39	3 040	2 684	356
Other services	8 789	7 218	1 571	8 384	6 998	1 387	3 404	3 855	-451	3 636	4 172	-537
Communications services (2)	141	94	47	115	71	44	88	78	10	204	75	129
Construction services	137	153	-16	105	112	-7	124	99	25	126	112	14
Insurance services	1 421	1 535	-115	1 207	969	237	144	38	106	67	136	-69
Financial services	2 167	2 258	-92	2 640	2 603	36	477	379	98	397	325	72
Computer and information services	6	292	-286	121	290	-170	146	302	-156	213	277	-65
Royalties and licence fees	251	719	-468	221	672	-452	267	730	-462	285	868	-583
Other business services	4 511	1 749	2 762	3 800	1 804	1 995	1 971	1 794	177	2 064	1 814	249
Personal, cultural and recreational	134	339	-205	143	405	-263	138	349	-211	232	473	-241
Government services, n i e	22	78	-56	34	70	-35	48	86	-38	48	91	-43
Services not allocated	723	240	483	676	236	440	306	116	190	101	37	64
<b>INCOME (3)</b>	10 458	10 852	-394	13 868	13 117	751	6 163	4 961	1 201	6 475	4 832	1 643
Compensation of employees	126	109	17	112	96	16	114	101	14	110	114	-4
Investment Income (3)	10 332	10 743	-412	13 756	13 021	735	6 049	4 861	1 188	6 365	4 718	1 647
<b>CURRENT TRANSFERS</b>	337	186	151	419	211	208	375	743	-369	787	798	-12
<b>CURRENT ACCOUNT</b>	38 027	37 322	704	41 822	40 104	1 718	27 298	30 244	-2 946	29 110	30 617	-1 507
<b>CURRENT + CAPITAL ACCOUNT</b>	:	:	:	:	:	:	:	:	:	:	:	:

## 11.20.

Reporter: France

Partner: Central American Countries

(Mio ECU)

	1993			1994			1995 <sup>(1)</sup>			1996		
	Credit	Debit	Net	Credit	Debit	Net	Credit	Debit	Net	Credit	Debit	Net
<b>GOODS</b>	1 517	606	911	1 718	786	931	1 304	1 008	295	1 308	869	439
<b>SERVICES</b>	760	709	52	764	730	33	368	718	-350	367	720	-354
Transportation	222	333	-111	180	346	-166	121	388	-267	99	364	-265
Sea transport	60	148	-87	44	166	-122	33	116	-83	13	124	-111
Air transport	94	64	30	104	76	28	78	58	20	80	73	7
Other transportation	68	121	-53	32	104	-72	10	215	-205	6	167	-162
Travel	94	127	-33	94	117	-23	62	92	-29	63	126	-63
Other services	384	237	147	428	254	174	160	231	-70	198	228	-30
Communications services (2)	0	3	-3	0	2	-2	5	3	2	0	5	-5
Construction services	23	8	14	23	6	17	25	4	22	24	7	18
Insurance services	19	21	-2	29	35	-6	1	5	-4	0	40	-40
Financial services	61	44	18	27	4	23	26	15	10	58	21	37
Computer and information services	0	0	0	1	0	1	0	0	0	0	0	0
Royalties and licence fees	9	1	8	7	0	7	5	1	4	4	1	4
Other business services	264	132	132	331	183	148	91	180	-88	106	130	-24
Personal, cultural and recreational	5	4	1	6	5	2	3	3	0	3	2	1
Government services, n i e	2	25	-22	3	19	-16	2	19	-18	1	22	-20
Services not allocated	60	12	49	61	13	48	24	8	16	7	2	5
<b>INCOME (3)</b>	1 000	691	309	764	704	60	796	386	410	815	482	332
Compensation of employees	21	1	20	22	2	20	19	2	17	23	0	23
Investment Income (3)	979	689	289	742	702	40	777	384	392	792	482	310
<b>CURRENT TRANSFERS</b>	7	37	-30	2	44	-41	13	49	-36	20	68	-48
<b>CURRENT ACCOUNT</b>	3 284	2 042	1 242	3 248	2 265	983	2 480	2 162	319	2 509	2 139	370
<b>CURRENT + CAPITAL ACCOUNT</b>	:	:	:	:	:	:	:	:	:	:	:	:

(1) Methodological break: from 1995 onwards France provided data fully compatible with BPM5.

(2) These services are recorded by the Member State on a net basis. This has the effect of underestimating credit and debit flows.

(3) Methodological break: from 1995 onwards interest flows arising from interest rate swaps are recorded on a net basis.

**11.21.**
**Reporter: France**
**Partner: Mexico**

(Mio ECU)

	1993			1994			1995 <sup>(1)</sup>			1996		
	Credit	Debit	Net	Credit	Debit	Net	Credit	Debit	Net	Credit	Debit	Net
<b>GOODS</b>	704	279	425	1 133	313	820	667	297	370	600	272	328
<b>SERVICES</b>	373	147	226	305	167	138	168	131	37	121	110	11
Transportation	133	59	74	116	79	37	60	60	0	49	56	- 8
Sea transport	23	11	11	13	14	- 1	6	11	- 5	2	8	- 6
Air transport	64	42	21	75	58	17	46	40	5	45	43	2
Other transportation	46	5	41	28	7	21	9	8	0	2	5	- 3
Travel	46	39	7	48	36	11	31	31	0	23	32	- 9
Other services	166	45	121	106	47	59	64	38	26	46	21	25
Communications services (2)	0	0	0	0	0	0	5	0	5	0	0	0
Construction services	16	6	11	21	1	20	13	1	12	6	2	4
Insurance services	12	2	10	20	2	18	3	0	3	5	- 2	7
Financial services	7	0	6	5	1	4	2	0	2	3	1	2
Computer and information services	0	0	0	1	0	1	0	0	0	0	0	0
Royalties and licence fees	9	0	9	6	0	6	3	0	2	4	0	4
Other business services	116	24	93	49	34	15	35	30	6	26	12	13
Personal, cultural and recreational	2	1	1	2	1	1	1	1	0	1	1	0
Government services, n i e	2	12	- 9	2	7	- 5	2	6	- 5	1	7	- 6
Services not allocated	29	4	25	35	4	31	12	2	10	3	1	3
<b>INCOME (3)</b>	183	49	135	176	23	153	232	10	222	228	4	224
Compensation of employees	11	1	10	11	1	10	10	0	10	11	0	11
Investment Income (3)	173	47	125	165	21	143	222	10	212	217	4	213
<b>CURRENT TRANSFERS</b>	3	17	- 15	1	20	- 20	3	16	- 13	7	20	- 13
<b>CURRENT ACCOUNT</b>	1 263	492	771	1 615	523	1 092	1 069	454	615	956	405	550
<b>CURRENT + CAPITAL ACCOUNT</b>	:	:	:	:	:	:	:	:	:	:	:	:

**11.22.**
**Reporter: France**
**Partner: South American Countries**

(Mio ECU)

	1993			1994			1995 <sup>(1)</sup>			1996		
	Credit	Debit	Net	Credit	Debit	Net	Credit	Debit	Net	Credit	Debit	Net
<b>GOODS</b>	2 580	2 517	64	2 983	2 684	299	3 074	3 213	- 139	3 331	2 747	584
<b>SERVICES</b>	941	509	432	642	558	84	704	517	188	875	577	298
Transportation	378	282	96	344	345	- 1	296	325	- 29	333	288	45
Sea transport	71	73	- 2	49	138	- 89	37	123	- 86	52	66	- 14
Air transport	250	186	64	243	188	55	230	187	43	219	197	22
Other transportation	57	24	34	52	19	33	29	16	14	63	25	38
Travel	78	62	16	84	55	30	101	62	40	122	76	45
Other services	391	137	254	124	130	- 5	253	112	141	401	208	193
Communications services (2)	0	4	- 4	0	5	- 5	1	2	- 1	4	6	- 3
Construction services	21	15	6	22	17	5	59	7	52	116	17	99
Insurance services	14	3	11	17	6	11	3	1	2	17	- 3	20
Financial services	24	21	2	21	9	12	13	6	7	22	8	14
Computer and information services	0	0	0	0	0	0	0	2	- 2	0	7	- 7
Royalties and licence fees	17	2	16	9	1	7	11	1	10	38	23	15
Other business services	298	57	241	34	53	- 20	153	58	95	196	110	85
Personal, cultural and recreational	6	4	2	10	4	6	6	3	3	4	3	1
Government services, n i e	10	31	- 21	12	34	- 22	7	33	- 26	4	36	- 33
Services not allocated	94	28	66	89	29	60	54	18	36	19	5	14
<b>INCOME (3)</b>	962	76	886	689	81	608	800	91	709	848	134	714
Compensation of employees	45	6	39	43	4	39	46	1	45	47	2	45
Investment Income (3)	917	70	847	646	77	569	754	89	665	801	132	669
<b>CURRENT TRANSFERS</b>	9	80	- 71	5	81	- 76	38	99	- 62	25	95	- 70
<b>CURRENT ACCOUNT</b>	4 493	3 182	1 311	4 320	3 405	915	4 616	3 920	696	5 079	3 553	1 525
<b>CURRENT + CAPITAL ACCOUNT</b>	:	:	:	:	:	:	:	:	:	:	:	:

(1) Methodological break: from 1995 onwards France provided data fully compatible with BPM5.

(2) These services are recorded by the Member State on a net basis. This has the effect of underestimating credit and debit flows.

(3) Methodological break: from 1995 onwards interest flows arising from interest rate swaps are recorded on a net basis.

## 11.23.

Reporter: France

Partner: Argentina

(Mio ECU)

	1993			1994			1995 <sup>(1)</sup>			1996		
	Credit	Debit	Net	Credit	Debit	Net	Credit	Debit	Net	Credit	Debit	Net
<b>GOODS</b>	717	297	420	900	282	618	821	386	435	982	354	627
<b>SERVICES</b>	180	78	103	156	92	64	183	99	83	215	131	84
<b>Transportation</b>	81	41	40	88	52	36	78	58	20	75	67	8
Sea transport	12	4	8	9	10	-1	11	13	-1	13	5	8
Air transport	48	35	14	51	38	13	50	44	5	49	47	2
Other transportation	21	3	18	28	3	25	17	1	16	13	15	-2
<b>Travel</b>	23	11	12	27	10	17	23	12	11	27	14	13
<b>Other services</b>	52	22	30	15	27	-12	67	27	40	108	49	58
Communications services (2)	0	0	0	0	0	0	0	0	0	2	2	0
Construction services	2	4	-2	1	2	-2	1	0	1	6	0	5
Insurance services	1	0	1	4	3	2	1	0	1	7	0	7
Financial services	1	0	1	3	0	3	4	5	-1	3	1	2
Computer and information services	0	0	0	0	0	0	0	2	-2	0	7	-7
Royalties and licence fees	12	1	11	5	1	5	8	1	7	9	1	8
Other business services	32	11	21	-4	14	-17	51	13	39	81	30	50
Personal, cultural and recreational	1	1	0	3	1	2	2	0	1	1	0	1
Government services, n i e	3	6	-3	3	7	-4	0	6	-6	0	7	-7
<b>Services not allocated</b>	24	3	20	26	3	23	14	2	12	6	1	5
<b>INCOME (3)</b>	105	7	98	95	4	91	120	5	115	131	4	127
Compensation of employees	9	1	9	4	1	4	4	0	4	4	0	4
Investment income (3)	96	6	89	91	3	88	116	5	111	127	4	123
<b>CURRENT TRANSFERS</b>	2	17	-15	1	11	-10	3	19	-17	8	11	-3
<b>CURRENT ACCOUNT</b>	1 004	399	605	1 152	389	763	1 126	509	617	1 336	500	835
<b>CURRENT + CAPITAL ACCOUNT</b>	:	:	:	:	:	:	:	:	:	:	:	:

## 11.24.

Reporter: France

Partner: Brazil

(Mio ECU)

	1993			1994			1995 <sup>(1)</sup>			1996		
	Credit	Debit	Net	Credit	Debit	Net	Credit	Debit	Net	Credit	Debit	Net
<b>GOODS</b>	677	1 245	-569	844	1 431	-587	1 087	1 583	-497	1 158	1 303	-145
<b>SERVICES</b>	257	225	32	227	245	-18	243	236	7	320	231	89
<b>Transportation</b>	159	146	13	123	168	-45	119	171	-52	148	124	24
Sea transport	26	46	-20	15	74	-58	9	63	-53	14	28	-13
Air transport	105	88	17	90	84	6	102	97	5	87	89	-2
Other transportation	28	13	15	18	10	8	8	11	-4	46	7	39
<b>Travel</b>	19	13	6	36	18	18	57	23	34	70	28	41
<b>Other services</b>	54	52	2	42	45	-3	48	34	14	96	76	20
Communications services (2)	0	4	-4	0	3	-3	0	1	-1	2	1	0
Construction services	1	0	1	3	0	3	2	0	2	5	3	2
Insurance services	8	1	7	5	1	4	1	0	1	4	0	4
Financial services	19	21	-2	13	9	5	5	1	4	14	5	9
Computer and information services	0	0	0	0	0	0	0	0	0	0	0	0
Royalties and licence fees	2	1	2	2	0	2	2	0	2	26	21	5
Other business services	19	17	3	9	18	-9	31	19	11	41	31	9
Personal, cultural and recreational	2	2	-1	3	2	1	1	1	0	1	2	-1
Government services, n i e	3	8	-5	6	11	-5	6	10	-5	3	12	-9
<b>Services not allocated</b>	25	13	11	26	15	11	19	9	10	7	2	4
<b>INCOME (3)</b>	593	19	573	412	16	395	486	15	470	565	88	477
Compensation of employees	10	3	7	13	2	11	16	1	15	17	1	16
Investment income (3)	583	16	567	399	14	384	470	14	456	548	86	462
<b>CURRENT TRANSFERS</b>	3	16	-13	3	26	-24	33	29	4	8	30	-21
<b>CURRENT ACCOUNT</b>	1 529	1 506	23	1 485	1 719	-234	1 848	1 864	-16	2 052	1 651	400
<b>CURRENT + CAPITAL ACCOUNT</b>	:	:	:	:	:	:	:	:	:	:	:	:

(1) Methodological break: from 1995 onwards France provided data fully compatible with BPM5.

(2) These services are recorded by the Member State on a net basis. This has the effect of underestimating credit and debit flows.

(3) Methodological break: from 1995 onwards interest flows arising from interest rate swaps are recorded on a net basis.

**11.25.**  
**Reporter: France**  
**Partner: Asia**

(Mio ECU)

	1993			1994			1995 <sup>(1)</sup>			1996		
	Credit	Debit	Net	Credit	Debit	Net	Credit	Debit	Net	Credit	Debit	Net
<b>GOODS</b>	19 305	22 682	-3 377	21 687	23 277	-1 589	24 411	25 831	-1 421	25 476	25 654	- 178
<b>SERVICES</b>	4 946	4 889	57	6 102	5 045	1 057	6 175	4 358	1 816	6 651	4 421	2 230
Transportation	2 261	2 013	248	2 345	2 006	340	2 154	1 990	164	2 045	2 030	15
Sea transport	419	570	- 151	374	551	- 177	321	494	- 173	279	438	- 159
Air transport	1 607	1 312	294	1 605	1 324	281	1 555	1 338	217	1 510	1 340	170
Other transportation	235	130	105	366	131	236	278	159	119	256	252	5
Travel	971	587	384	1 117	608	509	1 178	602	576	1 248	680	568
Other services	1 070	2 037	- 967	1 957	2 181	- 224	2 404	1 624	780	3 210	1 666	1 543
Communications services (2)	13	25	- 12	7	31	- 24	17	20	- 2	20	19	1
Construction services	547	244	303	560	225	335	533	188	346	1 010	211	798
Insurance services	136	106	31	168	77	91	25	7	18	171	41	129
Financial services	521	621	- 99	809	611	198	161	130	31	78	70	9
Computer and information services	17	3	13	5	29	- 24	4	3	1	9	2	7
Royalties and licence fees	173	41	132	192	69	123	238	55	183	240	69	171
Other business services	- 445	796	- 1 241	122	974	- 852	1 354	1 045	309	1 612	1 088	524
Personal, cultural and recreational	72	47	25	70	44	26	41	34	7	46	40	5
Government services, n i e	36	156	- 119	24	122	- 97	30	142	- 112	23	125	- 101
Services not allocated	644	251	393	682	250	432	439	142	297	148	45	103
<b>INCOME (3)</b>	5 937	4 626	1 311	6 934	5 250	1 684	4 570	2 086	2 484	3 850	1 714	2 136
Compensation of employees	105	52	53	97	52	46	109	53	55	106	69	37
Investment Income (3)	5 832	4 574	1 256	6 836	5 198	1 638	4 462	2 033	2 429	3 744	1 645	2 099
<b>CURRENT TRANSFERS</b>	54	281	- 227	83	266	- 183	269	353	- 85	267	392	- 125
<b>CURRENT ACCOUNT</b>	30 242	32 477	- 2 235	34 806	33 837	969	35 424	32 629	2 795	36 243	32 180	4 063
<b>CURRENT + CAPITAL ACCOUNT</b>	:	:	:	:	:	:	:	:	:	:	:	:

**11.26.**  
**Reporter: France**  
**Partner: Near and Middle East Countries**

(Mio ECU)

	1993			1994			1995 <sup>(1)</sup>			1996		
	Credit	Debit	Net	Credit	Debit	Net	Credit	Debit	Net	Credit	Debit	Net
<b>GOODS</b>	5 592	4 684	908	5 625	4 381	1 244	5 670	4 351	1 319	5 605	4 488	1 118
<b>SERVICES</b>	- 872	993	- 1 865	- 317	949	- 1 266	1 413	870	544	1 478	959	518
Transportation	439	418	21	416	341	76	362	352	10	381	369	11
Sea transport	78	145	- 67	77	94	- 17	65	87	- 22	58	80	- 22
Air transport	303	251	52	279	230	49	254	243	11	271	260	11
Other transportation	58	21	37	60	17	43	43	22	20	51	29	22
Travel	234	106	128	249	117	132	253	129	124	285	160	125
Other services	- 1 670	418	- 2 088	- 1 113	444	- 1 557	697	364	333	779	423	357
Communications services (2)	3	12	- 8	2	13	- 11	7	6	1	7	5	2
Construction services	226	95	131	254	92	163	203	61	142	194	75	119
Insurance services	31	23	7	31	17	14	8	1	7	53	11	42
Financial services	51	37	14	23	7	16	23	7	17	22	8	14
Computer and information services	10	3	8	0	27	- 27	1	3	- 2	1	2	- 1
Royalties and licence fees	4	2	2	4	1	3	7	0	7	6	4	2
Other business services	- 2 026	189	- 2 215	- 1 446	239	- 1 685	423	221	202	478	264	214
Personal, cultural and recreational	14	8	6	10	6	4	8	4	4	7	7	0
Government services, n i e	17	50	- 33	9	43	- 34	16	61	- 44	10	45	- 35
Services not allocated	125	52	74	130	47	83	102	25	77	33	8	25
<b>INCOME (3)</b>	227	611	- 385	294	446	- 152	295	371	- 76	359	420	- 61
Compensation of employees	41	14	27	34	10	24	41	12	28	40	15	26
Investment Income (3)	186	597	- 411	259	436	- 177	254	358	- 104	319	405	- 86
<b>CURRENT TRANSFERS</b>	23	93	- 69	18	86	- 68	98	117	- 20	58	118	- 61
<b>CURRENT ACCOUNT</b>	4 970	6 381	- 1 411	5 619	5 862	- 243	7 476	5 709	1 768	7 500	5 986	1 515
<b>CURRENT + CAPITAL ACCOUNT</b>	:	:	:	:	:	:	:	:	:	:	:	:

(1) Methodological break: from 1995 onwards France provided data fully compatible with BPM5.

(2) These services are recorded by the Member State on a net basis. This has the effect of underestimating credit and debit flows.

(3) Methodological break: from 1995 onwards interest flows arising from interest rate swaps are recorded on a net basis.



## 11.27.

Reporter: France

Partner: Other Near and Middle East Countries

(Mio ECU)

	1993			1994			1995 <sup>(1)</sup>			1996		
	Credit	Debit	Net	Credit	Debit	Net	Credit	Debit	Net	Credit	Debit	Net
GOODS	755	305	449	842	329	513	796	364	432	965	371	594
SERVICES	304	157	147	271	179	92	313	172	141	279	186	93
Transportation	93	81	12	82	78	4	77	82	-5	88	88	-1
Sea transport	16	11	4	14	11	3	12	12	0	7	14	-7
Air transport	68	63	4	59	61	-3	58	61	-4	68	65	3
Other transportation	10	7	3	9	5	4	7	9	-1	12	9	3
Travel	54	13	41	57	20	36	56	23	34	56	26	30
Other services	129	59	70	105	77	28	164	64	100	130	71	59
Communications services (2)	0	3	-3	0	4	-4	0	1	-1	0	0	0
Construction services	7	2	5	20	12	7	59	19	41	22	7	14
Insurance services	6	5	0	4	3	1	1	1	0	11	5	7
Financial services	9	1	9	8	2	6	8	0	8	10	4	6
Computer and information services	0	0	0	0	0	0	0	0	0	0	0	0
Royalties and licence fees	1	1	1	2	1	1	1	0	1	1	0	1
Other business services	99	36	62	65	43	23	89	33	57	81	42	39
Personal, cultural and recreational	5	2	3	3	2	2	2	2	0	1	1	0
Government services, n i e	2	8	-6	2	10	-8	3	9	-6	4	11	-7
Services not allocated	28	4	24	27	4	23	16	2	13	6	1	5
INCOME (3)	88	73	16	85	90	-5	105	95	10	166	97	69
Compensation of employees	16	4	12	13	4	9	17	6	11	18	4	13
Investment Income (3)	72	68	4	72	86	-14	88	89	-1	149	93	56
CURRENT TRANSFERS	5	36	-31	5	33	-28	12	46	-34	24	49	-25
CURRENT ACCOUNT	1 151	571	581	1 203	631	572	1 226	677	549	1 434	703	731
CURRENT + CAPITAL ACCOUNT	:	:	:	:	:	:	:	:	:	:	:	:

## 11.28.

Reporter: France

Partner: Other Asian Countries

(Mio ECU)

	1993			1994			1995 <sup>(1)</sup>			1996		
	Credit	Debit	Net	Credit	Debit	Net	Credit	Debit	Net	Credit	Debit	Net
GOODS	13 713	17 997	-4 285	16 063	18 896	-2 833	18 740	21 480	-2 740	19 870	21 166	-1 296
SERVICES	5 818	3 896	1 922	6 419	4 096	2 324	4 761	3 489	1 273	5 173	3 461	1 712
Transportation	1 822	1 595	227	1 929	1 665	264	1 792	1 638	154	1 665	1 661	4
Sea transport	341	425	-84	297	457	-160	256	407	-151	220	358	-138
Air transport	1 304	1 062	243	1 326	1 095	231	1 301	1 095	206	1 239	1 080	159
Other transportation	177	109	69	306	113	192	235	136	99	205	223	-17
Travel	737	482	256	868	491	377	925	473	452	963	520	443
Other services	2 740	1 620	1 120	3 070	1 737	1 334	1 707	1 260	447	2 430	1 244	1 186
Communications services (2)	9	13	-3	5	18	-13	10	14	-3	13	13	-1
Construction services	320	148	172	305	133	172	330	127	204	815	136	679
Insurance services	106	82	23	138	60	77	17	6	11	118	30	88
Financial services	470	584	-114	786	604	182	138	124	14	56	62	-6
Computer and information services	6	0	6	5	2	3	3	1	3	8	0	8
Royalties and licence fees	169	39	130	187	68	120	232	55	177	234	65	170
Other business services	1 581	608	974	1 568	734	834	931	824	107	1 134	824	310
Personal, cultural and recreational	58	39	19	60	38	22	32	30	3	39	33	6
Government services, n i e	20	106	-86	15	79	-64	13	82	-68	13	80	-66
Services not allocated	518	199	319	552	203	349	337	117	220	115	37	78
INCOME (3)	5 710	4 015	1 695	6 640	4 804	1 836	4 276	1 715	2 560	3 490	1 294	2 197
Compensation of employees	64	38	26	63	42	21	68	41	27	66	54	11
Investment Income (3)	5 646	3 977	1 669	6 577	4 762	1 815	4 207	1 674	2 533	3 425	1 239	2 185
CURRENT TRANSFERS	31	188	-157	65	180	-114	171	236	-65	209	274	-65
CURRENT ACCOUNT	25 271	26 096	-825	29 187	27 975	1 212	27 948	26 920	1 028	28 743	26 195	2 548
CURRENT + CAPITAL ACCOUNT	:	:	:	:	:	:	:	:	:	:	:	:

(1) Methodological break: from 1995 onwards France provided data fully compatible with BPM5.

(2) These services are recorded by the Member State on a net basis. This has the effect of underestimating credit and debit flows.

(3) Methodological break: from 1995 onwards interest flows arising from interest rate swaps are recorded on a net basis.

**11.29.**
**Reporter: France**
**Partner: China**

(Mio ECU)

	1993			1994			1995 <sup>(1)</sup>			1996		
	Credit	Debit	Net	Credit	Debit	Net	Credit	Debit	Net	Credit	Debit	Net
<b>GOODS</b>	1 327	3 049	-1 722	1 821	3 248	-1 427	1 885	3 944	-2 059	1 764	4 383	-2 619
<b>SERVICES</b>	214	159	54	194	198	-3	194	197	-3	322	206	117
Transportation	64	42	22	81	69	12	86	93	-7	70	97	-27
Sea transport	25	19	6	19	29	-10	26	44	-18	22	42	-21
Air transport	26	17	9	44	32	12	56	41	14	47	40	7
Other transportation	13	5	8	18	8	10	4	8	-3	2	15	-13
Travel	10	44	-35	6	34	-28	6	34	-28	7	38	-31
Other services	99	44	55	58	64	-6	72	50	22	235	64	172
Communications services (2)	1	0	1	0	0	0	1	0	1	1	0	0
Construction services	113	4	110	27	6	21	31	2	29	103	9	94
Insurance services	5	8	-3	13	1	12	2	0	1	15	4	10
Financial services	9	0	9	2	0	2	4	0	4	9	1	9
Computer and information services	0	0	0	0	0	0	0	0	0	1	0	1
Royalties and licence fees	2	0	2	1	0	1	1	0	1	2	0	2
Other business services	-34	25	-60	11	51	-40	32	41	-8	101	41	60
Personal, cultural and recreational	3	1	2	4	1	3	1	2	-1	2	1	0
Government services, n i e	1	6	-5	1	5	-4	1	5	-4	1	6	-5
Services not allocated	41	29	12	49	30	19	30	19	10	10	7	3
<b>INCOME (3)</b>	149	56	93	203	57	146	218	76	142	203	7	196
Compensation of employees	3	2	1	1	2	-1	1	4	-2	1	4	-3
Investment Income (3)	146	54	92	202	55	147	217	72	145	201	3	199
<b>CURRENT TRANSFERS</b>	1	15	-14	0	9	-8	2	13	-11	18	12	7
<b>CURRENT ACCOUNT</b>	1 691	3 280	-1 589	2 219	3 512	-1 293	2 299	4 230	-1 931	2 308	4 607	-2 299
<b>CURRENT + CAPITAL ACCOUNT</b>	:	:	:	:	:	:	:	:	:	:	:	:

**11.30.**
**Reporter: France**
**Partner: India**

(Mio ECU)

	1993			1994			1995 <sup>(1)</sup>			1996		
	Credit	Debit	Net	Credit	Debit	Net	Credit	Debit	Net	Credit	Debit	Net
<b>GOODS</b>	677	634	42	714	716	-2	864	888	-24	847	829	18
<b>SERVICES</b>	217	160	57	393	167	226	142	150	-8	431	177	254
Transportation	126	102	24	187	99	89	89	90	-1	120	99	21
Sea transport	11	11	1	10	20	-9	6	17	-11	5	15	-10
Air transport	109	79	30	96	69	27	60	69	-9	63	77	-15
Other transportation	6	12	-6	81	10	71	24	4	20	52	6	46
Travel	3	17	-14	3	19	-15	3	21	-18	2	26	-24
Other services	65	34	31	175	41	133	35	34	1	303	50	253
Communications services (2)	0	1	-1	0	2	-2	0	3	-3	0	4	-3
Construction services	29	2	27	4	3	2	0	6	-5	180	4	176
Insurance services	5	3	2	5	4	1	0	0	0	1	9	-8
Financial services	2	0	2	2	1	1	1	0	1	3	0	2
Computer and information services	0	0	0	0	0	0	0	0	0	0	0	0
Royalties and licence fees	2	1	1	0	0	0	2	0	2	1	0	1
Other business services	25	17	8	159	21	137	29	15	14	116	22	94
Personal, cultural and recreational	2	1	1	3	1	3	1	1	0	0	1	-1
Government services, n i e	1	10	-9	1	9	-8	1	10	-8	2	11	-9
Services not allocated	24	7	16	27	8	19	14	5	9	6	2	4
<b>INCOME (3)</b>	77	7	70	76	7	69	73	8	65	73	9	65
Compensation of employees	5	2	3	5	2	2	4	2	2	3	2	1
Investment Income (3)	72	5	67	71	5	66	69	6	63	70	7	64
<b>CURRENT TRANSFERS</b>	1	22	-22	1	20	-19	1	25	-25	5	23	-18
<b>CURRENT ACCOUNT</b>	971	824	148	1 183	910	273	1 079	1 071	8	1 356	1 037	319
<b>CURRENT + CAPITAL ACCOUNT</b>	:	:	:	:	:	:	:	:	:	:	:	:

(1) Methodological break: from 1995 onwards France provided data fully compatible with BPM5.

(2) These services are recorded by the Member State on a net basis. This has the effect of underestimating credit and debit flows.

(3) Methodological break: from 1995 onwards interest flows arising from interest rate swaps are recorded on a net basis.

**11.31.**  
**Reporter: France**  
**Partner: Japan**

(Mio ECU)

	1993			1994			1995 <sup>(1)</sup>			1996		
	Credit	Debit	Net	Credit	Debit	Net	Credit	Debit	Net	Credit	Debit	Net
<b>GOODS</b>	3 552	6 863	-3 312	3 978	6 948	-2 970	4 137	7 384	-3 247	4 174	6 727	-2 553
<b>SERVICES</b>	3 189	1 662	1 528	2 773	985	1 787	2 079	1 065	1 013	1 955	920	1 035
Transportation	737	558	179	706	485	221	676	454	222	655	414	241
Sea transport	104	151	-47	86	117	-30	84	104	-20	75	88	-12
Air transport	584	370	215	568	330	238	535	305	230	499	292	207
Other transportation	49	37	12	52	38	14	58	46	12	80	34	46
Travel	555	121	433	663	125	537	691	112	579	643	109	534
Other services	1 719	905	814	1 238	305	933	622	460	162	629	385	244
Communications services (2)	6	3	3	4	3	1	4	2	2	6	1	5
Construction services	36	12	23	31	6	25	23	6	17	14	12	2
Insurance services	61	50	11	74	30	44	6	-2	8	28	-19	47
Financial services	391	521	-130	29	-69	98	72	91	-19	16	40	-24
Computer and information services	4	0	4	2	0	2	2	0	2	6	0	6
Royalties and licence fees	147	35	112	171	63	108	214	52	162	206	55	151
Other business services	1 043	241	802	901	236	665	283	275	8	331	266	65
Personal, cultural and recreational	29	22	7	23	15	9	16	9	7	20	11	9
Government services, n i e	2	21	-19	2	20	-18	1	25	-24	1	18	-17
Services not allocated	179	78	101	166	70	96	90	40	50	28	12	17
<b>INCOME (3)</b>	4 232	3 129	1 103	4 868	3 912	956	2 310	1 074	1 236	1 604	763	842
Compensation of employees	19	14	4	20	15	4	18	13	5	19	17	2
Investment Income (3)	4 213	3 115	1 098	4 849	3 897	952	2 292	1 061	1 231	1 586	746	840
<b>CURRENT TRANSFERS</b>	17	19	-2	51	16	34	96	27	69	85	59	26
<b>CURRENT ACCOUNT</b>	10 990	11 674	-684	11 670	11 862	-192	8 621	9 550	-928	7 818	8 469	-650
<b>CURRENT + CAPITAL ACCOUNT</b>	:	:	:	:	:	:	:	:	:	:	:	:

**11.32.**  
**Reporter: France**  
**Partner: Australia, Oceania and Other Territories**

(Mio ECU)

	1993			1994			1995 <sup>(1)</sup>			1996		
	Credit	Debit	Net	Credit	Debit	Net	Credit	Debit	Net	Credit	Debit	Net
<b>GOODS</b>	860	800	60	1 015	838	178	1 144	855	289	1 263	691	571
<b>SERVICES</b>	301	304	-3	272	372	-100	311	315	-4	298	333	-35
Transportation	145	146	-1	109	197	-88	76	157	-81	88	138	-50
Sea transport	66	71	-5	45	105	-60	26	80	-54	34	45	-11
Air transport	64	68	-5	47	81	-34	31	59	-27	33	76	-44
Other transportation	15	7	8	17	11	6	19	18	1	21	17	4
Travel	59	66	-7	70	74	-4	81	76	5	94	101	-7
Other services	67	82	-15	61	90	-29	133	76	56	109	93	16
Communications services (2)	2	2	0	2	1	1	2	0	2	3	3	1
Construction services	12	1	12	3	0	3	3	1	2	3	9	-6
Insurance services	17	6	11	24	14	10	2	1	2	22	12	10
Financial services	23	19	5	34	26	7	36	4	31	9	3	6
Computer and information services	0	0	0	0	0	0	0	0	0	0	0	0
Royalties and licence fees	7	2	6	11	2	9	27	1	26	17	2	15
Other business services	-1	39	-40	-19	33	-52	57	57	0	48	47	1
Personal, cultural and recreational	3	3	-1	3	4	-1	2	4	-2	2	5	-2
Government services, n i e	3	11	-8	3	10	-7	3	8	-5	4	12	-8
Services not allocated	31	10	21	32	11	21	21	6	15	7	2	6
<b>INCOME (3)</b>	438	296	142	276	270	6	116	119	-3	155	136	20
Compensation of employees	6	3	3	5	3	2	9	4	5	7	5	2
Investment Income (3)	432	293	139	271	267	4	106	115	-9	148	131	17
<b>CURRENT TRANSFERS</b>	4	19	-16	5	20	-15	13	24	-11	14	34	-20
<b>CURRENT ACCOUNT</b>	1 602	1 419	184	1 569	1 499	69	1 583	1 313	270	1 730	1 194	535
<b>CURRENT + CAPITAL ACCOUNT</b>	:	:	:	:	:	:	:	:	:	:	:	:

(1) Methodological break: from 1995 onwards France provided data fully compatible with BPM5.

(2) These services are recorded by the Member State on a net basis. This has the effect of underestimating credit and debit flows.

(3) Methodological break: from 1995 onwards interest flows arising from interest rate swaps are recorded on a net basis.

**11.33.**
**Reporter: France**  
**Partner: Australia**

(Mio ECU)

	1993			1994			1995 <sup>(1)</sup>			1996		
	Credit	Debit	Net	Credit	Debit	Net	Credit	Debit	Net	Credit	Debit	Net
<b>GOODS</b>	737	571	166	865	642	224	917	679	238	1 072	527	545
<b>SERVICES</b>	243	238	5	230	303	-74	280	261	19	256	271	-15
<b>Transportation</b>	113	109	4	83	156	-73	68	132	-64	73	106	-33
Sea transport	53	55	-2	34	84	-50	22	64	-42	29	32	-3
Air transport	46	49	-3	34	62	-28	30	54	-24	26	59	-33
Other transportation	14	6	8	15	9	6	16	15	2	18	15	3
<b>Travel</b>	55	53	2	64	59	5	73	62	11	85	85	-1
<b>Other services</b>	49	69	-19	56	80	-24	122	63	60	92	79	13
Communications services (2)	2	2	0	2	1	1	2	0	1	0	3	-2
Construction services	9	0	9	2	0	2	3	1	2	3	8	-5
Insurance services	16	5	11	21	12	9	2	1	2	20	12	8
Financial services	15	19	-4	33	26	7	35	4	31	9	3	6
Computer and information services	0	0	0	0	0	0	0	0	0	0	0	0
Royalties and licence fees	7	1	6	11	2	9	27	1	26	17	2	15
Other business services	-5	32	-38	-20	30	-49	48	48	1	37	41	-4
Personal, cultural and recreational	2	3	-1	3	3	-1	2	3	-2	1	3	-2
Government services, n i e	3	6	-3	3	6	-2	3	4	-1	4	7	-3
<b>Services not allocated</b>	26	7	19	27	8	19	17	4	13	6	1	5
<b>INCOME (3)</b>	411	273	138	252	252	0	80	101	-21	137	113	24
Compensation of employees	3	2	0	2	3	0	4	4	0	4	5	-1
Investment Income (3)	409	271	138	250	249	1	76	97	-21	133	109	24
<b>CURRENT TRANSFERS</b>	3	14	-11	5	14	-9	12	16	-4	11	24	-13
<b>CURRENT ACCOUNT</b>	1 395	1 097	298	1 352	1 211	141	1 289	1 057	232	1 476	935	541
<b>CURRENT + CAPITAL ACCOUNT</b>	:	:	:	:	:	:	:	:	:	:	:	:

**11.34.**
**Reporter: France**  
**Partner: New Zealand**

(Mio ECU)

	1993			1994			1995 <sup>(1)</sup>			1996		
	Credit	Debit	Net	Credit	Debit	Net	Credit	Debit	Net	Credit	Debit	Net
<b>GOODS</b>	92	220	-128	118	188	-70	186	171	15	146	159	-13
<b>SERVICES</b>	48	52	-3	37	56	-19	22	44	-22	36	53	-17
<b>Transportation</b>	30	31	-2	24	38	-13	7	24	-16	15	31	-16
Sea transport	12	11	1	9	17	-8	3	15	-12	5	12	-7
Air transport	17	19	-3	13	19	-6	1	5	-4	6	16	-10
Other transportation	1	1	0	2	2	0	3	3	-1	4	2	1
<b>Travel</b>	4	12	-8	6	13	-6	8	12	-4	9	14	-5
<b>Other services</b>	11	6	5	2	3	-1	5	8	-3	12	8	4
Communications services (2)	0	0	0	0	0	0	0	0	0	2	0	2
Construction services	0	0	0	0	0	0	0	0	0	0	0	0
Insurance services	0	0	0	0	0	0	0	0	0	2	0	2
Financial services	9	0	8	0	0	0	0	0	0	0	0	0
Computer and information services	0	0	0	0	0	0	0	0	0	0	0	0
Royalties and licence fees	0	0	0	0	0	0	0	0	0	0	0	0
Other business services	2	3	-2	1	1	0	4	6	-2	6	4	2
Personal, cultural and recreational	0	0	0	0	0	0	0	1	0	1	1	0
Government services, n i e	0	2	-2	0	2	-2	0	1	-1	0	2	-2
<b>Services not allocated</b>	4	2	1	4	2	2	3	1	2	1	0	0
<b>INCOME (3)</b>	10	22	-11	16	16	0	23	17	6	11	21	-10
Compensation of employees	0	1	-1	0	1	-1	0	0	0	1	0	1
Investment Income (3)	10	21	-11	16	16	0	23	17	6	10	21	-11
<b>CURRENT TRANSFERS</b>	0	0	0	0	0	0	0	0	0	2	4	-2
<b>CURRENT ACCOUNT</b>	150	293	-143	171	260	-89	231	232	-1	195	237	-42
<b>CURRENT + CAPITAL ACCOUNT</b>	:	:	:	:	:	:	:	:	:	:	:	:

(1) Methodological break: from 1995 onwards France provided data fully compatible with BPM5.

(2) These services are recorded by the Member State on a net basis. This has the effect of underestimating credit and debit flows.

(3) Methodological break: from 1995 onwards interest flows arising from interest rate swaps are recorded on a net basis.

## 11.35.

Reporter: France

Partner: International Organisations

(Mio ECU)

	1993			1994			1995 <sup>(1)</sup>			1996		
	Credit	Debit	Net	Credit	Debit	Net	Credit	Debit	Net	Credit	Debit	Net
GOODS	0	0	0	0	0	0	0	9	-9	0	2	-2
SERVICES	0	0	0	0	0	0	1 778	1 096	683	1 909	1 166	744
Transportation	0	0	0	0	0	0	977	43	934	987	125	862
Sea transport	0	0	0	0	0	0	0	0	0	0	0	0
Air transport	0	0	0	0	0	0	652	31	621	664	105	559
Other transportation	0	0	0	0	0	0	325	12	313	322	20	302
Travel	0	0	0	0	0	0	16	2	14	19	1	18
Other services	0	0	0	0	0	0	760	1 046	-286	895	1 038	-143
Communications services (2)	0	0	0	0	0	0	3	1	2	9	3	6
Construction services	0	0	0	0	0	0	4	0	3	4	0	4
Insurance services	0	0	0	0	0	0	0	-1	1	0	-1	1
Financial services	0	0	0	0	0	0	2	1	0	8	2	6
Computer and information services	0	0	0	0	0	0	1	0	1	0	0	0
Royalties and licence fees	0	0	0	0	0	0	1	1	0	2	0	2
Other business services	0	0	0	0	0	0	520	875	-355	614	818	-204
Personal, cultural and recreational	0	0	0	0	0	0	3	6	-2	1	0	1
Government services, n i e	0	0	0	0	0	0	226	163	63	257	215	42
Services not allocated	0	0	0	0	0	0	25	5	20	9	2	7
INCOME (3)	0	0	0	0	0	0	518	420	98	472	386	86
Compensation of employees	0	0	0	0	0	0	40	0	40	57	0	57
Investment Income (3)	0	0	0	0	0	0	477	420	58	415	386	29
CURRENT TRANSFERS	0	0	0	0	0	0	140	753	-613	100	790	-691
CURRENT ACCOUNT	0	0	0	0	0	0	2 436	2 277	159	2 481	2 345	137
CURRENT + CAPITAL ACCOUNT	:	:	:	:	:	:	:	:	:	:	:	:

## 11.36.

Reporter: France

Partner: OECD Countries

(Mio ECU)

	1993			1994			1995 <sup>(1)</sup>			1996		
	Credit	Debit	Net	Credit	Debit	Net	Credit	Debit	Net	Credit	Debit	Net
GOODS	105 150	103 129	2 021	119 172	116 470	2 702	131 740	133 049	-1 309	137 981	133 969	4 013
SERVICES	56 893	43 124	13 770	57 417	42 323	15 094	44 091	35 024	9 066	44 330	36 378	7 952
Transportation	10 030	9 860	170	9 881	9 452	429	9 995	10 350	-355	10 111	10 210	-99
Sea transport	2 468	2 750	-282	2 273	2 574	-302	2 096	2 330	-234	1 881	2 264	-383
Air transport	3 570	3 879	-309	3 529	4 002	-473	3 742	4 378	-636	3 887	4 247	-360
Other transportation	3 992	3 231	761	4 079	2 875	1 203	4 158	3 643	515	4 343	3 698	644
Travel	16 064	7 880	8 184	16 831	8 326	8 505	16 553	9 207	7 346	17 530	10 457	7 073
Other services	26 496	24 049	2 447	26 371	23 144	3 227	15 025	14 675	350	15 854	15 455	399
Communications services (2)	273	275	-2	237	233	4	273	247	26	381	244	137
Construction services	614	482	131	463	323	139	725	378	347	779	534	245
Insurance services	3 423	3 753	-330	3 651	3 436	215	1 167	1 046	122	809	989	-180
Financial services	7 418	7 978	-560	8 237	7 904	332	1 530	1 502	27	1 135	1 003	131
Computer and information services	96	392	-296	193	352	-159	254	370	-116	352	364	-11
Royalties and licence fees	990	1 406	-416	1 038	1 443	-404	1 169	1 596	-427	1 195	1 886	-692
Other business services	12 935	8 404	4 532	11 706	8 007	3 699	9 104	8 256	848	10 224	8 741	1 483
Personal, cultural and recreational	656	979	-323	749	1 116	-367	702	893	-192	885	1 307	-422
Government services, n i e	91	380	-289	98	330	-232	102	387	-284	95	387	-292
Services not allocated	4 303	1 334	2 969	4 335	1 402	2 933	2 516	791	1 726	835	256	579
INCOME (3)	42 962	49 661	-6 699	52 597	59 165	-6 568	28 436	33 865	-5 429	28 323	32 885	-4 562
Compensation of employees	1 577	675	902	1 517	631	886	1 575	676	899	1 614	719	895
Investment Income (3)	41 385	48 986	-7 601	51 080	58 534	-7 454	26 861	33 190	-6 329	26 709	32 166	-5 456
CURRENT TRANSFERS	2 308	2 923	-615	2 466	3 014	-548	4 456	5 593	-1 137	5 305	6 311	-1 006
CURRENT ACCOUNT	207 313	198 837	8 477	231 652	220 972	10 680	208 722	207 532	1 191	215 939	209 542	6 396
CURRENT + CAPITAL ACCOUNT	:	:	:	:	:	:	:	:	:	:	:	:

(1) Methodological break: from 1995 onwards France provided data fully compatible with BPM5.

(2) These services are recorded by the Member State on a net basis. This has the effect of underestimating credit and debit flows.

(3) Methodological break: from 1995 onwards interest flows arising from interest rate swaps are recorded on a net basis.

## 11.37.

Reporter: France

Partner: Countries from Central and Eastern Europe

(Mio ECU)

	1993			1994			1995 <sup>(1)</sup>			1996		
	Credit	Debit	Net	Credit	Debit	Net	Credit	Debit	Net	Credit	Debit	Net
<b>GOODS</b>	2 609	2 027	581	2 904	2 329	575	3 589	2 873	716	4 860	3 241	1 619
<b>SERVICES</b>	680	482	198	423	413	9	547	745	-198	514	396	118
Transportation	223	264	-42	156	179	-22	305	536	-231	198	305	-108
Sea transport	17	32	-15	8	40	-32	2	47	-45	2	35	-33
Air transport	108	175	-68	75	68	7	83	87	-4	109	112	-3
Other transportation	98	57	41	73	71	2	220	402	-182	87	158	-72
Travel	58	56	3	31	57	-26	39	61	-22	53	78	-25
Other services	312	139	173	154	154	0	144	132	12	239	7	231
Communications services (2)	2	7	-5	2	5	-3	1	5	-4	2	10	-8
Construction services	55	4	51	32	9	23	38	15	23	103	50	53
Insurance services	38	17	21	59	10	50	4	-14	18	14	-185	200
Financial services	12	9	3	4	1	3	2	0	2	5	1	3
Computer and information services	2	0	2	2	0	1	0	0	0	1	0	1
Royalties and licence fees	2	5	-3	3	2	1	7	2	6	12	1	11
Other business services	191	70	121	39	93	-54	70	94	-25	94	99	-5
Personal, cultural and recreational	7	7	0	8	13	-5	16	10	6	6	11	-5
Government services, n i e	4	22	-17	5	21	-16	6	21	-15	2	21	-19
Services not allocated	87	23	64	82	24	57	59	16	43	24	5	19
<b>INCOME (3)</b>	115	56	59	179	89	89	145	65	80	220	72	148
Compensation of employees	8	7	1	6	7	0	8	6	2	10	8	2
Investment Income (3)	108	49	59	172	82	90	138	59	78	210	64	146
<b>CURRENT TRANSFERS</b>	9	118	-109	5	121	-117	68	128	-60	90	107	-17
<b>CURRENT ACCOUNT</b>	3 412	2 683	730	3 510	2 953	557	4 349	3 811	538	5 684	3 816	1 867
<b>CURRENT + CAPITAL ACCOUNT</b>	:	:	:	:	:	:	:	:	:	:	:	:

## 11.38.

Reporter: France

Partner: North American Free Trade Association

(Mio ECU)

	1993			1994			1995 <sup>(1)</sup>			1996		
	Credit	Debit	Net	Credit	Debit	Net	Credit	Debit	Net	Credit	Debit	Net
<b>GOODS</b>	14 365	15 449	-1 084	15 924	16 480	-557	14 462	17 594	-3 131	15 231	17 699	-2 468
<b>SERVICES</b>	15 943	12 815	3 128	15 042	12 637	2 404	9 103	9 354	-250	9 467	9 534	-66
Transportation	2 924	2 446	478	2 560	2 436	125	2 191	2 205	-14	2 233	2 175	57
Sea transport	902	840	62	788	846	-58	655	631	24	496	611	-115
Air transport	1 192	1 227	-35	1 133	1 315	-182	1 060	1 255	-195	1 174	1 199	-24
Other transportation	830	380	450	640	275	364	476	319	157	562	366	197
Travel	2 986	2 613	373	3 002	2 714	288	2 932	2 962	-30	3 199	2 939	261
Other services	9 229	7 499	1 731	8 719	7 231	1 488	3 633	4 059	-426	3 921	4 379	-458
Communications services (2)	147	97	50	118	75	43	97	80	17	204	80	124
Construction services	162	163	-1	136	118	19	146	105	42	136	120	16
Insurance services	1 480	1 563	-84	1 274	1 012	262	154	39	115	132	161	-29
Financial services	2 253	2 349	-96	2 659	2 622	38	485	386	100	417	330	88
Computer and information services	7	292	-286	121	291	-170	149	302	-153	216	286	-70
Royalties and licence fees	282	731	-449	249	688	-439	290	745	-455	313	883	-571
Other business services	4 730	1 841	2 889	3 968	1 909	2 059	2 111	1 928	183	2 207	1 910	297
Personal, cultural and recreational	144	355	-211	156	421	-265	148	362	-214	246	493	-247
Government services, n i e	26	106	-81	38	96	-58	51	111	-60	50	115	-66
Services not allocated	805	258	547	760	257	503	347	127	220	114	41	73
<b>INCOME (3)</b>	11 015	11 251	-236	14 535	13 636	899	6 670	5 284	1 387	7 001	5 102	1 899
Compensation of employees	145	117	28	132	104	28	133	109	24	130	123	7
Investment Income (3)	10 870	11 134	-264	14 403	13 532	871	6 537	5 175	1 362	6 871	4 979	1 892
<b>CURRENT TRANSFERS</b>	350	252	98	428	293	135	398	840	-442	839	909	-70
<b>CURRENT ACCOUNT</b>	41 673	39 767	1 906	45 929	43 046	2 882	30 633	33 071	-2 437	32 538	33 244	-705
<b>CURRENT + CAPITAL ACCOUNT</b>	:	:	:	:	:	:	:	:	:	:	:	:

(1) Methodological break: from 1995 onwards France provided data fully compatible with BPM5.

(2) These services are recorded by the Member State on a net basis. This has the effect of underestimating credit and debit flows.

(3) Methodological break: from 1995 onwards interest flows arising from interest rate swaps are recorded on a net basis.

## 11.39.

Reporter: France

Partner: African, Caribbean and Pacific Countries

(Mio ECU)

	1993			1994			1995 <sup>(1)</sup>			1996		
	Credit	Debit	Net	Credit	Debit	Net	Credit	Debit	Net	Credit	Debit	Net
GOODS	4 299	3 252	1 047	3 845	3 509	336	4 845	3 864	981	5 419	3 608	1 811
SERVICES	928	1 766	- 837	9	1 647	- 1 638	2 869	1 656	1 213	2 885	1 745	1 141
Transportation	793	738	56	642	653	- 11	609	658	- 49	583	671	- 88
Sea transport	231	220	11	192	246	- 54	157	209	- 52	149	183	- 34
Air transport	457	466	- 9	360	364	- 3	367	396	- 29	361	396	- 34
Other transportation	106	52	54	90	43	46	85	54	32	72	92	- 20
Travel	306	266	40	253	365	- 112	319	339	- 20	446	325	121
Other services	- 308	717	- 1 025	- 980	584	- 1 564	1 830	633	1 198	1 818	741	1 077
Communications services (2)	7	14	- 8	5	13	- 9	7	17	- 10	8	22	- 14
Construction services	551	86	465	575	68	507	741	101	641	670	175	495
Insurance services	50	20	31	41	16	26	12	3	9	81	22	59
Financial services	15	14	2	18	4	14	23	8	15	17	4	13
Computer and information services	1	0	1	1	0	1	1	0	1	1	0	1
Royalties and licence fees	14	2	11	11	0	10	17	1	16	17	0	16
Other business services	- 1 089	215	- 1 305	- 1 747	159	- 1 906	920	197	723	901	169	732
Personal, cultural and recreational	28	15	13	26	9	17	19	7	13	19	6	13
Government services, n i e	115	350	- 235	91	314	- 224	90	300	- 210	105	343	- 238
Services not allocated	138	46	92	95	46	49	111	26	85	38	7	30
INCOME (3)	1 041	243	798	1 359	216	1 143	1 303	298	1 006	1 232	236	996
Compensation of employees	339	81	258	293	42	251	279	83	196	264	17	247
Investment Income (3)	701	162	539	1 066	174	892	1 024	215	809	968	219	749
CURRENT TRANSFERS	48	969	- 921	30	774	- 744	86	866	- 780	121	814	- 693
CURRENT ACCOUNT	6 316	6 229	86	5 243	6 146	- 903	9 104	6 684	2 420	9 657	6 403	3 254
CURRENT + CAPITAL ACCOUNT	:	:	:	:	:	:	:	:	:	:	:	:

## 11.40.

Reporter: France

Partner: Organisation of Petroleum Exporting Countries

(Mio ECU)

	1993			1994			1995 <sup>(1)</sup>			1996		
	Credit	Debit	Net	Credit	Debit	Net	Credit	Debit	Net	Credit	Debit	Net
GOODS	7 702	6 930	772	6 999	6 594	405	7 429	6 247	1 182	7 198	6 930	268
SERVICES	- 1 087	1 520	- 2 607	- 1 008	1 324	- 2 332	2 963	1 310	1 653	3 169	1 557	1 612
Transportation	654	717	- 64	572	641	- 69	486	616	- 130	442	729	- 287
Sea transport	159	289	- 130	109	278	- 169	93	224	- 131	75	271	- 196
Air transport	398	387	11	341	330	11	311	346	- 35	297	359	- 62
Other transportation	98	42	56	122	33	89	81	45	35	69	98	- 29
Travel	324	205	119	390	146	244	749	164	585	944	195	749
Other services	- 2 241	520	- 2 761	- 2 118	467	- 2 584	1 578	493	1 085	1 736	621	1 115
Communications services (2)	4	3	1	1	2	- 1	14	2	12	8	11	- 3
Construction services	604	202	401	506	133	374	704	120	584	761	221	540
Insurance services	46	15	31	48	13	36	16	3	14	80	7	74
Financial services	28	8	21	29	12	17	32	15	17	27	10	17
Computer and information services	12	3	9	0	27	- 27	2	3	- 1	1	0	1
Royalties and licence fees	9	3	6	7	2	5	12	3	9	13	6	6
Other business services	- 2 998	227	- 3 226	- 2 745	217	- 2 962	760	273	488	817	307	511
Personal, cultural and recreational	25	9	16	16	6	10	8	5	3	11	5	6
Government services, n i e	31	51	- 20	19	56	- 37	30	70	- 40	18	54	- 36
Services not allocated	176	77	99	147	70	77	149	36	114	47	13	35
INCOME (3)	740	527	213	810	318	491	811	324	487	927	321	606
Compensation of employees	85	31	53	67	20	48	73	28	46	66	21	45
Investment Income (3)	655	496	159	742	298	444	737	296	441	861	300	562
CURRENT TRANSFERS	50	625	- 575	55	559	- 505	94	524	- 430	115	188	- 73
CURRENT ACCOUNT	7 405	9 601	- 2 197	6 855	8 795	- 1 940	11 297	8 405	2 892	11 409	8 996	2 413
CURRENT + CAPITAL ACCOUNT	:	:	:	:	:	:	:	:	:	:	:	:

(1) Methodological break: from 1995 onwards France provided data fully compatible with BPM5.

(2) These services are recorded by the Member State on a net basis. This has the effect of underestimating credit and debit flows.

(3) Methodological break: from 1995 onwards interest flows arising from interest rate swaps are recorded on a net basis.

**11.41.**
**Reporter: France**
**Partner: Mediterranean Basin Countries**

(Mio ECU)

	1993			1994			1995 <sup>(1)</sup>			1996		
	Credit	Debit	Net	Credit	Debit	Net	Credit	Debit	Net	Credit	Debit	Net
<b>GOODS</b>	9 745	6 026	3 719	9 941	6 361	3 580	10 631	7 255	3 376	11 602	7 226	4 376
<b>SERVICES</b>	2 659	2 775	-115	2 675	2 697	-22	2 683	2 870	-187	2 833	3 029	-196
Transportation	1 159	1 255	-96	814	1 213	-399	815	1 483	-668	760	1 378	-618
Sea transport	275	303	-28	137	360	-223	123	305	-181	115	348	-233
Air transport	639	846	-208	525	737	-211	445	730	-285	507	794	-287
Other transportation	245	105	140	152	116	36	246	448	-201	138	236	-98
Travel	329	883	-554	378	894	-516	752	857	-105	962	1 077	-115
Other services	842	557	286	1 173	511	663	925	484	442	1 045	559	486
Communications services (2)	5	25	-20	6	24	-18	5	12	-7	9	24	-15
Construction services	233	74	159	193	41	151	264	66	198	263	72	191
Insurance services	80	34	47	75	30	45	22	5	17	146	49	97
Financial services	35	14	21	30	13	17	46	22	24	36	14	22
Computer and information services	1	0	0	0	0	0	1	0	1	4	2	1
Royalties and licence fees	12	6	7	16	8	8	13	6	8	15	4	10
Other business services	385	316	69	772	299	473	500	282	219	509	296	214
Personal, cultural and recreational	42	20	22	40	16	24	19	12	7	24	20	4
Government services, n i e	48	68	-20	41	79	-38	54	79	-25	39	78	-39
Services not allocated	329	80	249	310	80	230	191	47	144	66	15	51
<b>INCOME (3)</b>	1 276	306	970	1 085	361	724	1 151	378	773	1 296	367	929
Compensation of employees	134	35	99	118	31	87	115	38	77	113	39	74
Investment Income (3)	1 141	270	871	967	330	637	1 035	339	696	1 183	328	855
<b>CURRENT TRANSFERS</b>	56	1 175	-1 119	71	1 169	-1 099	172	1 826	-1 654	198	1 509	-1 312
<b>CURRENT ACCOUNT</b>	13 737	10 282	3 455	13 771	10 588	3 183	14 637	12 329	2 308	15 929	12 132	3 797
<b>CURRENT + CAPITAL ACCOUNT</b>	:	:	:	:	:	:	:	:	:	:	:	:

**11.42.**
**Reporter: France**
**Partner: Maghreb Countries**

(Mio ECU)

	1993			1994			1995 <sup>(1)</sup>			1996		
	Credit	Debit	Net	Credit	Debit	Net	Credit	Debit	Net	Credit	Debit	Net
<b>GOODS</b>	4 577	3 238	1 338	5 062	3 405	1 658	5 324	4 053	1 270	4 892	3 890	1 002
<b>SERVICES</b>	1 357	1 630	-273	1 515	1 641	-126	1 508	1 584	-76	1 638	1 827	-189
Transportation	609	641	-32	358	657	-299	291	703	-411	290	770	-480
Sea transport	191	162	29	75	201	-125	61	181	-120	42	218	-175
Air transport	280	423	-143	216	388	-172	174	387	-212	192	420	-229
Other transportation	137	55	82	66	68	-1	56	135	-79	56	132	-76
Travel	150	702	-551	226	726	-500	580	647	-67	743	794	-51
Other services	440	244	197	770	213	557	538	208	330	575	255	320
Communications services (2)	3	6	-3	4	9	-5	3	4	-1	2	13	-12
Construction services	167	53	114	148	18	129	188	23	166	186	35	151
Insurance services	50	14	36	49	16	33	15	3	12	91	34	57
Financial services	15	8	6	13	7	6	19	9	10	14	5	9
Computer and information services	1	0	0	0	0	0	1	0	1	2	0	2
Royalties and licence fees	6	4	2	6	5	2	8	5	3	9	4	5
Other business services	144	128	16	495	112	383	247	122	125	224	121	103
Personal, cultural and recreational	18	4	14	21	6	14	11	2	9	17	4	13
Government services, n i e	37	27	10	34	40	-6	46	41	6	30	37	-6
Services not allocated	158	44	113	161	45	117	98	26	72	30	8	21
<b>INCOME (3)</b>	751	114	637	507	113	394	671	148	523	748	126	622
Compensation of employees	87	22	65	76	19	57	69	23	46	67	23	44
Investment Income (3)	664	92	572	431	94	337	602	125	477	681	103	578
<b>CURRENT TRANSFERS</b>	36	1 041	-1 005	55	1 031	-976	139	1 577	-1 438	129	1 266	-1 137
<b>CURRENT ACCOUNT</b>	6 720	6 023	697	7 140	6 189	951	7 642	7 362	280	7 408	7 109	299
<b>CURRENT + CAPITAL ACCOUNT</b>	:	:	:	:	:	:	:	:	:	:	:	:

(1) Methodological break: from 1995 onwards France provided data fully compatible with BPM5.

(2) These services are recorded by the Member State on a net basis. This has the effect of underestimating credit and debit flows.

(3) Methodological break: from 1995 onwards interest flows arising from interest rate swaps are recorded on a net basis.



## 11.43.

Reporter: France

Partner: Mashrek Countries

(Mio ECU)

	1993			1994			1995 <sup>(1)</sup>			1996		
	Credit	Debit	Net	Credit	Debit	Net	Credit	Debit	Net	Credit	Debit	Net
<b>GOODS</b>	1 619	526	1 094	1 548	502	1 047	1 712	543	1 169	2 042	537	1 505
<b>SERVICES</b>	562	357	205	501	372	129	501	349	152	507	404	103
Transportation	175	194	- 19	145	206	- 61	172	193	- 21	180	200	- 20
Sea transport	56	85	- 29	36	91	- 55	54	61	- 8	51	66	- 15
Air transport	102	97	5	96	104	- 8	106	121	- 15	115	115	0
Other transportation	17	12	5	13	11	2	12	10	2	14	19	- 5
Travel	64	41	24	69	37	31	71	46	25	73	75	- 2
Other services	264	114	150	236	120	116	226	106	121	242	128	114
Communications services (2)	0	7	- 7	0	7	- 7	0	3	- 2	0	5	- 5
Construction services	56	14	41	27	19	8	71	27	44	63	25	38
Insurance services	11	10	1	9	6	3	2	1	1	12	6	6
Financial services	13	3	10	11	4	7	10	3	7	12	6	6
Computer and information services	0	0	0	0	0	0	0	0	0	0	0	0
Royalties and licence fees	1	1	0	2	1	2	1	0	1	2	0	2
Other business services	170	62	109	172	65	106	134	53	81	146	66	80
Personal, cultural and recreational	10	2	8	12	2	10	3	3	1	2	3	- 1
Government services, n i e	4	15	- 11	3	15	- 12	5	16	- 11	5	17	- 12
Services not allocated	58	8	50	50	8	43	32	4	27	12	1	11
<b>INCOME (3)</b>	361	101	260	392	129	263	313	126	187	342	132	210
Compensation of employees	25	6	20	22	6	17	25	7	18	26	6	19
Investment Income (3)	336	95	241	369	124	246	288	119	169	316	126	190
<b>CURRENT TRANSFERS</b>	6	55	- 50	5	56	- 51	15	69	- 54	33	67	- 34
<b>CURRENT ACCOUNT</b>	2 548	1 039	1 509	2 446	1 059	1 387	2 541	1 086	1 454	2 924	1 141	1 784
<b>CURRENT + CAPITAL ACCOUNT</b>	:	:	:	:	:	:	:	:	:	:	:	:

## 11.44.

Reporter: France

Partner: Core Newly Industrialising Countries

(Mio ECU)

	1993			1994			1995 <sup>(1)</sup>			1996		
	Credit	Debit	Net	Credit	Debit	Net	Credit	Debit	Net	Credit	Debit	Net
<b>GOODS</b>	5 119	3 983	1 135	5 645	4 232	1 413	6 653	4 950	1 703	8 293	4 847	3 446
<b>SERVICES</b>	1 447	1 124	323	2 345	1 893	452	1 141	1 236	- 95	1 243	1 312	- 69
Transportation	463	509	- 46	476	584	- 108	459	583	- 123	456	654	- 198
Sea transport	130	191	- 61	117	223	- 107	106	183	- 78	97	156	- 59
Air transport	282	278	4	303	318	- 15	303	335	- 32	325	366	- 41
Other transportation	51	39	11	56	43	14	51	64	- 13	33	132	- 98
Travel	132	144	- 12	145	148	- 3	170	151	18	238	167	72
Other services	678	425	253	1 528	1 107	420	400	473	- 73	505	482	23
Communications services (2)	2	5	- 2	1	1	0	1	1	1	3	0	2
Construction services	52	73	- 21	54	71	- 17	61	47	14	98	47	51
Insurance services	25	18	7	29	20	9	3	7	- 4	53	34	19
Financial services	58	62	- 3	743	668	76	44	29	16	17	17	0
Computer and information services	1	0	0	1	1	- 1	0	0	0	1	0	0
Royalties and licence fees	16	2	13	10	3	7	10	2	8	12	6	6
Other business services	513	235	278	674	311	364	267	357	- 89	308	347	- 39
Personal, cultural and recreational	6	12	- 6	11	16	- 5	8	14	- 7	10	15	- 5
Government services, n i e	3	17	- 14	4	16	- 12	5	16	- 11	3	16	- 12
Services not allocated	174	47	128	196	54	142	112	29	83	44	9	35
<b>INCOME (3)</b>	977	769	208	1 140	740	400	1 256	475	781	1 172	425	747
Compensation of employees	21	14	6	22	16	6	25	20	5	22	26	- 4
Investment Income (3)	956	754	202	1 118	724	393	1 231	455	776	1 150	399	751
<b>CURRENT TRANSFERS</b>	8	20	- 11	10	20	- 10	53	44	9	55	58	- 3
<b>CURRENT ACCOUNT</b>	7 551	5 896	1 655	9 139	6 885	2 254	9 103	6 705	2 397	10 763	6 641	4 121
<b>CURRENT + CAPITAL ACCOUNT</b>	:	:	:	:	:	:	:	:	:	:	:	:

(1) Methodological break: from 1995 onwards France provided data fully compatible with BPM5.

(2) These services are recorded by the Member State on a net basis. This has the effect of underestimating credit and debit flows.

(3) Methodological break: from 1995 onwards interest flows arising from interest rate swaps are recorded on a net basis.

**11.45.**
**Reporter: France**
**Partner: Asian NICs of the second wave of industrialisation**

(Mio ECU)

	1993			1994			1995 <sup>(1)</sup>			1996		
	Credit	Debit	Net	Credit	Debit	Net	Credit	Debit	Net	Credit	Debit	Net
<b>GOODS</b>	1 342	1 843	- 501	1 927	2 021	- 93	3 367	2 424	943	2 203	2 413	- 210
<b>SERVICES</b>	398	461	- 63	411	500	- 89	587	484	104	504	465	39
<b>Transportation</b>	284	271	13	294	309	- 16	334	296	38	205	258	- 53
Sea transport	33	34	- 1	37	46	- 8	23	37	- 14	18	39	- 21
Air transport	221	228	- 7	232	255	- 23	231	250	- 19	166	210	- 44
Other transportation	30	9	21	25	9	15	79	9	70	20	9	12
<b>Travel</b>	24	107	- 83	34	108	- 73	35	97	- 62	47	109	- 62
<b>Other services</b>	45	62	- 17	25	61	- 35	162	77	85	240	95	145
Communications services (2)	0	1	- 1	0	2	- 2	0	1	- 1	0	2	- 2
Construction services	19	7	12	29	4	25	13	8	6	118	9	109
Insurance services	3	1	1	6	2	3	1	0	1	3	3	0
Financial services	2	0	2	4	1	3	4	0	4	3	2	1
Computer and information services	0	0	0	0	0	0	1	0	1	0	0	0
Royalties and licence fees	2	1	1	3	1	2	3	0	2	8	3	5
Other business services	14	38	- 24	- 22	39	- 61	136	57	79	105	64	41
Personal, cultural and recreational	4	1	3	3	3	0	2	1	0	1	1	0
Government services, n i e	2	11	- 10	2	8	- 6	2	9	- 7	2	10	- 9
<b>Services not allocated</b>	46	21	25	57	22	35	57	14	43	12	4	8
<b>INCOME (3)</b>	79	39	41	134	58	75	133	66	67	175	73	102
Compensation of employees	7	4	3	6	4	2	6	2	4	6	2	4
Investment Income (3)	73	35	38	127	55	73	127	64	63	169	70	99
<b>CURRENT TRANSFERS</b>	1	16	- 15	1	13	- 13	13	22	- 8	18	16	2
<b>CURRENT ACCOUNT</b>	1 821	2 359	- 538	2 472	2 593	- 120	4 102	2 996	1 106	2 901	2 968	- 67
<b>CURRENT + CAPITAL ACCOUNT</b>	:	:	:	:	:	:	:	:	:	:	:	:

**11.46.**
**Reporter: France**
**Partner: Latin American NICs of the second wave of industrialisation**

(Mio ECU)

	1993			1994			1995 <sup>(1)</sup>			1996		
	Credit	Debit	Net	Credit	Debit	Net	Credit	Debit	Net	Credit	Debit	Net
<b>GOODS</b>	2 379	2 258	121	3 211	2 444	766	2 890	2 832	58	3 145	2 340	806
<b>SERVICES</b>	1 049	503	546	833	580	253	654	538	117	728	536	192
<b>Transportation</b>	423	279	143	372	352	19	296	340	- 44	317	289	28
Sea transport	74	71	3	46	129	- 83	33	115	- 82	45	60	- 15
Air transport	251	187	64	250	203	48	228	202	26	210	201	9
Other transportation	98	22	76	75	21	55	35	23	12	63	28	34
<b>Travel</b>	93	69	24	115	69	46	115	72	44	126	83	44
<b>Other services</b>	442	129	313	246	131	115	192	110	82	267	160	107
Communications services (2)	0	4	- 4	0	4	- 4	6	2	4	4	4	0
Construction services	22	10	12	25	4	21	16	1	15	19	8	11
Insurance services	23	3	20	32	7	25	6	1	5	17	- 4	21
Financial services	28	22	6	22	10	12	12	6	6	21	7	14
Computer and information services	0	0	0	1	0	1	0	2	- 1	0	7	- 7
Royalties and licence fees	24	2	22	14	1	13	13	1	12	40	23	17
Other business services	331	57	275	132	73	60	126	67	59	158	84	74
Personal, cultural and recreational	6	4	1	9	4	4	5	3	2	4	3	1
Government services, n i e	8	28	- 20	12	28	- 16	7	27	- 19	4	28	- 25
<b>Services not allocated</b>	91	25	66	99	27	73	51	16	35	18	4	13
<b>INCOME (3)</b>	917	105	812	713	86	627	863	76	788	952	120	832
Compensation of employees	34	5	28	32	4	28	34	2	32	36	2	34
Investment Income (3)	883	99	784	681	81	600	829	74	755	916	119	797
<b>CURRENT TRANSFERS</b>	9	60	- 51	4	67	- 63	39	72	- 33	24	70	- 46
<b>CURRENT ACCOUNT</b>	4 354	2 926	1 428	4 761	3 177	1 584	4 447	3 518	929	4 850	3 066	1 784
<b>CURRENT + CAPITAL ACCOUNT</b>	:	:	:	:	:	:	:	:	:	:	:	:

(1) Methodological break: from 1995 onwards France provided data fully compatible with BPM5.

(2) These services are recorded by the Member State on a net basis. This has the effect of underestimating credit and debit flows.

(3) Methodological break: from 1995 onwards interest flows arising from interest rate swaps are recorded on a net basis.

## 11.47.

Reporter: France

Partner: Countries of the Association of South-East Asian Nations

(Mio ECU)

	1993			1994			1995 <sup>(1)</sup>			1996		
	Credit	Debit	Net	Credit	Debit	Net	Credit	Debit	Net	Credit	Debit	Net
GOODS	3 750	3 685	65	4 170	4 088	82	5 807	4 838	969	5 703	5 101	602
SERVICES	781	1 003	-223	1 435	1 742	-307	1 138	1 051	87	1 169	1 050	118
Transportation	445	450	-6	505	515	-11	536	509	27	426	507	-81
Sea transport	88	91	-3	87	114	-26	76	90	-14	68	89	-21
Air transport	300	337	-36	319	378	-59	355	395	-40	317	373	-56
Other transportation	56	23	33	99	24	75	105	24	82	41	46	-5
Travel	49	183	-134	60	192	-132	65	180	-115	90	216	-126
Other services	167	328	-160	732	983	-251	437	334	103	621	318	303
Communications services (2)	0	5	-5	1	8	-7	6	5	1	5	4	1
Construction services	95	84	11	101	79	22	77	77	0	243	52	191
Insurance services	18	9	8	23	14	10	3	1	2	42	7	35
Financial services	42	35	7	703	648	55	17	8	10	9	12	-3
Computer and information services	1	0	1	0	0	0	2	0	2	1	0	1
Royalties and licence fees	3	2	1	6	2	4	6	0	5	16	4	12
Other business services	-8	143	-151	-121	197	-318	317	212	105	296	204	92
Personal, cultural and recreational	13	7	6	15	9	6	6	6	0	8	7	1
Government services, n i e	4	44	-40	3	26	-22	4	26	-22	2	27	-25
Services not allocated	120	43	78	138	51	86	99	28	72	32	9	22
INCOME (3)	682	461	221	846	483	363	918	282	636	834	318	515
Compensation of employees	23	9	14	20	13	7	23	8	14	20	12	8
Investment Income (3)	659	452	207	826	470	356	896	274	622	813	306	507
CURRENT TRANSFERS	4	74	-70	4	60	-56	33	68	-35	51	71	-20
CURRENT ACCOUNT	5 217	5 224	-7	6 455	6 373	82	7 897	6 239	1 658	7 756	6 541	1 215
CURRENT + CAPITAL ACCOUNT	:	:	:	:	:	:	:	:	:	:	:	:

## 11.48.

Reporter: France

Partner: Community of Independant states

(Mio ECU)

	1993			1994			1995 <sup>(1)</sup>			1996		
	Credit	Debit	Net	Credit	Debit	Net	Credit	Debit	Net	Credit	Debit	Net
GOODS	1 518	2 300	-782	1 310	2 445	-1 135	1 580	2 839	-1 259	2 040	3 165	-1 125
SERVICES	-93	195	-288	-455	228	-684	338	298	40	419	535	-116
Transportation	83	104	-20	47	117	-70	38	176	-138	71	213	-142
Sea transport	25	37	-12	14	31	-17	4	31	-26	6	28	-23
Air transport	13	34	-22	16	51	-35	20	50	-29	40	61	-21
Other transportation	46	33	13	17	35	-18	13	95	-82	26	124	-98
Travel	7	19	-12	16	24	-8	21	29	-7	31	36	-5
Other services	-221	49	-270	-539	64	-603	251	79	172	306	281	25
Communications services (2)	9	1	8	11	1	10	10	2	8	11	5	7
Construction services	24	4	20	60	15	46	146	18	128	179	32	148
Insurance services	16	6	9	3	2	1	1	2	-1	7	0	7
Financial services	7	2	5	5	0	5	5	2	3	6	155	-148
Computer and information services	0	0	0	1	0	1	0	0	0	1	0	1
Royalties and licence fees	1	1	0	2	2	0	1	2	-1	1	3	-2
Other business services	-280	28	-308	-629	30	-659	83	42	41	93	70	22
Personal, cultural and recreational	2	1	1	5	4	1	1	2	-1	2	3	-1
Government services, n i e	0	6	-5	2	10	-7	5	10	-5	6	13	-8
Services not allocated	38	23	15	21	24	-3	27	14	13	11	5	6
INCOME (3)	180	24	156	71	25	46	97	35	62	178	43	136
Compensation of employees	2	1	1	2	2	0	3	1	2	4	3	2
Investment Income (3)	178	23	155	69	24	45	94	34	61	174	40	134
CURRENT TRANSFERS	5	6	-1	1	11	-10	10	18	-9	18	39	-21
CURRENT ACCOUNT	1 611	2 525	-915	927	2 709	-1 783	2 025	3 190	-1 166	2 656	3 782	-1 127
CURRENT + CAPITAL ACCOUNT	:	:	:	:	:	:	:	:	:	:	:	:

(1) Methodological break: from 1995 onwards France provided data fully compatible with BPM5.

(2) These services are recorded by the Member State on a net basis. This has the effect of underestimating credit and debit flows.

(3) Methodological break: from 1995 onwards interest flows arising from interest rate swaps are recorded on a net basis.

11.49.

Reporter: France

Partner: Countries of the South Cone commonmarket

(Mio ECU)

	1993			1994			1995 <sup>(1)</sup>			1996		
	Credit	Debit	Net	Credit	Debit	Net	Credit	Debit	Net	Credit	Debit	Net
GOODS	:	:	:	:	:	:	2 042	2 013	29	2 297	1 698	599
SERVICES	:	:	:	:	:	:	444	350	94	557	381	176
Transportation	:	:	:	:	:	:	204	235	-31	231	197	34
Sea transport	:	:	:	:	:	:	22	79	-57	30	36	-7
Air transport	:	:	:	:	:	:	158	144	13	143	139	3
Other transportation	:	:	:	:	:	:	25	12	12	59	22	37
Travel	:	:	:	:	:	:	83	36	47	101	45	57
Other services	:	:	:	:	:	:	121	68	53	211	136	75
Communications services (2)	:	:	:	:	:	:	0	2	-2	4	4	0
Construction services	:	:	:	:	:	:	6	0	5	11	3	8
Insurance services	:	:	:	:	:	:	2	0	1	11	0	10
Financial services	:	:	:	:	:	:	9	6	3	18	6	11
Computer and information services	:	:	:	:	:	:	0	2	-2	0	7	-7
Royalties and licence fees	:	:	:	:	:	:	10	1	9	35	23	12
Other business services	:	:	:	:	:	:	86	37	48	127	70	58
Personal, cultural and recreational	:	:	:	:	:	:	3	2	1	3	3	0
Government services, n i e	:	:	:	:	:	:	6	18	-12	3	20	-18
Services not allocated	:	:	:	:	:	:	36	11	24	13	3	10
INCOME (3)	:	:	:	:	:	:	617	29	588	708	101	607
Compensation of employees	:	:	:	:	:	:	24	1	22	23	1	22
Investment Income (3)	:	:	:	:	:	:	594	28	566	685	100	585
CURRENT TRANSFERS	:	:	:	:	:	:	36	53	-16	18	47	-29
CURRENT ACCOUNT	:	:	:	:	:	:	3 140	2 446	694	3 579	2 227	1 352
CURRENT + CAPITAL ACCOUNT	:	:	:	:	:	:	:	:	:	:	:	:

(1) Methodological break; from 1995 onwards France provided data fully compatible with BPM5.

(2) These services are recorded by the Member State on a net basis. This has the effect of underestimating credit and debit flows.

(3) Methodological break; from 1995 onwards interest flows arising from interest rate swaps are recorded on a net basis.

**12.1.**  
**Reporter: Ireland**  
**Partner: World**

(Mio ECU)

	1993			1994			1995			1996		
	Credit	Debit	Net	Credit	Debit	Net	Credit	Debit	Net	Credit	Debit	Net
<b>GOODS</b>	24 326	17 400	6 927	28 255	20 412	7 844	33 963	23 604	10 359	38 721	26 329	12 391
<b>SERVICES</b>	3 204	5 730	- 2 526	3 621	7 084	- 3 463	3 832	8 640	- 4 808	4 527	10 575	- 6 048
Transportation	794	1 093	- 299	819	1 227	- 408	814	1 370	- 555	890	1 490	- 600
Sea transport *	349	546	- 197	362	626	- 264	341	674	- 333	362	720	- 358
Air transport *	285	322	- 38	295	357	- 62	308	423	- 115	350	472	- 121
Other transportation *	160	224	- 64	162	245	- 82	165	273	- 108	177	298	- 121
Travel	1 363	1 043	320	1 515	1 351	164	1 686	1 552	134	1 945	1 730	214
Other services	1 048	3 595	- 2 548	1 288	4 506	- 3 218	1 332	5 718	- 4 386	1 693	7 355	- 5 663
Communications services *	29	74	- 46	38	100	- 62	43	146	- 103	63	190	- 128
Construction services *	91	152	- 61	113	162	- 49	129	259	- 130	168	314	- 147
Insurance services	0	89	- 89	0	105	- 105	0	121	- 121	0	136	- 136
Financial services *	150	375	- 225	213	533	- 320	121	356	- 236	166	449	- 283
Computer and information services *	31	101	- 70	42	117	- 74	55	155	- 100	82	231	- 149
Royalties and licence fees	56	1 178	- 1 121	76	1 610	- 1 535	101	2 083	- 1 983	79	2 690	- 2 610
Other business services	503	1 455	- 952	629	1 687	- 1 058	687	2 344	- 1 656	950	3 015	- 2 065
Personal, cultural and recreational *	25	139	- 114	31	153	- 123	26	214	- 188	38	308	- 270
Government services, n i e	164	31	133	146	38	108	169	37	132	149	24	125
Services not allocated	0	0	0	0	0	0	0	0	0	0	0	0
<b>INCOME</b>	2 358	6 833	- 4 475	2 951	7 531	- 4 580	3 905	9 507	- 5 601	4 387	10 953	- 6 566
Compensation of employees	255	59	196	271	60	210	264	60	204	284	64	219
Investment Income	2 103	6 774	- 4 672	2 680	7 471	- 4 791	3 642	9 447	- 5 805	4 102	10 889	- 6 787
<b>CURRENT TRANSFERS</b>	2 434	798	1 636	2 378	922	1 455	2 304	943	1 361	2 771	1 065	1 706
<b>CURRENT ACCOUNT</b>	32 322	30 761	1 561	37 206	35 948	1 258	44 005	42 693	1 312	50 407	48 923	1 483
<b>CURRENT + CAPITAL ACCOUNT</b>	33 038	30 836	2 203	37 597	36 024	1 574	44 705	42 766	1 939	51 098	48 999	2 100

\* Eurostat estimates

### 13.1.

**Reporter: Italy**  
**Partner: World**

(Mio ECU)

	1993			1994			1995			1996		
	Credit	Debit	Net	Credit	Debit	Net	Credit	Debit	Net	Credit	Debit	Net
<b>GOODS</b>	144 584	116 348	28 236	160 854	130 990	29 865	176 858	143 177	33 680	197 526	149 730	47 796
<b>SERVICES</b>	43 052	42 347	706	44 369	42 775	1 594	45 734	44 433	1 301	55 166	53 567	1 599
<b>Transportation</b>	10 125	13 716	- 3 591	10 788	15 595	- 4 807	11 405	17 796	- 6 391	11 923	18 618	- 6 695
Sea transport	7 465	9 676	- 2 211	7 960	11 188	- 3 228	8 329	12 659	- 4 330	8 475	12 872	- 4 396
Air transport	1 596	2 471	- 875	1 759	2 910	- 1 151	1 829	3 504	- 1 675	1 944	3 996	- 2 052
Other transportation	1 064	1 569	- 505	1 069	1 498	- 429	1 246	1 633	- 387	1 503	1 750	- 247
<b>Travel</b>	18 806	12 188	6 618	20 004	10 431	9 574	20 993	9 707	11 286	23 609	12 428	11 181
<b>Other services</b>	11 118	13 862	- 2 744	11 031	14 194	- 3 163	11 645	15 077	- 3 432	17 752	20 675	- 2 923
Communications services	235	402	- 167	261	530	- 269	222	480	- 257	422	744	- 321
Construction services	2 004	941	1 063	2 154	928	1 226	2 424	1 158	1 266	2 488	953	1 535
Insurance services	991	940	51	1 184	1 093	91	947	538	409	1 389	598	790
Financial services	2 536	3 128	- 592	1 981	3 061	- 1 080	2 013	3 393	- 1 380	2 535	3 782	- 1 248
Computer and information services	125	329	- 204	118	339	- 221	123	349	- 226	163	465	- 301
Royalties and licence fees	398	1 349	- 951	534	1 451	- 917	670	1 229	- 559	535	1 374	- 839
Other business services	4 146	5 903	- 1 756	4 055	5 963	- 1 908	4 731	6 737	- 2 006	9 306	11 511	- 2 205
Personal, cultural and recreational	216	695	- 479	316	691	- 375	281	850	- 569	312	797	- 485
Government services, n i e	466	175	291	427	138	290	234	344	- 110	602	451	151
<b>Services not allocated</b>	3 004	2 581	423	2 546	2 556	- 9	1 691	1 852	- 161	1 882	1 845	37
<b>INCOME (1)</b>	27 232	41 873	- 14 642	24 027	37 930	- 13 903	25 910	37 752	- 11 842	31 578	43 387	- 11 808
Compensation of employees	1 682	1 736	- 54	1 510	1 410	99	1 291	750	541	1 723	1 319	404
Investment Income (1)	25 550	40 137	- 14 587	22 518	36 520	- 14 002	24 618	37 002	- 12 383	29 856	42 068	- 12 212
<b>CURRENT TRANSFERS</b>	9 557	15 705	- 6 148	7 738	13 697	- 5 958	7 792	11 294	- 3 502	8 778	14 492	- 5 714
<b>CURRENT ACCOUNT</b>	224 425	216 273	8 152	236 989	225 392	11 598	256 294	236 656	19 638	293 048	261 175	31 873
<b>CURRENT + CAPITAL ACCOUNT</b>	226 646	216 964	9 682	238 636	225 930	12 706	258 104	237 175	20 928	293 927	261 668	32 259

### 13.2.

**Reporter: Italy**  
**Partner: Intra EU-15**

(Mio ECU)

	1993			1994			1995			1996		
	Credit	Debit	Net	Credit	Debit	Net	Credit	Debit	Net	Credit	Debit	Net
<b>GOODS</b>	83 045	68 811	14 234	93 012	79 026	13 986	101 023	86 023	15 000	109 940	91 055	18 885
<b>SERVICES</b>	23 630	23 947	- 316	24 468	24 597	- 130	24 108	25 322	- 1 214	27 714	28 214	- 500
<b>Transportation</b>	3 782	7 860	- 4 078	4 139	8 986	- 4 846	4 458	10 154	- 5 696	4 710	8 826	- 4 116
Sea transport	2 286	4 863	- 2 577	2 514	5 832	- 3 318	2 597	6 592	- 3 995	2 822	5 425	- 2 603
Air transport	717	1 466	- 749	834	1 691	- 857	936	1 966	- 1 030	852	2 121	- 1 269
Other transportation	779	1 532	- 753	791	1 463	- 671	925	1 596	- 670	1 035	1 279	- 244
<b>Travel</b>	11 796	7 110	4 686	12 766	6 120	6 646	13 108	5 407	7 701	12 933	6 040	6 892
<b>Other services</b>	6 312	7 510	- 1 199	6 142	7 927	- 1 785	5 505	8 573	- 3 068	8 936	12 374	- 3 438
Communications services	53	195	- 143	91	216	- 125	99	244	- 145	145	367	- 222
Construction services	720	395	325	763	435	328	989	594	395	812	492	320
Insurance services	569	600	- 30	623	769	- 146	290	577	- 287	479	726	- 248
Financial services	1 754	1 935	- 182	1 316	1 767	- 450	1 330	1 976	- 646	1 716	2 116	- 400
Computer and information services	62	150	- 89	68	113	- 45	54	154	- 100	127	187	- 60
Royalties and licence fees	155	506	- 351	275	608	- 333	382	526	- 143	240	619	- 379
Other business services	2 675	3 406	- 731	2 609	3 730	- 1 121	1 963	4 197	- 2 234	4 801	7 213	- 2 412
Personal, cultural and recreational	145	230	- 84	215	238	- 22	186	280	- 94	207	365	- 158
Government services, n i e	179	93	87	181	51	130	211	25	186	410	290	120
<b>Services not allocated</b>	1 740	1 466	274	1 420	1 565	- 145	1 037	1 189	- 151	1 136	973	162
<b>INCOME (1)</b>	18 704	30 385	- 11 680	16 317	27 791	- 11 474	18 314	26 770	- 8 456	23 546	32 613	- 9 067
Compensation of employees	627	611	16	682	479	203	717	288	429	821	477	344
Investment Income (1)	18 078	29 774	- 11 696	15 635	27 311	- 11 677	17 597	26 482	- 8 885	22 725	32 135	- 9 410
<b>CURRENT TRANSFERS</b>	7 666	11 499	- 3 832	5 838	9 473	- 3 634	5 797	7 782	- 1 985	6 734	10 589	- 3 855
<b>CURRENT ACCOUNT</b>	133 046	134 641	- 1 595	139 635	140 887	- 1 252	149 242	145 897	3 345	167 934	162 471	5 463
<b>CURRENT + CAPITAL ACCOUNT</b>	:	:	:	:	:	:	:	:	:	:	:	:

(1) Reinvested earnings are not included in investment income.

**13.3.**
**Reporter: Italy**
**Partner: Extra EU-15**

(Mio ECU)

	1993			1994			1995			1996		
	Credit	Debit	Net	Credit	Debit	Net	Credit	Debit	Net	Credit	Debit	Net
<b>GOODS</b>	61 384	47 280	14 103	67 785	51 657	16 128	75 691	56 910	18 782	87 478	58 405	29 074
<b>SERVICES</b>	18 612	18 176	436	19 048	17 923	1 125	20 917	18 690	2 228	27 230	25 140	2 090
<b>Transportation</b>	6 341	5 835	507	6 648	6 583	65	6 945	7 620	- 675	7 212	9 792	- 2 580
Sea transport	5 178	4 792	386	5 446	5 330	116	5 731	6 045	- 313	5 653	7 446	- 1 793
Air transport	879	1 005	- 126	925	1 219	- 294	894	1 538	- 644	1 091	1 875	- 783
Other transportation	284	37	247	277	35	242	320	37	283	468	471	- 3
<b>Travel</b>	6 350	5 000	1 350	6 691	4 209	2 482	7 335	4 138	3 197	10 676	6 388	4 288
<b>Other services</b>	4 782	6 334	- 1 552	4 880	6 251	- 1 372	6 128	6 388	- 259	8 740	8 216	524
Communications services	181	206	- 25	170	313	- 144	112	235	- 123	202	377	- 174
Construction services	1 284	545	739	1 388	493	894	1 435	564	871	1 676	461	1 216
Insurance services	422	336	85	559	323	236	660	- 38	697	912	- 127	1 038
Financial services	756	1 184	- 427	661	1 293	- 631	681	1 415	- 735	817	1 665	- 847
Computer and information services	63	179	- 116	51	226	- 175	68	195	- 126	36	277	- 241
Royalties and licence fees	243	843	- 600	259	840	- 581	288	675	- 387	295	714	- 419
Other business services	1 475	2 496	- 1 021	1 445	2 224	- 779	2 767	2 539	228	4 504	4 298	206
Personal, cultural and recreational	71	464	- 393	101	454	- 353	95	570	- 475	105	433	- 328
Government services, n i e	287	81	206	246	85	162	23	232	- 210	192	118	74
<b>Services not allocated</b>	1 138	1 007	131	830	880	- 50	509	544	- 35	601	744	- 143
<b>INCOME (1)</b>	7 472	9 969	- 2 497	7 585	9 853	- 2 268	7 409	10 724	- 3 315	7 914	10 400	- 2 486
Compensation of employees	1 055	1 125	- 70	828	931	- 104	575	455	119	902	743	159
Investment Income (1)	6 416	8 843	- 2 427	6 757	8 922	- 2 164	6 834	10 268	- 3 434	7 012	9 657	- 2 645
<b>CURRENT TRANSFERS</b>	1 867	2 949	- 1 083	1 875	3 167	- 1 292	1 952	2 676	- 724	2 016	2 984	- 969
<b>CURRENT ACCOUNT</b>	89 334	78 375	10 959	96 293	82 601	13 692	105 969	88 999	16 970	124 638	96 929	27 709
<b>CURRENT + CAPITAL ACCOUNT</b>	:	:	:	:	:	:	:	:	:	:	:	:

**13.4.**
**Reporter: Italy**
**Partner: Intra EU-12**

(Mio ECU)

	1993			1994			1995			1996		
	Credit	Debit	Net	Credit	Debit	Net	Credit	Debit	Net	Credit	Debit	Net
<b>GOODS</b>	77 749	63 926	13 823	87 004	73 525	13 480	94 314	79 649	14 664	102 362	84 761	17 601
<b>SERVICES</b>	22 330	22 587	- 258	23 117	23 419	- 302	22 575	24 059	- 1 484	25 644	26 646	- 1 002
<b>Transportation</b>	3 599	7 550	- 3 951	3 930	8 702	- 4 771	4 249	9 838	- 5 588	4 477	8 474	- 3 997
Sea transport	2 183	4 637	- 2 453	2 393	5 617	- 3 224	2 498	6 342	- 3 845	2 699	5 247	- 2 549
Air transport	695	1 391	- 696	805	1 631	- 826	902	1 911	- 1 010	820	2 075	- 1 256
Other transportation	721	1 523	- 802	733	1 454	- 721	850	1 584	- 734	959	1 152	- 193
<b>Travel</b>	11 011	6 611	4 399	11 947	5 724	6 223	12 162	5 077	7 085	11 593	5 602	5 991
<b>Other services</b>	6 069	7 113	- 1 044	5 891	7 540	- 1 648	5 199	8 085	- 2 886	8 535	11 733	- 3 198
Communications services	51	192	- 141	87	212	- 125	97	240	- 142	136	352	- 215
Construction services	702	374	328	735	413	321	935	571	364	782	457	325
Insurance services	475	585	- 110	554	770	- 217	224	546	- 322	419	676	- 257
Financial services	1 694	1 780	- 86	1 233	1 626	- 393	1 237	1 822	- 585	1 602	1 956	- 354
Computer and information services	58	139	- 82	64	104	- 40	52	142	- 89	123	173	- 50
Royalties and licence fees	152	468	- 316	267	572	- 305	377	503	- 127	236	595	- 359
Other business services	2 618	3 260	- 642	2 561	3 559	- 998	1 884	3 963	- 2 080	4 627	6 889	- 2 261
Personal, cultural and recreational	142	226	- 83	210	232	- 22	182	274	- 91	202	357	- 156
Government services, n i e	177	90	87	181	50	131	211	24	187	407	279	128
<b>Services not allocated</b>	1 651	1 312	338	1 348	1 454	- 106	965	1 059	- 94	1 039	836	203
<b>INCOME (1)</b>	18 493	29 991	- 11 498	16 154	27 488	- 11 334	18 139	26 464	- 8 325	23 323	32 282	- 8 958
Compensation of employees	597	572	26	657	452	204	690	273	418	789	452	336
Investment Income (1)	17 895	29 419	- 11 524	15 498	27 036	- 11 538	17 449	26 192	- 8 743	22 535	31 829	- 9 295
<b>CURRENT TRANSFERS</b>	7 607	11 440	- 3 833	5 770	9 415	- 3 646	5 746	7 731	- 1 985	6 665	10 530	- 3 865
<b>CURRENT ACCOUNT</b>	126 178	127 945	- 1 767	132 045	133 847	- 1 802	140 773	137 904	2 870	157 994	154 219	3 775
<b>CURRENT + CAPITAL ACCOUNT</b>	:	:	:	:	:	:	:	:	:	:	:	:

(1) Reinvested earnings are not included in investment income.

**13.5.**  
**Reporter: Italy**  
**Partner: Extra EU-12**

(Mio ECU)

	1993			1994			1995			1996		
	Credit	Debit	Net	Credit	Debit	Net	Credit	Debit	Net	Credit	Debit	Net
<b>GOODS</b>	66 680	52 165	14 515	73 794	57 159	16 635	82 400	63 283	19 117	95 056	64 698	30 358
<b>SERVICES</b>	19 912	19 535	377	20 398	19 101	1 297	22 450	19 952	2 498	29 299	26 706	2 593
<b>Transportation</b>	6 525	6 145	380	6 857	6 867	- 11	7 154	7 936	- 782	7 445	10 143	- 2 698
Sea transport	5 281	5 018	263	5 567	5 545	22	5 831	6 295	- 464	5 776	7 624	- 1 848
Air transport	901	1 080	- 179	954	1 279	- 325	928	1 592	- 665	1 124	1 921	- 797
Other transportation	342	46	296	336	43	292	395	48	347	545	599	- 54
<b>Travel</b>	7 135	5 499	1 637	7 510	4 605	2 905	8 280	4 467	3 813	12 016	6 826	5 190
<b>Other services</b>	5 024	6 731	- 1 707	5 130	6 638	- 1 508	6 434	6 875	- 441	9 139	8 855	284
Communications services	184	210	- 26	174	317	- 144	114	239	- 125	211	392	- 181
Construction services	1 302	567	735	1 416	515	901	1 488	587	901	1 706	496	1 210
Insurance services	515	351	164	629	322	307	725	- 7	732	970	- 77	1 047
Financial services	816	1 339	- 523	744	1 433	- 689	774	1 570	- 796	931	1 825	- 894
Computer and information services	67	190	- 123	54	235	- 180	71	207	- 137	40	292	- 251
Royalties and licence fees	246	881	- 635	267	876	- 609	294	697	- 404	299	738	- 439
Other business services	1 532	2 642	- 1 110	1 493	2 396	- 903	2 847	2 772	74	4 678	4 622	55
Personal, cultural and recreational	74	468	- 394	106	459	- 353	99	576	- 478	110	440	- 330
Government services, n i e	289	84	205	247	85	162	23	233	- 210	194	128	66
<b>Services not allocated</b>	1 228	1 161	67	902	991	- 89	582	674	- 92	698	882	- 184
<b>INCOME (1)</b>	7 683	10 362	- 2 679	7 748	10 156	- 2 408	7 584	11 029	- 3 445	8 137	10 731	- 2 594
Compensation of employees	1 085	1 165	- 80	853	958	- 105	601	471	130	934	768	166
Investment Income (1)	6 599	9 198	- 2 599	6 894	9 198	- 2 303	6 983	10 558	- 3 576	7 203	9 963	- 2 760
<b>CURRENT TRANSFERS</b>	1 926	3 008	- 1 082	1 944	3 225	- 1 281	2 003	2 727	- 724	2 085	3 043	- 959
<b>CURRENT ACCOUNT</b>	96 201	85 070	11 131	103 883	89 641	14 242	114 436	96 991	17 445	134 576	105 179	29 397
<b>CURRENT + CAPITAL ACCOUNT</b>	:	:	:	:	:	:	:	:	:	:	:	:

**13.6.**  
**Reporter: Italy**  
**Partner: EFTA**

(Mio ECU)

	1993			1994			1995			1996		
	Credit	Debit	Net	Credit	Debit	Net	Credit	Debit	Net	Credit	Debit	Net
<b>GOODS</b>	6 387	7 110	- 723	6 752	7 528	- 776	7 537	7 534	2	8 388	7 097	1 292
<b>SERVICES</b>	3 173	3 497	- 323	3 101	2 423	678	4 103	2 305	1 797	4 087	4 703	- 616
<b>Transportation</b>	750	239	511	840	257	583	911	271	640	1 115	1 857	- 742
Sea transport	555	86	469	576	97	479	618	107	511	782	1 431	- 649
Air transport	79	129	- 50	130	138	- 7	129	143	- 13	150	215	- 65
Other transportation	116	25	92	133	22	111	163	21	143	183	211	- 28
<b>Travel</b>	1 345	1 742	- 397	1 375	716	659	2 153	597	1 557	1 422	975	447
<b>Other services</b>	849	1 369	- 520	742	1 318	- 576	903	1 309	- 405	1 339	1 704	- 364
Communications services	7	31	- 24	15	45	- 30	11	38	- 27	13	46	- 33
Construction services	161	128	33	102	83	19	82	85	- 3	90	54	36
Insurance services	78	112	- 33	41	132	- 91	81	82	- 2	57	110	- 53
Financial services	179	373	- 194	192	380	- 188	199	392	- 193	225	459	- 233
Computer and information services	10	14	- 4	11	14	- 3	7	12	- 4	9	21	- 12
Royalties and licence fees	55	105	- 50	39	97	- 59	49	88	- 38	51	102	- 52
Other business services	341	568	- 227	321	495	- 174	445	561	- 116	874	825	49
Personal, cultural and recreational	15	31	- 16	21	45	- 24	13	46	- 33	18	77	- 59
Government services, n i e	3	7	- 4	1	28	- 27	16	4	12	2	10	- 8
<b>Services not allocated</b>	229	146	83	144	132	12	135	129	6	210	167	43
<b>INCOME (1)</b>	1 417	2 027	- 610	1 495	1 549	- 55	697	1 552	- 856	1 014	1 430	- 416
Compensation of employees	675	189	487	510	193	318	236	103	133	313	161	152
Investment Income (1)	742	1 838	- 1 097	985	1 357	- 372	461	1 449	- 988	701	1 269	- 568
<b>CURRENT TRANSFERS</b>	1 051	287	765	1 157	660	497	1 329	289	1 040	1 369	326	1 043
<b>CURRENT ACCOUNT</b>	12 029	12 921	- 892	12 505	12 160	345	13 665	11 681	1 984	14 859	13 555	1 304
<b>CURRENT + CAPITAL ACCOUNT</b>	:	:	:	:	:	:	:	:	:	:	:	:

(1) Reinvested earnings are not included in investment income.



## 13.7.

Reporter: Italy

Partner: Other European Countries

(Mio ECU)

	1993			1994			1995			1996		
	Credit	Debit	Net	Credit	Debit	Net	Credit	Debit	Net	Credit	Debit	Net
<b>GOODS</b>	10 958	8 319	2 639	12 459	10 721	1 738	15 577	12 123	3 455	19 449	11 326	8 123
<b>SERVICES</b>	948	1 517	- 569	805	1 520	- 715	1 124	1 489	- 366	3 487	2 510	977
<b>Transportation</b>	311	660	- 349	263	760	- 497	291	739	- 448	362	828	- 467
Sea transport	200	580	- 380	180	683	- 504	205	656	- 451	251	603	- 352
Air transport	35	71	- 36	37	70	- 32	32	74	- 42	26	90	- 64
Other transportation	76	9	67	46	7	39	54	9	45	85	135	- 51
<b>Travel</b>	358	204	154	243	116	127	235	121	114	2 209	1 050	1 159
<b>Other services</b>	253	601	- 348	267	543	- 276	584	595	- 11	890	595	295
Communications services	0	3	- 2	3	4	- 1	1	5	- 4	4	13	- 9
Construction services	80	53	28	98	58	40	113	60	53	270	46	224
Insurance services	10	10	1	12	5	7	189	- 29	218	116	- 111	227
Financial services	43	72	- 29	38	74	- 36	33	97	- 64	36	123	- 87
Computer and information services	1	3	- 2	1	2	0	4	1	3	2	3	0
Royalties and licence fees	12	8	4	11	9	2	8	6	3	14	6	8
Other business services	100	201	- 101	97	195	- 98	228	160	68	436	374	63
Personal, cultural and recreational	3	248	- 245	5	193	- 189	5	294	- 289	5	141	- 136
Government services, n i e	3	4	- 2	3	4	- 1	2	2	0	6	1	5
<b>Services not allocated</b>	27	53	- 26	32	101	- 69	14	34	- 20	26	37	- 11
<b>INCOME (1)</b>	527	250	276	439	205	234	149	197	- 48	99	163	- 64
Compensation of employees	19	57	- 37	20	73	- 53	52	44	8	20	42	- 21
Investment Income (1)	507	194	313	419	132	287	97	153	- 56	79	121	- 43
<b>CURRENT TRANSFERS</b>	46	286	- 240	35	259	- 223	49	222	- 174	38	222	- 185
<b>CURRENT ACCOUNT</b>	12 480	10 373	2 107	13 737	12 704	1 033	16 899	14 032	2 867	23 073	14 222	8 851
<b>CURRENT + CAPITAL ACCOUNT</b>	:	:	:	:	:	:	:	:	:	:	:	:

## 13.8.

Reporter: Italy

Partner: Czech Republic

(Mio ECU)

	1993			1994			1995			1996		
	Credit	Debit	Net	Credit	Debit	Net	Credit	Debit	Net	Credit	Debit	Net
<b>GOODS</b>	538	440	98	721	562	159	1 016	626	390	1 373	567	806
<b>SERVICES</b>	32	28	4	30	28	2	38	36	2	94	104	- 10
<b>Transportation</b>	15	1	14	7	1	6	9	2	7	9	19	- 10
Sea transport	3	0	3	2	0	2	4	0	4	3	6	- 4
Air transport	0	1	0	0	1	0	0	1	- 1	1	1	0
Other transportation	12	0	12	4	0	4	4	0	4	6	12	- 6
<b>Travel</b>	8	13	- 5	12	10	1	18	12	6	64	60	4
<b>Other services</b>	7	12	- 5	7	15	- 9	11	21	- 9	20	24	- 4
Communications services	0	0	0	0	1	- 1	0	0	0	0	0	0
Construction services	1	1	0	2	1	0	3	7	- 4	2	2	- 1
Insurance services	0	- 1	1	0	- 1	0	0	- 1	1	0	- 2	2
Financial services	2	3	- 1	2	4	- 2	2	5	- 2	3	7	- 4
Computer and information services	0	0	0	0	0	0	0	0	0	0	0	0
Royalties and licence fees	0	0	0	0	0	0	1	0	0	2	0	2
Other business services	2	6	- 4	1	8	- 7	5	8	- 2	13	15	- 3
Personal, cultural and recreational	1	2	- 1	1	1	0	0	2	- 1	1	1	0
Government services, n i e	0	0	0	0	0	0	0	0	0	0	0	0
<b>Services not allocated</b>	1	2	0	5	2	3	1	1	- 1	1	2	- 1
<b>INCOME (1)</b>	6	11	- 4	4	5	- 1	3	4	- 2	3	5	- 2
Compensation of employees	0	1	- 1	1	1	0	1	0	0	1	1	- 1
Investment Income (1)	6	9	- 3	4	4	- 1	2	4	- 2	2	4	- 1
<b>CURRENT TRANSFERS</b>	0	3	- 2	1	3	- 2	2	3	0	1	3	- 2
<b>CURRENT ACCOUNT</b>	576	480	96	757	598	158	1 059	669	390	1 471	680	792
<b>CURRENT + CAPITAL ACCOUNT</b>	:	:	:	:	:	:	:	:	:	:	:	:

(1) Reinvested earnings are not included in investment income.

## 13.9.

Reporter: Italy

Partner: Hungary

(Mio ECU)

	1993			1994			1995			1996		
	Credit	Debit	Net	Credit	Debit	Net	Credit	Debit	Net	Credit	Debit	Net
<b>GOODS</b>	853	653	200	992	811	181	1 082	970	112	1 199	905	295
<b>SERVICES</b>	23	43	- 20	31	52	- 20	47	91	- 44	192	189	3
<b>Transportation</b>	6	3	2	5	8	- 3	5	9	- 4	10	35	- 24
Sea transport	1	0	1	1	0	1	1	0	1	4	6	- 2
Air transport	0	3	- 2	1	8	- 7	0	8	- 7	1	10	- 9
Other transportation	4	1	3	4	1	3	3	1	2	5	19	- 14
<b>Travel</b>	9	10	0	10	8	2	11	9	2	114	63	51
<b>Other services</b>	7	27	- 20	10	27	- 17	30	70	- 40	66	88	- 22
Communications services	0	0	0	0	0	0	0	0	0	1	2	- 1
Construction services	1	2	0	1	1	0	3	6	- 3	3	3	0
Insurance services	1	- 1	1	2	- 1	3	3	- 1	4	3	0	4
Financial services	2	5	- 4	2	5	- 3	2	7	- 5	2	9	- 7
Computer and information services	0	0	0	0	0	0	0	0	0	0	1	- 1
Royalties and licence fees	0	2	- 2	0	1	- 1	0	1	- 1	1	2	- 1
Other business services	2	16	- 13	4	15	- 12	21	15	6	55	43	12
Personal, cultural and recreational	0	3	- 3	0	4	- 4	0	41	- 41	0	29	- 29
Government services, n i e	0	0	0	0	0	0	0	0	0	0	0	0
<b>Services not allocated</b>	2	3	- 1	6	8	- 2	1	3	- 2	2	4	- 2
<b>INCOME (1)</b>	7	15	- 8	5	9	- 4	5	12	- 7	6	17	- 12
Compensation of employees	1	2	- 1	1	2	0	1	2	- 1	1	2	0
Investment Income (1)	6	13	- 7	3	7	- 4	4	10	- 6	4	15	- 11
<b>CURRENT TRANSFERS</b>	2	4	- 1	2	3	- 1	1	4	- 2	5	6	- 1
<b>CURRENT ACCOUNT</b>	885	714	171	1 030	875	155	1 135	1 077	59	1 402	1 116	285
<b>CURRENT + CAPITAL ACCOUNT</b>	:	:	:	:	:	:	:	:	:	:	:	:

## 13.10.

Reporter: Italy

Partner: Poland

(Mio ECU)

	1993			1994			1995			1996		
	Credit	Debit	Net	Credit	Debit	Net	Credit	Debit	Net	Credit	Debit	Net
<b>GOODS</b>	1 283	707	576	1 483	772	711	1 924	937	987	2 700	974	1 726
<b>SERVICES</b>	56	48	8	49	35	15	65	39	26	211	140	71
<b>Transportation</b>	35	2	33	18	3	15	26	9	17	41	49	- 9
Sea transport	3	0	2	5	1	4	6	1	5	13	23	- 10
Air transport	1	1	- 1	1	2	- 1	2	7	- 4	3	5	- 2
Other transportation	32	1	32	12	0	12	18	2	16	25	21	4
<b>Travel</b>	8	30	- 21	10	5	5	9	3	6	92	58	34
<b>Other services</b>	11	13	- 2	19	13	6	28	18	10	76	30	46
Communications services	0	0	0	0	0	0	0	1	- 1	0	2	- 2
Construction services	2	3	- 1	6	2	4	9	3	6	28	2	25
Insurance services	2	0	2	2	1	2	2	0	2	2	1	1
Financial services	3	4	- 1	2	4	- 2	2	6	- 4	2	8	- 6
Computer and information services	0	0	0	0	0	0	0	0	0	1	0	1
Royalties and licence fees	0	0	0	4	0	4	4	0	3	8	0	8
Other business services	3	5	- 2	4	6	- 2	10	8	2	34	16	18
Personal, cultural and recreational	0	0	0	0	0	0	0	1	0	0	0	0
Government services, n i e	0	0	0	0	0	0	0	0	0	0	0	0
<b>Services not allocated</b>	1	3	- 2	2	13	- 11	1	8	- 7	2	3	- 1
<b>INCOME (1)</b>	33	13	21	18	11	7	5	9	- 4	9	15	- 7
Compensation of employees	1	3	- 2	2	3	- 1	1	3	- 2	1	5	- 4
Investment Income (1)	32	10	22	17	8	8	5	6	- 1	7	10	- 3
<b>CURRENT TRANSFERS</b>	2	5	- 3	2	6	- 4	2	7	- 5	3	10	- 7
<b>CURRENT ACCOUNT</b>	1 374	772	602	1 553	824	728	1 996	992	1 004	2 923	1 139	1 783
<b>CURRENT + CAPITAL ACCOUNT</b>	:	:	:	:	:	:	:	:	:	:	:	:

(1) Reinvested earnings are not included in investment income.

**13.11.**  
**Reporter: Italy**  
**Partner: Russia**

(Mio ECU)

	1993			1994			1995			1996		
	Credit	Debit	Net	Credit	Debit	Net	Credit	Debit	Net	Credit	Debit	Net
<b>GOODS</b>	1 473	3 001	- 1 528	1 828	3 654	- 1 826	2 196	3 659	- 1 462	2 931	3 391	- 460
<b>SERVICES</b>	124	487	- 363	99	409	- 311	285	368	- 83	877	112	765
<b>Transportation</b>	46	350	- 304	38	330	- 293	23	347	- 323	34	66	- 33
Sea transport	31	322	- 291	25	320	- 294	13	330	- 317	18	39	- 20
Air transport	10	24	- 14	8	9	- 1	5	14	- 9	6	18	- 12
Other transportation	5	4	1	4	2	3	5	2	3	10	10	0
<b>Travel</b>	7	14	- 7	8	4	5	11	4	7	520	83	437
<b>Other services</b>	70	118	- 48	49	73	- 25	247	14	233	321	- 39	360
Communications services	0	0	0	0	1	- 1	0	1	0	0	0	0
Construction services	37	29	8	33	9	24	52	8	43	199	8	191
Insurance services	4	4	- 1	1	1	0	173	- 30	203	106	- 114	220
Financial services	13	4	10	9	9	0	6	9	- 3	5	8	- 3
Computer and information services	0	1	- 1	0	0	0	1	0	1	0	0	0
Royalties and licence fees	7	0	7	1	1	0	1	1	1	0	1	- 1
Other business services	7	77	- 69	4	51	- 47	14	25	- 11	11	56	- 45
Personal, cultural and recreational	0	2	- 2	0	1	0	0	1	- 1	0	1	- 1
Government services, n i e	0	0	0	0	0	0	0	0	0	0	0	0
<b>Services not allocated</b>	2	6	- 4	4	2	2	3	4	0	2	2	0
<b>INCOME (1)</b>	343	28	315	327	28	299	33	27	6	28	23	4
Compensation of employees	3	3	0	1	5	- 3	1	6	- 5	2	10	- 8
Investment Income (1)	340	25	315	325	23	302	32	20	12	26	13	12
<b>CURRENT TRANSFERS</b>	7	9	- 2	8	13	- 5	4	9	- 6	2	12	- 9
<b>CURRENT ACCOUNT</b>	1 947	3 525	- 1 579	2 261	4 104	- 1 843	2 518	4 063	- 1 545	3 838	3 538	300
<b>CURRENT + CAPITAL ACCOUNT</b>	:	:	:	:	:	:	:	:	:	:	:	:

**13.12.**  
**Reporter: Italy**  
**Partner: Turkey**

(Mio ECU)

	1993			1994			1995			1996		
	Credit	Debit	Net	Credit	Debit	Net	Credit	Debit	Net	Credit	Debit	Net
<b>GOODS</b>	2 272	618	1 653	1 607	854	753	2 474	1 063	1 411	3 385	1 137	2 248
<b>SERVICES</b>	84	197	- 113	100	240	- 140	128	206	- 78	226	318	- 92
<b>Transportation</b>	22	130	- 108	30	151	- 120	45	133	- 88	64	117	- 53
Sea transport	17	109	- 92	24	130	- 107	37	122	- 85	54	100	- 46
Air transport	4	21	- 17	6	20	- 15	7	10	- 4	4	12	- 8
Other transportation	2	1	1	1	0	1	1	0	1	6	4	1
<b>Travel</b>	16	25	- 9	12	15	- 4	11	13	- 2	70	117	- 47
<b>Other services</b>	41	39	2	53	66	- 13	69	56	13	87	81	7
Communications services	0	1	- 1	0	0	0	0	0	0	2	1	1
Construction services	7	3	4	22	24	- 2	11	15	- 4	4	6	- 2
Insurance services	3	2	1	2	4	- 3	4	3	1	3	5	- 2
Financial services	4	15	- 10	6	15	- 9	8	17	- 9	10	26	- 16
Computer and information services	0	1	- 1	0	0	0	0	0	0	0	0	0
Royalties and licence fees	3	0	3	4	3	1	2	1	0	1	1	1
Other business services	23	17	6	18	19	- 1	44	19	25	66	42	25
Personal, cultural and recreational	0	0	0	0	0	0	0	1	- 1	0	0	0
Government services, n i e	0	0	0	0	0	0	0	0	0	0	0	0
<b>Services not allocated</b>	5	3	2	6	8	- 3	3	4	- 1	5	4	1
<b>INCOME (1)</b>	10	4	6	28	3	25	15	4	11	7	7	1
Compensation of employees	2	3	0	1	1	0	1	2	0	3	3	0
Investment Income (1)	8	2	6	27	2	25	14	2	12	5	4	1
<b>CURRENT TRANSFERS</b>	4	7	- 3	3	7	- 4	3	6	- 3	3	8	- 5
<b>CURRENT ACCOUNT</b>	2 370	827	1 543	1 738	1 103	634	2 620	1 279	1 341	3 622	1 470	2 152
<b>CURRENT + CAPITAL ACCOUNT</b>	:	:	:	:	:	:	:	:	:	:	:	:

(1) Reinvested earnings are not included in investment income.

## 13.13.

Reporter: Italy

Partner: Africa

(Mio ECU)

	1993			1994			1995			1996		
	Credit	Debit	Net	Credit	Debit	Net	Credit	Debit	Net	Credit	Debit	Net
<b>GOODS</b>	5 978	8 411	- 2 432	5 787	8 884	- 3 097	6 131	9 597	- 3 466	6 547	10 964	- 4 417
<b>SERVICES</b>	615	1 482	- 867	597	1 374	- 777	680	1 421	- 741	1 135	1 548	- 414
<b>Transportation</b>	190	977	- 787	234	978	- 744	272	1 066	- 794	331	554	- 223
Sea transport	156	907	- 752	197	915	- 717	232	984	- 751	284	414	- 130
Air transport	30	70	- 40	30	63	- 33	36	82	- 47	31	123	- 92
Other transportation	5	0	4	6	0	6	4	0	4	16	16	0
<b>Travel</b>	95	195	- 100	92	170	- 78	71	147	- 76	316	748	- 432
<b>Other services</b>	298	228	70	237	182	55	305	166	139	471	220	251
Communications services	1	14	- 13	0	18	- 18	5	12	- 6	1	23	- 21
Construction services	188	50	138	134	56	78	147	67	80	185	43	142
Insurance services	17	9	7	13	8	5	21	- 10	31	43	- 8	51
Financial services	14	37	- 23	12	41	- 29	17	44	- 27	18	51	- 33
Computer and information services	12	6	6	8	0	8	7	0	7	3	0	3
Royalties and licence fees	2	19	- 17	4	11	- 7	1	1	0	2	1	2
Other business services	39	64	- 25	43	38	5	106	46	60	192	100	92
Personal, cultural and recreational	1	4	- 3	0	3	- 3	0	3	- 2	4	5	- 1
Government services, n i e	25	25	0	23	7	16	1	4	- 3	23	6	17
<b>Services not allocated</b>	32	82	- 50	34	44	- 9	32	42	- 10	16	27	- 10
<b>INCOME (1)</b>	138	122	15	123	74	48	88	82	6	115	102	13
Compensation of employees	36	25	11	33	18	15	33	14	18	47	19	28
Investment Income (1)	101	97	4	90	56	33	55	67	- 12	68	83	- 15
<b>CURRENT TRANSFERS</b>	49	84	- 34	37	79	- 43	31	84	- 52	42	95	- 54
<b>CURRENT ACCOUNT</b>	6 780	10 098	- 3 318	6 543	10 412	- 3 868	6 930	11 183	- 4 253	7 839	12 710	- 4 871
<b>CURRENT + CAPITAL ACCOUNT</b>	:	:	:	:	:	:	:	:	:	:	:	:

## 13.14.

Reporter: Italy

Partner: North African Countries

(Mio ECU)

	1993			1994			1995			1996		
	Credit	Debit	Net	Credit	Debit	Net	Credit	Debit	Net	Credit	Debit	Net
<b>GOODS</b>	4 058	5 499	- 1 441	3 867	5 660	- 1 793	3 656	5 921	- 2 265	4 179	7 240	- 3 061
<b>SERVICES</b>	281	955	- 674	252	853	- 600	339	871	- 532	560	901	- 341
<b>Transportation</b>	93	651	- 557	93	622	- 529	110	645	- 535	140	291	- 150
Sea transport	74	609	- 534	75	588	- 513	89	604	- 515	123	207	- 84
Air transport	16	42	- 26	15	34	- 19	19	41	- 22	10	71	- 61
Other transportation	3	0	3	3	0	3	2	0	2	7	13	- 5
<b>Travel</b>	37	147	- 109	27	94	- 68	25	103	- 78	180	470	- 290
<b>Other services</b>	136	103	33	107	109	- 2	179	94	85	230	125	104
Communications services	0	12	- 11	0	15	- 15	0	4	- 4	1	12	- 12
Construction services	114	23	90	80	34	45	103	40	63	87	24	64
Insurance services	2	6	- 4	4	3	1	15	- 10	24	30	- 8	38
Financial services	8	27	- 19	6	27	- 21	11	26	- 15	11	33	- 22
Computer and information services	0	0	0	0	0	0	1	0	1	1	0	0
Royalties and licence fees	1	0	1	1	0	1	0	0	0	1	0	0
Other business services	11	31	- 21	15	27	- 12	49	31	18	98	61	37
Personal, cultural and recreational	0	3	- 3	0	3	- 3	0	2	- 2	0	3	- 3
Government services, n i e	0	0	0	1	0	0	0	0	0	2	0	1
<b>Services not allocated</b>	14	55	- 41	26	28	- 1	25	30	- 5	9	14	- 5
<b>INCOME (1)</b>	80	32	48	79	31	48	54	46	9	62	72	- 10
Compensation of employees	13	8	5	15	6	9	15	6	9	21	8	13
Investment Income (1)	68	24	43	64	26	39	39	39	0	41	64	- 23
<b>CURRENT TRANSFERS</b>	21	35	- 13	16	29	- 12	14	32	- 19	20	38	- 18
<b>CURRENT ACCOUNT</b>	4 441	6 522	- 2 080	4 215	6 573	- 2 358	4 063	6 870	- 2 807	4 820	8 251	- 3 431
<b>CURRENT + CAPITAL ACCOUNT</b>	:	:	:	:	:	:	:	:	:	:	:	:

(1) Reinvested earnings are not included in investment income.

**13.15.**  
**Reporter: Italy**  
**Partner: Morocco**

(Mio ECU)

	1993			1994			1995			1996		
	Credit	Debit	Net	Credit	Debit	Net	Credit	Debit	Net	Credit	Debit	Net
<b>GOODS</b>	453	238	215	506	284	221	479	294	185	545	322	223
<b>SERVICES</b>	45	97	- 52	31	106	- 76	54	93	- 40	75	190	- 116
<b>Transportation</b>	30	38	- 8	20	44	- 23	23	47	- 25	24	40	- 15
Sea transport	29	29	1	19	35	- 16	22	36	- 14	23	20	2
Air transport	1	10	- 9	1	9	- 8	0	11	- 11	1	19	- 18
Other transportation	0	0	0	0	0	0	1	0	1	1	0	1
<b>Travel</b>	6	36	- 31	3	30	- 27	2	26	- 23	28	129	- 101
<b>Other services</b>	7	19	- 12	6	29	- 22	28	19	9	21	20	1
Communications services	0	2	- 2	0	4	- 4	0	0	0	0	7	- 7
Construction services	7	6	0	5	13	- 9	23	11	12	13	4	9
Insurance services	- 2	0	- 2	- 2	0	- 2	0	1	- 1	- 2	1	- 3
Financial services	1	2	- 1	1	3	- 2	1	3	- 2	1	3	- 2
Computer and information services	0	0	0	0	0	0	0	0	0	0	0	0
Royalties and licence fees	0	0	0	0	0	0	0	0	0	0	0	0
Other business services	1	7	- 6	2	5	- 3	4	3	1	8	4	5
Personal, cultural and recreational	0	2	- 2	0	3	- 3	0	1	- 1	0	1	0
Government services, n i e	0	0	0	0	0	0	0	0	0	0	0	0
<b>Services not allocated</b>	2	3	- 1	1	4	- 3	1	1	0	1	2	- 1
<b>INCOME (1)</b>	7	2	6	8	1	7	2	5	- 3	3	3	0
Compensation of employees	0	1	0	1	1	0	1	1	0	1	1	0
Investment Income (1)	7	1	6	7	0	7	2	4	- 2	2	2	0
<b>CURRENT TRANSFERS</b>	1	7	- 7	1	13	- 12	1	15	- 14	1	20	- 19
<b>CURRENT ACCOUNT</b>	506	344	162	545	404	141	536	408	129	623	535	89
<b>CURRENT + CAPITAL ACCOUNT</b>	:	:	:	:	:	:	:	:	:	:	:	:

**13.16.**  
**Reporter: Italy**  
**Partner: Other African Countries**

(Mio ECU)

	1993			1994			1995			1996		
	Credit	Debit	Net	Credit	Debit	Net	Credit	Debit	Net	Credit	Debit	Net
<b>GOODS</b>	1 920	2 911	- 992	1 920	3 224	- 1 304	2 474	3 676	- 1 202	2 368	3 724	- 1 356
<b>SERVICES</b>	334	526	- 192	345	521	- 176	341	550	- 209	576	649	- 73
<b>Transportation</b>	97	326	- 230	141	356	- 215	162	421	- 259	191	263	- 72
Sea transport	81	299	- 217	123	326	- 204	143	380	- 237	161	208	- 47
Air transport	14	28	- 14	15	30	- 14	17	41	- 25	21	52	- 31
Other transportation	2	0	2	3	0	3	2	0	2	9	4	5
<b>Travel</b>	58	48	10	66	75	- 10	46	44	2	136	278	- 142
<b>Other services</b>	162	125	37	130	74	57	126	72	54	242	95	147
Communications services	0	2	- 2	0	3	- 3	5	7	- 2	1	10	- 10
Construction services	74	26	48	54	22	33	43	27	17	98	19	79
Insurance services	14	3	11	9	5	3	6	0	6	14	1	13
Financial services	6	10	- 4	5	14	- 9	6	18	- 12	7	17	- 10
Computer and information services	12	6	6	8	0	8	6	0	6	3	0	3
Royalties and licence fees	1	18	- 17	3	17	- 8	1	0	0	2	1	1
Other business services	29	33	- 4	28	11	17	57	15	42	94	39	55
Personal, cultural and recreational	1	1	0	0	0	0	0	1	0	3	2	1
Government services, n i e	25	25	0	22	7	16	1	4	- 3	21	6	15
<b>Services not allocated</b>	17	27	- 10	8	16	- 8	7	13	- 6	7	12	- 5
<b>INCOME (1)</b>	57	90	- 33	44	43	1	34	36	- 2	53	29	24
Compensation of employees	24	17	7	18	12	6	18	8	10	26	11	15
Investment Income (1)	34	73	- 39	25	31	- 5	16	28	- 12	27	18	8
<b>CURRENT TRANSFERS</b>	28	49	- 21	20	50	- 30	17	51	- 34	22	58	- 36
<b>CURRENT ACCOUNT</b>	2 339	3 576	- 1 238	2 329	3 839	- 1 510	2 866	4 313	- 1 447	3 019	4 460	- 1 440
<b>CURRENT + CAPITAL ACCOUNT</b>	:	:	:	:	:	:	:	:	:	:	:	:

(1) Reinvested earnings are not included in investment income.

**13.17.**  
**Reporter: Italy**  
**Partner: America**

(Mio ECU)

	1993			1994			1995			1996		
	Credit	Debit	Net	Credit	Debit	Net	Credit	Debit	Net	Credit	Debit	Net
<b>GOODS</b>	17 526	9 867	7 659	20 058	10 379	9 679	21 107	11 877	9 231	24 099	12 457	11 643
<b>SERVICES</b>	11 316	9 127	2 189	11 613	9 581	2 032	11 904	10 066	1 839	11 503	11 962	- 459
<b>Transportation</b>	4 136	2 342	1 794	4 133	2 723	1 410	4 126	3 360	765	3 937	4 753	- 815
Sea transport	3 622	1 787	1 835	3 664	1 995	1 669	3 710	2 395	1 315	3 229	3 627	- 398
Air transport	456	552	- 96	402	722	- 321	352	960	- 607	584	1 045	- 461
Other transportation	58	3	56	68	5	63	63	6	57	125	81	43
<b>Travel</b>	3 996	2 651	1 345	4 346	3 003	1 343	4 188	3 076	1 111	2 832	2 503	329
<b>Other services</b>	2 481	3 525	- 1 044	2 683	3 394	- 711	3 334	3 390	- 57	4 464	4 319	145
Communications services	170	155	15	144	239	- 94	80	165	- 85	172	284	- 112
Construction services	606	247	359	698	215	483	722	204	518	720	177	543
Insurance services	298	191	107	429	153	276	320	- 112	432	618	- 157	775
Financial services	340	446	- 106	291	489	- 198	304	543	- 238	380	626	- 245
Computer and information services	11	154	- 142	11	209	- 198	14	178	- 163	18	249	- 231
Royalties and licence fees	112	680	- 568	142	655	- 513	147	556	- 409	160	573	- 413
Other business services	831	1 438	- 606	838	1 195	- 357	1 675	1 415	260	2 287	2 274	13
Personal, cultural and recreational	46	173	- 127	70	197	- 127	70	223	- 153	71	203	- 132
Government services, n i e	66	42	24	59	43	16	2	219	- 217	38	91	- 53
<b>Services not allocated</b>	703	609	93	451	461	- 11	257	239	18	269	387	- 118
<b>INCOME (1)</b>	4 095	6 140	- 2 045	4 288	6 584	- 2 296	5 115	7 329	- 2 214	5 083	7 130	- 2 047
Compensation of employees	267	783	- 516	208	586	- 378	195	248	- 54	443	458	- 15
Investment Income (1)	3 828	5 357	- 1 529	4 080	5 998	- 1 918	4 920	7 081	- 2 160	4 640	6 672	- 2 032
<b>CURRENT TRANSFERS</b>	616	1 703	- 1 087	554	1 479	- 925	449	1 388	- 939	470	1 573	- 1 103
<b>CURRENT ACCOUNT</b>	33 552	26 838	6 715	36 513	28 023	8 490	38 576	30 659	7 917	41 154	33 121	8 033
<b>CURRENT + CAPITAL ACCOUNT</b>	:	:	:	:	:	:	:	:	:	:	:	:

**13.18.**  
**Reporter: Italy**  
**Partner: Canada**

(Mio ECU)

	1993			1994			1995			1996		
	Credit	Debit	Net	Credit	Debit	Net	Credit	Debit	Net	Credit	Debit	Net
<b>GOODS</b>	1 193	943	250	1 464	1 108	355	1 646	1 244	402	1 435	1 341	95
<b>SERVICES</b>	493	312	180	451	314	136	468	460	8	354	382	- 29
<b>Transportation</b>	81	179	- 97	62	168	- 106	63	305	- 243	66	177	- 111
Sea transport	44	130	- 86	49	124	- 76	48	164	- 116	52	76	- 24
Air transport	31	49	- 17	10	44	- 34	12	141	- 129	9	100	- 91
Other transportation	6	0	6	4	0	4	2	0	2	4	1	3
<b>Travel</b>	377	71	306	335	64	271	347	59	288	190	87	103
<b>Other services</b>	22	53	- 31	36	70	- 33	51	78	- 26	88	105	- 17
Communications services	0	7	- 6	1	10	- 9	0	6	- 6	0	9	- 9
Construction services	6	2	4	2	3	- 1	16	3	13	11	5	6
Insurance services	- 1	11	- 12	8	14	- 5	1	8	- 7	6	4	2
Financial services	8	12	- 4	15	17	- 2	9	19	- 10	10	18	- 8
Computer and information services	0	2	- 2	1	3	- 2	1	2	- 1	1	2	- 1
Royalties and licence fees	2	4	- 2	1	3	- 2	2	4	- 2	2	15	- 13
Other business services	4	13	- 9	5	18	- 13	21	32	- 11	53	45	7
Personal, cultural and recreational	1	1	0	1	1	0	1	1	- 1	1	4	- 3
Government services, n i e	1	1	0	2	0	2	1	1	0	5	3	2
<b>Services not allocated</b>	12	10	3	17	12	4	7	18	- 11	10	13	- 4
<b>INCOME (1)</b>	104	73	31	120	67	53	124	100	24	93	103	- 10
Compensation of employees	3	21	- 18	7	14	- 8	4	5	- 1	6	8	- 2
Investment Income (1)	100	52	49	114	53	61	120	94	25	88	95	- 8
<b>CURRENT TRANSFERS</b>	31	212	- 180	23	220	- 197	19	175	- 155	22	217	- 195
<b>CURRENT ACCOUNT</b>	1 821	1 540	281	2 057	1 710	347	2 257	1 978	279	1 904	2 043	- 139
<b>CURRENT + CAPITAL ACCOUNT</b>	:	:	:	:	:	:	:	:	:	:	:	:

(1) Reinvested earnings are not included in investment income.

**13.19.**  
**Reporter: Italy**  
**Partner: USA**

(Mio ECU)

	1993			1994			1995			1996		
	Credit	Debit	Net	Credit	Debit	Net	Credit	Debit	Net	Credit	Debit	Net
<b>GOODS</b>	11 358	6 207	5 151	12 697	6 031	6 666	13 243	6 946	6 297	14 904	7 449	7 454
<b>SERVICES</b>	10 117	8 007	2 110	10 331	8 244	2 087	10 582	8 563	2 020	9 578	9 192	387
<b>Transportation</b>	3 752	1 690	2 062	3 715	2 049	1 665	3 691	2 429	1 262	3 450	3 995	- 546
Sea transport	3 316	1 267	2 049	3 337	1 449	1 887	3 368	1 687	1 682	2 866	3 061	- 194
Air transport	389	421	- 32	323	595	- 272	268	737	- 469	479	866	- 387
Other transportation	47	2	45	55	5	50	55	5	50	104	69	36
<b>Travel</b>	3 509	2 520	989	3 918	2 891	1 027	3 758	2 959	798	2 060	1 226	834
<b>Other services</b>	2 221	3 257	- 1 037	2 361	3 004	- 644	2 946	3 046	- 99	3 864	3 670	194
Communications services	170	145	24	139	199	- 60	80	149	- 69	170	259	- 89
Construction services	552	236	316	649	201	448	665	178	487	670	146	523
Insurance services	225	126	98	270	56	214	247	- 125	372	534	- 179	714
Financial services	305	389	- 85	255	405	- 150	268	447	- 179	345	532	- 187
Computer and information services	11	151	- 141	9	206	- 197	13	175	- 163	14	246	- 231
Royalties and licence fees	90	672	- 581	134	647	- 513	140	545	- 405	136	551	- 416
Other business services	806	1 340	- 534	800	1 061	- 261	1 465	1 259	206	1 917	1 853	64
Personal, cultural and recreational	43	160	- 117	67	191	- 124	68	205	- 137	64	180	- 117
Government services, n i e	19	36	- 17	36	37	- 1	1	213	- 213	13	81	- 68
<b>Services not allocated</b>	636	539	97	338	300	38	187	129	58	205	300	- 95
<b>INCOME (1)</b>	3 735	5 358	- 1 623	3 765	5 743	- 1 978	4 498	6 432	- 1 934	4 276	6 404	- 2 128
Compensation of employees	244	747	- 503	181	559	- 378	178	231	- 53	417	426	- 8
Investment Income (1)	3 491	4 611	- 1 120	3 584	5 184	- 1 600	4 320	6 201	- 1 880	3 858	5 978	- 2 120
<b>CURRENT TRANSFERS</b>	518	1 335	- 817	473	1 096	- 623	381	1 050	- 670	390	1 171	- 781
<b>CURRENT ACCOUNT</b>	25 728	20 908	4 820	27 267	21 114	6 152	28 705	22 991	5 714	29 147	24 216	4 932
<b>CURRENT + CAPITAL ACCOUNT</b>	:	:	:	:	:	:	:	:	:	:	:	:

**13.20.**  
**Reporter: Italy**  
**Partner: Central American Countries**

(Mio ECU)

	1993			1994			1995			1996		
	Credit	Debit	Net	Credit	Debit	Net	Credit	Debit	Net	Credit	Debit	Net
<b>GOODS</b>	1 929	340	1 589	1 830	383	1 447	1 293	582	711	2 296	533	1 763
<b>SERVICES</b>	272	294	- 22	266	326	- 60	348	411	- 63	474	1 462	- 987
<b>Transportation</b>	101	151	- 50	85	150	- 65	82	264	- 182	93	409	- 316
Sea transport	94	140	- 46	78	137	- 58	76	244	- 168	87	375	- 288
Air transport	6	11	- 5	6	13	- 7	4	20	- 16	4	29	- 25
Other transportation	1	0	1	1	0	1	1	0	1	3	5	- 3
<b>Travel</b>	35	31	4	26	26	0	19	36	- 17	97	823	- 726
<b>Other services</b>	116	83	32	132	117	15	224	63	161	252	184	68
Communications services	0	0	0	0	7	- 7	0	4	- 4	1	4	- 4
Construction services	20	2	17	27	4	23	25	4	20	10	18	- 7
Insurance services	56	42	14	65	44	21	40	- 12	52	32	14	18
Financial services	17	20	- 3	9	35	- 26	15	39	- 24	15	30	- 16
Computer and information services	0	0	0	0	0	0	0	0	0	2	0	1
Royalties and licence fees	2	1	1	3	1	2	1	0	1	3	1	2
Other business services	16	17	- 1	22	24	- 2	143	25	117	181	114	67
Personal, cultural and recreational	0	1	0	1	1	- 1	0	0	0	6	1	4
Government services, n i e	5	0	4	4	1	3	0	1	- 1	4	2	2
<b>Services not allocated</b>	20	29	- 8	23	34	- 11	23	48	- 24	31	45	- 14
<b>INCOME (1)</b>	183	666	- 483	226	718	- 492	295	704	- 409	545	543	2
Compensation of employees	11	3	8	10	3	6	5	3	2	7	12	- 5
Investment Income (1)	172	663	- 491	216	715	- 499	290	701	- 411	539	531	8
<b>CURRENT TRANSFERS</b>	14	24	- 9	10	22	- 12	10	25	- 14	11	25	- 14
<b>CURRENT ACCOUNT</b>	2 397	1 323	1 074	2 332	1 450	882	1 946	1 722	224	3 327	2 562	764
<b>CURRENT + CAPITAL ACCOUNT</b>	:	:	:	:	:	:	:	:	:	:	:	:

(1) Reinvested earnings are not included in investment income.

## 13.21.

Reporter: Italy  
Partner: Mexico

(Mio ECU)

	1993			1994			1995			1996		
	Credit	Debit	Net	Credit	Debit	Net	Credit	Debit	Net	Credit	Debit	Net
<b>GOODS</b>	658	91	568	777	78	699	471	241	230	654	177	477
<b>SERVICES</b>	62	32	30	68	30	38	54	42	12	72	236	- 164
<b>Transportation</b>	25	12	13	13	10	3	9	23	- 14	8	22	- 15
Sea transport	21	12	9	10	9	1	7	23	- 15	6	21	- 15
Air transport	4	1	3	3	1	2	2	0	1	1	2	0
Other transportation	0	0	0	0	0	0	0	0	0	1	0	0
<b>Travel</b>	20	8	12	16	6	9	9	7	2	47	182	- 135
<b>Other services</b>	14	9	5	36	11	25	35	11	24	16	30	- 14
Communications services	0	0	0	0	0	0	0	0	0	0	0	0
Construction services	2	1	1	13	1	13	7	0	7	1	0	1
Insurance services	1	2	- 1	7	- 1	8	5	2	4	2	0	2
Financial services	2	4	- 3	1	8	- 6	2	5	- 4	5	5	- 1
Computer and information services	0	0	0	0	0	0	0	0	0	2	0	2
Royalties and licence fees	2	0	1	1	0	1	1	0	1	0	0	0
Other business services	7	2	5	12	2	10	19	3	16	5	24	- 18
Personal, cultural and recreational	0	0	0	0	1	- 1	0	0	0	0	0	0
Government services, n i e	0	0	0	0	0	0	0	0	0	0	0	0
<b>Services not allocated</b>	3	2	1	3	3	0	1	2	- 1	2	2	0
<b>INCOME (1)</b>	13	5	8	14	3	11	24	4	20	12	6	6
Compensation of employees	1	1	0	2	1	0	1	1	0	2	1	1
Investment income (1)	11	4	7	12	2	10	23	3	20	10	5	5
<b>CURRENT TRANSFERS</b>	3	5	- 2	3	5	- 2	5	8	- 3	4	5	- 1
<b>CURRENT ACCOUNT</b>	736	133	603	862	117	746	555	296	259	742	424	318
<b>CURRENT + CAPITAL ACCOUNT</b>	:	:	:	:	:	:	:	:	:	:	:	:

## 13.22.

Reporter: Italy  
Partner: South American Countries

(Mio ECU)

	1993			1994			1995			1996		
	Credit	Debit	Net	Credit	Debit	Net	Credit	Debit	Net	Credit	Debit	Net
<b>GOODS</b>	3 047	2 377	670	4 067	2 856	1 211	4 925	3 104	1 820	5 464	3 134	2 330
<b>SERVICES</b>	434	514	- 80	565	696	- 132	506	632	- 126	1 097	927	171
<b>Transportation</b>	202	321	- 120	271	355	- 84	290	362	- 72	328	171	157
Sea transport	168	250	- 83	200	285	- 85	218	300	- 82	224	115	109
Air transport	30	71	- 41	63	70	- 7	68	62	6	91	50	41
Other transportation	4	0	4	8	0	8	4	0	4	13	5	8
<b>Travel</b>	75	29	47	67	22	45	65	22	42	484	366	118
<b>Other services</b>	123	132	- 9	154	204	- 50	112	204	- 92	261	361	- 100
Communications services	0	3	- 2	5	23	- 18	0	6	- 6	0	11	- 11
Construction services	28	7	21	20	7	13	16	18	- 2	29	8	21
Insurance services	18	11	7	85	39	46	32	17	15	47	5	42
Financial services	10	25	- 14	13	32	- 19	12	38	- 26	11	46	- 35
Computer and information services	0	0	0	1	0	0	0	0	0	1	1	0
Royalties and licence fees	17	3	14	3	3	- 1	4	6	- 2	20	6	14
Other business services	6	68	- 62	11	93	- 81	46	98	- 53	136	262	- 126
Personal, cultural and recreational	1	10	- 9	1	3	- 2	1	16	- 15	1	18	- 17
Government services, n i e	41	4	37	16	4	12	0	4	- 4	16	5	11
<b>Services not allocated</b>	35	32	2	73	115	- 43	40	44	- 5	24	29	- 5
<b>INCOME (1)</b>	74	43	31	176	55	121	198	93	105	168	80	88
Compensation of employees	9	12	- 4	10	9	1	8	8	- 1	13	13	0
Investment income (1)	65	31	34	166	46	120	191	85	106	155	67	88
<b>CURRENT TRANSFERS</b>	52	133	- 81	49	141	- 92	39	139	- 99	47	160	- 113
<b>CURRENT ACCOUNT</b>	3 607	3 067	540	4 857	3 749	1 108	5 668	3 968	1 700	6 777	4 300	2 476
<b>CURRENT + CAPITAL ACCOUNT</b>	:	:	:	:	:	:	:	:	:	:	:	:

(1) Reinvested earnings are not included in investment income.



**13.23.**
**Reporter: Italy**
**Partner: Argentina**

(Mio ECU)

	1993			1994			1995			1996		
	Credit	Debit	Net	Credit	Debit	Net	Credit	Debit	Net	Credit	Debit	Net
<b>GOODS</b>	833	414	420	1 180	533	647	1 021	596	425	1 278	615	663
<b>SERVICES</b>	131	99	33	131	109	21	99	106	- 7	262	167	95
<b>Transportation</b>	57	62	- 5	76	73	2	61	67	- 6	74	29	45
Sea transport	43	49	- 5	55	60	- 5	49	62	- 14	50	25	25
Air transport	12	13	- 1	17	13	4	11	5	6	18	2	16
Other transportation	1	0	1	3	0	3	1	0	1	6	2	4
<b>Travel</b>	12	4	9	13	3	10	11	2	9	126	75	52
<b>Other services</b>	50	23	26	33	28	5	24	34	- 10	49	51	- 1
Communications services	0	0	0	5	0	5	0	0	0	0	1	- 1
Construction services	10	1	9	5	1	4	4	1	3	14	3	12
Insurance services	14	6	7	11	10	1	9	6	3	5	5	0
Financial services	4	6	- 1	3	8	- 5	3	9	- 6	2	7	- 5
Computer and information services	0	0	0	0	0	0	0	0	0	0	0	0
Royalties and licence fees	15	3	12	1	2	- 1	0	4	- 4	3	3	0
Other business services	1	4	- 2	4	6	- 2	8	6	2	22	28	- 6
Personal, cultural and recreational	0	3	- 2	0	0	0	0	8	- 8	0	4	- 3
Government services, n i e	5	1	5	3	1	3	0	1	0	2	1	2
<b>Services not allocated</b>	12	10	3	10	5	5	3	3	1	12	13	- 1
<b>INCOME (1)</b>	28	8	20	23	10	13	35	7	27	50	20	30
Compensation of employees	2	3	0	3	3	0	2	2	0	2	3	- 1
Investment Income (1)	26	6	20	20	7	13	33	6	27	48	17	31
<b>CURRENT TRANSFERS</b>	18	35	- 17	18	42	- 24	15	26	- 11	17	22	- 5
<b>CURRENT ACCOUNT</b>	1 011	555	456	1 352	694	657	1 170	736	435	1 608	825	783
<b>CURRENT + CAPITAL ACCOUNT</b>	:	:	:	:	:	:	:	:	:	:	:	:

**13.24.**
**Reporter: Italy**
**Partner: Brazil**

(Mio ECU)

	1993			1994			1995			1996		
	Credit	Debit	Net	Credit	Debit	Net	Credit	Debit	Net	Credit	Debit	Net
<b>GOODS</b>	926	1 182	- 256	1 551	1 405	146	2 428	1 407	1 021	2 456	1 363	1 093
<b>SERVICES</b>	109	200	- 91	248	323	- 75	224	270	- 45	507	293	215
<b>Transportation</b>	64	161	- 97	114	176	- 62	144	175	- 31	153	84	69
Sea transport	54	123	- 69	74	135	- 60	105	134	- 29	97	48	49
Air transport	8	38	- 30	36	41	- 5	37	41	- 4	52	34	18
Other transportation	2	0	2	4	0	4	2	0	2	4	1	2
<b>Travel</b>	11	9	2	10	8	2	16	10	6	266	136	131
<b>Other services</b>	25	23	2	76	48	28	38	56	- 19	86	67	18
Communications services	0	0	0	0	0	0	0	1	- 1	0	2	- 2
Construction services	1	2	0	2	2	0	1	11	- 10	7	2	5
Insurance services	1	1	0	57	17	39	13	11	2	0	0	1
Financial services	2	7	- 6	4	9	- 5	4	12	- 8	3	13	- 10
Computer and information services	0	0	0	0	0	0	0	0	0	0	1	0
Royalties and licence fees	2	0	2	1	0	1	2	1	2	16	1	15
Other business services	1	9	- 8	4	15	- 12	17	14	3	50	40	10
Personal, cultural and recreational	0	2	- 2	0	0	0	0	5	- 5	0	7	- 7
Government services, n i e	18	2	16	7	2	5	0	2	- 2	8	3	5
<b>Services not allocated</b>	10	8	2	48	92	- 44	27	29	- 1	2	6	- 3
<b>INCOME (1)</b>	12	10	2	132	20	113	146	56	90	75	20	56
Compensation of employees	1	3	- 2	1	2	- 1	1	2	- 1	2	5	- 3
Investment Income (1)	11	7	4	131	18	113	145	53	92	74	15	58
<b>CURRENT TRANSFERS</b>	7	26	- 19	6	31	- 25	7	40	- 33	8	48	- 39
<b>CURRENT ACCOUNT</b>	1 054	1 419	- 365	1 937	1 779	158	2 806	1 773	1 033	3 047	1 723	1 324
<b>CURRENT + CAPITAL ACCOUNT</b>	:	:	:	:	:	:	:	:	:	:	:	:

(1) Reinvested earnings are not included in investment income.

**13.25.**  
**Reporter: Italy**  
**Partner: Asia**

(Mio ECU)

	1993			1994			1995			1996		
	Credit	Debit	Net	Credit	Debit	Net	Credit	Debit	Net	Credit	Debit	Net
<b>GOODS</b>	19 504	12 882	6 622	21 427	13 297	8 130	23 915	14 858	9 057	27 305	15 512	11 793
<b>SERVICES</b>	2 103	2 355	- 252	2 415	2 759	- 344	2 730	3 136	- 405	6 162	4 110	2 052
<b>Transportation</b>	796	1 506	- 711	944	1 725	- 782	1 107	2 050	- 942	1 213	1 736	- 522
Sea transport	510	1 336	- 826	616	1 517	- 901	752	1 787	- 1 035	881	1 319	- 438
Air transport	262	169	93	306	208	98	323	261	62	279	391	- 112
Other transportation	23	1	23	22	0	21	33	2	31	53	25	28
<b>Travel</b>	498	175	323	577	169	407	635	163	472	3 488	996	2 492
<b>Other services</b>	665	569	96	753	742	11	935	835	100	1 389	1 258	131
Communications services	2	3	- 1	7	8	- 1	12	15	- 3	12	10	2
Construction services	229	66	162	350	80	270	368	134	235	404	137	267
Insurance services	13	9	4	53	18	35	42	25	17	60	31	29
Financial services	176	248	- 72	123	292	- 169	119	326	- 207	147	394	- 247
Computer and information services	25	2	23	19	1	18	36	4	32	3	4	- 1
Royalties and licence fees	61	29	31	63	60	3	82	24	58	66	31	36
Other business services	148	203	- 55	126	266	- 140	269	301	- 32	682	642	39
Personal, cultural and recreational	5	7	- 2	4	14	- 10	6	4	2	7	5	2
Government services, n i e	6	2	4	7	2	5	2	3	- 1	8	4	4
<b>Services not allocated</b>	144	104	40	141	122	19	52	87	- 35	71	120	- 48
<b>INCOME (1)</b>	605	967	- 363	755	1 026	- 271	708	1 335	- 628	685	1 059	- 374
Compensation of employees	54	53	1	54	46	8	56	40	17	73	56	18
Investment Income (1)	550	914	- 363	701	979	- 279	651	1 295	- 644	612	1 003	- 391
<b>CURRENT TRANSFERS</b>	79	167	- 88	71	195	- 124	73	217	- 143	75	245	- 170
<b>CURRENT ACCOUNT</b>	22 291	16 370	5 920	24 668	17 277	7 391	27 426	19 546	7 880	34 227	20 926	13 301
<b>CURRENT + CAPITAL ACCOUNT</b>	:	:	:	:	:	:	:	:	:	:	:	:

**13.26.**  
**Reporter: Italy**  
**Partner: Near and Middle East Countries**

(Mio ECU)

	1993			1994			1995			1996		
	Credit	Debit	Net	Credit	Debit	Net	Credit	Debit	Net	Credit	Debit	Net
<b>GOODS</b>	6 677	3 320	3 357	6 523	2 839	3 683	6 553	3 301	3 252	7 414	3 872	3 542
<b>SERVICES</b>	573	530	43	720	574	146	730	673	56	941	941	0
<b>Transportation</b>	214	323	- 109	243	327	- 83	241	424	- 183	300	356	- 56
Sea transport	180	299	- 119	212	283	- 71	210	362	- 152	258	274	- 16
Air transport	23	23	0	22	44	- 22	21	62	- 42	24	72	- 47
Other transportation	11	0	10	9	0	9	10	0	10	18	10	8
<b>Travel</b>	141	33	107	138	35	103	128	33	96	199	187	11
<b>Other services</b>	182	154	28	312	190	123	355	205	151	429	387	42
Communications services	1	1	0	4	3	2	10	3	7	7	4	3
Construction services	110	43	67	209	33	176	166	36	129	249	95	154
Insurance services	4	7	- 2	19	5	14	19	5	14	27	10	17
Financial services	14	58	- 44	20	70	- 50	17	58	- 40	23	81	- 58
Computer and information services	23	0	23	19	0	18	35	2	33	2	3	- 1
Royalties and licence fees	2	1	0	1	1	0	9	1	9	2	2	1
Other business services	27	43	- 16	39	77	- 39	98	98	0	117	191	- 74
Personal, cultural and recreational	0	0	0	1	1	0	0	0	0	0	1	0
Government services, n i e	1	0	0	1	0	1	0	1	- 1	2	1	1
<b>Services not allocated</b>	36	19	17	27	23	4	5	12	- 7	13	11	3
<b>INCOME (1)</b>	73	70	4	330	228	101	88	141	- 52	77	79	- 2
Compensation of employees	17	6	11	14	7	7	15	10	6	24	8	15
Investment Income (1)	57	64	- 7	316	221	95	73	131	- 58	53	70	- 17
<b>CURRENT TRANSFERS</b>	21	32	- 11	19	29	- 10	19	28	- 10	20	30	- 10
<b>CURRENT ACCOUNT</b>	7 344	3 952	3 393	7 591	3 670	3 921	7 390	4 144	3 246	8 452	4 922	3 531
<b>CURRENT + CAPITAL ACCOUNT</b>	:	:	:	:	:	:	:	:	:	:	:	:

(1) Reinvested earnings are not included in investment income.

**13.27.**
**Reporter: Italy**
**Partner: Other Near and Middle East Countries**

(Mio ECU)

	1993			1994			1995			1996		
	Credit	Debit	Net	Credit	Debit	Net	Credit	Debit	Net	Credit	Debit	Net
<b>GOODS</b>	1 086	404	681	1 321	447	875	1 268	523	745	1 508	619	889
<b>SERVICES</b>	102	44	57	111	68	43	135	71	64	159	134	24
<b>Transportation</b>	21	16	5	31	26	5	29	31	- 2	42	39	4
Sea transport	17	12	5	27	18	10	27	21	6	33	26	7
Air transport	4	4	0	3	8	- 5	2	11	- 9	8	11	- 4
Other transportation	1	0	1	1	0	1	0	0	0	2	1	0
<b>Travel</b>	66	12	54	69	17	51	66	15	51	55	48	8
<b>Other services</b>	6	14	- 7	8	22	- 14	38	23	15	58	46	13
Communications services	0	0	0	0	0	0	0	0	0	0	1	0
Construction services	1	1	0	2	5	- 4	14	5	9	37	15	22
Insurance services	1	0	1	1	0	0	1	0	1	1	2	- 1
Financial services	1	9	- 8	2	12	- 10	2	11	- 8	2	13	- 11
Computer and information services	1	0	1	0	0	0	1	0	1	0	0	0
Royalties and licence fees	0	0	0	0	0	0	4	0	4	0	0	0
Other business services	2	3	- 1	3	3	0	17	7	10	17	14	2
Personal, cultural and recreational	0	0	0	0	0	0	0	0	0	0	0	0
Government services, n i e	0	0	0	0	0	0	0	0	0	1	0	0
<b>Services not allocated</b>	8	3	6	3	3	0	2	2	0	3	2	1
<b>INCOME (1)</b>	9	3	6	6	5	1	3	8	- 5	6	12	- 6
Compensation of employees	3	1	2	3	1	2	2	2	1	3	3	0
Investment Income (1)	7	3	4	3	4	- 1	1	6	- 5	3	9	- 6
<b>CURRENT TRANSFERS</b>	6	8	- 1	5	6	- 1	5	6	- 1	4	7	- 3
<b>CURRENT ACCOUNT</b>	1 203	460	743	1 443	525	918	1 410	608	803	1 677	771	905
<b>CURRENT + CAPITAL ACCOUNT</b>	:	:	:	:	:	:	:	:	:	:	:	:

**13.28.**
**Reporter: Italy**
**Partner: Other Asian Countries**

(Mio ECU)

	1993			1994			1995			1996		
	Credit	Debit	Net	Credit	Debit	Net	Credit	Debit	Net	Credit	Debit	Net
<b>GOODS</b>	12 827	9 562	3 265	14 905	10 458	4 447	17 362	11 557	5 805	19 891	11 640	8 251
<b>SERVICES</b>	1 530	1 825	- 294	1 695	2 185	- 490	2 001	2 462	- 461	5 220	3 169	2 051
<b>Transportation</b>	581	1 183	- 602	701	1 399	- 698	866	1 625	- 759	913	1 379	- 466
Sea transport	330	1 037	- 707	404	1 234	- 830	541	1 425	- 884	623	1 045	- 422
Air transport	238	146	93	284	165	120	303	199	104	254	319	- 65
Other transportation	13	0	13	12	0	12	22	2	20	36	16	20
<b>Travel</b>	357	141	216	439	134	305	507	131	376	3 289	809	2 480
<b>Other services</b>	483	415	68	441	552	- 111	580	630	- 50	960	871	89
Communications services	2	2	- 1	3	5	- 2	2	11	- 10	5	6	- 1
Construction services	118	23	95	141	46	94	203	98	105	155	43	113
Insurance services	9	3	7	34	13	21	23	20	3	33	21	12
Financial services	162	190	- 27	103	222	- 120	102	268	- 167	124	313	- 189
Computer and information services	1	1	0	1	1	0	1	2	- 1	1	1	0
Royalties and licence fees	59	28	31	62	60	2	73	23	49	64	29	35
Other business services	121	160	- 39	88	189	- 101	171	203	- 32	565	451	114
Personal, cultural and recreational	5	7	- 2	4	14	- 10	5	3	2	7	4	2
Government services, n i e	5	2	4	6	2	5	2	2	- 1	6	3	3
<b>Services not allocated</b>	109	85	23	114	99	15	48	75	- 28	58	109	- 51
<b>INCOME (1)</b>	531	897	- 366	425	797	- 372	619	1 195	- 575	608	980	- 372
Compensation of employees	38	48	- 10	40	39	1	41	30	11	50	47	2
Investment Income (1)	493	849	- 356	385	758	- 373	578	1 165	- 586	559	933	- 374
<b>CURRENT TRANSFERS</b>	58	135	- 77	53	166	- 114	55	188	- 134	55	215	- 160
<b>CURRENT ACCOUNT</b>	14 946	12 419	2 528	17 077	13 607	3 471	20 036	15 402	4 634	25 774	16 004	9 770
<b>CURRENT + CAPITAL ACCOUNT</b>	:	:	:	:	:	:	:	:	:	:	:	:

(1) Reinvested earnings are not included in investment income.

**13.29.**  
**Reporter: Italy**  
**Partner: China**

(Mio ECU)

	1993			1994			1995			1996		
	Credit	Debit	Net	Credit	Debit	Net	Credit	Debit	Net	Credit	Debit	Net
<b>GOODS</b>	2 110	2 006	104	1 917	2 375	- 458	2 061	2 702	- 641	2 259	2 911	- 652
<b>SERVICES</b>	59	201	- 143	86	256	- 169	98	286	- 188	266	318	- 52
<b>Transportation</b>	21	174	- 153	29	210	- 182	26	246	- 219	44	108	- 64
Sea transport	15	169	- 154	24	206	- 183	19	240	- 221	30	96	- 65
Air transport	6	5	1	5	4	1	7	6	1	13	9	4
Other transportation	0	0	0	0	0	0	0	0	0	1	3	- 3
<b>Travel</b>	2	12	- 10	2	18	- 16	2	12	- 10	118	150	- 32
<b>Other services</b>	34	14	20	55	24	31	69	24	44	103	52	50
Communications services	1	0	1	2	0	2	1	0	1	0	0	0
Construction services	27	2	25	43	4	39	54	1	53	53	1	52
Insurance services	- 1	- 1	0	1	1	0	- 1	- 1	0	2	2	0
Financial services	1	4	- 2	1	7	- 6	2	7	- 5	1	11	- 9
Computer and information services	0	0	0	0	0	0	0	0	0	0	0	0
Royalties and licence fees	1	0	1	2	0	2	1	0	1	3	1	1
Other business services	4	9	- 5	5	12	- 7	12	17	- 5	43	36	7
Personal, cultural and recreational	0	0	0	0	0	0	0	0	0	0	0	0
Government services, n i e	0	0	0	1	0	1	0	0	0	0	0	0
<b>Services not allocated</b>	2	1	0	0	3	- 2	0	3	- 3	2	8	- 6
<b>INCOME (1)</b>	7	6	0	8	4	5	17	5	12	12	7	5
Compensation of employees	2	3	- 1	2	2	0	3	2	1	2	5	- 3
Investment Income (1)	5	3	2	6	2	5	14	3	11	10	2	8
<b>CURRENT TRANSFERS</b>	3	6	- 4	2	20	- 18	2	26	- 24	2	36	- 34
<b>CURRENT ACCOUNT</b>	2 178	2 220	- 42	2 013	2 654	- 641	2 177	3 019	- 841	2 539	3 272	- 732
<b>CURRENT + CAPITAL ACCOUNT</b>	:	:	:	:	:	:	:	:	:	:	:	:

**13.30.**  
**Reporter: Italy**  
**Partner: India**

(Mio ECU)

	1993			1994			1995			1996		
	Credit	Debit	Net	Credit	Debit	Net	Credit	Debit	Net	Credit	Debit	Net
<b>GOODS</b>	453	631	- 178	595	767	- 171	837	924	- 87	962	963	0
<b>SERVICES</b>	42	86	- 45	50	131	- 81	50	113	- 63	137	145	- 8
<b>Transportation</b>	29	70	- 41	29	67	- 38	33	89	- 56	53	21	32
Sea transport	26	68	- 42	25	67	- 42	32	88	- 55	45	18	28
Air transport	3	2	1	4	0	3	1	1	- 1	5	3	2
Other transportation	0	0	0	0	0	0	0	0	0	2	0	2
<b>Travel</b>	5	6	- 2	6	7	- 1	7	7	0	62	94	- 32
<b>Other services</b>	7	8	- 1	13	55	- 42	9	16	- 7	21	28	- 7
Communications services	0	0	0	0	0	0	0	0	0	0	0	0
Construction services	3	1	2	6	4	2	3	2	1	5	2	3
Insurance services	0	0	0	1	0	0	0	1	0	0	1	- 1
Financial services	1	5	- 3	2	6	- 4	2	7	- 5	2	9	- 7
Computer and information services	0	0	0	0	0	0	0	0	0	0	0	0
Royalties and licence fees	2	0	2	2	41	- 39	1	0	1	5	0	5
Other business services	1	2	- 1	1	4	- 3	2	6	- 4	9	14	- 6
Personal, cultural and recreational	0	0	0	0	0	0	0	0	0	0	1	- 1
Government services, n i e	0	0	0	1	0	1	0	0	0	1	0	0
<b>Services not allocated</b>	1	1	0	2	2	0	1	2	- 1	2	2	- 1
<b>INCOME (1)</b>	7	3	4	8	3	5	12	4	8	4	2	2
Compensation of employees	0	1	- 1	0	1	- 1	0	1	- 1	1	1	0
Investment Income (1)	6	2	5	7	1	6	12	3	8	3	1	2
<b>CURRENT TRANSFERS</b>	2	7	- 5	1	8	- 8	1	9	- 8	1	10	- 9
<b>CURRENT ACCOUNT</b>	503	727	- 224	654	909	- 255	901	1 051	- 150	1 106	1 120	- 14
<b>CURRENT + CAPITAL ACCOUNT</b>	:	:	:	:	:	:	:	:	:	:	:	:

(1) Reinvested earnings are not included in investment income.

**13.31.**
**Reporter: Italy**
**Partner: Japan**

(Mio ECU)

	1993			1994			1995			1996		
	Credit	Debit	Net	Credit	Debit	Net	Credit	Debit	Net	Credit	Debit	Net
<b>GOODS</b>	2 738	2 952	- 214	3 409	3 019	389	4 089	3 103	987	4 397	2 871	1 526
<b>SERVICES</b>	931	609	322	963	735	229	1 058	794	263	3 295	748	2 547
<b>Transportation</b>	299	340	- 40	313	472	- 159	422	479	- 57	408	420	- 12
Sea transport	108	305	- 196	101	422	- 321	174	428	- 254	200	292	- 91
Air transport	187	35	152	209	50	159	237	50	186	192	125	68
Other transportation	4	0	4	3	0	3	10	0	10	15	4	12
<b>Travel</b>	263	38	226	337	40	296	398	38	360	2 528	51	2 477
<b>Other services</b>	328	191	137	238	184	54	213	255	- 43	324	257	67
Communications services	0	1	- 1	0	2	- 2	0	3	- 3	0	2	- 2
Construction services	20	7	13	19	6	13	22	54	- 32	25	3	22
Insurance services	11	1	10	22	10	12	6	12	- 5	6	15	- 9
Financial services	134	60	73	78	46	32	73	78	- 5	79	61	18
Computer and information services	1	1	0	0	0	0	0	0	0	1	0	0
Royalties and licence fees	49	26	23	50	17	33	50	21	29	46	24	22
Other business services	107	90	17	64	90	- 26	55	85	- 31	160	147	13
Personal, cultural and recreational	4	4	0	3	13	- 10	5	2	3	5	2	3
Government services, n i e	2	1	1	1	1	1	1	0	1	2	2	0
<b>Services not allocated</b>	40	40	0	76	39	37	26	23	3	34	20	14
<b>INCOME (1)</b>	358	607	- 248	259	565	- 306	410	824	- 414	325	762	- 437
Compensation of employees	23	27	- 4	20	21	- 2	16	11	6	16	16	0
Investment Income (1)	336	580	- 244	240	544	- 304	394	813	- 419	308	745	- 437
<b>CURRENT TRANSFERS</b>	28	26	2	28	27	2	30	27	3	22	20	2
<b>CURRENT ACCOUNT</b>	4 055	4 194	- 138	4 659	4 346	314	5 588	4 748	840	8 039	4 401	3 638
<b>CURRENT + CAPITAL ACCOUNT</b>	:	:	:	:	:	:	:	:	:	:	:	:

**13.32.**
**Reporter: Italy**
**Partner: Australia, Oceania and Other Territories**

(Mio ECU)

	1993			1994			1995			1996		
	Credit	Debit	Net	Credit	Debit	Net	Credit	Debit	Net	Credit	Debit	Net
<b>GOODS</b>	1 031	692	339	1 302	849	453	1 424	921	503	1 689	1 049	640
<b>SERVICES</b>	256	180	76	347	233	114	323	225	98	713	250	463
<b>Transportation</b>	158	111	47	235	140	94	239	135	104	253	64	189
Sea transport	135	95	40	213	123	90	215	116	98	227	53	174
Air transport	17	16	2	19	18	2	21	19	3	21	10	11
Other transportation	6	0	5	2	0	2	3	0	3	6	1	4
<b>Travel</b>	56	34	22	57	36	21	52	32	19	409	115	294
<b>Other services</b>	34	25	9	23	36	- 13	25	42	- 18	40	58	- 19
Communications services	1	1	1	0	0	0	2	0	2	1	1	- 1
Construction services	20	1	18	6	2	4	3	14	- 11	6	3	3
Insurance services	1	3	- 2	7	3	5	4	2	2	1	2	- 1
Financial services	4	8	- 4	5	12	- 6	7	13	- 6	8	12	- 4
Computer and information services	4	0	4	0	0	0	0	0	0	0	0	0
Royalties and licence fees	1	2	- 1	1	7	- 7	0	1	0	1	1	0
Other business services	3	9	- 6	3	10	- 7	7	10	- 3	18	31	- 12
Personal, cultural and recreational	1	1	0	1	1	- 1	1	1	0	1	3	- 2
Government services, n i e	1	1	0	0	1	- 1	0	1	- 1	3	6	- 2
<b>Services not allocated</b>	8	10	- 1	32	20	12	7	15	- 8	11	12	- 1
<b>INCOME (1)</b>	36	40	- 4	33	50	- 18	23	22	1	24	24	0
Compensation of employees	2	19	- 17	3	16	- 13	2	5	- 3	4	7	- 3
Investment Income (1)	34	21	13	30	34	- 4	21	17	4	20	17	3
<b>CURRENT TRANSFERS</b>	23	220	- 198	20	201	- 181	20	191	- 172	22	224	- 203
<b>CURRENT ACCOUNT</b>	1 346	1 132	214	1 702	1 333	369	1 790	1 360	430	2 448	1 547	901
<b>CURRENT + CAPITAL ACCOUNT</b>	:	:	:	:	:	:	:	:	:	:	:	:

(1) Reinvested earnings are not included in investment income.

## 13.33.

Reporter: Italy

Partner: Australia

(Mio ECU)

	1993			1994			1995			1996		
	Credit	Debit	Net	Credit	Debit	Net	Credit	Debit	Net	Credit	Debit	Net
<b>GOODS</b>	805	582	223	1 097	695	402	1 181	768	413	1 396	852	544
<b>SERVICES</b>	220	157	62	319	208	111	293	201	92	633	216	416
<b>Transportation</b>	140	94	46	213	121	92	214	117	98	224	56	168
Sea transport	118	79	38	192	105	87	191	102	89	199	47	152
Air transport	17	14	3	18	16	2	20	15	6	20	8	12
Other transportation	5	0	5	2	0	2	3	0	3	5	1	4
<b>Travel</b>	54	32	22	55	34	21	50	30	20	366	96	270
<b>Other services</b>	17	23	- 6	20	34	- 14	22	39	- 17	34	53	- 19
Communications services	1	1	1	0	0	0	2	0	2	1	1	0
Construction services	5	1	4	4	2	2	3	14	- 11	5	2	3
Insurance services	0	3	- 3	6	3	4	4	2	2	1	2	- 1
Financial services	4	7	- 3	5	11	- 6	6	11	- 6	6	10	- 4
Computer and information services	4	0	4	0	0	0	0	0	0	0	0	0
Royalties and licence fees	1	2	- 1	1	7	- 7	0	1	0	1	1	0
Other business services	2	8	- 6	3	10	- 7	6	9	- 3	17	28	- 11
Personal, cultural and recreational	1	1	0	1	1	0	1	1	0	1	2	- 2
Government services, n i e	0	1	- 1	0	1	- 1	0	1	- 1	3	5	- 3
<b>Services not allocated</b>	8	9	- 1	32	19	13	6	15	- 8	8	11	- 3
<b>INCOME (1)</b>	33	39	- 6	30	49	- 19	22	21	0	22	21	1
Compensation of employees	2	18	- 17	2	16	- 13	2	5	- 3	4	7	- 3
Investment Income (1)	31	20	11	27	33	- 6	20	16	3	18	14	4
<b>CURRENT TRANSFERS</b>	22	217	- 195	19	198	- 179	18	184	- 165	20	221	- 201
<b>CURRENT ACCOUNT</b>	1 079	994	85	1 465	1 150	315	1 513	1 174	339	2 070	1 309	761
<b>CURRENT + CAPITAL ACCOUNT</b>	:	:	:	:	:	:	:	:	:	:	:	:

## 13.34.

Reporter: Italy

Partner: New Zealand

(Mio ECU)

	1993			1994			1995			1996		
	Credit	Debit	Net	Credit	Debit	Net	Credit	Debit	Net	Credit	Debit	Net
<b>GOODS</b>	178	109	69	167	140	27	198	143	55	234	182	52
<b>SERVICES</b>	18	13	6	22	18	4	28	20	8	76	21	55
<b>Transportation</b>	16	10	7	19	15	4	24	16	8	29	7	22
Sea transport	16	9	6	18	14	4	23	13	9	27	5	22
Air transport	1	0	0	1	1	- 1	1	3	- 2	1	2	- 1
Other transportation	0	0	0	0	0	0	0	0	0	1	0	1
<b>Travel</b>	1	1	0	1	1	0	1	1	0	42	10	32
<b>Other services</b>	1	1	- 1	2	1	0	2	3	- 1	3	4	- 1
Communications services	0	0	0	0	0	0	0	0	0	0	0	0
Construction services	0	0	0	0	0	0	0	0	0	0	0	0
Insurance services	0	0	0	1	0	1	0	0	0	0	0	0
Financial services	0	0	0	0	1	0	1	1	0	1	1	- 1
Computer and information services	0	0	0	0	0	0	0	0	0	0	0	0
Royalties and licence fees	0	0	0	0	0	0	0	0	0	0	0	0
Other business services	0	1	- 1	0	0	0	1	1	0	2	2	0
Personal, cultural and recreational	0	0	0	0	0	0	0	0	0	0	0	0
Government services, n i e	0	0	0	:	:	:	0	0	0	0	0	0
<b>Services not allocated</b>	0	0	0	0	1	- 1	1	0	0	2	0	2
<b>INCOME (1)</b>	1	0	0	1	0	1	1	0	1	2	1	1
Compensation of employees	0	0	0	0	0	0	0	0	0	0	0	0
Investment Income (1)	0	0	0	1	0	1	1	0	1	2	1	1
<b>CURRENT TRANSFERS</b>	0	1	- 1	0	1	- 1	1	2	- 1	1	1	0
<b>CURRENT ACCOUNT</b>	198	123	74	190	159	31	228	165	63	313	205	109
<b>CURRENT + CAPITAL ACCOUNT</b>	:	:	:	:	:	:	:	:	:	:	:	:

(1) Reinvested earnings are not included in investment income.

**13.35.**
**Reporter: Italy**
**Partner: International Organisations**

(Mio ECU)

	1993			1994			1995			1996		
	Credit	Debit	Net	Credit	Debit	Net	Credit	Debit	Net	Credit	Debit	Net
<b>GOODS</b>	:	:	:	:	:	:	:	:	:	:	:	:
<b>SERVICES</b>	2	2	0	2	9	- 7	1	1	0	14	3	11
<b>Transportation</b>	:	:	:	:	:	:	:	:	:	0	0	0
Sea transport	:	:	:	:	:	:	:	:	:	0	0	0
Air transport	:	:	:	:	:	:	:	:	:	0	0	0
Other transportation	:	:	:	:	:	:	:	:	:	0	0	0
<b>Travel</b>	0	0	0	1	0	1	0	0	0	0	0	0
<b>Other services</b>	2	0	1	0	9	- 9	1	0	0	14	3	11
Communications services	:	:	:	0	0	0	:	:	:	0	0	0
Construction services	:	:	:	0	0	0	0	0	0	0	1	- 1
Insurance services	2	0	2	0	0	0	0	0	:	10	0	10
Financial services	0	0	0	0	5	- 4	1	0	0	3	1	2
Computer and information services	:	:	:	0	0	0	:	:	:	0	0	0
Royalties and licence fees	0	0	0	:	:	:	:	:	:	0	0	0
Other business services	0	0	0	0	4	- 4	0	0	0	0	0	0
Personal, cultural and recreational	:	:	:	:	:	:	:	:	:	0	0	0
Government services, n i e	0	0	0	:	:	:	:	:	:	0	0	0
<b>Services not allocated</b>	0	1	- 1	0	0	0	0	1	0	0	1	- 1
<b>INCOME (1)</b>	622	402	220	408	321	87	533	98	435	750	328	423
Compensation of employees	0	0	0	0	0	0	1	1	0	1	1	0
Investment Income (1)	622	402	220	408	320	87	532	97	435	749	327	423
<b>CURRENT TRANSFERS</b>	0	202	- 202	0	294	- 293	1	285	- 284	1	299	- 298
<b>CURRENT ACCOUNT</b>	624	606	18	410	623	- 214	535	384	151	766	630	135
<b>CURRENT + CAPITAL ACCOUNT</b>	:	:	:	:	:	:	:	:	:	:	:	:

**13.36.**
**Reporter: Italy**
**Partner: OECD Countries**

(Mio ECU)

	1993			1994			1995			1996		
	Credit	Debit	Net	Credit	Debit	Net	Credit	Debit	Net	Credit	Debit	Net
<b>GOODS</b>	109 172	87 863	21 309	121 703	99 041	22 662	132 848	107 682	25 166	146 063	112 717	33 346
<b>SERVICES</b>	36 002	34 228	1 774	37 321	34 480	2 842	40 459	36 095	4 364	45 939	44 067	1 872
<b>Transportation</b>	8 880	10 554	- 1 674	9 349	12 229	- 2 880	9 839	13 926	- 4 087	10 078	15 488	- 5 410
Sea transport	6 483	6 860	- 378	6 821	8 182	- 1 361	7 064	9 239	- 2 175	7 009	10 457	- 3 448
Air transport	1 427	2 135	- 708	1 534	2 557	- 1 023	1 611	3 065	- 1 454	1 711	3 450	- 1 740
Other transportation	971	1 560	- 589	993	1 490	- 497	1 164	1 622	- 458	1 359	1 581	- 222
<b>Travel</b>	17 384	11 558	5 827	18 821	9 894	8 927	19 849	9 120	10 729	19 719	8 844	10 875
<b>Other services</b>	7 010	9 848	- 2 838	7 068	10 231	- 3 162	9 354	11 481	- 2 127	14 534	18 230	- 3 696
Communications services	231	381	- 151	246	473	- 227	193	441	- 248	332	686	- 354
Construction services	1 473	774	700	1 573	754	818	1 794	949	845	1 618	711	908
Insurance services	887	857	31	980	986	- 6	636	559	78	1 081	681	401
Financial services	2 385	2 766	- 381	1 869	2 622	- 754	1 890	2 928	- 1 038	2 381	3 202	- 820
Computer and information services	87	320	- 232	89	336	- 247	76	343	- 267	154	457	- 302
Royalties and licence fees	358	1 314	- 957	506	1 381	- 874	626	1 184	- 558	477	1 310	- 833
Other business services	1 299	2 871	- 1 572	1 402	3 070	- 1 668	3 784	4 295	- 511	7 876	10 162	- 2 286
Personal, cultural and recreational	211	428	- 216	309	490	- 181	273	537	- 264	295	630	- 335
Government services, n i e	78	138	- 60	95	118	- 23	83	245	- 162	318	392	- 73
<b>Services not allocated</b>	2 727	2 268	460	2 083	2 126	- 43	1 417	1 568	- 151	1 608	1 505	103
<b>INCOME (1)</b>	24 202	37 445	- 13 243	21 916	34 902	- 12 986	23 851	35 148	- 11 297	28 852	40 636	- 11 784
Compensation of employees	1 577	1 618	- 41	1 404	1 285	119	1 156	646	509	1 581	1 100	482
Investment Income (1)	22 625	35 827	- 13 202	20 512	33 617	- 13 105	22 695	34 502	- 11 806	27 271	39 536	- 12 266
<b>CURRENT TRANSFERS</b>	3 679	3 340	339	3 690	3 724	- 34	3 665	2 937	728	3 898	3 363	535
<b>CURRENT ACCOUNT</b>	173 055	162 876	10 179	184 631	172 147	12 484	200 824	181 862	18 962	224 751	200 782	23 969
<b>CURRENT + CAPITAL ACCOUNT</b>	:	:	:	:	:	:	:	:	:	:	:	:

(1) Reinvested earnings are not included in investment income.

## 13.37.

Reporter: Italy

Partner: Countries from Central and Eastern Europe

(Mio ECU)

	1993			1994			1995			1996		
	Credit	Debit	Net	Credit	Debit	Net	Credit	Debit	Net	Credit	Debit	Net
<b>GOODS</b>	5 738	3 885	1 854	7 422	5 178	2 244	9 213	6 301	2 912	11 586	6 172	5 413
<b>SERVICES</b>	540	375	165	439	410	30	525	462	63	2 161	1 554	607
<b>Transportation</b>	160	101	59	107	123	- 16	122	150	- 28	154	375	- 221
Sea transport	81	80	1	62	98	- 36	71	111	- 41	81	227	- 146
Air transport	13	16	- 3	9	21	- 11	10	33	- 23	11	38	- 27
Other transportation	66	5	61	36	5	31	42	6	36	62	111	- 49
<b>Travel</b>	273	102	170	172	78	94	165	69	96	1 565	783	782
<b>Other services</b>	97	141	- 44	142	170	- 27	234	221	14	428	374	54
Communications services	0	1	- 1	2	2	0	1	3	- 2	1	9	- 8
Construction services	22	16	7	36	21	15	40	34	6	49	29	20
Insurance services	4	4	0	7	- 1	8	9	- 2	11	7	- 2	8
Financial services	13	32	- 20	20	34	- 15	16	48	- 32	17	61	- 44
Computer and information services	0	1	0	1	1	0	2	1	2	2	2	0
Royalties and licence fees	2	3	- 1	5	2	3	5	2	3	12	3	9
Other business services	52	76	- 24	67	99	- 32	157	89	68	332	235	97
Personal, cultural and recreational	2	7	- 5	3	8	- 5	3	45	- 42	3	36	- 33
Government services, n i e	2	1	0	1	4	- 2	2	1	0	6	1	5
<b>Services not allocated</b>	11	31	- 20	18	38	- 20	4	21	- 18	14	22	- 7
<b>INCOME (1)</b>	86	114	- 27	58	117	- 59	48	98	- 50	40	83	- 43
Compensation of employees	11	50	- 38	11	64	- 52	20	34	- 14	9	22	- 13
Investment Income (1)	75	64	11	46	53	- 7	28	64	- 36	31	61	- 30
<b>CURRENT TRANSFERS</b>	21	236	- 215	18	193	- 175	24	200	- 176	24	194	- 170
<b>CURRENT ACCOUNT</b>	6 386	4 609	1 777	7 937	5 898	2 039	9 810	7 060	2 749	13 811	8 003	5 808
<b>CURRENT + CAPITAL ACCOUNT</b>	:	:	:	:	:	:	:	:	:	:	:	:

## 13.38.

Reporter: Italy

Partner: North American Free Trade Association

(Mio ECU)

	1993			1994			1995			1996		
	Credit	Debit	Net	Credit	Debit	Net	Credit	Debit	Net	Credit	Debit	Net
<b>GOODS</b>	13 209	7 241	5 968	14 938	7 218	7 720	15 361	8 432	6 929	16 993	8 967	8 026
<b>SERVICES</b>	10 672	8 351	2 321	10 850	8 589	2 261	11 105	9 065	2 040	10 004	9 810	194
<b>Transportation</b>	3 858	1 881	1 977	3 790	2 228	1 562	3 763	2 757	1 006	3 524	4 195	- 672
Sea transport	3 381	1 409	1 972	3 395	1 582	1 813	3 424	1 873	1 551	2 925	3 157	- 232
Air transport	423	470	- 46	336	641	- 304	282	878	- 597	490	968	- 478
Other transportation	54	2	51	59	5	54	57	6	52	109	70	39
<b>Travel</b>	3 906	2 600	1 306	4 269	2 961	1 308	4 114	3 025	1 089	2 298	1 496	802
<b>Other services</b>	2 257	3 320	- 1 063	2 433	3 085	- 652	3 032	3 134	- 101	3 967	3 804	162
Communications services	170	152	18	140	209	- 69	80	155	- 75	171	268	- 98
Construction services	561	239	322	665	205	460	689	182	507	682	151	530
Insurance services	225	139	85	286	69	217	252	- 116	368	543	- 175	718
Financial services	315	406	- 91	271	430	- 158	279	471	- 192	359	555	- 196
Computer and information services	11	153	- 143	10	209	- 199	14	177	- 163	17	248	- 231
Royalties and licence fees	95	677	- 582	137	651	- 514	143	550	- 407	138	566	- 428
Other business services	817	1 355	- 538	817	1 081	- 264	1 506	1 295	211	1 975	1 922	53
Personal, cultural and recreational	45	162	- 117	69	194	- 125	69	206	- 137	64	184	- 120
Government services, n i e	20	37	- 17	39	38	1	2	214	- 213	18	84	- 66
<b>Services not allocated</b>	651	550	100	358	316	43	196	149	47	216	315	- 99
<b>INCOME (1)</b>	3 851	5 436	- 1 585	3 900	5 814	- 1 914	4 646	6 536	- 1 889	4 380	6 513	- 2 132
Compensation of employees	249	769	- 521	190	575	- 385	184	238	- 54	425	435	- 10
Investment Income (1)	3 603	4 667	- 1 064	3 710	5 239	- 1 529	4 463	6 298	- 1 835	3 956	6 078	- 2 123
<b>CURRENT TRANSFERS</b>	552	1 552	- 1 000	498	1 321	- 823	405	1 233	- 828	416	1 393	- 977
<b>CURRENT ACCOUNT</b>	28 285	22 580	5 704	30 186	22 941	7 245	31 517	25 265	6 252	31 793	26 683	5 111
<b>CURRENT + CAPITAL ACCOUNT</b>	:	:	:	:	:	:	:	:	:	:	:	:

(1) Reinvested earnings are not included in investment income.



**13.39.**
**Reporter: Italy**
**Partner: African, Caribbean and Pacific Countries**

(Mio ECU)

	1993			1994			1995			1996		
	Credit	Debit	Net	Credit	Debit	Net	Credit	Debit	Net	Credit	Debit	Net
<b>GOODS</b>	1 966	1 391	575	1 584	1 782	- 198	1 728	1 879	- 151	1 907	2 034	- 127
<b>SERVICES</b>	282	368	- 86	256	360	- 104	222	317	- 95	470	853	- 383
<b>Transportation</b>	72	177	- 105	85	191	- 106	77	218	- 141	93	243	- 150
Sea transport	61	153	- 92	72	177	- 105	65	200	- 135	72	206	- 135
Air transport	10	24	- 14	12	14	- 2	12	18	- 7	14	30	- 16
Other transportation	1	0	1	1	0	1	1	0	1	7	7	0
<b>Travel</b>	34	42	- 8	43	74	- 31	26	45	- 19	136	492	- 356
<b>Other services</b>	161	118	43	121	75	47	109	41	68	235	105	130
Communications services	0	2	- 2	0	3	- 2	5	4	1	0	5	- 4
Construction services	83	26	57	63	22	41	53	28	25	100	33	67
Insurance services	15	3	12	7	13	- 6	2	- 26	28	14	6	9
Financial services	13	8	5	5	9	- 5	5	10	- 5	6	11	- 5
Computer and information services	1	6	- 5	1	0	1	0	0	0	3	0	3
Royalties and licence fees	1	18	- 17	5	11	- 6	0	0	0	1	0	1
Other business services	22	30	- 8	22	11	12	43	20	23	94	43	51
Personal, cultural and recreational	0	0	0	0	0	0	0	1	- 1	0	1	- 1
Government services, n i e	25	25	0	19	6	13	0	4	- 4	17	6	11
<b>Services not allocated</b>	15	31	- 16	6	20	- 14	10	13	- 4	6	14	- 8
<b>INCOME (1)</b>	99	130	- 31	144	150	- 6	130	209	- 79	338	89	249
Compensation of employees	25	16	8	21	12	10	17	8	10	24	18	6
Investment Income (1)	75	114	- 40	123	139	- 16	113	201	- 88	313	71	243
<b>CURRENT TRANSFERS</b>	27	49	- 21	20	53	- 33	15	49	- 33	18	58	- 40
<b>CURRENT ACCOUNT</b>	2 374	1 938	437	2 005	2 346	- 341	2 095	2 454	- 358	2 732	3 034	- 301
<b>CURRENT + CAPITAL ACCOUNT</b>	:	:	:	:	:	:	:	:	:	:	:	:

**13.40.**
**Reporter: Italy**
**Partner: Organisation of Petroleum Exporting Countries**

(Mio ECU)

	1993			1994			1995			1996		
	Credit	Debit	Net	Credit	Debit	Net	Credit	Debit	Net	Credit	Debit	Net
<b>GOODS</b>	6 965	7 394	- 429	6 037	6 694	- 657	5 862	7 559	- 1 697	6 808	9 194	- 2 385
<b>SERVICES</b>	623	1 072	- 450	708	995	- 288	688	1 132	- 444	920	999	- 79
<b>Transportation</b>	181	772	- 591	175	707	- 532	154	823	- 669	185	262	- 77
Sea transport	146	725	- 579	149	660	- 511	128	762	- 634	157	177	- 20
Air transport	29	47	- 18	21	47	- 26	22	61	- 39	20	78	- 58
Other transportation	7	0	6	5	0	5	3	0	3	8	7	1
<b>Travel</b>	118	26	92	99	21	78	85	19	66	167	230	- 63
<b>Other services</b>	290	221	70	397	249	147	440	283	157	554	497	57
Communications services	0	0	0	4	0	3	10	5	5	7	2	5
Construction services	211	59	151	306	49	256	229	67	162	286	104	182
Insurance services	8	11	- 3	10	3	7	32	- 7	39	57	- 3	60
Financial services	16	56	- 40	19	63	- 43	17	50	- 32	26	78	- 52
Computer and information services	20	0	20	17	0	17	31	0	31	2	0	2
Royalties and licence fees	1	1	0	1	1	0	6	1	5	2	1	1
Other business services	33	92	- 59	40	133	- 93	114	167	- 53	173	314	- 141
Personal, cultural and recreational	0	1	0	0	1	0	0	0	0	0	0	0
Government services, n i e	0	0	0	0	0	0	0	0	0	1	0	1
<b>Services not allocated</b>	33	54	- 21	37	18	19	10	7	2	14	10	4
<b>INCOME (1)</b>	134	60	74	380	235	145	109	150	- 42	138	90	48
Compensation of employees	27	10	17	24	10	14	26	12	14	40	11	29
Investment Income (1)	107	50	57	356	225	131	82	138	- 56	99	79	19
<b>CURRENT TRANSFERS</b>	45	47	- 2	42	36	6	34	31	3	41	34	7
<b>CURRENT ACCOUNT</b>	7 767	8 574	- 807	7 167	7 961	- 794	6 692	8 872	- 2 179	7 908	10 317	- 2 410
<b>CURRENT + CAPITAL ACCOUNT</b>	:	:	:	:	:	:	:	:	:	:	:	:

(1) Reinvested earnings are not included in investment income.

## 13.41.

Reporter: Italy

Partner: Mediterranean Basin Countries

(Mio ECU)

	1993			1994			1995			1996		
	Credit	Debit	Net	Credit	Debit	Net	Credit	Debit	Net	Credit	Debit	Net
<b>GOODS</b>	11 860	8 484	3 376	12 372	9 419	2 953	13 690	10 090	3 601	15 760	11 374	4 386
<b>SERVICES</b>	1 108	1 916	- 808	1 017	1 943	- 926	1 253	1 929	- 676	2 924	2 874	51
<b>Transportation</b>	377	995	- 618	394	1 102	- 708	472	1 084	- 613	561	1 024	- 462
Sea transport	301	910	- 608	316	1 003	- 687	391	982	- 591	476	813	- 338
Air transport	51	83	- 33	53	96	- 43	51	100	- 49	36	141	- 105
Other transportation	25	3	22	25	3	22	29	2	27	50	70	- 20
<b>Travel</b>	411	287	124	292	200	93	273	213	60	1 654	1 217	437
<b>Other services</b>	271	542	- 272	280	530	- 251	476	579	- 103	681	595	85
Communications services	1	13	- 12	3	18	- 15	1	8	- 8	4	19	- 15
Construction services	132	41	90	113	78	35	152	77	75	158	62	96
Insurance services	7	16	- 9	22	10	13	40	- 3	43	40	2	38
Financial services	31	93	- 62	31	95	- 64	35	108	- 73	37	137	- 100
Computer and information services	1	2	- 1	1	1	0	2	2	0	1	4	- 3
Royalties and licence fees	5	6	- 1	6	6	0	7	4	3	4	4	0
Other business services	90	126	- 36	97	130	- 33	233	131	102	425	257	168
Personal, cultural and recreational	1	243	- 242	3	189	- 186	4	250	- 247	4	109	- 105
Government services, n i e	3	2	1	3	4	- 1	2	2	0	8	2	6
<b>Services not allocated</b>	49	91	- 42	52	111	- 60	33	53	- 20	29	38	- 9
<b>INCOME (1)</b>	137	138	- 1	144	145	0	111	143	- 32	105	150	- 45
Compensation of employees	28	56	- 27	29	67	- 38	39	37	1	36	29	8
Investment Income (1)	109	82	27	115	78	37	72	106	- 34	69	122	- 53
<b>CURRENT TRANSFERS</b>	52	284	- 231	41	263	- 222	44	228	- 184	45	223	- 178
<b>CURRENT ACCOUNT</b>	13 157	10 822	2 335	13 574	11 770	1 805	15 098	12 390	2 708	18 834	14 621	4 213
<b>CURRENT + CAPITAL ACCOUNT</b>	:	:	:	:	:	:	:	:	:	:	:	:

## 13.42.

Reporter: Italy

Partner: Maghreb Countries

(Mio ECU)

	1993			1994			1995			1996		
	Credit	Debit	Net	Credit	Debit	Net	Credit	Debit	Net	Credit	Debit	Net
<b>GOODS</b>	2 061	2 205	- 143	2 102	2 183	- 80	2 001	2 585	- 584	2 243	3 133	- 891
<b>SERVICES</b>	172	482	- 310	158	385	- 226	227	405	- 178	341	516	- 176
<b>Transportation</b>	77	248	- 171	76	238	- 162	84	282	- 197	111	161	- 50
Sea transport	63	229	- 166	61	222	- 160	72	262	- 190	98	126	- 28
Air transport	11	19	- 7	12	16	- 5	11	19	- 9	7	32	- 24
Other transportation	3	0	3	3	0	3	1	0	1	6	4	2
<b>Travel</b>	15	127	- 112	12	70	- 58	11	60	- 49	110	281	- 170
<b>Other services</b>	71	59	12	66	60	6	116	42	73	114	69	45
Communications services	0	2	- 2	0	7	- 7	0	1	- 1	1	10	- 10
Construction services	61	14	47	55	21	34	76	21	55	49	9	41
Insurance services	1	4	- 3	0	0	0	14	- 11	25	28	- 11	39
Financial services	4	11	- 8	3	11	- 8	6	13	- 7	4	15	- 12
Computer and information services	0	0	0	0	0	0	0	0	0	0	0	0
Royalties and licence fees	0	0	0	0	0	0	0	0	0	1	0	0
Other business services	5	24	- 19	7	18	- 11	19	17	2	29	42	- 13
Personal, cultural and recreational	0	3	- 3	0	3	- 3	0	2	- 2	0	3	- 3
Government services, n i e	0	0	0	0	0	0	0	0	0	2	0	2
<b>Services not allocated</b>	9	48	- 39	4	16	- 12	17	22	- 5	5	5	0
<b>INCOME (1)</b>	60	10	49	64	16	48	35	23	12	32	17	15
Compensation of employees	3	4	- 1	4	3	2	3	4	- 1	4	3	1
Investment Income (1)	56	6	50	60	13	47	32	19	13	28	14	14
<b>CURRENT TRANSFERS</b>	4	19	- 15	5	17	- 12	6	22	- 16	5	26	- 21
<b>CURRENT ACCOUNT</b>	2 296	2 715	- 419	2 330	2 601	- 271	2 269	3 035	- 767	2 620	3 693	- 1 072
<b>CURRENT + CAPITAL ACCOUNT</b>	:	:	:	:	:	:	:	:	:	:	:	:

(1) Reinvested earnings are not included in investment income.

**13.43.**
**Reporter: Italy**
**Partner: Mashrek Countries**

(Mio ECU)

	1993			1994			1995			1996		
	Credit	Debit	Net	Credit	Debit	Net	Credit	Debit	Net	Credit	Debit	Net
<b>GOODS</b>	2 079	1 093	986	2 416	1 353	1 064	2 164	1 257	907	2 577	1 444	1 133
<b>SERVICES</b>	170	237	- 67	164	287	- 123	200	291	- 91	298	478	- 181
<b>Transportation</b>	31	154	- 123	44	181	- 137	47	170	- 124	60	165	- 106
Sea transport	25	132	- 107	39	158	- 119	37	138	- 101	53	105	- 52
Air transport	5	22	- 17	4	24	- 19	9	32	- 23	4	51	- 46
Other transportation	1	0	1	1	0	1	1	0	1	2	9	- 7
<b>Travel</b>	78	31	47	78	42	37	76	58	18	109	221	- 112
<b>Other services</b>	48	42	6	31	51	- 21	67	53	15	122	81	41
Communications services	0	10	- 9	0	8	- 8	0	4	- 4	0	2	- 2
Construction services	37	7	31	15	12	3	25	17	8	53	21	32
Insurance services	1	1	0	3	2	1	2	2	0	1	2	- 1
Financial services	3	17	- 14	4	21	- 17	5	20	- 15	4	27	- 23
Computer and information services	1	0	1	0	0	0	1	0	1	0	0	0
Royalties and licence fees	0	0	0	0	0	0	4	0	4	1	0	0
Other business services	5	7	- 3	8	8	0	31	10	21	61	27	34
Personal, cultural and recreational	0	0	0	0	0	0	0	0	0	0	0	0
Government services, n i e	0	0	0	0	0	0	0	0	0	1	0	0
<b>Services not allocated</b>	13	10	3	11	13	- 2	10	9	0	7	11	- 5
<b>INCOME (1)</b>	12	20	- 8	10	15	- 5	13	18	- 5	15	51	- 36
Compensation of employees	5	4	2	6	3	3	7	3	4	9	5	4
Investment Income (1)	7	16	- 10	4	12	- 8	5	15	- 9	6	47	- 41
<b>CURRENT TRANSFERS</b>	19	21	- 3	10	16	- 5	9	15	- 6	10	17	- 7
<b>CURRENT ACCOUNT</b>	2 280	1 371	908	2 601	1 670	930	2 385	1 580	805	2 900	1 991	909
<b>CURRENT + CAPITAL ACCOUNT</b>	:	:	:	:	:	:	:	:	:	:	:	:

**13.44.**
**Reporter: Italy**
**Partner: Core Newly Industrialising Countries**

(Mio ECU)

	1993			1994			1995			1996		
	Credit	Debit	Net	Credit	Debit	Net	Credit	Debit	Net	Credit	Debit	Net
<b>GOODS</b>	5 229	1 852	3 377	6 434	1 928	4 506	7 236	2 153	5 083	8 456	2 144	6 312
<b>SERVICES</b>	344	583	- 240	410	666	- 257	542	784	- 242	1 125	1 241	- 116
<b>Transportation</b>	165	351	- 186	244	371	- 127	296	465	- 169	304	681	- 376
Sea transport	127	283	- 156	193	310	- 117	245	390	- 145	256	573	- 317
Air transport	30	68	- 38	42	61	- 19	41	73	- 33	34	102	- 69
Other transportation	8	0	8	8	0	8	10	1	9	14	5	9
<b>Travel</b>	63	36	27	75	22	53	78	23	55	423	129	294
<b>Other services</b>	59	163	- 104	64	236	- 172	158	255	- 97	383	363	20
Communications services	0	1	- 1	0	0	0	0	6	- 6	5	2	3
Construction services	26	7	19	16	23	- 7	19	23	- 4	14	13	2
Insurance services	- 3	0	- 3	9	3	6	7	5	2	16	0	16
Financial services	21	107	- 86	17	146	- 129	20	154	- 134	34	195	- 161
Computer and information services	0	0	0	0	0	0	0	2	- 1	0	0	0
Royalties and licence fees	6	1	5	6	1	4	19	2	18	10	3	7
Other business services	7	43	- 36	15	61	- 47	92	62	29	303	149	154
Personal, cultural and recreational	1	3	- 2	0	0	0	0	0	0	1	1	0
Government services, n i e	1	0	1	0	0	0	0	0	0	0	0	0
<b>Services not allocated</b>	56	33	23	27	38	- 11	10	41	- 30	14	69	- 55
<b>INCOME (1)</b>	143	261	- 119	138	207	- 69	162	346	- 184	227	180	48
Compensation of employees	9	6	3	15	7	8	17	9	9	23	12	11
Investment Income (1)	134	255	- 121	123	200	- 77	145	337	- 192	205	168	37
<b>CURRENT TRANSFERS</b>	13	23	- 10	16	29	- 13	18	26	- 8	23	30	- 7
<b>CURRENT ACCOUNT</b>	5 728	2 719	3 008	6 998	2 830	4 168	7 958	3 309	4 649	9 832	3 595	6 237
<b>CURRENT + CAPITAL ACCOUNT</b>	:	:	:	:	:	:	:	:	:	:	:	:

(1) Reinvested earnings are not included in investment income.

## 13.45.

Reporter: Italy

Partner: Asian NICs of the second wave of industrialisation

(Mio ECU)

	1993			1994			1995			1996		
	Credit	Debit	Net	Credit	Debit	Net	Credit	Debit	Net	Credit	Debit	Net
<b>GOODS</b>	1 236	933	303	1 297	966	331	1 807	1 090	717	2 130	1 165	965
<b>SERVICES</b>	70	192	- 122	99	207	- 109	129	261	- 132	255	387	- 132
<b>Transportation</b>	34	142	- 108	46	153	- 107	46	194	- 148	51	107	- 56
Sea transport	24	113	- 90	24	113	- 89	30	139	- 110	45	46	- 1
Air transport	10	29	- 19	22	39	- 18	15	54	- 39	6	59	- 54
Other transportation	0	0	0	0	0	0	1	0	1	1	2	- 1
<b>Travel</b>	10	29	- 19	8	25	- 17	10	30	- 20	119	213	- 93
<b>Other services</b>	23	18	5	40	22	18	70	33	37	80	62	18
Communications services	0	0	0	0	1	- 1	0	0	0	0	0	0
Construction services	15	4	11	27	3	25	53	4	49	31	3	28
Insurance services	0	1	- 1	6	- 1	7	5	1	3	6	3	3
Financial services	3	5	- 2	2	8	- 6	2	10	- 8	4	18	- 13
Computer and information services	0	0	0	0	0	0	0	0	0	0	0	0
Royalties and licence fees	1	0	1	1	0	1	1	0	1	0	0	0
Other business services	2	7	- 5	3	11	- 8	9	17	- 7	36	38	- 1
Personal, cultural and recreational	0	0	0	0	0	0	0	0	0	1	0	1
Government services, n i e	1	0	1	1	0	1	0	0	0	1	0	1
<b>Services not allocated</b>	3	4	0	4	7	- 3	3	4	- 1	4	5	- 1
<b>INCOME (1)</b>	8	10	- 2	4	7	- 2	9	6	3	23	18	5
Compensation of employees	2	6	- 3	1	3	- 2	2	4	- 2	3	8	- 5
Investment Income (1)	6	4	1	3	3	0	7	2	5	20	10	10
<b>CURRENT TRANSFERS</b>	2	54	- 53	2	66	- 64	2	86	- 84	2	104	- 101
<b>CURRENT ACCOUNT</b>	1 315	1 190	126	1 402	1 246	156	1 947	1 443	504	2 410	1 674	736
<b>CURRENT + CAPITAL ACCOUNT</b>	:	:	:	:	:	:	:	:	:	:	:	:

## 13.46.

Reporter: Italy

Partner: Latin American NICs of the second wave of industrialisation

(Mio ECU)

	1993			1994			1995			1996		
	Credit	Debit	Net	Credit	Debit	Net	Credit	Debit	Net	Credit	Debit	Net
<b>GOODS</b>	2 687	1 980	708	3 784	2 315	1 469	4 300	2 676	1 624	4 843	2 566	2 277
<b>SERVICES</b>	332	375	- 43	470	533	- 63	407	479	- 72	901	769	132
<b>Transportation</b>	164	261	- 96	218	285	- 67	235	304	- 70	269	149	119
Sea transport	135	209	- 74	151	230	- 79	176	258	- 82	179	107	72
Air transport	25	52	- 26	60	56	4	56	46	9	77	38	39
Other transportation	4	0	3	7	0	7	3	0	3	12	4	8
<b>Travel</b>	46	22	24	42	18	24	40	19	21	457	412	45
<b>Other services</b>	95	71	24	147	128	20	100	119	- 19	159	186	- 28
Communications services	0	2	- 2	5	21	- 17	0	3	- 3	0	5	- 5
Construction services	14	4	9	21	4	17	12	13	- 1	23	6	17
Insurance services	16	9	6	75	26	49	27	18	9	9	6	3
Financial services	9	19	- 11	9	27	- 18	10	29	- 19	11	29	- 18
Computer and information services	0	0	0	1	0	0	0	0	0	2	1	1
Royalties and licence fees	18	3	15	4	3	1	4	5	- 1	20	4	16
Other business services	10	25	- 15	20	41	- 21	46	36	10	81	121	- 40
Personal, cultural and recreational	1	4	- 4	1	2	- 1	0	13	- 12	1	11	- 10
Government services, n i e	27	3	24	12	3	9	0	3	- 3	12	4	8
<b>Services not allocated</b>	26	21	5	62	102	- 39	33	36	- 4	17	22	- 4
<b>INCOME (1)</b>	54	25	29	171	41	130	207	75	132	140	55	85
Compensation of employees	5	7	- 2	6	6	0	5	6	- 1	8	10	- 2
Investment Income (1)	49	17	32	165	34	130	202	69	133	132	45	87
<b>CURRENT TRANSFERS</b>	29	71	- 43	28	83	- 55	28	78	- 50	32	80	- 48
<b>CURRENT ACCOUNT</b>	3 101	2 451	651	4 452	2 971	1 481	4 942	3 308	1 634	5 916	3 470	2 446
<b>CURRENT + CAPITAL ACCOUNT</b>	:	:	:	:	:	:	:	:	:	:	:	:

(1) Reinvested earnings are not included in investment income.

## 13.47.

Reporter: Italy

Partner: Countries of the Association of South-East Asian Nations

(Mio ECU)

	1993			1994			1995			1996		
	Credit	Debit	Net	Credit	Debit	Net	Credit	Debit	Net	Credit	Debit	Net
<b>GOODS</b>	2 673	1 914	759	3 129	2 045	1 084	3 838	2 270	1 568	4 796	2 308	2 488
<b>SERVICES</b>	192	463	- 272	234	492	- 258	283	634	- 352	459	801	- 343
<b>Transportation</b>	89	332	- 243	122	343	- 220	143	464	- 320	128	234	- 105
Sea transport	76	284	- 208	97	284	- 187	123	371	- 248	116	131	- 15
Air transport	12	48	- 36	24	59	- 35	19	92	- 73	10	100	- 90
Other transportation	1	0	1	1	0	1	2	1	0	3	3	0
<b>Travel</b>	18	56	- 37	17	41	- 24	19	47	- 28	158	362	- 203
<b>Other services</b>	73	62	11	81	91	- 10	113	115	- 3	163	195	- 32
Communications services	0	1	- 1	0	1	- 1	0	6	- 6	0	1	- 1
Construction services	53	8	44	60	17	43	67	17	50	40	25	15
Insurance services	0	1	- 1	3	1	2	10	6	4	21	2	19
Financial services	10	31	- 21	6	36	- 30	6	46	- 40	10	73	- 64
Computer and information services	0	0	0	0	0	0	0	1	- 1	0	0	0
Royalties and licence fees	2	0	2	1	0	1	7	1	6	2	1	1
Other business services	5	20	- 15	9	35	- 26	22	38	- 17	87	92	- 5
Personal, cultural and recreational	0	0	0	0	0	0	0	0	0	1	0	1
Government services, n i e	2	0	2	1	0	1	0	0	0	2	0	2
<b>Services not allocated</b>	11	14	- 3	14	18	- 4	7	8	- 1	8	11	- 3
<b>INCOME (1)</b>	53	143	- 90	60	137	- 76	98	179	- 82	160	105	55
Compensation of employees	5	8	- 3	6	6	0	10	7	2	14	14	0
Investment Income (1)	49	136	- 87	54	131	- 77	88	172	- 84	146	91	55
<b>CURRENT TRANSFERS</b>	5	68	- 63	6	77	- 71	6	97	- 91	9	120	- 111
<b>CURRENT ACCOUNT</b>	2 923	2 589	334	3 429	2 751	678	4 224	3 181	1 043	5 424	3 335	2 089
<b>CURRENT + CAPITAL ACCOUNT</b>	:	:	:	:	:	:	:	:	:	:	:	:

## 13.48.

Reporter: Italy

Partner: Community of Independant states

(Mio ECU)

	1993			1994			1995			1996		
	Credit	Debit	Net	Credit	Debit	Net	Credit	Debit	Net	Credit	Debit	Net
<b>GOODS</b>	1 940	3 704	- 1 764	2 284	4 530	- 2 246	2 654	4 747	- 2 092	3 517	4 209	- 692
<b>SERVICES</b>	140	499	- 359	111	426	- 315	298	388	- 90	918	248	670
<b>Transportation</b>	52	352	- 301	43	333	- 290	28	351	- 323	45	101	- 56
Sea transport	34	324	- 289	28	321	- 292	16	333	- 317	22	64	- 42
Air transport	11	24	- 13	8	10	- 2	6	15	- 9	12	20	- 8
Other transportation	6	4	2	6	2	4	6	3	3	11	17	- 6
<b>Travel</b>	7	14	- 7	9	4	5	13	4	9	535	120	414
<b>Other services</b>	79	127	- 48	55	81	- 26	253	29	224	336	21	315
Communications services	0	0	0	0	1	- 1	0	1	0	0	1	- 1
Construction services	42	32	10	35	11	23	55	12	43	204	12	192
Insurance services	5	5	0	1	1	0	173	- 30	203	107	- 112	219
Financial services	14	4	9	10	11	- 1	6	11	- 5	6	10	- 4
Computer and information services	0	1	- 1	0	0	0	1	0	1	0	0	0
Royalties and licence fees	8	0	7	2	1	0	1	1	1	0	1	- 1
Other business services	11	82	- 71	6	54	- 49	17	34	- 17	18	107	- 89
Personal, cultural and recreational	0	2	- 2	0	1	0	0	1	- 1	0	1	- 1
Government services, n i e	0	0	0	1	0	1	0	0	0	0	0	0
<b>Services not allocated</b>	2	6	- 3	4	9	- 4	4	4	0	3	6	- 3
<b>INCOME (1)</b>	348	31	316	332	31	302	36	30	6	30	28	2
Compensation of employees	3	3	0	4	6	- 2	2	8	- 6	3	14	- 11
Investment Income (1)	345	28	316	328	25	304	34	22	12	28	15	13
<b>CURRENT TRANSFERS</b>	8	9	- 2	8	14	- 6	4	11	- 7	3	15	- 12
<b>CURRENT ACCOUNT</b>	2 435	4 244	- 1 809	2 736	5 001	- 2 265	2 992	5 176	- 2 183	4 468	4 500	- 32
<b>CURRENT + CAPITAL ACCOUNT</b>	:	:	:	:	:	:	:	:	:	:	:	:

(1) Reinvested earnings are not included in investment income.

## 13.49.

Reporter: Italy

Partner: Countries of the South Cone common market

(Mio ECU)

	1993			1994			1995			1996		
	Credit	Debit	Net	Credit	Debit	Net	Credit	Debit	Net	Credit	Debit	Net
<b>GOODS</b>	1 930	1 684	246	2 947	2 027	920	3 683	2 085	1 599	3 905	2 045	1 861
<b>SERVICES</b>	250	318	- 68	387	450	- 63	336	397	- 61	805	512	294
<b>Transportation</b>	124	229	- 105	192	255	- 63	208	248	- 40	233	116	116
Sea transport	100	178	- 78	131	201	- 70	157	202	- 45	152	76	76
Air transport	21	51	- 30	54	55	- 1	48	46	2	70	36	34
Other transportation	3	0	3	8	0	8	3	0	3	10	3	7
<b>Travel</b>	26	14	12	26	12	14	29	12	17	400	213	187
<b>Other services</b>	78	56	22	111	85	25	68	104	- 36	157	162	- 5
Communications services	0	1	- 1	5	0	4	0	2	- 1	0	3	- 2
Construction services	12	3	9	8	4	4	4	12	- 7	21	4	17
Insurance services	15	7	8	68	27	41	22	17	5	8	5	3
Financial services	7	16	- 9	7	21	- 14	8	25	- 18	6	26	- 20
Computer and information services	0	0	0	1	0	0	0	0	0	1	1	0
Royalties and licence fees	16	3	13	2	3	0	3	5	- 2	19	5	14
Other business services	3	16	- 14	8	25	- 17	29	26	4	90	102	- 12
Personal, cultural and recreational	1	7	- 6	0	2	- 2	0	15	- 14	1	14	- 13
Government services, n i e	24	3	22	11	3	8	0	3	- 3	11	4	7
<b>Services not allocated</b>	23	19	4	59	98	- 39	31	33	- 1	16	20	- 4
<b>INCOME (1)</b>	49	20	29	156	30	126	184	64	120	127	41	86
Compensation of employees	3	7	- 3	5	6	- 1	4	4	- 1	4	8	- 3
Investment Income (1)	45	13	32	151	25	126	181	60	121	122	33	89
<b>CURRENT TRANSFERS</b>	27	69	- 42	26	81	- 56	24	73	- 49	28	75	- 47
<b>CURRENT ACCOUNT</b>	2 256	2 092	165	3 516	2 589	927	4 228	2 618	1 609	4 865	2 672	2 193
<b>CURRENT + CAPITAL ACCOUNT</b>	:	:	:	:	:	:	:	:	:	:	:	:

(1) Reinvested earnings are not included in investment income.

**14.1.**  
**Reporter: Netherlands**  
**Partner: World**

(Mio ECU)

	1993			1994			1995 <sup>(1)</sup>			1996		
	Credit	Debit	Net	Credit	Debit	Net	Credit	Debit	Net	Credit	Debit	Net
<b>GOODS</b>	109 209	94 727	14 482	119 282	103 543	15 739	134 031	117 169	16 862	138 546	121 404	17 143
<b>SERVICES</b>	33 166	32 579	587	35 983	34 820	1 162	36 875	35 158	1 717	39 131	36 136	2 995
<b>Transportation</b>	13 306	10 739	2 567	14 060	11 236	2 824	14 735	10 591	4 145	15 931	10 904	5 027
Sea transport	5 838	6 146	- 308	6 207	6 570	- 363	6 121	6 005	115	5 929	5 886	43
Air transport	4 041	2 443	1 598	4 360	2 471	1 889	5 132	2 418	2 713	6 482	2 693	3 788
Other transportation	3 428	2 151	1 278	3 494	2 195	1 299	3 483	2 167	1 316	3 521	2 325	1 196
<b>Travel</b>	4 604	7 625	-3 021	4 568	7 872	-3 304	5 018	8 908	-3 891	5 160	9 083	-3 924
<b>Other services</b>	15 256	14 215	1 041	17 354	15 713	1 641	17 122	15 659	1 463	18 040	16 149	1 891
Communications services	372	324	48	514	350	164	473	518	- 45	506	521	- 15
Construction services	1 798	960	838	2 877	1 576	1 301	2 501	1 241	1 260	2 388	1 195	1 192
Insurance services	0	183	- 183	0	441	- 441	130	684	- 554	166	700	- 534
Financial services	292	225	67	254	238	16	272	322	- 50	391	331	60
Computer and information services	:	:	:	:	:	:	473	409	64	499	511	- 12
Royalties and licence fees	1 640	2 281	- 640	1 858	2 252	- 395	1 812	2 300	- 488	1 861	2 263	- 402
Other business services	10 411	9 589	822	10 982	10 031	951	10 133	8 914	1 219	11 032	9 309	1 723
Personal, cultural and recreational	:	:	:	:	:	:	357	393	- 36	395	410	- 15
Government services, n i e	743	653	90	868	824	44	971	880	91	802	908	- 105
<b>Services not allocated</b>	0	0	0	0	0	0	0	0	0	0	0	0
<b>INCOME (2)</b>	23 977	23 561	416	24 611	22 016	2 595	26 674	21 900	4 774	28 216	23 120	5 096
Compensation of employees	410	703	- 293	430	638	- 209	509	828	- 319	547	793	- 245
Investment Income (2)	23 567	22 858	709	24 181	21 377	2 805	26 165	21 071	5 094	27 668	22 327	5 341
<b>CURRENT TRANSFERS</b>	3 722	7 575	-3 853	3 539	7 955	-4 416	3 691	8 527	-4 835	3 476	8 737	-5 261
<b>CURRENT ACCOUNT</b>	170 075	158 442	11 633	183 415	168 334	15 081	201 272	182 754	18 518	209 370	189 397	19 973
<b>CURRENT + CAPITAL ACCOUNT</b>	170 568	159 549	11 019	183 890	169 648	14 242	201 835	184 248	17 587	210 213	191 846	18 367

**14.2.**  
**Reporter: Netherlands**  
**Partner: Intra EU-15**

(Mio NLG)

	1993			1994			1995 <sup>(1)</sup>			1996		
	Credit	Debit	Net	Credit	Debit	Net	Credit	Debit	Net	Credit	Debit	Net
<b>GOODS</b>	87 362	67 529	19 833	98 121	75 373	22 748	113 936	85 840	28 096	119 516	86 813	32 704
<b>SERVICES</b>	19 837	19 746	91	20 824	20 839	- 115	21 711	21 289	422	22 594	22 086	508
<b>Transportation</b>	7 501	6 238	1 263	8 053	6 424	1 629	8 286	6 003	2 284	8 545	6 104	2 441
Sea transport	3 330	3 458	- 128	3 575	3 681	- 106	3 424	3 176	248	3 303	3 047	256
Air transport	1 397	959	439	1 655	906	750	2 057	1 126	930	2 386	1 243	1 143
Other transportation	2 774	1 821	953	2 823	1 838	985	2 805	1 700	1 105	2 857	1 815	1 043
<b>Travel</b>	3 411	5 656	-2 244	3 415	5 800	-2 385	3 636	6 522	-2 886	3 816	6 651	-2 835
<b>Other services</b>	8 925	7 853	1 072	9 356	8 715	641	9 789	8 765	1 024	10 233	9 331	902
Communications services	252	188	65	299	208	92	316	304	12	336	351	- 15
Construction services	590	336	254	852	645	207	1 078	450	628	1 152	564	589
Insurance services	0	99	- 99	0	241	- 241	123	556	- 433	98	485	- 387
Financial services	155	113	42	148	123	25	141	165	- 24	169	186	- 18
Computer and information services	:	:	:	:	:	:	333	284	48	382	340	42
Royalties and licence fees	855	797	58	1 008	703	305	1 028	789	239	1 109	936	173
Other business services	6 795	6 065	730	6 754	6 512	242	6 153	5 751	402	6 384	5 938	426
Personal, cultural and recreational	:	:	:	:	:	:	284	203	81	303	239	64
Government services, n i e	278	257	22	295	283	12	334	263	71	319	291	28
<b>Services not allocated</b>	0	0	0	0	0	0	0	0	0	0	0	0
<b>INCOME (2)</b>	12 003	12 967	- 963	13 436	12 192	1 244	13 052	11 792	1 260	14 859	12 404	2 455
Compensation of employees	309	466	- 157	336	420	- 84	388	566	- 179	409	542	- 133
Investment Income (2)	11 695	12 501	- 806	13 100	11 772	1 328	12 664	11 225	1 438	14 450	11 862	2 588
<b>CURRENT TRANSFERS</b>	3 350	5 511	-2 160	3 107	5 666	-2 559	3 296	5 778	-2 482	3 049	6 066	-3 017
<b>CURRENT ACCOUNT</b>	122 553	105 752	16 801	135 488	114 170	21 318	151 995	124 699	27 295	160 019	127 370	32 649
<b>CURRENT + CAPITAL ACCOUNT</b>	:	:	:	:	:	:	:	:	:	:	:	:

(1) From 1995 onwards De Nederlandsche Bank has fully implemented the BPM5 methodology.

(2) From 1992 to 1995 reinvested earnings are included in investment income.

## 14.3.

Reporter: Netherlands

Partner: Extra EU-15

(Mio ECU)

	1993			1994			1995 <sup>(1)</sup>			1996		
	Credit	Debit	Net	Credit	Debit	Net	Credit	Debit	Net	Credit	Debit	Net
GOODS	26 975	32 011	-5 036	27 715	35 388	-7 673	28 665	40 047	-11 382	28 651	44 389	-15 738
SERVICES	13 211	12 659	553	15 109	13 789	1 320	15 125	13 808	1 317	16 430	13 921	2 509
Transportation	5 758	4 410	1 348	5 979	4 745	1 234	6 431	4 547	1 885	7 372	4 773	2 599
Sea transport	2 481	2 612	-131	2 610	2 831	-221	2 685	2 799	-114	2 619	2 823	-205
Air transport	2 635	1 482	1 153	2 704	1 564	1 140	3 074	1 289	1 785	4 094	1 448	2 647
Other transportation	642	316	326	664	350	315	673	459	214	659	502	157
Travel	1 173	1 917	-743	1 153	2 066	-913	1 381	2 381	-1 000	1 268	2 360	-1 091
Other services	6 280	6 332	-52	7 977	6 978	999	7 312	6 881	432	7 789	6 788	1 001
Communications services	119	134	-15	214	142	72	157	214	-57	170	170	0
Construction services	1 206	623	583	2 024	931	1 093	1 423	791	631	1 235	632	603
Insurance services	0	84	-84	0	200	-200	6	125	-120	67	215	-148
Financial services	136	110	25	105	113	-8	129	154	-26	219	142	77
Computer and information services	:	:	:	:	:	:	139	124	15	116	170	-54
Royalties and licence fees	785	1 483	-698	850	1 548	-698	784	1 511	-727	751	1 327	-575
Other business services	3 579	3 502	77	4 211	3 503	708	3 965	3 154	811	4 655	3 346	1 310
Personal, cultural and recreational	:	:	:	:	:	:	73	190	-116	92	171	-79
Government services, n i e	455	396	59	573	540	33	637	617	20	484	617	-133
Services not allocated	0	0	0	0	0	0	0	0	0	0	0	0
INCOME (2)	11 931	10 532	1 398	11 146	9 794	1 351	13 590	10 092	3 498	13 350	10 706	2 643
Compensation of employees	97	234	-137	92	218	-126	119	261	-142	138	249	-111
Investment Income (2)	11 833	10 298	1 535	11 054	9 576	1 478	13 471	9 831	3 640	13 212	10 457	2 755
CURRENT TRANSFERS	353	2 039	-1 686	427	2 286	-1 859	394	2 745	-2 352	425	2 668	-2 243
CURRENT ACCOUNT	52 470	57 241	-4 771	54 397	61 258	-6 861	57 773	66 692	-8 919	58 856	71 684	-12 828
CURRENT + CAPITAL ACCOUNT	:	:	:	:	:	:	:	:	:	:	:	:

## 14.4.

Reporter: Netherlands

Partner: Intra EU-12

(Mio NLG)

	1993			1994			1995 <sup>(1)</sup>			1996		
	Credit	Debit	Net	Credit	Debit	Net	Credit	Debit	Net	Credit	Debit	Net
GOODS	83 351	63 061	20 290	93 632	70 176	23 457	107 566	79 849	27 717	112 377	80 756	31 621
SERVICES	18 712	18 372	339	19 543	19 597	-54	20 313	19 876	437	21 097	20 737	360
Transportation	6 906	5 800	1 107	7 424	6 004	1 420	7 619	5 584	2 035	7 789	5 702	2 087
Sea transport	3 031	3 176	-145	3 289	3 439	-150	3 119	2 935	184	2 989	2 814	175
Air transport	1 257	883	375	1 478	818	661	1 848	1 056	792	2 107	1 183	924
Other transportation	2 618	1 741	877	2 656	1 747	909	2 652	1 593	1 059	2 693	1 705	988
Travel	3 262	5 076	-1 814	3 252	5 229	-1 978	3 472	5 966	-2 494	3 669	6 146	-2 477
Other services	8 544	7 497	1 047	8 867	8 364	503	9 222	8 326	896	9 639	8 889	750
Communications services	232	172	60	274	185	89	288	283	6	309	329	-20
Construction services	584	303	280	842	628	214	1 051	410	641	1 107	548	558
Insurance services	0	106	-106	0	242	-242	105	540	-435	87	483	-396
Financial services	150	108	42	146	121	25	138	156	-18	163	179	-16
Computer and information services	:	:	:	:	:	:	312	275	37	342	328	14
Royalties and licence fees	815	728	87	940	656	284	934	736	198	1 022	897	125
Other business services	6 489	5 831	658	6 373	6 259	114	5 790	5 476	314	6 003	5 619	383
Personal, cultural and recreational	:	:	:	:	:	:	275	193	81	290	232	58
Government services, n i e	274	249	25	291	273	18	328	258	71	316	272	44
Services not allocated	0	0	0	0	0	0	0	0	0	0	0	0
INCOME (2)	11 442	12 899	-1 456	12 684	11 950	734	12 381	11 402	979	14 043	11 983	2 060
Compensation of employees	306	457	-151	333	411	-78	383	556	-173	403	534	-131
Investment Income (2)	11 136	12 442	-1 306	12 351	11 538	812	11 998	10 846	1 153	13 640	11 450	2 190
CURRENT TRANSFERS	3 334	5 489	-2 154	3 084	5 643	-2 559	3 276	5 741	-2 464	3 023	6 030	-3 006
CURRENT ACCOUNT	116 840	99 821	17 019	128 944	107 365	21 579	143 536	116 866	26 670	150 540	119 506	31 034
CURRENT + CAPITAL ACCOUNT	:	:	:	:	:	:	:	:	:	:	:	:

(1) From 1995 onwards De Nederlandsche Bank has fully implemented the BPM5 methodology.

(2) From 1992 to 1995 reinvested earnings are included in investment income.



## 14.5.

Reporter: Netherlands

Partner: Extra EU-12

(Mio ECU)

	1993			1994			1995 <sup>(1)</sup>			1996		
	Credit	Debit	Net	Credit	Debit	Net	Credit	Debit	Net	Credit	Debit	Net
<b>GOODS</b>	30 986	36 479	-5 494	32 204	40 585	-8 382	35 035	46 038	-11 003	35 790	50 445	-14 655
<b>SERVICES</b>	14 337	14 032	304	16 390	15 131	1 259	16 523	15 222	1 302	17 927	15 271	2 657
Transportation	6 352	4 847	1 505	6 608	5 165	1 443	7 098	4 966	2 133	8 129	5 175	2 953
Sea transport	2 780	2 894	- 114	2 896	3 073	- 177	2 990	3 041	- 51	2 932	3 056	- 124
Air transport	2 774	1 558	1 217	2 881	1 652	1 229	3 282	1 359	1 923	4 373	1 508	2 865
Other transportation	798	396	402	831	440	391	827	567	260	824	612	212
Travel	1 323	2 496	-1 173	1 316	2 637	-1 321	1 546	2 937	-1 391	1 416	2 865	-1 449
Other services	6 662	6 689	- 27	8 467	7 329	1 137	7 879	7 319	560	8 383	7 230	1 153
Communications services	140	149	- 10	239	165	74	185	236	- 51	196	192	4
Construction services	1 213	656	556	2 034	948	1 087	1 449	831	618	1 281	648	633
Insurance services	0	77	- 77	0	200	- 200	24	142	- 119	78	216	- 138
Financial services	140	114	26	107	115	- 8	132	164	- 32	224	148	76
Computer and information services	:	:	:	:	:	:	160	133	27	157	183	- 26
Royalties and licence fees	825	1 552	- 727	917	1 596	- 678	878	1 563	- 686	839	1 366	- 527
Other business services	3 885	3 736	149	4 592	3 756	836	4 327	3 429	899	5 017	3 664	1 353
Personal, cultural and recreational	:	:	:	:	:	:	82	199	- 117	105	178	- 73
Government services, n i e	460	404	56	577	550	26	642	622	20	486	636	- 150
Services not allocated	0	0	0	0	0	0	0	0	0	0	0	0
<b>INCOME (2)</b>	12 492	10 600	1 892	11 898	10 037	1 861	14 260	10 483	3 778	14 166	11 128	3 038
Compensation of employees	100	243	- 143	95	227	- 132	124	271	- 147	143	257	- 114
Investment Income (2)	12 392	10 357	2 035	11 803	9 811	1 993	14 137	10 211	3 926	14 023	10 870	3 153
<b>CURRENT TRANSFERS</b>	369	2 061	-1 693	449	2 309	-1 860	413	2 783	-2 370	451	2 705	-2 254
<b>CURRENT ACCOUNT</b>	58 183	63 173	-4 989	60 941	68 062	-7 121	66 232	74 525	-8 294	68 334	79 547	-11 213
<b>CURRENT + CAPITAL ACCOUNT</b>	:	:	:	:	:	:	:	:	:	:	:	:

## 14.6.

Reporter: Netherlands

Partner: EFTA

(Mio NLG)

	1993			1994			1995 <sup>(1)</sup>			1996		
	Credit	Debit	Net	Credit	Debit	Net	Credit	Debit	Net	Credit	Debit	Net
<b>GOODS</b>	3 147	2 945	201	3 549	3 570	- 21	3 470	3 919	- 449	3 127	4 513	- 1 386
<b>SERVICES</b>	2 165	2 153	11	2 236	2 451	- 215	2 511	2 597	- 86	2 455	2 339	116
Transportation	1 026	679	347	1 079	821	257	1 245	825	420	1 147	760	386
Sea transport	519	435	84	588	527	61	652	507	145	589	486	103
Air transport	160	102	58	153	157	- 4	241	155	86	258	129	129
Other transportation	347	142	205	339	138	201	352	163	189	300	146	154
Travel	239	331	- 93	229	432	- 203	253	530	- 277	235	470	- 235
Other services	901	1 143	- 243	928	1 197	- 269	1 013	1 242	- 229	1 073	1 108	- 35
Communications services	21	27	- 6	30	25	5	37	41	- 4	30	41	- 11
Construction services	34	51	- 16	71	105	- 34	127	116	11	142	102	40
Insurance services	0	74	- 74	0	140	- 140	37	142	- 106	37	124	- 87
Financial services	33	17	17	13	11	2	15	18	- 2	14	14	0
Computer and information services	:	:	:	:	:	:	14	13	1	23	12	11
Royalties and licence fees	57	150	- 93	63	170	- 107	62	150	- 87	61	129	- 67
Other business services	753	817	- 64	746	724	23	696	716	- 20	724	605	120
Personal, cultural and recreational	:	:	:	:	:	:	21	29	- 8	38	47	- 8
Government services, n i e	2	9	- 7	6	22	- 17	2	16	- 14	3	35	- 32
Services not allocated	0	0	0	0	0	0	0	0	0	0	0	0
<b>INCOME (2)</b>	1 466	3 937	-2 471	1 453	3 624	-2 171	1 382	3 940	-2 558	1 324	3 398	-2 074
Compensation of employees	11	11	0	10	11	0	16	17	- 1	12	15	- 3
Investment Income (2)	1 455	3 926	-2 471	1 443	3 614	-2 171	1 366	3 923	-2 557	1 312	3 383	-2 071
<b>CURRENT TRANSFERS</b>	100	173	- 74	149	196	- 47	127	235	- 109	150	220	- 69
<b>CURRENT ACCOUNT</b>	6 877	9 210	-2 332	7 387	9 841	-2 453	7 490	10 691	-3 201	7 056	10 470	-3 413
<b>CURRENT + CAPITAL ACCOUNT</b>	:	:	:	:	:	:	:	:	:	:	:	:

(1) From 1995 onwards De Nederlandsche Bank has fully implemented the BPM5 methodology.

(2) From 1992 to 1995 reinvested earnings are included in investment income.

**14.7.**  
**Reporter: Netherlands**  
**Partner: Other European Countries**

(Mio ECU)

	1993			1994			1995 <sup>(1)</sup>			1996		
	Credit	Debit	Net	Credit	Debit	Net	Credit	Debit	Net	Credit	Debit	Net
<b>GOODS</b>	4 325	2 864	1 461	4 625	2 972	1 654	5 373	3 870	1 503	5 804	4 287	1 517
<b>SERVICES</b>	510	745	- 235	564	833	- 269	732	955	- 222	826	1 075	- 249
Transportation	263	373	- 110	281	455	- 174	336	533	- 197	370	533	- 164
Sea transport	138	240	- 102	141	312	- 171	185	374	- 190	165	355	- 190
Air transport	100	100	0	108	93	16	112	79	33	156	84	72
Other transportation	25	34	- 9	31	50	- 19	39	80	- 41	50	95	- 45
Travel	10	145	- 135	15	139	- 124	19	156	- 137	20	173	- 153
Other services	237	227	10	268	239	29	377	265	111	436	368	68
Communications services	9	16	- 7	14	19	- 6	21	39	- 18	15	39	- 24
Construction services	40	10	30	20	6	13	22	10	13	41	11	30
Insurance services	0	20	- 20	0	6	- 6	- 2	1	- 3	0	2	- 1
Financial services	6	1	5	6	1	4	7	3	3	11	11	0
Computer and information services	:	:	:	:	:	:	9	2	6	6	3	2
Royalties and licence fees	14	3	11	21	8	13	29	10	19	34	8	25
Other business services	154	168	- 14	203	186	17	279	181	99	314	260	54
Personal, cultural and recreational	:	:	:	:	:	:	8	6	2	8	10	- 1
Government services, n i e	13	9	4	5	12	- 6	4	12	- 8	7	24	- 17
Services not allocated	0	0	0	0	0	0	0	0	0	0	0	0
<b>INCOME (2)</b>	130	114	17	82	140	- 58	268	162	106	662	279	383
Compensation of employees	15	8	7	16	12	4	14	19	- 5	19	20	- 1
Investment Income (2)	115	105	10	66	128	- 63	254	143	111	643	259	384
<b>CURRENT TRANSFERS</b>	11	220	- 210	14	184	- 171	14	190	- 175	13	247	- 234
<b>CURRENT ACCOUNT</b>	4 975	3 943	1 032	5 286	4 130	1 156	6 388	5 176	1 212	7 305	5 888	1 417
<b>CURRENT + CAPITAL ACCOUNT</b>	:	:	:	:	:	:	:	:	:	:	:	:

**14.8.**  
**Reporter: Netherlands**  
**Partner: Czech Republic**

(Mio NLG)

	1993			1994			1995 <sup>(1)</sup>			1996		
	Credit	Debit	Net	Credit	Debit	Net	Credit	Debit	Net	Credit	Debit	Net
<b>GOODS</b>	308	188	121	357	228	129	452	265	186	517	279	239
<b>SERVICES</b>	68	46	23	77	57	20	78	74	4	104	81	23
Transportation	12	12	0	19	15	4	24	21	3	30	14	17
Sea transport	2	3	- 1	2	5	- 3	4	7	- 3	2	2	0
Air transport	9	6	3	14	7	7	15	8	7	24	6	19
Other transportation	1	3	- 2	4	4	0	5	7	- 1	4	7	- 2
Travel	1	19	- 18	0	26	- 25	1	31	- 30	1	36	- 35
Other services	56	14	42	58	16	42	53	21	31	72	31	41
Communications services	0	1	- 1	2	0	1	3	1	2	2	2	0
Construction services	5	1	4	0	1	- 1	2	2	0	5	1	4
Insurance services	0	2	- 2	0	0	0	0	0	0	0	0	1
Financial services	0	0	0	0	0	0	0	0	0	0	0	0
Computer and information services	:	:	:	:	:	:	1	0	1	0	0	0
Royalties and licence fees	6	0	6	6	1	6	6	0	5	13	2	11
Other business services	44	8	35	48	12	36	38	15	23	49	21	28
Personal, cultural and recreational	:	:	:	:	:	:	0	2	- 1	1	4	- 3
Government services, n i e	0	0	0	0	1	0	0	0	0	0	1	0
Services not allocated	0	0	0	0	0	0	0	0	0	0	0	0
<b>INCOME (2)</b>	21	6	15	11	7	4	34	5	30	70	16	54
Compensation of employees	4	0	3	1	0	0	1	1	0	2	1	1
Investment Income (2)	17	5	12	11	7	4	33	4	30	68	15	52
<b>CURRENT TRANSFERS</b>	2	3	0	0	3	- 2	1	4	- 3	0	5	- 4
<b>CURRENT ACCOUNT</b>	400	241	158	446	296	151	565	348	216	691	380	311
<b>CURRENT + CAPITAL ACCOUNT</b>	:	:	:	:	:	:	:	:	:	:	:	:

(1) From 1995 onwards De Nederlandsche Bank has fully implemented the BPM5 methodology.

(2) From 1992 to 1995 reinvested earnings are included in investment income.

**14.9.**  
**Reporter: Netherlands**  
**Partner: Hungary**

(Mio ECU)

	1993			1994			1995 <sup>(1)</sup>			1996		
	Credit	Debit	Net	Credit	Debit	Net	Credit	Debit	Net	Credit	Debit	Net
<b>GOODS</b>	303	171	132	362	176	186	374	295	79	378	349	29
<b>SERVICES</b>	46	70	-24	49	63	-14	50	65	-16	114	89	24
<b>Transportation</b>	23	21	2	21	22	-1	21	20	1	30	17	13
Sea transport	3	4	-1	3	5	-2	3	5	-2	4	7	-3
Air transport	17	13	4	15	12	3	14	9	5	21	7	14
Other transportation	3	4	-1	2	5	-2	4	6	-2	6	4	2
<b>Travel</b>	0	13	-12	1	14	-13	1	12	-11	1	14	-13
<b>Other services</b>	23	36	-13	27	26	1	28	33	-6	82	58	24
Communications services	2	1	1	2	6	-4	3	13	-10	1	16	-15
Construction services	0	0	0	0	0	0	1	0	0	0	0	0
Insurance services	0	19	-19	0	6	-6	-3	0	-3	0	0	0
Financial services	1	0	1	0	0	0	0	0	0	1	0	1
Computer and information services	:	:	:	:	:	:	1	0	0	1	0	1
Royalties and licence fees	2	0	2	3	0	2	6	1	5	8	1	7
Other business services	17	15	1	23	13	11	19	15	4	70	38	32
Personal, cultural and recreational	:	:	:	:	:	:	0	0	0	0	0	0
Government services, n i e	0	1	0	0	2	-2	0	2	-2	0	2	-1
<b>Services not allocated</b>	0	0	0	0	0	0	0	0	0	0	0	0
<b>INCOME (2)</b>	18	7	11	22	8	14	58	6	52	61	9	52
Compensation of employees	6	3	3	4	2	1	5	3	1	6	3	3
Investment Income (2)	11	4	7	19	6	13	53	2	51	55	6	50
<b>CURRENT TRANSFERS</b>	0	4	-3	1	4	-3	0	2	-1	0	3	-3
<b>CURRENT ACCOUNT</b>	367	251	116	435	251	184	483	368	114	554	450	104
<b>CURRENT + CAPITAL ACCOUNT</b>	:	:	:	:	:	:	:	:	:	:	:	:

**14.10.**  
**Reporter: Netherlands**  
**Partner: Poland**

(Mio NLG)

	1993			1994			1995 <sup>(1)</sup>			1996		
	Credit	Debit	Net	Credit	Debit	Net	Credit	Debit	Net	Credit	Debit	Net
<b>GOODS</b>	816	474	341	893	466	427	1 022	681	341	1 099	751	348
<b>SERVICES</b>	76	123	-47	96	131	-35	101	116	-16	128	131	-4
<b>Transportation</b>	36	55	-19	36	80	-44	34	66	-32	45	74	-29
Sea transport	15	33	-17	22	60	-38	15	38	-22	15	37	-22
Air transport	19	11	8	15	6	9	16	7	9	21	7	14
Other transportation	2	11	-10	0	15	-15	3	22	-19	8	30	-21
<b>Travel</b>	0	11	-11	1	9	-7	2	5	-3	2	4	-1
<b>Other services</b>	40	57	-17	59	42	17	65	45	20	80	53	27
Communications services	3	2	1	3	2	1	1	2	-1	1	3	-1
Construction services	2	4	-2	8	0	8	1	2	-1	21	2	18
Insurance services	0	0	0	0	0	0	0	0	0	0	1	-1
Financial services	2	0	2	1	0	0	1	0	0	2	0	1
Computer and information services	:	:	:	:	:	:	1	1	0	1	0	0
Royalties and licence fees	1	0	1	4	0	4	10	0	10	4	0	4
Other business services	32	51	-18	42	38	4	48	38	10	46	44	1
Personal, cultural and recreational	:	:	:	:	:	:	2	0	1	4	0	3
Government services, n i e	0	0	0	0	1	0	1	1	0	1	1	0
<b>Services not allocated</b>	0	0	0	0	0	0	0	0	0	0	0	0
<b>INCOME (2)</b>	19	6	13	45	13	32	69	12	57	55	16	39
Compensation of employees	4	2	2	9	5	5	6	3	3	4	2	2
Investment Income (2)	15	4	11	36	8	27	62	9	54	50	14	37
<b>CURRENT TRANSFERS</b>	0	2	-2	1	2	-1	0	5	-5	1	7	-7
<b>CURRENT ACCOUNT</b>	911	606	305	1 036	613	423	1 192	814	378	1 282	905	377
<b>CURRENT + CAPITAL ACCOUNT</b>	:	:	:	:	:	:	:	:	:	:	:	:

(1) From 1995 onwards De Nederlandsche Bank has fully implemented the BPM5 methodology.

(2) From 1992 to 1995 reinvested earnings are included in investment income.

**14.11.**  
**Reporter: Netherlands**  
**Partner: Russia**

(Mio ECU)

	1993			1994			1995 <sup>(1)</sup>			1996		
	Credit	Debit	Net	Credit	Debit	Net	Credit	Debit	Net	Credit	Debit	Net
<b>GOODS</b>	1 061	771	289	1 212	786	426	1 275	948	328	1 316	1 169	147
<b>SERVICES</b>	64	92	-28	95	136	-41	170	114	56	140	145	-5
Transportation	27	50	-23	46	76	-30	49	62	-14	55	69	-14
Sea transport	14	22	-8	24	44	-20	19	25	-6	17	22	-5
Air transport	11	25	-14	18	25	-7	18	16	2	24	20	4
Other transportation	2	3	-1	4	7	-3	12	22	-10	14	27	-13
Travel	1	2	-1	4	2	2	6	2	4	4	4	0
Other services	36	40	-4	45	58	-13	116	50	66	81	72	9
Communications services	0	1	0	2	2	0	1	1	0	1	2	-1
Construction services	18	2	16	6	0	6	2	1	0	4	1	3
Insurance services	0	0	0	0	0	0	0	0	0	0	0	0
Financial services	0	0	0	0	0	0	0	0	0	1	4	-3
Computer and information services	:	:	:	:	:	:	1	0	0	0	1	-1
Royalties and licence fees	0	0	0	1	0	1	0	1	0	1	0	1
Other business services	17	37	-20	36	55	-19	110	43	67	73	62	11
Personal, cultural and recreational	:	:	:	:	:	:	0	0	0	0	1	-1
Government services, n i e	0	0	0	0	0	0	0	0	0	0	1	-1
Services not allocated	0	0	0	0	0	0	0	0	0	0	0	0
<b>INCOME (2)</b>	-1	11	-13	-23	9	-32	-3	6	-9	52	9	43
Compensation of employees	0	1	-1	0	1	-1	0	3	-2	0	2	-2
Investment Income (2)	-1	11	-12	-23	8	-32	-3	3	-6	51	7	45
<b>CURRENT TRANSFERS</b>	1	0	0	2	1	1	1	2	-1	1	2	-1
<b>CURRENT ACCOUNT</b>	1 124	876	248	1 286	932	354	1 444	1 070	374	1 510	1 326	184
<b>CURRENT + CAPITAL ACCOUNT</b>	:	:	:	:	:	:	:	:	:	:	:	:

**14.12.**  
**Reporter: Netherlands**  
**Partner: Turkey**

(Mio NLG)

	1993			1994			1995 <sup>(1)</sup>			1996		
	Credit	Debit	Net	Credit	Debit	Net	Credit	Debit	Net	Credit	Debit	Net
<b>GOODS</b>	803	474	328	629	472	157	870	527	343	1 019	580	439
<b>SERVICES</b>	89	150	-62	73	119	-46	106	146	-40	87	158	-71
Transportation	62	45	17	48	38	10	54	43	11	46	44	2
Sea transport	35	28	8	23	22	1	31	29	2	22	26	-4
Air transport	15	15	0	13	12	1	18	11	7	20	14	7
Other transportation	11	3	8	12	3	8	5	3	2	4	5	0
Travel	3	70	-67	3	47	-44	5	57	-52	4	62	-58
Other services	24	35	-11	22	34	-13	47	45	1	38	53	-15
Communications services	2	9	-7	0	5	-5	7	14	-7	5	8	-3
Construction services	1	0	1	1	0	1	0	0	0	1	1	0
Insurance services	0	0	0	0	0	0	0	0	0	0	0	0
Financial services	1	0	1	2	0	1	3	1	2	5	6	-1
Computer and information services	:	:	:	:	:	:	1	0	1	0	0	0
Royalties and licence fees	2	0	2	3	0	3	4	0	4	3	1	1
Other business services	16	25	-9	15	26	-12	27	27	0	20	34	-14
Personal, cultural and recreational	:	:	:	:	:	:	4	0	4	2	0	2
Government services, n i e	1	1	0	0	1	-1	0	2	-1	1	1	0
Services not allocated	0	0	0	0	0	0	0	0	0	0	0	0
<b>INCOME (2)</b>	46	45	1	6	58	-52	77	74	2	342	148	194
Compensation of employees	1	1	0	0	1	0	0	1	-1	0	1	-1
Investment Income (2)	46	43	2	6	57	-51	77	73	4	341	146	195
<b>CURRENT TRANSFERS</b>	3	196	-194	4	158	-154	6	154	-148	6	159	-153
<b>CURRENT ACCOUNT</b>	941	866	75	712	807	-95	1 059	901	158	1 453	1 046	408
<b>CURRENT + CAPITAL ACCOUNT</b>	:	:	:	:	:	:	:	:	:	:	:	:

(1) From 1995 onwards De Nederlandsche Bank has fully implemented the BPM5 methodology.

(2) From 1992 to 1995 reinvested earnings are included in investment income.

## 14.13.

Reporter: Netherlands

Partner: Africa

(Mio ECU)

	1993			1994			1995 <sup>(1)</sup>			1996		
	Credit	Debit	Net	Credit	Debit	Net	Credit	Debit	Net	Credit	Debit	Net
<b>GOODS</b>	2 627	2 164	463	2 373	2 229	144	2 435	2 419	16	2 368	2 785	-418
<b>SERVICES</b>	577	535	42	654	586	69	688	655	34	700	690	10
<b>Transportation</b>	306	288	18	312	326	-14	349	439	-90	368	410	-42
<i>Sea transport</i>	97	204	-107	108	239	-131	163	353	-190	149	319	-170
<i>Air transport</i>	199	76	122	197	80	117	179	72	106	212	72	140
<i>Other transportation</i>	11	8	2	7	7	0	7	13	-6	7	19	-12
<b>Travel</b>	4	36	-32	6	63	-57	7	44	-37	5	53	-48
<b>Other services</b>	267	211	56	337	196	140	333	172	161	327	227	100
<i>Communications services</i>	1	10	-9	1	7	-6	1	5	-4	0	10	-10
<i>Construction services</i>	113	34	79	112	23	89	82	10	72	81	43	37
<i>Insurance services</i>	0	0	0	0	4	-4	1	2	-1	-7	1	-8
<i>Financial services</i>	2	2	0	2	1	0	3	3	0	2	4	-2
<i>Computer and information services</i>	:	:	:	:	:	:	2	0	2	7	0	7
<i>Royalties and licence fees</i>	36	7	29	32	2	30	39	3	36	30	2	28
<i>Other business services</i>	109	115	-6	177	108	70	192	101	91	199	79	120
<i>Personal, cultural and recreational</i>	:	:	:	:	:	:	2	4	-2	1	3	-2
<i>Government services, n i e</i>	6	42	-36	11	52	-41	8	42	-34	13	84	-71
<b>Services not allocated</b>	0	0	0	0	0	0	0	0	0	0	0	0
<b>INCOME (2)</b>	126	97	29	95	78	17	107	102	5	155	95	60
<i>Compensation of employees</i>	5	9	-5	9	13	-4	6	11	-5	7	11	-5
<i>Investment Income (2)</i>	121	87	34	86	65	21	101	91	10	148	83	65
<b>CURRENT TRANSFERS</b>	12	382	-370	10	393	-383	10	430	-420	10	432	-422
<b>CURRENT ACCOUNT</b>	3 343	3 178	165	3 133	3 286	-154	3 241	3 606	-365	3 232	4 002	-770
<b>CURRENT + CAPITAL ACCOUNT</b>	:	:	:	:	:	:	:	:	:	:	:	:

## 14.14.

Reporter: Netherlands

Partner: North African Countries

(Mio NLG)

	1993			1994			1995 <sup>(1)</sup>			1996		
	Credit	Debit	Net	Credit	Debit	Net	Credit	Debit	Net	Credit	Debit	Net
<b>GOODS</b>	870	939	-69	771	739	32	846	979	-133	899	1 031	-132
<b>SERVICES</b>	120	161	-41	112	172	-60	106	167	-61	105	181	-76
<b>Transportation</b>	55	95	-40	46	79	-33	67	106	-39	66	111	-45
<i>Sea transport</i>	19	65	-46	17	56	-39	39	84	-46	30	87	-57
<i>Air transport</i>	34	29	6	29	22	7	28	18	10	36	21	14
<i>Other transportation</i>	1	1	0	0	2	-1	1	3	-2	0	3	-3
<b>Travel</b>	0	23	-23	2	52	-51	3	22	-20	2	28	-26
<b>Other services</b>	65	44	21	64	41	23	36	39	-3	37	42	-5
<i>Communications services</i>	0	6	-6	0	4	-4	0	3	-3	0	3	-3
<i>Construction services</i>	40	7	33	38	7	30	8	2	6	11	6	5
<i>Insurance services</i>	0	0	0	0	2	-2	0	0	0	0	0	-1
<i>Financial services</i>	0	1	-1	0	0	0	2	0	1	0	4	-3
<i>Computer and information services</i>	:	:	:	:	:	:	0	0	0	0	0	0
<i>Royalties and licence fees</i>	2	0	2	2	0	2	2	0	1	2	0	1
<i>Other business services</i>	18	25	-7	19	23	-4	20	27	-6	18	23	-5
<i>Personal, cultural and recreational</i>	:	:	:	:	:	:	0	0	0	0	0	0
<i>Government services, n i e</i>	4	4	0	5	4	1	4	5	-1	6	5	1
<b>Services not allocated</b>	0	0	0	0	0	0	0	0	0	0	0	0
<b>INCOME (2)</b>	94	37	57	13	36	-23	42	38	4	26	31	-5
<i>Compensation of employees</i>	0	2	-2	0	2	-2	0	2	-2	1	3	-2
<i>Investment Income (2)</i>	94	35	59	13	34	-21	42	35	7	25	28	-3
<b>CURRENT TRANSFERS</b>	1	192	-190	1	190	-188	1	182	-181	1	185	-184
<b>CURRENT ACCOUNT</b>	1 086	1 330	-244	897	1 137	-239	996	1 366	-370	1 031	1 427	-397
<b>CURRENT + CAPITAL ACCOUNT</b>	:	:	:	:	:	:	:	:	:	:	:	:

(1) From 1995 onwards De Nederlandsche Bank has fully implemented the BPM5 methodology.

(2) From 1992 to 1995 reinvested earnings are included in investment income.

## 14.15.

Reporter: Netherlands

Partner: Morocco

(Mio ECU)

	1993			1994			1995 <sup>(1)</sup>			1996		
	Credit	Debit	Net	Credit	Debit	Net	Credit	Debit	Net	Credit	Debit	Net
<b>GOODS</b>	153	111	42	163	98	65	188	130	58	173	150	24
<b>SERVICES</b>	24	30	-6	22	19	2	24	24	0	19	29	-10
Transportation	15	15	0	12	8	4	19	9	10	12	14	-3
Sea transport	7	3	5	5	3	2	13	4	9	5	3	2
Air transport	7	12	-5	6	5	2	6	4	2	7	11	-4
Other transportation	0	0	0	0	0	0	0	0	0	0	0	0
Travel	0	6	-6	0	5	-5	0	5	-4	0	6	-5
Other services	8	9	0	10	6	3	5	10	-5	7	9	-2
Communications services	0	2	-2	0	2	-2	0	1	-1	0	1	-1
Construction services	0	0	0	0	0	0	0	0	0	0	0	0
Insurance services	0	0	0	0	0	0	0	0	0	0	0	0
Financial services	0	0	0	0	0	0	0	0	0	0	1	-1
Computer and information services	:	:	:	:	:	:	0	0	0	0	0	0
Royalties and licence fees	1	0	1	0	0	0	1	0	0	1	0	0
Other business services	5	6	0	6	4	2	3	7	-4	3	6	-2
Personal, cultural and recreational	:	:	:	:	:	:	0	0	0	0	0	0
Government services, n i e	2	0	2	4	0	3	1	0	1	2	0	2
Services not allocated	0	0	0	0	0	0	0	0	0	0	0	0
<b>INCOME (2)</b>	0	10	-9	-4	12	-16	5	9	-4	7	7	-1
Compensation of employees	0	0	0	0	1	-1	0	1	0	0	2	-1
Investment Income (2)	0	9	-9	-4	11	-15	5	9	-4	6	6	0
<b>CURRENT TRANSFERS</b>	0	182	-182	0	182	-182	0	174	-174	0	174	-174
<b>CURRENT ACCOUNT</b>	178	332	-154	181	310	-130	217	337	-120	200	361	-161
<b>CURRENT + CAPITAL ACCOUNT</b>	:	:	:	:	:	:	:	:	:	:	:	:

## 14.16.

Reporter: Netherlands

Partner: Other African Countries

(Mio NLG)

	1993			1994			1995 <sup>(1)</sup>			1996		
	Credit	Debit	Net	Credit	Debit	Net	Credit	Debit	Net	Credit	Debit	Net
<b>GOODS</b>	1 758	1 225	532	1 603	1 491	112	1 589	1 440	149	1 469	1 755	-286
<b>SERVICES</b>	457	374	84	542	413	129	582	488	94	595	509	86
Transportation	251	194	58	266	246	19	282	333	-51	302	299	3
Sea transport	78	138	-61	91	183	-92	125	269	-144	119	232	-113
Air transport	165	48	117	167	58	109	151	54	97	176	50	126
Other transportation	9	7	2	7	6	1	6	10	-4	7	16	-9
Travel	4	13	-9	3	11	-8	4	21	-18	4	26	-22
Other services	202	167	35	273	156	117	296	133	163	290	185	105
Communications services	1	4	-3	1	3	-2	1	2	0	0	7	-7
Construction services	73	27	46	75	15	59	74	8	66	71	37	33
Insurance services	0	0	0	0	2	-2	2	1	0	-7	0	-7
Financial services	2	0	1	1	0	1	1	2	-1	2	0	1
Computer and information services	:	:	:	:	:	:	2	0	2	7	0	6
Royalties and licence fees	34	6	28	31	2	28	37	3	34	29	2	27
Other business services	91	90	0	158	85	74	172	75	97	180	55	125
Personal, cultural and recreational	:	:	:	:	:	:	2	4	-1	1	3	-2
Government services, n i e	2	39	-37	6	48	-42	4	37	-33	8	79	-71
Services not allocated	0	0	0	0	0	0	0	0	0	0	0	0
<b>INCOME (2)</b>	31	59	-28	82	42	39	65	64	1	129	64	64
Compensation of employees	4	7	-3	9	11	-2	6	8	-2	6	8	-3
Investment Income (2)	27	52	-25	73	32	41	60	56	4	123	55	68
<b>CURRENT TRANSFERS</b>	11	190	-179	9	204	-195	9	248	-240	8	247	-238
<b>CURRENT ACCOUNT</b>	2 257	1 849	409	2 235	2 150	85	2 245	2 240	5	2 201	2 575	-373
<b>CURRENT + CAPITAL ACCOUNT</b>	:	:	:	:	:	:	:	:	:	:	:	:

(1) From 1995 onwards De Nederlandsche Bank has fully implemented the BPM5 methodology.

(2) From 1992 to 1995 reinvested earnings are included in investment income.

## 14.17.

Reporter: Netherlands

Partner: America

(Mio ECU)

	1993			1994			1995 <sup>(1)</sup>			1996		
	Credit	Debit	Net	Credit	Debit	Net	Credit	Debit	Net	Credit	Debit	Net
GOODS	7 248	10 563	-3 315	7 418	12 066	-4 648	7 275	13 660	-6 385	7 265	14 382	-7 117
SERVICES	5 251	6 129	- 878	5 767	6 407	- 639	5 922	6 318	- 396	6 829	6 829	0
Transportation	2 280	1 723	557	2 464	1 730	734	2 477	1 519	957	2 836	1 778	1 058
Sea transport	921	961	- 40	1 030	969	61	925	851	73	967	875	92
Air transport	1 166	672	494	1 213	659	554	1 337	545	792	1 641	750	891
Other transportation	193	90	103	221	102	119	214	123	91	228	152	75
Travel	803	1 230	- 427	758	1 251	- 493	912	1 426	- 514	871	1 519	- 648
Other services	2 168	3 176	- 1 008	2 545	3 426	- 881	2 533	3 372	- 839	3 122	3 532	- 410
Communications services	75	66	9	150	72	78	87	109	- 22	105	62	43
Construction services	105	34	71	102	63	40	126	84	42	240	108	131
Insurance services	0	29	- 29	0	57	- 57	- 43	- 31	- 12	3	77	- 73
Financial services	68	65	3	63	80	- 17	81	102	- 21	169	84	85
Computer and information services	:	:	:	:	:	:	82	100	- 18	64	140	- 75
Royalties and licence fees	375	1 274	- 900	418	1 332	- 913	395	1 288	- 893	321	1 116	- 796
Other business services	1 508	1 605	- 97	1 771	1 672	100	1 664	1 387	277	2 146	1 618	528
Personal, cultural and recreational	:	:	:	:	:	:	30	143	- 112	37	99	- 62
Government services, n i e	38	102	- 64	41	151	- 110	111	190	- 78	37	228	- 191
Services not allocated	0	0	0	0	0	0	0	0	0	0	0	0
INCOME (2)	7 721	5 481	2 239	6 913	5 378	1 535	8 675	5 486	3 189	8 514	6 056	2 458
Compensation of employees	39	146	- 107	38	116	- 78	57	118	- 61	64	127	- 62
Investment Income (2)	7 682	5 336	2 346	6 876	5 263	1 613	8 618	5 368	3 251	8 449	5 929	2 520
CURRENT TRANSFERS	170	470	- 300	184	569	- 385	162	752	- 589	181	725	- 544
CURRENT ACCOUNT	20 390	22 643	- 2 253	20 282	24 420	- 4 138	22 034	26 216	- 4 182	22 788	27 992	- 5 204
CURRENT + CAPITAL ACCOUNT	:	:	:	:	:	:	:	:	:	:	:	:

## 14.18.

Reporter: Netherlands

Partner: Canada

(Mio NLG)

	1993			1994			1995 <sup>(1)</sup>			1996		
	Credit	Debit	Net	Credit	Debit	Net	Credit	Debit	Net	Credit	Debit	Net
GOODS	428	474	- 46	493	581	- 88	493	659	- 166	542	623	- 80
SERVICES	356	308	49	366	303	63	370	348	22	555	486	69
Transportation	196	62	134	195	70	125	192	64	128	296	133	164
Sea transport	32	15	17	34	22	12	35	24	10	74	45	29
Air transport	155	43	113	151	45	105	142	36	106	202	69	133
Other transportation	8	4	4	10	1	9	15	4	11	20	18	2
Travel	80	160	- 80	64	139	- 75	79	163	- 84	76	221	- 145
Other services	80	86	- 6	107	94	13	98	120	- 22	183	132	51
Communications services	2	3	0	3	3	0	1	2	- 1	5	1	3
Construction services	2	0	1	5	5	0	3	17	- 14	69	44	24
Insurance services	0	- 1	1	0	- 8	8	- 1	2	- 3	0	5	- 6
Financial services	2	2	0	1	0	1	1	2	- 1	3	1	2
Computer and information services	:	:	:	:	:	:	1	1	0	1	3	- 2
Royalties and licence fees	21	6	15	24	8	16	23	15	8	25	6	19
Other business services	51	59	- 8	64	69	- 4	62	64	- 2	73	53	21
Personal, cultural and recreational	:	:	:	:	:	:	0	3	- 3	1	4	- 3
Government services, n i e	3	17	- 14	10	16	- 6	8	13	- 5	6	14	- 7
Services not allocated	0	0	0	0	0	0	0	0	0	0	0	0
INCOME (2)	404	88	316	454	114	339	646	151	495	440	96	344
Compensation of employees	1	10	- 9	0	8	- 7	1	8	- 7	2	7	- 5
Investment Income (2)	403	78	325	453	107	347	645	143	502	438	88	350
CURRENT TRANSFERS	12	47	- 35	14	105	- 91	8	194	- 187	19	197	- 178
CURRENT ACCOUNT	1 200	916	284	1 327	1 104	223	1 516	1 352	164	1 557	1 400	157
CURRENT + CAPITAL ACCOUNT	:	:	:	:	:	:	:	:	:	:	:	:

(1) From 1995 onwards De Nederlandsche Bank has fully implemented the BPM5 methodology.

(2) From 1992 to 1995 reinvested earnings are included in investment income.

## 14.19.

Reporter: Netherlands

Partner: USA

(Mio ECU)

	1993			1994			1995 <sup>(1)</sup>			1996		
	Credit	Debit	Net	Credit	Debit	Net	Credit	Debit	Net	Credit	Debit	Net
<b>GOODS</b>	4 841	7 500	-2 659	5 156	8 228	-3 072	4 771	9 770	-5 000	4 840	10 459	-5 619
<b>SERVICES</b>	3 919	4 898	-979	4 408	5 159	-751	4 543	5 006	-464	5 188	5 181	7
Transportation	1 515	1 221	294	1 706	1 229	477	1 721	975	746	1 954	1 155	799
Sea transport	629	645	-16	707	641	66	572	461	111	578	443	136
Air transport	715	505	210	798	505	293	963	421	542	1 184	605	579
Other transportation	171	71	101	200	82	118	186	93	92	192	107	85
Travel	703	1 003	-300	673	1 060	-387	773	1 205	-433	767	1 233	-466
Other services	1 701	2 674	-973	2 029	2 870	-840	2 049	2 826	-777	2 467	2 793	-326
Communications services	71	47	24	145	51	94	82	91	-9	99	46	53
Construction services	30	14	16	58	22	37	66	43	22	118	31	87
Insurance services	0	29	-29	0	63	-63	16	-46	62	14	47	-33
Financial services	46	57	-12	45	77	-32	63	93	-30	151	76	76
Computer and information services	:	:	:	:	:	:	74	96	-22	62	136	-74
Royalties and licence fees	330	1 201	-871	359	1 225	-866	336	1 229	-893	257	1 016	-759
Other business services	1 201	1 284	-84	1 404	1 352	51	1 295	1 064	231	1 718	1 242	476
Personal, cultural and recreational	:	:	:	:	:	:	25	136	-111	30	76	-46
Government services, n i e	23	41	-18	18	79	-61	92	120	-27	19	125	-106
Services not allocated	0	0	0	0	0	0	0	0	0	0	0	0
<b>INCOME (2)</b>	5 844	4 389	1 455	4 964	4 308	657	6 543	4 438	2 105	4 994	5 039	-45
Compensation of employees	34	111	-78	34	85	-51	48	81	-33	54	94	-40
Investment Income (2)	5 810	4 277	1 533	4 930	4 223	708	6 495	4 357	2 139	4 940	4 945	-6
<b>CURRENT TRANSFERS</b>	96	207	-111	119	268	-150	111	287	-176	109	269	-160
<b>CURRENT ACCOUNT</b>	14 700	16 993	-2 294	14 646	17 963	-3 316	15 967	19 501	-3 534	15 130	20 948	-5 818
<b>CURRENT + CAPITAL ACCOUNT</b>	:	:	:	:	:	:	:	:	:	:	:	:

## 14.20.

Reporter: Netherlands

Partner: Central American Countries

(Mio NLG)

	1993			1994			1995 <sup>(1)</sup>			1996		
	Credit	Debit	Net	Credit	Debit	Net	Credit	Debit	Net	Credit	Debit	Net
<b>GOODS</b>	909	357	552	724	588	136	672	738	-66	642	771	-129
<b>SERVICES</b>	548	663	-115	533	653	-120	513	681	-169	529	759	-230
Transportation	257	281	-24	286	259	28	277	308	-31	295	308	-13
Sea transport	146	208	-62	181	196	-15	186	239	-53	189	250	-62
Air transport	102	65	37	99	53	45	84	53	31	97	40	57
Other transportation	9	8	1	6	10	-3	8	16	-8	10	17	-7
Travel	13	56	-43	14	44	-29	52	52	0	14	47	-33
Other services	279	327	-48	233	351	-118	183	321	-138	219	404	-185
Communications services	1	9	-8	2	5	-3	3	6	-3	0	3	-3
Construction services	53	16	37	18	29	-11	22	16	7	25	14	11
Insurance services	0	1	-1	0	2	-2	-58	13	-71	-10	23	-34
Financial services	17	3	15	13	1	12	13	6	7	12	6	7
Computer and information services	:	:	:	:	:	:	5	1	3	1	0	0
Royalties and licence fees	18	67	-49	16	98	-82	17	42	-25	17	88	-72
Other business services	178	202	-23	171	176	-4	169	194	-25	158	212	-54
Personal, cultural and recreational	:	:	:	:	:	:	4	2	2	5	4	1
Government services, n i e	11	30	-19	12	39	-27	9	41	-32	10	54	-44
Services not allocated	0	0	0	0	0	0	0	0	0	0	0	0
<b>INCOME (2)</b>	983	958	25	756	915	-159	1 141	826	315	2 595	844	1 750
Compensation of employees	1	14	-13	2	14	-13	6	15	-9	6	15	-9
Investment Income (2)	982	943	38	754	900	-146	1 135	811	324	2 589	830	1 759
<b>CURRENT TRANSFERS</b>	57	102	-45	48	98	-50	40	124	-85	47	101	-54
<b>CURRENT ACCOUNT</b>	2 498	2 080	418	2 061	2 254	-193	2 365	2 369	-4	3 812	2 476	1 336
<b>CURRENT + CAPITAL ACCOUNT</b>	:	:	:	:	:	:	:	:	:	:	:	:

(1) From 1995 onwards De Nederlandsche Bank has fully implemented the BPM5 methodology.

(2) From 1992 to 1995 reinvested earnings are included in investment income.



## 14.21.

Reporter: Netherlands

Partner: Mexico

(Mio ECU)

	1993			1994			1995 <sup>(1)</sup>			1996		
	Credit	Debit	Net	Credit	Debit	Net	Credit	Debit	Net	Credit	Debit	Net
<b>GOODS</b>	384	123	262	194	114	80	145	250	-105	191	176	15
<b>SERVICES</b>	86	48	38	103	41	62	86	31	54	88	36	52
Transportation	36	27	9	50	23	26	40	19	20	49	20	29
Sea transport	5	11	-6	17	10	7	14	11	3	16	12	4
Air transport	30	15	15	33	13	20	24	7	17	31	7	24
Other transportation	1	0	1	0	1	-1	1	1	0	1	1	0
Travel	4	4	0	4	4	0	2	2	0	1	5	-4
Other services	46	17	29	50	14	36	44	10	34	38	11	27
Communications services	0	0	0	0	0	0	0	0	0	0	0	0
Construction services	2	2	0	7	7	0	1	2	-1	0	1	-1
Insurance services	0	-2	2	0	-5	5	-2	-1	0	1	0	1
Financial services	0	0	0	0	0	0	0	0	0	0	0	0
Computer and information services	:	:	:	:	:	:	0	0	0	0	0	0
Royalties and licence fees	5	1	4	6	0	6	7	1	5	6	0	5
Other business services	39	15	24	36	11	25	38	7	31	31	8	23
Personal, cultural and recreational	:	:	:	:	:	:	0	0	0	0	0	0
Government services, n i e	0	1	-1	0	1	-1	0	0	0	0	1	-1
Services not allocated	0	0	0	0	0	0	0	0	0	0	0	0
<b>INCOME (2)</b>	13	6	6	16	6	10	39	3	36	21	3	19
Compensation of employees	0	5	-5	0	3	-3	0	2	-2	0	1	-1
Investment Income (2)	13	2	11	16	3	13	39	1	38	21	1	20
<b>CURRENT TRANSFERS</b>	0	6	-6	0	7	-7	0	6	-5	0	5	-5
<b>CURRENT ACCOUNT</b>	484	183	300	314	168	146	271	291	-20	301	220	81
<b>CURRENT + CAPITAL ACCOUNT</b>	:	:	:	:	:	:	:	:	:	:	:	:

## 14.22.

Reporter: Netherlands

Partner: South American Countries

(Mio NLG)

	1993			1994			1995 <sup>(1)</sup>			1996		
	Credit	Debit	Net	Credit	Debit	Net	Credit	Debit	Net	Credit	Debit	Net
<b>GOODS</b>	1 069	2 232	-1 163	1 045	2 668	-1 623	1 340	2 493	-1 153	1 241	2 529	-1 288
<b>SERVICES</b>	428	260	168	460	292	168	496	282	214	558	404	154
Transportation	313	160	153	278	174	104	286	172	114	291	183	108
Sea transport	114	93	21	108	110	-2	132	127	5	126	137	-11
Air transport	194	59	135	164	55	110	149	34	114	159	36	124
Other transportation	5	8	-3	4	9	-5	6	10	-5	5	11	-6
Travel	6	10	-4	6	7	0	8	5	3	14	18	-4
Other services	109	90	19	176	112	64	202	105	97	253	203	50
Communications services	0	8	-7	0	13	-13	0	9	-9	1	12	-11
Construction services	20	4	17	21	6	15	35	8	27	28	20	8
Insurance services	0	0	0	0	-1	1	0	0	0	0	1	-1
Financial services	3	3	0	2	1	1	3	1	2	3	1	2
Computer and information services	:	:	:	:	:	:	2	2	0	0	0	0
Royalties and licence fees	6	1	6	19	1	18	20	2	18	21	6	15
Other business services	78	60	18	132	75	57	139	64	74	197	112	86
Personal, cultural and recreational	:	:	:	:	:	:	1	2	0	0	16	-15
Government services, n i e	1	14	-13	2	17	-15	2	16	-14	2	36	-34
Services not allocated	0	0	0	0	0	0	0	0	0	0	0	0
<b>INCOME (2)</b>	490	47	442	740	41	699	345	71	274	485	76	408
Compensation of employees	2	10	-8	1	8	-7	2	15	-13	2	10	-8
Investment Income (2)	487	37	450	739	33	706	344	56	287	482	66	416
<b>CURRENT TRANSFERS</b>	5	114	-108	3	98	-95	4	147	-142	6	158	-153
<b>CURRENT ACCOUNT</b>	1 992	2 653	-661	2 248	3 099	-851	2 186	2 993	-808	2 289	3 168	-879
<b>CURRENT + CAPITAL ACCOUNT</b>	:	:	:	:	:	:	:	:	:	:	:	:

(1) From 1995 onwards De Nederlandsche Bank has fully implemented the BPM5 methodology.

(2) From 1992 to 1995 reinvested earnings are included in investment income.

## 14.23.

Reporter: Netherlands  
Partner: Argentina

(Mio ECU)

	1993			1994			1995 <sup>(1)</sup>			1996		
	Credit	Debit	Net	Credit	Debit	Net	Credit	Debit	Net	Credit	Debit	Net
<b>GOODS</b>	119	494	-375	182	534	-353	164	488	-324	185	496	-311
<b>SERVICES</b>	91	28	63	90	34	56	68	28	40	87	57	29
Transportation	58	19	39	51	22	29	36	18	19	36	18	18
Sea transport	34	14	20	27	14	13	17	13	4	13	14	0
Air transport	22	5	17	22	6	16	19	3	16	22	3	19
Other transportation	2	0	1	2	2	0	0	1	-1	1	1	0
Travel	2	0	1	2	0	2	2	-1	3	2	4	-2
Other services	31	8	23	38	12	25	30	11	19	49	36	14
Communications services	0	0	0	0	1	-1	0	0	0	0	0	0
Construction services	7	0	6	0	0	0	0	0	0	0	0	0
Insurance services	0	0	0	0	0	0	0	0	0	0	0	0
Financial services	1	0	1	0	0	0	0	0	0	0	0	0
Computer and information services	:	:	:	:	:	:	0	0	0	0	0	0
Royalties and licence fees	2	0	2	6	0	6	2	1	1	6	0	6
Other business services	21	6	15	31	9	21	26	8	18	42	25	17
Personal, cultural and recreational	:	:	:	:	:	:	0	0	0	0	8	-8
Government services, n i e	0	1	-1	0	1	-1	0	1	-1	0	1	-1
Services not allocated	0	0	0	0	0	0	0	0	0	0	0	0
<b>INCOME (2)</b>	154	7	147	190	10	180	225	8	217	165	8	157
Compensation of employees	0	2	-2	0	1	-1	0	1	-1	0	1	-1
Investment Income (2)	154	5	149	190	8	182	224	7	218	165	7	158
<b>CURRENT TRANSFERS</b>	1	5	-4	0	3	-2	0	2	-2	0	2	-2
<b>CURRENT ACCOUNT</b>	366	534	-168	462	581	-119	457	527	-70	437	564	-128
<b>CURRENT + CAPITAL ACCOUNT</b>	:	:	:	:	:	:	:	:	:	:	:	:

## 14.24.

Reporter: Netherlands  
Partner: Brazil

(Mio NLG)

	1993			1994			1995 <sup>(1)</sup>			1996		
	Credit	Debit	Net	Credit	Debit	Net	Credit	Debit	Net	Credit	Debit	Net
<b>GOODS</b>	455	1 096	-641	387	1 275	-887	678	1 151	-473	554	1 175	-621
<b>SERVICES</b>	90	65	25	125	69	56	156	71	85	162	82	80
Transportation	58	43	15	58	39	19	64	40	23	68	43	26
Sea transport	31	19	12	33	19	14	26	29	-3	21	28	-7
Air transport	27	22	5	25	18	7	37	9	29	47	11	36
Other transportation	0	2	-2	1	2	-1	1	3	-2	1	3	-2
Travel	1	1	0	2	2	0	4	1	2	5	3	2
Other services	30	21	9	64	28	37	88	29	60	89	36	53
Communications services	0	1	-1	0	2	-2	0	1	-1	0	1	-1
Construction services	2	0	2	4	1	3	18	2	16	14	5	9
Insurance services	0	0	0	0	0	0	0	0	0	0	0	0
Financial services	1	3	-1	1	0	1	2	0	1	1	0	1
Computer and information services	:	:	:	:	:	:	0	2	-2	0	0	0
Royalties and licence fees	1	1	0	10	0	9	11	0	11	7	0	7
Other business services	26	15	11	50	22	28	56	19	37	66	21	45
Personal, cultural and recreational	:	:	:	:	:	:	1	1	0	0	7	-7
Government services, n i e	0	1	-1	0	2	-2	0	1	-1	0	2	-2
Services not allocated	0	0	0	0	0	0	0	0	0	0	0	0
<b>INCOME (2)</b>	201	9	193	385	-5	391	-52	13	-65	263	27	236
Compensation of employees	0	3	-3	0	3	-3	0	5	-4	1	5	-3
Investment Income (2)	201	6	196	385	-8	393	-52	9	-61	262	23	239
<b>CURRENT TRANSFERS</b>	1	29	-28	1	32	-31	2	46	-44	1	51	-50
<b>CURRENT ACCOUNT</b>	748	1 199	-451	898	1 371	-473	784	1 280	-496	980	1 336	-356
<b>CURRENT + CAPITAL ACCOUNT</b>	:	:	:	:	:	:	:	:	:	:	:	:

(1) From 1995 onwards De Nederlandsche Bank has fully implemented the BPM5 methodology.

(2) From 1992 to 1995 reinvested earnings are included in investment income.

## 14.25.

Reporter: Netherlands

Partner: Asia

(Mio ECU)

	1993			1994			1995 <sup>(1)</sup>			1996		
	Credit	Debit	Net	Credit	Debit	Net	Credit	Debit	Net	Credit	Debit	Net
<b>GOODS</b>	9 121	13 184	-4 064	9 133	14 213	-5 080	9 605	15 901	-6 297	9 577	18 155	-8 578
<b>SERVICES</b>	3 983	2 739	1 244	5 004	3 053	1 951	4 416	2 732	1 684	4 706	2 541	2 165
<b>Transportation</b>	1 713	1 227	485	1 659	1 282	377	1 801	1 086	715	2 383	1 123	1 260
Sea transport	697	753	- 57	643	768	- 125	629	659	- 30	589	718	- 129
Air transport	958	434	523	956	462	493	1 119	368	750	1 729	339	1 390
Other transportation	58	40	19	60	51	9	53	59	- 5	65	66	0
<b>Travel</b>	103	157	- 54	130	161	- 31	172	194	- 22	118	123	- 5
<b>Other services</b>	2 167	1 354	812	3 216	1 611	1 605	2 443	1 452	991	2 205	1 295	910
Communications services	11	16	- 4	15	18	- 2	8	20	- 12	16	16	0
Construction services	907	493	414	1 685	733	951	1 060	562	497	692	364	329
Insurance services	0	- 37	37	0	- 12	12	14	8	6	12	11	1
Financial services	23	23	0	20	19	2	22	27	- 5	19	27	- 8
Computer and information services	:	:	:	:	:	:	29	7	22	15	14	1
Royalties and licence fees	270	44	226	285	32	254	223	50	173	259	44	215
Other business services	927	757	170	1 186	771	415	1 056	729	326	1 169	742	427
Personal, cultural and recreational	:	:	:	:	:	:	10	5	5	7	10	- 3
Government services, n i e	29	59	- 30	24	51	- 27	22	43	- 21	16	67	- 51
<b>Services not allocated</b>	0	0	0	0	0	0	0	0	0	0	0	0
<b>INCOME (2)</b>	1 894	755	1 139	2 118	486	1 632	2 771	321	2 450	2 299	705	1 594
Compensation of employees	23	58	- 35	18	65	- 47	26	92	- 67	35	72	- 38
Investment Income (2)	1 872	697	1 175	2 101	421	1 680	2 746	228	2 517	2 264	633	1 632
<b>CURRENT TRANSFERS</b>	51	249	- 199	45	240	- 195	47	272	- 224	38	322	- 284
<b>CURRENT ACCOUNT</b>	15 048	16 928	- 1 879	16 301	17 991	- 1 690	16 839	19 226	- 2 387	16 620	21 723	- 5 103
<b>CURRENT + CAPITAL ACCOUNT</b>	:	:	:	:	:	:	:	:	:	:	:	:

## 14.26.

Reporter: Netherlands

Partner: Near and Middle East Countries

(Mio NLG)

	1993			1994			1995 <sup>(1)</sup>			1996		
	Credit	Debit	Net	Credit	Debit	Net	Credit	Debit	Net	Credit	Debit	Net
<b>GOODS</b>	2 997	3 650	- 653	2 622	3 186	- 564	2 145	3 210	- 1 065	2 019	3 650	- 1 631
<b>SERVICES</b>	958	723	234	1 083	659	423	934	571	363	1 002	597	404
<b>Transportation</b>	311	111	200	317	139	177	292	120	172	348	119	229
Sea transport	68	40	28	56	43	13	58	53	5	52	48	5
Air transport	227	65	161	243	92	151	221	58	163	283	62	221
Other transportation	16	5	11	18	5	13	12	9	4	12	10	2
<b>Travel</b>	15	27	- 11	16	33	- 17	18	40	- 21	21	42	- 21
<b>Other services</b>	632	586	46	750	487	263	624	412	212	632	436	196
Communications services	2	1	1	6	2	3	1	2	- 1	3	3	0
Construction services	374	360	15	491	330	161	375	277	98	384	257	128
Insurance services	0	- 14	14	0	- 7	7	3	0	2	0	8	- 8
Financial services	2	1	1	2	1	1	5	0	4	3	1	1
Computer and information services	:	:	:	:	:	:	2	2	0	2	4	- 2
Royalties and licence fees	22	4	18	7	2	6	8	2	6	11	3	8
Other business services	223	211	12	234	147	86	219	116	103	222	143	79
Personal, cultural and recreational	:	:	:	:	:	:	1	1	0	1	1	0
Government services, n i e	9	22	- 13	10	12	- 1	9	9	0	7	15	- 7
<b>Services not allocated</b>	0	0	0	0	0	0	0	0	0	0	0	0
<b>INCOME (2)</b>	177	162	15	122	175	- 52	254	185	69	291	158	133
Compensation of employees	9	10	- 1	2	20	- 18	4	26	- 22	12	16	- 5
Investment Income (2)	168	152	17	120	154	- 34	251	160	91	279	142	138
<b>CURRENT TRANSFERS</b>	6	33	- 27	6	34	- 28	6	37	- 30	7	64	- 57
<b>CURRENT ACCOUNT</b>	4 138	4 568	- 430	3 834	4 054	- 220	3 339	4 003	- 664	3 318	4 469	- 1 151
<b>CURRENT + CAPITAL ACCOUNT</b>	:	:	:	:	:	:	:	:	:	:	:	:

(1) From 1995 onwards De Nederlandsche Bank has fully implemented the BPM5 methodology.

(2) From 1992 to 1995 reinvested earnings are included in investment income.

## 14.27.

Reporter: Netherlands

Partner: Other Near and Middle East Countries

(Mio ECU)

	1993			1994			1995 <sup>(1)</sup>			1996		
	Credit	Debit	Net	Credit	Debit	Net	Credit	Debit	Net	Credit	Debit	Net
<b>GOODS</b>	290	31	259	303	28	275	309	66	243	261	82	179
<b>SERVICES</b>	60	29	31	76	40	37	90	50	40	86	46	39
Transportation	48	15	33	56	23	33	47	15	32	55	15	40
Sea transport	9	6	3	7	6	1	9	7	2	7	5	1
Air transport	39	9	30	48	16	32	36	7	29	48	8	40
Other transportation	0	0	0	1	1	0	2	1	0	0	2	-2
Travel	0	1	0	0	1	-1	0	2	-2	1	3	-2
Other services	11	13	-2	20	15	5	42	32	10	29	28	1
Communications services	0	0	0	0	0	0	0	0	0	0	1	-1
Construction services	0	0	0	0	0	0	0	0	0	4	1	3
Insurance services	0	0	0	0	0	0	0	0	0	0	0	0
Financial services	0	0	0	0	0	0	0	0	0	0	0	0
Computer and information services	:	:	:	:	:	:	0	0	0	0	0	0
Royalties and licence fees	0	0	0	0	0	0	0	0	0	0	0	0
Other business services	10	11	-1	18	14	4	40	30	10	23	20	3
Personal, cultural and recreational	:	:	:	:	:	:	0	0	0	0	0	0
Government services, n i e	0	1	0	0	0	0	0	1	-1	2	6	-4
Services not allocated	0	0	0	0	0	0	0	0	0	0	0	0
<b>INCOME (2)</b>	99	18	80	56	20	36	131	24	106	208	30	178
Compensation of employees	6	1	6	0	1	-1	2	1	0	10	5	5
Investment Income (2)	92	17	75	56	19	37	129	23	106	199	24	174
<b>CURRENT TRANSFERS</b>	0	5	-5	1	3	-2	0	6	-5	1	8	-7
<b>CURRENT ACCOUNT</b>	449	83	366	436	91	345	530	146	384	555	166	389
<b>CURRENT + CAPITAL ACCOUNT</b>	:	:	:	:	:	:	:	:	:	:	:	:

## 14.28.

Reporter: Netherlands

Partner: Other Asian Countries

(Mio NLG)

	1993			1994			1995 <sup>(1)</sup>			1996		
	Credit	Debit	Net	Credit	Debit	Net	Credit	Debit	Net	Credit	Debit	Net
<b>GOODS</b>	6 124	9 534	-3 410	6 511	11 027	-4 516	7 460	12 691	-5 231	7 558	14 506	-6 948
<b>SERVICES</b>	3 025	2 016	1 009	3 922	2 394	1 528	3 482	2 162	1 321	3 704	1 943	1 761
Transportation	1 402	1 117	285	1 342	1 142	200	1 509	967	543	2 035	1 004	1 031
Sea transport	629	713	-85	587	725	-139	571	606	-35	537	671	-134
Air transport	731	369	362	713	370	342	898	311	587	1 446	277	1 168
Other transportation	43	34	8	43	47	-4	41	50	-9	53	56	-3
Travel	88	130	-42	114	127	-14	154	155	-1	97	81	16
Other services	1 535	770	765	2 466	1 124	1 342	1 819	1 040	779	1 572	859	714
Communications services	10	14	-5	10	15	-6	7	18	-11	13	13	0
Construction services	533	133	400	1 194	403	790	684	285	399	308	107	201
Insurance services	0	-23	23	0	-5	5	11	8	3	12	2	10
Financial services	22	22	0	19	18	0	17	26	-9	16	25	-9
Computer and information services	:	:	:	:	:	:	27	5	22	14	10	4
Royalties and licence fees	248	40	208	278	29	249	215	47	168	248	42	206
Other business services	703	545	158	953	624	329	837	613	223	946	600	347
Personal, cultural and recreational	:	:	:	:	:	:	9	4	4	6	8	-3
Government services, n i e	20	37	-17	13	39	-25	13	34	-21	9	52	-43
Services not allocated	0	0	0	0	0	0	0	0	0	0	0	0
<b>INCOME (2)</b>	1 717	593	1 124	1 996	311	1 685	2 517	135	2 381	2 008	547	1 461
Compensation of employees	13	47	-34	15	44	-29	22	66	-44	23	56	-33
Investment Income (2)	1 704	545	1 159	1 981	267	1 714	2 495	69	2 426	1 985	491	1 494
<b>CURRENT TRANSFERS</b>	45	217	-172	39	206	-167	41	235	-194	32	258	-226
<b>CURRENT ACCOUNT</b>	10 911	12 360	-1 449	12 467	13 937	-1 470	13 499	15 223	-1 723	13 302	17 254	-3 952
<b>CURRENT + CAPITAL ACCOUNT</b>	:	:	:	:	:	:	:	:	:	:	:	:

(1) From 1995 onwards De Nederlandsche Bank has fully implemented the BPM5 methodology.

(2) From 1992 to 1995 reinvested earnings are included in investment income.

## 14.29.

Reporter: Netherlands

Partner: China

(Mio ECU)

	1993			1994			1995 <sup>(1)</sup>			1996		
	Credit	Debit	Net	Credit	Debit	Net	Credit	Debit	Net	Credit	Debit	Net
<b>GOODS</b>	574	912	-338	515	1 189	-674	597	1 362	-765	524	1 589	-1 065
<b>SERVICES</b>	58	40	18	84	56	28	85	85	0	79	85	-6
<b>Transportation</b>	30	32	-2	28	38	-10	40	55	-15	57	50	7
Sea transport	18	27	-8	20	32	-12	30	47	-17	39	40	-1
Air transport	11	4	6	8	5	3	9	7	2	17	7	10
Other transportation	1	1	0	0	2	-2	1	1	0	1	3	-1
<b>Travel</b>	0	4	-4	0	6	-6	0	5	-5	0	7	-7
<b>Other services</b>	28	4	24	56	12	44	46	26	20	22	29	-7
Communications services	0	1	-1	0	1	-1	0	1	-1	0	1	-1
Construction services	5	0	5	41	1	39	22	0	21	2	2	0
Insurance services	0	-3	3	0	0	0	0	0	0	0	0	0
Financial services	0	0	0	0	0	0	0	0	0	0	0	0
Computer and information services	:	:	:	:	:	:	0	0	0	0	0	0
Royalties and licence fees	2	0	2	3	0	3	1	0	1	2	0	2
Other business services	20	4	16	11	8	2	21	21	0	16	22	-6
Personal, cultural and recreational	:	:	:	:	:	:	0	0	0	0	0	0
Government services, n i e	1	1	0	1	1	0	1	1	0	0	2	-2
<b>Services not allocated</b>	0	0	0	0	0	0	0	0	0	0	0	0
<b>INCOME (2)</b>	-12	4	-16	-4	1	-6	-2	10	-12	11	2	9
Compensation of employees	0	0	0	0	0	0	0	7	-7	0	1	-1
Investment Income (2)	-12	4	-16	-4	1	-6	-2	2	-5	11	2	9
<b>CURRENT TRANSFERS</b>	2	8	-6	2	8	-6	3	15	-12	2	14	-12
<b>CURRENT ACCOUNT</b>	622	963	-341	597	1 254	-657	684	1 472	-789	617	1 690	-1 073
<b>CURRENT + CAPITAL ACCOUNT</b>	:	:	:	:	:	:	:	:	:	:	:	:

## 14.30.

Reporter: Netherlands

Partner: India

(Mio NLG)

	1993			1994			1995 <sup>(1)</sup>			1996		
	Credit	Debit	Net	Credit	Debit	Net	Credit	Debit	Net	Credit	Debit	Net
<b>GOODS</b>	279	350	-71	298	401	-103	349	452	-103	409	506	-96
<b>SERVICES</b>	79	99	-20	145	73	73	121	57	64	178	64	114
<b>Transportation</b>	57	42	16	88	34	55	73	19	54	86	22	64
Sea transport	11	10	1	14	19	-5	3	6	-3	3	5	-2
Air transport	46	32	14	75	15	60	70	12	58	83	16	67
Other transportation	0	0	0	0	0	0	0	1	-1	0	2	-1
<b>Travel</b>	0	5	-4	0	4	-4	0	5	-4	0	5	-4
<b>Other services</b>	21	52	-32	57	35	22	48	33	15	92	38	54
Communications services	0	1	-1	1	2	-1	0	1	-1	0	1	-1
Construction services	9	9	0	32	3	28	22	2	20	71	5	66
Insurance services	0	0	0	0	0	0	0	0	0	0	0	0
Financial services	0	0	0	0	0	0	1	0	1	0	0	0
Computer and information services	:	:	:	:	:	:	1	0	0	0	2	-2
Royalties and licence fees	2	0	2	1	0	1	2	0	2	1	0	1
Other business services	9	39	-30	23	25	-2	20	24	-4	18	21	-3
Personal, cultural and recreational	:	:	:	:	:	:	0	0	0	0	0	0
Government services, n i e	0	4	-3	0	4	-4	1	5	-4	0	8	-7
<b>Services not allocated</b>	0	0	0	0	0	0	0	0	0	0	0	0
<b>INCOME (2)</b>	39	13	26	40	9	32	40	14	26	25	13	12
Compensation of employees	0	6	-5	0	1	-1	0	2	-2	0	1	-1
Investment Income (2)	39	8	30	40	7	32	40	13	28	25	12	14
<b>CURRENT TRANSFERS</b>	0	71	-70	1	49	-48	0	55	-54	1	72	-71
<b>CURRENT ACCOUNT</b>	396	533	-137	485	531	-46	510	577	-67	614	654	-40
<b>CURRENT + CAPITAL ACCOUNT</b>	:	:	:	:	:	:	:	:	:	:	:	:

(1) From 1995 onwards De Nederlandsche Bank has fully implemented the BPM5 methodology.

(2) From 1992 to 1995 reinvested earnings are included in investment income.

**14.31.**  
**Reporter: Netherlands**  
**Partner: Japan**

(Mio ECU)

	1993			1994			1995 <sup>(1)</sup>			1996		
	Credit	Debit	Net	Credit	Debit	Net	Credit	Debit	Net	Credit	Debit	Net
<b>GOODS</b>	1 139	3 055	-1 916	1 312	3 247	-1 935	1 513	3 753	-2 241	1 516	3 995	-2 480
<b>SERVICES</b>	882	497	385	957	515	442	981	472	509	1 310	432	877
<b>Transportation</b>	441	342	99	406	335	70	499	259	240	829	269	560
Sea transport	228	261	-33	191	217	-26	172	186	-14	160	177	-17
Air transport	193	73	120	196	103	93	312	61	250	654	79	576
Other transportation	19	8	11	19	15	4	15	10	4	15	14	1
<b>Travel</b>	48	13	35	66	11	56	81	10	71	57	1	55
<b>Other services</b>	394	142	251	485	169	316	401	203	198	424	162	262
Communications services	4	1	3	4	3	1	3	1	2	6	3	3
Construction services	1	1	0	3	1	2	29	5	23	19	1	18
Insurance services	0	-20	20	0	-1	1	1	6	-5	4	1	3
Financial services	6	11	-4	10	11	-1	8	13	-6	6	12	-6
Computer and information services	:	:	:	:	:	:	4	1	3	3	0	2
Royalties and licence fees	198	30	168	207	15	192	136	20	115	150	25	125
Other business services	179	111	68	257	134	123	212	147	65	229	111	118
Personal, cultural and recreational	:	:	:	:	:	:	4	0	4	3	2	1
Government services, n i e	6	7	-2	4	6	-3	4	9	-4	4	5	-1
<b>Services not allocated</b>	0	0	0	0	0	0	0	0	0	0	0	0
<b>INCOME (2)</b>	806	285	522	768	46	721	882	-212	1 093	781	272	508
Compensation of employees	6	20	-14	7	19	-12	6	19	-13	12	15	-4
Investment Income (2)	800	264	536	761	27	733	876	-231	1 106	769	257	512
<b>CURRENT TRANSFERS</b>	16	7	9	14	12	2	15	8	7	7	8	-1
<b>CURRENT ACCOUNT</b>	2 844	3 843	-999	3 052	3 821	-770	3 389	4 021	-632	3 614	4 709	-1 095
<b>CURRENT + CAPITAL ACCOUNT</b>	:	:	:	:	:	:	:	:	:	:	:	:

**14.32.**  
**Reporter: Netherlands**  
**Partner: Australia, Oceania and Other Territories**

(Mio NLG)

	1993			1994			1995 <sup>(1)</sup>			1996		
	Credit	Debit	Net	Credit	Debit	Net	Credit	Debit	Net	Credit	Debit	Net
<b>GOODS</b>	507	290	217	616	339	278	506	278	229	509	265	244
<b>SERVICES</b>	336	105	231	355	121	234	337	132	205	442	152	289
<b>Transportation</b>	168	41	127	182	46	136	211	47	164	231	52	179
Sea transport	108	20	88	101	18	83	123	23	101	137	29	108
Air transport	52	20	32	76	28	49	83	22	61	91	23	68
Other transportation	7	1	6	5	1	4	4	2	2	4	1	2
<b>Travel</b>	14	18	-4	15	20	-5	18	22	-4	19	21	-2
<b>Other services</b>	154	46	108	158	55	103	109	63	46	192	79	113
Communications services	1	0	0	2	0	1	2	0	1	2	1	1
Construction services	6	2	4	35	1	34	5	9	-4	31	4	27
Insurance services	0	-4	4	0	5	-5	-1	2	-4	22	2	20
Financial services	3	3	0	2	1	1	1	1	0	3	2	1
Computer and information services	:	:	:	:	:	:	3	0	3	0	0	0
Royalties and licence fees	33	4	29	30	4	26	34	8	27	47	24	23
Other business services	112	39	73	88	42	47	63	38	25	85	42	43
Personal, cultural and recreational	:	:	:	:	:	:	1	2	-1	0	1	-1
Government services, n i e	0	2	-2	0	2	-1	0	2	-2	1	2	-1
<b>Services not allocated</b>	0	0	0	0	0	0	0	0	0	0	0	0
<b>INCOME (2)</b>	250	104	146	282	25	258	243	15	229	225	36	189
Compensation of employees	1	3	-2	0	2	-2	0	4	-3	0	3	-3
Investment Income (2)	249	101	148	282	22	259	243	11	232	224	32	192
<b>CURRENT TRANSFERS</b>	6	42	-36	8	38	-30	6	40	-34	9	42	-33
<b>CURRENT ACCOUNT</b>	1 099	541	558	1 261	522	739	1 093	464	629	1 185	495	690
<b>CURRENT + CAPITAL ACCOUNT</b>	:	:	:	:	:	:	:	:	:	:	:	:

(1) From 1995 onwards De Nederlandsche Bank has fully implemented the BPM5 methodology.

(2) From 1992 to 1995 reinvested earnings are included in investment income.

**14.33.**
**Reporter: Netherlands**
**Partner: Australia**

(Mio ECU)

	1993			1994			1995 <sup>(1)</sup>			1996		
	Credit	Debit	Net	Credit	Debit	Net	Credit	Debit	Net	Credit	Debit	Net
<b>GOODS</b>	411	238	173	506	269	238	388	214	174	390	206	184
<b>SERVICES</b>	257	84	172	269	95	174	252	103	149	347	127	220
<b>Transportation</b>	107	33	74	118	37	81	147	38	109	164	38	125
Sea transport	56	15	40	54	15	39	78	21	57	83	22	61
Air transport	46	17	28	58	21	38	65	15	50	78	15	62
Other transportation	6	1	5	5	0	5	4	1	2	3	1	2
<b>Travel</b>	11	15	-4	13	17	-4	15	19	-4	15	17	-2
<b>Other services</b>	138	36	103	139	42	97	90	47	43	168	72	97
Communications services	1	0	0	1	0	1	1	0	1	2	0	1
Construction services	6	2	4	33	0	32	4	2	2	29	4	26
Insurance services	0	-4	4	0	5	-5	-1	2	-4	22	2	20
Financial services	3	3	0	2	1	1	1	1	0	3	2	1
Computer and information services	:	:	:	:	:	:	3	0	2	0	0	0
Royalties and licence fees	29	4	26	25	3	22	28	8	20	40	23	16
Other business services	100	29	71	78	31	48	53	30	23	72	37	35
Personal, cultural and recreational	:	:	:	:	:	:	1	1	0	0	1	-1
Government services, n i e	0	2	-2	0	1	-1	0	1	-1	0	2	-1
<b>Services not allocated</b>	0	0	0	0	0	0	0	0	0	0	0	0
<b>INCOME (2)</b>	244	89	154	258	15	243	220	10	211	203	29	175
Compensation of employees	0	2	-2	0	2	-2	0	3	-3	0	3	-2
Investment Income (2)	243	87	156	258	13	245	220	6	214	203	26	177
<b>CURRENT TRANSFERS</b>	4	35	-31	6	29	-23	4	23	-19	7	26	-19
<b>CURRENT ACCOUNT</b>	915	446	469	1 039	408	631	864	350	514	947	387	560
<b>CURRENT + CAPITAL ACCOUNT</b>	:	:	:	:	:	:	:	:	:	:	:	:

**14.34.**
**Reporter: Netherlands**
**Partner: New Zealand**

(Mio NLG)

	1993			1994			1995 <sup>(1)</sup>			1996		
	Credit	Debit	Net	Credit	Debit	Net	Credit	Debit	Net	Credit	Debit	Net
<b>GOODS</b>	79	30	49	92	37	55	103	37	66	96	42	54
<b>SERVICES</b>	73	16	57	82	24	58	82	27	55	89	23	65
<b>Transportation</b>	60	5	55	63	8	55	63	9	55	66	14	53
Sea transport	52	2	50	45	2	44	45	2	43	53	6	47
Air transport	7	2	5	18	6	12	18	6	12	13	7	6
Other transportation	1	0	0	0	0	0	0	0	0	0	0	0
<b>Travel</b>	2	3	0	3	4	-1	3	3	0	3	4	0
<b>Other services</b>	11	8	2	16	12	4	15	15	0	19	6	13
Communications services	0	0	0	0	0	0	0	0	0	0	0	0
Construction services	0	0	0	2	0	2	0	7	-7	2	0	2
Insurance services	0	0	0	0	0	0	0	0	0	0	0	0
Financial services	0	0	0	0	0	0	0	0	0	0	0	0
Computer and information services	:	:	:	:	:	:	0	0	0	0	0	0
Royalties and licence fees	3	0	3	5	0	4	6	0	6	7	0	7
Other business services	7	7	0	9	11	-2	9	7	1	11	5	6
Personal, cultural and recreational	:	:	:	:	:	:	0	0	0	0	0	0
Government services, n i e	0	0	0	0	0	0	0	1	0	0	0	0
<b>Services not allocated</b>	0	0	0	0	0	0	0	0	0	0	0	0
<b>INCOME (2)</b>	26	14	12	23	9	14	23	5	19	19	6	13
Compensation of employees	0	0	0	0	0	0	0	0	0	0	0	0
Investment Income (2)	26	14	12	23	9	14	23	4	19	19	6	14
<b>CURRENT TRANSFERS</b>	1	6	-5	2	6	-5	2	13	-11	2	13	-11
<b>CURRENT ACCOUNT</b>	180	66	114	199	76	123	210	82	128	206	85	121
<b>CURRENT + CAPITAL ACCOUNT</b>	:	:	:	:	:	:	:	:	:	:	:	:

(1) From 1995 onwards De Nederlandsche Bank has fully implemented the BPM5 methodology.

(2) From 1992 to 1995 reinvested earnings are included in investment income.

## 14.35.

Reporter: Netherlands

Partner: International Organisations

(Mio ECU)

	1993			1994			1995 <sup>(1)</sup>			1996		
	Credit	Debit	Net	Credit	Debit	Net	Credit	Debit	Net	Credit	Debit	Net
GOODS	0	0	0	0	0	0	0	0	0	0	0	0
SERVICES	389	251	138	529	339	190	518	419	99	473	296	177
Transportation	3	78	-75	2	85	-83	12	97	-85	38	116	-79
Sea transport	1	0	1	1	0	1	7	31	-24	23	41	-17
Air transport	0	78	-78	1	85	-84	2	48	-45	7	52	-45
Other transportation	2	0	2	0	0	0	3	19	-15	7	23	-16
Travel	0	0	0	0	0	0	0	7	-7	0	0	0
Other services	386	173	213	526	254	272	506	315	191	435	179	256
Communications services	1	0	1	2	0	2	0	0	0	0	0	0
Construction services	1	0	1	0	0	0	1	0	1	8	0	8
Insurance services	0	0	0	0	0	0	0	0	0	0	0	0
Financial services	0	0	0	0	0	0	0	0	0	0	0	0
Computer and information services	:	:	:	:	:	:	0	0	0	0	0	0
Royalties and licence fees	0	0	0	0	1	-1	1	1	0	0	2	-2
Other business services	17	0	16	38	1	37	14	2	12	19	0	19
Personal, cultural and recreational	:	:	:	:	:	:	0	0	0	0	0	0
Government services, n i e	366	172	194	487	251	235	488	311	177	407	177	230
Services not allocated	0	0	0	0	0	0	0	0	0	0	0	0
INCOME (2)	344	46	299	201	63	139	143	68	76	172	138	34
Compensation of employees	5	0	5	1	0	1	0	0	0	1	0	1
Investment Income (2)	339	46	294	200	63	138	143	68	76	172	138	34
CURRENT TRANSFERS	4	502	-498	17	666	-649	28	828	-800	23	680	-657
CURRENT ACCOUNT	737	799	-62	747	1 068	-321	689	1 314	-626	668	1 114	-446
CURRENT + CAPITAL ACCOUNT	:	:	:	:	:	:	:	:	:	:	:	:

## 14.36.

Reporter: Netherlands

Partner: OECD Countries

(Mio NLG)

	1993			1994			1995 <sup>(1)</sup>			1996		
	Credit	Debit	Net	Credit	Debit	Net	Credit	Debit	Net	Credit	Debit	Net
GOODS	100 565	83 613	16 952	112 296	93 214	19 081	128 172	106 749	21 423	134 001	109 365	24 636
SERVICES	27 699	28 196	-497	29 406	29 968	-562	30 705	30 345	360	32 924	31 284	1 640
Transportation	11 112	8 830	2 282	11 889	9 196	2 693	12 432	8 424	4 008	13 349	8 777	4 572
Sea transport	4 968	4 993	-24	5 327	5 289	38	5 109	4 534	575	4 981	4 433	548
Air transport	2 797	1 768	1 029	3 150	1 803	1 346	3 929	1 878	2 052	4 957	2 197	2 760
Other transportation	3 347	2 069	1 278	3 412	2 104	1 309	3 393	2 012	1 381	3 411	2 147	1 265
Travel	4 505	7 297	-2 792	4 473	7 560	-3 087	4 853	8 557	-3 704	4 981	8 710	-3 728
Other services	12 082	12 069	13	13 044	13 212	-168	13 420	13 364	56	14 593	13 797	796
Communications services	358	279	80	490	305	184	455	470	-15	488	472	16
Construction services	668	411	257	1 049	788	260	1 322	646	677	1 557	739	818
Insurance services	0	193	-193	0	440	-440	172	661	-490	176	665	-488
Financial services	249	204	45	221	223	-2	233	295	-61	352	298	55
Computer and information services	:	:	:	:	:	:	429	398	31	473	494	-21
Royalties and licence fees	1 514	2 171	-657	1 720	2 119	-399	1 665	2 210	-545	1 696	2 135	-438
Other business services	9 155	8 485	671	9 421	8 928	493	8 559	7 886	673	9 308	8 144	1 163
Personal, cultural and recreational	:	:	:	:	:	:	341	376	-35	379	374	5
Government services, n i e	137	327	-190	144	408	-265	244	423	-178	163	477	-314
Services not allocated	0	0	0	0	0	0	0	0	0	0	0	0
INCOME (2)	20 164	21 419	-1 255	21 043	20 291	752	22 688	20 080	2 608	22 926	21 284	1 642
Compensation of employees	373	633	-260	401	557	-156	468	707	-239	498	687	-189
Investment Income (2)	19 790	20 786	-995	20 642	19 734	909	22 220	19 373	2 847	22 428	20 597	1 830
CURRENT TRANSFERS	988	1 857	-869	1 175	1 957	-782	1 175	2 088	-913	1 330	2 254	-924
CURRENT ACCOUNT	149 415	135 034	14 331	163 920	145 429	18 491	182 741	159 262	23 478	191 180	164 187	26 994
CURRENT + CAPITAL ACCOUNT	:	:	:	:	:	:	:	:	:	:	:	:

(1) From 1995 onwards De Nederlandsche Bank has fully implemented the BPM5 methodology.

(2) From 1992 to 1995 reinvested earnings are included in investment income.



## 14.37.

Reporter: Netherlands

Partner: Countries from Central and Eastern Europe

(Mio ECU)

	1993			1994			1995 <sup>(1)</sup>			1996		
	Credit	Debit	Net	Credit	Debit	Net	Credit	Debit	Net	Credit	Debit	Net
GOODS	2 195	1 531	664	2 480	1 580	900	2 865	2 262	603	3 047	2 412	635
SERVICES	264	322	- 58	300	364	- 64	319	409	- 90	461	462	- 1
Transportation	105	145	- 40	119	190	- 71	130	217	- 87	161	200	- 39
Sea transport	40	79	- 39	49	120	- 72	53	135	- 82	44	110	- 66
Air transport	58	42	16	61	37	24	62	37	25	93	37	57
Other transportation	7	24	- 17	9	32	- 22	16	45	- 29	24	54	- 30
Travel	3	53	- 50	5	63	- 58	6	61	- 55	7	69	- 62
Other services	156	125	32	177	112	64	183	132	51	293	193	100
Communications services	6	6	0	11	11	0	13	21	- 8	7	24	- 17
Construction services	17	6	11	10	2	7	8	6	2	35	5	29
Insurance services	0	21	- 21	0	6	- 6	- 2	0	- 2	0	1	0
Financial services	4	0	3	2	1	1	2	1	1	5	1	3
Computer and information services	:	:	:	:	:	:	6	2	4	4	1	3
Royalties and licence fees	11	1	10	14	3	11	24	2	22	28	3	25
Other business services	107	83	23	134	79	55	127	87	40	203	129	74
Personal, cultural and recreational	:	:	:	:	:	:	3	4	- 1	6	7	- 1
Government services, n i e	12	7	5	5	10	- 5	3	9	- 6	5	21	- 16
Services not allocated	0	0	0	0	0	0	0	0	0	0	0	0
INCOME (2)	68	25	42	83	38	45	158	38	120	217	60	157
Compensation of employees	14	5	9	15	9	6	13	9	4	16	8	8
Investment Income (2)	53	20	33	68	29	39	145	30	116	201	51	150
CURRENT TRANSFERS	4	21	- 17	5	18	- 13	3	30	- 26	4	75	- 72
CURRENT ACCOUNT	2 530	1 900	630	2 867	2 000	867	3 346	2 738	607	3 729	3 009	720
CURRENT + CAPITAL ACCOUNT	:	:	:	:	:	:	:	:	:	:	:	:

## 14.38.

Reporter: Netherlands

Partner: North American Free Trade Association

(Mio NLG)

	1993			1994			1995 <sup>(1)</sup>			1996		
	Credit	Debit	Net	Credit	Debit	Net	Credit	Debit	Net	Credit	Debit	Net
GOODS	5 653	8 096	- 2 443	5 842	8 923	- 3 081	5 409	10 679	- 5 271	5 573	11 258	- 5 685
SERVICES	4 361	5 254	- 892	4 877	5 503	- 626	4 999	5 386	- 387	5 830	5 702	128
Transportation	1 747	1 309	438	1 950	1 321	629	1 953	1 058	895	2 299	1 307	992
Sea transport	666	671	- 5	758	673	85	621	496	125	668	500	168
Air transport	900	563	337	982	563	418	1 129	465	665	1 417	681	735
Other transportation	180	75	105	210	85	125	202	98	105	214	126	88
Travel	788	1 167	- 379	741	1 203	- 462	853	1 372	- 518	844	1 459	- 615
Other services	1 826	2 777	- 951	2 186	2 978	- 792	2 193	2 956	- 764	2 687	2 936	- 250
Communications services	74	50	23	148	55	93	84	94	- 10	104	48	56
Construction services	34	17	17	70	34	36	70	62	8	187	76	111
Insurance services	0	25	- 25	0	51	- 51	13	- 46	59	14	52	- 38
Financial services	47	60	- 12	47	77	- 31	65	95	- 30	155	77	78
Computer and information services	:	:	:	:	:	:	75	97	- 22	63	139	- 76
Royalties and licence fees	355	1 207	- 852	390	1 233	- 843	365	1 245	- 880	287	1 023	- 735
Other business services	1 290	1 358	- 68	1 504	1 432	72	1 395	1 135	260	1 822	1 302	520
Personal, cultural and recreational	:	:	:	:	:	:	25	140	- 114	31	80	- 49
Government services, n i e	26	59	- 33	28	96	- 69	101	133	- 33	25	140	- 115
Services not allocated	0	0	0	0	0	0	0	0	0	0	0	0
INCOME (2)	6 261	4 483	1 778	5 434	4 428	1 006	7 228	4 592	2 635	5 456	5 138	318
Compensation of employees	34	126	- 91	35	95	- 61	49	91	- 42	56	102	- 46
Investment Income (2)	6 227	4 357	1 869	5 399	4 333	1 067	7 179	4 502	2 677	5 400	5 036	365
CURRENT TRANSFERS	108	261	- 153	133	380	- 247	119	486	- 368	128	470	- 342
CURRENT ACCOUNT	16 384	18 093	- 1 710	16 287	19 234	- 2 947	17 754	21 144	- 3 391	16 988	22 568	- 5 580
CURRENT + CAPITAL ACCOUNT	:	:	:	:	:	:	:	:	:	:	:	:

(1) From 1995 onwards De Nederlandsche Bank has fully implemented the BPM5 methodology.

(2) From 1992 to 1995 reinvested earnings are included in investment income.

## 14.39.

Reporter: Netherlands

Partner: African, Caribbean and Pacific Countries

(Mio ECU)

	1993			1994			1995 <sup>(1)</sup>			1996		
	Credit	Debit	Net	Credit	Debit	Net	Credit	Debit	Net	Credit	Debit	Net
<b>GOODS</b>	1 625	1 208	417	1 403	1 478	-74	1 369	1 389	-20	1 243	1 622	-379
<b>SERVICES</b>	412	408	4	476	449	27	560	503	57	514	534	-20
<b>Transportation</b>	234	223	10	230	267	-37	241	356	-115	257	306	-49
Sea transport	80	161	-82	88	198	-111	120	295	-175	113	249	-136
Air transport	148	55	93	139	63	76	118	51	67	137	44	93
Other transportation	6	7	-1	4	6	-2	4	10	-7	6	13	-7
<b>Travel</b>	1	11	-9	1	6	-5	39	9	30	3	12	-9
<b>Other services</b>	177	174	3	245	177	68	280	138	142	254	215	38
Communications services	0	11	-10	1	12	-11	1	9	-8	0	14	-14
Construction services	80	29	50	80	20	59	84	10	73	58	28	30
Insurance services	0	0	0	0	0	0	1	1	0	-6	0	-6
Financial services	2	0	2	2	0	1	1	2	-1	1	0	1
Computer and information services	:	:	:	:	:	:	2	0	1	1	0	1
Royalties and licence fees	8	5	3	7	3	4	8	6	2	7	17	-10
Other business services	85	93	-8	149	92	57	177	67	110	185	62	122
Personal, cultural and recreational	:	:	:	:	:	:	0	3	-2	1	1	0
Government services, n i e	3	36	-33	6	49	-42	4	39	-35	7	93	-86
<b>Services not allocated</b>	0	0	0	0	0	0	0	0	0	0	0	0
<b>INCOME (2)</b>	26	91	-65	95	77	19	99	118	-19	161	166	-6
Compensation of employees	3	6	-3	8	9	-1	7	8	-1	7	9	-3
Investment income (2)	23	85	-62	87	68	19	92	111	-18	154	157	-3
<b>CURRENT TRANSFERS</b>	17	193	-176	11	199	-188	9	260	-251	10	271	-261
<b>CURRENT ACCOUNT</b>	2 079	1 900	179	1 986	2 203	-216	2 036	2 270	-234	1 927	2 592	-666
<b>CURRENT + CAPITAL ACCOUNT</b>	:	:	:	:	:	:	:	:	:	:	:	:

## 14.40.

Reporter: Netherlands

Partner: Organisation of Petroleum Exporting Countries

(Mio NLG)

	1993			1994			1995 <sup>(1)</sup>			1996		
	Credit	Debit	Net	Credit	Debit	Net	Credit	Debit	Net	Credit	Debit	Net
<b>GOODS</b>	3 641	5 011	-1 370	2 920	4 711	-1 791	2 439	4 567	-2 128	2 078	5 091	-3 013
<b>SERVICES</b>	1 152	839	314	1 216	728	487	1 108	643	465	1 121	570	551
<b>Transportation</b>	392	133	259	329	145	184	333	144	189	390	130	260
Sea transport	79	57	22	61	57	4	65	55	10	73	63	10
Air transport	303	69	234	253	82	171	256	79	178	306	57	249
Other transportation	11	6	4	15	6	9	11	10	0	10	11	0
<b>Travel</b>	14	42	-28	12	42	-30	36	77	-40	16	46	-30
<b>Other services</b>	746	664	82	875	542	334	739	423	316	715	394	321
Communications services	1	7	-6	3	3	0	0	6	-5	3	4	-1
Construction services	474	389	84	581	354	227	444	284	160	427	268	158
Insurance services	0	0	0	0	-2	2	2	1	0	1	2	-1
Financial services	3	3	0	4	1	3	7	1	5	4	3	1
Computer and information services	:	:	:	:	:	:	2	0	2	2	0	2
Royalties and licence fees	11	0	10	15	1	13	14	4	10	27	3	23
Other business services	247	246	1	259	174	84	258	118	141	245	102	143
Personal, cultural and recreational	:	:	:	:	:	:	1	1	0	1	1	0
Government services, n i e	10	18	-9	13	10	3	10	6	4	6	9	-4
<b>Services not allocated</b>	0	0	0	0	0	0	0	0	0	0	0	0
<b>INCOME (2)</b>	103	162	-60	209	164	45	286	188	98	276	141	136
Compensation of employees	4	13	-9	5	21	-16	5	27	-21	5	13	-8
Investment income (2)	99	149	-51	205	143	62	281	161	120	271	128	143
<b>CURRENT TRANSFERS</b>	8	46	-38	7	49	-42	8	51	-43	7	53	-45
<b>CURRENT ACCOUNT</b>	4 904	6 057	-1 153	4 353	5 653	-1 300	3 841	5 449	-1 608	3 482	5 854	-2 372
<b>CURRENT + CAPITAL ACCOUNT</b>	:	:	:	:	:	:	:	:	:	:	:	:

(1) From 1995 onwards De Nederlandsche Bank has fully implemented the BPM5 methodology.

(2) From 1992 to 1995 reinvested earnings are included in investment income.

**14.41.**
**Reporter: Netherlands**
**Partner: Mediterranean Basin Countries**

(Mio ECU)

	1993			1994			1995 <sup>(1)</sup>			1996		
	Credit	Debit	Net	Credit	Debit	Net	Credit	Debit	Net	Credit	Debit	Net
<b>GOODS</b>	2 854	2 010	844	2 685	1 828	857	3 002	2 218	784	3 181	2 459	722
<b>SERVICES</b>	492	588	-96	473	592	-120	548	731	-183	546	811	-265
Transportation	293	308	-14	278	305	-28	327	394	-66	347	419	-72
Sea transport	118	207	-89	100	206	-106	171	315	-144	154	331	-177
Air transport	150	90	61	151	85	65	137	61	76	175	70	105
Other transportation	25	11	14	26	14	12	19	17	2	18	19	0
Travel	15	134	-119	19	131	-113	25	154	-130	26	173	-147
Other services	183	146	37	177	156	21	196	183	12	173	219	-46
Communications services	5	17	-12	8	13	-5	12	22	-10	10	16	-6
Construction services	51	10	41	42	12	31	22	6	16	19	14	5
Insurance services	0	-14	14	0	-6	6	2	1	1	0	8	-8
Financial services	3	2	1	4	1	3	7	2	4	7	10	-3
Computer and information services	:	:	:	:	:	:	3	2	0	3	5	-2
Royalties and licence fees	25	5	20	13	8	5	13	10	3	11	7	4
Other business services	81	111	-30	98	111	-13	121	123	-2	106	124	-18
Personal, cultural and recreational	:	:	:	:	:	:	6	2	4	3	4	-1
Government services, n i e	19	15	4	12	17	-5	9	16	-7	14	31	-18
Services not allocated	0	0	0	0	0	0	0	0	0	0	0	0
<b>INCOME (2)</b>	270	146	124	98	161	-63	299	199	101	642	271	371
Compensation of employees	8	7	0	1	7	-6	3	13	-10	13	19	-6
Investment Income (2)	262	138	123	96	153	-57	296	185	111	628	251	377
<b>CURRENT TRANSFERS</b>	9	426	-417	14	383	-369	12	384	-371	12	453	-441
<b>CURRENT ACCOUNT</b>	3 625	3 170	455	3 269	2 964	305	3 862	3 531	330	4 380	3 994	386
<b>CURRENT + CAPITAL ACCOUNT</b>	:	:	:	:	:	:	:	:	:	:	:	:

**14.42.**
**Reporter: Netherlands**
**Partner: Maghreb Countries**

(Mio NLG)

	1993			1994			1995 <sup>(1)</sup>			1996		
	Credit	Debit	Net	Credit	Debit	Net	Credit	Debit	Net	Credit	Debit	Net
<b>GOODS</b>	417	879	-462	377	658	-281	457	885	-427	422	916	-493
<b>SERVICES</b>	45	67	-22	38	85	-47	38	52	-14	30	63	-33
Transportation	24	29	-5	19	20	-1	25	16	9	15	26	-11
Sea transport	12	10	2	7	7	0	14	7	7	4	8	-4
Air transport	11	18	-7	12	12	0	10	9	2	12	16	-4
Other transportation	0	0	0	0	1	-1	0	1	-1	0	2	-2
Travel	0	20	-20	0	51	-50	0	20	-20	0	17	-16
Other services	21	18	3	18	14	4	12	16	-3	14	21	-6
Communications services	0	2	-2	0	2	-2	0	1	-1	0	1	-1
Construction services	8	1	7	3	0	3	0	0	0	1	4	-3
Insurance services	0	0	0	0	1	-1	0	0	0	0	0	0
Financial services	0	0	0	0	0	0	1	0	1	0	3	-3
Computer and information services	:	:	:	:	:	:	0	0	0	0	0	0
Royalties and licence fees	1	0	1	0	0	0	1	0	0	1	0	0
Other business services	8	12	-5	9	10	0	7	11	-4	8	10	-2
Personal, cultural and recreational	:	:	:	:	:	:	0	0	0	0	0	0
Government services, n i e	4	1	3	4	1	3	3	1	2	4	1	3
Services not allocated	0	0	0	0	0	0	0	0	0	0	0	0
<b>INCOME (2)</b>	11	14	-3	7	18	-10	17	15	2	17	12	6
Compensation of employees	0	1	0	0	1	-1	0	1	0	0	2	-1
Investment Income (2)	11	13	-3	7	17	-9	16	14	2	17	10	7
<b>CURRENT TRANSFERS</b>	0	185	-185	0	184	-183	0	175	-175	0	177	-176
<b>CURRENT ACCOUNT</b>	473	1 145	-672	423	945	-522	512	1 127	-615	470	1 167	-697
<b>CURRENT + CAPITAL ACCOUNT</b>	:	:	:	:	:	:	:	:	:	:	:	:

(1) From 1995 onwards De Nederlandsche Bank has fully implemented the BPM5 methodology.

(2) From 1992 to 1995 reinvested earnings are included in investment income.

## 14.43.

Reporter: Netherlands

Partner: Mashrek Countries

(Mio ECU)

	1993			1994			1995 <sup>(1)</sup>			1996		
	Credit	Debit	Net	Credit	Debit	Net	Credit	Debit	Net	Credit	Debit	Net
<b>GOODS</b>	541	57	484	559	81	478	550	140	410	585	182	403
<b>SERVICES</b>	110	117	-7	117	117	0	143	159	-15	141	150	-9
<b>Transportation</b>	73	79	-6	79	78	1	85	101	-17	98	98	0
Sea transport	16	60	-44	15	54	-38	33	83	-50	32	82	-50
Air transport	57	18	38	63	23	40	50	15	35	66	13	53
Other transportation	1	1	0	1	1	0	2	3	-1	0	3	-2
<b>Travel</b>	1	4	-3	2	3	-1	3	5	-2	2	13	-11
<b>Other services</b>	36	34	2	36	36	0	56	52	3	41	39	2
Communications services	0	4	-4	0	2	-2	0	2	-2	0	2	-2
Construction services	15	2	12	7	3	5	3	0	2	5	2	3
Insurance services	0	0	0	0	1	-1	0	0	0	0	0	0
Financial services	0	0	0	0	0	0	1	0	0	0	0	0
Computer and information services	:	:	:	:	:	:	0	0	0	0	0	0
Royalties and licence fees	2	0	1	1	0	1	1	0	1	1	0	1
Other business services	18	23	-5	25	26	0	48	43	5	32	25	7
Personal, cultural and recreational	:	:	:	:	:	:	0	0	0	0	0	0
Government services, n i e	0	3	-3	1	4	-3	2	6	-4	3	9	-7
Services not allocated	0	0	0	0	0	0	0	0	0	0	0	0
<b>INCOME (2)</b>	207	39	168	59	36	23	178	45	132	216	47	169
Compensation of employees	6	2	5	0	2	-2	2	3	-1	10	6	4
Investment Income (2)	201	37	164	58	34	25	176	43	133	206	41	165
<b>CURRENT TRANSFERS</b>	1	11	-10	1	9	-7	1	12	-10	1	15	-14
<b>CURRENT ACCOUNT</b>	859	225	634	736	242	493	872	355	517	943	394	549
<b>CURRENT + CAPITAL ACCOUNT</b>	:	:	:	:	:	:	:	:	:	:	:	:

## 14.44.

Reporter: Netherlands

Partner: Core Newly Industrialising Countries

(Mio NLG)

	1993			1994			1995 <sup>(1)</sup>			1996		
	Credit	Debit	Net	Credit	Debit	Net	Credit	Debit	Net	Credit	Debit	Net
<b>GOODS</b>	2 647	2 976	-329	2 888	3 611	-723	3 179	4 239	-1 060	3 342	4 689	-1 347
<b>SERVICES</b>	1 201	922	280	1 570	1 104	466	1 336	1 024	312	1 309	966	344
<b>Transportation</b>	585	531	53	556	575	-19	595	488	107	711	500	212
Sea transport	297	345	-48	303	385	-82	282	297	-15	269	368	-100
Air transport	269	166	103	236	164	72	295	161	134	411	103	308
Other transportation	19	21	-2	17	26	-9	18	30	-12	31	29	2
<b>Travel</b>	20	46	-26	30	49	-19	29	41	-12	22	19	3
<b>Other services</b>	596	344	252	985	480	504	712	495	216	575	447	129
Communications services	4	2	2	4	3	1	2	7	-4	7	2	5
Construction services	224	51	173	519	139	380	306	137	169	121	69	52
Insurance services	0	-3	3	0	-6	6	8	0	8	5	0	5
Financial services	9	7	2	4	4	0	5	8	-3	6	8	-2
Computer and information services	:	:	:	:	:	:	18	2	16	8	7	1
Royalties and licence fees	29	10	19	31	13	18	44	18	26	44	11	34
Other business services	330	274	56	428	325	102	326	319	8	383	342	41
Personal, cultural and recreational	:	:	:	:	:	:	2	2	0	1	3	-2
Government services, n i e	1	5	-4	0	4	-3	1	4	-3	0	6	-6
Services not allocated	0	0	0	0	0	0	0	0	0	0	0	0
<b>INCOME (2)</b>	589	209	380	808	187	621	1 250	236	1 014	833	180	652
Compensation of employees	4	8	-5	4	11	-7	8	21	-13	5	23	-18
Investment Income (2)	585	200	385	804	176	629	1 242	215	1 027	828	157	671
<b>CURRENT TRANSFERS</b>	19	14	5	15	16	-1	14	9	5	14	10	3
<b>CURRENT ACCOUNT</b>	4 456	4 120	336	5 282	4 918	364	5 779	5 510	269	5 497	5 845	-348
<b>CURRENT + CAPITAL ACCOUNT</b>	:	:	:	:	:	:	:	:	:	:	:	:

(1) From 1995 onwards De Nederlandsche Bank has fully implemented the BPM5 methodology.

(2) From 1992 to 1995 reinvested earnings are included in investment income.

**14.45.**
**Reporter: Netherlands**
**Partner: Asian NICs of the second wave of industrialisation**

(Mio ECU)

	1993			1994			1995 <sup>(1)</sup>			1996		
	Credit	Debit	Net	Credit	Debit	Net	Credit	Debit	Net	Credit	Debit	Net
<b>GOODS</b>	678	1 346	-668	814	1 488	-674	903	1 789	-885	982	2 440	-1 458
<b>SERVICES</b>	488	233	255	838	433	404	558	286	272	443	200	243
Transportation	136	110	26	128	99	30	172	98	74	170	107	63
Sea transport	51	57	-6	37	51	-13	63	53	10	37	57	-19
Air transport	83	51	31	89	47	43	105	41	64	130	46	84
Other transportation	3	2	1	2	2	0	4	3	0	1	4	-3
Travel	11	24	-12	12	21	-9	10	21	-11	9	18	-9
<b>Other services</b>	341	99	242	697	314	384	375	166	209	264	75	189
Communications services	0	1	-1	0	2	-1	0	2	-1	0	2	-1
Construction services	214	37	177	511	244	267	227	113	114	38	13	26
Insurance services	0	4	-4	0	6	-6	0	1	0	1	0	1
Financial services	3	2	1	1	2	0	1	2	-1	0	2	-2
Computer and information services	:	:	:	:	:	:	3	0	3	1	0	1
Royalties and licence fees	10	0	10	25	0	25	20	5	15	27	1	26
Other business services	112	49	63	157	54	103	123	39	84	194	47	147
Personal, cultural and recreational	:	:	:	:	:	:	0	0	0	0	2	-1
Government services, n i e	2	6	-5	2	6	-4	1	4	-3	1	7	-6
<b>Services not allocated</b>	0	0	0	0	0	0	0	0	0	0	0	0
<b>INCOME (2)</b>	240	28	212	273	27	246	206	30	177	218	37	181
Compensation of employees	1	8	-6	3	8	-5	4	10	-6	3	7	-5
Investment Income (2)	239	21	218	271	19	252	202	20	182	215	29	185
<b>CURRENT TRANSFERS</b>	2	34	-32	2	36	-33	3	40	-38	3	37	-35
<b>CURRENT ACCOUNT</b>	1 407	1 640	-233	1 927	1 984	-57	1 671	2 144	-474	1 646	2 715	-1 069
<b>CURRENT + CAPITAL ACCOUNT</b>	:	:	:	:	:	:	:	:	:	:	:	:

**14.46.**
**Reporter: Netherlands**
**Partner: Latin American NICs of the second wave of industrialisation**

(Mio NLG)

	1993			1994			1995 <sup>(1)</sup>			1996		
	Credit	Debit	Net	Credit	Debit	Net	Credit	Debit	Net	Credit	Debit	Net
<b>GOODS</b>	1 051	1 879	-828	881	2 135	-1 253	1 118	2 093	-976	1 095	2 032	-937
<b>SERVICES</b>	308	171	137	384	208	177	407	196	211	445	251	194
Transportation	183	108	74	211	141	70	226	138	88	243	143	101
Sea transport	86	59	27	114	96	17	131	112	19	123	114	10
Air transport	94	46	48	94	38	55	92	21	71	116	23	93
Other transportation	3	4	0	4	6	-2	3	6	-2	4	6	-2
Travel	8	6	2	9	6	2	8	3	5	8	12	-3
<b>Other services</b>	117	57	60	164	60	104	172	54	118	183	97	96
Communications services	0	2	-2	0	3	-3	0	2	-2	0	2	-2
Construction services	12	3	9	11	8	2	20	5	14	15	7	9
Insurance services	0	-2	2	0	-6	6	-2	-1	0	0	0	0
Financial services	2	3	0	2	1	1	3	0	2	2	0	2
Computer and information services	:	:	:	:	:	:	0	2	-2	0	0	0
Royalties and licence fees	9	2	7	23	1	22	22	3	19	19	2	17
Other business services	93	44	49	128	47	81	128	37	91	154	62	92
Personal, cultural and recreational	:	:	:	:	:	:	1	1	0	0	15	-15
Government services, n i e	0	5	-5	0	6	-6	0	4	-4	0	7	-7
<b>Services not allocated</b>	0	0	0	0	0	0	0	0	0	0	0	0
<b>INCOME (2)</b>	389	24	365	644	13	631	285	35	250	459	46	413
Compensation of employees	0	11	-11	0	8	-8	1	9	-8	1	8	-7
Investment Income (2)	389	14	375	644	5	638	284	27	257	458	38	420
<b>CURRENT TRANSFERS</b>	3	52	-49	2	52	-51	3	64	-61	1	67	-65
<b>CURRENT ACCOUNT</b>	1 751	2 127	-376	1 911	2 408	-497	1 812	2 389	-576	2 001	2 396	-395
<b>CURRENT + CAPITAL ACCOUNT</b>	:	:	:	:	:	:	:	:	:	:	:	:

(1) From 1995 onwards De Nederlandsche Bank has fully implemented the BPM5 methodology.

(2) From 1992 to 1995 reinvested earnings are included in investment income.

## 14.47.

Reporter: Netherlands

Partner: Countries of the Association of South-East Asian Nations

(Mio ECU)

	1993			1994			1995 <sup>(1)</sup>			1996		
	Credit	Debit	Net	Credit	Debit	Net	Credit	Debit	Net	Credit	Debit	Net
<b>GOODS</b>	1 824	2 457	-633	1 853	3 159	-1 307	2 342	3 694	-1 352	2 110	4 535	-2 425
<b>SERVICES</b>	1 033	770	263	1 358	970	388	1 221	858	363	1 127	673	455
Transportation	384	373	11	355	360	-5	418	343	75	519	293	226
Sea transport	126	183	-57	106	175	-69	139	160	-21	122	167	-45
Air transport	251	181	71	239	175	64	265	163	102	378	107	271
Other transportation	7	9	-2	11	10	1	14	20	-7	20	19	0
Travel	22	86	-64	26	83	-57	51	117	-66	21	62	-41
Other services	626	310	316	977	527	450	752	398	354	587	317	269
Communications services	3	6	-3	1	5	-4	1	7	-6	1	6	-5
Construction services	298	89	209	561	285	276	318	179	140	106	77	29
Insurance services	0	3	-3	0	-3	3	7	0	7	6	1	5
Financial services	11	6	5	6	3	3	4	6	-2	5	7	-2
Computer and information services	:	:	:	:	:	:	7	1	6	9	2	7
Royalties and licence fees	25	1	24	48	4	44	40	10	30	57	5	51
Other business services	278	192	86	353	221	133	366	185	182	397	201	196
Personal, cultural and recreational	:	:	:	:	:	:	2	2	0	1	3	-2
Government services, n i e	12	15	-3	7	12	-5	6	9	-3	4	16	-12
Services not allocated	0	0	0	0	0	0	0	0	0	0	0	0
<b>INCOME (2)</b>	545	147	398	609	118	491	768	148	620	699	106	594
Compensation of employees	4	15	-11	6	15	-8	12	27	-15	8	21	-12
Investment Income (2)	541	133	408	602	104	499	756	121	635	691	85	606
<b>CURRENT TRANSFERS</b>	8	78	-70	9	88	-80	10	94	-84	9	96	-87
<b>CURRENT ACCOUNT</b>	3 409	3 452	-43	3 829	4 336	-507	4 340	4 784	-454	3 945	5 410	-1 464
<b>CURRENT + CAPITAL ACCOUNT</b>	:	:	:	:	:	:	:	:	:	:	:	:

## 14.48.

Reporter: Netherlands

Partner: Community of Independent states

(Mio NLG)

	1993			1994			1995 <sup>(1)</sup>			1996		
	Credit	Debit	Net	Credit	Debit	Net	Credit	Debit	Net	Credit	Debit	Net
<b>GOODS</b>	1 258	852	405	1 416	894	522	1 557	1 061	496	1 702	1 335	367
<b>SERVICES</b>	68	100	-32	106	155	-49	192	145	47	170	189	-19
Transportation	30	57	-26	53	89	-37	57	82	-25	69	84	-15
Sea transport	17	29	-13	27	53	-26	24	40	-15	20	31	-11
Air transport	11	24	-13	21	27	-6	20	17	3	34	23	11
Other transportation	2	3	-1	5	9	-5	12	26	-13	15	31	-16
Travel	1	2	-1	4	2	2	6	2	4	5	4	1
Other services	37	42	-5	50	63	-14	129	61	68	96	100	-4
Communications services	0	1	0	2	3	-1	1	4	-3	1	6	-5
Construction services	18	2	17	7	0	6	2	2	0	4	1	2
Insurance services	0	0	0	0	0	0	0	0	0	0	0	0
Financial services	0	0	0	0	0	0	1	1	0	1	4	-3
Computer and information services	:	:	:	:	:	:	1	0	1	0	2	-1
Royalties and licence fees	0	0	0	1	0	1	0	1	0	2	0	2
Other business services	18	38	-20	38	58	-20	121	49	72	86	83	3
Personal, cultural and recreational	:	:	:	:	:	:	0	1	0	0	1	-1
Government services, n i e	0	0	0	0	0	0	0	1	-1	0	2	-2
Services not allocated	0	0	0	0	0	0	0	0	0	0	0	0
<b>INCOME (2)</b>	-4	12	-16	-22	14	-36	-17	12	-29	53	14	39
Compensation of employees	0	1	-1	0	1	-1	2	4	-2	1	3	-2
Investment Income (2)	-4	11	-15	-22	13	-35	-19	8	-27	52	11	42
<b>CURRENT TRANSFERS</b>	1	0	0	2	6	-3	1	3	-2	2	9	-7
<b>CURRENT ACCOUNT</b>	1 324	965	359	1 503	1 069	434	1 734	1 221	513	1 927	1 548	379
<b>CURRENT + CAPITAL ACCOUNT</b>	:	:	:	:	:	:	:	:	:	:	:	:

(1) From 1995 onwards De Nederlandsche Bank has fully implemented the BPM5 methodology.

(2) From 1992 to 1995 reinvested earnings are included in investment income.

## 14.49.

Reporter: Netherlands

Partner: Countries of the South Cone commonmarket

(Mio ECU)

	1993			1994			1995 <sup>(1)</sup>			1996		
	Credit	Debit	Net	Credit	Debit	Net	Credit	Debit	Net	Credit	Debit	Net
<b>GOODS</b>	605	1 673	-1 068	603	1 858	-1 255	875	1 700	- 825	771	1 733	- 962
<b>SERVICES</b>	204	107	97	230	117	113	237	109	128	265	150	114
<b>Transportation</b>	135	69	66	118	64	53	109	62	47	109	62	47
Sea transport	75	37	38	61	35	26	44	45	0	36	43	- 7
Air transport	57	28	30	54	25	30	62	12	50	72	14	57
Other transportation	2	4	- 2	3	5	- 2	2	5	- 3	2	5	- 3
<b>Travel</b>	4	2	1	5	2	2	6	1	5	7	7	0
<b>Other services</b>	65	36	29	107	51	57	122	46	76	148	81	67
Communications services	0	2	- 2	0	3	- 3	0	2	- 2	0	2	- 1
Construction services	9	0	9	4	2	2	18	3	15	15	7	8
Insurance services	0	0	0	0	0	0	0	0	0	0	0	0
Financial services	3	3	0	2	0	1	2	0	2	2	0	2
Computer and information services	:	:	:	:	:	:	1	2	- 1	0	0	0
Royalties and licence fees	3	1	2	16	0	15	13	2	11	17	0	17
Other business services	50	27	23	85	41	44	85	32	53	112	52	60
Personal, cultural and recreational	:	:	:	:	:	:	1	1	0	0	15	- 15
Government services, n i e	0	3	- 2	0	4	- 4	0	3	- 3	0	4	- 4
<b>Services not allocated</b>	0	0	0	0	0	0	0	0	0	0	0	0
<b>INCOME (2)</b>	377	25	353	602	21	581	184	37	148	437	49	388
Compensation of employees	0	6	- 6	0	5	- 5	1	11	- 10	1	6	- 5
Investment Income (2)	377	19	359	602	16	586	183	25	158	435	43	392
<b>CURRENT TRANSFERS</b>	3	36	- 34	1	38	- 36	2	52	- 50	1	57	- 55
<b>CURRENT ACCOUNT</b>	1 189	1 841	- 652	1 436	2 034	- 598	1 298	1 898	- 600	1 474	1 989	- 515
<b>CURRENT + CAPITAL ACCOUNT</b>	:	:	:	:	:	:	:	:	:	:	:	:

(1) From 1995 onwards De Nederlandsche Bank has fully implemented the BPM5 methodology.

(2) From 1992 to 1995 reinvested earnings are included in investment income.

## 15.1.

**Reporter: Austria**  
**Partner: World**

(Mio ECU)

	1993*			1994*			1995*			1996*		
	Credit	Debit	Net	Credit	Debit	Net	Credit	Debit	Net	Credit	Debit	Net
<b>GOODS</b>	33 568	41 274	-7 706	37 112	46 036	-8 924	42 222	49 785	-7 563	43 675	51 595	-7 920
<b>SERVICES</b>	24 263	15 792	8 471	24 951	16 606	8 346	26 222	20 307	5 915	28 500	22 836	5 664
Transportation	2 002	0	2 002	2 191	0	2 191	2 009	0	2 009	2 251	0	2 251
Sea transport	:	:	:	:	:	:	:	:	:	:	:	:
Air transport	:	:	:	:	:	:	:	:	:	:	:	:
Other transportation	:	:	:	:	:	:	:	:	:	:	:	:
Travel	11 562	7 053	4 509	11 092	7 929	3 163	11 155	8 917	2 238	10 977	9 288	1 689
Other services	10 699	8 739	1 960	11 668	8 677	2 991	13 057	11 390	1 668	15 272	13 548	1 724
Communications services	17	77	-60	20	41	-21	119	131	-13	153	164	-11
Construction services	502	345	156	697	422	275	586	455	131	583	487	96
Insurance services	448	532	-85	455	536	-80	487	629	-142	597	657	-60
Financial services	1 303	1 298	4	1 239	1 435	-196	1 433	1 609	-176	1 885	1 986	-101
Computer and information services	:	:	:	:	:	:	:	:	:	:	:	:
Royalties and licence fees	101	357	-256	109	383	-274	102	407	-305	143	547	-404
Other business services	7 881	5 927	1 954	8 569	5 610	2 959	9 810	7 893	1 917	11 317	9 420	1 897
Personal, cultural and recreational	110	113	-4	137	124	13	123	148	-25	159	179	-20
Government services, n i e	339	89	250	442	126	316	397	116	281	435	107	327
Services not allocated	0	0	0	0	0	0	0	0	0	0	0	0
<b>INCOME</b>	7 827	8 263	-436	7 436	7 770	-334	8 648	8 921	-273	9 991	10 151	-159
Compensation of employees	657	247	410	710	245	464	743	260	484	776	273	503
Investment Income	7 170	8 017	-847	6 726	7 525	-799	7 905	8 662	-757	9 216	9 877	-662
<b>CURRENT TRANSFERS</b>	1 289	2 222	-933	1 704	2 314	-610	2 291	3 935	-1 644	3 348	4 162	-814
<b>CURRENT ACCOUNT</b>	:	:	:	:	:	:	:	:	:	:	:	:
<b>CURRENT + CAPITAL ACCOUNT</b>	66 947	67 552	-605	71 204	72 727	-1 523	79 382	82 948	-3 565	85 515	88 743	-3 228

## 15.2.

**Reporter: Austria**  
**Partner: Intra EU-15**

(Mio ECU)

	1993*			1994*			1995*			1996*		
	Credit	Debit	Net	Credit	Debit	Net	Credit	Debit	Net	Credit	Debit	Net
<b>GOODS</b>	22 018	28 759	-6 741	24 096	31 727	-7 631	27 847	36 102	-8 256	28 401	36 777	-8 376
<b>SERVICES</b>	16 250	10 180	6 070	16 145	10 425	5 720	17 083	13 424	3 659	17 955	14 874	3 081
Transportation	1 433	0	1 433	1 530	0	1 530	1 377	0	1 377	1 504	0	1 504
Sea transport	:	:	:	:	:	:	:	:	:	:	:	:
Air transport	:	:	:	:	:	:	:	:	:	:	:	:
Other transportation	:	:	:	:	:	:	:	:	:	:	:	:
Travel	9 478	4 498	4 980	9 133	5 100	4 034	9 068	5 858	3 210	8 497	5 699	2 798
Other services	5 339	5 681	-343	5 482	5 325	157	6 638	7 566	-928	7 955	9 175	-1 221
Communications services	6	42	-36	3	6	-3	80	77	3	108	89	19
Construction services	232	187	45	290	174	116	258	203	54	233	216	16
Insurance services	308	381	-72	303	365	-62	345	453	-107	433	486	-52
Financial services	956	942	14	907	1 061	-154	1 044	1 218	-174	1 445	1 594	-149
Computer and information services	:	:	:	:	:	:	:	:	:	:	:	:
Royalties and licence fees	44	176	-133	45	191	-146	60	220	-160	106	353	-247
Other business services	3 741	3 836	-95	3 771	3 374	397	4 655	5 250	-595	5 415	6 261	-845
Personal, cultural and recreational	71	84	-13	101	95	6	97	93	4	126	125	2
Government services, n i e	-20	33	-52	61	59	2	99	51	47	88	52	37
Services not allocated	0	0	0	0	0	0	0	0	0	0	0	0
<b>INCOME</b>	4 678	4 780	-102	4 591	4 464	126	5 531	5 678	-147	6 363	6 588	-225
Compensation of employees	328	76	252	375	81	293	391	92	299	416	102	315
Investment Income	4 351	4 704	-354	4 216	4 383	-167	5 140	5 586	-446	5 947	6 487	-539
<b>CURRENT TRANSFERS</b>	846	1 333	-487	1 246	1 354	-107	1 873	2 948	-1 075	2 841	3 152	-310
<b>CURRENT ACCOUNT</b>	:	:	:	:	:	:	:	:	:	:	:	:
<b>CURRENT + CAPITAL ACCOUNT</b>	43 792	45 052	-1 260	46 078	47 970	-1 892	52 334	58 153	-5 819	55 561	61 391	-5 830

\* Source data, not harmonised



**15.3.**  
**Reporter: Austria**  
**Partner: Extra EU-15**

(Mio ECU)

	1993*			1994*			1995*			1996*		
	Credit	Debit	Net	Credit	Debit	Net	Credit	Debit	Net	Credit	Debit	Net
<b>GOODS</b>	11 521	12 508	-987	13 006	14 451	-1 445	13 957	13 665	292	15 272	14 816	456
<b>SERVICES</b>	7 959	5 576	2 384	8 580	6 028	2 552	8 864	6 808	2 056	10 324	7 925	2 399
<b>Transportation</b>	568	0	568	587	0	587	571	0	571	651	0	651
Sea transport	:	:	:	:	:	:	:	:	:	:	:	:
Air transport	:	:	:	:	:	:	:	:	:	:	:	:
Other transportation	:	:	:	:	:	:	:	:	:	:	:	:
<b>Travel</b>	2 084	2 555	-471	1 959	2 830	-871	2 089	3 049	-960	2 480	3 588	-1 108
<b>Other services</b>	5 307	3 020	2 287	6 034	3 198	2 836	6 204	3 759	2 445	7 193	4 337	2 856
Communications services	8	34	-26	16	35	-19	38	54	-16	44	74	-30
Construction services	263	150	113	403	241	162	323	246	77	348	268	80
Insurance services	131	137	-7	141	149	-8	135	165	-30	159	168	-9
Financial services	423	436	-13	324	365	-40	381	385	-4	436	391	45
Computer and information services	:	:	:	:	:	:	:	:	:	:	:	:
Royalties and licence fees	51	168	-117	60	180	-120	38	183	-144	34	191	-157
Other business services	4 044	2 029	2 015	4 691	2 145	2 546	4 975	2 614	2 361	5 802	3 142	2 661
Personal, cultural and recreational	35	26	8	27	27	0	22	53	-30	29	53	-24
Government services, n i e	353	40	313	373	56	316	290	58	232	341	50	290
<b>Services not allocated</b>	0	0	0	0	0	0	0	0	0	0	0	0
<b>INCOME</b>	3 049	2 770	279	2 802	2 511	291	3 096	2 818	278	3 811	3 381	431
Compensation of employees	317	160	157	327	69	259	345	71	274	354	167	187
Investment Income	2 732	2 610	122	2 475	2 442	33	2 750	2 747	4	3 457	3 214	243
<b>CURRENT TRANSFERS</b>	404	763	-359	424	767	-343	395	803	-408	486	830	-345
<b>CURRENT ACCOUNT</b>	:	:	:	:	:	:	:	:	:	:	:	:
<b>CURRENT + CAPITAL ACCOUNT</b>	22 934	21 617	1 317	24 813	23 757	1 056	26 312	24 093	2 219	29 893	26 952	2 941

**15.4.**  
**Reporter: Austria**  
**Partner: EFTA**

(Mio ECU)

	1993*			1994*			1995*			1996*		
	Credit	Debit	Net	Credit	Debit	Net	Credit	Debit	Net	Credit	Debit	Net
<b>GOODS</b>	2 216	1 807	409	2 511	2 020	491	2 408	1 974	434	2 572	1 889	683
<b>SERVICES</b>	1 589	1 106	483	1 819	1 136	683	2 039	1 551	488	2 008	1 722	286
<b>Transportation</b>	193	0	193	215	0	215	198	0	198	211	0	211
Sea transport	:	:	:	:	:	:	:	:	:	:	:	:
Air transport	:	:	:	:	:	:	:	:	:	:	:	:
Other transportation	:	:	:	:	:	:	:	:	:	:	:	:
<b>Travel</b>	797	321	476	779	343	436	880	427	453	899	525	374
<b>Other services</b>	600	785	-185	825	793	32	961	1 124	-163	898	1 197	-299
Communications services	0	7	-7	0	0	0	15	9	6	15	13	3
Construction services	39	21	17	38	21	18	37	39	-2	20	68	-48
Insurance services	65	87	-22	62	87	-26	63	94	-31	78	104	-25
Financial services	71	100	-28	54	81	-27	111	121	-10	119	125	-6
Computer and information services	:	:	:	:	:	:	:	:	:	:	:	:
Royalties and licence fees	7	35	-29	19	40	-22	7	35	-28	6	51	-45
Other business services	407	519	-112	636	543	93	711	785	-75	640	805	-165
Personal, cultural and recreational	10	7	2	17	10	6	14	34	-20	16	25	-8
Government services, n i e	2	9	-7	0	10	-10	3	6	-3	3	7	-4
<b>Services not allocated</b>	0	0	0	0	0	0	0	0	0	0	0	0
<b>INCOME</b>	620	1 326	-705	598	1 060	-463	551	1 337	-786	615	1 484	-870
Compensation of employees	290	15	275	300	14	286	305	13	292	320	13	307
Investment Income	330	1 311	-980	298	1 047	-749	246	1 324	-1 078	295	1 472	-1 177
<b>CURRENT TRANSFERS</b>	205	149	56	208	156	52	237	156	80	263	149	113
<b>CURRENT ACCOUNT</b>	:	:	:	:	:	:	:	:	:	:	:	:
<b>CURRENT + CAPITAL ACCOUNT</b>	4 631	4 388	242	5 135	4 372	763	5 235	5 019	217	5 457	5 244	213

\* Source data, not harmonised

## 15.5.

Reporter: Austria

Partner: Other European Countries

(Mio ECU)

	1993*			1994*			1995*			1996*		
	Credit	Debit	Net	Credit	Debit	Net	Credit	Debit	Net	Credit	Debit	Net
<b>GOODS</b>	4 382	3 179	1 203	5 124	4 033	1 091	6 065	4 577	1 488	6 820	5 191	1 628
<b>SERVICES</b>	2 851	1 301	1 550	2 925	1 583	1 343	3 073	1 660	1 412	3 569	1 884	1 686
Transportation	204	0	204	208	0	208	221	0	221	267	0	267
Sea transport	:	:	:	:	:	:	:	:	:	:	:	:
Air transport	:	:	:	:	:	:	:	:	:	:	:	:
Other transportation	:	:	:	:	:	:	:	:	:	:	:	:
Travel	248	740	-493	288	879	-591	330	970	-640	361	1 157	-797
Other services	2 399	561	1 838	2 429	704	1 725	2 521	690	1 831	2 942	726	2 216
Communications services	0	5	-4	1	4	-3	10	21	-11	3	26	-23
Construction services	167	83	84	274	168	107	229	148	81	199	131	68
Insurance services	38	17	21	40	28	12	41	40	1	52	41	11
Financial services	20	19	1	32	24	8	41	21	20	56	33	23
Computer and information services	:	:	:	:	:	:	:	:	:	:	:	:
Royalties and licence fees	6	2	4	8	6	2	11	4	7	15	5	10
Other business services	2 157	422	1 735	2 076	463	1 613	2 180	442	1 738	2 603	478	2 125
Personal, cultural and recreational	1	3	-2	1	4	-3	1	3	-1	1	2	-1
Government services, n i e	10	10	-1	-3	9	-11	8	11	-3	13	9	4
Services not allocated	0	0	0	0	0	0	0	0	0	0	0	0
<b>INCOME</b>	584	295	289	538	192	346	638	201	437	655	268	387
Compensation of employees	8	126	-118	9	33	-23	13	35	-22	11	129	-119
Investment Income	576	169	407	529	160	369	625	166	459	644	139	506
<b>CURRENT TRANSFERS</b>	73	244	-171	58	251	-193	45	274	-229	56	263	-207
<b>CURRENT ACCOUNT</b>	:	:	:	:	:	:	:	:	:	:	:	:
<b>CURRENT + CAPITAL ACCOUNT</b>	7 890	5 019	2 871	8 645	6 059	2 586	9 821	6 711	3 109	11 100	7 605	3 495

## 15.6.

Reporter: Austria

Partner: Czech Republic

(Mio ECU)

	1993*			1994*			1995*			1996*		
	Credit	Debit	Net	Credit	Debit	Net	Credit	Debit	Net	Credit	Debit	Net
<b>GOODS</b>	788	614	173	994	834	159	1 100	890	211	1 242	979	262
<b>SERVICES</b>	710	289	421	628	272	356	764	358	406	783	425	359
Transportation	36	0	36	24	0	24	29	0	29	36	0	36
Sea transport	:	:	:	:	:	:	:	:	:	:	:	:
Air transport	:	:	:	:	:	:	:	:	:	:	:	:
Other transportation	:	:	:	:	:	:	:	:	:	:	:	:
Travel	51	163	-111	44	155	-112	58	229	-170	57	264	-207
Other services	623	127	496	560	117	443	676	129	547	690	160	530
Communications services	0	0	0	0	0	0	0	1	-1	0	1	-1
Construction services	28	14	15	53	13	40	45	14	31	29	9	20
Insurance services	5	2	3	3	3	0	4	7	-3	8	2	6
Financial services	3	5	-1	12	5	7	5	2	4	7	1	5
Computer and information services	:	:	:	:	:	:	:	:	:	:	:	:
Royalties and licence fees	0	0	0	1	1	1	4	1	3	8	0	8
Other business services	585	101	484	490	92	398	617	102	515	636	144	492
Personal, cultural and recreational	0	2	-2	0	1	-1	0	1	-1	0	1	0
Government services, n i e	1	3	-2	1	1	-1	1	2	-1	1	2	-1
Services not allocated	0	0	0	0	0	0	0	0	0	0	0	0
<b>INCOME</b>	42	62	-20	38	18	20	77	20	58	101	38	62
Compensation of employees	2	41	-39	1	4	-3	2	4	-2	1	26	-25
Investment Income	40	21	18	37	14	23	76	16	60	99	12	87
<b>CURRENT TRANSFERS</b>	5	12	-7	5	15	-10	4	15	-11	6	14	-9
<b>CURRENT ACCOUNT</b>	:	:	:	:	:	:	:	:	:	:	:	:
<b>CURRENT + CAPITAL ACCOUNT</b>	1 545	977	567	1 665	1 140	525	1 945	1 283	662	2 132	1 457	675

\* Source data, not harmonised

## 15.7.

Reporter: Austria

Partner: Hungary

(Mio ECU)

	1993*			1994*			1995*			1996*		
	Credit	Debit	Net	Credit	Debit	Net	Credit	Debit	Net	Credit	Debit	Net
<b>GOODS</b>	1 138	698	440	1 382	853	530	1 458	862	596	1 479	1 205	274
<b>SERVICES</b>	850	367	483	986	421	564	785	428	357	810	382	428
Transportation	74	0	74	64	0	64	72	0	72	89	0	89
Sea transport	:	:	:	:	:	:	:	:	:	:	:	:
Air transport	:	:	:	:	:	:	:	:	:	:	:	:
Other transportation	:	:	:	:	:	:	:	:	:	:	:	:
Travel	74	207	-133	82	197	-115	80	251	-170	59	282	-223
Other services	702	160	541	840	225	615	633	177	455	662	100	561
Communications services	0	1	-1	0	0	0	0	1	-1	-6	1	-8
Construction services	49	21	28	140	97	44	83	86	-4	106	52	54
Insurance services	14	3	11	19	6	13	21	10	11	24	18	6
Financial services	5	2	3	4	2	2	4	2	3	5	2	4
Computer and information services	:	:	:	:	:	:	:	:	:	:	:	:
Royalties and licence fees	2	0	2	2	0	2	4	1	3	4	1	3
Other business services	630	131	499	673	118	555	518	75	443	527	24	503
Personal, cultural and recreational	0	0	0	0	0	0	0	1	-1	0	0	0
Government services, n i e	2	3	-1	1	1	-1	2	2	0	1	2	-1
Services not allocated	0	0	0	0	0	0	0	0	0	0	0	0
<b>INCOME</b>	130	63	68	144	22	121	152	21	131	145	42	104
Compensation of employees	3	44	-41	3	9	-6	2	9	-7	2	31	-29
Investment Income	127	19	109	141	14	127	149	11	138	143	10	133
<b>CURRENT TRANSFERS</b>	7	24	-17	11	24	-13	8	29	-21	12	32	-20
<b>CURRENT ACCOUNT</b>	:	:	:	:	:	:	:	:	:	:	:	:
<b>CURRENT + CAPITAL ACCOUNT</b>	2 125	1 152	974	2 523	1 320	1 203	2 403	1 339	1 064	2 446	1 661	785

## 15.8.

Reporter: Austria

Partner: Poland

(Mio ECU)

	1993*			1994*			1995*			1996*		
	Credit	Debit	Net	Credit	Debit	Net	Credit	Debit	Net	Credit	Debit	Net
<b>GOODS</b>	460	329	131	436	371	65	580	475	105	658	414	244
<b>SERVICES</b>	293	95	197	290	73	218	408	91	318	536	126	410
Transportation	16	0	16	20	0	20	21	0	21	26	0	26
Sea transport	:	:	:	:	:	:	:	:	:	:	:	:
Air transport	:	:	:	:	:	:	:	:	:	:	:	:
Other transportation	:	:	:	:	:	:	:	:	:	:	:	:
Travel	13	27	-14	20	15	5	26	15	11	23	13	9
Other services	263	69	195	250	58	192	361	76	285	487	112	375
Communications services	0	2	-2	0	0	0	0	2	-2	0	2	-2
Construction services	40	23	17	19	16	3	35	14	21	34	23	11
Insurance services	2	1	0	1	2	-1	1	2	-1	2	3	-1
Financial services	4	1	3	4	0	3	3	2	2	25	22	3
Computer and information services	:	:	:	:	:	:	:	:	:	:	:	:
Royalties and licence fees	0	0	0	0	0	0	0	0	0	0	0	0
Other business services	218	39	179	224	36	188	319	54	265	424	61	363
Personal, cultural and recreational	1	0	1	0	0	0	0	0	0	0	0	0
Government services, n i e	-2	2	-3	2	2	0	2	2	0	2	1	1
Services not allocated	0	0	0	0	0	0	0	0	0	0	0	0
<b>INCOME</b>	116	21	95	79	22	57	65	24	41	44	41	3
Compensation of employees	0	4	-4	0	4	-3	1	5	-4	1	27	-26
Investment Income	116	17	99	78	18	60	64	19	45	43	14	29
<b>CURRENT TRANSFERS</b>	1	7	-6	12	11	1	3	6	-3	3	6	-3
<b>CURRENT ACCOUNT</b>	:	:	:	:	:	:	:	:	:	:	:	:
<b>CURRENT + CAPITAL ACCOUNT</b>	870	453	417	817	476	341	1 056	596	460	1 241	586	654

\* Source data, not harmonised

**15.9.**  
**Reporter: Austria**  
**Partner: Russia**

(Mio ECU)

	1993*			1994*			1995*			1996*		
	Credit	Debit	Net	Credit	Debit	Net	Credit	Debit	Net	Credit	Debit	Net
<b>GOODS</b>	450	567	-117	546	754	-209	633	857	-224	585	840	-255
<b>SERVICES</b>	180	75	105	-106	107	-213	154	112	41	280	127	154
Transportation	10	0	10	11	0	11	10	0	10	8	0	8
Sea transport	:	:	:	:	:	:	:	:	:	:	:	:
Air transport	:	:	:	:	:	:	:	:	:	:	:	:
Other transportation	:	:	:	:	:	:	:	:	:	:	:	:
Travel	18	14	4	21	10	12	24	6	18	26	29	-2
Other services	151	60	91	-139	97	-236	120	107	13	246	98	148
Communications services	0	0	0	0	0	0	0	0	0	0	0	0
Construction services	42	10	33	38	14	24	43	17	26	16	16	0
Insurance services	3	1	2	3	1	2	2	1	1	2	1	1
Financial services	1	3	-2	6	12	-5	14	10	4	5	1	4
Computer and information services	:	:	:	:	:	:	:	:	:	:	:	:
Royalties and licence fees	0	0	0	0	0	0	0	0	0	0	0	0
Other business services	104	45	59	-187	68	-256	56	77	-21	214	79	135
Personal, cultural and recreational	0	0	0	0	1	-1	0	1	-1	0	1	0
Government services, n i e	1	1	0	1	1	-1	4	1	3	8	0	8
Services not allocated	0	0	0	0	0	0	0	0	0	0	0	0
<b>INCOME</b>	168	27	141	123	28	95	191	22	169	180	17	163
Compensation of employees	0	4	-3	1	5	-4	1	5	-4	1	6	-5
Investment Income	167	23	144	123	24	99	189	17	172	179	11	168
<b>CURRENT TRANSFERS</b>	22	4	18	5	8	-3	3	6	-3	12	9	3
<b>CURRENT ACCOUNT</b>	:	:	:	:	:	:	:	:	:	:	:	:
<b>CURRENT + CAPITAL ACCOUNT</b>	819	673	146	568	898	-330	980	997	-17	1 057	992	64

**15.10.**  
**Reporter: Austria**  
**Partner: Turkey**

(Mio ECU)

	1993*			1994*			1995*			1996*		
	Credit	Debit	Net	Credit	Debit	Net	Credit	Debit	Net	Credit	Debit	Net
<b>GOODS</b>	220	212	8	144	245	-101	206	259	-53	376	294	82
<b>SERVICES</b>	66	115	-49	60	82	-22	99	108	-9	125	171	-46
Transportation	7	0	7	4	0	4	6	0	6	13	0	13
Sea transport	:	:	:	:	:	:	:	:	:	:	:	:
Air transport	:	:	:	:	:	:	:	:	:	:	:	:
Other transportation	:	:	:	:	:	:	:	:	:	:	:	:
Travel	16	98	-82	14	70	-56	8	86	-78	13	133	-120
Other services	43	17	26	41	12	30	84	22	63	99	39	61
Communications services	0	0	0	0	0	0	2	8	-6	3	9	-6
Construction services	0	1	-1	7	2	5	2	2	1	8	6	2
Insurance services	0	0	0	0	1	-1	1	3	-3	0	0	0
Financial services	1	0	1	1	0	0	1	0	1	2	1	1
Computer and information services	:	:	:	:	:	:	:	:	:	:	:	:
Royalties and licence fees	0	0	0	0	0	0	0	0	0	0	0	0
Other business services	38	13	25	30	8	23	76	7	69	84	23	60
Personal, cultural and recreational	0	0	0	0	0	0	0	0	0	0	0	0
Government services, n i e	3	2	1	3	1	3	2	1	2	2	0	2
Services not allocated	0	0	0	0	0	0	0	0	0	0	0	0
<b>INCOME</b>	32	33	0	29	8	21	28	18	10	30	15	14
Compensation of employees	2	25	-23	2	2	0	2	2	0	3	3	0
Investment Income	30	7	23	27	5	22	26	16	9	27	12	14
<b>CURRENT TRANSFERS</b>	11	113	-101	8	112	-104	8	137	-129	8	120	-112
<b>CURRENT ACCOUNT</b>	:	:	:	:	:	:	:	:	:	:	:	:
<b>CURRENT + CAPITAL ACCOUNT</b>	329	472	-143	241	446	-205	341	522	-181	539	601	-62

\* Source data, not harmonised

**15.11.**  
**Reporter: Austria**  
**Partner: Africa**

(Mio ECU)

	1993*			1994*			1995*			1996*		
	Credit	Debit	Net	Credit	Debit	Net	Credit	Debit	Net	Credit	Debit	Net
<b>GOODS</b>	473	831	-358	581	763	-182	495	736	-241	497	944	-447
<b>SERVICES</b>	220	98	122	372	105	266	334	88	246	478	163	315
Transportation	3	0	3	3	0	3	4	0	4	8	0	8
Sea transport	:	:	:	:	:	:	:	:	:	:	:	:
Air transport	:	:	:	:	:	:	:	:	:	:	:	:
Other transportation	:	:	:	:	:	:	:	:	:	:	:	:
Travel	33	52	-19	31	48	-16	37	53	-16	35	101	-66
Other services	184	46	138	338	57	280	293	35	259	435	62	373
Communications services	1	2	-1	0	2	-2	0	1	-1	0	2	-2
Construction services	14	1	12	17	7	10	11	18	-7	106	18	87
Insurance services	0	0	0	1	1	0	2	0	1	0	0	0
Financial services	16	1	15	3	2	1	6	2	4	15	1	14
Computer and information services	:	:	:	:	:	:	:	:	:	:	:	:
Royalties and licence fees	0	0	0	0	0	0	1	0	1	1	0	1
Other business services	143	39	104	301	45	256	256	12	245	291	39	252
Personal, cultural and recreational	0	0	0	0	0	0	0	0	0	0	0	0
Government services, n i e	10	1	9	16	1	15	18	1	17	21	1	20
Services not allocated	0	0	0	0	0	0	0	0	0	0	0	0
<b>INCOME</b>	193	39	154	153	40	113	194	31	163	191	28	163
Compensation of employees	0	1	-1	0	1	-1	0	1	0	0	1	-1
Investment Income	193	39	154	152	38	114	194	30	163	191	27	164
<b>CURRENT TRANSFERS</b>	3	26	-23	4	27	-23	2	27	-24	7	29	-22
<b>CURRENT ACCOUNT</b>	:	:	:	:	:	:	:	:	:	:	:	:
<b>CURRENT + CAPITAL ACCOUNT</b>	888	994	-106	1 109	936	174	1 026	882	144	1 173	1 164	9

**15.12.**  
**Reporter: Austria**  
**Partner: North African Countries**

(Mio ECU)

	1993*			1994*			1995*			1996*		
	Credit	Debit	Net	Credit	Debit	Net	Credit	Debit	Net	Credit	Debit	Net
<b>GOODS</b>	246	330	-85	330	419	-89	229	299	-71	206	452	-246
<b>SERVICES</b>	107	76	31	248	73	175	236	64	172	354	118	236
Transportation	1	0	1	1	0	1	1	0	1	4	0	4
Sea transport	:	:	:	:	:	:	:	:	:	:	:	:
Air transport	:	:	:	:	:	:	:	:	:	:	:	:
Other transportation	:	:	:	:	:	:	:	:	:	:	:	:
Travel	7	40	-33	6	35	-29	4	40	-36	10	65	-55
Other services	99	37	62	241	38	203	231	24	207	340	53	287
Communications services	1	2	-1	0	2	-2	0	1	-1	0	2	-2
Construction services	10	1	9	13	4	8	10	14	-4	105	17	88
Insurance services	0	0	0	0	0	0	0	0	0	0	0	0
Financial services	2	1	1	2	0	1	5	1	4	4	1	3
Computer and information services	:	:	:	:	:	:	:	:	:	:	:	:
Royalties and licence fees	0	0	0	0	0	0	0	0	0	0	0	0
Other business services	83	33	50	218	31	187	207	8	199	218	32	186
Personal, cultural and recreational	0	0	0	0	0	0	0	0	0	0	0	0
Government services, n i e	4	0	4	8	0	8	9	0	9	12	0	12
Services not allocated	0	0	0	0	0	0	0	0	0	0	0	0
<b>INCOME</b>	113	30	83	80	30	51	93	25	68	86	20	66
Compensation of employees	0	0	0	0	0	0	0	0	0	0	0	0
Investment Income	113	30	83	80	29	51	93	25	68	86	20	66
<b>CURRENT TRANSFERS</b>	0	5	-5	1	5	-3	1	3	-2	5	3	1
<b>CURRENT ACCOUNT</b>	:	:	:	:	:	:	:	:	:	:	:	:
<b>CURRENT + CAPITAL ACCOUNT</b>	466	442	24	660	527	133	558	391	167	651	594	57

\* Source data, not harmonised

**15.13.**  
**Reporter: Austria**  
**Partner: Morocco**

(Mio ECU)

	1993*			1994*			1995*			1996*		
	Credit	Debit	Net	Credit	Debit	Net	Credit	Debit	Net	Credit	Debit	Net
<b>GOODS</b>	19	31	-13	15	37	-22	17	20	-4	19	28	-9
<b>SERVICES</b>	-4	6	-10	4	5	-2	8	4	3	8	6	1
Transportation	0	0	0	0	0	0	0	0	0	0	0	0
Sea transport	:	:	:	:	:	:	:	:	:	:	:	:
Air transport	:	:	:	:	:	:	:	:	:	:	:	:
Other transportation	:	:	:	:	:	:	:	:	:	:	:	:
Travel	0	6	-6	0	5	-5	0	4	-4	0	6	-6
Other services	-4	1	-4	4	0	4	7	0	7	8	1	7
Communications services	0	0	0	0	0	0	0	0	0	0	0	0
Construction services	0	0	0	0	0	0	0	0	0	0	0	0
Insurance services	0	0	0	0	0	0	0	0	0	0	0	0
Financial services	0	0	0	0	0	0	0	0	0	0	0	0
Computer and information services	:	:	:	:	:	:	:	:	:	:	:	:
Royalties and licence fees	0	0	0	0	0	0	0	0	0	0	0	0
Other business services	-4	0	-4	3	0	3	6	0	6	7	0	6
Personal, cultural and recreational	0	0	0	0	0	0	0	0	0	0	0	0
Government services, n i e	0	0	0	0	0	0	1	0	1	1	0	1
Services not allocated	0	0	0	0	0	0	0	0	0	0	0	0
<b>INCOME</b>	10	11	-1	10	10	0	7	11	-4	8	9	-1
Compensation of employees	0	0	0	0	0	0	0	0	0	0	0	0
Investment Income	10	11	-1	10	10	0	7	11	-4	8	9	-1
<b>CURRENT TRANSFERS</b>	0	0	0	0	0	0	0	0	0	3	1	3
<b>CURRENT ACCOUNT</b>	:	:	:	:	:	:	:	:	:	:	:	:
<b>CURRENT + CAPITAL ACCOUNT</b>	25	49	-23	28	53	-24	31	36	-5	38	44	-6

**15.14.**  
**Reporter: Austria**  
**Partner: Other African Countries**

(Mio ECU)

	1993*			1994*			1995*			1996*		
	Credit	Debit	Net	Credit	Debit	Net	Credit	Debit	Net	Credit	Debit	Net
<b>GOODS</b>	227	501	-274	251	344	-93	267	437	-170	:	:	:
<b>SERVICES</b>	113	22	91	124	32	91	98	24	75	:	:	:
Transportation	2	0	2	2	0	2	3	0	3	:	:	:
Sea transport	:	:	:	:	:	:	:	:	:	:	:	:
Air transport	:	:	:	:	:	:	:	:	:	:	:	:
Other transportation	:	:	:	:	:	:	:	:	:	:	:	:
Travel	26	13	14	26	13	12	33	13	20	:	:	:
Other services	84	9	75	96	19	77	63	11	52	:	:	:
Communications services	0	0	0	0	0	0	0	0	0	:	:	:
Construction services	4	0	4	4	3	1	1	5	-4	:	:	:
Insurance services	0	0	0	1	0	0	1	0	1	:	:	:
Financial services	14	1	13	1	1	0	1	2	0	:	:	:
Computer and information services	:	:	:	:	:	:	:	:	:	:	:	:
Royalties and licence fees	0	0	0	0	0	0	1	0	1	:	:	:
Other business services	60	7	54	83	14	69	50	3	46	:	:	:
Personal, cultural and recreational	0	0	0	0	0	0	0	0	0	:	:	:
Government services, n i e	6	1	5	7	1	7	8	0	8	:	:	:
Services not allocated	0	0	0	0	0	0	0	0	0	:	:	:
<b>INCOME</b>	80	9	71	72	10	62	101	6	95	:	:	:
Compensation of employees	0	1	0	0	1	-1	0	1	0	:	:	:
Investment Income	80	9	71	72	9	63	101	6	95	:	:	:
<b>CURRENT TRANSFERS</b>	2	21	-18	3	23	-20	2	24	-22	:	:	:
<b>CURRENT ACCOUNT</b>	:	:	:	:	:	:	:	:	:	:	:	:
<b>CURRENT + CAPITAL ACCOUNT</b>	422	552	-130	450	409	40	468	491	-23	:	:	:

\* Source data, not harmonised

**15.15.**  
**Reporter: Austria**  
**Partner: America**

(Mio ECU)

	1993*			1994*			1995*			1996*		
	Credit	Debit	Net	Credit	Debit	Net	Credit	Debit	Net	Credit	Debit	Net
<b>GOODS</b>	1 700	2 351	-651	1 958	2 760	-802	1 952	2 712	-760	2 222	2 958	-735
<b>SERVICES</b>	1 779	2 332	-553	1 855	2 451	-596	1 708	2 657	-949	2 076	3 013	-937
Transportation	141	0	141	128	0	128	124	0	124	140	0	140
Sea transport	:	:	:	:	:	:	:	:	:	:	:	:
Air transport	:	:	:	:	:	:	:	:	:	:	:	:
Other transportation	:	:	:	:	:	:	:	:	:	:	:	:
Travel	765	1 269	-504	693	1 396	-704	652	1 431	-778	868	1 555	-687
Other services	873	1 063	-190	1 035	1 055	-19	931	1 226	-295	1 068	1 458	-390
Communications services	7	19	-12	13	28	-14	12	22	-10	22	32	-9
Construction services	26	22	4	35	21	14	35	17	18	14	15	-1
Insurance services	19	26	-7	27	29	-3	20	24	-4	20	18	2
Financial services	297	297	1	210	228	-18	200	222	-22	226	218	8
Computer and information services	:	:	:	:	:	:	:	:	:	:	:	:
Royalties and licence fees	30	127	-97	23	130	-107	16	137	-121	6	130	-124
Other business services	386	545	-159	516	583	-67	576	761	-185	653	1 004	-351
Personal, cultural and recreational	21	15	6	7	12	-5	5	16	-11	7	23	-16
Government services, n i e	87	12	75	205	24	180	68	28	40	119	18	101
Services not allocated	0	0	0	0	0	0	0	0	0	0	0	0
<b>INCOME</b>	815	624	191	733	698	35	872	720	151	1 536	986	551
Compensation of employees	13	12	1	13	12	2	18	12	6	16	16	0
Investment Income	802	612	189	719	686	34	853	708	145	1 520	970	550
<b>CURRENT TRANSFERS</b>	93	246	-153	92	233	-141	78	221	-143	115	252	-138
<b>CURRENT ACCOUNT</b>	:	:	:	:	:	:	:	:	:	:	:	:
<b>CURRENT + CAPITAL ACCOUNT</b>	4 386	5 553	-1 167	4 638	6 141	-1 503	4 609	6 311	-1 701	5 949	7 209	-1 259

**15.16.**  
**Reporter: Austria**  
**Partner: Canada**

(Mio ECU)

	1993*			1994*			1995*			1996*		
	Credit	Debit	Net	Credit	Debit	Net	Credit	Debit	Net	Credit	Debit	Net
<b>GOODS</b>	218	161	57	250	312	-63	264	222	42	323	337	-14
<b>SERVICES</b>	40	140	-100	64	161	-97	43	150	-107	119	289	-171
Transportation	3	0	3	4	0	4	5	0	5	5	0	5
Sea transport	:	:	:	:	:	:	:	:	:	:	:	:
Air transport	:	:	:	:	:	:	:	:	:	:	:	:
Other transportation	:	:	:	:	:	:	:	:	:	:	:	:
Travel	28	101	-73	34	78	-44	41	96	-56	107	213	-105
Other services	8	39	-31	26	83	-58	-2	54	-56	6	77	-71
Communications services	0	0	0	0	0	0	0	0	0	2	2	0
Construction services	0	0	0	5	1	4	2	1	1	1	1	1
Insurance services	5	0	5	10	0	10	6	2	4	6	1	5
Financial services	2	3	-1	1	2	-1	3	1	1	2	2	-1
Computer and information services	:	:	:	:	:	:	:	:	:	:	:	:
Royalties and licence fees	0	1	-1	0	3	-3	0	3	-3	0	1	-1
Other business services	-7	31	-38	1	75	-75	-20	45	-65	-19	69	-88
Personal, cultural and recreational	0	1	-1	0	0	0	0	1	-1	0	0	0
Government services, n i e	8	1	6	8	1	7	7	1	6	14	1	12
Services not allocated	0	0	0	0	0	0	0	0	0	0	0	0
<b>INCOME</b>	130	63	67	102	51	51	82	58	24	106	71	34
Compensation of employees	0	1	-1	0	1	0	1	0	1	1	3	-3
Investment Income	130	62	67	101	51	51	81	58	23	105	68	37
<b>CURRENT TRANSFERS</b>	7	15	-7	7	17	-10	7	21	-13	6	21	-15
<b>CURRENT ACCOUNT</b>	:	:	:	:	:	:	:	:	:	:	:	:
<b>CURRENT + CAPITAL ACCOUNT</b>	395	378	16	423	542	-119	397	451	-54	552	718	-165

\* Source data, not harmonised

## 15.17.

Reporter: Austria

Partner: USA

(Mio ECU)

	1993*			1994*			1995*			1996*		
	Credit	Debit	Net	Credit	Debit	Net	Credit	Debit	Net	Credit	Debit	Net
<b>GOODS</b>	1 156	1 840	-683	1 313	2 031	-719	1 251	2 094	-844	1 398	2 262	-864
<b>SERVICES</b>	1 689	2 127	-438	1 754	2 224	-470	1 634	2 412	-778	1 858	2 598	-740
Transportation	87	0	87	85	0	85	89	0	89	92	0	92
Sea transport	:	:	:	:	:	:	:	:	:	:	:	:
Air transport	:	:	:	:	:	:	:	:	:	:	:	:
Other transportation	:	:	:	:	:	:	:	:	:	:	:	:
Travel	728	1 138	-410	654	1 290	-636	608	1 300	-691	748	1 270	-523
Other services	874	989	-115	1 015	934	81	936	1 112	-176	1 018	1 328	-310
Communications services	7	18	-12	13	27	-14	12	21	-9	20	29	-9
Construction services	24	20	4	29	18	11	32	16	16	13	12	1
Insurance services	14	25	-11	16	28	-11	14	22	-8	14	17	-3
Financial services	283	282	1	202	222	-20	192	219	-27	220	213	7
Computer and information services	:	:	:	:	:	:	:	:	:	:	:	:
Royalties and licence fees	30	124	-94	23	124	-101	14	131	-117	6	129	-124
Other business services	421	497	-76	531	483	49	609	664	-54	630	890	-260
Personal, cultural and recreational	21	14	7	7	12	-5	5	15	-10	7	22	-15
Government services, n i e	75	9	66	194	21	174	58	24	34	108	14	94
Services not allocated	0	0	0	0	0	0	0	0	0	0	0	0
<b>INCOME</b>	465	486	-21	461	592	-131	594	581	13	1 215	828	387
Compensation of employees	12	10	2	13	10	2	17	10	7	15	12	3
Investment Income	452	475	-23	448	582	-134	578	572	6	1 200	816	384
<b>CURRENT TRANSFERS</b>	84	203	-120	82	171	-89	70	170	-101	106	200	-95
<b>CURRENT ACCOUNT</b>	:	:	:	:	:	:	:	:	:	:	:	:
<b>CURRENT + CAPITAL ACCOUNT</b>	3 394	4 656	-1 262	3 610	5 019	-1 409	3 548	5 258	-1 710	4 577	5 889	-1 312

## 15.18.

Reporter: Austria

Partner: Central American Countries

(Mio ECU)

	1993*			1994*			1995*			1996*		
	Credit	Debit	Net	Credit	Debit	Net	Credit	Debit	Net	Credit	Debit	Net
<b>GOODS</b>	104	116	-12	123	137	-14	81	129	-47	104	134	-29
<b>SERVICES</b>	101	39	61	86	49	37	70	81	-11	90	90	0
Transportation	51	0	51	37	0	37	30	0	30	42	0	42
Sea transport	:	:	:	:	:	:	:	:	:	:	:	:
Air transport	:	:	:	:	:	:	:	:	:	:	:	:
Other transportation	:	:	:	:	:	:	:	:	:	:	:	:
Travel	5	24	-19	2	21	-20	1	28	-26	4	52	-49
Other services	45	16	30	47	27	20	40	53	-14	44	37	7
Communications services	0	0	0	0	0	0	0	0	0	0	0	0
Construction services	0	1	-1	1	1	0	1	0	0	0	1	-1
Insurance services	0	1	0	0	1	-1	0	1	0	0	1	-1
Financial services	7	3	4	6	4	2	4	1	2	3	1	1
Computer and information services	:	:	:	:	:	:	:	:	:	:	:	:
Royalties and licence fees	0	1	-1	0	1	-1	1	1	1	0	0	0
Other business services	37	9	27	41	19	22	33	49	-16	46	34	12
Personal, cultural and recreational	0	0	0	0	0	0	0	0	0	0	0	0
Government services, n i e	1	0	1	-1	1	-2	0	1	-1	-5	1	-5
Services not allocated	0	0	0	0	0	0	0	0	0	0	0	0
<b>INCOME</b>	156	66	90	120	50	70	113	70	43	129	82	48
Compensation of employees	0	0	0	0	0	0	0	2	-1	0	0	0
Investment Income	156	66	90	120	50	70	112	68	44	129	81	48
<b>CURRENT TRANSFERS</b>	1	10	-9	1	28	-27	1	12	-11	2	12	-10
<b>CURRENT ACCOUNT</b>	:	:	:	:	:	:	:	:	:	:	:	:
<b>CURRENT + CAPITAL ACCOUNT</b>	362	231	131	330	264	66	266	291	-26	325	317	8

\* Source data, not harmonised



**15.19.**
**Reporter: Austria**
**Partner: Mexico**

(Mio ECU)

	1993*			1994*			1995*			1996*		
	Credit	Debit	Net	Credit	Debit	Net	Credit	Debit	Net	Credit	Debit	Net
<b>GOODS</b>	:	:	:	:	:	:	49	25	24	71	29	42
<b>SERVICES</b>	:	:	:	:	:	:	16	-2	18	22	8	14
<b>Transportation</b>	:	:	:	:	:	:	0	0	0	0	0	0
Sea transport	:	:	:	:	:	:	:	:	:	:	:	:
Air transport	:	:	:	:	:	:	:	:	:	:	:	:
Other transportation	:	:	:	:	:	:	:	:	:	:	:	:
<b>Travel</b>	:	:	:	:	:	:	0	2	-2	1	8	-7
<b>Other services</b>	:	:	:	:	:	:	15	-4	20	20	0	20
Communications services	:	:	:	:	:	:	0	0	0	0	0	0
Construction services	:	:	:	:	:	:	0	0	0	0	0	0
Insurance services	:	:	:	:	:	:	0	0	0	0	0	0
Financial services	:	:	:	:	:	:	0	0	0	0	0	0
Computer and information services	:	:	:	:	:	:	:	:	:	:	:	:
Royalties and licence fees	:	:	:	:	:	:	0	0	0	0	0	0
Other business services	:	:	:	:	:	:	14	-5	19	19	0	19
Personal, cultural and recreational	:	:	:	:	:	:	0	0	0	0	0	0
Government services, n i e	:	:	:	:	:	:	1	1	0	1	1	1
<b>Services not allocated</b>	:	:	:	:	:	:	0	0	0	0	0	0
<b>INCOME</b>	:	:	:	:	:	:	24	7	17	30	7	23
Compensation of employees	:	:	:	:	:	:	0	0	0	0	0	0
Investment Income	:	:	:	:	:	:	24	7	17	30	7	23
<b>CURRENT TRANSFERS</b>	:	:	:	:	:	:	0	1	-1	0	1	-1
<b>CURRENT ACCOUNT</b>	:	:	:	:	:	:	:	:	:	:	:	:
<b>CURRENT + CAPITAL ACCOUNT</b>	:	:	:	:	:	:	89	32	57	123	45	78

**15.20.**
**Reporter: Austria**
**Partner: South American Countries**

(Mio ECU)

	1993*			1994*			1995*			1996*		
	Credit	Debit	Net	Credit	Debit	Net	Credit	Debit	Net	Credit	Debit	Net
<b>GOODS</b>	222	234	-12	273	279	-6	356	268	88	397	225	172
<b>SERVICES</b>	-51	25	-76	-49	17	-66	-40	14	-54	10	36	-26
<b>Transportation</b>	0	0	0	1	0	1	1	0	1	1	0	1
Sea transport	:	:	:	:	:	:	:	:	:	:	:	:
Air transport	:	:	:	:	:	:	:	:	:	:	:	:
Other transportation	:	:	:	:	:	:	:	:	:	:	:	:
<b>Travel</b>	4	6	-3	3	7	-4	2	7	-5	9	20	-10
<b>Other services</b>	-55	19	-74	-53	10	-63	-42	7	-49	0	16	-16
Communications services	0	0	0	0	0	0	0	1	-1	0	0	0
Construction services	1	0	1	0	1	0	1	0	0	0	1	-1
Insurance services	0	0	0	0	0	0	0	0	0	0	0	0
Financial services	5	8	-3	1	0	1	2	0	2	1	1	0
Computer and information services	:	:	:	:	:	:	:	:	:	:	:	:
Royalties and licence fees	0	0	0	0	2	-2	0	2	-2	0	0	0
Other business services	-64	9	-73	-58	6	-64	-47	3	-49	-4	11	-15
Personal, cultural and recreational	0	0	0	0	0	0	0	0	0	0	0	0
Government services, n i e	3	1	2	3	1	1	2	2	1	2	1	1
<b>Services not allocated</b>	0	0	0	0	0	0	0	0	0	0	0	0
<b>INCOME</b>	64	10	54	50	4	46	82	11	72	87	5	82
Compensation of employees	0	0	0	0	1	-1	0	0	0	0	0	0
Investment Income	64	9	54	50	3	47	82	10	72	86	5	81
<b>CURRENT TRANSFERS</b>	1	18	-17	1	17	-16	1	19	-18	1	20	-18
<b>CURRENT ACCOUNT</b>	:	:	:	:	:	:	:	:	:	:	:	:
<b>CURRENT + CAPITAL ACCOUNT</b>	236	287	-52	275	317	-42	399	311	88	495	285	210

\* Source data, not harmonised

## 15.21.

Reporter: Austria

Partner: Argentina

(Mio ECU)

	1993*			1994*			1995*			1996*		
	Credit	Debit	Net	Credit	Debit	Net	Credit	Debit	Net	Credit	Debit	Net
<b>GOODS</b>	47	11	36	64	18	46	51	16	36	69	18	51
<b>SERVICES</b>	2	6	-4	-2	3	-5	-15	1	-16	-3	4	-7
Transportation	0	0	0	0	0	0	0	0	0	0	0	0
Sea transport	:	:	:	:	:	:	:	:	:	:	:	:
Air transport	:	:	:	:	:	:	:	:	:	:	:	:
Other transportation	:	:	:	:	:	:	:	:	:	:	:	:
Travel	1	2	0	1	1	0	1	0	0	2	2	1
Other services	1	4	-4	-3	1	-5	-16	1	-16	-5	2	-8
Communications services	0	0	0	0	0	0	0	0	0	0	0	0
Construction services	0	0	0	0	0	0	0	0	0	0	0	0
Insurance services	0	0	0	0	0	0	0	0	0	0	0	0
Financial services	1	0	0	0	0	0	0	0	0	0	0	0
Computer and information services	:	:	:	:	:	:	:	:	:	:	:	:
Royalties and licence fees	0	0	0	0	0	0	0	0	0	0	0	0
Other business services	0	3	-2	-4	1	-4	-17	0	-17	-7	2	-9
Personal, cultural and recreational	0	0	0	0	0	0	0	0	0	0	0	0
Government services, n i e	0	1	-1	0	1	-1	1	1	0	1	0	1
Services not allocated	0	0	0	0	0	0	0	0	0	0	0	0
<b>INCOME</b>	17	1	16	13	0	13	23	5	19	24	0	24
Compensation of employees	0	0	0	0	0	0	0	0	0	0	0	0
Investment Income	17	1	16	13	0	13	23	4	19	24	0	24
<b>CURRENT TRANSFERS</b>	0	3	-2	0	1	-1	0	2	-2	0	2	-2
<b>CURRENT ACCOUNT</b>	:	:	:	:	:	:	:	:	:	:	:	:
<b>CURRENT + CAPITAL ACCOUNT</b>	67	20	46	76	23	53	60	23	37	91	24	66

## 15.22.

Reporter: Austria

Partner: Brazil

(Mio ECU)

	1993*			1994*			1995*			1996*		
	Credit	Debit	Net	Credit	Debit	Net	Credit	Debit	Net	Credit	Debit	Net
<b>GOODS</b>	63	120	-57	107	170	-64	200	117	83	210	110	100
<b>SERVICES</b>	-76	15	-91	-72	9	-82	-34	11	-45	-14	20	-34
Transportation	0	0	0	0	0	0	1	0	1	0	0	0
Sea transport	:	:	:	:	:	:	:	:	:	:	:	:
Air transport	:	:	:	:	:	:	:	:	:	:	:	:
Other transportation	:	:	:	:	:	:	:	:	:	:	:	:
Travel	2	2	-1	1	3	-1	1	3	-2	6	9	-3
Other services	-78	13	-91	-74	7	-81	-36	8	-44	-20	11	-32
Communications services	0	0	0	0	0	0	0	0	0	0	0	0
Construction services	0	0	0	0	0	0	1	0	0	0	1	-1
Insurance services	0	0	0	0	0	0	0	0	0	0	0	0
Financial services	5	8	-3	0	0	0	1	0	1	0	1	-1
Computer and information services	:	:	:	:	:	:	:	:	:	:	:	:
Royalties and licence fees	0	0	0	0	2	-2	0	2	-2	0	0	0
Other business services	-64	5	-89	-77	4	-80	-37	5	-42	-21	8	-29
Personal, cultural and recreational	0	0	0	0	0	0	0	0	0	0	0	0
Government services, n i e	1	0	1	2	0	2	0	1	0	0	1	-1
Services not allocated	0	0	0	0	0	0	0	0	0	0	0	0
<b>INCOME</b>	28	4	24	21	2	20	35	2	33	49	2	47
Compensation of employees	0	0	0	0	0	0	0	0	0	0	0	0
Investment Income	28	4	24	21	1	20	35	2	33	49	2	47
<b>CURRENT TRANSFERS</b>	0	6	-6	1	7	-7	0	8	-8	1	8	-7
<b>CURRENT ACCOUNT</b>	:	:	:	:	:	:	:	:	:	:	:	:
<b>CURRENT + CAPITAL ACCOUNT</b>	15	145	-130	56	189	-133	202	138	63	245	140	106

\* Source data, not harmonised

**15.23.**  
**Reporter: Austria**  
**Partner: Asia**

(Mio ECU)

	1993*			1994*			1995*			1996*		
	Credit	Debit	Net	Credit	Debit	Net	Credit	Debit	Net	Credit	Debit	Net
<b>GOODS</b>	2 612	4 293	-1 680	2 671	4 818	-2 147	2 816	3 624	-808	2 903	3 793	-890
<b>SERVICES</b>	1 308	706	602	1 446	699	747	1 497	813	683	1 930	1 071	859
Transportation	26	0	26	33	0	33	21	0	21	24	0	24
Sea transport	:	:	:	:	:	:	:	:	:	:	:	:
Air transport	:	:	:	:	:	:	:	:	:	:	:	:
Other transportation	:	:	:	:	:	:	:	:	:	:	:	:
Travel	224	148	77	155	135	20	173	142	31	270	205	66
Other services	1 057	558	500	1 258	565	693	1 302	672	631	1 636	866	770
Communications services	0	2	-1	1	1	1	1	1	0	3	1	1
Construction services	18	22	-5	39	24	15	10	24	-14	8	35	-27
Insurance services	8	7	1	12	4	8	10	6	3	8	4	4
Financial services	18	19	-1	23	28	-5	22	18	4	19	13	6
Computer and information services	:	:	:	:	:	:	:	:	:	:	:	:
Royalties and licence fees	8	3	5	9	4	5	4	6	-2	5	3	2
Other business services	958	498	459	1 144	493	650	1 218	608	609	1 551	796	755
Personal, cultural and recreational	3	0	2	2	1	2	2	0	2	4	2	2
Government services, n i e	45	7	38	28	11	17	36	9	27	38	12	26
Services not allocated	0	0	0	0	0	0	0	0	0	0	0	0
<b>INCOME</b>	479	445	34	455	503	-48	569	566	3	568	583	-15
Compensation of employees	5	5	0	4	8	-4	8	9	-1	7	7	0
Investment income	474	440	35	450	495	-44	561	557	4	561	576	-15
<b>CURRENT TRANSFERS</b>	29	67	-38	57	61	-4	30	62	-32	38	75	-37
<b>CURRENT ACCOUNT</b>	:	:	:	:	:	:	:	:	:	:	:	:
<b>CURRENT + CAPITAL ACCOUNT</b>	4 428	5 510	-1 083	4 629	6 081	-1 452	4 911	5 065	-153	5 439	5 521	-82

**15.24.**  
**Reporter: Austria**  
**Partner: Near and Middle East Countries**

(Mio ECU)

	1993*			1994*			1995*			1996*		
	Credit	Debit	Net	Credit	Debit	Net	Credit	Debit	Net	Credit	Debit	Net
<b>GOODS</b>	693	357	336	624	399	225	585	308	277	563	326	237
<b>SERVICES</b>	546	84	462	442	78	364	479	72	407	531	93	438
Transportation	7	0	7	5	0	5	3	0	3	4	0	4
Sea transport	:	:	:	:	:	:	:	:	:	:	:	:
Air transport	:	:	:	:	:	:	:	:	:	:	:	:
Other transportation	:	:	:	:	:	:	:	:	:	:	:	:
Travel	101	35	66	50	33	17	43	33	10	65	46	19
Other services	438	49	389	387	45	343	433	39	394	463	47	415
Communications services	0	1	-1	1	0	1	0	0	0	0	0	0
Construction services	4	7	-3	2	4	-2	1	2	0	1	1	0
Insurance services	0	2	-2	1	0	0	0	1	0	1	0	0
Financial services	6	5	1	7	9	-2	9	7	3	4	2	2
Computer and information services	:	:	:	:	:	:	:	:	:	:	:	:
Royalties and licence fees	0	0	0	0	0	0	0	0	0	0	0	0
Other business services	412	34	379	362	28	334	410	26	384	443	40	403
Personal, cultural and recreational	0	0	0	0	0	0	1	0	0	0	0	0
Government services, n i e	15	1	14	14	3	11	11	3	8	14	3	10
Services not allocated	0	0	0	0	0	0	0	0	0	0	0	0
<b>INCOME</b>	63	76	-13	134	64	70	133	73	60	110	89	21
Compensation of employees	1	2	-1	1	2	-1	0	1	-1	1	1	0
Investment income	62	74	-12	133	62	71	133	71	62	109	88	21
<b>CURRENT TRANSFERS</b>	5	22	-17	7	20	-13	4	18	-14	9	18	-9
<b>CURRENT ACCOUNT</b>	:	:	:	:	:	:	:	:	:	:	:	:
<b>CURRENT + CAPITAL ACCOUNT</b>	1 306	539	767	1 207	561	646	1 201	470	731	1 213	526	687

\* Source data, not harmonised

## 15.25.

Reporter: Austria

Partner: Other Near and Middle East Countries

(Mio ECU)

	1993*			1994*			1995*			1996*		
	Credit	Debit	Net	Credit	Debit	Net	Credit	Debit	Net	Credit	Debit	Net
<b>GOODS</b>	76	42	33	84	36	48	91	46	44	82	37	46
<b>SERVICES</b>	97	14	82	117	15	102	59	13	46	80	19	62
Transportation	2	0	2	3	0	3	1	0	1	1	0	1
Sea transport	:	:	:	:	:	:	:	:	:	:	:	:
Air transport	:	:	:	:	:	:	:	:	:	:	:	:
Other transportation	:	:	:	:	:	:	:	:	:	:	:	:
Travel	20	9	11	10	10	0	7	8	-2	15	13	2
Other services	75	5	70	104	5	100	52	4	48	65	6	59
Communications services	0	0	0	1	0	1	0	0	0	0	0	0
Construction services	0	0	0	0	0	0	0	0	0	0	0	0
Insurance services	0	0	0	0	0	0	0	0	0	0	0	0
Financial services	1	0	1	1	0	0	0	1	0	0	1	0
Computer and information services	:	:	:	:	:	:	:	:	:	:	:	:
Royalties and licence fees	0	0	0	0	0	0	0	0	0	0	0	0
Other business services	73	5	68	102	4	98	50	3	47	63	5	58
Personal, cultural and recreational	0	0	0	0	0	0	0	0	0	0	0	0
Government services, n i e	1	0	1	1	0	0	2	0	2	2	0	2
Services not allocated	0	0	0	0	0	0	0	0	0	0	0	0
<b>INCOME</b>	11	13	-2	14	12	2	12	27	-15	9	20	-11
Compensation of employees	0	0	0	0	0	0	0	0	0	0	0	0
Investment Income	11	13	-2	14	12	2	12	27	-15	9	20	-11
<b>CURRENT TRANSFERS</b>	0	2	-2	0	3	-3	0	2	-2	0	3	-2
<b>CURRENT ACCOUNT</b>	:	:	:	:	:	:	:	:	:	:	:	:
<b>CURRENT + CAPITAL ACCOUNT</b>	183	71	112	215	66	150	162	88	74	172	78	94

## 15.26.

Reporter: Austria

Partner: Other Asian Countries

(Mio ECU)

	1993*			1994*			1995*			1996*		
	Credit	Debit	Net	Credit	Debit	Net	Credit	Debit	Net	Credit	Debit	Net
<b>GOODS</b>	1 920	3 936	-2 016	2 047	4 419	-2 372	2 231	3 316	-1 085	2 340	3 467	-1 127
<b>SERVICES</b>	762	622	140	1 004	621	383	1 018	741	276	1 398	978	421
Transportation	19	0	19	28	0	28	19	0	19	20	0	20
Sea transport	:	:	:	:	:	:	:	:	:	:	:	:
Air transport	:	:	:	:	:	:	:	:	:	:	:	:
Other transportation	:	:	:	:	:	:	:	:	:	:	:	:
Travel	123	113	10	105	102	4	130	108	21	205	159	46
Other services	620	509	111	870	520	351	869	633	236	1 173	819	355
Communications services	0	1	-1	0	0	0	1	1	0	2	1	1
Construction services	14	15	-2	37	20	16	9	22	-13	7	34	-26
Insurance services	8	5	3	11	3	8	10	6	4	8	4	4
Financial services	12	14	-2	15	19	-3	13	11	2	15	11	4
Computer and information services	:	:	:	:	:	:	:	:	:	:	:	:
Royalties and licence fees	8	3	5	9	4	5	4	5	-1	5	3	2
Other business services	545	464	81	782	465	317	807	582	225	1 108	756	352
Personal, cultural and recreational	3	0	2	2	1	2	2	0	2	4	2	2
Government services, n i e	30	6	24	13	7	6	25	6	19	24	8	16
Services not allocated	0	0	0	0	0	0	0	0	0	0	0	0
<b>INCOME</b>	416	369	47	321	439	-119	436	493	-57	459	494	-36
Compensation of employees	4	3	1	4	6	-3	8	7	0	6	6	0
Investment Income	412	366	47	317	433	-116	428	486	-58	452	488	-36
<b>CURRENT TRANSFERS</b>	24	45	-21	49	40	9	25	44	-18	29	57	-27
<b>CURRENT ACCOUNT</b>	:	:	:	:	:	:	:	:	:	:	:	:
<b>CURRENT + CAPITAL ACCOUNT</b>	3 122	4 972	-1 850	3 421	5 520	-2 099	3 711	4 595	-884	4 226	4 996	-769

\* Source data, not harmonised

## 15.27.

Reporter: Austria

Partner: China

(Mio ECU)

	1993*			1994*			1995*			1996*		
	Credit	Debit	Net	Credit	Debit	Net	Credit	Debit	Net	Credit	Debit	Net
<b>GOODS</b>	269	571	-302	275	715	-440	320	618	-298	258	665	-406
<b>SERVICES</b>	256	21	235	237	24	213	153	10	143	213	37	176
Transportation	0	0	0	0	0	0	0	0	0	0	0	0
Sea transport	:	:	:	:	:	:	:	:	:	:	:	:
Air transport	:	:	:	:	:	:	:	:	:	:	:	:
Other transportation	:	:	:	:	:	:	:	:	:	:	:	:
Travel	1	6	-5	0	5	-4	5	8	-3	8	13	-4
<b>Other services</b>	255	15	240	236	19	217	148	2	146	204	24	180
Communications services	0	0	0	0	0	0	0	0	0	0	0	0
Construction services	3	2	1	0	1	-1	0	2	-2	0	1	-1
Insurance services	0	0	0	0	0	0	0	0	0	0	0	0
Financial services	0	0	0	1	0	1	1	0	0	1	0	1
Computer and information services	:	:	:	:	:	:	:	:	:	:	:	:
Royalties and licence fees	2	0	2	4	0	4	0	0	0	0	0	0
Other business services	246	13	234	225	17	208	141	-1	142	201	21	180
Personal, cultural and recreational	0	0	0	0	0	0	0	0	0	0	0	0
Government services, n i e	4	1	3	6	1	6	6	1	5	2	1	1
Services not allocated	0	0	0	0	0	0	0	0	0	0	0	0
<b>INCOME</b>	31	5	26	36	3	33	38	3	36	48	5	43
Compensation of employees	0	0	0	0	1	-1	0	1	-1	0	1	-1
Investment Income	31	5	26	36	2	33	38	2	36	48	4	44
<b>CURRENT TRANSFERS</b>	1	7	-6	1	1	0	1	2	-1	1	2	-1
<b>CURRENT ACCOUNT</b>	:	:	:	:	:	:	:	:	:	:	:	:
<b>CURRENT + CAPITAL ACCOUNT</b>	558	604	-46	548	742	-194	512	633	-121	520	708	-188

## 15.28.

Reporter: Austria

Partner: India

(Mio ECU)

	1993*			1994*			1995*			1996*		
	Credit	Debit	Net	Credit	Debit	Net	Credit	Debit	Net	Credit	Debit	Net
<b>GOODS</b>	63	124	-61	65	150	-84	148	70	78	129	142	-13
<b>SERVICES</b>	-17	7	-24	57	5	52	121	-6	127	60	14	46
Transportation	1	0	1	0	0	0	1	0	1	0	0	0
Sea transport	:	:	:	:	:	:	:	:	:	:	:	:
Air transport	:	:	:	:	:	:	:	:	:	:	:	:
Other transportation	:	:	:	:	:	:	:	:	:	:	:	:
Travel	0	4	-4	0	3	-3	0	4	-4	1	10	-10
<b>Other services</b>	-18	3	-21	57	3	54	120	-10	130	60	4	55
Communications services	0	0	0	0	0	0	0	0	0	0	0	0
Construction services	0	0	0	0	0	0	4	5	-1	0	0	0
Insurance services	0	0	0	0	0	0	0	0	0	0	0	0
Financial services	0	0	0	0	0	0	0	0	0	3	0	2
Computer and information services	:	:	:	:	:	:	:	:	:	:	:	:
Royalties and licence fees	1	0	1	1	0	1	0	0	0	0	0	0
Other business services	-20	2	-23	55	2	52	112	-16	128	56	3	53
Personal, cultural and recreational	0	0	0	0	0	0	0	0	0	0	0	0
Government services, n i e	1	0	1	1	0	1	3	0	3	1	0	0
Services not allocated	0	0	0	0	0	0	0	0	0	0	0	0
<b>INCOME</b>	3	0	2	4	1	3	30	1	29	5	1	4
Compensation of employees	0	0	0	0	0	0	0	1	-1	0	0	0
Investment Income	3	0	2	4	0	3	30	0	30	5	1	4
<b>CURRENT TRANSFERS</b>	1	10	-9	0	12	-12	1	2	-1	1	16	-15
<b>CURRENT ACCOUNT</b>	:	:	:	:	:	:	:	:	:	:	:	:
<b>CURRENT + CAPITAL ACCOUNT</b>	49	141	-92	126	168	-42	299	67	232	194	173	21

\* Source data, not harmonised

## 15.29.

Reporter: Austria

Partner: Japan

(Mio ECU)

	1993*			1994*			1995*			1996*		
	Credit	Debit	Net	Credit	Debit	Net	Credit	Debit	Net	Credit	Debit	Net
<b>GOODS</b>	512	1 816	-1 304	572	1 983	-1 411	567	1 244	-676	653	1 276	-623
<b>SERVICES</b>	103	294	-191	131	280	-149	188	389	-201	316	451	-135
Transportation	9	0	9	6	0	6	8	0	8	6	0	6
Sea transport	:	:	:	:	:	:	:	:	:	:	:	:
Air transport	:	:	:	:	:	:	:	:	:	:	:	:
Other transportation	:	:	:	:	:	:	:	:	:	:	:	:
Travel	104	31	73	90	23	67	106	21	85	159	25	134
Other services	-10	263	-273	35	256	-222	74	368	-294	151	426	-275
Communications services	0	0	0	0	0	0	1	0	0	1	0	0
Construction services	0	1	-1	1	0	0	1	0	0	0	0	0
Insurance services	7	4	4	10	2	8	9	5	4	7	3	4
Financial services	4	7	-4	5	14	-9	2	3	-1	5	7	-3
Computer and information services	:	:	:	:	:	:	:	:	:	:	:	:
Royalties and licence fees	5	2	2	3	1	2	3	4	-1	4	3	2
Other business services	-48	245	-292	15	235	-220	50	353	-304	123	412	-289
Personal, cultural and recreational	3	0	2	2	0	2	1	0	1	3	0	3
Government services, n i e	18	3	15	-2	3	-5	8	3	5	9	2	7
Services not allocated	0	0	0	0	0	0	0	0	0	0	0	0
<b>INCOME</b>	143	308	-165	113	383	-269	122	428	-306	96	405	-310
Compensation of employees	4	1	2	3	2	1	7	2	5	5	2	3
Investment Income	139	306	-167	110	381	-270	116	426	-310	91	403	-312
<b>CURRENT TRANSFERS</b>	15	4	11	41	3	38	17	2	15	17	14	3
<b>CURRENT ACCOUNT</b>	:	:	:	:	:	:	:	:	:	:	:	:
<b>CURRENT + CAPITAL ACCOUNT</b>	773	2 422	-1 649	857	2 648	-1 791	895	2 063	-1 168	1 082	2 147	-1 065

## 15.30.

Reporter: Austria

Partner: Australia, Oceania and Other Territories

(Mio ECU)

	1993*			1994*			1995*			1996*		
	Credit	Debit	Net	Credit	Debit	Net	Credit	Debit	Net	Credit	Debit	Net
<b>GOODS</b>	138	48	90	161	57	105	221	42	179	258	42	216
<b>SERVICES</b>	12	30	-18	34	52	-18	56	36	21	114	69	45
Transportation	2	0	2	1	0	1	2	0	2	2	0	2
Sea transport	:	:	:	:	:	:	:	:	:	:	:	:
Air transport	:	:	:	:	:	:	:	:	:	:	:	:
Other transportation	:	:	:	:	:	:	:	:	:	:	:	:
Travel	15	23	-8	13	30	-17	16	26	-10	47	45	2
Other services	-5	7	-12	20	22	-2	38	10	28	65	24	41
Communications services	0	0	0	0	0	0	0	0	0	0	1	-1
Construction services	0	0	0	0	1	-1	1	1	0	0	0	0
Insurance services	0	0	0	0	0	0	0	0	0	0	0	0
Financial services	1	1	1	2	1	0	1	2	0	1	1	0
Computer and information services	:	:	:	:	:	:	:	:	:	:	:	:
Royalties and licence fees	0	0	0	1	0	1	0	1	-1	1	2	-1
Other business services	-7	5	-12	17	19	-2	34	6	28	63	19	45
Personal, cultural and recreational	0	0	0	0	0	0	0	0	0	0	0	0
Government services, n i e	1	1	0	1	1	0	1	1	0	0	1	-1
Services not allocated	0	0	0	0	0	0	0	0	0	0	0	0
<b>INCOME</b>	20	13	7	19	4	16	26	11	15	59	13	47
Compensation of employees	1	1	0	0	1	-1	0	1	-1	1	1	-1
Investment Income	19	12	7	19	3	16	26	10	16	59	11	47
<b>CURRENT TRANSFERS</b>	4	9	-5	5	14	-9	3	19	-16	4	20	-16
<b>CURRENT ACCOUNT</b>	:	:	:	:	:	:	:	:	:	:	:	:
<b>CURRENT + CAPITAL ACCOUNT</b>	175	101	74	220	127	92	306	107	198	436	143	293

\* Source data, not harmonised

## 15.31.

Reporter: Austria

Partner: Australia

(Mio ECU)

	1993*			1994*			1995*			1996*		
	Credit	Debit	Net	Credit	Debit	Net	Credit	Debit	Net	Credit	Debit	Net
<b>GOODS</b>	118	23	95	138	28	111	185	17	168	226	18	208
<b>SERVICES</b>	24	27	-3	31	45	-14	57	32	25	117	61	56
Transportation	1	0	1	1	0	1	2	0	2	1	0	1
Sea transport	:	:	:	:	:	:	:	:	:	:	:	:
Air transport	:	:	:	:	:	:	:	:	:	:	:	:
Other transportation	:	:	:	:	:	:	:	:	:	:	:	:
Travel	15	20	-5	12	24	-12	16	21	-5	45	38	7
Other services	8	7	1	17	21	-4	39	11	28	70	24	47
Communications services	0	0	0	0	0	0	0	0	0	0	0	0
Construction services	0	0	0	0	1	-1	1	1	0	0	0	0
Insurance services	0	0	0	0	0	0	0	0	0	0	0	0
Financial services	1	1	1	1	1	0	1	1	0	1	1	0
Computer and information services	:	:	:	:	:	:	:	:	:	:	:	:
Royalties and licence fees	0	0	0	1	0	1	0	1	-1	1	2	-1
Other business services	6	5	1	15	18	-3	35	7	28	66	19	47
Personal, cultural and recreational	0	0	0	0	0	0	0	0	0	0	0	0
Government services, n i e	1	1	0	0	1	0	1	1	0	2	1	2
Services not allocated	0	0	0	0	0	0	0	0	0	0	0	0
<b>INCOME</b>	18	13	5	17	4	13	22	10	12	57	12	45
Compensation of employees	1	1	0	0	1	-1	0	1	-1	0	1	-1
Investment Income	17	12	5	16	3	14	22	9	13	57	11	46
<b>CURRENT TRANSFERS</b>	4	8	-4	5	13	-8	2	17	-14	3	17	-14
<b>CURRENT ACCOUNT</b>	:	:	:	:	:	:	:	:	:	:	:	:
<b>CURRENT + CAPITAL ACCOUNT</b>	164	71	94	190	89	101	267	76	191	404	109	295

## 15.32.

Reporter: Austria

Partner: New Zealand

(Mio ECU)

	1993*			1994*			1995*			1996*		
	Credit	Debit	Net	Credit	Debit	Net	Credit	Debit	Net	Credit	Debit	Net
<b>GOODS</b>	17	24	-6	22	27	-5	34	22	13	32	21	10
<b>SERVICES</b>	-12	3	-15	3	5	-1	0	3	-3	2	7	-5
Transportation	0	0	0	0	0	0	0	0	0	0	0	0
Sea transport	:	:	:	:	:	:	:	:	:	:	:	:
Air transport	:	:	:	:	:	:	:	:	:	:	:	:
Other transportation	:	:	:	:	:	:	:	:	:	:	:	:
Travel	0	3	-3	0	4	-4	0	5	-5	2	7	-5
Other services	-12	0	-12	3	0	3	0	-2	2	0	0	0
Communications services	0	0	0	0	0	0	0	0	0	0	0	0
Construction services	0	0	0	0	0	0	0	0	0	0	0	0
Insurance services	0	0	0	0	0	0	0	0	0	0	0	0
Financial services	0	0	0	0	0	0	0	0	0	0	0	0
Computer and information services	:	:	:	:	:	:	:	:	:	:	:	:
Royalties and licence fees	0	0	0	0	0	0	0	0	0	0	0	0
Other business services	-12	0	-12	3	0	3	0	-2	2	0	0	0
Personal, cultural and recreational	0	0	0	0	0	0	0	0	0	0	0	0
Government services, n i e	0	0	0	0	0	0	0	0	0	0	0	0
Services not allocated	0	0	0	0	0	0	0	0	0	0	0	0
<b>INCOME</b>	2	0	2	3	0	3	3	0	3	2	0	2
Compensation of employees	0	0	0	0	0	0	0	0	0	0	0	0
Investment Income	2	0	2	3	0	3	3	0	3	2	0	2
<b>CURRENT TRANSFERS</b>	0	1	0	0	1	0	0	1	-1	0	2	-1
<b>CURRENT ACCOUNT</b>	:	:	:	:	:	:	:	:	:	:	:	:
<b>CURRENT + CAPITAL ACCOUNT</b>	8	28	-20	28	33	-5	38	26	12	36	30	6

\* Source data, not harmonised

## 15.33.

Reporter: Austria

Partner: International Organisations

(Mio ECU)

	1993*			1994*			1995*			1996*		
	Credit	Debit	Net	Credit	Debit	Net	Credit	Debit	Net	Credit	Debit	Net
GOODS	0	0	0	0	0	0	0	0	0	0	0	0
SERVICES	201	2	199	129	1	128	157	3	154	148	4	144
Transportation	0	0	0	0	0	0	0	0	0	0	0	0
Sea transport	:	:	:	:	:	:	:	:	:	:	:	:
Air transport	:	:	:	:	:	:	:	:	:	:	:	:
Other transportation	:	:	:	:	:	:	:	:	:	:	:	:
Travel	2	1	0	0	0	0	0	0	0	0	0	0
Other services	199	0	199	129	1	128	157	3	154	147	4	144
Communications services	0	0	0	0	0	0	0	0	0	1	0	1
Construction services	0	0	0	0	0	0	0	0	0	0	0	0
Insurance services	0	0	0	0	0	0	0	0	0	0	0	0
Financial services	0	0	0	0	0	0	0	0	0	0	0	0
Computer and information services	:	:	:	:	:	:	:	:	:	:	:	:
Royalties and licence fees	0	0	0	0	0	0	0	0	0	0	0	0
Other business services	0	0	0	2	0	2	1	0	0	0	0	0
Personal, cultural and recreational	0	0	0	0	0	0	0	0	0	0	0	0
Government services, n i e	199	0	198	127	1	126	157	3	154	146	3	143
Services not allocated	0	0	0	0	0	0	0	0	0	0	0	0
INCOME	338	28	310	307	14	293	246	-49	294	187	20	167
Compensation of employees	0	0	0	0	0	0	0	0	0	0	0	0
Investment Income	338	28	310	307	14	293	246	-49	294	187	20	167
CURRENT TRANSFERS	-1	22	-24	1	26	-25	0	44	-44	4	43	-38
CURRENT ACCOUNT	:	:	:	:	:	:	:	:	:	:	:	:
CURRENT + CAPITAL ACCOUNT	537	52	485	436	41	396	403	-2	405	339	66	273

## 15.34.

Reporter: Austria

Partner: OECD Countries

(Mio ECU)

	1993*			1994*			1995*			1996*		
	Credit	Debit	Net	Credit	Debit	Net	Credit	Debit	Net	Credit	Debit	Net
GOODS	26 548	34 682	-8 133	29 130	38 421	-9 291	33 913	42 847	-8 934	37 511	45 628	-8 117
SERVICES	19 772	13 996	5 776	20 040	14 363	5 676	21 909	18 372	3 537	24 662	21 082	3 580
Transportation	1 733	0	1 733	1 845	0	1 845	1 704	0	1 704	1 976	0	1 976
Sea transport	:	:	:	:	:	:	:	:	:	:	:	:
Air transport	:	:	:	:	:	:	:	:	:	:	:	:
Other transportation	:	:	:	:	:	:	:	:	:	:	:	:
Travel	11 168	6 213	4 955	10 717	6 936	3 781	10 785	8 044	2 741	10 615	8 481	2 134
Other services	6 871	7 783	-912	7 477	7 427	50	9 421	10 327	-907	12 071	12 601	-530
Communications services	13	68	-55	17	34	-17	111	117	-6	143	147	-4
Construction services	296	232	64	370	217	154	372	275	98	440	389	50
Insurance services	400	497	-97	401	484	-82	438	584	-146	572	630	-58
Financial services	1 318	1 335	-17	1 171	1 382	-210	1 356	1 563	-207	1 827	1 966	-139
Computer and information services	:	:	:	:	:	:	:	:	:	:	:	:
Royalties and licence fees	85	340	-254	91	360	-269	88	392	-304	135	526	-391
Other business services	4 566	5 147	-581	5 032	4 736	296	6 771	7 166	-396	8 586	8 689	-104
Personal, cultural and recreational	104	107	-2	127	118	9	115	141	-27	153	170	-17
Government services, n i e	88	58	30	267	97	170	170	88	81	215	83	133
Services not allocated	0	0	0	0	0	0	0	0	0	0	0	0
INCOME	6 110	7 008	-898	5 937	6 569	-632	6 961	8 099	-1 138	8 736	9 493	-757
Compensation of employees	637	130	507	693	111	582	689	124	565	720	220	500
Investment Income	5 473	6 878	-1 405	5 244	6 458	-1 214	6 272	7 975	-1 703	8 016	9 273	-1 257
CURRENT TRANSFERS	1 172	1 826	-653	1 598	1 826	-228	1 427	1 620	-193	1 488	1 692	-204
CURRENT ACCOUNT	:	:	:	:	:	:	:	:	:	:	:	:
CURRENT + CAPITAL ACCOUNT	53 603	57 512	-3 909	56 705	61 179	-4 475	64 210	70 938	-6 728	72 397	77 895	-5 498

\* Source data, not harmonised



**15.35.**
**Reporter: Austria**
**Partner: Countries from Central and Eastern Europe**

(Mio ECU)

	1993*			1994*			1995*			1996*		
	Credit	Debit	Net	Credit	Debit	Net	Credit	Debit	Net	Credit	Debit	Net
<b>GOODS</b>	3 624	2 320	1 304	4 340	2 917	1 423	5 085	3 327	1 758	5 628	3 900	1 728
<b>SERVICES</b>	2 531	1 055	1 476	2 896	1 321	1 575	2 888	1 371	1 517	3 181	1 509	1 672
<b>Transportation</b>	181	0	181	186	0	186	195	0	195	231	0	231
Sea transport	:	:	:	:	:	:	:	:	:	:	:	:
Air transport	:	:	:	:	:	:	:	:	:	:	:	:
Other transportation	:	:	:	:	:	:	:	:	:	:	:	:
<b>Travel</b>	202	588	-386	239	749	-510	288	832	-544	307	947	-640
<b>Other services</b>	2 148	467	1 681	2 471	572	1 899	2 405	539	1 866	2 643	562	2 081
Communications services	0	4	-4	1	4	-3	7	13	-5	-1	17	-18
Construction services	121	71	51	222	151	72	180	127	53	174	107	67
Insurance services	34	15	19	37	24	12	38	36	3	48	40	9
Financial services	17	15	1	24	12	12	24	10	14	46	29	17
Computer and information services	:	:	:	:	:	:	:	:	:	:	:	:
Royalties and licence fees	4	1	2	6	2	5	11	3	8	15	2	13
Other business services	1 965	349	1 615	2 186	371	1 815	2 143	340	1 803	2 357	358	1 999
Personal, cultural and recreational	1	3	-1	1	2	-1	1	2	-1	1	2	-1
Government services, n i e	6	8	-1	-6	6	-12	1	8	-8	2	8	-6
<b>Services not allocated</b>	0	0	0	0	0	0	0	0	0	0	0	0
<b>INCOME</b>	374	210	164	373	130	243	393	134	258	409	206	203
Compensation of employees	6	97	-91	6	25	-18	7	27	-21	6	120	-114
Investment Income	369	114	255	367	106	261	386	107	279	403	86	317
<b>CURRENT TRANSFERS</b>	39	123	-84	44	128	-84	33	127	-94	36	128	-92
<b>CURRENT ACCOUNT</b>	:	:	:	:	:	:	:	:	:	:	:	:
<b>CURRENT + CAPITAL ACCOUNT</b>	6 569	3 709	2 860	7 654	4 497	3 157	8 399	4 959	3 440	9 254	5 743	3 511

**15.36.**
**Reporter: Austria**
**Partner: North American Free Trade Association**

(Mio ECU)

	1993*			1994*			1995*			1996*		
	Credit	Debit	Net	Credit	Debit	Net	Credit	Debit	Net	Credit	Debit	Net
<b>GOODS</b>	1 446	2 041	-594	1 646	2 390	-744	1 564	2 341	-777	1 792	2 628	-836
<b>SERVICES</b>	1 752	2 271	-519	1 852	2 392	-540	1 693	2 560	-867	1 998	2 896	-898
<b>Transportation</b>	90	0	90	90	0	90	94	0	94	98	0	98
Sea transport	:	:	:	:	:	:	:	:	:	:	:	:
Air transport	:	:	:	:	:	:	:	:	:	:	:	:
Other transportation	:	:	:	:	:	:	:	:	:	:	:	:
<b>Travel</b>	758	1 242	-484	688	1 372	-684	649	1 398	-749	856	1 490	-634
<b>Other services</b>	904	1 030	-126	1 074	1 020	54	949	1 161	-212	1 044	1 405	-361
Communications services	7	19	-12	13	28	-14	12	21	-9	22	31	-9
Construction services	25	21	4	33	19	14	34	16	17	14	13	1
Insurance services	19	26	-6	27	28	-1	19	24	-4	20	17	2
Financial services	285	285	0	203	224	-21	195	221	-26	222	216	7
Computer and information services	:	:	:	:	:	:	:	:	:	:	:	:
Royalties and licence fees	30	126	-95	23	127	-104	14	134	-120	6	130	-124
Other business services	434	528	-95	563	559	4	603	704	-101	630	959	-329
Personal, cultural and recreational	21	14	6	7	12	-5	5	16	-11	7	23	-15
Government services, n i e	84	11	73	204	23	181	66	26	40	123	16	106
<b>Services not allocated</b>	0	0	0	0	0	0	0	0	0	0	0	0
<b>INCOME</b>	616	549	67	587	650	-63	701	647	54	1 351	906	444
Compensation of employees	13	11	2	13	11	2	18	10	8	16	16	0
Investment Income	603	537	66	574	639	-65	683	637	46	1 335	891	444
<b>CURRENT TRANSFERS</b>	91	219	-128	90	189	-99	77	192	-115	112	222	-110
<b>CURRENT ACCOUNT</b>	:	:	:	:	:	:	:	:	:	:	:	:
<b>CURRENT + CAPITAL ACCOUNT</b>	3 905	5 079	-1 174	4 176	5 622	-1 446	4 034	5 740	-1 706	5 253	6 652	-1 399

\* Source data, not harmonised

## 15.37.

Reporter: Austria

Partner: African, Caribbean and Pacific Countries

(Mio ECU)

	1993*			1994*			1995*			1996*		
	Credit	Debit	Net	Credit	Debit	Net	Credit	Debit	Net	Credit	Debit	Net
<b>GOODS</b>	153	373	-219	130	214	-84	150	290	-141	173	355	-182
<b>SERVICES</b>	68	25	43	47	41	6	68	37	31	86	64	21
Transportation	3	0	3	3	0	3	3	0	3	17	0	17
Sea transport	:	:	:	:	:	:	:	:	:	:	:	:
Air transport	:	:	:	:	:	:	:	:	:	:	:	:
Other transportation	:	:	:	:	:	:	:	:	:	:	:	:
Travel	8	15	-7	2	20	-18	2	23	-21	2	47	-46
Other services	57	10	47	43	21	22	64	14	50	67	17	50
Communications services	0	0	0	0	0	0	0	0	0	0	0	0
Construction services	3	1	2	4	3	1	0	2	-2	1	1	-1
Insurance services	0	0	0	0	0	0	2	0	1	0	0	0
Financial services	14	1	13	1	2	-1	1	1	0	3	1	2
Computer and information services	:	:	:	:	:	:	:	:	:	:	:	:
Royalties and licence fees	0	1	-1	0	1	-1	0	1	-1	0	0	0
Other business services	40	7	33	40	14	25	59	10	49	59	14	46
Personal, cultural and recreational	0	0	0	0	0	0	0	0	0	0	0	0
Government services, n i e	0	0	0	-2	0	-2	1	0	1	3	0	3
Services not allocated	0	0	0	0	0	0	0	0	0	0	0	0
<b>INCOME</b>	78	23	56	66	20	45	79	23	56	74	30	44
Compensation of employees	0	0	0	0	1	-1	0	1	0	0	1	0
Investment Income	78	22	56	65	19	46	78	22	56	74	29	45
<b>CURRENT TRANSFERS</b>	1	17	-15	3	17	-15	1	20	-19	2	22	-20
<b>CURRENT ACCOUNT</b>	:	:	:	:	:	:	:	:	:	:	:	:
<b>CURRENT + CAPITAL ACCOUNT</b>	300	436	-136	245	292	-47	298	370	-73	335	471	-137

## 15.38.

Reporter: Austria

Partner: Organisation of Petroleum Exporting Countries

(Mio ECU)

	1993*			1994*			1995*			1996*		
	Credit	Debit	Net	Credit	Debit	Net	Credit	Debit	Net	Credit	Debit	Net
<b>GOODS</b>	924	853	70	786	794	-8	692	709	-17	711	914	-203
<b>SERVICES</b>	520	64	457	411	79	332	547	29	518	708	77	632
Transportation	3	0	3	1	0	1	1	0	1	2	0	2
Sea transport	:	:	:	:	:	:	:	:	:	:	:	:
Air transport	:	:	:	:	:	:	:	:	:	:	:	:
Other transportation	:	:	:	:	:	:	:	:	:	:	:	:
Travel	56	11	44	21	12	9	17	13	4	22	14	8
Other services	462	52	410	388	67	322	528	15	513	685	63	622
Communications services	0	0	0	0	0	0	0	0	0	0	0	0
Construction services	15	13	2	21	16	6	16	19	-3	110	22	88
Insurance services	0	2	-2	0	1	-1	0	0	0	0	0	0
Financial services	7	4	3	6	4	2	10	2	7	11	1	10
Computer and information services	:	:	:	:	:	:	:	:	:	:	:	:
Royalties and licence fees	0	0	0	0	0	0	0	0	0	0	0	0
Other business services	424	31	393	343	44	299	487	-8	495	541	37	504
Personal, cultural and recreational	0	0	0	0	0	0	0	0	0	0	0	0
Government services, n i e	16	2	14	18	2	16	15	1	14	22	2	20
Services not allocated	0	0	0	0	0	0	0	0	0	0	0	0
<b>INCOME</b>	146	45	101	183	34	149	217	32	185	193	52	140
Compensation of employees	1	2	-1	1	2	-2	0	2	-1	1	1	0
Investment Income	145	43	102	183	32	151	217	30	186	192	52	141
<b>CURRENT TRANSFERS</b>	4	12	-8	7	7	0	3	6	-3	11	6	5
<b>CURRENT ACCOUNT</b>	:	:	:	:	:	:	:	:	:	:	:	:
<b>CURRENT + CAPITAL ACCOUNT</b>	1 594	973	621	1 387	914	473	1 459	776	684	1 623	1 049	574

\* Source data, not harmonised

**15.39.**
**Reporter: Austria**
**Partner: Mediterranean Basin Countries**

(Mio ECU)

	1993*			1994*			1995*			1996*		
	Credit	Debit	Net	Credit	Debit	Net	Credit	Debit	Net	Credit	Debit	Net
<b>GOODS</b>	1 397	1 016	381	1 649	1 201	448	1 859	1 237	622	2 142	1 509	633
<b>SERVICES</b>	903	541	362	1 222	668	553	1 106	638	467	1 425	826	599
Transportation	52	0	52	66	0	66	60	0	60	82	0	82
Sea transport	:	:	:	:	:	:	:	:	:	:	:	:
Air transport	:	:	:	:	:	:	:	:	:	:	:	:
Other transportation	:	:	:	:	:	:	:	:	:	:	:	:
Travel	125	386	-260	117	481	-364	133	444	-311	189	555	-366
Other services	726	155	571	1 039	187	851	913	194	719	1 154	271	883
Communications services	1	4	-3	1	5	-4	9	17	-8	8	23	-15
Construction services	13	13	0	33	27	6	28	26	2	118	43	74
Insurance services	10	9	1	8	14	-6	9	20	-11	10	17	-7
Financial services	7	5	2	6	7	0	14	7	7	13	5	7
Computer and information services	:	:	:	:	:	:	:	:	:	:	:	:
Royalties and licence fees	3	1	2	3	4	-1	2	2	0	2	4	-2
Other business services	678	120	558	981	127	854	842	118	725	990	174	816
Personal, cultural and recreational	0	0	0	0	0	0	1	0	1	0	0	0
Government services, n i e	14	3	11	5	4	2	9	5	4	13	4	9
Services not allocated	0	0	0	0	0	0	0	0	0	0	0	0
<b>INCOME</b>	200	153	46	174	127	47	224	148	75	238	143	95
Compensation of employees	3	33	-30	4	10	-6	6	10	-4	5	14	-10
Investment Income	197	121	76	170	116	54	218	139	79	233	129	104
<b>CURRENT TRANSFERS</b>	35	207	-172	25	201	-175	26	223	-186	28	208	-179
<b>CURRENT ACCOUNT</b>	:	:	:	:	:	:	:	:	:	:	:	:
<b>CURRENT + CAPITAL ACCOUNT</b>	2 535	1 917	618	3 070	2 197	874	3 215	2 246	969	3 833	2 686	1 147

**15.40.**
**Reporter: Austria**
**Partner: Maghreb Countries**

(Mio ECU)

	1993*			1994*			1995*			1996*		
	Credit	Debit	Net	Credit	Debit	Net	Credit	Debit	Net	Credit	Debit	Net
<b>GOODS</b>	121	230	-109	190	259	-69	97	133	-36	62	279	-217
<b>SERVICES</b>	29	37	-8	77	37	41	57	29	28	60	46	14
Transportation	1	0	1	1	0	1	1	0	1	2	0	2
Sea transport	:	:	:	:	:	:	:	:	:	:	:	:
Air transport	:	:	:	:	:	:	:	:	:	:	:	:
Other transportation	:	:	:	:	:	:	:	:	:	:	:	:
Travel	1	33	-32	0	32	-31	0	33	-33	1	42	-41
Other services	28	4	24	76	5	71	56	-4	60	57	4	53
Communications services	0	2	-2	0	2	-2	0	1	-1	0	2	-2
Construction services	1	0	1	0	0	0	0	0	0	0	0	0
Insurance services	0	0	0	0	0	0	0	0	0	0	0	0
Financial services	2	0	1	2	0	1	5	0	4	4	0	3
Computer and information services	:	:	:	:	:	:	:	:	:	:	:	:
Royalties and licence fees	0	0	0	0	0	0	0	0	0	0	0	0
Other business services	23	2	22	70	3	68	48	-6	54	50	2	48
Personal, cultural and recreational	0	0	0	0	0	0	0	0	0	0	0	0
Government services, n i e	2	0	2	4	0	4	3	0	3	3	0	3
Services not allocated	0	0	0	0	0	0	0	0	0	0	0	0
<b>INCOME</b>	68	13	54	51	12	39	66	12	55	68	11	57
Compensation of employees	0	0	0	0	0	0	0	0	0	0	0	0
Investment Income	68	13	54	51	12	39	66	12	55	68	11	57
<b>CURRENT TRANSFERS</b>	0	1	-1	0	1	0	0	1	-1	5	1	4
<b>CURRENT ACCOUNT</b>	:	:	:	:	:	:	:	:	:	:	:	:
<b>CURRENT + CAPITAL ACCOUNT</b>	218	282	-63	319	309	10	220	174	46	195	337	-142

\* Source data, not harmonised

## 15.41.

Reporter: Austria

Partner: Mashrek Countries

(Mio ECU)

	1993*			1994*			1995*			1996*		
	Credit	Debit	Net	Credit	Debit	Net	Credit	Debit	Net	Credit	Debit	Net
<b>GOODS</b>	138	54	85	170	56	114	165	61	104	140	58	82
<b>SERVICES</b>	157	50	107	217	43	174	210	33	177	217	63	154
Transportation	2	0	2	2	0	2	1	0	1	3	0	3
Sea transport	:	:	:	:	:	:	:	:	:	:	:	:
Air transport	:	:	:	:	:	:	:	:	:	:	:	:
Other transportation	:	:	:	:	:	:	:	:	:	:	:	:
Travel	25	15	10	13	12	2	9	14	-5	11	32	-20
Other services	130	34	95	201	32	170	200	19	181	203	31	171
Communications services	1	0	1	1	0	1	0	0	0	0	0	0
Construction services	0	1	-1	0	1	-1	0	1	-1	0	1	-1
Insurance services	0	0	0	0	0	0	0	0	0	0	0	0
Financial services	1	0	1	1	0	0	0	1	0	0	1	0
Computer and information services	:	:	:	:	:	:	:	:	:	:	:	:
Royalties and licence fees	0	0	0	0	0	0	0	0	0	0	0	0
Other business services	126	33	93	196	30	166	195	17	178	198	29	169
Personal, cultural and recreational	0	0	0	0	0	0	0	0	0	0	0	0
Government services, n i e	2	0	2	3	0	3	4	0	4	4	0	3
Services not allocated	0	0	0	0	0	0	0	0	0	0	0	0
<b>INCOME</b>	44	28	16	35	28	7	34	36	-2	21	26	-4
Compensation of employees	0	0	0	0	0	0	0	0	0	0	0	0
Investment Income	44	28	16	35	28	7	34	36	-2	21	26	-4
<b>CURRENT TRANSFERS</b>	1	3	-3	1	5	-4	1	4	-3	1	4	-3
<b>CURRENT ACCOUNT</b>	:	:	:	:	:	:	:	:	:	:	:	:
<b>CURRENT + CAPITAL ACCOUNT</b>	339	134	205	423	132	291	409	134	275	379	151	228

## 15.42.

Reporter: Austria

Partner: Core Newly Industrialising Countries

(Mio ECU)

	1993*			1994*			1995*			1996*		
	Credit	Debit	Net	Credit	Debit	Net	Credit	Debit	Net	Credit	Debit	Net
<b>GOODS</b>	564	980	-417	701	1 048	-347	800	854	-54	758	837	-78
<b>SERVICES</b>	193	217	-24	389	217	172	206	213	-8	296	261	35
Transportation	8	0	8	8	0	8	9	0	9	12	0	12
Sea transport	:	:	:	:	:	:	:	:	:	:	:	:
Air transport	:	:	:	:	:	:	:	:	:	:	:	:
Other transportation	:	:	:	:	:	:	:	:	:	:	:	:
Travel	14	40	-26	10	40	-30	13	46	-33	28	50	-22
Other services	171	177	-6	370	177	193	184	167	17	256	211	46
Communications services	0	0	0	0	0	0	0	0	0	2	0	1
Construction services	2	4	-3	24	1	23	3	4	-1	2	6	-5
Insurance services	0	1	-1	1	1	0	0	0	0	0	1	-1
Financial services	5	4	2	2	3	-1	1	5	-3	1	1	0
Computer and information services	:	:	:	:	:	:	:	:	:	:	:	:
Royalties and licence fees	0	0	0	0	0	0	0	2	-1	0	0	0
Other business services	159	164	-6	338	169	168	176	155	21	246	198	48
Personal, cultural and recreational	0	0	0	0	0	0	0	0	0	1	1	0
Government services, n i e	5	2	2	5	2	3	4	2	2	5	4	1
Services not allocated	0	0	0	0	0	0	0	0	0	0	0	0
<b>INCOME</b>	170	50	120	98	47	51	180	55	126	220	78	142
Compensation of employees	0	1	0	0	2	-1	1	2	-2	1	2	-1
Investment Income	169	49	120	98	46	52	180	52	127	219	76	143
<b>CURRENT TRANSFERS</b>	6	6	0	5	4	1	6	5	1	8	5	3
<b>CURRENT ACCOUNT</b>	:	:	:	:	:	:	:	:	:	:	:	:
<b>CURRENT + CAPITAL ACCOUNT</b>	932	1 253	-321	1 193	1 315	-122	1 192	1 127	66	1 281	1 180	101

\* Source data, not harmonised

## 15.43.

Reporter: Austria

Partner: Asian NICs of the second wave of industrialisation

(Mio ECU)

	1993*			1994*			1995*			1996*		
	Credit	Debit	Net	Credit	Debit	Net	Credit	Debit	Net	Credit	Debit	Net
<b>GOODS</b>	222	264	-42	207	315	-108	184	267	-83	232	285	-53
<b>SERVICES</b>	116	54	62	115	47	68	151	48	103	220	81	139
Transportation	0	0	0	0	0	0	1	0	1	0	0	0
Sea transport	:	:	:	:	:	:	:	:	:	:	:	:
Air transport	:	:	:	:	:	:	:	:	:	:	:	:
Other transportation	:	:	:	:	:	:	:	:	:	:	:	:
Travel	4	20	-15	3	19	-16	5	18	-13	9	39	-30
Other services	112	34	77	112	28	84	145	30	116	210	41	169
Communications services	0	0	0	0	0	0	0	0	0	0	0	0
Construction services	0	1	0	0	3	-3	1	1	-1	0	4	-4
Insurance services	0	0	0	0	0	0	0	0	0	0	0	0
Financial services	2	3	-1	3	1	1	3	3	0	1	2	-1
Computer and information services	:	:	:	:	:	:	:	:	:	:	:	:
Royalties and licence fees	0	0	0	0	2	-2	0	0	0	0	0	0
Other business services	109	32	77	108	20	88	139	25	114	206	33	173
Personal, cultural and recreational	0	0	0	0	0	0	0	0	0	0	1	-1
Government services, n i e	1	-1	2	1	1	0	2	1	1	3	1	2
Services not allocated	0	0	0	0	0	0	0	0	0	0	0	0
<b>INCOME</b>	38	2	37	42	2	40	36	1	35	32	2	31
Compensation of employees	0	1	-1	0	1	-1	0	1	0	0	0	0
Investment Income	38	1	37	42	1	41	36	0	35	32	1	31
<b>CURRENT TRANSFERS</b>	1	12	-11	1	15	-13	1	14	-13	1	13	-12
<b>CURRENT ACCOUNT</b>	:	:	:	:	:	:	:	:	:	:	:	:
<b>CURRENT + CAPITAL ACCOUNT</b>	377	332	45	366	379	-13	372	330	42	485	380	105

## 15.44.

Reporter: Austria

Partner: Latin American NICs of the second wave of industrialisation

(Mio ECU)

	1993*			1994*			1995*			1996*		
	Credit	Debit	Net	Credit	Debit	Net	Credit	Debit	Net	Credit	Debit	Net
<b>GOODS</b>	211	197	14	287	235	52	324	211	113	377	183	194
<b>SERVICES</b>	-46	26	-72	-36	19	-55	-32	11	-43	9	34	-25
Transportation	0	0	0	1	0	1	1	0	1	1	0	1
Sea transport	:	:	:	:	:	:	:	:	:	:	:	:
Air transport	:	:	:	:	:	:	:	:	:	:	:	:
Other transportation	:	:	:	:	:	:	:	:	:	:	:	:
Travel	4	7	-3	3	8	-6	2	6	-4	10	20	-10
Other services	-50	19	-69	-39	11	-51	-35	5	-40	-2	15	-17
Communications services	0	0	0	0	1	-1	0	0	0	0	0	0
Construction services	1	1	0	0	0	0	1	0	0	0	1	-1
Insurance services	0	0	0	0	0	0	0	0	0	0	0	0
Financial services	6	8	-2	1	0	1	1	0	1	1	1	0
Computer and information services	:	:	:	:	:	:	:	:	:	:	:	:
Royalties and licence fees	0	0	0	0	2	-2	0	2	-2	0	0	0
Other business services	-59	8	-67	-44	6	-50	-39	0	-39	-6	10	-15
Personal, cultural and recreational	0	0	0	0	0	0	0	0	0	0	0	0
Government services, n i e	2	1	0	4	2	2	2	2	0	3	2	1
Services not allocated	0	0	0	0	0	0	0	0	0	0	0	0
<b>INCOME</b>	69	6	63	61	10	52	86	17	69	107	12	95
Compensation of employees	0	0	0	0	0	0	0	1	0	0	0	0
Investment Income	69	6	63	61	9	52	85	16	69	107	11	95
<b>CURRENT TRANSFERS</b>	1	14	-13	2	13	-12	0	14	-14	1	14	-13
<b>CURRENT ACCOUNT</b>	:	:	:	:	:	:	:	:	:	:	:	:
<b>CURRENT + CAPITAL ACCOUNT</b>	235	243	-7	314	278	36	378	253	125	494	243	251

\* Source data, not harmonised

## 15.45.

Reporter: Austria

Partner: Countries of the Association of South-East Asian Nations

(Mio ECU)

	1993*			1994*			1995*			1996*		
	Credit	Debit	Net	Credit	Debit	Net	Credit	Debit	Net	Credit	Debit	Net
<b>GOODS</b>	500	459	42	496	557	-61	523	472	51	592	544	48
<b>SERVICES</b>	185	138	47	186	136	50	304	103	202	445	159	286
Transportation	2	0	2	3	0	3	5	0	5	5	0	5
Sea transport	:	:	:	:	:	:	:	:	:	:	:	:
Air transport	:	:	:	:	:	:	:	:	:	:	:	:
Other transportation	:	:	:	:	:	:	:	:	:	:	:	:
Travel	5	49	-44	4	48	-44	8	46	-38	13	50	-37
<b>Other services</b>	177	89	89	179	88	91	292	57	235	427	108	319
Communications services	0	0	0	0	0	0	0	0	0	0	0	0
Construction services	1	11	-9	5	11	-6	5	12	-6	5	16	-11
Insurance services	0	0	0	0	1	-1	0	0	0	0	1	0
Financial services	5	6	-1	3	4	0	4	4	0	3	2	0
Computer and information services	:	:	:	:	:	:	:	:	:	:	:	:
Royalties and licence fees	0	1	-1	0	2	-2	1	0	1	0	0	0
Other business services	171	71	100	168	68	100	276	39	237	411	86	325
Personal, cultural and recreational	0	0	0	0	0	0	0	0	0	0	2	-2
Government services, n i e	0	0	0	3	2	1	6	2	4	7	2	6
<b>Services not allocated</b>	0	0	0	0	0	0	0	0	0	0	0	0
<b>INCOME</b>	88	11	77	97	14	83	132	10	122	147	14	133
Compensation of employees	0	1	-1	0	3	-3	1	2	-2	0	1	-1
Investment Income	88	10	78	97	11	86	131	8	123	146	12	134
<b>CURRENT TRANSFERS</b>	2	16	-14	2	18	-17	1	18	-17	3	16	-13
<b>CURRENT ACCOUNT</b>	:	:	:	:	:	:	:	:	:	:	:	:
<b>CURRENT + CAPITAL ACCOUNT</b>	775	623	151	780	725	56	961	603	358	1 187	733	454

## 15.46.

Reporter: Austria

Partner: Community of Independant states

(Mio ECU)

	1993*			1994*			1995*			1996*		
	Credit	Debit	Net	Credit	Debit	Net	Credit	Debit	Net	Credit	Debit	Net
<b>GOODS</b>	555	646	-91	670	874	-204	798	991	-193	821	1 009	-188
<b>SERVICES</b>	193	86	107	-17	128	-144	44	129	-85	185	145	40
Transportation	12	0	12	29	0	29	14	0	14	16	0	16
Sea transport	:	:	:	:	:	:	:	:	:	:	:	:
Air transport	:	:	:	:	:	:	:	:	:	:	:	:
Other transportation	:	:	:	:	:	:	:	:	:	:	:	:
Travel	20	17	3	25	12	13	30	10	20	40	38	1
<b>Other services</b>	161	69	92	-71	115	-186	0	119	-119	130	106	23
Communications services	0	0	0	0	0	0	0	0	0	0	0	0
Construction services	47	11	36	45	19	26	45	18	26	16	16	0
Insurance services	3	1	2	3	2	1	2	1	1	3	1	1
Financial services	1	3	-2	10	12	-2	20	10	10	11	1	10
Computer and information services	:	:	:	:	:	:	:	:	:	:	:	:
Royalties and licence fees	0	0	0	0	0	0	0	0	0	0	0	0
Other business services	108	52	56	-129	80	-208	-71	88	-159	91	86	5
Personal, cultural and recreational	0	0	0	0	1	-1	0	1	-1	0	1	0
Government services, n i e	1	1	0	0	1	-2	5	2	3	9	0	8
<b>Services not allocated</b>	0	0	0	0	0	0	0	0	0	0	0	0
<b>INCOME</b>	170	31	139	131	33	98	204	30	174	196	21	175
Compensation of employees	0	4	-4	1	5	-4	1	6	-4	1	6	-5
Investment Income	169	27	143	130	27	102	203	25	178	195	15	181
<b>CURRENT TRANSFERS</b>	22	5	17	6	10	-5	4	7	-3	12	11	0
<b>CURRENT ACCOUNT</b>	:	:	:	:	:	:	:	:	:	:	:	:
<b>CURRENT + CAPITAL ACCOUNT</b>	940	768	173	789	1 045	-256	1 050	1 157	-107	1 214	1 186	29

\* Source data, not harmonised

**16.1.**  
**Reporter: Portugal**  
**Partner: World**

(Mio ECU)

	1993			1994			1995			1996		
	Credit	Debit	Net	Credit	Debit	Net	Credit	Debit	Net	Credit	Debit	Net
<b>GOODS</b>	13 576	20 382	- 6 806	15 654	22 443	- 6 788	18 507	25 368	- 6 860	20 111	27 479	- 7 367
<b>SERVICES</b>	5 864	4 666	1 198	5 645	4 580	1 064	6 333	5 099	1 234	6 491	5 408	1 083
Transportation	1 007	1 147	- 140	863	1 199	- 336	1 169	1 311	- 142	1 150	1 365	- 215
Sea transport	189	523	- 334	180	554	- 373	187	604	- 417	182	654	- 471
Air transport	683	392	291	557	415	143	824	444	380	795	431	364
Other transportation	135	232	- 97	125	230	- 105	157	263	- 105	173	280	- 107
Travel	3 472	1 619	1 852	3 463	1 433	2 030	3 709	1 615	2 094	3 776	1 798	1 978
Other services	1 385	1 900	- 515	1 318	1 949	- 630	1 455	2 174	- 718	1 565	2 245	- 680
Communications services	304	138	167	283	138	145	251	157	94	234	147	87
Construction services	92	101	- 8	127	69	59	178	159	19	192	169	23
Insurance services	60	145	- 85	78	208	- 130	85	245	- 160	135	252	- 117
Financial services (1)	108	207	- 99	97	136	- 39	199	200	- 1	182	142	41
Computer and information services (1)	12	34	- 22	18	41	- 23	31	58	- 27	25	62	- 37
Royalties and licence fees	31	149	- 118	25	174	- 149	15	182	- 167	21	206	- 185
Other business services	614	809	- 195	546	881	- 335	546	835	- 289	639	901	- 262
Personal, cultural and recreational	121	127	- 7	98	107	- 9	92	127	- 35	77	123	- 46
Government services, n i e	43	190	- 146	45	194	- 149	58	210	- 152	59	242	- 183
Services not allocated	0	0	0	0	0	0	0	0	0	0	0	0
<b>INCOME (2)</b>	2 093	1 907	186	1 878	1 991	- 113	3 149	3 135	14	3 330	3 612	- 282
Compensation of employees	116	44	72	115	56	59	123	65	58	123	66	57
Investment Income (2)	1 977	1 862	114	1 764	1 935	- 172	3 026	3 070	- 44	3 207	3 546	- 339
<b>CURRENT TRANSFERS</b>	7 142	1 439	5 703	6 240	1 686	4 554	6 967	1 475	5 492	6 908	1 528	5 380
<b>CURRENT ACCOUNT</b>	:	:	:	:	:	:	:	:	:	:	:	:
<b>CURRENT + CAPITAL ACCOUNT</b>	28 674	28 394	280	29 417	30 700	- 1 283	34 957	35 077	- 121	36 840	38 026	- 1 187

**16.2.**  
**Reporter: Portugal**  
**Partner: Intra EU-15**

(Mio ECU)

	1993			1994			1995			1996		
	Credit	Debit	Net	Credit	Debit	Net	Credit	Debit	Net	Credit	Debit	Net
<b>GOODS</b>	10 810	15 222	- 4 411	12 472	16 495	- 4 023	14 918	18 929	- 4 011	16 178	21 000	- 4 822
<b>SERVICES</b>	4 100	3 239	861	4 211	3 203	1 008	4 595	3 673	921	4 958	3 806	1 152
Transportation	549	779	- 231	547	794	- 247	744	915	- 171	705	967	- 262
Sea transport	102	358	- 255	100	349	- 249	94	344	- 250	101	440	- 340
Air transport	366	242	124	334	233	102	514	326	187	452	268	184
Other transportation	80	180	- 100	113	213	- 100	136	244	- 108	152	259	- 107
Travel	2 790	1 178	1 612	2 880	1 093	1 787	2 883	1 359	1 524	3 201	1 413	1 787
Other services	761	1 281	- 520	784	1 316	- 532	967	1 399	- 432	1 052	1 425	- 373
Communications services	47	17	30	95	59	35	126	86	40	121	83	38
Construction services	60	95	- 35	96	64	32	145	67	78	140	127	13
Insurance services	45	115	- 70	56	171	- 115	56	211	- 155	84	199	- 115
Financial services (1)	79	172	- 93	67	95	- 29	144	104	40	150	96	54
Computer and information services (1)	8	20	- 13	8	37	- 28	17	48	- 31	11	19	- 8
Royalties and licence fees	16	98	- 82	10	122	- 112	8	106	- 98	10	89	- 79
Other business services	424	590	- 166	371	600	- 229	384	587	- 203	464	601	- 137
Personal, cultural and recreational	51	75	- 24	58	64	- 6	61	65	- 4	51	66	- 15
Government services, n i e	32	99	- 66	23	104	- 81	27	125	- 99	20	144	- 124
Services not allocated	0	0	0	0	0	0	0	0	0	0	0	0
<b>INCOME (2)</b>	1 278	1 393	- 115	1 276	1 397	- 121	1 971	2 280	- 308	1 956	2 662	- 706
Compensation of employees	63	27	36	70	34	37	76	42	34	68	39	28
Investment Income (2)	1 215	1 365	- 151	1 206	1 363	- 158	1 895	2 238	- 343	1 888	2 622	- 734
<b>CURRENT TRANSFERS</b>	5 273	1 154	4 118	4 939	1 505	3 434	5 775	1 223	4 552	5 700	1 298	4 402
<b>CURRENT ACCOUNT</b>	:	:	:	:	:	:	:	:	:	:	:	:
<b>CURRENT + CAPITAL ACCOUNT</b>	21 461	21 007	454	22 898	22 600	298	27 260	26 106	1 154	28 792	28 766	27

(1) Credit and debit are underestimated due to international clearing mechanisms.

(2) Reinvested earnings are excluded from investment income.

## 16.3.

Reporter: Portugal

Partner: Extra EU-15

(Mio ECU)

	1993			1994			1995			1996		
	Credit	Debit	Net	Credit	Debit	Net	Credit	Debit	Net	Credit	Debit	Net
<b>GOODS</b>	2 646	5 140	-2 494	3 065	5 940	-2 875	3 467	6 426	-2 959	3 808	6 470	-2 662
<b>SERVICES</b>	1 764	1 427	336	1 434	1 377	57	1 738	1 426	312	1 533	1 602	- 69
Transportation	459	368	91	316	405	- 88	425	396	29	445	398	47
Sea transport	87	165	- 79	80	205	- 125	93	260	- 167	82	213	- 132
Air transport	317	150	167	223	182	41	311	118	193	343	163	179
Other transportation	55	52	3	13	17	- 5	21	18	3	21	21	0
Travel	682	441	240	583	340	243	826	256	570	575	384	190
Other services	624	618	5	535	633	- 98	488	774	- 287	513	820	- 307
Communications services	257	120	137	189	79	110	125	71	54	113	64	49
Construction services	32	5	27	32	5	27	33	92	- 59	52	42	9
Insurance services	15	30	- 15	22	38	- 16	29	35	- 6	51	53	- 2
Financial services (1)	29	34	- 5	30	41	- 10	55	96	- 41	32	46	- 13
Computer and information services (1)	4	14	- 10	9	4	5	14	10	5	14	43	- 29
Royalties and licence fees	15	51	- 36	15	52	- 37	7	76	- 69	10	117	- 106
Other business services	191	219	- 29	176	281	- 105	162	248	- 86	176	300	- 125
Personal, cultural and recreational	69	52	17	40	43	- 3	31	62	- 31	26	57	- 31
Government services, n i e	11	91	- 80	22	90	- 68	31	85	- 54	39	98	- 59
Services not allocated	0	0	0	0	0	0	0	0	0	0	0	0
<b>INCOME (2)</b>	815	514	301	602	594	8	1 178	855	322	1 374	950	424
Compensation of employees	53	17	36	44	22	22	46	23	23	55	27	28
Investment Income (2)	762	497	265	558	572	- 14	1 131	832	299	1 319	924	395
<b>CURRENT TRANSFERS</b>	1 870	285	1 584	1 301	181	1 120	1 192	252	940	1 207	229	978
<b>CURRENT ACCOUNT</b>	:	:	:	:	:	:	:	:	:	:	:	:
<b>CURRENT + CAPITAL ACCOUNT</b>	7 095	7 367	-272	6 402	8 092	-1 690	7 575	8 960	-1 385	7 923	9 252	-1 329

## 16.4.

Reporter: Portugal

Partner: Intra EU-12

(Mio ECU)

	1993			1994			1995			1996		
	Credit	Debit	Net	Credit	Debit	Net	Credit	Debit	Net	Credit	Debit	Net
<b>GOODS</b>	10 171	14 675	-4 504	11 761	15 960	-4 199	14 149	18 326	-4 177	15 356	20 360	- 5 004
<b>SERVICES</b>	3 893	3 153	740	3 998	3 131	867	4 511	3 553	958	4 776	3 724	1 052
Transportation	513	742	- 229	517	777	- 260	729	895	- 166	684	943	- 260
Sea transport	98	353	- 255	94	336	- 242	90	330	- 240	98	425	- 326
Air transport	344	210	134	314	232	82	508	325	183	439	266	172
Other transportation	71	179	- 108	109	209	- 100	131	239	- 109	147	252	- 105
Travel	2 640	1 158	1 482	2 738	1 073	1 665	2 838	1 291	1 547	3 060	1 392	1 668
Other services	741	1 254	- 513	743	1 281	- 538	944	1 367	- 423	1 032	1 388	- 356
Communications services	44	17	27	75	57	18	122	84	39	118	81	37
Construction services	60	94	- 35	95	64	31	144	66	78	139	127	12
Insurance services	44	114	- 70	55	168	- 113	55	208	- 153	83	197	- 114
Financial services (1)	77	171	- 94	65	94	- 30	143	104	39	148	95	53
Computer and information services (1)	8	20	- 13	8	37	- 28	16	48	- 32	11	19	- 8
Royalties and licence fees	15	96	- 81	10	122	- 112	8	104	- 97	10	88	- 78
Other business services	411	573	- 161	356	581	- 225	371	572	- 201	454	581	- 127
Personal, cultural and recreational	50	74	- 24	58	63	- 6	59	64	- 4	50	65	- 15
Government services, n i e	32	95	- 63	21	95	- 74	26	117	- 92	20	137	- 117
Services not allocated	0	0	0	0	0	0	0	0	0	0	0	0
<b>INCOME (2)</b>	1 270	1 374	- 103	1 266	1 381	- 114	1 951	2 260	- 309	1 926	2 648	- 722
Compensation of employees	62	27	36	69	32	37	74	42	32	65	39	26
Investment Income (2)	1 208	1 347	- 139	1 198	1 349	- 151	1 877	2 218	- 341	1 861	2 609	- 748
<b>CURRENT TRANSFERS</b>	5 263	1 153	4 110	4 926	1 502	3 424	5 769	1 222	4 547	5 694	1 297	4 398
<b>CURRENT ACCOUNT</b>	:	:	:	:	:	:	:	:	:	:	:	:
<b>CURRENT + CAPITAL ACCOUNT</b>	20 598	20 355	243	21 951	21 973	-23	26 379	25 360	1 019	27 752	28 028	- 276

(1) Credit and debit are underestimated due to international clearing mechanisms.

(2) Reinvested earnings are excluded from investment income.



## 16.5.

Reporter: Portugal  
Partner: Extra EU-12

(Mio ECU)

	1993			1994			1995			1996		
	Credit	Debit	Net	Credit	Debit	Net	Credit	Debit	Net	Credit	Debit	Net
<b>GOODS</b>	3 285	5 686	-2 401	3 776	6 475	-2 699	4 236	7 029	-2 793	4 631	7 111	-2 480
<b>SERVICES</b>	1 970	1 513	457	1 647	1 449	197	1 823	1 547	276	1 715	1 684	31
Transportation	494	405	89	346	421	- 75	440	416	24	466	422	45
Sea transport	91	170	- 79	86	217	- 131	97	274	- 177	84	229	- 145
Air transport	339	182	157	243	183	60	316	119	197	356	165	191
Other transportation	65	54	11	16	21	- 5	27	23	4	26	28	- 2
Travel	832	461	371	725	360	365	871	324	547	716	406	310
Other services	644	646	- 2	576	668	- 92	511	806	- 295	533	857	- 324
Communications services	260	121	139	209	82	127	129	73	55	116	66	50
Construction services	33	6	26	32	5	28	34	93	- 59	53	42	11
Insurance services	16	31	- 15	23	40	- 17	30	37	- 8	52	55	- 4
Financial services (1)	30	35	- 5	32	41	- 9	56	96	- 40	35	47	- 12
Computer and information services (1)	4	14	- 10	9	4	5	15	10	5	14	43	- 29
Royalties and licence fees	15	53	- 38	15	52	- 37	7	78	- 70	10	118	- 108
Other business services	203	237	- 34	190	300	- 110	175	263	- 88	185	320	- 135
Personal, cultural and recreational	70	54	17	41	44	- 3	33	63	- 30	27	59	- 31
Government services, n i e	12	95	- 83	24	99	- 75	32	93	- 61	39	106	- 67
Services not allocated	0	0	0	0	0	0	0	0	0	0	0	0
<b>INCOME (2)</b>	822	533	289	612	610	1	1 198	875	323	1 404	964	440
Compensation of employees	54	18	36	46	24	22	49	23	26	58	27	31
Investment Income (2)	768	515	253	566	587	- 21	1 149	852	297	1 346	937	409
<b>CURRENT TRANSFERS</b>	1 879	287	1 592	1 314	184	1 130	1 199	253	945	1 213	231	982
<b>CURRENT ACCOUNT</b>	:	:	:	:	:	:	:	:	:	:	:	:
<b>CURRENT + CAPITAL ACCOUNT</b>	7 957	8 019	-62	7 349	8 718	-1 370	8 455	9 705	-1 250	8 963	9 990	-1 026

## 16.6.

Reporter: Portugal  
Partner: EFTA

(Mio ECU)

	1993			1994			1995			1996		
	Credit	Debit	Net	Credit	Debit	Net	Credit	Debit	Net	Credit	Debit	Net
<b>GOODS</b>	454	710	- 256	470	745	- 275	573	718	- 145	551	627	- 77
<b>SERVICES</b>	292	228	63	275	295	- 20	329	337	- 8	283	350	- 67
Transportation	71	55	16	46	125	- 79	78	91	- 13	68	84	- 16
Sea transport	15	24	- 9	18	37	- 20	21	37	- 16	10	30	- 20
Air transport	46	28	19	24	83	- 60	46	48	- 2	44	43	1
Other transportation	10	3	6	5	4	1	11	6	5	14	11	3
Travel	129	78	52	135	62	73	153	59	94	124	61	63
Other services	91	95	- 4	94	108	- 14	98	187	- 89	91	205	- 113
Communications services	2	1	1	4	5	- 1	22	5	16	20	5	15
Construction services	4	1	4	2	0	2	5	83	- 78	2	32	- 30
Insurance services	4	17	- 13	13	15	- 2	12	18	- 6	9	23	- 15
Financial services (1)	18	10	8	3	4	0	8	4	4	8	5	3
Computer and information services (1)	1	1	0	6	1	5	1	1	- 1	6	33	- 27
Royalties and licence fees	2	10	- 8	7	19	- 12	2	9	- 7	3	28	- 25
Other business services	42	46	- 4	45	46	0	38	47	- 10	34	51	- 17
Personal, cultural and recreational	16	7	9	12	6	6	10	8	2	8	15	- 7
Government services, n i e	1	2	- 1	1	12	- 11	1	11	- 10	1	12	- 11
Services not allocated	0	0	0	0	0	0	0	0	0	0	0	0
<b>INCOME (2)</b>	176	187	- 10	37	93	- 56	48	97	- 49	40	101	- 60
Compensation of employees	7	1	6	9	3	7	10	2	9	7	4	3
Investment Income (2)	170	186	- 16	28	91	- 63	38	95	- 57	33	97	- 63
<b>CURRENT TRANSFERS</b>	579	19	560	588	19	569	646	16	630	605	20	585
<b>CURRENT ACCOUNT</b>	:	:	:	:	:	:	:	:	:	:	:	:
<b>CURRENT + CAPITAL ACCOUNT</b>	1 501	1 145	356	1 370	1 153	218	1 597	1 168	429	1 480	1 098	382

(1) Credit and debit are underestimated due to international clearing mechanisms.

(2) Reinvested earnings are excluded from investment income.

## 16.7.

Reporter: Portugal

Partner: Other European Countries

(Mio ECU)

	1993			1994			1995			1996		
	Credit	Debit	Net	Credit	Debit	Net	Credit	Debit	Net	Credit	Debit	Net
<b>GOODS</b>	159	222	- 63	176	338	- 162	223	436	- 213	318	452	- 134
<b>SERVICES</b>	21	13	8	7	26	- 19	33	36	- 2	44	53	- 9
Transportation	1	2	- 1	1	7	- 6	1	14	- 13	5	17	- 12
Sea transport	1	1	0	1	6	- 6	1	13	- 12	2	14	- 12
Air transport	0	0	0	0	0	0	0	1	0	2	2	0
Other transportation	0	1	- 1	0	0	0	0	1	0	0	1	- 1
Travel	18	4	14	4	7	- 3	28	4	24	35	20	14
Other services	2	7	- 5	2	12	- 10	4	17	- 13	5	16	- 11
Communications services	0	0	0	1	0	0	1	1	- 1	1	1	0
Construction services	0	0	0	0	0	0	0	2	- 2	0	0	0
Insurance services	0	1	0	0	0	0	0	0	0	0	1	- 1
Financial services (1)	0	0	0	0	0	0	0	0	0	0	0	0
Computer and information services (1)	0	0	0	0	0	0	0	0	0	0	0	0
Royalties and licence fees	0	0	0	0	0	0	0	1	- 1	0	0	0
Other business services	1	4	- 2	1	9	- 8	2	9	- 7	3	7	- 3
Personal, cultural and recreational	0	1	- 1	0	1	- 1	0	2	- 1	0	1	- 1
Government services, n i e	0	1	- 1	0	1	- 1	0	1	- 1	0	6	- 6
Services not allocated	0	0	0	0	0	0	0	0	0	0	0	0
<b>INCOME (2)</b>	0	4	- 4	1	3	- 3	11	5	7	10	9	1
Compensation of employees	0	1	0	1	1	0	1	1	0	1	0	0
Investment Income (2)	0	3	- 3	0	2	- 2	11	4	7	9	8	1
<b>CURRENT TRANSFERS</b>	3	1	2	3	1	2	2	1	1	4	1	3
<b>CURRENT ACCOUNT</b>	:	:	:	:	:	:	:	:	:	:	:	:
<b>CURRENT + CAPITAL ACCOUNT</b>	183	241	- 57	188	369	- 181	270	478	- 207	376	514	- 138

## 16.8.

Reporter: Portugal

Partner: Czech Republic

(Mio ECU)

	1993			1994			1995			1996		
	Credit	Debit	Net	Credit	Debit	Net	Credit	Debit	Net	Credit	Debit	Net
<b>GOODS</b>	:	:	:	7	17	- 10	9	21	- 11	15	22	- 7
<b>SERVICES</b>	:	:	:	0	0	0	2	1	1	0	2	- 2
Transportation	:	:	:	0	0	0	0	0	0	0	1	0
Sea transport	:	:	:	0	0	0	0	0	0	0	0	0
Air transport	:	:	:	0	0	0	0	0	0	0	0	0
Other transportation	:	:	:	0	0	0	0	0	0	0	1	- 1
Travel	:	:	:	0	0	0	2	0	2	0	0	0
Other services	:	:	:	0	0	0	0	1	- 1	0	2	- 2
Communications services	:	:	:	0	0	0	0	0	0	0	0	0
Construction services	:	:	:	0	0	0	0	0	0	0	0	0
Insurance services	:	:	:	0	0	0	0	0	0	0	0	0
Financial services (1)	:	:	:	0	0	0	0	0	0	0	0	0
Computer and information services (1)	:	:	:	0	0	0	0	0	0	0	0	0
Royalties and licence fees	:	:	:	0	0	0	0	0	0	0	0	0
Other business services	:	:	:	0	0	0	0	0	0	0	1	- 1
Personal, cultural and recreational	:	:	:	0	0	0	0	0	0	0	0	0
Government services, n i e	:	:	:	0	0	0	0	0	0	0	1	- 1
Services not allocated	:	:	:	0	0	0	0	0	0	0	0	0
<b>INCOME (2)</b>	:	:	:	0	0	0	0	0	0	0	0	0
Compensation of employees	:	:	:	0	0	0	0	0	0	0	0	0
Investment Income (2)	:	:	:	0	0	0	0	0	0	0	0	0
<b>CURRENT TRANSFERS</b>	:	:	:	0	0	0	0	0	0	0	0	0
<b>CURRENT ACCOUNT</b>	:	:	:	:	:	:	:	:	:	:	:	:
<b>CURRENT + CAPITAL ACCOUNT</b>	:	:	:	7	17	- 10	11	22	- 10	15	24	- 9

(1) Credit and debit are underestimated due to international clearing mechanisms.

(2) Reinvested earnings are excluded from investment income.

**16.9.**  
**Reporter: Portugal**  
**Partner: Hungary**

(Mio ECU)

	1993			1994			1995			1996		
	Credit	Debit	Net	Credit	Debit	Net	Credit	Debit	Net	Credit	Debit	Net
GOODS	:	:	:	17	10	8	23	9	14	45	10	34
SERVICES	:	:	:	0	0	0	2	1	0	3	2	1
Transportation	:	:	:	0	0	0	0	0	0	0	0	0
Sea transport	:	:	:	0	0	0	0	0	0	0	0	0
Air transport	:	:	:	0	0	0	0	0	0	0	0	0
Other transportation	:	:	:	0	0	0	0	0	0	0	0	0
Travel	:	:	:	0	0	0	2	0	1	2	0	2
Other services	:	:	:	0	0	0	0	1	-1	0	1	-1
Communications services	:	:	:	0	0	0	0	0	0	0	0	0
Construction services	:	:	:	0	0	0	0	0	0	0	0	0
Insurance services	:	:	:	0	0	0	0	0	0	0	0	0
Financial services (1)	:	:	:	0	0	0	0	0	0	0	0	0
Computer and information services (1)	:	:	:	0	0	0	0	0	0	0	0	0
Royalties and licence fees	:	:	:	0	0	0	0	0	0	0	0	0
Other business services	:	:	:	0	0	0	0	1	-1	0	0	0
Personal, cultural and recreational	:	:	:	0	0	0	0	0	0	0	0	0
Government services, n i e	:	:	:	0	0	0	0	0	0	0	1	-1
Services not allocated	:	:	:	0	0	0	0	0	0	0	0	0
INCOME (2)	:	:	:	0	0	0	0	0	0	0	0	0
Compensation of employees	:	:	:	0	0	0	0	0	0	0	0	0
Investment Income (2)	:	:	:	0	0	0	0	0	0	0	0	0
CURRENT TRANSFERS	:	:	:	0	0	0	0	0	0	0	0	0
CURRENT ACCOUNT	:	:	:	:	:	:	:	:	:	:	:	:
CURRENT + CAPITAL ACCOUNT	:	:	:	18	10	8	25	11	14	47	12	35

**16.10.**  
**Reporter: Portugal**  
**Partner: Poland**

(Mio ECU)

	1993			1994			1995			1996		
	Credit	Debit	Net	Credit	Debit	Net	Credit	Debit	Net	Credit	Debit	Net
GOODS	:	:	:	5	19	-14	14	29	-15	25	27	-1
SERVICES	:	:	:	0	2	-2	0	2	-1	2	2	1
Transportation	:	:	:	0	1	-1	0	1	-1	0	0	0
Sea transport	:	:	:	0	1	-1	0	1	-1	0	0	0
Air transport	:	:	:	0	0	0	0	0	0	0	0	0
Other transportation	:	:	:	0	0	0	0	0	0	0	0	0
Travel	:	:	:	0	0	0	0	0	0	2	0	2
Other services	:	:	:	0	1	-1	0	1	-1	0	1	-1
Communications services	:	:	:	0	0	0	0	0	0	0	0	0
Construction services	:	:	:	0	0	0	0	0	0	0	0	0
Insurance services	:	:	:	0	0	0	0	0	0	0	0	0
Financial services (1)	:	:	:	0	0	0	0	0	0	0	0	0
Computer and information services (1)	:	:	:	0	0	0	0	0	0	0	0	0
Royalties and licence fees	:	:	:	0	0	0	0	0	0	0	0	0
Other business services	:	:	:	0	0	0	0	0	0	0	0	0
Personal, cultural and recreational	:	:	:	0	0	0	0	0	0	0	0	0
Government services, n i e	:	:	:	0	0	0	0	0	0	0	1	-1
Services not allocated	:	:	:	0	0	0	0	0	0	0	0	0
INCOME (2)	:	:	:	0	0	0	0	0	0	0	0	0
Compensation of employees	:	:	:	0	0	0	0	0	0	0	0	0
Investment Income (2)	:	:	:	0	0	0	0	0	0	0	0	0
CURRENT TRANSFERS	:	:	:	0	0	0	0	0	0	0	0	0
CURRENT ACCOUNT	:	:	:	:	:	:	:	:	:	:	:	:
CURRENT + CAPITAL ACCOUNT	:	:	:	5	22	-16	15	31	-17	28	28	-1

(1) Credit and debit are underestimated due to international clearing mechanisms.

(2) Reinvested earnings are excluded from investment income.

**16.11.**  
**Reporter: Portugal**  
**Partner: Russia**

(Mio ECU)

	1993			1994			1995			1996		
	Credit	Debit	Net	Credit	Debit	Net	Credit	Debit	Net	Credit	Debit	Net
<b>GOODS</b>	40	162	- 122	50	159	- 109	55	194	- 139	94	237	- 143
<b>SERVICES</b>	0	1	0	0	1	- 1	1	1	- 1	1	2	- 1
Transportation	0	0	0	0	0	0	0	0	0	0	0	0
Sea transport	0	0	0	0	0	0	0	0	0	0	0	0
Air transport	0	0	0	0	0	0	0	0	0	0	0	0
Other transportation	0	0	0	0	0	0	0	0	0	0	0	0
Travel	0	0	0	0	0	0	1	0	0	0	0	0
Other services	0	1	- 1	0	1	- 1	0	1	- 1	0	2	- 2
Communications services	0	0	0	0	0	0	0	0	0	0	0	0
Construction services	0	0	0	0	0	0	0	0	0	0	0	0
Insurance services	0	0	0	0	0	0	0	0	0	0	0	0
Financial services (1)	0	0	0	0	0	0	0	0	0	0	0	0
Computer and information services (1)	0	0	0	0	0	0	0	0	0	0	0	0
Royalties and licence fees	0	0	0	0	0	0	0	0	0	0	0	0
Other business services	0	0	0	0	0	0	0	0	0	0	0	0
Personal, cultural and recreational	0	0	0	0	0	0	0	0	0	0	0	0
Government services, n i e	0	0	0	0	1	- 1	0	1	- 1	0	1	- 1
Services not allocated	0	0	0	0	0	0	0	0	0	0	0	0
<b>INCOME (2)</b>	0	0	0	0	0	0	1	0	0	0	0	0
Compensation of employees	0	0	0	0	0	0	0	0	0	0	0	0
Investment Income (2)	0	0	0	0	0	0	1	0	0	0	0	0
<b>CURRENT TRANSFERS</b>	0	0	0	0	0	0	0	0	0	0	0	0
<b>CURRENT ACCOUNT</b>	:	:	:	:	:	:	:	:	:	:	:	:
<b>CURRENT + CAPITAL ACCOUNT</b>	40	162	- 122	50	160	- 109	57	196	- 139	95	239	- 144

**16.12.**  
**Reporter: Portugal**  
**Partner: Turkey**

(Mio ECU)

	1993			1994			1995			1996		
	Credit	Debit	Net	Credit	Debit	Net	Credit	Debit	Net	Credit	Debit	Net
<b>GOODS</b>	40	40	- 1	31	62	- 31	48	57	- 10	56	57	- 1
<b>SERVICES</b>	1	2	- 2	1	2	- 2	4	1	2	1	5	- 4
Transportation	0	0	0	0	0	0	0	1	- 1	0	1	- 1
Sea transport	0	0	0	0	0	0	0	0	0	0	1	0
Air transport	0	0	0	0	0	0	0	0	0	0	0	0
Other transportation	0	0	0	0	0	0	0	0	0	0	0	0
Travel	0	2	- 2	0	2	- 2	3	0	3	1	3	- 2
Other services	0	0	0	0	0	0	0	0	0	0	1	- 1
Communications services	0	0	0	0	0	0	0	0	0	0	0	0
Construction services	0	0	0	0	0	0	0	0	0	0	0	0
Insurance services	0	0	0	0	0	0	0	0	0	0	0	0
Financial services (1)	0	0	0	0	0	0	0	0	0	0	0	0
Computer and information services (1)	0	0	0	0	0	0	0	0	0	0	0	0
Royalties and licence fees	0	0	0	0	0	0	0	0	0	0	0	0
Other business services	0	0	0	0	0	0	0	0	0	0	0	0
Personal, cultural and recreational	0	0	0	0	0	0	0	0	0	0	0	0
Government services, n i e	0	0	0	0	0	0	0	0	0	0	0	0
Services not allocated	0	0	0	0	0	0	0	0	0	0	0	0
<b>INCOME (2)</b>	0	0	0	0	0	0	0	0	0	0	0	0
Compensation of employees	0	0	0	0	0	0	0	0	0	0	0	0
Investment Income (2)	0	0	0	0	0	0	0	0	0	0	0	0
<b>CURRENT TRANSFERS</b>	0	0	0	0	0	0	0	0	0	0	0	0
<b>CURRENT ACCOUNT</b>	:	:	:	:	:	:	:	:	:	:	:	:
<b>CURRENT + CAPITAL ACCOUNT</b>	40	43	- 2	32	64	- 33	51	58	- 7	57	62	- 4

(1) Credit and debit are underestimated due to international clearing mechanisms.

(2) Reinvested earnings are excluded from investment income.

**16.13.**  
**Reporter: Portugal**  
**Partner: Africa**

(Mio ECU)

	1993			1994			1995			1996		
	Credit	Debit	Net	Credit	Debit	Net	Credit	Debit	Net	Credit	Debit	Net
<b>GOODS</b>	638	1 051	- 413	675	1 245	- 570	699	1 298	- 599	847	1 425	- 579
<b>SERVICES</b>	199	99	101	168	106	62	222	82	140	202	173	28
<b>Transportation</b>	44	25	20	37	21	17	96	9	86	72	42	31
Sea transport	5	4	0	6	12	- 6	8	7	1	7	6	1
Air transport	32	4	28	32	8	24	87	2	85	65	36	29
Other transportation	8	16	- 9	0	1	- 1	1	0	0	1	0	0
<b>Travel</b>	41	3	38	43	23	21	59	13	45	37	45	- 8
<b>Other services</b>	114	71	43	88	63	25	67	59	8	93	87	6
Communications services	82	51	31	54	24	31	23	26	- 3	21	23	- 2
Construction services	12	2	10	7	2	5	11	2	9	20	5	16
Insurance services	2	1	2	0	12	- 11	1	1	- 1	1	0	1
Financial services (1)	1	0	1	2	4	- 2	9	1	7	7	3	4
Computer and information services (1)	1	0	1	0	0	0	1	0	1	1	0	0
Royalties and licence fees	0	0	0	0	3	- 3	0	0	0	0	0	0
Other business services	12	6	5	19	13	5	17	20	- 3	28	35	- 7
Personal, cultural and recreational	3	1	3	1	1	0	1	3	- 1	2	2	0
Government services, n i e	1	10	- 9	4	4	0	5	5	0	13	18	- 5
<b>Services not allocated</b>	0	0	0	0	0	0	0	0	0	0	0	0
<b>INCOME (2)</b>	5	4	1	14	5	10	23	15	7	24	13	11
Compensation of employees	3	2	1	4	3	2	6	4	2	17	5	12
Investment Income (2)	2	2	0	10	2	8	17	11	6	7	8	- 1
<b>CURRENT TRANSFERS</b>	139	46	93	67	18	49	37	25	12	26	26	0
<b>CURRENT ACCOUNT</b>	:	:	:	:	:	:	:	:	:	:	:	:
<b>CURRENT + CAPITAL ACCOUNT</b>	981	1 200	- 218	925	1 374	- 449	980	1 420	- 440	1 099	1 639	- 540

**16.14.**  
**Reporter: Portugal**  
**Partner: North African Countries**

(Mio ECU)

	1993			1994			1995			1996		
	Credit	Debit	Net	Credit	Debit	Net	Credit	Debit	Net	Credit	Debit	Net
<b>GOODS</b>	108	505	- 397	160	468	- 308	152	403	- 250	149	415	- 266
<b>SERVICES</b>	15	7	9	22	13	9	6	8	- 2	5	13	- 8
<b>Transportation</b>	3	4	- 2	5	8	- 2	3	1	2	3	4	- 1
Sea transport	2	1	1	2	1	1	3	1	2	2	0	2
Air transport	1	3	- 2	3	6	- 3	0	0	0	1	4	- 3
Other transportation	0	0	0	0	0	0	0	0	0	0	0	0
<b>Travel</b>	2	0	2	1	3	- 3	1	1	- 1	0	4	- 4
<b>Other services</b>	10	2	9	16	2	14	2	6	- 4	2	6	- 4
Communications services	1	1	0	14	1	13	0	1	- 1	0	1	- 1
Construction services	4	0	4	0	0	0	0	1	- 1	0	1	- 1
Insurance services	2	0	2	0	0	0	0	0	0	0	0	0
Financial services (1)	0	0	0	0	0	0	0	0	0	0	0	0
Computer and information services (1)	0	0	0	0	0	0	0	0	0	0	0	0
Royalties and licence fees	0	0	0	0	0	0	0	0	0	0	0	0
Other business services	2	1	1	2	1	1	1	3	- 2	1	1	0
Personal, cultural and recreational	2	0	2	0	0	0	0	0	0	0	0	0
Government services, n i e	0	0	0	0	0	0	1	1	0	1	2	- 1
<b>Services not allocated</b>	0	0	0	0	0	0	0	0	0	0	0	0
<b>INCOME (2)</b>	0	0	0	0	0	0	3	2	1	1	1	0
Compensation of employees	0	0	0	0	0	0	0	0	0	0	0	0
Investment Income (2)	0	0	0	0	0	0	3	2	0	0	0	0
<b>CURRENT TRANSFERS</b>	1	0	1	1	0	1	0	0	0	0	0	0
<b>CURRENT ACCOUNT</b>	:	:	:	:	:	:	:	:	:	:	:	:
<b>CURRENT + CAPITAL ACCOUNT</b>	125	512	- 387	184	481	- 297	162	414	- 252	155	429	- 274

(1) Credit and debit are underestimated due to international clearing mechanisms.

(2) Reinvested earnings are excluded from investment income.

**16.15.**  
**Reporter: Portugal**  
**Partner: Morocco**

(Mio ECU)

	1993			1994			1995			1996		
	Credit	Debit	Net	Credit	Debit	Net	Credit	Debit	Net	Credit	Debit	Net
<b>GOODS</b>	41	20	21	61	40	21	63	46	17	78	49	29
<b>SERVICES</b>	12	3	9	11	3	8	5	3	2	4	4	0
Transportation	3	2	1	5	1	4	3	1	2	2	2	1
Sea transport	2	1	1	2	1	2	3	1	2	2	0	2
Air transport	1	1	0	3	0	3	0	0	0	1	1	- 1
Other transportation	0	0	0	0	0	0	0	0	0	0	0	0
Travel	2	0	2	0	2	- 1	1	1	0	0	1	- 1
Other services	7	1	6	5	1	5	1	2	0	1	2	0
Communications services	0	0	0	4	0	4	0	0	0	0	0	0
Construction services	3	0	3	0	0	0	0	0	0	0	0	0
Insurance services	0	0	0	0	0	0	0	0	0	0	0	0
Financial services (1)	0	0	0	0	0	0	0	0	0	0	0	0
Computer and information services (1)	0	0	0	0	0	0	0	0	0	0	0	0
Royalties and licence fees	0	0	0	0	0	0	0	0	0	0	0	0
Other business services	1	1	0	2	0	1	0	1	- 1	0	0	0
Personal, cultural and recreational	2	0	2	0	0	0	0	0	0	0	0	0
Government services, n i e	0	0	0	0	0	0	1	0	0	1	1	0
Services not allocated	0	0	0	0	0	0	0	0	0	0	0	0
<b>INCOME (2)</b>	0	0	0	0	0	0	0	0	0	0	0	0
Compensation of employees	0	0	0	0	0	0	0	0	0	0	0	0
Investment Income (2)	0	0	0	0	0	0	0	0	0	0	0	0
<b>CURRENT TRANSFERS</b>	1	0	1	1	0	1	0	0	0	0	0	0
<b>CURRENT ACCOUNT</b>	:	:	:	:	:	:	:	:	:	:	:	:
<b>CURRENT + CAPITAL ACCOUNT</b>	54	23	31	73	44	30	69	50	19	82	54	28

**16.16.**  
**Reporter: Portugal**  
**Partner: Other African Countries**

(Mio ECU)

	1993			1994			1995			1996		
	Credit	Debit	Net	Credit	Debit	Net	Credit	Debit	Net	Credit	Debit	Net
<b>GOODS</b>	530	546	- 16	515	777	- 263	546	895	- 349	698	1 011	- 313
<b>SERVICES</b>	184	92	92	146	93	53	216	74	142	197	160	37
Transportation	42	20	21	32	13	19	92	8	84	70	38	32
Sea transport	3	3	- 1	3	11	- 8	5	6	- 1	5	6	- 1
Air transport	31	1	31	29	2	27	87	2	85	64	32	32
Other transportation	8	16	- 8	0	0	0	1	0	0	1	0	0
Travel	39	2	37	43	19	24	58	12	46	37	41	- 4
Other services	104	69	34	72	61	10	65	53	12	91	81	9
Communications services	81	50	31	40	23	17	22	25	- 2	20	22	- 2
Construction services	8	2	6	7	2	5	11	1	10	20	3	17
Insurance services	0	1	0	0	12	- 11	1	1	- 1	1	0	1
Financial services (1)	1	0	1	2	4	- 2	8	1	7	7	3	4
Computer and information services (1)	1	0	1	0	0	0	1	0	1	1	0	0
Royalties and licence fees	0	0	0	0	3	- 3	0	0	0	0	0	0
Other business services	10	5	5	17	13	4	16	17	- 1	28	35	- 7
Personal, cultural and recreational	1	1	0	1	1	0	1	3	- 2	2	2	0
Government services, n i e	1	10	- 9	4	3	0	4	4	0	12	16	- 4
Services not allocated	0	0	0	0	0	0	0	0	0	0	0	0
<b>INCOME (2)</b>	5	4	1	14	4	10	20	13	7	24	13	11
Compensation of employees	3	2	1	4	3	1	6	4	2	17	5	12
Investment Income (2)	2	1	0	10	2	8	14	9	5	7	8	- 1
<b>CURRENT TRANSFERS</b>	138	46	91	66	18	48	37	25	12	26	26	0
<b>CURRENT ACCOUNT</b>	:	:	:	:	:	:	:	:	:	:	:	:
<b>CURRENT + CAPITAL ACCOUNT</b>	856	688	169	741	893	- 152	819	1 006	- 188	944	1 209	- 265

(1) Credit and debit are underestimated due to international clearing mechanisms.

(2) Reinvested earnings are excluded from investment income.

**16.17.**  
**Reporter: Portugal**  
**Partner: America**

(Mio ECU)

	1993			1994			1995			1996		
	Credit	Debit	Net	Credit	Debit	Net	Credit	Debit	Net	Credit	Debit	Net
GOODS	996	1 562	- 566	1 159	1 576	- 416	1 267	1 758	- 492	1 330	1 747	- 416
SERVICES	1 092	910	183	768	797	- 29	1 018	844	174	889	917	- 28
Transportation	334	257	77	219	225	- 6	219	246	- 27	286	228	58
Sea transport	61	116	- 56	51	139	- 89	48	183	- 135	55	148	- 93
Air transport	236	114	123	162	77	85	164	55	109	226	73	153
Other transportation	37	27	10	7	9	- 2	8	9	- 1	5	7	- 2
Travel	398	254	144	333	206	127	527	146	381	318	238	80
Other services	360	399	- 39	215	366	- 151	272	452	- 180	285	451	- 166
Communications services	147	58	89	28	26	2	70	30	40	63	27	36
Construction services	9	3	6	12	2	10	12	5	7	16	4	12
Insurance services	6	9	- 3	7	10	- 3	13	13	- 1	40	27	13
Financial services (1)	8	15	- 7	24	14	9	35	75	- 40	15	34	- 19
Computer and information services (1)	2	12	- 10	4	3	1	13	7	5	6	10	- 4
Royalties and licence fees	10	39	- 29	7	27	- 20	5	62	- 58	7	86	- 79
Other business services	121	150	- 29	93	188	- 95	84	153	- 70	99	174	- 75
Personal, cultural and recreational	48	43	6	24	33	- 8	17	47	- 30	14	38	- 23
Government services, n i e	8	70	- 63	17	63	- 47	25	58	- 33	25	51	- 27
Services not allocated	0	0	0	0	0	0	0	0	0	0	0	0
INCOME (2)	322	242	79	382	363	18	839	630	209	1 180	665	516
Compensation of employees	40	13	27	28	13	15	28	15	13	28	16	12
Investment Income (2)	282	230	52	354	351	3	811	615	196	1 152	649	503
CURRENT TRANSFERS	1 056	142	915	590	132	458	472	199	273	529	171	358
CURRENT ACCOUNT	:	:	:	:	:	:	:	:	:	:	:	:
CURRENT + CAPITAL ACCOUNT	3 466	2 855	611	2 899	2 868	31	3 595	3 431	164	3 929	3 500	429

**16.18.**  
**Reporter: Portugal**  
**Partner: Canada**

(Mio ECU)

	1993			1994			1995			1996		
	Credit	Debit	Net	Credit	Debit	Net	Credit	Debit	Net	Credit	Debit	Net
GOODS	107	81	26	105	59	45	101	76	25	95	91	4
SERVICES	189	72	117	124	45	79	64	51	13	98	42	55
Transportation	47	3	44	47	14	33	3	7	- 5	20	4	15
Sea transport	2	3	- 1	2	3	- 1	1	1	0	1	2	0
Air transport	45	1	44	45	10	34	1	5	- 4	18	2	16
Other transportation	0	0	0	0	0	0	0	1	- 1	0	0	0
Travel	112	51	61	74	20	54	50	31	19	68	24	44
Other services	30	17	12	4	12	- 8	12	13	- 1	10	14	- 4
Communications services	26	11	15	0	3	- 3	7	3	4	6	2	4
Construction services	0	0	0	0	0	0	0	0	0	0	0	0
Insurance services	0	0	0	1	0	0	0	0	0	0	0	0
Financial services (1)	0	0	0	0	0	0	0	1	- 1	0	1	0
Computer and information services (1)	0	0	0	0	0	0	1	0	1	0	0	0
Royalties and licence fees	1	1	0	0	0	0	0	0	0	0	0	0
Other business services	2	2	0	2	3	- 1	2	3	- 1	1	5	- 4
Personal, cultural and recreational	0	1	- 1	1	2	- 1	1	1	- 1	1	2	- 1
Government services, n i e	0	1	- 1	0	3	- 3	1	4	- 3	1	3	- 2
Services not allocated	0	0	0	0	0	0	0	0	0	0	0	0
INCOME (2)	3	3	0	4	1	3	3	2	1	4	4	0
Compensation of employees	2	0	2	2	0	2	2	0	2	1	1	0
Investment Income (2)	1	3	- 2	2	0	2	1	2	0	2	2	0
CURRENT TRANSFERS	260	18	242	87	31	56	66	45	21	84	35	49
CURRENT ACCOUNT	:	:	:	:	:	:	:	:	:	:	:	:
CURRENT + CAPITAL ACCOUNT	559	174	385	320	136	184	235	175	60	281	172	109

(1) Credit and debit are underestimated due to international clearing mechanisms.

(2) Reinvested earnings are excluded from investment income.

**16.19.**  
**Reporter: Portugal**  
**Partner: USA**

(Mio ECU)

	1993			1994			1995			1996		
	Credit	Debit	Net	Credit	Debit	Net	Credit	Debit	Net	Credit	Debit	Net
<b>GOODS</b>	782	895	- 113	845	826	19	857	854	3	901	888	13
<b>SERVICES</b>	765	726	39	524	673	- 149	834	650	184	589	693	- 104
<b>Transportation</b>	263	221	42	158	208	- 51	214	211	3	189	170	19
Sea transport	58	102	- 44	48	134	- 86	46	155	- 109	52	129	- 77
Air transport	191	111	80	103	66	37	161	49	112	132	34	97
Other transportation	14	8	7	7	8	- 2	7	7	0	5	7	- 2
<b>Travel</b>	212	180	31	192	155	37	391	77	314	173	167	6
<b>Other services</b>	290	325	- 35	174	309	- 135	229	363	- 133	228	356	- 128
Communications services	87	22	65	1	9	- 8	41	11	30	37	10	27
Construction services	9	3	6	12	1	11	12	4	8	15	4	12
Insurance services	5	9	- 3	7	10	- 3	12	13	- 1	40	27	13
Financial services (1)	7	13	- 7	20	11	9	33	42	- 9	12	12	- 1
Computer and information services (1)	2	12	- 11	4	3	1	11	7	3	6	9	- 4
Royalties and licence fees	8	29	- 20	5	24	- 19	5	61	- 56	7	83	- 77
Other business services	117	144	- 27	89	167	- 78	79	140	- 60	77	145	- 69
Personal, cultural and recreational	48	40	7	23	26	- 2	15	37	- 22	13	29	- 16
Government services, n i e	7	53	- 45	14	58	- 44	22	49	- 26	23	37	- 14
<b>Services not allocated</b>	0	0	0	0	0	0	0	0	0	0	0	0
<b>INCOME (2)</b>	282	224	58	326	213	113	422	231	191	572	376	196
Compensation of employees	36	11	24	22	11	11	23	13	9	20	6	14
Investment Income (2)	246	213	33	304	202	102	400	218	182	552	370	182
<b>CURRENT TRANSFERS</b>	716	100	616	453	77	376	353	118	235	395	103	292
<b>CURRENT ACCOUNT</b>	:	:	:	:	:	:	:	:	:	:	:	:
<b>CURRENT + CAPITAL ACCOUNT</b>	2 544	1 944	600	2 149	1 789	360	2 467	1 853	614	2 458	2 061	397

**16.20.**  
**Reporter: Portugal**  
**Partner: Central American Countries**

(Mio ECU)

	1993			1994			1995			1996		
	Credit	Debit	Net	Credit	Debit	Net	Credit	Debit	Net	Credit	Debit	Net
<b>GOODS</b>	14	122	- 108	33	161	- 127	67	181	- 113	33	157	- 124
<b>SERVICES</b>	25	44	- 19	29	26	3	9	64	- 55	10	49	- 38
<b>Transportation</b>	21	30	- 9	4	2	1	0	23	- 23	4	17	- 13
Sea transport	0	11	- 11	0	2	- 1	0	22	- 22	1	16	- 15
Air transport	0	1	- 1	3	0	3	0	0	0	3	1	2
Other transportation	21	18	3	0	1	- 1	0	1	- 1	0	0	0
<b>Travel</b>	1	2	- 1	3	6	- 3	4	4	1	2	5	- 3
<b>Other services</b>	3	12	- 9	22	17	5	4	37	- 33	4	27	- 23
Communications services	2	1	1	19	0	19	1	2	- 1	1	1	- 1
Construction services	0	0	0	0	0	0	1	0	1	0	0	0
Insurance services	0	0	0	0	0	0	1	0	0	0	0	0
Financial services (1)	0	0	0	1	3	- 1	1	29	- 28	0	20	- 20
Computer and information services (1)	0	0	0	0	0	0	0	0	0	0	0	0
Royalties and licence fees	0	8	- 8	0	0	0	0	0	0	0	0	0
Other business services	1	2	- 1	1	11	- 10	1	4	- 3	3	3	0
Personal, cultural and recreational	0	0	0	0	2	- 2	0	2	- 2	0	2	- 2
Government services, n i e	0	0	0	0	0	0	0	0	0	0	1	- 1
<b>Services not allocated</b>	0	0	0	0	0	0	0	0	0	0	0	0
<b>INCOME (2)</b>	33	13	20	43	148	- 105	383	381	2	530	258	272
Compensation of employees	0	1	0	1	0	0	0	0	0	0	0	0
Investment Income (2)	33	13	21	42	147	- 106	383	381	2	530	258	272
<b>CURRENT TRANSFERS</b>	0	1	- 1	6	1	6	2	2	- 1	2	1	1
<b>CURRENT ACCOUNT</b>	:	:	:	:	:	:	:	:	:	:	:	:
<b>CURRENT + CAPITAL ACCOUNT</b>	72	180	- 108	111	335	- 223	461	628	- 167	575	464	111

(1) Credit and debit are underestimated due to international clearing mechanisms.

(2) Reinvested earnings are excluded from investment income.



**16.21.**  
**Reporter: Portugal**  
**Partner: Mexico**

(Mio ECU)

	1993			1994			1995			1996		
	Credit	Debit	Net	Credit	Debit	Net	Credit	Debit	Net	Credit	Debit	Net
<b>GOODS</b>	13	61	- 47	15	56	- 42	11	81	- 70	13	60	- 47
<b>SERVICES</b>	1	2	- 1	3	2	1	0	3	- 3	1	2	- 1
Transportation	0	0	0	0	0	0	0	0	0	0	0	0
Sea transport	0	0	0	0	0	0	0	0	0	0	0	0
Air transport	0	0	0	0	0	0	0	0	0	0	0	0
Other transportation	0	0	0	0	0	0	0	0	0	0	0	0
Travel	0	1	- 1	0	2	- 1	0	3	- 3	0	1	- 1
Other services	1	1	0	3	1	2	0	0	0	0	1	- 1
Communications services	1	1	0	3	0	2	0	0	0	0	0	0
Construction services	0	0	0	0	0	0	0	0	0	0	0	0
Insurance services	0	0	0	0	0	0	0	0	0	0	0	0
Financial services (1)	0	0	0	0	0	0	0	0	0	0	0	0
Computer and information services (1)	0	0	0	0	0	0	0	0	0	0	0	0
Royalties and licence fees	0	0	0	0	0	0	0	0	0	0	0	0
Other business services	0	0	0	0	0	0	0	0	0	0	0	0
Personal, cultural and recreational	0	0	0	0	0	0	0	0	0	0	0	0
Government services, n i e	0	0	0	0	0	0	0	0	0	0	0	0
Services not allocated	0	0	0	0	0	0	0	0	0	0	0	0
<b>INCOME (2)</b>	0	0	0	0	0	0	0	0	0	0	0	0
Compensation of employees	0	0	0	0	0	0	0	0	0	0	0	0
Investment Income (2)	0	0	0	0	0	0	0	0	0	0	0	0
<b>CURRENT TRANSFERS</b>	0	0	0	0	0	0	0	0	0	0	0	0
<b>CURRENT ACCOUNT</b>	:	:	:	:	:	:	:	:	:	:	:	:
<b>CURRENT + CAPITAL ACCOUNT</b>	14	62	- 48	18	58	- 40	11	84	- 73	14	62	- 48

**16.22.**  
**Reporter: Portugal**  
**Partner: South American Countries**

(Mio ECU)

	1993			1994			1995			1996		
	Credit	Debit	Net	Credit	Debit	Net	Credit	Debit	Net	Credit	Debit	Net
<b>GOODS</b>	93	465	- 372	176	530	- 354	241	648	- 407	301	611	- 310
<b>SERVICES</b>	114	67	46	91	53	38	111	79	32	191	132	59
Transportation	2	3	0	11	1	10	2	5	- 3	74	37	37
Sea transport	0	1	- 1	0	1	0	1	5	- 4	0	1	- 1
Air transport	0	0	0	11	0	11	1	0	1	73	36	38
Other transportation	2	1	1	0	0	0	0	0	0	0	0	0
Travel	74	20	54	65	25	40	82	35	47	74	42	33
Other services	38	44	- 7	15	28	- 13	27	39	- 12	43	53	- 10
Communications services	33	24	9	7	13	- 5	21	15	6	19	13	6
Construction services	0	0	0	0	1	- 1	0	0	0	1	0	1
Insurance services	1	0	1	0	0	0	0	0	0	0	0	0
Financial services (1)	1	1	1	1	0	1	1	4	- 2	3	1	1
Computer and information services (1)	0	0	0	0	0	0	1	0	1	0	0	0
Royalties and licence fees	1	1	0	2	3	0	0	1	- 1	0	2	- 2
Other business services	1	2	- 1	2	7	- 5	1	7	- 6	18	20	- 2
Personal, cultural and recreational	0	1	- 1	0	3	- 3	1	6	- 6	0	5	- 5
Government services, n i e	0	16	- 16	2	2	0	2	6	- 4	1	11	- 10
Services not allocated	0	0	0	0	0	0	0	0	0	0	0	0
<b>INCOME (2)</b>	3	1	1	9	2	7	30	16	14	75	28	47
Compensation of employees	1	0	1	3	1	2	3	1	2	7	9	- 2
Investment Income (2)	1	1	0	6	1	4	27	14	13	68	19	49
<b>CURRENT TRANSFERS</b>	81	23	58	44	23	21	51	33	17	48	32	16
<b>CURRENT ACCOUNT</b>	:	:	:	:	:	:	:	:	:	:	:	:
<b>CURRENT + CAPITAL ACCOUNT</b>	290	556	- 267	320	609	- 289	432	776	- 343	616	803	- 188

(1) Credit and debit are underestimated due to international clearing mechanisms.

(2) Reinvested earnings are excluded from investment income.

## 16.23.

Reporter: Portugal

Partner: Argentina

(Mio ECU)

	1993			1994			1995			1996		
	Credit	Debit	Net	Credit	Debit	Net	Credit	Debit	Net	Credit	Debit	Net
<b>GOODS</b>	13	81	- 67	55	61	- 6	40	87	- 47	24	70	- 46
<b>SERVICES</b>	1	2	0	4	2	3	1	5	- 4	3	3	0
Transportation	0	0	0	3	0	2	0	4	- 3	1	0	1
Sea transport	0	0	0	0	0	0	0	3	- 3	0	0	0
Air transport	0	0	0	2	0	2	0	0	0	1	0	1
Other transportation	0	0	0	0	0	0	0	0	0	0	0	0
Travel	0	0	0	0	0	0	0	0	0	0	0	0
Other services	1	1	0	2	1	1	0	1	0	2	2	0
Communications services	1	1	0	1	1	1	0	0	0	0	0	0
Construction services	0	0	0	0	0	0	0	0	0	0	0	0
Insurance services	0	0	0	0	0	0	0	0	0	0	0	0
Financial services (1)	0	0	0	0	0	0	0	0	0	1	0	1
Computer and information services (1)	0	0	0	0	0	0	0	0	0	0	0	0
Royalties and licence fees	0	0	0	0	0	0	0	0	0	0	0	0
Other business services	0	0	0	0	0	0	0	0	0	0	1	- 1
Personal, cultural and recreational	0	0	0	0	0	0	0	0	0	0	0	0
Government services, n i e	0	0	0	0	0	0	0	0	0	0	1	- 1
Services not allocated	0	0	0	0	0	0	0	0	0	0	0	0
<b>INCOME (2)</b>	0	0	0	0	0	0	0	0	0	0	0	0
Compensation of employees	0	0	0	0	0	0	0	0	0	0	0	0
Investment Income (2)	0	0	0	0	0	0	0	0	0	0	0	0
<b>CURRENT TRANSFERS</b>	0	0	0	0	0	0	0	1	0	0	0	0
<b>CURRENT ACCOUNT</b>	:	:	:	:	:	:	:	:	:	:	:	:
<b>CURRENT + CAPITAL ACCOUNT</b>	15	83	- 68	60	63	- 3	41	92	- 51	28	73	- 45

## 16.24.

Reporter: Portugal

Partner: Brazil

(Mio ECU)

	1993			1994			1995			1996		
	Credit	Debit	Net	Credit	Debit	Net	Credit	Debit	Net	Credit	Debit	Net
<b>GOODS</b>	53	283	- 230	76	340	- 264	150	385	- 235	209	370	- 162
<b>SERVICES</b>	90	57	33	75	46	29	95	68	27	163	105	58
Transportation	0	1	0	8	0	7	2	1	1	55	27	27
Sea transport	0	0	0	0	0	0	0	1	0	0	1	- 1
Air transport	0	0	0	8	0	8	1	0	1	55	27	28
Other transportation	0	0	0	0	0	0	0	0	0	0	0	0
Travel	64	20	44	58	22	35	70	33	36	71	37	34
Other services	26	36	- 10	10	23	- 13	23	33	- 10	38	41	- 3
Communications services	24	20	4	3	10	- 7	18	12	6	16	10	6
Construction services	0	0	0	0	1	- 1	0	0	0	1	0	0
Insurance services	1	0	1	0	0	0	0	0	0	0	0	0
Financial services (1)	0	0	0	1	0	1	1	3	- 2	1	1	0
Computer and information services (1)	0	0	0	0	0	0	1	0	1	0	0	0
Royalties and licence fees	0	0	0	2	3	0	0	1	- 1	0	2	- 2
Other business services	1	1	0	1	6	- 5	1	6	- 5	18	15	2
Personal, cultural and recreational	0	1	- 1	0	2	- 2	1	6	- 5	0	5	- 4
Government services, n i e	0	14	- 14	2	1	1	2	5	- 3	1	7	- 6
Services not allocated	0	0	0	0	0	0	0	0	0	0	0	0
<b>INCOME (2)</b>	2	1	1	9	2	6	29	12	18	74	22	52
Compensation of employees	1	0	1	3	1	2	3	1	2	6	6	0
Investment Income (2)	1	1	0	6	1	4	26	11	16	67	16	52
<b>CURRENT TRANSFERS</b>	26	12	14	21	14	7	35	27	8	41	22	18
<b>CURRENT ACCOUNT</b>	:	:	:	:	:	:	:	:	:	:	:	:
<b>CURRENT + CAPITAL ACCOUNT</b>	172	353	- 181	181	402	- 221	309	492	- 183	487	520	- 33

(1) Credit and debit are underestimated due to international clearing mechanisms.

(2) Reinvested earnings are excluded from investment income.

**16.25.**  
**Reporter: Portugal**  
**Partner: Asia**

(Mio ECU)

	1993			1994			1995			1996		
	Credit	Debit	Net	Credit	Debit	Net	Credit	Debit	Net	Credit	Debit	Net
<b>GOODS</b>	293	1 514	-1 221	489	1 988	-1 499	642	2 170	-1 528	679	2 163	-1 483
<b>SERVICES</b>	145	170	- 25	192	143	48	122	111	11	87	98	- 10
<b>Transportation</b>	7	28	- 20	12	25	- 14	29	34	- 5	12	26	- 13
Sea transport	5	18	- 13	6	10	- 4	15	20	- 5	6	15	- 10
Air transport	2	5	- 3	6	14	- 8	13	12	0	5	8	- 3
Other transportation	0	4	- 4	0	2	- 2	1	2	- 1	1	2	- 1
<b>Travel</b>	88	100	- 12	48	39	9	51	21	30	40	16	25
<b>Other services</b>	50	42	8	131	79	53	42	56	- 14	35	56	- 21
Communications services	21	10	11	100	24	76	7	7	0	7	7	0
Construction services	7	0	7	10	0	10	4	0	4	12	2	11
Insurance services	2	2	1	2	1	1	3	1	2	1	1	0
Financial services (1)	2	9	- 7	1	19	- 18	3	15	- 11	2	1	1
Computer and information services (1)	0	0	0	0	0	0	0	1	- 1	2	0	1
Royalties and licence fees	3	2	0	1	3	- 3	0	3	- 3	0	2	- 2
Other business services	13	12	1	16	20	- 4	21	17	4	10	32	- 22
Personal, cultural and recreational	2	1	1	2	1	1	2	2	1	1	1	0
Government services, n i e	0	7	- 7	0	11	- 10	0	9	- 9	0	11	- 10
<b>Services not allocated</b>	0	0	0	0	0	0	0	0	0	0	0	0
<b>INCOME (2)</b>	304	65	239	150	122	28	178	98	80	94	146	- 52
Compensation of employees	3	1	3	2	3	- 1	1	1	1	2	0	2
Investment Income (2)	301	64	237	148	119	29	177	98	79	92	146	- 54
<b>CURRENT TRANSFERS</b>	78	72	6	41	7	34	27	6	20	33	6	27
<b>CURRENT ACCOUNT</b>	:	:	:	:	:	:	:	:	:	:	:	:
<b>CURRENT + CAPITAL ACCOUNT</b>	821	1 821	-1 000	872	2 261	-1 389	969	2 385	-1 417	894	2 413	-1 519

**16.26.**  
**Reporter: Portugal**  
**Partner: Near and Middle East Countries**

(Mio ECU)

	1993			1994			1995			1996		
	Credit	Debit	Net	Credit	Debit	Net	Credit	Debit	Net	Credit	Debit	Net
<b>GOODS</b>	133	283	- 149	164	598	- 434	193	586	- 393	209	530	- 322
<b>SERVICES</b>	7	8	- 1	59	22	37	15	12	3	8	12	- 4
<b>Transportation</b>	1	4	- 3	2	13	- 11	9	5	4	3	3	0
Sea transport	0	4	- 4	0	3	- 3	0	0	0	2	1	1
Air transport	1	0	1	2	9	- 8	9	5	4	1	2	- 1
Other transportation	0	0	0	0	0	0	0	0	0	0	0	0
<b>Travel</b>	2	0	2	1	2	- 1	3	1	3	2	2	0
<b>Other services</b>	4	4	0	56	7	49	2	6	- 4	3	7	- 4
Communications services	3	2	1	55	4	52	1	2	0	1	1	0
Construction services	0	0	0	0	0	0	0	0	0	0	1	- 1
Insurance services	0	0	0	0	0	0	0	0	0	0	0	0
Financial services (1)	0	0	0	0	0	0	0	0	0	0	0	0
Computer and information services (1)	0	0	0	0	0	0	0	0	0	0	0	0
Royalties and licence fees	0	0	0	0	0	0	0	0	0	0	0	0
Other business services	0	1	- 1	0	3	- 3	1	3	- 2	2	2	0
Personal, cultural and recreational	0	0	0	0	0	0	0	0	0	0	0	0
Government services, n i e	0	0	0	0	0	0	0	0	0	0	2	- 2
<b>Services not allocated</b>	0	0	0	0	0	0	0	0	0	0	0	0
<b>INCOME (2)</b>	1	2	- 1	0	1	- 1	3	2	1	4	3	0
Compensation of employees	0	0	0	0	0	0	0	0	0	1	0	0
Investment Income (2)	1	2	- 1	0	1	- 1	3	2	1	3	3	0
<b>CURRENT TRANSFERS</b>	2	0	2	1	0	0	1	0	1	2	0	1
<b>CURRENT ACCOUNT</b>	:	:	:	:	:	:	:	:	:	:	:	:
<b>CURRENT + CAPITAL ACCOUNT</b>	143	293	- 150	224	622	- 398	212	600	- 388	222	546	- 324

(1) Credit and debit are underestimated due to international clearing mechanisms.

(2) Reinvested earnings are excluded from investment income.

## 16.27.

Reporter: Portugal

Partner: Other Near and Middle East Countries

(Mio ECU)

	1993			1994			1995			1996		
	Credit	Debit	Net	Credit	Debit	Net	Credit	Debit	Net	Credit	Debit	Net
<b>GOODS</b>	13	20	- 7	23	14	10	31	23	9	37	30	7
<b>SERVICES</b>	1	0	1	0	1	- 1	0	1	- 1	0	1	- 1
Transportation	0	0	0	0	0	0	0	0	0	0	0	0
Sea transport	0	0	0	0	0	0	0	0	0	0	0	0
Air transport	0	0	0	0	0	0	0	0	0	0	0	0
Other transportation	0	0	0	0	0	0	0	0	0	0	0	0
Travel	0	0	0	0	0	0	0	0	0	0	0	0
Other services	0	0	0	0	1	- 1	0	1	- 1	0	1	0
Communications services	0	0	0	0	0	0	0	0	0	0	0	0
Construction services	0	0	0	0	0	0	0	0	0	0	0	0
Insurance services	0	0	0	0	0	0	0	0	0	0	0	0
Financial services (1)	0	0	0	0	0	0	0	0	0	0	0	0
Computer and information services (1)	0	0	0	0	0	0	0	0	0	0	0	0
Royalties and licence fees	0	0	0	0	0	0	0	0	0	0	0	0
Other business services	0	0	0	0	1	- 1	0	0	0	0	0	0
Personal, cultural and recreational	0	0	0	0	0	0	0	0	0	0	0	0
Government services, n i e	0	0	0	0	0	0	0	0	0	0	0	0
Services not allocated	0	0	0	0	0	0	0	0	0	0	0	0
<b>INCOME (2)</b>	1	1	0	0	0	0	0	0	0	0	0	0
Compensation of employees	0	0	0	0	0	0	0	0	0	0	0	0
Investment Income (2)	1	1	0	0	0	0	0	0	0	0	0	0
<b>CURRENT TRANSFERS</b>	0	0	0	0	0	0	0	0	0	0	0	0
<b>CURRENT ACCOUNT</b>	:	:	:	:	:	:	:	:	:	:	:	:
<b>CURRENT + CAPITAL ACCOUNT</b>	14	21	- 6	24	15	9	32	24	8	38	31	7

## 16.28.

Reporter: Portugal

Partner: Other Asian Countries

(Mio ECU)

	1993			1994			1995			1996		
	Credit	Debit	Net	Credit	Debit	Net	Credit	Debit	Net	Credit	Debit	Net
<b>GOODS</b>	160	1 232	- 1 072	325	1 390	- 1 065	449	1 584	- 1 135	471	1 633	- 1 162
<b>SERVICES</b>	139	162	- 23	133	121	12	106	99	7	79	85	- 6
Transportation	6	23	- 17	10	13	- 3	20	29	- 10	9	22	- 13
Sea transport	5	15	- 10	5	6	- 1	15	20	- 5	4	14	- 10
Air transport	1	5	- 4	4	4	0	4	8	- 4	4	6	- 2
Other transportation	0	4	- 4	0	2	- 2	1	2	- 1	1	2	- 1
Travel	86	100	- 14	47	37	10	47	20	27	38	14	25
Other services	46	39	8	75	71	4	39	50	- 10	32	49	- 17
Communications services	18	8	10	44	20	24	6	6	0	5	5	0
Construction services	7	0	7	10	0	10	4	0	4	12	1	11
Insurance services	2	1	1	2	1	1	3	1	2	1	1	0
Financial services (1)	2	9	- 7	1	19	- 18	3	15	- 12	1	1	0
Computer and information services (1)	0	0	0	0	0	0	0	0	0	2	0	2
Royalties and licence fees	3	2	0	1	3	- 3	0	3	- 3	0	2	- 1
Other business services	12	11	2	16	17	- 1	20	14	6	8	30	- 22
Personal, cultural and recreational	2	1	1	2	1	1	2	2	1	1	1	0
Government services, n i e	0	7	- 7	0	11	- 10	0	9	- 9	0	8	- 8
Services not allocated	0	0	0	0	0	0	0	0	0	0	0	0
<b>INCOME (2)</b>	304	63	241	150	121	29	175	97	79	90	143	- 52
Compensation of employees	3	1	3	2	3	- 1	1	1	1	2	0	1
Investment Income (2)	300	62	238	148	118	31	174	96	78	89	142	- 54
<b>CURRENT TRANSFERS</b>	76	71	5	41	7	33	26	6	19	31	6	26
<b>CURRENT ACCOUNT</b>	:	:	:	:	:	:	:	:	:	:	:	:
<b>CURRENT + CAPITAL ACCOUNT</b>	678	1 528	- 850	648	1 639	- 991	757	1 786	- 1 029	672	1 866	- 1 195

(1) Credit and debit are underestimated due to international clearing mechanisms.

(2) Reinvested earnings are excluded from investment income.

**16.29.**  
**Reporter: Portugal**  
**Partner: China**

(Mio ECU)

	1993			1994			1995			1996		
	Credit	Debit	Net	Credit	Debit	Net	Credit	Debit	Net	Credit	Debit	Net
<b>GOODS</b>	26	162	- 135	16	142	- 126	26	149	- 122	26	179	- 153
<b>SERVICES</b>	1	1	0	0	1	- 1	1	3	- 2	1	6	- 5
<b>Transportation</b>	0	1	- 1	0	0	0	0	1	- 1	0	0	0
Sea transport	0	1	- 1	0	0	0	0	1	- 1	0	0	0
Air transport	0	0	0	0	0	0	0	0	0	0	0	0
Other transportation	0	0	0	0	0	0	0	0	0	0	0	0
<b>Travel</b>	0	0	0	0	0	0	0	0	0	0	1	- 1
<b>Other services</b>	1	1	1	0	1	- 1	1	2	- 1	0	5	- 4
Communications services	1	1	0	0	0	0	0	1	- 1	0	1	- 1
Construction services	0	0	0	0	0	0	0	0	0	0	0	0
Insurance services	1	0	1	0	0	0	0	0	0	0	0	0
Financial services (1)	0	0	0	0	0	0	0	0	0	0	0	0
Computer and information services (1)	0	0	0	0	0	0	0	0	0	0	0	0
Royalties and licence fees	0	0	0	0	0	0	0	0	0	0	0	0
Other business services	0	0	0	0	0	0	0	0	0	0	3	- 3
Personal, cultural and recreational	0	0	0	0	0	0	0	0	0	0	0	0
Government services, n i e	0	0	0	0	0	0	0	0	0	0	1	- 1
Services not allocated	0	0	0	0	0	0	0	0	0	0	0	0
<b>INCOME (2)</b>	0	0	0	0	0	0	0	0	0	0	0	0
Compensation of employees	0	0	0	0	0	0	0	0	0	0	0	0
Investment Income (2)	0	0	0	0	0	0	0	0	0	0	0	0
<b>CURRENT TRANSFERS</b>	0	0	0	0	0	0	0	0	0	0	0	0
<b>CURRENT ACCOUNT</b>	:	:	:	:	:	:	:	:	:	:	:	:
<b>CURRENT + CAPITAL ACCOUNT</b>	28	163	- 135	16	143	- 127	27	152	- 124	27	186	- 159

**16.30.**  
**Reporter: Portugal**  
**Partner: India**

(Mio ECU)

	1993			1994			1995			1996		
	Credit	Debit	Net	Credit	Debit	Net	Credit	Debit	Net	Credit	Debit	Net
<b>GOODS</b>	13	61	- 47	7	67	- 60	21	88	- 67	10	107	- 97
<b>SERVICES</b>	1	1	0	4	2	2	1	1	0	1	3	- 2
<b>Transportation</b>	0	0	0	3	0	3	0	0	0	0	1	- 1
Sea transport	0	0	0	0	0	0	0	0	0	0	0	0
Air transport	0	0	0	3	0	3	0	0	0	0	1	- 1
Other transportation	0	0	0	0	0	0	0	0	0	0	0	0
<b>Travel</b>	0	0	0	0	1	- 1	0	0	0	0	1	0
<b>Other services</b>	1	1	0	1	1	0	1	1	0	1	1	- 1
Communications services	1	1	0	0	1	0	0	1	0	0	0	0
Construction services	0	0	0	0	0	0	0	0	0	0	0	0
Insurance services	0	0	0	0	0	0	0	0	0	0	0	0
Financial services (1)	0	0	0	0	0	0	0	0	0	0	0	0
Computer and information services (1)	0	0	0	0	0	0	0	0	0	0	0	0
Royalties and licence fees	0	0	0	0	0	0	0	0	0	0	0	0
Other business services	0	0	0	0	0	0	0	0	0	0	0	0
Personal, cultural and recreational	0	0	0	0	0	0	0	0	0	0	0	0
Government services, n i e	0	0	0	0	0	0	0	0	0	0	1	- 1
Services not allocated	0	0	0	0	0	0	0	0	0	0	0	0
<b>INCOME (2)</b>	0	0	0	0	0	0	0	0	0	0	0	0
Compensation of employees	0	0	0	0	0	0	0	0	0	0	0	0
Investment Income (2)	0	0	0	0	0	0	0	0	0	0	0	0
<b>CURRENT TRANSFERS</b>	0	0	0	0	0	0	0	0	0	0	0	0
<b>CURRENT ACCOUNT</b>	:	:	:	:	:	:	:	:	:	:	:	:
<b>CURRENT + CAPITAL ACCOUNT</b>	15	62	- 47	11	69	- 58	22	89	- 67	11	110	- 99

(1) Credit and debit are underestimated due to international clearing mechanisms.

(2) Reinvested earnings are excluded from investment income.

## 16.31.

Reporter: Portugal

Partner: Japan

(Mio ECU)

	1993			1994			1995			1996		
	Credit	Debit	Net	Credit	Debit	Net	Credit	Debit	Net	Credit	Debit	Net
<b>GOODS</b>	14	646	- 632	118	635	- 517	149	555	- 407	146	587	- 441
<b>SERVICES</b>	98	30	68	55	49	6	36	50	- 14	41	26	15
Transportation	5	8	- 3	4	6	- 1	10	13	- 3	4	11	- 7
Sea transport	4	3	1	4	3	1	8	10	- 2	2	8	- 6
Air transport	1	3	- 2	0	2	- 1	1	2	- 1	2	2	- 1
Other transportation	0	3	- 2	0	1	- 1	1	1	0	1	1	0
Travel	80	6	74	43	17	26	17	14	3	33	3	29
Other services	13	16	- 3	7	26	- 19	9	23	- 15	4	12	- 7
Communications services	2	1	1	1	1	0	1	1	0	1	1	0
Construction services	0	0	0	0	0	0	0	0	0	0	0	0
Insurance services	1	1	0	1	1	0	1	1	0	1	0	0
Financial services (1)	1	1	0	1	0	0	2	6	- 4	0	0	0
Computer and information services (1)	0	0	0	0	0	0	0	0	0	0	0	0
Royalties and licence fees	0	2	- 2	0	3	- 3	0	3	- 3	0	2	- 1
Other business services	8	5	4	4	12	- 7	5	5	0	2	4	- 2
Personal, cultural and recreational	1	0	1	0	0	0	1	0	0	0	0	0
Government services, n i e	0	6	- 6	0	10	- 10	0	8	- 8	0	4	- 4
Services not allocated	0	0	0	0	0	0	0	0	0	0	0	0
<b>INCOME (2)</b>	29	42	- 13	38	45	- 7	67	29	38	33	84	- 51
Compensation of employees	1	0	0	0	0	0	0	0	0	1	0	0
Investment Income (2)	29	42	- 13	37	44	- 7	66	29	37	32	84	- 52
<b>CURRENT TRANSFERS</b>	4	2	2	2	0	1	2	1	1	1	0	1
<b>CURRENT ACCOUNT</b>	:	:	:	:	:	:	:	:	:	:	:	:
<b>CURRENT + CAPITAL ACCOUNT</b>	145	720	-575	212	729	-517	253	636	-383	222	697	-475

## 16.32.

Reporter: Portugal

Partner: Australia, Oceania and Other Territories

(Mio ECU)

	1993			1994			1995			1996		
	Credit	Debit	Net	Credit	Debit	Net	Credit	Debit	Net	Credit	Debit	Net
<b>GOODS</b>	53	40	13	53	40	13	64	46	17	83	56	27
<b>SERVICES</b>	11	6	5	23	9	14	14	17	- 3	27	12	15
Transportation	0	1	- 1	0	1	- 1	1	0	1	2	2	0
Sea transport	0	1	- 1	0	1	- 1	0	0	0	2	0	1
Air transport	0	0	0	0	0	0	0	0	0	0	2	- 1
Other transportation	0	0	0	0	0	0	0	0	0	0	0	0
Travel	6	3	4	19	3	16	9	13	- 4	21	5	17
Other services	4	3	2	4	5	- 1	4	3	1	4	5	- 2
Communications services	4	1	3	2	1	2	3	1	1	2	1	1
Construction services	0	0	0	0	0	0	0	0	0	0	0	0
Insurance services	0	1	- 1	0	0	0	0	0	0	0	0	0
Financial services (1)	0	0	0	0	0	0	0	0	0	1	2	- 1
Computer and information services (1)	0	0	0	0	0	0	0	0	0	0	0	0
Royalties and licence fees	0	0	0	0	0	0	0	0	0	0	0	0
Other business services	0	0	0	1	4	- 3	1	1	0	1	1	0
Personal, cultural and recreational	0	0	0	0	1	0	0	1	0	0	0	0
Government services, n i e	0	0	0	0	0	0	0	0	0	0	1	- 1
Services not allocated	0	0	0	0	0	0	0	0	0	0	0	0
<b>INCOME (2)</b>	1	0	1	0	0	0	0	0	0	0	2	- 2
Compensation of employees	0	0	0	0	0	0	0	0	0	0	0	0
Investment Income (2)	0	0	0	0	0	0	0	0	0	0	2	- 1
<b>CURRENT TRANSFERS</b>	12	5	7	11	3	8	7	5	3	10	4	6
<b>CURRENT ACCOUNT</b>	:	:	:	:	:	:	:	:	:	:	:	:
<b>CURRENT + CAPITAL ACCOUNT</b>	77	52	25	87	52	35	85	68	17	121	74	47

(1) Credit and debit are underestimated due to international clearing mechanisms.

(2) Reinvested earnings are excluded from investment income.

**16.33.**
**Reporter: Portugal**
**Partner: Australia**

(Mio ECU)

	1993			1994			1995			1996		
	Credit	Debit	Net	Credit	Debit	Net	Credit	Debit	Net	Credit	Debit	Net
<b>GOODS</b>	40	20	20	44	27	17	53	28	25	71	31	39
<b>SERVICES</b>	9	6	3	22	8	14	8	16	- 8	23	12	11
Transportation	0	1	- 1	0	1	- 1	1	0	0	1	2	- 1
Sea transport	0	1	- 1	0	1	- 1	0	0	0	0	0	0
Air transport	0	0	0	0	0	0	0	0	0	0	2	- 1
Other transportation	0	0	0	0	0	0	0	0	0	0	0	0
Travel	5	2	2	18	2	16	5	13	- 8	20	4	15
Other services	4	2	2	4	5	- 1	3	3	0	2	5	- 3
Communications services	4	1	3	2	1	2	2	1	1	2	1	1
Construction services	0	0	0	0	0	0	0	0	0	0	0	0
Insurance services	0	0	0	0	0	0	0	0	0	0	0	0
Financial services (1)	0	0	0	0	0	0	0	0	0	0	2	- 2
Computer and information services (1)	0	0	0	0	0	0	0	0	0	0	0	0
Royalties and licence fees	0	0	0	0	0	0	0	0	0	0	0	0
Other business services	0	0	0	1	4	- 3	0	1	- 1	0	1	0
Personal, cultural and recreational	0	0	0	0	1	0	0	1	0	0	0	0
Government services, n i e	0	0	0	0	0	0	0	0	0	0	1	- 1
Services not allocated	0	0	0	0	0	0	0	0	0	0	0	0
<b>INCOME (2)</b>	1	0	1	0	0	0	0	0	0	0	2	- 2
Compensation of employees	0	0	0	0	0	0	0	0	0	0	0	0
Investment Income (2)	0	0	0	0	0	0	0	0	0	0	2	- 1
<b>CURRENT TRANSFERS</b>	12	5	7	10	3	7	6	4	2	9	3	6
<b>CURRENT ACCOUNT</b>	:	:	:	:	:	:	:	:	:	:	:	:
<b>CURRENT + CAPITAL ACCOUNT</b>	61	31	30	77	38	39	67	49	19	103	48	55

**16.34.**
**Reporter: Portugal**
**Partner: New Zealand**

(Mio ECU)

	1993			1994			1995			1996		
	Credit	Debit	Net	Credit	Debit	Net	Credit	Debit	Net	Credit	Debit	Net
<b>GOODS</b>	13	20	- 7	8	12	- 4	9	10	0	11	11	0
<b>SERVICES</b>	0	0	0	0	0	0	0	0	0	0	0	0
Transportation	0	0	0	0	0	0	0	0	0	0	0	0
Sea transport	0	0	0	0	0	0	0	0	0	0	0	0
Air transport	0	0	0	0	0	0	0	0	0	0	0	0
Other transportation	0	0	0	0	0	0	0	0	0	0	0	0
Travel	0	0	0	0	0	0	0	0	0	0	0	0
Other services	0	0	0	0	0	0	0	0	0	0	0	0
Communications services	0	0	0	0	0	0	0	0	0	0	0	0
Construction services	0	0	0	0	0	0	0	0	0	0	0	0
Insurance services	0	0	0	0	0	0	0	0	0	0	0	0
Financial services (1)	0	0	0	0	0	0	0	0	0	0	0	0
Computer and information services (1)	0	0	0	0	0	0	0	0	0	0	0	0
Royalties and licence fees	0	0	0	0	0	0	0	0	0	0	0	0
Other business services	0	0	0	0	0	0	0	0	0	0	0	0
Personal, cultural and recreational	0	0	0	0	0	0	0	0	0	0	0	0
Government services, n i e	0	0	0	0	0	0	0	0	0	0	0	0
Services not allocated	0	0	0	0	0	0	0	0	0	0	0	0
<b>INCOME (2)</b>	0	0	0	0	0	0	0	0	0	0	0	0
Compensation of employees	0	0	0	0	0	0	0	0	0	0	0	0
Investment Income (2)	0	0	0	0	0	0	0	0	0	0	0	0
<b>CURRENT TRANSFERS</b>	0	0	0	0	0	0	0	0	0	0	0	0
<b>CURRENT ACCOUNT</b>	:	:	:	:	:	:	:	:	:	:	:	:
<b>CURRENT + CAPITAL ACCOUNT</b>	13	20	- 7	8	13	- 5	10	10	- 1	12	11	0

(1) Credit and debit are underestimated due to international clearing mechanisms.

(2) Reinvested earnings are excluded from investment income.

## 16.35.

Reporter: Portugal

Partner: International Organisations

(Mio ECU)

	1993			1994			1995			1996		
	Credit	Debit	Net	Credit	Debit	Net	Credit	Debit	Net	Credit	Debit	Net
GOODS	0	0	0	0	0	0	0	0	0	0	0	0
SERVICES	1	0	1	0	0	0	0	0	0	0	0	0
Transportation	0	0	0	0	0	0	0	0	0	0	0	0
Sea transport	0	0	0	0	0	0	0	0	0	0	0	0
Air transport	0	0	0	0	0	0	0	0	0	0	0	0
Other transportation	0	0	0	0	0	0	0	0	0	0	0	0
Travel	0	0	0	0	0	0	0	0	0	0	0	0
Other services	1	0	1	0	0	0	0	0	0	0	0	0
Communications services	0	0	0	0	0	0	0	0	0	0	0	0
Construction services	0	0	0	0	0	0	0	0	0	0	0	0
Insurance services	0	0	0	0	0	0	0	0	0	0	0	0
Financial services (1)	0	0	0	0	0	0	0	0	0	0	0	0
Computer and information services (1)	0	0	0	0	0	0	0	0	0	0	0	0
Royalties and licence fees	0	0	0	0	0	0	0	0	0	0	0	0
Other business services	0	0	0	0	0	0	0	0	0	0	0	0
Personal, cultural and recreational	0	0	0	0	0	0	0	0	0	0	0	0
Government services, n i e	1	0	1	0	0	0	0	0	0	0	0	0
Services not allocated	0	0	0	0	0	0	0	0	0	0	0	0
INCOME (2)	7	12	- 5	18	7	11	78	9	68	24	14	10
Compensation of employees	0	0	0	0	0	0	0	0	0	0	0	0
Investment Income (2)	7	12	- 5	18	7	11	78	9	68	24	14	10
CURRENT TRANSFERS	0	0	0	0	0	0	0	0	0	0	1	- 1
CURRENT ACCOUNT	:	:	:	:	:	:	:	:	:	:	:	:
CURRENT + CAPITAL ACCOUNT	8	12	- 4	18	7	11	78	9	69	25	15	10

## 16.36.

Reporter: Portugal

Partner: OECD Countries

(Mio ECU)

	1993			1994			1995			1996		
	Credit	Debit	Net	Credit	Debit	Net	Credit	Debit	Net	Credit	Debit	Net
GOODS	11 982	17 288	- 5 306	13 809	18 561	- 4 752	16 717	21 327	- 4 610	18 134	23 662	- 5 528
SERVICES	5 097	3 981	1 116	4 993	4 021	972	5 868	4 782	1 086	6 000	4 942	1 058
Transportation	877	1 031	- 153	772	1 039	- 267	1 049	1 238	- 189	988	1 242	- 254
Sea transport	174	480	- 306	163	503	- 339	169	547	- 378	167	610	- 443
Air transport	607	359	248	488	312	177	724	432	293	649	353	297
Other transportation	96	191	- 95	120	224	- 104	156	259	- 103	171	279	- 107
Travel	3 218	1 424	1 794	3 229	1 296	1 934	3 501	1 555	1 945	3 623	1 677	1 946
Other services	1 002	1 526	- 525	992	1 687	- 694	1 318	1 988	- 670	1 389	2 023	- 634
Communications services	165	53	112	102	74	28	198	107	91	187	103	84
Construction services	69	98	- 29	108	65	43	162	155	7	158	163	- 5
Insurance services	52	136	- 84	64	181	- 117	81	242	- 161	133	250	- 117
Financial services (1)	87	187	- 101	88	107	- 19	187	157	29	171	116	54
Computer and information services (1)	9	33	- 23	12	40	- 28	30	57	- 28	23	62	- 39
Royalties and licence fees	26	130	- 105	15	150	- 134	15	180	- 165	20	203	- 183
Other business services	453	613	- 160	482	802	- 320	507	781	- 274	579	810	- 230
Personal, cultural and recreational	101	118	- 17	83	93	- 10	87	113	- 25	73	113	- 40
Government services, n i e	40	159	- 118	38	175	- 137	50	196	- 146	45	204	- 159
Services not allocated	0	0	0	0	0	0	0	0	0	0	0	0
INCOME (2)	1 595	1 670	- 75	1 645	1 656	- 10	2 512	2 640	- 127	2 605	3 228	- 622
Compensation of employees	103	40	63	96	45	50	111	58	54	96	51	45
Investment Income (2)	1 492	1 630	- 138	1 550	1 610	- 61	2 401	2 582	- 181	2 509	3 176	- 668
CURRENT TRANSFERS	6 267	1 280	4 987	5 498	1 621	3 877	6 849	1 408	5 441	6 794	1 461	5 333
CURRENT ACCOUNT	:	:	:	:	:	:	:	:	:	:	:	:
CURRENT + CAPITAL ACCOUNT	24 941	24 218	723	25 945	25 858	87	31 946	30 157	1 789	33 532	33 292	241

(1) Credit and debit are underestimated due to international clearing mechanisms.

(2) Reinvested earnings are excluded from investment income.



## 16.37.

Reporter: Portugal

Partner: Countries from Central and Eastern Europe

(Mio ECU)

	1993			1994			1995			1996		
	Credit	Debit	Net	Credit	Debit	Net	Credit	Debit	Net	Credit	Debit	Net
<b>GOODS</b>	27	20	6	55	87	- 32	81	129	- 48	138	132	6
<b>SERVICES</b>	11	5	6	2	7	- 5	6	7	- 1	7	13	- 7
<b>Transportation</b>	0	1	- 1	0	1	- 1	0	1	- 1	1	5	- 4
Sea transport	0	0	0	0	1	- 1	0	1	- 1	0	3	- 3
Air transport	0	0	0	0	0	0	0	0	0	1	0	1
Other transportation	0	1	0	0	0	0	0	1	- 1	0	1	- 1
<b>Travel</b>	11	1	9	2	3	- 1	5	1	5	5	2	3
<b>Other services</b>	0	3	- 3	0	3	- 3	1	5	- 4	1	7	- 6
Communications services	0	0	0	0	0	0	0	1	0	0	1	0
Construction services	0	0	0	0	0	0	0	0	0	0	0	0
Insurance services	0	0	0	0	0	0	0	0	0	0	0	0
Financial services (1)	0	0	0	0	0	0	0	0	0	0	0	0
Computer and information services (1)	0	0	0	0	0	0	0	0	0	0	0	0
Royalties and licence fees	0	0	0	0	0	0	0	0	0	0	0	0
Other business services	0	1	- 1	0	2	- 2	0	2	- 2	0	2	- 2
Personal, cultural and recreational	0	1	- 1	0	1	0	0	1	- 1	0	0	0
Government services, n i e	0	1	- 1	0	0	0	0	1	- 1	0	3	- 3
<b>Services not allocated</b>	0	0	0	0	0	0	0	0	0	0	0	0
<b>INCOME (2)</b>	0	1	- 1	0	1	- 1	0	1	- 1	0	1	0
Compensation of employees	0	0	0	0	1	- 1	0	1	- 1	0	0	0
Investment Income (2)	0	0	0	0	0	0	0	0	0	0	0	0
<b>CURRENT TRANSFERS</b>	0	0	0	0	1	0	0	1	0	0	0	0
<b>CURRENT ACCOUNT</b>	:	:	:	:	:	:	:	:	:	:	:	:
<b>CURRENT + CAPITAL ACCOUNT</b>	38	26	12	57	96	- 38	87	137	- 50	145	146	- 2

## 16.38.

Reporter: Portugal

Partner: North American Free Trade Association

(Mio ECU)

	1993			1994			1995			1996		
	Credit	Debit	Net	Credit	Debit	Net	Credit	Debit	Net	Credit	Debit	Net
<b>GOODS</b>	902	1 036	- 134	965	942	23	968	1 011	- 42	1 009	1 039	- 30
<b>SERVICES</b>	954	800	154	652	720	- 69	899	705	194	688	738	- 50
<b>Transportation</b>	311	224	86	205	222	- 17	217	218	- 1	209	175	34
Sea transport	60	104	- 44	50	137	- 87	47	156	- 109	54	131	- 77
Air transport	236	112	124	148	77	71	162	54	108	150	37	113
Other transportation	15	8	7	7	9	- 2	7	8	0	5	7	- 2
<b>Travel</b>	324	232	92	266	176	90	441	111	330	241	192	49
<b>Other services</b>	320	343	- 23	181	322	- 141	241	376	- 135	238	371	- 133
Communications services	113	34	79	4	13	- 9	48	14	34	43	13	30
Construction services	9	3	6	12	1	11	12	5	7	15	4	12
Insurance services	6	9	- 4	7	10	- 2	12	13	- 1	40	27	13
Financial services (1)	7	14	- 7	21	12	9	33	43	- 10	12	13	- 1
Computer and information services (1)	2	12	- 11	4	3	1	12	7	4	6	10	- 4
Royalties and licence fees	9	30	- 21	5	24	- 19	5	61	- 57	7	84	- 77
Other business services	119	146	- 27	91	170	- 80	81	143	- 61	78	151	- 73
Personal, cultural and recreational	48	42	7	24	28	- 4	16	38	- 23	14	31	- 17
Government services, n i e	8	54	- 46	14	61	- 47	23	52	- 29	24	40	- 16
<b>Services not allocated</b>	0	0	0	0	0	0	0	0	0	0	0	0
<b>INCOME (2)</b>	285	228	58	330	213	117	426	233	192	576	379	197
Compensation of employees	38	12	26	24	11	13	25	14	11	21	7	14
Investment Income (2)	247	216	32	306	202	104	401	220	181	555	372	182
<b>CURRENT TRANSFERS</b>	976	118	858	540	108	432	420	163	256	479	139	340
<b>CURRENT ACCOUNT</b>	:	:	:	:	:	:	:	:	:	:	:	:
<b>CURRENT + CAPITAL ACCOUNT</b>	3 118	2 181	937	2 487	1 983	503	2 713	2 112	601	2 752	2 295	457

(1) Credit and debit are underestimated due to international clearing mechanisms.

(2) Reinvested earnings are excluded from investment income.

## 16.39.

Reporter: Portugal

Partner: African, Caribbean and Pacific Countries

(Mio ECU)

	1993			1994			1995			1996		
	Credit	Debit	Net	Credit	Debit	Net	Credit	Debit	Net	Credit	Debit	Net
<b>GOODS</b>	504	465	38	486	701	- 215	525	828	- 304	641	955	- 315
<b>SERVICES</b>	126	76	50	111	82	29	153	70	83	179	143	36
<b>Transportation</b>	17	4	13	19	13	7	52	12	40	61	37	25
Sea transport	2	3	0	3	10	- 7	5	10	- 5	5	5	0
Air transport	8	1	7	16	2	14	46	2	44	56	31	24
Other transportation	7	1	7	0	1	0	0	0	0	0	0	0
<b>Travel</b>	20	2	18	28	16	12	41	10	31	31	34	- 3
<b>Other services</b>	89	71	18	63	53	10	60	47	13	87	73	14
Communications services	67	46	21	32	20	12	17	23	- 5	15	20	- 5
Construction services	8	2	6	7	2	5	11	1	10	20	3	17
Insurance services	0	1	0	0	12	- 11	0	1	- 1	1	0	1
Financial services (1)	1	0	0	2	4	- 2	8	1	7	7	2	5
Computer and information services (1)	1	0	1	0	0	0	1	0	1	1	0	0
Royalties and licence fees	0	7	- 7	0	1	0	0	0	0	0	0	0
Other business services	10	4	5	16	9	7	16	15	1	28	31	- 3
Personal, cultural and recreational	1	1	1	1	3	- 2	1	4	- 2	2	3	- 1
Government services, n i e	1	10	- 9	4	2	2	4	2	1	12	12	0
<b>Services not allocated</b>	0	0	0	0	0	0	0	0	0	0	0	0
<b>INCOME (2)</b>	6	9	- 3	23	20	3	51	26	26	38	31	7
Compensation of employees	3	2	1	4	3	2	6	4	2	16	4	13
Investment Income (2)	3	7	- 4	18	17	1	45	22	24	21	27	- 5
<b>CURRENT TRANSFERS</b>	84	4	80	44	10	34	25	16	10	17	14	2
<b>CURRENT ACCOUNT</b>	:	:	:	:	:	:	:	:	:	:	:	:
<b>CURRENT + CAPITAL ACCOUNT</b>	719	554	165	664	813	-148	754	939	-185	874	1 143	-269

## 16.40.

Reporter: Portugal

Partner: Organisation of Petroleum Exporting Countries

(Mio ECU)

	1993			1994			1995			1996		
	Credit	Debit	Net	Credit	Debit	Net	Credit	Debit	Net	Credit	Debit	Net
<b>GOODS</b>	121	989	- 869	130	1 281	- 1 152	122	1 306	- 1 184	139	1 257	- 1 119
<b>SERVICES</b>	26	11	14	64	10	54	11	9	2	27	26	1
<b>Transportation</b>	2	2	0	1	3	- 1	0	1	- 1	17	9	8
Sea transport	0	1	- 1	0	2	- 2	0	0	0	0	0	0
Air transport	0	1	0	1	0	1	0	1	- 1	17	9	8
Other transportation	2	1	1	0	0	0	0	0	0	0	0	0
<b>Travel</b>	10	1	9	6	2	4	5	2	3	5	5	0
<b>Other services</b>	14	8	6	57	5	51	5	6	- 1	5	12	- 7
Communications services	10	4	6	56	3	53	4	4	0	3	3	0
Construction services	0	0	0	0	0	0	0	0	0	0	0	0
Insurance services	2	0	2	0	0	0	0	0	0	0	0	0
Financial services (1)	0	0	0	0	0	0	0	0	0	0	0	0
Computer and information services (1)	0	0	0	0	0	0	0	0	0	0	0	0
Royalties and licence fees	0	0	0	0	0	0	0	0	0	0	0	0
Other business services	1	1	0	0	1	- 1	1	1	0	1	5	- 4
Personal, cultural and recreational	0	0	0	0	1	0	0	0	0	0	0	0
Government services, n i e	0	2	- 2	0	1	- 1	0	0	0	0	3	- 3
<b>Services not allocated</b>	0	0	0	0	0	0	0	0	0	0	0	0
<b>INCOME (2)</b>	0	1	0	0	0	0	3	7	- 4	2	6	- 5
Compensation of employees	0	0	0	0	0	0	0	0	0	1	2	- 1
Investment Income (2)	0	1	0	0	0	0	3	7	- 4	1	4	- 3
<b>CURRENT TRANSFERS</b>	54	11	43	23	9	14	16	6	9	9	10	- 1
<b>CURRENT ACCOUNT</b>	:	:	:	:	:	:	:	:	:	:	:	:
<b>CURRENT + CAPITAL ACCOUNT</b>	201	1 012	- 811	217	1 300	- 1 084	151	1 327	- 1 176	175	1 299	- 1 124

(1) Credit and debit are underestimated due to international clearing mechanisms.

(2) Reinvested earnings are excluded from investment income.

**16.41.**
**Reporter: Portugal**
**Partner: Mediterranean Basin Countries**

(Mio ECU)

	1993			1994			1995			1996		
	Credit	Debit	Net	Credit	Debit	Net	Credit	Debit	Net	Credit	Debit	Net
<b>GOODS</b>	254	586	- 332	325	592	- 266	358	566	- 208	362	561	- 199
<b>SERVICES</b>	23	18	5	29	45	- 16	32	44	- 12	21	55	- 34
<b>Transportation</b>	4	9	- 5	8	24	- 16	14	18	- 4	7	21	- 14
Sea transport	3	5	- 2	3	8	- 5	4	13	- 9	4	14	- 10
Air transport	1	3	- 2	5	16	- 11	9	5	5	3	6	- 3
Other transportation	0	1	- 1	0	0	0	0	0	0	0	0	0
<b>Travel</b>	6	3	3	3	9	- 7	12	5	8	8	18	- 10
<b>Other services</b>	13	6	7	19	13	6	6	21	- 15	7	17	- 10
Communications services	2	2	0	15	1	14	1	2	- 1	1	2	- 1
Construction services	4	0	4	0	0	0	0	3	- 2	0	2	- 1
Insurance services	2	0	2	0	0	0	0	0	0	0	1	- 1
Financial services (1)	0	0	0	0	0	0	0	0	0	0	1	0
Computer and information services (1)	0	0	0	0	0	0	0	1	- 1	0	0	0
Royalties and licence fees	0	0	0	0	0	0	0	1	- 1	0	0	0
Other business services	3	4	- 1	3	10	- 7	3	12	- 9	4	6	- 2
Personal, cultural and recreational	2	0	2	0	1	- 1	1	1	- 1	0	0	0
Government services, n i e	0	0	0	0	0	0	1	1	- 1	1	5	- 4
<b>Services not allocated</b>	0	0	0	0	0	0	0	0	0	0	0	0
<b>INCOME (2)</b>	1	2	- 1	1	2	- 1	13	5	9	11	9	2
Compensation of employees	0	0	0	1	0	1	1	0	0	1	0	1
Investment Income (2)	1	2	- 1	0	2	- 1	13	4	9	10	8	2
<b>CURRENT TRANSFERS</b>	3	1	2	3	0	3	2	1	2	2	1	1
<b>CURRENT ACCOUNT</b>	:	:	:	:	:	:	:	:	:	:	:	:
<b>CURRENT + CAPITAL ACCOUNT</b>	280	606	- 326	358	639	- 281	406	615	- 208	396	625	- 230

**16.42.**
**Reporter: Portugal**
**Partner: Maghreb Countries**

(Mio ECU)

	1993			1994			1995			1996		
	Credit	Debit	Net	Credit	Debit	Net	Credit	Debit	Net	Credit	Debit	Net
<b>GOODS</b>	95	283	- 188	148	264	- 116	137	181	- 43	128	175	- 47
<b>SERVICES</b>	15	6	9	12	12	0	6	5	1	5	10	- 5
<b>Transportation</b>	3	4	- 2	5	7	- 2	3	1	2	3	4	- 1
Sea transport	2	1	1	2	1	1	3	1	2	2	0	2
Air transport	1	3	- 2	3	6	- 3	0	0	0	1	4	- 3
Other transportation	0	0	0	0	0	0	0	0	0	0	0	0
<b>Travel</b>	2	0	2	0	3	- 3	1	1	- 1	0	3	- 3
<b>Other services</b>	10	1	9	6	1	5	2	2	- 1	2	3	- 2
Communications services	0	0	0	4	0	4	0	0	0	0	0	0
Construction services	4	0	4	0	0	0	0	0	0	0	0	0
Insurance services	2	0	2	0	0	0	0	0	0	0	0	0
Financial services (1)	0	0	0	0	0	0	0	0	0	0	0	0
Computer and information services (1)	0	0	0	0	0	0	0	0	0	0	0	0
Royalties and licence fees	0	0	0	0	0	0	0	0	0	0	0	0
Other business services	2	1	1	2	1	1	1	1	0	0	0	0
Personal, cultural and recreational	2	0	2	0	0	0	0	0	0	0	0	0
Government services, n i e	0	0	0	0	0	0	1	1	0	1	2	- 1
<b>Services not allocated</b>	0	0	0	0	0	0	0	0	0	0	0	0
<b>INCOME (2)</b>	0	0	0	0	0	0	0	0	0	1	0	0
Compensation of employees	0	0	0	0	0	0	0	0	0	0	0	0
Investment Income (2)	0	0	0	0	0	0	0	0	0	0	0	0
<b>CURRENT TRANSFERS</b>	1	0	1	1	0	1	0	0	0	0	0	0
<b>CURRENT ACCOUNT</b>	:	:	:	:	:	:	:	:	:	:	:	:
<b>CURRENT + CAPITAL ACCOUNT</b>	111	289	- 178	161	276	- 115	144	186	- 42	133	185	- 52

(1) Credit and debit are underestimated due to international clearing mechanisms.

(2) Reinvested earnings are excluded from investment income.

## 16.43.

Reporter: Portugal

Partner: Mashrek Countries

(Mio ECU)

	1993			1994			1995			1996		
	Credit	Debit	Net	Credit	Debit	Net	Credit	Debit	Net	Credit	Debit	Net
<b>GOODS</b>	26	101	- 74	34	138	- 103	44	109	- 65	55	174	- 120
<b>SERVICES</b>	1	1	0	10	2	8	1	4	- 4	1	5	- 4
Transportation	0	0	0	0	0	0	0	0	0	0	1	0
Sea transport	0	0	0	0	0	0	0	0	0	0	0	0
Air transport	0	0	0	0	0	0	0	0	0	0	0	0
Other transportation	0	0	0	0	0	0	0	0	0	0	0	0
Travel	0	0	0	0	0	0	0	0	0	0	1	- 1
Other services	1	1	0	10	2	9	1	4	- 4	1	3	- 2
Communications services	1	1	0	10	1	10	0	1	- 1	0	1	- 1
Construction services	0	0	0	0	0	0	0	1	- 1	0	1	- 1
Insurance services	0	0	0	0	0	0	0	0	0	0	0	0
Financial services (1)	0	0	0	0	0	0	0	0	0	0	0	0
Computer and information services (1)	0	0	0	0	0	0	0	0	0	0	0	0
Royalties and licence fees	0	0	0	0	0	0	0	0	0	0	0	0
Other business services	0	0	0	0	1	- 1	0	2	- 2	0	0	0
Personal, cultural and recreational	0	0	0	0	0	0	0	0	0	0	0	0
Government services, n i e	0	0	0	0	0	0	0	0	0	0	0	0
Services not allocated	0	0	0	0	0	0	0	0	0	0	0	0
<b>INCOME (2)</b>	1	1	0	0	0	0	0	0	0	0	0	0
Compensation of employees	0	0	0	0	0	0	0	0	0	0	0	0
Investment Income (2)	1	1	0	0	0	0	0	0	0	0	0	0
<b>CURRENT TRANSFERS</b>	0	0	0	0	0	0	0	0	0	0	0	0
<b>CURRENT ACCOUNT</b>	:	:	:	:	:	:	:	:	:	:	:	:
<b>CURRENT + CAPITAL ACCOUNT</b>	28	103	- 74	45	140	- 95	45	114	- 69	55	179	- 123

## 16.44.

Reporter: Portugal

Partner: Core Newly Industrialising Countries

(Mio ECU)

	1993			1994			1995			1996		
	Credit	Debit	Net	Credit	Debit	Net	Credit	Debit	Net	Credit	Debit	Net
<b>GOODS</b>	80	202	- 122	103	278	- 175	169	478	- 309	202	417	- 215
<b>SERVICES</b>	13	22	- 9	9	13	- 4	9	21	- 12	7	33	- 26
Transportation	1	14	- 13	2	5	- 4	3	15	- 12	3	7	- 4
Sea transport	1	11	- 10	1	3	- 1	2	9	- 7	2	4	- 2
Air transport	0	1	- 1	0	2	- 2	0	5	- 4	1	2	- 1
Other transportation	0	1	- 1	0	1	- 1	0	1	- 1	0	1	- 1
Travel	3	0	3	1	2	0	3	1	2	1	2	- 2
Other services	9	8	1	6	6	0	4	6	- 2	3	24	- 20
Communications services	7	3	4	5	3	2	1	1	0	1	1	0
Construction services	0	0	0	0	0	0	0	0	0	0	0	0
Insurance services	0	0	0	0	0	0	0	0	0	0	0	0
Financial services (1)	0	0	0	0	0	0	1	0	0	0	1	0
Computer and information services (1)	0	0	0	0	0	0	0	0	0	0	0	0
Royalties and licence fees	0	0	0	0	0	0	0	0	0	0	0	0
Other business services	1	4	- 3	1	2	- 1	2	4	- 1	2	21	- 19
Personal, cultural and recreational	0	0	0	0	0	0	0	0	0	0	0	0
Government services, n i e	0	0	0	0	0	0	0	0	0	0	1	- 1
Services not allocated	0	0	0	0	0	0	0	0	0	0	0	0
<b>INCOME (2)</b>	2	5	- 3	7	1	7	24	1	22	12	1	11
Compensation of employees	0	0	0	0	0	0	0	0	0	0	0	0
Investment Income (2)	2	5	- 3	7	1	7	23	1	22	11	0	11
<b>CURRENT TRANSFERS</b>	2	0	2	0	0	0	0	0	0	1	0	1
<b>CURRENT ACCOUNT</b>	:	:	:	:	:	:	:	:	:	:	:	:
<b>CURRENT + CAPITAL ACCOUNT</b>	96	229	- 132	120	292	- 172	202	501	- 299	222	451	- 230

(1) Credit and debit are underestimated due to international clearing mechanisms.

(2) Reinvested earnings are excluded from investment income.

**16.45.**
**Reporter: Portugal**
**Partner: Asian NICs of the second wave of industrialisation**

(Mio ECU)

	1993			1994			1995			1996		
	Credit	Debit	Net	Credit	Debit	Net	Credit	Debit	Net	Credit	Debit	Net
<b>GOODS</b>	13	101	- 88	53	152	- 99	33	94	- 61	30	102	- 72
<b>SERVICES</b>	1	1	0	38	16	23	0	2	- 2	0	2	- 2
Transportation	0	0	0	0	1	- 1	0	0	0	0	0	0
Sea transport	0	0	0	0	0	0	0	0	0	0	0	0
Air transport	0	0	0	0	1	- 1	0	0	0	0	0	0
Other transportation	0	0	0	0	0	0	0	0	0	0	0	0
Travel	0	0	0	0	1	- 1	0	0	0	0	1	- 1
Other services	1	1	0	38	14	24	0	1	- 1	0	1	- 1
Communications services	1	1	1	38	14	24	0	0	0	0	0	0
Construction services	0	0	0	0	0	0	0	0	0	0	0	0
Insurance services	0	0	0	0	0	0	0	0	0	0	0	0
Financial services (1)	0	0	0	0	0	0	0	0	0	0	0	0
Computer and information services (1)	0	0	0	0	0	0	0	0	0	0	0	0
Royalties and licence fees	0	0	0	0	0	0	0	0	0	0	0	0
Other business services	0	0	0	0	0	0	0	1	- 1	0	0	0
Personal, cultural and recreational	0	0	0	0	0	0	0	0	0	0	0	0
Government services, n i e	0	0	0	0	0	0	0	0	0	0	0	0
Services not allocated	0	0	0	0	0	0	0	0	0	0	0	0
<b>INCOME (2)</b>	0	0	0	0	0	0	0	0	0	0	0	0
Compensation of employees	0	0	0	0	0	0	0	0	0	0	0	0
Investment income (2)	0	0	0	0	0	0	0	0	0	0	0	0
<b>CURRENT TRANSFERS</b>	0	0	0	0	0	0	0	0	0	0	0	0
<b>CURRENT ACCOUNT</b>	:	:	:	:	:	:	:	:	:	:	:	:
<b>CURRENT + CAPITAL ACCOUNT</b>	15	102	- 88	91	168	- 77	34	96	- 62	30	104	- 74

**16.46.**
**Reporter: Portugal**
**Partner: Latin American NICs of the second wave of industrialisation**

(Mio ECU)

	1993			1994			1995			1996		
	Credit	Debit	Net	Credit	Debit	Net	Credit	Debit	Net	Credit	Debit	Net
<b>GOODS</b>	93	444	- 352	166	479	- 313	227	577	- 350	278	522	- 244
<b>SERVICES</b>	94	60	33	83	50	33	96	77	20	168	112	56
Transportation	0	1	- 1	10	1	9	2	5	- 3	57	29	28
Sea transport	0	1	- 1	0	1	0	1	4	- 3	0	1	- 1
Air transport	0	0	0	10	0	10	1	0	1	56	28	29
Other transportation	0	1	0	0	0	0	0	0	0	0	0	0
Travel	64	20	43	58	24	34	70	36	34	72	38	33
Other services	30	39	- 9	14	25	- 10	24	35	- 11	40	45	- 5
Communications services	26	22	4	7	11	- 4	19	13	6	17	11	5
Construction services	0	0	0	0	1	- 1	0	0	0	1	0	0
Insurance services	1	0	1	0	0	0	0	0	0	0	0	0
Financial services (1)	1	0	1	1	0	1	1	3	- 2	3	1	1
Computer and information services (1)	0	0	0	0	0	0	1	0	1	0	0	0
Royalties and licence fees	0	0	0	2	3	0	0	1	- 1	0	2	- 2
Other business services	1	1	- 1	1	6	- 5	1	6	- 5	18	16	2
Personal, cultural and recreational	0	1	- 1	0	2	- 2	1	6	- 5	0	5	- 4
Government services, n i e	0	14	- 14	2	1	1	2	5	- 3	1	9	- 8
Services not allocated	0	0	0	0	0	0	0	0	0	0	0	0
<b>INCOME (2)</b>	2	1	1	9	2	6	29	12	17	74	22	51
Compensation of employees	1	0	1	3	1	2	3	1	2	6	7	0
Investment income (2)	1	1	0	6	1	4	26	11	16	67	16	52
<b>CURRENT TRANSFERS</b>	27	12	15	21	14	7	35	28	7	41	23	18
<b>CURRENT ACCOUNT</b>	:	:	:	:	:	:	:	:	:	:	:	:
<b>CURRENT + CAPITAL ACCOUNT</b>	216	519	- 303	279	545	- 267	388	694	- 306	561	679	- 118

(1) Credit and debit are underestimated due to international clearing mechanisms.

(2) Reinvested earnings are excluded from investment income.

## 16.47.

Reporter: Portugal

Partner: Countries of the Association of South-East Asian Nations

(Mio ECU)

	1993			1994			1995			1996		
	Credit	Debit	Net	Credit	Debit	Net	Credit	Debit	Net	Credit	Debit	Net
<b>GOODS</b>	27	162	- 135	77	228	- 151	100	180	- 80	133	190	- 57
<b>SERVICES</b>	2	2	0	41	17	24	1	4	- 3	2	4	- 2
Transportation	1	1	0	0	1	- 1	0	1	- 1	1	1	0
Sea transport	0	0	0	0	0	0	0	0	0	1	0	0
Air transport	0	0	0	0	1	- 1	0	1	- 1	0	0	0
Other transportation	0	0	0	0	0	0	0	0	0	0	0	0
Travel	0	0	0	0	1	- 1	0	0	0	0	1	- 1
Other services	2	1	0	41	15	26	1	2	- 1	1	2	- 1
Communications services	2	1	1	41	14	27	0	1	0	0	1	0
Construction services	0	0	0	0	0	0	0	0	0	0	0	0
Insurance services	0	0	0	0	0	0	0	0	0	0	0	0
Financial services (1)	0	0	0	0	0	0	0	0	0	0	0	0
Computer and information services (1)	0	0	0	0	0	0	0	0	0	0	0	0
Royalties and licence fees	0	0	0	0	0	0	0	0	0	0	0	0
Other business services	0	0	0	0	1	0	0	1	- 1	0	0	0
Personal, cultural and recreational	0	0	0	0	0	0	0	0	0	0	0	0
Government services, n i e	0	0	0	0	0	0	0	0	0	0	0	0
Services not allocated	0	0	0	0	0	0	0	0	0	0	0	0
<b>INCOME (2)</b>	1	3	- 2	3	0	3	8	0	8	7	1	6
Compensation of employees	0	0	0	0	0	0	0	0	0	0	0	0
Investment Income (2)	1	3	- 2	3	0	3	8	0	8	7	1	6
<b>CURRENT TRANSFERS</b>	0	0	0	0	1	- 1	0	1	0	0	0	0
<b>CURRENT ACCOUNT</b>	:	:	:	:	:	:	:	:	:	:	:	:
<b>CURRENT + CAPITAL ACCOUNT</b>	30	167	- 137	122	246	- 124	109	185	- 75	142	194	- 52

## 16.48.

Reporter: Portugal

Partner: Community of Independant states

(Mio ECU)

	1993			1994			1995			1996		
	Credit	Debit	Net	Credit	Debit	Net	Credit	Debit	Net	Credit	Debit	Net
<b>GOODS</b>	66	162	- 95	57	202	- 145	60	232	- 172	102	279	- 177
<b>SERVICES</b>	1	1	0	1	2	0	1	2	- 1	2	4	- 2
Transportation	0	0	0	0	0	0	0	0	0	1	1	0
Sea transport	0	0	0	0	0	0	0	0	0	0	0	0
Air transport	0	0	0	0	0	0	0	0	0	0	1	0
Other transportation	0	0	0	0	0	0	0	0	0	0	0	0
Travel	0	0	0	0	0	0	1	0	0	0	0	0
Other services	0	1	0	1	1	0	0	1	- 1	1	2	- 2
Communications services	0	0	0	1	0	0	0	0	0	0	0	0
Construction services	0	0	0	0	0	0	0	0	0	0	0	0
Insurance services	0	0	0	0	0	0	0	0	0	0	0	0
Financial services (1)	0	0	0	0	0	0	0	0	0	0	0	0
Computer and information services (1)	0	0	0	0	0	0	0	0	0	0	0	0
Royalties and licence fees	0	0	0	0	0	0	0	0	0	0	0	0
Other business services	0	0	0	0	0	0	0	0	0	0	0	0
Personal, cultural and recreational	0	0	0	0	0	0	0	0	0	0	0	0
Government services, n i e	0	0	0	0	1	- 1	0	1	- 1	0	2	- 2
Services not allocated	0	0	0	0	0	0	0	0	0	0	0	0
<b>INCOME (2)</b>	0	0	0	0	0	0	1	0	0	0	0	0
Compensation of employees	0	0	0	0	0	0	0	0	0	0	0	0
Investment Income (2)	0	0	0	0	0	0	1	0	0	0	0	0
<b>CURRENT TRANSFERS</b>	0	0	0	0	0	0	0	0	0	0	0	0
<b>CURRENT ACCOUNT</b>	:	:	:	:	:	:	:	:	:	:	:	:
<b>CURRENT + CAPITAL ACCOUNT</b>	67	162	- 95	58	203	- 145	61	234	- 173	104	283	- 179

(1) Credit and debit are underestimated due to international clearing mechanisms.

(2) Reinvested earnings are excluded from investment income.

**16.49.**
**Reporter: Portugal**
**Partner: Countries of the South Cone common market**
*(Mio ECU)*

	1993			1994			1995			1996		
	Credit	Debit	Net	Credit	Debit	Net	Credit	Debit	Net	Credit	Debit	Net
<b>GOODS</b>	66	364	- 297	135	406	- 271	194	487	- 294	237	459	- 221
<b>SERVICES</b>	92	59	33	80	48	32	96	73	23	167	109	58
Transportation	0	1	- 1	10	1	9	2	5	- 3	56	28	28
Sea transport	0	1	- 1	0	1	0	1	5	- 4	0	1	- 1
Air transport	0	0	0	10	0	10	1	0	1	56	27	29
Other transportation	0	1	0	0	0	0	0	0	0	0	0	0
Travel	64	20	44	58	23	35	71	34	37	71	38	33
Other services	27	38	- 11	11	24	- 13	24	34	- 11	39	43	- 4
Communications services	25	21	4	4	11	- 6	18	12	6	17	11	6
Construction services	0	0	0	0	1	- 1	0	0	0	1	0	0
Insurance services	1	0	1	0	0	0	0	0	0	0	0	0
Financial services (1)	0	0	0	1	0	1	1	3	- 2	3	1	1
Computer and information services (1)	0	0	0	0	0	0	1	0	1	0	0	0
Royalties and licence fees	0	0	0	2	3	0	0	1	- 1	0	2	- 2
Other business services	1	2	- 1	1	6	- 5	1	6	- 5	18	16	2
Personal, cultural and recreational	0	1	- 1	0	3	- 2	1	6	- 5	0	5	- 4
Government services, n i e	0	14	- 14	2	1	1	2	5	- 3	1	8	- 7
Services not allocated	0	0	0	0	0	0	0	0	0	0	0	0
<b>INCOME (2)</b>	2	1	1	9	2	6	29	12	17	74	22	51
Compensation of employees	1	0	1	3	1	2	3	1	2	6	7	0
Investment Income (2)	1	1	0	6	1	4	26	11	16	67	16	52
<b>CURRENT TRANSFERS</b>	27	12	14	21	14	7	35	28	7	41	22	18
<b>CURRENT ACCOUNT</b>	:	:	:	:	:	:	:	:	:	:	:	:
<b>CURRENT + CAPITAL ACCOUNT</b>	187	436	- 249	245	471	- 226	354	600	- 246	519	612	- 94

(1) Credit and debit are underestimated due to international clearing mechanisms.

(2) Reinvested earnings are excluded from investment income.

**17.1.**  
**Reporter: Finland**  
**Partner: World**

(Mio ECU)

	1993			1994			1995			1996		
	Credit	Debit	Net	Credit	Debit	Net	Credit	Debit	Net	Credit	Debit	Net
<b>GOODS</b>	20 026	14 684	5 342	24 888	18 549	6 339	30 938	21 495	9 443	31 967	23 218	8 750
<b>SERVICES</b>	3 511	5 211	-1 700	4 557	5 746	-1 189	5 842	7 460	-1 618	5 756	6 910	-1 154
Transportation	1 274	1 282	-8	1 509	1 536	-28	1 585	1 691	-106	1 678	1 596	82
Sea transport	871	943	-72	1 042	1 156	-114	1 014	1 214	-200	1 075	1 141	-67
Air transport	338	295	43	380	329	51	462	404	58	496	391	105
Other transportation	65	43	22	86	52	35	110	73	37	107	63	43
Travel	1 025	1 338	-313	1 145	1 356	-212	1 282	1 774	-492	1 216	1 752	-536
Other services	1 212	2 591	-1 379	1 904	2 854	-950	2 974	3 995	-1 021	2 862	3 562	-700
Communications services	97	94	2	103	102	1	132	151	-18	122	153	-31
Construction services	175	69	106	121	43	78	218	50	168	177	52	125
Insurance services	-219	57	-277	-100	68	-168	-100	127	-228	-95	50	-146
Financial services	246	287	-41	207	233	-25	210	231	-21	66	83	-17
Computer and information services (1)	340	384	-44	506	418	88	569	580	-12	700	485	215
Royalties and licence fees	76	279	-203	64	272	-208	44	298	-254	52	366	-314
Other business services	386	1 254	-867	870	1 453	-582	1 766	2 247	-480	1 711	2 035	-324
Personal, cultural and recreational	43	24	18	70	64	5	74	185	-111	75	177	-102
Government services, n i e	69	143	-74	62	201	-139	61	126	-65	55	161	-107
Services not allocated	0	0	0	0	0	0	0	0	0	0	0	0
<b>INCOME (2)</b>	934	5 157	-4 222	1 471	5 160	-3 689	2 304	5 595	-3 291	2 174	5 125	-2 951
Compensation of employees	18	11	7	21	13	9	25	15	11	26	15	10
Investment income (2)	916	5 146	-4 230	1 450	5 147	-3 697	2 279	5 580	-3 302	2 148	5 110	-2 962
<b>CURRENT TRANSFERS</b>	405	770	-366	344	734	-391	1 136	1 622	-486	904	1 769	-864
<b>CURRENT ACCOUNT</b>	24 876	25 822	-947	31 260	30 190	1 070	40 220	36 172	4 048	40 802	37 021	3 780
<b>CURRENT + CAPITAL ACCOUNT</b>	24 876	25 822	-947	31 260	30 190	1 070	40 305	36 208	4 097	40 904	37 080	3 824

**17.2.**  
**Reporter: Finland**  
**Partner: Intra EU-15**

(Mio ECU)

	1993			1994			1995			1996		
	Credit	Debit	Net	Credit	Debit	Net	Credit	Debit	Net	Credit	Debit	Net
<b>GOODS</b>	11 837	8 550	3 287	14 458	10 367	4 090	18 005	13 209	4 796	17 232	13 795	3 436
<b>SERVICES</b>	2 315	2 992	-677	2 762	3 237	-475	3 443	4 346	-903	3 506	4 123	-618
Transportation	845	674	171	1 003	733	270	1 088	899	189	1 170	847	323
Sea transport	588	511	77	729	529	200	748	623	124	782	576	206
Air transport	213	139	74	225	165	60	278	226	52	328	227	101
Other transportation	44	24	20	48	39	9	63	50	13	61	44	17
Travel	644	861	-217	706	886	-181	787	1 154	-367	766	1 189	-423
Other services	827	1 458	-631	1 054	1 617	-564	1 568	2 293	-726	1 570	2 088	-518
Communications services	26	44	-18	31	55	-24	65	70	-6	61	98	-37
Construction services	112	49	63	100	29	72	114	30	83	54	37	17
Insurance services	-71	31	-102	-63	14	-77	-79	64	-142	-77	42	-119
Financial services	143	132	11	108	109	0	68	72	-4	39	46	-7
Computer and information services (1)	253	265	-12	329	283	46	352	375	-24	459	313	146
Royalties and licence fees	46	94	-48	31	102	-72	17	117	-100	25	153	-129
Other business services	271	799	-527	458	935	-477	968	1 408	-440	946	1 246	-300
Personal, cultural and recreational	28	14	14	40	36	4	39	106	-67	41	104	-63
Government services, n i e	18	30	-12	18	54	-36	24	50	-26	22	49	-27
Services not allocated	0	0	0	0	0	0	0	0	0	0	0	0
<b>INCOME (2)</b>	385	3 554	-3 170	1 203	3 634	-2 431	2 026	3 909	-1 883	1 563	3 774	-2 211
Compensation of employees	11	7	4	11	10	1	13	9	4	14	9	5
Investment income (2)	374	3 548	-3 174	1 191	3 624	-2 433	2 012	3 900	-1 887	1 549	3 765	-2 216
<b>CURRENT TRANSFERS</b>	217	342	-125	178	304	-126	899	1 264	-365	836	1 462	-625
<b>CURRENT ACCOUNT</b>	14 754	15 439	-684	18 600	17 542	1 059	24 373	22 728	1 645	23 136	23 154	-18
<b>CURRENT + CAPITAL ACCOUNT</b>	:	:	:	:	:	:	:	:	:	:	:	:

(1) These services have been provided on a net basis by the Member State. This has had the effect of underestimating credit and debit flows.

(2) From 1995 onwards reinvested earnings are included in investment income.



**17.3.**
**Reporter: Finland**  
**Partner: Extra EU-15**

(Mio ECU)

	1993			1994			1995			1996		
	Credit	Debit	Net	Credit	Debit	Net	Credit	Debit	Net	Credit	Debit	Net
<b>GOODS</b>	8 006	5 888	2 118	10 306	8 150	2 157	12 933	8 287	4 647	14 515	9 030	5 485
<b>SERVICES</b>	1 104	1 887	-783	1 499	2 168	-669	2 129	2 794	-665	2 207	2 631	-423
<b>Transportation</b>	429	608	-179	442	728	-285	498	792	-294	508	749	-241
Sea transport	283	432	-149	277	573	-296	266	591	-324	293	566	-273
Air transport	125	157	-32	127	142	-15	184	178	6	169	164	5
Other transportation	21	20	1	38	13	26	47	23	24	46	19	27
<b>Travel</b>	284	390	-106	413	452	-40	495	620	-125	450	563	-113
<b>Other services</b>	392	889	-497	644	988	-344	1 136	1 383	-246	1 250	1 318	-69
Communications services	23	24	-1	27	39	-12	30	36	-6	41	49	-7
Construction services	82	29	53	59	21	38	138	33	105	153	31	123
Insurance services	-78	35	-114	-35	0	-35	-19	12	-31	-18	8	-26
Financial services	75	87	-12	69	89	-20	65	78	-13	27	37	-10
Computer and information services (1)	125	131	-6	176	137	39	210	197	12	239	159	80
Royalties and licence fees	18	122	-104	23	147	-124	21	154	-133	19	184	-165
Other business services	92	412	-320	259	460	-200	642	748	-106	740	684	56
Personal, cultural and recreational	13	9	4	22	24	-2	28	64	-36	33	65	-33
Government services, n i e	43	40	3	42	73	-30	22	60	-38	16	101	-85
<b>Services not allocated</b>	0	0	0	0	0	0	0	0	0	0	0	0
<b>INCOME (2)</b>	589	1 483	-893	391	1 292	-901	175	1 503	-1 328	612	1 352	-740
Compensation of employees	7	4	3	10	3	7	12	6	6	12	7	5
Investment Income (2)	582	1 479	-896	381	1 289	-908	163	1 497	-1 334	600	1 345	-745
<b>CURRENT TRANSFERS</b>	131	289	-158	111	277	-166	81	283	-203	68	307	-239
<b>CURRENT ACCOUNT</b>	9 831	9 547	284	12 307	11 886	421	15 318	12 867	2 451	17 402	13 319	4 083
<b>CURRENT + CAPITAL ACCOUNT</b>	:	:	:	:	:	:	:	:	:	:	:	:

**17.4.**
**Reporter: Finland**  
**Partner: Intra EU-12**

(Mio ECU)

	1993			1994			1995			1996		
	Credit	Debit	Net	Credit	Debit	Net	Credit	Debit	Net	Credit	Debit	Net
<b>GOODS</b>	:	:	:	:	:	:	14 634	10 440	4 194	13 534	10 724	2 810
<b>SERVICES</b>	:	:	:	:	:	:	2 057	3 240	-1 183	2 109	3 068	-958
<b>Transportation</b>	:	:	:	:	:	:	609	706	-97	752	667	85
Sea transport	:	:	:	:	:	:	368	491	-123	459	455	4
Air transport	:	:	:	:	:	:	195	177	18	247	179	68
Other transportation	:	:	:	:	:	:	46	38	8	47	33	14
<b>Travel</b>	:	:	:	:	:	:	422	855	-433	365	896	-531
<b>Other services</b>	:	:	:	:	:	:	1 027	1 679	-652	992	1 505	-513
Communications services	:	:	:	:	:	:	56	52	5	44	73	-29
Construction services	:	:	:	:	:	:	103	16	87	52	23	30
Insurance services	:	:	:	:	:	:	-68	62	-130	-66	41	-107
Financial services	:	:	:	:	:	:	63	66	-2	36	40	-4
Computer and information services (1)	:	:	:	:	:	:	215	264	-49	279	221	57
Royalties and licence fees	:	:	:	:	:	:	13	81	-68	20	114	-94
Other business services	:	:	:	:	:	:	596	1 018	-422	583	875	-292
Personal, cultural and recreational	:	:	:	:	:	:	25	78	-52	26	75	-49
Government services, n i e	:	:	:	:	:	:	23	43	-20	18	43	-25
<b>Services not allocated</b>	:	:	:	:	:	:	0	0	0	0	0	0
<b>INCOME (2)</b>	:	:	:	:	:	:	1 652	3 447	-1 794	1 184	3 282	-2 088
Compensation of employees	:	:	:	:	:	:	8	6	1	8	6	2
Investment Income (2)	:	:	:	:	:	:	1 645	3 440	-1 795	1 186	3 275	-2 090
<b>CURRENT TRANSFERS</b>	:	:	:	:	:	:	872	1 170	-298	809	1 345	-537
<b>CURRENT ACCOUNT</b>	:	:	:	:	:	:	19 215	18 296	919	17 646	18 419	-773
<b>CURRENT + CAPITAL ACCOUNT</b>	:	:	:	:	:	:	:	:	:	:	:	:

(1) These services have been provided on a net basis by the Member State. This has had the effect of underestimating credit and debit flows.

(2) From 1995 onwards reinvested earnings are included in investment income.

## 11.5

**Reporter: Finland**  
**Partner: Extra EU-12**

(Mio ECU)

	1993			1994			1995 <sup>(1)</sup>			1996		
	Credit	Debit	Net	Credit	Debit	Net	Credit	Debit	Net	Credit	Debit	Net
GOODS	:	:	:	:	:	:	16 304	11 056	5 248	18 212	12 101	6 111
SERVICES	:	:	:	:	:	:	3 514	3 901	- 386	3 604	3 686	- 82
Transportation	:	:	:	:	:	:	977	985	- 8	926	929	- 3
Sea transport	:	:	:	:	:	:	646	723	- 77	616	687	- 71
Air transport	:	:	:	:	:	:	267	227	40	249	212	37
Other transportation	:	:	:	:	:	:	64	35	29	60	30	30
Travel	:	:	:	:	:	:	861	919	- 58	851	856	- 5
Other services	:	:	:	:	:	:	1 677	1 997	- 320	1 828	1 901	- 73
Communications services (2)	:	:	:	:	:	:	39	55	- 16	59	74	- 15
Construction services	:	:	:	:	:	:	149	48	101	155	45	110
Insurance services	:	:	:	:	:	:	- 30	14	- 44	- 29	9	- 38
Financial services	:	:	:	:	:	:	70	84	- 15	30	43	- 13
Computer and information services	:	:	:	:	:	:	346	309	37	419	251	169
Royalties and licence fees	:	:	:	:	:	:	25	190	- 164	24	223	- 200
Other business services	:	:	:	:	:	:	1 014	1 138	- 124	1 103	1 054	48
Personal, cultural and recreational	:	:	:	:	:	:	42	92	- 51	48	94	- 47
Government services, n i e	:	:	:	:	:	:	23	67	- 44	20	108	- 88
Services not allocated	:	:	:	:	:	:	0	0	0	0	0	0
INCOME (3)	:	:	:	:	:	:	548	1 965	- 1 416	981	1 844	- 863
Compensation of employees	:	:	:	:	:	:	18	8	9	18	10	9
Investment Income (3)	:	:	:	:	:	:	531	1 957	- 1 426	962	1 834	- 872
CURRENT TRANSFERS	:	:	:	:	:	:	108	378	- 269	96	423	- 328
CURRENT ACCOUNT	:	:	:	:	:	:	20 475	17 299	3 176	22 893	18 054	4 839
CURRENT + CAPITAL ACCOUNT	:	:	:	:	:	:	:	:	:	:	:	:

## 11.6.

**Reporter: Finland**  
**Partner: EFTA**

(Mio ECU)

	1993			1994			1995 <sup>(1)</sup>			1996		
	Credit	Debit	Net	Credit	Debit	Net	Credit	Debit	Net	Credit	Debit	Net
GOODS	978	1 022	- 44	1 179	1 248	- 68	1 338	1 262	76	1 308	1 410	- 102
SERVICES	260	298	- 39	259	327	- 68	346	392	- 46	340	351	- 11
Transportation	79	64	15	61	56	5	74	60	14	78	65	13
Sea transport	61	50	11	44	44	0	48	44	4	50	44	6
Air transport	14	12	2	8	9	- 1	14	11	3	14	17	- 2
Other transportation	4	2	2	10	3	7	12	4	8	13	4	9
Travel	83	56	27	89	63	26	61	67	- 7	59	62	- 3
Other services	0	0	0	109	209	- 100	211	264	- 53	204	225	- 21
Communications services (2)	3	5	- 2	6	7	- 1	5	6	- 1	7	7	0
Construction services	13	3	10	5	4	1	11	4	6	14	4	9
Insurance services	- 10	4	- 14	- 4	2	- 6	- 2	8	- 10	- 2	5	- 7
Financial services	12	14	- 3	2	2	0	1	1	0	1	1	0
Computer and information services	26	38	- 12	21	46	- 26	44	53	- 9	41	34	7
Royalties and licence fees	2	17	- 15	0	22	- 22	9	30	- 21	4	22	- 18
Other business services	51	92	- 41	79	113	- 34	138	144	- 6	134	128	6
Personal, cultural and recreational	0	0	0	0	0	0	5	12	- 7	5	11	- 6
Government services, n i e	1	5	- 4	1	13	- 12	0	6	- 6	1	12	- 11
Services not allocated	0	0	0	0	0	0	0	0	0	0	0	0
INCOME (3)	44	451	- 407	88	405	- 317	118	439	- 321	133	340	- 207
Compensation of employees	2	1	1	3	0	2	4	1	3	4	1	3
Investment Income (3)	42	450	- 408	86	404	- 319	114	438	- 324	128	339	- 211
CURRENT TRANSFERS	44	91	- 48	39	76	- 37	34	91	- 57	32	84	- 52
CURRENT ACCOUNT	1 325	1 862	- 537	1 566	2 056	- 490	1 836	2 184	- 348	1 813	2 185	- 372
CURRENT + CAPITAL ACCOUNT	:	:	:	:	:	:	:	:	:	:	:	:

(1) These services have been provided on a net basis by the Member State. This has had the effect of underestimating credit and debit flows.

(2) From 1995 onwards reinvested earnings are included in investment income.

## 17.7.

Reporter: Finland

Partner: Other European Countries

(Mio ECU)

	1993			1994			1995			1996		
	Credit	Debit	Net	Credit	Debit	Net	Credit	Debit	Net	Credit	Debit	Net
GOODS	:	:	:	3 088	2 248	840	3 501	2 229	1 271	4 414	2 418	1 997
SERVICES	:	:	:	292	418	-126	626	638	-12	755	682	73
Transportation	:	:	:	58	210	-152	90	225	-135	101	218	-117
Sea transport	:	:	:	41	179	-138	59	177	-118	65	158	-93
Air transport	:	:	:	10	28	-18	19	40	-20	23	53	-30
Other transportation	:	:	:	7	3	3	12	7	5	14	7	7
Travel	:	:	:	85	126	-42	107	207	-99	137	225	-89
Other services	:	:	:	150	82	68	429	207	222	517	238	279
Communications services	:	:	:	10	16	-6	11	16	-5	11	26	-15
Construction services	:	:	:	24	13	11	66	14	52	119	22	96
Insurance services	:	:	:	1	0	1	0	0	0	0	0	0
Financial services	:	:	:	1	0	1	0	0	0	0	2	-1
Computer and information services (1)	:	:	:	45	11	34	85	23	62	100	24	76
Royalties and licence fees	:	:	:	0	5	-5	1	2	-1	0	2	-2
Other business services	:	:	:	59	27	32	250	137	113	273	144	128
Personal, cultural and recreational	:	:	:	5	5	0	11	10	1	14	12	2
Government services, n i e	:	:	:	4	4	0	5	4	1	1	6	-5
Services not allocated	:	:	:	0	0	0	0	0	0	0	0	0
INCOME (2)	:	:	:	9	40	-31	6	39	-33	47	33	14
Compensation of employees	:	:	:	2	0	1	3	1	2	1	1	0
Investment Income (2)	:	:	:	8	40	-32	3	37	-35	47	32	14
CURRENT TRANSFERS	:	:	:	14	23	-9	7	10	-3	8	19	-11
CURRENT ACCOUNT	:	:	:	3 403	2 729	675	4 140	2 917	1 223	5 225	3 152	2 073
CURRENT + CAPITAL ACCOUNT	:	:	:	:	:	:	:	:	:	:	:	:

## 17.8.

Reporter: Finland

Partner: Czech Republic

(Mio ECU)

	1993			1994			1995			1996		
	Credit	Debit	Net	Credit	Debit	Net	Credit	Debit	Net	Credit	Debit	Net
GOODS	:	:	:	137	66	71	135	73	62	195	84	111
SERVICES	:	:	:	3	9	-6	15	15	-1	15	15	0
Transportation	:	:	:	1	5	-4	1	6	-5	2	3	-2
Sea transport	:	:	:	1	4	-3	1	5	-5	1	2	-2
Air transport	:	:	:	1	1	0	1	1	0	1	1	0
Other transportation	:	:	:	0	0	0	0	0	0	0	0	0
Travel	:	:	:	0	2	-1	0	2	-2	0	3	-3
Other services	:	:	:	2	3	-1	13	7	6	13	9	4
Communications services	:	:	:	0	0	0	0	0	0	0	0	0
Construction services	:	:	:	0	0	0	4	0	4	3	0	2
Insurance services	:	:	:	0	0	0	0	0	0	0	0	0
Financial services	:	:	:	0	0	0	0	0	0	0	0	0
Computer and information services (1)	:	:	:	1	1	1	6	0	6	3	1	3
Royalties and licence fees	:	:	:	0	0	0	0	0	0	0	0	0
Other business services	:	:	:	0	1	-1	3	5	-2	6	7	-1
Personal, cultural and recreational	:	:	:	0	0	0	0	0	0	0	0	0
Government services, n i e	:	:	:	0	1	0	0	1	-1	1	1	0
Services not allocated	:	:	:	0	0	0	0	0	0	0	0	0
INCOME (2)	:	:	:	2	1	1	2	0	2	1	0	1
Compensation of employees	:	:	:	0	0	0	0	0	0	0	0	0
Investment Income (2)	:	:	:	2	1	1	2	0	2	1	0	1
CURRENT TRANSFERS	:	:	:	0	0	0	0	0	0	0	0	0
CURRENT ACCOUNT	:	:	:	142	76	66	152	89	63	211	99	112
CURRENT + CAPITAL ACCOUNT	:	:	:	:	:	:	:	:	:	:	:	:

(1) These services have been provided on a net basis by the Member State. This has had the effect of underestimating credit and debit flows.

(2) From 1995 onwards reinvested earnings are included in investment income.

## 17.9.

Reporter: Finland  
Partner: Hungary

(Mio ECU)

	1993			1994			1995			1996		
	Credit	Debit	Net	Credit	Debit	Net	Credit	Debit	Net	Credit	Debit	Net
GOODS	:	:	:	187	59	128	140	54	85	145	66	79
SERVICES	:	:	:	7	16	-9	21	15	6	27	15	12
Transportation	:	:	:	0	9	-9	1	6	-5	1	5	-5
Sea transport	:	:	:	0	7	-7	0	4	-4	0	4	-4
Air transport	:	:	:	0	2	-2	0	1	-1	0	1	-1
Other transportation	:	:	:	0	0	0	0	0	0	0	0	0
Travel	:	:	:	0	2	-2	0	2	-2	0	2	-2
Other services	:	:	:	6	5	2	20	7	13	27	7	19
Communications services	:	:	:	1	0	1	1	0	1	1	1	1
Construction services	:	:	:	0	0	0	0	0	0	0	0	0
Insurance services	:	:	:	0	0	0	0	0	0	0	0	0
Financial services	:	:	:	0	0	0	0	0	0	0	0	0
Computer and information services (1)	:	:	:	2	1	1	3	1	2	6	1	5
Royalties and licence fees	:	:	:	0	0	0	0	0	0	0	0	0
Other business services	:	:	:	2	2	0	15	5	10	18	4	14
Personal, cultural and recreational	:	:	:	0	0	0	0	0	0	1	0	0
Government services, n i e	:	:	:	1	1	0	0	1	0	1	1	-1
Services not allocated	:	:	:	0	0	0	0	0	0	0	0	0
INCOME (2)	:	:	:	4	0	4	3	0	2	7	0	7
Compensation of employees	:	:	:	0	0	0	0	0	0	0	0	0
Investment Income (2)	:	:	:	4	0	3	2	0	2	7	0	7
CURRENT TRANSFERS	:	:	:	6	6	0	0	0	0	0	1	-1
CURRENT ACCOUNT	:	:	:	204	81	122	163	70	93	180	83	97
CURRENT + CAPITAL ACCOUNT	:	:	:	:	:	:	:	:	:	:	:	:

## 17.10.

Reporter: Finland  
Partner: Poland

(Mio ECU)

	1993			1994			1995			1996		
	Credit	Debit	Net	Credit	Debit	Net	Credit	Debit	Net	Credit	Debit	Net
GOODS	:	:	:	411	223	188	393	219	174	464	205	259
SERVICES	:	:	:	13	30	-17	22	30	-7	30	29	1
Transportation	:	:	:	8	23	-15	10	18	-8	9	16	-7
Sea transport	:	:	:	6	21	-15	7	15	-9	6	12	-6
Air transport	:	:	:	1	2	0	2	2	1	2	4	-2
Other transportation	:	:	:	1	0	1	1	1	1	1	1	1
Travel	:	:	:	-1	2	-3	0	1	-1	0	1	-1
Other services	:	:	:	5	5	1	12	12	1	21	11	9
Communications services	:	:	:	0	0	0	0	0	0	0	0	0
Construction services	:	:	:	-1	0	-1	0	0	0	1	0	1
Insurance services	:	:	:	0	0	0	-1	0	-1	-1	0	-1
Financial services	:	:	:	0	0	0	0	0	0	0	0	0
Computer and information services (1)	:	:	:	2	1	1	2	1	1	7	2	5
Royalties and licence fees	:	:	:	0	0	0	0	0	0	0	0	0
Other business services	:	:	:	4	2	2	10	8	2	12	8	4
Personal, cultural and recreational	:	:	:	0	0	0	0	1	0	1	1	0
Government services, n i e	:	:	:	0	1	0	0	1	-1	0	1	-1
Services not allocated	:	:	:	0	0	0	0	0	0	0	0	0
INCOME (2)	:	:	:	-5	5	-10	0	3	-3	4	-1	5
Compensation of employees	:	:	:	0	0	0	0	0	-1	0	0	0
Investment Income (2)	:	:	:	-5	5	-10	0	3	-3	4	-2	6
CURRENT TRANSFERS	:	:	:	0	1	0	0	1	0	1	1	0
CURRENT ACCOUNT	:	:	:	419	259	161	416	252	163	500	234	266
CURRENT + CAPITAL ACCOUNT	:	:	:	:	:	:	:	:	:	:	:	:

(1) These services have been provided on a net basis by the Member State. This has had the effect of underestimating credit and debit flows.

(2) From 1995 onwards reinvested earnings are included in investment income.

## 17.11.

Reporter: Finland

Partner: Russia

(Mio ECU)

	1993			1994			1995			1996		
	Credit	Debit	Net	Credit	Debit	Net	Credit	Debit	Net	Credit	Debit	Net
GOODS	:	:	:	1 292	1 576	-283	1 480	1 445	36	1 952	1 598	354
SERVICES	:	:	:	125	196	-71	279	256	23	360	294	66
Transportation	:	:	:	23	139	-116	35	129	-94	41	150	-109
Sea transport	:	:	:	16	123	-107	23	108	-85	27	110	-84
Air transport	:	:	:	4	14	-10	7	17	-11	9	35	-26
Other transportation	:	:	:	3	2	1	5	4	1	5	5	1
Travel	:	:	:	1	12	-11	11	23	-11	28	20	8
Other services	:	:	:	101	46	55	233	104	129	290	124	166
Communications services	:	:	:	4	10	-6	2	6	-4	2	13	-11
Construction services	:	:	:	31	7	24	66	11	54	113	17	95
Insurance services	:	:	:	0	0	0	0	0	0	0	0	0
Financial services	:	:	:	0	0	0	0	0	0	0	0	0
Computer and information services (1)	:	:	:	32	6	26	53	15	38	58	11	46
Royalties and licence fees	:	:	:	0	3	-4	0	1	-1	0	1	-1
Other business services	:	:	:	29	16	13	103	64	38	111	72	39
Personal, cultural and recreational	:	:	:	2	2	0	6	5	1	8	6	1
Government services, n i e	:	:	:	2	1	1	4	1	3	-2	2	-4
Services not allocated	:	:	:	0	0	0	0	0	0	0	0	0
INCOME (2)	:	:	:	-1	28	-29	-12	30	-42	23	25	-2
Compensation of employees	:	:	:	1	0	0	1	0	1	0	1	0
Investment Income (2)	:	:	:	-2	28	-30	-13	30	-43	23	25	-2
CURRENT TRANSFERS	:	:	:	2	9	-6	2	3	-1	2	8	-6
CURRENT ACCOUNT	:	:	:	1 419	1 809	-390	1 750	1 734	16	2 337	1 925	411
CURRENT + CAPITAL ACCOUNT	:	:	:	:	:	:	:	:	:	:	:	:

## 17.12.

Reporter: Finland

Partner: Turkey

(Mio ECU)

	1993			1994			1995			1996		
	Credit	Debit	Net	Credit	Debit	Net	Credit	Debit	Net	Credit	Debit	Net
GOODS	:	:	:	106	32	73	136	34	102	185	41	144
SERVICES	:	:	:	2	14	-12	6	26	-20	14	25	-11
Transportation	:	:	:	1	10	-10	2	19	-16	1	13	-12
Sea transport	:	:	:	0	5	-5	1	9	-8	0	9	-9
Air transport	:	:	:	0	5	-5	1	9	-8	0	3	-3
Other transportation	:	:	:	0	0	0	0	0	0	0	0	0
Travel	:	:	:	0	1	-1	0	2	-2	0	4	-4
Other services	:	:	:	1	3	-2	4	6	-2	13	8	5
Communications services	:	:	:	0	0	0	0	0	0	0	0	0
Construction services	:	:	:	-1	0	-1	0	0	0	0	1	-1
Insurance services	:	:	:	0	0	0	0	0	0	0	0	0
Financial services	:	:	:	0	0	0	0	0	0	0	0	0
Computer and information services (1)	:	:	:	0	0	0	0	0	0	2	0	2
Royalties and licence fees	:	:	:	0	0	0	0	0	0	0	0	0
Other business services	:	:	:	1	2	-1	3	5	-2	9	5	4
Personal, cultural and recreational	:	:	:	0	0	0	0	0	0	0	0	0
Government services, n i e	:	:	:	1	1	0	1	0	0	1	1	1
Services not allocated	:	:	:	0	0	0	0	0	0	0	0	0
INCOME (2)	:	:	:	-1	0	-1	1	0	1	-2	0	-2
Compensation of employees	:	:	:	0	0	0	0	0	0	0	0	0
Investment Income (2)	:	:	:	-1	0	-1	1	0	1	-2	0	-2
CURRENT TRANSFERS	:	:	:	0	1	0	0	0	0	1	0	0
CURRENT ACCOUNT	:	:	:	107	47	60	143	60	83	197	66	131
CURRENT + CAPITAL ACCOUNT	:	:	:	:	:	:	:	:	:	:	:	:

(1) These services have been provided on a net basis by the Member State. This has had the effect of underestimating credit and debit flows.

(2) From 1995 onwards reinvested earnings are included in investment income.

## 17.13.

Reporter: Finland

Partner: Africa

(Mio ECU)

	1993			1994			1995			1996		
	Credit	Debit	Net	Credit	Debit	Net	Credit	Debit	Net	Credit	Debit	Net
<b>GOODS</b>	:	:	:	424	114	309	479	96	383	435	147	288
<b>SERVICES</b>	:	:	:	10	34	-24	11	42	-31	11	48	-37
<b>Transportation</b>	:	:	:	2	13	-11	3	11	-8	1	17	-16
Sea transport	:	:	:	1	10	-9	2	8	-6	1	12	-11
Air transport	:	:	:	0	3	-2	1	2	-1	0	4	-4
Other transportation	:	:	:	0	0	0	0	1	0	0	0	0
<b>Travel</b>	:	:	:	0	3	-2	0	2	-2	0	3	-3
<b>Other services</b>	:	:	:	8	18	-10	8	29	-21	10	28	-18
Communications services	:	:	:	0	1	-1	0	1	-1	0	0	0
Construction services	:	:	:	-1	1	-1	0	0	-1	0	0	0
Insurance services	:	:	:	0	0	0	0	0	0	0	0	0
Financial services	:	:	:	0	0	0	0	0	0	1	0	1
Computer and information services (1)	:	:	:	-2	4	-6	0	9	-9	1	10	-9
Royalties and licence fees	:	:	:	0	0	0	0	0	0	0	0	0
Other business services	:	:	:	9	3	6	8	10	-2	8	9	-1
Personal, cultural and recreational	:	:	:	0	0	0	0	1	-1	0	1	-1
Government services, n i e	:	:	:	1	8	-7	0	7	-7	0	7	-7
<b>Services not allocated</b>	:	:	:	0	0	0	0	0	0	0	0	0
<b>INCOME (2)</b>	:	:	:	5	1	4	6	1	5	6	1	5
Compensation of employees	:	:	:	0	0	0	0	0	0	0	0	0
Investment Income (2)	:	:	:	5	1	4	6	1	5	6	1	4
<b>CURRENT TRANSFERS</b>	:	:	:	1	35	-34	0	22	-22	0	26	-26
<b>CURRENT ACCOUNT</b>	:	:	:	440	184	256	496	161	335	453	223	230
<b>CURRENT + CAPITAL ACCOUNT</b>	:	:	:	:	:	:	:	:	:	:	:	:

## 17.14.

Reporter: Finland

Partner: North African Countries

(Mio ECU)

	1993			1994			1995			1996		
	Credit	Debit	Net	Credit	Debit	Net	Credit	Debit	Net	Credit	Debit	Net
<b>GOODS</b>	:	:	:	180	42	138	240	26	214	212	36	176
<b>SERVICES</b>	:	:	:	6	11	-4	6	17	-11	8	20	-12
<b>Transportation</b>	:	:	:	1	6	-4	1	4	-2	1	9	-8
Sea transport	:	:	:	1	4	-3	1	2	-2	1	7	-6
Air transport	:	:	:	0	2	-2	0	1	-1	0	3	-3
Other transportation	:	:	:	0	0	0	0	0	0	0	0	0
<b>Travel</b>	:	:	:	0	1	-1	0	1	-1	0	2	-2
<b>Other services</b>	:	:	:	5	4	1	5	12	-7	7	9	-1
Communications services	:	:	:	0	0	0	0	1	-1	0	0	0
Construction services	:	:	:	0	0	0	0	0	0	0	0	-1
Insurance services	:	:	:	0	0	0	0	0	0	0	0	0
Financial services	:	:	:	0	0	0	0	0	0	1	0	1
Computer and information services (1)	:	:	:	0	0	-1	0	6	-6	1	4	-4
Royalties and licence fees	:	:	:	0	0	0	0	0	0	0	0	0
Other business services	:	:	:	5	2	4	5	4	1	6	2	3
Personal, cultural and recreational	:	:	:	0	0	0	0	1	0	0	0	0
Government services, n i e	:	:	:	0	1	0	0	1	-1	0	1	-1
<b>Services not allocated</b>	:	:	:	0	0	0	0	0	0	0	0	0
<b>INCOME (2)</b>	:	:	:	1	1	0	1	1	1	1	1	0
Compensation of employees	:	:	:	0	0	0	0	0	0	0	0	0
Investment Income (2)	:	:	:	1	1	0	1	1	1	1	1	0
<b>CURRENT TRANSFERS</b>	:	:	:	0	1	-1	0	1	-1	0	1	-1
<b>CURRENT ACCOUNT</b>	:	:	:	188	55	133	248	44	204	222	59	163
<b>CURRENT + CAPITAL ACCOUNT</b>	:	:	:	:	:	:	:	:	:	:	:	:

(1) These services have been provided on a net basis by the Member State. This has had the effect of underestimating credit and debit flows.

(2) From 1995 onwards reinvested earnings are included in investment income.

## 17.15.

Reporter: Finland

Partner: Morocco

(Mio ECU)

	1993			1994			1995			1996		
	Credit	Debit	Net	Credit	Debit	Net	Credit	Debit	Net	Credit	Debit	Net
GOODS	:	:	:	26	24	2	36	19	17	28	24	5
SERVICES	:	:	:	1	3	-1	1	3	-2	1	5	-4
Transportation	:	:	:	1	1	0	1	2	-1	0	2	-2
Sea transport	:	:	:	1	1	0	1	1	-1	0	1	-1
Air transport	:	:	:	0	0	0	0	0	0	0	0	0
Other transportation	:	:	:	0	0	0	0	0	0	0	0	0
Travel	:	:	:	0	1	-1	0	1	-1	0	1	-1
Other services	:	:	:	0	1	0	0	1	-1	0	2	-2
Communications services	:	:	:	0	0	0	0	0	0	0	0	0
Construction services	:	:	:	0	0	0	0	0	0	0	0	0
Insurance services	:	:	:	0	0	0	0	0	0	0	0	0
Financial services	:	:	:	0	0	0	0	0	0	0	0	0
Computer and information services (1)	:	:	:	0	0	0	0	0	0	0	1	0
Royalties and licence fees	:	:	:	0	0	0	0	0	0	0	0	0
Other business services	:	:	:	0	0	0	0	1	-1	0	1	-1
Personal, cultural and recreational	:	:	:	0	0	0	0	0	0	0	0	0
Government services, n i e	:	:	:	0	0	0	0	0	0	0	0	0
Services not allocated	:	:	:	0	0	0	0	0	0	0	0	0
INCOME (2)	:	:	:	0	0	0	0	0	0	0	0	0
Compensation of employees	:	:	:	0	0	0	0	0	0	0	0	0
Investment Income (2)	:	:	:	0	0	0	0	0	0	0	0	0
CURRENT TRANSFERS	:	:	:	0	0	0	0	0	0	0	1	-1
CURRENT ACCOUNT	:	:	:	28	27	1	37	23	15	29	29	0
CURRENT + CAPITAL ACCOUNT	:	:	:	:	:	:	:	:	:	:	:	:

## 17.16.

Reporter: Finland

Partner: Other African Countries

(Mio ECU)

	1993			1994			1995			1996		
	Credit	Debit	Net	Credit	Debit	Net	Credit	Debit	Net	Credit	Debit	Net
GOODS	:	:	:	243	72	171	238	70	169	223	111	112
SERVICES	:	:	:	4	23	-20	5	25	-21	3	28	-25
Transportation	:	:	:	1	7	-7	1	7	-6	0	8	-7
Sea transport	:	:	:	0	7	-6	1	6	-5	0	5	-5
Air transport	:	:	:	0	1	0	0	1	-1	0	1	-1
Other transportation	:	:	:	0	0	0	0	1	0	0	0	0
Travel	:	:	:	0	1	-1	0	1	-1	0	1	-1
Other services	:	:	:	3	14	-12	4	17	-14	3	19	-16
Communications services	:	:	:	0	1	-1	0	1	-1	0	0	0
Construction services	:	:	:	0	1	-1	0	0	-1	0	0	0
Insurance services	:	:	:	0	0	0	0	0	0	0	0	0
Financial services	:	:	:	0	0	0	0	0	0	0	0	0
Computer and information services (1)	:	:	:	-2	3	-5	0	3	-3	0	5	-5
Royalties and licence fees	:	:	:	0	0	0	0	0	0	0	0	0
Other business services	:	:	:	4	2	2	3	6	-3	2	7	-4
Personal, cultural and recreational	:	:	:	0	0	0	0	1	-1	0	1	-1
Government services, n i e	:	:	:	1	8	-6	0	6	-6	0	6	-6
Services not allocated	:	:	:	0	0	0	0	0	0	0	0	0
INCOME (2)	:	:	:	5	0	4	5	0	5	5	0	5
Compensation of employees	:	:	:	0	0	0	0	0	0	0	0	0
Investment Income (2)	:	:	:	4	0	4	5	0	5	5	0	5
CURRENT TRANSFERS	:	:	:	1	33	-33	0	21	-21	0	24	-24
CURRENT ACCOUNT	:	:	:	252	129	123	248	117	131	232	165	67
CURRENT + CAPITAL ACCOUNT	:	:	:	:	:	:	:	:	:	:	:	:

(1) These services have been provided on a net basis by the Member State. This has had the effect of underestimating credit and debit flows.

(2) From 1995 onwards reinvested earnings are included in investment income.

## 17.17.

Reporter: Finland

Partner: America

(Mio ECU)

	1993			1994			1995			1996		
	Credit	Debit	Net	Credit	Debit	Net	Credit	Debit	Net	Credit	Debit	Net
<b>GOODS</b>	:	:	:	2 343	1 932	411	3 035	1 941	1 094	3 242	2 198	1 044
<b>SERVICES</b>	:	:	:	834	1 047	-213	909	1 192	-283	883	1 163	-280
<b>Transportation</b>	:	:	:	296	322	-26	318	335	-17	268	307	-39
Sea transport	:	:	:	173	226	-53	157	217	-59	137	210	-72
Air transport	:	:	:	105	91	14	141	109	32	117	92	25
Other transportation	:	:	:	18	5	13	19	9	10	14	6	8
<b>Travel</b>	:	:	:	227	241	-14	261	270	-9	247	258	-11
<b>Other services</b>	:	:	:	311	484	-173	331	585	-255	367	598	-231
Communications services	:	:	:	8	11	-3	10	11	-1	12	13	-1
Construction services	:	:	:	35	2	33	47	2	46	27	1	26
Insurance services	:	:	:	-26	-2	-24	-14	3	-18	-14	2	-16
Financial services	:	:	:	61	83	-21	63	75	-12	24	34	-10
Computer and information services (1)	:	:	:	73	59	14	50	71	-21	75	66	9
Royalties and licence fees	:	:	:	21	115	-94	10	113	-102	14	155	-141
Other business services	:	:	:	96	173	-77	143	255	-113	210	241	-31
Personal, cultural and recreational	:	:	:	12	12	0	8	27	-19	10	30	-20
Government services, n i e	:	:	:	30	31	-2	14	29	-15	11	58	-47
<b>Services not allocated</b>	:	:	:	0	0	0	0	0	0	0	0	0
<b>INCOME (2)</b>	:	:	:	192	606	-414	-111	769	-881	249	760	-511
Compensation of employees	:	:	:	4	2	3	4	2	2	6	3	3
Investment Income (2)	:	:	:	187	604	-417	-116	767	-882	243	756	-514
<b>CURRENT TRANSFERS</b>	:	:	:	44	119	-76	29	140	-110	27	155	-129
<b>CURRENT ACCOUNT</b>	:	:	:	3 413	3 705	-292	3 863	4 043	-180	4 401	4 277	124
<b>CURRENT + CAPITAL ACCOUNT</b>	:	:	:	:	:	:	:	:	:	:	:	:

## 17.18.

Reporter: Finland

Partner: Canada

(Mio ECU)

	1993			1994			1995			1996		
	Credit	Debit	Net	Credit	Debit	Net	Credit	Debit	Net	Credit	Debit	Net
<b>GOODS</b>	:	:	:	166	121	45	214	129	84	182	130	52
<b>SERVICES</b>	:	:	:	25	77	-52	36	68	-32	32	70	-39
<b>Transportation</b>	:	:	:	11	44	-33	15	33	-18	9	43	-34
Sea transport	:	:	:	8	27	-19	9	18	-9	6	31	-25
Air transport	:	:	:	1	17	-16	2	14	-11	2	12	-10
Other transportation	:	:	:	2	0	1	3	0	2	2	0	1
<b>Travel</b>	:	:	:	10	24	-13	8	14	-6	5	4	1
<b>Other services</b>	:	:	:	4	9	-5	14	21	-7	17	23	-5
Communications services	:	:	:	0	0	0	0	1	-1	0	1	-1
Construction services	:	:	:	1	0	1	-1	0	-1	2	1	2
Insurance services	:	:	:	-8	0	-8	0	0	0	0	0	0
Financial services	:	:	:	0	1	-1	0	0	0	0	0	0
Computer and information services (1)	:	:	:	1	2	-1	2	5	-2	5	5	0
Royalties and licence fees	:	:	:	0	1	-1	0	1	-1	0	1	-1
Other business services	:	:	:	2	3	-1	9	13	-5	9	13	-4
Personal, cultural and recreational	:	:	:	0	1	-1	0	1	-1	0	1	-1
Government services, n i e	:	:	:	6	1	5	4	1	3	1	1	0
<b>Services not allocated</b>	:	:	:	0	0	0	0	0	0	0	0	0
<b>INCOME (2)</b>	:	:	:	15	0	15	12	0	12	5	6	-1
Compensation of employees	:	:	:	0	0	0	1	0	0	0	0	0
Investment Income (2)	:	:	:	15	0	15	11	-1	12	5	6	-1
<b>CURRENT TRANSFERS</b>	:	:	:	5	9	-4	3	9	-6	3	9	-6
<b>CURRENT ACCOUNT</b>	:	:	:	211	208	3	265	206	60	222	216	7
<b>CURRENT + CAPITAL ACCOUNT</b>	:	:	:	:	:	:	:	:	:	:	:	:

(1) These services have been provided on a net basis by the Member State. This has had the effect of underestimating credit and debit flows.

(2) From 1995 onwards reinvested earnings are included in Investment Income.



## 17.19.

Reporter: Finland

Partner: USA

(Mio ECU)

	1993			1994			1995			1996		
	Credit	Debit	Net	Credit	Debit	Net	Credit	Debit	Net	Credit	Debit	Net
<b>GOODS</b>	1 579	1 017	562	1 785	1 367	418	2 042	1 444	598	2 535	1 642	893
<b>SERVICES</b>	683	912	- 229	805	923	- 118	858	1 073	- 215	837	1 026	- 189
<b>Transportation</b>	301	259	41	282	239	43	301	273	29	257	229	27
Sea transport	185	163	22	163	163	0	147	173	- 26	130	152	- 22
Air transport	102	89	13	104	71	32	139	92	47	115	72	42
Other transportation	14	7	6	16	5	11	16	8	8	12	5	7
<b>Travel</b>	170	222	- 52	216	223	- 6	254	257	- 4	241	252	- 11
<b>Other services</b>	213	431	- 218	306	462	- 156	302	543	- 240	339	545	- 205
Communications services	16	9	7	8	10	- 3	10	10	0	11	11	0
Construction services	57	12	45	34	2	32	48	2	47	27	0	26
Insurance services	- 52	3	- 56	- 16	- 3	- 13	- 11	1	- 12	- 11	0	- 11
Financial services	41	42	- 1	60	81	- 20	62	75	- 13	23	34	- 10
Computer and information services (1)	69	57	11	72	55	18	47	64	- 17	69	56	14
Royalties and licence fees	12	97	- 85	21	114	- 92	10	112	- 102	14	153	- 140
Other business services	35	195	- 160	92	166	- 74	119	229	- 110	188	209	- 21
Personal, cultural and recreational	8	4	4	12	10	1	7	25	- 18	9	27	- 18
Government services, n i e	27	10	17	23	28	- 5	10	26	- 16	10	54	- 44
<b>Services not allocated</b>	0	0	0	0	0	0	0	0	0	0	0	0
<b>INCOME (2)</b>	401	750	- 349	183	595	- 412	- 75	727	- 802	199	726	- 527
Compensation of employees	3	2	1	4	1	2	3	2	1	6	3	3
Investment Income (2)	397	748	- 350	179	593	- 414	- 78	725	- 803	193	723	- 530
<b>CURRENT TRANSFERS</b>	55	127	- 72	36	107	- 71	29	129	- 100	23	129	- 106
<b>CURRENT ACCOUNT</b>	2 718	2 806	- 88	2 808	2 992	- 184	2 853	3 372	- 519	3 595	3 523	72
<b>CURRENT + CAPITAL ACCOUNT</b>	:	:	:	:	:	:	:	:	:	:	:	:

## 17.20.

Reporter: Finland

Partner: Central American Countries

(Mio ECU)

	1993			1994			1995			1996		
	Credit	Debit	Net	Credit	Debit	Net	Credit	Debit	Net	Credit	Debit	Net
<b>GOODS</b>	:	:	:	104	146	- 42	379	117	262	114	117	- 2
<b>SERVICES</b>	:	:	:	2	16	- 14	14	25	- 11	8	27	- 18
<b>Transportation</b>	:	:	:	3	14	- 11	1	12	- 11	1	11	- 10
Sea transport	:	:	:	2	13	- 11	1	9	- 9	0	8	- 8
Air transport	:	:	:	0	1	- 1	0	2	- 2	0	2	- 2
Other transportation	:	:	:	0	0	0	0	1	- 1	0	0	0
<b>Travel</b>	:	:	:	0	- 5	5	2	1	1	1	1	0
<b>Other services</b>	:	:	:	- 1	8	- 8	11	12	- 1	6	15	- 9
Communications services	:	:	:	0	0	0	0	0	0	0	0	0
Construction services	:	:	:	0	0	0	0	0	0	- 1	0	- 2
Insurance services	:	:	:	- 2	2	- 3	- 3	3	- 5	- 3	2	- 4
Financial services	:	:	:	1	1	- 1	1	0	1	1	0	1
Computer and information services (1)	:	:	:	0	1	- 2	1	1	0	- 1	2	- 3
Royalties and licence fees	:	:	:	0	0	0	0	0	0	0	0	0
Other business services	:	:	:	1	2	- 2	12	7	5	10	9	1
Personal, cultural and recreational	:	:	:	0	0	0	0	1	0	0	1	- 1
Government services, n i e	:	:	:	0	1	- 1	0	1	- 1	1	1	- 1
<b>Services not allocated</b>	:	:	:	0	0	0	0	0	0	0	0	0
<b>INCOME (2)</b>	:	:	:	- 35	12	- 46	- 48	42	- 90	53	27	25
Compensation of employees	:	:	:	0	0	0	1	0	1	0	0	0
Investment Income (2)	:	:	:	- 35	12	- 47	- 49	42	- 91	53	27	25
<b>CURRENT TRANSFERS</b>	:	:	:	3	2	1	0	1	- 1	0	16	- 16
<b>CURRENT ACCOUNT</b>	:	:	:	75	176	- 101	344	184	160	175	187	- 12
<b>CURRENT + CAPITAL ACCOUNT</b>	:	:	:	:	:	:	:	:	:	:	:	:

(1) These services have been provided on a net basis by the Member State. This has had the effect of underestimating credit and debit flows.

(2) From 1995 onwards reinvested earnings are included in investment income.

**17.21.**  
**Reporter: Finland**  
**Partner: Mexico**

(Mio ECU)

	1993			1994			1995			1996		
	Credit	Debit	Net	Credit	Debit	Net	Credit	Debit	Net	Credit	Debit	Net
GOODS	:	:	:	51	15	36	40	17	23	59	13	45
SERVICES	:	:	:	0	2	-2	0	2	-2	1	3	-2
Transportation	:	:	:	0	1	-1	0	1	-1	0	1	-1
Sea transport	:	:	:	0	1	-1	0	1	-1	0	1	-1
Air transport	:	:	:	0	0	0	0	0	0	0	0	0
Other transportation	:	:	:	0	0	0	0	0	0	0	0	0
Travel	:	:	:	0	0	0	0	0	0	0	0	0
Other services	:	:	:	0	1	-1	0	1	-1	1	2	-1
Communications services	:	:	:	0	0	0	0	0	0	0	0	0
Construction services	:	:	:	0	0	0	0	0	0	0	0	0
Insurance services	:	:	:	0	0	0	0	0	0	0	0	0
Financial services	:	:	:	0	0	0	0	0	0	0	0	0
Computer and information services (1)	:	:	:	0	0	0	0	0	0	0	0	0
Royalties and licence fees	:	:	:	0	0	0	0	0	0	0	0	0
Other business services	:	:	:	0	0	0	0	1	-1	0	2	-1
Personal, cultural and recreational	:	:	:	0	0	0	0	0	0	0	0	0
Government services, n i e	:	:	:	0	0	0	0	1	-1	0	1	0
Services not allocated	:	:	:	0	0	0	0	0	0	0	0	0
INCOME (2)	:	:	:	-1	0	-1	2	0	2	1	0	1
Compensation of employees	:	:	:	0	0	0	0	0	0	0	0	0
Investment Income (2)	:	:	:	-1	0	-1	2	0	2	1	0	1
CURRENT TRANSFERS	:	:	:	0	0	0	0	0	0	0	0	0
CURRENT ACCOUNT	:	:	:	49	17	33	42	19	22	61	17	44
CURRENT + CAPITAL ACCOUNT	:	:	:	:	:	:	:	:	:	:	:	:

**17.22.**  
**Reporter: Finland**  
**Partner: South American Countries**

(Mio ECU)

	1993			1994			1995			1996		
	Credit	Debit	Net	Credit	Debit	Net	Credit	Debit	Net	Credit	Debit	Net
GOODS	:	:	:	288	298	-10	401	252	150	410	309	101
SERVICES	:	:	:	2	31	-28	4	27	-23	6	40	-34
Transportation	:	:	:	0	25	-25	1	17	-16	2	24	-22
Sea transport	:	:	:	0	24	-24	0	16	-15	1	19	-18
Air transport	:	:	:	0	2	-2	0	1	-1	1	5	-5
Other transportation	:	:	:	0	0	0	0	0	0	0	0	0
Travel	:	:	:	0	0	0	0	0	0	0	0	0
Other services	:	:	:	2	6	-3	3	9	-6	4	16	-12
Communications services	:	:	:	0	1	-1	0	0	0	0	0	0
Construction services	:	:	:	0	0	0	0	0	0	-1	0	-1
Insurance services	:	:	:	0	0	0	0	0	0	0	0	0
Financial services	:	:	:	0	0	0	0	0	0	0	0	0
Computer and information services (1)	:	:	:	0	0	0	0	2	-2	2	3	-2
Royalties and licence fees	:	:	:	0	0	0	0	0	0	0	0	0
Other business services	:	:	:	2	2	-1	3	6	-3	3	10	-7
Personal, cultural and recreational	:	:	:	0	0	0	0	0	0	0	1	-1
Government services, n i e	:	:	:	0	1	-1	0	1	-1	0	2	-2
Services not allocated	:	:	:	0	0	0	0	0	0	0	0	0
INCOME (2)	:	:	:	29	0	29	0	1	-1	-8	0	-8
Compensation of employees	:	:	:	0	0	0	0	0	0	0	0	0
Investment Income (2)	:	:	:	29	0	29	0	1	-1	-8	0	-8
CURRENT TRANSFERS	:	:	:	0	1	-1	0	1	-1	0	2	-1
CURRENT ACCOUNT	:	:	:	319	330	-11	405	280	125	409	352	57
CURRENT + CAPITAL ACCOUNT	:	:	:	:	:	:	:	:	:	:	:	:

(1) These services have been provided on a net basis by the Member State. This has had the effect of underestimating credit and debit flows.

(2) From 1995 onwards reinvested earnings are included in investment income.

## 17.23.

Reporter: Finland  
Partner: Argentina

(Mio ECU)

	1993			1994			1995			1996		
	Credit	Debit	Net	Credit	Debit	Net	Credit	Debit	Net	Credit	Debit	Net
GOODS	:	:	:	68	16	52	80	25	55	71	18	53
SERVICES	:	:	:	0	3	-3	1	4	-4	1	4	-3
Transportation	:	:	:	0	2	-2	0	3	-3	0	1	-1
Sea transport	:	:	:	0	2	-2	0	2	-2	0	1	-1
Air transport	:	:	:	0	0	0	0	0	0	0	0	0
Other transportation	:	:	:	0	0	0	0	0	0	0	0	0
Travel	:	:	:	0	0	0	0	0	0	0	0	0
Other services	:	:	:	0	1	0	1	1	-1	1	2	-1
Communications services	:	:	:	0	0	0	0	0	0	0	0	0
Construction services	:	:	:	0	0	0	0	0	0	0	0	0
Insurance services	:	:	:	0	0	0	0	0	0	0	0	0
Financial services	:	:	:	0	0	0	0	0	0	0	0	0
Computer and information services (1)	:	:	:	0	0	0	0	0	0	1	0	1
Royalties and licence fees	:	:	:	0	0	0	0	0	0	0	0	0
Other business services	:	:	:	0	0	0	1	1	-1	0	2	-2
Personal, cultural and recreational	:	:	:	0	0	0	0	0	0	0	0	0
Government services, n i e	:	:	:	0	0	0	0	0	0	0	0	0
Services not allocated	:	:	:	0	0	0	0	0	0	0	0	0
INCOME (2)	:	:	:	2	0	2	1	0	1	1	0	1
Compensation of employees	:	:	:	0	0	0	0	0	0	0	0	0
Investment Income (2)	:	:	:	2	0	2	1	0	1	1	0	1
CURRENT TRANSFERS	:	:	:	0	0	0	0	0	0	0	0	0
CURRENT ACCOUNT	:	:	:	71	19	52	82	29	53	72	21	51
CURRENT + CAPITAL ACCOUNT	:	:	:	:	:	:	:	:	:	:	:	:

## 17.24.

Reporter: Finland  
Partner: Brazil

(Mio ECU)

	1993			1994			1995			1996		
	Credit	Debit	Net	Credit	Debit	Net	Credit	Debit	Net	Credit	Debit	Net
GOODS	:	:	:	91	136	-45	145	81	64	144	90	54
SERVICES	:	:	:	1	11	-10	2	6	-4	5	11	-7
Transportation	:	:	:	0	8	-8	0	4	-4	1	7	-6
Sea transport	:	:	:	0	8	-8	0	3	-3	1	5	-5
Air transport	:	:	:	0	0	0	0	0	0	0	2	-1
Other transportation	:	:	:	0	0	0	0	0	0	0	0	0
Travel	:	:	:	0	0	0	0	0	0	0	0	0
Other services	:	:	:	1	2	-2	1	2	-1	3	4	-1
Communications services	:	:	:	0	0	0	0	0	0	0	0	0
Construction services	:	:	:	0	0	0	0	0	0	0	0	0
Insurance services	:	:	:	0	0	0	0	0	0	0	0	0
Financial services	:	:	:	0	0	0	0	0	0	0	0	0
Computer and information services (1)	:	:	:	0	0	0	0	0	0	2	0	2
Royalties and licence fees	:	:	:	0	0	0	0	0	0	0	0	0
Other business services	:	:	:	1	1	-1	1	1	0	1	3	-2
Personal, cultural and recreational	:	:	:	0	0	0	0	0	0	0	0	0
Government services, n i e	:	:	:	0	0	0	0	1	-1	0	1	-1
Services not allocated	:	:	:	0	0	0	0	0	0	0	0	0
INCOME (2)	:	:	:	24	0	24	-4	0	-4	-14	0	-14
Compensation of employees	:	:	:	0	0	0	0	0	0	0	0	0
Investment Income (2)	:	:	:	24	0	24	-4	0	-4	-14	0	-14
CURRENT TRANSFERS	:	:	:	0	0	0	0	0	0	0	0	0
CURRENT ACCOUNT	:	:	:	116	147	-31	142	87	56	135	102	34
CURRENT + CAPITAL ACCOUNT	:	:	:	:	:	:	:	:	:	:	:	:

(1) These services have been provided on a net basis by the Member State. This has had the effect of underestimating credit and debit flows.

(2) From 1995 onwards reinvested earnings are included in investment income.

## 17.25.

Reporter: Finland

Partner: Asia

(Mio ECU)

	1993			1994			1995			1996		
	Credit	Debit	Net	Credit	Debit	Net	Credit	Debit	Net	Credit	Debit	Net
<b>GOODS</b>	:	:	:	2 924	2 488	436	4 124	2 612	1 512	4 690	2 648	2 042
<b>SERVICES</b>	:	:	:	96	230	-133	121	353	-232	138	358	-221
<b>Transportation</b>	:	:	:	23	108	-85	24	112	-89	31	107	-76
Sea transport	:	:	:	16	98	-81	15	98	-83	20	81	-61
Air transport	:	:	:	3	10	-6	5	13	-7	7	24	-18
Other transportation	:	:	:	4	1	3	4	2	2	4	2	3
<b>Travel</b>	:	:	:	10	16	-6	15	20	-5	14	21	-7
<b>Other services</b>	:	:	:	62	105	-43	82	221	-139	93	230	-138
Communications services	:	:	:	2	3	0	1	2	-1	10	3	7
Construction services	:	:	:	-5	2	-6	13	13	0	-6	2	-8
Insurance services	:	:	:	-5	-1	-5	-3	1	-4	-2	1	-3
Financial services	:	:	:	4	4	0	1	2	-1	1	1	0
Computer and information services (1)	:	:	:	37	14	23	26	31	-5	27	21	5
Royalties and licence fees	:	:	:	2	5	-3	1	8	-7	1	5	-4
Other business services	:	:	:	19	61	-42	38	140	-103	57	168	-111
Personal, cultural and recreational	:	:	:	2	3	-1	2	10	-8	2	11	-9
Government services, n i e	:	:	:	7	15	-8	3	14	-11	3	18	-15
<b>Services not allocated</b>	:	:	:	0	0	0	0	0	0	0	0	0
<b>INCOME (2)</b>	:	:	:	91	235	-144	154	254	-100	159	208	-50
Compensation of employees	:	:	:	1	0	1	0	1	0	1	2	-1
Investment Income (2)	:	:	:	90	235	-145	154	253	-100	158	206	-48
<b>CURRENT TRANSFERS</b>	:	:	:	12	21	-9	9	17	-8	8	20	-11
<b>CURRENT ACCOUNT</b>	:	:	:	3 123	2 973	150	4 408	3 236	1 172	4 995	3 234	1 761
<b>CURRENT + CAPITAL ACCOUNT</b>	:	:	:	:	:	:	:	:	:	:	:	:

## 17.26.

Reporter: Finland

Partner: Near and Middle East Countries

(Mio ECU)

	1993			1994			1995			1996		
	Credit	Debit	Net	Credit	Debit	Net	Credit	Debit	Net	Credit	Debit	Net
<b>GOODS</b>	:	:	:	388	59	329	591	37	553	779	51	728
<b>SERVICES</b>	:	:	:	11	19	-8	15	38	-23	19	43	-24
<b>Transportation</b>	:	:	:	2	3	-1	3	2	1	3	4	0
Sea transport	:	:	:	1	2	-1	2	2	0	2	3	-1
Air transport	:	:	:	0	0	0	1	1	0	1	1	0
Other transportation	:	:	:	0	0	0	1	0	0	1	0	1
<b>Travel</b>	:	:	:	0	5	-4	1	5	-4	0	5	-5
<b>Other services</b>	:	:	:	8	12	-3	12	31	-19	15	34	-19
Communications services	:	:	:	0	1	-1	0	0	0	1	1	-1
Construction services	:	:	:	-4	0	-4	-2	0	-2	0	0	0
Insurance services	:	:	:	0	-1	0	0	1	-1	0	1	-1
Financial services	:	:	:	2	3	-1	1	1	-1	0	0	0
Computer and information services (1)	:	:	:	7	1	5	5	7	-2	7	3	4
Royalties and licence fees	:	:	:	0	0	0	0	2	-2	0	1	-1
Other business services	:	:	:	2	5	-2	6	16	-10	6	25	-18
Personal, cultural and recreational	:	:	:	0	0	0	0	1	-1	0	2	-1
Government services, n i e	:	:	:	2	2	0	1	2	-1	2	2	-1
<b>Services not allocated</b>	:	:	:	0	0	0	0	0	0	0	0	0
<b>INCOME (2)</b>	:	:	:	0	9	-9	3	16	-13	7	8	-1
Compensation of employees	:	:	:	0	0	0	1	0	1	0	1	-1
Investment Income (2)	:	:	:	-1	9	-10	2	16	-14	7	7	0
<b>CURRENT TRANSFERS</b>	:	:	:	2	4	-2	1	4	-3	1	3	-2
<b>CURRENT ACCOUNT</b>	:	:	:	400	91	309	610	95	515	807	106	701
<b>CURRENT + CAPITAL ACCOUNT</b>	:	:	:	:	:	:	:	:	:	:	:	:

(1) These services have been provided on a net basis by the Member State. This has had the effect of underestimating credit and debit flows.

(2) From 1995 onwards reinvested earnings are included in investment income.

17.27.

Reporter: Finland

Partner: Other Near and Middle East Countries

(Mio ECU)

	1993			1994			1995			1996		
	Credit	Debit	Net	Credit	Debit	Net	Credit	Debit	Net	Credit	Debit	Net
GOODS	:	:	:	52	0	52	67	0	67	54	1	53
SERVICES	:	:	:	3	1	2	2	3	-1	2	3	-1
Transportation	:	:	:	0	0	0	0	0	0	0	0	0
Sea transport	:	:	:	0	0	0	0	0	0	0	0	0
Air transport	:	:	:	0	0	0	0	0	0	0	0	0
Other transportation	:	:	:	0	0	0	0	0	0	0	0	0
Travel	:	:	:	0	0	0	0	0	0	0	1	-1
Other services	:	:	:	3	1	2	2	3	-1	2	3	-1
Communications services	:	:	:	0	0	0	0	0	0	0	0	0
Construction services	:	:	:	0	0	0	1	0	1	0	0	0
Insurance services	:	:	:	0	0	0	0	0	0	0	0	0
Financial services	:	:	:	0	0	0	0	0	0	0	0	0
Computer and information services (1)	:	:	:	1	0	1	0	0	0	0	0	0
Royalties and licence fees	:	:	:	0	0	0	0	0	0	0	0	0
Other business services	:	:	:	0	1	-1	0	2	-2	1	2	-1
Personal, cultural and recreational	:	:	:	0	0	0	0	0	0	0	0	0
Government services, n i e	:	:	:	1	0	1	0	0	0	0	0	0
Services not allocated	:	:	:	0	0	0	0	0	0	0	0	0
INCOME (2)	:	:	:	0	0	0	-4	0	-4	-1	0	-1
Compensation of employees	:	:	:	0	0	0	0	0	0	0	0	0
Investment Income (2)	:	:	:	0	0	0	-4	0	-4	-1	0	-1
CURRENT TRANSFERS	:	:	:	0	0	0	0	0	0	0	0	0
CURRENT ACCOUNT	:	:	:	55	1	54	66	4	62	54	4	50
CURRENT + CAPITAL ACCOUNT	:	:	:	:	:	:	:	:	:	:	:	:

17.28.

Reporter: Finland

Partner: Other Asian Countries

(Mio ECU)

	1993			1994			1995			1996		
	Credit	Debit	Net	Credit	Debit	Net	Credit	Debit	Net	Credit	Debit	Net
GOODS	:	:	:	2 536	2 428	107	3 533	2 575	959	3 911	2 596	1 315
SERVICES	:	:	:	85	210	-125	106	315	-209	118	315	-197
Transportation	:	:	:	21	105	-84	21	110	-89	27	103	-76
Sea transport	:	:	:	15	95	-80	13	96	-83	18	78	-61
Air transport	:	:	:	3	9	-6	5	12	-7	6	23	-18
Other transportation	:	:	:	3	1	3	3	2	1	4	2	2
Travel	:	:	:	10	12	-2	15	15	0	14	16	-2
Other services	:	:	:	54	93	-39	70	190	-120	77	196	-119
Communications services	:	:	:	2	2	0	1	2	-1	10	2	8
Construction services	:	:	:	-1	2	-2	15	12	2	-6	2	-8
Insurance services	:	:	:	-5	0	-5	-2	1	-3	-2	0	-3
Financial services	:	:	:	3	1	2	0	0	0	1	1	0
Computer and information services (1)	:	:	:	30	13	18	21	24	-3	20	18	2
Royalties and licence fees	:	:	:	2	5	-3	1	6	-5	1	4	-3
Other business services	:	:	:	17	57	-40	31	124	-93	50	143	-92
Personal, cultural and recreational	:	:	:	1	2	-1	2	9	-7	2	10	-8
Government services, n i e	:	:	:	5	13	-8	2	12	-10	2	16	-14
Services not allocated	:	:	:	0	0	0	0	0	0	0	0	0
INCOME (2)	:	:	:	91	226	-135	151	238	-87	152	201	-49
Compensation of employees	:	:	:	1	0	0	0	0	-1	0	1	0
Investment Income (2)	:	:	:	91	226	-135	151	237	-86	151	200	-48
CURRENT TRANSFERS	:	:	:	10	17	-6	9	14	-5	7	17	-10
CURRENT ACCOUNT	:	:	:	2 723	2 882	-159	3 798	3 141	657	4 188	3 129	1 059
CURRENT + CAPITAL ACCOUNT	:	:	:	:	:	:	:	:	:	:	:	:

(1) These services have been provided on a net basis by the Member State. This has had the effect of underestimating credit and debit flows.

(2) From 1995 onwards reinvested earnings are included in investment income.

## 17.29.

Reporter: Finland

Partner: China

(Mio ECU)

	1993			1994			1995			1996		
	Credit	Debit	Net	Credit	Debit	Net	Credit	Debit	Net	Credit	Debit	Net
GOODS	:	:	:	363	278	85	454	281	173	463	341	122
SERVICES	:	:	:	4	20	-16	31	29	1	8	24	-16
Transportation	:	:	:	1	14	-13	1	13	-11	1	13	-11
Sea transport	:	:	:	1	13	-12	1	12	-11	1	10	-9
Air transport	:	:	:	0	1	0	0	1	-1	1	3	-2
Other transportation	:	:	:	0	0	0	0	0	0	0	0	0
Travel	:	:	:	0	2	-2	0	3	-2	0	2	-2
Other services	:	:	:	3	4	-2	29	14	15	7	9	-2
Communications services	:	:	:	0	0	0	0	0	0	0	0	0
Construction services	:	:	:	-2	0	-2	21	0	21	3	0	3
Insurance services	:	:	:	0	0	0	0	0	0	0	0	0
Financial services	:	:	:	0	0	0	0	0	0	0	0	0
Computer and information services (1)	:	:	:	-2	2	-3	4	2	2	1	0	1
Royalties and licence fees	:	:	:	0	0	0	0	0	0	0	0	0
Other business services	:	:	:	2	1	1	2	10	-7	2	6	-4
Personal, cultural and recreational	:	:	:	0	0	0	1	1	0	0	0	0
Government services, n i e	:	:	:	4	1	2	0	1	-1	0	2	-2
Services not allocated	:	:	:	0	0	0	0	0	0	0	0	0
INCOME (2)	:	:	:	3	0	3	5	0	5	9	0	9
Compensation of employees	:	:	:	0	0	0	0	0	0	0	0	0
Investment Income (2)	:	:	:	3	0	3	5	0	5	9	0	9
CURRENT TRANSFERS	:	:	:	0	0	0	0	1	-1	0	1	-1
CURRENT ACCOUNT	:	:	:	370	298	72	490	311	178	480	366	114
CURRENT + CAPITAL ACCOUNT	:	:	:	:	:	:	:	:	:	:	:	:

## 17.30.

Reporter: Finland

Partner: India

(Mio ECU)

	1993			1994			1995			1996		
	Credit	Debit	Net	Credit	Debit	Net	Credit	Debit	Net	Credit	Debit	Net
GOODS	:	:	:	115	38	77	147	39	108	166	51	115
SERVICES	:	:	:	1	6	-5	1	8	-8	2	13	-11
Transportation	:	:	:	0	3	-2	1	2	-1	0	3	-3
Sea transport	:	:	:	0	2	-2	1	2	-1	0	2	-2
Air transport	:	:	:	0	0	0	0	0	0	0	1	-1
Other transportation	:	:	:	0	0	0	0	0	0	0	0	0
Travel	:	:	:	0	1	-1	0	1	-1	0	1	-1
Other services	:	:	:	0	2	-2	-1	5	-5	2	10	-8
Communications services	:	:	:	0	0	0	0	0	0	0	0	0
Construction services	:	:	:	0	0	0	0	0	0	0	0	0
Insurance services	:	:	:	0	0	0	0	0	0	0	0	0
Financial services	:	:	:	0	0	0	0	0	0	0	0	0
Computer and information services (1)	:	:	:	0	0	-1	-2	0	-2	0	1	0
Royalties and licence fees	:	:	:	0	0	0	0	0	0	0	0	0
Other business services	:	:	:	0	2	-1	1	4	-3	1	8	-7
Personal, cultural and recreational	:	:	:	0	0	0	0	0	0	0	0	0
Government services, n i e	:	:	:	0	0	0	0	0	0	0	0	0
Services not allocated	:	:	:	0	0	0	0	0	0	0	0	0
INCOME (2)	:	:	:	1	0	1	2	0	2	3	0	3
Compensation of employees	:	:	:	0	0	0	0	0	0	0	0	0
Investment Income (2)	:	:	:	1	0	1	2	0	2	3	0	3
CURRENT TRANSFERS	:	:	:	0	1	-1	0	1	-1	0	1	0
CURRENT ACCOUNT	:	:	:	117	45	72	150	49	102	171	65	106
CURRENT + CAPITAL ACCOUNT	:	:	:	:	:	:	:	:	:	:	:	:

(1) These services have been provided on a net basis by the Member State. This has had the effect of underestimating credit and debit flows.

(2) From 1995 onwards reinvested earnings are included in Investment Income.

## 17.31.

Reporter: Finland

Partner: Japan

(Mio ECU)

	1993			1994			1995			1996		
	Credit	Debit	Net	Credit	Debit	Net	Credit	Debit	Net	Credit	Debit	Net
<b>GOODS</b>	330	830	-500	514	1 207	-694	787	1 327	-540	829	1 198	-369
<b>SERVICES</b>	37	83	-46	27	84	-57	43	100	-57	49	93	-44
Transportation	4	24	-20	6	49	-43	6	52	-45	8	43	-36
Sea transport	3	21	-18	4	45	-41	4	47	-43	5	33	-28
Air transport	1	2	-1	1	3	-2	2	4	-2	2	10	-8
Other transportation	0	1	-1	1	0	0	1	1	0	1	1	0
Travel	7	4	2	9	4	5	13	5	9	10	3	7
Other services	26	54	-28	12	32	-20	23	44	-21	31	46	-15
Communications services	1	0	0	0	0	0	0	0	0	1	0	0
Construction services	4	0	3	2	0	1	1	1	1	2	1	2
Insurance services	-3	0	-3	-1	0	-2	0	1	-1	0	1	-1
Financial services	10	12	-2	1	0	1	0	0	0	0	0	0
Computer and information services (1)	3	2	1	3	1	2	5	2	4	1	2	-2
Royalties and licence fees	2	3	-1	1	4	-2	1	5	-4	0	3	-3
Other business services	7	33	-26	4	20	-15	14	29	-15	25	33	-8
Personal, cultural and recreational	0	0	0	0	1	-1	1	2	-1	1	2	-1
Government services, n i e	2	4	-2	1	5	-5	1	5	-4	1	3	-2
Services not allocated	0	0	0	0	0	0	0	0	0	0	0	0
<b>INCOME (2)</b>	44	207	-164	32	207	-174	54	226	-172	45	197	-151
Compensation of employees	0	0	0	0	0	0	0	0	0	0	0	0
Investment income (2)	43	207	-164	32	207	-175	54	226	-172	45	196	-151
<b>CURRENT TRANSFERS</b>	8	2	6	7	2	5	6	2	4	1	2	-1
<b>CURRENT ACCOUNT</b>	419	1 122	-703	579	1 500	-920	890	1 655	-765	925	1 489	-564
<b>CURRENT + CAPITAL ACCOUNT</b>	:	:	:	:	:	:	:	:	:	:	:	:

## 17.32.

Reporter: Finland

Partner: Australia, Oceania and Other Territories

(Mio ECU)

	1993			1994			1995			1996		
	Credit	Debit	Net	Credit	Debit	Net	Credit	Debit	Net	Credit	Debit	Net
<b>GOODS</b>	:	:	:	348	120	228	456	150	306	425	210	215
<b>SERVICES</b>	:	:	:	10	29	-20	26	47	-21	23	54	-31
Transportation	:	:	:	2	18	-16	1	20	-19	3	25	-22
Sea transport	:	:	:	1	16	-15	1	18	-18	2	19	-18
Air transport	:	:	:	1	2	-1	0	2	-2	1	6	-5
Other transportation	:	:	:	0	0	0	0	0	0	1	0	1
Travel	:	:	:	1	3	-2	1	4	-2	1	3	-2
Other services	:	:	:	7	8	-1	24	23	1	19	25	-7
Communications services	:	:	:	0	0	0	2	0	2	2	0	2
Construction services	:	:	:	0	0	0	2	0	2	0	0	0
Insurance services	:	:	:	0	0	0	0	0	0	0	0	0
Financial services	:	:	:	0	0	0	0	0	0	0	0	0
Computer and information services (1)	:	:	:	2	3	0	5	11	-6	-1	3	-4
Royalties and licence fees	:	:	:	0	0	0	0	0	0	0	0	0
Other business services	:	:	:	3	3	0	14	10	4	16	19	-3
Personal, cultural and recreational	:	:	:	0	0	0	1	1	0	0	1	-1
Government services, n i e	:	:	:	0	1	-1	0	1	-1	0	1	-1
Services not allocated	:	:	:	0	0	0	0	0	0	0	0	0
<b>INCOME (2)</b>	:	:	:	5	4	1	3	1	1	17	8	9
Compensation of employees	:	:	:	0	0	0	0	0	0	0	0	0
Investment income (2)	:	:	:	5	4	1	2	1	1	17	8	9
<b>CURRENT TRANSFERS</b>	:	:	:	2	3	-1	1	4	-3	2	5	-3
<b>CURRENT ACCOUNT</b>	:	:	:	365	157	209	486	203	283	467	277	190
<b>CURRENT + CAPITAL ACCOUNT</b>	:	:	:	:	:	:	:	:	:	:	:	:

(1) These services have been provided on a net basis by the Member State. This has had the effect of underestimating credit and debit flows.

(2) From 1995 onwards reinvested earnings are included in investment income.

## 17.33.

Reporter: Finland

Partner: Australia

(Mio ECU)

	1993			1994			1995			1996		
	Credit	Debit	Net	Credit	Debit	Net	Credit	Debit	Net	Credit	Debit	Net
GOODS	:	:	:	315	96	219	407	140	267	350	183	167
SERVICES	:	:	:	10	26	-16	23	44	-22	21	48	-27
Transportation	:	:	:	2	15	-13	1	19	-18	1	22	-21
Sea transport	:	:	:	1	13	-12	1	17	-16	0	17	-17
Air transport	:	:	:	1	2	-1	0	2	-2	0	5	-5
Other transportation	:	:	:	0	0	0	0	0	0	0	0	0
Travel	:	:	:	1	3	-2	1	3	-2	1	3	-2
Other services	:	:	:	7	8	-1	21	22	-2	19	23	-4
Communications services	:	:	:	0	0	0	2	0	2	2	0	2
Construction services	:	:	:	0	0	0	2	0	2	0	0	0
Insurance services	:	:	:	0	0	0	0	0	0	0	0	0
Financial services	:	:	:	0	0	0	0	0	0	0	0	0
Computer and information services (1)	:	:	:	2	3	0	3	11	-8	2	3	-2
Royalties and licence fees	:	:	:	0	0	0	0	0	0	0	0	0
Other business services	:	:	:	3	3	0	13	9	4	15	17	-2
Personal, cultural and recreational	:	:	:	0	0	0	1	1	-1	0	1	-1
Government services, n i e	:	:	:	0	1	-1	0	1	-1	0	1	-1
Services not allocated	:	:	:	0	0	0	0	0	0	0	0	0
INCOME (2)	:	:	:	5	4	1	2	2	0	17	9	8
Compensation of employees	:	:	:	0	0	0	0	0	0	0	0	0
Investment Income (2)	:	:	:	5	4	1	2	2	0	17	9	8
CURRENT TRANSFERS	:	:	:	2	3	-1	1	4	-3	2	5	-3
CURRENT ACCOUNT	:	:	:	332	129	203	433	190	243	390	245	144
CURRENT + CAPITAL ACCOUNT	:	:	:	:	:	:	:	:	:	:	:	:

## 17.34.

Reporter: Finland

Partner: New Zealand

(Mio ECU)

	1993			1994			1995			1996		
	Credit	Debit	Net	Credit	Debit	Net	Credit	Debit	Net	Credit	Debit	Net
GOODS	:	:	:	33	8	25	47	8	40	54	8	46
SERVICES	:	:	:	0	1	-1	4	2	1	2	3	-2
Transportation	:	:	:	0	1	-1	0	1	-1	2	1	1
Sea transport	:	:	:	0	1	-1	0	1	-1	2	1	1
Air transport	:	:	:	0	0	0	0	0	0	0	0	0
Other transportation	:	:	:	0	0	0	0	0	0	1	0	1
Travel	:	:	:	0	0	0	0	0	0	0	0	0
Other services	:	:	:	0	0	0	4	1	3	-1	2	-3
Communications services	:	:	:	0	0	0	0	0	0	0	0	0
Construction services	:	:	:	0	0	0	0	0	0	0	0	0
Insurance services	:	:	:	0	0	0	1	0	1	1	0	1
Financial services	:	:	:	0	0	0	0	0	0	0	0	0
Computer and information services (1)	:	:	:	0	0	0	2	0	2	-3	0	-3
Royalties and licence fees	:	:	:	0	0	0	0	0	0	0	0	0
Other business services	:	:	:	0	0	0	1	0	0	2	2	0
Personal, cultural and recreational	:	:	:	0	0	0	0	0	0	0	0	0
Government services, n i e	:	:	:	0	0	0	0	0	0	0	0	0
Services not allocated	:	:	:	0	0	0	0	0	0	0	0	0
INCOME (2)	:	:	:	0	0	0	0	-1	1	0	-1	1
Compensation of employees	:	:	:	0	0	0	0	0	0	0	0	0
Investment Income (2)	:	:	:	0	0	0	0	-1	1	0	-1	1
CURRENT TRANSFERS	:	:	:	0	0	0	0	0	0	0	0	0
CURRENT ACCOUNT	:	:	:	33	9	24	51	9	42	57	11	46
CURRENT + CAPITAL ACCOUNT	:	:	:	:	:	:	:	:	:	:	:	:

(1) These services have been provided on a net basis by the Member State. This has had the effect of underestimating credit and debit flows.

(2) From 1995 onwards reinvested earnings are included in investment income.



## 17.35.

Reporter: Finland

Partner: OECD Countries

(Mio ECU)

	1993			1994			1995			1996		
	Credit	Debit	Net	Credit	Debit	Net	Credit	Debit	Net	Credit	Debit	Net
GOODS	:	:	:	18 606	14 461	4 145	22 348	16 827	5 520	22 735	18 420	4 315
SERVICES	:	:	:	3 806	3 998	-192	4 642	5 935	-1 292	4 389	5 790	-1 401
Transportation	:	:	:	1 365	1 149	217	1 459	1 315	144	1 159	1 275	-116
Sea transport	:	:	:	949	829	121	979	889	90	730	889	-159
Air transport	:	:	:	340	273	67	385	363	23	340	332	8
Other transportation	:	:	:	76	47	29	94	63	32	88	54	34
Travel	:	:	:	1 032	1 203	-171	1 124	1 502	-378	1 145	1 578	-433
Other services	:	:	:	1 409	1 646	-237	2 060	3 117	-1 058	2 086	2 938	-852
Communications services	:	:	:	46	74	-28	82	87	-5	85	121	-36
Construction services	:	:	:	144	34	110	176	37	139	98	43	54
Insurance services	:	:	:	-95	13	-108	-92	73	-165	-89	48	-137
Financial services	:	:	:	172	192	-20	131	148	-17	63	80	-17
Computer and information services (1)	:	:	:	429	390	39	454	509	-55	589	413	176
Royalties and licence fees	:	:	:	53	243	-190	37	265	-228	50	333	-283
Other business services	:	:	:	548	541	8	1 180	1 764	-584	1 200	1 631	-431
Personal, cultural and recreational	:	:	:	60	55	6	51	144	-93	54	146	-91
Government services, n i e	:	:	:	50	103	-54	40	90	-50	36	121	-86
Services not allocated	:	:	:	0	0	0	0	0	0	0	0	0
INCOME (2)	:	:	:	1 524	4 844	-3 320	2 140	5 302	-3 162	1 961	5 053	-3 092
Compensation of employees	:	:	:	18	12	6	21	13	8	25	13	11
Investment Income (2)	:	:	:	1 505	4 832	-3 327	2 119	5 289	-3 171	1 937	5 037	-3 100
CURRENT TRANSFERS	:	:	:	266	502	-236	1 171	1 417	-245	337	684	-346
CURRENT ACCOUNT	:	:	:	24 202	23 804	397	30 301	29 481	820	29 422	29 946	-524
CURRENT + CAPITAL ACCOUNT	:	:	:	:	:	:	:	:	:	:	:	:

## 17.36.

Reporter: Finland

Partner: Countries from Central and Eastern Europe

(Mio ECU)

	1993			1994			1995			1996		
	Credit	Debit	Net	Credit	Debit	Net	Credit	Debit	Net	Credit	Debit	Net
GOODS	:	:	:	1 607	617	989	1 778	721	1 057	2 161	749	1 412
SERVICES	:	:	:	158	197	-38	316	331	-15	363	340	22
Transportation	:	:	:	35	58	-23	50	68	-18	56	49	7
Sea transport	:	:	:	25	49	-23	33	55	-22	36	35	1
Air transport	:	:	:	6	8	-2	11	11	0	13	12	1
Other transportation	:	:	:	4	1	3	6	1	5	8	2	6
Travel	:	:	:	84	109	-25	95	176	-81	107	194	-87
Other services	:	:	:	40	30	10	170	87	83	200	97	103
Communications services	:	:	:	6	6	0	9	9	-1	8	12	-4
Construction services	:	:	:	-11	5	-16	0	3	-4	6	4	2
Insurance services	:	:	:	1	0	1	-1	0	-1	-1	0	-1
Financial services	:	:	:	1	0	1	0	0	0	0	2	-2
Computer and information services (1)	:	:	:	11	5	7	30	7	23	37	12	26
Royalties and licence fees	:	:	:	0	1	-1	1	1	0	0	1	0
Other business services	:	:	:	27	8	19	127	60	67	141	59	82
Personal, cultural and recreational	:	:	:	3	3	0	4	4	0	5	5	0
Government services, n i e	:	:	:	2	3	-1	1	3	-2	2	4	-2
Services not allocated	:	:	:	0	0	0	0	0	0	0	0	0
INCOME (2)	:	:	:	7	10	-3	14	7	8	20	7	13
Compensation of employees	:	:	:	1	0	0	1	0	0	0	0	0
Investment Income (2)	:	:	:	6	10	-3	14	6	7	20	7	12
CURRENT TRANSFERS	:	:	:	10	12	-1	4	6	-2	4	10	-5
CURRENT ACCOUNT	:	:	:	1 782	836	947	2 113	1 066	1 048	2 547	1 106	1 441
CURRENT + CAPITAL ACCOUNT	:	:	:	:	:	:	:	:	:	:	:	:

(1) These services have been provided on a net basis by the Member State. This has had the effect of underestimating credit and debit flows.

(2) From 1995 onwards reinvested earnings are included in investment income.

## 17.37.

Reporter: Finland

Partner: North American Free Trade Association

(Mio ECU)

	1993			1994			1995			1996		
	Credit	Debit	Net	Credit	Debit	Net	Credit	Debit	Net	Credit	Debit	Net
GOODS	:	:	:	2 002	1 503	499	2 295	1 590	705	2 777	1 786	991
SERVICES	:	:	:	830	1 003	-173	894	1 143	-249	870	1 100	-231
Transportation	:	:	:	293	284	9	316	306	10	266	274	-8
Sea transport	:	:	:	171	191	-20	156	192	-36	136	184	-48
Air transport	:	:	:	105	89	16	141	106	35	116	85	32
Other transportation	:	:	:	17	5	12	19	8	11	14	6	8
Travel	:	:	:	227	246	-19	261	271	-10	246	257	-11
Other services	:	:	:	310	472	-162	317	565	-249	358	569	-212
Communications services	:	:	:	8	10	-3	10	11	-1	11	12	-1
Construction services	:	:	:	35	2	33	47	2	46	29	1	28
Insurance services	:	:	:	-24	-4	-20	-12	1	-12	-11	0	-12
Financial services	:	:	:	60	81	-21	62	75	-13	23	34	-10
Computer and information services (1)	:	:	:	73	57	16	49	68	-19	74	60	14
Royalties and licence fees	:	:	:	21	115	-94	10	113	-102	14	154	-141
Other business services	:	:	:	94	169	-75	128	243	-115	198	224	-26
Personal, cultural and recreational	:	:	:	12	11	1	8	26	-18	9	28	-19
Government services, n i e	:	:	:	29	30	0	14	27	-13	11	55	-44
Services not allocated	:	:	:	0	0	0	0	0	0	0	0	0
INCOME (2)	:	:	:	196	594	-398	-61	727	-788	205	732	-527
Compensation of employees	:	:	:	4	2	2	4	2	1	6	3	3
Investment Income (2)	:	:	:	192	593	-400	-65	725	-789	199	729	-530
CURRENT TRANSFERS	:	:	:	40	116	-75	32	138	-105	27	138	-111
CURRENT ACCOUNT	:	:	:	3 068	3 216	-148	3 161	3 598	-437	3 878	3 756	122
CURRENT + CAPITAL ACCOUNT	:	:	:	:	:	:	:	:	:	:	:	:

## 17.38.

Reporter: Finland

Partner: African, Caribbean and Pacific Countries

(Mio ECU)

	1993			1994			1995			1996		
	Credit	Debit	Net	Credit	Debit	Net	Credit	Debit	Net	Credit	Debit	Net
GOODS	:	:	:	130	81	50	282	68	214	150	134	17
SERVICES	:	:	:	0	15	-15	12	21	-10	10	28	-19
Transportation	:	:	:	0	6	-6	1	8	-7	1	12	-11
Sea transport	:	:	:	0	6	-5	1	6	-5	0	8	-8
Air transport	:	:	:	0	1	-1	0	1	-1	0	2	-2
Other transportation	:	:	:	0	0	0	0	1	-1	0	0	0
Travel	:	:	:	0	1	-1	0	1	-1	0	1	-1
Other services	:	:	:	-1	8	-9	11	13	-2	9	15	-6
Communications services	:	:	:	0	1	-1	0	1	-1	0	0	0
Construction services	:	:	:	0	0	0	0	0	0	0	0	0
Insurance services	:	:	:	0	0	0	0	0	0	0	0	0
Financial services	:	:	:	0	0	0	1	0	1	1	0	1
Computer and information services (1)	:	:	:	-2	2	-4	1	2	-1	0	5	-4
Royalties and licence fees	:	:	:	0	0	0	0	0	0	0	0	0
Other business services	:	:	:	0	1	0	9	6	4	8	5	3
Personal, cultural and recreational	:	:	:	0	0	0	0	1	0	0	1	-1
Government services, n i e	:	:	:	0	3	-3	0	4	-4	0	4	-4
Services not allocated	:	:	:	0	0	0	0	0	0	0	0	0
INCOME (2)	:	:	:	0	1	-1	-11	1	-12	14	1	13
Compensation of employees	:	:	:	0	0	0	0	0	0	0	0	0
Investment Income (2)	:	:	:	0	1	-1	-12	1	-13	14	1	13
CURRENT TRANSFERS	:	:	:	-1	33	-34	0	19	-19	0	23	-23
CURRENT ACCOUNT	:	:	:	129	130	-1	283	111	172	174	187	-13
CURRENT + CAPITAL ACCOUNT	:	:	:	:	:	:	:	:	:	:	:	:

(1) These services have been provided on a net basis by the Member State. This has had the effect of underestimating credit and debit flows.

(2) From 1995 onwards reinvested earnings are included in investment income.

## 17.39.

Reporter: Finland

Partner: Organisation of Petroleum Exporting Countries

(Mio ECU)

	1993			1994			1995			1996		
	Credit	Debit	Net	Credit	Debit	Net	Credit	Debit	Net	Credit	Debit	Net
GOODS	:	:	:	388	76	313	715	47	667	941	111	830
SERVICES	:	:	:	32	18	14	23	30	-7	13	39	-26
Transportation	:	:	:	2	5	-3	2	4	-2	3	6	-3
Sea transport	:	:	:	1	4	-3	1	3	-2	2	4	-2
Air transport	:	:	:	0	0	0	0	1	0	1	1	-1
Other transportation	:	:	:	0	0	0	0	0	0	1	0	1
Travel	:	:	:	0	3	-3	1	2	-2	1	3	-2
Other services	:	:	:	30	10	20	20	24	-4	10	30	-21
Communications services	:	:	:	0	0	0	0	0	0	1	1	0
Construction services	:	:	:	-5	0	-5	-4	1	-5	-2	0	-2
Insurance services	:	:	:	0	0	0	0	0	0	0	0	0
Financial services	:	:	:	0	0	0	0	0	0	0	0	0
Computer and information services (1)	:	:	:	31	1	29	19	2	18	3	2	2
Royalties and licence fees	:	:	:	0	0	0	0	0	0	0	0	0
Other business services	:	:	:	3	5	-2	4	19	-14	7	24	-17
Personal, cultural and recreational	:	:	:	0	0	0	1	1	-1	0	2	-1
Government services, n i e	:	:	:	0	2	-2	1	2	-1	1	2	-2
Services not allocated	:	:	:	0	0	0	0	0	0	0	0	0
INCOME (2)	:	:	:	3	5	-3	7	1	6	9	5	4
Compensation of employees	:	:	:	0	0	0	1	0	1	0	1	-1
Investment Income (2)	:	:	:	3	5	-3	6	1	5	9	4	5
CURRENT TRANSFERS	:	:	:	1	2	0	1	1	0	2	1	1
CURRENT ACCOUNT	:	:	:	425	101	324	746	80	667	965	156	809
CURRENT + CAPITAL ACCOUNT	:	:	:	:	:	:	:	:	:	:	:	:

## 17.40.

Reporter: Finland

Partner: Mediterranean Basin Countries

(Mio ECU)

	1993			1994			1995			1996		
	Credit	Debit	Net	Credit	Debit	Net	Credit	Debit	Net	Credit	Debit	Net
GOODS	:	:	:	483	126	357	631	120	512	637	147	490
SERVICES	:	:	:	22	42	-20	43	87	-45	49	84	-36
Transportation	:	:	:	2	21	-19	8	32	-25	5	30	-25
Sea transport	:	:	:	1	13	-12	4	18	-13	3	21	-17
Air transport	:	:	:	1	8	-7	2	13	-11	1	8	-7
Other transportation	:	:	:	0	0	0	1	1	0	1	1	0
Travel	:	:	:	0	9	-8	1	12	-11	1	15	-14
Other services	:	:	:	20	12	8	35	43	-9	42	39	3
Communications services	:	:	:	0	1	-1	0	1	0	1	1	-1
Construction services	:	:	:	3	1	3	2	0	2	1	2	-1
Insurance services	:	:	:	0	-1	0	0	1	-1	0	1	-1
Financial services	:	:	:	0	0	0	0	0	0	1	0	1
Computer and information services (1)	:	:	:	5	2	3	5	13	-8	8	9	-1
Royalties and licence fees	:	:	:	0	0	0	0	2	-2	0	0	0
Other business services	:	:	:	9	6	3	24	23	1	29	22	7
Personal, cultural and recreational	:	:	:	0	1	0	1	2	-1	1	2	-1
Government services, n i e	:	:	:	2	2	0	2	2	0	3	2	0
Services not allocated	:	:	:	0	0	0	0	0	0	0	0	0
INCOME (2)	:	:	:	5	5	1	5	16	-10	7	4	2
Compensation of employees	:	:	:	1	0	0	1	0	1	0	0	0
Investment Income (2)	:	:	:	5	5	0	4	15	-11	6	4	2
CURRENT TRANSFERS	:	:	:	2	6	-5	1	4	-3	1	5	-4
CURRENT ACCOUNT	:	:	:	513	179	333	681	227	454	693	240	453
CURRENT + CAPITAL ACCOUNT	:	:	:	:	:	:	:	:	:	:	:	:

(1) These services have been provided on a net basis by the Member State. This has had the effect of underestimating credit and debit flows.

(2) From 1995 onwards reinvested earnings are included in investment income.

## 17.41.

Reporter: Finland

Partner: Maghreb Countries

(Mio ECU)

	1993			1994			1995			1996		
	Credit	Debit	Net	Credit	Debit	Net	Credit	Debit	Net	Credit	Debit	Net
GOODS	:	:	:	78	39	39	108	23	84	94	28	66
SERVICES	:	:	:	2	8	-6	2	13	-11	4	16	-13
Transportation	:	:	:	1	5	-4	1	3	-2	1	9	-8
Sea transport	:	:	:	1	3	-3	1	2	-1	1	6	-5
Air transport	:	:	:	0	2	-2	0	1	-1	0	2	-2
Other transportation	:	:	:	0	0	0	0	0	0	0	0	0
Travel	:	:	:	0	1	-1	0	1	-1	0	2	-2
Other services	:	:	:	0	1	-1	1	9	-8	3	6	-3
Communications services	:	:	:	0	0	0	0	0	0	0	0	0
Construction services	:	:	:	0	0	0	0	0	0	0	0	0
Insurance services	:	:	:	0	0	0	0	0	0	0	0	0
Financial services	:	:	:	0	0	0	0	0	0	0	0	0
Computer and information services (1)	:	:	:	0	0	0	0	6	-6	2	4	-2
Royalties and licence fees	:	:	:	0	0	0	0	0	0	0	0	0
Other business services	:	:	:	0	1	0	1	2	-1	1	1	0
Personal, cultural and recreational	:	:	:	0	0	0	0	0	0	0	0	0
Government services, n i e	:	:	:	0	0	0	0	0	0	0	0	0
Services not allocated	:	:	:	0	0	0	0	0	0	0	0	0
INCOME (2)	:	:	:	1	0	0	1	0	1	1	0	1
Compensation of employees	:	:	:	0	0	0	0	0	0	0	0	0
Investment Income (2)	:	:	:	1	0	0	1	0	1	1	0	1
CURRENT TRANSFERS	:	:	:	0	0	0	0	0	0	0	1	-1
CURRENT ACCOUNT	:	:	:	80	47	33	111	37	74	99	45	54
CURRENT + CAPITAL ACCOUNT	:	:	:	:	:	:	:	:	:	:	:	:

## 17.42.

Reporter: Finland

Partner: Mashrek Countries

(Mio ECU)

	1993			1994			1995			1996		
	Credit	Debit	Net	Credit	Debit	Net	Credit	Debit	Net	Credit	Debit	Net
GOODS	:	:	:	147	3	144	192	3	190	158	9	149
SERVICES	:	:	:	8	4	4	6	6	0	6	6	0
Transportation	:	:	:	0	0	0	0	0	0	0	1	-1
Sea transport	:	:	:	0	0	0	0	0	0	0	1	-1
Air transport	:	:	:	0	0	0	0	0	0	0	0	0
Other transportation	:	:	:	0	0	0	0	0	0	0	0	0
Travel	:	:	:	0	0	0	0	0	0	0	0	0
Other services	:	:	:	8	4	4	6	6	0	6	5	1
Communications services	:	:	:	0	0	0	0	0	0	0	0	0
Construction services	:	:	:	0	0	0	1	0	1	0	0	0
Insurance services	:	:	:	0	0	0	0	0	0	0	0	0
Financial services	:	:	:	0	0	0	0	0	0	1	0	1
Computer and information services (1)	:	:	:	1	0	0	0	0	-1	-1	1	-1
Royalties and licence fees	:	:	:	0	0	0	0	0	0	0	0	0
Other business services	:	:	:	5	2	3	5	4	1	5	3	3
Personal, cultural and recreational	:	:	:	0	0	0	0	0	0	0	0	0
Government services, n i e	:	:	:	1	1	1	0	1	-1	0	1	-1
Services not allocated	:	:	:	0	0	0	0	0	0	0	0	0
INCOME (2)	:	:	:	0	0	0	0	1	0	0	1	-1
Compensation of employees	:	:	:	0	0	0	0	0	0	0	0	0
Investment Income (2)	:	:	:	0	0	0	0	1	0	0	1	-1
CURRENT TRANSFERS	:	:	:	0	1	-1	0	1	-1	0	1	-1
CURRENT ACCOUNT	:	:	:	155	9	147	199	11	188	164	16	148
CURRENT + CAPITAL ACCOUNT	:	:	:	:	:	:	:	:	:	:	:	:

(1) These services have been provided on a net basis by the Member State. This has had the effect of underestimating credit and debit flows.

(2) From 1995 onwards reinvested earnings are included in investment income.

## 17.43.

Reporter: Finland

Partner: Core Newly Industrialising Countries

(Mio ECU)

	1993			1994			1995			1996		
	Credit	Debit	Net	Credit	Debit	Net	Credit	Debit	Net	Credit	Debit	Net
GOODS	:	:	:	988	552	437	1 227	563	664	1 462	535	927
SERVICES	:	:	:	18	72	-55	17	125	-109	45	120	-74
Transportation	:	:	:	14	22	-8	11	24	-13	16	26	-10
Sea transport	:	:	:	10	19	-9	7	18	-12	10	19	-9
Air transport	:	:	:	2	4	-2	2	5	-3	3	6	-3
Other transportation	:	:	:	2	0	2	2	1	1	2	1	2
Travel	:	:	:	1	3	-2	1	4	-3	2	3	-1
Other services	:	:	:	3	47	-44	5	98	-92	27	90	-63
Communications services	:	:	:	2	1	1	0	1	-1	7	1	6
Construction services	:	:	:	0	1	-1	-2	10	-12	-8	0	-9
Insurance services	:	:	:	-4	0	-3	-3	0	-2	-2	0	-2
Financial services	:	:	:	1	1	1	0	0	0	1	1	0
Computer and information services (1)	:	:	:	0	7	-6	-1	19	-20	16	10	6
Royalties and licence fees	:	:	:	0	0	0	0	1	-1	1	0	0
Other business services	:	:	:	3	34	-32	10	61	-51	13	68	-56
Personal, cultural and recreational	:	:	:	0	1	-1	0	5	-4	1	4	-4
Government services, n i e	:	:	:	0	3	-3	0	2	-2	0	5	-5
Services not allocated	:	:	:	0	0	0	0	0	0	0	0	0
INCOME (2)	:	:	:	46	17	28	79	10	70	74	3	71
Compensation of employees	:	:	:	0	0	0	0	0	0	1	1	0
Investment Income (2)	:	:	:	46	17	28	79	9	70	73	2	71
CURRENT TRANSFERS	:	:	:	3	4	0	2	3	-1	3	3	0
CURRENT ACCOUNT	:	:	:	1 055	645	410	1 325	701	624	1 584	660	924
CURRENT + CAPITAL ACCOUNT	:	:	:	:	:	:	:	:	:	:	:	:

## 17.44.

Reporter: Finland

Partner: Asian NICs of the second wave of industrialisation

(Mio ECU)

	1993			1994			1995			1996		
	Credit	Debit	Net	Credit	Debit	Net	Credit	Debit	Net	Credit	Debit	Net
GOODS	:	:	:	380	262	117	538	255	284	560	230	330
SERVICES	:	:	:	2	21	-19	-2	30	-32	14	43	-29
Transportation	:	:	:	0	13	-13	0	12	-12	1	9	-8
Sea transport	:	:	:	0	12	-12	0	11	-11	1	7	-7
Air transport	:	:	:	0	1	-1	0	1	-1	0	2	-2
Other transportation	:	:	:	0	0	0	0	0	0	0	0	0
Travel	:	:	:	0	2	-2	0	2	-2	1	4	-4
Other services	:	:	:	2	7	-4	-3	16	-19	12	29	-17
Communications services	:	:	:	0	0	0	0	0	0	1	0	0
Construction services	:	:	:	0	0	0	-4	0	-4	-2	1	-2
Insurance services	:	:	:	0	0	0	0	0	0	0	0	0
Financial services	:	:	:	0	0	0	0	0	0	0	0	0
Computer and information services (1)	:	:	:	1	1	0	-3	1	-4	5	4	2
Royalties and licence fees	:	:	:	0	0	0	0	0	0	0	0	0
Other business services	:	:	:	1	3	-1	3	12	-9	7	20	-12
Personal, cultural and recreational	:	:	:	0	0	0	0	1	-1	0	1	-1
Government services, n i e	:	:	:	0	2	-2	0	2	-2	0	3	-3
Services not allocated	:	:	:	0	0	0	0	0	0	0	0	0
INCOME (2)	:	:	:	8	2	6	9	2	7	20	1	19
Compensation of employees	:	:	:	0	0	0	-1	0	-1	0	0	0
Investment Income (2)	:	:	:	8	2	6	9	2	8	20	1	20
CURRENT TRANSFERS	:	:	:	0	7	-7	1	5	-4	0	8	-8
CURRENT ACCOUNT	:	:	:	391	293	97	545	291	254	594	281	312
CURRENT + CAPITAL ACCOUNT	:	:	:	:	:	:	:	:	:	:	:	:

(1) These services have been provided on a net basis by the Member State. This has had the effect of underestimating credit and debit flows.

(2) From 1995 onwards reinvested earnings are included in investment income.

## 17.45.

Reporter: Finland

Partner: Latin American NICs of the second wave of industrialisation

(Mio ECU)

	1993			1994			1995			1996		
	Credit	Debit	Net	Credit	Debit	Net	Credit	Debit	Net	Credit	Debit	Net
<b>GOODS</b>	:	:	:	259	194	65	326	173	153	354	198	157
<b>SERVICES</b>	:	:	:	1	21	-20	3	20	-16	6	30	-24
Transportation	:	:	:	0	15	-15	1	11	-11	1	15	-14
Sea transport	:	:	:	0	14	-14	0	10	-10	1	12	-11
Air transport	:	:	:	0	1	-1	0	1	-1	0	3	-3
Other transportation	:	:	:	0	0	0	0	0	0	0	0	0
Travel	:	:	:	0	0	0	0	0	0	0	1	0
<b>Other services</b>	:	:	:	1	6	-5	3	8	-5	4	14	-10
Communications services	:	:	:	0	1	-1	0	0	0	0	0	0
Construction services	:	:	:	0	0	0	0	0	0	-1	0	-1
Insurance services	:	:	:	0	0	0	0	0	0	0	0	0
Financial services	:	:	:	0	0	0	0	0	0	0	0	0
Computer and information services (1)	:	:	:	0	0	0	1	2	-1	3	2	0
Royalties and licence fees	:	:	:	0	0	0	0	0	0	0	0	0
Other business services	:	:	:	1	2	-2	2	4	-2	2	9	-7
Personal, cultural and recreational	:	:	:	0	0	0	0	0	0	0	1	-1
Government services, n i e	:	:	:	0	1	-1	0	2	-2	0	2	-2
<b>Services not allocated</b>	:	:	:	0	0	0	0	0	0	0	0	0
<b>INCOME (2)</b>	:	:	:	27	0	27	2	1	1	-8	0	-8
Compensation of employees	:	:	:	0	0	0	0	0	0	0	0	0
Investment Income (2)	:	:	:	27	0	27	2	1	1	-8	0	-8
<b>CURRENT TRANSFERS</b>	:	:	:	0	1	-1	0	1	-1	1	1	0
<b>CURRENT ACCOUNT</b>	:	:	:	288	216	72	331	194	137	353	229	124
<b>CURRENT + CAPITAL ACCOUNT</b>	:	:	:	:	:	:	:	:	:	:	:	:

## 17.46.

Reporter: Finland

Partner: Countries of the Association of South-East Asian Nations

(Mio ECU)

	1993			1994			1995			1996		
	Credit	Debit	Net	Credit	Debit	Net	Credit	Debit	Net	Credit	Debit	Net
<b>GOODS</b>	:	:	:	708	398	310	1 050	389	661	1 102	414	688
<b>SERVICES</b>	:	:	:	42	51	-9	25	82	-57	45	95	-50
Transportation	:	:	:	5	22	-16	3	23	-19	7	21	-14
Sea transport	:	:	:	4	18	-14	2	18	-15	5	15	-11
Air transport	:	:	:	1	3	-3	1	5	-4	1	5	-4
Other transportation	:	:	:	1	0	1	1	0	0	1	0	1
Travel	:	:	:	0	3	-3	1	4	-4	2	7	-4
<b>Other services</b>	:	:	:	36	26	10	21	55	-34	36	67	-31
Communications services	:	:	:	0	0	0	1	0	0	8	1	7
Construction services	:	:	:	0	1	0	-5	1	-6	-3	1	-4
Insurance services	:	:	:	0	0	0	-1	0	-1	0	0	0
Financial services	:	:	:	1	0	0	0	0	0	1	1	0
Computer and information services (1)	:	:	:	30	3	27	18	4	14	14	7	7
Royalties and licence fees	:	:	:	0	0	0	0	1	0	0	1	0
Other business services	:	:	:	4	17	-13	8	43	-35	15	49	-34
Personal, cultural and recreational	:	:	:	1	1	0	1	3	-2	1	3	-2
Government services, n i e	:	:	:	0	3	-3	0	3	-3	1	4	-4
<b>Services not allocated</b>	:	:	:	0	0	0	0	0	0	0	0	0
<b>INCOME (2)</b>	:	:	:	35	17	18	57	8	49	76	2	74
Compensation of employees	:	:	:	0	0	0	-1	0	-1	0	0	0
Investment Income (2)	:	:	:	35	17	18	58	8	50	76	2	75
<b>CURRENT TRANSFERS</b>	:	:	:	2	9	-7	2	6	-5	2	10	-8
<b>CURRENT ACCOUNT</b>	:	:	:	786	475	312	1 133	485	648	1 225	521	704
<b>CURRENT + CAPITAL ACCOUNT</b>	:	:	:	:	:	:	:	:	:	:	:	:

(1) These services have been provided on a net basis by the Member State. This has had the effect of underestimating credit and debit flows.

(2) From 1995 onwards reinvested earnings are included in investment income.

17.47.

Reporter: Finland

Partner: Community of Independent states

(Mio ECU)

	1993			1994			1995			1996		
	Credit	Debit	Net	Credit	Debit	Net	Credit	Debit	Net	Credit	Debit	Net
GOODS	:	:	:	1 387	1 620	-233	1 603	1 505	99	2 120	1 717	403
SERVICES	:	:	:	125	200	-75	285	262	23	366	304	62
Transportation	:	:	:	23	141	-118	35	133	-98	42	156	-114
Sea transport	:	:	:	16	124	-108	23	111	-88	27	115	-88
Air transport	:	:	:	4	14	-10	7	18	-11	9	37	-27
Other transportation	:	:	:	3	2	1	5	4	1	5	5	1
Travel	:	:	:	1	12	-11	11	23	-12	28	21	8
Other services	:	:	:	101	47	54	238	105	133	295	127	168
Communications services	:	:	:	4	10	-6	2	7	-4	2	13	-11
Construction services	:	:	:	31	7	24	65	11	54	113	17	96
Insurance services	:	:	:	0	0	0	0	0	0	0	0	0
Financial services	:	:	:	0	0	0	0	0	0	0	0	0
Computer and information services (1)	:	:	:	32	6	26	53	15	38	59	12	47
Royalties and licence fees	:	:	:	0	4	-5	0	1	-1	0	1	-1
Other business services	:	:	:	29	17	13	108	65	42	115	74	41
Personal, cultural and recreational	:	:	:	2	3	0	6	5	1	8	6	1
Government services, n i e	:	:	:	2	1	1	4	1	3	-2	2	-4
Services not allocated	:	:	:	0	0	0	0	0	0	0	0	0
INCOME (2)	:	:	:	-1	29	-30	-16	31	-46	21	25	-4
Compensation of employees	:	:	:	1	0	0	1	0	1	0	1	0
Investment Income (2)	:	:	:	-2	28	-30	-17	30	-47	21	25	-4
CURRENT TRANSFERS	:	:	:	2	9	-6	2	3	-1	2	8	-6
CURRENT ACCOUNT	:	:	:	1 513	1 857	-344	1 875	1 800	74	2 509	2 055	455
CURRENT + CAPITAL ACCOUNT	:	:	:	:	:	:	:	:	:	:	:	:

17.48.

Reporter: Finland

Partner: Countries of the South Cone common market

(Mio ECU)

	1993			1994			1995			1996		
	Credit	Debit	Net	Credit	Debit	Net	Credit	Debit	Net	Credit	Debit	Net
GOODS	:	:	:	163	155	8	232	110	121	221	112	109
SERVICES	:	:	:	1	14	-13	2	10	-8	6	16	-10
Transportation	:	:	:	0	11	-11	0	7	-6	1	9	-8
Sea transport	:	:	:	0	10	-10	0	6	-6	1	7	-6
Air transport	:	:	:	0	1	-1	0	0	0	0	2	-2
Other transportation	:	:	:	0	0	0	0	0	0	0	0	0
Travel	:	:	:	0	0	0	0	0	0	0	0	0
Other services	:	:	:	1	3	-2	2	3	-1	4	7	-3
Communications services	:	:	:	0	0	0	0	0	0	0	0	0
Construction services	:	:	:	0	0	0	0	0	0	0	0	0
Insurance services	:	:	:	0	0	0	0	0	0	0	0	0
Financial services	:	:	:	0	0	0	0	0	0	0	0	0
Computer and information services (1)	:	:	:	0	0	0	0	0	0	3	1	2
Royalties and licence fees	:	:	:	0	0	0	0	0	0	0	0	0
Other business services	:	:	:	1	2	-1	2	3	-1	2	5	-3
Personal, cultural and recreational	:	:	:	0	0	0	0	0	0	0	0	0
Government services, n i e	:	:	:	0	1	-1	0	1	-1	0	1	-1
Services not allocated	:	:	:	0	0	0	0	0	0	0	0	0
INCOME (2)	:	:	:	26	0	26	-3	0	-3	-13	0	-13
Compensation of employees	:	:	:	0	0	0	0	0	0	0	0	0
Investment Income (2)	:	:	:	26	0	26	-3	0	-3	-13	0	-13
CURRENT TRANSFERS	:	:	:	0	0	0	0	1	0	0	1	0
CURRENT ACCOUNT	:	:	:	190	169	21	231	121	110	214	129	85
CURRENT + CAPITAL ACCOUNT	:	:	:	:	:	:	:	:	:	:	:	:

(1) These services have been provided on a net basis by the Member State. This has had the effect of underestimating credit and debit flows.

(2) From 1995 onwards reinvested earnings are included in investment income.

**18.1.**  
**Reporter: Sweden**  
**Partner: World**

(Mio ECU)

	1993			1994			1995			1996		
	Credit	Debit	Net	Credit	Debit	Net	Credit	Debit	Net	Credit	Debit	Net
<b>GOODS</b>	42 120	35 678	6 442	50 542	42 483	8 059	60 937	48 738	12 199	66 715	52 025	14 690
<b>SERVICES</b>	10 609	11 266	- 657	11 312	12 150	- 838	12 036	13 243	- 1 207	13 647	15 197	- 1 550
<b>Transportation</b>	3 656	3 240	415	3 693	3 393	300	4 077	4 057	20	4 337	4 242	95
Sea transport	1 980	555	1 425	2 067	609	1 458	2 539	2 325	213	2 805	2 428	377
Air transport *	1 226	1 804	- 577	1 191	1 870	- 679	1 038	1 114	- 76	1 041	1 175	- 134
Other transportation	449	882	- 433	436	914	- 478	501	618	- 117	491	639	- 148
<b>Travel</b>	2 264	3 824	- 1 560	2 371	4 096	- 1 724	2 651	4 162	- 1 511	2 898	5 038	- 2 140
<b>Other services</b>	4 689	4 202	487	5 247	4 661	586	5 308	5 024	284	6 412	5 918	494
Communications services *	214	167	47	259	200	59	306	219	87	391	245	146
Construction services	1 641	1 531	110	1 657	1 654	2	1 786	1 859	- 74	2 171	2 205	- 34
Insurance services	359	299	60	323	306	17	278	127	152	315	149	165
Financial services *	131	141	- 10	142	155	- 13	225	224	1	201	206	- 5
Computer and information services	196	143	53	236	171	66	276	227	49	319	261	58
Royalties and licence fees	636	503	133	969	640	329	679	768	- 89	786	793	- 6
Other business services	1 174	1 254	- 80	1 318	1 368	- 50	1 484	1 407	77	1 974	1 857	117
Personal, cultural and recreational *	89	79	10	97	87	10	56	113	- 57	50	120	- 70
Government services, n i e	250	85	165	246	80	166	218	80	138	206	83	123
<b>Services not allocated</b>	0	0	0	0	0	0	0	0	0	0	0	0
<b>INCOME</b>	6 229	12 662	- 6 432	5 369	11 844	- 6 475	7 405	14 485	- 7 081	11 293	17 837	- 6 544
Compensation of employees	79	200	- 120	89	171	- 82	97	231	- 134	105	303	- 198
Investment Income	6 150	12 462	- 6 312	5 280	11 673	- 6 393	7 307	14 254	- 6 947	11 187	17 533	- 6 346
<b>CURRENT TRANSFERS</b>	422	1 870	- 1 448	490	1 972	- 1 483	1 101	3 314	- 2 213	1 980	3 821	- 1 842
<b>CURRENT ACCOUNT</b>	59 380	61 476	- 2 096	67 712	68 448	- 737	81 479	79 780	1 699	93 634	88 881	4 753
<b>CURRENT + CAPITAL ACCOUNT</b>	59 380	61 552	- 2 172	67 712	68 529	- 817	81 581	79 922	1 659	93 674	89 125	4 549

\* Eurostat estimates



**19.1.**  
**Reporter: United Kingdom**  
**Partner: World**

(Mio ECU)

	1993			1994			1995 <sup>(2)</sup>			1996		
	Credit	Debit	Net	Credit	Debit	Net	Credit	Debit	Net	Credit	Debit	Net
<b>GOODS</b>	155 641	172 898	-17 257	173 560	187 520	-13 959	184 700	198 874	-13 975	204 400	219 880	-15 481
<b>SERVICES</b>	50 864	43 979	8 885	54 043	48 456	5 587	58 445	50 005	8 440	84 312	55 472	8 840
<b>Transportation</b>	11 637	12 158	- 321	12 637	13 569	- 753	12 939	13 161	- 222	14 115	14 683	- 568
Sea transport	4 655	4 765	- 110	5 090	5 208	- 119	5 097	5 052	45	5 355	5 324	31
Air transport	6 595	6 940	- 345	7 038	7 894	- 856	6 990	7 546	- 556	7 757	8 648	- 891
Other transportation	587	453	135	709	487	222	853	563	290	1 003	710	292
<b>Travel</b>	12 163	16 631	-4 468	12 785	18 688	-5 903	14 388	18 923	-4 557	15 716	20 503	-4 786
<b>Other services</b>	28 863	15 190	11 673	28 421	16 179	12 243	31 140	17 776	13 364	34 480	15 217	19 263
Communications services	1 345	1 556	- 212	1 279	1 545	- 267	1 198	1 447	- 249	1 210	1 519	- 308
Construction services *	871	494	377	688	702	- 14	2 220	2 078	142	2 388	1 816	572
Insurance services	2 112	522	1 590	2 281	575	1 706	2 971	568	2 402	2 687	632	2 056
Financial services (1)	3 722	0	3 722	3 905	0	3 905	4 713	0	4 713	4 618	0	4 618
Computer and information services	1 013	831	182	1 512	1 169	343	1 401	1 447	- 46	1 808	1 312	495
Royalties and licence fees	2 904	1 847	1 056	3 347	2 194	1 153	3 587	2 181	1 406	3 712	2 853	859
Other business services	10 658	6 214	4 444	11 195	5 787	5 408	11 226	5 430	5 796	14 183	2 373	11 810
Personal, cultural and recreational	2 301	740	1 562	2 504	955	1 549	2 373	1 144	1 230	2 671	1 279	1 392
Government services, n i e	1 938	2 986	-1 047	1 710	3 252	-1 541	1 450	3 481	-2 031	1 203	3 433	-2 230
Services not allocated	0	0	0	0	0	0	0	145	- 145	0	5 069	-5 069
<b>INCOME</b>	82 343	86 983	-4 640	83 309	84 227	- 918	107 962	98 548	9 414	115 665	104 376	11 289
Compensation of employees *	677	434	243	461	318	143	1 255	1 488	- 233	1 427	1 549	- 122
Investment Income	81 665	86 549	-4 883	82 848	83 909	-1 061	106 707	97 061	9 647	114 242	102 827	11 414
<b>CURRENT TRANSFERS</b>	5 211	13 320	-8 109	5 625	13 678	-8 052	7 156	14 864	-7 708	7 975	13 376	-5 402
<b>CURRENT ACCOUNT</b>	294 058	317 179	-23 121	316 538	333 880	-17 342	358 262	362 091	-3 629	392 352	393 105	- 753
<b>CURRENT + CAPITAL ACCOUNT</b>	295 945	317 376	-21 432	318 153	333 922	-15 769	358 509	362 939	-4 431	392 917	393 959	-1 042

**19.2.**  
**Reporter: United Kingdom**  
**Partner: Intra EU-15**

(Mio ECU)

	1993			1994			1995 <sup>(2)</sup>			1996		
	Credit	Debit	Net	Credit	Debit	Net	Credit	Debit	Net	Credit	Debit	Net
<b>GOODS</b>	88 324	95 277	-6 953	98 900	106 198	-7 297	107 978	112 902	-4 924	116 974	121 937	-4 963
<b>SERVICES</b>	17 957	19 690	-1 733	19 290	22 563	-3 274	20 958	23 131	-2 173	23 820	25 300	-1 480
<b>Transportation</b>	4 406	5 019	- 613	4 797	5 591	- 794	5 701	5 542	159	6 231	6 019	213
Sea transport	1 941	2 595	- 654	2 096	2 835	- 740	2 184	2 629	- 445	2 408	2 680	- 272
Air transport	1 942	2 041	- 99	2 072	2 343	- 271	2 784	2 347	437	2 901	2 681	220
Other transportation	523	383	140	629	412	217	734	566	168	922	657	264
<b>Travel</b>	4 598	9 199	-4 601	4 763	10 673	-5 909	5 765	11 051	-5 286	6 477	10 887	-4 410
<b>Other services</b>	8 953	5 472	3 481	9 729	6 300	3 430	9 491	6 285	3 206	11 040	5 410	5 630
Communications services	355	436	- 81	342	441	- 99	331	433	- 103	322	442	- 120
Construction services *	871	494	377	688	702	- 14	796	961	- 165	884	828	56
Insurance services	400	287	113	433	325	108	403	345	58	511	344	167
Financial services (1)	1 368	0	1 368	1 364	0	1 364	1 472	0	1 472	1 202	0	1 202
Computer and information services	477	210	267	715	296	419	555	302	253	684	294	391
Royalties and licence fees	786	149	637	853	361	492	953	373	580	1 099	504	595
Other business services	3 900	2 217	1 683	4 600	2 400	2 200	4 120	2 259	1 862	5 302	736	4 566
Personal, cultural and recreational	592	33	559	548	23	525	701	30	671	899	378	521
Government services, n i e	204	1 646	-1 442	187	1 752	-1 565	159	1 582	-1 423	136	1 884	-1 747
Services not allocated	0	0	0	0	0	0	1	253	- 252	71	2 984	-2 912
<b>INCOME</b>	28 233	36 396	-8 163	29 598	37 244	-7 646	43 068	44 920	-1 852	44 892	46 065	-1 173
Compensation of employees *	203	117	86	280	241	38	499	678	- 179	553	684	- 131
Investment Income	28 030	36 278	-8 248	29 318	37 002	-7 684	42 568	44 242	- 1 674	44 339	45 382	-1 042
<b>CURRENT TRANSFERS</b>	4 721	8 928	-4 205	5 149	9 094	-3 945	5 139	9 455	-4 316	5 890	8 462	-2 572
<b>CURRENT ACCOUNT</b>	139 235	160 289	-21 053	152 938	175 099	-22 161	177 143	190 406	-13 265	191 576	201 764	-10 188
<b>CURRENT + CAPITAL ACCOUNT</b>	:	:	:	:	:	:	:	:	:	:	:	:

\* Eurostat estimates

(1) These services have been provided by the Member State on a net basis. This has had the effect of underestimating the credit and debit flows.

(2) Methodological break: from 1995 onwards United Kingdom started partly implementing the BPM5

**19.3.**  
**Reporter: United Kingdom**  
**Partner: Extra EU-15**

(Mio ECU)

	1993			1994			1995 <sup>(2)</sup>			1996		
	Credit	Debit	Net	Credit	Debit	Net	Credit	Debit	Net	Credit	Debit	Net
<b>GOODS</b>	67 316	77 620	-10 304	74 660	81 322	-6 662	76 722	85 772	-9 051	87 426	97 943	-10 517
<b>SERVICES</b>	32 907	24 289	8 618	34 753	25 892	8 861	37 486	26 874	10 613	40 492	30 172	10 320
Transportation	7 431	7 139	292	8 040	7 998	41	7 238	7 620	-381	7 884	8 664	-780
Sea transport	2 714	2 171	544	2 994	2 373	621	2 913	2 423	490	2 947	2 644	302
Air transport	4 653	4 899	-246	4 966	5 551	-585	4 206	5 199	-993	4 856	5 967	-1 111
Other transportation	64	69	-5	80	75	5	119	-2	122	81	53	28
Travel	7 566	7 432	133	8 022	8 015	6	8 801	7 872	729	9 239	9 615	-376
<b>Other services</b>	17 911	9 718	8 192	18 892	9 879	8 813	21 649	11 491	10 158	23 440	9 807	13 633
Communications services	990	1 121	-131	937	1 105	-168	868	1 014	-146	888	1 076	-188
Construction services *	0	0	0	0	0	0	1 424	1 117	307	1 503	988	516
Insurance services	1 712	235	1 477	1 848	250	1 598	2 568	223	2 344	2 176	288	1 889
Financial services (1)	2 354	0	2 354	2 542	0	2 542	3 241	0	3 241	3 416	0	3 416
Computer and information services	536	621	-85	796	873	-76	846	1 145	-299	1 123	1 019	104
Royalties and licence fees	2 118	1 699	419	2 494	1 833	661	2 634	1 809	825	2 614	2 349	264
Other business services	6 758	3 997	2 760	6 595	3 387	3 208	7 106	3 171	3 935	8 881	1 637	7 244
Personal, cultural and recreational	1 709	706	1 003	1 956	932	1 025	1 672	1 114	559	1 772	901	871
Government services, n i e	1 735	1 340	395	1 523	1 500	23	1 291	1 899	-608	1 067	1 550	-483
Services not allocated	0	0	0	0	0	0	-1	-109	107	-71	2 085	-2 157
<b>INCOME</b>	54 110	50 587	3 523	53 711	46 983	6 728	64 894	53 628	11 266	70 773	58 311	12 462
Compensation of employees*	474	317	158	181	77	105	755	809	-54	874	865	9
Investment Income	53 635	50 270	3 365	53 530	46 906	6 623	64 139	52 819	11 320	69 903	57 446	12 457
<b>CURRENT TRANSFERS</b>	490	4 394	-3 904	476	4 583	-4 108	2 017	5 409	-3 393	2 085	4 915	-2 830
<b>CURRENT ACCOUNT</b>	154 823	156 891	-2 067	163 600	158 781	4 819	181 119	171 683	9 436	200 776	191 341	9 435
<b>CURRENT + CAPITAL ACCOUNT</b>	:	:	:	:	:	:	:	:	:	:	:	:

**19.4.**  
**Reporter: United Kingdom**  
**Partner: Intra EU-12**

(Mio ECU)

	1993			1994			1995 <sup>(2)</sup>			1996		
	Credit	Debit	Net	Credit	Debit	Net	Credit	Debit	Net	Credit	Debit	Net
<b>GOODS</b>	71 663	75 581	-3 918	79 079	83 541	-4 462	99 544	103 322	-3 778	107 815	111 477	-3 662
<b>SERVICES</b>	14 816	16 972	-2 156	15 846	19 563	-3 717	19 008	21 809	-2 801	21 421	23 815	-2 393
Transportation	3 508	3 930	-422	3 825	4 390	-565	5 251	5 066	185	5 727	5 471	257
Sea transport	1 545	1 987	-442	1 663	2 177	-514	2 078	2 428	-350	2 270	2 448	-178
Air transport	1 483	1 632	-149	1 585	1 880	-295	2 453	2 105	347	2 553	2 411	143
Other transportation	479	310	169	577	333	245	720	535	186	904	612	292
Travel	3 806	8 441	-4 635	3 957	9 801	-5 845	5 222	10 620	-5 398	5 762	10 476	-4 714
<b>Other services</b>	7 501	4 601	2 900	8 064	5 372	2 692	8 534	5 869	2 665	9 871	4 993	4 877
Communications services	276	346	-71	265	351	-85	291	380	-89	283	394	-112
Construction services *	853	474	378	879	690	-10	542	803	-261	577	653	-76
Insurance services	345	227	118	375	256	119	364	316	48	478	316	162
Financial services (1)	1 105	0	1 105	1 105	0	1 105	1 306	0	1 306	1 060	0	1 060
Computer and information services	386	164	222	580	231	349	516	291	226	635	284	351
Royalties and licence fees	641	129	512	686	211	474	909	338	571	1 043	403	640
Other business services	3 223	1 640	1 583	3 774	1 923	1 851	3 789	2 145	1 643	4 813	709	4 104
Personal, cultural and recreational	485	23	462	428	12	416	664	19	644	850	358	493
Government services, n i e	188	1 597	-1 409	173	1 699	-1 526	153	1 576	-1 423	130	1 876	-1 746
Services not allocated	0	0	0	0	0	0	1	253	-252	61	2 875	-2 814
<b>INCOME</b>	21 789	28 212	-6 423	23 042	28 547	-5 505	40 439	42 218	-1 779	42 112	43 059	-948
Compensation of employees *	198	111	87	275	233	42	487	645	-158	536	656	-119
Investment Income	21 591	28 101	-6 510	22 767	28 314	-5 546	39 952	41 573	-1 621	41 575	42 404	-828
<b>CURRENT TRANSFERS</b>	4 704	8 901	-4 197	5 129	9 069	-3 940	5 106	9 418	-4 312	5 854	8 410	-2 555
<b>CURRENT ACCOUNT</b>	112 971	129 666	-16 695	123 097	140 720	-17 624	164 097	178 767	-12 670	177 203	188 761	-9 558
<b>CURRENT + CAPITAL ACCOUNT</b>	:	:	:	:	:	:	:	:	:	:	:	:

\* Eurostat estimates

(1) These services have been provided by the Member State on a net basis. This has had the effect of underestimating the credit and debit flows.

(2) Methodological break: from 1995 onwards United Kingdom started partly implementing the BPM5

**19.5.**  
**Reporter: United Kingdom**  
**Partner: Extra EU-12**

(Mio ECU)

	1993			1994			1995 <sup>(2)</sup>			1996		
	Credit	Debit	Net	Credit	Debit	Net	Credit	Debit	Net	Credit	Debit	Net
<b>GOODS</b>	83 978	97 317	-13 339	94 481	103 978	-9 497	85 156	95 352	-10 197	98 584	108 403	-11 819
<b>SERVICES</b>	36 048	27 007	9 041	36 197	28 893	9 304	39 437	28 196	11 241	42 891	31 657	11 234
Transportation	8 330	8 228	101	9 011	9 200	-188	7 688	6 095	-407	8 388	9 212	-825
Sea transport	3 110	2 778	332	3 427	3 031	396	3 019	2 624	395	3 086	2 877	209
Air transport	5 112	5 308	-196	5 453	6 014	-561	4 537	5 440	-904	5 204	6 237	-1 033
Other transportation	108	142	-35	131	155	-23	133	29	104	98	98	0
Travel	8 357	8 190	167	8 828	8 886	-58	9 143	8 302	841	9 955	10 027	-72
Other services	19 362	10 589	8 773	20 357	10 807	9 550	22 806	11 907	10 699	24 610	10 224	14 386
Communications services	1 069	1 210	-141	1 013	1 195	-182	907	1 067	-159	928	1 124	-197
Construction services *	18	19	-1	9	13	-4	1 678	1 275	403	1 811	1 163	648
Insurance services	1 767	295	1 472	1 906	318	1 588	2 606	252	2 354	2 209	316	1 894
Financial services (1)	2 617	0	2 617	2 801	0	2 801	3 407	0	3 407	3 557	0	3 557
Computer and information services	627	667	-40	932	938	-6	884	1 156	-271	1 172	1 029	144
Royalties and licence fees	2 263	1 718	545	2 661	1 982	679	2 679	1 844	835	2 669	2 450	219
Other business services	7 435	4 574	2 860	7 421	3 864	3 557	7 437	3 284	4 153	9 370	1 664	7 706
Personal, cultural and recreational	1 817	717	1 100	2 076	943	1 133	1 710	1 125	585	1 821	922	899
Government services, n i e	1 750	1 388	362	1 538	1 553	-15	1 297	1 905	-608	1 073	1 557	-484
Services not allocated	0	0	0	0	0	0	-1	-109	107	-61	2 193	-2 255
<b>INCOME</b>	60 554	58 771	1 783	60 267	55 680	4 587	67 523	56 330	11 193	73 553	61 317	12 236
Compensation of employees *	479	323	156	187	85	101	768	843	-75	891	893	-3
Investment income	60 074	58 447	1 627	60 081	55 595	4 486	66 755	55 487	11 268	72 666	60 424	12 243
<b>CURRENT TRANSFERS</b>	508	4 419	-3 911	496	4 808	-4 112	2 049	5 446	-3 397	2 121	4 967	-2 846
<b>CURRENT ACCOUNT</b>	181 087	187 513	-6 426	193 441	193 160	281	194 165	185 324	8 841	215 149	206 343	8 805
<b>CURRENT + CAPITAL ACCOUNT</b>	:	:	:	:	:	:	:	:	:	:	:	:

**19.6.**  
**Reporter: United Kingdom**  
**Partner: EFTA**

(Mio ECU)

	1993			1994			1995 <sup>(2)</sup>			1996		
	Credit	Debit	Net	Credit	Debit	Net	Credit	Debit	Net	Credit	Debit	Net
<b>GOODS</b>	4 964	11 208	-6 244	5 856	10 781	-4 925	5 830	11 273	-5 443	6 615	12 534	-5 919
<b>SERVICES</b>	2 513	1 769	744	2 704	2 025	679	2 682	1 982	700	3 538	2 003	1 534
Transportation	308	494	-186	329	530	-201	479	535	-56	517	566	-49
Sea transport	121	287	-167	125	294	-169	128	290	-162	139	294	-155
Air transport	172	191	-19	186	219	-34	329	226	104	351	246	106
Other transportation	15	15	0	18	17	1	22	21	1	27	27	0
Travel	540	379	160	522	393	129	609	392	217	713	364	349
Other services	1 665	896	769	1 853	1 102	751	1 593	1 055	538	2 300	843	1 457
Communications services	62	49	13	58	49	9	53	46	7	53	48	5
Construction services *	0	0	0	0	0	0	102	82	20	131	66	66
Insurance services	73	35	38	79	34	45	110	35	75	95	36	59
Financial services (1)	240	0	240	73	0	73	321	0	321	796	0	796
Computer and information services	55	55	0	82	77	5	63	177	-115	82	159	-76
Royalties and licence fees	122	12	110	137	200	-63	153	204	-51	206	202	5
Other business services	1 036	721	315	1 331	713	619	725	466	259	890	278	612
Personal, cultural and recreational	73	8	65	88	10	77	62	12	49	42	6	36
Government services, n i e	5	18	-13	5	19	-14	5	33	-28	5	50	-45
Services not allocated	0	0	0	0	0	0	0	0	0	7	230	-222
<b>INCOME</b>	3 133	10 352	-7 219	3 289	8 426	-5 137	4 138	9 362	-5 224	4 295	10 040	-5 745
Compensation of employees *	:	:	:	:	:	:	56	156	-101	60	163	-103
Investment income	3 133	10 352	-7 219	3 289	8 426	-5 137	4 082	9 205	-5 123	4 238	9 877	-5 639
<b>CURRENT TRANSFERS</b>	11	16	-5	13	17	-3	49	56	-6	50	57	-6
<b>CURRENT ACCOUNT</b>	10 621	23 345	-12 724	11 863	21 248	-9 386	12 899	22 671	-9 772	14 498	24 634	-10 136
<b>CURRENT + CAPITAL ACCOUNT</b>	:	:	:	:	:	:	:	:	:	:	:	:

\* Eurostat estimates

(1) These services have been provided by the Member State on a net basis. This has had the effect of underestimating the credit and debit flows.

(2) Methodological break: from 1995 onwards United Kingdom started partly implementing the BPM5

**19.7.**  
**Reporter: United Kingdom**  
**Partner: Other European Countries**

(Mio ECU)

	1993			1994			1995 <sup>(2)</sup>			1996		
	Credit	Debit	Net	Credit	Debit	Net	Credit	Debit	Net	Credit	Debit	Net
<b>GOODS</b>	4 692	3 577	1 115	4 980	4 355	625	6 606	5 027	1 579	8 274	5 929	2 345
<b>SERVICES</b>	1 612	2 760	-1 149	2 036	3 152	-1 116	2 216	2 825	-609	2 489	3 204	-715
Transportation	421	826	-405	454	897	-443	533	855	-322	530	954	-424
Sea transport	221	318	-97	238	330	-92	257	329	-72	262	354	-92
Air transport	172	497	-326	182	557	-375	229	513	-284	214	584	-370
Other transportation	28	10	18	34	10	23	47	13	34	54	16	38
Travel	403	1 247	-845	575	1 483	-888	660	1 310	-650	691	1 420	-730
Other services	788	687	101	1 008	793	215	1 023	659	364	1 870	983	887
Communications services	100	96	4	93	94	-1	87	89	-2	88	98	-10
Construction services *	0	0	0	0	0	0	84	117	-33	92	105	-12
Insurance services	40	10	29	44	14	30	45	13	31	10	6	4
Financial services (1)	51	0	51	84	0	84	66	0	66	71	0	71
Computer and information services	42	8	35	63	12	52	56	5	51	71	6	65
Royalties and licence fees	18	0	18	21	5	15	31	13	18	25	2	22
Other business services	409	219	190	433	291	142	495	218	276	767	258	509
Personal, cultural and recreational	88	1	87	95	1	94	87	1	86	681	354	327
Government services, n i e	40	353	-313	175	375	-200	72	201	-129	65	154	-88
Services not allocated	0	0	0	0	0	0	0	0	0	-802	-154	-449
<b>INCOME</b>	1 066	1 362	-296	955	1 200	-245	941	1 553	-611	1 107	1 658	-552
Compensation of employees *	:	:	:	:	:	:	13	26	-13	16	27	-11
Investment Income	1 066	1 362	-296	955	1 200	-245	929	1 527	-598	1 091	1 632	-540
<b>CURRENT TRANSFERS</b>	35	240	-205	41	308	-267	148	147	1	154	139	15
<b>CURRENT ACCOUNT</b>	7 405	7 939	-534	8 012	9 015	-1 003	9 912	9 551	360	12 023	10 930	1 093
<b>CURRENT + CAPITAL ACCOUNT</b>	:	:	:	:	:	:	:	:	:	:	:	:

**19.8.**  
**Reporter: United Kingdom**  
**Partner: Czech Republic**

(Mio ECU)

	1993			1994			1995 <sup>(2)</sup>			1996		
	Credit	Debit	Net	Credit	Debit	Net	Credit	Debit	Net	Credit	Debit	Net
<b>GOODS</b>	:	:	:	:	:	:	688	375	313	881	436	445
<b>SERVICES</b>	:	:	:	:	:	:	122	112	10	160	127	32
Transportation	:	:	:	:	:	:	18	24	-6	31	27	4
Sea transport	:	:	:	:	:	:	13	4	10	12	4	9
Air transport	:	:	:	:	:	:	0	21	-21	14	23	-10
Other transportation	:	:	:	:	:	:	5	0	5	5	0	5
Travel	:	:	:	:	:	:	48	54	-6	54	60	-6
Other services	:	:	:	:	:	:	55	34	22	75	41	34
Communications services	:	:	:	:	:	:	5	8	-4	4	10	-6
Construction services *	:	:	:	:	:	:	5	5	0	6	4	2
Insurance services	:	:	:	:	:	:	0	1	-1	0	1	-1
Financial services (1)	:	:	:	:	:	:	0	0	0	0	0	0
Computer and information services	:	:	:	:	:	:	11	0	11	15	0	15
Royalties and licence fees	:	:	:	:	:	:	4	8	-5	4	11	-7
Other business services	:	:	:	:	:	:	23	10	13	42	12	29
Personal, cultural and recreational	:	:	:	:	:	:	7	0	7	4	1	2
Government services, n i e	:	:	:	:	:	:	1	1	0	1	1	0
Services not allocated	:	:	:	:	:	:	0	0	0	0	-1	1
<b>INCOME</b>	:	:	:	:	:	:	50	92	-42	135	185	-60
Compensation of employees *	:	:	:	:	:	:	1	2	-1	2	3	-1
Investment Income	:	:	:	:	:	:	49	90	-41	133	192	-58
<b>CURRENT TRANSFERS</b>	:	:	:	:	:	:	2	14	-11	2	14	-12
<b>CURRENT ACCOUNT</b>	:	:	:	:	:	:	661	593	269	1 178	772	406
<b>CURRENT + CAPITAL ACCOUNT</b>	:	:	:	:	:	:	:	:	:	:	:	:

\* Eurostat estimates

(1) These services have been provided by the Member State on a net basis. This has had the effect of underestimating the credit and debit flows.

(2) Methodological break: from 1995 onwards United Kingdom started partly implementing the BPM5

**19.9.**  
**Reporter: United Kingdom**  
**Partner: Poland**

(Mio ECU)

	1993			1994			1995 <sup>(2)</sup>			1996		
	Credit	Debit	Net	Credit	Debit	Net	Credit	Debit	Net	Credit	Debit	Net
<b>GOODS</b>	953	560	392	918	673	245	1 134	737	397	1 665	704	961
<b>SERVICES</b>	138	124	14	184	121	63	197	150	47	242	161	81
<b>Transportation</b>	40	54	-14	43	58	-15	56	59	-4	81	64	-2
Sea transport	27	36	-9	28	37	-9	33	37	-5	21	41	-20
Air transport	10	15	-5	12	18	-6	19	18	1	37	20	17
Other transportation	3	3	0	3	3	0	4	4	0	4	4	0
<b>Travel</b>	49	55	-6	90	44	46	74	63	11	95	52	43
<b>Other services</b>	50	15	35	52	19	32	68	28	40	86	48	38
Communications services	13	9	4	12	9	3	11	6	5	11	9	2
Construction services *	0	0	0	0	0	0	7	6	1	9	5	4
Insurance services	3	1	1	3	3	0	2	2	0	1	2	-1
Financial services (1)	9	0	9	8	0	8	1	0	1	0	0	0
Computer and information services	3	0	3	4	0	4	4	0	4	5	0	5
Royalties and licence fees	1	0	1	3	1	1	4	1	2	2	0	2
Other business services	15	1	14	17	1	15	31	11	21	50	27	23
Personal, cultural and recreational	5	0	5	5	0	5	6	0	6	6	2	4
Government services, n i e	1	4	-3	1	5	-4	1	1	0	1	2	-1
<b>Services not allocated</b>	0	0	0	0	0	0	0	0	0	0	-2	2
<b>INCOME</b>	74	104	-30	61	110	-49	84	161	-98	75	160	-106
Compensation of employees *	:	:	:	:	:	:	1	3	-2	1	3	-2
Investment Income	74	104	-30	61	110	-49	63	159	-96	74	177	-104
<b>CURRENT TRANSFERS</b>	2	6	-4	2	30	-28	7	22	-15	8	21	-13
<b>CURRENT ACCOUNT</b>	1 167	795	373	1 165	933	232	1 402	1 070	332	1 990	1 067	924
<b>CURRENT + CAPITAL ACCOUNT</b>	:	:	:	:	:	:	:	:	:	:	:	:

**19.10.**  
**Reporter: United Kingdom**  
**Partner: Russia**

(Mio ECU)

	1993			1994			1995 <sup>(2)</sup>			1996		
	Credit	Debit	Net	Credit	Debit	Net	Credit	Debit	Net	Credit	Debit	Net
<b>GOODS</b>	723	1 024	-301	924	994	-70	1 047	1 100	-53	1 244	1 482	-238
<b>SERVICES</b>	250	418	-168	339	473	-134	359	293	65	442	324	118
<b>Transportation</b>	72	138	-67	75	148	-73	84	127	-42	102	144	-42
Sea transport	38	83	-45	40	85	-45	40	78	-39	45	88	-43
Air transport	31	53	-22	32	61	-28	41	45	-4	53	52	1
Other transportation	3	3	0	3	3	0	4	4	0	4	4	0
<b>Travel</b>	68	74	-6	113	70	44	129	86	43	167	88	79
<b>Other services</b>	110	205	-95	151	255	-104	145	81	64	172	94	78
Communications services	33	27	6	31	26	5	28	22	6	28	23	5
Construction services *	0	0	0	0	0	0	14	12	1	16	11	6
Insurance services	6	3	4	8	3	5	18	4	14	4	4	0
Financial services (1)	1	0	1	18	0	18	4	0	4	4	0	4
Computer and information services	0	0	0	0	0	0	4	2	1	5	2	2
Royalties and licence fees	3	0	3	9	0	9	11	0	11	1	0	1
Other business services	56	171	-114	76	220	-144	60	39	22	106	49	57
Personal, cultural and recreational	8	0	8	6	0	6	5	0	5	6	2	4
Government services, n i e	3	5	-3	3	6	-4	2	2	0	2	2	0
<b>Services not allocated</b>	0	0	0	0	0	0	0	0	0	0	-2	2
<b>INCOME</b>	2	127	-125	70	115	-45	93	133	-40	122	207	-84
Compensation of employees *	:	:	:	:	:	:	1	2	-1	2	3	-2
Investment Income	2	127	-125	70	115	-45	91	130	-39	121	204	-83
<b>CURRENT TRANSFERS</b>	2	1	1	2	49	-47	7	5	2	6	5	3
<b>CURRENT ACCOUNT</b>	977	1 570	-593	1 335	1 831	-296	1 506	1 531	-25	1 816	2 017	-202
<b>CURRENT + CAPITAL ACCOUNT</b>	:	:	:	:	:	:	:	:	:	:	:	:

\* Eurostat estimates

(1) These services have been provided by the Member State on a net basis. This has had the effect of underestimating the credit and debit flows.

(2) Methodological break: from 1995 onwards United Kingdom started partly implementing the BPM5

**19.11.**  
**Reporter: United Kingdom**  
**Partner: Turkey**

(Mio ECU)

	1993			1994			1995 <sup>(2)</sup>			1996		
	Credit	Debit	Net	Credit	Debit	Net	Credit	Debit	Net	Credit	Debit	Net
<b>GOODS</b>	1 324	651	673	1 039	775	264	1 377	919	457	1 903	1 095	808
<b>SERVICES</b>	245	441	- 196	222	467	- 245	245	584	- 340	278	681	- 403
<b>Transportation</b>	23	62	- 38	24	70	- 45	40	71	- 31	42	82	- 41
Sea transport	8	6	1	9	8	1	6	7	- 1	7	6	1
Air transport	15	55	- 40	15	62	- 46	34	63	- 29	34	76	- 42
Other transportation	0	0	0	0	0	0	0	0	0	0	0	0
<b>Travel</b>	69	338	- 269	50	357	- 307	83	436	- 352	95	496	- 402
<b>Other services</b>	153	41	112	147	40	107	122	77	44	141	70	70
Communications services	19	26	- 6	18	24	- 6	16	21	- 5	16	22	- 6
Construction services *	0	0	0	0	0	0	9	24	- 15	10	22	- 12
Insurance services	6	3	4	6	3	4	8	2	6	9	4	5
Financial services (1)	15	0	15	17	0	17	16	0	16	15	0	15
Computer and information services	1	0	1	1	0	1	2	0	2	2	0	2
Royalties and licence fees	5	0	5	4	1	3	5	1	4	6	0	6
Other business services	82	5	77	79	4	75	43	22	22	63	16	47
Personal, cultural and recreational	15	1	14	17	1	15	17	1	16	15	0	15
Government services, n i e	8	6	1	5	6	- 1	5	6	- 1	5	6	- 1
<b>Services not allocated</b>	0	0	0	0	0	0	0	0	0	1	32	- 31
<b>INCOME</b>	258	236	22	222	257	- 35	192	347	- 155	210	323	- 113
Compensation of employees *	:	:	:	:	:	:	3	6	- 3	3	5	- 2
Investment income	258	236	22	222	257	- 35	190	342	- 152	207	318	- 111
<b>CURRENT TRANSFERS</b>	5	27	- 22	6	29	- 23	20	21	- 1	21	18	2
<b>CURRENT ACCOUNT</b>	1 832	1 355	477	1 488	1 526	- 39	1 833	1 871	- 38	2 412	2 117	295
<b>CURRENT + CAPITAL ACCOUNT</b>	:	:	:	:	:	:	:	:	:	:	:	:

**19.12.**  
**Reporter: United Kingdom**  
**Partner: Africa**

(Mio ECU)

	1993			1994			1995 <sup>(2)</sup>			1996		
	Credit	Debit	Net	Credit	Debit	Net	Credit	Debit	Net	Credit	Debit	Net
<b>GOODS</b>	5 137	3 818	1 519	5 265	3 808	1 456	5 677	3 978	1 699	6 142	4 534	1 607
<b>SERVICES</b>	2 324	1 359	985	2 485	1 472	1 013	2 216	1 689	527	2 353	1 885	488
<b>Transportation</b>	518	490	28	562	550	12	422	568	- 146	548	476	72
Sea transport	124	90	35	140	101	40	138	130	7	222	75	147
Air transport	394	395	- 1	421	445	- 23	285	434	- 150	317	392	- 75
Other transportation	0	5	- 5	0	5	- 5	0	6	- 6	0	9	- 9
<b>Travel</b>	709	574	135	804	802	202	737	742	- 5	785	1 052	- 267
<b>Other services</b>	1 097	295	803	1 119	320	799	1 055	379	676	1 016	296	721
Communications services	104	127	- 23	98	124	- 26	89	110	- 21	91	75	16
Construction services *	0	0	0	0	0	0	84	70	14	87	61	26
Insurance services	69	10	59	76	12	64	63	12	51	54	12	42
Financial services (1)	72	0	72	67	0	67	51	0	51	43	0	43
Computer and information services	17	1	15	24	1	23	21	2	18	28	2	26
Royalties and licence fees	81	3	78	108	0	108	121	0	121	87	14	74
Other business services	450	65	385	487	85	402	419	65	354	391	31	360
Personal, cultural and recreational	104	15	88	116	21	95	97	7	89	120	18	102
Government services, n i e	201	73	128	142	77	64	112	112	0	114	82	32
<b>Services not allocated</b>	0	0	0	0	0	0	1	0	1	4	42	- 38
<b>INCOME</b>	2 613	1 861	752	1 485	1 735	- 250	1 706	1 781	- 74	1 799	1 701	98
Compensation of employees *	:	:	:	:	:	:	23	30	- 7	25	28	- 2
Investment income	2 613	1 861	752	1 485	1 735	- 250	1 683	1 751	- 68	1 774	1 673	100
<b>CURRENT TRANSFERS</b>	58	637	- 579	88	226	- 158	243	800	- 558	254	856	- 602
<b>CURRENT ACCOUNT</b>	10 133	7 475	2 656	9 302	7 241	2 061	9 842	8 246	1 594	10 547	8 956	1 591
<b>CURRENT + CAPITAL ACCOUNT</b>	:	:	:	:	:	:	:	:	:	:	:	:

\* Eurostat estimates

(1) These services have been provided by the Member State on a net basis. This has had the effect of underestimating the credit and debit flows.

(2) Methodological break: from 1995 onwards United Kingdom started partly implementing the BPM5

**19.13.**  
**Reporter: United Kingdom**  
**Partner: America**

(Mio ECU)

	1993			1994			1995 <sup>(2)</sup>			1996		
	Credit	Debit	Net	Credit	Debit	Net	Credit	Debit	Net	Credit	Debit	Net
<b>GOODS</b>	24 949	25 758	- 809	28 108	27 739	369	27 516	29 983	- 2 447	30 660	34 107	- 3 447
<b>SERVICES</b>	13 981	11 077	2 904	15 069	12 012	3 057	15 618	12 589	3 029	16 841	14 202	2 639
<b>Transportation</b>	3 023	2 282	741	3 227	2 592	635	2 943	2 588	355	3 309	3 539	- 230
Sea transport	896	521	376	961	589	372	1 032	522	509	1 198	831	367
Air transport	2 127	1 762	365	2 266	2 003	263	1 911	2 066	- 154	2 111	2 708	- 597
Other transportation	0	0	0	0	0	0	0	0	0	0	0	0
<b>Travel</b>	2 912	3 121	- 209	3 030	3 195	- 165	3 201	3 240	- 39	3 372	3 997	- 625
<b>Other services</b>	8 046	5 674	2 372	8 812	6 225	2 587	9 473	6 781	2 711	10 102	5 831	4 271
Communications services	282	310	- 28	269	308	- 39	251	279	- 28	256	322	- 66
Construction services *	0	0	0	0	0	0	593	523	70	625	465	160
Insurance services	1 200	77	1 123	1 295	86	1 209	1 920	95	1 824	1 624	100	1 525
Financial services (1)	1 322	0	1 322	1 504	0	1 504	1 634	0	1 634	1 532	0	1 532
Computer and information services	324	546	- 222	485	768	- 284	436	910	- 474	576	810	- 233
Royalties and licence fees	1 306	1 508	- 201	1 589	1 327	262	1 800	1 359	442	1 768	1 736	32
Other business services	2 164	1 964	200	2 319	2 231	88	1 566	1 429	138	2 377	649	1 728
Personal, cultural and recreational	569	587	- 18	680	772	- 92	748	987	- 239	908	682	226
Government services, n i e	878	682	196	670	732	- 62	525	1 180	- 655	435	1 068	- 633
<b>Services not allocated</b>	0	0	0	0	0	0	1	0	1	58	834	- 777
<b>INCOME</b>	22 570	20 033	2 536	23 779	19 580	4 199	29 653	21 586	8 067	33 744	25 444	8 300
Compensation of employees *	:	:	:	:	:	:	399	360	39	474	413	61
Investment Income	22 570	20 033	2 536	23 779	19 580	4 199	29 254	21 226	8 028	33 270	25 031	8 239
<b>CURRENT TRANSFERS</b>	88	492	- 403	103	670	- 567	463	800	- 337	474	707	- 233
<b>CURRENT ACCOUNT</b>	61 588	57 360	4 228	67 059	60 001	7 058	73 250	64 938	8 312	81 719	74 460	7 259
<b>CURRENT + CAPITAL ACCOUNT</b>	:	:	:	:	:	:	:	:	:	:	:	:

**19.14.**  
**Reporter: United Kingdom**  
**Partner: Canada**

(Mio ECU)

	1993			1994			1995 <sup>(2)</sup>			1996		
	Credit	Debit	Net	Credit	Debit	Net	Credit	Debit	Net	Credit	Debit	Net
<b>GOODS</b>	2 337	2 285	53	2 459	2 334	125	2 163	2 763	- 600	2 410	2 937	- 527
<b>SERVICES</b>	1 096	826	271	1 097	991	106	1 187	966	221	1 238	990	248
<b>Transportation</b>	244	251	- 8	255	282	- 27	179	250	- 71	203	264	- 61
Sea transport	12	12	0	12	13	- 1	12	13	- 1	23	28	- 5
Air transport	232	240	- 8	244	269	- 26	167	236	- 70	179	236	- 57
Other transportation	0	0	0	0	0	0	0	0	0	0	0	0
<b>Travel</b>	365	263	103	342	357	- 15	363	347	16	390	377	12
<b>Other services</b>	487	312	176	500	352	148	645	368	276	641	279	361
Communications services	45	45	0	43	45	- 3	40	39	1	41	41	0
Construction services *	0	0	0	0	0	0	45	40	5	46	32	14
Insurance services	87	6	81	94	8	86	136	8	128	116	9	107
Financial services (1)	90	0	90	97	0	97	119	0	119	65	0	65
Computer and information services	3	0	3	4	0	4	6	4	2	9	4	5
Royalties and licence fees	67	1	65	66	4	62	75	4	71	55	49	6
Other business services	131	10	121	131	14	117	167	74	93	248	54	194
Personal, cultural and recreational	36	63	- 27	39	82	- 44	36	101	- 65	41	9	32
Government services, n i e	29	186	- 156	27	198	- 171	21	99	- 78	21	82	- 61
<b>Services not allocated</b>	0	0	0	0	0	0	0	0	0	5	69	- 64
<b>INCOME</b>	1 321	866	455	1 417	1 125	292	2 035	975	1 060	1 867	1 072	795
Compensation of employees *	:	:	:	:	:	:	27	16	11	26	17	9
Investment Income	1 321	866	455	1 417	1 125	292	2 008	958	1 049	1 841	1 055	786
<b>CURRENT TRANSFERS</b>	14	174	- 160	16	191	- 176	57	221	- 164	60	230	- 170
<b>CURRENT ACCOUNT</b>	4 758	4 150	618	4 989	4 642	347	5 442	4 925	517	5 575	5 229	348
<b>CURRENT + CAPITAL ACCOUNT</b>	:	:	:	:	:	:	:	:	:	:	:	:

\* Eurostat estimates

(1) These services have been provided by the Member State on a net basis. This has had the effect of underestimating the credit and debit flows.

(2) Methodological break: from 1995 onwards United Kingdom started partly implementing the BPM5

**19.15.**  
**Reporter: United Kingdom**  
**Partner: USA**

(Mio ECU)

	1993			1994			1995 <sup>(2)</sup>			1996		
	Credit	Debit	Net	Credit	Debit	Net	Credit	Debit	Net	Credit	Debit	Net
<b>GOODS</b>	19 463	20 105	- 642	21 592	21 932	- 340	21 442	23 530	- 2 087	24 188	26 953	- 2 765
<b>SERVICES</b>	11 522	9 246	2 276	12 311	9 669	2 642	12 702	10 390	2 312	13 760	11 746	2 014
<b>Transportation</b>	2 510	1 722	788	2 678	1 969	709	2 142	1 923	216	2 259	2 679	- 621
Sea transport	763	363	400	815	421	393	544	325	220	492	737	- 246
Air transport	1 747	1 359	388	1 864	1 548	316	1 598	1 599	- 1	1 767	2 142	- 375
Other transportation	0	0	0	0	0	0	0	0	0	0	0	0
<b>Travel</b>	2 263	2 381	- 118	2 315	2 303	12	2 470	2 429	41	2 549	2 916	- 367
<b>Other services</b>	6 749	5 144	1 605	7 318	5 396	1 922	7 768	6 038	1 730	8 412	5 216	3 196
Communications services	204	196	8	196	195	1	183	180	4	186	241	- 55
Construction services *	0	0	0	0	0	0	483	432	51	511	385	126
Insurance services	927	62	865	999	67	932	1 731	72	1 659	1 467	76	1 391
Financial services (1)	1 038	0	1 038	1 231	0	1 231	1 353	0	1 353	1 316	0	1 316
Computer and information services	322	546	- 224	481	768	- 287	384	905	- 521	509	805	- 296
Royalties and licence fees	1 196	1 505	- 309	1 474	1 322	152	1 651	1 354	297	1 559	1 653	- 93
Other business services	1 787	1 880	- 92	1 773	1 896	- 122	861	1 169	- 308	1 650	544	1 106
Personal, cultural and recreational	469	514	- 45	574	675	- 102	638	870	- 232	820	600	220
Government services, n i e	805	441	364	590	473	117	484	1 056	- 572	394	913	- 519
<b>Services not allocated</b>	0	0	0	0	0	0	322	0	322	541	735	- 194
<b>INCOME</b>	15 528	14 823	706	16 937	14 572	2 365	21 080	16 547	4 533	24 460	19 820	4 640
Compensation of employees *	:	:	:	:	:	:	246	251	- 6	302	295	7
Investment income	15 528	14 823	706	16 937	14 572	2 365	20 835	16 296	4 538	24 158	19 525	4 633
<b>CURRENT TRANSFERS</b>	60	129	- 69	71	136	- 65	258	377	- 119	265	377	- 111
<b>CURRENT ACCOUNT</b>	46 574	44 304	2 270	50 910	46 309	4 601	55 482	50 843	4 639	62 672	58 895	3 778
<b>CURRENT + CAPITAL ACCOUNT</b>	:	:	:	:	:	:	:	:	:	:	:	:

**19.16.**  
**Reporter: United Kingdom**  
**Partner: Mexico**

(Mio ECU)

	1993			1994			1995 <sup>(2)</sup>			1996		
	Credit	Debit	Net	Credit	Debit	Net	Credit	Debit	Net	Credit	Debit	Net
<b>GOODS</b>	426	204	222	504	298	206	331	345	- 14	388	394	- 6
<b>SERVICES</b>	153	46	106	161	64	97	173	73	100	166	80	86
<b>Transportation</b>	28	15	13	30	17	13	25	27	- 1	27	28	- 1
Sea transport	1	6	- 5	1	6	- 5	1	5	- 4	27	2	25
Air transport	27	9	18	28	10	18	24	22	2	0	26	- 26
Other transportation	0	0	0	0	0	0	0	0	0	0	0	0
<b>Travel</b>	40	26	14	35	32	3	35	33	2	23	34	- 11
<b>Other services</b>	85	5	79	97	15	81	113	14	99	116	20	96
Communications services	0	0	0	0	0	0	0	0	0	0	0	0
Construction services *	0	0	0	0	0	0	7	3	4	6	3	4
Insurance services	24	0	24	27	1	26	22	1	21	17	1	16
Financial services (1)	22	0	22	24	0	24	17	0	17	17	0	17
Computer and information services	0	0	0	0	0	0	1	0	1	1	0	1
Royalties and licence fees	8	0	8	10	0	10	12	0	12	7	0	7
Other business services	9	0	9	18	9	9	40	7	33	54	9	45
Personal, cultural and recreational	14	1	13	14	1	13	12	0	12	10	5	5
Government services, n i e	8	4	4	3	4	- 1	2	2	0	2	2	0
<b>Services not allocated</b>	0	0	0	0	0	0	0	0	0	0	- 2	2
<b>INCOME</b>	769	364	405	603	200	402	620	182	438	505	220	285
Compensation of employees *	:	:	:	:	:	:	8	3	5	7	4	4
Investment income	769	364	405	603	200	402	611	179	433	498	216	282
<b>CURRENT TRANSFERS</b>	1	6	- 5	1	1	0	5	8	- 3	6	8	- 2
<b>CURRENT ACCOUNT</b>	1 349	620	729	1 269	564	705	1 128	608	520	1 065	702	363
<b>CURRENT + CAPITAL ACCOUNT</b>	:	:	:	:	:	:	:	:	:	:	:	:

\* Eurostat estimates

(1) These services have been provided by the Member State on a net basis. This has had the effect of underestimating the credit and debit flows.

(2) Methodological break: from 1995 onwards United Kingdom started partly implementing the BPM5



**19.17.**  
**Reporter: United Kingdom**  
**Partner: Asia**

(Mio ECU)

	1993			1994			1995 <sup>(2)</sup>			1996		
	Credit	Debit	Net	Credit	Debit	Net	Credit	Debit	Net	Credit	Debit	Net
<b>GOODS</b>	25 052	31 468	-6 417	27 386	32 477	-5 091	27 932	33 356	-5 424	32 040	38 333	-6 293
<b>SERVICES</b>	10 808	5 881	4 927	11 619	6 744	4 874	12 674	6 589	6 085	13 419	7 372	6 047
<b>Transportation</b>	2 473	2 662	-188	2 708	2 981	-273	2 382	2 609	-227	2 625	2 909	-284
Sea transport	995	856	138	1 128	940	188	1 150	993	157	1 221	1 087	134
Air transport	1 478	1 805	-327	1 580	2 041	-461	1 232	1 616	-384	1 365	1 621	-456
Other transportation	0	0	0	0	0	0	0	0	0	0	0	0
<b>Travel</b>	2 151	1 140	1 012	2 359	1 477	882	2 822	1 478	1 344	2 880	2 222	659
<b>Other services</b>	6 183	2 080	4 104	6 552	2 286	4 266	7 470	2 552	4 918	7 920	2 013	5 907
Communications services	378	473	-95	356	465	-110	325	408	-83	331	457	-127
Construction services *	0	0	0	0	0	0	482	274	208	498	241	257
Insurance services	255	96	159	275	102	173	334	107	227	283	120	162
Financial services (1)	710	0	710	854	0	854	1 081	0	1 081	863	0	863
Computer and information services	82	6	76	124	9	115	251	45	206	334	38	296
Royalties and licence fees	322	149	173	360	214	146	417	220	198	436	318	118
Other business services	3 296	1 121	2 176	3 558	1 242	2 316	3 524	1 291	2 233	4 324	607	3 717
Personal, cultural and recreational	606	10	596	652	14	638	646	18	627	548	49	499
Government services, n i e	533	224	309	374	240	134	410	189	221	304	182	122
Services not allocated	0	0	0	0	0	0	0	-49	49	-6	229	-235
<b>INCOME</b>	22 125	15 359	6 766	21 337	14 782	6 555	25 448	17 842	7 606	26 370	17 038	9 331
Compensation of employees *	:	:	:	:	:	:	343	298	45	371	277	94
Investment Income	22 125	15 359	6 766	21 337	14 782	6 555	25 105	17 544	7 561	25 999	16 761	9 238
<b>CURRENT TRANSFERS</b>	152	673	-520	178	1 090	-912	752	1 235	-483	781	1 034	-252
<b>CURRENT ACCOUNT</b>	58 137	53 381	4 756	60 520	55 093	5 426	68 807	59 022	7 785	72 610	63 777	8 833
<b>CURRENT + CAPITAL ACCOUNT</b>	:	:	:	:	:	:	:	:	:	:	:	:

**19.18.**  
**Reporter: United Kingdom**  
**Partner: China**

(Mio ECU)

	1993			1994			1995 <sup>(2)</sup>			1996		
	Credit	Debit	Net	Credit	Debit	Net	Credit	Debit	Net	Credit	Debit	Net
<b>GOODS</b>	988	1 653	-685	1 085	2 039	-954	997	2 207	-1 210	909	2 565	-1 655
<b>SERVICES</b>	267	165	101	305	245	61	251	201	49	287	191	97
<b>Transportation</b>	67	45	22	72	50	22	59	48	11	71	57	15
Sea transport	27	28	-1	30	31	-1	28	30	-2	37	34	2
Air transport	40	17	23	43	19	23	31	18	13	34	22	12
Other transportation	0	0	0	0	0	0	0	0	0	0	0	0
<b>Travel</b>	28	73	-45	22	101	-79	45	92	-47	49	63	-14
<b>Other services</b>	172	47	124	211	94	117	147	61	86	167	79	88
Communications services	14	21	-6	13	19	-6	11	16	-5	12	17	-5
Construction services *	0	0	0	0	0	0	10	8	1	11	6	4
Insurance services	9	5	4	9	6	3	7	6	1	6	7	-1
Financial services (1)	5	0	5	24	0	24	6	0	6	6	0	6
Computer and information services	0	0	0	0	0	0	0	0	0	0	0	0
Royalties and licence fees	9	0	9	12	0	12	13	0	13	12	0	12
Other business services	91	19	72	111	64	46	58	22	36	81	33	48
Personal, cultural and recreational	26	0	26	26	0	26	27	0	27	23	7	16
Government services, n i e	18	3	15	17	4	13	16	10	6	15	7	7
Services not allocated	0	0	0	0	0	0	0	0	0	0	-7	7
<b>INCOME</b>	299	226	73	294	231	64	246	264	-18	273	200	73
Compensation of employees *	:	:	:	:	:	:	3	4	-1	4	3	1
Investment Income	299	226	73	294	231	64	243	260	-17	269	197	72
<b>CURRENT TRANSFERS</b>	3	2	1	3	53	-50	13	34	-21	13	40	-28
<b>CURRENT ACCOUNT</b>	1 537	2 048	-509	1 689	2 588	-879	1 507	2 707	-1 200	1 482	2 996	-1 513
<b>CURRENT + CAPITAL ACCOUNT</b>	:	:	:	:	:	:	:	:	:	:	:	:

\* Eurostat estimates

(1) These services have been provided by the Member State on a net basis. This has had the effect of underestimating the credit and debit flows.

(2) Methodological break: from 1995 onwards United Kingdom started partly implementing the BPM5

**19.19.**  
**Reporter: United Kingdom**  
**Partner: India**

(Mio ECU)

	1993			1994			1995 <sup>(2)</sup>			1996		
	Credit	Debit	Net	Credit	Debit	Net	Credit	Debit	Net	Credit	Debit	Net
<b>GOODS</b>	1 483	1 356	127	1 710	1 590	120	2 027	1 835	392	2 104	1 875	229
<b>SERVICES</b>	404	410	- 6	468	504	- 36	490	453	37	498	540	- 42
<b>Transportation</b>	167	159	8	182	179	3	116	110	6	113	109	4
Sea transport	47	33	14	54	37	17	57	35	22	66	25	42
Air transport	119	126	- 6	128	142	- 14	59	75	- 16	47	85	- 38
Other transportation	0	0	0	0	0	0	0	0	0	0	0	0
<b>Travel</b>	87	187	- 100	128	202	- 75	151	220	- 69	111	281	- 171
<b>Other services</b>	150	64	86	159	122	36	224	124	100	274	164	110
Communications services	28	46	- 18	27	45	- 18	25	40	- 14	25	42	- 17
Construction services *	0	0	0	0	0	0	19	19	0	18	18	1
Insurance services	13	4	9	14	5	9	11	5	6	9	5	4
Financial services (1)	28	0	28	32	0	32	21	0	21	18	0	18
Computer and information services	0	0	0	0	0	0	1	0	1	2	0	2
Royalties and licence fees	4	0	4	5	0	5	5	1	4	23	1	22
Other business services	47	8	40	49	61	- 12	112	45	68	146	69	77
Personal, cultural and recreational	17	0	17	18	0	18	19	0	19	21	15	6
Government services, n i e	13	6	6	13	12	1	11	14	- 4	11	15	- 4
<b>Services not allocated</b>	0	0	0	0	0	0	0	0	0	0	- 15	15
<b>INCOME</b>	103	195	- 91	393	332	61	417	389	28	429	353	75
Compensation of employees *	:	:	:	:	:	:	6	6	- 1	6	6	0
Investment income	103	195	- 91	393	332	61	411	382	29	423	348	75
<b>CURRENT TRANSFERS</b>	14	5	9	16	148	- 132	57	57	0	60	54	5
<b>CURRENT ACCOUNT</b>	2 004	1 966	38	2 587	2 575	12	2 992	2 534	457	3 090	2 823	267
<b>CURRENT + CAPITAL ACCOUNT</b>	:	:	:	:	:	:	:	:	:	:	:	:

**19.20.**  
**Reporter: United Kingdom**  
**Partner: Japan**

(Mio ECU)

	1993			1994			1995 <sup>(2)</sup>			1996		
	Credit	Debit	Net	Credit	Debit	Net	Credit	Debit	Net	Credit	Debit	Net
<b>GOODS</b>	3 364	10 299	- 6 935	3 859	10 928	- 7 069	4 573	11 132	- 6 559	5 259	10 531	- 5 272
<b>SERVICES</b>	2 306	818	1 488	2 647	1 108	1 539	2 817	1 158	1 659	2 757	1 381	1 376
<b>Transportation</b>	699	408	291	776	463	313	672	506	167	761	684	76
Sea transport	246	138	108	287	155	133	299	259	40	344	324	20
Air transport	453	269	183	488	308	180	373	246	127	417	360	57
Other transportation	0	0	0	0	0	0	0	0	0	0	0	0
<b>Travel</b>	462	97	364	528	103	425	678	100	578	571	127	445
<b>Other services</b>	1 146	313	833	1 343	543	800	1 484	552	931	1 413	669	845
Communications services	42	46	- 4	40	46	- 6	37	42	- 5	37	75	- 38
Construction services *	0	0	0	0	0	0	107	48	59	102	45	57
Insurance services	82	31	51	89	34	55	125	34	92	107	29	77
Financial services (1)	241	0	241	308	0	308	533	0	533	340	0	340
Computer and information services	28	6	22	43	9	34	31	6	25	41	6	34
Royalties and licence fees	151	133	18	184	205	- 21	206	210	- 4	193	304	- 111
Other business services	467	69	397	534	215	318	393	186	208	538	58	480
Personal, cultural and recreational	122	10	112	134	14	120	39	14	24	47	43	4
Government services, n i e	13	17	- 4	12	19	- 8	11	12	- 1	9	9	0
<b>Services not allocated</b>	0	0	0	0	0	0	- 17	0	- 17	11	1	10
<b>INCOME</b>	10 304	5 603	4 700	9 716	5 413	4 302	12 270	7 074	5 196	12 014	6 830	5 184
Compensation of employees *	:	:	:	:	:	:	85	57	28	90	56	34
Investment income	10 304	5 603	4 700	9 716	5 413	4 302	12 185	7 017	5 168	11 924	6 774	5 150
<b>CURRENT TRANSFERS</b>	15	15	1	18	15	4	66	120	- 53	89	120	- 51
<b>CURRENT ACCOUNT</b>	15 990	18 735	- 745	16 240	17 464	- 1 224	19 726	19 464	242	20 098	18 862	1 237
<b>CURRENT + CAPITAL ACCOUNT</b>	:	:	:	:	:	:	:	:	:	:	:	:

\* Eurostat estimates

(1) These services have been provided by the Member State on a net basis. This has had the effect of underestimating the credit and debit flows.

(2) Methodological break: from 1995 onwards United Kingdom started partly implementing the BPM5

**19.21.**
**Reporter: United Kingdom**
**Partner: Australia, Oceania and Other Territories**

(Mio ECU)

	1993			1994			1995 <sup>(2)</sup>			1996		
	Credit	Debit	Net	Credit	Debit	Net	Credit	Debit	Net	Credit	Debit	Net
<b>GOODS</b>	2 522	1 991	531	3 065	2 161	903	3 160	2 175	985	3 696	2 507	1 189
<b>SERVICES</b>	1 683	1 018	665	1 840	1 156	684	1 943	1 200	743	2 241	1 488	753
<b>Transportation</b>	540	396	144	590	447	143	484	401	83	612	530	82
Sea transport	238	91	147	269	103	166	264	77	187	369	155	214
Air transport	301	305	- 4	321	344	- 23	220	322	- 103	243	375	- 131
Other transportation	0	0	0	0	0	0	0	0	0	0	0	0
<b>Travel</b>	554	464	90	602	525	77	676	516	159	737	667	70
<b>Other services</b>	590	158	432	648	184	464	756	282	474	886	306	580
Communications services	74	64	10	71	64	6	65	62	4	65	64	1
Construction services *	0	0	0	0	0	0	74	50	24	83	49	35
Insurance services	78	5	73	85	6	79	70	7	63	58	6	52
Financial services (1)	67	0	67	76	0	76	57	0	57	86	0	86
Computer and information services	13	1	12	19	1	18	23	5	18	31	5	26
Royalties and licence fees	81	13	68	99	13	86	113	16	98	91	5	86
Other business services	167	17	150	166	30	137	306	101	205	423	96	327
Personal, cultural and recreational	92	36	56	115	46	68	35	29	6	38	69	- 31
Government services, n i e	18	22	- 4	17	23	- 6	12	12	0	11	12	- 1
Services not allocated	0	0	0	0	0	0	28	1	27	6	- 15	21
<b>INCOME</b>	1 878	1 057	821	2 558	861	1 696	2 815	1 035	1 780	3 262	1 477	1 784
Compensation of employees *	:	:	:	:	:	:	38	17	21	46	24	22
Investment Income	1 878	1 057	821	2 558	861	1 696	2 777	1 018	1 759	3 216	1 453	1 762
<b>CURRENT TRANSFERS</b>	85	679	- 594	99	735	- 636	362	947	- 586	372	967	- 595
<b>CURRENT ACCOUNT</b>	6 168	4 745	1 423	7 562	4 914	2 648	8 279	5 357	2 922	9 571	6 439	3 132
<b>CURRENT + CAPITAL ACCOUNT</b>	:	:	:	:	:	:	:	:	:	:	:	:

**19.22.**
**Reporter: United Kingdom**
**Partner: Australia**

(Mio ECU)

	1993			1994			1995 <sup>(2)</sup>			1996		
	Credit	Debit	Net	Credit	Debit	Net	Credit	Debit	Net	Credit	Debit	Net
<b>GOODS</b>	2 027	1 206	821	2 473	1 307	1 166	2 564	1 283	1 281	3 044	1 516	1 527
<b>SERVICES</b>	1 358	776	582	1 485	911	574	1 563	918	645	1 828	1 126	702
<b>Transportation</b>	424	303	122	463	343	120	404	300	104	504	385	119
Sea transport	168	59	109	189	67	122	216	72	144	216	123	93
Air transport	256	244	13	273	276	- 3	188	228	- 40	288	262	26
Other transportation	0	0	0	0	0	0	0	0	0	0	0	0
<b>Travel</b>	467	349	118	497	415	82	547	396	151	592	511	81
<b>Other services</b>	467	124	342	525	153	371	612	222	390	731	240	492
Communications services	53	46	6	50	46	4	45	46	- 1	47	47	0
Construction services *	0	0	0	0	0	0	59	38	21	68	37	31
Insurance services	63	4	59	68	4	64	56	4	52	45	4	42
Financial services (1)	58	0	58	66	0	66	51	0	51	79	0	79
Computer and information services	13	1	12	19	1	18	22	5	17	29	5	25
Royalties and licence fees	68	13	55	81	14	67	89	14	75	72	2	70
Other business services	129	13	117	138	30	108	250	81	169	350	79	272
Personal, cultural and recreational	73	32	41	92	41	50	30	24	6	32	57	- 25
Government services, n i e	10	15	- 5	10	17	- 6	11	10	1	9	10	- 1
Services not allocated	0	0	0	0	0	0	0	0	0	0	- 10	10
<b>INCOME</b>	1 497	991	507	2 145	826	1 320	2 213	1 031	1 182	2 558	1 429	1 129
Compensation of employees *	:	:	:	:	:	:	30	17	13	36	23	13
Investment Income	1 497	991	507	2 145	826	1 320	2 183	1 014	1 169	2 522	1 406	1 116
<b>CURRENT TRANSFERS</b>	58	438	- 380	68	479	- 412	246	653	- 407	254	669	- 415
<b>CURRENT ACCOUNT</b>	4 940	3 411	1 529	6 171	3 523	2 648	6 585	3 884	2 701	7 883	4 740	2 943
<b>CURRENT + CAPITAL ACCOUNT</b>	:	:	:	:	:	:	:	:	:	:	:	:

\* Eurostat estimates

(1) These services have been provided by the Member State on a net basis. This has had the effect of underestimating the credit and debit flows.

(2) Methodological break: from 1995 onwards United Kingdom started partly implementing the BPM5

## 19.23.

Reporter: United Kingdom

Partner: New Zealand

(Mio ECU)

	1993			1994			1995 <sup>(2)</sup>			1996		
	Credit	Debit	Net	Credit	Debit	Net	Credit	Debit	Net	Credit	Debit	Net
<b>GOODS</b>	422	600	-178	530	662	-133	563	666	-103	584	740	-156
<b>SERVICES</b>	292	210	82	329	226	103	349	248	101	355	330	24
<b>Transportation</b>	101	90	12	112	101	12	92	84	7	90	124	-34
Sea transport	58	28	29	66	32	34	65	29	36	29	60	-31
Air transport	44	62	-18	46	68	-22	27	56	-29	60	64	-4
Other transportation	0	0	0	0	0	0	0	0	0	0	0	0
<b>Travel</b>	82	92	-10	101	99	1	122	113	8	124	150	-26
<b>Other services</b>	109	28	81	116	26	90	135	50	85	141	58	83
Communications services	22	18	4	21	18	3	19	16	4	18	17	1
Construction services *	0	0	0	0	0	0	13	10	3	13	11	2
Insurance services	15	1	14	17	3	14	14	2	12	12	2	10
Financial services (1)	8	0	8	12	0	12	6	0	6	7	0	7
Computer and information services	0	0	0	0	0	0	1	0	1	1	0	1
Royalties and licence fees	10	0	10	18	-1	19	21	0	21	14	0	14
Other business services	32	4	28	23	0	23	54	18	36	69	15	54
Personal, cultural and recreational	19	4	15	23	5	18	5	2	2	5	11	-6
Government services, n i e	3	1	1	3	1	1	1	1	0	1	1	0
<b>Services not allocated</b>	0	0	0	0	0	0	0	0	0	0	-1	1
<b>INCOME</b>	343	51	293	405	20	385	449	-2	451	512	44	467
Compensation of employees *	:	:	:	:	:	:	6	0	6	7	1	6
Investment income	343	51	293	405	20	385	443	-2	445	504	44	461
<b>CURRENT TRANSFERS</b>	26	199	-173	31	220	-189	112	229	-117	115	238	-123
<b>CURRENT ACCOUNT</b>	1 084	1 060	24	1 294	1 128	166	1 473	1 142	331	1 565	1 352	212
<b>CURRENT + CAPITAL ACCOUNT</b>	:	:	:	:	:	:	:	:	:	:	:	:

## 19.24.

Reporter: United Kingdom

Partner: International Organisations

(Mio ECU)

	1993			1994			1995 <sup>(2)</sup>			1996		
	Credit	Debit	Net	Credit	Debit	Net	Credit	Debit	Net	Credit	Debit	Net
<b>GOODS</b>	0	0	0	0	0	0	0	0	0	0	0	0
<b>SERVICES</b>	145	0	145	138	0	138	135	0	135	139	0	139
<b>Transportation</b>	0	0	0	0	0	0	0	0	0	0	0	0
Sea transport	0	0	0	0	0	0	0	0	0	0	0	0
Air transport	0	0	0	0	0	0	0	0	0	0	0	0
Other transportation	0	0	0	0	0	0	0	0	0	0	0	0
<b>Travel</b>	0	0	0	0	0	0	0	0	0	0	0	0
<b>Other services</b>	145	0	145	138	0	138	71	0	71	139	0	139
Communications services	0	0	0	0	0	0	0	0	0	0	0	0
Construction services *	0	0	0	0	0	0	5	0	5	5	0	5
Insurance services	0	0	0	0	0	0	0	0	0	0	0	0
Financial services (1)	0	0	0	0	0	0	0	0	0	0	0	0
Computer and information services	0	0	0	0	0	0	0	0	0	0	0	0
Royalties and licence fees	0	0	0	0	0	0	0	0	0	0	0	0
Other business services	0	0	0	0	0	0	3	0	3	6	0	6
Personal, cultural and recreational	0	0	0	0	0	0	0	0	0	0	0	0
Government services, n i e	145	0	145	138	0	138	63	0	63	128	0	128
<b>Services not allocated</b>	0	0	0	0	0	0	65	0	65	0	0	0
<b>INCOME</b>	323	368	-44	150	330	-180	169	468	-300	177	1 089	-912
Compensation of employees *	:	:	:	:	:	:	2	8	-6	2	18	-15
Investment income	323	368	-44	150	330	-180	166	460	-294	174	1 071	-897
<b>CURRENT TRANSFERS</b>	0	1 866	-1 666	0	1 559	-1 559	0	1 425	-1 425	0	3 293	-3 293
<b>CURRENT ACCOUNT</b>	468	2 034	-1 566	288	1 889	-1 601	304	1 893	-1 589	316	4 382	-4 066
<b>CURRENT + CAPITAL ACCOUNT</b>	:	:	:	:	:	:	:	:	:	:	:	:

\* Eurostat estimates

(1) These services have been provided by the Member State on a net basis. This has had the effect of underestimating the credit and debit flows.

(2) Methodological break: from 1995 onwards United Kingdom started partly implementing the BPM5

## 19.25.

Reporter: United Kingdom

Partner: OECD Countries

(Mio ECU)

	1993			1994			1995 <sup>(2)</sup>			1996		
	Credit	Debit	Net	Credit	Debit	Net	Credit	Debit	Net	Credit	Debit	Net
<b>GOODS</b>	123 030	142 141	-19 111	137 701	155 557	-17 855	147 460	165 183	-17 723	162 207	179 032	-16 825
<b>SERVICES</b>	37 288	33 884	3 404	40 260	38 495	1 766	42 360	39 839	2 521	45 642	44 024	1 617
Transportation	8 741	8 362	379	9 464	9 365	99	10 034	9 633	401	11 148	11 160	-12
Sea transport	3 317	3 492	-176	3 600	3 832	-232	3 690	4 268	-578	4 268	4 254	14
Air transport	4 889	4 471	418	5 217	5 104	113	5 536	4 821	714	5 929	6 221	-292
Other transportation	536	399	137	647	429	218	808	544	264	951	684	267
Travel	8 914	13 182	-4 268	9 178	14 806	-5 628	10 380	15 263	-4 883	11 599	16 004	-4 405
Other services	19 632	12 340	7 292	21 619	14 324	7 295	21 945	14 942	7 003	22 730	12 768	9 962
Communications services	799	862	-63	767	865	-98	722	847	-125	730	972	-242
Construction services *	871	494	377	688	702	-14	1 609	1 656	-46	1 695	1 441	253
Insurance services	1 678	429	1 249	1 812	477	1 335	2 874	513	2 361	2 438	512	1 926
Financial services (1)	3 083	0	3 083	3 187	0	3 187	3 898	0	3 898	3 851	0	3 851
Computer and information services	901	819	82	1 346	1 152	193	1 039	1 277	-238	1 377	1 272	106
Royalties and licence fees	2 414	1 817	597	2 829	2 107	722	3 171	2 171	1 000	3 221	2 739	482
Other business services	7 453	4 918	2 535	8 730	5 676	3 055	6 491	4 621	1 870	8 028	1 776	6 252
Personal, cultural and recreational	1 459	667	792	1 527	854	673	1 538	1 056	483	893	1 095	-202
Government services, n i e	974	2 335	-1 360	732	2 490	-1 758	602	2 803	-2 201	498	2 961	-2 464
Services not allocated	0	0	0	0	0	0	1	0	1	165	4 092	-3 927
<b>INCOME</b>	61 012	68 664	-7 651	63 870	66 844	-2 975	87 355	80 747	6 609	92 946	86 291	6 655
Compensation of employees *	:	:	:	:	:	:	1 176	1 348	-172	1 306	1 401	-95
Investment Income	61 012	68 664	-7 651	63 870	66 844	-2 975	86 179	79 398	6 781	91 639	84 889	6 750
<b>CURRENT TRANSFERS</b>	386	1 562	-1 176	452	1 688	-1 236	6 071	11 197	-5 125	6 854	10 276	-3 423
<b>CURRENT ACCOUNT</b>	221 716	246 250	-24 534	242 283	262 584	-20 301	283 247	296 965	-13 719	307 648	319 623	-11 975
<b>CURRENT + CAPITAL ACCOUNT</b>	:	:	:	:	:	:	:	:	:	:	:	:

## 19.26.

Reporter: United Kingdom

Partner: Countries from Central and Eastern Europe

(Mio ECU)

	1993			1994			1995 <sup>(2)</sup>			1996		
	Credit	Debit	Net	Credit	Debit	Net	Credit	Debit	Net	Credit	Debit	Net
<b>GOODS</b>	2 105	1 715	390	2 509	2 360	150	3 226	2 627	600	4 160	2 988	1 171
<b>SERVICES</b>	500	551	-51	677	635	41	571	598	-27	600	748	-148
Transportation	163	233	-71	175	255	-80	144	274	-130	154	305	-151
Sea transport	46	69	-23	50	72	-22	31	69	-37	33	86	-53
Air transport	108	156	-49	113	175	-62	98	170	-72	101	176	-75
Other transportation	9	8	1	12	8	4	14	34	-19	17	43	-26
Travel	160	246	-86	264	293	-28	262	238	24	272	240	32
Other services	177	72	105	237	88	150	165	92	73	176	204	-28
Communications services	17	19	-3	17	19	-3	2	18	-16	2	18	-16
Construction services *	0	0	0	0	0	0	22	25	-3	22	24	-2
Insurance services	5	5	0	6	9	-3	0	8	-8	0	9	-9
Financial services (1)	17	0	17	10	0	10	17	0	17	15	0	15
Computer and information services	19	4	15	30	6	23	19	1	18	26	1	25
Royalties and licence fees	4	0	4	8	1	6	10	10	0	10	12	-2
Other business services	76	28	47	121	27	94	65	24	41	66	27	39
Personal, cultural and recreational	26	0	26	30	0	30	24	0	24	28	103	-75
Government services, n i e	14	15	-1	15	24	-9	6	6	0	6	9	-2
Services not allocated	0	0	0	0	0	0	0	-6	6	-1	0	-1
<b>INCOME</b>	269	318	-49	213	340	-127	291	533	-242	386	614	-219
Compensation of employees *	:	:	:	:	:	:	4	9	-5	6	10	-4
Investment Income	269	318	-49	213	340	-127	287	524	-237	390	605	-215
<b>CURRENT TRANSFERS</b>	13	79	-66	16	88	-72	23	92	-69	24	87	-63
<b>CURRENT ACCOUNT</b>	2 888	2 664	224	3 415	3 423	-8	4 111	3 850	261	5 179	4 438	741
<b>CURRENT + CAPITAL ACCOUNT</b>	:	:	:	:	:	:	:	:	:	:	:	:

\* Eurostat estimates

(1) These services have been provided by the Member State on a net basis. This has had the effect of underestimating the credit and debit flows.

(2) Methodological break: from 1995 onwards United Kingdom started partly implementing the BPM5

## 19.27.

Reporter: United Kingdom

Partner: North American Free Trade Association

(Mio ECU)

	1993			1994			1995 <sup>(2)</sup>			1996		
	Credit	Debit	Net	Credit	Debit	Net	Credit	Debit	Net	Credit	Debit	Net
<b>GOODS</b>	22 226	22 594	- 368	24 555	24 564	- 9	23 936	26 638	- 2 702	26 986	30 284	- 3 298
<b>SERVICES</b>	12 771	10 118	2 653	13 569	10 724	2 844	14 061	11 428	2 633	15 164	12 816	2 348
<b>Transportation</b>	2 782	1 988	794	2 963	2 268	695	2 346	2 200	146	2 488	3 172	- 683
Sea transport	776	381	395	827	441	387	557	343	215	542	768	- 226
Air transport	2 006	1 608	399	2 136	1 828	308	1 788	1 857	- 69	1 946	2 404	- 457
Other transportation	0	0	0	0	0	0	0	0	0	0	0	0
<b>Travel</b>	2 668	2 669	- 1	2 691	2 692	- 1	2 868	2 809	59	2 961	3 328	- 366
<b>Other services</b>	7 321	5 460	1 860	7 915	5 764	2 151	8 525	6 420	2 106	9 168	5 515	3 653
Communications services	249	241	8	238	240	- 1	223	218	5	226	281	- 55
Construction services *	0	0	0	0	0	0	534	475	59	563	420	143
Insurance services	1 038	68	971	1 120	76	1 044	1 890	82	1 807	1 600	86	1 514
Financial services (1)	1 150	0	1 150	1 352	0	1 352	1 489	0	1 489	1 398	0	1 398
Computer and information services	324	546	- 222	485	768	- 284	391	909	- 518	519	809	- 290
Royalties and licence fees	1 271	1 508	- 236	1 550	1 326	224	1 737	1 357	380	1 622	1 702	- 80
Other business services	1 927	1 890	37	1 923	1 919	4	1 068	1 250	- 182	1 953	607	1 346
Personal, cultural and recreational	519	578	- 59	626	759	- 133	687	971	- 285	870	613	257
Government services, n i e	842	631	212	620	675	- 55	507	1 157	- 650	418	998	- 580
Services not allocated	0	0	0	0	0	0	322	0	322	546	801	- 256
<b>INCOME</b>	17 618	16 053	1 565	18 957	15 898	3 059	23 735	17 703	6 032	26 832	21 112	5 720
Compensation of employees *	0	0	0	0	0	0	281	270	11	335	316	19
Investment income	17 618	16 053	1 565	18 957	15 898	3 059	23 454	17 433	6 021	26 497	20 796	5 701
<b>CURRENT TRANSFERS</b>	75	309	- 234	88	329	- 241	320	606	- 287	330	614	- 284
<b>CURRENT ACCOUNT</b>	52 690	49 074	3 617	57 168	51 514	5 654	62 052	56 375	5 676	69 312	64 828	4 486
<b>CURRENT + CAPITAL ACCOUNT</b>	:	:	:	:	:	:	:	:	:	:	:	:

## 19.28.

Reporter: United Kingdom

Partner: African, Caribbean and Pacific Countries

(Mio ECU)

	1993			1994			1995 <sup>(2)</sup>			1996		
	Credit	Debit	Net	Credit	Debit	Net	Credit	Debit	Net	Credit	Debit	Net
<b>GOODS</b>	2 981	2 210	771	2 750	2 334	416	2 886	2 451	436	2 952	2 895	57
<b>SERVICES</b>	1 255	910	345	1 374	1 044	330	1 189	1 118	71	1 334	1 184	150
<b>Transportation</b>	191	222	- 31	206	247	- 41	338	220	116	374	249	124
Sea transport	100	114	- 14	110	125	- 15	98	104	- 6	108	127	- 18
Air transport	91	108	- 17	97	122	- 26	240	116	124	265	123	143
Other transportation	0	0	0	0	0	0	0	0	0	0	0	0
<b>Travel</b>	410	504	- 94	467	572	- 106	382	556	- 174	397	562	- 165
<b>Other services</b>	654	185	469	701	224	477	469	343	125	556	373	183
Communications services	14	81	- 67	13	80	- 67	1	71	- 70	1	74	- 72
Construction services *	0	0	0	0	0	0	45	46	- 1	50	39	11
Insurance services	27	17	10	28	18	10	0	7	- 7	0	9	- 9
Financial services (1)	65	0	65	41	0	41	29	0	29	17	0	17
Computer and information services	13	15	- 3	19	21	- 1	4	0	4	4	0	4
Royalties and licence fees	47	0	47	55	0	55	40	0	40	39	0	39
Other business services	228	27	201	275	41	233	208	105	103	221	128	93
Personal, cultural and recreational	56	10	46	63	13	50	29	0	29	109	10	100
Government services, n i e	203	35	168	206	52	155	113	113	0	114	114	0
Services not allocated	0	0	0	0	0	0	0	- 1	1	7	0	7
<b>INCOME</b>	2 779	1 779	1 000	1 727	1 712	15	1 482	1 736	- 253	1 629	1 876	- 247
Compensation of employees *	:	:	:	:	:	:	20	29	- 9	23	30	- 6
Investment income	2 779	1 779	1 000	1 727	1 712	15	1 462	1 707	- 244	1 606	1 845	- 239
<b>CURRENT TRANSFERS</b>	0	754	- 754	0	830	- 830	0	1 179	- 1 179	0	1 150	- 1 150
<b>CURRENT ACCOUNT</b>	7 015	5 653	1 362	5 651	5 920	- 69	5 558	6 483	- 926	5 914	7 105	- 1 191
<b>CURRENT + CAPITAL ACCOUNT</b>	:	:	:	:	:	:	:	:	:	:	:	:

\* Eurostat estimates

(1) These services have been provided by the Member State on a net basis. This has had the effect of underestimating the credit and debit flows.

(2) Methodological break: from 1995 onwards United Kingdom started partly implementing the BPM5

**19.29.**
**Reporter: United Kingdom**
**Partner: Organisation of Petroleum exporting Countries**

(Mio ECU)

	1993			1994			1995 <sup>(2)</sup>			1996		
	Credit	Debit	Net	Credit	Debit	Net	Credit	Debit	Net	Credit	Debit	Net
<b>GOODS</b>	7 204	3 951	3 253	5 992	3 232	2 759	6 349	3 194	3 155	8 181	3 470	4 711
<b>SERVICES</b>	3 049	941	2 108	3 238	932	2 306	1 654	638	1 015	1 917	959	958
Transportation	260	221	40	282	247	35	355	244	111	387	307	80
Sea transport	90	118	-28	99	129	-30	201	128	74	220	184	36
Air transport	171	103	68	183	119	64	153	116	37	167	123	44
Other transportation	0	0	0	0	0	0	0	0	0	0	0	0
Travel	858	191	667	818	246	572	717	230	486	742	233	509
Other services	1 931	529	1 401	2 137	438	1 699	781	365	416	783	418	364
Communications services	36	51	-15	34	50	-17	30	45	-14	31	47	-16
Construction services *	0	0	0	0	0	0	70	35	36	71	31	40
Insurance services	22	14	8	23	12	12	0	10	-10	0	10	-10
Financial services (1)	60	0	60	53	0	53	57	0	57	42	0	42
Computer and information services	0	0	0	0	0	0	25	1	24	34	1	33
Royalties and licence fees	37	4	33	44	5	39	36	1	35	36	1	34
Other business services	1 583	441	1 142	1 782	345	1 437	405	204	201	444	249	194
Personal, cultural and recreational	115	8	108	126	10	116	100	13	87	68	21	47
Government services, n i e	77	12	65	75	15	59	57	57	0	58	58	0
Services not allocated	0	0	0	0	0	0	1	-1	2	5	0	5
<b>INCOME</b>	1 820	3 307	-1 487	1 121	2 814	-1 693	1 315	3 266	-1 952	1 340	3 433	-2 093
Compensation of employees*	:	:	:	:	:	:	18	55	-37	19	56	-37
Investment Income	1 820	3 307	-1 487	1 121	2 814	-1 693	1 297	3 212	-1 915	1 321	3 377	-2 056
<b>CURRENT TRANSFERS</b>	0	109	-109	0	110	-110	1	153	-152	1	151	-150
<b>CURRENT ACCOUNT</b>	12 072	8 308	3 765	10 350	7 088	3 262	9 519	7 452	2 067	11 439	8 013	3 426
<b>CURRENT + CAPITAL ACCOUNT</b>	:	:	:	:	:	:	:	:	:	:	:	:

**19.30.**
**Reporter: United Kingdom**
**Partner: Core Newly Industrialising Countries**

(Mio ECU)

	1993			1994			1995 <sup>(2)</sup>			1996		
	Credit	Debit	Net	Credit	Debit	Net	Credit	Debit	Net	Credit	Debit	Net
<b>GOODS</b>	6 586	9 108	-2 522	7 711	9 448	-1 737	8 226	10 287	-2 061	10 043	12 541	-2 498
<b>SERVICES</b>	2 088	1 427	662	2 263	1 650	613	2 468	1 552	916	3 002	1 558	1 444
Transportation	576	831	-255	635	923	-287	451	767	-318	686	843	-157
Sea transport	287	396	-109	326	436	-110	299	430	-130	499	406	93
Air transport	288	435	-146	309	487	-178	152	338	-186	187	437	-251
Other transportation	0	0	0	0	0	0	0	0	0	0	0	0
Travel	373	155	218	414	253	161	481	215	267	522	295	227
Other services	1 140	441	699	1 214	474	740	1 536	589	946	1 789	380	1 408
Communications services	71	71	0	66	71	-5	59	63	-4	66	106	-39
Construction services *	0	0	0	0	0	0	94	65	29	111	51	60
Insurance services	53	28	24	55	30	26	80	31	48	68	33	34
Financial services (1)	209	0	209	263	0	263	286	0	286	345	0	345
Computer and information services	18	0	18	27	0	27	57	4	53	95	2	92
Royalties and licence fees	77	4	73	70	1	68	77	1	76	118	2	116
Other business services	400	197	203	427	218	209	522	415	107	686	178	507
Personal, cultural and recreational	186	0	186	198	0	198	186	0	186	194	4	190
Government services, n i e	127	141	-14	108	155	-46	175	11	164	106	4	102
Services not allocated	0	0	0	0	0	0	0	-19	19	5	39	-34
<b>INCOME</b>	7 649	4 678	2 971	7 565	4 418	3 147	8 446	5 090	3 356	10 591	4 822	5 769
Compensation of employees *	:	:	:	:	:	:	114	85	29	149	78	71
Investment Income	7 649	4 678	2 971	7 565	4 418	3 147	8 333	5 005	3 328	10 443	4 744	5 698
<b>CURRENT TRANSFERS</b>	22	20	2	26	21	5	93	166	-72	116	164	-48
<b>CURRENT ACCOUNT</b>	16 346	15 233	1 113	17 585	15 536	2 028	19 234	17 095	2 139	23 752	19 085	4 667
<b>CURRENT + CAPITAL ACCOUNT</b>	:	:	:	:	:	:	:	:	:	:	:	:

\* Eurostat estimates

(1) These services have been provided by the Member State on a net basis. This has had the effect of underestimating the credit and debit flows.

(2) Methodological break: from 1995 onwards United Kingdom started partly implementing the BPM5

## 19.31.

Reporter: United Kingdom

Partner: Asian NICs of the second wave of Industrialisation

(Mio ECU)

	1993			1994			1995 <sup>(2)</sup>			1996		
	Credit	Debit	Net	Credit	Debit	Net	Credit	Debit	Net	Credit	Debit	Net
<b>GOODS</b>	:	:	:	:	:	:	2 960	3 279	- 320	3 117	5 192	- 2 074
<b>SERVICES</b>	:	:	:	:	:	:	1 160	671	489	1 353	723	630
<b>Transportation</b>	:	:	:	:	:	:	284	224	59	305	240	65
Sea transport	:	:	:	:	:	:	123	30	93	183	20	163
Air transport	:	:	:	:	:	:	160	194	- 34	122	220	- 98
Other transportation	:	:	:	:	:	:	0	0	0	0	0	0
<b>Travel</b>	:	:	:	:	:	:	255	290	- 35	285	289	- 4
<b>Other services</b>	:	:	:	:	:	:	622	157	465	763	204	559
Communications services	:	:	:	:	:	:	27	25	1	28	25	4
Construction services *	:	:	:	:	:	:	44	28	16	50	24	27
Insurance services	:	:	:	:	:	:	21	10	11	16	12	4
Financial services (1)	:	:	:	:	:	:	19	0	19	22	0	22
Computer and information services	:	:	:	:	:	:	7	4	4	9	2	6
Royalties and licence fees	:	:	:	:	:	:	47	2	45	44	7	37
Other business services	:	:	:	:	:	:	268	81	187	413	114	299
Personal, cultural and recreational	:	:	:	:	:	:	179	0	179	170	10	160
Government services, n i e	:	:	:	:	:	:	11	7	4	11	10	1
<b>Services not allocated</b>	:	:	:	:	:	:	0	0	0	0	- 10	10
<b>INCOME</b>	:	:	:	:	:	:	1 019	499	520	1 207	543	664
Compensation of employees *	:	:	:	:	:	:	14	8	5	17	9	8
Investment Income	:	:	:	:	:	:	1 005	491	514	1 190	534	656
<b>CURRENT TRANSFERS</b>	:	:	:	:	:	:	62	40	22	65	73	- 7
<b>CURRENT ACCOUNT</b>	:	:	:	:	:	:	5 201	4 490	711	5 742	6 530	- 788
<b>CURRENT + CAPITAL ACCOUNT</b>	:	:	:	:	:	:	:	:	:	:	:	:

## 19.32.

Reporter: United Kingdom

Partner: Countries of the Association of South-East Asian Nations

(Mio ECU)

	1993			1994			1995 <sup>(2)</sup>			1996		
	Credit	Debit	Net	Credit	Debit	Net	Credit	Debit	Net	Credit	Debit	Net
<b>GOODS</b>	4 839	5 939	- 1 100	6 014	6 220	- 206	6 079	6 079	0	6 778	9 332	- 2 553
<b>SERVICES</b>	1 376	882	494	1 557	940	617	2 323	1 236	1 087	2 658	1 547	1 111
<b>Transportation</b>	403	327	76	438	366	72	508	448	60	670	718	- 48
Sea transport	124	118	6	140	130	10	218	233	- 14	339	224	116
Air transport	278	209	69	298	236	62	290	215	75	321	495	- 174
Other transportation	0	0	0	0	0	0	0	0	0	0	0	0
<b>Travel</b>	256	323	- 67	367	436	- 68	443	431	12	510	522	- 12
<b>Other services</b>	717	232	485	751	138	613	1 371	366	1 005	1 480	271	1 209
Communications services	32	49	- 17	30	46	- 17	47	42	5	50	77	- 27
Construction services *	0	0	0	0	0	0	88	51	37	99	51	48
Insurance services	47	18	29	52	19	32	76	22	54	63	25	38
Financial services (1)	64	0	64	71	0	71	171	0	171	155	0	155
Computer and information services	9	0	9	13	0	13	40	6	34	53	4	49
Royalties and licence fees	65	1	64	73	1	72	93	7	86	96	9	87
Other business services	278	151	127	280	52	228	531	217	314	702	92	609
Personal, cultural and recreational	181	0	181	193	0	193	310	0	310	248	0	248
Government services, n i e	40	13	27	40	19	21	14	21	- 6	15	14	1
<b>Services not allocated</b>	0	0	0	0	0	0	1	- 8	10	- 1	37	- 38
<b>INCOME</b>	4 348	2 479	1 868	3 975	2 583	1 392	4 333	6 027	- 1 695	4 324	3 034	1 290
Compensation of employees *	:	:	:	:	:	:	58	101	- 42	61	49	12
Investment Income	4 348	2 479	1 868	3 975	2 583	1 392	3 920	5 927	- 2 007	4 263	2 984	1 279
<b>CURRENT TRANSFERS</b>	19	141	- 122	22	107	- 85	90	95	- 5	96	95	2
<b>CURRENT ACCOUNT</b>	10 581	9 441	1 139	11 566	9 849	1 719	12 824	13 437	- 613	13 857	14 007	- 151
<b>CURRENT + CAPITAL ACCOUNT</b>	:	:	:	:	:	:	:	:	:	:	:	:

\* Eurostat estimates

(1) These services have been provided by the Member State on a net basis. This has had the effect of underestimating the credit and debit flows.

(2) Methodological break from 1995 onwards United Kingdom started partly implementing the BPM5



## 19.33.

Reporter: United Kingdom

Partner: Community of Independent States

(Mio ECU)

	1993			1994			1995 <sup>(2)</sup>			1996		
	Credit	Debit	Net	Credit	Debit	Net	Credit	Debit	Net	Credit	Debit	Net
<b>GOODS</b>	937	1 117	- 179	1 169	1 128	41	1 297	1 216	81	1 607	1 589	18
<b>SERVICES</b>	365	569	- 204	501	639	- 138	441	453	- 11	511	813	- 302
Transportation	165	273	- 108	175	296	- 121	148	258	- 110	114	285	- 171
Sea transport	53	113	- 60	55	117	- 62	42	83	- 41	58	103	- 45
Air transport	108	156	- 49	113	175	- 62	98	170	- 72	53	176	- 123
Other transportation	5	4	1	6	4	3	8	5	4	4	6	- 2
Travel	79	87	- 8	156	84	72	156	107	48	214	109	104
Other services	121	209	- 88	170	259	- 89	137	87	50	183	418	- 236
Communications services	33	27	6	31	26	5	28	22	6	31	23	7
Construction services *	0	0	0	0	0	0	15	17	- 2	18	25	- 7
Insurance services	6	4	3	8	4	4	0	4	- 4	7	5	2
Financial services (1)	1	0	1	18	0	18	1	0	1	5	0	5
Computer and information services	4	1	3	6	1	5	5	2	2	5	2	2
Royalties and licence fees	3	0	3	9	0	9	11	0	11	1	0	1
Other business services	56	171	- 114	76	220	- 144	66	39	28	106	49	57
Personal, cultural and recreational	8	0	8	6	0	6	7	0	7	7	308	- 301
Government services, n i e	9	6	3	15	8	8	4	4	0	2	5	- 2
Services not allocated	0	0	0	0	0	0	0	0	0	0	0	0
<b>INCOME</b>	9	134	- 125	77	138	- 81	108	148	- 41	117	214	- 97
Compensation of employees*	:	:	:	:	:	:	1	2	- 1	2	3	- 2
Investment income	9	134	- 125	77	138	- 61	106	146	- 40	115	211	- 96
<b>CURRENT TRANSFERS</b>	3	43	- 40	3	85	- 82	12	39	- 27	11	33	- 22
<b>CURRENT ACCOUNT</b>	1 314	1 863	- 548	1 751	1 990	- 239	1 858	1 856	2	2 247	2 650	- 403
<b>CURRENT + CAPITAL ACCOUNT</b>	:	:	:	:	:	:	:	:	:	:	:	:

\* Eurostat estimates

(1) These services have been provided by the Member State on a net basis. This has had the effect of underestimating the credit and debit flows.

(2) Methodological break from 1995 onwards United Kingdom started partly implementing the BPM5

## 20.1.

### Reporter: European Union Institutions

### Partner: World

(Mio ECU)

	1993			1994			1995			1996		
	Credit	Debit	Net	Credit	Debit	Net	Credit	Debit	Net	Credit	Debit	Net
<b>GOODS</b>	0	166	-166	0	199	-199	0	219	-219	0	198	-198
<b>SERVICES</b>	37	4 689	-4 651	54	5 307	-5 253	62	5 403	-5 341	124	5 824	-5 699
Transportation	0	34	-34	0	39	-39	0	40	-40	0	53	-53
Sea transport	0	0	0	0	0	0	0	0	0	0	0	0
Air transport	0	17	-17	0	19	-19	0	20	-20	0	26	-26
Other transportation	0	17	-17	0	19	-19	0	20	-20	0	26	-26
Travel	0	0	0	0	0	0	0	0	0	0	0	0
Other services	37	4 654	-4 617	54	5 268	-5 215	62	5 363	-5 301	124	5 771	-5 647
Communications services	0	47	-47	0	49	-49	0	65	-65	0	61	-61
Construction services	0	0	0	0	0	0	0	0	0	0	0	0
Insurance services	0	1	-1	0	1	-1	0	1	-1	0	2	-2
Financial services	5	15	-11	9	20	-11	13	8	5	4	9	-5
Computer and information services	1	258	-257	0	427	-427	0	347	-347	0	542	-542
Royalties and licence fees	0	0	0	0	0	0	0	0	0	0	0	0
Other business services	32	2 005	-1 974	34	2 241	-2 207	36	2 289	-2 254	88	2 708	-2 620
Personal, cultural and recreational	0	0	0	0	0	0	0	0	0	0	0	0
Government services, n i e	0	2 328	-2 328	10	2 530	-2 520	13	2 652	-2 639	31	2 450	-2 418
Services not allocated	0	0	0	0	0	0	0	0	0	0	0	0
<b>INCOME</b>	10 356	11 841	-1 485	9 911	11 798	-1 887	10 379	12 138	-1 759	10 141	12 473	-2 332
Compensation of employees	0	2 469	-2 469	0	2 439	-2 439	0	2 602	-2 602	0	2 698	-2 698
Investment Income	10 356	9 372	983	9 911	9 359	552	10 379	9 536	843	10 141	9 775	366
<b>CURRENT TRANSFERS</b>	68 455	46 374	22 081	71 029	47 593	23 436	73 815	50 419	23 396	78 011	57 340	20 671
<b>CURRENT ACCOUNT</b>	78 848	63 069	15 778	80 994	64 897	16 096	84 256	68 179	16 076	88 276	75 835	12 441
<b>CURRENT + CAPITAL ACCOUNT</b>	78 848	76 858	1 990	80 994	75 717	5 276	84 256	82 102	2 153	88 276	93 026	-4 750

## 20.2.

### Reporter: European Union Institutions

### Partner: Intra EU-15

(Mio ECU)

	1993			1994			1995			1996		
	Credit	Debit	Net	Credit	Debit	Net	Credit	Debit	Net	Credit	Debit	Net
<b>GOODS</b>	0	158	-158	0	189	-189	0	209	-209	0	190	-190
<b>SERVICES</b>	36	4 595	-4 559	54	5 200	-5 147	61	5 283	-5 222	108	5 664	-5 556
Transportation	0	33	-33	0	37	-37	0	38	-38	0	51	-51
Sea transport	0	0	0	0	0	0	0	0	0	0	0	0
Air transport	0	16	-16	0	18	-18	0	19	-19	0	25	-25
Other transportation	0	16	-16	0	18	-18	0	19	-19	0	25	-25
Travel	0	0	0	0	0	0	0	0	0	0	0	0
Other services	36	4 563	-4 526	54	5 163	-5 110	61	5 245	-5 184	108	5 613	-5 505
Communications services	0	42	-42	0	43	-43	0	59	-59	0	55	-55
Construction services	0	0	0	0	0	0	0	0	0	0	0	0
Insurance services	0	1	-1	0	1	-1	0	1	-1	0	2	-2
Financial services	4	14	-10	9	19	-10	13	8	5	3	8	-5
Computer and information services	0	250	-250	0	414	-414	0	339	-339	0	533	-533
Royalties and licence fees	0	0	0	0	0	0	0	0	0	0	0	0
Other business services	32	1 992	-1 961	34	2 226	-2 192	35	2 261	-2 226	73	2 655	-2 582
Personal, cultural and recreational	0	0	0	0	0	0	0	0	0	0	0	0
Government services, n i e	0	2 263	-2 263	10	2 459	-2 449	13	2 576	-2 563	31	2 360	-2 329
Services not allocated	0	0	0	0	0	0	0	0	0	0	0	0
<b>INCOME</b>	9 578	9 976	-398	9 167	9 936	-769	9 544	10 724	-1 180	9 434	10 970	-1 536
Compensation of employees	0	2 467	-2 467	0	2 437	-2 437	0	2 597	-2 597	0	2 696	-2 696
Investment Income	9 578	7 510	2 069	9 167	7 499	1 668	9 544	8 127	1 418	9 434	8 275	1 159
<b>CURRENT TRANSFERS</b>	68 430	42 221	26 209	71 003	43 331	27 672	73 773	46 626	27 147	77 963	53 456	24 507
<b>CURRENT ACCOUNT</b>	78 045	56 950	21 095	80 224	58 657	21 567	83 378	62 841	20 536	87 505	70 280	17 225
<b>CURRENT + CAPITAL ACCOUNT</b>	:	:	:	:	:	:	:	:	:	:	:	:

## 20.3.

Reporter: European Union Institutions

Partner: Extra EU-15

(Mio ECU)

	1993			1994			1995			1996		
	Credit	Debit	Net	Credit	Debit	Net	Credit	Debit	Net	Credit	Debit	Net
<b>GOODS</b>	0	8	-8	0	10	-10	0	10	-10	0	9	-9
<b>SERVICES</b>	1	94	-93	0	107	-107	1	120	-119	16	160	-144
Transportation	0	2	-2	0	2	-2	0	2	-2	0	2	-2
Sea transport	0	0	0	0	0	0	0	0	0	0	0	0
Air transport	0	1	-1	0	1	-1	0	1	-1	0	1	-1
Other transportation	0	1	-1	0	1	-1	0	1	-1	0	1	-1
Travel	0	0	0	0	0	0	0	0	0	0	0	0
Other services	1	92	-91	0	105	-105	1	118	-117	16	157	-142
Communications services	0	5	-5	0	5	-5	0	5	-5	0	6	-6
Construction services	0	0	0	0	0	0	0	0	0	0	0	0
Insurance services	0	0	0	0	0	0	0	0	0	0	0	0
Financial services	0	1	-1	0	1	-1	1	0	0	1	1	0
Computer and information services	1	7	-7	0	13	-13	0	8	-8	0	9	-9
Royalties and licence fees	0	0	0	0	0	0	0	0	0	0	0	0
Other business services	0	13	-13	0	15	-15	0	29	-28	15	53	-38
Personal, cultural and recreational	0	0	0	0	0	0	0	0	0	0	0	0
Government services, n i e	0	66	-66	0	71	-71	0	76	-76	0	89	-89
Services not allocated	0	0	0	0	0	0	0	0	0	0	0	0
<b>INCOME</b>	777	1 865	-1 087	744	1 862	-1 118	835	1 414	-579	707	1 503	-796
Compensation of employees	0	2	-2	0	2	-2	0	5	-5	0	3	-3
Investment Income	777	1 863	-1 085	744	1 860	-1 116	835	1 409	-574	707	1 500	-793
<b>CURRENT TRANSFERS</b>	25	4 153	-4 128	26	4 262	-4 236	42	3 793	-3 752	48	3 884	-3 836
<b>CURRENT ACCOUNT</b>	803	6 119	-5 316	770	6 241	-5 471	878	5 338	-4 460	770	5 555	-4 784
<b>CURRENT + CAPITAL ACCOUNT</b>	:	:	:	:	:	:	:	:	:	:	:	:

## 20.4.

Reporter: European Union Institutions

Partner: Intra EU-12

(Mio ECU)

	1993			1994			1995			1996		
	Credit	Debit	Net	Credit	Debit	Net	Credit	Debit	Net	Credit	Debit	Net
<b>GOODS</b>	0	158	-158	0	189	-188	0	208	-208	0	189	-189
<b>SERVICES</b>	36	4 578	-4 542	54	5 181	-5 127	58	5 151	-5 093	108	5 431	-5 323
Transportation	0	32	-32	0	37	-37	0	38	-38	0	50	-50
Sea transport	0	0	0	0	0	0	0	0	0	0	0	0
Air transport	0	16	-16	0	18	-18	0	19	-19	0	25	-25
Other transportation	0	16	-16	0	18	-18	0	19	-19	0	25	-25
Travel	0	0	0	0	0	0	0	0	0	0	0	0
Other services	36	4 546	-4 510	54	5 144	-5 090	58	5 113	-5 056	108	5 382	-5 273
Communications services	0	42	-42	0	43	-43	0	59	-59	0	55	-55
Construction services	0	0	0	0	0	0	0	0	0	0	0	0
Insurance services	0	1	-1	0	1	-1	0	1	-1	0	2	-2
Financial services	4	14	-10	9	19	-10	13	8	5	3	8	-5
Computer and information services	0	249	-249	0	412	-412	0	334	-334	0	519	-518
Royalties and licence fees	0	0	0	0	0	0	0	0	0	0	0	0
Other business services	32	1 981	-1 949	34	2 213	-2 179	34	2 220	-2 187	73	2 535	-2 461
Personal, cultural and recreational	0	0	0	0	0	0	0	0	0	0	0	0
Government services, n i e	0	2 259	-2 259	10	2 455	-2 445	11	2 491	-2 480	31	2 264	-2 233
Services not allocated	0	0	0	0	0	0	0	0	0	0	0	0
<b>INCOME</b>	9 567	9 969	-402	9 157	9 929	-772	9 520	10 613	-1 093	9 373	10 821	-1 448
Compensation of employees	0	2 466	-2 466	0	2 436	-2 436	0	2 571	-2 571	0	2 667	-2 667
Investment Income	9 567	7 503	2 064	9 157	7 493	1 664	9 520	8 042	1 477	9 373	8 153	1 220
<b>CURRENT TRANSFERS</b>	68 350	42 213	26 137	70 920	43 323	27 597	69 314	44 396	24 918	73 055	49 947	23 108
<b>CURRENT ACCOUNT</b>	77 953	56 918	21 036	80 130	58 621	21 509	78 892	60 368	18 524	82 536	66 388	16 148
<b>CURRENT + CAPITAL ACCOUNT</b>	:	:	:	:	:	:	:	:	:	:	:	:

## 20.5.

Reporter: European Union Institutions

Partner: Extra EU-12

(Mio ECU)

	1993			1994			1995			1996		
	Credit	Debit	Net	Credit	Debit	Net	Credit	Debit	Net	Credit	Debit	Net
GOODS	0	9	-9	0	10	-10	0	11	-11	0	10	-10
SERVICES	1	110	-109	0	127	-126	4	251	-248	16	392	-376
Transportation	0	2	-2	0	2	-2	0	2	-2	0	3	-3
Sea transport	0	0	0	0	0	0	0	0	0	0	0	0
Air transport	0	1	-1	0	1	-1	0	1	-1	0	1	-1
Other transportation	0	1	-1	0	1	-1	0	1	-1	0	1	-1
Travel	0	0	0	0	0	0	0	0	0	0	0	0
Other services	1	108	-107	0	124	-124	4	249	-245	16	389	-373
Communications services	0	5	-5	0	5	-5	0	6	-6	0	6	-6
Construction services	0	0	0	0	0	0	0	0	0	0	0	0
Insurance services	0	0	0	0	0	0	0	0	0	0	0	0
Financial services	0	1	-1	0	1	-1	1	0	0	1	1	0
Computer and information services	1	9	-8	0	14	-14	0	14	-14	0	23	-23
Royalties and licence fees	0	0	0	0	0	0	0	0	0	0	0	0
Other business services	0	24	-24	0	28	-28	2	69	-67	15	173	-158
Personal, cultural and recreational	0	0	0	0	0	0	0	0	0	0	0	0
Government services, n i e	0	69	-69	0	75	-75	1	161	-159	0	186	-186
Services not allocated	0	0	0	0	0	0	0	0	0	0	0	0
INCOME	788	1 872	-1 084	754	1 869	-1 115	859	1 525	-666	768	1 652	-885
Compensation of employees	0	3	-3	0	3	-3	0	32	-32	0	31	-31
Investment income	788	1 869	-1 081	754	1 867	-1 112	859	1 494	-634	768	1 621	-854
CURRENT TRANSFERS	105	4 161	-4 055	109	4 270	-4 161	4 500	6 023	-1 523	4 956	7 392	-2 436
CURRENT ACCOUNT	894	6 151	-5 257	864	6 276	-5 413	5 364	7 811	-2 447	5 739	9 446	-3 706
CURRENT + CAPITAL ACCOUNT	:	:	:	:	:	:	:	:	:	:	:	:

## 20.6.

Reporter: European Union Institutions

Partner: EFTA

(Mio ECU)

	1993			1994			1995			1996		
	Credit	Debit	Net	Credit	Debit	Net	Credit	Debit	Net	Credit	Debit	Net
GOODS	0	0	0	0	1	-1	0	0	0	0	0	0
SERVICES	0	15	-15	0	18	-18	0	25	-25	15	51	-36
Transportation	0	0	0	0	0	0	0	0	0	0	0	0
Sea transport	0	0	0	0	0	0	0	0	0	0	0	0
Air transport	0	0	0	0	0	0	0	0	0	0	0	0
Other transportation	0	0	0	0	0	0	0	0	0	0	0	0
Travel	0	0	0	0	0	0	0	0	0	0	0	0
Other services	0	15	-15	0	18	-18	0	25	-25	15	50	-36
Communications services	0	0	0	0	0	0	0	0	0	0	0	0
Construction services	0	0	0	0	0	0	0	0	0	0	0	0
Insurance services	0	0	0	0	0	0	0	0	0	0	0	0
Financial services	0	1	0	0	1	-1	0	0	0	0	0	0
Computer and information services	0	2	-2	0	4	-4	0	2	-2	0	3	-3
Royalties and licence fees	0	0	0	0	0	0	0	0	0	0	0	0
Other business services	0	7	-7	0	8	-8	0	18	-18	15	42	-28
Personal, cultural and recreational	0	0	0	0	0	0	0	0	0	0	0	0
Government services, n i e	0	5	-5	0	5	-5	0	5	-5	0	5	-5
Services not allocated	0	0	0	0	0	0	0	0	0	0	0	0
INCOME	47	431	-383	45	430	-385	49	478	-429	50	433	-384
Compensation of employees	0	1	-1	0	1	-1	0	0	0	0	1	-1
Investment income	47	430	-383	45	429	-384	49	478	-429	50	433	-383
CURRENT TRANSFERS	25	6	19	25	6	19	41	89	-48	47	152	-106
CURRENT ACCOUNT	72	452	-380	71	454	-384	90	593	-503	111	637	-526
CURRENT + CAPITAL ACCOUNT	:	:	:	:	:	:	:	:	:	:	:	:

**20.7.**
**Reporter: European Union Institutions  
Partner: Other European Countries**

(Mio ECU)

	1993			1994			1995			1996		
	Credit	Debit	Net	Credit	Debit	Net	Credit	Debit	Net	Credit	Debit	Net
<b>GOODS</b>	0	1	-1	0	1	-1	0	1	-1	0	1	-1
<b>SERVICES</b>	0	10	-10	0	12	-12	0	15	-15	0	20	-20
<b>Transportation</b>	0	0	0	0	0	0	0	0	0	0	0	0
Sea transport	0	0	0	0	0	0	0	0	0	0	0	0
Air transport	0	0	0	0	0	0	0	0	0	0	0	0
Other transportation	0	0	0	0	0	0	0	0	0	0	0	0
<b>Travel</b>	0	0	0	0	0	0	0	0	0	0	0	0
<b>Other services</b>	0	10	-10	0	11	-11	0	15	-15	0	20	-19
Communications services	0	1	-1	0	1	-1	0	1	-1	0	1	-1
Construction services	0	0	0	0	0	0	0	0	0	0	0	0
Insurance services	0	0	0	0	0	0	0	0	0	0	0	0
Financial services	0	0	0	0	0	0	0	0	0	0	0	0
Computer and information services	0	0	0	0	1	-1	0	1	-1	0	1	-1
Royalties and licence fees	0	0	0	0	0	0	0	0	0	0	0	0
Other business services	0	2	-2	0	2	-2	0	2	-2	0	2	-2
Personal, cultural and recreational	0	0	0	0	0	0	0	0	0	0	0	0
Government services, n i e	0	8	-8	0	8	-8	0	11	-11	0	15	-15
<b>Services not allocated</b>	0	0	0	0	0	0	0	0	0	0	0	0
<b>INCOME</b>	399	0	399	382	0	382	390	1	389	320	0	320
Compensation of employees	0	0	0	0	0	0	0	1	-1	0	0	0
Investment Income	399	0	399	382	0	382	390	0	390	320	0	320
<b>CURRENT TRANSFERS</b>	0	1 286	-1 286	0	1 320	-1 320	0	1 041	-1 041	0	1 069	-1 068
<b>CURRENT ACCOUNT</b>	399	1 297	-898	382	1 332	-951	390	1 057	-667	321	1 090	-769
<b>CURRENT + CAPITAL ACCOUNT</b>	:	:	:	:	:	:	:	:	:	:	:	:

**20.8.**
**Reporter: European Union Institutions  
Partner: Czech Republic**

(Mio ECU)

	1993			1994			1995			1996		
	Credit	Debit	Net	Credit	Debit	Net	Credit	Debit	Net	Credit	Debit	Net
<b>GOODS</b>	0	0	0	0	0	0	0	0	0	0	0	0
<b>SERVICES</b>	0	1	-1	0	1	-1	0	1	-1	0	1	-1
<b>Transportation</b>	0	0	0	0	0	0	0	0	0	0	0	0
Sea transport	0	0	0	0	0	0	0	0	0	0	0	0
Air transport	0	0	0	0	0	0	0	0	0	0	0	0
Other transportation	0	0	0	0	0	0	0	0	0	0	0	0
<b>Travel</b>	0	0	0	0	0	0	0	0	0	0	0	0
<b>Other services</b>	0	1	-1	0	1	-1	0	1	-1	0	1	-1
Communications services	0	0	0	0	0	0	0	0	0	0	0	0
Construction services	0	0	0	0	0	0	0	0	0	0	0	0
Insurance services	0	0	0	0	0	0	0	0	0	0	0	0
Financial services	0	0	0	0	0	0	0	0	0	0	0	0
Computer and information services	0	0	0	0	0	0	0	0	0	0	0	0
Royalties and licence fees	0	0	0	0	0	0	0	0	0	0	0	0
Other business services	0	0	0	0	0	0	0	0	0	0	0	0
Personal, cultural and recreational	0	0	0	0	0	0	0	0	0	0	0	0
Government services, n i e	0	1	-1	0	1	-1	0	1	-1	0	1	-1
<b>Services not allocated</b>	0	0	0	0	0	0	0	0	0	0	0	0
<b>INCOME</b>	43	0	43	41	0	41	41	0	41	38	0	38
Compensation of employees	0	0	0	0	0	0	0	0	0	0	0	0
Investment Income	43	0	43	41	0	41	41	0	41	38	0	38
<b>CURRENT TRANSFERS</b>	0	27	-27	0	28	-28	0	42	-42	0	47	-47
<b>CURRENT ACCOUNT</b>	43	28	15	41	29	12	41	43	-2	38	48	-10
<b>CURRENT + CAPITAL ACCOUNT</b>	:	:	:	:	:	:	:	:	:	:	:	:

## 20.9.

Reporter: European Union Institutions

Partner: Hungary

(Mio ECU)

	1993			1994			1995			1996		
	Credit	Debit	Net	Credit	Debit	Net	Credit	Debit	Net	Credit	Debit	Net
<b>GOODS</b>	0	0	0	0	0	0	0	0	0	0	0	0
<b>SERVICES</b>	0	1	-1	0	2	-2	0	2	-2	0	2	-2
Transportation	0	0	0	0	0	0	0	0	0	0	0	0
Sea transport	0	0	0	0	0	0	0	0	0	0	0	0
Air transport	0	0	0	0	0	0	0	0	0	0	0	0
Other transportation	0	0	0	0	0	0	0	0	0	0	0	0
Travel	0	0	0	0	0	0	0	0	0	0	0	0
Other services	0	1	-1	0	2	-2	0	2	-2	0	2	-2
Communications services	0	0	0	0	0	0	0	0	0	0	0	0
Construction services	0	0	0	0	0	0	0	0	0	0	0	0
Insurance services	0	0	0	0	0	0	0	0	0	0	0	0
Financial services	0	0	0	0	0	0	0	0	0	0	0	0
Computer and information services	0	0	0	0	0	0	0	0	0	0	0	0
Royalties and licence fees	0	0	0	0	0	0	0	0	0	0	0	0
Other business services	0	0	0	0	1	-1	0	1	-1	0	0	0
Personal, cultural and recreational	0	0	0	0	0	0	0	0	0	0	0	0
Government services, n i e	0	1	-1	0	1	-1	0	1	-1	0	1	-1
Services not allocated	0	0	0	0	0	0	0	0	0	0	0	0
<b>INCOME</b>	77	0	77	74	0	74	76	0	76	49	0	49
Compensation of employees	0	0	0	0	0	0	0	0	0	0	0	0
Investment Income	77	0	77	74	0	74	76	0	76	49	0	49
<b>CURRENT TRANSFERS</b>	0	149	-149	0	153	-153	0	96	-96	0	74	-74
<b>CURRENT ACCOUNT</b>	77	151	-74	74	155	-81	76	98	-22	49	76	-27
<b>CURRENT + CAPITAL ACCOUNT</b>	:	:	:	:	:	:	:	:	:	:	:	:

## 20.10.

Reporter: European Union Institutions

Partner: Poland

(Mio ECU)

	1993			1994			1995			1996		
	Credit	Debit	Net	Credit	Debit	Net	Credit	Debit	Net	Credit	Debit	Net
<b>GOODS</b>	0	0	0	0	0	0	0	0	0	0	0	0
<b>SERVICES</b>	0	1	-1	0	1	-1	0	2	-2	0	2	-2
Transportation	0	0	0	0	0	0	0	0	0	0	0	0
Sea transport	0	0	0	0	0	0	0	0	0	0	0	0
Air transport	0	0	0	0	0	0	0	0	0	0	0	0
Other transportation	0	0	0	0	0	0	0	0	0	0	0	0
Travel	0	0	0	0	0	0	0	0	0	0	0	0
Other services	0	1	-1	0	1	-1	0	2	-2	0	2	-2
Communications services	0	0	0	0	0	0	0	0	0	0	0	0
Construction services	0	0	0	0	0	0	0	0	0	0	0	0
Insurance services	0	0	0	0	0	0	0	0	0	0	0	0
Financial services	0	0	0	0	0	0	0	0	0	0	0	0
Computer and information services	0	0	0	0	0	0	0	0	0	0	0	0
Royalties and licence fees	0	0	0	0	0	0	0	0	0	0	0	0
Other business services	0	0	0	0	0	0	0	1	-1	0	0	0
Personal, cultural and recreational	0	0	0	0	0	0	0	0	0	0	0	0
Government services, n i e	0	1	-1	0	1	-1	0	1	-1	0	2	-2
Services not allocated	0	0	0	0	0	0	0	0	0	0	0	0
<b>INCOME</b>	18	0	18	17	0	17	24	0	24	27	0	27
Compensation of employees	0	0	0	0	0	0	0	0	0	0	0	0
Investment Income	18	0	18	17	0	17	24	0	24	27	0	27
<b>CURRENT TRANSFERS</b>	0	264	-264	0	271	-271	0	213	-213	0	193	-193
<b>CURRENT ACCOUNT</b>	18	265	-247	17	272	-255	24	215	-191	27	195	-168
<b>CURRENT + CAPITAL ACCOUNT</b>	:	:	:	:	:	:	:	:	:	:	:	:

**20.11.**
**Reporter: European Union Institutions**
**Partner: Russia**

(Mio ECU)

	1993			1994			1995			1996		
	Credit	Debit	Net	Credit	Debit	Net	Credit	Debit	Net	Credit	Debit	Net
<b>GOODS</b>	0	0	0	0	0	0	0	0	0	0	0	0
<b>SERVICES</b>	0	2	-2	0	2	-2	0	2	-2	0	5	-5
<b>Transportation</b>	0	0	0	0	0	0	0	0	0	0	0	0
Sea transport	0	0	0	0	0	0	0	0	0	0	0	0
Air transport	0	0	0	0	0	0	0	0	0	0	0	0
Other transportation	0	0	0	0	0	0	0	0	0	0	0	0
<b>Travel</b>	0	0	0	0	0	0	0	0	0	0	0	0
<b>Other services</b>	0	2	-2	0	2	-2	0	2	-2	0	5	-5
Communications services	0	0	0	0	0	0	0	0	0	0	0	0
Construction services	0	0	0	0	0	0	0	0	0	0	0	0
Insurance services	0	0	0	0	0	0	0	0	0	0	0	0
Financial services	0	0	0	0	0	0	0	0	0	0	0	0
Computer and information services	0	0	0	0	0	0	0	0	0	0	0	0
Royalties and licence fees	0	0	0	0	0	0	0	0	0	0	0	0
Other business services	0	0	0	0	0	0	0	0	0	0	0	0
Personal, cultural and recreational	0	0	0	0	0	0	0	0	0	0	0	0
Government services, n i e	0	2	-2	0	2	-2	0	2	-2	0	5	-5
<b>Services not allocated</b>	0	0	0	0	0	0	0	0	0	0	0	0
<b>INCOME</b>	63	0	63	60	0	60	56	0	56	20	0	20
Compensation of employees	0	0	0	0	0	0	0	0	0	0	0	0
Investment Income	63	0	63	60	0	60	56	0	56	20	0	20
<b>CURRENT TRANSFERS</b>	0	75	-75	0	77	-77	0	109	-109	0	116	-115
<b>CURRENT ACCOUNT</b>	63	77	-14	60	79	-19	56	111	-55	20	121	-101
<b>CURRENT + CAPITAL ACCOUNT</b>	:	:	:	:	:	:	:	:	:	:	:	:

**20.12.**
**Reporter: European Union Institutions**
**Partner: Turkey**

(Mio ECU)

	1993			1994			1995			1996		
	Credit	Debit	Net	Credit	Debit	Net	Credit	Debit	Net	Credit	Debit	Net
<b>GOODS</b>	0	0	0	0	0	0	0	0	0	0	0	0
<b>SERVICES</b>	0	1	-1	0	1	-1	0	1	-1	0	1	-1
<b>Transportation</b>	0	0	0	0	0	0	0	0	0	0	0	0
Sea transport	0	0	0	0	0	0	0	0	0	0	0	0
Air transport	0	0	0	0	0	0	0	0	0	0	0	0
Other transportation	0	0	0	0	0	0	0	0	0	0	0	0
<b>Travel</b>	0	0	0	0	0	0	0	0	0	0	0	0
<b>Other services</b>	0	1	-1	0	1	-1	0	1	-1	0	1	-1
Communications services	0	0	0	0	0	0	0	0	0	0	0	0
Construction services	0	0	0	0	0	0	0	0	0	0	0	0
Insurance services	0	0	0	0	0	0	0	0	0	0	0	0
Financial services	0	0	0	0	0	0	0	0	0	0	0	0
Computer and information services	0	0	0	0	0	0	0	0	0	0	0	0
Royalties and licence fees	0	0	0	0	0	0	0	0	0	0	0	0
Other business services	0	0	0	0	0	0	0	0	0	0	0	0
Personal, cultural and recreational	0	0	0	0	0	0	0	0	0	0	0	0
Government services, n i e	0	1	-1	0	1	-1	0	1	-1	0	1	-1
<b>Services not allocated</b>	0	0	0	0	0	0	0	0	0	0	0	0
<b>INCOME</b>	23	0	23	22	0	22	19	0	19	19	0	19
Compensation of employees	0	0	0	0	0	0	0	0	0	0	0	0
Investment Income	23	0	23	22	0	22	19	0	19	19	0	19
<b>CURRENT TRANSFERS</b>	0	8	-8	0	8	-8	0	3	-3	0	6	-6
<b>CURRENT ACCOUNT</b>	23	9	14	22	9	13	19	4	15	19	7	12
<b>CURRENT + CAPITAL ACCOUNT</b>	:	:	:	:	:	:	:	:	:	:	:	:

**20.13.**  
**Reporter: European Union Institutions**  
**Partner: Africa**

(Mio ECU)

	1993			1994			1995			1996		
	Credit	Debit	Net	Credit	Debit	Net	Credit	Debit	Net	Credit	Debit	Net
<b>GOODS</b>	0	4	-4	0	5	-5	0	5	-5	0	4	-4
<b>SERVICES</b>	0	22	-22	0	24	-24	0	23	-23	0	25	-25
<b>Transportation</b>	0	1	-1	0	1	-1	0	1	-1	0	1	-1
Sea transport	0	0	0	0	0	0	0	0	0	0	0	0
Air transport	0	0	0	0	0	0	0	0	0	0	0	0
Other transportation	0	0	0	0	0	0	0	0	0	0	0	0
<b>Travel</b>	0	0	0	0	0	0	0	0	0	0	0	0
<b>Other services</b>	0	21	-21	0	23	-23	0	23	-23	0	25	-25
Communications services	0	2	-2	0	2	-2	0	2	-2	0	2	-2
Construction services	0	0	0	0	0	0	0	0	0	0	0	0
Insurance services	0	0	0	0	0	0	0	0	0	0	0	0
Financial services	0	0	0	0	0	0	0	0	0	0	0	0
Computer and information services	0	0	0	0	1	-1	0	1	-1	0	0	0
Royalties and licence fees	0	0	0	0	0	0	0	0	0	0	0	0
Other business services	0	0	0	0	0	0	0	1	-1	0	1	-1
Personal, cultural and recreational	0	0	0	0	0	0	0	0	0	0	0	0
Government services, n i e	0	19	-19	0	20	-20	0	19	-19	0	21	-21
Services not allocated	0	0	0	0	0	0	0	-1	1	0	0	0
<b>INCOME</b>	185	1	185	177	0	177	230	2	228	190	4	186
Compensation of employees	0	1	-1	0	0	0	0	2	-2	0	1	-1
Investment Income	185	0	185	177	0	177	230	0	230	190	3	187
<b>CURRENT TRANSFERS</b>	0	1 874	-1 874	0	1 923	-1 923	1	1 702	-1 701	0	1 569	-1 569
<b>CURRENT ACCOUNT</b>	185	1 900	-1 715	177	1 952	-1 775	231	1 731	-1 500	190	1 602	-1 412
<b>CURRENT + CAPITAL ACCOUNT</b>	:	:	:	:	:	:	:	:	:	:	:	:

**20.14.**  
**Reporter: European Union Institutions**  
**Partner: North African Countries**

(Mio ECU)

	1993			1994			1995			1996		
	Credit	Debit	Net	Credit	Debit	Net	Credit	Debit	Net	Credit	Debit	Net
<b>GOODS</b>	0	0	0	0	0	0	0	0	0	0	0	0
<b>SERVICES</b>	0	2	-2	0	3	-3	0	2	-2	0	3	-3
<b>Transportation</b>	0	0	0	0	0	0	0	0	0	0	0	0
Sea transport	0	0	0	0	0	0	0	0	0	0	0	0
Air transport	0	0	0	0	0	0	0	0	0	0	0	0
Other transportation	0	0	0	0	0	0	0	0	0	0	0	0
<b>Travel</b>	0	0	0	0	0	0	0	0	0	0	0	0
<b>Other services</b>	0	2	-2	0	2	-2	0	2	-2	0	3	-3
Communications services	0	0	0	0	0	0	0	0	0	0	0	0
Construction services	0	0	0	0	0	0	0	0	0	0	0	0
Insurance services	0	0	0	0	0	0	0	0	0	0	0	0
Financial services	0	0	0	0	0	0	0	0	0	0	0	0
Computer and information services	0	0	0	0	0	0	0	0	0	0	0	0
Royalties and licence fees	0	0	0	0	0	0	0	0	0	0	0	0
Other business services	0	0	0	0	0	0	0	0	0	0	0	0
Personal, cultural and recreational	0	0	0	0	0	0	0	0	0	0	0	0
Government services, n i e	0	2	-2	0	2	-2	0	2	-2	0	2	-2
Services not allocated	0	0	0	0	0	0	0	0	0	0	0	0
<b>INCOME</b>	142	0	142	136	0	136	149	0	149	155	0	155
Compensation of employees	0	0	0	0	0	0	0	0	0	0	0	0
Investment Income	142	0	142	136	0	136	149	0	149	155	0	155
<b>CURRENT TRANSFERS</b>	0	329	-329	0	338	-338	0	137	-137	0	293	-293
<b>CURRENT ACCOUNT</b>	142	332	-190	136	341	-205	149	140	9	155	295	-140
<b>CURRENT + CAPITAL ACCOUNT</b>	:	:	:	:	:	:	:	:	:	:	:	:



**20.15.**
**Reporter: European Union Institutions**
**Partner: Morocco**

(Mio ECU)

	1993			1994			1995			1996		
	Credit	Debit	Net	Credit	Debit	Net	Credit	Debit	Net	Credit	Debit	Net
<b>GOODS</b>	0	0	0	0	0	0	0	0	0	0	0	0
<b>SERVICES</b>	0	1	-1	0	1	-1	0	1	-1	0	1	-1
<b>Transportation</b>	0	0	0	0	0	0	0	0	0	0	0	0
Sea transport	0	0	0	0	0	0	0	0	0	0	0	0
Air transport	0	0	0	0	0	0	0	0	0	0	0	0
Other transportation	0	0	0	0	0	0	0	0	0	0	0	0
<b>Travel</b>	0	0	0	0	0	0	0	0	0	0	0	0
<b>Other services</b>	0	1	-1	0	1	-1	0	1	-1	0	1	-1
Communications services	0	0	0	0	0	0	0	0	0	0	0	0
Construction services	0	0	0	0	0	0	0	0	0	0	0	0
Insurance services	0	0	0	0	0	0	0	0	0	0	0	0
Financial services	0	0	0	0	0	0	0	0	0	0	0	0
Computer and information services	0	0	0	0	0	0	0	0	0	0	0	0
Royalties and licence fees	0	0	0	0	0	0	0	0	0	0	0	0
Other business services	0	0	0	0	0	0	0	0	0	0	0	0
Personal, cultural and recreational	0	0	0	0	0	0	0	0	0	0	0	0
Government services, n i e	0	1	-1	0	1	-1	0	1	-1	0	1	-1
<b>Services not allocated</b>	0	0	0	0	0	0	0	0	0	0	0	0
<b>INCOME</b>	29	0	29	28	0	28	41	0	41	48	0	48
Compensation of employees	0	0	0	0	0	0	0	0	0	0	0	0
Investment Income	29	0	29	28	0	28	41	0	41	48	0	48
<b>CURRENT TRANSFERS</b>	0	171	-171	0	176	-176	0	50	-50	0	161	-161
<b>CURRENT ACCOUNT</b>	29	172	-143	28	177	-149	41	51	-10	48	162	-113
<b>CURRENT + CAPITAL ACCOUNT</b>	:	:	:	:	:	:	:	:	:	:	:	:

**20.16.**
**Reporter: European Union Institutions**
**Partner: Other African Countries**

(Mio ECU)

	1993			1994			1995			1996		
	Credit	Debit	Net	Credit	Debit	Net	Credit	Debit	Net	Credit	Debit	Net
<b>GOODS</b>	0	4	-4	0	5	-5	0	4	-4	0	3	-3
<b>SERVICES</b>	0	19	-19	0	21	-21	0	21	-21	0	23	-23
<b>Transportation</b>	0	1	-1	0	1	-1	0	1	-1	0	1	-1
Sea transport	0	0	0	0	0	0	0	0	0	0	0	0
Air transport	0	0	0	0	0	0	0	0	0	0	0	0
Other transportation	0	0	0	0	0	0	0	0	0	0	0	0
<b>Travel</b>	0	0	0	0	0	0	0	0	0	0	0	0
<b>Other services</b>	0	19	-19	0	21	-21	0	20	-20	0	22	-22
Communications services	0	2	-2	0	2	-2	0	2	-2	0	2	-2
Construction services	0	0	0	0	0	0	0	0	0	0	0	0
Insurance services	0	0	0	0	0	0	0	0	0	0	0	0
Financial services	0	0	0	0	0	0	0	0	0	0	0	0
Computer and information services	0	0	0	0	1	-1	0	0	0	0	0	0
Royalties and licence fees	0	0	0	0	0	0	0	0	0	0	0	0
Other business services	0	0	0	0	0	0	0	1	-1	0	1	-1
Personal, cultural and recreational	0	0	0	0	0	0	0	0	0	0	0	0
Government services, n i e	0	17	-17	0	18	-18	0	17	-17	0	19	-19
<b>Services not allocated</b>	0	0	0	0	0	0	0	0	0	0	0	0
<b>INCOME</b>	43	0	43	41	0	41	82	2	80	35	4	31
Compensation of employees	0	0	0	0	0	0	0	2	-2	0	1	-1
Investment Income	43	0	43	41	0	41	82	0	82	35	3	32
<b>CURRENT TRANSFERS</b>	0	1 545	-1 544	0	1 585	-1 585	1	1 565	-1 564	0	1 277	-1 277
<b>CURRENT ACCOUNT</b>	43	1 568	-1 525	42	1 611	-1 570	82	1 591	-1 509	35	1 307	-1 272
<b>CURRENT + CAPITAL ACCOUNT</b>	:	:	:	:	:	:	:	:	:	:	:	:

## 20.17.

 Reporter: European Union Institutions  
 Partner: America

(Mio ECU)

	1993			1994			1995			1996		
	Credit	Debit	Net	Credit	Debit	Net	Credit	Debit	Net	Credit	Debit	Net
GOODS	0	2	-2	0	2	-2	0	3	-3	0	2	-2
SERVICES	1	23	-22	0	26	-26	0	30	-30	0	27	-26
Transportation	0	0	0	0	1	-1	0	1	-1	0	1	-1
Sea transport	0	0	0	0	0	0	0	0	0	0	0	0
Air transport	0	0	0	0	0	0	0	0	0	0	0	0
Other transportation	0	0	0	0	0	0	0	0	0	0	0	0
Travel	0	0	0	0	0	0	0	0	0	0	0	0
Other services	1	22	-21	0	25	-25	0	29	-29	0	26	-26
Communications services	0	1	-1	0	1	-1	0	1	-1	0	1	-1
Construction services	0	0	0	0	0	0	0	0	0	0	0	0
Insurance services	0	0	0	0	0	0	0	0	0	0	0	0
Financial services	0	0	0	0	0	0	0	0	0	0	1	0
Computer and information services	1	2	-1	0	3	-3	0	3	-3	0	3	-3
Royalties and licence fees	0	0	0	0	0	0	0	0	0	0	0	0
Other business services	0	1	-1	0	2	-2	0	3	-3	0	3	-3
Personal, cultural and recreational	0	0	0	0	0	0	0	0	0	0	0	0
Government services, n i e	0	18	-18	0	19	-19	0	22	-22	0	19	-19
Services not allocated	0	0	0	0	0	0	0	0	0	0	0	0
INCOME	82	1 034	-952	78	1 032	-954	95	878	-783	84	765	-682
Compensation of employees	0	0	0	0	0	0	0	1	-1	0	0	0
Investment Income	82	1 034	-952	78	1 032	-954	95	877	-782	84	765	-681
CURRENT TRANSFERS	0	327	-327	0	335	-335	0	302	-302	0	350	-350
CURRENT ACCOUNT	82	1 385	-1 302	78	1 395	-1 317	96	1 212	-1 116	84	1 144	-1 060
CURRENT + CAPITAL ACCOUNT	:	:	:	:	:	:	:	:	:	:	:	:

## 20.18.

 Reporter: European Union Institutions  
 Partner: Canada

(Mio ECU)

	1993			1994			1995			1996		
	Credit	Debit	Net	Credit	Debit	Net	Credit	Debit	Net	Credit	Debit	Net
GOODS	0	0	0	0	0	0	0	0	0	0	0	0
SERVICES	0	1	-1	0	1	-1	0	1	-1	0	1	-1
Transportation	0	0	0	0	0	0	0	0	0	0	0	0
Sea transport	0	0	0	0	0	0	0	0	0	0	0	0
Air transport	0	0	0	0	0	0	0	0	0	0	0	0
Other transportation	0	0	0	0	0	0	0	0	0	0	0	0
Travel	0	0	0	0	0	0	0	0	0	0	0	0
Other services	0	1	-1	0	1	-1	0	1	-1	0	1	-1
Communications services	0	0	0	0	0	0	0	0	0	0	0	0
Construction services	0	0	0	0	0	0	0	0	0	0	0	0
Insurance services	0	0	0	0	0	0	0	0	0	0	0	0
Financial services	0	0	0	0	0	0	0	0	0	0	0	0
Computer and information services	0	0	0	0	0	0	0	0	0	0	0	0
Royalties and licence fees	0	0	0	0	0	0	0	0	0	0	0	0
Other business services	0	0	0	0	0	0	0	0	0	0	0	0
Personal, cultural and recreational	0	0	0	0	0	0	0	0	0	0	0	0
Government services, n i e	0	1	-1	0	1	-1	0	1	-1	0	1	-1
Services not allocated	0	0	0	0	0	0	0	0	0	0	0	0
INCOME	9	36	-27	8	36	-28	2	33	-31	1	30	-29
Compensation of employees	0	0	0	0	0	0	0	0	0	0	0	0
Investment Income	9	36	-27	8	36	-28	2	33	-31	1	30	-29
CURRENT TRANSFERS	0	0	0	0	0	0	0	1	-1	0	1	-1
CURRENT ACCOUNT	9	37	-29	8	38	-29	2	35	-33	1	32	-31
CURRENT + CAPITAL ACCOUNT	:	:	:	:	:	:	:	:	:	:	:	:

**20.19.**
**Reporter: European Union Institutions**
**Partner: USA**

(Mio ECU)

	1993			1994			1995			1996		
	Credit	Debit	Net	Credit	Debit	Net	Credit	Debit	Net	Credit	Debit	Net
<b>GOODS</b>	0	1	-1	0	1	-1	0	1	-1	0	1	-1
<b>SERVICES</b>	0	9	-9	0	11	-11	0	11	-11	0	11	-10
<b>Transportation</b>	0	0	0	0	0	0	0	0	0	0	0	0
Sea transport	0	0	0	0	0	0	0	0	0	0	0	0
Air transport	0	0	0	0	0	0	0	0	0	0	0	0
Other transportation	0	0	0	0	0	0	0	0	0	0	0	0
<b>Travel</b>	0	0	0	0	0	0	0	0	0	0	0	0
<b>Other services</b>	0	9	-9	0	11	-11	0	11	-11	0	11	-10
Communications services	0	0	0	0	1	-1	0	0	0	0	0	0
Construction services	0	0	0	0	0	0	0	0	0	0	0	0
Insurance services	0	0	0	0	0	0	0	0	0	0	0	0
Financial services	0	0	0	0	0	0	0	0	0	0	0	0
Computer and information services	0	1	-1	0	2	-2	0	2	-2	0	2	-2
Royalties and licence fees	0	0	0	0	0	0	0	0	0	0	0	0
Other business services	0	1	-1	0	1	-1	0	2	-2	0	1	-1
Personal, cultural and recreational	0	0	0	0	0	0	0	0	0	0	0	0
Government services, n i e	0	7	-7	0	7	-7	0	7	-7	0	7	-7
<b>Services not allocated</b>	0	0	0	0	0	0	0	0	0	0	0	0
<b>INCOME</b>	66	998	-931	63	996	-933	80	844	-764	67	735	-669
Compensation of employees	0	0	0	0	0	0	0	0	0	0	0	0
Investment Income	66	998	-931	63	996	-933	80	844	-764	67	735	-669
<b>CURRENT TRANSFERS</b>	0	6	-5	0	6	-6	0	29	-29	0	43	-43
<b>CURRENT ACCOUNT</b>	66	1 013	-947	63	1 014	-950	80	886	-806	67	790	-723
<b>CURRENT + CAPITAL ACCOUNT</b>	:	:	:	:	:	:	:	:	:	:	:	:

**20.20.**
**Reporter: European Union Institutions**
**Partner: Central American Countries**

(Mio ECU)

	1993			1994			1995			1996		
	Credit	Debit	Net	Credit	Debit	Net	Credit	Debit	Net	Credit	Debit	Net
<b>GOODS</b>	0	0	0	0	1	-1	0	1	-1	0	1	-1
<b>SERVICES</b>	0	5	-5	0	5	-5	0	8	-8	0	5	-5
<b>Transportation</b>	0	0	0	0	0	0	0	0	0	0	0	0
Sea transport	0	0	0	0	0	0	0	0	0	0	0	0
Air transport	0	0	0	0	0	0	0	0	0	0	0	0
Other transportation	0	0	0	0	0	0	0	0	0	0	0	0
<b>Travel</b>	0	0	0	0	0	0	0	0	0	0	0	0
<b>Other services</b>	0	4	-4	0	5	-5	0	7	-7	0	5	-5
Communications services	0	0	0	0	0	0	0	0	0	0	0	0
Construction services	0	0	0	0	0	0	0	0	0	0	0	0
Insurance services	0	0	0	0	0	0	0	0	0	0	0	0
Financial services	0	0	0	0	0	0	0	0	0	0	0	0
Computer and information services	0	0	0	0	0	0	0	0	0	0	0	0
Royalties and licence fees	0	0	0	0	0	0	0	0	0	0	0	0
Other business services	0	0	0	0	0	0	0	0	0	0	0	0
Personal, cultural and recreational	0	0	0	0	0	0	0	0	0	0	0	0
Government services, n i e	0	4	-4	0	4	-4	0	7	-7	0	4	-4
<b>Services not allocated</b>	0	0	0	0	0	0	0	1	-1	0	0	0
<b>INCOME</b>	6	0	6	6	0	6	7	0	7	7	0	7
Compensation of employees	0	0	0	0	0	0	0	0	0	0	0	0
Investment Income	6	0	6	6	0	6	7	0	7	7	0	7
<b>CURRENT TRANSFERS</b>	0	149	-149	0	153	-153	0	135	-135	0	162	-162
<b>CURRENT ACCOUNT</b>	7	154	-148	6	159	-153	7	144	-137	7	168	-161
<b>CURRENT + CAPITAL ACCOUNT</b>	:	:	:	:	:	:	:	:	:	:	:	:

## 20.21.

Reporter: European Union Institutions  
Partner: Mexico

(Mio ECU)

	1993			1994			1995			1996		
	Credit	Debit	Net	Credit	Debit	Net	Credit	Debit	Net	Credit	Debit	Net
GOODS	0	0	0	0	0	0	0	0	0	0	0	0
SERVICES	0	1	-1	0	1	-1	0	3	-3	0	1	-1
Transportation	0	0	0	0	0	0	0	0	0	0	0	0
Sea transport	0	0	0	0	0	0	0	0	0	0	0	0
Air transport	0	0	0	0	0	0	0	0	0	0	0	0
Other transportation	0	0	0	0	0	0	0	0	0	0	0	0
Travel	0	0	0	0	0	0	0	0	0	0	0	0
Other services	0	1	-1	0	1	-1	0	3	-3	0	1	-1
Communications services	0	0	0	0	0	0	0	0	0	0	0	0
Construction services	0	0	0	0	0	0	0	0	0	0	0	0
Insurance services	0	0	0	0	0	0	0	0	0	0	0	0
Financial services	0	0	0	0	0	0	0	0	0	0	0	0
Computer and information services	0	0	0	0	0	0	0	0	0	0	0	0
Royalties and licence fees	0	0	0	0	0	0	0	0	0	0	0	0
Other business services	0	0	0	0	0	0	0	0	0	0	0	0
Personal, cultural and recreational	0	0	0	0	0	0	0	0	0	0	0	0
Government services, n i e	0	1	-1	0	1	-1	0	3	-3	0	1	-1
Services not allocated	0	0	0	0	0	0	0	0	0	0	0	0
INCOME	0	0	0	0	0	0	0	0	0	0	0	0
Compensation of employees	0	0	0	0	0	0	0	0	0	0	0	0
Investment Income	0	0	0	0	0	0	0	0	0	0	0	0
CURRENT TRANSFERS	0	18	-18	0	18	-18	0	17	-17	0	9	-9
CURRENT ACCOUNT	0	19	-19	0	20	-20	0	20	-20	0	10	-10
CURRENT + CAPITAL ACCOUNT	:	:	:	:	:	:	:	:	:	:	:	:

## 20.22.

Reporter: European Union Institutions  
Partner: South American Countries

(Mio ECU)

	1993			1994			1995			1996		
	Credit	Debit	Net	Credit	Debit	Net	Credit	Debit	Net	Credit	Debit	Net
GOODS	0	1	-1	0	1	-1	0	1	-1	0	1	-1
SERVICES	1	8	-7	0	8	-8	0	9	-9	0	10	-10
Transportation	0	0	0	0	0	0	0	0	0	0	0	0
Sea transport	0	0	0	0	0	0	0	0	0	0	0	0
Air transport	0	0	0	0	0	0	0	0	0	0	0	0
Other transportation	0	0	0	0	0	0	0	0	0	0	0	0
Travel	0	0	0	0	0	0	0	0	0	0	0	0
Other services	1	7	-7	0	8	-8	0	9	-9	0	10	-10
Communications services	0	0	0	0	1	-1	0	0	0	0	0	0
Construction services	0	0	0	0	0	0	0	0	0	0	0	0
Insurance services	0	0	0	0	0	0	0	0	0	0	0	0
Financial services	0	0	0	0	0	0	0	0	0	0	0	0
Computer and information services	1	0	1	0	1	-1	0	1	-1	0	1	-1
Royalties and licence fees	0	0	0	0	0	0	0	0	0	0	0	0
Other business services	0	0	0	0	0	0	0	1	-1	0	1	-1
Personal, cultural and recreational	0	0	0	0	0	0	0	0	0	0	0	0
Government services, n i e	0	7	-7	0	7	-7	0	7	-7	0	7	-7
Services not allocated	0	0	0	0	0	0	0	0	0	0	0	0
INCOME	0	0	0	0	0	0	7	0	7	9	0	9
Compensation of employees	0	0	0	0	0	0	0	0	0	0	0	0
Investment Income	0	0	0	0	0	0	7	0	7	9	0	9
CURRENT TRANSFERS	0	172	-172	0	176	-176	0	138	-138	0	144	-144
CURRENT ACCOUNT	1	180	-179	0	186	-185	7	147	-140	9	154	-145
CURRENT + CAPITAL ACCOUNT	:	:	:	:	:	:	:	:	:	:	:	:

**20.23.**
**Reporter: European Union Institutions**
**Partner: Argentina**

(Mio ECU)

	1993			1994			1995			1996		
	Credit	Debit	Net	Credit	Debit	Net	Credit	Debit	Net	Credit	Debit	Net
<b>GOODS</b>	0	0	0	0	0	0	0	0	0	0	0	0
<b>SERVICES</b>	0	1	-1	0	1	-1	0	1	-1	0	1	-1
<b>Transportation</b>	0	0	0	0	0	0	0	0	0	0	0	0
Sea transport	0	0	0	0	0	0	0	0	0	0	0	0
Air transport	0	0	0	0	0	0	0	0	0	0	0	0
Other transportation	0	0	0	0	0	0	0	0	0	0	0	0
<b>Travel</b>	0	0	0	0	0	0	0	0	0	0	0	0
<b>Other services</b>	0	1	-1	0	1	-1	0	1	-1	0	1	-1
Communications services	0	0	0	0	0	0	0	0	0	0	0	0
Construction services	0	0	0	0	0	0	0	0	0	0	0	0
Insurance services	0	0	0	0	0	0	0	0	0	0	0	0
Financial services	0	0	0	0	0	0	0	0	0	0	0	0
Computer and information services	0	0	0	0	0	0	0	0	0	0	0	0
Royalties and licence fees	0	0	0	0	0	0	0	0	0	0	0	0
Other business services	0	0	0	0	0	0	0	0	0	0	0	0
Personal, cultural and recreational	0	0	0	0	0	0	0	0	0	0	0	0
Government services, n i e	0	1	-1	0	1	-1	0	1	-1	0	1	-1
<b>Services not allocated</b>	0	0	0	0	0	0	0	0	0	0	0	0
<b>INCOME</b>	0	0	0	0	0	0	3	0	3	4	0	4
Compensation of employees	0	0	0	0	0	0	0	0	0	0	0	0
Investment Income	0	0	0	0	0	0	3	0	3	4	0	4
<b>CURRENT TRANSFERS</b>	0	6	-6	0	6	-6	0	17	-17	0	15	-15
<b>CURRENT ACCOUNT</b>	0	7	-7	0	8	-8	3	18	-15	4	16	-12
<b>CURRENT + CAPITAL ACCOUNT</b>	:	:	:	:	:	:	:	:	:	:	:	:

**20.24.**
**Reporter: European Union Institutions**
**Partner: Brazil**

(Mio ECU)

	1993			1994			1995			1996		
	Credit	Debit	Net	Credit	Debit	Net	Credit	Debit	Net	Credit	Debit	Net
<b>GOODS</b>	0	0	0	0	0	0	0	0	0	0	0	0
<b>SERVICES</b>	0	2	-2	0	2	-2	0	2	-2	0	2	-2
<b>Transportation</b>	0	0	0	0	0	0	0	0	0	0	0	0
Sea transport	0	0	0	0	0	0	0	0	0	0	0	0
Air transport	0	0	0	0	0	0	0	0	0	0	0	0
Other transportation	0	0	0	0	0	0	0	0	0	0	0	0
<b>Travel</b>	0	0	0	0	0	0	0	0	0	0	0	0
<b>Other services</b>	0	2	-2	0	2	-2	0	1	-1	0	2	-2
Communications services	0	0	0	0	0	0	0	0	0	0	0	0
Construction services	0	0	0	0	0	0	0	0	0	0	0	0
Insurance services	0	0	0	0	0	0	0	0	0	0	0	0
Financial services	0	0	0	0	0	0	0	0	0	0	0	0
Computer and information services	0	0	0	0	0	0	0	0	0	0	0	0
Royalties and licence fees	0	0	0	0	0	0	0	0	0	0	0	0
Other business services	0	0	0	0	0	0	0	0	0	0	0	0
Personal, cultural and recreational	0	0	0	0	0	0	0	0	0	0	0	0
Government services, n i e	0	2	-2	0	2	-2	0	1	-1	0	1	-1
<b>Services not allocated</b>	0	0	0	0	0	0	0	1	-1	0	0	0
<b>INCOME</b>	0	0	0	0	0	0	0	0	0	0	0	0
Compensation of employees	0	0	0	0	0	0	0	0	0	0	0	0
Investment Income	0	0	0	0	0	0	0	0	0	0	0	0
<b>CURRENT TRANSFERS</b>	0	29	-29	0	30	-30	0	20	-20	0	21	-21
<b>CURRENT ACCOUNT</b>	0	31	-31	0	32	-32	0	22	-22	0	23	-23
<b>CURRENT + CAPITAL ACCOUNT</b>	:	:	:	:	:	:	:	:	:	:	:	:

## 20.25.

Reporter: European Union Institutions  
Partner: Asia

(Mio ECU)

	1993			1994			1995			1996		
	Credit	Debit	Net	Credit	Debit	Net	Credit	Debit	Net	Credit	Debit	Net
GOODS	0	1	-1	0	1	-1	0	2	-2	0	1	-1
SERVICES	0	22	-22	0	26	-25	0	24	-24	0	34	-34
Transportation	0	0	0	0	0	0	0	0	0	0	0	0
Sea transport	0	0	0	0	0	0	0	0	0	0	0	0
Air transport	0	0	0	0	0	0	0	0	0	0	0	0
Other transportation	0	0	0	0	0	0	0	0	0	0	0	0
Travel	0	0	0	0	0	0	0	0	0	0	0	0
Other services	0	21	-21	0	25	-25	0	24	-24	0	34	-34
Communications services	0	1	-1	0	1	-1	0	1	-1	0	1	-1
Construction services	0	0	0	0	0	0	0	0	0	0	0	0
Insurance services	0	0	0	0	0	0	0	0	0	0	0	0
Financial services	0	1	-1	0	1	-1	0	0	0	0	0	0
Computer and information services	0	3	-3	0	5	-5	0	2	-2	0	2	-2
Royalties and licence fees	0	0	0	0	0	0	0	0	0	0	0	0
Other business services	0	3	-3	0	3	-3	0	4	-4	0	5	-5
Personal, cultural and recreational	0	0	0	0	0	0	0	0	0	0	0	0
Government services, n i e	0	15	-15	0	16	-16	0	17	-17	0	26	-26
Services not allocated	0	0	0	0	0	0	0	0	0	0	0	0
INCOME	60	400	-340	57	399	-342	66	55	11	59	300	-240
Compensation of employees	0	1	-1	0	1	-1	0	1	-1	0	1	-1
Investment Income	60	399	-339	57	399	-341	66	54	12	59	299	-240
CURRENT TRANSFERS	0	618	-618	0	634	-634	0	621	-621	1	740	-739
CURRENT ACCOUNT	60	1 041	-981	58	1 060	-1 003	67	702	-635	60	1 075	-1 015
CURRENT + CAPITAL ACCOUNT	:	:	:	:	:	:	:	:	:	:	:	:

## 20.26.

Reporter: European Union Institutions  
Partner: Near and Middle East Countries

(Mio ECU)

	1993			1994			1995			1996		
	Credit	Debit	Net	Credit	Debit	Net	Credit	Debit	Net	Credit	Debit	Net
GOODS	0	0	0	0	0	0	0	0	0	0	0	0
SERVICES	0	3	-3	0	4	-4	0	4	-4	0	4	-4
Transportation	0	0	0	0	0	0	0	0	0	0	0	0
Sea transport	0	0	0	0	0	0	0	0	0	0	0	0
Air transport	0	0	0	0	0	0	0	0	0	0	0	0
Other transportation	0	0	0	0	0	0	0	0	0	0	0	0
Travel	0	0	0	0	0	0	0	0	0	0	0	0
Other services	0	3	-3	0	4	-4	0	4	-4	0	4	-4
Communications services	0	0	0	0	0	0	0	0	0	0	0	0
Construction services	0	0	0	0	0	0	0	0	0	0	0	0
Insurance services	0	0	0	0	0	0	0	0	0	0	0	0
Financial services	0	0	0	0	0	0	0	0	0	0	0	0
Computer and information services	0	0	0	0	1	-1	0	1	-1	0	0	0
Royalties and licence fees	0	0	0	0	0	0	0	0	0	0	0	0
Other business services	0	1	-1	0	1	-1	0	1	-1	0	1	-1
Personal, cultural and recreational	0	0	0	0	0	0	0	0	0	0	0	0
Government services, n i e	0	2	-2	0	2	-2	0	2	-2	0	3	-3
Services not allocated	0	0	0	0	0	0	0	0	0	0	0	0
INCOME	39	0	39	38	0	38	37	0	37	35	0	35
Compensation of employees	0	0	0	0	0	0	0	0	0	0	0	0
Investment Income	39	0	39	38	0	38	37	0	37	35	0	35
CURRENT TRANSFERS	0	227	-227	0	233	-233	0	209	-209	0	276	-275
CURRENT ACCOUNT	39	230	-191	38	237	-199	37	213	-176	35	280	-245
CURRENT + CAPITAL ACCOUNT	:	:	:	:	:	:	:	:	:	:	:	:

**20.27.**
**Reporter: European Union Institutions**
**Partner: Other Near and Middle East Countries**

(Mio ECU)

	1993			1994			1995			1996		
	Credit	Debit	Net	Credit	Debit	Net	Credit	Debit	Net	Credit	Debit	Net
<b>GOODS</b>	0	0	0	0	0	0	0	0	0	0	0	0
<b>SERVICES</b>	0	1	-1	0	1	-1	0	2	-2	0	2	-2
<b>Transportation</b>	0	0	0	0	0	0	0	0	0	0	0	0
Sea transport	0	0	0	0	0	0	0	0	0	0	0	0
Air transport	0	0	0	0	0	0	0	0	0	0	0	0
Other transportation	0	0	0	0	0	0	0	0	0	0	0	0
<b>Travel</b>	0	0	0	0	0	0	0	0	0	0	0	0
<b>Other services</b>	0	1	-1	0	1	-1	0	1	-1	0	2	-2
Communications services	0	0	0	0	0	0	0	0	0	0	0	0
Construction services	0	0	0	0	0	0	0	0	0	0	0	0
Insurance services	0	0	0	0	0	0	0	0	0	0	0	0
Financial services	0	0	0	0	0	0	0	0	0	0	0	0
Computer and information services	0	0	0	0	0	0	0	0	0	0	0	0
Royalties and licence fees	0	0	0	0	0	0	0	0	0	0	0	0
Other business services	0	0	0	0	0	0	0	0	0	0	0	0
Personal, cultural and recreational	0	0	0	0	0	0	0	0	0	0	0	0
Government services, n i e	0	1	-1	0	1	-1	0	1	-1	0	1	-1
Services not allocated	0	0	0	0	0	0	0	1	-1	0	0	0
<b>INCOME</b>	13	0	13	13	0	13	14	0	14	15	0	15
Compensation of employees	0	0	0	0	0	0	0	0	0	0	0	0
Investment income	13	0	13	13	0	13	14	0	14	15	0	15
<b>CURRENT TRANSFERS</b>	0	164	-164	0	168	-168	0	150	-150	0	166	-165
<b>CURRENT ACCOUNT</b>	13	165	-152	13	170	-157	14	151	-137	15	168	-153
<b>CURRENT + CAPITAL ACCOUNT</b>	:	:	:	:	:	:	:	:	:	:	:	:

**20.28.**
**Reporter: European Union Institutions**
**Partner: Other Asian Countries**

(Mio ECU)

	1993			1994			1995			1996		
	Credit	Debit	Net	Credit	Debit	Net	Credit	Debit	Net	Credit	Debit	Net
<b>GOODS</b>	0	1	-1	0	1	-1	0	1	-1	0	1	-1
<b>SERVICES</b>	0	19	-19	0	22	-22	0	20	-20	0	30	-30
<b>Transportation</b>	0	0	0	0	0	0	0	0	0	0	0	0
Sea transport	0	0	0	0	0	0	0	0	0	0	0	0
Air transport	0	0	0	0	0	0	0	0	0	0	0	0
Other transportation	0	0	0	0	0	0	0	0	0	0	0	0
<b>Travel</b>	0	0	0	0	0	0	0	0	0	0	0	0
<b>Other services</b>	0	18	-18	0	22	-22	0	21	-21	0	30	-30
Communications services	0	1	-1	0	1	-1	0	1	-1	0	1	-1
Construction services	0	0	0	0	0	0	0	0	0	0	0	0
Insurance services	0	0	0	0	0	0	0	0	0	0	0	0
Financial services	0	1	-1	0	1	-1	0	0	0	0	0	0
Computer and information services	0	2	-2	0	4	-4	0	1	-1	0	1	-1
Royalties and licence fees	0	0	0	0	0	0	0	0	0	0	0	0
Other business services	0	2	-2	0	2	-2	0	4	-4	0	4	-4
Personal, cultural and recreational	0	0	0	0	0	0	0	0	0	0	0	0
Government services, n i e	0	13	-13	0	14	-14	0	15	-15	0	23	-23
Services not allocated	0	0	0	0	0	0	0	-1	1	0	0	0
<b>INCOME</b>	21	400	-379	20	399	-379	29	55	-26	25	300	-275
Compensation of employees	0	0	0	0	0	0	0	1	-1	0	1	-1
Investment income	21	399	-379	20	399	-379	29	54	-25	25	299	-275
<b>CURRENT TRANSFERS</b>	0	392	-392	0	402	-402	0	412	-412	0	464	-464
<b>CURRENT ACCOUNT</b>	21	811	-790	20	824	-804	29	489	-460	25	795	-770
<b>CURRENT + CAPITAL ACCOUNT</b>	:	:	:	:	:	:	:	:	:	:	:	:

**20.29.**  
**Reporter: European Union Institutions**  
**Partner: China**

(Mio ECU)

	1993			1994			1995			1996		
	Credit	Debit	Net	Credit	Debit	Net	Credit	Debit	Net	Credit	Debit	Net
<b>GOODS</b>	0	0	0	0	0	0	0	0	0	0	0	0
<b>SERVICES</b>	0	1	-1	0	1	-1	0	1	-1	0	8	-8
<b>Transportation</b>	0	0	0	0	0	0	0	0	0	0	0	0
Sea transport	0	0	0	0	0	0	0	0	0	0	0	0
Air transport	0	0	0	0	0	0	0	0	0	0	0	0
Other transportation	0	0	0	0	0	0	0	0	0	0	0	0
<b>Travel</b>	0	0	0	0	0	0	0	0	0	0	0	0
<b>Other services</b>	0	1	-1	0	1	-1	0	1	-1	0	8	-8
Communications services	0	0	0	0	0	0	0	0	0	0	0	0
Construction services	0	0	0	0	0	0	0	0	0	0	0	0
Insurance services	0	0	0	0	0	0	0	0	0	0	0	0
Financial services	0	0	0	0	0	0	0	0	0	0	0	0
Computer and information services	0	0	0	0	1	-1	0	0	0	0	0	0
Royalties and licence fees	0	0	0	0	0	0	0	0	0	0	0	0
Other business services	0	0	0	0	0	0	0	0	0	0	0	0
Personal, cultural and recreational	0	0	0	0	0	0	0	0	0	0	0	0
Government services, n i e	0	1	-1	0	1	-1	0	1	-1	0	7	-7
<b>Services not allocated</b>	0	0	0	0	0	0	0	0	0	0	0	0
<b>INCOME</b>	0	0	0	0	0	0	0	0	0	0	0	0
Compensation of employees	0	0	0	0	0	0	0	0	0	0	0	0
Investment Income	0	0	0	0	0	0	0	0	0	0	0	0
<b>CURRENT TRANSFERS</b>	0	17	-17	0	17	-17	0	33	-33	0	26	-26
<b>CURRENT ACCOUNT</b>	0	18	-18	0	19	-19	0	34	-34	0	34	-34
<b>CURRENT + CAPITAL ACCOUNT</b>	:	:	:	:	:	:	:	:	:	:	:	:

**20.30.**  
**Reporter: European Union Institutions**  
**Partner: India**

(Mio ECU)

	1993			1994			1995			1996		
	Credit	Debit	Net	Credit	Debit	Net	Credit	Debit	Net	Credit	Debit	Net
<b>GOODS</b>	0	0	0	0	0	0	0	0	0	0	0	0
<b>SERVICES</b>	0	1	-1	0	1	-1	0	1	-1	0	1	-1
<b>Transportation</b>	0	0	0	0	0	0	0	0	0	0	0	0
Sea transport	0	0	0	0	0	0	0	0	0	0	0	0
Air transport	0	0	0	0	0	0	0	0	0	0	0	0
Other transportation	0	0	0	0	0	0	0	0	0	0	0	0
<b>Travel</b>	0	0	0	0	0	0	0	0	0	0	0	0
<b>Other services</b>	0	1	-1	0	1	-1	0	1	-1	0	1	-1
Communications services	0	0	0	0	0	0	0	0	0	0	0	0
Construction services	0	0	0	0	0	0	0	0	0	0	0	0
Insurance services	0	0	0	0	0	0	0	0	0	0	0	0
Financial services	0	0	0	0	0	0	0	0	0	0	0	0
Computer and information services	0	0	0	0	0	0	0	0	0	0	0	0
Royalties and licence fees	0	0	0	0	0	0	0	0	0	0	0	0
Other business services	0	0	0	0	0	0	0	0	0	0	0	0
Personal, cultural and recreational	0	0	0	0	0	0	0	0	0	0	0	0
Government services, n i e	0	1	-1	0	1	-1	0	1	-1	0	1	-1
<b>Services not allocated</b>	0	0	0	0	0	0	0	0	0	0	0	0
<b>INCOME</b>	0	0	0	0	0	0	0	0	0	0	0	0
Compensation of employees	0	0	0	0	0	0	0	0	0	0	0	0
Investment Income	0	0	0	0	0	0	0	0	0	0	0	0
<b>CURRENT TRANSFERS</b>	0	67	-67	0	69	-69	0	48	-48	0	83	-83
<b>CURRENT ACCOUNT</b>	0	68	-68	0	70	-70	0	49	-49	0	85	-85
<b>CURRENT + CAPITAL ACCOUNT</b>	:	:	:	:	:	:	:	:	:	:	:	:



**20.31.**
**Reporter: European Union Institutions**
**Partner: Japan**

(Mio ECU)

	1993			1994			1995			1996		
	Credit	Debit	Net	Credit	Debit	Net	Credit	Debit	Net	Credit	Debit	Net
<b>GOODS</b>	0	0	0	0	0	0	0	0	0	0	0	0
<b>SERVICES</b>	0	11	-11	0	13	-13	0	12	-12	0	13	-13
Transportation	0	0	0	0	0	0	0	0	0	0	0	0
Sea transport	0	0	0	0	0	0	0	0	0	0	0	0
Air transport	0	0	0	0	0	0	0	0	0	0	0	0
Other transportation	0	0	0	0	0	0	0	0	0	0	0	0
Travel	0	0	0	0	0	0	0	0	0	0	0	0
<b>Other services</b>	0	11	-11	0	13	-13	0	12	-12	0	13	-13
Communications services	0	0	0	0	0	0	0	0	0	0	0	0
Construction services	0	0	0	0	0	0	0	0	0	0	0	0
Insurance services	0	0	0	0	0	0	0	0	0	0	0	0
Financial services	0	1	-1	0	1	-1	0	0	0	0	0	0
Computer and information services	0	1	-1	0	2	-2	0	1	-1	0	1	-1
Royalties and licence fees	0	0	0	0	0	0	0	0	0	0	0	0
Other business services	0	2	-2	0	2	-2	0	3	-3	0	3	-3
Personal, cultural and recreational	0	0	0	0	0	0	0	0	0	0	0	0
Government services, n i e	0	7	-7	0	8	-8	0	8	-8	0	9	-9
<b>Services not allocated</b>	0	0	0	0	0	0	0	0	0	0	0	0
<b>INCOME</b>	21	399	-379	20	399	-379	29	55	-26	23	300	-277
Compensation of employees	0	0	0	0	0	0	0	0	0	0	0	0
Investment Income	21	399	-379	20	399	-379	29	54	-25	23	299	-277
<b>CURRENT TRANSFERS</b>	0	1	-1	0	1	-1	0	3	-3	0	5	-5
<b>CURRENT ACCOUNT</b>	21	412	-391	20	413	-393	29	70	-41	23	318	-295
<b>CURRENT + CAPITAL ACCOUNT</b>	:	:	:	:	:	:	:	:	:	:	:	:

**20.32.**
**Reporter: European Union Institutions**
**Partner: Australia, Oceania and Other Territories**

(Mio ECU)

	1993			1994			1995			1996		
	Credit	Debit	Net	Credit	Debit	Net	Credit	Debit	Net	Credit	Debit	Net
<b>GOODS</b>	0	0	0	0	0	0	0	0	0	0	0	0
<b>SERVICES</b>	0	3	-3	0	3	-3	0	3	-3	0	3	-3
Transportation	0	0	0	0	0	0	0	0	0	0	0	0
Sea transport	0	0	0	0	0	0	0	0	0	0	0	0
Air transport	0	0	0	0	0	0	0	0	0	0	0	0
Other transportation	0	0	0	0	0	0	0	0	0	0	0	0
Travel	0	0	0	0	0	0	0	0	0	0	0	0
<b>Other services</b>	0	3	-3	0	3	-3	0	2	-2	0	3	-3
Communications services	0	0	0	0	0	0	0	0	0	0	0	0
Construction services	0	0	0	0	0	0	0	0	0	0	0	0
Insurance services	0	0	0	0	0	0	0	0	0	0	0	0
Financial services	0	0	0	0	0	0	0	0	0	0	0	0
Computer and information services	0	0	0	0	0	0	0	0	0	0	0	0
Royalties and licence fees	0	0	0	0	0	0	0	0	0	0	0	0
Other business services	0	0	0	0	0	0	0	0	0	0	0	0
Personal, cultural and recreational	0	0	0	0	0	0	0	0	0	0	0	0
Government services, n i e	0	2	-2	0	2	-2	0	2	-2	0	2	-2
<b>Services not allocated</b>	0	0	0	0	0	0	0	1	-1	0	0	0
<b>INCOME</b>	5	0	5	5	0	5	4	0	4	4	0	4
Compensation of employees	0	0	0	0	0	0	0	0	0	0	0	0
Investment Income	5	0	5	5	0	5	4	0	4	4	0	4
<b>CURRENT TRANSFERS</b>	0	42	-42	0	43	-43	0	2	-2	0	3	-3
<b>CURRENT ACCOUNT</b>	5	45	-40	5	47	-42	4	5	-1	4	6	-2
<b>CURRENT + CAPITAL ACCOUNT</b>	:	:	:	:	:	:	:	:	:	:	:	:

## 20.33.

Reporter: European Union Institutions

Partner: Australia

(Mio ECU)

	1993			1994			1995			1996		
	Credit	Debit	Net	Credit	Debit	Net	Credit	Debit	Net	Credit	Debit	Net
GOODS	0	0	0	0	0	0	0	0	0	0	0	0
SERVICES	0	1	-1	0	1	-1	0	1	-1	0	1	-1
Transportation	0	0	0	0	0	0	0	0	0	0	0	0
Sea transport	0	0	0	0	0	0	0	0	0	0	0	0
Air transport	0	0	0	0	0	0	0	0	0	0	0	0
Other transportation	0	0	0	0	0	0	0	0	0	0	0	0
Travel	0	0	0	0	0	0	0	0	0	0	0	0
Other services	0	1	-1	0	1	-1	0	1	-1	0	1	-1
Communications services	0	0	0	0	0	0	0	0	0	0	0	0
Construction services	0	0	0	0	0	0	0	0	0	0	0	0
Insurance services	0	0	0	0	0	0	0	0	0	0	0	0
Financial services	0	0	0	0	0	0	0	0	0	0	0	0
Computer and information services	0	0	0	0	0	0	0	0	0	0	0	0
Royalties and licence fees	0	0	0	0	0	0	0	0	0	0	0	0
Other business services	0	0	0	0	0	0	0	0	0	0	0	0
Personal, cultural and recreational	0	0	0	0	0	0	0	0	0	0	0	0
Government services, n i e	0	1	-1	0	1	-1	0	1	-1	0	1	-1
Services not allocated	0	0	0	0	0	0	0	0	0	0	0	0
INCOME	0	0	0	0	0	0	0	0	0	0	0	0
Compensation of employees	0	0	0	0	0	0	0	0	0	0	0	0
Investment Income	0	0	0	0	0	0	0	0	0	0	0	0
CURRENT TRANSFERS	0	0	0	0	0	0	0	0	0	0	0	0
CURRENT ACCOUNT	0	1	-1	0	1	-1	0	1	-1	0	2	-2
CURRENT + CAPITAL ACCOUNT	:	:	:	:	:	:	:	:	:	:	:	:

## 20.34.

Reporter: European Union Institutions

Partner: New Zealand

(Mio ECU)

	1993			1994			1995			1996		
	Credit	Debit	Net	Credit	Debit	Net	Credit	Debit	Net	Credit	Debit	Net
GOODS	0	0	0	0	0	0	0	0	0	0	0	0
SERVICES	0	0	0	0	0	0	0	0	0	0	0	0
Transportation	0	0	0	0	0	0	0	0	0	0	0	0
Sea transport	0	0	0	0	0	0	0	0	0	0	0	0
Air transport	0	0	0	0	0	0	0	0	0	0	0	0
Other transportation	0	0	0	0	0	0	0	0	0	0	0	0
Travel	0	0	0	0	0	0	0	0	0	0	0	0
Other services	0	0	0	0	0	0	0	0	0	0	0	0
Communications services	0	0	0	0	0	0	0	0	0	0	0	0
Construction services	0	0	0	0	0	0	0	0	0	0	0	0
Insurance services	0	0	0	0	0	0	0	0	0	0	0	0
Financial services	0	0	0	0	0	0	0	0	0	0	0	0
Computer and information services	0	0	0	0	0	0	0	0	0	0	0	0
Royalties and licence fees	0	0	0	0	0	0	0	0	0	0	0	0
Other business services	0	0	0	0	0	0	0	0	0	0	0	0
Personal, cultural and recreational	0	0	0	0	0	0	0	0	0	0	0	0
Government services, n i e	0	0	0	0	0	0	0	0	0	0	0	0
Services not allocated	0	0	0	0	0	0	0	0	0	0	0	0
INCOME	0	0	0	0	0	0	0	0	0	0	0	0
Compensation of employees	0	0	0	0	0	0	0	0	0	0	0	0
Investment Income	0	0	0	0	0	0	0	0	0	0	0	0
CURRENT TRANSFERS	0	42	-42	0	43	-43	0	0	0	0	0	0
CURRENT ACCOUNT	0	42	-42	0	43	-43	0	0	0	0	0	0
CURRENT + CAPITAL ACCOUNT	:	:	:	:	:	:	:	:	:	:	:	:

**20.35.**
**Reporter: European Union Institutions**
**Partner: International Organisations**

(Mio ECU)

	1993			1994			1995			1996		
	Credit	Debit	Net	Credit	Debit	Net	Credit	Debit	Net	Credit	Debit	Net
<b>GOODS</b>	0	0	0	0	0	0	0	0	0	:	:	:
<b>SERVICES</b>	0	0	0	0	0	0	0	0	0	:	:	:
<b>Transportation</b>	0	0	0	0	0	0	0	0	0	:	:	:
Sea transport	0	0	0	0	0	0	0	0	0	:	:	:
Air transport	0	0	0	0	0	0	0	0	0	:	:	:
Other transportation	0	0	0	0	0	0	0	0	0	:	:	:
<b>Travel</b>	0	0	0	0	0	0	0	0	0	:	:	:
<b>Other services</b>	0	0	0	0	0	0	0	0	0	:	:	:
Communications services	0	0	0	0	0	0	0	0	0	:	:	:
Construction services	0	0	0	0	0	0	0	0	0	:	:	:
Insurance services	0	0	0	0	0	0	0	0	0	:	:	:
Financial services	0	0	0	0	0	0	0	0	0	:	:	:
Computer and information services	0	0	0	0	0	0	0	0	0	:	:	:
Royalties and licence fees	0	0	0	0	0	0	0	0	0	:	:	:
Other business services	0	0	0	0	0	0	0	0	0	:	:	:
Personal, cultural and recreational	0	0	0	0	0	0	0	0	0	:	:	:
Government services, n i e	0	0	0	0	0	0	0	0	0	:	:	:
<b>Services not allocated</b>	0	0	0	0	0	0	0	0	0	:	:	:
<b>INCOME</b>	0	0	0	0	0	0	0	0	0	:	:	:
Compensation of employees	0	0	0	0	0	0	0	0	0	:	:	:
Investment Income	0	0	0	0	0	0	0	0	0	:	:	:
<b>CURRENT TRANSFERS</b>	0	0	0	0	0	0	0	36	-36	:	:	:
<b>CURRENT ACCOUNT</b>	0	0	0	0	0	0	0	36	-36	:	:	:
<b>CURRENT + CAPITAL ACCOUNT</b>	:	:	:	:	:	:	:	:	:	:	:	:

**20.36.**
**Reporter: European Union Institutions**
**Partner: OECD Countries**

(Mio ECU)

	1993			1994			1995			1996		
	Credit	Debit	Net	Credit	Debit	Net	Credit	Debit	Net	Credit	Debit	Net
<b>GOODS</b>	0	160	-160	0	191	-191	0	167	-167	0	192	-192
<b>SERVICES</b>	37	4 635	-4 599	54	5 247	-5 193	61	5 383	-5 322	124	5 744	-5 620
<b>Transportation</b>	0	33	-33	0	37	-37	0	38	-38	0	51	-51
Sea transport	0	0	0	0	0	0	0	0	0	0	0	0
Air transport	0	16	-16	0	19	-19	0	19	-19	0	26	-26
Other transportation	0	16	-16	0	19	-19	0	19	-19	0	26	-26
<b>Travel</b>	0	0	0	0	0	0	0	0	0	0	0	0
<b>Other services</b>	37	4 602	-4 566	54	5 210	-5 156	62	5 344	-5 282	124	5 693	-5 569
Communications services	0	44	-44	0	45	-45	0	61	-61	0	56	-56
Construction services	0	0	0	0	0	0	0	0	0	0	0	0
Insurance services	0	1	-1	0	1	-1	0	1	-1	0	2	-2
Financial services	5	15	-11	9	20	-11	13	8	5	4	9	-5
Computer and information services	0	255	-254	0	422	-422	0	388	-388	0	538	-538
Royalties and licence fees	0	0	0	0	0	0	0	0	0	0	0	0
Other business services	32	2 003	-1 971	34	2 238	-2 204	36	2 284	-2 248	88	2 702	-2 614
Personal, cultural and recreational	0	0	0	0	0	0	0	0	0	0	0	0
Government services, n i e	0	2 285	-2 285	10	2 484	-2 473	13	2 602	-2 589	31	2 386	-2 354
<b>Services not allocated</b>	0	0	0	0	0	0	-1	1	-2	0	0	0
<b>INCOME</b>	9 786	11 840	-2 053	9 366	11 797	-2 431	9 765	12 135	-2 370	9 630	12 468	-2 838
Compensation of employees	0	2 468	-2 468	0	2 438	-2 438	0	2 599	-2 599	0	2 697	-2 697
Investment Income	9 786	9 372	414	9 366	9 359	7	9 765	9 536	229	9 630	9 771	-141
<b>CURRENT TRANSFERS</b>	68 455	42 329	26 126	71 028	43 442	27 587	73 814	46 520	27 294	78 009	53 719	24 291
<b>CURRENT ACCOUNT</b>	78 278	58 963	19 314	80 449	60 677	19 771	83 639	64 204	19 435	87 763	72 123	15 641
<b>CURRENT + CAPITAL ACCOUNT</b>	:	:	:	:	:	:	:	:	:	:	:	:

## 20.37.

Reporter: European Union Institutions

Partner: Countries from Central and Eastern Europe

(Mio ECU)

	1993			1994			1995			1996		
	Credit	Debit	Net	Credit	Debit	Net	Credit	Debit	Net	Credit	Debit	Net
<b>GOODS</b>	0	0	0	0	1	-1	0	1	-1	0	1	-1
<b>SERVICES</b>	0	6	-6	0	7	-7	0	9	-9	0	12	-12
Transportation	0	0	0	0	0	0	0	0	0	0	0	0
Sea transport	0	0	0	0	0	0	0	0	0	0	0	0
Air transport	0	0	0	0	0	0	0	0	0	0	0	0
Other transportation	0	0	0	0	0	0	0	0	0	0	0	0
Travel	0	0	0	0	0	0	0	0	0	0	0	0
Other services	0	6	-6	0	7	-7	0	9	-9	0	12	-12
Communications services	0	0	0	0	0	0	0	0	0	0	0	0
Construction services	0	0	0	0	0	0	0	0	0	0	0	0
Insurance services	0	0	0	0	0	0	0	0	0	0	0	0
Financial services	0	0	0	0	0	0	0	0	0	0	0	0
Computer and information services	0	0	0	0	0	0	0	1	-1	0	1	-1
Royalties and licence fees	0	0	0	0	0	0	0	0	0	0	0	0
Other business services	0	2	-2	0	2	-2	0	2	-2	0	2	-2
Personal, cultural and recreational	0	0	0	0	0	0	0	0	0	0	0	0
Government services, n i e	0	4	-4	0	4	-4	0	6	-6	0	9	-9
Services not allocated	0	0	0	0	0	0	0	0	0	0	0	0
<b>INCOME</b>	294	0	294	282	0	281	292	0	292	261	0	261
Compensation of employees	0	0	0	0	0	0	0	0	0	0	0	0
Investment Income	294	0	294	282	0	282	292	0	292	261	0	261
<b>CURRENT TRANSFERS</b>	0	1 158	-1 158	0	1 188	-1 188	0	870	-870	0	914	-914
<b>CURRENT ACCOUNT</b>	294	1 165	-871	282	1 196	-914	293	880	-587	261	927	-665
<b>CURRENT + CAPITAL ACCOUNT</b>	:	:	:	:	:	:	:	:	:	:	:	:

## 20.38.

Reporter: European Union Institutions

Partner: North American Free Trade Association

(Mio ECU)

	1993			1994			1995			1996		
	Credit	Debit	Net	Credit	Debit	Net	Credit	Debit	Net	Credit	Debit	Net
<b>GOODS</b>	0	1	-1	0	1	-1	0	1	-1	0	1	-1
<b>SERVICES</b>	0	12	-12	0	14	-14	0	16	-16	0	13	-12
Transportation	0	0	0	0	0	0	0	0	0	0	0	0
Sea transport	0	0	0	0	0	0	0	0	0	0	0	0
Air transport	0	0	0	0	0	0	0	0	0	0	0	0
Other transportation	0	0	0	0	0	0	0	0	0	0	0	0
Travel	0	0	0	0	0	0	0	0	0	0	0	0
Other services	0	12	-12	0	13	-13	0	16	-16	0	13	-12
Communications services	0	1	-1	0	1	-1	0	1	-1	0	0	0
Construction services	0	0	0	0	0	0	0	0	0	0	0	0
Insurance services	0	0	0	0	0	0	0	0	0	0	0	0
Financial services	0	0	0	0	0	0	0	0	0	0	1	0
Computer and information services	0	1	-1	0	2	-2	0	2	-2	0	2	-2
Royalties and licence fees	0	0	0	0	0	0	0	0	0	0	0	0
Other business services	0	1	-1	0	1	-1	0	2	-2	0	2	-2
Personal, cultural and recreational	0	0	0	0	0	0	0	0	0	0	0	0
Government services, n i e	0	8	-8	0	9	-9	0	11	-11	0	8	-8
Services not allocated	0	0	0	0	0	0	0	0	0	0	0	0
<b>INCOME</b>	75	1 034	-959	72	1 032	-961	82	877	-795	68	765	-698
Compensation of employees	0	0	0	0	0	0	0	0	0	0	0	0
Investment Income	75	1 034	-959	72	1 032	-960	82	877	-795	68	765	-697
<b>CURRENT TRANSFERS</b>	0	23	-23	0	24	-24	0	47	-47	0	53	-53
<b>CURRENT ACCOUNT</b>	75	1 069	-994	72	1 071	-999	82	941	-859	68	832	-764
<b>CURRENT + CAPITAL ACCOUNT</b>	:	:	:	:	:	:	:	:	:	:	:	:

**20.39.**
**Reporter: European Union Institutions**
**Partner: African, Caribbean and Pacific Countries**

(Mio ECU)

	1993			1994			1995			1996		
	Credit	Debit	Net	Credit	Debit	Net	Credit	Debit	Net	Credit	Debit	Net
<b>GOODS</b>	0	4	-4	0	5	-5	0	5	-5	0	4	-4
<b>SERVICES</b>	0	23	-23	0	25	-25	0	24	-24	0	25	-25
Transportation	0	1	-1	0	1	-1	0	1	-1	0	1	-1
Sea transport	0	0	0	0	0	0	0	0	0	0	0	0
Air transport	0	0	0	0	1	-1	0	0	0	0	0	0
Other transportation	0	0	0	0	1	-1	0	0	0	0	0	0
Travel	0	0	0	0	0	0	0	0	0	0	0	0
Other services	0	22	-22	0	24	-24	0	23	-23	0	24	-24
Communications services	0	2	-2	0	2	-2	0	2	-2	0	2	-2
Construction services	0	0	0	0	0	0	0	0	0	0	0	0
Insurance services	0	0	0	0	0	0	0	0	0	0	0	0
Financial services	0	0	0	0	0	0	0	0	0	0	0	0
Computer and information services	0	0	0	0	1	-1	0	0	0	0	0	0
Royalties and licence fees	0	0	0	0	0	0	0	0	0	0	0	0
Other business services	0	0	0	0	0	0	0	1	-1	0	1	-1
Personal, cultural and recreational	0	0	0	0	0	0	0	0	0	0	0	0
Government services, n i e	0	19	-19	0	21	-21	0	20	-20	0	21	-21
Services not allocated	0	0	0	0	0	0	0	0	0	0	0	0
<b>INCOME</b>	53	1	53	51	1	51	91	2	89	44	1	44
Compensation of employees	0	1	-1	0	1	-1	0	2	-2	0	1	-1
Investment Income	53	0	53	51	0	51	91	0	91	44	0	44
<b>CURRENT TRANSFERS</b>	0	1 485	-1 485	0	1 524	-1 524	1	1 543	-1 542	0	1 280	-1 280
<b>CURRENT ACCOUNT</b>	53	1 512	-1 458	51	1 554	-1 503	92	1 573	-1 481	45	1 309	-1 265
<b>CURRENT + CAPITAL ACCOUNT</b>	:	:	:	:	:	:	:	:	:	:	:	:

**20.40.**
**Reporter: European Union Institutions**
**Partner: Organisation of Petroleum Exporting Countries**

(Mio ECU)

	1993			1994			1995			1996		
	Credit	Debit	Net	Credit	Debit	Net	Credit	Debit	Net	Credit	Debit	Net
<b>GOODS</b>	0	0	0	0	1	-1	0	1	-1	0	0	0
<b>SERVICES</b>	0	4	-4	0	5	-5	0	5	-5	0	4	-4
Transportation	0	0	0	0	0	0	0	0	0	0	0	0
Sea transport	0	0	0	0	0	0	0	0	0	0	0	0
Air transport	0	0	0	0	0	0	0	0	0	0	0	0
Other transportation	0	0	0	0	0	0	0	0	0	0	0	0
Travel	0	0	0	0	0	0	0	0	0	0	0	0
Other services	0	4	-4	0	5	-5	0	4	-4	0	4	-4
Communications services	0	0	0	0	0	0	0	0	0	0	0	0
Construction services	0	0	0	0	0	0	0	0	0	0	0	0
Insurance services	0	0	0	0	0	0	0	0	0	0	0	0
Financial services	0	0	0	0	0	0	0	0	0	0	0	0
Computer and information services	0	0	0	0	0	0	0	0	0	0	0	0
Royalties and licence fees	0	0	0	0	0	0	0	0	0	0	0	0
Other business services	0	0	0	0	0	0	0	1	-1	0	0	0
Personal, cultural and recreational	0	0	0	0	0	0	0	0	0	0	0	0
Government services, n i e	0	4	-4	0	4	-4	0	3	-3	0	3	-3
Services not allocated	0	0	0	0	0	0	0	1	-1	0	0	0
<b>INCOME</b>	78	0	78	74	0	74	72	0	72	69	0	69
Compensation of employees	0	0	0	0	0	0	0	0	0	0	0	0
Investment Income	78	0	78	74	0	74	72	0	72	69	0	69
<b>CURRENT TRANSFERS</b>	0	75	-75	0	77	-77	0	69	-69	0	66	-66
<b>CURRENT ACCOUNT</b>	78	80	-2	74	82	-8	72	75	-3	69	71	-1
<b>CURRENT + CAPITAL ACCOUNT</b>	:	:	:	:	:	:	:	:	:	:	:	:

## 20.41.

**Reporter: European Union Institutions**  
**Partner: Mediterranean Basin Countries**

(Mio ECU)

	1993			1994			1995			1996		
	Credit	Debit	Net	Credit	Debit	Net	Credit	Debit	Net	Credit	Debit	Net
<b>GOODS</b>	0	1	-1	0	1	-1	0	1	-1	0	1	-1
<b>SERVICES</b>	0	8	-8	0	9	-9	0	10	-10	0	10	-10
Transportation	0	0	0	0	0	0	0	0	0	0	0	0
Sea transport	0	0	0	0	0	0	0	0	0	0	0	0
Air transport	0	0	0	0	0	0	0	0	0	0	0	0
Other transportation	0	0	0	0	0	0	0	0	0	0	0	0
Travel	0	0	0	0	0	0	0	0	0	0	0	0
<b>Other services</b>	0	8	-8	0	9	-9	0	8	-8	0	10	-10
Communications services	0	0	0	0	0	0	0	0	0	0	1	-1
Construction services	0	0	0	0	0	0	0	0	0	0	0	0
Insurance services	0	0	0	0	0	0	0	0	0	0	0	0
Financial services	0	0	0	0	0	0	0	0	0	0	0	0
Computer and information services	0	1	-1	0	1	-1	0	1	-1	0	1	-1
Royalties and licence fees	0	0	0	0	0	0	0	0	0	0	0	0
Other business services	0	1	-1	0	1	-1	0	1	-1	0	1	-1
Personal, cultural and recreational	0	0	0	0	0	0	0	0	0	0	0	0
Government services, n i e	0	6	-6	0	6	-6	0	6	-6	0	7	-7
<b>Services not allocated</b>	0	0	0	0	0	0	0	2	-2	0	0	0
<b>INCOME</b>	259	0	259	248	0	248	257	0	257	255	0	255
Compensation of employees	0	0	0	0	0	0	0	0	0	0	0	0
Investment Income	259	0	259	248	0	248	257	0	257	255	0	255
<b>CURRENT TRANSFERS</b>	0	809	-809	0	830	-830	0	511	-511	0	817	-817
<b>CURRENT ACCOUNT</b>	259	818	-559	248	840	-593	257	522	-265	255	828	-572
<b>CURRENT + CAPITAL ACCOUNT</b>	:	:	:	:	:	:	:	:	:	:	:	:

## 20.42.

**Reporter: European Union Institutions**  
**Partner: Maghreb Countries**

(Mio ECU)

	1993			1994			1995			1996		
	Credit	Debit	Net	Credit	Debit	Net	Credit	Debit	Net	Credit	Debit	Net
<b>GOODS</b>	0	0	0	0	0	0	0	0	0	0	0	0
<b>SERVICES</b>	0	2	-2	0	2	-2	0	2	-2	0	2	-2
Transportation	0	0	0	0	0	0	0	0	0	0	0	0
Sea transport	0	0	0	0	0	0	0	0	0	0	0	0
Air transport	0	0	0	0	0	0	0	0	0	0	0	0
Other transportation	0	0	0	0	0	0	0	0	0	0	0	0
Travel	0	0	0	0	0	0	0	0	0	0	0	0
<b>Other services</b>	0	2	-2	0	2	-2	0	1	-1	0	2	-2
Communications services	0	0	0	0	0	0	0	0	0	0	0	0
Construction services	0	0	0	0	0	0	0	0	0	0	0	0
Insurance services	0	0	0	0	0	0	0	0	0	0	0	0
Financial services	0	0	0	0	0	0	0	0	0	0	0	0
Computer and information services	0	0	0	0	0	0	0	0	0	0	0	0
Royalties and licence fees	0	0	0	0	0	0	0	0	0	0	0	0
Other business services	0	0	0	0	0	0	0	0	0	0	0	0
Personal, cultural and recreational	0	0	0	0	0	0	0	0	0	0	0	0
Government services, n i e	0	1	-1	0	2	-2	0	1	-1	0	1	-1
<b>Services not allocated</b>	0	0	0	0	0	0	0	1	-1	0	0	0
<b>INCOME</b>	117	0	117	112	0	112	124	0	124	131	0	131
Compensation of employees	0	0	0	0	0	0	0	0	0	0	0	0
Investment Income	117	0	117	112	0	112	124	0	124	131	0	131
<b>CURRENT TRANSFERS</b>	0	234	-234	0	241	-241	0	84	-84	0	250	-250
<b>CURRENT ACCOUNT</b>	117	236	-120	112	243	-131	124	85	39	131	252	-121
<b>CURRENT + CAPITAL ACCOUNT</b>	:	:	:	:	:	:	:	:	:	:	:	:

**20.43.**
**Reporter: European Union Institutions**
**Partner: Mashrek Countries**

(Mio ECU)

	1993			1994			1995			1996		
	Credit	Debit	Net	Credit	Debit	Net	Credit	Debit	Net	Credit	Debit	Net
<b>GOODS</b>	0	0	0	0	0	0	0	0	0	0	0	0
<b>SERVICES</b>	0	2	-2	0	2	-2	0	2	-2	0	2	-2
<b>Transportation</b>	0	0	0	0	0	0	0	0	0	0	0	0
Sea transport	0	0	0	0	0	0	0	0	0	0	0	0
Air transport	0	0	0	0	0	0	0	0	0	0	0	0
Other transportation	0	0	0	0	0	0	0	0	0	0	0	0
<b>Travel</b>	0	0	0	0	0	0	0	0	0	0	0	0
<b>Other services</b>	0	2	-2	0	2	-2	0	2	-2	0	2	-2
Communications services	0	0	0	0	0	0	0	0	0	0	0	0
Construction services	0	0	0	0	0	0	0	0	0	0	0	0
Insurance services	0	0	0	0	0	0	0	0	0	0	0	0
Financial services	0	0	0	0	0	0	0	0	0	0	0	0
Computer and information services	0	0	0	0	0	0	0	0	0	0	0	0
Royalties and licence fees	0	0	0	0	0	0	0	0	0	0	0	0
Other business services	0	0	0	0	0	0	0	0	0	0	0	0
Personal, cultural and recreational	0	0	0	0	0	0	0	0	0	0	0	0
Government services, n i e	0	1	-1	0	2	-2	0	2	-2	0	2	-2
<b>Services not allocated</b>	0	0	0	0	0	0	0	0	0	0	0	0
<b>INCOME</b>	39	0	39	37	0	37	38	0	38	39	0	39
Compensation of employees	0	0	0	0	0	0	0	0	0	0	0	0
Investment Income	39	0	39	37	0	37	38	0	38	39	0	39
<b>CURRENT TRANSFERS</b>	0	179	-179	0	183	-183	0	127	-127	0	132	-132
<b>CURRENT ACCOUNT</b>	39	181	-142	37	185	-149	38	129	-91	39	134	-95
<b>CURRENT + CAPITAL ACCOUNT</b>	:	:	:	:	:	:	:	:	:	:	:	:

**20.44.**
**Reporter: European Union Institutions**
**Partner: Core Newly Industrialising Countries**

(Mio ECU)

	1993			1994			1995			1996		
	Credit	Debit	Net	Credit	Debit	Net	Credit	Debit	Net	Credit	Debit	Net
<b>GOODS</b>	0	0	0	0	0	0	0	0	0	0	0	0
<b>SERVICES</b>	0	2	-2	0	2	-2	0	2	-2	0	3	-3
<b>Transportation</b>	0	0	0	0	0	0	0	0	0	0	0	0
Sea transport	0	0	0	0	0	0	0	0	0	0	0	0
Air transport	0	0	0	0	0	0	0	0	0	0	0	0
Other transportation	0	0	0	0	0	0	0	0	0	0	0	0
<b>Travel</b>	0	0	0	0	0	0	0	0	0	0	0	0
<b>Other services</b>	0	2	-2	0	2	-2	0	2	-2	0	3	-3
Communications services	0	0	0	0	0	0	0	0	0	0	0	0
Construction services	0	0	0	0	0	0	0	0	0	0	0	0
Insurance services	0	0	0	0	0	0	0	0	0	0	0	0
Financial services	0	0	0	0	0	0	0	0	0	0	0	0
Computer and information services	0	0	0	0	1	-1	0	0	0	0	0	0
Royalties and licence fees	0	0	0	0	0	0	0	0	0	0	0	0
Other business services	0	0	0	0	0	0	0	0	0	0	0	0
Personal, cultural and recreational	0	0	0	0	0	0	0	0	0	0	0	0
Government services, n i e	0	1	-1	0	1	-1	0	2	-2	0	2	-2
<b>Services not allocated</b>	0	0	0	0	0	0	0	0	0	0	0	0
<b>INCOME</b>	0	0	0	0	0	0	0	0	0	0	0	0
Compensation of employees	0	0	0	0	0	0	0	0	0	0	0	0
Investment Income	0	0	0	0	0	0	0	0	0	0	0	0
<b>CURRENT TRANSFERS</b>	0	4	-4	0	4	-4	0	4	-4	0	1	-1
<b>CURRENT ACCOUNT</b>	0	6	-6	0	6	-6	0	6	-6	0	4	-4
<b>CURRENT + CAPITAL ACCOUNT</b>	:	:	:	:	:	:	:	:	:	:	:	:

## 20.45.

Reporter: European Union Institutions

Partner: Asian NICs of the second wave of industrialisation

(Mio ECU)

	1993			1994			1995			1996		
	Credit	Debit	Net	Credit	Debit	Net	Credit	Debit	Net	Credit	Debit	Net
<b>GOODS</b>	0	0	0	0	0	0	0	0	0	0	0	0
<b>SERVICES</b>	0	3	-3	0	3	-3	0	2	-2	0	3	-3
Transportation	0	0	0	0	0	0	0	0	0	0	0	0
Sea transport	0	0	0	0	0	0	0	0	0	0	0	0
Air transport	0	0	0	0	0	0	0	0	0	0	0	0
Other transportation	0	0	0	0	0	0	0	0	0	0	0	0
Travel	0	0	0	0	0	0	0	0	0	0	0	0
Other services	0	2	-2	0	3	-3	0	2	-2	0	3	-3
Communications services	0	0	0	0	0	0	0	0	0	0	0	0
Construction services	0	0	0	0	0	0	0	0	0	0	0	0
Insurance services	0	0	0	0	0	0	0	0	0	0	0	0
Financial services	0	0	0	0	0	0	0	0	0	0	0	0
Computer and information services	0	0	0	0	1	-1	0	0	0	0	0	0
Royalties and licence fees	0	0	0	0	0	0	0	0	0	0	0	0
Other business services	0	0	0	0	0	0	0	0	0	0	0	0
Personal, cultural and recreational	0	0	0	0	0	0	0	0	0	0	0	0
Government services, n i e	0	2	-2	0	2	-2	0	2	-2	0	2	-2
Services not allocated	0	0	0	0	0	0	0	0	0	0	0	0
<b>INCOME</b>	0	0	0	0	0	0	0	0	0	2	0	2
Compensation of employees	0	0	0	0	0	0	0	0	0	0	0	0
Investment Income	0	0	0	0	0	0	0	0	0	2	0	2
<b>CURRENT TRANSFERS</b>	0	53	-53	0	54	-54	0	52	-52	0	53	-53
<b>CURRENT ACCOUNT</b>	0	56	-56	0	58	-58	0	54	-54	2	56	-54
<b>CURRENT + CAPITAL ACCOUNT</b>	:	:	:	:	:	:	:	:	:	:	:	:

## 20.46.

Reporter: European Union Institutions

Partner: Latin American NICs of the second wave of industrialisation

(Mio ECU)

	1993			1994			1995			1996		
	Credit	Debit	Net	Credit	Debit	Net	Credit	Debit	Net	Credit	Debit	Net
<b>GOODS</b>	0	0	0	0	0	0	0	0	0	0	0	0
<b>SERVICES</b>	1	5	-4	0	5	-5	0	8	-8	0	6	-6
Transportation	0	0	0	0	0	0	0	0	0	0	0	0
Sea transport	0	0	0	0	0	0	0	0	0	0	0	0
Air transport	0	0	0	0	0	0	0	0	0	0	0	0
Other transportation	0	0	0	0	0	0	0	0	0	0	0	0
Travel	0	0	0	0	0	0	0	0	0	0	0	0
Other services	1	5	-4	0	5	-5	0	7	-7	0	5	-5
Communications services	0	0	0	0	0	0	0	0	0	0	0	0
Construction services	0	0	0	0	0	0	0	0	0	0	0	0
Insurance services	0	0	0	0	0	0	0	0	0	0	0	0
Financial services	0	0	0	0	0	0	0	0	0	0	0	0
Computer and information services	1	0	1	0	1	0	0	0	0	0	1	-1
Royalties and licence fees	0	0	0	0	0	0	0	0	0	0	0	0
Other business services	0	0	0	0	0	0	0	1	-1	0	1	-1
Personal, cultural and recreational	0	0	0	0	0	0	0	0	0	0	0	0
Government services, n i e	0	4	-4	0	4	-4	0	6	-6	0	4	-4
Services not allocated	0	0	0	0	0	0	0	1	-1	0	0	0
<b>INCOME</b>	0	0	0	0	0	0	7	0	7	8	0	8
Compensation of employees	0	0	0	0	0	0	0	0	0	0	0	0
Investment Income	0	0	0	0	0	0	7	0	7	8	0	8
<b>CURRENT TRANSFERS</b>	0	72	-72	0	74	-74	0	64	-64	0	55	-55
<b>CURRENT ACCOUNT</b>	1	77	-77	0	80	-80	7	72	-65	8	61	-53
<b>CURRENT + CAPITAL ACCOUNT</b>	:	:	:	:	:	:	:	:	:	:	:	:



**20.47.**
**Reporter: European Union Institutions**
**Partner: Countries of the Association of South-East Asian Nations**

(Mio ECU)

	1993			1994			1995			1996		
	Credit	Debit	Net	Credit	Debit	Net	Credit	Debit	Net	Credit	Debit	Net
<b>GOODS</b>	0	0	0	0	0	0	0	0	0	0	0	0
<b>SERVICES</b>	0	3	-3	0	4	-4	0	3	-3	0	4	-4
<b>Transportation</b>	0	0	0	0	0	0	0	0	0	0	0	0
Sea transport	0	0	0	0	0	0	0	0	0	0	0	0
Air transport	0	0	0	0	0	0	0	0	0	0	0	0
Other transportation	0	0	0	0	0	0	0	0	0	0	0	0
<b>Travel</b>	0	0	0	0	0	0	0	0	0	0	0	0
<b>Other services</b>	0	3	-3	0	4	-4	0	2	-2	0	4	-4
Communications services	0	0	0	0	0	0	0	0	0	0	0	0
Construction services	0	0	0	0	0	0	0	0	0	0	0	0
Insurance services	0	0	0	0	0	0	0	0	0	0	0	0
Financial services	0	0	0	0	0	0	0	0	0	0	0	0
Computer and information services	0	1	-1	0	1	-1	0	0	0	0	0	0
Royalties and licence fees	0	0	0	0	0	0	0	0	0	0	0	0
Other business services	0	0	0	0	0	0	0	0	0	0	0	0
Personal, cultural and recreational	0	0	0	0	0	0	0	0	0	0	0	0
Government services, n i e	0	2	-2	0	3	-3	0	2	-2	0	3	-3
<b>Services not allocated</b>	0	0	0	0	0	0	0	1	-1	0	0	0
<b>INCOME</b>	0	0	0	0	0	0	0	0	0	2	0	2
Compensation of employees	0	0	0	0	0	0	0	0	0	0	0	0
Investment Income	0	0	0	0	0	0	0	0	0	2	0	2
<b>CURRENT TRANSFERS</b>	0	96	-96	0	98	-98	0	95	-95	0	88	-88
<b>CURRENT ACCOUNT</b>	0	99	-99	0	102	-102	0	98	-98	2	92	-90
<b>CURRENT + CAPITAL ACCOUNT</b>	:	:	:	:	:	:	:	:	:	:	:	:

**20.48.**
**Reporter: European Union Institutions**
**Partner: Community of Independant states**

(Mio ECU)

	1993			1994			1995			1996		
	Credit	Debit	Net	Credit	Debit	Net	Credit	Debit	Net	Credit	Debit	Net
<b>GOODS</b>	0	0	0	0	0	0	0	0	0	0	0	0
<b>SERVICES</b>	0	3	-3	0	3	-3	0	5	-5	0	7	-7
<b>Transportation</b>	0	0	0	0	0	0	0	0	0	0	0	0
Sea transport	0	0	0	0	0	0	0	0	0	0	0	0
Air transport	0	0	0	0	0	0	0	0	0	0	0	0
Other transportation	0	0	0	0	0	0	0	0	0	0	0	0
<b>Travel</b>	0	0	0	0	0	0	0	0	0	0	0	0
<b>Other services</b>	0	3	-3	0	3	-3	0	4	-4	0	7	-7
Communications services	0	0	0	0	0	0	0	0	0	0	0	0
Construction services	0	0	0	0	0	0	0	0	0	0	0	0
Insurance services	0	0	0	0	0	0	0	0	0	0	0	0
Financial services	0	0	0	0	0	0	0	0	0	0	0	0
Computer and information services	0	0	0	0	0	0	0	0	0	0	0	0
Royalties and licence fees	0	0	0	0	0	0	0	0	0	0	0	0
Other business services	0	0	0	0	0	0	0	0	0	0	0	0
Personal, cultural and recreational	0	0	0	0	0	0	0	0	0	0	0	0
Government services, n i e	0	3	-3	0	3	-3	0	4	-4	0	6	-6
<b>Services not allocated</b>	0	0	0	0	0	0	0	1	-1	0	0	0
<b>INCOME</b>	73	0	73	70	0	70	65	0	65	35	0	35
Compensation of employees	0	0	0	0	0	0	0	0	0	0	0	0
Investment Income	73	0	73	70	0	70	65	0	65	35	0	35
<b>CURRENT TRANSFERS</b>	0	250	-250	0	257	-257	0	284	-284	1	275	-274
<b>CURRENT ACCOUNT</b>	73	253	-180	70	260	-190	65	289	-224	36	282	-246
<b>CURRENT + CAPITAL ACCOUNT</b>	:	:	:	:	:	:	:	:	:	:	:	:

## 20.49.

Reporter: European Union Institutions

Partner: Countries of the South Cone common market

(Mio ECU)

	1993			1994			1995			1996		
	Credit	Debit	Net	Credit	Debit	Net	Credit	Debit	Net	Credit	Debit	Net
<b>GOODS</b>	0	0	0	0	0	0	0	0	0	0	0	0
<b>SERVICES</b>	0	4	-4	0	4	-4	0	5	-5	0	4	-4
Transportation	0	0	0	0	0	0	0	0	0	0	0	0
Sea transport	0	0	0	0	0	0	0	0	0	0	0	0
Air transport	0	0	0	0	0	0	0	0	0	0	0	0
Other transportation	0	0	0	0	0	0	0	0	0	0	0	0
Travel	0	0	0	0	0	0	0	0	0	0	0	0
Other services	0	4	-4	0	4	-4	0	4	-4	0	4	-4
Communications services	0	0	0	0	0	0	0	0	0	0	0	0
Construction services	0	0	0	0	0	0	0	0	0	0	0	0
Insurance services	0	0	0	0	0	0	0	0	0	0	0	0
Financial services	0	0	0	0	0	0	0	0	0	0	0	0
Computer and information services	0	0	0	0	0	0	0	0	0	0	1	-1
Royalties and licence fees	0	0	0	0	0	0	0	0	0	0	0	0
Other business services	0	0	0	0	0	0	0	1	-1	0	0	0
Personal, cultural and recreational	0	0	0	0	0	0	0	0	0	0	0	0
Government services, n i e	0	3	-3	0	4	-4	0	3	-3	0	3	-3
Services not allocated	0	0	0	0	0	0	0	1	-1	0	0	0
<b>INCOME</b>	0	0	0	0	0	0	3	0	3	4	0	4
Compensation of employees	0	0	0	0	0	0	0	0	0	0	0	0
Investment income	0	0	0	0	0	0	3	0	3	4	0	4
<b>CURRENT TRANSFERS</b>	0	43	-43	0	44	-44	0	47	-47	0	44	-44
<b>CURRENT ACCOUNT</b>	0	47	-47	0	49	-49	3	52	-49	4	49	-45
<b>CURRENT + CAPITAL ACCOUNT</b>	:	:	:	:	:	:	:	:	:	:	:	:

**21.1.**  
**Reporter: USA**  
**Partner: World**

(Mio ECU)

	1993			1994			1995			1996		
	Credit	Debit	Net	Credit	Debit	Net	Credit	Debit	Net	Credit	Debit	Net
<b>GOODS</b>	390 121	503 365	-113 244	422 408	562 062	-139 654	440 318	572 904	-132 586	482 039	632 596	-150 557
<b>SERVICES</b>	158 940	107 231	51 710	164 638	112 736	51 902	160 998	108 739	52 259	174 226	112 688	61 538
<b>Transportation</b>	34 588	32 143	2 445	36 104	34 358	1 745	35 624	33 271	2 353	34 615	32 313	2 301
Sea transport	3 371	8 565	-5 195	3 739	9 220	-5 480	3 974	8 511	-4 537	3 660	8 608	-4 948
Air transport	16 588	11 863	4 725	17 032	13 281	3 751	16 823	13 398	3 425	16 190	12 424	3 765
Other transportation	14 629	11 715	2 915	15 332	11 858	3 475	14 827	11 362	3 465	14 765	11 281	3 484
<b>Travel</b>	55 818	35 423	20 395	55 809	37 492	18 317	53 130	35 728	17 403	61 892	39 205	22 687
<b>Other services</b>	68 535	39 665	28 869	72 725	40 885	31 840	72 243	39 741	32 503	77 720	41 170	36 550
Communications services	2 378	5 436	-3 057	2 414	5 821	-3 407	2 177	5 178	-3 001	2 518	5 975	-3 456
Construction services	2 056	272	1 783	2 069	259	1 810	2 005	233	1 772	2 211	348	1 863
Insurance services	871	2 643	-1 772	1 266	3 179	-1 913	1 067	3 426	-2 359	1 569	3 126	-1 557
Financial services	4 269	1 171	3 098	4 730	1 354	3 375	4 670	1 305	3 365	5 941	2 269	3 673
Computer and information services	2 564	354	2 210	3 226	324	2 902	3 135	472	2 664	3 528	362	3 166
Royalties and licence fees	16 863	4 053	12 810	18 296	4 386	13 910	20 199	4 800	15 399	21 740	4 845	16 894
Other business services	24 645	13 235	11 410	26 480	14 312	12 169	25 074	14 561	10 513	25 032	14 451	10 581
Personal, cultural and recreational	2 950	91	2 859	3 203	366	2 837	3 075	152	2 923	3 688	141	3 547
Government services, n i e	11 939	12 411	-471	11 042	10 886	156	10 841	9 614	1 227	11 492	9 653	1 839
<b>Services not allocated</b>	0	0	0	0	0	0	0	0	0	0	0	0
<b>INCOME</b>	102 528	95 148	7 380	119 262	123 742	-4 480	139 769	146 814	-7 045	162 686	163 394	-709
Compensation of employees *	137	1 076	-939	135	1 118	-984	122	1 040	-917	7 614	1 695	5 919
Investment Income	102 391	94 072	8 319	119 127	122 623	-3 496	139 646	145 774	-6 128	155 071	161 700	-6 628
<b>CURRENT TRANSFERS</b>	4 441	36 422	-31 981	4 388	37 393	-33 005	4 320	31 223	-26 903	4 615	36 503	-31 888
<b>CURRENT ACCOUNT</b>	656 030	742 166	-86 136	710 696	835 933	-125 237	745 404	859 680	-114 276	823 566	945 182	-121 616
<b>CURRENT + CAPITAL ACCOUNT</b>	656 431	742 738	-86 307	711 091	836 841	-125 750	745 809	860 009	-114 199	823 976	945 182	-121 207

**21.2.**  
**Reporter: USA**  
**Partner: Intra EU-15**

(Mio ECU)

	1993			1994			1995			1996		
	Credit	Debit	Net	Credit	Debit	Net	Credit	Debit	Net	Credit	Debit	Net
<b>GOODS</b>	:	:	:	:	:	:	:	:	:	98 276	115 214	-16 938
<b>SERVICES</b>	:	:	:	:	:	:	:	:	:	54 979	37 686	17 292
<b>Transportation</b>	:	:	:	:	:	:	:	:	:	9 016	10 667	-1 651
Sea transport	:	:	:	:	:	:	:	:	:	903	2 007	-1 105
Air transport	:	:	:	:	:	:	:	:	:	5 074	5 593	-519
Other transportation	:	:	:	:	:	:	:	:	:	3 039	3 066	-27
<b>Travel</b>	:	:	:	:	:	:	:	:	:	16 370	12 732	3 638
<b>Other services</b>	:	:	:	:	:	:	:	:	:	29 592	14 287	15 305
Communications services	:	:	:	:	:	:	:	:	:	488	641	-152
Construction services	:	:	:	:	:	:	:	:	:	156	89	67
Insurance services	:	:	:	:	:	:	:	:	:	510	260	250
Financial services	:	:	:	:	:	:	:	:	:	2 172	1 057	1 116
Computer and information services	:	:	:	:	:	:	:	:	:	1 512	180	1 332
Royalties and licence fees	:	:	:	:	:	:	:	:	:	10 880	2 362	8 518
Other business services	:	:	:	:	:	:	:	:	:	9 612	5 429	4 183
Personal, cultural and recreational	:	:	:	:	:	:	:	:	:	2 407	61	2 347
Government services, n i e	:	:	:	:	:	:	:	:	:	1 854	4 208	-2 355
<b>Services not allocated</b>	:	:	:	:	:	:	:	:	:	0	0	0
<b>INCOME</b>	:	:	:	:	:	:	:	:	:	64 399	73 564	-9 165
Compensation of employees *	:	:	:	:	:	:	:	:	:	2 403	567	1 836
Investment Income	:	:	:	:	:	:	:	:	:	61 996	72 997	-11 001
<b>CURRENT TRANSFERS</b>	:	:	:	:	:	:	:	:	:	:	:	969
<b>CURRENT ACCOUNT</b>	:	:	:	:	:	:	:	:	:	:	:	1 323
<b>CURRENT + CAPITAL ACCOUNT</b>	:	:	:	:	:	:	:	:	:	:	:	:

\* Eurostat estimate

**21.3.**
**Reporter: USA**
**Partner: Extra EU-15**

(Mio ECU)

	1993			1994			1995			1996		
	Credit	Debit	Net	Credit	Debit	Net	Credit	Debit	Net	Credit	Debit	Net
GOODS	:	:	:	:	:	:	:	:	:	383 763	517 382	-133 619
SERVICES	:	:	:	:	:	:	:	:	:	119 248	75 002	44 246
Transportation	:	:	:	:	:	:	:	:	:	25 599	21 647	3 952
Sea transport	:	:	:	:	:	:	:	:	:	2 757	6 601	-3 843
Air transport	:	:	:	:	:	:	:	:	:	11 116	6 831	4 284
Other transportation	:	:	:	:	:	:	:	:	:	11 726	8 215	3 511
Travel	:	:	:	:	:	:	:	:	:	45 522	26 472	19 049
Other services	:	:	:	:	:	:	:	:	:	48 128	26 883	21 244
Communications services	:	:	:	:	:	:	:	:	:	2 030	5 334	-3 304
Construction services	:	:	:	:	:	:	:	:	:	2 055	259	1 796
Insurance services	:	:	:	:	:	:	:	:	:	1 059	2 865	-1 807
Financial services	:	:	:	:	:	:	:	:	:	3 769	1 212	2 557
Computer and information services	:	:	:	:	:	:	:	:	:	2 016	182	1 834
Royalties and licence fees	:	:	:	:	:	:	:	:	:	10 859	2 483	8 377
Other business services	:	:	:	:	:	:	:	:	:	15 420	9 022	6 398
Personal, cultural and recreational	:	:	:	:	:	:	:	:	:	1 281	81	1 200
Government services, n i e	:	:	:	:	:	:	:	:	:	9 639	5 445	4 194
Services not allocated	:	:	:	:	:	:	:	:	:	0	0	0
INCOME	:	:	:	:	:	:	:	:	:	98 286	89 831	8 456
Compensation of employees *	:	:	:	:	:	:	:	:	:	5 211	1 128	4 083
Investment Income	:	:	:	:	:	:	:	:	:	93 075	88 703	4 373
CURRENT TRANSFERS	:	:	:	:	:	:	:	:	:	:	:	-32 857
CURRENT ACCOUNT	:	:	:	:	:	:	:	:	:	:	:	-122 939
CURRENT + CAPITAL ACCOUNT	:	:	:	:	:	:	:	:	:	:	:	:

**21.4.**
**Reporter: USA**
**Partner: Intra EU-12**

(Mio ECU)

	1993			1994			1995			1996		
	Credit	Debit	Net	Credit	Debit	Net	Credit	Debit	Net	Credit	Debit	Net
GOODS	81 120	87 309	-6 189	84 428	94 481	-10 053	92 875	102 593	-9 718	:	:	:
SERVICES	47 491	38 927	8 564	47 186	39 591	7 596	48 725	39 471	9 255	:	:	:
Transportation	9 527	9 527	0	9 649	10 516	-867	9 636	10 368	-732	:	:	:
Sea transport	808	1 633	-825	815	2 108	-1 294	885	1 959	-1 074	:	:	:
Air transport	5 412	4 853	558	4 973	5 373	-399	5 045	5 698	-653	:	:	:
Other transportation	3 307	3 041	266	3 861	3 035	826	3 706	2 712	995	:	:	:
Travel	14 047	11 086	2 961	13 346	11 788	1 558	13 774	11 967	1 807	:	:	:
Other services	23 718	18 046	5 672	24 007	16 951	7 057	25 092	16 874	8 217	:	:	:
Communications services	613	1 055	-442	584	996	-412	516	833	-317	:	:	:
Construction services	210	62	148	316	48	268	167	43	124	:	:	:
Insurance services	139	1 214	-1 075	171	1 243	-1 072	222	1 383	-1 161	:	:	:
Financial services	1 419	581	839	1 661	604	1 058	1 695	585	1 110	:	:	:
Computer and information services	1 075	257	818	1 032	203	828	1 276	287	989	:	:	:
Royalties and licence fees	7 942	2 112	5 830	8 681	2 333	6 348	10 029	2 695	7 334	:	:	:
Other business services	7 912	5 313	2 599	7 807	5 402	2 405	7 897	5 794	2 102	:	:	:
Personal, cultural and recreational	1 909	53	1 857	1 965	85	1 881	1 886	82	1 804	:	:	:
Government services, n i e	2 498	7 399	-4 901	1 790	6 037	-4 247	1 404	5 173	-3 768	:	:	:
Services not allocated	199	267	-68	184	336	-152	223	261	-37	:	:	:
INCOME	35 976	43 599	-7 624	41 535	55 024	-13 489	51 616	64 778	-13 161	:	:	:
Compensation of employees *	41	390	-350	39	393	-354	37	378	-340	:	:	:
Investment Income	35 935	43 209	-7 274	41 497	54 631	-13 135	51 579	64 400	-12 821	:	:	:
CURRENT TRANSFERS	:	:	1 039	:	:	931	:	:	1 057	:	:	:
CURRENT ACCOUNT	:	:	-4 209	:	:	-15 014	:	:	-12 567	:	:	:
CURRENT + CAPITAL ACCOUNT	:	:	:	:	:	:	:	:	:	:	:	:

\* Eurostat estimate

**21.5.**  
**Reporter: USA**  
**Partner: Extra EU-12**

(Mio ECU)

	1993			1994			1995			1996		
	Credit	Debit	Net	Credit	Debit	Net	Credit	Debit	Net	Credit	Debit	Net
<b>GOODS</b>	309 001	416 056	-107 056	337 980	467 581	-129 601	347 442	470 311	-122 868	:	:	:
<b>SERVICES</b>	111 449	68 304	43 145	117 452	73 145	44 306	112 273	69 269	43 004	:	:	:
<b>Transportation</b>	25 061	22 616	2 445	26 454	23 842	2 612	25 988	22 903	3 086	:	:	:
Sea transport	2 563	6 933	-4 370	2 925	7 111	-4 187	3 089	6 552	-3 463	:	:	:
Air transport	11 176	7 009	4 167	12 059	7 908	4 150	11 778	7 700	4 078	:	:	:
Other transportation	11 322	8 674	2 648	11 471	8 823	2 648	11 121	8 651	2 470	:	:	:
<b>Travel</b>	41 131	24 336	16 794	41 796	25 704	16 091	38 713	23 761	14 952	:	:	:
<b>Other services</b>	44 154	20 946	23 208	48 035	23 105	24 929	46 435	22 154	24 281	:	:	:
Communications services	1 765	4 381	-2 616	1 829	4 825	-2 995	1 661	4 346	-2 684	:	:	:
Construction services	1 845	210	1 635	1 753	211	1 542	1 839	190	1 648	:	:	:
Insurance services	732	1 429	-697	1 095	1 936	-841	845	2 043	-1 198	:	:	:
Financial services	2 850	590	2 260	3 068	751	2 318	2 976	720	2 255	:	:	:
Computer and information services	1 488	96	1 392	2 194	120	2 074	1 859	184	1 675	:	:	:
Royalties and licence fees	8 921	1 941	6 980	9 615	2 053	7 562	10 170	2 105	8 065	:	:	:
Other business services	16 070	7 249	8 822	17 990	8 080	9 910	16 460	8 054	8 406	:	:	:
Personal, cultural and recreational	1 041	38	1 003	1 237	281	957	1 189	70	1 118	:	:	:
Government services, n i e	9 442	5 012	4 430	9 252	4 849	4 403	9 436	4 441	4 995	:	:	:
<b>Services not allocated</b>	1 104	406	699	1 167	493	673	1 137	452	685	:	:	:
<b>INCOME</b>	66 552	51 548	15 004	77 726	68 718	9 009	88 153	82 036	6 116	:	:	:
Compensation of employees *	96	686	-589	96	726	-630	86	662	-577	:	:	:
Investment Income	66 456	50 863	15 594	77 630	67 992	9 638	88 067	81 374	6 693	:	:	:
<b>CURRENT TRANSFERS</b>	:	:	-33 020	:	:	-33 936	:	:	-27 961	:	:	:
<b>CURRENT ACCOUNT</b>	:	:	-81 927	:	:	-110 223	:	:	-101 709	:	:	:
<b>CURRENT + CAPITAL ACCOUNT</b>	:	:	:	:	:	:	:	:	:	:	:	:

**21.6.**  
**Reporter: USA**  
**Partner: Japan**

(Mio ECU)

	1993			1994			1995			1996		
	Credit	Debit	Net	Credit	Debit	Net	Credit	Debit	Net	Credit	Debit	Net
<b>GOODS</b>	39 866	91 570	-51 704	43 560	100 154	-56 593	48 253	94 392	-46 140	51 943	90 701	-38 758
<b>SERVICES</b>	23 328	11 477	11 851	24 739	12 104	12 635	24 931	11 932	12 999	27 764	10 431	17 333
<b>Transportation</b>	6 540	4 588	1 952	6 873	4 931	1 943	6 777	4 651	2 126	6 839	3 520	3 320
Sea transport	379	1 241	-862	396	1 472	-1 076	431	1 236	-805	395	1 145	-750
Air transport	4 445	936	3 509	4 749	942	3 807	4 784	929	3 855	4 862	535	4 328
Other transportation	1 716	2 411	-695	1 728	2 517	-789	1 563	2 486	-924	1 581	1 840	-258
<b>Travel</b>	8 788	2 572	6 216	8 885	2 473	6 412	9 124	2 295	6 829	10 972	2 514	8 458
<b>Other services</b>	7 891	4 259	3 632	8 886	4 640	4 246	8 946	4 880	4 066	9 952	4 398	5 555
Communications services	183	204	-21	178	225	-47	190	191	-2	184	204	-21
Construction services	28	72	-44	82	6	77	54	5	49	166	2	164
Insurance services	185	104	81	208	7	201	172	118	54	261	41	220
Financial services	269	134	135	316	139	177	313	151	162	379	183	196
Computer and information services	334	15	319	426	25	401	363	60	303	531	55	476
Royalties and licence fees	3 498	769	2 729	3 765	852	2 912	4 060	1 122	2 939	4 335	1 034	3 300
Other business services	2 668	1 951	716	3 010	2 249	761	2 695	2 183	511	3 248	2 016	1 232
Personal, cultural and recreational	278	4	273	343	1	342	308	5	304	327	13	315
Government services, n i e	448	1 006	-558	558	1 136	-578	791	1 046	-255	521	849	-328
<b>Services not allocated</b>	109	58	51	94	61	34	84	106	-21	0	0	0
<b>INCOME</b>	5 144	10 897	-5 751	5 976	16 339	-10 363	7 607	20 589	-12 982	8 668	21 847	-13 179
Compensation of employees *	20	115	-95	20	120	-100	19	114	-95	1 213	157	1 056
Investment Income	5 125	10 781	-5 657	5 956	16 219	-10 263	7 588	20 475	-12 888	7 455	21 690	-14 235
<b>CURRENT TRANSFERS</b>	:	:	-140	:	:	-118	:	:	-98	:	:	95
<b>CURRENT ACCOUNT</b>	:	:	-45 744	:	:	-54 440	:	:	-46 221	:	:	-21 330
<b>CURRENT + CAPITAL ACCOUNT</b>	:	:	:	:	:	:	:	:	:	:	:	:

\* Eurostat estimate

**22.1.**  
**Reporter: Japan**  
**Partner: World**

(Mio ECU)

	1993			1994			1995*			1996*		
	Credit	Debit	Net	Credit	Debit	Net	Credit	Debit	Net	Credit	Debit	Net
<b>GOODS</b>	299 993	179 144	120 849	322 967	200 276	122 692	327 282	226 932	100 350	315 503	249 626	65 877
<b>SERVICES</b>	50 418	87 333	-36 915	51 543	93 825	-42 283	50 054	93 870	-43 815	53 342	102 437	-49 095
<b>Transportation</b>	17 333	26 237	-8 904	18 189	28 157	-9 968	17 258	27 469	-10 211	17 016	26 480	-9 464
Sea transport	6 546	6 606	- 60	5 817	6 308	- 490	11 333	17 610	-6 277	11 371	16 851	-5 480
Air transport	4 557	10 654	-6 097	4 086	9 695	-5 610	5 922	9 862	-3 939	5 626	9 585	-3 959
Other transportation	6 230	8 977	-2 747	8 286	12 154	-3 868	:	:	:	:	:	:
<b>Travel</b>	3 038	22 938	-19 900	2 923	25 821	-22 898	2 478	28 163	-25 685	3 221	29 205	-25 984
<b>Other services</b>	6 150	9 907	-3 757	7 593	10 996	-3 403	30 321	38 234	-7 912	33 105	46 751	-13 646
Communications services	:	:	:	:	:	:	385	650	- 264	1 086	1 472	- 387
Construction services	:	:	:	:	:	:	5 040	2 454	2 586	4 671	3 794	877
Insurance services	325	964	- 639	467	1 098	- 631	226	1 908	-1 682	385	1 509	-1 125
Financial services	:	:	:	:	:	:	239	358	- 119	2 235	2 347	- 112
Computer and information services	:	:	:	:	:	:	:	:	:	963	1 925	- 962
Royalties and licence fees	3 311	6 129	-2 818	4 364	6 975	-2 611	4 608	7 220	-2 612	5 255	7 737	-2 482
Other business services	:	:	:	:	:	:	18 714	24 408	-5 694	17 316	25 999	-8 684
Personal, cultural and recreational	0	447	- 447	0	400	- 400	106	420	- 315	140	953	- 813
Government services, n i e	2 514	694	1 820	2 762	762	2 001	1 001	820	180	1 054	1 014	41
<b>Services not allocated</b>	23 897	28 251	-4 354	22 838	28 851	-6 013	0	0	0	0	0	0
<b>INCOME</b>	125 933	90 571	35 362	129 854	95 386	34 468	147 195	113 400	33 794	177 019	134 886	42 133
Compensation of employees	:	:	:	:	:	:	884	1 397	- 513	201	203	- 2
Investment Income	125 933	90 571	35 362	129 854	95 386	34 468	146 311	112 004	34 307	176 818	134 683	42 136
<b>CURRENT TRANSFERS</b>	1 147	6 371	-5 224	1 245	7 557	-6 312	1 523	7 420	-5 898	4 741	11 821	-7 080
<b>CURRENT ACCOUNT</b>	:	:	:	:	:	:	526 054	441 622	84 432	550 605	498 770	51 836
<b>CURRENT + CAPITAL ACCOUNT</b>	477 491	363 419	114 072	505 609	397 044	108 565	526 058	443 370	82 689	551 572	502 298	49 274

**22.2.**  
**Reporter: Japan**  
**Partner: Intra EU-15**

(Mio ECU)

	1993			1994			1995*			1996*		
	Credit	Debit	Net	Credit	Debit	Net	Credit	Debit	Net	Credit	Debit	Net
<b>GOODS</b>	:	:	:	:	:	:	52 594	33 430	19 164	48 343	35 461	12 882
<b>SERVICES</b>	:	:	:	:	:	:	8 158	17 787	-9 629	9 284	22 410	-13 126
<b>Transportation</b>	:	:	:	:	:	:	2 912	4 718	-1 806	3 139	4 129	-990
Sea transport	:	:	:	:	:	:	:	:	:	1 715	1 932	- 217
Air transport	:	:	:	:	:	:	:	:	:	1 424	2 186	- 761
Other transportation	:	:	:	:	:	:	:	:	:	:	:	:
<b>Travel</b>	:	:	:	:	:	:	416	4 620	-4 204	495	8 467	-7 973
<b>Other services</b>	:	:	:	:	:	:	4 830	8 449	-3 619	5 650	9 814	-4 164
Communications services	:	:	:	:	:	:	38	50	- 11	144	172	- 28
Construction services	:	:	:	:	:	:	128	356	- 228	217	433	- 217
Insurance services	:	:	:	:	:	:	- 73	1 102	-1 175	57	731	- 674
Financial services	:	:	:	:	:	:	72	258	- 185	815	1 109	- 293
Computer and information services	:	:	:	:	:	:	:	:	:	164	379	- 214
Royalties and licence fees	:	:	:	:	:	:	767	1 191	- 424	781	1 658	- 877
Other business services	:	:	:	:	:	:	3 826	5 263	-1 436	3 382	4 938	-1 556
Personal, cultural and recreational	:	:	:	:	:	:	61	80	- 19	28	215	- 187
Government services, n i e	:	:	:	:	:	:	10	150	- 141	61	179	- 118
<b>Services not allocated</b>	:	:	:	:	:	:	0	0	0	0	0	0
<b>INCOME</b>	:	:	:	:	:	:	52 055	45 482	6 573	66 814	61 291	5 523
Compensation of employees	:	:	:	:	:	:	161	199	- 38	71	22	49
Investment Income	:	:	:	:	:	:	51 894	45 283	6 612	66 744	61 269	5 475
<b>CURRENT TRANSFERS</b>	:	:	:	:	:	:	224	372	- 148	1 544	1 985	- 441
<b>CURRENT ACCOUNT</b>	:	:	:	:	:	:	113 031	97 071	15 960	125 986	121 147	4 838
<b>CURRENT + CAPITAL ACCOUNT</b>	:	:	:	:	:	:	:	:	:	:	:	:

\* Due to a change in methodology adopted by the Bank of Japan, there has been a reclassification of a number of items

## 22.3.

Reporter: Japan

Partner: Extra EU-15

(Mio ECU)

	1993			1994			1995*			1996*		
	Credit	Debit	Net	Credit	Debit	Net	Credit	Debit	Net	Credit	Debit	Net
<b>GOODS</b>	:	:	:	:	:	:	274 688	193 501	81 186	267 160	214 165	52 995
<b>SERVICES</b>	:	:	:	:	:	:	41 897	76 083	-34 186	44 058	80 027	-35 969
<b>Transportation</b>	:	:	:	:	:	:	14 346	22 751	-8 405	13 876	22 350	-8 474
Sea transport	:	:	:	:	:	:	:	:	:	9 656	14 918	-5 263
Air transport	:	:	:	:	:	:	:	:	:	4 202	7 400	-3 198
Other transportation	:	:	:	:	:	:	:	:	:	:	:	:
<b>Travel</b>	:	:	:	:	:	:	2 062	23 543	-21 482	2 727	20 738	-18 012
<b>Other services</b>	:	:	:	:	:	:	25 492	29 785	-4 293	27 455	36 937	-9 482
Communications services	:	:	:	:	:	:	347	600	-253	941	1 300	-358
Construction services	:	:	:	:	:	:	4 913	2 098	2 814	4 455	3 361	1 094
Insurance services	:	:	:	:	:	:	299	806	-506	327	779	-451
Financial services	:	:	:	:	:	:	167	100	67	1 419	1 238	181
Computer and information services	:	:	:	:	:	:	:	:	:	799	1 546	-747
Royalties and licence fees	:	:	:	:	:	:	3 840	6 029	-2 188	4 474	6 079	-1 605
Other business services	:	:	:	:	:	:	14 888	19 145	-4 257	13 934	21 061	-7 128
Personal, cultural and recreational	:	:	:	:	:	:	45	341	-296	112	738	-626
Government services, n i e	:	:	:	:	:	:	991	670	321	994	835	159
<b>Services not allocated</b>	:	:	:	:	:	:	0	0	0	0	0	0
<b>INCOME</b>	:	:	:	:	:	:	95 139	67 919	27 221	110 205	73 595	36 610
Compensation of employees	:	:	:	:	:	:	723	1 197	-475	130	181	-51
Investment Income	:	:	:	:	:	:	94 417	66 721	27 696	110 074	73 413	36 661
<b>CURRENT TRANSFERS</b>	:	:	:	:	:	:	1 298	7 048	-5 750	3 197	9 836	-6 639
<b>CURRENT ACCOUNT</b>	:	:	:	:	:	:	413 022	344 551	68 472	424 620	377 622	46 997
<b>CURRENT + CAPITAL ACCOUNT</b>	:	:	:	:	:	:	:	:	:	:	:	:

## 22.4.

Reporter: Japan

Partner: Intra EU-12

(Mio ECU)

	1993			1994			1995**			1996**		
	Credit	Debit	Net	Credit	Debit	Net	Credit	Debit	Net	Credit	Debit	Net
<b>GOODS</b>	46 738	22 028	24 710	47 528	26 132	21 395	:	:	:	:	:	:
<b>SERVICES</b>	8 125	16 909	-8 784	8 185	18 035	-9 850	:	:	:	:	:	:
<b>Transportation</b>	2 978	4 157	-1 179	2 789	4 045	-1 256	:	:	:	:	:	:
Sea transport	1 125	1 047	78	892	906	-14	:	:	:	:	:	:
Air transport	783	1 688	-905	627	1 393	-766	:	:	:	:	:	:
Other transportation	1 070	1 422	-352	1 271	1 746	-475	:	:	:	:	:	:
<b>Travel</b>	405	3 309	-2 904	418	4 451	-4 034	:	:	:	:	:	:
<b>Other services</b>	105	293	-188	142	297	-155	:	:	:	:	:	:
Communications services	:	:	:	:	:	:	:	:	:	:	:	:
Construction services	:	:	:	:	:	:	:	:	:	:	:	:
Insurance services	56	153	-97	72	158	-86	:	:	:	:	:	:
Financial services	:	:	:	:	:	:	:	:	:	:	:	:
Computer and information services	:	:	:	:	:	:	:	:	:	:	:	:
Royalties and licence fees	:	:	:	:	:	:	:	:	:	:	:	:
Other business services	:	:	:	:	:	:	:	:	:	:	:	:
Personal, cultural and recreational	:	:	:	:	:	:	:	:	:	:	:	:
Government services, n i e	49	140	-91	71	140	-69	:	:	:	:	:	:
<b>Services not allocated</b>	4 637	9 150	-4 513	4 836	9 242	-4 406	:	:	:	:	:	:
<b>INCOME</b>	49 236	39 960	9 276	48 342	41 709	6 633	:	:	:	:	:	:
Compensation of employees	:	:	:	:	:	:	:	:	:	:	:	:
Investment Income	49 236	39 960	9 276	48 342	41 709	6 633	:	:	:	:	:	:
<b>CURRENT TRANSFERS</b>	134	250	-116	187	367	-180	:	:	:	:	:	:
<b>CURRENT ACCOUNT</b>	:	:	:	:	:	:	:	:	:	:	:	:
<b>CURRENT + CAPITAL ACCOUNT</b>	104 233	79 147	25 086	104 242	86 244	17 998	:	:	:	:	:	:

\* Due to a change in methodology adopted by the Bank of Japan, there has been a reclassification of a number of items

\*\* Due to a change in geographical breakdown adopted by the Bank of Japan, only EU15 is available.

**22.5.**
**Reporter: Japan**  
**Partner: Extra EU-12**

(Mio ECU)

	1993			1994			1995**			1996**		
	Credit	Debit	Net	Credit	Debit	Net	Credit	Debit	Net	Credit	Debit	Net
<b>GOODS</b>	253 255	157 116	96 139	275 440	174 143	101 296	:	:	:	:	:	:
<b>SERVICES</b>	42 293	70 424	-28 131	43 358	75 790	-32 432	:	:	:	:	:	:
<b>Transportation</b>	14 355	22 080	-7 725	15 400	24 112	-8 712	:	:	:	:	:	:
Sea transport	5 421	5 559	- 138	4 925	5 402	- 476	:	:	:	:	:	:
Air transport	3 774	8 966	-5 192	3 459	8 303	-4 843	:	:	:	:	:	:
Other transportation	5 160	7 555	-2 395	7 015	10 408	-3 393	:	:	:	:	:	:
<b>Travel</b>	2 633	19 629	-16 996	2 505	21 370	-18 865	:	:	:	:	:	:
<b>Other services</b>	6 045	9 614	-3 569	7 451	10 699	-3 248	:	:	:	:	:	:
Communications services	:	:	:	:	:	:	:	:	:	:	:	:
Construction services	:	:	:	:	:	:	:	:	:	:	:	:
Insurance services	269	811	- 542	395	940	- 545	:	:	:	:	:	:
Financial services	:	:	:	:	:	:	:	:	:	:	:	:
Computer and information services	:	:	:	:	:	:	:	:	:	:	:	:
Royalties and licence fees	3 311	6 129	-2 818	4 364	6 975	-2 611	:	:	:	:	:	:
Other business services	:	:	:	:	:	:	:	:	:	:	:	:
Personal, cultural and recreational	0	447	- 447	0	400	- 400	:	:	:	:	:	:
Government services, n i e	2 465	554	1 911	2 692	622	2 070	:	:	:	:	:	:
<b>Services not allocated</b>	19 260	19 101	159	18 002	19 610	-1 607	:	:	:	:	:	:
<b>INCOME</b>	76 697	50 611	26 086	81 512	53 677	27 835	:	:	:	:	:	:
Compensation of employees	:	:	:	:	:	:	:	:	:	:	:	:
Investment Income	76 697	50 611	26 086	81 512	53 677	27 835	:	:	:	:	:	:
<b>CURRENT TRANSFERS</b>	1 013	6 121	-5 108	1 058	7 189	-6 132	:	:	:	:	:	:
<b>CURRENT ACCOUNT</b>	:	:	:	:	:	:	:	:	:	:	:	:
<b>CURRENT + CAPITAL ACCOUNT</b>	373 258	284 272	88 986	401 367	310 800	90 567	:	:	:	:	:	:

**22.6.**
**Reporter: Japan**  
**Partner: Other European Countries**

(Mio ECU)

	1993			1994			1995			1996		
	Credit	Debit	Net	Credit	Debit	Net	Credit	Debit	Net	Credit	Debit	Net
<b>GOODS</b>	:	:	:	:	:	:	2 200	5 075	-2 875	1 658	3 490	-1 832
<b>SERVICES</b>	:	:	:	:	:	:	677	837	- 160	358	774	- 416
<b>Transportation</b>	:	:	:	:	:	:	366	226	140	196	256	- 61
Sea transport	:	:	:	:	:	:	:	:	:	175	174	1
Air transport	:	:	:	:	:	:	:	:	:	20	79	- 59
Other transportation	:	:	:	:	:	:	:	:	:	:	:	:
<b>Travel</b>	:	:	:	:	:	:	38	130	- 92	38	138	- 100
<b>Other services</b>	:	:	:	:	:	:	274	481	- 207	123	378	- 255
Communications services	:	:	:	:	:	:	3	7	- 4	9	17	- 8
Construction services	:	:	:	:	:	:	184	42	141	51	37	14
Insurance services	:	:	:	:	:	:	- 16	8	- 24	1	4	- 2
Financial services	:	:	:	:	:	:	0	0	0	21	3	18
Computer and information services	:	:	:	:	:	:	:	:	:	0	11	- 11
Royalties and licence fees	:	:	:	:	:	:	2	11	- 8	7	35	- 29
Other business services	:	:	:	:	:	:	97	318	- 221	32	198	- 167
Personal, cultural and recreational	:	:	:	:	:	:	0	41	- 41	0	44	- 44
Government services, n i e	:	:	:	:	:	:	4	54	- 50	2	28	- 26
<b>Services not allocated</b>	:	:	:	:	:	:	0	0	0	0	0	0
<b>INCOME</b>	:	:	:	:	:	:	740	111	628	744	73	671
Compensation of employees	:	:	:	:	:	:	9	7	2	0	2	- 2
Investment Income	:	:	:	:	:	:	731	104	627	744	71	674
<b>CURRENT TRANSFERS</b>	:	:	:	:	:	:	7	184	- 177	11	186	- 175
<b>CURRENT ACCOUNT</b>	:	:	:	:	:	:	3 623	6 208	-2 585	2 772	4 523	-1 752
<b>CURRENT + CAPITAL ACCOUNT</b>	:	:	:	:	:	:	:	:	:	:	:	:

\*\* Due to a change in geographical breakdown adopted by the Bank of Japan, only EU15 is available.



## 22.7.

Reporter: Japan  
Partner: Russia

(Mio ECU)

	1993			1994			1995			1996		
	Credit	Debit	Net	Credit	Debit	Net	Credit	Debit	Net	Credit	Debit	Net
<b>GOODS</b>	:	:	:	:	:	:	857	3 318	-2 461	797	2 889	-2 092
<b>SERVICES</b>	:	:	:	:	:	:	384	363	20	177	464	-287
<b>Transportation</b>	:	:	:	:	:	:	308	186	122	159	219	-61
Sea transport	:	:	:	:	:	:	:	:	:	143	150	-7
Air transport	:	:	:	:	:	:	:	:	:	16	66	-50
Other transportation	:	:	:	:	:	:	:	:	:	:	:	:
<b>Travel</b>	:	:	:	:	:	:	20	45	-24	25	70	-45
<b>Other services</b>	:	:	:	:	:	:	55	133	-77	-7	175	-181
Communications services	:	:	:	:	:	:	3	2	1	6	13	-7
Construction services	:	:	:	:	:	:	3	1	2	4	2	2
Insurance services	:	:	:	:	:	:	0	7	-7	1	3	-2
Financial services	:	:	:	:	:	:	0	0	0	1	1	-1
Computer and information services	:	:	:	:	:	:	:	:	:	0	8	-8
Royalties and licence fees	:	:	:	:	:	:	0	1	-1	0	1	-1
Other business services	:	:	:	:	:	:	50	113	-63	-20	126	-146
Personal, cultural and recreational	:	:	:	:	:	:	0	0	0	0	4	-4
Government services, n i e	:	:	:	:	:	:	0	10	-10	1	15	-14
<b>Services not allocated</b>	:	:	:	:	:	:	0	0	0	0	0	0
<b>INCOME</b>	:	:	:	:	:	:	97	7	89	217	23	193
Compensation of employees	:	:	:	:	:	:	4	6	-2	0	1	-1
Investment Income	:	:	:	:	:	:	93	2	91	217	21	196
<b>CURRENT TRANSFERS</b>	:	:	:	:	:	:	3	145	-141	7	169	-162
<b>CURRENT ACCOUNT</b>	:	:	:	:	:	:	1 341	3 833	-2 493	1 198	3 546	-2 348
<b>CURRENT + CAPITAL ACCOUNT</b>	:	:	:	:	:	:	:	:	:	:	:	:

## 22.8.

Reporter: Japan  
Partner: Canada

(Mio ECU)

	1993			1994			1995			1996		
	Credit	Debit	Net	Credit	Debit	Net	Credit	Debit	Net	Credit	Debit	Net
<b>GOODS</b>	:	:	:	:	:	:	4 355	7 592	-3 237	3 987	7 419	-3 432
<b>SERVICES</b>	:	:	:	:	:	:	797	2 151	-1 354	836	1 858	-1 023
<b>Transportation</b>	:	:	:	:	:	:	233	637	-403	229	390	-161
Sea transport	:	:	:	:	:	:	:	:	:	114	123	-9
Air transport	:	:	:	:	:	:	:	:	:	116	267	-151
Other transportation	:	:	:	:	:	:	:	:	:	:	:	:
<b>Travel</b>	:	:	:	:	:	:	60	1 067	-1 007	76	951	-875
<b>Other services</b>	:	:	:	:	:	:	503	447	56	531	517	14
Communications services	:	:	:	:	:	:	5	2	2	20	22	-3
Construction services	:	:	:	:	:	:	11	5	6	4	17	-12
Insurance services	:	:	:	:	:	:	19	13	6	5	7	-2
Financial services	:	:	:	:	:	:	9	0	9	48	10	38
Computer and information services	:	:	:	:	:	:	:	:	:	1	11	-10
Royalties and licence fees	:	:	:	:	:	:	94	34	60	101	33	68
Other business services	:	:	:	:	:	:	365	384	-19	351	393	-42
Personal, cultural and recreational	:	:	:	:	:	:	1	2	-1	1	13	-12
Government services, n i e	:	:	:	:	:	:	0	7	-7	1	12	-10
<b>Services not allocated</b>	:	:	:	:	:	:	0	0	0	0	0	0
<b>INCOME</b>	:	:	:	:	:	:	1 755	477	1 278	1 993	699	1 294
Compensation of employees	:	:	:	:	:	:	23	7	15	1	1	-1
Investment Income	:	:	:	:	:	:	1 732	470	1 262	1 992	698	1 294
<b>CURRENT TRANSFERS</b>	:	:	:	:	:	:	28	98	-70	34	123	-89
<b>CURRENT ACCOUNT</b>	:	:	:	:	:	:	6 934	10 318	-3 383	6 850	10 100	-3 249
<b>CURRENT + CAPITAL ACCOUNT</b>	:	:	:	:	:	:	:	:	:	:	:	:

## 22.9.

Reporter: Japan

Partner: USA

(Mio ECU)

	1993			1994			1995*			1996*		
	Credit	Debit	Net	Credit	Debit	Net	Credit	Debit	Net	Credit	Debit	Net
<b>GOODS</b>	89 140	41 056	48 084	97 168	45 128	52 039	90 425	50 797	39 628	85 055	55 702	29 353
<b>SERVICES</b>	15 087	30 249	-15 161	16 496	33 112	-16 616	14 951	34 506	-19 555	15 902	33 149	-17 247
<b>Transportation</b>	4 758	6 949	-2 190	5 220	7 444	-2 224	4 224	5 951	-1 727	4 473	5 246	-773
Sea transport	1 797	1 750	47	1 628	1 605	23	:	:	:	2 670	2 292	378
Air transport	1 251	2 822	-1 571	1 143	2 467	-1 324	:	:	:	1 787	2 947	-1 159
Other transportation	1 710	2 378	-667	2 449	3 372	-923	:	:	:	:	:	:
<b>Travel</b>	573	6 272	-5 699	495	7 192	-6 697	479	10 636	-10 158	614	7 508	-6 894
<b>Other services</b>	1 380	537	843	1 333	556	777	10 249	17 919	-7 670	10 816	20 393	-9 578
Communications services	:	:	:	:	:	:	227	137	89	393	393	0
Construction services	:	:	:	:	:	:	211	274	-63	511	576	-65
Insurance services	89	255	-166	131	279	-149	-249	256	-505	104	402	-298
Financial services	:	:	:	:	:	:	13	23	-10	450	660	-209
Computer and information services	:	:	:	:	:	:	:	:	:	648	1 227	-579
Royalties and licence fees	:	:	:	:	:	:	1 655	5 664	-4 009	1 860	5 632	-3 772
Other business services	:	:	:	:	:	:	7 475	11 052	-3 577	5 989	10 714	-4 725
Personal, cultural and recreational	:	:	:	:	:	:	26	224	-198	68	519	-450
Government services, n i e	1 291	282	1 009	1 202	277	926	889	289	601	792	271	521
<b>Services not allocated</b>	8 375	16 491	-8 116	9 448	17 920	-8 471	0	0	0	0	0	0
<b>INCOME</b>	31 583	19 921	11 663	32 152	20 398	11 754	39 713	27 875	11 839	57 596	38 672	18 924
Compensation of employees	:	:	:	:	:	:	320	686	-366	42	40	2
Investment Income	31 583	19 921	11 663	32 152	20 398	11 754	39 393	27 188	12 205	57 554	38 632	18 923
<b>CURRENT TRANSFERS</b>	432	1 619	-1 187	464	1 438	-974	519	1 893	-1 374	1 281	2 995	-1 714
<b>CURRENT ACCOUNT</b>	:	:	:	:	:	:	145 609	115 071	30 538	159 834	130 518	29 316
<b>CURRENT + CAPITAL ACCOUNT</b>	136 243	92 845	43 398	146 280	100 077	46 204	:	:	:	:	:	:

## 22.10.

Reporter: Japan

Partner: Mexico

(Mio ECU)

	1993			1994			1995			1996		
	Credit	Debit	Net	Credit	Debit	Net	Credit	Debit	Net	Credit	Debit	Net
<b>GOODS</b>	:	:	:	:	:	:	2 662	997	1 666	2 814	1 328	1 486
<b>SERVICES</b>	:	:	:	:	:	:	169	120	49	227	153	74
<b>Transportation</b>	:	:	:	:	:	:	99	27	72	96	24	72
Sea transport	:	:	:	:	:	:	:	:	:	83	23	60
Air transport	:	:	:	:	:	:	:	:	:	12	1	12
Other transportation	:	:	:	:	:	:	:	:	:	:	:	:
<b>Travel</b>	:	:	:	:	:	:	7	28	-21	8	54	-46
<b>Other services</b>	:	:	:	:	:	:	63	65	-2	122	75	46
Communications services	:	:	:	:	:	:	0	1	-1	1	2	-1
Construction services	:	:	:	:	:	:	14	7	7	6	13	-7
Insurance services	:	:	:	:	:	:	-4	-2	-2	2	1	1
Financial services	:	:	:	:	:	:	0	0	0	31	3	28
Computer and information services	:	:	:	:	:	:	:	:	:	0	1	-1
Royalties and licence fees	:	:	:	:	:	:	15	1	15	22	0	22
Other business services	:	:	:	:	:	:	38	54	-16	60	48	12
Personal, cultural and recreational	:	:	:	:	:	:	0	0	0	0	1	-1
Government services, n i e	:	:	:	:	:	:	0	5	-5	0	6	-6
<b>Services not allocated</b>	:	:	:	:	:	:	0	0	0	0	0	0
<b>INCOME</b>	:	:	:	:	:	:	593	10	584	414	2	411
Compensation of employees	:	:	:	:	:	:	4	0	4	0	1	-1
Investment Income	:	:	:	:	:	:	589	10	580	413	1	411
<b>CURRENT TRANSFERS</b>	:	:	:	:	:	:	3	7	-4	17	27	-10
<b>CURRENT ACCOUNT</b>	:	:	:	:	:	:	3 428	1 134	2 294	3 471	1 510	1 961
<b>CURRENT + CAPITAL ACCOUNT</b>	:	:	:	:	:	:	:	:	:	:	:	:

\* Due to a change in methodology adopted by the Bank of Japan, there has been a reclassification of a number of items

## 22.11.

Reporter: Japan

Partner: Brazil

(Mio ECU)

	1993			1994			1995			1996		
	Credit	Debit	Net	Credit	Debit	Net	Credit	Debit	Net	Credit	Debit	Net
<b>GOODS</b>	:	:	:	:	:	:	1 924	2 745	- 821	1 724	2 735	-1 011
<b>SERVICES</b>	:	:	:	:	:	:	348	385	- 37	456	451	4
<b>Transportation</b>	:	:	:	:	:	:	174	169	5	202	206	- 4
Sea transport	:	:	:	:	:	:	:	:	:	70	105	- 35
Air transport	:	:	:	:	:	:	:	:	:	132	100	32
Other transportation	:	:	:	:	:	:	:	:	:	:	:	:
<b>Travel</b>	:	:	:	:	:	:	71	40	31	84	68	16
<b>Other services</b>	:	:	:	:	:	:	103	176	- 72	169	178	- 9
Communications services	:	:	:	:	:	:	0	54	- 54	10	56	- 46
Construction services	:	:	:	:	:	:	2	4	- 2	1	7	- 6
Insurance services	:	:	:	:	:	:	- 2	7	- 8	1	3	- 1
Financial services	:	:	:	:	:	:	0	0	0	14	3	12
Computer and information services	:	:	:	:	:	:	:	:	:	1	1	0
Royalties and licence fees	:	:	:	:	:	:	20	1	20	24	0	24
Other business services	:	:	:	:	:	:	82	97	- 15	114	84	30
Personal, cultural and recreational	:	:	:	:	:	:	0	0	0	0	12	- 12
Government services, n i e	:	:	:	:	:	:	0	13	- 13	2	13	- 11
<b>Services not allocated</b>	:	:	:	:	:	:	0	0	0	0	0	0
<b>INCOME</b>	:	:	:	:	:	:	563	20	542	959	12	947
Compensation of employees	:	:	:	:	:	:	0	11	- 11	0	1	- 1
Investment Income	:	:	:	:	:	:	563	9	554	959	10	949
<b>CURRENT TRANSFERS</b>	:	:	:	:	:	:	8	372	- 364	4	458	- 453
<b>CURRENT ACCOUNT</b>	:	:	:	:	:	:	2 843	3 522	- 679	3 143	3 656	- 513
<b>CURRENT + CAPITAL ACCOUNT</b>	:	:	:	:	:	:	:	:	:	:	:	:

## 22.12.

Reporter: Japan

Partner: Other Asian Countries

(Mio ECU)

	1993			1994			1995			1996		
	Credit	Debit	Net	Credit	Debit	Net	Credit	Debit	Net	Credit	Debit	Net
<b>GOODS</b>	:	:	:	:	:	:	140 824	80 154	60 671	130 765	67 246	63 519
<b>SERVICES</b>	:	:	:	:	:	:	18 064	23 865	- 5 801	19 332	25 484	- 6 152
<b>Transportation</b>	:	:	:	:	:	:	6 590	7 851	- 1 261	5 505	7 513	- 2 007
Sea transport	:	:	:	:	:	:	:	:	:	3 906	4 866	- 960
Air transport	:	:	:	:	:	:	:	:	:	1 598	2 630	- 1 033
Other transportation	:	:	:	:	:	:	:	:	:	:	:	:
<b>Travel</b>	:	:	:	:	:	:	1 257	8 716	- 7 459	1 761	8 622	- 6 861
<b>Other services</b>	:	:	:	:	:	:	10 218	7 298	2 920	12 067	9 350	2 717
Communications services	:	:	:	:	:	:	101	328	- 228	415	659	- 244
Construction services	:	:	:	:	:	:	2 970	1 372	1 597	2 121	1 848	273
Insurance services	:	:	:	:	:	:	330	176	154	145	130	15
Financial services	:	:	:	:	:	:	57	0	57	549	299	250
Computer and information services	:	:	:	:	:	:	:	:	:	133	202	- 70
Royalties and licence fees	:	:	:	:	:	:	1 892	81	1 811	2 272	125	2 147
Other business services	:	:	:	:	:	:	4 843	5 210	- 367	6 280	5 815	464
Personal, cultural and recreational	:	:	:	:	:	:	13	3	10	28	60	- 33
Government services, n i e	:	:	:	:	:	:	11	126	- 115	126	211	- 85
<b>Services not allocated</b>	:	:	:	:	:	:	0	0	0	0	0	0
<b>INCOME</b>	:	:	:	:	:	:	25 380	20 790	4 591	25 156	18 014	7 141
Compensation of employees	:	:	:	:	:	:	268	203	65	37	96	- 59
Investment Income	:	:	:	:	:	:	25 112	20 587	4 526	25 119	17 917	7 202
<b>CURRENT TRANSFERS</b>	:	:	:	:	:	:	586	2 004	- 1 418	1 205	3 080	- 1 875
<b>CURRENT ACCOUNT</b>	:	:	:	:	:	:	184 855	126 813	58 041	176 457	113 824	62 633
<b>CURRENT + CAPITAL ACCOUNT</b>	:	:	:	:	:	:	:	:	:	:	:	:

**22.13.**
**Reporter: Japan**
**Partner: China**

(Mio ECU)

	1993			1994			1995			1996		
	Credit	Debit	Net	Credit	Debit	Net	Credit	Debit	Net	Credit	Debit	Net
<b>GOODS</b>	:	:	:	:	:	:	14 656	23 333	-8 677	16 940	29 549	-12 609
<b>SERVICES</b>	:	:	:	:	:	:	1 380	2 623	-1 242	1 605	3 340	-1 735
<b>Transportation</b>	:	:	:	:	:	:	645	467	177	528	647	-119
Sea transport	:	:	:	:	:	:	:	:	:	472	445	27
Air transport	:	:	:	:	:	:	:	:	:	56	200	-144
Other transportation	:	:	:	:	:	:	:	:	:	:	:	:
<b>Travel</b>	:	:	:	:	:	:	113	1 209	-1 096	216	1 422	-1 207
<b>Other services</b>	:	:	:	:	:	:	622	946	-324	861	1 270	-409
Communications services	:	:	:	:	:	:	30	144	-114	89	190	-101
Construction services	:	:	:	:	:	:	188	122	66	269	167	102
Insurance services	:	:	:	:	:	:	19	37	-19	15	28	-13
Financial services	:	:	:	:	:	:	15	0	15	26	35	-9
Computer and information services	:	:	:	:	:	:	:	:	:	7	33	-25
Royalties and licence fees	:	:	:	:	:	:	100	3	97	177	3	175
Other business services	:	:	:	:	:	:	269	624	-355	270	784	-513
Personal, cultural and recreational	:	:	:	:	:	:	0	1	-1	1	11	-9
Government services, n i e	:	:	:	:	:	:	2	15	-13	6	21	-15
<b>Services not allocated</b>	:	:	:	:	:	:	0	0	0	0	0	0
<b>INCOME</b>	:	:	:	:	:	:	1 204	375	829	1 101	411	689
Compensation of employees	:	:	:	:	:	:	28	13	15	1	6	-4
Investment income	:	:	:	:	:	:	1 176	362	815	1 100	405	695
<b>CURRENT TRANSFERS</b>	:	:	:	:	:	:	46	392	-345	86	676	-590
<b>CURRENT ACCOUNT</b>	:	:	:	:	:	:	17 287	26 723	-9 436	19 732	33 977	-14 245
<b>CURRENT + CAPITAL ACCOUNT</b>	:	:	:	:	:	:	:	:	:	:	:	:

**22.14.**
**Reporter: Japan**
**Partner: Australia**

(Mio ECU)

	1993			1994			1995			1996		
	Credit	Debit	Net	Credit	Debit	Net	Credit	Debit	Net	Credit	Debit	Net
<b>GOODS</b>	:	:	:	:	:	:	6 452	10 214	-3 761	5 739	10 280	-4 541
<b>SERVICES</b>	:	:	:	:	:	:	1 188	2 803	-1 615	1 136	2 943	-1 807
<b>Transportation</b>	:	:	:	:	:	:	412	1 023	-611	511	962	-450
Sea transport	:	:	:	:	:	:	:	:	:	222	310	-88
Air transport	:	:	:	:	:	:	:	:	:	289	652	-363
Other transportation	:	:	:	:	:	:	:	:	:	:	:	:
<b>Travel</b>	:	:	:	:	:	:	55	1 349	-1 294	67	1 453	-1 385
<b>Other services</b>	:	:	:	:	:	:	720	431	289	557	528	29
Communications services	:	:	:	:	:	:	7	3	4	23	22	1
Construction services	:	:	:	:	:	:	38	9	29	75	31	43
Insurance services	:	:	:	:	:	:	-2	30	-33	6	14	-8
Financial services	:	:	:	:	:	:	45	0	45	66	22	44
Computer and information services	:	:	:	:	:	:	:	:	:	4	47	-43
Royalties and licence fees	:	:	:	:	:	:	57	11	46	50	18	32
Other business services	:	:	:	:	:	:	573	368	205	311	342	-31
Personal, cultural and recreational	:	:	:	:	:	:	1	0	1	1	14	-13
Government services, n i e	:	:	:	:	:	:	2	10	-8	22	19	3
<b>Services not allocated</b>	:	:	:	:	:	:	0	0	0	0	0	0
<b>INCOME</b>	:	:	:	:	:	:	2 384	635	1 749	4 117	1 871	2 246
Compensation of employees	:	:	:	:	:	:	11	11	0	2	4	-1
Investment income	:	:	:	:	:	:	2 374	624	1 749	4 116	1 868	2 248
<b>CURRENT TRANSFERS</b>	:	:	:	:	:	:	59	159	-100	44	136	-92
<b>CURRENT ACCOUNT</b>	:	:	:	:	:	:	10 084	13 811	-3 726	11 037	15 231	-4 194
<b>CURRENT + CAPITAL ACCOUNT</b>	:	:	:	:	:	:	:	:	:	:	:	:

## 22.15.

Reporter: Japan

Partner: New Zealand

(Mio ECU)

	1993			1994			1995			1996		
	Credit	Debit	Net	Credit	Debit	Net	Credit	Debit	Net	Credit	Debit	Net
<b>GOODS</b>	:	:	:	:	:	:	1 198	1 784	- 585	1 298	1 789	- 491
<b>SERVICES</b>	:	:	:	:	:	:	263	469	- 206	271	607	- 336
<b>Transportation</b>	:	:	:	:	:	:	88	146	- 59	114	202	- 88
Sea transport	:	:	:	:	:	:	:	:	:	42	46	- 4
Air transport	:	:	:	:	:	:	:	:	:	72	156	- 85
Other transportation	:	:	:	:	:	:	:	:	:	:	:	:
<b>Travel</b>	:	:	:	:	:	:	21	266	- 245	23	332	- 309
<b>Other services</b>	:	:	:	:	:	:	154	57	98	133	72	62
Communications services	:	:	:	:	:	:	1	0	1	5	12	- 7
Construction services	:	:	:	:	:	:	21	6	15	33	7	26
Insurance services	:	:	:	:	:	:	2	3	- 1	1	1	0
Financial services	:	:	:	:	:	:	0	0	0	1	0	1
Computer and information services	:	:	:	:	:	:	:	:	:	3	2	1
Royalties and licence fees	:	:	:	:	:	:	5	2	3	4	1	2
Other business services	:	:	:	:	:	:	125	44	81	85	37	48
Personal, cultural and recreational	:	:	:	:	:	:	0	0	0	0	1	- 1
Government services, n i e	:	:	:	:	:	:	0	3	- 3	2	9	- 7
<b>Services not allocated</b>	:	:	:	:	:	:	0	0	0	0	0	0
<b>INCOME</b>	:	:	:	:	:	:	198	68	129	124	44	80
Compensation of employees	:	:	:	:	:	:	1	0	1	1	1	0
Investment Income	:	:	:	:	:	:	197	68	128	123	44	79
<b>CURRENT TRANSFERS</b>	:	:	:	:	:	:	16	54	- 37	14	37	- 22
<b>CURRENT ACCOUNT</b>	:	:	:	:	:	:	1 675	2 375	- 699	1 707	2 477	- 770
<b>CURRENT + CAPITAL ACCOUNT</b>	:	:	:	:	:	:	:	:	:	:	:	:

## 22.16.

Reporter: Japan

Partner: International Organisations

(Mio ECU)

	1993			1994			1995			1996		
	Credit	Debit	Net	Credit	Debit	Net	Credit	Debit	Net	Credit	Debit	Net
<b>GOODS</b>	:	:	:	:	:	:	0	0	0	0	0	0
<b>SERVICES</b>	:	:	:	:	:	:	91	25	66	58	16	42
<b>Transportation</b>	:	:	:	:	:	:	0	0	0	0	0	0
Sea transport	:	:	:	:	:	:	:	:	:	0	0	0
Air transport	:	:	:	:	:	:	:	:	:	0	0	0
Other transportation	:	:	:	:	:	:	:	:	:	:	:	:
<b>Travel</b>	:	:	:	:	:	:	0	0	0	0	0	0
<b>Other services</b>	:	:	:	:	:	:	91	25	66	58	16	42
Communications services	:	:	:	:	:	:	0	0	0	0	0	0
Construction services	:	:	:	:	:	:	0	0	0	0	0	0
Insurance services	:	:	:	:	:	:	0	0	0	0	0	0
Financial services	:	:	:	:	:	:	25	0	25	25	0	25
Computer and information services	:	:	:	:	:	:	:	:	:	0	0	0
Royalties and licence fees	:	:	:	:	:	:	0	0	0	0	0	0
Other business services	:	:	:	:	:	:	0	0	0	1	1	0
Personal, cultural and recreational	:	:	:	:	:	:	0	0	0	0	0	0
Government services, n i e	:	:	:	:	:	:	66	25	41	33	15	17
<b>Services not allocated</b>	:	:	:	:	:	:	0	0	0	0	0	0
<b>INCOME</b>	:	:	:	:	:	:	2 269	107	2 162	2 135	57	2 078
Compensation of employees	:	:	:	:	:	:	0	0	0	0	0	0
Investment Income	:	:	:	:	:	:	2 269	107	2 162	2 135	57	2 078
<b>CURRENT TRANSFERS</b>	:	:	:	:	:	:	2	1 759	- 1 758	2	1 293	- 1 291
<b>CURRENT ACCOUNT</b>	:	:	:	:	:	:	2 362	1 892	470	2 195	1 366	829
<b>CURRENT + CAPITAL ACCOUNT</b>	:	:	:	:	:	:	:	:	:	:	:	:

**22.17.**
**Reporter: Japan**
**Partner: OECD Countries**

(Mio ECU)

	1993			1994			1995			1996		
	Credit	Debit	Net	Credit	Debit	Net	Credit	Debit	Net	Credit	Debit	Net
<b>GOODS</b>	:	:	:	:	:	:	160 843	108 550	52 292	150 805	115 726	35 079
<b>SERVICES</b>	:	:	:	:	:	:	26 458	60 183	-33 724	28 344	63 984	-35 641
<b>Transportation</b>	:	:	:	:	:	:	8 283	13 122	-4 839	8 817	11 497	-2 680
Sea transport	:	:	:	:	:	:	:	:	:	5 043	5 069	-26
Air transport	:	:	:	:	:	:	:	:	:	3 758	6 407	-2 649
Other transportation	:	:	:	:	:	:	:	:	:	:	:	:
<b>Travel</b>	:	:	:	:	:	:	1 063	18 592	-17 528	1 314	20 058	-18 744
<b>Other services</b>	:	:	:	:	:	:	17 112	28 469	-11 357	18 212	32 428	-14 216
Communications services	:	:	:	:	:	:	280	194	86	595	634	-39
Construction services	:	:	:	:	:	:	472	697	-225	901	1 143	-242
Insurance services	:	:	:	:	:	:	-277	1 545	-1 823	181	1 241	-1 060
Financial services	:	:	:	:	:	:	139	359	-219	1 477	1 973	-497
Computer and information services	:	:	:	:	:	:	:	:	:	826	1 676	-849
Royalties and licence fees	:	:	:	:	:	:	2 629	7 109	-4 480	2 866	7 541	-4 675
Other business services	:	:	:	:	:	:	12 872	17 667	-4 795	10 373	16 869	-6 497
Personal, cultural and recreational	:	:	:	:	:	:	92	376	-284	112	829	-718
Government services, n i e	:	:	:	:	:	:	905	521	384	881	521	360
<b>Services not allocated</b>	:	:	:	:	:	:	0	0	0	0	0	0
<b>INCOME</b>	:	:	:	:	:	:	98 236	77 202	21 034	132 172	104 523	27 648
Compensation of employees	:	:	:	:	:	:	534	1 036	-502	122	70	52
Investment Income	:	:	:	:	:	:	97 702	76 166	21 536	132 049	104 453	27 596
<b>CURRENT TRANSFERS</b>	:	:	:	:	:	:	897	2 644	-1 748	3 202	5 547	-2 344
<b>CURRENT ACCOUNT</b>	:	:	:	:	:	:	286 434	248 580	37 854	314 523	289 780	24 743
<b>CURRENT + CAPITAL ACCOUNT</b>	:	:	:	:	:	:	:	:	:	:	:	:

**22.18.**
**Reporter: Japan**
**Partner: North American Free Trade Association**

(Mio ECU)

	1993			1994			1995			1996		
	Credit	Debit	Net	Credit	Debit	Net	Credit	Debit	Net	Credit	Debit	Net
<b>GOODS</b>	:	:	:	:	:	:	97 442	59 385	38 056	91 856	64 449	27 407
<b>SERVICES</b>	:	:	:	:	:	:	15 917	36 778	-20 861	16 964	35 160	-18 195
<b>Transportation</b>	:	:	:	:	:	:	4 556	6 615	-2 058	4 797	5 660	-863
Sea transport	:	:	:	:	:	:	:	:	:	2 867	2 438	429
Air transport	:	:	:	:	:	:	:	:	:	1 916	3 214	-1 298
Other transportation	:	:	:	:	:	:	:	:	:	:	:	:
<b>Travel</b>	:	:	:	:	:	:	546	11 732	-11 186	698	8 513	-7 815
<b>Other services</b>	:	:	:	:	:	:	10 815	18 431	-7 616	11 468	20 986	-9 517
Communications services	:	:	:	:	:	:	232	141	91	414	418	-4
Construction services	:	:	:	:	:	:	236	286	-50	521	605	-85
Insurance services	:	:	:	:	:	:	-234	267	-501	112	411	-299
Financial services	:	:	:	:	:	:	22	23	-1	529	673	-143
Computer and information services	:	:	:	:	:	:	:	:	:	649	1 238	-589
Royalties and licence fees	:	:	:	:	:	:	1 765	5 699	-3 934	1 982	5 665	-3 683
Other business services	:	:	:	:	:	:	7 878	11 490	-3 612	6 400	11 155	-4 755
Personal, cultural and recreational	:	:	:	:	:	:	27	225	-198	69	533	-464
Government services, n i e	:	:	:	:	:	:	889	301	589	794	288	505
<b>Services not allocated</b>	:	:	:	:	:	:	0	0	0	0	0	0
<b>INCOME</b>	:	:	:	:	:	:	42 062	28 361	13 700	60 003	39 373	20 629
Compensation of employees	:	:	:	:	:	:	347	693	-346	43	42	1
Investment Income	:	:	:	:	:	:	41 715	27 668	14 047	59 959	39 331	20 628
<b>CURRENT TRANSFERS</b>	:	:	:	:	:	:	550	1 998	-1 448	1 332	3 145	-1 813
<b>CURRENT ACCOUNT</b>	:	:	:	:	:	:	155 971	126 523	29 448	170 155	142 127	28 028
<b>CURRENT + CAPITAL ACCOUNT</b>	:	:	:	:	:	:	:	:	:	:	:	:

## 22.19.

Reporter: Japan

Partner: Core Newly Industrialising Countries

(Mio ECU)

	1993			1994			1995			1996		
	Credit	Debit	Net	Credit	Debit	Net	Credit	Debit	Net	Credit	Debit	Net
<b>GOODS</b>	:	:	:	:	:	:	:	:	:	77 910	28 283	49 627
<b>SERVICES</b>	:	:	:	:	:	:	:	:	:	12 810	16 420	-3 611
<b>Transportation</b>	:	:	:	:	:	:	:	:	:	3 796	5 543	-1 747
Sea transport	:	:	:	:	:	:	:	:	:	2 728	3 642	- 914
Air transport	:	:	:	:	:	:	:	:	:	1 065	1 894	- 830
Other transportation	:	:	:	:	:	:	:	:	:	:	:	:
<b>Travel</b>	:	:	:	:	:	:	:	:	:	1 260	5 094	-3 834
<b>Other services</b>	:	:	:	:	:	:	:	:	:	7 755	5 782	1 973
Communications services	:	:	:	:	:	:	:	:	:	236	245	- 9
Construction services	:	:	:	:	:	:	:	:	:	679	776	- 96
Insurance services	:	:	:	:	:	:	:	:	:	93	91	1
Financial services	:	:	:	:	:	:	:	:	:	465	220	245
Computer and information services	:	:	:	:	:	:	:	:	:	111	134	- 23
Royalties and licence fees	:	:	:	:	:	:	:	:	:	1 228	125	1 102
Other business services	:	:	:	:	:	:	:	:	:	4 835	4 041	794
Personal, cultural and recreational	:	:	:	:	:	:	:	:	:	21	43	- 22
Government services, n i e	:	:	:	:	:	:	:	:	:	87	106	- 20
<b>Services not allocated</b>	:	:	:	:	:	:	:	:	:	0	0	0
<b>INCOME</b>	:	:	:	:	:	:	:	:	:	19 802	17 207	2 596
Compensation of employees	:	:	:	:	:	:	:	:	:	30	49	- 20
Investment Income	:	:	:	:	:	:	:	:	:	19 773	17 158	2 614
<b>CURRENT TRANSFERS</b>	:	:	:	:	:	:	:	:	:	723	1 094	- 370
<b>CURRENT ACCOUNT</b>	:	:	:	:	:	:	:	:	:	111 245	63 004	48 242
<b>CURRENT + CAPITAL ACCOUNT</b>	:	:	:	:	:	:	:	:	:	:	:	:

## 22.20.

Reporter: Japan

Partner: Asian NICs of the second wave of industrialisation

(Mio ECU)

	1993			1994			1995			1996		
	Credit	Debit	Net	Credit	Debit	Net	Credit	Debit	Net	Credit	Debit	Net
<b>GOODS</b>	:	:	:	:	:	:	:	:	:	31 891	18 350	13 541
<b>SERVICES</b>	:	:	:	:	:	:	:	:	:	2 780	4 365	-1 585
<b>Transportation</b>	:	:	:	:	:	:	:	:	:	1 012	1 228	- 216
Sea transport	:	:	:	:	:	:	:	:	:	637	755	- 118
Air transport	:	:	:	:	:	:	:	:	:	374	466	- 92
Other transportation	:	:	:	:	:	:	:	:	:	:	:	:
<b>Travel</b>	:	:	:	:	:	:	:	:	:	198	1 316	-1 117
<b>Other services</b>	:	:	:	:	:	:	:	:	:	1 569	1 820	- 251
Communications services	:	:	:	:	:	:	:	:	:	64	164	- 100
Construction services	:	:	:	:	:	:	:	:	:	663	586	77
Insurance services	:	:	:	:	:	:	:	:	:	32	22	10
Financial services	:	:	:	:	:	:	:	:	:	31	27	4
Computer and information services	:	:	:	:	:	:	:	:	:	14	37	- 22
Royalties and licence fees	:	:	:	:	:	:	:	:	:	679	3	676
Other business services	:	:	:	:	:	:	:	:	:	56	912	- 856
Personal, cultural and recreational	:	:	:	:	:	:	:	:	:	4	4	1
Government services, n i e	:	:	:	:	:	:	:	:	:	24	65	- 41
<b>Services not allocated</b>	:	:	:	:	:	:	:	:	:	0	0	0
<b>INCOME</b>	:	:	:	:	:	:	:	:	:	2 855	661	2 194
Compensation of employees	:	:	:	:	:	:	:	:	:	4	32	- 28
Investment Income	:	:	:	:	:	:	:	:	:	2 850	629	2 221
<b>CURRENT TRANSFERS</b>	:	:	:	:	:	:	:	:	:	256	786	- 531
<b>CURRENT ACCOUNT</b>	:	:	:	:	:	:	:	:	:	37 781	24 162	13 619
<b>CURRENT + CAPITAL ACCOUNT</b>	:	:	:	:	:	:	:	:	:	:	:	:

**22.21.**
**Reporter: Japan**
**Partner: Countries of the Association of South-East Asian Nations**

(Mio ECU)

	1993			1994			1995			1996		
	Credit	Debit	Net	Credit	Debit	Net	Credit	Debit	Net	Credit	Debit	Net
<b>GOODS</b>	:	:	:	:	:	:	56 817	30 297	26 520	55 735	37 331	18 404
<b>SERVICES</b>	:	:	:	:	:	:	7 621	9 801	-2 179	8 454	11 045	-2 591
<b>Transportation</b>	:	:	:	:	:	:	2 323	3 526	-1 203	2 196	3 123	-928
Sea transport	:	:	:	:	:	:	:	:	:	1 551	2 030	-479
Air transport	:	:	:	:	:	:	:	:	:	644	1 082	-438
Other transportation	:	:	:	:	:	:	:	:	:	:	:	:
<b>Travel</b>	:	:	:	:	:	:	145	3 185	-3 040	297	3 079	-2 782
<b>Other services</b>	:	:	:	:	:	:	5 153	3 089	2 064	5 960	4 843	1 117
Communications services	:	:	:	:	:	:	23	115	-92	115	238	-122
Construction services	:	:	:	:	:	:	1 929	832	1 097	1 834	1 369	466
Insurance services	:	:	:	:	:	:	139	102	37	64	75	-11
Financial services	:	:	:	:	:	:	2	0	2	104	116	-12
Computer and information services	:	:	:	:	:	:	:	:	:	67	91	-25
Royalties and licence fees	:	:	:	:	:	:	919	49	871	1 149	93	1 055
Other business services	:	:	:	:	:	:	2 136	1 937	198	2 567	2 713	-146
Personal, cultural and recreational	:	:	:	:	:	:	0	0	0	7	9	-2
Government services, n i e	:	:	:	:	:	:	6	57	-51	54	139	-85
<b>Services not allocated</b>	:	:	:	:	:	:	0	0	0	0	0	0
<b>INCOME</b>	:	:	:	:	:	:	9 885	7 896	1 989	12 054	8 208	3 846
Compensation of employees	:	:	:	:	:	:	116	89	28	20	54	-35
Investment Income	:	:	:	:	:	:	9 769	7 807	1 962	12 034	8 153	3 881
<b>CURRENT TRANSFERS</b>	:	:	:	:	:	:	146	715	-569	569	1 522	-953
<b>CURRENT ACCOUNT</b>	:	:	:	:	:	:	74 469	48 708	25 761	76 812	58 106	18 706
<b>CURRENT + CAPITAL ACCOUNT</b>	:	:	:	:	:	:	:	:	:	:	:	:



# **IV**

ANNEXES

ANNEXES

ANHÄNGE



## ANHANG 1

## ECU WECHSELKURSE

Periode	BLWU	Dänemark	Deutschland	Griechenland	Spanien	Frankreich	Irland	Italien
	1 ECU = ... BEF/LUF	1 ECU = ... DKK	1 ECU = ... DEM	1 ECU = ... GRD	1 ECU = ... ESP	1 ECU = ... FRF	1 ECU = ... IEP	1 ECU = ... ITL
1987	43.041	7.885	2.072	156.269	142.165	6.929	0.775	1494.910
1988	43.429	7.952	2.074	167.576	137.601	7.036	0.776	1537.330
1989	43.381	8.049	2.070	178.841	130.406	7.024	0.777	1510.470
1990	42.426	7.857	2.052	201.412	129.411	6.914	0.768	1521.980
1991	42.223	7.909	2.051	225.216	128.469	6.973	0.768	1533.240
1992	41.593	7.809	2.020	247.026	132.526	6.848	0.761	1595.520
1993	40.471	7.594	1.936	268.568	149.124	6.634	0.800	1841.230
1994	39.657	7.543	1.925	288.026	158.918	6.583	0.794	1915.060
1995	38.552	7.328	1.874	302.989	163.000	6.525	0.816	2130.140
1996	39.299	7.359	1.910	305.546	160.748	6.493	0.793	1958.960

Periode	Niederlande	Österreich	Portugal	Finnland	Schweden	Vereinigtes Königreich	USA	Japan
	1 ECU = ... NLG	1 ECU = ... ATS	1 ECU = ... PTE	1 ECU = ... FIM	1 ECU = ... SEK	1 ECU = ... GBP	1 ECU = ... USD	1 ECU = ... JPY
1987	2.334	14.571	162.616	5.065	7.310	0.705	1.154	166.598
1988	2.335	14.586	170.059	4.944	7.242	0.664	1.182	151.459
1989	2.335	14.570	173.413	4.723	7.099	0.673	1.102	151.938
1990	2.312	14.440	181.109	4.855	7.521	0.714	1.273	183.660
1991	2.311	14.431	178.614	5.002	7.479	0.701	1.239	166.493
1992	2.275	14.217	174.714	5.807	7.533	0.738	1.298	164.223
1993	2.175	13.624	188.370	6.696	9.122	0.780	1.171	130.148
1994	2.158	13.540	196.896	6.191	9.163	0.776	1.190	121.322
1995	2.099	13.182	196.105	5.709	9.332	0.829	1.308	123.012
1996	2.140	13.435	195.761	5.828	8.515	0.814	1.270	138.084

Quelle: Geld und Finanzen, 1 - 1998, Eurostat

## ANHANG 2

### SYMBOLE UND ABKÜRZUNGEN

Mio	Million
Mrd	Milliarde
0	Nichts oder Zahl zwischen - 0.5 Mio ECU and 0.5 Mio ECU
:	Liegt nicht vor
-	nicht sinnvoll
cif	Kosten, Versicherung und Fracht
fob	frei an Bord
a.n.g.	anderweitig nicht genannt
AKP	Unterzeichnerstaaten des Lomé-Abkommens in Afrika, dem Karibischen Raum und dem Pazifischen Ozean
ASEAN	Association of South East Asian Nations
AWFZ	Ausschuß für Währungs-, Finanz- und Zahlungsbilanz
BOP	Zahlungsbilanz (Balance of payments)
EFTA	Europäische Freihandelsassoziation
EU	Europäische Union
EU-12	Summe der 12 Mitgliedstaaten der Europäischen Union (vor dem ersten Januar 1995) (BLWU, Dänemark, Deutschland, Spanien, Griechenland, Frankreich, Irland, Italien, Niederlande, Portugal, Vereinigtes Königreich, Europäische Union Institutionen)
EU-15	Summe der 15 Mitgliedstaaten der Europäischen Union (nach dem ersten Januar 1995) (EU-12, Österreich, Finnland, Schweden)
EUR-11	Summe der 11 Mitgliedstaaten der Wirtschafts- und Währungsunion (EU-15, ohne Dänemark, Griechenland, Schweden und Vereinigtes Königreich)
Eurostat	Statistisches Amt der Europäischen Gemeinschaften
EWR	Europäischer Wirtschaftsraum (EU-15, Island, Liechtenstein, Norwegen)
GATS	General Agreement on Trade in Services
GUS	Gemeinschaft Unabhängiger Staaten
ISO	International Organization for standardization
IWF	Internationaler Währungsfonds
4 IWF- Handbuch	Handbuch der Zahlungsbilanz, 4.Ausgabe, IWF, 1977
5 IWF- Handbuch	Handbuch der Zahlungsbilanz , 5 ausgabe, IWF, 1993
MERCOSUR	Countries of the south Cone common market
NAFTA	North American Free Trade Association
NICs1	Schwellenländer der ersten Generation
NICs2A	Asiatische Schwellenländer der zweiten Generation
NICs2LA	Lateinamerikanische Schwellenländer der zweiten Generation
OPEC	Organization of Petroleum Exporting Countries
OECD	Organisation für wirtschaftliche Zusammenarbeit und Entwicklung
SVG	System Volkswirtschaftlicher Gesamtrechnung
WTO	Welthandelsorganisation

**Länder**

EU	Europäische Union
BLWU	Belgisch-luxemburgische Wirtschaftsunion
B	Belgium
DK	Dänemark
D	Deutschland
EL	Griechenland
E	Spanien
F	Frankreich
IRL	Irland
I	Italien
L	Luxemburg
NL	Niederlande
A	Österreich
P	Portugal
FIN	Finnland
S	Schweden
UK	Vereinigtes Königreich
US	Vereinigte Staaten von Amerika
JP	Japan

**Währungen**

ECU	Europäische Währungseinheit
BEF	Belgischer Franc
DKK	Dänische Krone
DEM	Deutsche Mark
GRD	Griechische Drachme
ESP	Spanische Peseta
FRF	Französischer Franc
IEP	Irishes Pfund
ITL	Italienische Lira
LUF	Luxemburgischer Franc
NLG	Holländischer Gulden
ATS	Österreichischer Schilling
PTE	Portugiesischer Escudo
FIM	Finnmark
SEK	Swedische Krone
GBP	Pfund Sterling
USD	US-Dollar
JPY	Japanischer Yen

**ANHANG 3**
**Korrespondenztabelle zwischen aktuell veröffentlichte Klassifizierung  
(5. IWF-Handbuch) vorangegangene veröffentlichte Klassifizierung (4. IWF-Handbuch)  
- Bis 1991 -**

CODE	VERÖFFENTLICHUNG 93 - 96	VERÖFFENTLICHUNG 84 - 93
100	WAREN <i>ausschließlich Verarbeitung und Reparaturen</i>	WARENHANDEL
200	DIENSTLEISTUNGEN <i>einschließlich Verarbeitung und Reparaturen</i>	DIENSTLEISTUNGEN + REGIERUNGSTRANSAKTIONEN
205	Transportleistungen	Transport
206	Seetransportleistungen	Seepersonenbeförderung + Seefrachten
207	Seepersonenbeförderungen	Seepersonenbeförderungen
208	Seefrachten	Seefrachten
209	Sonstige Seetransportleistungen <i>eingeschlossen in Sonstige Transportleistungen</i>	
210	Lufttransportleistungen	Luftpersonenbeförderung + Luftfrachten
211	Luftpersonenbeförderung	Luftpersonenbeförderung
212	Luftfrachten	Luftfrachten
213	Sonstige Lufttransportleistungen <i>eingeschlossen in Sonstige Transportleistungen</i>	
214	Sonstige Transportleistungen <i>einschließlich</i> • <i>Sonstige Seetransportleistungen</i> • <i>Sonstige Lufttransportleistungen</i>	Übrige transporte
236	Reiseverkehr	Reiseverkehr
981	Übrige Dienstleistungen <i>einschließlich</i> • <i>Verarbeitung</i> • <i>Reparaturen</i> <i>ausschließlich</i> • <i>Anteil von Patenten und Lizenzen einstimmend mit Franchising</i> • <i>Operational leasing</i> • <i>Leistungen zwischen verbundenen Unternehmen, a.n.g.</i>	Übrige Dienstleistungen + REGIERUNGSTRANSAKTIONEN - Sonstige Dienstleistungen
245	Kommunikationsleistungen	Kommunikation
249	Bauleistungen	Bauleistungen
253	Versicherungsdienstleistungen	Versicherungen
260	Finanzdienstleistungen	Banksgeschäfte
262	EDV- und Informationsleistungen <i>eingeschlossen in Sonstige unternehmensbezogene Dienstleistungen</i>	
266	Patente und Lizenzen <i>ausschließlich</i> • <i>Franchising</i>	Lizenzen und Patente
268	Sonstige unternehmensbezogene Dienstleistungen <i>einschließlich</i> • <i>EDV- und Informationsleistungen</i> <i>ausschließlich</i> • <i>Operational leasing</i> • <i>Leistungen zwischen verbundene Unternehmen</i>	Handelsdienstleistungen + Werbung + Unternehmensdienstleistungen

CODE	VERÖFFENTLICHUNG 93 - 96	VERÖFFENTLICHUNG 84 - 93
269	Transithandelserträge und sonstige Handelsleistungen	Handelsdienstleistungen
270	Transithandelserträge	Transithandel
271	Sonstige Handelsleistungen	Provisionen
272	Operational leasing <i>eingeschlossen in "nicht aufgegliederte Dienstleistungen"</i>	
273	Übrige unternehmensbezogene, freiberufliche und technische Dienstleistungen <i>einschließlich</i> • EDV- und Informationsleistungen <i>ausschließlich</i> • Leistungen zwischen verbundene Unternehmen	Werbung + Dienstleistungen für Unternehmen
274	Rechtsberatung, Wirtschaftsprüfung, kaufmännische Beratung und public relations Leistungen	
278	Werbung, Marktforschung und Meinungsumfrage	Werbung
279	Dienstleistungen der Forschung und Entwicklung	
280	Architektur-, Ingenieur- und sonstige technische Dienstleistungen	
281	Dienstleistungen in Landwirtschaft und Bergbau, Vor-Ort-Bearbeitung	
284	Sonstige	
285	Leistungen zwischen verbundenen Unternehmen, a.n.g.	<i>eingeschlossen in Sonstige Dienstleistungen</i>
287	Dienstleistungen für persönliche Zwecke, für Kultur und Freizeit <i>ausschließlich</i> • Kultur	Film/Fernsehrechte
288	Audio-visuelle und verwandte Leistungen	
289	Sonstige Dienstleistungen für persönliche Zwecke, für Kultur und Freizeit	
291	Regierungsleistungen, a.n.g.	REGIERUNGSTRANSAKTIONEN
982	Nicht aufgegliederte Dienstleistungen <i>einschließlich</i> • Anteil von Patenten und Lizenzen übereinstimmend mit Franchising • Operational leasing • Leistungen zwischen verbundenen Unternehmen, a.n.g.	Sonstige Dienstleistungen + Nicht aufgegliederte
300	EINKOMMEN	ARBEITSENGELTE + KAPITALERTRÄGE
310	Erwerbseinkommen	ARBEITSENGELTE
320	Vermögenseinkommen	KAPITALERTRÄGE
379	LAUFENDEN ÜBERTRAGUNGEN	ÜBERTRAGUNGEN
993	LEISTUNGSBILANZ	
994	VERMÖGENSÜBERTRAGUNGEN	
010	LEISTUNGSBILANZ + VERMÖGENSÜBERTRAGUNGEN	LEISTUNGSBILANZ
995	KAPITALBILANZ	
998	RESTPOSTEN	

## ANHANG 4

### VON LEISTUNGBILANZEN ERFAßTER WIRTSCHAFTSRAUM

Bei der Erfassung kleiner Wirtschaftsräume verwenden die Mitgliedstaaten unterschiedliche Kriterien, was zu Asymmetrien führen kann. Um die Datenerhebung zu harmonisieren, bittet Eurostat die Mitgliedstaaten die unten aufgeführten Klassifikationen der Leistungsbilanzwirtschaftsräume der Partnerländer zu verwenden. Es wird auch vorgeschlagen, daß Leistungsbilanzstatistiker weiter das ISO 3166 Kodierungssystem benutzen. Jedoch sollte angemerkt werden, daß die Leistungsbilanzschlüssel eine etwas andere Bedeutung haben (da sie einige Überseegebiete beinhalten).

ZAHLUNGS BILANZ CODE	LAND	ISO CODE	ZAHLUNGSBILANZ WIRTSCHAFTSRAUM
A3	BLWU	BE LU	Belgien Luxembourg
DK	DÄNEMARK	DK FO GL	Dänemark Färöer Grönland
DE	DEUTSCHLAND	DE	Deutschland Ohne Büsingen und Büttelhardter Höfe (Zu dem Zollgebiet der Schweiz gehörende Zollfreie zone) einschließlich der österreichischen Gebiete Jungholz und Mittelberg (Zollunion mit Deutschland)
GR	GRIECHENLAND	GR	Griechenland
ES	SPANIEN	ES	Spanien (einschließlich Baleare, Ceuta und Melilla and Kanarische Inseln)
FR	FRANKREICH	FX MC GF MQ GP RE	Frankreich, muttersland Monaco Überseedepartments: Französisch-Guyana Martinique Guadeloupe (Grande Terre, Basse Terre, Marie Galante, Saintes-Inseln, Petite-Terre-Inseln, La Désirade, Saint Barthélemy und nördlicher Teil von St Martin) Réunion
IE	IRLAND	IE	Irland
IT	ITALIEN	IT SM	Italien San Marino
NL	NIEDERLANDE	NL	Niederlande (ausschließlich Niederländische Antillen)
PT	PORTUGAL	PT	Portugal (einschließlich Azoren und Madeira)
GB	VEREINIGTES KÖNIGREICH	GB	Vereinigtes Königreich von Großbritannien und Nordirland (einschließlich Britische Kanalinseln - Guernsey and Jersey - und Insel Man)
AT	ÖSTERREICH	AT	Österreich (ausschließlich Jungholz und Mittelberg)
FI	FINNLAND	FI	Finnland (einschließlich Åland)
IS	ISLAND	IS	Island
NO	NORWEGEN	NO	Norwegen
SE	SCHWEDEN	SE	Schweden



## ANHANG 5

### BIBLIOGRAPHIE

#### Methodologie und statistischer Daten Veröffentlichungen

- Eurostat:** Internationaler Dienstleistungsverkehr - EU, 1987-1996, Eurostat, 1998  
Internationaler Dienstleistungsverkehr - EU, 1986-1995, Eurostat, 1997  
Geographische Aufgliederung der Leistungsbilanz - EU, 1992-1995, Eurostat, 1997  
Geographische Aufgliederung der Leistungsbilanz, EUR12, 1984-93, Eurostat, 1995  
European Union Direct Investment Yearbook 1997, Eurostat, 1997  
Zahlungsbilanz der EU Institutionen, 1996, Eurostat, 1997  
Zahlungsbilanz-Vierteljährliche Statistiken, Eurostat, 1998  
Geld und Finanzen, Eurostat, 1-1998  
Improvement and Harmonisation of the EU/EFTA Balance of Payments, Report of Task Force 2 "Current Account", Eurostat, March 1996  
Balance of Payments Vade mecum, Eurostat, August 1997
- IWF:** Balance of Payments manual, fourth edition, IMF, 1977  
Balance of Payments manual, fifth edition, IMF, 1993  
Balance of Payments Statistics Yearbook, IMF, annual 1995  
Balance of Payments textbook, IMF, 1996
- OECD:** Services: Statistics on International transactions, 1970-1994  
Joint OECD-Eurostat Trade-in-Services Classification, July 1996  
Joint OECD-Eurostat Services: international transactions, 1998
- BLWU:** Bulletin de la Banque Nationale de Belgique, Banque Nationale de Belgique, monthly
- Dänemark:** Monetary Review, Danmarks Nationalbank, monthly  
Monthly Financial Statistics Danmarks Nationalbank
- Deutschland:** Zahlungsbilanzstatistik, Deutsche Bundesbank, annual  
Balance of Payments by region, Deutsche Bundesbank, October 1997  
Zahlungsbilanzstatistik, Statistisches Beiheft zum Monatsbericht 3, Deutsche Bundesbank, monthly
- Griechenland:** Greece Balance of Payments Methodology, Eurostat, 1984  
Monthly statistical bulletin, Bank of Greece
- Spanien:** Balanza de Pagos de España, Ministerio de Economía y Hacienda, annual  
Economic bulletin, Banco de España, annual  
The spanish balance of payments, 1996, annual
- Frankreich:** La balance des paiements de la France, Rapport annuel et annexes, Banque de France, annual
- Irland:** Bulletin of statistics, Central Statistical Office, monthly
- Italien:** Bollettino statistico, Statistiche analitiche valutarie, Ufficio Italiano dei Cambi, monthly  
Tematiche istituzionali. Manuale della bilancia dei pagamenti in Italia Banca D'Italia, Assemblea generale ordinaria dei partecipanti, Banca d'Italia, annual  
Ressegna Congiunturale, Banca D'Italia, monthly.
- Niederlande:** De Nederlandsche Bank - Jaarverslag, De Nederlandsche Bank, annual
- Österreich:** Annual Report, Österreichische Nationalbank
- Portugal:** Annual Report, Banco de Portugal
- Finnland:** Balance of Payments monthly Manual, Bank of Finland.
- Schweden:** Annual Report, Sveriges Riksbank.
- Vereinigtes Königreich:** United Kingdom Balance of Payments Methodology, Eurostat, 1983  
United Kingdom Balance of Payments - The CSO Pink Book, Central Statistical Office, annual
- USA:** Survey of Current Business, United States Department of Commerce, monthly
- Japan:** Balance of Payments Monthly, Foreign Department, The Bank of Japan



## ANNEX 1

### ECU EXCHANGE RATES

Period	BLEU	Denmark	Germany	Greece	Spain	France	Ireland	Italy
	1 ECU = ... BEF/LUF	1 ECU = ... DKK	1 ECU = ... DEM	1 ECU = ... GRD	1 ECU = ... ESP	1 ECU = ... FRF	1 ECU = ... IEP	1 ECU = ... ITL
1987	43.041	7.885	2.072	156.269	142.165	6.929	0.775	1494.910
1988	43.429	7.952	2.074	167.576	137.601	7.036	0.776	1537.330
1989	43.381	8.049	2.070	178.841	130.406	7.024	0.777	1510.470
1990	42.426	7.857	2.052	201.412	129.411	6.914	0.768	1521.980
1991	42.223	7.909	2.051	225.216	128.469	6.973	0.768	1533.240
1992	41.593	7.809	2.020	247.026	132.526	6.848	0.761	1595.520
1993	40.471	7.594	1.936	268.568	149.124	6.634	0.800	1841.230
1994	39.657	7.543	1.925	288.026	158.918	6.583	0.794	1915.060
1995	38.552	7.328	1.874	302.989	163.000	6.525	0.816	2130.140
1996	39.299	7.359	1.910	305.546	160.748	6.493	0.793	1958.960

Period	Netherlands	Austria	Portugal	Finland	Sweden	United Kingdom	USA	Japan
	1 ECU = ... NLG	1 ECU = ... ATS	1 ECU = ... PTE	1 ECU = ... FIM	1 ECU = ... SEK	1 ECU = ... GBP	1 ECU = ... USD	1 ECU = ... JPY
1987	2.334	14.571	162.616	5.065	7.310	0.705	1.154	166.598
1988	2.335	14.586	170.059	4.944	7.242	0.664	1.182	151.459
1989	2.335	14.570	173.413	4.723	7.099	0.673	1.102	151.938
1990	2.312	14.440	181.109	4.855	7.521	0.714	1.273	183.660
1991	2.311	14.431	178.614	5.002	7.479	0.701	1.239	166.493
1992	2.275	14.217	174.714	5.807	7.533	0.738	1.298	164.223
1993	2.175	13.624	188.370	6.696	9.122	0.780	1.171	130.148
1994	2.158	13.540	196.896	6.191	9.163	0.776	1.190	121.322
1995	2.099	13.182	196.105	5.709	9.332	0.829	1.308	123.012
1996	2.140	13.435	195.761	5.828	8.515	0.814	1.270	138.084

Source: Money and Finance - quarterly, 1 - 1998, Eurostat

## ANNEX 2

### SYMBOLS AND ABBREVIATIONS USED

Mio	Million
bn	'000 million
0	nil or data between - 0.5 Mio ECU and 0.5 Mio ECU
:	figure non available
-	not relevant
c.i.f	cost, insurance and freight
f.o.b	free on board
n.i.e.	not included elsewhere
ACP	African, Caribbean and Pacific countries signatories of the Lomé convention
ASEAN	Association of South-East Asian Nations
BOP	Balance of Payments
BPM4	Balance of Payments Manual, fourth edition, IMF, 1977
BPM5	Balance of Payments Manual, fifth edition, IMF, 1993
CIS	Community of Independant States
CMFB	Committee on Monetary, Financial and Balance of Payments Statistics
EEA	European Economic Area (EU-15, Iceland, Liechtenstein, Norway)
EFTA	European Free Trade Association
EU	European Union
EU-12	Total of the 12 Member States of the European Union (situation before 1st January 1995) (BLEU, Denmark, Germany, Spain, Greece, France, Ireland, Italy, Netherlands, Portugal, United Kingdom, European Union Institutions)
EU-15	Total of the 15 Member States of the European Union (situation after 1st January 1995) (EU-12, Austria, Finland, Sweden)
EUR-11	Total of the 11 Member States of Economic and Monetary Union (EU-15 except Denmark, Greece, Sweden and United Kingdom)
Eurostat	Statistical Office of the European Communities
GATS	General Agreement on Trade in Services
IMF	International Monetary Fund
ISO	International Organisation for Standardisation
MERCOSUR	Countries of the South Cone common market
NAFTA	North American Free Trade Association
NICs1	The Core Newly Industrializing Countries
NICs2A	Asian NICs of the second wave of industrialization
NICs2LA	Latin American NICs of the second wave of industrialization
OECD	Organisation for economic co-operation and development
OPEC	Organization of Petroleum Exporting Contries
SNA	System of National Accounts
WTO	World Trade Organisation

**Countries**

EU	European Union
BLEU	Belgo-Luxembourg Economic Union
B	Belgium
DK	Denmark
D	Germany
EL	Greece
E	Spain
F	France
IRL	Ireland
I	Italy
L	Luxembourg
NL	Netherlands
A	Austria
P	Portugal
FIN	Finland
S	Sweden
UK	United Kingdom
US	United States of America
JP	Japan

**Currencies**

ECU	European Currency Unit
BEF	Belgian Franc
DKK	Danish Krone
DEM	German Mark
GRD	Greek Drachma
ESP	Spanish Peseta
FRF	French Franc
IEP	Irish Pound
ITL	Italian Lira
LUF	Luxembourg Franc
NLG	Dutch Guilder
ATS	Austrian Schilling
PTE	Portuguese Escudo
FIM	Finnish Mark
SEK	Swedish Krona
GBP	Pound Sterling
USD	US Dollar
JPY	Japanese Yen

**ANNEX 3**
**Correspondence table between presently published classification (BPM5)  
and previously published classification (BPM4)  
- Until 1991 -**

CODE	PUBLICATION 93 - 96	PUBLICATION 84 - 93
100	GOODS <i>excluding processing and repairs</i>	MERCHANDISE
200	SERVICES <i>including processing and repairs</i>	SERVICES + GOVERNMENT TRANSACTIONS
205	Transportation	Transport
206	Sea transport	Sea passenger services + Sea freight
207	Passenger transport on sea	Sea passenger services
208	Freight transport on sea	Sea freight
209	Supporting, auxiliary and other services <i>included in other transport</i>	
210	Air transport	Air passenger services + Air freight
211	Passenger transport by air	Air passenger services
212	Freight transport by air	Air freight
213	Supporting, auxiliary and other services <i>included in other transport</i>	
214	Other transportation including • Supporting, auxiliary, and other transport for sea and air transport	Other transport
236	Travel	Travel
981	Other services <i>including</i> • Processing • Repairs <i>excluding</i> • Part of royalties and licence fees corresponding to franchising • Operational leasing • Services between affiliated enterprises	Other services + GOVERNMENT TRANSACTIONS - Other miscellaneous services
245	Communications services	Communication services
249	Construction services	Construction services
253	Insurance services	Insurance services
260	Financial services	Banking
262	Computer and information services <i>included in other business services</i>	
266	Royalties and licence fees <i>excluding</i> • Franchising	Income from patents
268	Other business services including • computer and information services <i>excluding</i> • Operational leasing • Services between affiliated companies	Trade earnings + Advertising + Business services

CODE	PUBLICATION 93 - 96	PUBLICATION 84 - 93
269	Merchanting and other trade-related services	Trade earnings
270	Merchanting	Merchanting
271	Other trade-related services	Trade commissions
272	Operational leasing <i>included in services not allocated</i>	
273	Miscellaneous business, professional and technical services <i>including</i> • <i>Computer and information services</i> <i>excluding</i> • <i>Services between affiliated companies</i>	Advertising + Business services
274	Legal, accounting, management, consulting and public relations services	
278	Advertising, market research and public opinion polling	Advertising
279	Research and development services	
280	Architectural, engineering and other technical services	
281	Agricultural, mining and on-site processing services	
284	Other	
285	Services between affiliated enterprises, n.i.e.	<i>included in other - miscellaneous services</i>
287	Personal, cultural and recreational services <i>excluding</i> • <i>Culture</i>	Film/TV
288	Audio-visual and related services	
289	Other personal, cultural and recreational services	
291	Government services, n i e	GOVERNMENT TRANSACTIONS
982	Services not allocated <i>including</i> • <i>Part of royalties and licence fees corresponding to franchising</i> • <i>Operational leasing</i> • <i>Services between affiliated enterprises</i>	Other miscellaneous services + Other goods and services
300	INCOME	LABOUR INCOME + INVESTMENT INCOME
310	Compensation of employees	LABOUR INCOME
320	Investment Income	INVESTMENT INCOME
379	CURRENT TRANSFERS	UNREQUITED TRANSFERS
993	CURRENT ACCOUNT	
994	CAPITAL ACCOUNT	
010	CURRENT + CAPITAL ACCOUNT	CURRENT ACCOUNT
995	FINANCIAL ACCOUNT	
998	NET ERRORS AND OMISSIONS	

## ANNEX 4

### BOP ECONOMIC TERRITORY

All Members States do not have the same criterion in registering the small territories and it can lead to asymmetries. To harmonise the data collection, Eurostat asks the Members States to use as *BOP territory* of their partner countries the classification described below. It is suggested that the *BOP* statisticians continue to use the *ISO 3166 coding system*. However the *BOP* codes have a slightly different meaning (since they include some overseas

BOP CODE	COUNTRY	ISO CODE	BOP TERRITORY
A3	BLEU	BE LU	Belgium Luxembourg
DK	DENMARK	DK FO GL	Denmark Faroe Islands Greenland
DE	GERMANY	DE	Germany Excluding Büsingen and Büttenhardter Höfe (customs free zones belonging to the customs territory of Switzerland) Including Jungholz and Mittelberg (parts of the territory of Austria but customs union with Germany)
GR	GREECE	GR	Greece
ES	SPAIN	ES	Spain (including Balearic Islands, Ceuta and Melilla and Canary Islands)
FR	FRANCE	FX MC GF MQ GP RE	France, metropolitan Principality of Monaco Overseas Departments: French Guiana Martinique Guadeloupe (Grande Terre, Basse Terre, Marie Galante, Les Saintes, Iles de la Petite Terre, Désirade, Saint Barthélemy and Northern St Martin) Réunion
IE	IRELAND	IE	Ireland
IT	ITALY	IT SM	Italy San Marino
NL	NETHERLANDS	NL	Netherlands (excluding Netherlands Antilles)
AT	AUSTRIA	AT	Austria (excluding Jungholz and Mittelberg)
PT	PORTUGAL	PT	Portugal (including Açores and Madeira)
FI	FINLAND	FI	Finland (including Åland)
SE	SWEDEN	SE	Sweden
GB	UNITED KINGDOM	GB	United Kingdom of Great Britain and Northern Ireland (including Channel Islands - Guernsey and Jersey - and the Isle of Man)



## ANNEX 5 BIBLIOGRAPHY

### Methodology and Publications of statistical data.

- Eurostat :** International trade in services - EU, 1987-1996, Eurostat, 1998  
 International trade in services - EU, 1986-1995, Eurostat, 1997  
 Geographical breakdown of the current account - EU, 1992-1995, Eurostat, 1997  
 Geographical breakdown of the current account, EUR12, 1984-1993, Eurostat, 1995  
 EU direct investment, Yearbook 1996, Eurostat, 1997  
 Balance of payments of the European Union Institutions, 1996, Eurostat, 1997  
 Balance of payments-Quarterly statistics, Eurostat, 1998  
 Improvement and Harmonisation of the EU/EFTA Balance of Payments, Report of Task Force 2 "Current Account", Eurostat, March 1996  
 Balance of Payments Vade mecum, Eurostat, August 1997
- IMF :** *Balance of Payments manual, fourth edition*, IMF, 1977  
*Balance of Payments manual, fifth edition*, IMF, 1993  
*Balance of Payments Statistics Yearbook*, IMF, annual 1997  
*Balance of Payments textbook*, IMF, 1996
- OECD :** *Services : Statistics on International transactions, 1970-1994*  
*Joint OECD-Eurostat Trade-in-Services Classification*, July 1996  
*Joint OECD-Eurostat Services: international transactions, 1998*
- BLEU :** *Bulletin de la Banque Nationale de Belgique*, Banque Nationale de Belgique, monthly
- Denmark :** *Monetary Review*, Danmarks Nationalbank, monthly  
*Monthly Financial Statistics* Danmarks Nationalbank
- Germany :** *Zahlungsbilanzstatistik*, Deutsche Bundesbank, annual  
*Balance of Payments by region*, Deutsche Bundesbank, October 1997  
*Zahlungsbilanzstatistik, Statistisches Beiheft zum Monatsbericht 3*, Deutsche Bundesbank, monthly
- Greece :** *Greece Balance of Payments Methodology*, Eurostat, 1984  
*Monthly statistical bulletin*, Bank of Greece
- Spain :** *Balanza de Pagos de España*, Ministerio de Economía y Hacienda, annual  
*Economic bulletin*, Banco de España, annual  
*The spanish balance of payments*, 1996, annual
- France :** *La balance des paiements de la France, Rapport annuel et annexes*, Banque de France, annual
- Ireland :** *Bulletin of statistics*, Central Statistical Office, monthly
- Italy :** *Bollettino statistico, Statistiche analitiche valutarie*, Ufficio Italiano dei Cambi, monthly  
*Tematiche istituzionali. Manuale della bilancia dei pagamenti in Italia*, Banca D'Italia  
*Assemblea generale ordinaria dei partecipanti*, Banca d'Italia, annual  
*Ressegna Congiunturale*, Banca D'Italia, monthly
- Netherlands :** *De Nederlandsche Bank - Jaarverslag*, De Nederlandsche Bank, annual
- Austria:** *Annual Report*, Österreichische Nationalbank
- Portugal :** *Annual Report*, Banco de Portugal
- Finland :** *Balance of Payments monthly Manual*, Bank of Finland
- Sweden:** *Annual Report*, Sveriges Riksbank
- United Kingdom :** *United Kingdom Balance of Payments Methodology*, Eurostat, 1983  
*United Kingdom Balance of Payments - The CSO Pink Book*, Central Statistical Office, annual
- USA :** *Survey of Current Business*, United States Department of Commerce, monthly
- Japan :** *Balance of Payments Monthly*, Foreign Department, The Bank of Japan



## ANNEXE 1

## Taux de change de l'ECU

Année	UEBL	Danemark	Allemagne	Grèce	Espagne	France	Irlande	Italie
	1 ECU = ... BEF/LUF	1 ECU = ... DKK	1 ECU = ... DEM	1 ECU = ... GRD	1 ECU = ... ESP	1 ECU = ... FRF	1 ECU = ... IEP	1 ECU = ... ITL
1987	43.041	7.885	2.072	156.269	142.165	6.929	0.775	1494.910
1988	43.429	7.952	2.074	167.576	137.601	7.036	0.776	1537.330
1989	43.381	8.049	2.070	178.841	130.406	7.024	0.777	1510.470
1990	42.426	7.857	2.052	201.412	129.411	6.914	0.768	1521.980
1991	42.223	7.909	2.051	225.216	128.469	6.973	0.768	1533.240
1992	41.593	7.809	2.020	247.026	132.526	6.848	0.761	1595.520
1993	40.471	7.594	1.936	268.568	149.124	6.634	0.800	1841.230
1994	39.657	7.543	1.925	288.026	158.918	6.583	0.794	1915.060
1995	38.552	7.328	1.874	302.989	163.000	6.525	0.816	2130.140
1996	39.299	7.359	1.910	305.546	160.748	6.493	0.793	1958.960

Année	Pays-Bas	Autriche	Portugal	Finlande	Suède	Royaume- Uni	USA	Japon
	1 ECU = ... NLG	1 ECU = ... ATS	1 ECU = ... PTE	1 ECU = ... FIM	1 ECU = ... SEK	1 ECU = ... GBP	1 ECU = ... USD	1 ECU = ... JPY
1987	2.334	14.571	162.616	5.065	7.310	0.705	1.154	166.598
1988	2.335	14.586	170.059	4.944	7.242	0.664	1.182	151.459
1989	2.335	14.570	173.413	4.723	7.099	0.673	1.102	151.938
1990	2.312	14.440	181.109	4.855	7.521	0.714	1.273	183.660
1991	2.311	14.431	178.614	5.002	7.479	0.701	1.239	166.493
1992	2.275	14.217	174.714	5.807	7.533	0.738	1.298	164.223
1993	2.175	13.624	188.370	6.696	9.122	0.780	1.171	130.148
1994	2.158	13.540	196.896	6.191	9.163	0.776	1.190	121.322
1995	2.099	13.182	196.105	5.709	9.332	0.829	1.308	123.012
1996	2.140	13.435	195.761	5.828	8.515	0.814	1.270	138.084

Source: Monnaie et finance - trimestriel, 1 - 1998, Eurostat

## ANNEXE 2

### SYMBOLES ET ABRÉVIATIONS UTILISÉS

Mio	Million
Mrd	Milliard
0	Néant ou donnée comprise entre -0.5 Mio ECU et 0,5 Mio ECU
:	non disponible
-	non significatif
c.a.f	coût, assurance, fret
f.a.b	franco à bord
n.c.a.	non classé ailleurs
n.i.a.	non inclus ailleurs
ACP	Pays d'Afrique, des Caraïbes et du Pacifique signataires de la Convention de Lomé
AELE	Association européenne de libre-échange
ALENA	Accord de libre échange nord-américain
ANASE	Association des nations de l'Asie du sud-est
BDP	Balance des paiements
CEI	Communauté des Etats indépendants
CMFB	Comité sur les statistiques monétaires, financières et de la Balance des Paiements
EEE	Espace Economique Européen (EU-15, Islande, Liechtenstein, Norvège)
EU-12	Ensemble des douze Etats membres de l'Union européenne (situation avant le 1er janvier 1995) (UEBL, Danemark, Allemagne, Espagne, Grèce, France, Irlande, Italie, Pays-Bas, Portugal, Royaume-Uni)
EU-15	Ensemble des quinze Etats membres de l'Union européenne (situation après le 1er janvier 1995) (EU-12, Autriche, Finlande, Suède)
EUR-11	Union Economique et Monétaire des 11 Etats membres (EU-15 sauf le Danemark, la Grèce, la Suède et le Royaume-Uni)
Eurostat	Office statistique des communautés européennes
FMI	Fonds Monétaire International
GATS	General Agreement on Trade in Services (Accord Général sur le Commerce des Services)
ISO	International Organisation for Standardisation (Organisation Internationale de Standardisation)
MBP4	Manuel de la balance des paiements, quatrième édition, FMI, 1977
MBP5	Manuel de la balance des paiements, cinquième édition, FMI, 1993
MERCOSUR	Countries of the south Cone common market
NPi1	Nouveaux Pays Industrialisés
NPi2A	Deuxième vague d'industrialisation: NPi d'Asie
NPi2AL	Deuxième vague d'industrialisation: NPi d'Amérique latine
OCDE	Organisation pour la Coopération et le Développement Economique
OMC	Organisation Mondiale du Commerce
OPEP	Organisation des pays exportateurs de pétrole
SCN	Système de Comptabilité Nationale
UE	Union Européenne

**Pays**

UE	Union européenne
UEBL	Union économique Belgo-Luxembourgeoise
B	Belgique
DK	Danemark
D	Allemagne
EL	Grèce
E	Espagne
F	France
IRL	Irlande
I	Italie
L	Luxembourg
NL	Pays-Bas
A	Autriche
P	Portugal
FIN	Finlande
S	Suède
UK	Royaume Uni
US	Etats-Unis d'Amérique
JP	Japon

**Monnaies**

ECU	Unité monétaire européenne
BEF	Franc belge
DKK	Couronne danoise
DEM	Mark allemand
GRD	Drachme grecque
ESP	Peseta espagnole
FRF	Franc français
IEP	Livre irlandaise
ITL	Lire italienne
LUF	Franc luxembourgeois
NLG	Florin néerlandais
ATS	Schilling autrichien
PTE	Escudo portugais
FIM	Mark finlandais
SEK	Couronne Suédoise
GBP	Livre sterling
USD	Dollar des Etats-Unis
JPY	Yen japonais

**ANNEXE 3**

**Tableau de correspondance entre la nouvelle (MBP5)  
 et l'ancienne (MBP4) classification publiée  
 - Jusqu'en 1991 -**

CODE	PUBLICATION 93 - 96	PUBLICATION 84 - 93
100	BIENS <i>à l'exclusion de (transformations et réparations)</i>	MARCHANDISES
200	SERVICES <i>y compris (transformations et réparations)</i>	SERVICES + TRANSACTIONS GOUVERNEMENTALES
205	Transports	Transport
206	Transports maritimes	Services Maritimes Passagers + Fret
207	Transports maritimes, passagers	Maritimes/Passagers
208	Transports maritimes, fret	Maritimes/Fret
209	Services de support, auxiliaires et autres <i>inclus dans autres transports</i>	
210	Transports aériens	Services Aériens Passagers + Fret
211	Transports aériens, passagers	Aériens/Passagers
212	Transports aériens, fret	Aériens/Fret
213	Services de support, auxiliaires et autres <i>inclus dans autres transports</i>	
214	Autres transports <i>y compris</i> • <i>services de support auxiliaires et autres transports maritimes et aériens</i>	Autres transports
236	Voyages	Tourisme
981	Autres services <i>y compris</i> • <i>Transformation</i> • <i>Réparations</i> <i>à l'exclusion de</i> • <i>Part de redevances et droits de licence correspondant au franchisage</i> • <i>Location - exploitation</i> • <i>Services entre entreprises affiliées</i>	Autres services + TRANSACTIONS GOUVERNEMENTALES- Services divers
245	Services de communication	Services de communication
249	Services de construction	Services de construction
253	Services d'assurances	Services d'assurances
260	Services financiers	Activités bancaires
262	Services d'informatique et d'information <i>inclus dans autres services aux entreprises</i>	
266	Redevances et droits de licences <i>à l'exclusion du</i> • <i>Franchisage</i>	Revenus des brevets
268	Autres services aux entreprises <i>y compris</i> • <i>services d'informatique et d'information</i> <i>à l'exclusion de</i> • <i>Location - exploitation</i> • <i>Services entre entreprises affiliées</i>	Services commerciaux + Publicité + Services aux entreprises

CODE	PUBLICATION 93 - 96	PUBLICATION 84 - 93
269	Négoce international et autres services liés au commerce	Services commerciaux
270	Négoce international	Négoce international
271	Autres services liés au commerce	Commissions commerciales
272	Location-exploitation <i>inclus dans services non alloués</i>	
273	Divers services aux entreprises, spécialisés et techniques <i>y compris</i> • <i>services d'informatique et d'information</i> <i>à l'exclusion de</i> • <i>Services entre entreprises affiliées</i>	Publicité + Services aux entreprises
274	Services juridiques, comptables, conseil en gestion, relations publiques	
278	Publicité, études de marché, sondages	Publicité
279	Recherche et développement	
280	Architecture, ingénierie et autres services techniques	
281	Services agricoles, miniers et traitement sur place	
284	Autres	
285	Services entre entreprises affiliées, n.i.a.	<i>inclus dans services divers</i>
287	Services personnels, culturels et relatifs aux loisirs <i>à l'exclusion de</i> • <i>Culture</i>	Film/TV
288	Services audiovisuels et connexes	
289	Autres services personnels, culturels et relatifs aux loisirs	
291	Services fournis ou reçus par les administrations publiques, n.c.a.	TRANSACTIONS GOUVERNEMENTALES
982	Services non alloués <i>y compris</i> • <i>Part de redevances et droits de licence correspondant au franchisage</i> • <i>Location - exploitation</i> • <i>Services entre entreprises affiliées</i>	Services divers + Autres biens et services
300	REVENUS	REVENUS DU TRAVAIL + REVENUS DES INVESTISSEMENTS
310	Rémunération des salariés	REVENUS DU TRAVAIL
320	Revenu des investissements	REVENUS DES INVESTISSEMENTS
379	TRANSFERTS COURANTS	TRANSFERTS UNILATÉRAUX
993	COMPTE DES TRANSACTIONS COURANTES	
994	COMPTE DE CAPITAL	
010	COMPTE DES TRANSAC.COUR. + CAPITAL	COMPTE DES TRANSACTIONS COURANTES
995	COMPTE FINANCIER	
998	ERREURS ET OMISSIONS NETTES	

**ANNEXE 4**
**TERRITOIRE ÉCONOMIQUE DE LA BALANCE DES PAIEMENTS**

Tous les Etats membres n'ont pas le même critère pour enregistrer les petits territoires ce qui génère des asymétries. Afin d'harmoniser la collecte des données, Eurostat demande aux Etats membres d'utiliser comme territoire BDP de leurs pays partenaires la classification décrite ci-dessous. Il est suggéré que les statisticiens de la BDP continuent d'utiliser la codification ISO 3166 bien que les codes aient une signification légèrement différente (étant donné qu'ils incluent quelques territoires d'outre-mer).

CODE BDP	PAYS	CODE ISO	TERRITOIRE BDP
A3	UEBL	BE LU	Belgique Luxembourg
DK	DANEMARK	DK FO GL	Danemark Iles Féroé Groënland
DE	ALLEMAGNE	DE	Allemagne A l'exclusion de Büsingen et Büttenhardter Höfe (zones franches douanières appartenant au territoire douanier de la Suisse) Y compris Jungholz et Mittelberg (appartenant au territoire autrichien mais en union douanière avec l'Allemagne)
GR	GRÈCE	GR	Grèce
ES	ESPAGNE	ES	Espagne (y compris les îles Baléares, Ceuta et Melilla et les îles Canaries )
FR	FRANCE	FX MC GF MQ GP RE	France métropolitaine Principauté de Monaco Départements d'outre-mer: Guyane française Martinique Guadeloupe (Grande Terre, Basse Terre, Marie Galante, Les Saintes, îles de la Petite Terre, Désirade, Saint Barthélémy et partie septentrionale de St Martin) Réunion
IE	IRLANDE	IE	Irlande
IT	ITALIE	IT SM	Italie San Marin
NL	PAYS-BAS	NL	Pays-Bas (à l'exclusion des Antilles néerlandaises)
PT	PORTUGAL	PT	Portugal (y compris les Açores et Madère)
GB	ROYAUME-UNI	GB	Royaume-Uni de Grande Bretagne et Irlande du Nord (y compris îles anglo-normandes - Guernesey et Jersey - et l'île de Man)
AT	AUTRICHE	AT	Autriche (à l'exclusion de Jungholz et Mittelberg)
FI	FINLANDE	FI	Finlande (y compris Åland)
IS	ISLANDE	IS	Islande
NO	NORVÈGE	NO	Norvège
SE	SUÈDE	SE	Suède



## ANNEXE 5

### BIBLIOGRAPHIE

#### Méthodologie et publications de données statistiques.

- Eurostat:** Échanges internationaux de services - UE, 1987-1996, Eurostat, 1998  
Échanges internationaux de services - UE, 1986-1995, Eurostat, 1997  
Ventilation géographique des échanges courants - UE, 1992-1995, Eurostat, 1997  
Ventilation géographique des échanges courants, EUR12, 1984-1993, Eurostat, 1995  
European Union Direct Investment Yearbook 1997, Eurostat, 1997  
Balance des paiements des Institutions de l'Union Européenne, 1996, Eurostat, 1997  
Balance des paiements, données trimestrielles, Eurostat, 1998  
Monnaie et Finance - trimestriel, 1-1998, Eurostat  
Improvement and Harmonisation of the EU/EFTA Balance of Payments, Report of Task Force 2 "Current Account", Eurostat, March 1996  
Balance of Payments Vade mecum, Eurostat, August 1997
- FMI:** Manuel de la balance des paiements, quatrième édition, FMI, 1977  
*Manuel de la balance des paiements*, cinquième édition, FMI, 1993  
Balance of Payments Statistics Yearbook, IMF, annuel 1997,  
Balance of Payments textbook, IMF, 1996
- OCDE:** Services : Statistics on International transactions, 1970-1994  
Joint OECD-Eurostat Trade-in-Services Classification, July 1996  
Joint OECD-Eurostat Services: international transactions, 1998
- UEBL:** Bulletin de la Banque Nationale de Belgique, Banque Nationale de Belgique, mensuel
- Danemark:** Monetary Review, Danmarks Nationalbank, mensuel  
Monthly Financial Statistics Danmarks Nationalbank
- Allemagne:** Zahlungsbilanzstatistik, Deutsche Bundesbank, annuel  
Balance of Payments by region, Deutsche Bundesbank, October 1997  
Zahlungsbilanzstatistik, Statistisches Beiheft zum Monatsbericht 3, Deutsche Bundesbank, mensuel
- Grèce:** Greece Balance of Payments Methodology, Eurostat, 1984  
Monthly statistical bulletin, Bank of Greece
- Espagne:** Balanza de Pagos de España, Ministerio de Economía y Hacienda, annuel  
Economic bulletin, Banco de España, annuel  
The spanish balance of payments, 1996, annuel
- France:** La balance des paiements de la France, Rapport annuel et annexes, Banque de France, annuel
- Irlande:** Bulletin of statistics, Central Statistical Office, mensuel
- Italie:** Bollettino statistico, Statistiche analitiche valutarie, Ufficio Italiano dei Cambi, mensuel  
Tematiche istituzionali. Manuale della bilancia dei pagamenti in Italia, Banca D'Italia, Assemblea generale ordinaria dei partecipanti, Banca d'Italia, annuel  
Ressegna Congiunturale, Banca D'Italia, mensuel.
- Pays-Bas:** De Nederlandsche Bank - Jaarverslag, De Nederlandsche Bank, annuel
- Autriche:** Annual Report, Österreichische Nationalbank
- Portugal :** Annual Report, Banco de Portugal
- Finlande:** Balance of Payments monthly Manual, Bank of Finland.
- Suède:** Annual Report, Sveriges Riksbank.
- Royaume-Uni:** United Kingdom Balance of Payments Methodology, Eurostat, 1983  
United Kingdom Balance of Payments - The CSO Pink Book, Central Statistical Office, annuel
- USA:** Survey of Current Business, United States Department of Commerce, mensuel
- Japon:** Balance of Payments Monthly, Foreign Department, The Bank of Japan



**ES** Clasificación de las publicaciones de Eurostat**TEMA**

- 0 Diversos (rosa)
- 1 Estadísticas generales (azul oscuro)
- 2 Economía y finanzas (violeta)
- 3 Población y condiciones sociales (amarillo)
- 4 Energía e industria (azul claro)
- 5 Agricultura, silvicultura y pesca (verde)
- 6 Comercio exterior (rojo)
- 7 Comercio, servicios y transportes (naranja)
- 8 Medio ambiente (turquesa)
- 9 Investigación y desarrollo (marrón)

**SERIE**

- A Anuarios y estadísticas anuales
- B Estadísticas coyunturales
- C Cuentas y encuestas
- D Estudios e investigación
- E Métodos
- F Estadísticas breves

**GR** Ταξινόμηση των δημοσιεύσεων της Eurostat**ΘΕΜΑ**

- 0 Διάφορα (ροζ)
- 1 Γενικές στατιστικές (βαθύ μπλε)
- 2 Οικονομία και δημοσιονομικά (βιολετί)
- 3 Πληθυσμός και κοινωνικές συνθήκες (κιτρινο)
- 4 Ενέργεια και βιομηχανία (μπλε)
- 5 Γεωργία, δάση και αλιεία (πράσινο)
- 6 Εξωτερικό εμπόριο (κόκκινο)
- 7 Εμπόριο, υπηρεσίες και μεταφορές (πορτοκαλί)
- 8 Περιβάλλον (τουρκουάζ)
- 9 Έρευνα και ανάπτυξη (καφέ)

**ΣΕΙΡΑ**

- A Επετηρίδες και ετήσιες στατιστικές
- B Συγκυριακές στατιστικές
- C Λογαριασμοί και έρευνες
- D Μελέτες και έρευνα
- E Μέθοδοι
- F Στατιστικές εν συντομία

**IT** Classificazione delle pubblicazioni dell'Eurostat**TEMA**

- 0 Diverse (rosa)
- 1 Statistiche generali (blu)
- 2 Economia e finanze (viola)
- 3 Popolazione e condizioni sociali (giallo)
- 4 Energia e industria (azzurro)
- 5 Agricoltura, foreste e pesca (verde)
- 6 Commercio estero (rosso)
- 7 Commercio, servizi e trasporti (arancione)
- 8 Ambiente (turchese)
- 9 Ricerca e sviluppo (marrone)

**SERIE**

- A Annuari e statistiche annuali
- B Statistiche sulla congiuntura
- C Conti e indagini
- D Studi e ricerche
- E Metodi
- F Statistiche in breve

**FI** Eurostatin julkaisuluokitus**Aihe**

- 0 Sekalaista (vaaleanpunainen)
- 1 Yleiset tilastot (yönsininen)
- 2 Talous ja rahoitus (violetti)
- 3 Väestö- ja sosiaalitalastot (keltainen)
- 4 Energia ja teollisuus (sininen)
- 5 Maa- ja metsätalous, kalastus (vihreä)
- 6 Ulkomaankauppa (punainen)
- 7 Kauppa, palvelut ja liikenne (oranssi)
- 8 Ympäristö (turkoosi)
- 9 Tutkimus ja kehitys (ruskea)

**SARJA**

- A Vuosikirjat ja vuositalastot
- B Suhdannetilastot
- C Laskennat ja kyselytutkimukset
- D Tutkimukset
- E Menetelmät
- F Tilastokatsaukset

**DA** Klassifikation af Eurostats publikationer**EMNE**

- 0 Diverse (rosa)
- 1 Almene statistikker (mærkeblå)
- 2 Økonomi og finanser (violet)
- 3 Befolkning og sociale forhold (gul)
- 4 Energi og industri (blå)
- 5 Landbrug, skovbrug og fiskeri (grøn)
- 6 Udenrigshandel (rød)
- 7 Handel, tjenesteydelser og transport (orange)
- 8 Miljø (turkis)
- 9 Forskning og udvikling (brun)

**SERIE**

- A Årbøger og årlige statistikker
- B Konjunkturstatistikker
- C Tællinger og rundspørger
- D Undersøgelser og forskning
- E Metoder
- F Statistikoversigter

**EN** Classification of Eurostat publications**THEME**

- 0 Miscellaneous (pink)
- 1 General statistics (midnight blue)
- 2 Economy and finance (violet)
- 3 Population and social conditions (yellow)
- 4 Energy and industry (blue)
- 5 Agriculture, forestry and fisheries (green)
- 6 External trade (red)
- 7 Distributive trades, services and transport (orange)
- 8 Environment (turquoise)
- 9 Research and development (brown)

**SERIES**

- A Yearbooks and yearly statistics
- B Short-term statistics
- C Accounts and surveys
- D Studies and research
- E Methods
- F Statistics in focus

**NL** Classificatie van de publikaties van Eurostat**ONDERWERP**

- 0 Diverse (roze)
- 1 Algemene statistiek (donkerblauw)
- 2 Economie en financiën (paars)
- 3 Bevolking en sociale voorwaarden (geel)
- 4 Energie en industrie (blauw)
- 5 Landbouw, bosbouw en visserij (groen)
- 6 Buitenlandse handel (rood)
- 7 Handel, diensten en vervoer (oranje)
- 8 Milieu (turkoois)
- 9 Onderzoek en ontwikkeling (bruin)

**SERIE**

- A Jaarboeken en jaarstatistieken
- B Conjunctuurstatistieken
- C Rekening en enquêtes
- D Studies en onderzoeken
- E Methoden
- F Statistieken in het kort

**SV** Klassifikation av Eurostats publikationer**ÄMNE**

- 0 Diverse (rosa)
- 1 Allmän statistik (mörkblå)
- 2 Ekonomi och finans (lila)
- 3 Befolkning och sociala förhållanden (gul)
- 4 Energi och industri (blå)
- 5 Jordbruk, skogsbruk och fiske (grön)
- 6 Utrikeshandel (röd)
- 7 Handel, tjänster och transport (orange)
- 8 Miljö (turkos)
- 9 Forskning och utveckling (brun)

**SERIE**

- A Årsböcker och årlig statistik
- B Konjunkturstatistik
- C Redogörelser och enkäter
- D Undersökningar och forskning
- E Metoder
- F Statistiköversikter

**DE** Gliederung der Veröffentlichungen von Eurostat**THEMENKREIS**

- 0 Verschiedenes (rosa)
- 1 Allgemeine Statistik (dunkelblau)
- 2 Wirtschaft und Finanzen (violet)
- 3 Bevölkerung und soziale Bedingungen (gelb)
- 4 Energie und Industrie (blau)
- 5 Land- und Forstwirtschaft, Fischerei (grün)
- 6 Außenhandel (rot)
- 7 Handel, Dienstleistungen und Verkehr (orange)
- 8 Umwelt (türkis)
- 9 Forschung und Entwicklung (braun)

**REIHE**

- A Jahrbücher und jährliche Statistiken
- B Konjunkturstatistiken
- C Konten und Erhebungen
- D Studien und Forschungsergebnisse
- E Methoden
- F Statistik kurzgefaßt

**FR** Classification des publications d'Eurostat**THÈME**

- 0 Divers (rose)
- 1 Statistiques générales (bleu nuit)
- 2 Économie et finances (violet)
- 3 Population et conditions sociales (jaune)
- 4 Énergie et industrie (bleu)
- 5 Agriculture, sylviculture et pêche (vert)
- 6 Commerce extérieur (rouge)
- 7 Commerce, services et transports (orange)
- 8 Environnement (turquoise)
- 9 Recherche et développement (brun)

**SÉRIE**

- A Annuaires et statistiques annuelles
- B Statistiques conjoncturelles
- C Comptes et enquêtes
- D Études et recherche
- E Méthodes
- F Statistiques en bref

**PT** Classificação das publicações do Eurostat**TEMA**

- 0 Diversos (rosa)
- 1 Estatísticas gerais (azul-escuro)
- 2 Economia e finanças (violeta)
- 3 População e condições sociais (amarelo)
- 4 Energia e indústria (azul)
- 5 Agricultura, silvicultura e pesca (verde)
- 6 Comércio externo (vermelho)
- 7 Comércio, serviços e transportes (laranja)
- 8 Ambiente (turquesa)
- 9 Investigação e desenvolvimento (castanho)

**SÉRIE**

- A Anuários e estatísticas anuais
- B Estatísticas conjunturais
- C Contas e inquéritos
- D Estudos e investigação
- E Métodos
- F Estatísticas breves



Europäische Kommission  
European Commission  
Commission européenne

**Geographische Aufgliederung der Leistungsbilanz — EU, 1993-1996**  
**Geographical breakdown of the current account — EU, 1993-1996**  
**Ventilation géographique des échanges courants — UE, 1993-1996**

Luxembourg: Office des publications officielles des Communautés européennes

1998 — 521 p. — 21 x 29,7 cm

Themenkreis 2: Wirtschaft und Finanzen (violett)  
Reihe D: Studien und Forschungsergebnisse

Theme 2: Economy and finance (violet)  
Series D: Studies and research

Thème 2: Économie et finances (violet)  
Série D: Études et recherche

ISBN 92-828-5221-0

Preis in Luxemburg (ohne MwSt.) • Price (excluding VAT) in Luxembourg •  
Prix au Luxembourg (TVA exclue):  
ECU 59,50

Dieses statistische Dokument enthält die geographische Aufgliederung (in bezug auf verschiedene Partnerzonen) der Leistungsbilanz der Europäischen Union (EU-15 und EU-12), der Europäischen Wirtschafts- und Währungsunion (EUR-11), deren Mitgliedsstaaten, der Vereinigten Staaten und Japans. Die Daten entsprechen dem Zeitraum 1993 bis 1996.

Um Vergleiche zu ermöglichen, wurden die Daten, die der Leistungsbilanz der obengenannten Länder entstammen, gemäß einer gemeinsamen Klassifizierung harmonisiert (ungefähr 25 Posten). Die statistischen Tabellen enthalten eine ausführlichere Aufgliederung als die vorherigen Veröffentlichungen. Vor allem seit 1994 (EU und Mitgliedstaaten) wurde die geographischen Aufgliederung der Leistungsströme auf fünfzig Staaten und geographische und wirtschaftliche Partnerzonen erweitert.

Alle Ströme sind in ECU ausgedrückt.

Dieses Dokument enthält methodologische Erklärungen und eine Beschreibung der Harmonisierungsverfahren. Das fünfte IWF-Zahlungsbilanzbuch stellt den methodologischen Rahmen.

This document presents statistics on the geographical breakdown (in relation to different partner zones) of the current account of the European Union (EU-15 and EU-12), the economic and monetary union (EUR-11), its Member States, the United States and Japan. The period covered is from 1993 to 1996.

To allow comparisons, these figures have been harmonised according to a common classification (approximately 25 items), on the basis of the balances of payments of the above mentioned States. The statistical tables present a more detailed geographical breakdown than that of previous publications. More particularly, from 1994 onwards, for the EU and its Member States the geographical breakdown of the flows is extended to about fifty countries, geographic zones and economic zones.

All flows are expressed in ECU.

This document includes methodological explanations and a short description of the harmonisation work undertaken. The methodological framework is that of the fifth IMF manual.

Ce document présente des statistiques sur la ventilation géographique (par rapport à différentes zones partenaires) des échanges courants de l'Union européenne (EU-15 et EU-12), de l'Union économique et monétaire (EUR-11), de ses États membres, des États-Unis et du Japon. La période couverte va de 1993 à 1996.

Afin de permettre des comparaisons, ces chiffres sont harmonisés selon une classification commune (environ 25 postes) en ayant comme base les balances des paiements des États susmentionnés. Les tableaux statistiques présentent une ventilation géographique plus détaillée que celle des publications précédentes. Notamment à partir de 1994, pour l'UE et ses États membres, la ventilation géographique des flux s'étend à une cinquantaine de pays et de zones géographiques et économiques partenaires.

Tous les flux sont exprimés en écus.

L'ouvrage inclut des explications méthodologiques et une brève description des travaux d'harmonisation. Le cadre méthodologique est celui du cinquième manuel du FMI.





Preis in Luxemburg (ohne MwSt.) • Price (excluding VAT) in Luxembourg • Prix au Luxembourg (TVA exclue):

**ECU 59,50**



AMT FÜR AMTLICHE VERÖFFENTLICHUNGEN  
DER EUROPÄISCHEN GEMEINSCHAFTEN

OFFICE FOR OFFICIAL PUBLICATIONS  
OF THE EUROPEAN COMMUNITIES

OFFICE DES PUBLICATIONS OFFICIELLES  
DES COMMUNAUTÉS EUROPÉENNES

L-2985 Luxembourg

ISBN 92-828-5221-0



9 789282 852217 >