

**OFFICE STATISTIQUE
DES
COMMUNAUTÉS EUROPÉENNES**

**TRANSPORTS DES PRODUITS
DU TRAITE DE LA C.E.C.A.**

Deuxième partie: Tableaux statistiques et cartes

Année 1966



Luxembourg, décembre 1968

A

- 1966 -

1 000 t

Güter Produits	C		F		M		T		Produkti Goederen
	Menge Tonn. Hoeveelh.	%	Menge Tonn. Hoeveelh.	%	Menge Tonn. Hoeveelh.	%	Menge Tonn. Hoeveelh.	%	
1. Steinkohle Houille	85 925	33,6	35 552	47,6	1 934	35,9	123 411	36,8	Carbon fossile Steenkool
2. Braunkohle lignite	11 902	4,7	1 445	1,9	17	0,3	13 365	4,0	Lignite Bruinkool
3. Koks Coke	31 107	12,2	3 907	5,2	290	5,4	35 303	10,5	Coke Cokes
4. Eisenerz Mineral de fer	56 604	22,2	20 554	27,5	475	8,8	77 633	23,1	Minerale di ferro Ijzererts
5. Manganerz Mineral de manganèse	517	0,2	410	0,6	19	0,4	946	0,3	Minerale di manganese Mangaanerts
6. Schrott Ferraille	18 185	7,1	1 691	2,3	87	1,6	19 963	6,0	Rottame di ferro Schrott
7. Roheisen u. Rohstahl Fonte et acier bruts	6 936	2,7	1 096	1,5	464	8,6	8 496	2,5	Ghisa grezza ed acciaio grezzo Ruwijzer en ruwstaal
8. Halbzeug Demi-produits	16 327	6,4	1 178	1,6	1 336	24,8	18 842	5,6	Semilavorati Halffabrikaten
9. Walzstahlerzeugnisse Produits laminés	27 905	10,9	8 843	11,8	764	14,2	37 513	11,2	Prodotti laminati Walserijprodukten
TOTAL	255 408	100	74 676	100	5 385	100	335 469	100	TOTALE TOTAAL
in % je Verkehrsweig % par mode de transport	76,1		22,3		1,6		100		% per modo di trasporto in % per verkeersmiddel

1956 - 1966

1 000 t

Güter Produits	TR	1956	1957	1958	1959	1960	1961	1962	1963	1964	1965	1966	Prodotti Goederen
1. Steinkohle Houille	C	120 900	119 128	103 317	101 397	105 874	103 158	105 953	113 866	100 956	93 364	85 925	Carbon fossile Steenkool
	F	48 200	52 085	43 334	40 619	46 190	44 204	44 982	38 751	38 692	34 367	35 552	
	M	2 500	2 589	2 249	3 530	5 095	5 141	4 392	3 346	2 117	1 611	1 934	
	T	171 600	173 802	148 900	145 546	157 160	152 503	155 327	155 962	141 764	129 343	123 411	
2. Braunkohle Lignite	C	21 300	21 210	19 333	17 667	17 787	17 737	18 486	17 394	15 268	12 734	11 902	Lignite Bruinkool
	F	2 900	3 022	2 967	2 639	2 773	2 742	2 731	2 402	2 779	1 895	1 445	
	M	-	22	17	17	22	37	21	32	28	19	17	
	T	24 200	24 254	29 317	20 323	20 582	20 516	21 238	19 828	18 076	14 648	13 365	
3. Koks Coke	C	40 785	41 116	35 756	37 230	41 324	39 250	36 030	39 537	38 976	37 251	31 107	Coke Cokes
	F	7 290	6 976	5 141	4 647	4 458	4 060	4 038	3 837	3 868	4 334	3 907	
	M	81	110	162	194	208	216	314	333	274	216	290	
	T	48 156	48 202	41 059	42 071	45 990	43 526	40 382	43 706	43 118	41 802	35 303	
4. Eisenerz Minerai de fer	C	60 530	63 409	60 640	62 279	67 078	67 276	61 956	59 427	62 050	62 409	56 604	Minerale di ferro Ijzererts
	F	15 012	17 208	16 202	14 687	21 133	20 318	17 166	17 001	22 979	22 911	20 554	
	M	638	570	1 176	1 053	1 162	1 078	1 084	824	987	900	475	
	T	76 180	81 187	78 018	78 019	89 373	88 672	80 206	77 252	86 015	86 220	77 633	
5. Manganerz Minerai de manganèse	C	529	751	554	447	560	580	481	484	436	585	517	Minerale di manganese Mangaanerts
	F	427	232	171	182	241	336	449	570	424	320	410	
	M	2	4	11	7	14	19	19	31	37	14	19	
	T	958	987	736	636	815	936	949	1 085	898	919	946	
6. Schrott Ferraille	C	18 500	19 157	14 914	15 892	18 550	18 509	17 527	17 591	19 038	19 049	18 185	Rottame di ferro Schroot
	F	2 300	2 698	1 584	1 847	2 422	2 268	1 582	1 415	2 397	1 791	1 691	
	M	200	172	175	201	388	364	338	221	181	173	87	
	T	21 000	22 027	16 673	17 940	21 360	21 142	19 448	19 227	21 616	21 014	19 963	
7. Roheisen u. Rohstahl Fonte et acier bruts	C	6 864	7 595	5 984	6 074	7 922	7 559	6 676	5 887	7 554	7 773	6 936	Ghisa grezza ed acciaio grezzo Ruwijzer en ruwstaal
	F	1 500	1 635	1 451	1 505	2 244	2 567	1 707	1 622	1 450	1 144	1 096	
	M	165	411	318	326	336	566	503	591	335	435	464	
	T	8 529	9 641	7 753	7 905	10 502	10 692	8 885	8 100	9 339	9 352	8 496	
8. Halbzeug Demi-produits	C	10 967	10 906	10 087	11 910	14 989	14 089	13 517	14 835	16 581	16 534	16 327	Semilavorati Halfabrikaten
	F	410	823	856	921	897	894	464	594	980	1 070	1 178	
	M	91	67	155	270	308	340	450	405	621	553	1 336	
	T	11 468	11 796	11 098	13 101	16 194	15 322	14 431	15 833	18 182	18 156	18 842	
9. Walzstahlerzeugnisse Produits laminés	C	27 003	27 822	26 139	26 573	30 083	30 036	36 643	26 494	30 497	30 527	27 905	Prodotti laminati Walserijprodukten
	F	4 746	4 911	5 197	5 876	6 570	6 582	7 127	5 936	7 727	8 559	8 843	
	M	123	159	265	300	389	487	698	701	626	1 225	764	
	T	31 872	32 892	31 601	32 749	37 042	37 106	34 468	33 742	38 849	40 312	37 513	
TOTAL	C	307 378	311 094	276 724	279 469	304 167	298 194	287 269	295 513	291 356	280 227	255 408	TOTALE TOTAAL
	F	82 785	89 590	76 903	72 923	86 928	83 971	80 246	72 127	81 295	76 392	74 676	
	M	3 800	4 104	4 528	5 898	7 923	8 248	7 820	6 484	5 206	5 147	5 385	
	T	393 963	404 788	358 155	358 290	399 018	390 415	375 335	374 124	377 857	361 765	335 469	

- 1966 -

1 000 t

Gütergruppe Categorie de produits	TR	HERKUNFT / PROVEN. / HERKOMST						TOTAL		Categorie di prodotti Goederengroep
		Schweiz Suisse	Österr. Autriche	U.K.	Skandin. Scandin.	U.S.A.	Übrige Autres Altri Overige	Menge Tonn. Hoeveelh.	%	
1. Steinkohle Houille	C							196		Carbon fossile Steenkool
	F	2		1 838	141	17 837	6	7		
	M	2		1 938	141	17 837	5 324	25 240	28,1	
2. Braunkohle Lignite	C							3 759		Lignite Bruinkool
	F						7	7		
	M						9	9		
3. Koks Coke	C	4				69	215	289		Coke Cokes
	F			17	2	10	67	95		
	M			75	32	456	261	824	1,3	
1/3. Feste Brennstoffe Combustibles solides	C	5	1			69	4 170	4 244		Combustibili solidi Vaste Brandstoffen
	F	2		18	2	10	179	109		
	M	6	1	2 013	173	18 293	5 593	26 073	33,6	
4. Eisenerz Mineral de fer	C	32					3	5		Minerale di ferro Ijzererts
	F			1	16 337	156	34 471	50 966		
	M			1	16 339	156	34 474	51 003	56,3	
5. Manganerz Mineral de manganèse	C						1	1		Minerale di manganese Mangaanerts
	F				24		45	45		
	M				24		1 913	1 937	2,2	
6. Schrott Ferrailles	C	258	5				145	408		Rottame Schroot
	F	1			7	297	9	17		
	M	258	5		34	297	335	888	1,4	
4/6. Erze und Schrott Mineral et ferrailles	C	258	5				149	414		Mineral e rottami Ertsen en schroot
	F	33		1	2	454	54	54		
	M	291	6		16 395	454	36 719	53 790	59,9	
7. Roheisen und Roh- stahl Fonte et acier bruts	C	20					4	267		Chisa e acciaio greggi Ruwljzer en ruwstaal
	F	12		48	22	112	315	348		
	M	31		48	221	112	829	1 210	2,0	
8. Halbzeug Demi-produits	C	51	77				46	175		Semilavorati Halfabrikaten
	F	1	25		1	33	40	66		
	M	52	102		109	33	365	560	0,9	
9. Walzstahlerzeugnisse Produits laminés	C	171	169				237	578		Prodotti laminati Walserijprodukten
	F	58	357	1	6	689	139	561		
	M	229	526	268	368	689	819	2 144	3,6	
7/9. Eisen/Stahl- erzeugnisse Produits sidérur- tiques	C	242	247				550	1 044		Prodotti siderurgici Ijzer/Staalprodukten
	F	70	382	1	29	833	493	975		
	M	312	628	369	698	834	2 013	3 913	6,5	
1/9. TOTAL EGKS TOTAL C. E. C. A.	C	505	253				4 869	5 701	6,3	TOTALE C.E.C.A. TOTAAL E.G.K.S.
	F	105	382	19	37	19 580	627	1 179	1,3	
	M	609	634	2 604	17 266	19 659	44 323	83 776	92,4	
							49 821	90 656	100,0	

1956 - 1966

1 000 t

Güter Produits	TR	1956	1957	1958	1959	1960	1961	1962	1963	1964	1965	1966	Produotti Goederen
1. Steinkohle Houille	C	660	445	456	252	285	248	281	290	211	167	197	Carbon fossile Steenkool
	F	17	11	7	9	17	5	6	15	13	17	7	
	M	39 927	45 664	32 802	19 975	18 730	19 070	23 422	34 750	30 366	28 702	25 240	
	T	40 604	46 120	33 265	20 236	19 032	19 323	23 709	35 054	30 590	28 886	25 444	
2. Braunkohle Lignite	C	4 080	3 923	4 837	3 996	4 503	4 525	4 817	5 033	3 714	3 948	3 759	Lignite Bruinkool
	F	33	22	10	14	14	17	16	23	5	7	7	
	M	42	35	6	17	13	12	12	15	24	39	9	
	T	4 156	3 980	4 853	4 027	4 530	4 554	4 844	5 071	3 743	3 994	3 775	
3. Koks Coke	C	171	131	122	143	146	222	126	133	106	107	289	Coke Cokes
	F	51	90	89	97	102	113	105	88	107	118	95	
	M	662	1 327	732	546	342	380	592	1 347	1 220	812	824	
	T	884	1 548	943	786	590	716	823	1 568	1 433	1 037	1 207	
4. Eisenerz Minerai de fer	C	75	83	51	33	16	13	24	7	37	11	5	Minerale di ferro IJzererts
	F	495	107	53	41	93	47	66	69	55	80	32	
	M	23 382	26 160	23 978	23 448	35 173	35 818	33 548	35 951	47 679	54 651	50 966	
	T	23 952	26 350	24 082	23 522	35 282	35 877	33 639	36 027	47 771	54 742	51 003	
5. Manganerz Minerai de manganèse	C	1	-	4	16	3	4	1	10	-	1	1	Minerale di manganese Manganerts
	F	-	-	-	9	15	17	10	19	37	49	45	
	M	1 286	1 690	1 183	1 119	1 435	1 565	1 470	1 689	1 896	2 035	1 937	
	T	1 287	1 690	1 187	1 144	1 435	1 586	1 480	1 718	1 933	2 086	1 983	
6. Schrott Ferraille	C	81	105	85	87	94	68	60	68	102	456	408	Rottame di ferro Schroot
	F	46	95	73	103	107	99	92	87	100	78	17	
	M	2 422	3 709	2 031	964	1 841	2 408	2 224	1 708	1 943	1 384	888	
	T	2 549	3 909	2 189	1 154	2 042	2 576	2 376	1 863	2 145	1 918	1 313	
7. Roheisen u. Rohstahl Fonte et acier bruts	C	257	357	165	154	203	125	116	253	714	427	291	Ghisa grezza ed acciaio grezzo Ruwijszer en ruwstaal
	F	205	142	56	128	133	84	57	33	63	190	348	
	M	930	737	749	849	1 104	1 056	1 305	1 471	1 118	1 008	1 210	
	T	1 392	1 236	970	1 131	1 440	1 264	1 478	1 757	1 895	1 625	1 849	
8. Halbzeug Demi-produits	C	130	152	146	118	169	167	234	203	125	135	175	Semilavorati Halffabrikaten
	F	28	71	45	4	25	14	9	7	45	20	66	
	M	123	128	138	144	568	539	601	1 115	836	488	560	
	T	281	351	329	266	762	720	843	1 326	1 006	644	800	
9. Walzstahlerzeugnisse Produits laminés	C	188	212	252	257	356	333	368	375	383	318	578	Prodotti laminati Walserijprodukten
	F	165	210	227	295	398	388	414	431	533	551	561	
	M	474	556	437	461	650	636	1 049	1 329	975	1 275	2 144	
	T	827	978	916	1 013	1 404	1 358	1 831	2 134	1 891	2 144	3 283	
TOTAL	C	5 643	5 408	6 118	5 056	5 775	5 705	6 028	6 373	5 392	5 571	5 701	TOTALE TOTAAL
	F	1 041	748	560	700	904	784	773	772	958	1 112	1 179	
	M	69 248	80 006	62 056	47 523	59 856	61 484	64 223	79 374	86 057	90 395	83 776	
	T	75 932	86 163	68 734	53 279	66 535	67 974	71 024	86 519	92 407	97 077	90 656	

Gütergruppe Categorie de produits	TR	BESTIMMUNG / DEST. / BESTEMMING						TOTAL		Categoria di prodotti Goederengroep
		Schweiz Suisse	Österr. Autriche	U.K.	Skandin. Scandin.	U.S.A.	Übrige Autres Altri Overige	Menge Tonn. Hoeveelh.	%	
1. Steinkohle Houille	C	378	266				400	1 044	Carbon fossile Steenkool	
	F	513	561	57	237	16	294	1 368		
	T	892	826	57	238	16	1 220	3 248		14,9
2. Braunkohle Lignite	C	104	173				19	296	Lignite Bruinkool	
	F	64					64	64		
	T	167	173				46	406		1,8
3. Koks Coke	C	144	365				194	702	Coke Cokes	
	F	268	90	2	17		14	391		
	T	412	455	3	1 164	32	633	2 924		13,4
1/3. Feste Brennstoffe Combustibles solides	C	626	803				613	2 042	Combustibili solidi Vaste Brandstoffen	
	F	846	651	2	17		308	1 823		
	T	1 471	1 455	60	1 402	48	2 004	6 578		30,1
4. Eisenerz Mineral de fer	C	1	755	22			3	781	Minerale di ferro Ijzererts	
	F	5	464	42			2	490		
	T	6	1 239	64	3	3	54	1 325		6,1
5. Manganerz Mineral de manganese	C	4	1				4	9	Minerale di manganese Mangaanerz	
	F			2	1		14	15		
	T	4	1	2	1		4	30		0,1
6. Schrott Ferrailles	C	26	11				4	41	Rottame Schroot	
	F	436		3	21	1	157	437		
	T	462	11	3	21	1	161	658		3,0
4/6. Erze und Schrott Mineral + ferrailles	C	31	767	22			11	831	Mineral e rottami Ertsen en schroot	
	F	441	484	46			16	941		
	T	472	1 251	68	22	4	169	242		9,2
7. Roheisen und Rohstahl Fonte et acier bruts	C	18	26				31	79	Ghisa ed acciaio greggi Ruwijsjer en ruwstaal	
	F	122	1	42	59	348	14	137		
	T	140	27	42	60	353	546	1 167		5,3
8. Halbzeug Demi-produits	C	79	4				47	147	Sealavorati Halfabrikaten	
	F	166		28	217	146	10	176		
	T	245	4	28	217	163	1 494	1 885		10,1
9. Walzstahlerzeugnisse Produits laminés	C	696	51	8	30	47	648	1 481	Prodotti laminati Walserijprodukten	
	F	534	4	5	46		50	638		
	T	1 230	56	335	1 263	2 024	4 151	7 773		45,2
7/9. Eisen/Stahl- erzeugnisse Produits sidérur- riques	C	792	82	8	31	69	726	1 707	Prodotti siderurgici Ijzer/Staalprodukten	
	F	822	5	5	46		73	951		
	T	1 614	87	404	1 539	2 518	6 147	10 608		60,7
1/9. TOTAL EG4S TOTAL C.E.C.A.	C	1 449	1 652	30	31	69	1 349	4 579	TOTALE C.E.C.A. TOTAAL E.G.K.S.	
	F	2 109	1 140	7	63		397	3 715		
	T	3 557	2 792	510	2 963	2 570	7 520	13 563		62,1
				547	3 057	2 638	9 266	21 857	100,0	

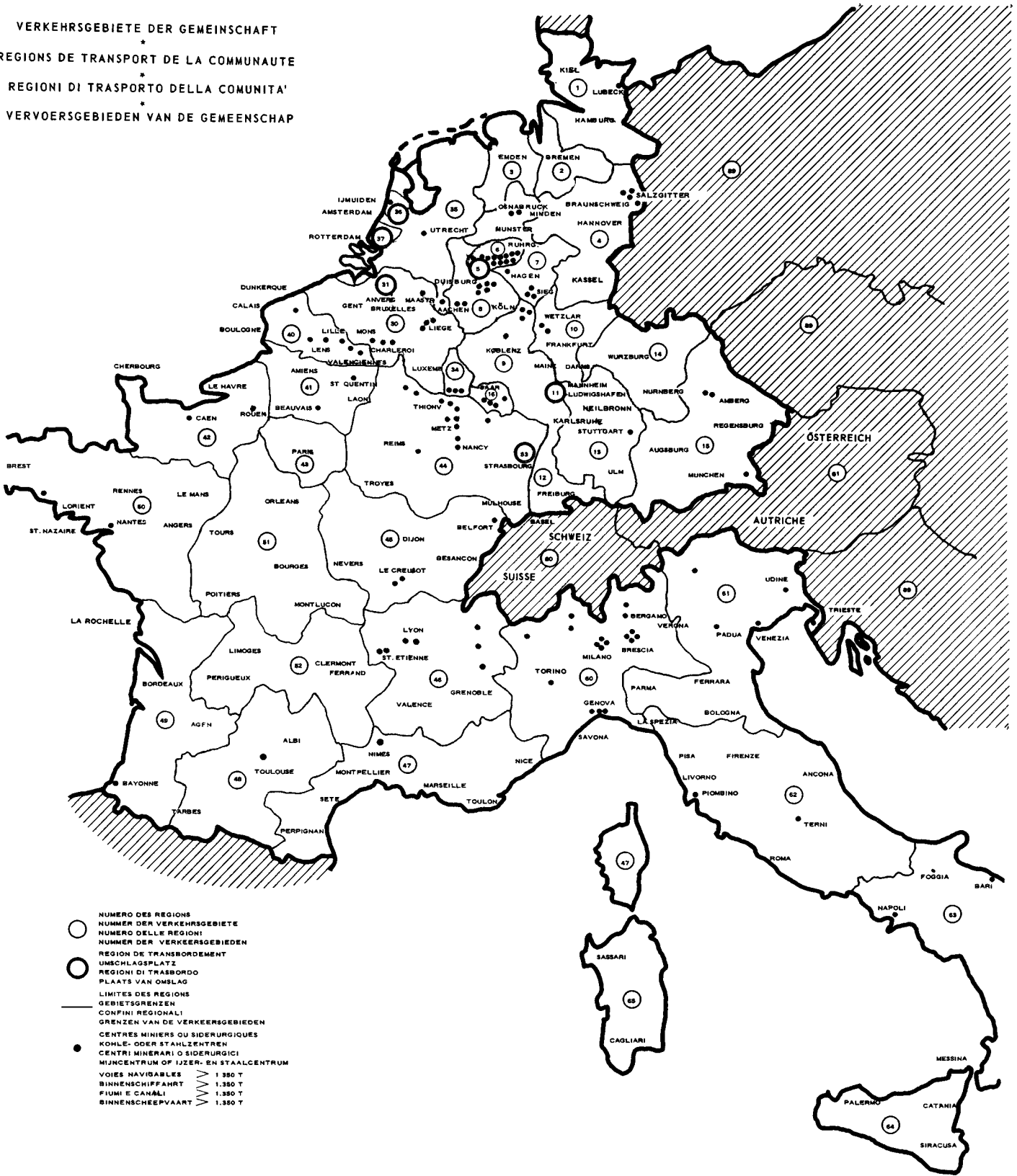
1956 - 1966

1 000 t

Güter Produits	TR	1956	1957	1958	1959	1960	1961	1962	1963	1964	1965	1966	Produotti Goederen
1. Steinkohle Houille	C	2 948	3 382	3 228	3 587	2 753	2 516	2 761	3 730	2 542	2 512	1 044	Carbon fossile Steenkool
	F	3 881	4 584	3 097	3 382	3 472	3 007	3 139	3 338	2 078	2 059	1 368	
	M	5 264	1 914	1 678	1 119	1 025	1 216	2 059	581	299	377	836	
	T	12 093	9 880	8 003	8 088	7 250	6 739	7 960	7 650	4 919	4 949	3 248	
2. Braunkohle Lignite	C	320	286	266	269	261	291	391	373	432	379	296	Lignite Bruinkool
	F	171	147	170	76	89	86	87	97	73	61	64	
	M	-	-	1	-	1	1	1	-	21	30	46	
	T	491	433	437	345	351	377	480	469	526	470	406	
3. Koks Coke	C	621	586	662	835	852	742	1 062	2 544	1 135	779	702	Coke Cokes
	F	1 114	1 018	709	638	937	645	602	763	420	558	391	
	M	4 046	2 733	2 540	2 139	2 777	2 717	2 508	2 499	2 400	2 402	1 831	
	T	5 781	4 337	3 911	3 612	4 566	4 104	4 172	5 805	3 955	3 738	2 924	
4. Eisenerz Minerai de fer	C	479	856	622	314	509	695	696	358	586	837	781	Minerale di ferro Ijzererts
	F	432	509	222	117	398	274	72	215	406	450	490	
	M	637	641	508	462	597	433	332	298	279	64	54	
	T	1 548	2 006	1 352	893	1 504	1 402	1 101	870	1 271	1 351	1 325	
5. Manganerz Minerai de manganèse	C	1	36	1	1	39	2	1	29	17	20	9	Minerale di manganese Mangaanerts
	F	1	13	16	32	12	11	-	-	-	1	15	
	M	13	4	4	6	6	5	8	10	10	8	7	
	T	15	53	21	39	57	18	9	40	28	29	30	
6. Schrott Ferraille	C	13	196	49	18	40	32	25	59	126	40	41	Rottame di ferro Schroot
	F	68	41	54	94	117	79	87	94	113	349	437	
	M	84	84	17	129	141	57	32	40	60	106	181	
	T	165	321	120	241	298	168	143	193	299	495	658	
7. Roheisen und Rohstahl Fonte et acier bruts	C	85	65	43	57	174	100	89	86	119	102	79	Ghisa ed acciaio, greggi Ruwijzer en ruw- staal
	F	152	163	106	63	168	141	110	98	93	109	137	
	M	679	599	313	458	347	535	695	621	634	653	951	
	T	916	827	462	578	689	775	894	805	846	864	1 167	
8. Halbzeug Demi-produits	C	68	50	37	88	37	119	51	97	136	150	147	Semilavorati Halffabrikaten
	F	43	68	49	128	251	323	306	314	115	90	176	
	M	749	1 065	1 078	1 088	1 069	1 204	532	561	860	1 628	1 885	
	T	860	1 183	1 164	1 304	1 357	1 646	890	972	1 111	1 868	2 207	
9. Walzstahl- erzeugnisse Produits lami- nés	C	803	711	639	997	995	1 290	1 034	1 586	1 150	1 273	1 481	Prodotti lami- nati Walselijpro- dukten
	F	452	387	344	489	609	798	688	672	509	528	638	
	M	6 444	8 109	8 159	9 292	9 038	8 463	7 567	7 151	8 364	10 700	7 773	
	T	7 699	9 207	9 142	10 778	10 642	10 550	9 289	9 410	10 023	12 501	9 892	
TOTAL	C	5 338	6 168	5 547	6 166	5 660	5 787	6 111	8 860	6 244	6 093	4 579	TOTALE TOTAAL
	F	6 314	6 930	4 767	5 019	6 053	5 363	5 091	5 591	3 807	4 205	3 715	
	M	17 916	15 149	14 298	14 693	15 001	14 631	13 735	11 762	12 927	15 968	13 563	
	T	29 568	28 247	24 612	25 878	26 714	25 781	24 938	26 213	22 978	26 266	21 857	

Gifergroep Categorie de produits	TRANSP. - TRAF.										PT / DL		Gesamttransp.		Categorie di prodotti Goederengroep
	Innerhalb d. Verkehrsgebiete		Zwischen Verkehrsgebieten		Innerhalb der Gemeinschaftslandschaften		Zwischen Gemeinschaftslandschaften		Innerhalb der EGKS		Verseendungen		Tot. transp.		
	Intiareg.	Interreg.	Interreg.	Interreg.	Interreg.	Interreg.	Interreg.	Interreg.	Interreg.	Interreg.	Empfänge	Receptions	Menge	Tonn.	
	(a)	(b)	(c)	(d)	(e) = (a+b) - (c+d)	(f)	(g)	(h) = (f+g)	(i) = (e+h)						
1. Steinkohle Houille	C 42 630 F 7 286 M 9 T 49 925	43 295 28 266 1 925 73 486	77 533 23 913 266 101 712	8 393 11 639 1 668 21 699	85 925 35 552 1 934 123 411	1 044 1 368 836 3 248	197 7 25 240 28 692	1 240 1 375 26 076 28 692	87 165 36 927 28 010 152 102					33,9	Carbon fossile Steenkool
2. Braunkohle Lignite	C 6 605 F 6 M 1 T 6 612	5 297 1 440 16 6 753	11 389 1 252 17 12 657	514 194 707	11 902 1 445 17 13 365	296 64 46 406	3 759 7 9 3 775	4 055 71 55 4 181	15 957 1 517 72 17 546					3,9	Lignite Braunkohle
3. Koks Coke	C 11 707 F 345 M 12 T 12 064	19 400 3 561 278 23 239	24 553 2 487 16 27 116	6 554 1 420 213 8 187	31 107 3 907 280 35 303	702 486 1 831 2 924	289 95 1 207	991 486 2 945 4 132	32 098 4 392 2 845 39 435					8,8	Coke Cokes
1/3. Feste Brennstoffe Combustibles solides	C 60 942 F 7 637 M 22 T 68 601	67 992 33 267 2 219 103 477	113 474 27 652 1 881 141 486	15 460 13 252 1 881 30 593	128 934 40 904 2 241 172 079	2 042 1 823 2 713 6 578	4 244 2 079 26 076 30 426	6 286 4 836 27 866 37 004	135 220 42 836 31 027 209 082					46,6	Combustibili solidi Vaste brandstoffen
4. Eisenerz Mineral de fer	C 23 575 F 738 M 149 T 24 462	33 029 19 816 326 53 170	44 440 3 670 444 48 554	12 163 16 885 31 29 078	56 604 20 554 475 77 633	781 490 54 1 325	5 32 50 966 51 003	57 389 21 077 51 020 52 328	10 527 60 469 1 962 2 959					29,0	Minerale di ferro Ijzererts
5. Manganerz Mineral de manganese	C 186 F 47 M 19 T 243	321 363 19 702	505 70 3 578	12 340 16 368	517 410 19 946	9 15 30	1 45 1 983	10 527 60 469 1 962 2 959						0,7	Minerale di manganese Mangaanerts
6. Schrott Ferrailles	C 7 391 F 198 M 5 T 7 584	10 794 1 492 82 12 369	14 600 917 40 15 557	3 585 774 47 4 406	18 185 1 691 87 19 963	41 437 181 658	408 17 181 1 313	449 2 144 1 069 21 934	18 634 2 144 1 156 21 934					4,9	Rottame Schroot
4/6. Erze und Schrott Mineral + ferrailles	C 31 162 F 984 M 154 T 32 300	44 143 21 627 467 66 241	59 546 4 696 40 64 689	15 760 17 999 94 33 832	75 306 22 655 581 98 541	831 941 242 2 014	414 94 53 790 54 298	1 245 1 036 54 032 56 312	76 550 23 690 54 612 154 853					34,6	Mineral e rottami Ertsen en schroot
7. Roheisen + Rohstahl Fonte et acier bruts	C 4 162 F 27 M 5 T 4 194	2 774 1 069 459 4 302	6 639 286 214 7 138	297 811 250 1 358	6 836 1 092 464 8 496	79 137 95 1 167	291 518 1 849	370 485 3 016	7 306 1 581 2 824 11 512					2,6	Grusa ed acciaio greggi Ruizjer en ruwstaal
8. Halbzeug Demi-produits	C 7 047 F 202 M 40 T 7 290	9 280 976 1 296 11 552	15 224 473 1 120 16 816	1 103 706 217 2 026	16 327 1 178 1 336 18 842	147 176 1 885 2 207	175 66 560 800	321 242 2 444 3 007	16 648 1 820 3 780 21 849					4,9	Semilavorati Halffabrikaten
9. Walzstahlerzeugnisse Produits laminés	C 7 510 F 644 M 40 T 8 194	20 396 8 199 724 29 319	22 097 3 331 453 25 880	5 809 5 512 311 11 632	27 905 8 843 764 37 513	1 481 638 7 773 9 892	578 1 199 2 144 3 283	2 059 1 999 9 916 13 174	29 964 10 042 10 680 50 687					11,3	Prodotti laminati Walserlijprodukten
7/9. Eisen/Stahl- erzeugnisse Produits siderur- giques	C 18 718 F 874 M 85 T 19 677	32 450 10 244 2 479 45 173	43 959 4 089 1 786 49 834	7 209 7 029 1 778 15 016	51 168 11 118 2 564 64 850	1 707 951 10 608 13 266	1 044 3 913 5 932	2 751 14 521 19 198	53 919 13 044 17 085 84 047					18,8	Prodotti siderurgici Ijzer/Staalprodukten
1/9. TOTAL EGKS TOTAL C.E.C.A.	C 110 823 F 9 894 M 251 T 120 578	144 585 65 182 5 124 214 891	216 979 36 397 2 753 256 009	38 429 2 753 15 016 79 460	255 408 74 676 2 753 335 469	4 579 3 715 13 563 21 857	5 701 1 179 83 776 90 656	10 281 4 894 97 339 112 514	265 688 79 570 102 724 447 983					59,3	TOTALE C.E.C.A. TOTAAL E.G.K.S.

VERKEHRSGEBIETE DER GEMEINSCHAFT
 *
 REGIONS DE TRANSPORT DE LA COMMUNAUTE
 *
 REGIONI DI TRASPORTO DELLA COMUNITA'
 *
 VERVOERSGEBIEDEN VAN DE GEMEENSCHAP



- NUMERO DES REGIONS
 NUMMER DER VERKEHRSGEBIETE
 NUMERO DELLE REGIONI
 NUMMER DER VERKEERSGEBIEDEN
- ⊙ REGION DE TRANSBORDEMENT
 UMSCHLAGSPLATZ
 REGIONI DI TRASBORDO
 PLAATS VAN OMSLAG
- LIMITES DES REGIONS
 GEBIETSGRENZEN
 CONFINI REGIONALI
 GRENZEN VAN DE VERKEERSGEBIEDEN
- CENTRES MINIERIS OU SIDERURGICIQUES
 KOHLE- ODER STAHLZENTREN
 CENTRI MINIERARI O SIDERURGICI
 MIJNENTRUM OF IJZER- EN STAALCENTRUM
- ~ VOIES NAVIGABLES
 BINNENSCHIFFAHRT
 FIUMI E CANALI
 BINNENSCHIEPVAART

VERSAND/DÉPART PARTENZA/VERZENDING		EMPFANG/ARRIVÉE/ARRIVO/AANKOMST																																									
		01	02	03	04	05	06	07	08	09	10	11	12/13	14/15	16	17	01/17	30	31	30/31	34	35	36	37	35/37	40	41/43	42	44	45/46	47	48/52	53	40/53	60/61	62/65	60/65	01/65	80/89	01/89			
C	107																108	3	3																					103	57	164	
F	126																362	3	3	3																			209	19	365		
M	1																144	1	1	1																		2	16	4			
Y	264																144	3	3	3																		212	72	548			
C	1																30	1	1																			14	20	20			
M	106																34	1	1																		24	208	131				
F	29																28	1	1																	17	32	49	131	131			
Y	246																394	1	1																		339	445	575				
C																	8	2	2																		7	9	9				
F	6																77	2	2																	18	79	79					
Y	83																111	2	2																	243	159	253					
C																	594	1	1																	3	595	595					
F	2																6	1	1																	6	6	6					
Y	592																600	2	2																	9	601	601					
C																	83	4	4																								
F	2																1928	4	4																								
Y	3																1991	4	4																								
C	833																27813	946	63	1009	49	182	461	73	516	4	4	4	4	4	4	4	4	4	4	1	541	30106	646	30751			
F	35																527	355	359	401	195	401	195	787	1343	14	14	14	14	14	14	14	14	14	14	14	14	14	14	14	14	14	
M	35																48	7	7	7	7	7	7	7	7	7	7	7	7	7	7	7	7	7	7	7	7	7	7	7	7	7	
Y	903																1301	7	1368	49	583	415	860	1858	17	17	17	17	17	17	17	17	17	17	17	17	17	17	17	17	17	17	
C	176																1413	64	5	69	1	122	1	2	124	3	3	3	3	3	3	3	3	3	3	3	3	3	3	3	3	3	
M	18																33	33	33	33	33	33	33	33	33	33	33	33	33	33	33	33	33	33	33	33	33	33	33	33	33	33	
F	176																1813	97	5	102	1	124	1	2	127	1	1	1	1	1	1	1	1	1	1	1	1	1	1	1	1	1	1
Y	11																488	32	550	85	656	5	107	767	72	72	72	72	72	72	72	72	72	72	72	72	72	72	72	72	72	72	
C																	137	1	1																								
F	10																10	10	10	10	10	10	10	10	10	10	10	10	10	10	10	10	10	10	10	10	10	10	10	10	10	10	
Y	11																148	1	1																								
C																	105	1	1																								
F	4																22	2	2																								
Y	4																132	1	1																								
C																	162	1	1																								
F	119																179	1	1																								
C																	247	1	1																								
F	3																13	1	4	5	2	2	2	2	2	2	2	2	2	2	2	2	2	2	2	2	2	2	2	2	2		
Y	3																260	2	4	6	2	2	2	2	2	2	2	2	2	2	2	2	2	2	2	2	2	2	2	2	2	2	
C																	167	1	1																								
F	322																171	1	1																								
Y	3																167	1	1																								
C																	190	1	1																								
F	322																5087	1	1																								
Y	3																5087	1	1																								
C																	6	6	6	6	6	6	6	6	6	6	6	6	6	6	6	6	6	6	6	6	6	6	6	6	6		
F	1126																1272	1500	99	1559	155	974	268	82	1323	475	475	475	475	475	475	475	475	475	475	475	475	475	475	475	475		
M	194																682	1318	20	1338	1140	634	1664	3638	35	35	35	35	35	35	35	35	35	35	35	35	35	35	35	35	35		
Y	151																166	2818	119	2937	155	2113	982	1945	4951	511	511	511	511	511	511	511	511	511	511	511	511	511	511	511	511		
Y	1470																55106	2818	119	2937	155	2113	982	1945	4951	511	511	511	511	511	511	511	511	511	511	511	511	511	511	511	511		
C																	8343	72	8415	5	16	123	4	6	24	3	3	3	3	3	3	3	3	3	3	3	3	3	3	3	3		
F	4																210	4351	42	4393	267	267	123	141	530	2	2	2	2	2	2	2	2	2	2	2	2	2	2	2	2		
M	4																526	51	577	19	3	3	4	25	4	4	4	4	4	4	4	4	4	4	4	4	4	4	4	4			
Y	4																59	683	1	684	44	9	19	72	7	7	7	7	7	7	7	7	7	7	7	7	7	7	7	7			
C																	66	1209	51	1260	63	12	23	97																			
F	2																8	8	8	8	8	8	8	8	8	8	8	8	8	8	8	8	8	8	8	8	8	8	8	8	8		
M	2																66	1209	51	1260	63	12	23	97																			
Y	2																9	8869	123	8932	3	3	7	9	49																		

VERSAND/DEPART PARTENZA/VERZENDING	EMPFANG/ARRIVÉE/ARRIVO/AANKOMST																																									
	01	02	03	04	05	06	07	08	09/10	11	12/13	14/15	16	17	01/17	30	31	30/31	34	35	36	37	35/37	40	41	42/50	43	44	45/46	47	48/49	51/52	53	40/53	60/61	62/65	80/65	01/65	80/89	01/89		
SCHLESWIG-HOLSTEIN/ ELBEGEBIET	C H T	54		1	15		54					2			125																						125	125	332	464		
MITTEL- UND UNTERWESERGEBIET	C F H T	378 164 52		1946 16 1961	171 3 178	1132 7 1132	30 30		30			116 116	174 174		3948 181 4129																						3570 27 3597	3948 181 4129	120 5 471	464 5 471		
EMS-LAND/OLDENBURG	C F H T			14 2 15	2337 1395 3733	479 479	220 220		220		110 110	1273 1273			4433 1409 5642											8 8											3570 27 3597	4433 1409 5642	20 1 1	4452 1 1		
ÜBRIGE NIEDERSACHSEN/ NORDHESSEN	C F T	111 111 186		3052 322 3052	319 18 534	140 140	13 13		13		1 1	16 16			4357 21 4378																						1304 21 1325	4357 21 4378	21 21 4378	4357 21 4378		
DUISBURG	C F T			1 1 1	27 483 510	623 62 289	6 6 13	64 6 62			7 7 7				925 52 1307	1 3 3																					929 71 1001	925 52 1307	925 52 1307	956 556 1511		
RUHRGEBIET	C F T			1 1 1	74 2024 2035	9 1 1	1 1 1	44 44							2072 84 2156	1 1 1																				46 76 122	2072 84 2157	85 85 2167	2072 85 2167			
WESTFALEN	C				361	2	3								366																					366	366	366				
NORDRHEINLAND	C F T				16 16	4 4	1 1								16 20																						10 10 20	16 20 21	16 20 21			
RHEINLAND-PFALZ/ MITTEL- und SÜD L.	C F T			3 3 3	194 4 157	21 1 22	6 6 6	128 1 128			45 45	22 22	7 7		430 8 438	1 1 1																					313 8 321	431 8 439	434 8 442			
LUDWIGSHAFEN/MANNHEIM	C F T				3 3								4 4		4 7	2 2																					4 5 9	4 5 9	4 5 9			
BADEN/WÜRTTEMBERG	C F T				30 30	347 347									446 30 476																						392 30 422	446 30 476	446 30 476			
FRANKEN/BAYERN	C F T					2 2						422 422			422 424																						422 422	422 424	422 424			
SAARLAND	C																																				1 1	1 1	1 1			
DEUTSCHLAND (BR)	C F M T	111 1 2 114	619 184 773	5016 17 5035	6179 1498 993	2451 1 2452	13 6 19	501 6 501			146 1 146	680 1 681	1476 1476		1758 2302 15668	1 3 4																					11480 106 13158	1758 2302 15668	758 465 1250	18319 2809 21135		
BELGIQUE/BELGIE (31 excl.)	C F M T				17 17	15 15									32 32	1 1	10 10																					8 34 48	1253 46 1305	1253 46 1305		
ANTWERPEN	C F M T				564 564	112 112									6455 476	1 1	6455 1234																					6607 2026	6608 2027	6608 2027		
BELGIQUE/BELGIE	C F M T				580 580	127 127									708 708	1 1	708 1246																					6615 2069	7661 2012	7661 2012		
LUXEMBOURG	C														708 8944	3 3	8947 311																				8681 9940	8681 9940	8681 9940			
NEDERLAND (36, 37 excl.)	C F T				10 10	2 2	6 6	1 1							7 19	3 23	2613 25																						41 46	2654 46	2654 46	
NOORDZEEKANAAAL (AMSTERDAM)	C F T				90 951 951	41 528 41									131 1390 1521	1 1 1																						131 1410 1542	131 1484 1616	131 1484 1616		
NIEUWE WATERWEG (ROTTERDAM)	C F T				7807 7807	6702 6702	3 3	3 3							14529 14523	1 1	14529 38																					14537 14641	14537 14641	14537 14641		
NEDERLAND	C F T				3 3	8768 7232	50 50	11 14	3 3						142 15931	4 58	16073 62																						149 16080 16228	150 16154 16304	150 16154 16304	
35/37	C F T																																							149 16080 16228	150 16154 16304	150 16154 16304

V-b

1966

MANGANERZ
MINERALI DE MANGANESE
MINERALE DI MANGANESE
MANGAANERTS

VERSAND/DÉPART PARTENZA/VERZENDING		EMPFANG/ARRIVÉE/ARRIVO/AANKOMST																																												
		01	02	03	04	05	06	07	08	09	10	11	12/15	16	17	01/17	30	31	30/31	34	35	36	37	35/37	40	41	42	43	44	45/46	47	48/52	53	40/53	60	61	62/65	60/65	--	01/65	80/89	01/89				
SCHLESWIG-HOLSTEIN/ ELBEGEBIET 01	C F M T					6						1			7																										7	8	3	11		
MITTEL- UND UNTERWESERGBIET 02	G				1							3			4																									4	4		4			
EMSLAND/OLDENBURG 03	C F M T				1	1	13	10		25	4	12			66																									66	66		66			
ÜBRIGE NIEDERSACHSEN NORDHESSEN 04	G				1										1																											1		1		
DUISBURG 05	C F T		1			2	3	2							7																									6	7		7			
NORDRHEINLAND 08	C F T					3	1	2							1																									1	9		10			
RHEINLAND-PFALZ 09	C	4											3		8																									8	9		9			
MITTEL- UND SÜDHESSEN 10	C F T	2	3	1	17		1	7	5	2		1			39																									39	39	2	41			
BD/WURTTENBERG/FRANKEN/BAYERN 12/15	G													44																												44		44		
DEUTSCHLAND (BR) 01/17	C F M T	6	3	1	21	8	17	20	13	28	5	62	4		186																										135	188	6	194		
BEÖGIQUE/BELGIË (31 excl.) 30	C F M T					3		1		1					4	1	1	1																								5	1		1	
ANTWERPEN 31	C F T					30			1						32	5		5																								3	3		3	
BELGIQUE/BELGIE 30/31	C F M T					34		1	1	1					36	5	1	5																									43	86	7	86
NEDERLAND (36, 37 excl.) 35	C F M T															5	1	6																									2	2		2
NOORDZEEKANAAL (AMSTERDAM) 36	C F M T								1						1																												1	1		2
NIEUWE WATERWEG (ROTTERDAM) 37	C F M T					85		3	6	2	1	17			114	146	1	147																									1	1		1
NEDERLAND 35/37	C F M T					85		3	6	2	1	18			114	146	1	147																									1	1		1
		1				85		4	7	2	1	18			117	152	1	153																									1	1		1

STEINKOHLE - HOUILLE CARBON FOSSILE - STEENKOLEN

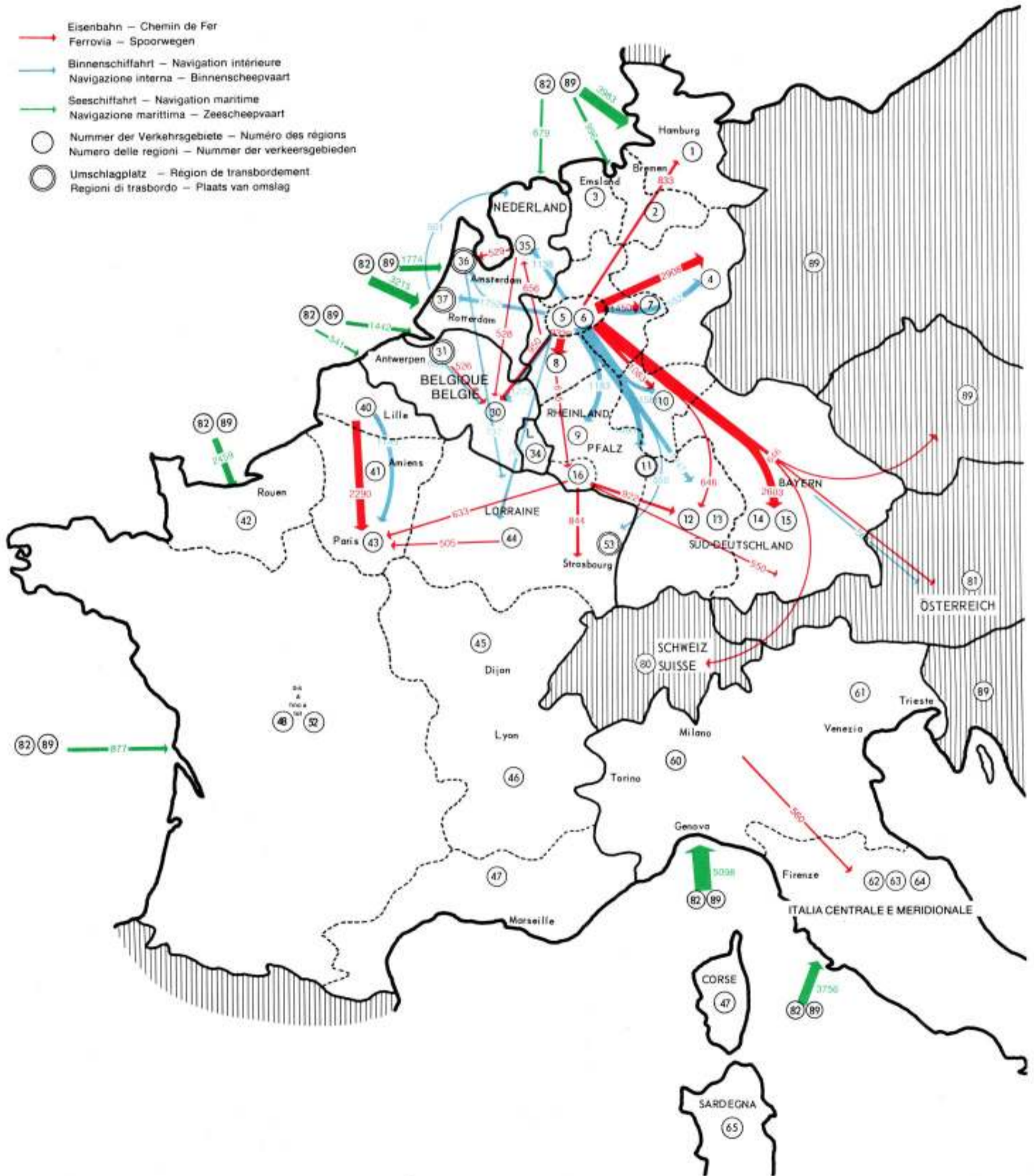
- 1966 -

N. 1

VERKEHRSSTRÖME VON 500.000 T UND MEHR - COURANTS DE TRAFIC ÉGAUX OU SUPÉRIEURS À 500.000 T
 TRASPORTI SUPERIORI O UGUALI A 500.000 T - VERKEERSSTROMEN VAN 500.000 T EN MEER

Zahlen / Chiffres / Cifre / Cijfers in / en 1000 t

- Eisenbahn - Chemin de Fer
Ferrovia - Spoorwegen
- Binnenschifffahrt - Navigation intérieure
Navigazione interna - Binnenscheepvaart
- Seeschifffahrt - Navigation maritime
Navigazione marittima - Zeescheepvaart
- Nummer der Verkehrsgebiete - Numéro des régions
Numero delle regioni - Nummer der verkeersgebieden
- ⊙ Umschlagplatz - Région de transbordement
Regioni di trasbordo - Plaats van omslag



BRAUNKOHLN - LIGNITE LIGNITE - BRUINKOLEN

- 1966 -

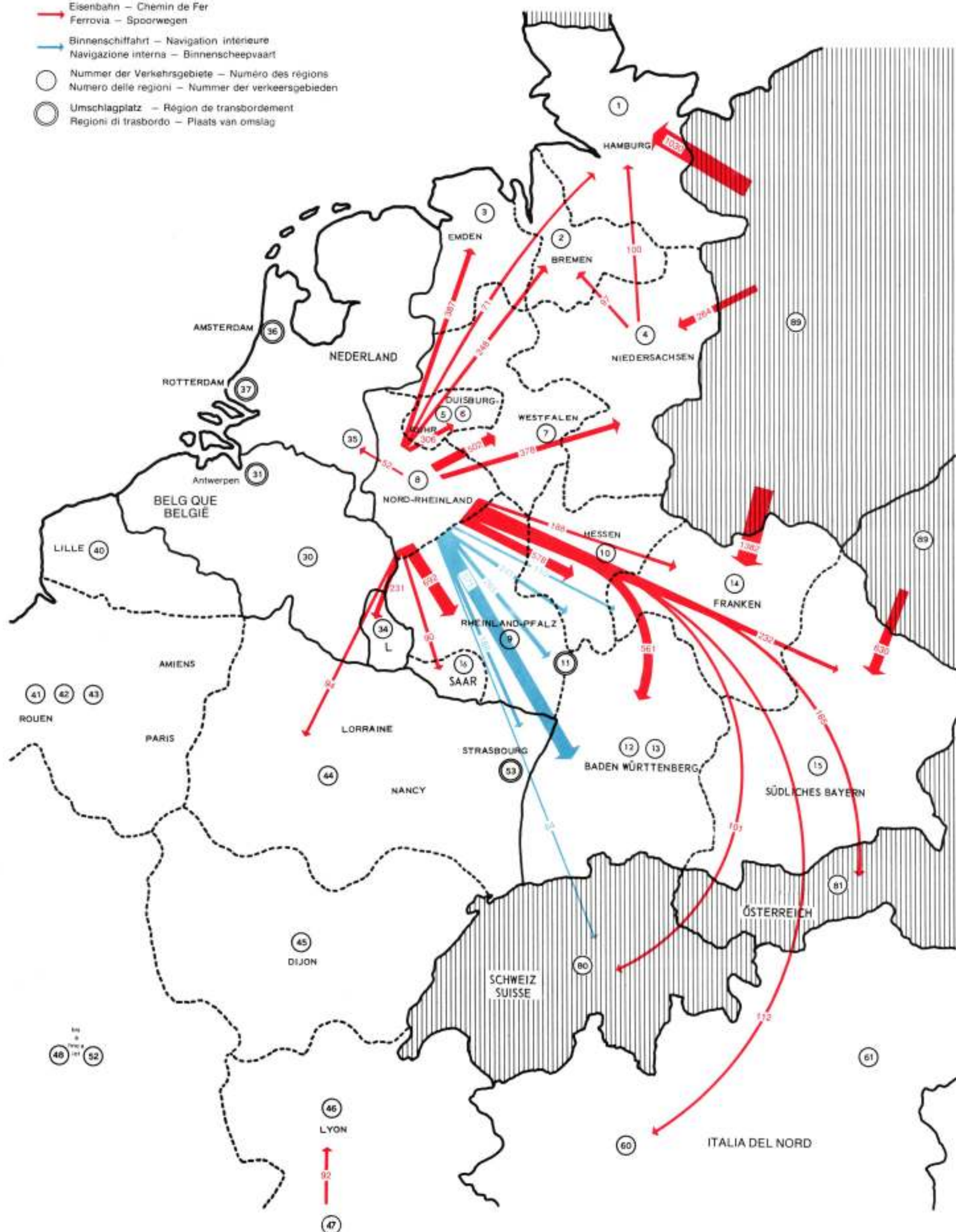
N. 2

VERKEHRSTRÖME VON 50.000 T UND MEHR - COURANTS DE TRAFIC ÉGAUX OU SUPÉRIEURS À 50.000 T

TRASPORTI SUPERIORI O UGUALI A 50.000 T - VERKEERSSTROMEN VAN 50.000 T EN MEER

Zahlen / Chiffres / Cifre / Cijfers in / en 1000 t

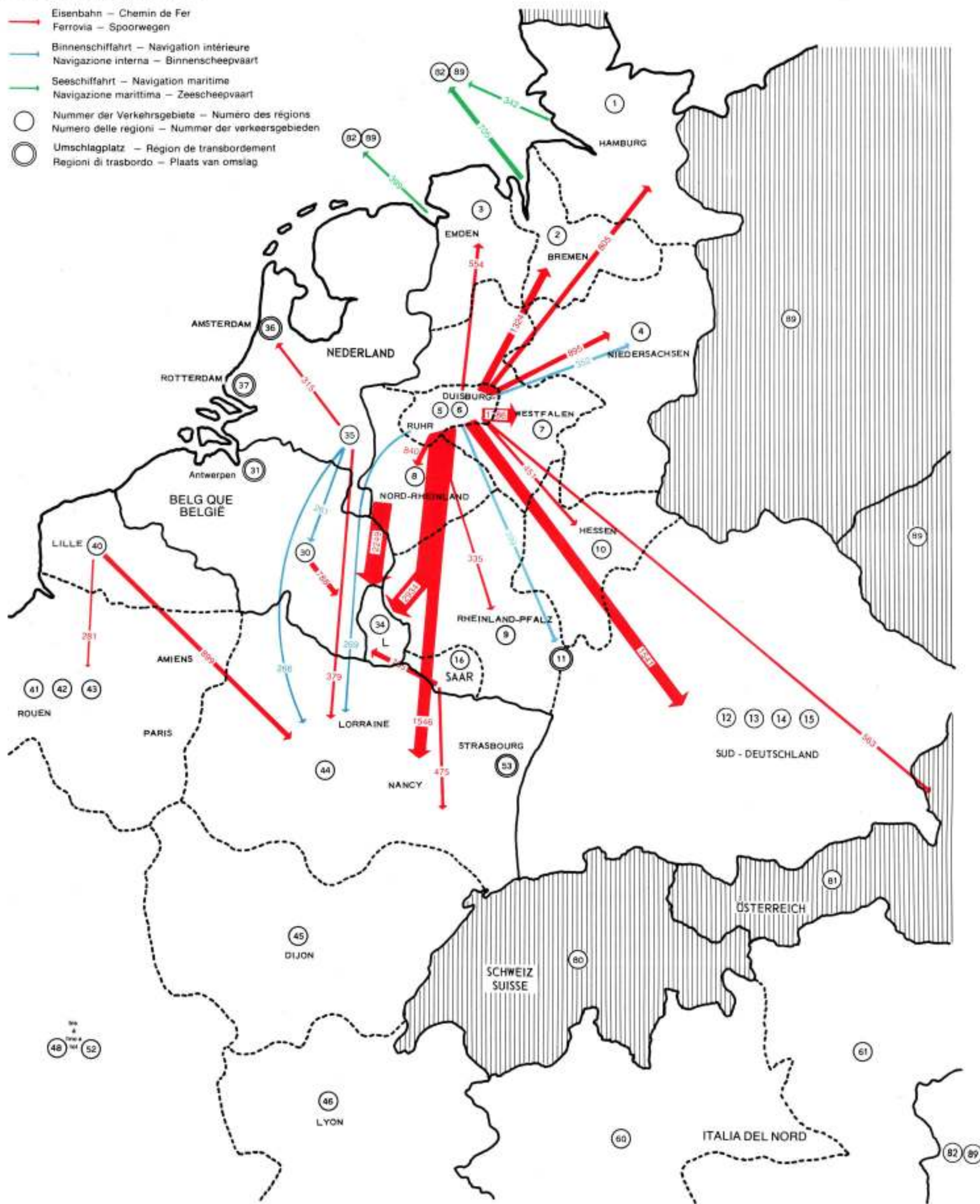
-  Eisenbahn - Chemin de Fer
Ferrovia - Spoorwegen
-  Binnenschifffahrt - Navigation intérieure
Navigazione interna - Binnenscheepvaart
-  Nummer der Verkehrsgebiete - Numéro des régions
Numero delle regioni - Nummer der verkeersgebieden
-  Umschlagplatz - Région de transbordement
Regioni di trasbordo - Plaats van omslag



VERKEHRSTRÖME VON 200.000 T UND MEHR - COURANTS DE TRAFIC ÉGAUX OU SUPÉRIEURS À 200.000 T
 TRASPORTI SUPERIORI O UGUALI A 200.000 T - VERKEHRSTRÖMEN VAN 200.000 T EN MEER

Zahlen / Chiffres / Citre / Cijfers in / en 1000 t

- Eisenbahn - Chemin de Fer
— Ferrovia - Spoorwegen
- Binnenschifffahrt - Navigation intérieure
— Navigazione interna - Binnenscheepvaart
- Seeschifffahrt - Navigation maritime
— Navigazione marittima - Zeescheepvaart
- Nummer der Verkehrsgebiete - Numéro des régions
 Numero delle regioni - Nummer der verkeersgebieden
- ⊙ Umschlagplatz - Region de transbordement
 Regioni di trasbordo - Plaats van omslag



EISENERZ · MINERALI DE FER MINERALE DI FERRO · IJZERERTS

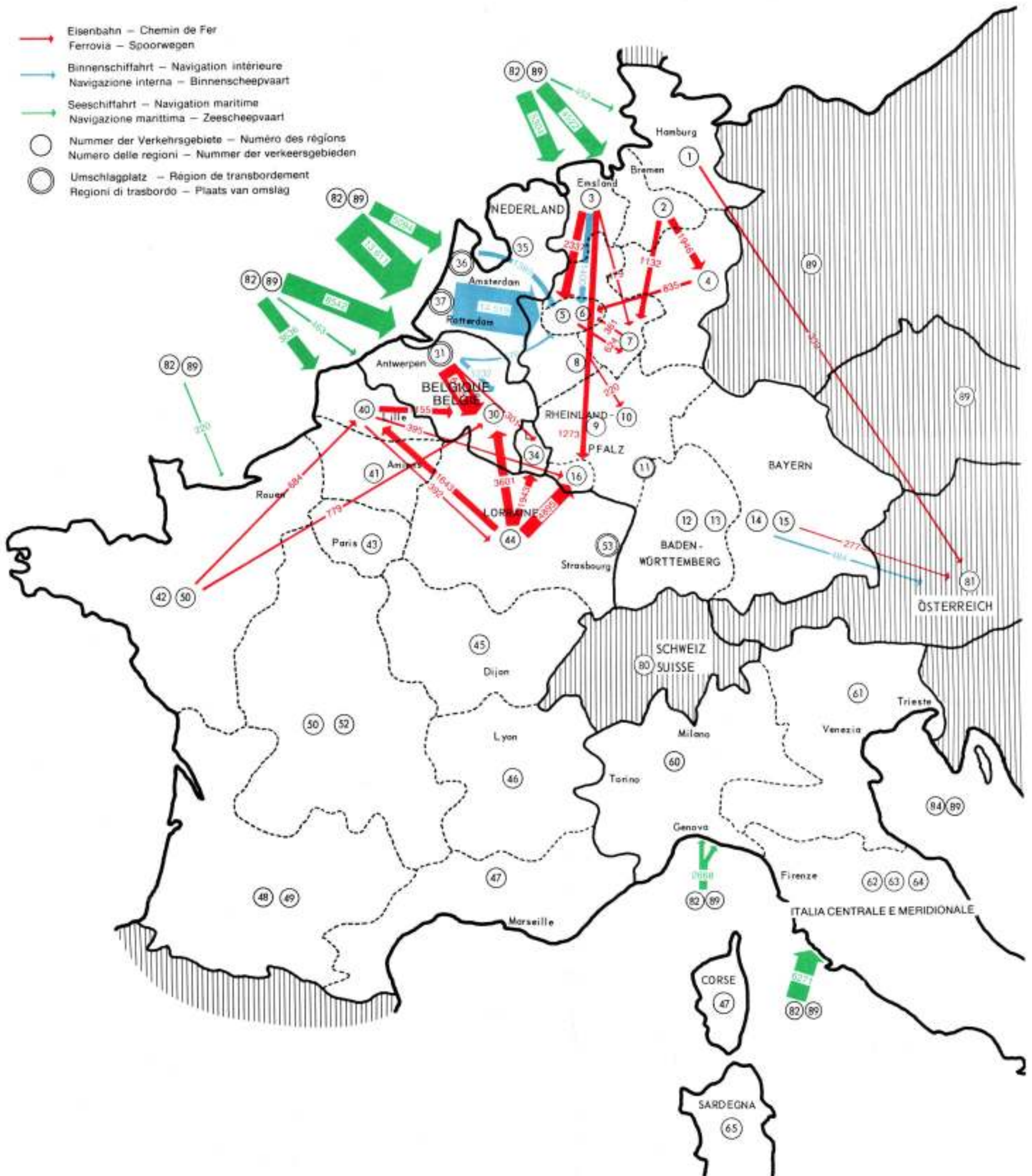
- 1966 -

N. 4

VERKEHRSSTRÖME VON 200.000 T UND MEHR - COURANTS DE TRAFIC EGAL OU SUPERIEURS A 200.000 T
 TRASPORTI SUPERIORI O UGUALI A 200.000 T - VERKEERSSTROMEN VAN 200.000 T EN MEER

Zahlen / Chiffres / Cifre / Cijfers in / en 1000 t

- Eisenbahn - Chemin de Fer
Ferrovia - Spoorwegen
- Binnenschifffahrt - Navigation intérieure
Navigazione interna - Binnenscheepvaart
- Seeschifffahrt - Navigation maritime
Navigazione marittima - Zeescheepvaart
- Nummer der Verkehrsgebiete - Numéro des régions
Numero delle regioni - Nummer der verkeersgebieden
- ⊙ Umschlagplatz - Région de transbordement
Regioni di trasbordo - Plaats van omslag



MANGANERZ - MINERALI DE MANGANESE MINERALE DI MANGANESE - MANGAANERTS

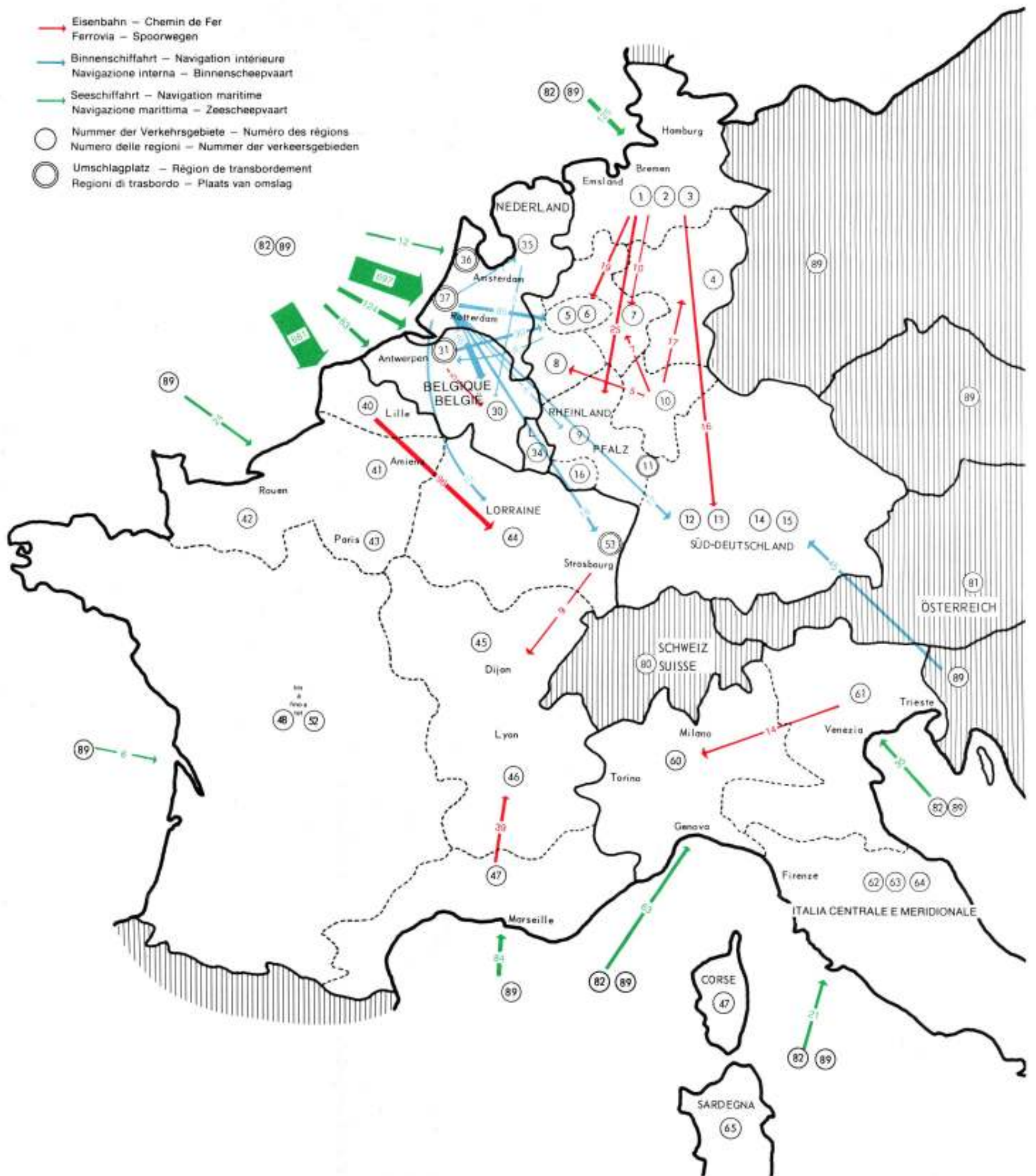
- 1966 -

N. 5

VERKEHRSSTRÖME VON 5 000 T UND MEHR - COURANTS DE TRAFIC EGAUX OU SUPERIEURS A 5 000 T
TRASPORTI SUPERIORI O UGUALI A 5 000 T - VERKEERSSTROMEN VAN 5 000 T EN MEER

Zahlen / Chiffres / Cifre / Cijfers in / en 1000 t

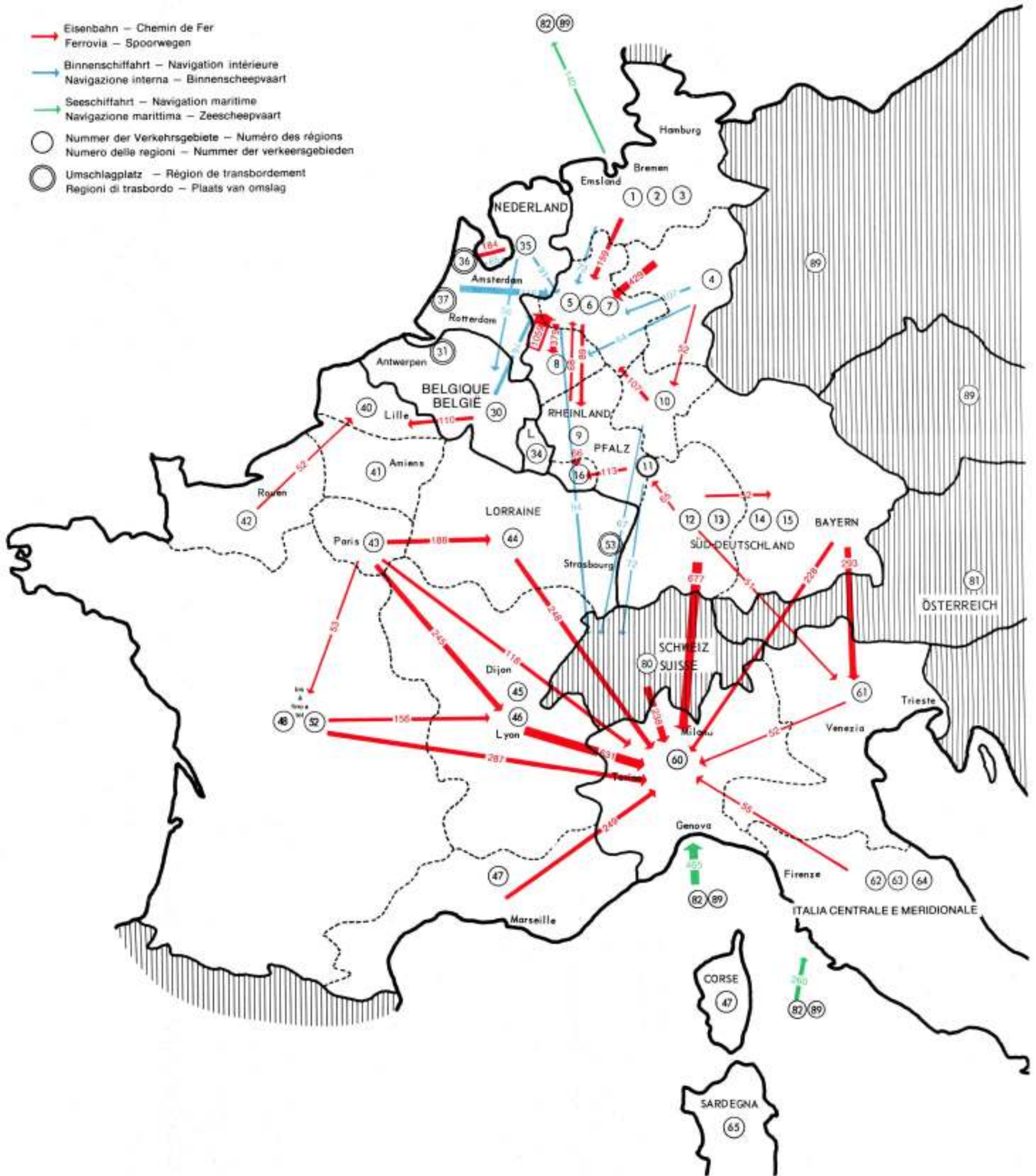
- Eisenbahn - Chemin de Fer
Ferrovia - Spoorwegen
- Binnenschifffahrt - Navigation intérieure
Navigazione interna - Binnenscheepvaart
- Seeschifffahrt - Navigation maritime
Navigazione marittima - Zeescheepvaart
- Nummer der Verkehrsgebiete - Numéro des régions
Numero delle regioni - Nummer der verkeersgebieden
- ⊙ Umschlagplatz - Région de transbordement
Regioni di trasbordo - Plaats van omslag



VERKEHRSTRÖME VON 50.000 T UND MEHR - COURANTS DE TRAFIC ÉGAUX OU SUPÉRIEURS À 50.000 T
 TRASPORTI SUPERIORI O UGUALI A 50.000 T - VERKEHRSTRÖMEN VAN 50.000 T EN MEER

Zahlen / Chiffres / Cifre / Cijfers in / en 1000 t

- Eisenbahn - Chemin de Fer
 Ferrovia - Spoorwegen
- Binnenschifffahrt - Navigation intérieure
 Navigazione interna - Binnenscheepvaart
- Seeschifffahrt - Navigation maritime
 Navigazione marittima - Zeescheepvaart
- Nummer der Verkehrsgebiete - Numéro des régions
 Numero delle regioni - Nummer der verkeersgebieden
- ⊙ Umschlagplatz - Région de transbordement
 Regioni di trasbordo - Plaats van omslag



ROHEISEN UND ROHSTAHL - FONTE ET ACIER BRUTS

- 1966 -

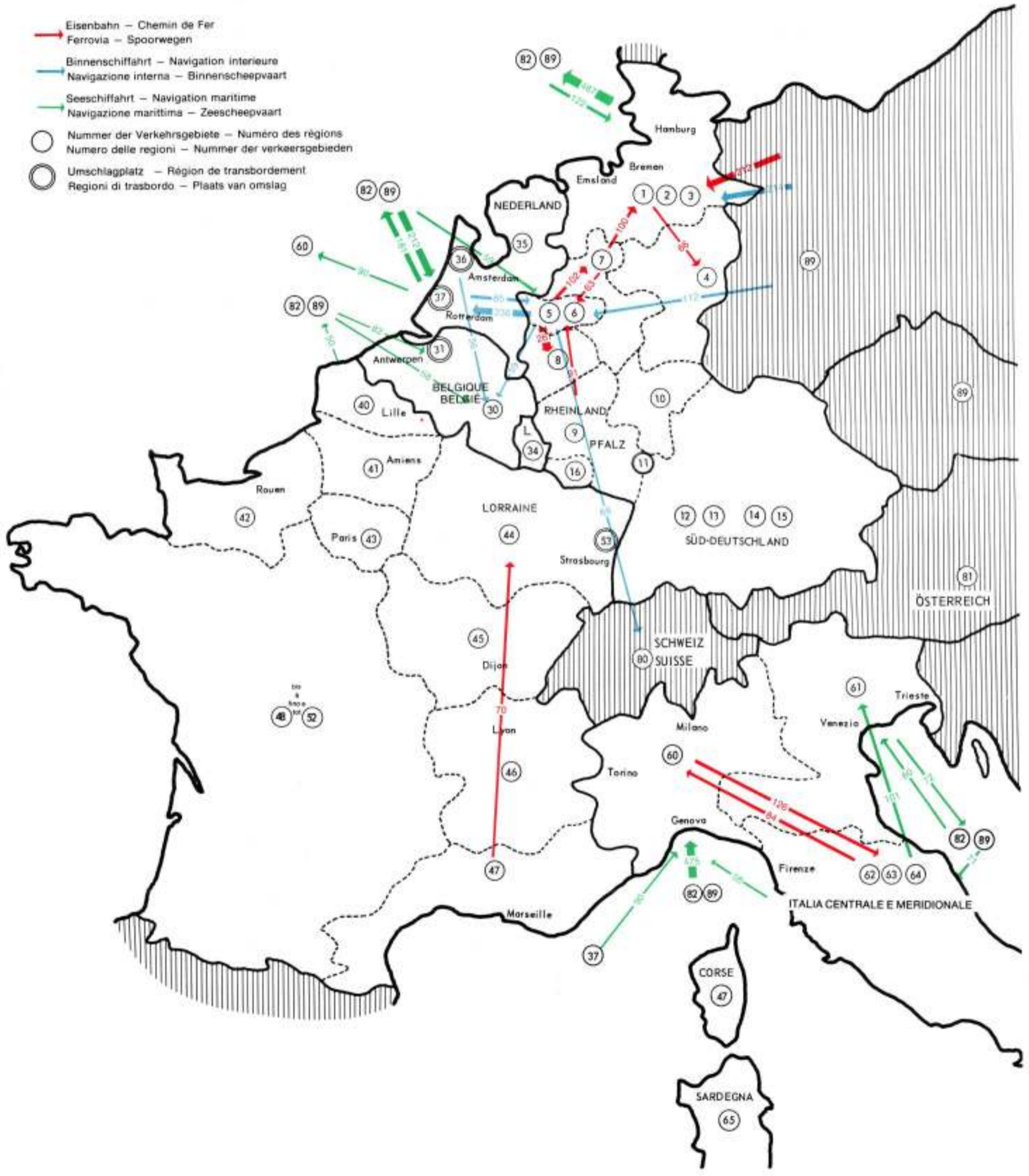
N. 7

GHISA GREZZA E ACCIAIO GREZZO - RUWIJZER EN RUWSTAAL

VERKEHRSTRÖME VON 50.000 T UND MEHR - COURANTS DE TRAFIC EGAL OU SUPERIEURS A 50.000 T
 TRASPORTI SUPERIORI O UGUALI A 50.000 T - VERKEERSSTROMEN VAN 50.000 T EN MEER

Zahlen / Chiffres / Cifre / Cijfers in / en 1000t

- Eisenbahn - Chemin de Fer
Ferrovia - Spoorwegen
- Binnenschifffahrt - Navigation interieure
Navigazione interna - Binnenscheepvaart
- Seeschifffahrt - Navigation maritime
Navigazione marittima - Zeescheepvaart
- Nummer der Verkehrsgebiete - Numéro des régions
Numero delle regioni - Nummer der verkeersgebieden
- Umschlagplatz - Région de transbordement
Regioni di trasbordo - Plaats van omslag



HALBZEUG - DEMI-PRODUITS SEMI-LAVORATI - HALFFABRIKATEN

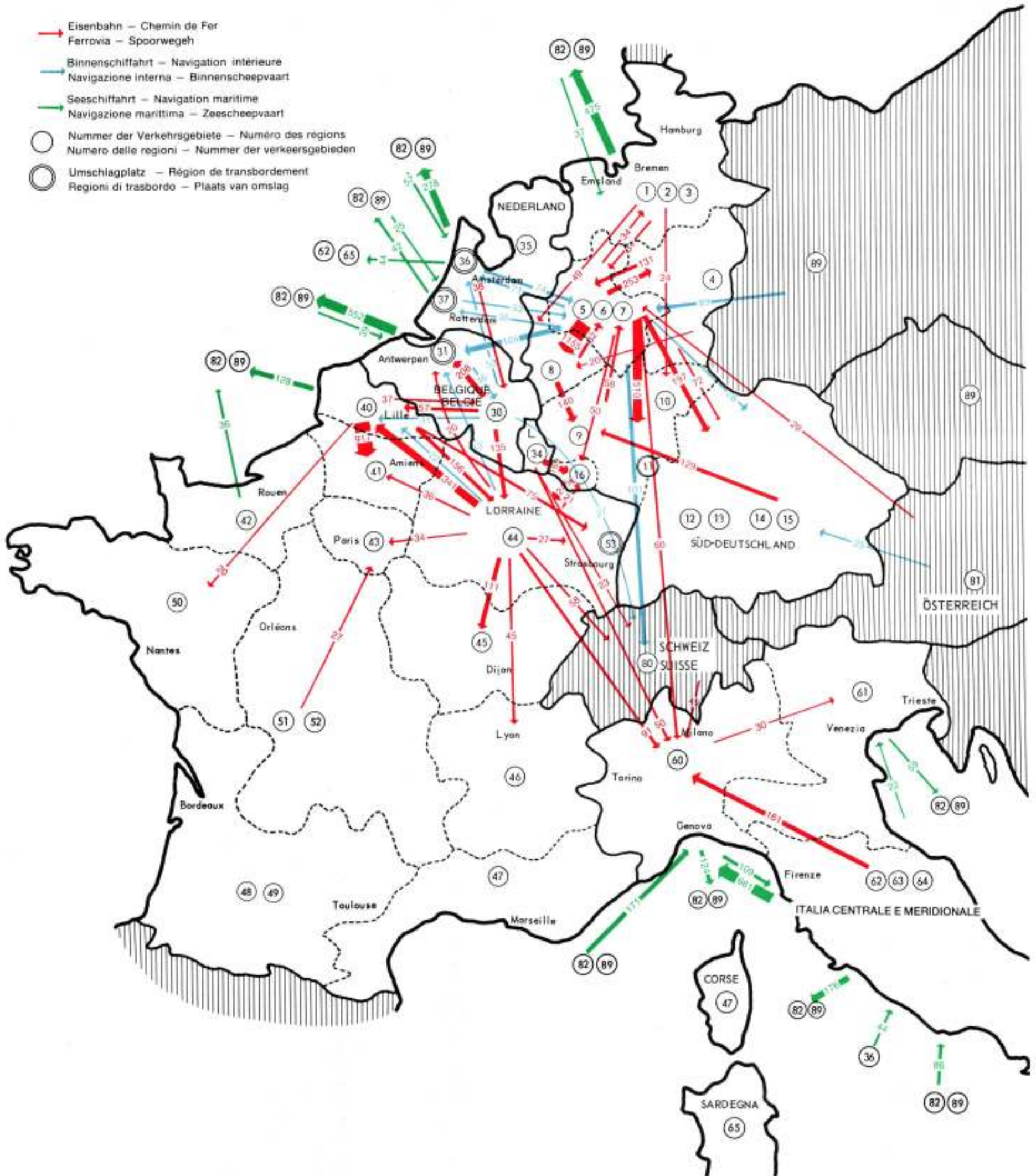
- 1966 -

N. 8

VERKEHRSTRÖME VON 20.000 T UND MEHR - COURANTS DE TRAFIC EGAUX OU SUPERIEURS A 20.000 T
 TRASPORTI SUPERIORI O UGUALI A 20.000 T - VERKEERSTROMEN VAN 20.000 T EN MEER

Zahlen / Chiffres / Cifre / Cijfers in / en 1000 t

- Eisenbahn - Chemin de Fer
Ferrovia - Spoorweg
- Binnenschifffahrt - Navigation intérieure
Navigazione interna - Binnenscheepvaart
- Seeschifffahrt - Navigation maritime
Navigazione marittima - Zeescheepvaart
- Nummer der Verkehrsgebiete - Numéro des régions
Numero delle regioni - Nummer der verkeersgebieden
- ⊙ Umschlagplatz - Région de transbordement
Regioni di trasbordo - Plaats van omslag



WALZSTAHLERZEUGNISSE - PRODUITS LAMINES

- 1966 -

N. 9

PRODOTTI LAMINATI - WALSERIJPRODUKTEN

VERKEHRSTRÖME VON 100.000 T UND MEHR - COURANTS DE TRAFIC EGAL OU SUPERIEURS A 100.000 T
 TRASPORTI SUPERIORI O UGUALI A 100.000 T - VERKEHRSTROMEN VAN 100.000 T EN MEER

Zahlen / Chiffres / Cifre / Cijfers in / en 1000 t

- Eisenbahn - Chemin de Fer
Ferrovia - Spoorwegen
- Binnenschifffahrt - Navigation intérieure
Navigazione interna - Binnenscheepvaart
- Seeschifffahrt - Navigation maritime
Navigazione marittima - Zeescheepvaart
- Nummer der Verkehrsgebiete - Numéro des régions
Numero delle regioni - Nummer der verkeersgebieden
- Umschlagplatz: - Région de transbordement
Regioni di trasbordo - Plaats van omslag

