

**VOLKSWIRTSCHAFTLICHE  
GESAMTRECHNUNGEN ESG**

Detaillierte Tabellen nach Produktionsbereichen


**NATIONAL ACCOUNTS ESA**

Detailed tables by branch

**COMPTES NATIONAUX SEC**

Tableaux détaillés par branche

**1987-1992**



STATISTISCHES AMT DER EUROPÄISCHEN GEMEINSCHAFTEN  
STATISTICAL OFFICE OF THE EUROPEAN COMMUNITIES  
OFFICE STATISTIQUE DES COMMUNAUTÉS EUROPÉENNES

L-2920 Luxembourg — Tél. (352) 43 01-1 — Télex COMEUR LU 3423  
B-1049 Bruxelles, rue de la Loi 200 — Tél. (32-2) 299 11 11

Eurostat hat die Aufgabe, den Informationsbedarf der Kommission und aller am Aufbau des Binnenmarktes Beteiligten mit Hilfe des europäischen statistischen Systems zu decken.

Um der Öffentlichkeit die große Menge an verfügbaren Daten zugänglich zu machen und Benutzern die Orientierung zu erleichtern, werden zwei Arten von Publikationen angeboten: Statistische Dokumente und Veröffentlichungen.

Statistische Dokumente sind für den Fachmann konzipiert und enthalten das ausführliche Datenmaterial: Bezugsdaten, bei denen die Konzepte allgemein bekannt, standardisiert und wissenschaftlich fundiert sind. Diese Daten werden in einer sehr tiefen Gliederung dargeboten. Die Statistischen Dokumente wenden sich an Fachleute, die in der Lage sind, selbständig die benötigten Daten aus der Fülle des dargebotenen Materials auszuwählen. Diese Daten sind in gedruckter Form und/oder auf Diskette, Magnetband, CD-ROM verfügbar. Statistische Dokumente unterscheiden sich optisch von anderen Veröffentlichungen durch den mit einer stilisierten Graphik versehenen weißen Einband.

Veröffentlichungen wenden sich an eine ganz bestimmte Zielgruppe, wie zum Beispiel an den Bildungsbereich oder an Entscheidungsträger in Politik und Verwaltung. Sie enthalten ausgewählte und auf die Bedürfnisse einer Zielgruppe abgestellte und kommentierte Informationen. Eurostat übernimmt hier also eine Art Beraterrolle.

Für einen breiteren Benutzerkreis gibt Eurostat Jahrbücher und periodische Veröffentlichungen heraus. Diese enthalten statistische Ergebnisse für eine erste Analyse sowie Hinweise auf weiteres Datenmaterial für vertiefende Untersuchungen. Diese Veröffentlichungen werden in gedruckter Form und in Datenbanken angeboten, die in Menütechnik zugänglich sind.

Um Benutzern die Datensuche zu erleichtern, hat Eurostat Themenkreise, d. h. eine Untergliederung nach Sachgebieten, eingeführt. Daneben sind sowohl die Statistischen Dokumente als auch die Veröffentlichungen in bestimmte Reihen, wie zum Beispiel „Jahrbücher“, „Konjunktur“, „Methoden“, untergliedert, um den Zugriff auf die statistischen Informationen zu erleichtern.

Y. Franchet  
Generaldirektor

It is Eurostat's responsibility to use the European statistical system to meet the requirements of the Commission and all parties involved in the development of the single market.

To ensure that the vast quantity of accessible data is made widely available, and to help each user make proper use of this information, Eurostat has set up two main categories of document: statistical documents and publications.

The statistical document is aimed at specialists and provides the most complete sets of data: reference data where the methodology is well-established, standardized, uniform and scientific. These data are presented in great detail. The statistical document is intended for experts who are capable of using their own means to seek out what they require. The information is provided on paper and/or on diskette, magnetic tape, CD-ROM. The white cover sheet bears a stylized motif which distinguishes the statistical document from other publications.

The publications proper tend to be compiled for a well-defined and targeted public, such as educational circles or political and administrative decision-makers. The information in these documents is selected, sorted and annotated to suit the target public. In this instance, therefore, Eurostat works in an advisory capacity.

Where the readership is wider and less well-defined, Eurostat provides the information required for an initial analysis, such as yearbooks and periodicals which contain data permitting more in-depth studies. These publications are available on paper or in videotext databases.

To help the user focus his research, Eurostat has created 'themes', i.e. subject classifications. The statistical documents and publications are listed by series: e.g. yearbooks, short-term trends or methodology in order to facilitate access to the statistical data.

Y. Franchet  
Director-General

Pour établir, évaluer ou apprécier les différentes politiques communautaires, la Commission européenne a besoin d'informations.

Eurostat a pour mission, à travers le système statistique européen, de répondre aux besoins de la Commission et de l'ensemble des personnes impliquées dans le développement du marché unique.

Pour mettre à la disposition de tous l'importante quantité de données accessibles et faire en sorte que chacun puisse s'orienter correctement dans cet ensemble, deux grandes catégories de documents ont été créées: les documents statistiques et les publications.

Le document statistique s'adresse aux spécialistes. Il fournit les données les plus complètes: données de référence où la méthodologie est bien connue, standardisée, normalisée et scientifique. Ces données sont présentées à un niveau très détaillé. Le document statistique est destiné aux experts capables de rechercher, par leurs propres moyens, les données requises. Les informations sont alors disponibles sur papier et/ou sur disquette, bande magnétique, CD-ROM. La couverture blanche ornée d'un graphisme stylisé démarque le document statistique des autres publications.

Les publications proprement dites peuvent, être réalisées pour un public bien déterminé, ciblé, par exemple l'enseignement ou les décideurs politiques ou administratifs. Des informations sélectionnées, triées et commentées en fonction de ce public lui sont apportées. Eurostat joue, dès lors, le rôle de conseiller.

Dans le cas d'un public plus large, moins défini, Eurostat procure des éléments nécessaires à une première analyse, les annuaires et les périodiques, dans lesquels figurent les renseignements adéquats pour approfondir l'étude. Ces publications sont présentées sur papier ou dans des banques de données de type vidéotex.

Pour aider l'utilisateur à s'orienter dans ses recherches, Eurostat a créé les thèmes, c'est-à-dire une classification par sujet. Les documents statistiques et les publications sont répertoriés par série — par exemple, annuaire, conjoncture, méthodologie — afin de faciliter l'accès aux informations statistiques.

Y. Franchet  
Directeur général

# **VOLKSWIRTSCHAFTLICHE GESAMTRECHNUNGEN ESG**

Detaillierte Tabellen nach Produktionsbereichen

# **NATIONAL ACCOUNTS ESA**

Detailed tables by branch

# **COMPTES NATIONAUX SEC**

Tableaux détaillés par branche

**1987-1992**

Themenkreis / Theme / Thème

Wirtschaft und Finanzen / Economy and finance / Économie et finances

Reihe / Series / Série

Konten, Erhebungen und Statistiken / Accounts, surveys and statistics / Comptes, enquêtes et statistiques

**2**  
**C**

**STATISTISCHES DOKUMENT**  
Auf Recyclingpapier gedruckt

**STATISTICAL DOCUMENT**  
Printed on recycled paper

**DOCUMENT STATISTIQUE**  
Imprimé sur papier recyclé

Bibliographische Daten befinden sich am Ende der Veröffentlichung.  
Cataloguing data can be found at the end of this publication.  
Une fiche bibliographique figure à la fin de l'ouvrage.

Luxembourg: Office des publications officielles des Communautés européennes, 1994

ISBN 92-826-8989-1

© EGKS-EG-EAG, Brüssel • Luxembourg, 1994

Nachdruck — ausgenommen zu kommerziellen Zwecken — mit Quellenangabe gestattet.

© ECSC-EC-EAEC, Brussels • Luxembourg, 1994

Reproduction is authorized, except for commercial purposes, provided the source is acknowledged.

© CECA-CE-CEEA, Bruxelles • Luxembourg, 1994

Reproduction autorisée, sauf à des fins commerciales, moyennant mention de la source.

*Printed in Italy*

# INHALT

EINLEITUNG	4
BESCHREIBUNG DES INHALTS DER TABELLEN	5
ZEICHEN UND ABKÜRZUNGEN	8
ANMERKUNGEN	8
TABELLEN DER WECHSELKURSE DES ECU UND DER BIP-KAUFKRAFTPARITÄTEN	27
VERGLEICHENDE TABELLEN UND GRAPHIKEN	29
. Anteile in %.	30
. Durchschnittliche jährliche Zuwachsraten	32
. Durchschnittliche Jährliche Zuwachsraten der impliziten Preise	34
. Sichtbare Arbeitsproduktivität	36
. Investitionsrate	36
LÄNDERTABELLEN	45

	EUR 12	B	DK	D	GR	E	F	IRL	I	L	NL	P	UK
--	-----------	---	----	---	----	---	---	-----	---	---	----	---	----

## Seite

<b>1. Bruttowertschöpfung zu Marktpreisen</b>	<b>46</b>	<b>58</b>	<b>72</b>	<b>86</b>	<b>100</b>	<b>112</b>	<b>126</b>	<b>140</b>	<b>154</b>	<b>168</b>	<b>182</b>	<b>196</b>	<b>210</b>
. in jeweiligen Preisen	46	58	72	86	100	112	126	140	154	168	182	196	210
. Volumenindizes (1985 = 100)	47	59	73	87	101	113	127	141	155	169	183	197	211
<b>2. Einkommen aus unselbständiger Arbeit</b>	<b>-</b>	<b>60</b>	<b>74</b>	<b>88</b>	<b>-</b>	<b>114</b>	<b>128</b>	<b>142</b>	<b>156</b>	<b>170</b>	<b>184</b>	<b>198</b>	<b>212</b>
. Anteil des Einkommens aus unselbständiger Arbeit an der Bruttowertschöpfung zu Faktorkosten	-	61	75	89	-	115	129	143	157	171	185	199	213
<b>3. Enwerbstätige insgesamt</b>	<b>48</b>	<b>62</b>	<b>76</b>	<b>90</b>	<b>102</b>	<b>116</b>	<b>130</b>	<b>144</b>	<b>158</b>	<b>172</b>	<b>186</b>	<b>200</b>	<b>214</b>
. Jährliche Veränderungsrate der sichtbaren Produktivität	49	63	77	91	103	117	131	145	159	173	187	201	215
<b>4. Beschäftigte Arbeitnehmer</b>	<b>50</b>	<b>64</b>	<b>78</b>	<b>92</b>	<b>104</b>	<b>118</b>	<b>132</b>	<b>146</b>	<b>160</b>	<b>174</b>	<b>188</b>	<b>202</b>	<b>216</b>
. Jährliche Veränderungsrate des Einkommens aus unselbständiger Arbeit je beschäftigten Arbeitnehmer	51	65	79	93	105	119	133	147	161	175	189	203	217
<b>5. Letzter Verbrauch der privaten Haushalte im Wirtschaftsgebiet nach Verwendungszweck</b>	<b>52</b>	<b>66</b>	<b>80</b>	<b>94</b>	<b>106</b>	<b>120</b>	<b>134</b>	<b>148</b>	<b>162</b>	<b>176</b>	<b>190</b>	<b>204</b>	<b>218</b>
. in jeweiligen Preisen	52	66	80	94	106	120	134	148	162	176	191	204	218
. Volumenindizes (1985 = 100)	53	67	81	95	107	121	135	149	163	177	191	205	219
. Relative Anteile in jeweiligen Preisen	54	68	82	96	108	122	136	150	164	178	192	206	220
. Pro-kopf Verbrauch in Preisen von 1985	55	69	83	97	109	123	137	151	165	179	193	207	221
<b>6. Bruttoanlageinvestitionen nach Gütergruppen</b>	<b>56</b>	<b>70</b>	<b>84</b>	<b>98</b>	<b>110</b>	<b>124</b>	<b>138</b>	<b>152</b>	<b>166</b>	<b>180</b>	<b>194</b>	<b>208</b>	<b>222</b>
. in jeweiligen Preisen	56	70	84	98	110	124	138	152	166	180	194	208	222
. Volumenindizes (1985 = 100)	57	71	85	99	111	125	139	153	167	181	195	209	223
<b>7. Bruttoanlageinvestitionen nach Eigentümer-Produktionsbereichen</b>	<b>56</b>	<b>70</b>	<b>84</b>	<b>98</b>	<b>110</b>	<b>124</b>	<b>138</b>	<b>152</b>	<b>166</b>	<b>180</b>	<b>194</b>	<b>208</b>	<b>222</b>
. in jeweiligen Preisen	56	70	84	98	110	124	138	152	166	180	194	208	222
. Volumenindizes (1985 = 100)	57	71	85	99	111	125	139	153	167	181	195	209	223

## **EINLEITUNG**

Die vorliegende Veröffentlichung enthält die aufgegliederten Daten der Volkswirtschaftlichen Gesamtrechnungen der Mitgliedsländer der Gemeinschaft, erstellt nach dem Europäischen System Volkswirtschaftlicher Gesamtrechnungen (ESVG). Folgende Aggregate wurden nach Produktionsbereichen, entsprechend der NACE-CLIO R25, aufgegliedert: Bruttowertschöpfung zu Marktpreisen, Einkommen aus unselbständiger Arbeit, Erwerbstätigkeit und Bruttoanlageinvestitionen. Darüberhinaus wurde eine Aufgliederung des letzten Verbrauchs der privaten Haushalte nach Verwendungszwecken und der Bruttoanlageinvestitionen nach Gütergruppen vorgenommen. Die Zeiträume, für die die Daten zur Verfügung stehen, sind für die einzelnen Variablen und/oder Länder unterschiedlich.

Der erste Teil der Veröffentlichung enthält strukturelle Vergleichstabellen und Graphiken, mit dem Ziel schnelle zeitliche und räumliche Vergleiche durchführen zu können.

Der zweite Teil der Veröffentlichung enthält für jedes Land die aufgegliederten Daten für den Zeitraum 1987-1992, sowie einige Tabellen mit signifikanten Verhältniszahlen.

Die Ländertabellen sind in ECU ausgedrückt, um die Vergleichbarkeit zu erleichtern; dies erfolgt im Gegensatz zu den vorhergehenden Ausgaben, bei denen die absoluten Werte nur in Landeswährung angegeben waren.

### **Europäisches System volkswirtschaftlicher Gesamtrechnungen (ESVG)**

Das ESGV ist die Gemeinschaftsfassung des Systems Volkswirtschaftlicher Gesamtrechnungen der Vereinten Nationen (SNA). Es bietet einheitliche Definitionen für die Gesamtheit der an Eurostat übermittelten Volkswirtschaftlichen Gesamtrechnungen und Finanzierungsrechnungen, einschliesslich der Input-Output-Tabellen.

Im ESGV wird die Volkswirtschaft für unterschiedliche Zwecke in zweierlei Weise aufgeteilt. Für die eingehende Analyse der Produktion und der Verwendung von Waren und Dienstleistungen wird die Volkswirtschaft in Produktionsbereiche gegliedert. Diese stellen eine Zusammenfassung homogener Produktionseinheiten dar, die jeweils eine einzige und einheitliche Tätigkeit ausüben. Daten über Einkommen, bestimmte Ausgaben sowie finanzielle Ströme stehen für solche homogenen Produktionseinheiten jedoch nicht zur Verfügung sondern nur für die institutionellen Einheiten (z.B. Gesellschaften), denen sie angehören, und beziehen sich dann auf die Gesamtheit ihrer Tätigkeit. Die institutionellen Einheiten werden in Sektoren zusammengefasst (Private Haushalte,

Staat, Kapital- und Quasikapitalgesellschaften usw.), für die der vollständige Kontensatz mit den Buchungen der laufenden Transaktionen sowie der Vermögensveränderungs- und Finanzierungstransaktionen vorliegt.

### **Eurostat-Veröffentlichungen zum Thema Volkswirtschaftliche Gesamtrechnungen**

Die Reihe "Volkswirtschaftliche Gesamtrechnungen ESGV" besteht aus fünf Teilen:

#### *Aggregate*

Schnelle Veröffentlichung der wichtigsten volkswirtschaftlichen Daten über Ausgaben und Einkommen in Landeswährungen, in Ecu, in Kaufkraftparitäten und in Volumen- und Preisindizes, ab 1970.

#### *Detaillierte Tabellen nach Produktionsbereichen*

#### *Detaillierte Tabellen nach Sektoren*

Vollständiger Kontensatz mit den Buchungen der laufenden Transaktionen sowie der Vermögensveränderungs- und Finanzierungstransaktionen für sieben Sektoren und einige Teilsektoren, ab 1970.

#### *Konten und Statistiken des Staates*

Eingehende Analyse des Sektors Staat mit ausführlichen Angaben über seine Einnahmen (z.B. nach Steuerarten) und Ausgaben (nach Art und Zweck) in einer Darstellung der öffentlichen Finanzen.

#### *Input-Output-Tabellen*

Im Abstand von fünf Jahren (1970, 1975, 1980 und 1985) werden vollständige Input-Output-Tabellen nach 59 oder 44 NACE/CLIO Produktionsbereichen aufgestellt, in denen nach Inlandsproduktion und Einfuhren unterschieden wird.

#### **Statistische Erhebungen und Datenspeicherung**

Die harmonisierten Angaben für die Volkswirtschaftlichen Gesamtrechnungen nach dem ESGV werden jährlich bei den Ländern neun bis zwölf Monate nach Jahresende mittels einheitlicher Fragebogen erhoben. Sie werden in der Eurostat-Datenbank für Zeitreihen, Cronos, gespeichert, von wo sie über das Netz für die Datenübermittlung abgefragt werden können. Die Input-Output-Tabellen sind für Cronos nicht geeignet und werden getrennt gespeichert.

## BESCHREIBUNG DES INHALTS DER TABELLEN

Die Tabellen dieser Veröffentlichung enthalten Elemente des Primärinputs einer Input-Output-Tabelle (Einkommen aus unselbständiger Arbeit, Wertschöpfung zu Marktpreisen) sowie einige Teile der letzten Verwendungen (Verbrauch der privaten Haushalte und Bruttoanlageinvestitionen nach Gütergruppen).

In anderen Tabellen sind Erwerbstätigkeit und Bruttoanlageinvestitionen nach Eigentümer-Produktionsbereichen dargestellt.

Die Datenbank von Eurostat (CRONOS/SEC2) aus der die Tabellen stammen, enthält ebenfalls andere Variablen, die zwar nicht veröffentlicht aber auf Anfrage verfügbar sind: Tatsächliche Produktion, Bruttowertschöpfung zu Faktorkosten, Einfuhren, Ausfuhren, Kapitalstock. Die in dieser Datenbank enthaltenen Informationen können je nach Land und Variable mit dem Jahr 1960 anfangen.

Bei der verwendeten Aufgliederung nach Produktionsbereichen handelt es sich um eine Zusammenfassung, der für die Erstellung der Input-Output-Tabellen verwendeten Basissystematik NACE-CLIO zu 25 bzw. sechs Produktionsbereichen.

Datenquellen sind im wesentlichen die statistischen Zentralämter der zwölf Mitgliedstaaten, die Eurostat jedes Jahr ihre Antwort auf einem Standardfragebogen mitteilen.

Dennoch entspricht der Feinheitgrad der Antworten einiger Mitgliedstaaten nicht immer dem Gesamtumfang des erwarteten Informationsmaterials, insbesondere im letzten Jahr.

In solchen Fällen bemüht sich Eurostat um eine Schätzung der fehlenden Angaben. Allgemeiner Grundsatz ist es, vergleichbares und aktuelleres Informationsmaterial zusammenzutragen und die hieraus abgeleiteten Tendenzen auf unvollendete Reihen zu übertragen. Im allgemeinen basieren die Schätzungen auf anderen harmonisierten Wirtschaftsaggregaten, die in anderen Eurostat-Dienststellen vorliegen bzw. Veröffentlichungen in den Mitgliedstaaten oder internationaler Organisationen entnommen wurden.

Sämtliche von Eurostat geschätzten Daten sind mit einem (\*) gekennzeichnet. Detaillierte Auskünfte über ihre Berechnung sind bei der Abteilung "Volkswirtschaftliche Gesamtrechnungen" von Eurostat erhältlich.

### **Bruttowertschöpfung zu Marktpreisen nach Produktionsbereichen**

Die Bruttowertschöpfung zu Marktpreisen ergibt sich für den einzelnen Produktionsbereich aus dem Saldo zwischen dem Wert seiner tatsächlichen Produktion und dem Wert seiner Vorleistungen.

Sie kann mit oder ohne Mehrwertsteuer verbucht werden, je nachdem, ob die Werte der tatsächlichen Produktion und der Vorleistungen die Mehrwertsteuer (mit Ausnahme des nicht abzugfähigen Teils der Vorleistungen) beinhalten oder ausschließen. Als Gemeinschaftsnorm wurde die Verbuchung ohne Mehrwertsteuer ("Netto-System") gewählt.

Tabelle 1 mit den Einzelangaben über die Bruttowertschöpfung zu Marktpreisen bedarf folgender Präzisierungen:

Die Spalte "unterstellte Produktion von Bankdienstleistungen" dieser Tabelle (CRONOS Code 310) entspricht der Produktion dieser Kreditinstitute bei ihrer wichtigsten und charakteristischsten Tätigkeit, der Geldvermittlung. Sie wird vereinbarungsgemäss durch die Differenz zwischen den Einnahmen aus dem Besitz dieser Kreditinstitute (mit Ausnahme der Einnahmen aus der Plazierung ihrer Eigenmittel) und den von ihnen an die Gläubiger gezahlten Zinsbeträgen gemessen.

Dennoch umfasst die Produktion dieser Kreditinstitute auch marktbestimmte Dienstleistungen wie beispielsweise die periodische Ausführung von Bankaufträgen, die Wertpapierverwaltung für Rechnung Dritter, die Vermietung von Tresoren, Finanzauskünfte und -beratung, die Erstellung von Expertisen usw. Die Bewertung dieser Dienstleistungen erfolgt unmittelbar durch die von den Kunden an die Kreditinstitute gezahlten einschlägigen Beträge.

Im System der volkswirtschaftlichen Gesamtrechnung wird die zuletzt erwähnte Art der Produktion in Form eines Endverbrauchs oder Vorleistungen den Benutzergruppen zugeordnet, da diese sehr wohl bekannt sind. Die Benutzergruppen der unterstellten Produktion von Bankdienstleistungen sind nicht identifizierbar, und es ist augenblicklich praktisch unmöglich, die Kriterien für eine Aufgliederung der Nutzung dieser Dienstleistungen auf die einzelnen Kundeneinheiten festzulegen.

Die unterstellte Produktion von Bankdienstleistungen wird daher so behandelt, als ob sie global für den Vorleistungsverbrauch einer speziellen Einheit bestimmt wäre. Diese Einheit mit Nullproduktion weist einen Vorleistungsverbrauch in Höhe der unterstellten Produktion von Bankdienstleistungen und eine - mit negativem Vorzeichen versehene - Bruttowertschöpfung in Höhe dieser unterstellten Produktion auf.

Somit entzieht man der Bruttowertschöpfung der Gesamtheit der Bereiche (CRONOS Code 370) den Wert der unterstellten Produktion von Bankdienstleistungen und (CRONOS Code 310) erhält die richtige globale Wertschöpfung (CRONOS Code 400)<sup>1</sup>

Die Bruttowertschöpfung der Kreditinstitute (unterstellte und nicht unterstellte Produktion) ist dem Bereich mit dem CRONOS Code 280 zu entnehmen (sie ist dort zusammen mit den Versicherungsinstituten ausgewiesen).

---

1. Die unterstellte Produktion entspricht in der Tat einen Verbrauch der einzelnen Benutzbereiche und, falls sie im einzelnen bekannt wäre, würde sich die Bruttowertschöpfung der einzelnen Bereiche um denselben Betrag vermindern. Da dies nicht der Fall ist, lässt sich zumindest die Bruttowertschöpfung der Gesamtheit der Bereiche in Abzug bringen. Bei Fehlen dieser Berichtigung wäre die Wertschöpfung der Wirtschaft überwertet (für mehr Informationen, vgl. Ziffern 304/319 der ESGV).

### ***Einkommen aus unselbständiger Arbeit nach Produktionsbereichen***

Die Einkommen aus unselbständiger Arbeit (R10) umfassen Bruttolöhne und -gehälter (R101), tatsächliche Sozialbeiträge der Arbeitgeber (R102) und unterstellte Sozialbeiträge (R103). Der Bruttobetriebsüberschuss, der sich aus dem Saldo errechnen lässt, umfasst die im Produktionsprozess entstandenen Einkommen aus Unternehmertätigkeit und Vermögen sowie die Abschreibungen.

### ***Erwerbstätige und beschäftigte Arbeitnehmer nach Produktionsbereichen***

Zu den Erwerbstätigen zählen alle Personen, die eine (im Sinne der Volkswirtschaftlichen Gesamtrechnungen) als produktiv angesehene Tätigkeit ausüben, gleichgültig, ob es sich um Zivil- oder Militärpersonen handelt. Hierzu gehören Gebietsansässige und Gebietsfremde (beschäftigte Arbeitnehmer, Selbständige, mithelfende Familienangehörige sowie Militärpersonen), die bei den gebietsansässigen Produktionseinheiten tätig sind.

Beschäftigte Arbeitnehmer sind alle gebietsansässigen und gebietsfremden Personen, die für einen öffentlichen oder privaten Arbeitgeber arbeiten und ein Entgelt in Form von Gehalt, Lohn, Provision, Bedienungsgeld, Stücklohn oder Sachbezügen erhalten.

### ***Letzter Verbrauch der privaten Haushalte im Wirtschaftsgebiet nach Verwendungszwecken***

Der letzte Verbrauch der privaten Haushalte (P3B) stellt den Wert der Waren und Dienstleistungen dar, die zur unmittelbaren Befriedigung der individuellen menschlichen Bedürfnisse dienen. Der Strom umfasst den letzten Verbrauch der gebietsansässigen privaten Haushalte (P31) und den der gebietsfremden privaten Haushalte (P33) im Wirtschaftsgebiet.

Die Aufgliederung des letzten Verbrauchs erfolgt auf der zweistelligen Ebene der Nomenklatur, die der Systematik der Verwendungszwecke des Verbrauchs der privaten Haushalte ("classification of household goods and services") des SNA entspricht<sup>2</sup>.

### ***Bruttoanlageinvestitionen***

Die Bruttoanlageinvestitionen stellen den Wert der dauerhaften Güter dar, die für andere als militärische Zwecke bestimmt sind, deren Wert mehr als etwa 100 Rechnungseinheiten (1970) beträgt und die von gebietsansässigen produzierenden Einheiten gekauft werden, um für eine Zeitdauer, die ein Jahr überschreitet, im Produktionsprozess eingesetzt zu werden, sowie den Wert der in die erworbenen Anlagegüter eingegangenen Dienstleistungen.

2. System of national accounts, Vereinte Nationen, New York, 1970, Tabelle 6.1.

Ihre Bewertung erfolgt zu Anschaffungspreisen nach Abzug der abzugsfähigen Mehrwertsteuer auf den Erwerb von Anlagegütern.

### ***Bruttoanlageinvestitionen nach Gütergruppen***

Die Bruttoanlageinvestitionen werden nach Gütergruppen aufgegliedert, entsprechend der Nomenklatur NACE-CLIO R17.

Die Gütergruppe "Erzeugnisse der Landwirtschaft, der Forstwirtschaft und der Fischerei" umfasst die Veränderungen des Bestandes an ausgewachsenen Rindern (zwei Jahre und älter), Ziegen, Schafen, Einhufern, Zoo- und Zirkustieren bei den Produzenten.

Die Gruppe "Ausrüstungsgüter" umfasst Metallerzeugnisse und Maschinen sowie Fahrzeuge.

In der Gruppe "Baugewerbe" werden Wohnungen (einschliesslich Wohnungen für private Haushalte der Angehörigen der Streitkräfte), Nichtwohngebäude sowie Tief- und Ingenieurbauten unterschieden.

Zur Gruppe "sonstige Erzeugnisse" zählen:

- andere Ausrüstungsgüter als die der Gruppen "Metallerzeugnisse und Maschinen" und "Fahrzeuge";
- im Laufe des Jahres erstellte und von produzierenden Einheiten erworbene Kunstwerke;
- Nettoerwerb (Käufe abzüglich Verkäufen) von Antiquitäten und von vorhandenen Anlagegütern durch produzierende Einheiten.

### ***Bruttoanlageinvestitionen nach Eigentümer-Produktionsbereichen***

In dieser Tabelle werden die Zusammenfassungen R6 und R25 der NACE-CLIO zur Analyse der Zweckbestimmung der Investitionen nach Produktbereichen verwendet. Die derzeit gültige Fassung des ESGV sieht die Untergliederung der Bruttoanlageinvestitionen nach Eigentümer-Produktionsbereichen vor. Aufgrund der Entwicklung der Vermietung oder Verpachtung von Anlagegütern, insbesondere des Leasings, können die nach den beiden Konzepten berechneten Ergebnisse für bestimmte Produktionsbereiche äusserst unterschiedlich ausfallen.

Es sei noch bemerkt, dass für die BR-Deutschland die Daten nach Produktionsbereichen sich nur auf die Käufe von neuen Gütern beziehen. Um die Gesamtinvestitionen der Volkswirtschaft zu bekommen, wurden die Nettokäufe von schon bestehenden Ausrüstungsgütern an die Haushalte und ins Ausland zu den Käufen der Bereiche hinzugezählt.



## ZEICHEN UND ABKÜRZUNGEN

*	Eurostat-Schätzung
:	kein Nachweis vorhanden
Mio	Million
ECU	Europäische Währungseinheit
GVAfc	Bruttowertschöpfung zu Faktorkosten
EUR12	Gesamtheit der Mitgliedsländer der Europäischen Gemeinschaften
B	Belgien
DK	Dänemark
D	Deutschland
GR	Griechenland
E	Spanien
F	Frankreich
IRL	Irland
I	Italien
L	Luxemburg
NL	Niederlande
P	Portugal
UK	Vereinigtes Königreich

## ANMERKUNGEN

### LÄNDERTABELLEN

#### Belgien

##### Tabelle 1:

- (a) Die nicht marktbestimmten Dienstleistungen ausser den Dienstleistungen des Sektors Staat und den häuslichen Diensten fallen unter CRONOS Code 290
- (b) Diese Endsumme entspricht nicht der Summenbildung der Einzelposten; den Unterschied macht die statistische Berichtigung zum Ausgleich der Zahlen für das Bruttoinlandsprodukt aus, das aus dreifacher Sicht: (Produktion, Einkommen und Aufwendung) berechnet wurde.

##### Tabellen 2, 3 und 4:

- (a) Die nicht marktbestimmten Dienstleistungen ausser den Dienstleistungen des Sektors Staat und den häuslichen Diensten fallen unter CRONOS Code 290

##### Tabelle 5:

- (a) Einschliesslich des Kollektivverbrauchs der Privaten Organisationen.
- (b) Der letzte Verbrauch der Privaten Haushalte im Wirtschaftsgebiet ist nicht gleich der Summe der einzelnen Positionen. Die Differenz stellt einen Teil der statistischen Angleichung dar, die vorgenommen wurde, um die Zahlen des nach den drei Methoden (Produktion, Einkommen, Ausgaben) berechneten Bruttoinlandsprodukts in Übereinstimmung zu bringen.

##### Tabelle 7:

- (a) Die nicht marktbestimmten Dienstleistungen ausser den Dienstleistungen des Sektors Staat und den häuslichen Diensten fallen unter CRONOS Code 290.

#### Dänemark

##### Tabelle 7:

- (a) Erdö Raffinerien sind im CRONOS Code 070 enthalten.
- (b) Ausschliesslich Dienstleistungen der Privaten Organisationen.

#### Deutschland

Die Daten entsprechen dem Gebietstand vor dem 3. Oktober 1990, einschliesslich Berlin West. Die konstanten Preise von 1991 wurden in konstante Preise von 1985 umgewandelt.

##### Allgemeine Bemerkung :

Zwischen den Jahren 1985 und 1986 können für verschiedene Reihen der Beschäftigten und der Löhne und Gehälter Sprünge festgestellt werden. Dies ist zurückzuführen auf die Berücksichtigung seitens des Statistischen Bundesamtes der neuen Ergebnisse der Volkszählung von 1987 die noch nicht für den Zeitraum vor 1986 errechnet wurden.

##### Tabelle 6 und 7:

- (a) Einschliesslich der Wohnungen, die noch keinen Käufer gefunden haben.
- (b) Mit Ausnahme der Veränderung des Viehbestands.

*Tabelle 7:*

- (c) Diese Summe entspricht nicht der Gesamtsumme ihrer Komponenten, da sie den Wert der schon bestehenden Nettokäufe enthält (siehe auch Beschreibung von Tabelle 7 im zutreffenden Kapitel)

**Griechenland**

Die Konstanten Preise von 1970 wurden von Eurostat in Preise von 1985 umgewandelt.

*Tabelle 1:*

- (a) Griechenland liefert die Bruttowertschöpfung zu Faktorkosten anstatt zu Marktpreisen. Die für die Tätigkeitsbereiche vorgelegten Angaben und die Endsumme entsprechen somit einem Ausweis zu Faktorkosten. Nur das BIP ist zu Marktpreisen ausgewiesen.
- (b) Nur Dienstleistungen des Handels. Dienstleistungen der Rückgewinnung und Reparaturen sind in den verarbeitenden Produktionsbereichen enthalten.

*Tabelle 5:*

- (a) Einschliesslich des Kollektivverbrauchs der Privaten Organisationen.
- (b) Die Angaben für Nahrungsmittel, Getränke und Tabakwaren in Restaurants, Cafés und Hotels sind in den CRONOS Codes 030, 160, 170 und 180 enthalten und nicht im Cronos Code 650.

*Tabelle 6:*

- (a) CRONOS Code 130 ist im Code 040 enthalten.
- (b) Mit Ausnahme der Veränderung des Viehbestands.

**Spanien**

Die in konstanten Preisen von 1985 gelieferten Daten wurden von Eurostat auf 1985 umbasiert

*Tabelle 5:*

- (a) Einschliesslich des Kollektivverbrauchs der privaten Organisationen.

**Irland**

*Tabelle 5:*

- (a) Einschliesslich des Kollektivverbrauchs der Privaten Organisationen.
- (b) Ausgaben für Nahrungsmittel, Getränke und Tabakwaren in Restaurants, Cafés und Hotels sind in den CRONOS codes 030, 160, 170 und 180 enthalten und nicht im Code 650.
- (c) CRONOS Code 660 ist im Code 510 enthalten.

**Luxemburg**

*Tabelle 5:*

- (a) Einschliesslich des Kollektivverbrauchs des Privaten Organisationen.

**Niederlande**

Die konstanten Preise von 1990 wurden in konstante Preise von 1985 umgewandelt.

*Tabelle 1:*

- (a) Datenverarbeitungsgeräte und -einrichtungen sind im CRONOS Code 110, feinmechanische und optische Erzeugnisse im CRONOS Code 170 enthalten.
- (b) Diese Endsumme entspricht nicht immer der Summenbildung der Einzelposten; den Unterschied macht die statistische Berichtigung aus.

*Tabelle 2:*

- (a) Datenverarbeitungsgeräte und -einrichtungen sind im CRONOS Code 110, feinmechanische und optische Erzeugnisse im CRONOS Code 110 enthalten.
- (b) Diese Endsumme entspricht nicht immer der Summenbildung der Einzelposten; den Unterschied macht die statistische Berichtigung aus.

*Tabellen 3 und 4:*

- (a) Mannjahre.
- (b) Büromaschinen sind im CRONOS Code 030, enthalten. Datenverarbeitungsgeräte und -einrichtungen sind im CRONOS Code 110, feinmechanische und optische Erzeugnisse im CRONOS Code 170 enthalten.

*Tabelle 4 :*

Der Bereich mit dem CRONOS Code 260 wurde bis 1990 geschätzt.

*Tabelle 5 :*

- (a) Einschliesslich des Kollektivverbrauchs der Privaten Organisationen.
- (b) Diese Daten sind nach den jeweiligen Positionen aufgliedert

*Tabelle 6:*

- (b) Kosten für Übertragungen gebrauchter Anlagegüter.

- (e) Pauschalreisen sind in fremden Verkehrsleistungen enthalten.
- (f) Ausgaben für Nahrungsmittel, Getränke und Tabakwaren in Restaurants, Cafés und Hotels sind in den CRONOS codes 030, 160, 170 und 180 enthalten und nicht im Code 650.

*Tabellen 6 und 7:*

- (a) Einschliesslich Teilzahlungen auf sämtliche Anlagegüter mit Ausnahme eingeführter Schiffe und Flugzeuge.

*Tabelle 7:*

- (a) Datenverarbeitungsgeräte und -einrichtungen sind im CRONOS Code 110, feinmechanische und optische Erzeugnisse im CRONOS Code 170 enthalten.

**Portugal**

*Tabellen 1, 2, 3, 4 und 7:*

CRONOS Code 100 ist in den Positionen CRONOS Code 090 ("Büromaschinen") und 170 (alles übrige) enthalten.

**Vereinigtes Königreich**

*Tabellen 3 und 4:*

Die Gesamtbeschäftigung und die Arbeitnehmer des CRONOS - Bereiches 330 sind im Bereich 200 erhalten.

Einschliesslich der örtlichen Bediensteten der britischen Streitkräfte in Betrieben im Ausland und ausschliesslich der privaten häuslichen Dienste.

*Tabelle 5:*

- (a) Ohne Ausgaben für Reparaturen.
- (b) Einschliesslich Ausgaben für Reparaturen von Bekleidung und Schuhen, Haushaltsgeräte und -ausstattung und sonstige Waren a.n.g.
- (c) Einschliesslich Reparaturen dauerhafter Ausrüstungsgüter für Unterhaltungszwecke.
- (d) Einschliesslich des Gesamtwertes der Krankenversicherungsprämien.



# TABLE OF CONTENTS

INTRODUCTION	12
DESCRIPTION OF THE CONTENT OF THE TABLES	13
SYMBOLS AND ABBREVIATIONS	15
EXPLANATORY NOTES	15
TABLES OF ECU EXCHANGE RATES AND OF GDP PURCHASING POWER PARITIES	27
COMPARATIVE TABLES AND CHARTS	29
. Shares (in %)	30
. Average annual growth rates in volume	32
. Average annual growth rates of implicit prices	34
. Apparent productivity of labour	36
. Rate of investment	36
COUNTRY TABLES	45

	EUR 12	B	DK	D	GR	E	F	IRL	I	L	NL	P	UK
Page													
<b>1. Gross value-added at market prices</b>	<b>46</b>	<b>58</b>	<b>72</b>	<b>86</b>	<b>100</b>	<b>112</b>	<b>126</b>	<b>140</b>	<b>154</b>	<b>168</b>	<b>182</b>	<b>196</b>	<b>210</b>
. At current prices	46	58	72	86	100	112	126	140	154	168	182	196	210
. Volume indices (1985 = 100)	47	59	73	87	101	113	127	141	155	169	183	197	211
<b>2. Compensation of employees</b>	<b>-</b>	<b>60</b>	<b>74</b>	<b>88</b>	<b>-</b>	<b>114</b>	<b>128</b>	<b>142</b>	<b>156</b>	<b>170</b>	<b>184</b>	<b>198</b>	<b>212</b>
. Share of compensation of employees in gross value-added at factor cost	-	61	75	89	-	115	129	143	157	171	185	199	213
<b>3. Occupied population</b>	<b>48</b>	<b>62</b>	<b>76</b>	<b>90</b>	<b>102</b>	<b>116</b>	<b>130</b>	<b>144</b>	<b>158</b>	<b>172</b>	<b>186</b>	<b>200</b>	<b>214</b>
. Yearly change of productivity	49	63	77	91	103	117	131	145	159	173	187	201	215
<b>4. Wage and salary earners</b>	<b>50</b>	<b>64</b>	<b>78</b>	<b>92</b>	<b>104</b>	<b>118</b>	<b>132</b>	<b>146</b>	<b>160</b>	<b>174</b>	<b>188</b>	<b>202</b>	<b>216</b>
. Yearly change of compensation of employees per employee	51	65	79	93	105	119	133	147	161	175	189	203	217
<b>5. Final consumption of households on the economic territory by purpose</b>	<b>52</b>	<b>66</b>	<b>80</b>	<b>94</b>	<b>106</b>	<b>120</b>	<b>134</b>	<b>148</b>	<b>162</b>	<b>176</b>	<b>190</b>	<b>204</b>	<b>218</b>
. At current prices	52	66	80	94	106	120	134	148	162	176	191	204	218
. Volume indices (1985 = 100)	53	67	81	95	107	121	135	149	163	177	191	205	219
. Relative proportions at current prices	54	68	82	96	108	122	136	150	164	178	192	206	220
. Consumption per head at 1985 prices	55	69	83	97	109	123	137	151	165	179	193	207	221
<b>6. Gross fixed capital formation, by product</b>	<b>56</b>	<b>70</b>	<b>84</b>	<b>98</b>	<b>110</b>	<b>124</b>	<b>138</b>	<b>152</b>	<b>166</b>	<b>180</b>	<b>194</b>	<b>208</b>	<b>222</b>
. At current prices	56	70	84	98	110	124	138	152	166	180	194	208	222
. Volume indices (1985 = 100)	57	71	85	99	111	125	139	153	167	181	195	209	223
<b>7. Gross fixed capital formation, by ownership branch</b>	<b>56</b>	<b>70</b>	<b>84</b>	<b>98</b>	<b>110</b>	<b>124</b>	<b>138</b>	<b>152</b>	<b>166</b>	<b>180</b>	<b>194</b>	<b>208</b>	<b>222</b>
. At current prices	56	70	84	98	110	124	138	152	166	180	194	208	222
. Volume indices (1985 = 100)	57	71	85	99	111	125	139	153	167	181	195	209	223

## INTRODUCTION

This publication contains the detailed data by branch of activity of the national accounts of the European Community countries, based on the European System of Integrated Economic Accounts (ESA). Users will find the breakdown by branch, according to the NACE-CLIO R25 classification, of the following aggregates: gross value-added at market prices, compensation of employees, total employment, wage and salary earners and gross fixed capital formation. In addition, final consumption of households is broken down by purpose and gross fixed capital formation by product.

The first part of the publication contains tables and charts with comparative structural data. Their aim is to allow quick comparisons over time and between countries.

The second part shows, by country, the detailed data by branch for the years 1987-1992 as well as tables in which some relevant ratios are computed. Tables by country in absolute values are shown in ECU to allow further comparability.

### European System of Integrated Economic Accounts (ESA)

The ESA is the community version of the United Nations System of National Accounts (SNA). It gives common definitions for the complete set of national economic and financial accounts supplied to Eurostat, including input-output tables.

In the ESA the economy is broken down in different ways for different purposes. For the detailed analysis of the production and use of goods and services, the economy is split into "branches" which are groups of units of homogeneous production each engaged in a single activity. Data on income, expenditure and financial flows are not available for such units, but only for the institutional units (e.g. companies) which own them, and then relate to all their activities. Institutional units are grouped into "sectors" (household sector, government sector, corporate enterprise sector, etc.) for which a complete set of current, capital and financial accounts is available.

### Eurostat national accounts publications

The series "*National Accounts ESA*" has 5 volumes:

#### *Aggregates*

Rapid publication of the main expenditure and income aggregates in national currencies, in ECU, in purchasing power parities and in volume and price indices, starting in 1970.

#### *Detailed tables by branch*

#### *Detailed tables by sector*

Full set of current, capital and financial accounts from 1970 for seven sectors and some subsectors.

#### *Accounts and statistics of general government*

Analysis of the general government sector with considerable detail of its receipts (e.g. by tax type) and expenditure (by type and purpose) in a public finance presentation.

#### *Input-output tables*

Input-output tables, in 59 or 44 branches of activity according to the NACE-CLIO classification, distinguishing domestically produced goods from imports, are produced every five years (1959, 1965, 1970, 1975, 1980, 1985).

#### **Data collection, storage and diffusion**

Harmonized national accounts data in accordance with ESA are collected annually (except for input-output tables) from countries by means of standardized questionnaires 9 to 12 months after the end of the reference year. They are stored in CRONOS, the Eurostat's time series database. The input-output tables are not suitable for CRONOS and are stored separately.

Besides publications, statistical information can be obtained by request (see address in the box below) on magnetic media (floppy discs or magnetic tapes) or on paper print-outs. The information stored in CRONOS can also be consulted via data transmission networks.

## DESCRIPTION OF THE CONTENT OF THE TABLES

The tables presented in this publication contain elements of the primary inputs of an input-output table (compensation of employees, gross value-added at market prices) as well as some parts of its final uses (consumption of households, gross fixed capital formation by product).

Other tables present employment and gross fixed capital formation by ownership branch.

Eurostat's database (CRONOS/SEC2), from which tables published here are extracted, also contains other variables by branch not published but available on request: actual output, gross value added at factor cost, imports, exports and fixed capital stock. Statistical information contained in this database may be available, depending on the country and on the variable, since the year 1960.

The branch breakdowns used are groupings of 25 and 6 branches of the basic classification, NACE-CLIO, which is used to build the input-output tables.

The main sources of data are the National Statistical Institutes in the 12 Member states, which send Eurostat their answers to a standardized questionnaire once a year.

However, the level of detail contained in the answers received from some Member States does not always provide all the requisite information, particularly for more recent years.

In such cases, Eurostat attempts to produce estimates for the missing data. The general principle used is to seek out comparable and recent information and apply the trends observed in these data to the incomplete series. In general, the estimates are based on other harmonized economic aggregates which are obtained from other Eurostat units, national publications or other international organizations.

All data estimated by Eurostat are identified by means of an asterisk (\*). Detailed information on the methods of calculation used can be obtained from the National Accounts Division of Eurostat.

### **Gross value-added at market prices, by branch**

For each branch, the gross value-added at market prices is the difference between the value of its actual output and the value of its intermediate consumption.

It can be recorded exclusive or inclusive of value added tax (VAT), according to whether the value of the actual output and intermediate consumption excludes or includes VAT (except the non-deductible part of intermediate consumption). The net system (exclusive) has been chosen as the community standard.

The following explanation is required for Table 1 which provides detailed data on gross value added at market prices.

The item "imputed output of bank services" in this table (CRONOS code 310), represents the output produced by credit institutions in their capacity as financial intermediaries, which is their most important and characteristic activity. It is measured conventionally by taking the difference between the credit institutions' property income (other than that accruing from investment of their equity capital) and the amount of interest they pay to their creditors.

However, the output of credit institutions also includes other market services such as the regular execution of banker's orders, the management of stocks and shares for third parties, the hire of safe-deposit boxes, financial information and advice and the drawing up of expert reports, etc. The value of these services is measured directly by taking the amount which the customers pay for them to the credit institutions.

In the system of national accounts, this last type of output is allocated, in the form of final or intermediate consumption, to its user groups, provided that these are easily identified. However, it is not possible to identify which groups use the imputed output of bank services, and at present it is virtually impossible to determine the criteria for breaking down use of these services between the various client units.

The imputed output of bank services is therefore considered to be destined, as a whole, for intermediate consumption by a special unit. This unit has zero output, an intermediate consumption equal to the imputed output of bank services and a value added which is equal to this imputed output, but with the opposite sign.

In this way, the value of the imputed output of bank services (CRONOS code 310) is deducted from the value added for all branches (CRONOS code 370) to obtain the correct overall value added for the economy (CRONOS code 400)<sup>1</sup>.

The value added for credit institutions (imputed and non-imputed output) is shown in the branch with the CRONOS code 280 (together with insurance institutions).

### **Compensation of employees, by branch**

Compensation of employees (R10) includes gross wages and salaries (R101), employers' actual social contributions (R102) and imputed social contributions (R103). The gross operating surplus, which can be calculated by difference, comprises property and entrepreneurial income resulting from the production process plus consumption of fixed capital.

---

1. Actually, the imputed output corresponds to the consumption of each user branch and, if this were known in detail, the value added of each branch would be reduced by the same amount. Since this is not the case, it can at least be deducted from the value added for all the branches. If this correction were not made, the value added of the economy would be overestimated. (for further information, see paragraphs 304/319 of the ESA).

### **Occupied population and wage and salary earners, by branch**

The occupied population covers all persons engaged in some activity which is considered as productive (in the national accounts sense) whether these persons are civilian or military personnel; it comprises both the residents and the non-residents (wage and salary earners, self-employed persons, unpaid family workers, armed forces) who work for resident producer units.

Wage and salary earners consist of resident and non-residents who work for a resident employer, whether public or private, and who receive compensation in the form of wages, salaries, fees, gratuities, payment by results or payment in kind.

### **Final consumption of households on the economic territory, by purpose**

Final consumption of households (P3B) represents the value of goods and services used for the direct satisfaction of *individual* human wants. The flow contains the final consumption of resident households (P31) and of non-resident households (P33) on the economic territory.

It is valued at purchasers' prices for products bought on the market and at basic prices for own consumption and for products received by employees from their employers as remuneration in kind.

Final consumption is broken down on the basis of the two-digit classification corresponding to the "Classification of household goods and services" of the SNA<sup>2</sup>.

### **Gross fixed capital formation**

Gross fixed capital formation represents the value of durable goods intended for non-military purposes, each of more than about 100 units of account in value (in 1970), which are acquired by resident producer units and meant to be used for a period of more than one year in their process of production, including the value of any services embodied in the fixed capital goods acquired.

They are calculated at purchasers' prices excluding the VAT deductible on purchases of fixed capital goods.

---

2. A system of national accounts, United Nations, New York 1968, Table 6.1.

### **Gross fixed capital formation by product**

Gross fixed capital formation is broken down by product groups, according to NACE-CLIO R17 classification.

The group "*agricultural, forestry and fishery products*" includes the changes in producers' livestock in respect of adult cattle (two years or more), goats, sheep, horses and other equine animals, zoo and circus animals.

The group "*equipment*" includes metal products and machinery and transport equipment.

The group "*construction*" comprises dwellings (including accommodation for households of members of the armed forces), non-residential buildings and civil engineering works.

The group "*other products*" comprises:

- equipment goods other than metal products and machinery and transport equipment;
- works of art created during the year and purchased by producer units;
- net acquisition (purchases minus sales) by producer units, of antiques and existing fixed capital goods.

### **Gross fixed capital formation by ownership branch**

This table uses the NACE-CLIO groupings R6 and R25 in analysing the destination of investment with reference to branches. The current edition of ESA records the investments following the branch which owns the fixed capital goods and not the branch which uses them. Owing to the development of letting capital goods, in particular in the form of leasing, the differences between results calculated on the basis of either of the two concepts can be fairly substantial for certain branches.

For the Federal Republic of Germany, the data by branch only relates to the purchase of new goods. To obtain the total of gross fixed capital formation of the economy (CRONOS code 400), the value of net purchases of existing machinery and of other equipment goods used by households and abroad has been added to the total purchases of the branches.



## SYMBOLS AND ABBREVIATIONS

*	Data estimated by Eurostat
: or NA	Data not available
Mio	Million
ECU	European currency unit
GVAfc	Gross value added at factor cost
EUR 12	Total of the EEC Member States
B	Belgium
DK	Denmark
D	Germany
GR	Greece
E	Spain
F	France
IRL	Ireland
I	Italy
L	Luxembourg
NL	The Netherlands
P	Portugal
UK	United Kingdom

## EXPLANATORY NOTES

### COUNTRY TABLES

#### Belgium

##### Table 1:

- (a) Non-market services other than general government services and domestic services are included in CRONOS code 290.
- (b) This total does not equal the exact sum of its constituent parts, the difference being the statistical adjustment effected to reconcile the figures for gross domestic product calculated according to the three methods of output, income and expenditure.

##### Tables 2,3 and 4:

- (a) Non-market services other than general government services and domestic services are included in CRONOS code 290.

##### Table 5:

- (a) Includes collective consumption of private non-profit institutions.
- (b) The total for final consumption of households on the economic territory does not equal the exact sum of individual items, the difference being a part of the statistical adjustment effected to reconcile the figures for gross domestic product calculated according to the three methods of output, income and expenditure.

##### Table 7:

- (a) Non-market services other than general government services and domestic services are included in CRONOS code 290.

#### Denmark

##### Table 7:

- (a) Oil refineries are included in code CRONOS 070.
- (b) Only general government services.

#### Germany

##### General remark:

Data refer to the territorial situation prior to 3 October 1990, including West Berlin. The constant prices are from the year 1991 and have been transformed into 1985-prices by Eurostat.

Between 1985 and 1986 some discontinuities can be observed for some series of employment and compensation of employees; this is due to the introduction by the German statistical office of new information from the 1987 population census which as not yet been readjusted for the years preceding 1986.

*Tables 6 and 7:*

- (a) Including dwellings for which a buyer has not yet been found.
- (b) Excluding changes in livestock.

*Table 7:*

- (c) This total is not equal to the exact sum of its constituent parts because it includes the values of already existing goods. See also the description of Table 7 in the respective chapter.

**Greece**

The constant prices are from 1970 and have been transformed into 1985 - prices by Eurostat.

*Table 1:*

- (a) Greece provides details of gross value added at factor cost and not at market prices. The data given for the branches of activity and the total of branches are therefore calculated at factor cost. Only GDP shows market prices.
- (b) Only trade services; recovery and repair services are included in the manufacturing branches.

*Table 5:*

- (a) Includes collective consumption of private non-profit institutions.
- (b) Expenditure on food, non-alcoholic and alcoholic beverages and tobacco in restaurants, cafes and hotels is included in CRONOS codes 030, 160, 170 and 180 and not in CRONOS code 650.

*Table 6:*

- (a) CRONOS code 130 is included in CRONOS code 040.
- (b) Excluding changes in livestock.

**Spain**

Data were provided in constant prices of 1986 which were rebased by Eurostat in 1985 prices.

*Table 5:*

- (a) Includes collective consumption of private non-profit institutions.

**Ireland**

*Table 5:*

- (a) Includes collective consumption of private non-profit institutions.
- (b) Expenditure on food, non-alcoholic and alcoholic beverages and tobacco in restaurants, cafes and hotels is included in CRONOS codes 030, 160, 170 and 180 and not in CRONOS code 650.
- (c) CRONOS code 660 is included in CRONOS code 510.

**Luxembourg**

*Table 5:*

- (a) Includes collective consumption of private non-profit institutions.

**Netherlands**

The constant prices are from 1990 and have been transformed into 1985-prices by Eurostat.

*Table 1:*

- (a) Data-processing machines are included in CRONOS code 110 and precision and optical instruments are included in CRONOS code 170.
- (b) This total does not always equal the exact sum of its constituent parts, the difference being the statistical adjustment.

*Table 2:*

- (a) Data-processing machines are included in CRONOS code 110 and precision and optical instruments are included in CRONOS code 170.
- (b) This total does not always equal the exact sum of its constituent parts, the difference being the statistical adjustment.

*Table 3 and 4:*

- (a) Man-years.
- (b) Office machines are included in CRONOS code 090, data-processing machines in CRONOS code 110 and precision and optical instruments in CRONOS code 170.

*Table 4:*

The branch with the CRONOS code 260 was estimated until 1990.

*Table 5:*

- (a) Includes collective consumption of private non-profit institutions.
- (b) These figures are included in the relevant categories.

*Table 6:*

- (a) Transfer costs for used capital goods.

*Table 7:*

- (a) Data-processing machines are included in CRONOS code 110 and precision and optical instruments are included in CRONOS code 170.

*Table 6 and 7:*

- (a) Including progress payments on all fixed capital goods other than imported ships and aircraft.

**Portugal**

*Tables 1, 2, 3, 4 and 7:*

CRONOS code 100 is included in CRONOS codes 090 ("office machines") and 170 (all the rest).

**United Kingdom**

*Tables 3 and 4:*

Occupied population and wage and salary earners of the CRONOS branch 330 are included in branch 200.

Including HM Forces locally engaged staff and at overseas establishments; excluding private domestic services.

*Table 5:*

- (a) Excluding expenditure on repairs.
- (b) Including expenditure on repairs to clothing and footwear, household equipment and miscellaneous goods n.e.c.
- (c) Including repairs to durable recreational equipment.
- (d) Including the full value of premiums for health insurance.
- (e) Package tours are included in purchased transport.
- (f) Expenditure on non-alcoholic and alcoholic beverages and tobacco in restaurants, cafes and hotels is included in CRONOS codes 160, 170 and 180 and not in CRONOS code 650.



## TABLE DES MATIERES

INTRODUCTION	20
DESCRIPTION DU CONTENU DES TABLEAUX	21
SYMBOLES ET ABREVIATIONS	23
NOTES EXPLICATIVES	23
TABLEAUX DES TAUX DE CHANGE DE L'ECU ET DES PARITES DE POUVOIR D'ACHAT DU PIB	27
TABLEAUX ET GRAPHIQUES COMPARATIFS	29
Parts (en %)	30
Accroissements moyens annuels en volume	32
Accroissements moyens annuels des prix implicites	34
Productivité apparente du travail	36
Taux d'investissement	36
TABLEAUX PAR PAYS	45

	EUR 12	B	DK	D	GR	E	F	IRL	I	L	NL	P	UK
Page													
<b>1. Valeur ajoutée brute aux prix du marché</b>	<b>46</b>	<b>58</b>	<b>72</b>	<b>86</b>	<b>100</b>	<b>112</b>	<b>126</b>	<b>140</b>	<b>154</b>	<b>168</b>	<b>182</b>	<b>196</b>	<b>210</b>
- Aux prix courants	46	58	72	86	100	112	126	140	154	168	182	196	210
- Indices de volume (1985=100)	47	59	73	87	101	113	127	141	155	169	183	197	211
<b>2. Rémunération des salariés</b>	<b>-</b>	<b>60</b>	<b>74</b>	<b>88</b>	<b>-</b>	<b>114</b>	<b>128</b>	<b>142</b>	<b>156</b>	<b>170</b>	<b>184</b>	<b>198</b>	<b>212</b>
- Part de la rémunération des salariés dans la valeur ajoutée brute au coût des facteurs	-	61	75	89	-	115	129	143	157	171	185	199	213
<b>3. Emploi total</b>	<b>48</b>	<b>62</b>	<b>76</b>	<b>90</b>	<b>102</b>	<b>116</b>	<b>130</b>	<b>144</b>	<b>158</b>	<b>172</b>	<b>186</b>	<b>200</b>	<b>214</b>
- Taux de variation annuelle de la productivité	49	63	77	91	103	117	131	145	159	173	187	201	215
<b>4. Emploi salarié</b>	<b>50</b>	<b>64</b>	<b>78</b>	<b>92</b>	<b>104</b>	<b>118</b>	<b>132</b>	<b>146</b>	<b>160</b>	<b>174</b>	<b>188</b>	<b>202</b>	<b>216</b>
- Taux de variation annuelle de la rémunération des salariés par salarié	51	65	79	93	105	119	133	147	161	175	189	203	217
<b>5. Consommation finale des ménages sur le territoire économique, par fonction de consommation</b>	<b>52</b>	<b>66</b>	<b>80</b>	<b>94</b>	<b>106</b>	<b>120</b>	<b>134</b>	<b>148</b>	<b>162</b>	<b>176</b>	<b>190</b>	<b>204</b>	<b>218</b>
- Aux prix courants	52	66	80	94	106	120	134	148	162	176	191	204	218
- Indices de volume (1985 = 100)	53	67	81	95	107	121	135	149	163	177	191	205	219
- Parts relatives aux prix courants	54	68	82	96	108	122	136	150	164	178	192	206	220
- Consommation par tête aux prix de 1985	55	69	83	97	109	123	137	151	165	179	193	207	221
<b>6. Formation brute de capital fixe par produit</b>	<b>56</b>	<b>70</b>	<b>84</b>	<b>98</b>	<b>110</b>	<b>124</b>	<b>138</b>	<b>152</b>	<b>166</b>	<b>180</b>	<b>194</b>	<b>208</b>	<b>222</b>
- Aux prix courants	56	70	84	98	110	124	138	152	166	180	194	208	222
- Indices de volume (1985 = 100)	57	71	85	99	111	125	139	153	167	181	195	209	223
<b>7. Formation brute de capital fixe par branche propriétaire</b>	<b>56</b>	<b>70</b>	<b>84</b>	<b>98</b>	<b>110</b>	<b>124</b>	<b>138</b>	<b>152</b>	<b>166</b>	<b>180</b>	<b>194</b>	<b>208</b>	<b>222</b>
- Aux prix courants	56	70	84	98	110	124	138	152	166	180	194	208	222
- Indices de volume (1985 = 100)	57	71	85	99	111	125	139	153	167	181	195	209	223

## INTRODUCTION

Cette publication présente les données de comptabilité nationale des pays de la Communauté européenne, détaillées par branche d'activité économique selon le Système Européen de Comptes Economiques Intégrés (SEC). Les utilisateurs y trouveront la ventilation par branche des agrégats suivants selon la nomenclature NACE-CLIO R25 : la valeur ajoutée brute aux prix du marché, la rémunération des salariés, l'emploi total et salarié et la formation brute de capital fixe. En outre, la consommation finale des ménages y est ventilée par fonction de consommation, et la formation brute de capital fixe par produit.

La première partie de la publication présente des tableaux et des graphiques comparatifs structurels. Son objectif est de permettre des comparaisons rapides dans le temps et entre les pays.

La seconde partie présente, par pays, les données détaillées par branche sur la période 1987-1992 ainsi que certains tableaux présentant des ratios significatifs. Les tableaux par pays en valeurs absolues sont présentés en ECU pour permettre davantage de comparabilité.

### **Système Européen de Comptes Economiques Intégrés (SEC)**

Le SEC est la version communautaire du système de comptabilité nationale des Nations Unies (SCN). Il fournit des définitions communes pour l'ensemble des comptes nationaux économiques et financiers transmis à Eurostat, y compris les tableaux entrées-sorties.

Le SEC prévoit, à différentes fins, deux modes de découpage de l'économie. Pour l'analyse détaillée de la production et de l'utilisation de biens et de services, l'économie est découpée en "branches", lesquelles regroupent des unités de production homogène exerçant chacune une seule et unique activité. Toutefois, les données sur les revenus, certaines dépenses et les flux financiers ne sont pas disponibles pour de telles unités de production homogène, mais seulement des unités institutionnelles (par exemple les sociétés). Ces flux concernent l'ensemble des activités des unités institutionnelles, lesquelles sont regroupées en secteurs (ménages, administrations publiques, sociétés et quasi-sociétés, etc.). Pour chaque secteur, on dispose d'un ensemble complet de comptes des opérations courantes, de comptes de capital et de comptes financiers.

## DESCRIPTION DU CONTENU DES TABLEAUX

### **Publications d'Eurostat sur les comptes nationaux**

La série "Comptes nationaux SEC" comprend 5 publications:

#### *Agrégats*

Publication rapide de séries longues (à partir de 1970) concernant les principaux agrégats de la comptabilité nationale, en monnaie nationale, en ECU, en parités de pouvoir d'achat, en indices de volume et de prix.

#### *Tableaux détaillés par branche*

#### *Tableaux détaillés par secteur*

Ensemble complet de comptes des opérations courantes, de comptes de capital et de comptes financiers, à partir de 1970 pour sept secteurs et certains sous-secteurs institutionnels.

#### *Comptes et statistiques des administrations publiques*

Analyse du secteur des administrations publiques dans une présentation budgétaire, avec de nombreux détails sur les recettes (par exemple par catégorie d'impôt) et les dépenses (par type et par fonction).

#### *Tableaux entrées-sorties*

Des tableaux entrées-sorties en 59 ou 44 branches d'activité selon la nomenclature NACE-CLIO sont établis tous les cinq ans (1959, 1965, 1970, 1975, 1980, 1985), avec la distinction entre biens de production intérieure et importations.

### **Collecte, stockage et diffusion des données**

Les données harmonisées des comptes nationaux établis selon le SEC sont collectées chaque année (excepté pour les tableaux entrées-sorties) auprès des pays à l'aide de questionnaires standardisés, 9 à 12 mois après la fin de l'année de référence. Elles sont stockées dans CRONOS, la base de données chronologique d'Eurostat. La base CRONOS n'est pas adaptée au stockage des tableaux entrées-sorties qui bénéficient d'un autre support informatique.

Au-delà des publications, l'information peut également être obtenue sur demande (voir adresse ci-dessous) sur support magnétique (disquettes ou bandes magnétiques) ou sur listes de papier. L'information contenue dans CRONOS peut être consultée directement par l'intermédiaire des réseaux de transmission de données.

Les tableaux présentés dans cette publication comportent des éléments des entrées primaires d'un tableau entrées-sorties (rémunération des salariés, valeur ajoutée aux prix du marché) ainsi que certaines parties de ses emplois finals (consommation des ménages et formation brute de capital fixe par produit).

D'autres tableaux présentent l'emploi et la formation brute de capital fixe par branche propriétaire.

La base de données d'Eurostat (CRONOS/SEC2) d'où sont extraits les tableaux publiés ici, contient également d'autres variables par branche non publiées mais disponibles sur demande: production effective, valeur ajoutée brute au coût des facteurs, importations, exportations et stock de capital fixe. Les informations disponibles dans cette base de données peuvent, selon le pays et la variable, commencer en 1960 ou plus tard.

La ventilation utilisée par branche est un regroupement en 25 et 6 branches de la nomenclature de base, la NACE-CLIO, utilisée pour la construction des tableaux entrées-sorties.

Les sources des données sont essentiellement les Instituts nationaux de la statistique des douze Etats membres qui envoient à Eurostat, chaque année, leur réponse à un questionnaire standardisé.

Toutefois, le niveau de détail des réponses de certains Etats membres ne correspond pas toujours à la totalité de l'information attendue, surtout pour les années les plus récentes.

Dans ces cas, Eurostat s'efforce d'estimer les données manquantes. Le principe général est celui de chercher des informations comparables et plus actuelles et d'appliquer les tendances y trouvées aux séries incomplètes. En général, les estimations se basent sur d'autres agrégats économiques harmonisés et disponibles dans d'autres services d'Eurostat, dans des publications nationales ou d'autres organismes internationaux.

Toutes les données estimées par Eurostat sont identifiées à l'aide d'un astérisque (\*). Des informations détaillées sur leur calcul peuvent être obtenues auprès de la division des comptes nationaux d'Eurostat.

#### ***Valeur ajoutée brute aux prix du marché, par branche***

La valeur ajoutée brute aux prix du marché résulte pour chaque branche de la différence entre la valeur de sa production effective et la valeur de sa consommation intermédiaire.

Elle peut être enregistrée en brut ou en net de la TVA, selon que les valeurs de la production effective et la consommation intermédiaire incluent ou excluent la TVA (sauf la partie non déductible de la consommation intermédiaire). Le système net a été retenu comme norme communautaire.

Le tableau 1, qui présente des données détaillées sur la valeur ajoutée brute aux prix du marché, appelle les précisions suivantes:

La rubrique de ce tableau "production imputée de services bancaires" (code CRONOS 310), correspond à la production des institutions de crédit dans leur activité la plus importante et caractéristique, qui est celle d'intermédiaire financier. Elle est mesurée conventionnellement par la différence entre les revenus de la propriété des institutions de crédit (autres que ceux provenant du placement de leurs fonds propres) et le montant des intérêts qu'elles versent à leurs créanciers.

Toutefois, la production des institutions de crédit comprend aussi d'autres services marchands tels que l'exécution périodique d'ordres bancaires, la gestion de titres pour compte d'autrui, les services de location de coffres-forts, les renseignements et conseils financiers, l'établissement d'expertises, etc. La valeur de ces services est mesurée directement par les montants payés à ce titre aux institutions de crédit par leurs clients.

Dans le système de comptes nationaux, ce dernier type de production est attribué, sous forme de consommation finale ou intermédiaire, aux groupes qui l'utilisent, étant donné qu'ils sont bien connus. Cependant, les groupes qui utilisent la production imputée de services bancaires ne sont pas identifiables, et il est actuellement pratiquement impossible de fixer les critères de répartition de l'utilisation de ces services entre les différentes unités clientes.

La production imputée de services bancaires est alors considérée comme destinée globalement à la consommation intermédiaire d'une unité spéciale. Cette unité a une production nulle, une consommation intermédiaire égale à la production imputée de services bancaires et une valeur ajoutée égale, mais de signe contraire, à cette même production imputée.

De cette façon, on enlève à la valeur ajoutée de l'ensemble des branches (code CRONOS 370) la valeur de la production imputée de services bancaires (code CRONOS 310), et on obtient la bonne valeur ajoutée globale de l'économie (code CRONOS 400)<sup>1</sup>.

La valeur ajoutée des institutions de crédit (production imputée et non imputée) est présentée dans la branche avec le code cronos 280 (ensemble avec les institutions d'assurance).

---

1. La production imputée correspond en effet à une consommation de chaque branche utilisatrice et s'il était possible de la connaître en détail, la valeur ajoutée de chaque branche se réduirait du même montant. Comme ce n'est pas le cas on peut au moins la déduire de la valeur ajoutée de l'ensemble des branches. En l'absence de cette correction, la valeur ajoutée de l'économie serait surévaluée (pour plus d'informations, voir paragraphes 304/319 du SEC).

La rémunération des salariés (R10) comprend les salaires et traitements bruts (R101), les cotisations sociales effectives à charge des employeurs (R102) et les cotisations sociales fictives (R103). L'excédent brut d'exploitation, qui peut être calculé par différence, comprend les revenus de la propriété et de l'entreprise résultant du processus de production, ainsi que la consommation de capital fixe.

#### **Emploi total et emploi salarié, par branche**

L'emploi total comprend toutes les personnes exerçant une activité considérée comme productrice (au sens de la comptabilité nationale), que ces personnes soient des civils ou des militaires; il comprend les résidents et les non-résidents (salariés, indépendants, aides familiaux non rémunérés ainsi que militaires) travaillant auprès des unités productrices résidentes.

L'emploi salarié comprend les personnes résidentes et non-résidentes qui travaillent pour un employeur résident public ou privé et qui reçoivent une rémunération sous forme de traitement, salaire, commission, pourboire, salaire aux pièces ou paiement en nature.

Lors de l'utilisation de données sur l'emploi, il y a lieu à une certaine prudence du fait que les méthodes d'estimation utilisées diffèrent parfois d'un pays à l'autre. Il s'agit principalement de l'effort fait par certains pays pour mesurer le "volume" de travail par opposition à la simple mesure du nombre de "têtes". Le calcul d'indicateurs basés sur l'emploi, notamment la productivité, doit donc être précédé d'un contrôle plus attentif des sources.

#### **Consommation finale des ménages sur le territoire économique, par fonction de consommation**

La consommation finale des ménages (P3B) représente la valeur des biens et services utilisés pour la satisfaction directe des besoins humains *individuels*. Le flux couvre la consommation finale des ménages résidents (P31) et celle des ménages non-résidents (P33) sur le territoire économique.

Leur évaluation est effectuée aux prix d'acquisition pour les produits achetés sur le marché et aux prix de production pour les produits autoconsommés et pour les produits cédés par l'employeur aux salariés au titre de complément de la rémunération.

La ventilation de la consommation finale est effectuée dans la nomenclature à deux chiffres, qui correspond à la "classification des fonctions de consommation des ménages" du SCN<sup>2</sup>.

#### **Formation brute de capital fixe**

La formation brute de capital fixe représente la valeur des biens durables destinés à des fins autres que militaires,

2. Système de comptabilité nationale, Nations Unies, New York, 1970, tableau 6.1.

d'une valeur supérieure à 100 unités de compte environ (1970), acquis par des unités productrices résidentes, afin d'être utilisés pendant une durée supérieure à un an dans leur processus de production, ainsi que la valeur des services incorporés aux biens de capital fixe acquis.

Leur évaluation est effectuée aux prix d'acquisition après déduction de la TVA déductible sur achats de biens de capital fixe.

#### **Formation brute de capital fixe par produit**

La formation brute de capital fixe par produit est ventilée par groupes de produits, selon la nomenclature NACE-CLIO R17.

Le groupe "*produits de l'agriculture, de la sylviculture et de la pêche*" comprend les variations du cheptel des unités productrices de bovins adultes (2 ans et plus), caprins, ovins, équidés, animaux de zoo et de cirque.

Le groupe "*équipement*" couvre les produits en métaux et machines, ainsi que les moyens de transport.

Dans le groupe "*construction*" sont distingués les logements (y compris les logements pour les ménages des militaires), les immeubles non résidentiels et les ouvrages de génie civil.

Le groupe "*autres produits*" comprend:

- les biens d'équipement autres que les produits en métaux, machines et moyens de transport;
- les oeuvres d'art réalisées pendant l'année et acquises par des unités productrices;
- les acquisitions nettes (achats moins ventes), par des unités productrices, d'antiquités et de biens existants de capital fixe.

#### **Formation brute de capital fixe par branche propriétaire**

Ce tableau utilise les regroupements R6 et R25 de la NACE-CLIO pour analyser la destination des investissements par branche. La version actuelle du SEC prévoit la ventilation de la FBCF par branche propriétaire et non par branche utilisatrice. En raison du développement de la mise en location de biens de capital, en particulier du leasing, les résultats calculés selon les deux concepts peuvent être très différents pour certaines branches.

A noter que pour la République fédérale d'Allemagne, les données par branche ne se rapportent qu'aux achats de biens nouveaux. Pour obtenir le total de la FBCF de l'économie (code CRONOS 400), la valeur des achats nets de machines et d'autres biens d'équipement déjà existants utilisés par les ménages et à l'étranger a été additionnée au total des achats des branches.



## SYMBOLES ET ABREVIATIONS

*	Donnée estimée par Eurostat
: ou NA	Donnée non disponible
Mio	Million
ECU	Unité monétaire européenne
VABcf	Valeur ajoutée brute au coût des facteurs
EUR 12	Ensemble des pays membres de la CEE
B	Belgique
DK	Danemark
D	Allemagne
GR	Grèce
E	Espagne
F	France
IRL	Irlande
I	Italie
L	Luxembourg
NL	Pays-Bas
P	Portugal
UK	Royaume-Uni

## NOTES EXPLICATIVES

### TABLEAUX PAR PAYS

#### Belgique

##### Tableau 1:

- (a) Les services non marchands autres que les services des administrations publiques et autres que les services domestiques sont compris dans le code CRONOS 290.
- (b) Ce total ne correspond pas à la somme exacte de ses composantes; la différence représente l'ajustement statistique opéré pour égaliser les chiffres du produit intérieur brut calculé selon les trois optiques de la production, du revenu et des dépenses.

##### Tableaux 2, 3 et 4:

- (a) Les services non marchands autres que les services des administrations publiques et autres que les services domestiques sont compris dans le code CRONOS 290.

##### Tableau 5:

- (a) Y compris la consommation collective des administrations privées.
- (b) La consommation finale des ménages sur le territoire économique n'est pas égale à la somme exacte des rubriques; la différence représente une partie de l'ajustement statistique opéré pour égaliser les chiffres du produit intérieur brut calculé selon les trois optiques de la production, du revenu et des dépenses.

##### Tableau 7:

- (a) Les services non marchands autres que les services des administrations publiques et autres que les services domestiques sont compris dans le code CRONOS 290.

#### Danemark

##### Tableau 7:

- (a) Les raffineries de pétrole sont incluses dans le code CRONOS 070.
- (b) Uniquement les services des administrations publiques.

#### Allemagne

Les données se réfèrent à la situation territoriale d'avant le 3 octobre 1990, Berlin Ouest inclus.

L'Allemagne a fourni des prix constants de 1991 transformés en prix de 1985 par Eurostat.

##### Remarque générale:

Entre les années 1985 et 1986, des discontinuités peuvent être observées pour certaines séries de l'emploi et de la rémunération des salariés. Ceci résulte de la prise en considération par l'Office statistique allemand des nouveaux résultats du census de la population effectué en 1987 et pas encore rétrapolés pour la période d'avant 1986.

##### Tableaux 6 et 7:

- (a) Y compris les logements qui n'ont pas encore trouvé acquéreur.

- (b) à l'exclusion de la variation du cheptel.

*Tableau 7:*

- (c) Ce total ne correspond pas à la somme de ses composantes car il inclut la valeur des achats nets de biens déjà existants. Voir aussi la description du tableau 7 dans le chapitre respectif.

**Grèce**

*Tableau 1:*

- (a) La Grèce a fourni des prix constants 1970 qui ont été transformés en prix de 1985 par Eurostat.

La Grèce fournit le détail de la valeur ajoutée brute au coût des facteurs et non pas aux prix du marché. Les données présentées pour les branches d'activité et le total des branches correspondent donc à une évaluation au coût des facteurs; seule le PIB est présenté aux prix du marché.

- (b) Seulement services de commerce; les services de récupération et réparation sont inclus dans les branches manufacturières.

*Tableau 5:*

- (a) Y compris la consommation collective des administrations privées.
- (b) Les dépenses pour produits alimentaires, boissons non alcoolisées et alcoolisées et tabac dans les restaurants, cafés et hôtels sont comprises dans les codes CRONOS 030, 160, 170 et 180 et non pas dans le code CRONOS 650.

*Tableau 6:*

- (a) Le code CRONOS 130 est inclus dans le code CRONOS 040.
- (b) à l'exclusion des variations du cheptel.

**Espagne**

L'Espagne a fourni les données en prix constants de 1986 qui ont été rebasés en prix 1985 par Eurostat.

*Tableau 5:*

- (a) Y compris la consommation collective des administrations privées.

**Irlande**

*Tableau 5:*

- (a) Y compris la consommation collective des administrations privées.

- (b) Les dépenses pour produits alimentaires, boissons non alcoolisées et alcoolisées et tabac dans les restaurants, cafés et hôtels sont comprises dans les codes CRONOS 030, 160, 170 et 180 et non pas dans le code CRONOS 650.

- (c) Le code CRONOS 660 est compris dans le code CRONOS 510.

**Luxembourg**

*Tableau 5:*

- (a) Y compris la consommation collective des administrations privées.

**Pays-Bas**

Les Pays-Bas ont fourni des prix constants de 1990 qui ont été transformés en prix de 1985 par Eurostat.

*Tableau 1:*

- (a) Les machines pour le traitement de l'information sont comprises dans le code CRONOS 110 et les instruments de précision et d'optique sont compris dans le code CRONOS 170.
- (b) Ce total ne correspond pas toujours à la somme exacte de ses composantes; la différence représente l'ajustement statistique.

*Tableau 2:*

- (a) Les machines pour le traitement de l'information sont comprises dans le code CRONOS 110 et les instruments de précision et d'optique sont compris dans le code CRONOS 170.
- (b) Ce total ne correspond pas toujours à la somme exacte de ses composantes; la différence représente l'ajustement statistique.

*Tableau 3 et 4:*

- (a) Hommes-années;
- (b) les machines de bureau sont comprises dans le code CRONOS 090, les machines pour le traitement de l'information sont comprises dans le code CRONOS 110 et les instruments de précision et d'optique dans le code CRONOS 170.

La branche de code CRONOS 260 fait l'objet d'une estimation jusqu'en 1990.

*Tableau 5:*

- (a) Y compris la consommation collective des administrations privées;

- (b) Ces données sont ventilées suivant les rubriques concernées.

*Tableau 6:*

- (a) Coûts des transferts de biens de capital usagés.

*Tableau 7:*

- (a) les machines pour le traitement de l'information sont comprises dans le code CRONOS 110 et les instruments de précision et d'optique sont compris dans le code CRONOS 170.

**Portugal**

*Tableaux 1,2,3,4, et 7:*

Le code CRONOS 100 est inclus dans les codes CRONOS 090 ("machines de bureau") et 170 (tout le reste).

**Royaume-Uni**

*Tableau 3 et 4*

Le Royaume-Uni inclut l'emploi total et l'emploi salarié de la branche CRONOS 330 dans la branche CRONOS 200.

Y compris le personnel localement engagé dans les forces britanniques et dans des établissements d'outre-mer; les services privés domestiques ne sont pas compris.

*Tableau 5:*

- (a) Sans les dépenses pour réparations.
- (b) Y compris les dépenses pour réparations de vêtements et chaussures, équipements de ménage et autres biens n.d.a..
- (c) Y compris les réparations pour les biens d'équipement de loisirs durables.
- (d) Y compris la valeur totale des primes d'assurance-maladie.
- (e) Les voyages touristiques tout compris sont inclus dans les achats de services de transport.
- (f) Les dépenses pour boissons non alcoolisées et alcoolisées et tabac dans les restaurants, cafés et hôtels sont comprises dans les codes CRONOS 160, 170 et 180 et non pas dans le code CRONOS 650.

*Tableau 6 et 7:*

- (a) Y compris les paiements échelonnés sur tous les biens de capital fixe, autres que les bateaux et les avions importés;



**TABELLEN DER WECHSELKURSE DES ECU UND DER  
BIP-KAUFKRAFTPARITÄTEN**

**TABLES OF ECU EXCHANGE RATES AND OF GDP PURCHASING  
POWER PARITIES**

**TABLEAUX DES TAUX DE CHANGE DE L'ECU ET DES PARITES DE  
POUVOIR D'ACHAT DU PIB**

**GDP purchasing power parities  
and exchange rates**

**Parités de pouvoir d'achat  
du PIB et taux de change**

	BFR	DKR	DM	DR	PTA	FF	IRL	LIT	LFR	HFL	ESC	UKL	USD	YEN
1 PPS = ... 1 SPA = ...														
1972	56,0	9,75	4,17	30,7	49,5	6,14	0,479	574	50,9	3,85	19,8	0,414	1,738	443
1973	55,1	9,90	4,07	33,6	50,8	6,11	0,507	597	50,0	3,85	20,0	0,406	1,694	459
1974	55,1	9,94	3,87	36,1	52,3	6,09	0,477	637	49,1	3,73	21,0	0,415	1,626	487
1975	54,6	9,88	3,61	35,9	54,0	6,08	0,507	655	48,6	3,64	21,9	0,466	1,553	456
1976	53,7	9,85	3,43	37,8	57,5	6,17	0,561	710	49,1	3,63	20,8	0,491	1,480	440
1977	53,3	9,95	3,28	39,5	65,5	6,21	0,586	776	47,9	3,57	26,6	0,516	1,411	418
1978	51,7	10,16	3,18	41,4	73,4	6,35	0,603	824	46,9	3,50	30,2	0,535	1,379	398
1979	49,4	9,99	3,01	44,9	78,4	6,39	0,626	869	45,4	3,32	33,0	0,559	1,353	369
1980	46,2	9,75	2,85	47,7	80,2	6,44	0,648	942	44,5	3,17	36,0	0,603	1,312	342
1981	44,1	9,77	2,71	52,0	82,2	6,53	0,692	1021	43,5	3,04	38,5	0,612	1,300	319
1982	43,6	9,97	2,61	60,0	86,5	6,75	0,736	1105	44,0	2,98	42,9	0,608	1,248	294
1983	43,8	10,21	2,56	68,0	91,9	7,04	0,775	1210	45,5	2,88	50,9	0,607	1,198	274
1984	43,6	10,21	2,48	77,4	97,1	7,15	0,781	1278	45,9	2,78	60,0	0,601	1,170	263
1985	44,1	10,17	2,41	87,0	99,9	7,22	0,784	1328	44,7	2,70	69,8	0,607	1,145	252
1986	44,4	10,30	2,41	99,0	107,4	7,37	0,804	1387	44,0	2,62	81,4	0,607	1,114	243
1987	44,3	10,53	2,40	110,5	111,1	7,41	0,803	1436	44,3	2,55	88,3	0,623	1,104	233
1988	43,3	10,45	2,34	122,6	112,6	7,34	0,795	1470	43,7	2,47	93,9	0,634	1,099	224
1989	43,1	10,36	2,28	131,1	114,7	7,22	0,790	1485	43,1	2,38	99,5	0,646	1,090	218
1990	42,5	10,16	2,25	151,5	117,7	7,12	0,743	1527	42,7	2,33	111,6	0,657	1,080	211
1991	41,6	9,75	2,22	171,3	117,3	6,92	0,708	1554	41,9	2,32	116,8	0,675	1,069	205
1992	40,9	9,89	2,23	184,0	124,1	6,94	0,690	1578	42,1	2,31	125,0	0,666	1,047	199

1 ECU = ...														
1972	49,3611	7,78900	3,57681	33,6533	72,2031	5,65700	0,448941	654,264	49,3611	3,60000	30,4763	0,449000	1,12178	339,719
1973	47,8008	7,41600	3,27644	36,9519	71,8114	5,46800	0,502321	716,460	47,8008	3,42900	30,2668	0,502000	1,23173	333,166
1974	46,3994	7,25900	3,08352	35,7810	68,8232	5,73400	0,509803	775,743	46,3994	3,20200	30,2526	0,510000	1,19270	347,475
1975	45,5689	7,12300	3,04939	39,9941	71,1587	5,31900	0,560026	809,545	45,5689	3,13500	31,4978	0,560000	1,24077	367,676
1976	43,1654	6,76200	2,81545	40,8842	74,7393	5,34500	0,621578	930,149	43,1654	2,95500	33,6196	0,622000	1,11805	331,209
1977	40,8826	6,85600	2,64831	42,0353	86,8471	5,60600	0,653701	1006,785	40,8826	2,80000	43,5906	0,654000	1,14112	305,806
1978	40,0610	7,01900	2,55607	46,7829	97,4293	5,74000	0,663888	1080,216	40,0610	2,75400	55,8607	0,664000	1,27410	267,082
1979	40,1651	7,20900	2,51087	50,7738	91,9665	5,82900	0,669482	1138,497	40,1651	2,74900	67,0417	0,646000	1,37065	300,470
1980	40,5979	7,82700	2,52421	59,3228	99,7017	5,86900	0,675997	1189,205	40,5979	2,76000	69,5521	0,598000	1,39232	315,043
1981	41,2946	7,92300	2,51390	61,6241	102,6756	6,04000	0,691021	1263,180	41,2946	2,77500	68,4947	0,553000	1,11645	245,379
1982	44,7115	8,15700	2,37598	65,3418	107,5576	6,43100	0,689605	1323,778	44,7115	2,61400	78,0065	0,560000	0,97971	243,545
1983	45,4380	8,13200	2,27052	78,0883	127,5026	6,77100	0,714956	1349,924	45,4380	2,53700	98,6886	0,587000	0,89022	211,354
1984	45,4420	8,14600	2,23811	88,3403	126,5693	6,87200	0,725942	1381,381	45,4420	2,52300	115,6801	0,591000	0,78903	187,089
1985	44,9136	8,01900	2,22631	105,7390	129,1645	6,79500	0,715167	1447,987	44,9136	2,51100	130,2515	0,589000	0,76309	180,558
1986	43,7978	7,93600	2,12818	137,4246	137,4563	6,80000	0,733526	1461,874	43,7978	2,40100	147,0884	0,672000	0,98417	164,997
1987	43,0392	7,88400	2,07159	156,2203	142,1915	6,92800	0,775443	1494,708	43,0392	2,33400	162,5810	0,705000	1,15387	166,602
1988	43,4284	7,95200	2,07439	167,5755	137,6007	7,03600	0,775671	1537,333	43,4284	2,33500	170,0592	0,664000	1,18248	151,459
1989	43,3806	8,04900	2,07015	178,8404	130,4058	7,02400	0,776818	1510,469	43,3806	2,33500	173,4131	0,673000	1,10175	151,938
1990	42,4252	7,85600	2,05211	201,4120	129,3156	6,91400	0,767769	1521,941	42,4252	2,31200	181,1076	0,714000	1,27322	183,678
1991	42,2232	7,90900	2,05076	225,2156	128,4685	6,97300	0,767808	1533,235	42,2232	2,31100	178,6141	0,701000	1,23916	166,493
1992	41,5947	7,80966	2,02038	246,9810	132,5130	6,84881	0,760737	1595,290	41,5947	2,27490	174,6980	0,737557	1,29809	164,214

**VERGLEICHENDE TABELLEN UND GRAPHIKEN**

**COMPARATIVE TABLES AND CHARTS**

**TABLEAUX ET GRAPHIQUES COMPARATIFS**

### 1. Share of branches in gross value-added at current market prices, in % (total = 100)

	EUR 12			B			DK <sup>(1)</sup>			D			GR <sup>(1)</sup>			E		
	1970	1980	1992	1970	1980	1992	1970	1980	1992	1970	1980	1992	1970	1980	1992	1970	1980	1992
01 Agricultural, forestry and fishery products	:	3,9	2,6	3,6	2,2	1,7	6,3	5,5	3,5	3,3	2,1	1,2	18,2	17,7	17,0	10,7	6,9	3,8
02 Fuel and power products	:	5,5	4,7	5,2	5,0	4,4	1,8	1,8	2,6	5,1	4,8	3,7	2,7	2,6	4,0	3,9	4,4	6,2
03 Manufactured products	:	26,4	22,3	30,2	23,0	20,3	21,1	19,4	18,8	37,1	30,5	27,8	19,8	20,0	17,0	29,0	25,3	18,7
19 Building and construction	:	7,2	6,1	7,7	7,9	5,8	10,7	7,5	5,2	8,4	7,4	6,1	8,9	8,5	6,3	9,1	8,3	9,2
20 Market services	:	42,3	49,6	41,5	45,8	54,4	43,8	42,9	47,1	34,9	40,9	48,0	39,0	37,8	39,5	39,5	45,0	47,1
33 Non-market services	:	14,7	14,8	11,8	16,0	13,4	16,2	22,9	22,7	11,2	14,3	13,3	11,4	13,3	16,1	7,8	10,1	15,1
37 Total	:	100,0	100,0	100,0	100,0	100,0	100,0	100,0	100,0	100,0	100,0	100,0	100,0	100,0	100,0	100,0	100,0	100,0

<sup>(1)</sup> These data relate to gross value-added at factor cost and not at market prices.

<sup>(2)</sup> The 1970 data are those supplied in 1992.

### 2. Share of branches in occupied population, in % (total = 100)

	EUR 12			B			DK			D			GR			E		
	1970	1980	1992	1970	1980	1992	1970	1980	1992	1970	1980	1992	1970	1980	1992	1970	1980	1992
01 Agricultural, forestry and fishery products	:	:	6,2	4,8	3,0	2,4	11,4	7,9	5,2	8,5	5,2	3,1	38,8	28,7	21,5	28,4	17,9	9,3
02 Fuel and power products	}	:	31,0	2,1	1,6	0,9	0,7	0,7	0,7	2,0	1,8	1,5	} 23,8	28,7	26,8	} 27,1	1,3	1,0
03 Manufactured products				30,0	23,4	18,9	25,0	20,1	20,0	36,6	32,8	29,6					24,0	20,6
19 Building and construction				8,6	8,1	7,0	9,7	7,7	6,3	8,9	8,2	6,8					8,5	8,8
20 Market services	}	:	62,8	36,5	42,1	49,2	34,5	34,1	35,5	30,4	34,1	39,7	} 37,4	42,6	51,8	} 36,0	37,5	40,2
33 Non-market services				18,0	21,7	21,6	18,8	29,5	32,2	13,6	17,9	19,4					10,6	19,7
37 Total	:	:	100,0	100,0	100,0	100,0	100,0	100,0	100,0	100,0	100,0	100,0	100,0	100,0	100,0	100,0	100,0	100,0

<sup>(1)</sup> Belgium's time series for the periods before and after (including) 1980 are not rigorously comparable due to discontinuities of methodological nature.

### 3. Share of products in gross fixed capital formation, current prices, in % (total = 100)

	EUR 12			B			DK			D			GR			E		
	1970	1980	1992	1970	1980	1992	1970	1980	1992	1970	1980	1992	1970	1980	1992	1970	1980	1992
04 Metal products and machinery	:	29,1	32,3	30,3	22,9	33,0	25,4	29,7	35,4	29,7	29,1	32,4	26,4	24,1	33,2	24,6	21,4	21,0
05 Transport equipment	:	8,8	10,4	8,2	7,1	8,5	7,2	7,8	9,8	8,0	8,0	10,6	9,3	11,4	10,9	13,0	10,1	10,1
09 Dwellings	:	27,9	23,3	22,6	27,9	24,3	32,6	28,2	20,1	25,1	27,9	26,3	27,9	33,2	20,9	23,7	27,8	19,6
20 Non-residential buildings and civil engineering works	:	30,8	30,7	35,2	39,3	30,7	35,2	34,6	34,7	36,6	33,9	30,3	36,4	31,3	35,1	33,6	35,8	46,0
21 Other (01+13)	:	3,4	3,2	3,8	2,8	3,5	-0,3	-0,4	-0,0	0,6	1,0	0,3	:	:	:	5,1	5,0	3,2
18 Total	:	100,0	100,0	100,0	100,0	100,0	100,0	100,0	100,0	100,0	100,0	100,0	100,0	100,0	100,0	100,0	100,0	100,0

### 4. Share of ownership branches in gross fixed capital formation, current prices, in % (total=100)

	EUR 12			B			DK			D			GR			E		
	1970	1980	1992	1970	1980	1992	1970	1980	1992	1970	1980	1992	1970	1980	1992	1970	1980	1992
01 Agricultural, forestry and fishery products	:	4,1	:	2,3	2,1	1,4	5,0	7,5	5,2	3,3	2,8	2,3	5,7	4,3	:	:	5,9	:
02 Fuel and power products	:	7,8	:	6,7	6,0	4,8	3,8	5,2	7,4	5,2	6,0	4,3	1,6	11,0	:	:	13,6	:
03 Manufactured products	:	16,8	:	24,9	14,6	23,4	12,5	13,3	14,5	23,0	18,1	19,8	14,2	15,8	:	:	12,7	:
19 Building and construction	}	:	58,7	3,0	1,7	2,0	3,4	2,7	2,6	2,5	1,9	1,5	} 50,2	58,3	:	:	1,0	:
20 Market services				46,1	58,3	59,7	56,1	53,1	58,2	47,7	55,2	60,9					58,6	:
33 Non-market services	:	12,6	:	17,0	17,3	8,8	19,2	18,2	12,1	18,4	16,0	11,2	28,2	10,5	:	:	8,2	:
37 Total	:	100,0	:	100,0	100,0	100,0	100,0	100,0	100,0	100,0	100,0	100,0	100,0	100,0	:	:	100,0	:



### 1. Part des branches dans la valeur ajoutée brute aux prix du marché, prix courants, en % (total = 100)

F			IRL			I			L			NL			P			UK (2)			
1970	1980	1992	1970	1980	1992	1970	1980	1992	1970	1980	1992	1970	1980	1992	1970	1980	1992	1970	1980	1992	
7,3	4,5	2,9	15,6	11,3	7,6	8,0	5,8	3,1	3,8	2,4	1,5	5,8	3,7	3,8	:	10,0	5,9	2,2	1,7	1,5	01 Produits de l'agriculture, de la sylviculture et de la pêche
4,6	4,1	4,2	4,1	3,6	3,1	4,8	3,9	5,5	2,8	2,3	1,4	5,5	9,3	6,4	:	2,3	3,0	5,7	9,6	5,3	02 Produits énergétiques
27,0	24,1	20,0	26,2	24,4	29,4	27,6	28,1	20,4	44,3	28,0	22,1	25,7	17,8	17,7	:	28,6	26,5	33,8	26,6	21,8	03 Produits industriels
8,3	7,3	5,5	8,1	9,3	5,5	9,7	7,4	5,9	6,2	7,3	7,6	8,2	7,4	5,7	:	6,9	7,0	6,3	5,9	6,0	19 Bâtiments et ouvrages de génie civil
39,7	43,2	50,5	32,1	33,9	38,6	39,0	42,9	51,2	34,5	46,8	52,7	41,8	46,7	55,6	:	40,0	43,8	38,7	40,4	49,5	20 Services marchands
13,2	16,8	16,9	14,0	17,4	15,9	10,9	11,9	14,0	8,4	13,2	14,8	13,0	15,0	10,8	:	12,2	13,8	13,2	15,8	15,9	33 Services non marchands
100,0	100,0	100,0	100,0	100,0	100,0	100,0	100,0	100,0	100,0	100,0	100,0	100,0	100,0	100,0	:	100,0	100,0	100,0	100,0	100,0	37 Total

(1) Ces données concernent la valeur ajoutée brute au coût des facteurs et non aux prix du marché.

(2) Les données de 1970 sont celles fournies en 1992.

### 2. Part des branches dans l'emploi total, en % (total = 100)

F			IRL			I			L			NL			P			UK			
1970	1980	1992	1970	1980	1992	1970	1980	1992	1970	1980	1992	1970	1980	1992	1970	1980	1992	1970	1980	1992	
13,3	8,6	5,1	26,9	18,1	13,7	19,0	13,6	9,2	9,7	5,5	3,1	7,0	5,8	4,9	:	27,2	18,5	:	:	2,1	01 Produits de l'agriculture, de la sylviculture et de la pêche
1,5	1,2	1,0	1,2	1,4	0,9	0,9	0,8	1,0	0,9	0,7	1,5	1,3	1,1	:	0,9	1,1	:	:	2,1	02 Produits énergétiques	
26,6	24,5	19,7	29,6	22,2	20,5	27,1	27,0	20,6	33,3	26,6	18,0	26,0	20,5	17,7	:	23,6	25,4	:	:	23,9	03 Produits industriels
9,8	8,5	7,2	8,6	6,8	10,1	8,0	7,3	9,9	10,3	10,0	10,6	9,3	7,2	:	10,1	8,6	:	:	:	19 Bâtiments et ouvrages de génie civil	
30,2	35,2	41,0	43,5	49,8	32,7	29,0	34,0	43,4	35,5	43,4	54,4	41,5	47,3	55,0	:	23,8	27,3	:	:	71,9	20 Services marchands
18,6	21,9	26,0	13,9	16,5	18,7	13,9	16,5	18,7	10,7	13,2	13,7	13,5	15,8	14,0	:	14,4	19,1	:	:	:	33 Services non marchands
100,0	100,0	100,0	100,0	100,0	100,0	100,0	100,0	100,0	100,0	100,0	100,0	100,0	100,0	100,0	:	100,0	100,0	:	:	100,0	37 Total

(1) Les séries de la Belgique pour les périodes antérieures et postérieures à 1980 (inclus) ne sont pas rigoureusement comparables, à cause de l'existence de discontinuités de nature méthodologique.

### 3. Part des produits dans la formation brute de capital fixe, prix courants, en % (total = 100)

F			IRL			I			L			NL			P			UK			
1970	1980	1992	1970	1980	1992	1970	1980	1992	1970	1980	1992	1970	1980	1992	1970	1980	1992	1970	1980	1992	
27,1	25,5	27,5	29,4	34,0	24,2	26,2	34,2	33,9	31,2	24,0	} 38,8	30,4	24,9	36,2	:	31,9	} 43,6	37,7	36,1	} 47,0	04 Produits en métaux et machines
6,8	7,4	8,4	14,5	11,6	13,6	7,7	9,1	9,6	8,0	10,6		10,1	10,0	12,8	:	10,9		9,9	11,0		05 Moyens de transport
33,0	32,3	25,0	16,7	21,6	26,9	34,3	27,6	28,0	19,3	20,2	} 57,2	23,1	29,4	22,8	:	21,5	} 51,1	19,2	20,9	} 48,9	09 Logements
30,0	28,7	31,7	34,7	31,0	30,7	28,7	25,1	25,1	40,1	43,0		34,8	32,7	28,5	:	31,9		30,3	28,4		20 Bâtiments non résidentiels et ouvrages de génie civil
3,1	6,0	7,5	4,7	1,8	4,6	3,1	4,0	3,4	1,5	2,2	4,0	1,6	2,9	-0,3	:	3,9	5,3	2,9	3,7	4,1	21 Autres (01+13)
100,0	100,0	100,0	100,0	100,0	100,0	100,0	100,0	100,0	100,0	100,0	100,0	100,0	100,0	100,0	:	100,0	100,0	100,0	100,0	100,0	18 Total

### 4. Part des branches propriétaires dans la formation brute de capital fixe, prix courants, en % (total = 100)

F			IRL			I			L			NL			P			UK				
1970	1980	1992	1970	1980	1992	1970	1980	1992	1970	1980	1992	1970	1980	1992	1970	1980	1992	1970	1980	1991		
3,5	3,6	2,4	14,7	9,9	10,0	6,5	7,0	5,5	5,2	3,2	2,3	3,7	5,5	4,8	:	4,8	:	3,0	2,5	1,3	01 Produits de l'agriculture, de la sylviculture et de la pêche	
6,2	7,7	3,8	6,7	7,2	4,9	4,2	4,5	4,7	4,4	2,8	2,6	7,9	6,8	} 19,7	:	9,0	:	9,6	13,1	11,9	02 Produits énergétiques	
17,7	13,8	13,8	21,8	23,0	19,2	20,5	22,3	18,9	37,0	21,9	14,3	21,5	15,9		2,0	-1,6	:	21,5	:	20,9	15,2	12,9
3,6	3,3	2,2	1,7	5,0	1,6	3,2	3,5	2,5	2,5	2,5	2,0				:	6,5	:	1,7	1,2	0,9	19 Bâtiments et ouvrages de génie civil	
55,3	59,3	61,5	48,0	48,4	58,1	54,4	52,5	59,5	36,8	46,3	59,7	46,8	54,7	63,4	:	47,5	:	50,8	59,0	62,2	20 Services marchands	
13,7	12,3	16,2	7,2	6,5	6,3	11,2	10,1	8,8	14,1	23,3	19,0	18,1	15,5	12,0	:	10,8	:	14,0	9,0	10,8	33 Services non marchands	
100,0	100,0	100,0	100,0	100,0	100,0	100,0	100,0	100,0	100,0	100,0	100,0	100,0	100,0	100,0	:	100,0	:	100,0	100,0	100,0	37 Total	

5. Average annual growth rate of the gross value-added at 1985 constant market prices by branch, in %

	EUR 12			B			DK (1)			D			GR (1)			E		
	92/70	92/80	92/91	92/70	92/80	92/91	92/70	92/80	92/91	92/70	92/80	92/91	92/70	92/80	92/91	92/70	92/80	92/91
01 Agricultural, forestry and fishery products	:	:	:	2,1	3,0	12,6	2,7	2,3	-6,6	1,3	1,8	7,0	1,5	0,7	7,3	1,7	0,7	0,7
02 Fuel and power products	:	:	:	3,5	1,7	2,9	9,8	12,1	9,8	0,3	-0,6	-1,2	7,1	5,1	2,7	:	2,2	0,6
03 Manufactured products	:	:	:	2,7	2,3	-0,3	1,8	0,9	0,7	1,4	1,2	-1,6	2,7	-0,0	-1,1	:	1,9	0,3
19 Building and construction	:	:	:	1,2	-0,0	3,1	-2,2	-2,6	-5,5	0,7	0,4	6,2	0,5	-0,3	-0,4	2,5	4,7	3,1
20 Market services	:	:	:	3,0	2,6	2,9	2,4	2,4	2,0	4,0	3,9	3,0	3,8	2,3	1,2	2,7	1,5	1,1
33 Non-market services	:	:	:	2,0	0,6	2,1	2,9	1,4	0,8	2,4	1,6	2,0	3,7	2,4	0,8	4,5	4,3	1,7
37 Total	:	:	1,2	2,7	2,0	2,3	2,2	1,9	1,0	2,5	2,3	1,6	3,1	1,8	1,3	2,8	2,2	1,1

(1) These data relate to gross value-added at factor cost and not at market prices.

6. Average annual growth rate of the occupied population by branch, in %

	EUR 12			B (1)			DK			D			GR			E				
	92/70	92/80	92/91	92/70	92/80	92/91	92/70	92/80	92/91	92/70	92/80	92/91	92/70	92/80	92/91	92/70	92/80	92/91		
01 Agricultural, forestry and fishery products	:	:	-3,7	-3,0	-1,8	-3,7	-3,1	-3,2	-2,6	-4,0	-3,4	-4,2	-1,9	-1,5	-1,9	-4,8	-4,4	-7,0		
02 Fuel and power products	}	:	-0,5	-3,5	-4,2	-2,8	0,8	0,8	-1,1	-1,0	-1,1	-2,2	}	1,4	0,3	3,2	}	-0,9	-1,3	-4,4
03 Manufactured products				-1,9	-1,6	-2,5	-0,6	0,2	-1,2	-0,5	-0,1	-1,8							-0,4	-2,5
19 Building and construction				-0,8	-1,2	1,1	-1,5	-1,4	-0,1	-0,8	-0,8	0,7							0,5	1,4
20 Market services	}	:	0,5	1,5	1,4	0,5	0,6	0,6	-0,1	1,7	2,0	3,2	}	2,3	2,5	3,2	}	2,2	1,5	0,9
33 Non-market services				1,0	0,1	-0,7	2,9	1,0	1,0	2,1	1,4	1,6							6,2	1,8
37 Total				0,1	0,1	-0,4	0,4	0,3	-0,1	0,5	0,7	0,9							0,8	0,9

(1) Belgium's time series for the periods before and after (including) 1980 are not rigorously comparable due to discontinuities of methodological nature.

7. Average annual growth rate of the final consumption of households by purpose, 1985 constant prices, in %

	EUR 12			B			DK			D			GR			E		
	92/70	92/80	92/91	92/70	92/80	92/91	92/70	92/80	92/91	92/70	92/80	92/91	92/70	92/80	92/91	92/70	92/80	92/91
01 Food, beverages and tobacco	:	0,9	-0,1	1,3	0,7	1,4	0,8	0,7	2,6	1,6	1,0	-2,5	2,4	1,6	2,0	2,0	1,0	0,1
20 Clothing and footwear	:	1,5	0,4	2,4	1,1	-0,5	0,6	0,8	-5,1	1,5	1,1	-0,7	0,5	-1,4	1,5	1,5	1,6	1,0
25 Gross rent, fuel and power	:	2,2	1,8	2,3	1,6	1,6	1,3	0,4	0,1	3,0	2,4	2,6	4,4	3,1	4,2	2,8	2,4	1,7
30 Furniture, furnishings and household equipment and operation	:	1,9	0,7	2,7	1,6	0,3	-0,8	-0,5	-3,3	2,8	1,8	1,6	3,1	0,5	2,0	2,1	2,2	0,8
39 Medical care and health expenses	:	3,6	4,0	4,7	2,7	2,3	2,2	2,8	3,6	3,4	2,3	4,4	1,4	0,7	2,0	4,8	3,7	3,3
47 Transport and communication	:	3,1	1,4	3,2	2,3	2,8	1,2	1,8	0,9	3,2	3,6	-0,4	7,2	5,8	11,0	5,3	4,6	2,2
54 Recreation, entertainment, education and cultural services	:	3,4	1,5	5,5	3,7	2,5	3,4	2,9	-2,1	3,5	2,7	1,7	4,2	3,5	5,7	3,4	3,1	1,2
61 Miscellaneous goods and services	:	3,3	0,8	2,9	2,7	5,1	1,6	3,2	3,7	2,7	2,2	-0,2	3,5	1,8	2,0	4,2	4,0	2,4
72 Total	:	2,3	1,3	2,7	1,9	2,8	1,2	1,2	0,5	2,7	2,2	0,9	3,2	2,1	2,0	3,1	2,7	2,4

8. Average annual growth rate of the gross fixed capital formation by product, 1985 constant prices, in %

	EUR 12			B			DK (1)			D (2)			GR (3)			E		
	91/70	91/80	91/90	92/70	92/80	92/91	92/70	92/80	92/91	92/70	92/80	92/91	92/70	92/80	92/91	91/70	91/80	91/90
04 Metal products and machinery	:	4,0	0,4	4,6	6,0	-4,9	2,4	2,6	-10,2	3,1	4,0	-0,5	3,0	3,2	6,8	4,6	6,3	0,4
05 Transport equipment	:	2,9	-1,6	2,6	1,8	-9,9	1,3	1,9	-31,8	3,1	4,1	-13,0	2,8	-1,3	7,7	3,9	3,9	0,4
09 Dwellings	:	-0,1	1,2	1,3	0,6	13,1	-3,2	-3,8	-4,1	1,0	0,8	7,1	-0,7	-3,9	-15,6	0,6	1,7	9,2
20 Non-residential buildings and civil engineering works	:	2,2	-0,3	0,8	-0,3	2,3	-0,9	-0,3	2,7	0,8	1,2	4,2	:	:	:	4,6	6,7	9,2
21 Other (01+13)	:	2,1	-12,5	1,4	3,3	10,0	:	:	18,2	:	:	-41,6	:	:	:	1,4	3,8	22,5
18 Total	1,9	2,3	-0,3	2,1	1,9	1,0	-0,3	0,1	-8,2	1,8	2,1	1,3	1,2	-0,1	1,2	3,4	5,0	6,2

(1) On line 21, the rates 0.2 and 0.7 express that the amounts switch from negative to positive.

(2) On line 21, the rates -5.5 and -5.7 express that the amounts switch from positive to negative and -395.8 an increase in negative.

(3) On line 21, the rate -2.3 express that the amount switches from negative to positive.

### 5. Accroissement moyen annuel de la valeur ajoutée brute aux prix du marché par branche, prix constants de 1985, en %

F			IRL			I			L			NL			P			UK			
92/70	92/80	92/91	92/70	92/80	92/91	92/70	92/80	92/91	92/70	92/80	92/91	92/70	92/80	92/91	91/70	91/80	91/90	92/70	92/80	92/91	
2,2	3,0	12,2	:	:	:	0,9	0,9	1,3	0,0	0,5	15,9	4,2	4,4	:	:	1,6	:	:	:	2,0	01 Produits de l'agriculture, de la sylviculture et de la pêche
2,3	1,9	1,2	:	:	:	1,3	0,7	0,8	1,2	0,2	-1,8	2,5	0,0	:	:	4,2	:	:	:	1,8	02 Produits énergétiques
1,7	0,8	0,5	:	:	:	3,6	2,0	-0,7	1,9	2,8	-0,5	2,4	2,6	:	:	2,3	:	:	:	-1,0	03 Produits industriels
0,7	0,8	0,9	:	:	:	0,1	0,4	-0,9	3,0	3,3	1,7	0,0	1,0	:	:	2,0	:	:	:	-5,5	19 Bâtiments et ouvrages de génie civil
3,6	2,9	1,1	:	:	:	3,6	2,8	2,7	6,4	4,7	3,1	2,9	2,3	:	:	3,2	:	:	:	-0,1	20 Services marchands
2,3	1,9	2,0	:	:	:	2,0	1,3	0,7	2,5	2,5	2,6	1,5	0,7	:	:	2,8	:	:	:	1,0	33 Services non marchands
2,7	2,1	1,6	4,2	3,7	4,9	2,8	2,1	1,2	4,1	3,7	2,9	2,4	1,9	1,8	:	2,8	-1,1	:	:	-0,4	37 Total

(1) Ces données concernent la valeur ajoutée brute au coût des facteurs et non aux prix du marché.

### 6. Accroissement moyen annuel de l'emploi total par branche, en %

F			IRL			I			L			NL			P			UK			
92/70	92/80	92/91	91/70	91/80	91/90	92/70	92/80	92/91	92/70	92/80	92/91	92/70	92/80	92/91	92/70	92/80	92/91	90/70	90/80	91/90	
-3,9	-4,0	-4,5	-2,9	-2,7	-7,8	-2,6	-2,8	-4,2	-3,4	-2,7	1,0	-1,1	-0,6	0,4	:	-1,9	-0,6	-1,5	-1,3	-1,4	01 Produits de l'agriculture, de la sylviculture et de la pêche
-1,3	-1,2	-0,9	0,2	0,6	0,0	0,2	-0,0	-2,9	0,0	-0,3	0,7	-0,6	0,0	0,0	:	3,4	-0,2	-2,9	-4,4	-6,4	02 Produits énergétiques
-1,0	-1,6	-2,6	0,2	-1,3	0,6	-0,5	-1,8	-3,5	-1,1	-1,2	-0,8	-1,2	-0,4	-0,9	:	2,0	-0,6	-2,2	-2,6	-6,4	03 Produits industriels
-1,1	-1,2	-2,7	0,2	-2,4	4,1	-0,8	-0,4	0,9	1,7	1,8	1,9	-1,2	-1,3	-1,3	:	-0,0	-0,6	0,9	1,3	-6,4	19 Bâtiments et ouvrages de génie civil
1,7	1,5	0,1	1,7	1,1	1,6	2,6	2,5	0,0	3,6	4,0	3,0	1,9	2,1	2,2	:	2,5	-0,6	1,9	2,5	-0,5	20 Services marchands
1,8	1,6	1,8	1,7	1,1	2,2	2,1	1,5	1,2	2,8	2,4	1,5	0,7	-0,2	-0,8	:	3,8	-0,6	1,2	0,8	-4,3	33 Services non marchands
0,3	0,2	-0,5	0,3	-0,2	-0,1	0,7	0,4	-0,9	1,7	2,0	1,9	0,6	0,9	0,8	1,4	1,4	-0,6	0,4	0,6	-3,0	37 Total

(1) Les séries de la Belgique pour les périodes antérieures et postérieures à 1980 (inclus) ne sont pas rigoureusement comparables à cause de l'existence de discontinuités de nature méthodologique.

### 7. Accroissement moyen annuel de la consommation finale des ménages par fonction de consommation, prix constants de 1985, en %

F			IRL			I			L			NL			P			UK			
92/70	92/80	92/91	92/70	92/80	92/91	92/70	92/80	92/91	92/70	92/80	92/91	92/70	92/80	92/91	92/70	92/80	92/91	92/70	92/80	92/91	
1,6	1,4	0,7	2,0	1,0	1,9	1,2	0,7	0,0	1,7	0,8	0,4	-1,9	1,4	1,5	:	3,3	3,5	0,6	0,2	-0,4	01 Produits alimentaires, boissons et tabac
0,8	0,5	-1,3	2,7	3,9	2,0	3,8	1,5	2,2	1,4	1,3	0,4	1,2	2,0	1,5	:	3,4	4,3	3,1	3,2	0,5	20 Articles d'habillement et chaussures
3,3	2,8	2,4	4,2	5,0	2,0	3,3	2,0	1,4	3,4	2,8	1,8	3,3	1,9	1,5	:	7,8	6,2	1,7	1,7	0,2	25 Logement, chauffage et éclairage
1,7	0,6	0,5	:	:	:	4,8	3,0	2,2	5,0	4,4	1,5	1,8	1,5	1,5	:	3,7	6,6	2,6	3,2	1,7	30 Meubles, articles de ménage et dépenses d'entretien courant
5,5	5,9	5,2	4,8	6,0	2,7	6,3	4,9	3,7	4,6	2,7	1,0	2,8	2,3	1,5	:	0,8	0,9	4,3	5,7	1,0	39 Services médicaux et dépenses de santé
3,5	2,3	1,9	4,2	2,0	1,9	3,8	3,3	3,4	6,5	4,9	3,8	2,8	1,0	1,5	:	5,0	2,1	3,5	3,3	0,4	47 Transports et communications
3,7	3,3	0,9	4,6	3,6	5,0	4,8	4,0	2,0	4,6	5,5	0,6	4,3	2,7	1,5	:	5,2	9,3	4,4	4,0	1,1	54 Loisirs, spectacles, enseignement et culture
2,9	2,1	1,1	4,5	5,1	1,3	4,1	4,0	1,8	2,8	2,7	1,2	2,8	2,2	1,5	:	4,1	0,8	3,6	4,7	-1,7	61 Autres biens et services
2,8	2,3	1,6	3,2	2,8	2,3	3,4	2,5	1,8	3,6	2,9	1,7	2,4	1,5	1,6	:	4,0	3,7	2,4	2,5	-0,0	72 Total

### 8. Accroissement moyen annuel de la formation brute de capital fixe par produit, prix constants de 1985, en %

F			IRL			I			L			NL			P			UK			
92/70	92/80	92/91	92/70	92/80	92/91	92/70	92/80	92/91	92/70	92/80	92/91	91/70	91/80	91/90	92/70	92/80	92/91	92/70	92/80	92/91	
2,9	2,5	-4,3	3,5	-0,8	-0,9	4,9	2,8	-1,6	:	:	:	3,6	6,0	5,7	:	:	:	:	:	:	04 Produits en métaux et machines
2,2	1,7	-4,9	1,2	-1,3	-12,8	3,1	2,3	-1,9	:	:	:	2,5	2,5	0,5	:	:	:	:	:	:	05 Moyens de transport
0,5	-0,5	-0,9	3,7	0,8	10,8	-0,3	0,2	0,6	:	:	:	0,5	-0,1	-1,0	:	:	:	:	:	:	09 Logements
2,1	2,6	-0,1	1,2	-0,6	-7,1	-0,0	0,3	-4,2	:	:	:	-0,7	0,2	1,1	:	:	:	:	:	:	20 Bâtiments non résidentiels et ouvrages de génie civil
5,7	2,8	-5,8	3,6	5,7	47,3	4,0	1,9	6,9	:	:	:	3,4	3,6	1,9	:	:	:	:	:	:	21 Autres (01+13)
1,9	1,6	-2,2	2,5	-0,2	-0,1	1,6	1,4	-1,4	3,1	3,5	-2,1	1,3	2,3	2,3	5,5	4,0	4,5	1,5	2,5	-0,6	18 Total

(1) A la ligne 21, les taux 0,2 et 0,7 expriment le passage des montants du négatif au positif.

(2) A la ligne 21, les taux -5,5 et -5,7 expriment le passage des montants du positif au négatif et -395,8 une augmentation du négatif.

(3) A la ligne 21, le taux -2,3 exprime le passage du montant du négatif au positif.

**9. Average annual growth rate of the gross fixed capital formation by ownership branch, 1985 constant prices, in %**

	EUR 12			B			DK			D			GR			E		
	91/70	91/80	91/90	92/70	92/80	92/91	92/70	92/80	90/89	92/70	92/80	91/90	92/70	92/80	92/91	92/70	92/80	92/91
01 Agricultural, forestry and fishery products	:	:	:	0,4	-1,4	0,2	0,6	-2,0	-11,7	-0,1	0,2	1,3	:	:	:	:	:	:
02 Fuel and power products	:	:	:	0,7	0,1	16,4	2,8	3,5	7,6	1,8	0,6	8,8	:	:	:	:	:	:
03 Manufactured products	:	:	:	3,1	6,6	-8,3	0,7	0,6	-1,8	1,4	2,9	5,1	:	:	:	:	:	:
19 Building and construction	:	:	:	1,5	3,4	-2,2	-1,0	0,3	7,5	-0,3	0,4	16,4	:	:	:	:	:	:
20 Market services	:	:	:	2,9	2,0	4,3	0,0	1,0	-2,3	2,8	3,0	8,8	:	:	:	:	:	:
33 Non-market services	:	:	:	-1,6	-3,9	1,6	-3,4	-4,1	-7,4	-0,5	-0,7	2,0	:	:	:	:	:	:
37 Total	2,0	2,4	1,4	2,1	1,9	1,0	-0,3	0,1	-2,0	1,8	2,3	7,2	1,3	-0,1	1,2	3,1	4,4	-3,0

**10. Average annual growth rate of implicit prices of the gross value-added at market prices by branch, in %**

	EUR 12 <sup>(2)</sup>			B			DK <sup>(1)</sup>			D			GR <sup>(1)</sup>			E		
	92/70	92/80	92/91	92/70	92/80	92/91	92/70	92/80	92/91	92/70	92/80	92/91	92/70	92/80	92/91	92/70	92/80	92/91
01 Agricultural, forestry and fishery products	:	:	:	2,3	0,9	-17,0	3,7	0,9	-2,7	0,6	-1,2	-9,1	17,2	18,2	12,1	7,7	4,9	-7,7
02 Fuel and power products	:	:	:	3,5	3,2	3,9	1,3	-1,5	-9,8	4,8	3,9	3,4	13,6	17,9	10,3	:	12,0	7,9
03 Manufactured products	:	:	:	3,3	2,7	2,3	6,9	6,0	5,3	3,9	3,5	3,3	15,5	17,8	18,0	:	6,3	-0,7
19 Building and construction	:	:	:	5,4	3,4	2,1	8,3	6,8	9,7	4,4	3,5	8,0	17,0	16,8	10,8	12,1	7,1	-4,0
20 Market services	:	:	:	6,2	5,0	3,2	7,2	5,5	1,3	4,1	3,0	5,2	15,2	17,1	13,6	12,7	9,9	10,1
33 Non-market services	:	:	:	6,5	3,9	3,3	8,0	5,7	2,7	5,0	3,2	5,0	17,0	18,5	9,7	13,2	10,2	10,7
37 Total	:	:	4,0	5,2	4,0	2,6	7,0	5,2	2,2	4,1	3,1	4,6	15,8	17,3	13,5	11,7	8,8	5,8

<sup>(1)</sup> These data relate to gross value-added at factor cost and not at market prices.

<sup>(2)</sup> The data for EUR12 (90/80) and UK are based on those supplied in 1992.

**11. Average annual growth rate of implicit prices of the final consumption of households by purpose, in %**

	EUR 12			B			DK			D			GR			E		
	92/70	92/80	90/89	92/70	92/80	92/91	92/70	92/80	92/91	92/70	92/80	92/91	92/70	92/80	92/91	92/70	92/80	92/91
01 Food, beverages and tobacco	:	3,9	4,5	4,9	3,9	-0,2	6,2	4,2	1,2	2,9	2,2	3,0	16,3	17,7	13,1	10,4	7,6	5,2
20 Clothing and footwear	:	4,4	3,2	5,2	4,6	2,7	6,3	4,7	4,5	3,7	2,4	2,9	16,8	20,5	8,3	13,5	10,5	5,4
25 Gross rent, fuel and power	:	4,8	3,7	6,4	4,5	4,1	9,5	6,4	3,2	4,7	3,4	4,5	14,2	17,6	15,5	9,9	6,5	6,4
30 Furniture, furnishings and household equipment and operation	:	3,9	3,8	5,1	3,7	2,4	7,5	5,5	2,0	3,3	2,7	3,5	16,3	19,3	12,1	11,7	7,6	6,5
39 Medical care and health expenses	:	4,4	3,4	6,1	5,0	5,1	7,1	5,6	2,5	5,5	3,8	4,5	17,7	20,5	24,4	11,7	8,8	10,5
47 Transport and communication	:	4,0	3,6	6,2	4,3	2,9	7,7	4,9	1,6	4,4	3,1	4,3	14,7	15,9	7,3	11,2	7,9	9,8
54 Recreation, entertainment, education and cultural services	:	4,8	2,9	5,3	4,0	4,9	5,9	5,5	8,5	5,4	3,4	7,2	14,6	17,3	20,0	13,2	9,4	12,8
61 Miscellaneous, goods and services	:	5,3	4,7	6,2	5,0	5,4	7,9	5,3	1,7	4,3	3,3	5,4	17,5	20,7	22,0	14,2	11,4	7,9
72 Total	:	4,3	3,9	5,5	4,2	2,0	7,5	5,2	2,2	4,0	3,0	4,1	16,0	18,1	14,9	11,6	8,6	6,3

**12. Average annual growth rate of implicit prices of the gross fixed capital formation by product, in %**

	EUR 12			B			DK <sup>(1)</sup>			D			GR			E		
	92/70	92/80	92/91	92/70	92/80	92/91	92/70	92/80	92/91	92/70	92/80	92/91	92/70	92/80	92/91	92/70	92/80	92/91
04 Metal products and machinery	:	3,5	0,9	3,1	2,4	1,7	6,1	4,0	2,5	3,0	1,9	0,9	15,8	16,2	11,4	8,7	5,7	-3,2
05 Transport equipment	:	5,1	2,9	4,7	5,0	4,8	7,1	5,2	0,6	4,0	3,2	3,6	15,6	18,0	8,1	9,0	8,0	1,9
09 Dwellings	:	4,8	0,0	6,3	3,5	3,8	8,1	6,3	6,1	4,9	3,6	5,8	17,2	16,9	18,2	12,7	7,0	-10,8
20 Non-residential buildings and civil engineering works	:	:	:	5,8	3,5	2,5	7,9	5,6	3,7	4,1	2,8	5,2	:	:	:	11,1	7,6	-9,9
21 Other (01+13)	:	:	:	5,4	3,6	2,2	:	:	-35,7	:	:	:	:	:	:	10,4	4,3	-16,7
18 Total	:	:	:	5,1	3,3	2,9	7,3	5,1	3,7	4,0	2,8	3,7	16,6	16,9	11,0	10,7	6,9	-7,4

<sup>(1)</sup> On line 21, the negative rates indicate amounts switching from positive to negative.

**9. Accroissement moyen annuel de la formation brute de capital fixe par branche propriétaire, prix constants de 1985, en %**

F			IRL			I			L			NL			P			UK					
92/70	92/80	92/91	92/70	92/80	92/91	88/70	88/80	88/87	92/70	92/80	92/91	91/70	91/80	91/90	92/70	92/80	92/91	92/70	92/80	92/91			
-0,2	-2,5	-10,4	0,6	-0,1	5,3	2,7	-2,0	-1,1	-1,3	0,7	-1,4	4,5	4,6	8,8	:	:	:	-2,4	-2,3	-0,7	01 Produits de l'agriculture, de la sylviculture et de la pêche		
-0,4	-4,2	-4,9	1,6	-2,8	14,2	2,8	3,2	1,2	0,2	2,7	-1,9	3,7	9,0	4,2	:	:	:	2,8	2,2	-0,6	02 Produits énergétiques		
0,8	1,3	-12,0	2,4	-1,0	0,2	2,3	1,0	1,2	-1,0	-0,3	-0,6				:	:	:	:	:	-0,1	1,4	-0,6	03 Produits industriels
-0,5	-1,8	-6,0	2,6	-8,5	-20,0	1,3	-1,4	1,2	2,4	1,5	-1,5				:	:	:	:	:	-2,7	-2,4	-0,6	19 Bâtiments et ouvrages de génie civil
2,3	1,9	-0,7	3,2	1,0	-1,8	2,1	3,4	-1,2	5,4	6,0	-2,1	1,6	2,0	1,0	:	:	:	2,2	2,6	-0,6	20 Services marchands		
3,0	4,4	4,3	1,8	-0,5	2,0	0,2	-0,2	-10,2	3,9	1,3	-3,6	-2,1	-1,5	-0,8	:	:	:	0,9	5,6	-0,6	33 Services non marchands		
1,9	1,6	-2,2	2,5	-0,2	-0,1	2,0	2,1	-1,4	3,1	3,5	-2,1	1,3	2,3	2,3	5,5	4,0	4,5	1,5	2,6	-0,6	37 Total		

**10. Accroissement moyen annuel des prix implicites de la valeur ajoutée brute aux prix du marché par branche, en %**

F			IRL			I			L			NL			P			UK (2)			
92/70	92/80	92/91	90/70	90/80	90/89	92/70	92/80	92/91	92/70	92/80	92/91	92/70	92/80	92/91	92/70	92/80	92/91	92/70	92/80	92/91	
3,8	1,3	-14,1	:	:	:	9,4	5,3	-4,4	4,0	3,1	-2,2	1,0	0,4	-5,0	:	12,9	:	:	:	0,5	01 Produits de l'agriculture, de la sylviculture et de la pêche
7,6	6,1	3,0	:	:	:	14,5	14,4	9,2	4,0	3,3	-9,7	5,3	1,1	-5,2	:	17,9	:	:	:	-10,1	02 Produits énergétiques
7,2	5,6	2,0	:	:	:	9,7	7,0	2,5	3,3	3,0	-2,7	2,9	1,7	1,2	:	16,5	:	:	:	4,9	03 Produits industriels
7,7	4,6	4,3	:	:	:	12,6	9,4	5,5	6,4	4,8	7,0	5,4	1,0	6,2	:	17,8	:	:	:	3,4	19 Bâtiments et ouvrages de génie civil
7,8	6,4	2,6	:	:	:	12,7	10,5	7,1	4,1	4,2	4,7	5,5	3,5	3,2	:	17,2	:	:	:	6,1	20 Services marchands
9,3	6,0	4,1	:	:	:	14,3	12,1	4,8	8,8	6,3	5,8	4,8	0,8	2,9	:	18,0	:	:	:	3,4	33 Services non marchands
7,7	5,8	2,2	10,7	8,2	-1,1	12,1	9,7	5,5	4,4	4,1	2,3	4,7	2,5	2,0	:	16,8	16,2	:	:	4,3	37 Total

(1) Ces données concernent la valeur ajoutée brute au coût des facteurs et non aux prix du marché.

(2) Les données EUR12( 90/80) et UK sont fondées sur celles fournies en 1992.

**11. Accroissement moyen annuel des prix implicites de la consommation finale des ménages par fonction de consommation, en %**

F			IRL			I			L			NL			P			UK			
92/70	92/80	92/91	92/70	92/80	92/91	92/70	92/80	92/91	92/70	92/80	92/91	92/70	92/80	92/91	92/70	92/80	92/91	92/70	92/80	92/91	
7,3	5,5	0,9	9,7	6,5	3,5	10,7	8,2	5,1	4,9	4,2	-5,5	2,7	0,6	2,6	:	14,9	11,6	9,1	6,1	4,0	01 Produits alimentaires, boissons et tabac
7,6	6,1	2,6	8,5	4,5	2,3	11,8	9,3	5,2	5,0	3,6	-5,2	3,9	0,8	-0,3	:	14,7	8,7	6,5	3,2	0,1	20 Articles d'habillement et chaussures
8,5	6,6	4,1	9,0	4,9	0,1	13,1	11,4	6,8	5,6	4,0	-10,8	5,8	3,5	4,1	:	12,5	8,1	10,7	7,3	8,2	25 Logement, chauffage et éclairage
7,4	5,6	2,7	:	:	:	11,7	9,0	4,9	4,1	3,3	-10,0	3,1	0,4	-0,1	:	13,9	7,0	8,2	4,4	3,2	30 Meubles, articles de ménage, dépenses d'entretien courant
6,4	4,2	1,5	10,3	8,8	6,3	11,6	10,8	5,5	5,4	3,9	-8,1	6,5	2,5	4,8	:	19,6	10,9	10,0	7,3	7,0	39 Services médicaux et dépenses de santé
7,9	5,5	1,8	10,3	6,6	0,5	12,2	8,8	5,7	4,2	2,0	-19,6	6,2	5,1	6,8	:	13,6	5,3	9,5	5,3	3,8	47 Transports et communications
7,1	5,1	3,2	10,4	7,0	3,3	10,8	8,8	4,3	4,3	3,1	-6,1	3,8	1,8	-0,0	:	17,1	9,9	8,0	5,1	4,4	54 Loisirs, spectacles, enseignement et culture
8,5	6,6	3,4	10,2	6,6	2,3	12,8	9,7	5,5	5,4	4,0	-9,0	5,6	3,7	6,0	:	16,7	12,8	10,6	7,4	5,4	61 Autres biens et services
7,7	5,8	-1,5	9,7	6,3	3,0	11,7	9,3	5,4	4,9	3,5	-10,6	4,9	2,8	3,5	:	15,0	9,7	9,3	6,0	4,8	72 Total

**12. Accroissement moyen annuel des prix implicites de la formation brute de capital fixe par produit, en %**

F			IRL			I			L			NL (1)			P			UK			
92/70	92/80	92/91	92/70	92/80	92/91	92/70	92/80	92/91	92/70	92/80	92/91	92/70	92/80	92/91	92/70	92/80	92/91	92/70	92/80	92/91	
6,4	4,7	0,0	7,6	2,9	-0,3	9,9	6,7	1,9	:	:	:	3,2	1,5	-4,5	:	:	:	:	:	:	04 Produits en métaux et machines
8,1	5,9	2,0	10,6	7,7	1,9	11,6	7,8	3,2	:	:	:	4,6	3,6	-8,0	:	:	:	:	:	:	05 Moyens de transport
7,5	4,8	2,8	10,7	6,1	3,7	13,2	9,7	5,4	:	:	:	5,4	1,7	-5,9	:	:	:	:	:	:	09 Logements
7,4	4,8	1,9	10,4	5,6	2,0	13,2	9,5	5,0	:	:	:	5,6	2,4	-5,7	:	:	:	:	:	:	20 Bâtiments non résidentiels et ouvrages de génie civil
7,8	5,7	-0,6	8,4	7,1	6,8	9,9	6,3	1,6	:	:	:	:	:	-4,6	:	:	:	:	:	:	21 Autres (01+13)
7,4	5,0	1,2	9,6	5,1	1,7	12,0	8,3	3,7	6,2	4,6	4,0	4,6	1,6	-5,8	16,6	14,8	9,8	9,1	4,2	-3,3	18 Total

(1) A la ligne 21, les taux négatifs concernent des montants passant de positif à négatif.

### 13. Average annual growth rate of implicit prices of the gross fixed capital formation by ownership branch, in %

	EUR 12			B			DK			D			GR (1)			E		
	91 70	91 80	91 90	92 70	92 80	92 91	92 70	92 80	92 91	92 70	92 80	91 90	92 70	92 80	92 91	91 70	91 80	91 90
01 Agricultural, forestry and fishery products	:	:	:	4,6	3,4	2,2	6,9	4,8	36,2	4,0	2,8	4,4	:	:	:	:	:	:
02 Fuel and power products	:	:	:	4,9	3,1	2,1	7,5	5,1	24,9	2,9	1,3	4,6	:	:	:	:	:	:
03 Manufactured products	:	:	:	3,8	2,7	1,9	7,3	6,0	11,7	3,5	2,5	3,4	:	:	:	:	:	:
19 Building and construction	:	:	:	3,8	3,3	2,5	7,1	5,4	11,3	3,5	2,4	3,1	:	:	:	:	:	:
20 Market services	:	:	:	5,6	3,4	3,1	7,5	5,6	14,1	3,9	2,5	4,8	:	:	:	:	:	:
33 Non-market services	:	:	:	5,8	3,6	3,3	8,9	6,7	7,0	3,8	2,4	6,5	:	:	:	:	:	:
37 Total	7,1	4,4	1,9	5,1	3,3	2,9	7,6	5,7	14,5	3,7	2,4	4,6	26,2	37,2	1,9	11,4	7,8	0,5

(1) Line 03 holds the rates for 89/70, 89/80 and 89/88 respectively.

### 14. Ratio of labour productivity (gross value-added at 1985 constant market prices / total employment) in each branch to total labour productivity

	EUR 12			B			DK (1)			D			GR (1)			E		
	1970	1980	1992	1970	1980	1992	1970	1980	1992	1970	1980	1992	1970	1980	1992	1970	1980	1992
01 Agricultural, forestry and fishery products	:	:	:	54,4	68,8	97,5	40,9	61,9	98,8	25,0	33,3	52,0	60,2	66,4	77,8	21,4	32,2	51,7
02 Fuel and power products	:	:	:	197,2	321,7	528,1	138,3	212,3	621,7	299,7	294,2	256,3	} 132,5	112,7	105,5	:	446,6	580,9
03 Manufactured products	:	:	:	69,9	88,4	112,8	75,4	96,4	85,9	93,3	93,8	90,8				:	103,3	116,8
19 Building and construction	:	:	:	101,0	98,9	90,9	118,0	96,0	68,6	87,7	81,6	78,0				117,0	80,4	101,0
20 Market services	:	:	:	132,9	115,4	105,6	134,0	132,0	134,4	120,1	121,8	125,3	} 144,8			122,1	105,4	
33 Non-market services	:	:	:	84,8	71,4	61,0	95,3	75,6	64,6	95,9	77,5	65,9				101,4	70,0	
37 Total	:	:	:	100,0	100,0	100,0	100,0	100,0	100,0	100,0	100,0	100,0	100,0	100,0	100,0	100,0	100,0	100,0

(1) Implicit values for gross value-added at factor cost and not at market prices.

(2) The rates in column 1970 and 1980 are based on data supplied in 1992.

### 15. Average annual growth rate of apparent productivity of labour by branch, in %

	EUR 12			B			DK (1)			D			GR (1)			E		
	92 70	92 80	92 91	92 70	92 80	92 91	92 70	92 80	92 91	92 70	92 80	92 91	92 70	92 80	92 91	92 70	92 80	92 91
01 Agricultural, forestry and fishery products	:	:	:	5,3	4,9	16,9	5,9	5,7	-4,1	5,5	5,4	11,7	3,5	2,3	9,4	6,8	5,4	8,2
02 Fuel and power products	:	:	:	7,2	6,2	5,8	9,0	11,2	11,0	1,3	0,4	1,0	} 1,2	0,4	-3,3	:	3,5	5,3
03 Manufactured products	:	:	:	4,8	4,0	2,3	2,4	0,7	2,0	1,9	1,3	0,2				:	2,3	2,8
19 Building and construction	:	:	:	2,0	1,2	2,0	-0,7	-1,1	-5,4	1,5	1,2	5,5				2,0	3,2	9,7
20 Market services	:	:	:	1,5	1,1	2,4	1,8	1,8	2,1	2,2	1,8	-0,2	} 1,4	-0,2	-2,0	2,1	0,1	0,2
33 Non-market services	:	:	:	1,0	0,6	2,8	-0,0	0,4	-0,3	0,3	0,2	0,4				2,6	1,3	2,3
37 Total	:	:	1,7	2,5	1,9	2,7	1,8	1,7	1,1	2,0	1,6	0,7	2,3	0,9	-0,8	2,6	1,3	2,3

(1) Implicit values for gross value-added at factor cost and not at market prices.

(2) The rates in column 90/70, 90/80 and 90/89 are based on data supplied in 1992.

### 16. Rate of investment, in % (gross fixed capital formation at current prices / gross value-added at current market prices)

	EUR 12			B			DK			D			GR			E		
	1970	1980	1991	1970	1980	1992	1970	1980	1992	1970	1980	1992	1970	1980	1992	1970	1980	1991
01 Agricultural, forestry and fishery products	:	24,1	33,3	14,9	20,8	16,5	22,0	29,7	23,7	26,7	31,2	41,4	8,6	6,6	:	:	18,4	:
02 Fuel and power products	:	32,5	38,5	30,2	27,1	22,1	59,3	61,4	49,8	27,6	29,6	25,5	16,9	115,7	:	:	68,0	:
03 Manufactured products	:	14,5	14,4	19,3	14,1	23,3	16,6	14,8	15,4	16,7	14,1	15,3	19,6	21,5	:	:	10,9	:
19 Building and construction	:	:	:	8,9	4,7	6,9	9,0	7,7	8,7	8,0	6,0	5,3	} 28,7	34,2	:	:	2,6	:
20 Market services	:	27,1	22,9	25,9	28,3	22,2	36,0	26,7	24,5	36,9	32,0	27,4				:	28,4	:
33 Non-market services	:	19,5	17,0	33,7	24,0	13,3	33,3	17,1	10,6	44,2	26,4	18,3	67,8	21,4	:	:	17,6	:
37 Total	24,7	22,8	21,1	23,4	22,3	20,2	28,1	21,6	19,5	27,0	23,7	21,6	27,4	27,1	75,7	26,1	21,8	25,6

(1) The rates in column 1970 are based on data supplied in 1992.

13. Accroissement moyen annuel des prix implicites de la formation brute de capital fixe par branche propriétaire, en %

F			IRL			I			L			NL			P			UK			
92/70	92/80	92/91	92/70	92/80	92/91	92/70	92/80	92/91	92/70	92/80	92/91	92/70	92/80	92/91	92/70	92/80	92/91	90/70	90/80	90/89	
7,8	5,7	1,3	9,7	5,2	1,1	13,1	13,9	5,5	6,9	4,6	2,9	3,1	-0,9	-8,4	:	:	:	9,3	2,7	11,5	01 Produits de l'agriculture, de la sylviculture et de la pêche
7,5	5,1	2,0	9,1	4,5	-1,3	14,8	12,2	2,9	6,8	4,9	3,7	3,6	0,4	-4,9	:	:	:	11,0	6,8	-15,1	02 Produits énergétiques
7,3	5,2	1,9	9,0	4,4	0,9	14,0	11,6	2,9	5,9	4,9	1,6							03 Produits industriels			
7,5	5,2	2,1	9,2	4,1	1,0	14,1	11,7	2,9	5,9	4,9	3,0							19 Bâtiments et ouvrages de génie civil			
7,4	4,9	1,0	9,9	5,5	2,3	15,3	13,0	3,9	6,2	4,4	3,9	6,1	3,7	4,0	:	:	:	9,3	3,7	1,7	20 Services marchands
7,1	4,6	1,4	9,7	5,2	1,8	15,4	13,2	3,9	6,9	5,2	6,7	6,4	3,6	7,0	:	:	:	9,3	3,0	-11,7	33 Services non marchands
7,4	5,0	1,2	9,6	5,1	1,7	14,9	12,7	3,7	6,2	4,6	4,0	4,9	2,2	1,3	16,6	14,8	9,8	9,4	3,8	-0,9	37 Total

(1) La ligne 03 reprend les taux de 89/70, 89/80 et 89/88 respectivement.

14. Rapport entre les productivités du travail (valeur ajoutée brute aux prix du marché à prix constants de 1985 / emploi total) dans chaque branche et la productivité du travail du total

F			IRL			I			L			NL			P			UK (2)			
1970	1980	1992	1970	1980	1992	1970	1980	1992	1970	1980	1992	1970	1980	1992	1970	1980	1992	1970	1980	1992	
33,9	42,5	79,3	:	:	:	33,2	35,2	45,3	38,3	40,9	49,4	46,0	60,3	95,6	:	26,9	34,9	39,7	52,0	77,7	01 Produits de l'agriculture, de la sylviculture et de la pêche
324,5	371,1	433,3	:	:	:	721,0	637,5	574,4	313,8	275,5	239,5	715,4	1042,6	927,1	:	327,3	298,7	175,8	354,6	484,4	02 Produits énergétiques
93,1	96,7	103,4	:	:	:	76,5	92,3	119,4	108,4	95,0	126,0	72,8	84,6	107,0	:	124,1	109,7	90,1	88,0	107,2	03 Produits industriels
83,9	74,0	75,9	:	:	:	106,3	91,6	82,2	70,2	56,4	54,9	92,0	68,6	80,0	:	61,5	66,9	134,7	93,7	:	19 Bâtiments et ouvrages de génie civil
130,9	126,4	118,8	:	:	:	143,8	131,4	112,8	103,3	121,8	108,3	104,9	98,0	88,1	:	183,1	168,1	104,0	100,5	70,0	20 Services marchands
97,7	79,0	65,3	:	:	:	100,8	77,4	62,3	126,5	84,8	70,5	104,6	83,4	82,0	:	74,3	56,2	95,0	85,2	:	33 Services non marchands
100,0	100,0	100,0	:	:	:	100,0	100,0	100,0	100,0	100,0	100,0	100,0	100,0	100,0	:	100,0	100,0	100,0	100,0	100,0	37 Total

(1) Les valeurs implicites correspondent à la valeur ajoutée brute au coût des facteurs et non aux prix du marché.

(2) Les taux des colonnes 1970 et 1980 sont fondés sur les données fournies en 1992.

15. Accroissement moyen annuel de la productivité apparente du travail par branche, en %

F			IRL			I			L			NL			P			UK (2)			
92/70	92/80	92/91	92/70	92/80	92/91	92/70	92/80	92/91	92/70	92/80	92/91	92/70	92/80	92/91	92/70	92/80	91/90	90/70	90/80	92/91	
6,4	7,3	17,5	:	:	:	3,9	3,8	5,8	3,6	3,3	14,8	5,3	5,0	1,4	:	3,4	0,5	4,1	3,8	3,7	01 Produits de l'agriculture, de la sylviculture et de la pêche
3,7	3,2	2,1	:	:	:	1,1	0,7	3,8	1,1	0,5	-2,5	3,1	0,0	1,8	:	0,4	-11,7	7,1	5,3	-11,3	02 Produits énergétiques
2,8	2,4	3,2	:	:	:	4,2	3,8	2,9	3,1	4,1	0,2	3,7	3,0	2,8	:	0,1	0,6	3,1	4,9	-13,7	03 Produits industriels
1,9	2,1	3,7	:	:	:	0,9	0,7	-1,7	1,3	1,5	-0,2	1,2	2,3	3,1	:	1,9	0,5	-0,3	1,4	:	19 Bâtiments et ouvrages de génie civil
1,9	1,4	1,0	:	:	:	1,0	0,3	2,7	2,6	0,7	0,0	1,1	0,1	-0,4	:	0,4	0,5	1,4	1,4	0,9	20 Services marchands
0,5	0,3	0,2	:	:	:	-0,1	-0,2	-0,4	-0,3	0,1	1,0	0,7	0,9	2,6	:	-1,2	0,5	-0,1	-0,6	:	33 Services non marchands
2,3	1,9	2,0	3,8	3,9	4,9	2,1	1,6	2,1	2,4	1,7	0,9	1,9	1,0	1,0	:	1,2	0,5	1,7	1,9	1,9	37 Total

(1) Les valeurs implicites correspondent à la valeur ajoutée brute au coût des facteurs et non aux prix du marché.

(2) Les taux des colonnes 90/70, 90/80 et 90/89 sont fondés sur les données fournies en 1992.

16. Taux d'investissement, en % (formation brute de capital fixe à prix courants / valeur ajoutée brute aux prix du marché à prix courants)

F			IRL			I			L			NL			P			UK (1)			
1970	1980	1992	1970	1980	1992	1970	1980	1992	1970	1980	1992	1970	1980	1992	1970	1980	1992	1970	1980	1992	
12,5	19,7	17,1	21,6	26,4	22,6	20,4	29,6	40,5	31,3	35,2	42,9	17,2	33,1	27,8	:	13,1	:	:	26,4	13,8	01 Produits de l'agriculture, de la sylviculture et de la pêche
35,3	45,0	19,1	37,6	59,6	26,5	21,7	28,0	25,8	36,4	32,6	52,8	39,1	16,2	69,0	:	108,4	:	:	25,1	35,8	02 Produits énergétiques
17,1	13,9	14,2	19,0	28,3	11,1	18,7	19,4	21,3	19,2	20,6	17,8	22,9	19,8	24,7	:	20,8	:	:	10,6	9,5	03 Produits industriels
11,4	10,9	8,5	4,8	16,0	4,8	8,4	11,7	11,6	9,1	8,8	7,2	6,6	4,8	0,0	:	26,4	:	:	3,7	2,5	19 Bâtiments et ouvrages de génie civil
36,3	33,2	25,2	34,2	42,8	25,6	35,1	30,0	33,0	24,5	26,1	31,1	30,7	25,9	25,3	:	32,9	:	:	27,0	20,2	20 Services marchands
26,9	17,7	19,9	11,8	11,2	6,7	25,7	20,9	17,8	38,8	46,5	35,2	38,2	22,9	24,7	:	24,5	:	:	10,5	10,9	33 Services non marchands
26,0	24,2	20,7	22,9	30,0	17,0	25,1	24,5	26,9	23,0	26,3	27,4	27,4	22,2	22,2	17,0	27,7	26,6	:	18,4	16,0	37 Total

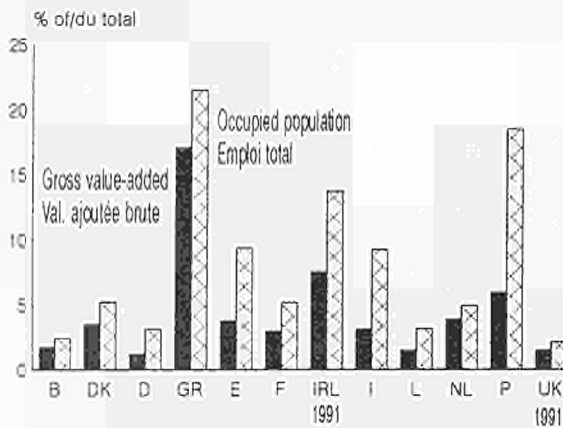
(1) Les taux de la colonne 1970 sont fondés sur les données fournies en 1992.

# Share of branches in gross value-added and in occupied population

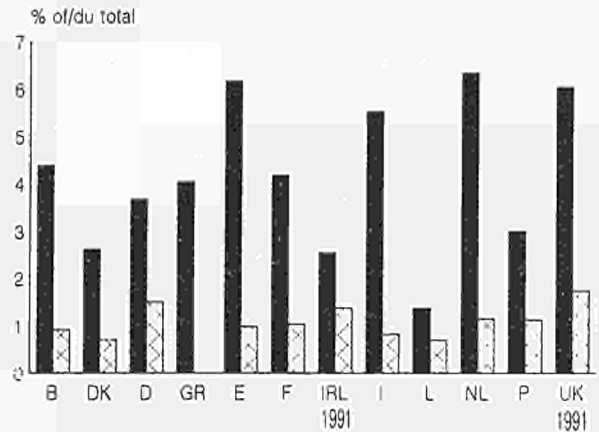
## Part des branches dans la valeur ajoutée brute et dans l'emploi total

1992

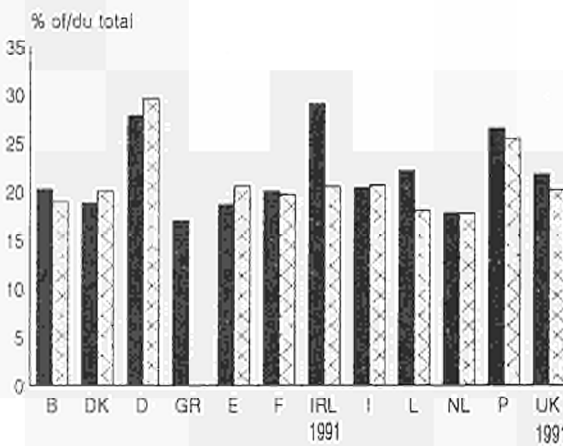
010 Agric. forest. and fish. products  
010 Produits de l'agric., de la sylvic. et de la pêche



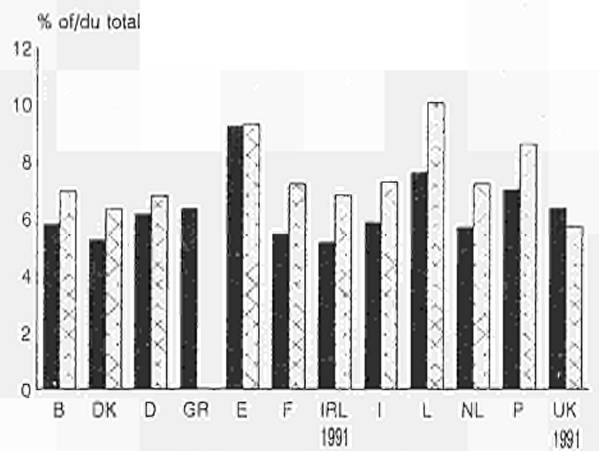
020 Fuel and power products  
020 Produits énergétiques



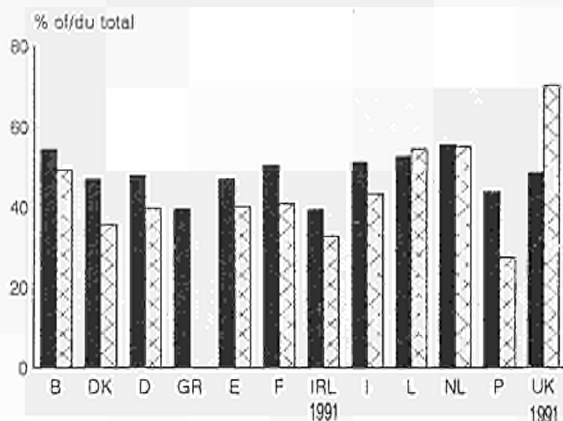
030 Manufactured products  
030 Produits industriels



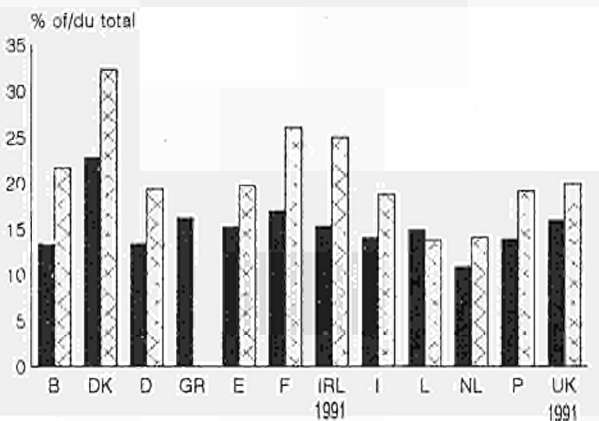
190 Building and construction  
190 Bâtiments et ouvrages de génie civil



200 Market services  
200 Services marchands



330 Non market services  
330 Services non marchands



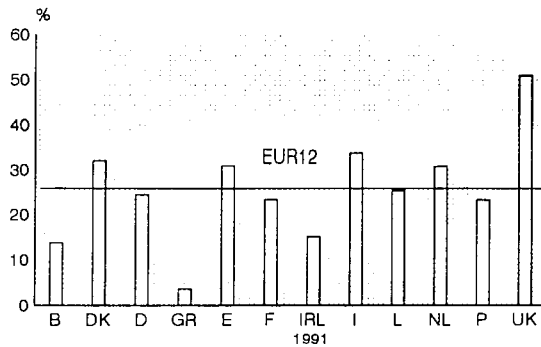


# Share of employees in occupied population


## Part de l'emploi salarié dans l'emploi total

1992

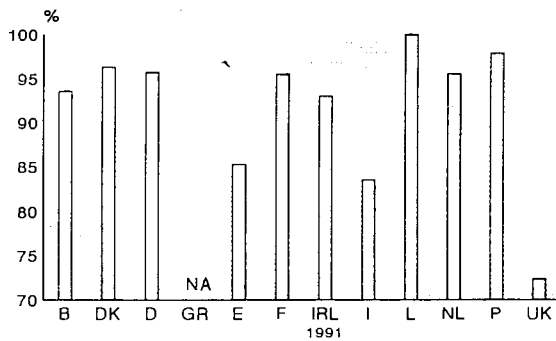
010 Agric., forest. and fish. products  
010 Produits de l'agric., de la sylvic. et de la pêche



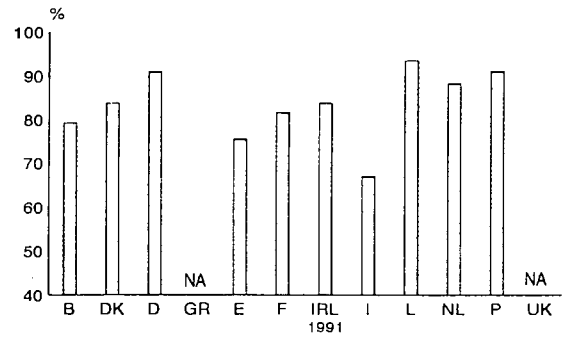
020 Fuel and power products  
020 Produits énergétiques



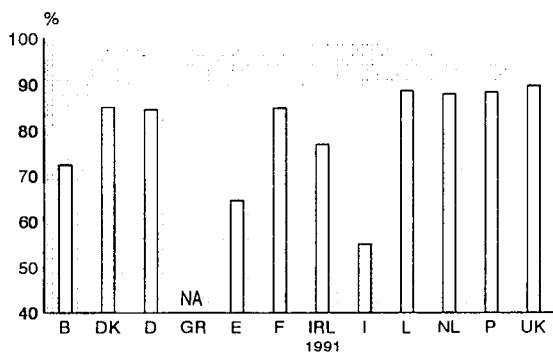
030 Manufactured products  
030 Produits industriels



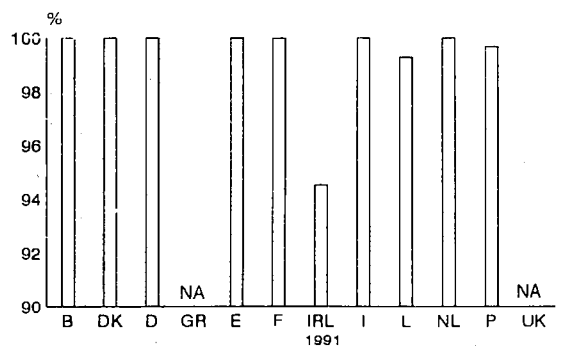
190 Building and construction  
190 Bâtiments et ouvrages de génie civil



200 Market services  
200 Services marchands



330 Non-market services  
330 Services non marchands

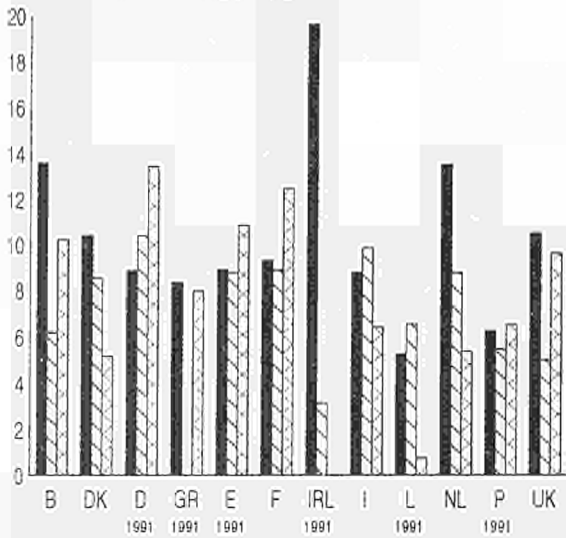


# Share of manufacturing branches in total manufacturing

## Part des branches industrielles dans le total de l'industrie

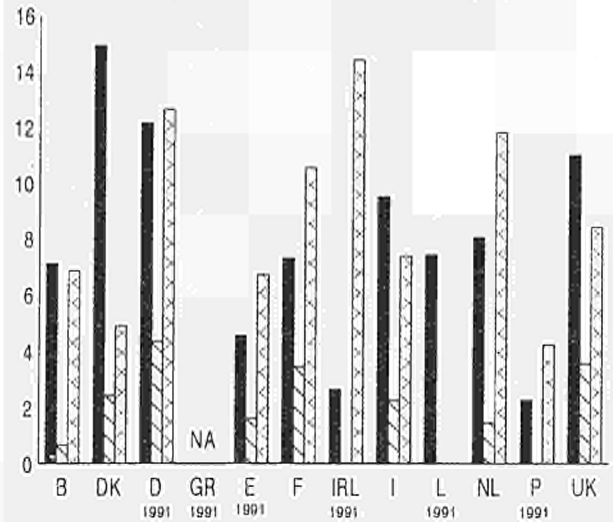
1992

% of total manufacturing (030) gross value added



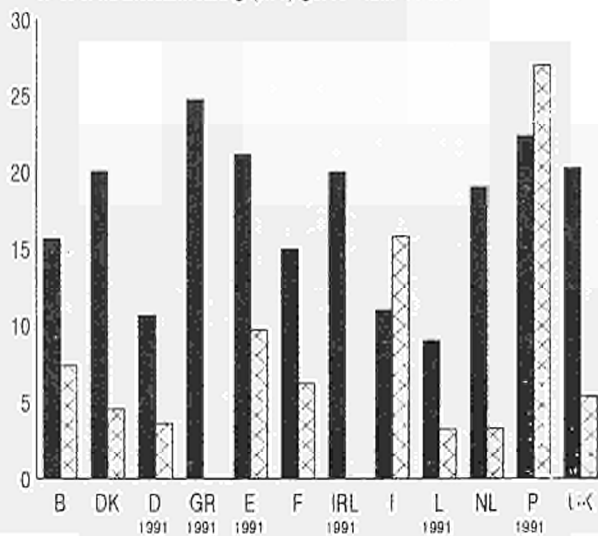
■ 070 Chemical products □ 080 Metal products,.... ▨ 120 Transport equip.

% de la valeur ajoutée brute du total de l'industrie (030)



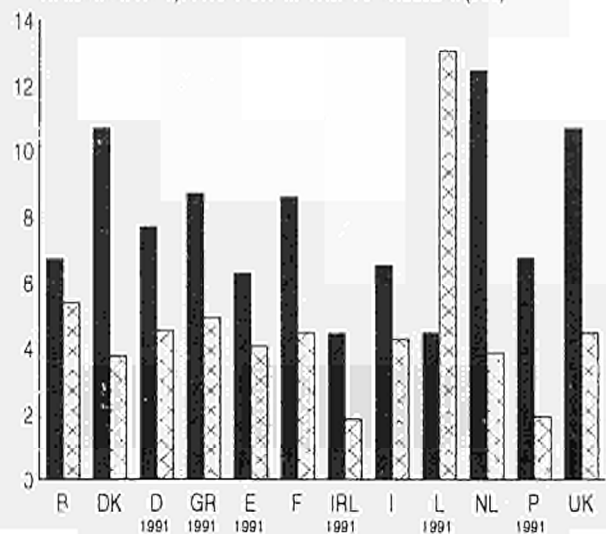
■ 090 Agric+industr.mach □ 100 Office+data proc. ▨ 110 Electrical goods

% of total manufacturing (030) gross value added



■ 130 Food, bever., tob. □ 140 Textiles+clothing

% de la valeur ajoutée brute du total de l'industrie (030)



■ 150 Paper +printing □ 160 Rubber + plastic

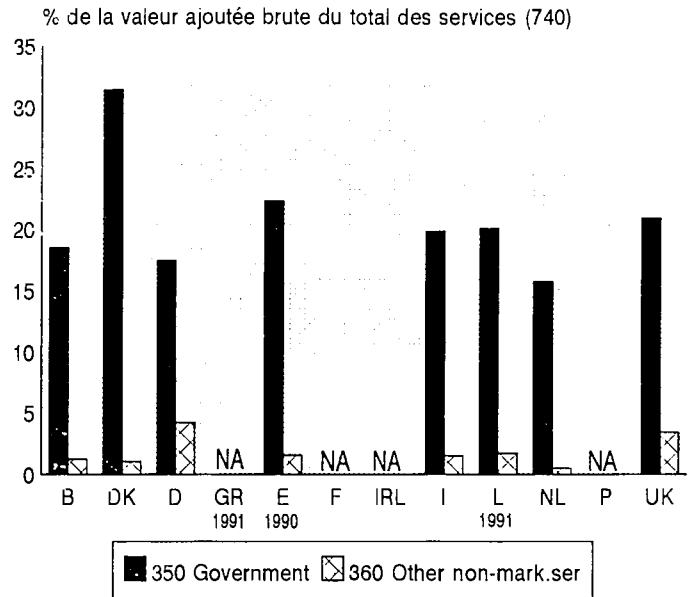
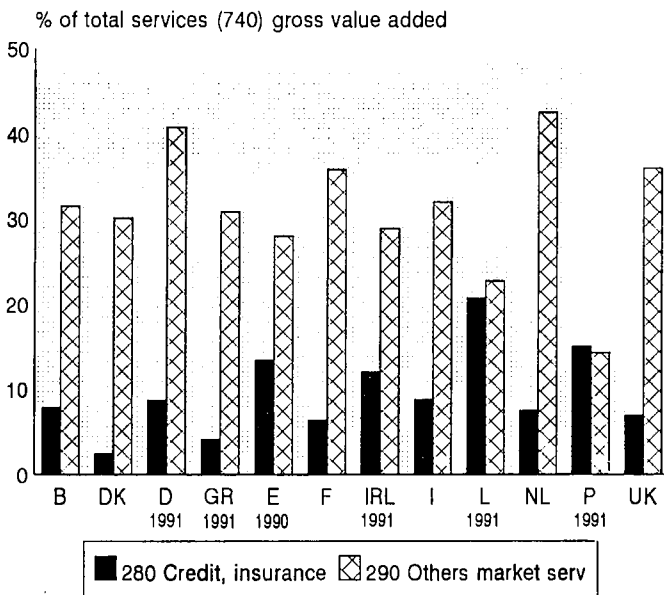
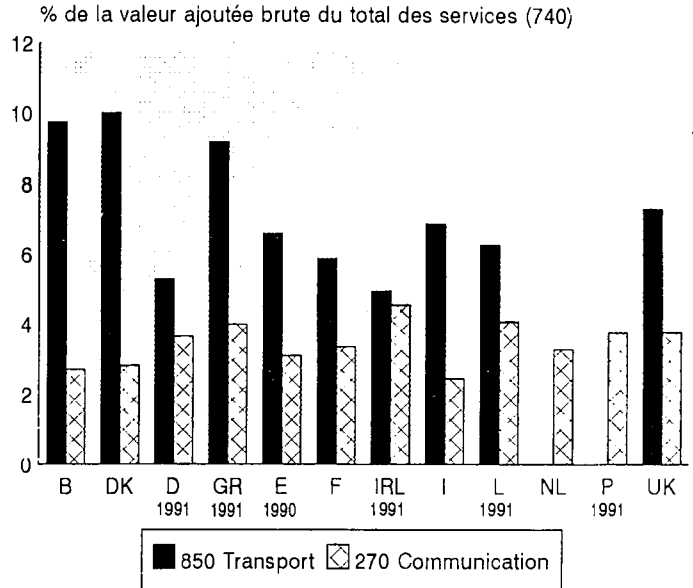
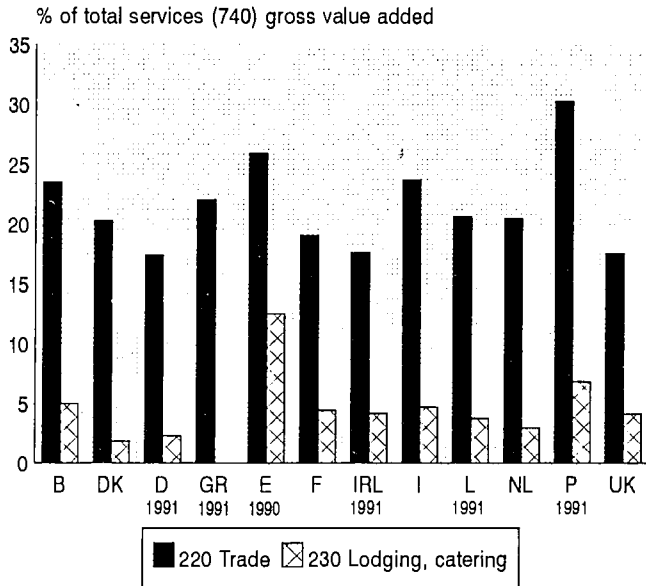
For NL and P: see explanatory notes in the introduction

Pour NL et P: voir les notes explicatives de l'introduction

# Share of services branches in total services

## Part des branches de services dans le total des services

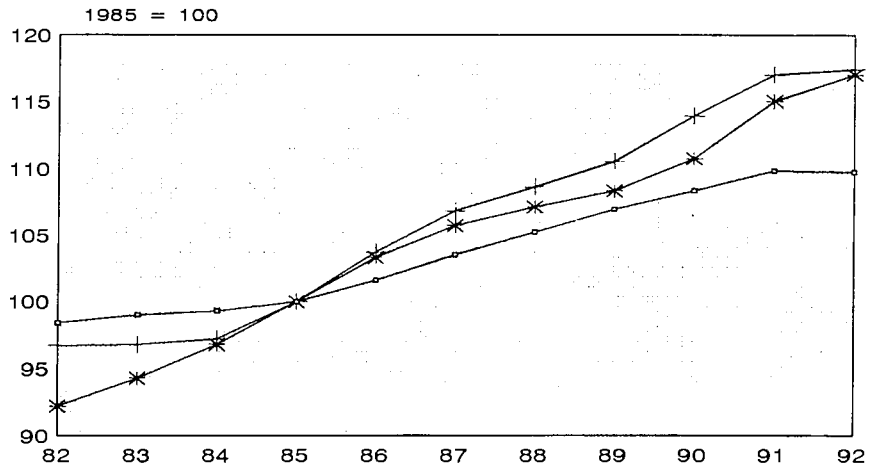
1992



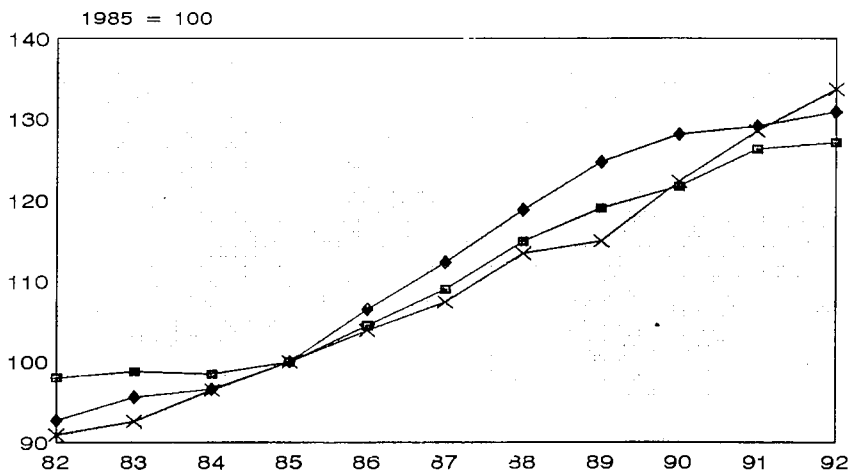
Final consumption of households - EUR12

Consommation finale des ménages - EUR12

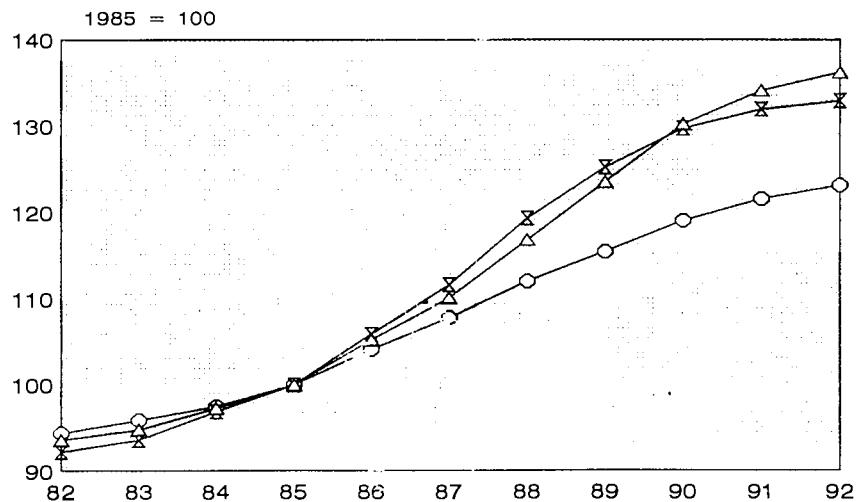
Volume indices  
Indices de volume



◻ Food/Produits alim. + Clothing/Habillement \* Gross rent/Logement



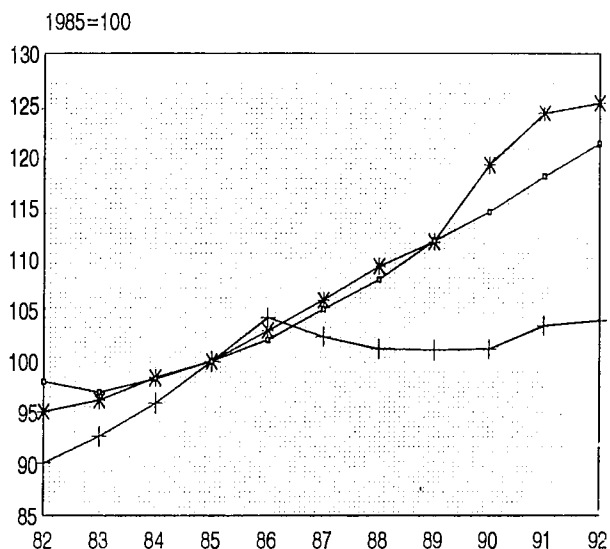
■ Furniture/Meubles \* Health/Services méd. ◆ Transports + communi.



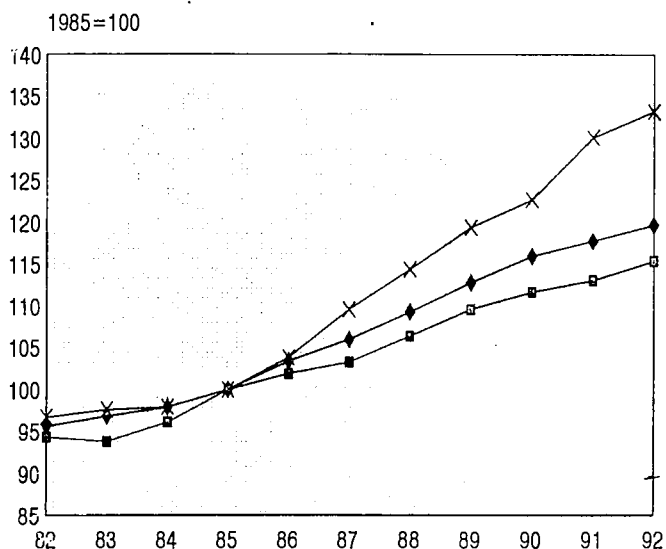
△ Récréation/Loisirs \* Others/Autres ○ Total

Final consumption of households - Total  
 Consommation finale des ménages - Total

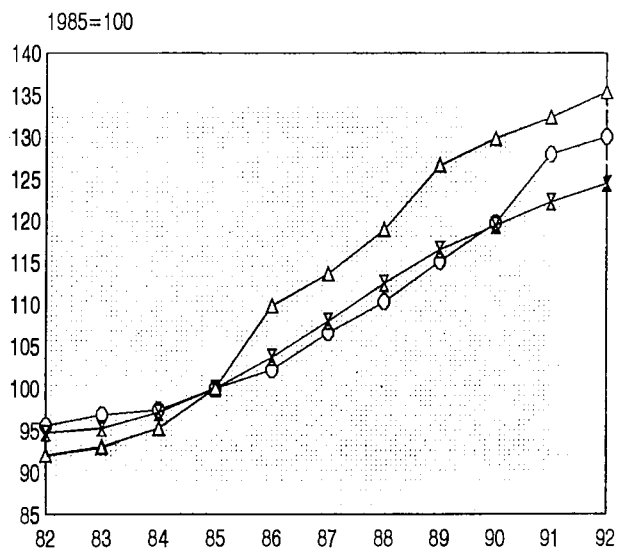
Volume indices  
 Indices de volume



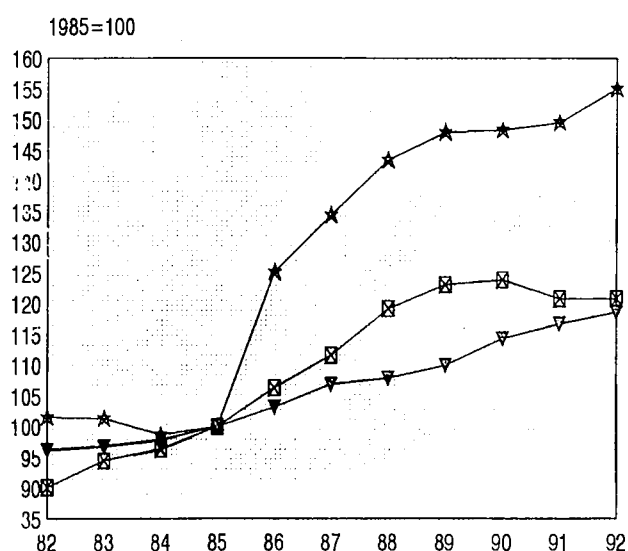
◻ BELGIQUE/BELGIE + DANMARK \* DEUTSCHLAND



◻ ELLAS \* ESPANA ◆ FRANCE



△ IRELAND × ITALIA ◇ LUXEMBOURG



▽ NEDERLAND ★ PORTUGAL ◻ UNITED KINGDOM



**LÄNDERTABELLEN**  
**COUNTRY TABLES**  
**TABLEAUX PAR PAYS**

EUR-12

1. Gross value added at market prices, by branch

(Mio ECU)

	C R O N O S	NACE CLIO Code	Values at current prices and exchange rates					
			Valeurs à prix et taux de change courants					
			R6*	1987	1988	1989	1990	1991
xxx	R25							
<b>AGRICULTURAL, FORESTRY AND FISHERY PRODUCTS</b>	010	01*	115008*	118495*	131928*	135388*	135255*	132342*
<b>FUEL AND POWER PRODUCTS</b>	020	06*	186215*	190878*	201227*	213060*	235824*	241325*
<b>MANUFACTURED PRODUCTS</b>	030	30*	882430*	956418*	1038428*	1088405*	1119114*	1143831*
Ferrous and non-ferrous ores and metals, other than radio-active	050	13	48867*	53056*	57854*	62240*	65807*	69271*
Non-metallic minerals and mineral products	060	15	59172*	64244*	70054*	75365*	79684*	83879*
Chemical products	070	17	87854*	99120*	105603*	103909*	107525*	113186*
Metal products, except machinery and transport equipment	080	19	84655*	91911*	100223*	107820*	114000*	120001*
Agricultural and industrial machinery	090	21	99114*	107610*	117341*	126237*	133472*	140498*
Office and data processing machines, precision and optical instruments	100	23	:	:	:	:	:	:
Electrical goods	110	25	:	:	:	:	:	:
Transport equipment	120	28	90504*	98261*	107147*	115270*	121877*	128293*
Food, beverages, tobacco	130	36	123594*	130743*	143219*	151974*	160275*	168712*
Textiles and clothing, leather and footwear	140	42	84447*	91685*	99976*	107556*	113720*	119707*
Paper and printing products	150	47	67748*	73549*	79254*	84855*	90514*	95279*
Rubber and plastic products	160	49	35960*	38296*	42666*	46062*	48278*	50820*
Other manufactured products	170	48	50352*	54668*	59612*	64131*	67807*	71376*
<b>BUILDING AND CONSTRUCTION</b>	190	53*	207814*	233089*	258903*	281437*	299632*	315556*
<b>MARKET SERVICES</b>	200	68*	1699328*	1864845*	2048948*	2236085*	2377723*	2547180*
Recovery and repair services, wholesale and retail trade services	220	56	469219*	509107*	544938*	593591*	627611*	660651*
Lodging and catering services	230	59	:	:	111232	119036*	128778*	:
Inland transport services	240	61	:	:	:	:	:	:
Maritime and air transport services	250	63	:	:	:	:	:	:
Auxiliary transport services	260	65	:	:	:	:	:	:
Communication services	270	67	75747*	80440*	87541*	93986*	99373*	104604*
Services of credit and insurance institutions	280	69A	182962*	197071*	216544*	229349*	242494*	255260*
Other market services	290	74	:	:	906506	1001453*	1058849*	1114592*
<b>NON-MARKET SERVICES</b>	330	86*	534629*	572353*	612653*	663362*	714919*	759541*
General government services	350		:	:	:	:	:	:
Other non-market services	360		:	:	:	:	:	:
<b>TOTAL OF BRANCHES</b>	370		3625837*	3936626*	4292631*	4618053*	4882728*	5139776*
<b>Imputed output of bank services</b>	310	69B	:	:	:	:	:	:
<b>GROSS VALUE ADDED AT MARKET PRICES</b>	400		:	:	:	:	:	:
<b>VAT on products (R21)</b>	410		:	:	:	:	:	:
<b>Net taxes linked to imports (R29-R39)</b>	420		:	:	:	:	:	:
<b>GROSS DOMESTIC PRODUCT AT MARKET PRICES (N 1)</b>	450		3749382	4071230	4427659	4760112	5080817	5334707*
<b>GROUPED DATA</b>								
CRONOS codes 020+030+190	530		1276395*	1380311*	1498525*	1582905*	1673626*	1761733*
CRONOS codes 200+330	740		2217630*	2417702*	2637140*	2871475*	3092642*	3255452*
CRONOS codes 230+290	830		824645*	915357*	1022307*	1129434*	1194166*	1257031*
CRONOS codes 240+250+260	850		152648*	163777*	178689*	190250*	201154*	211743*



## 1. Valeur ajoutée brute aux prix du marché, par branche

(1985 = 100)

Volume indices Indices de volume						NACE CLIO Code	C R O N O S	
1987	1988	1989	1990	1991	1992	R6* R25	xxx	
:	:	:	:	:	:	01*	010	PRODUITS DE L'AGRICULTURE, DE LA SYLVICULTURE ET LA PECHE
:	:	:	:	:	:	06*	020	PRODUITS ENERGETIQUES
:	:	:	:	:	:	30*	030	PRODUITS INDUSTRIELS
:	:	:	:	:	:	13	050	Minerais et métaux ferreux et non-ferreux, autres que fertiles et fissiles
:	:	:	:	:	:	15	060	Minéraux et produits à base de minéraux non métalliques
:	:	:	:	:	:	17	070	Produits chimiques
:	:	:	:	:	:	19	080	Produits en métaux à l'exclusion des machines et du matériel de transport
:	:	:	:	:	:	21	090	Machines industrielles et agricoles
:	:	:	:	:	:	23	100	Machines de bureau, pour trait. informat., instr. précision, optique et sim.
:	:	:	:	:	:	25	110	Matériel et fournitures électriques
:	:	:	:	:	:	28	120	Moyens de transport
:	:	:	:	:	:	36	130	Produits alimentaires, boissons et produits à base de tabacs
:	:	:	:	:	:	42	140	Produits textiles, cuir et chaussures, habillement
:	:	:	:	:	:	47	150	Papier, articles en papier, articles imprimés
:	:	:	:	:	:	49	160	Produits en caoutchouc et en plastique
:	:	:	:	:	:	48	170	Autres produits industriels
:	:	:	:	:	:	53*	190	BATIMENTS ET OUVRAGES DE GENIE CIVIL
:	:	:	:	:	:	68*	200	SERVICES MARCHANDS
:	:	:	:	:	:	56	220	Récupération et réparation, services de commerce
:	:	:	:	:	:	59	230	Services de restauration et d'hébergement
:	:	:	:	:	:	61	240	Services de transport intérieur
:	:	:	:	:	:	63	250	Services de transports maritimes et aériens
:	:	:	:	:	:	65	260	Services annexes des transports
:	:	:	:	:	:	67	270	Services de communication
:	:	:	:	:	:	69A	280	Services des institutions de crédit et d'assurance
:	:	:	:	:	:	74	290	Autres services marchands
:	:	:	:	:	:	86*	330	SERVICES NON MARCHANDS
:	:	:	:	:	:		350	Services des administrations publiques
:	:	:	:	:	:		360	Autres services non marchands
105.7*	110.1*	113.3*	116.3*	117.9*	119.3*		370	TOTAL DES BRANCHES
:	:	:	:	:	:	69B	310	Production imputée de services bancaires (P13)
:	:	:	:	:	:		400	VALEUR AJOUTEE BRUTE AUX PRIX DU MARCHE
:	:	:	:	:	:		410	TVA grevant les produits (R21)
:	:	:	:	:	:		420	Impôts nets liés à l'importation (R29-R39)
:	:	:	:	:	:		450	PRODUIT INTERIEUR BRUT AUX PRIX DU MARCHE (N1)

EUR-12

3. Occupied population and yearly change of productivity (gross value-added at constant market prices/total employment)

(1000)

	C R O N O S	NACE CLIO Code	Occupied population (annual average)					
			Emploi total (moyenne annuelle)					
			1987	1988	1989	1990	1991	1992
	xxx	R25						
<b>AGRICULTURAL, FORESTRY AND FISHERY PRODUCTS</b>	<b>010</b>	<b>01*</b>	<b>9857*</b>	<b>9542*</b>	<b>9141*</b>	<b>8856*</b>	<b>8598*</b>	<b>8282*</b>
<b>FUEL AND POWER PRODUCTS</b>	<b>020</b>	<b>06*</b>	:	:	:	:	:	:
<b>MANUFACTURED PRODUCTS</b>	<b>030</b>	<b>30*</b>	:	:	:	:	:	:
Ferrous and non-ferrous ores and metals, other than radio-active	050	13	:	:	:	:	:	:
Non-metallic minerals and mineral products	060	15	:	:	:	:	:	:
Chemical products	070	17	:	:	:	:	:	:
Metal products, except machinery and transport equipment	080	19	:	:	:	:	:	:
Agricultural and industrial machinery	090	21	:	:	:	:	:	:
Office and data processing machines, precision and optical instruments	100	23	:	:	:	:	:	:
Electrical goods	110	25	:	:	:	:	:	:
Transport equipment	120	28	:	:	:	:	:	:
Food, beverages, tobacco	130	36	:	:	:	:	:	:
Textiles and clothing, leather and footwear	140	42	:	:	:	:	:	:
Paper and printing products	150	47	:	:	:	:	:	:
Rubber and plastic products	160	49	:	:	:	:	:	:
Other manufactured products	170	48	:	:	:	:	:	:
<b>BUILDING AND CONSTRUCTION</b>	<b>190</b>	<b>53*</b>	:	:	:	:	:	:
<b>MARKET SERVICES</b>	<b>200</b>	<b>68*</b>	:	:	:	:	:	:
Recovery and repair services, wholesale and retail trade services	220	56	:	:	:	:	:	:
Lodging and catering services	230	59	:	:	:	:	:	:
Inland transport services	240	61	:	:	:	:	:	:
Maritime and air transport services	250	63	:	:	:	:	:	:
Auxiliary transport services	260	65	:	:	:	:	:	:
Communication services	270	67	:	:	:	:	:	:
Services of credit and insurance institutions	280	69A	:	:	:	:	:	:
Other market services	290	74	:	:	:	:	:	:
<b>NON-MARKET SERVICES</b>	<b>330</b>	<b>86*</b>	:	:	:	:	:	:
General government services	350		:	:	:	:	:	:
Other non-market services	360		:	:	:	:	:	:
<b>TOTAL OF BRANCHES</b>	<b>370</b>		<b>128705*</b>	<b>131081*</b>	<b>133253*</b>	<b>135427*</b>	<b>135653*</b>	<b>134937</b>
<b>GROUPED DATA</b>								
CRONOS codes 020+030+190	530		40469*	41352*	41969*	42162*	41589*	41370*
CRONOS codes 200+330	740		77624*	79878*	81716*	83295*	84392*	83946*

### 3. Emploi total et Taux de variation annuelle de la productivité (valeur ajoutée brute aux prix du marché à prix constants/emploi total)

(T/T-1 %)

Yearly change of productivity Taux de variation annuelle de la productivité						NACE CLIO Code	C R O N O S	
1987	1988	1989	1990	1991	1992	R6* R25	xxx	
:	:	:	:	:	:	01*	010	PRODUITS DE L'AGRICULTURE, DE LA SYLVICULTURE ET LA PECHE
:	:	:	:	:	:	06*	020	PRODUITS ENERGETIQUES
:	:	:	:	:	:	30*	030	PRODUITS INDUSTRIELS
:	:	:	:	:	:	13	050	Minerais et métaux ferreux et non-ferreux, autres que fertiles et fissiles
:	:	:	:	:	:	15	060	Minéraux et produits à base de minéraux non métalliques
:	:	:	:	:	:	17	070	Produits chimiques
:	:	:	:	:	:	19	080	Produits en métaux à l'exclusion des machines et du matériel de transport
:	:	:	:	:	:	21	090	Machines industrielles et agricoles
:	:	:	:	:	:	23	100	Machines de bureau, pour trait. informat., instr. précision, optique et sim.
:	:	:	:	:	:	25	110	Matériel et fournitures électriques
:	:	:	:	:	:	28	120	Moyens de transport
:	:	:	:	:	:	36	130	Produits alimentaires, boissons et produits à base de tabacs
:	:	:	:	:	:	42	140	Produits textiles, cuir et chaussures, habillement
:	:	:	:	:	:	47	150	Papier, articles en papier, articles imprimés
:	:	:	:	:	:	49	160	Produits en caoutchouc et en plastique
:	:	:	:	:	:	48	170	Autres produits industriels
:	:	:	:	:	:	53*	190	BATIMENTS ET OUVRAGES DE GENIE CIVIL
:	:	:	:	:	:	68*	200	SERVICES MARCHANDS
:	:	:	:	:	:	56	220	Récupération et réparation, services de commerce
:	:	:	:	:	:	59	230	Services de restauration et d'hébergement
:	:	:	:	:	:	61	240	Services de transport intérieur
:	:	:	:	:	:	63	250	Services de transports maritimes et aériens
:	:	:	:	:	:	65	260	Services annexes des transports
:	:	:	:	:	:	67	270	Services de communication
:	:	:	:	:	:	69A	280	Services des institutions de crédit et d'assurance
:	:	:	:	:	:	74	290	Autres services marchands
:	:	:	:	:	:	86*	330	SERVICES NON MARCHANDS
:	:	:	:	:	:		350	Services des administrations publiques
:	:	:	:	:	:		360	Autres services non marchands
1.4*	2.2*	1.2*	1.0*	1.2*	1.7*		370	TOTAL DES BRANCHES

EUR-12

4. Wage and salary earners and yearly change of compensation of employees per employee

(1000)

	C R O N O S  xxx	NACE CLIO Code  R6* R25	Wages and salary earners (annual average)					
			Emploi salarié (moyenne annuelle)					
			1987	1988	1989	1990	1991	1992
<b>AGRICULTURAL, FORESTRY AND FISHERY PRODUCTS</b>	<b>010</b>	<b>01*</b>	<b>2464*</b>	<b>2439*</b>	<b>2398*</b>	<b>2362*</b>	<b>2313*</b>	<b>2250*</b>
<b>FUEL AND POWER PRODUCTS</b>	<b>020</b>	<b>06*</b>	<b>1798*</b>	<b>1762*</b>	<b>1715*</b>	<b>1676*</b>	<b>1639*</b>	<b>1580*</b>
<b>MANUFACTURED PRODUCTS</b>	<b>030</b>	<b>30*</b>	<b>27672*</b>	<b>27844*</b>	<b>28113*</b>	<b>28405*</b>	<b>27869*</b>	<b>27066*</b>
Ferrous and non-ferrous ores and metals, other than radio-active	050	13	:	:	:	937*	942*	938*
Non-metallic minerals and mineral products	060	15	:	:	:	1481*	1488*	1482*
Chemical products	070	17	1827*	1847*	1871*	1852*	1861*	1853*
Metal products, except machinery and transport equipment	080	19	2550*	2597*	2668*	2681*	2694*	2682*
Agricultural and industrial machinery	090	21	2969*	2993*	3044*	3073*	3088*	3075*
Office and data processing machines, precision and optical instruments	100	23	:	:	:	:	:	:
Electrical goods	110	25	:	:	:	:	:	:
Transport equipment	120	28	2861*	2853*	2856*	2897*	2911*	2899*
Food, beverages, tobacco	130	36	3000*	3004*	2994*	2992*	3006*	2994*
Textiles and clothing, leather and footwear	140	42	3564*	3542*	3463*	3317*	3332*	3319*
Paper and printing products	150	47	2002*	2040*	2107*	2126*	2136*	2127*
Rubber and plastic products	160	49	1152*	1192*	1231*	1270*	1276*	1271*
Other manufactured products	170	48	1748*	1789*	1814*	1825*	1834*	1826*
<b>BUILDING AND CONSTRUCTION</b>	<b>190</b>	<b>53*</b>	<b>6948*</b>	<b>7167*</b>	<b>7356*</b>	<b>7572*</b>	<b>7566*</b>	<b>7380*</b>
<b>MARKET SERVICES</b>	<b>200</b>	<b>68*</b>	<b>44116*</b>	<b>45758*</b>	<b>47053*</b>	<b>48506*</b>	<b>49343*</b>	<b>49717*</b>
Recovery and repair services, wholesale and retail trade services	220	56	13897*	14306*	14723*	14977*	15049*	14987*
Lodging and catering services	230	59	3378*	3544*	3720*	3830*	3848*	3832*
Inland transport services	240	61	:	:	:	:	:	:
Maritime and air transport services	250	63	:	:	:	:	:	:
Auxiliary transport services	260	65	:	:	:	:	:	:
Communication services	270	67	2066*	2102*	2132*	2134*	2144*	2135*
Services of credit and insurance institutions	280	69A	3506*	3618*	3680*	3747*	3765*	3749*
Other market services	290	74	16827*	17685*	18223*	18906*	18997*	18918*
<b>NON-MARKET SERVICES</b>	<b>330</b>	<b>86*</b>	<b>26383*</b>	<b>26807*</b>	<b>26948*</b>	<b>27292*</b>	<b>27427*</b>	<b>27314*</b>
Other non-market services	360		:	:	:	:	:	:
<b>TOTAL OF BRANCHES</b>	<b>370</b>		<b>103960*</b>	<b>106320*</b>	<b>108284*</b>	<b>110472*</b>	<b>111000</b>	<b>110542</b>
<b>GROUPED DATA</b>								
CRONOS codes 020+030+190	530		36419*	36773*	37183*	37321*	36687*	36535*
CRONOS codes 200+330	740		63335*	66962*	68536*	69822*	70913*	70620*

## 4. Emploi salarié et Taux de variation annuelle de la rémunération des salariés par salarié

(T/T-1 %)

Yearly change of compensation of employees, per employee (in national currency) Taux de variation annuelle de la rémunération des salariés par salarié (en monnaie nationale)						NACE CLIO Code	C R O N O S	
1987	1988	1989	1990	1991	1992	R6* R25	xxx	
:	:	:	:	:	:	01*	010	PRODUITS DE L'AGRICULTURE, DE LA SYLVICULTURE ET LA PECHE
:	:	:	:	:	:	06*	020	PRODUITS ENERGETIQUES
:	:	:	:	:	:	30*	030	PRODUITS INDUSTRIELS
:	:	:	:	:	:	13	050	Minerais et métaux ferreux et non-ferreux, autres que fertiles et fissiles
:	:	:	:	:	:	15	060	Minéraux et produits à base de minéraux non métalliques
:	:	:	:	:	:	17	070	Produits chimiques
:	:	:	:	:	:	19	080	Produits en métaux à l'exclusion des machines et du matériel de transport
:	:	:	:	:	:	21	090	Machines industrielles et agricoles
:	:	:	:	:	:	23	100	Machines de bureau, pour trait. informat., instr. précision, optique et sim.
:	:	:	:	:	:	25	110	Matériel et fournitures électriques
:	:	:	:	:	:	28	120	Moyens de transport
:	:	:	:	:	:	36	130	Produits alimentaires, boissons et produits à base de tabacs
:	:	:	:	:	:	42	140	Produits textiles, cuir et chaussures, habillement
:	:	:	:	:	:	47	150	Papier, articles en papier, articles imprimés
:	:	:	:	:	:	49	160	Produits en caoutchouc et en plastique
:	:	:	:	:	:	48	170	Autres produits industriels
:	:	:	:	:	:	53*	190	BATIMENTS ET OUVRAGES DE GENIE CIVIL
:	:	:	:	:	:	68*	200	SERVICES MARCHANDS
:	:	:	:	:	:	56	220	Récupération et réparation, services de commerce
:	:	:	:	:	:	59	230	Services de restauration et d'hébergement
:	:	:	:	:	:	61	240	Services de transport intérieur
:	:	:	:	:	:	63	250	Services de transports maritimes et aériens
:	:	:	:	:	:	65	260	Services annexes des transports
:	:	:	:	:	:	67	270	Services de communication
:	:	:	:	:	:	69A	280	Services des institutions de crédit et d'assurance
:	:	:	:	:	:	74	290	Autres services marchands
:	:	:	:	:	:	86*	330	SERVICES NON MARCHANDS
:	:	:	:	:	:		360	Autres services non marchands
4.0*	5.0*	6.0*	6.3*	6.9*	:		370	TOTAL DES BRANCHES

EUR-12

5. Final consumption of households on the economic territory, by purpose

(Mio ECU)

	C R O N O S	Code	Values at current prices and exchange rates							
			xxx	ESA	Valeurs à prix et taux de change courants					
					1987	1988	1989	1990	1991	1992
<b>FOOD, BEVERAGES AND TOBACCO</b>	010	1	482566	504797	540762	574438*	607806*	626369*		
Food	030	11	364755	378974	406907	434875*	466453*	488290*		
<i>Bread and cereals</i>	050	111	:	:	:	:	:	:		
<i>Meat</i>	060	112	:	:	:	:	:	:		
<i>Fish</i>	070	113	:	:	:	:	:	:		
<i>Milk, cheese and eggs</i>	080	114	:	:	:	:	:	:		
<i>Oils and fats</i>	090	115	:	:	:	:	:	:		
<i>Fruits and vegetables other than potatoes and similar tubers</i>	100	116	:	:	:	:	:	:		
<i>Potatoes, manioc and other tubers</i>	110	117	:	:	:	:	:	:		
<i>Sugar</i>	120	118	:	:	:	:	:	:		
<i>Coffee, tea, cocoa</i>	130	119	:	:	:	:	:	:		
<i>Other foods, including preserves and confectionery</i>	140	1110	:	:	:	:	:	:		
Non-alcoholic beverages	160	12	12606*	13894*	15264*	16901*	18201*	:		
Alcoholic beverages	170	13	65247	69668	74066	79157*	84905*	88880*		
Tobacco	180	14	42996	45428	47772	51056*	54763*	57327*		
<b>CLOTHING AND FOOTWEAR</b>	200	2	184299	194550	207537	219954*	232955*	241103*		
Clothing other than footwear, including repairs	220	21	:	:	:	:	:	:		
Footwear, including repairs	230	22	:	:	:	:	:	:		
<b>GROSS RENT, FUEL AND POWER</b>	250	3	405113	432028	465133	493474*	544116*	583113*		
Gross rent and water charges	270	31	312237	341364	370535	396004*	424759*	444644*		
Fuel and power	280	32	92876	90664	94598	101100*	108441*	118518*		
<b>FURNITURE, FURNISHINGS AND HOUSEHOLD EQUIPMENT</b>	300	4	184196	199871	216685	230650*	247737*	260069*		
Furniture, fixtures, carpets, other floor coverings and repairs	320	41	:	:	:	:	:	:		
Household textiles, other furnishings and repairs	330	42	:	:	:	:	:	:		
Heating and cooking appliances, refrigerators, washing machines and similar	340	43	:	:	:	:	:	:		
Glassware, tableware and household utensils including repairs	350	44	:	:	:	:	:	:		
Household operation except domestic services	360	45	:	:	:	:	:	:		
Domestic services	370	46	:	:	:	:	:	:		
<b>MEDICAL CARE AND HEALTH EXPENSES</b>	390	5	187188	203048	214439	236884*	260308*	283118*		
Medical and pharmaceutical products	410	51	:	:	:	:	:	:		
Therapeutic appliances and equipment	420	52	:	:	:	:	:	:		
Services of physicians, nurses and related practitioners	430	53	:	:	:	:	:	:		
Hospital care and the like	440	54	:	:	:	:	:	:		
Service charges on accident and health insurance	450	55	:	:	:	:	:	:		
<b>TRANSPORT AND COMMUNICATION</b>	470	6	345059	377454	416267	444903*	472055*	498304*		
Personal transport equipment	490	61	:	:	:	:	:	:		
Operation of personal transport equipment	500	62	:	:	:	:	:	:		
Purchased transport	510	63	:	:	:	:	:	:		
Communication	520	64	:	:	:	:	:	:		
<b>RECREATION, ENTERTAINMENT, EDUCATION AND CULTURE</b>	540	7	193394	211855	231863	253010*	270575*	284485*		
Equipment and accessories, including repairs	560	71	:	:	:	:	:	:		
Entertainment, recreational & cultural services excl. hotels & cafés	570	72	:	:	:	:	:	:		
Books, newspapers and magazines	580	73	:	:	:	:	:	:		
Education	590	74	:	:	:	:	:	:		
<b>MISCELLANEOUS GOODS AND SERVICES</b>	610	8	326149	366067	409018	443013*	474434*	503714*		
Personal care and effects	630	81	:	:	:	:	:	:		
Goods n.e.c.	640	82	:	:	:	:	:	:		
Expenditure in restaurants, cafés and hotels	650	83	:	:	:	:	:	:		
Package tours	660	84	:	:	:	:	:	:		
Financial services, n.e.c.	670	85	:	:	:	:	:	:		
Services n.e.c.	680	86	:	:	:	:	:	:		
<b>FINAL CONSUMPTION OF HOUSEHOLDS ON THE ECONOMIC TERRITORY (S86)</b>	720		2307993	2521507	2732693	2920522*	3132594*	3279246*		

## 5. Consommation finale des ménages sur le territoire économique, par fonction de consommation

(ECU)

Consumption per head, at 1985 constant prices and exchange rates Consommation par habitant, aux prix et taux de change constants de 1985						code	C R O N O S	
1987	1988	1989	1990	1991	1992	SEC	xxx	
1478*	1498*	1515*	1527*	1539*	1530*	1	010	PRODUITS ALIMENTAIRES, BOISSONS ET TABAC
1162*	1204*	1235*	1267*	1286*	1296*	11	030	Produits alimentaires
:	:	:	:	:	:	111	050	Pain et céréales
:	:	:	:	:	:	112	060	Viande
:	:	:	:	:	:	113	070	Poisson
:	:	:	:	:	:	114	080	Lait, fromage, oeufs
:	:	:	:	:	:	115	090	Huiles et graisses
:	:	:	:	:	:	116	100	Fruits et légumes autres que les tubercules
:	:	:	:	:	:	117	110	Pommes de terre, manioc et autres tubercules
:	:	:	:	:	:	118	120	Sucre
:	:	:	:	:	:	119	130	Café, thé, cacao
:	:	:	:	:	:	1110	140	Autres produits alimentaires y compris conserve et confiserie
39*	40*	43*	46*	46*	:	12	160	Boissons non alcoolisées
192*	195*	196*	197*	197*	:	13	170	Boissons alcoolisées
139*	144*	147*	151*	153*	155*	14	180	Tabac
535*	543*	549*	563*	575*	574*	2	200	HABILLEMENT ET CHAUSSURES
:	:	:	:	:	:	21	220	Articles d'habillement, y compris les réparations
:	:	:	:	:	:	22	230	Chaussures, y compris les réparations
1236*	1249*	1258*	1277*	1320*	1337*	3	250	LOGEMENT, CHAUFFAGE ET ECLAIRAGE
909*	942*	966*	991*	1006*	1014*	31	270	Logement et charges de distribution d'eau
352*	364*	374*	383*	389*	392*	32	280	Chauffage et éclairage
548*	575*	594*	603*	623*	624*	4	300	MEUBLES, ARTICLES DE MENAGE, ENTRETIEN COURANT
:	:	:	:	:	:	41	320	Meubles et accessoires fixes, revêtements de sol et répar.
:	:	:	:	:	:	42	330	Articles de ménage en textiles, ameublement et réparations
:	:	:	:	:	:	43	340	Appareils de chauff. et de cuis. réfr. mach. à laver, appareils mén.
:	:	:	:	:	:	44	350	Verrerie, vaisselles et ustensiles de ménage et réparations
:	:	:	:	:	:	45	360	Biens et services pour l'entretien courants de l'habitation
:	:	:	:	:	:	46	370	Services domestiques
532*	560*	565*	597*	625*	647*	5	390	SERVICES MEDICAUX ET DEPENSES DE SANTE
:	:	:	:	:	:	51	410	Médicaments et autres produits pharmaceutiques
:	:	:	:	:	:	52	420	Appareils et matériel thérapeutiques
:	:	:	:	:	:	53	430	Services de médecins, infirmières et autres praticiens
:	:	:	:	:	:	54	440	Soins des hôpitaux et assimilés
:	:	:	:	:	:	55	450	Rémunération des services d'assurance-accident et maladie
1058*	1116*	1165*	1191*	1193*	1204*	6	470	TRANSPORTS ET COMMUNICATIONS
:	:	:	:	:	:	61	490	Achats de véhicules
:	:	:	:	:	:	62	500	Dépenses d'utilisation de véhicules
:	:	:	:	:	:	63	510	Achats de services de transport
:	:	:	:	:	:	64	520	Communications
576*	609*	641*	672*	688*	695*	7	540	LOISIRS, SPECTACLES, ENSEIGNEMENT ET CULTURE
:	:	:	:	:	:	71	560	Appareils et accessoires, y compris réparations
:	:	:	:	:	:	72	570	Services de loisirs, spect. et culture, sauf ceux des hôtels, rest. et cafés
:	:	:	:	:	:	73	580	Livres, quotidiens et périodiques
:	:	:	:	:	:	74	590	Enseignement
939*	1001*	1046*	1077*	1089*	1093*	8	610	AUTRES BIENS ET SERVICES
:	:	:	:	:	:	81	630	Soins et effets personnels
:	:	:	:	:	:	82	640	Autres articles n.d.a.
:	:	:	:	:	:	83	650	Dépenses dans les restaurants, cafés et hôtels
:	:	:	:	:	:	84	660	Voyages touristiques tout compris
:	:	:	:	:	:	85	670	Services financiers n.d.a.
:	:	:	:	:	:	86	680	Autres services n.d.a.
6904*	7152*	7337*	7526*	7636*	7698*		720	CONSOMMATION FINALE DES MENAGES SUR LE TERRITOIRE ECONOMIQUE (S80)

EUR-12

5. Final consumption of households on the economic territory, by purpose

(Total = 100%)

	C R O N O S	Code	Relative proportions % (data at current prices)							
			xxx	ESA	Parts relatives % (données à prix courants)					
					1987	1988	1989	1990	1991	1992
<b>FOOD, BEVERAGES AND TOBACCO</b>	010	1	20.9	20.0	19.8	19.7*	19.4*	19.1*		
Food	030	11	15.8	15.0	14.9	14.9*	14.9*	14.9*		
<i>Bread and cereals</i>	050	111	:	:	:	:	:	:		
<i>Meat</i>	060	112	:	:	:	:	:	:		
<i>Fish</i>	070	113	:	:	:	:	:	:		
<i>Milk, cheese and eggs</i>	080	114	:	:	:	:	:	:		
<i>Oils and fats</i>	090	115	:	:	:	:	:	:		
<i>Fruits and vegetables other than potatoes and similar tubers</i>	100	116	:	:	:	:	:	:		
<i>Potatoes, manioc and other tubers</i>	110	117	:	:	:	:	:	:		
<i>Sugar</i>	120	118	:	:	:	:	:	:		
<i>Coffee, tea, cocoa</i>	130	119	:	:	:	:	:	:		
<i>Other foods, including preserves and confectionery</i>	140	1110	:	:	:	:	:	:		
Non-alcoholic beverages	160	12	0.5*	0.6*	0.6*	0.6*	0.6*	:		
Alcoholic beverages	170	13	2.8	2.8	2.7	2.7*	2.7*	2.7*		
Tobacco	180	14	1.9	1.8	1.7	1.7*	1.7*	1.7*		
<b>CLOTHING AND FOOTWEAR</b>	200	2	8.0	7.7	7.6	7.5*	7.4*	7.4*		
Clothing other than footwear, including repairs	220	21	:	:	:	:	:	:		
Footwear, including repairs	230	22	:	:	:	:	:	:		
<b>GROSS RENT, FUEL AND POWER</b>	250	3	17.6	17.1	17.0	16.9*	17.4*	17.8*		
Gross rent and water charges	270	31	13.5	13.5	13.6	13.6*	13.6*	13.6*		
Fuel and power	280	32	4.0	3.6	3.5	3.5*	3.5*	3.5*		
<b>FURNITURE, FURNISHINGS AND HOUSEHOLD EQUIPMENT</b>	300	4	8.0	7.9	7.9	7.9*	7.9*	7.9*		
Furniture, fixtures, carpets, other floor coverings and repairs	320	41	:	:	:	:	:	:		
Household textiles, other furnishings and repairs	330	42	:	:	:	:	:	:		
Heating and cooking appliances, refrigerators, washing machines and similar	340	43	:	:	:	:	:	:		
Glassware, tableware and household utensils including repairs	350	44	:	:	:	:	:	:		
Household operation except domestic services	360	45	:	:	:	:	:	:		
Domestic services	370	46	:	:	:	:	:	:		
<b>MEDICAL CARE AND HEALTH EXPENSES</b>	390	5	8.1	8.1	7.8	8.1*	8.3*	8.6*		
Medical and pharmaceutical products	410	51	:	:	:	:	:	:		
Therapeutic appliances and equipment	420	52	:	:	:	:	:	:		
Services of physicians, nurses and related practitioners	430	53	:	:	:	:	:	:		
Hospital care and the like	440	54	:	:	:	:	:	:		
Service charges on accident and health insurance	450	55	:	:	:	:	:	:		
<b>TRANSPORT AND COMMUNICATION</b>	470	6	15.0	15.0	15.2	15.2*	15.1*	15.2*		
Personal transport equipment	490	61	:	:	:	:	:	:		
Operation of personal transport equipment	500	62	:	:	:	:	:	:		
Purchased transport	510	63	:	:	:	:	:	:		
Communication	520	64	:	:	:	:	:	:		
<b>RECREATION, ENTERTAINMENT, EDUCATION AND CULTURE</b>	540	7	8.4	8.4	8.5	8.7*	8.6*	8.7*		
Equipment and accessories, including repairs	560	71	:	:	:	:	:	:		
Entertainment, recreational & cultural services excl. hotels & cafés	570	72	:	:	:	:	:	:		
Books, newspapers and magazines	580	73	:	:	:	:	:	:		
Education	590	74	:	:	:	:	:	:		
<b>MISCELLANEOUS GOODS AND SERVICES</b>	610	8	14.1	14.5	15.0	15.2*	15.1*	15.4*		
Personal care and effects	630	81	:	:	:	:	:	:		
Goods n.e.c.	640	82	:	:	:	:	:	:		
Expenditure in restaurants, cafés and hotels	650	83	:	:	:	:	:	:		
Package tours	660	84	:	:	:	:	:	:		
Financial services, n.e.c.	670	85	:	:	:	:	:	:		
Services n.e.c.	680	86	:	:	:	:	:	:		
<b>FINAL CONSUMPTION OF HOUSEHOLDS ON THE ECONOMIC TERRITORY (S80)</b>	720		100.0	100.0	100.0	100.0*	100.0*	100.0*		



## 5. Consommation finale des ménages sur le territoire économique, par fonction de consommation

(1985 = 100)

Volume indices						code	C R O N O S xxx	
Indices de volume								
1987	1988	1989	1990	1991	1992	SEC		
103.5*	105.2*	106.9*	108.3*	109.8*	109.7*	1	010	<b>PRODUITS ALIMENTAIRES, BOISSONS ET TABAC</b>
107.8*	112.0*	115.4*	119.1*	121.5*	123.1*	11	030	Produits alimentaires
:	:	:	:	:	:	111	050	<i>Pain et céréales</i>
:	:	:	:	:	:	112	060	<i>Viande</i>
:	:	:	:	:	:	113	070	<i>Poisson</i>
:	:	:	:	:	:	114	080	<i>Lait, fromage, oeufs</i>
:	:	:	:	:	:	115	090	<i>Huiles et graisses</i>
:	:	:	:	:	:	116	100	<i>Fruits et légumes autres que les tubercules</i>
:	:	:	:	:	:	117	110	<i>Pommes de terre, manioc et autres tubercules</i>
:	:	:	:	:	:	118	120	<i>Sucre</i>
:	:	:	:	:	:	119	130	<i>Café, thé, cacao</i>
:	:	:	:	:	:	1110	140	<i>Autres produits alimentaires y compris conserve et confiserie</i>
114.0*	119.1*	128.7*	136.9*	137.4*	:	12	160	Boissons non alcoolisées
102.4*	104.7*	105.5*	106.9*	107.3*	:	13	170	Boissons alcoolisées
107.8*	112.0*	115.4*	119.1*	121.5*	123.1*	14	180	Tabac
106.8*	108.6*	110.5*	113.9*	117.0*	117.4*	2	200	<b>HABILLEMENT ET CHAUSSURES</b>
:	:	:	:	:	:	21	220	Articles d'habillement, y compris les réparations
:	:	:	:	:	:	22	230	Chaussures, y compris les réparations
105.7*	107.1*	108.3*	110.7*	115.0*	117.0*	3	250	<b>LOGEMENT, CHAUFFAGE ET ECLAIRAGE</b>
107.8*	112.0*	115.4*	119.1*	121.5*	123.1*	31	270	Logement et charges de distribution d'eau
107.8*	112.0*	115.4*	119.1*	121.5*	123.1*	32	280	Chauffage et éclairage
109.0*	114.9*	119.0*	121.7*	126.3*	127.1*	4	300	<b>MEUBLES, ARTICLES DE MENAGE, ENTRETIEN COURANT</b>
:	:	:	:	:	:	41	320	Meubles et accessoires fixes. revêtements de sol et répar.
:	:	:	:	:	:	42	330	Articles de ménage en textiles, ameublement et réparations
:	:	:	:	:	:	43	340	Appareils de chauff. et de cuis. réf. mach. à laver, appareils mén.
:	:	:	:	:	:	44	350	Verrerie, vaisselles et ustensiles de ménage et réparations
:	:	:	:	:	:	45	360	Biens et services pour l'entretien courants de l'habitation
:	:	:	:	:	:	46	370	Services domestiques
107.4*	113.4*	114.9*	122.3*	128.5*	133.7*	5	390	<b>SERVICES MEDICAUX ET DEPENSES DE SANTE</b>
:	:	:	:	:	:	51	410	Médicaments et autres produits pharmaceutiques
:	:	:	:	:	:	52	420	Appareils et matériel thérapeutiques
:	:	:	:	:	:	53	430	Services de médecins, infirmières et autres praticiens
:	:	:	:	:	:	54	440	Soins des hôpitaux et assimilés
:	:	:	:	:	:	55	450	Rémunération des services d'assurance-accident et maladie
112.3*	118.8*	124.7*	128.1*	129.1*	130.9*	6	470	<b>TRANSPORTS ET COMMUNICATIONS</b>
:	:	:	:	:	:	61	490	Achats de véhicules
:	:	:	:	:	:	62	500	Dépenses d'utilisation de véhicules
:	:	:	:	:	:	63	510	Achats de services de transport
:	:	:	:	:	:	64	520	Communications
110.1*	116.8*	123.5*	130.2*	134.1*	136.2*	7	540	<b>LOISIRS, SPECTACLES, ENSEIGNEMENT ET CULTURE</b>
:	:	:	:	:	:	71	560	Appareils et accessoires, y compris réparations
:	:	:	:	:	:	72	570	Services de loisirs, spect. et culture, sauf ceux des hôtels, rest. et cafés
:	:	:	:	:	:	73	580	Livres, quotidiens et périodiques
:	:	:	:	:	:	74	590	Enseignement
111.6*	119.3*	125.2*	129.7*	131.9*	132.9*	8	610	<b>AUTRES BIENS ET SERVICES</b>
:	:	:	:	:	:	81	630	Soins et effets personnels
:	:	:	:	:	:	82	640	Autres articles n.d.a.
:	:	:	:	:	:	83	650	Dépenses dans les restaurants, cafés et hôtels
:	:	:	:	:	:	84	660	Voyages touristiques tout compris
:	:	:	:	:	:	85	670	Services financiers n.d.a.
:	:	:	:	:	:	86	680	Autres services n.d.a.
107.8*	112.0*	115.4*	119.1*	121.5*	123.1*		720	<b>CONSOMMATION FINALE DES MENAGES SUR LE TERRITOIRE ECONOMIQUE (S80)</b>

## EUR-12

### 6. Gross fixed capital formation, by product

(Mio ECU)

	C R O N O S	NACE CLIO Code	Values at current prices and exchange rates						
			Valeurs à prix et taux de change courants						
			1987	1988	1989	1990	1991	1992	
	xxx	R.I.7							
<b>AGRICULTURAL, FORESTRY AND FISHERY PRODUCTS</b>	<b>010</b>	<b>01</b>	:	:	:	:	:	:	:
<b>EQUIPMENT</b>	<b>020</b>		<b>313965</b>	<b>353050</b>	<b>401526</b>	<b>427826</b>	<b>436229*</b>	<b>430386*</b>	
Metal products and machinery	040	20	244301	275171	308973	327761	329718*	333838*	
Transport equipment	050	28	69663	77878	92553	100065	106511*	107842*	
<b>CONSTRUCTION</b>	<b>070</b>		<b>387665</b>	<b>434833</b>	<b>486839</b>	<b>532458</b>	<b>559773*</b>	<b>578807*</b>	
Dwellings	090	53.1	177168	197246	214947	230190	237595*	240564*	
Non-residential buildings	100	53.3	:	:	:	:	:	:	
Civil engineering works	110	53.5	:	:	:	:	:	:	
<b>OTHER PRODUCTS</b>	<b>130</b>	<b>84</b>	:	:	:	:	:	:	
<b>GROSS FIXED CAPITAL FORMATION</b>	<b>180</b>		<b>724898</b>	<b>816917</b>	<b>918475</b>	<b>993117</b>	<b>1029305*</b>	<b>1042166*</b>	
<b>GROUPED DATA</b>									
CRONOS codes 100+110	200		210497	237588	271893	302268	313282*	317197*	

## EUR-12

### 7. Gross fixed capital formation, by ownership branch

(Mio ECU)

	C R O N O S	NACE CLIO Code	Values at current prices and exchange rates						
			Valeurs à prix et taux de change courants						
			1987	1988	1989	1990	1991	1992	
	xxx	R6* R25							
<b>AGRICULTURAL, FORESTRY AND FISHERY PRODUCTS</b>	<b>010</b>	<b>01*</b>	<b>29968*</b>	<b>33775*</b>	<b>37980*</b>	<b>41074*</b>	<b>43844*</b>	:	
<b>FUEL AND POWER PRODUCTS</b>	<b>020</b>	<b>06*</b>	<b>61856*</b>	<b>69714*</b>	<b>78394*</b>	<b>84781*</b>	<b>90499*</b>	:	
<b>MANUFACTURED PRODUCTS</b>	<b>030</b>	<b>30*</b>	<b>110391*</b>	<b>124414*</b>	<b>139904*</b>	<b>151304*</b>	<b>161507*</b>	:	
Ferrous and non-ferrous ores and metals, other than radio-active	050	13	:	:	:	:	:	:	
Non-metallic minerals and mineral products	060	15	:	:	:	:	:	:	
Chemical products	070	17	:	:	:	:	:	:	
Metal products, except machinery and transport equipment	080	19	:	:	:	:	:	:	
Agricultural and industrial machinery	090	21	:	:	:	:	:	:	
Office and data processing machines, precision and optical instruments	100	23	:	:	:	:	:	:	
Electrical goods	110	25	:	:	:	:	:	:	
Transport equipment	120	28	:	:	:	:	:	:	
Food, beverages, tobacco	130	36	:	:	:	:	:	:	
Textiles and clothing, leather and footwear	140	42	:	:	:	:	:	:	
Paper and printing products	150	47	:	:	:	:	:	:	
Rubber and plastic products	160	49	:	:	:	:	:	:	
Other manufactured products	170	48	:	:	:	:	:	:	
<b>BUILDING AND CONSTRUCTION</b>	<b>190</b>	<b>53*</b>	:	:	:	:	:	:	
<b>MARKET SERVICES</b>	<b>200</b>	<b>68*</b>	<b>421383*</b>	<b>475004*</b>	<b>531758*</b>	:	:	:	
Recovery and repair services, wholesale and retail trade services	220	56	:	:	:	:	:	:	
Lodging and catering services	230	59	:	:	:	:	:	:	
Inland transport services	240	61	:	:	:	:	:	:	
Maritime and air transport services	250	63	:	:	:	:	:	:	
Auxiliary transport services	260	65	:	:	:	:	:	:	
Communication services	270	67	:	:	:	:	:	:	
Services of credit and insurance institutions	280	69A	:	:	:	:	:	:	
Other market services	290	74	:	:	:	:	:	:	
<b>NON-MARKET SERVICES</b>	<b>330</b>	<b>86*</b>	<b>89992*</b>	<b>101424*</b>	<b>114052*</b>	<b>123345*</b>	<b>131663*</b>	:	
General government services	350		:	:	:	:	:	:	
Other non-market services	360		:	:	:	:	:	:	
<b>GROSS FIXED CAPITAL FORMATION</b>	<b>400</b>		<b>722808</b>	<b>815023</b>	<b>916515</b>	<b>992597</b>	<b>1029819*</b>	<b>1031633*</b>	

## 6. Formation brute de capital fixe, par produit

(1985 = 100)

Volume indices						NACE CLIO Code	C R O N O S	
Indices de volume								
1987	1988	1989	1990	1991	1992	R.1.7	xxx	
:	:	:	:	:	:	01	010	PRODUITS DE L'AGRICULTURE, DE LA SYLVICULTURE ET DE LA PECHE
113.1*	124.6*	135.9*	141.7*	141.9*	:		020	EQUIPEMENT
113.4*	126.0*	136.3*	141.9*	141.4*	:	20	040	Produits en métaux et machines
112.5*	119.8*	135.1*	141.5*	143.8*	:	28	050	Moyens de transport
107.3*	114.9*	121.5*	125.4*	126.7*	:		070	CONSTRUCTION
103.1*	109.2*	112.8*	113.3*	111.9*	:	53.1	090	Logements
:	:	:	:	:	:	53.3	100	Bâtiments non résidentiels
:	:	:	:	:	:	53.5	110	Ouvrages de génie civil
:	:	:	:	:	:	84	130	AUTRES PRODUITS
110.0*	119.6*	128.0*	132.7*	133.2*	:		180	FORMATION BRUTE DE CAPITAL FIXE
								<b>DONNEES REGROUPEES</b>
111.1*	120.0*	129.3*	136.3*	136.7*	:		200	CRONOS codes 100+110

## 7. Formation brute de capital fixe, par branche propriétaire

(1985 = 100)

Volume indices						NACE CLIO Code	C R O N O S	
Indices de volume								
1987	1988	1989	1990	1991	1992	R6*	R25	xxx
:	:	:	:	:	:	01*	010	PRODUITS DE L'AGRICULTURE, DE LA SYLVICULTURE ET LA PECHE
:	:	:	:	:	:	06*	020	PRODUITS ENERGETIQUES
:	:	:	:	:	:	30*	030	PRODUITS INDUSTRIELS
:	:	:	:	:	:	13	050	Minerais et métaux ferreux et non-ferreux, autres que fertiles et fissiles
:	:	:	:	:	:	15	060	Minéraux et produits à base de minéraux non métalliques
:	:	:	:	:	:	17	070	Produits chimiques
:	:	:	:	:	:	19	080	Produits en métaux à l'exclusion des machines et du matériel de transport
:	:	:	:	:	:	21	090	Machines industrielles et agricoles
:	:	:	:	:	:	23	100	Machines de bureau, pour trait. informat., instr. précision, optique et sim.
:	:	:	:	:	:	25	110	Matériel et fournitures électriques
:	:	:	:	:	:	28	120	Moyens de transport
:	:	:	:	:	:	36	130	Produits alimentaires, boissons et produits à base de tabacs
:	:	:	:	:	:	42	140	Produits textiles, cuir et chaussures, habillement
:	:	:	:	:	:	47	150	Papier, articles en papier, articles imprimés
:	:	:	:	:	:	49	160	Produits en caoutchouc et en plastique
:	:	:	:	:	:	48	170	Autres produits industriels
:	:	:	:	:	:	53*	190	BATIMENTS ET OUVRAGES DE GENIE CIVIL
:	:	:	:	:	:	68*	200	SERVICES MARCHANDS
:	:	:	:	:	:	56	220	Récupération et réparation, services de commerce
:	:	:	:	:	:	59	230	Services de restauration et d'hébergement
:	:	:	:	:	:	61	240	Services de transport intérieur
:	:	:	:	:	:	63	250	Services de transports maritimes et aériens
:	:	:	:	:	:	65	260	Services annexes des transports
:	:	:	:	:	:	67	270	Services de communication
:	:	:	:	:	:	69A	280	Services des institutions de crédit et d'assurance
:	:	:	:	:	:	74	290	Autres services marchands
:	:	:	:	:	:	86*	330	SERVICES NON MARCHANDS
:	:	:	:	:	:		350	Services des administrations publiques
:	:	:	:	:	:		360	Autres services non marchands
109.7*	119.0*	127.3*	132.5*	133.1*	:		400	FORMATION BRUTE DE CAPITAL FIXE

# BELGIQUE/BELGIE

## 1. Gross value added at market prices, by branch

(Mio ECU)

	C R O N O S	NACE CLIO Code	Values at current prices and exchange rates					
			Valeurs à prix et taux de change courants					
			R6*	1987	1988	1989	1990	1991
xxx	R25							
<b>AGRICULTURAL, FORESTRY AND FISHERY PRODUCTS</b>	010	01*	2346	2423	3020	2820	2941	2789
<b>FUEL AND POWER PRODUCTS</b>	020	06*	5159	5267	5508	6060	6493	7042
<b>MANUFACTURED PRODUCTS</b>	030	30*	25266	27547	30066	32175	31509	32622
Ferrous and non-ferrous ores and metals, other than radio-active	050	13	2195	2976	3556	3168	2499	2622
Non-metallic minerals and mineral products	060	15	1431	1574	1737	1836	1803	2084
Chemical products	070	17	3529	3911	4225	4183	4167	4423
Metal products, except machinery and transport equipment	080	19	1441	1608	1738	2028	2015	2012
Agricultural and industrial machinery	090	21	1791	2028	2223	2495	2347	2323
Office and data processing machines, precision and optical instruments	100	23	177	170	181	215	215	216
Electrical goods	110	25	1775	1870	2014	2342	2327	2234
Transport equipment	120	28	2724	2976	3120	3401	3174	3334
Food, beverages, tobacco	130	36	4149	4087	4478	4736	4979	5112
Textiles and clothing, leather and footwear	140	42	2088	1887	2133	2362	2283	2403
Paper and printing products	150	47	1594	1830	1918	2121	2114	2192
Rubber and plastic products	160	49	948	1146	1082	1407	1625	1755
Other manufactured products	170	48	1423	1484	1663	1880	1961	1913
<b>BUILDING AND CONSTRUCTION</b>	190	53*	5780	6563	7363	8254	8688	9282
<b>MARKET SERVICES</b>	200	68*	61010	64449	69043	75529	81228	87506
Recovery and repair services, wholesale and retail trade services	220	56	18344	18928	19738	22597	24130	25643
Lodging and catering services	230	59	3215	3430	3776	4295	4647	5447
Inland transport services	240	61	2378	2670	2887	3005	3179	3375
Maritime and air transport services	250	63	579	683	591	533	653	623
Auxiliary transport services	260	65	4107	4566	5165	5921	6345	6638
Communication services	270	67	2154	2263	2411	2659	2802	2950
Services of credit and insurance institutions	280	69A	7353	7440	7598	7144	7914	8522
Other market services	(a) 290	74	22880	24469	26877	29374	31560	34310
<b>NON-MARKET SERVICES</b>	(a) 330	86*	16463	16462	17243	18704	20105	21536
General government services	350		15288	15297	16076	17468	18812	20181
Other non-market services	360		1175	1165	1168	1236	1293	1355
<b>TOTAL OF BRANCHES</b>	370		116024	122712	132244	143542	150964	160777
Imputed output of bank services	310	69B	4745	4617	4520	4338	4701	5176
<b>GROSS VALUE ADDED AT MARKET PRICES</b>	(b) 400		111004	117659	127704	138994	145955	155682
VAT on products (R21)	410		8798	9332	10019	10842	11357	11896
Net taxes linked to imports (R29-R39)	420		1193	1119	1238	1342	1498	1490
<b>GROSS DOMESTIC PRODUCT AT MARKET PRICES (N 1)</b>	450		120995	128109	138961	151178	158810	169068
<b>GROUPED DATA</b>								
CRONOS codes 020+030+190	530		36205	39378	42937	46490	46690	48946
CRONOS codes 200+330	740		77474	80911	86287	94232	101333	109042

**BELGIQUE/BELGIE**
**1. Valeur ajoutée brute aux prix du marché, par branche**

(1985 = 100)

Volume indices						NACE CLIO Code	C R O N O S	
Indices de volume								
1987	1988	1989	1990	1991	1992	R6* R25	xxx	
97.0	102.8	104.3	100.4	107.5	121.0	01*	010	PRODUITS DE L'AGRICULTURE, DE LA SYLVICULTURE ET LA PECHE
104.4	109.9	112.1	112.4	115.6	118.9	06*	020	PRODUITS ENERGETIQUES
100.7	106.0	112.2	114.3	113.5	113.1	30*	030	PRODUITS INDUSTRIELS
97.2	108.4	109.1	106.6	102.9	95.2	13	050	Minerais et métaux ferreux et non-ferreux, autres que fertiles et fissiles
112.4	129.5	141.2	145.4	138.1	151.8	15	060	Minéraux et produits à base de minéraux non métalliques
112.9	117.8	121.6	122.9	123.4	128.9	17	070	Produits chimiques
79.2	82.4	89.1	93.5	95.3	91.6	19	080	Produits en métaux à l'exclusion des machines et du matériel de transport
84.3	89.2	97.3	99.3	95.8	92.1	21	090	Machines industrielles et agricoles
60.9	55.3	58.3	62.2	63.4	61.0	23	100	Machines de bureau, pour trait. informat., instr. précision, optique et sim.
85.6	84.3	91.0	95.4	96.9	89.5	25	110	Matériel et fournitures électriques
93.3	94.9	100.4	98.4	93.8	94.8	28	120	Moyens de transport
104.0	106.5	111.0	108.9	110.6	107.7	36	130	Produits alimentaires, boissons et produits à base de tabacs
110.2	107.3	121.5	128.0	123.4	126.9	42	140	Produits textiles, cuir et chaussures, habillement
113.4	128.5	139.7	142.7	138.7	141.4	47	150	Papier, articles en papier, articles imprimés
122.0	150.7	148.7	171.8	183.1	192.3	49	160	Produits en caoutchouc et en plastique
96.9	97.1	106.2	109.1	113.4	105.7	48	170	Autres produits industriels
104.5	116.9	124.6	133.5	137.0	141.3	53*	190	BATIMENTS ET OUVRAGES DE GENIE CIVIL
106.4	112.1	116.9	119.5	123.8	127.4	68*	200	SERVICES MARCHANDS
103.0	105.9	104.5	106.9	112.9	117.0	56	220	Récupération et réparation, services de commerce
103.2	108.2	113.9	119.3	120.6	127.5	59	230	Services de restauration et d'hébergement
106.2	118.2	124.7	129.9	135.1	140.5	61	240	Services de transport intérieur
85.7	87.7	97.0	102.0	93.3	93.9	63	250	Services de transports maritimes et aériens
92.9	100.8	110.3	117.9	119.4	118.1	65	260	Services annexes des transports
112.1	117.0	121.1	126.6	133.4	135.8	67	270	Services de communication
119.4	127.2	132.9	125.2	136.4	144.2	69A	280	Services des institutions de crédit et d'assurance
108.4	114.7	122.5	126.3	128.3	130.7	74	290	Autres services marchands (a)
100.7	100.5	101.0	102.4	103.7	105.9	86*	330	SERVICES NON MARCHANDS (a)
101.0	101.0	101.7	103.2	104.5	106.9		350	Services des administrations publiques
96.3	94.8	92.7	92.7	93.4	93.3		360	Autres services non marchands
103.8	108.9	113.3	115.7	118.3	121.1		370	TOTAL DES BRANCHES
111.7	120.1	127.2	127.7	138.8	150.8	69B	310	Production imputée de services bancaires (P13)
103.1	108.3	112.1	115.6	117.6	119.2		400	VALEUR AJOUTEE BRUTE AUX PRIX DU MARCHE (b)
105.1	108.3	112.5	117.5	120.9	123.2		410	TVA grevant les produits (R21)
119.1	128.5	137.9	144.9	147.1	151.8		420	Impôts nets liés à l'importation (R29-R39)
103.4	108.5	112.4	116.1	118.1	119.8		450	PRODUIT INTERIEUR BRUT AUX PRIX DU MARCHE (N1)
<b>DONNEES REGROUPEES</b>								
101.9	108.4	114.2	117.1	117.6	118.6		530	CRONOS codes 020+030+190
105.1	109.4	113.2	115.5	119.1	122.3		740	CRONOS codes 200+330

**BELGIQUE/BELGIE**
**2. Compensation of employees and Share of compensation of employees in GVAfc, by branch**

(Mio ECU)

	C R O N O S  xxx	NACE CLIO Code  R6*  R25	Compensation of employees (nominal values) Rémunération des salariés (valeurs nominales)					
			1987	1988	1989	1990	1991	1992
<b>AGRICULTURAL, FORESTRY AND FISHERY PRODUCTS</b>	<b>010</b>	<b>01*</b>	<b>157</b>	<b>173</b>	<b>187</b>	<b>211</b>	<b>224</b>	<b>249</b>
<b>FUEL AND POWER PRODUCTS</b>	<b>020</b>	<b>06*</b>	<b>1787</b>	<b>1715</b>	<b>1762</b>	<b>1768</b>	<b>1948</b>	<b>2106</b>
<b>MANUFACTURED PRODUCTS</b>	<b>030</b>	<b>30*</b>	<b>17278</b>	<b>17479</b>	<b>18564</b>	<b>20129</b>	<b>21280</b>	<b>22242</b>
Ferrous and non-ferrous ores and metals, other than radio-active	050	13	1614	1603	1658	1750	1876	1865
Non-metallic minerals and mineral products	060	15	895	925	1012	1107	1164	1236
Chemical products	070	17	2171	2257	2408	2652	2858	3083
Metal products, except machinery and transport equipment	080	19	1217	1190	1292	1457	1566	1649
Agricultural and industrial machinery	090	21	1543	1607	1731	1817	1858	1855
Office and data processing machines, precision and optical instruments	100	23	120	110	118	117	135	135
Electrical goods	110	25	1629	1554	1573	1634	1728	1729
Transport equipment	120	28	1936	1993	2164	2388	2418	2625
Food, beverages, tobacco	130	36	2089	2117	2247	2446	2664	2817
Textiles and clothing, leather and footwear	140	42	1484	1456	1510	1599	1626	1671
Paper and printing products	150	47	1202	1244	1322	1451	1537	1604
Rubber and plastic products	160	49	621	656	730	829	907	988
Other manufactured products	170	48	757	767	799	881	943	985
<b>BUILDING AND CONSTRUCTION</b>	<b>190</b>	<b>53*</b>	<b>3244</b>	<b>3570</b>	<b>3943</b>	<b>4578</b>	<b>4912</b>	<b>5439</b>
<b>MARKET SERVICES</b>	<b>200</b>	<b>68*</b>	<b>27642</b>	<b>28698</b>	<b>30655</b>	<b>34201</b>	<b>37360</b>	<b>40312</b>
Recovery and repair services, wholesale and retail trade services	220	56	9345	9693	10348	11434	12543	13497
Lodging and catering services	230	59	836	940	1028	1166	1227	1370
Inland transport services	240	61	2638	2676		3020	3239	3502
Maritime and air transport services	250	63	468	469		510	478	516
Auxiliary transport services	260	65	1022	1046		1230	1323	1431
Communication services	270	67	1350	1364	1435	1585	1762	1946
Services of credit and insurance institutions	280	69A	4542	4592	4851	5235	5461	5754
Other market services	(a) 290	74	7441	7917	8694	10021	11328	12296
<b>NON-MARKET SERVICES</b>	<b>(a) 330</b>	<b>86*</b>	<b>16051</b>	<b>16022</b>	<b>16755</b>	<b>18190</b>	<b>19559</b>	<b>20959</b>
General government services	350		14877	14857	15587	16955	18266	19604
Other non-market services	360		1175	1165	1168	1236	1293	1355
<b>TOTAL OF BRANCHES</b>	<b>370</b>		<b>66159</b>	<b>67657</b>	<b>71866</b>	<b>79077</b>	<b>85284</b>	<b>91308</b>
<b>GROUPED DATA</b>								
CRONOS codes 020+030+190	530		22309	22764	24269	26475	28140	29788
CRONOS codes 200+330	740		43693	44719	47409	52391	56920	61271
CRONOS codes 240+250+260	850		4127	4191	4299	4760	5040	5449

**BELGIQUE/BELGIE**
**2. Rémunération des salariés et Part de la rémunération des salariés dans la VABcf, par branche**

(%)

Share of compensation of employees in GVAfc Part de la rémunération des salariés dans la VABcf						NACE CLIO Code	C R O N O S	
1987	1988	1989	1990	1991	1992	R6* R25	xxx	
6.3	6.7	5.9	6.9	7.3	8.6	01*	010	PRODUITS DE L'AGRICULTURE, DE LA SYLVICULTURE ET LA PECHE
46.1	43.8	43.9	41.6	43.2	45.0	06*	020	PRODUITS ENERGETIQUES
69.4	64.2	62.3	63.4	68.7	69.5	30*	030	PRODUITS INDUSTRIELS
73.1	53.5	46.4	55.1	75.1	71.4	13	050	Minerais et métaux ferreux et non-ferreux, autres que fertiles et fissiles
62.5	58.7	58.3	60.4	64.7	59.5	15	060	Minéraux et produits à base de minéraux non métalliques
61.1	57.4	56.8	63.3	68.4	69.8	17	070	Produits chimiques
84.0	73.6	73.7	71.6	78.1	83.1	19	080	Produits en métaux à l'exclusion des machines et du matériel de transport
85.8	79.0	76.8	72.6	79.6	80.8	21	090	Machines industrielles et agricoles
67.6	64.7	65.0	54.5	63.0	63.1	23	100	Machines de bureau, pour trait. informat., instr. précision, optique et sim.
90.4	82.0	74.9	68.9	73.7	77.1	25	110	Matériel et fournitures électriques
70.3	66.4	67.2	69.6	75.8	78.6	28	120	Moyens de transport
57.7	58.8	57.5	59.2	62.1	64.1	36	130	Produits alimentaires, boissons et produits à base de tabacs
70.3	76.1	70.2	67.2	70.7	69.0	42	140	Produits textiles, cuir et chaussures, habillement
74.7	67.6	68.5	68.0	72.3	72.8	47	150	Papier, articles en papier, articles imprimés
64.8	57.0	67.1	56.4	52.5	52.8	49	160	Produits en caoutchouc et en plastique
53.0	51.6	47.9	46.8	48.0	51.4	48	170	Autres produits industriels
56.3	54.5	53.7	55.6	56.7	58.8	53*	190	BATIMENTS ET OUVRAGES DE GENIE CIVIL
44.8	44.1	44.4	45.1	45.4	45.5	68*	200	SERVICES MARCHANDS
50.5	51.1	53.1	50.9	50.7	51.9	56	220	Récupération et réparation, services de commerce
26.0	27.4	27.2	27.2	26.4	25.2	59	230	Services de restauration et d'hébergement
67.6	60.8	:	62.1	64.6	67.9	61	240	Services de transport intérieur
78.5	67.4	:	92.9	71.3	80.4	63	250	Services de transports maritimes et aériens
24.9	22.9	:	20.8	20.9	21.6	65	260	Services annexes des transports
55.4	54.3	54.0	53.1	55.9	59.0	67	270	Services de communication
66.6	66.6	69.6	80.9	76.0	74.6	69A	280	Services des institutions de crédit et d'assurance
33.7	33.4	33.7	35.4	37.1	37.1	74	290	Autres services marchands (a)
97.5	97.3	97.2	97.3	97.3	97.3	86*	330	SERVICES NON MARCHANDS (a)
97.3	97.1	97.0	97.1	97.1	97.1		350	Services des administrations publiques
100.0	100.0	100.0	100.0	100.0	100.0		360	Autres services non marchands
57.5	55.5	55.0	55.8	57.0	57.4		370	TOTAL DES BRANCHES
<b>DONNEES REGROUPEES</b>								
64.6	60.4	59.0	59.8	63.8	64.9		530	CRONOS codes 020+030+190
55.9	54.8	55.0	55.4	55.6	55.6		740	CRONOS codes 200+330

**BELGIQUE/BELGIE**
**3. Occupied population and yearly change of productivity (gross value-added at constant market prices/total employment)**

(1000)

	C R O N O S  xxx	NACE CLIO Code  R6* R25	Occupied population (annual average)					
			Emploi total (moyenne annuelle)					
			1987	1988	1989	1990	1991	1992
<b>AGRICULTURAL, FORESTRY AND FISHERY PRODUCTS</b>	010	01*	101	97	96	94	93	89
<b>FUEL AND POWER PRODUCTS</b>	020	06*	49	42	40	37	35	34
<b>MANUFACTURED PRODUCTS</b>	030	30*	729	724	738	740	729	711
Ferrous and non-ferrous ores and metals, other than radio-active	050	13	53	52	52	51	49	46
Non-metallic minerals and mineral products	060	15	38	38	39	40	39	39
Chemical products	070	17	63	64	66	67	67	66
Metal products, except machinery and transport equipment	080	19	54	55	57	59	59	59
Agricultural and industrial machinery	090	21	56	56	58	58	55	51
Office and data processing machines, precision and optical instruments	100	23	8	7	8	7	7	8
Electrical goods	110	25	58	55	53	53	52	49
Transport equipment	120	28	75	74	80	81	81	81
Food, beverages, tobacco	130	36	102	102	103	102	102	100
Textiles and clothing, leather and footwear	140	42	97	94	93	90	87	82
Paper and printing products	150	47	47	47	49	50	49	48
Rubber and plastic products	160	49	27	27	28	29	29	30
Other manufactured products	170	48	52	52	53	53	53	53
<b>BUILDING AND CONSTRUCTION</b>	190	53*	217	226	240	251	258	261
<b>MARKET SERVICES</b>	200	68*	1672	1733	1773	1811	1837	1846
Recovery and repair services, wholesale and retail trade services	220	56	597	613	625	632	636	632
Lodging and catering services	230	59	103	105	107	108	109	109
Inland transport services	240	61	104	103	104	106	106	106
Maritime and air transport services	250	63	12	12	10	11	11	10
Auxiliary transport services	260	65	46	47	47	47	49	49
Communication services	270	67	70	70	70	71	72	71
Services of credit and insurance institutions	280	69A	148	150	150	150	148	145
Other market services	(a) 290	74	593	634	659	685	707	725
<b>NON-MARKET SERVICES</b>	(a) 330	86*	832	832	826	831	817	812
General government services	350		738	741	738	745	731	725
Other non-market services	360		94	92	88	86	87	87
<b>TOTAL OF BRANCHES</b>	370		3600	3653	3712	3764	3770	3753
<b>GROUPED DATA</b>								
CRONOS codes 020+030+190	530		996	991	1018	1028	1023	1006
CRONOS codes 200+330	740		2504	2565	2599	2642	2655	2658



**BELGIQUE/BELGIE**
**3. Emploi total et Taux de variation annuelle de la productivité (valeur ajoutée brute aux prix du marché à prix constants/emploi total)**

(T/T-1 %)

Yearly change of productivity Taux de variation annuelle de la productivité						NACE CLIO Code	C R O N O S	
1987	1988	1989	1990	1991	1992	R6* R25	xxx	
-5.7	10.4	2.5	-1.7	8.3	17.7	01*	010	PRODUITS DE L'AGRICULTURE, DE LA SYLVICULTURE ET LA PECHE
10.7	22.8	7.1	8.4	8.7	5.9	06*	020	PRODUITS ENERGETIQUES
2.8	6.1	3.8	1.6	0.8	2.2	30*	030	PRODUITS INDUSTRIELS
10.6	13.6	0.6	-0.3	0.4	-1.4	13	050	Minerais et métaux ferreux et non-ferreux, autres que fertiles et fissiles
6.3	15.2	6.3	0.4	-2.6	9.9	15	060	Minéraux et produits à base de minéraux non métalliques
8.9	2.7	0.1	-0.4	0.4	6.0	17	070	Produits chimiques
-8.3	2.1	4.3	1.4	1.9	-3.9	19	080	Produits en métaux à l'exclusion des machines et du matériel de transport
-5.1	5.8	5.3	2.1	1.7	3.7	21	090	Machines industrielles et agricoles
-35.7	3.7	-7.8	22.1	1.8	-15.8	23	100	Machines de bureau, pour trait. informat., instr. précision, optique et sim.
-6.1	3.9	12.0	4.8	3.5	-1.9	25	110	Matériel et fournitures électriques
-7.8	3.1	-2.2	-3.2	-4.7	1.1	28	120	Moyens de transport
2.3	2.4	3.2	-0.9	1.6	-0.7	36	130	Produits alimentaires, boissons et produits à base de tabacs
5.6	0.5	14.4	8.9	-0.3	9.1	42	140	Produits textiles, cuir et chaussures, habillement
7.5	13.3	4.3	0.1	-0.8	4.1	47	150	Papier, articles en papier, articles imprimés
10.1	23.5	-4.9	11.5	6.6	1.5	49	160	Produits en caoutchouc et en plastique
2.2	0.2	7.3	2.7	3.9	-6.7	48	170	Autres produits industriels
1.1	7.4	0.4	2.4	-0.1	1.9	53*	190	BATIMENTS ET OUVRAGES DE GENIE CIVIL
0.8	1.7	1.9	0.1	2.2	2.4	68*	200	SERVICES MARCHANDS
-2.6	0.2	-3.3	1.2	4.9	4.3	56	220	Récupération et réparation, services de commerce
1.8	2.8	3.3	3.8	0.2	5.7	59	230	Services de restauration et d'hébergement
5.9	12.4	4.4	2.2	4.0	4.0	61	240	Services de transport intérieur
21.0	2.4	32.7	-4.4	-8.5	10.7	63	250	Services de transports maritimes et aériens
1.5	6.2	9.4	6.9	-2.9	-1.1	65	260	Services annexes des transports
12.2	4.4	3.5	3.0	4.0	3.2	67	270	Services de communication
7.5	5.1	4.5	-5.8	10.5	7.9	69A	280	Services des institutions de crédit et d'assurance
-1.6	-1.0	2.7	-0.8	-1.5	-0.7	74	290	Autres services marchands (a)
0.9	-0.2	1.2	0.8	3.0	2.7	86*	330	SERVICES NON MARCHANDS (e)
0.9	-0.5	1.1	0.5	3.2	3.1		350	Services des administrations publiques
-0.1	0.6	2.2	2.3	-0.4	-0.1		360	Autres services non marchands
1.6	3.4	2.4	0.7	2.1	2.8		370	TOTAL DES BRANCHES
								<b>DONNEES REGROUPEES</b>
3.3	7.0	2.6	1.5	0.9	2.5		530	CRONOS codes 020+030+190
1.3	1.6	2.1	0.4	2.6	2.6		740	CRONOS codes 200+330

**BELGIQUE/BELGIE**
**4. Wage and salary earners and yearly change of compensation of employees per employee**

(1000)

	C R O N O S  xxx	NACE CLIO Code  R6* R25	Wages and salary earners (annual average)					
			Emploi salarié (moyenne annuelle)					
			1987	1988	1989	1990	1991	1992
<b>AGRICULTURAL, FORESTRY AND FISHERY PRODUCTS</b>	<b>010</b>	<b>01*</b>	12	12	12	12	12	12
<b>FUEL AND POWER PRODUCTS</b>	<b>020</b>	<b>06*</b>	49	42	40	36	35	34
<b>MANUFACTURED PRODUCTS</b>	<b>030</b>	<b>30*</b>	683	678	692	694	682	665
Ferrous and non-ferrous ores and metals, other than radio-active	050	13	53	52	52	50	49	46
Non-metallic minerals and mineral products	060	15	36	36	37	38	38	37
Chemical products	070	17	62	63	65	66	66	65
Metal products except machinery and transport equipment	080	19	49	50	51	53	53	53
Agricultural and industrial machinery	090	21	54	55	57	56	54	49
Office and data processing machines, precision and optical instruments	100	23	7	6	6	6	5	6
Electrical goods	110	25	57	54	52	52	50	47
Transport equipment	120	28	74	73	79	80	80	80
Food, beverages, tobacco	130	36	90	91	92	91	91	90
Textiles and clothing, leather and footwear	140	42	92	89	88	86	83	79
Paper and printing products	150	47	41	42	43	44	43	42
Rubber and plastic products	160	49	26	26	28	29	29	29
Other manufactured products	170	48	42	41	42	42	42	41
<b>BUILDING AND CONSTRUCTION</b>	<b>190</b>	<b>53*</b>	171	178	190	199	205	207
<b>MARKET SERVICES</b>	<b>200</b>	<b>68*</b>	1206	1256	1287	1316	1334	1338
Recovery and repair services, wholesale and retail trade services	220	56	374	384	395	403	407	408
Lodging and catering services	230	59	43	46	49	50	50	51
Inland transport services	240	61	94	93	94	96	96	95
Maritime and air transport services	250	63	12	12	10	11	11	10
Auxiliary transport services	260	65	44	45	46	45	46	47
Communication services	270	67	70	70	70	71	72	71
Services of credit and insurance institutions	280	69A	139	141	142	142	140	137
Other market services	(a) 290	74	432	466	483	500	513	520
<b>NON-MARKET SERVICES</b>	(a) <b>330</b>	<b>86*</b>	832	832	826	831	817	812
General government services	350		738	741	738	745	731	725
Other non-market services	360		94	92	88	86	87	87
<b>TOTAL OF BRANCHES</b>	<b>370</b>		2953	2998	3046	3089	3085	3068
<b>GROUPED DATA</b>								
CRONOS codes 020+030+190	530		903	898	922	929	922	906
CRONOS codes 200+330	740		2039	2088	2112	2148	2151	2150

**BELGIQUE/BELGIE**
**4. Emploi salarié et Taux de variation annuelle de la rémunération des salariés par salarié**

(T/T-1 %)

Yearly change of compensation of employees, per employee (in national currency) Taux de variation annuelle de la rémunération des salariés par salarié (en monnaie nationale)						NACE CLIO Code	C R O N O S	
1987	1988	1989	1990	1991	1992	R6*	R25	xxx
7.7	11.7	7.8	10.2	5.8	9.7	01*	010	PRODUITS DE L'AGRICULTURE, DE LA SYLVICULTURE ET LA PECHE
-1.4	13.0	7.7	9.1	12.8	9.6	06*	020	PRODUITS ENERGETIQUES
4.7	2.8	3.9	5.7	7.1	5.6	30*	030	PRODUITS INDUSTRIELS
4.9	2.1	3.3	7.3	8.9	4.3	13	050	Minerais et métaux ferreux et non-ferreux, autres que fertiles et fissiles
2.7	4.2	6.3	4.2	4.7	7.4	15	060	Minéraux et produits à base de minéraux non métalliques
6.1	3.2	3.3	6.1	7.3	7.9	17	070	Produits chimiques
3.6	-3.4	6.3	6.1	7.0	3.7	19	080	Produits en métaux à l'exclusion des machines et du matériel de transport
4.8	3.2	3.8	4.5	5.5	8.4	21	090	Machines industrielles et agricoles
-32.6	8.4	7.1	-3.1	37.7	-17.9	23	100	Machines de bureau, pour trait. informat., instr. précision, optique et sim.
8.3	1.6	5.0	1.6	9.5	4.9	25	110	Matériel et fournitures électriques
5.9	5.3	0.3	6.6	0.8	6.9	28	120	Moyens de transport
4.8	1.1	4.9	7.7	8.4	5.3	36	130	Produits alimentaires, boissons et produits à base de tabacs
4.5	2.3	4.8	6.0	4.9	6.3	42	140	Produits textiles, cuir et chaussures, habillement
6.3	2.0	3.7	4.9	7.9	5.3	47	150	Papier, articles en papier, articles imprimés
6.1	6.6	3.3	7.2	8.9	7.4	49	160	Produits en caoutchouc et en plastique
3.8	4.8	1.6	7.8	6.4	5.5	48	170	Autres produits industriels
2.4	6.7	3.4	8.4	3.7	8.0	53*	190	BATIMENTS ET OUVRAGES DE GENIE CIVIL
1.8	0.6	4.1	6.7	7.3	6.0	68*	200	SERVICES MARCHANDS
3.2	1.9	3.7	5.9	8.1	5.7	56	220	Recupération et réparation, services de commerce
1.9	6.1	2.5	8.8	4.7	7.8	59	230	Services de restauration et d'hébergement
0.9	3.5	:	4.4	6.7	7.6	61	240	Services de transport intérieur
-3.3	1.1	:	2.4	-6.8	17.2	63	250	Services de transports maritimes et aériens
8.3	1.0	:	13.2	4.8	4.2	65	260	Services annexes des transports
-2.7	2.0	5.0	6.5	9.1	10.3	67	270	Services de communication
2.4	0.6	4.8	5.5	5.3	6.1	69A	280	Services des institutions de crédit et d'assurance
1.3	-0.5	5.8	8.9	9.7	5.5	74	290	Autres services marchands (a)
0.9	0.7	5.2	5.5	8.8	6.2	86*	330	SERVICES NON MARCHANDS (a)
0.8	0.4	5.2	5.4	9.3	6.6		350	Services des administrations publiques
1.9	2.2	4.7	5.9	2.9	3.3		360	Autres services non marchands
2.3	1.6	4.4	6.1	7.5	6.1		370	TOTAL DES BRANCHES
<b>DONNEES REGROUPEES</b>								
3.7	3.5	3.7	5.9	6.6	6.1		530	CRONOS codes 020+030+190
1.6	0.9	4.7	6.3	8.0	6.1		740	CRONOS codes 200+330

**BELGIQUE/BELGIE**
**5. Final consumption of households on the economic territory, by purpose (a) (b)**

(Mio ECU)

	C R O N O S	Code	Values at current prices and exchange rates							
			xxx	ESA	Valeurs à prix et taux de change courants					
					1987	1988	1989	1990	1991	1992
<b>FOOD, BEVERAGES AND TOBACCO</b>	<b>010</b>	<b>1</b>	<b>16021</b>	<b>16101</b>	<b>16660</b>	<b>17880</b>	<b>18577</b>	<b>19080</b>		
Food	030	11	13228	13324	13785	14670	15300	15519		
<i>Bread and cereals</i>	050	111	1795	1890	1958	2090	2084	2090		
<i>Meat</i>	060	112	4684	4526	4489	4798	5086	5149		
<i>Fish</i>	070	113	839	880	955	1041	1078	1091		
<i>Milk, cheese and eggs</i>	080	114	1674	1723	1861	1995	2088	2182		
<i>Oils and fats</i>	090	115	646	633	658	681	684	690		
<i>Fruits and vegetables other than potatoes and similar tubers</i>	100	116	1818	1861	1962	2090	2255	2267		
<i>Potatoes, manioc and other tubers</i>	110	117	157	169	210	212	213	204		
<i>Sugar</i>	120	118	135	132	139	145	148	142		
<i>Coffee, tea, cocoa</i>	130	119	391	355	355	298	274	277		
<i>Other foods, including preserves and confectionery</i>	140	1110	1089	1155	1198	1319	1391	1428		
Non-alcoholic beverages	160	12	380	404	469	532	535	587		
Alcoholic beverages	170	13	1144	1090	1087	1307	1303	1425		
Tobacco	180	14	1269	1283	1319	1371	1439	1549		
<b>CLOTHING AND FOOTWEAR</b>	<b>200</b>	<b>2</b>	<b>5931</b>	<b>6193</b>	<b>6584</b>	<b>7431</b>	<b>7908</b>	<b>8204</b>		
Clothing other than footwear, including repairs	220	21	4881	5143	5517	6286	6700	6977		
Footwear, including repairs	230	22	1050	1051	1067	1144	1208	1226		
<b>GROSS RENT, FUEL AND POWER</b>	<b>250</b>	<b>3</b>	<b>13437</b>	<b>13582</b>	<b>14355</b>	<b>15524</b>	<b>16756</b>	<b>17988</b>		
Gross rent and water charges	270	31	9546	10013	10629	11472	12271	13494		
Fuel and power	280	32	3891	3569	3726	4052	4485	4494		
<b>FURNITURE, FURNISHINGS AND HOUSEHOLD EQUIPMENT</b>	<b>300</b>	<b>4</b>	<b>8217</b>	<b>8700</b>	<b>9254</b>	<b>10138</b>	<b>10853</b>	<b>11314</b>		
Furniture, fixtures, carpets, other floor coverings and repairs	320	41	2518	2756	2947	3262	3567	3664		
Household textiles, other furnishings and repairs	330	42	770	821	883	995	1066	1112		
Heating and cooking appliances, refrigerators, washing machines and similar	340	43	1299	1320	1438	1578	1720	1823		
Glassware, tableware and household utensils including repairs	350	44	1365	1546	1648	1829	1918	2004		
Household operation except domestic services	360	45	1090	1092	1170	1238	1290	1357		
Domestic services	370	46	1175	1165	1168	1236	1293	1355		
<b>MEDICAL CARE AND HEALTH EXPENSES</b>	<b>390</b>	<b>5</b>	<b>8427</b>	<b>8890</b>	<b>9551</b>	<b>10418</b>	<b>11445</b>	<b>12491</b>		
Medical and pharmaceutical products	410	51	1481	1622	1720	1794	1981	2125		
Therapeutic appliances and equipment	420	52	195	208	224	225	213	259		
Services of physicians, nurses and related practitioners	430	53	3729	3881	4182	4594	4967	5348		
Hospital care and the like	440	54	3015	3171	3416	3794	4272	4747		
Service charges on accident and health insurance	450	55	8	9	9	10	11	12		
<b>TRANSPORT AND COMMUNICATION</b>	<b>470</b>	<b>6</b>	<b>9454</b>	<b>10105</b>	<b>11061</b>	<b>12385</b>	<b>13093</b>	<b>14062</b>		
Personal transport equipment	490	61	3337	3726	4079	4802	4966	5412		
Operation of personal transport equipment	500	62	4501	4711	5229	5724	6168	6514		
Purchased transport	510	63	848	865	903	939	981	1063		
Communication	520	64	769	804	850	919	977	1073		
<b>RECREATION, ENTERTAINMENT, EDUCATION AND CULTURE</b>	<b>540</b>	<b>7</b>	<b>5087</b>	<b>5417</b>	<b>5711</b>	<b>6229</b>	<b>6510</b>	<b>6684</b>		
Equipment and accessories, including repairs	560	71	2953	3103	3375	3758	3928	4035		
Entertainment, recreational & cultural services excl. hotels & cafés	570	72	1271	1409	1392	1454	1528	1618		
Books, newspapers and magazines	580	73	863	904	943	1017	1053	1031		
Education	590	74	:	:	:	:	:	:		
<b>MISCELLANEOUS GOODS AND SERVICES</b>	<b>610</b>	<b>8</b>	<b>11342</b>	<b>11965</b>	<b>13042</b>	<b>14407</b>	<b>15360</b>	<b>17277</b>		
Personal care and effects	630	81	1284	1314	1355	1451	1540	1674		
Goods n.e.c.	640	82	930	971	994	1090	1104	1062		
Expenditure in restaurants, cafés and hotels	650	83	6068	6455	7068	8008	8628	9907		
Package tours	660	84	:	:	:	:	:	:		
Financial services, n.e.c.	670	85	2458	2582	2833	2992	3083	3489		
Services n.e.c.	680	86	:	:	:	:	:	:		
<b>FINAL CONSUMPTION OF HOUSEHOLDS ON THE ECONOMIC TERRITORY (S80)</b>	<b>720</b>		<b>77945</b>	<b>80631</b>	<b>86384</b>	<b>93791</b>	<b>99517</b>	<b>105925</b>		
<b>GROUPED DATA</b>										
CRONOS codes 590+680	950		601	643	791	865	1005	1144		

**BELGIQUE/BELGIE**

**5. Consommation finale des ménages sur le territoire économique, par fonction de consommation (a) (b)**

(1985 = 100)

Volume indices						code	C R O N O S  xxx	
Indices de volume								
1987	1988	1989	1990	1991	1992	SEC		
101.9	103.0	103.4	105.1	107.0	108.5	1	010	<b>PRODUITS ALIMENTAIRES, BOISSONS ET TABAC</b>
102.5	104.0	104.8	106.1	109.0	111.2	11	030	Produits alimentaires
105.5	110.8	112.5	113.9	110.8	107.0	111	050	<i>Pain et céréales</i>
97.3	95.2	92.1	91.5	95.9	95.4	112	060	<i>Viande</i>
115.9	118.2	124.8	137.6	139.9	142.4	113	070	<i>Poisson</i>
105.5	107.4	112.3	116.1	120.7	125.0	114	080	<i>Lait, fromage, oeufs</i>
100.2	99.2	98.6	99.8	101.1	101.5	115	090	<i>Huiles et graisses</i>
105.1	110.0	113.8	110.9	114.5	127.8	116	100	<i>Fruits et légumes autres que les tubercules</i>
96.5	96.7	103.9	100.9	103.9	115.3	117	110	<i>Pommes de terre, manioc et autres tubercules</i>
97.6	96.4	100.2	102.0	105.3	99.6	118	120	<i>Sucre</i>
99.4	98.8	96.8	93.6	91.4	94.2	119	130	<i>Café, thé, cacao</i>
110.1	118.3	123.0	131.7	137.6	139.6	1110	140	<i>Autres produits alimentaires y compris conserve et confiserie</i>
118.4	126.1	145.0	158.5	154.9	162.9	12	160	Boissons non alcoolisées
103.6	98.8	94.3	104.2	96.4	102.1	13	170	Boissons alcoolisées
89.9	91.1	86.2	82.7	83.6	73.7	14	180	Tabac
97.9	99.6	102.7	110.5	113.1	112.5	2	200	<b>HABILLEMENT ET CHAUSSURES</b>
98.5	101.1	105.3	114.1	116.7	116.7	21	220	Articles d'habillement, y compris les réparations
94.8	92.8	91.8	94.6	97.4	94.4	22	230	Chaussures, y compris les réparations
102.6	102.4	103.8	106.3	111.4	113.2	3	250	<b>LOGEMENT, CHAUFFAGE ET ECLAIRAGE</b>
104.4	106.9	109.5	112.0	114.9	117.7	31	270	Logement et charges de distribution d'eau
99.7	94.8	94.3	96.7	105.6	105.7	32	280	Chauffage et éclairage
108.7	114.5	119.5	125.1	129.7	130.1	4	300	<b>MEUBLES, ARTICLES DE MENAGE, ENTRETIEN COURANT</b>
118.8	128.7	136.3	143.5	151.7	150.1	41	320	Meubles et accessoires fixes, revêtements de sol et répar.
103.7	109.5	114.5	123.7	126.2	126.0	42	330	Articles de ménage en textiles, ameublement et réparations
108.2	109.2	116.4	123.6	130.7	136.3	43	340	Appareils de chauf. et de cuis. réf. mach. à laver, appareils mén.
109.1	123.0	128.7	136.6	139.7	142.7	44	350	Verrerie, vaisselles et ustensiles de ménage et réparations
106.4	108.2	112.8	114.9	116.4	112.7	45	360	Biens et services pour l'entretien courants de l'habitation
96.3	94.8	92.7	92.7	93.4	93.3	46	370	Services domestiques
104.1	109.1	114.0	115.9	118.7	121.5	5	390	<b>SERVICES MEDICAUX ET DEPENSES DE SANTE</b>
106.7	115.0	118.4	118.1	126.6	128.1	51	410	Médicaments et autres produits pharmaceutiques
114.7	121.5	127.9	123.4	114.5	134.8	52	420	Appareils et matériel thérapeutiques
103.8	108.5	115.2	120.7	122.8	126.9	53	430	Services de médecins, infirmières et autres praticiens
102.7	106.3	109.7	108.8	110.5	111.3	54	440	Soins des hôpitaux et assimilés
105.6	110.5	119.1	125.7	129.6	134.5	55	450	Rémunération des services d'assurance-accident et maladie
105.9	112.3	117.2	123.6	126.4	129.9	6	470	<b>TRANSPORTS ET COMMUNICATIONS</b>
108.0	116.9	122.6	135.0	136.9	143.0	61	490	Achats de véhicules
105.1	110.6	115.4	119.5	122.7	124.2	62	500	Dépenses d'utilisation de véhicules
98.7	100.5	101.7	103.4	102.0	103.6	63	510	Achats de services de transport
112.1	118.8	125.5	128.7	136.9	145.8	64	520	Communications
111.1	118.3	123.7	130.1	133.5	136.8	7	540	<b>LOISIRS, SPECTACLES, ENSEIGNEMENT ET CULTURE</b>
119.3	126.0	137.2	147.9	153.5	160.7	71	560	Appareils et accessoires, y compris réparations
101.8	112.9	110.5	110.9	114.2	117.5	72	570	Services de loisirs, spect. et culture, sauf ceux des hôtels, rest. et cafés
100.1	102.7	102.4	104.6	101.4	92.7	73	580	Livres, quotidiens et périodiques
:	:	:	:	:	:	74	590	Enseignement
109.0	113.3	119.4	123.6	125.5	131.9	8	610	<b>AUTRES BIENS ET SERVICES</b>
97.8	98.3	99.1	101.7	103.6	103.6	81	630	Soins et effets personnels
104.9	103.5	102.7	109.0	111.2	107.2	82	640	Autres articles n.d.a.
103.3	108.2	113.8	119.3	120.9	127.5	83	650	Dépenses dans les restaurants, cafés et hôtels
:	:	:	:	:	:	84	660	Voyages touristiques tout compris
134.0	140.6	150.0	150.1	149.3	162.1	85	670	Services financiers n.d.a.
:	:	:	:	:	:	86	680	Autres services n.d.a.
105.1	108.0	111.8	114.6	118.1	121.3		720	<b>CONSOMMATION FINALE DES MENAGES SUR LE TERRITOIRE ECONOMIQUE (S80)</b>
<b>DONNEES REGROUPEES</b>								
116.8	123.7	147.8	153.4	169.5	183.3		950	CRONOS codes 590+680

# BELGIQUE/BELGIE

## 5. Final consumption of households on the economic territory, by purpose (a) (b)

(Total = 100%)

	C R O N O S	Code	Relative proportions % (data at current prices)							
			xxx	ESA	Parts relatives % (données à prix courants)					
					1987	1988	1989	1990	1991	1992
<b>FOOD, BEVERAGES AND TOBACCO</b>	<b>010</b>	<b>1</b>	<b>20.6</b>	<b>20.0</b>	<b>19.3</b>	<b>19.1</b>	<b>18.7</b>	<b>18.0</b>		
Food	030	11	17.0	16.5	16.0	15.6	15.4	14.7		
<i>Bread and cereals</i>	050	111	2.3	2.3	2.3	2.2	2.1	2.0		
<i>Meat</i>	060	112	6.0	5.6	5.2	5.1	5.1	4.9		
<i>Fish</i>	070	113	1.1	1.1	1.1	1.1	1.1	1.0		
<i>Milk, cheese and eggs</i>	080	114	2.1	2.1	2.2	2.1	2.1	2.1		
<i>Oils and fats</i>	090	115	0.8	0.8	0.8	0.7	0.7	0.7		
<i>Fruits and vegetables other than potatoes and similar tubers</i>	100	116	2.3	2.3	2.3	2.2	2.3	2.1		
<i>Potatoes, manioc and other tubers</i>	110	117	0.2	0.2	0.2	0.2	0.2	0.2		
<i>Sugar</i>	120	118	0.2	0.2	0.2	0.2	0.1	0.1		
<i>Coffee, tea, cocoa</i>	130	119	0.5	0.4	0.4	0.3	0.3	0.3		
<i>Other foods, including preserves and confectionery</i>	140	1110	1.4	1.4	1.4	1.4	1.4	1.3		
Non-alcoholic beverages	160	12	0.5	0.5	0.5	0.6	0.5	0.6		
Alcoholic beverages	170	13	1.5	1.4	1.3	1.4	1.3	1.3		
Tobacco	180	14	1.6	1.6	1.5	1.5	1.4	1.5		
<b>CLOTHING AND FOOTWEAR</b>	<b>200</b>	<b>2</b>	<b>7.6</b>	<b>7.7</b>	<b>7.6</b>	<b>7.9</b>	<b>7.9</b>	<b>7.7</b>		
Clothing other than footwear, including repairs	220	21	6.3	6.4	6.4	6.7	6.7	6.6		
Footwear, including repairs	230	22	1.3	1.3	1.2	1.2	1.2	1.2		
<b>GROSS RENT, FUEL AND POWER</b>	<b>250</b>	<b>3</b>	<b>17.2</b>	<b>16.8</b>	<b>16.6</b>	<b>16.6</b>	<b>16.8</b>	<b>17.0</b>		
Gross rent and water charges	270	31	12.2	12.4	12.3	12.2	12.3	12.7		
Fuel and power	280	32	5.0	4.4	4.3	4.3	4.5	4.2		
<b>FURNITURE, FURNISHINGS AND HOUSEHOLD EQUIPMENT</b>	<b>300</b>	<b>4</b>	<b>10.5</b>	<b>10.8</b>	<b>10.7</b>	<b>10.8</b>	<b>10.9</b>	<b>10.7</b>		
Furniture, fixtures, carpets, other floor coverings and repairs	320	41	3.2	3.4	3.4	3.5	3.6	3.5		
Household textiles, other furnishings and repairs	330	42	1.0	1.0	1.0	1.1	1.1	1.0		
Heating and cooking appliances, refrigerators, washing machines and similar	340	43	1.7	1.6	1.7	1.7	1.7	1.7		
Glassware, tableware and household utensils including repairs	350	44	1.8	1.9	1.9	1.9	1.9	1.9		
Household operation except domestic services	360	45	1.4	1.4	1.4	1.3	1.3	1.3		
Domestic services	370	46	1.5	1.4	1.4	1.3	1.3	1.3		
<b>MEDICAL CARE AND HEALTH EXPENSES</b>	<b>390</b>	<b>5</b>	<b>10.8</b>	<b>11.0</b>	<b>11.1</b>	<b>11.1</b>	<b>11.5</b>	<b>11.8</b>		
Medical and pharmaceutical products	410	51	1.9	2.0	2.0	1.9	2.0	2.0		
Therapeutic appliances and equipment	420	52	0.3	0.3	0.3	0.2	0.2	0.2		
Services of physicians, nurses and related practitioners	430	53	4.8	4.8	4.8	4.9	5.0	5.0		
Hospital care and the like	440	54	3.9	3.9	4.0	4.0	4.3	4.5		
Service charges on accident and health insurance	450	55	0.0	0.0	0.0	0.0	0.0	0.0		
<b>TRANSPORT AND COMMUNICATION</b>	<b>470</b>	<b>6</b>	<b>12.1</b>	<b>12.5</b>	<b>12.8</b>	<b>13.2</b>	<b>13.2</b>	<b>13.3</b>		
Personal transport equipment	490	61	4.3	4.6	4.7	5.1	5.0	5.1		
Operation of personal transport equipment	500	62	5.8	5.8	6.1	6.1	6.2	6.1		
Purchased transport	510	63	1.1	1.1	1.0	1.0	1.0	1.0		
Communication	520	64	1.0	1.0	1.0	1.0	1.0	1.0		
<b>RECREATION, ENTERTAINMENT, EDUCATION AND CULTURE</b>	<b>540</b>	<b>7</b>	<b>6.5</b>	<b>6.7</b>	<b>6.6</b>	<b>6.6</b>	<b>6.5</b>	<b>6.3</b>		
Equipment and accessories, including repairs	560	71	3.8	3.8	3.9	4.0	3.9	3.8		
Entertainment, recreational & cultural services excl. hotels & cafés	570	72	1.6	1.7	1.6	1.6	1.5	1.5		
Books, newspapers and magazines	580	73	1.1	1.1	1.1	1.1	1.1	1.0		
Education	590	74	:	:	:	:	:	:		
<b>MISCELLANEOUS GOODS AND SERVICES</b>	<b>610</b>	<b>8</b>	<b>14.6</b>	<b>14.8</b>	<b>15.1</b>	<b>15.4</b>	<b>15.4</b>	<b>16.3</b>		
Personal care and effects	630	81	1.6	1.6	1.6	1.5	1.5	1.6		
Goods n.e.c.	640	82	1.2	1.2	1.2	1.2	1.1	1.0		
Expenditure in restaurants, cafés and hotels	650	83	7.8	8.0	8.2	8.5	8.7	9.4		
Package tours	660	84	:	:	:	:	:	:		
Financial services, n.e.c.	670	85	3.2	3.2	3.3	3.2	3.1	3.3		
Services n.e.c.	680	86	:	:	:	:	:	:		
<b>FINAL CONSUMPTION OF HOUSEHOLDS ON THE ECONOMIC TERRITORY (S80)</b>	<b>720</b>		<b>100.0</b>	<b>100.0</b>	<b>100.0</b>	<b>100.0</b>	<b>100.0</b>	<b>100.0</b>		
<b>GROUPED DATA</b>										
CRONOS codes 590+680	950		0.8	0.8	0.9	0.9	1.0	1.1		

BELGIQUE/BELGIE

5. Consommation finale des ménages sur le territoire économique, par fonction de consommation (a) (b)  
(ECU)

Consumption per head, at 1985 constant prices and exchange rates Consommation par habitant, aux prix et taux de change constants de 1985						code	C R O N O S	
1987	1988	1989	1990	1991	1992	SEC	xxx	
1532	1546	1549	1570	1592	1608	1	010	<b>PRODUITS ALIMENTAIRES, BOISSONS ET TABAC</b>
1280	1296	1305	1317	1348	1368	11	030	Produits alimentaires
165	173	175	177	171	165	111	050	<i>Pain et céréales</i>
454	443	428	424	443	438	112	060	<i>Viande</i>
77	78	82	90	92	93	113	070	<i>Poisson</i>
156	159	166	171	177	182	114	080	<i>Lait, fromage, oeufs</i>
71	71	70	71	71	71	115	090	<i>Huiles et graisses</i>
180	188	195	189	195	216	116	100	<i>Fruits et légumes autres que les tubercules</i>
15	15	16	15	16	17	117	110	<i>Pommes de terre, manioc et autres tubercules</i>
13	13	13	13	14	13	118	120	<i>Sucre</i>
47	47	46	44	43	44	119	130	<i>Café, thé, cacao</i>
103	110	114	122	127	128	1110	140	<i>Autres produits alimentaires y compris conserve et confiserie</i>
34	36	42	46	44	46	12	160	Boissons non alcoolisées
107	102	97	107	99	104	13	170	Boissons alcoolisées
110	111	105	101	101	89	14	180	Tabac
512	520	536	575	586	581	2	200	<b>HABILLEMENT ET CHAUSSURES</b>
420	430	447	483	492	490	21	220	Articles d'habillement, y compris les réparations
92	90	89	92	94	91	22	230	Chaussures, y compris les réparations
1351	1346	1362	1391	1452	1468	3	250	<b>LOGEMENT, CHAUFFAGE ET ECLAIRAGE</b>
857	876	895	914	933	952	31	270	Logement et charges de distribution d'eau
494	470	466	477	519	517	32	280	Chauffage et éclairage
745	784	817	853	880	879	4	300	<b>MEUBLES, ARTICLES DE MENAGE, ENTRETIEN COURANT</b>
228	247	261	274	288	284	41	320	Meubles et accessoires fixes, revêtements de sol et répar.
69	73	76	82	84	83	42	330	Articles de ménage en textiles, ameublement et réparations
119	120	127	135	142	148	43	340	Appareils de chauff. et de cuis. réf. mach. à laver, appareils mén.
124	140	146	154	157	160	44	350	Verrerie, vaisselles et ustensiles de ménage et réparations
98	99	103	105	106	102	45	360	Biens et services pour l'entretien courants de l'habitation
107	105	103	103	103	102	46	370	Services domestiques
757	792	827	838	855	871	5	390	<b>SERVICES MEDICAUX ET DEPENSES DE SANTE</b>
133	143	147	146	156	157	51	410	Médicaments et autres produits pharmaceutiques
18	19	20	19	18	21	52	420	Appareils et matériel thérapeutiques
329	344	365	381	386	397	53	430	Services de médecins, infirmières et autres praticiens
277	286	295	292	295	296	54	440	Soins des hôpitaux et assimilés
1	1	1	1	1	1	55	450	Rémunération des services d'assurance-accident et maladie
925	980	1020	1074	1093	1118	6	470	<b>TRANSPORTS ET COMMUNICATIONS</b>
300	324	339	373	376	391	61	490	Achats de véhicules
475	499	520	537	549	553	62	500	Dépenses d'utilisation de véhicules
79	81	81	82	81	82	63	510	Achats de services de transport
71	76	80	81	86	91	64	520	Communications
469	498	520	546	558	569	7	540	<b>LOISIRS, SPECTACLES, ENSEIGNEMENT ET CULTURE</b>
276	291	317	340	352	367	71	560	Appareils et accessoires, y compris réparations
118	131	128	128	131	134	72	570	Services de loisirs, spect. et culture, sauf ceux des hôtels, rest. et cafés
75	77	76	78	75	68	73	580	Livres, quotidiens et périodiques
:	:	:	:	:	:	74	590	Enseignement
1023	1062	1117	1153	1167	1221	8	610	<b>AUTRES BIENS ET SERVICES</b>
112	112	113	115	117	117	81	630	Soins et effets personnels
83	82	81	86	87	84	82	640	Autres articles n.d.a.
545	571	599	626	632	664	83	650	Dépenses dans les restaurants, cafés et hôtels
:	:	:	:	:	:	84	660	Voyages touristiques tout compris
229	240	256	255	253	274	85	670	Services financiers n.d.a.
:	:	:	:	:	:	86	680	Autres services n.d.a.
7351	7543	7796	7967	8176	8364		720	<b>CONSOMMATION FINALE DES MENAGES SUR LE TERRITOIRE ECONOMIQUE (S80)</b>
								<b>DONNEES REGROUPEES</b>
54	57	68	70	77	83		950	CRONOS codes 590+680

**BELGIQUE/BELGIE**
**6. Gross fixed capital formation, by product**

(Mio ECU)

	C R O N O S  xxx	NACE CLIO Code  R.I.7	Values at current prices and exchange rates					
			Valeurs à prix et taux de change courants					
			1987	1988	1989	1990	1991	1992
<b>AGRICULTURAL, FORESTRY AND FISHERY PRODUCTS</b>	<b>010</b>	<b>01</b>	<b>-14</b>	<b>-2</b>	<b>26</b>	<b>56</b>	<b>-9</b>	<b>-14</b>
<b>EQUIPMENT</b>	<b>020</b>		<b>8658</b>	<b>10112</b>	<b>12339</b>	<b>14170</b>	<b>13825</b>	<b>13499</b>
Metal products and machinery	040	20	6484	7805	9596	10984	10946	10741
Transport equipment	050	28	2174	2308	2743	3187	2879	2759
<b>CONSTRUCTION</b>	<b>070</b>		<b>10026</b>	<b>11724</b>	<b>13394</b>	<b>15301</b>	<b>16036</b>	<b>17910</b>
Dwellings	090	53.1	3547	4502	5621	6553	6644	7913
Non-residential buildings	100	53.3	:	:	:	:	:	:
Civil engineering works	110	53.5	:	:	:	:	:	:
<b>OTHER PRODUCTS</b>	<b>130</b>	<b>84</b>	<b>712</b>	<b>802</b>	<b>1084</b>	<b>1068</b>	<b>1002</b>	<b>1147</b>
<b>GROSS FIXED CAPITAL FORMATION</b>	<b>180</b>		<b>19381</b>	<b>22636</b>	<b>26844</b>	<b>30596</b>	<b>30854</b>	<b>32543</b>
<b>GROUPED DATA</b>								
CRONOS codes 100+110	200		6479	7222	7773	8748	9392	9997

**BELGIQUE/BELGIE**
**7. Gross fixed capital formation, by ownership branch**

(Mio ECU)

	C R O N O S  xxx	NACE CLIO Code  R6*  R25	Values at current prices and exchange rates					
			Valeurs à prix et taux de change courants					
			1987	1988	1989	1990	1991	1992
<b>AGRICULTURAL, FORESTRY AND FISHERY PRODUCTS</b>	<b>010</b>	<b>01*</b>	<b>470</b>	<b>456</b>	<b>479</b>	<b>583</b>	<b>443</b>	<b>461</b>
<b>FUEL AND POWER PRODUCTS</b>	<b>020</b>	<b>06*</b>	<b>896</b>	<b>915</b>	<b>1185</b>	<b>1238</b>	<b>1290</b>	<b>1555</b>
<b>MANUFACTURED PRODUCTS</b>	<b>030</b>	<b>30*</b>	<b>4418</b>	<b>5423</b>	<b>6853</b>	<b>8103</b>	<b>8032</b>	<b>7616</b>
Ferrous and non-ferrous ores and metals, other than radio-active	050	13	361	460	714	671	805	707
Non-metallic minerals and mineral products	060	15	383	402	455	440	450	346
Chemical products	070	17	725	1237	1636	2384	1958	1627
Metal products, except machinery and transport equipment	080	19	167	224	332	363	432	480
Agricultural and industrial machinery	090	21	163	272	313	342	407	452
Office and data processing machines, precision and optical instruments	100	23	-1	10	12	13	15	17
Electrical goods	110	25	323	216	364	397	473	525
Transport equipment	120	28	360	348	465	508	604	670
Food, beverages, tobacco	130	36	600	769	854	984	994	1098
Textiles and clothing, leather and footwear	140	42	422	443	425	425	429	444
Paper and printing products	150	47	437	488	610	694	730	623
Rubber and plastic products	160	49	197	246	288	320	287	256
Other manufactured products	170	48	281	309	385	562	448	372
<b>BUILDING AND CONSTRUCTION</b>	<b>190</b>	<b>53*</b>	<b>353</b>	<b>528</b>	<b>583</b>	<b>660</b>	<b>630</b>	<b>641</b>
<b>MARKET SERVICES</b>	<b>200</b>	<b>68*</b>	<b>11074</b>	<b>13006</b>	<b>15602</b>	<b>17574</b>	<b>17780</b>	<b>19415</b>
Recovery and repair services, wholesale and retail trade services	220	56	2184	2672	3031	3486	3559	3559
Lodging and catering services	230	59	372	443	455	472	541	584
Inland transport services	240	61	850	682	631	753	817	911
Maritime and air transport services	250	63	295	378	447	525	321	186
Auxiliary transport services	260	65	403	405	530	506	546	670
Communication services	270	67	502	459	631	706	740	719
Services of credit and insurance institutions	280	69A	708	762	843	832	707	694
Other market services	(a) 290	74	5759	7205	9033	10293	10549	12092
<b>NON-MARKET SERVICES</b>	<b>(a) 330</b>	<b>86*</b>	<b>2169</b>	<b>2307</b>	<b>2142</b>	<b>2439</b>	<b>2678</b>	<b>2855</b>
General government services	350		2169	2307	2142	2439	2678	2855
Other non-market services	360		:	:	:	:	:	:
<b>GROSS FIXED CAPITAL FORMATION</b>	<b>400</b>		<b>19381</b>	<b>22636</b>	<b>26844</b>	<b>30596</b>	<b>30854</b>	<b>32543</b>
<b>GROUPED DATA</b>								
CRONOS codes 020+030+190	530		5667	6867	8621	10000	9952	9813
CRONOS codes 200+330	740		13243	15313	17744	20013	20459	22269



**BELGIQUE/BELGIE**

**6. Formation brute de capital fixe, par produit**

(1985 = 100)

Volume indices						NACE CLIO Code	C R O N O S	
Indices de volume								
1987	1988	1989	1990	1991	1992	R.1.7	xxx	
-155.3	-26.0	277.8	522.6	-95.9	-125.2	01	010	PRODUITS DE L'AGRICULTURE, DE LA SYLVICULTURE ET DE LA PECHE
112.8	131.0	154.6	169.4	160.2	150.7		020	EQUIPEMENT
108.8	130.6	155.8	171.0	165.7	157.5	20	040	Produits en métaux et machines
127.5	132.6	150.2	163.5	140.1	126.2	28	050	Moyens de transport
106.1	121.9	131.9	143.2	147.2	156.8		070	CONSTRUCTION
107.1	133.8	158.7	175.8	174.7	197.5	53.1	090	Logements
:	:	:	:	:	:	53.3	100	Bâtiments non résidentiels
:	:	:	:	:	:	53.5	110	Ouvrages de génie civil
158.6	176.0	224.9	210.7	194.2	214.0	84	130	AUTRES PRODUITS
110.3	127.2	144.3	156.6	153.9	155.5		180	FORMATION BRUTE DE CAPITAL FIXE
<b>DONNEES REGROUPEES</b>								
105.6	116.1	118.8	127.2	133.8	136.9		200	CRONOS codes 100+110

**BELGIQUE/BELGIE**

**7. Formation brute de capital fixe, par branche propriétaire**

(1985 = 100)

Volume indices						NACE CLIO Code	C R O N O S	
Indices de volume								
1987	1988	1989	1990	1991	1992	R6*	xxx	
						R25		
109.1	104.9	107.1	123.9	90.2	90.4	01*	010	PRODUITS DE L'AGRICULTURE, DE LA SYLVICULTURE ET LA PECHE
73.3	73.9	91.6	91.2	92.7	107.9	06*	020	PRODUITS ENERGETIQUES
121.0	147.8	180.5	204.1	196.8	180.5	30*	030	PRODUITS INDUSTRIELS
78.8	100.2	150.2	135.0	157.7	134.1	13	050	Minerais et métaux ferreux et non-ferreux, autres que fertiles et fissiles
179.8	187.9	205.0	189.2	188.0	139.7	15	060	Minéraux et produits à base de minéraux non métalliques
127.2	216.1	276.2	385.0	307.7	247.5	17	070	Produits chimiques
124.2	165.7	237.1	247.4	286.3	307.1	19	080	Produits en métaux à l'exclusion des machines et du matériel de transport
102.1	169.4	188.2	196.7	227.6	244.4	21	090	Machines industrielles et agricoles
-3.0	34.2	40.5	42.0	48.0	51.5	23	100	Machines de bureau, pour trait. informat., instr. précision, optique et sim.
119.8	79.9	130.0	135.9	157.3	169.0	25	110	Matériel et fournitures électriques
76.2	73.2	94.5	98.8	114.4	122.8	28	120	Moyens de transport
128.3	163.2	175.3	193.1	189.7	202.6	36	130	Produits alimentaires, boissons et produits à base de tabacs
143.6	149.9	139.3	133.1	130.6	130.7	42	140	Produits textiles, cuir et chaussures, habillement
164.1	182.4	220.2	239.8	245.6	202.7	47	150	Papier, articles en papier, articles imprimés
134.8	167.4	188.4	199.8	174.2	150.0	49	160	Produits en caoutchouc et en plastique
165.3	180.6	217.8	303.8	235.8	189.5	48	170	Autres produits industriels
117.6	174.8	185.0	199.1	184.1	180.0	53*	190	BATIMENTS ET OUVRAGES DE GENIE CIVIL
116.4	134.7	154.0	164.7	162.5	169.4	68*	200	SERVICES MARCHANDS
127.6	154.1	166.9	181.8	179.9	172.6	56	220	Récupération et réparation, services de commerce
170.6	201.0	196.9	194.2	217.6	226.5	59	230	Services de restauration et d'hébergement
103.5	82.1	72.0	81.7	86.2	92.7	61	240	Services de transport intérieur
153.2	195.0	221.9	248.2	146.7	82.0	63	250	Services de transports maritimes et aériens
79.6	78.8	98.6	90.0	95.5	113.7	65	260	Services annexes des transports
92.0	83.8	111.6	119.6	122.0	114.6	67	270	Services de communication
114.1	121.7	129.4	121.8	101.0	95.6	69A	280	Services des institutions de crédit et d'assurance
117.8	145.2	173.2	187.3	187.8	204.9	74	290	Autres services marchands
89.3	93.8	83.0	89.9	97.1	98.7	86*	330	SERVICES NON MARCHANDS
89.3	93.8	83.0	89.9	97.1	98.7		350	Services des administrations publiques
:	:	:	:	:	:		360	Autres services non marchands
110.3	127.2	144.3	156.6	153.9	155.5		400	FORMATION BRUTE DE CAPITAL FIXE
<b>DONNEES REGROUPEES</b>								
109.4	131.7	159.5	176.8	171.2	163.1		530	CRONOS codes 020+030+190
110.7	126.1	139.0	148.9	148.7	154.5		740	CRONOS codes 200+330

# DANMARK

## 1. Gross value added at market prices, by branch

(Mio ECU)

	C R O N O S  xxx	NACE CLIO Code  R6* R25	Values at current prices and exchange rates Valeurs à prix et taux de change courants					
			1987	1988	1989	1990	1991	1992
<b>AGRICULTURAL, FORESTRY AND FISHERY PRODUCTS</b>	010	01*	3467	3470	3934	3857	3660	3367
<b>FUEL AND POWER PRODUCTS</b>	020	06*	1822	1780	2239	2514	2516	2522
<b>MANUFACTURED PRODUCTS</b>	030	30*	14475	15106	15347	16544	16891	18139
Ferrous and non-ferrous ores and metals, other than radio-active	050	13	83	95	103	113	108	117
Non-metallic minerals and mineral products	060	15	884	835	836	858	849	917
Chemical products	070	17	1249	1367	1368	1545	1659	1887
Metal products, except machinery and transport equipment	080	19	1293	1328	1407	1541	1500	1551
Agricultural and industrial machinery	090	21	2020	2190	2244	2450	2631	2708
Office and data processing machines, precision and optical instruments	100	23	387	432	422	441	426	437
Electrical goods	110	25	907	949	972	933	872	886
Transport equipment	120	28	551	655	633	781	799	935
Food, beverages, tobacco	130	36	3104	3174	3148	3396	3454	3632
Textiles and clothing, leather and footwear	140	42	803	785	747	768	793	823
Paper and printing products	150	47	1629	1664	1695	1799	1807	1941
Rubber and plastic products	160	49	457	485	529	572	595	681
Other manufactured products	170	48	1108	1148	1245	1349	1401	1623
<b>BUILDING AND CONSTRUCTION</b>	190	53*	5496	5400	5060	5168	4817	5055
<b>MARKET SERVICES</b>	200	68*	34695	36140	38661	41895	43489	45509
Recovery and repair services, wholesale and retail trade services	220	56	11241	11011	11426	12209	12760	13705
Lodging and catering services	230	59	1030	1071	1106	1169	1252	1231
Inland transport services	240	61	2904	3112	3261	3523	3773	4034
Maritime and air transport services	250	63	935	1128	1301	1354	1462	1348
Auxiliary transport services	260	65	924	1033	1118	1241	1269	1375
Communication services	270	67	1327	1422	1560	1822	1856	1903
Services of credit and insurance institutions	280	69A	2722	2548	3025	2749	1908	1628
Other market services	290	74	13613	14816	15864	17829	19209	20286
<b>NON-MARKET SERVICES</b>	330	86*	17222	18473	19082	20275	20935	21933
General government services	350		16713	17955	18541	19639	20272	21210
Other non-market services	360		508	519	540	636	663	723
<b>TOTAL OF BRANCHES</b>	370		77177	80369	84324	90253	92309	96525
Imputed output of bank services	310	69B	2858	2668	3074	2943	2377	1982
<b>GROSS VALUE ADDED AT MARKET PRICES</b>	400		71528	74389	77901	84211	87121	91168
VAT on products (R21)	410		8622	9551	9764	10240	10438	:
Net taxes linked to imports (R29-R39)	420		217	231	229	278	275	:
<b>GROSS DOMESTIC PRODUCT AT MARKET PRICES (N 1)</b>	450		88774	92065	95319	102208	105369	110091
<b>GROUPED DATA</b>								
CRONOS codes 020+030+190	530		21793	22286	22646	24226	24225	25715
CRONOS codes 200+330	740		51917	54613	57743	62170	64424	67443

DANMARK

1. Valeur ajoutée brute aux prix du marché, par branche

(1985 = 100)

Volume indices						NACE CLIO Code	C R O N O S	
Indices de volume								
1987	1988	1989	1990	1991	1992	R6*	xxx	
91.9	101.1	109.0	109.9	108.6	101.3	01*	010	PRODUITS DE L'AGRICULTURE, DE LA SYLVICULTURE ET LA PECHE
142.9	146.5	164.8	171.9	182.8	200.7	06*	020	PRODUITS ENERGETIQUES
96.3	97.7	98.7	97.6	97.2	97.9	30*	030	PRODUITS INDUSTRIELS
70.9	96.4	123.3	112.0	120.1	119.2	13	050	Minerais et métaux ferreux et non-ferreux, autres que fertiles et fissiles
106.5	97.3	99.8	91.3	97.7	112.9	15	060	Minéraux et produits à base de minéraux non métalliques
111.2	109.1	106.9	113.7	119.6	126.1	17	070	Produits chimiques
90.0	93.7	98.5	95.2	90.1	75.5	19	080	Produits en métaux à l'exclusion des machines et du matériel de transport
92.0	93.6	96.1	96.2	96.9	96.8	21	090	Machines industrielles et agricoles
98.5	106.0	106.7	95.7	91.5	89.4	23	100	Machines de bureau, pour trait. informat., instr. précision, optique et sim.
98.2	100.9	106.1	93.5	87.9	87.7	25	110	Matériel et fournitures électriques
68.6	80.4	82.0	90.3	91.3	80.1	28	120	Moyens de transport
103.0	106.6	105.0	109.6	109.0	110.7	36	130	Produits alimentaires, boissons et produits à base de tabacs
85.2	76.6	75.4	68.7	68.1	65.7	42	140	Produits textiles, cuir et chaussures, habillement
100.7	96.1	93.4	91.2	86.6	87.0	47	150	Papier, articles en papier, articles imprimés
93.7	102.6	108.7	97.1	96.0	109.1	49	160	Produits en caoutchouc et en plastique
92.6	95.5	96.9	95.1	98.4	108.4	48	170	Autres produits industriels
124.0	115.5	107.5	102.9	88.3	83.4	53*	190	BATIMENTS ET OUVRAGES DE GENIE CIVIL
108.4	110.6	111.9	116.0	116.8	119.1	68*	200	SERVICES MARCHANDS
107.3	107.4	103.3	107.2	110.9	113.6	56	220	Recupération et réparation, services de commerce
93.2	97.7	98.6	93.6	96.8	94.0	59	230	Services de restauration et d'hébergement
104.1	102.5	106.3	105.3	110.0	115.2	61	240	Services de transport intérieur
157.8	202.1	220.0	281.8	292.0	320.4	63	250	Services de transports maritimes et aériens
94.9	101.6	107.2	109.1	107.2	118.3	65	260	Services annexes des transports
117.3	117.3	119.4	130.8	123.5	132.7	67	270	Services de communication
124.7	116.8	131.2	115.6	80.4	73.2	69A	280	Services des institutions de crédit et d'assurance
104.7	107.9	109.5	114.1	118.3	118.5	74	290	Autres services marchands
102.2	103.9	103.8	104.1	104.0	104.8	86*	330	SERVICES NON MARCHANDS
102.2	103.9	103.8	103.7	103.5	104.2		350	Services des administrations publiques
104.1	105.2	106.1	118.4	122.8	129.0		360	Autres services non marchands
105.6	107.4	108.7	110.3	110.0	111.1		370	TOTAL DES BRANCHES
126.9	113.6	125.8	113.8	89.3	69.6	69B	310	Production imputée de services bancaires (P13)
104.9*	107.2*	108.2*	110.5*	111.8*	:		400	VALEUR AJOUTEE BRUTE AUX PRIX DU MARCHE
104.7	102.7	101.0	101.4	103.4*	:		410	TVA grevant les produits (R21)
106.7	107.3	112.2	115.0	117.2*	:		420	Impôts nets liés à l'importation (R29-R39)
103.9	105.2	106.0	107.9	109.2	110.6*		450	PRODUIT INTERIEUR BRUT AUX PRIX DU MARCHE (N1)
<b>DONNEES REGROUPEES</b>								
106.1	105.7	106.3	105.2	102.9	103.9		530	CRONOS codes 020+030+190
106.3	108.4	109.2	112.0	112.6	114.4		740	CRONOS codes 200+330

# DANMARK

## 2. Compensation of employees and Share of compensation of employees in GVAfc, by branch

(Mio ECU)

	C R O N O S	NACE CLIO Code	Compensation of employees (nominal values)					
			Rémunération des salariés (valeurs nominales)					
			R6*	1987	1988	1989	1990	1991
xxx	R25							
<b>AGRICULTURAL, FORESTRY AND FISHERY PRODUCTS</b>	010	01*	733	737	760	771	797	825
<b>FUEL AND POWER PRODUCTS</b>	020	06*	491	505	528	553	506*	:
<b>MANUFACTURED PRODUCTS</b>	030	30*	10583	10634	10859	11705	10637*	:
Ferrous and non-ferrous ores and metals, other than radio-active	050	13	64	61	61	58	56*	:
Non-metallic minerals and mineral products	060	15	541	522	507	525	446*	:
Chemical products	070	17	737	747	786	853	691*	:
Metal products, except machinery and transport equipment	080	19	983	981	1053	1146	909*	:
Agricultural and industrial machinery	090	21	1655	1709	1805	1981	1600*	:
Office and data processing machines, precision and optical instruments	100	23	301	324	334	362	296*	:
Electrical goods	110	25	798	781	774	835	722*	:
Transport equipment	120	28	566	549	536	604	510*	:
Food, beverages, tobacco	130	36	1917	1933	1908	2030	2083*	:
Textiles and clothing, leather and footwear	140	42	605	561	551	564	586*	:
Paper and printing products	150	47	1285	1332	1348	1441	1452*	:
Rubber and plastic products	160	49	333	336	350	376	317*	:
Other manufactured products	170	48	799	799	847	928	970*	:
<b>BUILDING AND CONSTRUCTION</b>	190	53*	3936	3946	3772	3851	3759	3860
<b>MARKET SERVICES</b>	200	68*	17139	17710	18309	19754	20376	21250
Recovery and repair services, wholesale and retail trade services	220	56	6444	6492	6630	7072	7070*	:
Lodging and catering services	230	59	744	759	792	848	876	916
Inland transport services	240	61	1449	1511	1513	1591	:	:
Maritime and air transport services	250	63	701	701	753	828	:	:
Auxiliary transport services	260	65	557	591	628	673	:	:
Communication services	270	67	853	910	866	896	883	900
Services of credit and insurance institutions	280	69A	2465	2572	2675	2942	3059	3152
Other market services	290	74	3928	4173	4452	4906	4918*	:
<b>NON-MARKET SERVICES</b>	330	86*	16444	17666	18210	19278	19908	20827
General government services	350		15953	17147	17669	18680	19272	20133
Other non-market services	360		491	519	542	599	637	694
<b>TOTAL OF BRANCHES</b>	370		49326	51199	52439	55911	57316	59675
<b>GROUPED DATA</b>								
CRONOS codes 020+030+190	530		15010	15085	15159	16108	14808*	:
CRONOS codes 200+330	740		33583	35376	36519	39032	40284	42077
CRONOS codes 240+250+260	850		2706	2804	2906	3150	3187	3351

DANMARK

2. Rémunération des salariés et Part de la rémunération des salariés dans la VABcf, par branche

(%)

Share of compensation of employees in GVAfc Part de la rémunération des salariés dans la VABcf						NACE CLIO Code	C R O N O S	
1987	1988	1989	1990	1991	1992	R6* R25	xxx	
21.1	21.2	19.3	20.0	21.8	24.5	01*	010	PRODUITS DE L'AGRICULTURE, DE LA SYLVICULTURE ET LA PECHE
26.9	28.4	23.6	22.0	20.1*	:	06*	020	PRODUITS ENERGETIQUES
73.1	70.4	70.8	70.7	63.0*	:	30*	030	PRODUITS INDUSTRIELS
77.8	64.1	58.8	51.8	51.5*	:	13	050	Minerais et métaux ferreux et non-ferreux, autres que fertiles et fissiles
61.2	62.5	60.7	61.2	52.6*	:	15	060	Minéraux et produits à base de minéraux non métalliques
59.0	54.7	57.4	55.2	41.6*	:	17	070	Produits chimiques
76.0	73.9	74.9	74.3	60.6*	:	19	080	Produits en métaux à l'exclusion des machines et du matériel de transport
81.9	78.0	80.4	80.9	60.8*	:	21	090	Machines industrielles et agricoles
77.8	75.1	79.2	82.1	69.6*	:	23	100	Machines de bureau, pour trait. informat., instr. précision, optique et sim.
87.9	82.3	79.7	89.5	82.9*	:	25	110	Matériel et fournitures électriques
102.6	83.8	84.7	77.4	63.8*	:	28	120	Moyens de transport
61.8	60.9	60.6	59.8	60.3*	:	36	130	Produits alimentaires, boissons et produits à base de tabacs
75.3	71.5	73.8	73.5	73.8*	:	42	140	Produits textiles, cuir et chaussures, habillement
78.9	80.0	79.5	80.1	80.4*	:	47	150	Papier, articles en papier, articles imprimés
72.7	69.3	66.3	65.8	53.2*	:	49	160	Produits en caoutchouc et en plastique
72.1	69.6	68.0	68.8	69.2*	:	48	170	Autres produits industriels
71.6	73.1	74.5	74.5	78.0	76.4	53*	190	BATIMENTS ET OUVRAGES DE GENIE CIVIL
49.4	49.0	47.4	47.2	46.9	46.7	68*	200	SERVICES MARCHANDS
57.3	59.0	58.0	57.9	55.4*	:	56	220	Récupération et réparation, services de commerce
72.2	70.9	71.6	72.6	70.0	74.4	59	230	Services de restauration et d'hébergement
49.9	48.6	46.4	45.2	:	:	61	240	Services de transport intérieur
75.0	62.2	57.9	61.1	:	:	63	250	Services de transports maritimes et aériens
60.2	57.2	56.1	54.2	:	:	65	260	Services annexes des transports
64.2	64.0	55.5	49.2	47.6	47.3	67	270	Services de communication
90.6	100.9	88.4	107.0	160.3	193.6	69A	280	Services des institutions de crédit et d'assurance
28.9	28.2	28.1	27.5	25.6*	:	74	290	Autres services marchands
95.5	95.6	95.4	95.1	95.1	95.0	86*	330	SERVICES NON MARCHANDS
95.4	95.5	95.3	95.1	95.1	94.9		350	Services des administrations publiques
96.6	100.0	100.2	94.2	96.1	95.9		360	Autres services non marchands
63.9	63.7	62.2	61.9	62.1	61.8		370	TOTAL DES BRANCHES
<b>DONNEES REGROUPEES</b>								
68.9	67.7	66.9	66.5	61.1*	:		530	CRONOS codes 020+030+190
64.7	64.8	63.2	62.8	62.5	62.4		740	CRONOS codes 200+330
56.8	53.2	51.2	51.5	49.0	49.6		850	CRONOS codes 240+250+260

# DANMARK

## 3. Occupied population and yearly change of productivity (gross value-added at constant market prices/total employment)

(1000)

	C R O N O S  xxx	NACE CLIO Code  R6* R25	Occupied population (annual average)					
			Emploi total (moyenne annuelle)					
			1987	1988	1989	1990	1991	1992
<b>AGRICULTURAL, FORESTRY AND FISHERY PRODUCTS</b>	<b>010</b>	<b>01*</b>	<b>163</b>	<b>155</b>	<b>148</b>	<b>141</b>	<b>134</b>	<b>130</b>
<b>FUEL AND POWER PRODUCTS</b>	<b>020</b>	<b>06*</b>	<b>19</b>	<b>18</b>	<b>19</b>	<b>18</b>	<b>18*</b>	<b>18*</b>
<b>MANUFACTURED PRODUCTS</b>	<b>030</b>	<b>30*</b>	<b>536</b>	<b>524</b>	<b>518</b>	<b>518</b>	<b>510*</b>	<b>504*</b>
Ferrous and non-ferrous ores and metals, other than radio-active	050	13	3	3	2	2	2*	:
Non-metallic minerals and mineral products	060	15	25	25	23	22	19*	:
Chemical products	070	17	30	30	30	30	24*	:
Metal products, except machinery and transport equipment	080	19	53	51	52	53	43*	:
Agricultural and industrial machinery	090	21	85	84	86	88	69*	:
Office and data processing machines, precision and optical instruments	100	23	14	15	15	15	13*	:
Electrical goods	110	25	38	37	37	36	30*	:
Transport equipment	120	28	28	27	26	26	23*	:
Food, beverages, tobacco	130	36	95	93	90	90	89*	:
Textiles and clothing, leather and footwear	140	42	41	38	35	34	34*	:
Paper and printing products	150	47	54	54	53	52	50*	:
Rubber and plastic products	160	49	18	19	19	19	16*	:
Other manufactured products	170	48	51	49	50	51	50*	:
<b>BUILDING AND CONSTRUCTION</b>	<b>190</b>	<b>53*</b>	<b>191</b>	<b>186</b>	<b>175</b>	<b>168</b>	<b>159</b>	<b>159</b>
<b>MARKET SERVICES</b>	<b>200</b>	<b>68*</b>	<b>922</b>	<b>929</b>	<b>924</b>	<b>912</b>	<b>895</b>	<b>895</b>
Recovery and repair services, wholesale and retail trade services	220	56	325	322	318	310	311*	:
Lodging and catering services	230	59	53	52	52	53	52	52
Inland transport services	240	61	79	80	78	77	:	:
Maritime and air transport services	250	63	31	30	31	31	:	:
Auxiliary transport services	260	65	26	26	27	28	:	:
Communication services	270	67	48	50	47	46	44	41
Services of credit and insurance institutions	280	69A	106	108	108	105	104	103
Other market services	290	74	254	259	262	261	265*	:
<b>NON-MARKET SERVICES</b>	<b>330</b>	<b>86*</b>	<b>791</b>	<b>793</b>	<b>807</b>	<b>808</b>	<b>803</b>	<b>812</b>
General government services	350		763	766	780	780	776	783
Other non-market services	360		28	27	27	28	28	28
<b>TOTAL OF BRANCHES</b>	<b>370</b>		<b>2620</b>	<b>2605</b>	<b>2590</b>	<b>2564</b>	<b>2519</b>	<b>2517</b>
<b>GROUPED DATA</b>								
CRONOS codes 020+030+190	530		745	728	711	704	639*	:
CRONOS codes 200+330	740		1713	1722	1731	1720	1698	1706
CRONOS codes 240+250+260	850		136	136	137	137	134	135

DANMARK

3. Emploi total et Taux de variation annuelle de la productivité (valeur ajoutée brute aux prix du marché à prix constants/emploi total)

(T/T-1 %)

Yearly change of productivity Taux de variation annuelle de la productivité						NACE CLIO Code	C R O N O S	
1987	1988	1989	1990	1991	1992	R6* R25	xxx	
-1.2	15.7	12.9	5.8	3.9	-3.8	01*	010	PRODUITS DE L'AGRICULTURE, DE LA SYLVICULTURE ET LA PECHE
7.9	8.2	6.6	10.1	6.3*	9.8*	06*	020	PRODUITS ENERGETIQUES
-2.9	3.8	2.1	-1.1	1.2*	1.9*	30*	030	PRODUITS INDUSTRIELS
4.4	36.1	91.8	-9.2	7.2*	:	13	050	Minerais et métaux ferreux et non-ferreux, autres que fertiles et fissiles
-7.3	-8.6	11.4	-4.4	24.0*	:	15	060	Minéraux et produits à base de minéraux non métalliques
3.2	-1.9	-2.0	6.4	31.5*	:	17	070	Produits chimiques
-6.3	8.3	3.1	-5.2	16.7*	:	19	080	Produits en métaux à l'exclusion des machines et du matériel de transport
0.1	2.9	0.3	-2.2	28.5*	:	21	090	Machines industrielles et agricoles
13.0	0.4	0.6	-10.3	10.3*	:	23	100	Machines de bureau, pour trait. informat., instr. precision, optique et sim.
-3.7	5.6	5.1	-9.4	12.9*	:	25	110	Matériel et fournitures électriques
-15.9	21.6	5.9	10.1	14.3*	:	28	120	Moyens de transport
0.1	5.8	1.8	4.3	0.6*	:	36	130	Produits alimentaires, boissons et produits à base de tabacs
-3.2	-3.0	6.9	-6.2	-0.8*	:	42	140	Produits textiles, cuir et chaussures, habillement
-5.1	-4.6	-1.0	-0.4	-1.3*	:	47	150	Papier, articles en papier, articles imprimés
1.7	3.7	5.9	-10.6	17.4*	:	49	160	Produits en caoutchouc et en plastique
-6.8	7.4	-0.6	-3.8	5.5*	:	48	170	Autres produits industriels
1.5	-4.4	-1.0	-0.3	-9.3	-5.5	53*	190	BATIMENTS ET OUVRAGES DE GENIE CIVIL
-0.1	1.3	1.8	5.0	2.6	2.0	68*	200	SERVICES MARCHANDS
0.6	1.0	-2.6	6.4	3.1*	:	56	220	Récupération et réparation, services de commerce
-8.0	6.8	0.9	-6.9	5.5	-2.9	59	230	Services de restauration et d'hébergement
-2.3	-2.8	6.4	0.4	:	:	61	240	Services de transport intérieur
46.7	32.3	5.3	28.1	:	:	63	250	Services de transports maritimes et aériens
2.1	7.0	1.6	-1.8	:	:	65	260	Services annexes des transports
12.2	-4.0	8.3	12.0	-1.3	15.3	67	270	Services de communication
-13.0	-8.1	12.4	-9.4	-29.7	-8.1	69A	280	Services des institutions de crédit et d'assurance
-1.8	1.0	0.3	4.7	2.1*	:	74	290	Autres services marchands
-0.2	1.4	-1.8	0.1	0.6	-0.3	86*	330	SERVICES NON MARCHANDS
-0.1	1.2	-1.9	-0.1	0.4	-0.3		350	Services des administrations publiques
-3.5	4.8	0.9	7.6	3.7	5.0		360	Autres services non marchands
0.2	2.3	1.9	2.5	1.5	1.1		370	TOTAL DES BRANCHES
<b>DONNEES REGROUPEES</b>								
-0.0	1.9	3.0	-0.1	7.7*	:		530	CRONOS codes 020+030+190
0.2	1.4	0.3	3.2	1.8	1.1		740	CRONOS codes 200+330

# DANMARK

## 4. Wage and salary earners and yearly change of compensation of employees per employee

(1000)

	C R O N O S  xxx	NACE CLIO Code  R6* R25	Wages and salary earners (annual average)					
			Emploi salarié (moyenne annuelle)					
			1987	1988	1989	1990	1991	1992
<b>AGRICULTURAL, FORESTRY AND FISHERY PRODUCTS</b>	010	01*	48	46	46	45	42	42
<b>FUEL AND POWER PRODUCTS</b>	020	06*	19	18	19	18	18*	18*
<b>MANUFACTURED PRODUCTS</b>	030	30*	513	502	497	498	491*	485*
Ferrous and non-ferrous ores and metals, other than radio-active	050	13	3	3	2	2	2*	:
Non-metallic minerals and mineral products	060	15	24	24	22	21	19*	:
Chemical products	070	17	29	29	29	29	24*	:
Metal products, except machinery and transport equipment	080	19	50	49	50	51	40*	:
Agricultural and industrial machinery	090	21	81	80	83	84	66*	:
Office and data processing machines, precision and optical instruments	100	23	14	14	15	15	12*	:
Electrical goods	110	25	38	37	36	36	30*	:
Transport equipment	120	28	28	26	25	26	22*	:
Food, beverages, tobacco	130	36	92	90	88	87	86*	:
Textiles and clothing, leather and footwear	140	42	38	35	33	31	31*	:
Paper and printing products	150	47	50	50	49	49	47*	:
Rubber and plastic products	160	49	18	18	18	18	15*	:
Other manufactured products	170	48	47	46	46	47	47*	:
<b>BUILDING AND CONSTRUCTION</b>	190	53*	160	156	146	141	134	133
<b>MARKET SERVICES</b>	200	68*	774	782	780	773	761	761
Recovery and repair services, wholesale and retail trade services	220	56	265	264	262	257	256*	:
Lodging and catering services	230	59	44	44	44	45	44	44
Inland transport services	240	61	62	63	62	61	:	:
Maritime and air transport services	250	63	30	30	31	31	:	:
Auxiliary transport services	260	65	25	26	26	27	:	:
Communication services	270	67	48	50	47	46	44	41
Services of credit and insurance institutions	280	69A	106	108	108	105	104	103
Other market services	290	74	194	197	199	200	203*	:
<b>NON-MARKET SERVICES</b>	330	86*	791	793	807	808	803	812
General government services	350		763	766	780	780	776	783
Other non-market services	360		28	27	27	28	28	28
<b>TOTAL OF BRANCHES</b>	370		2304	2297	2295	2283	2250	2251
<b>GROUPED DATA</b>								
CRONOS codes 020+030+190	530		691	676	662	657	591*	:
CRONOS codes 200+330	740		1565	1575	1587	1581	1565	1573
CRONOS codes 240+250+260	850		117	119	119	119	119	119



## 4. Emploi salarié et Taux de variation annuelle de la rémunération des salariés par salarié

(T/T-1 %)

Yearly change of compensation of employees, per employee (in national currency) Taux de variation annuelle de la rémunération des salariés par salarié (en monnaie nationale)						NACE CLIO Code	C R O N O S	
1987	1988	1989	1990	1991	1992	R6* R25	xxx	
4.8	5.8	4.4	1.2	11.5	2.3	01*	010	PRODUITS DE L'AGRICULTURE, DE LA SYLVICULTURE ET LA PECHE
4.8	9.5	0.3	7.8	-7.8*	:	06*	020	PRODUITS ENERGETIQUES
6.9	3.6	4.4	5.0	-7.2*	:	30*	030	PRODUITS INDUSTRIELS
-4.5	-4.7	51.9	-6.3	-3.9*	:	13	050	Minerais et métaux ferreux et non-ferreux, autres que fertiles et fissiles
5.6	-2.8	7.3	5.9	-5.5*	:	15	060	Minéraux et produits à base de minéraux non métalliques
11.0	2.2	6.5	5.9	-1.5*	:	17	070	Produits chimiques
3.8	2.7	6.5	4.1	1.8*	:	19	080	Produits en métaux à l'exclusion des machines et du matériel de transport
5.9	5.4	3.0	5.9	3.5*	:	21	090	Machines industrielles et agricoles
3.6	8.9	-2.8	5.8	3.0*	:	23	100	Machines de bureau, pour trait. informat., instr. précision, optique et sim.
7.7	1.4	3.2	5.2	4.5*	:	25	110	Matériel et fournitures électriques
-0.3	5.3	2.9	5.8	0.4*	:	28	120	Moyens de transport
9.8	4.0	2.2	5.1	4.5*	:	36	130	Produits alimentaires, boissons et produits à base de tabacs
9.8	1.6	5.5	6.3	4.5*	:	42	140	Produits textiles, cuir et chaussures, habillement
7.7	4.5	4.5	4.4	5.7*	:	47	150	Papier, articles en papier, articles imprimés
7.0	1.9	5.5	4.7	1.7*	:	49	160	Produits en caoutchouc et en plastique
3.8	3.0	7.2	4.7	5.3*	:	48	170	Autres produits industriels
6.4	3.7	3.4	3.2	3.4	2.2	53*	190	BATIMENTS ET OUVRAGES DE GENIE CIVIL
7.4	3.1	4.9	6.3	5.5	3.0	68*	200	SERVICES MARCHANDS
8.5	2.0	4.2	6.1	1.0*	:	56	220	Récupération et réparation, services de commerce
9.3	3.0	5.6	2.2	6.4	3.2	59	230	Services de restauration et d'hébergement
6.7	3.5	3.0	4.3	:	:	61	240	Services de transport intérieur
7.4	0.9	5.3	7.2	:	:	63	250	Services de transports maritimes et aériens
6.8	3.0	7.5	0.8	:	:	65	260	Services annexes des transports
8.7	3.3	2.5	3.1	3.7	8.0	67	270	Services de communication
8.6	3.3	5.3	10.4	5.7	2.7	69A	280	Services des institutions de crédit et d'assurance
5.9	5.5	6.9	7.0	-0.6*	:	74	290	Autres services marchands
9.1	8.1	2.5	3.2	4.6	2.2	86*	330	SERVICES NON MARCHANDS
9.2	8.0	2.4	3.2	4.4	2.2		350	Services des administrations publiques
4.9	10.5	5.6	4.0	7.1	7.6		360	Autres services non marchands
7.9	5.0	3.8	4.6	4.7	2.8		370	TOTAL DES BRANCHES
<b>DONNEES REGROUPEES</b>								
7.0	3.6	3.9	4.5	2.9*	:		530	CRONOS codes 020+030+190
8.3	5.6	3.7	4.7	5.0	2.6		740	CRONOS codes 200+330
6.9	2.7	4.9	5.8	1.8	3.8		850	CRONOS codes 240+250+260

# DANMARK

## 5. Final consumption of households on the economic territory, by purpose

(Mio ECU)

	C R O N O S	Code	Values at current prices and exchange rates							
			xxx	ESA	Valeurs à prix et taux de change courants					
					1987	1988	1989	1990	1991	1992
<b>FOOD, BEVERAGES AND TOBACCO</b>	<b>010</b>	<b>1</b>	<b>10327</b>	<b>10607</b>	<b>10774</b>	<b>11109</b>	<b>11315</b>	<b>11902</b>		
Food	030	11	7085	7327	7567	7723	7946	8326		
<i>Bread and cereals</i>	050	111	886	911	880	909	900	898		
<i>Meat</i>	060	112	2021	2100	2254	2302	2270	2479		
<i>Fish</i>	070	113	255	218	222	230	219	233		
<i>Milk, cheese and eggs</i>	080	114	1027	1083	1165	1202	1194	1235		
<i>Oils and fats</i>	090	115	281	286	272	260	265	275		
<i>Fruits and vegetables other than potatoes and similar tubers</i>	100	116	953	986	998	1044	1200	1239		
<i>Potatoes, manioc and other tubers</i>	110	117	191	196	219	204	213	231		
<i>Sugar</i>	120	118	101	100	86	64	65	69		
<i>Coffee, tea, cocoa</i>	130	119	353	365	354	310	307	315		
<i>Other foods, including preserves and confectionery</i>	140	1110	1017	1084	1116	1199	1315	1352		
Non-alcoholic beverages	160	12	262	274	298	308	299	372		
Alcoholic beverages	170	13	1619	1650	1589	1634	1612	1646		
Tobacco	180	14	1361	1355	1321	1443	1457	1558		
<b>CLOTHING AND FOOTWEAR</b>	<b>200</b>	<b>2</b>	<b>2802</b>	<b>2742</b>	<b>2708</b>	<b>2843</b>	<b>2975</b>	<b>2987</b>		
Clothing other than footwear, including repairs	220	21	2349	2304	2281	2397	2534	2543		
Footwear, including repairs	230	22	453	438	427	445	441	445		
<b>GROSS RENT, FUEL AND POWER</b>	<b>250</b>	<b>3</b>	<b>12436</b>	<b>12841</b>	<b>13397</b>	<b>14534</b>	<b>15131</b>	<b>15819</b>		
Gross rent and water charges	270	31	9261	9922	10570	11540	12077	12766		
Fuel and power	280	32	3175	2919	2827	2995	3054	3053		
<b>FURNITURE, FURNISHINGS AND HOUSEHOLD EQUIPMENT</b>	<b>300</b>	<b>4</b>	<b>3144</b>	<b>3286</b>	<b>3236</b>	<b>3353</b>	<b>3508</b>	<b>3504</b>		
Furniture, fixtures, carpets, other floor coverings and repairs	320	41	1114	1136	1116	1124	1129	1097		
Household textiles, other furnishings and repairs	330	42	378	386	386	397	406	406		
Heating and cooking appliances, refrigerators, washing machines and similar	340	43	538	585	552	589	646	645		
Glassware, tableware and household utensils including repairs	350	44	342	359	347	369	366	378		
Household operation except domestic services	360	45	640	679	685	719	792	801		
Domestic services	370	46	132	142	151	156	169	176		
<b>MEDICAL CARE AND HEALTH EXPENSES</b>	<b>390</b>	<b>5</b>	<b>879</b>	<b>987</b>	<b>1045</b>	<b>1165</b>	<b>1199</b>	<b>1290</b>		
Medical and pharmaceutical products	410	51	286	308	316	360	400	434		
Therapeutic appliances and equipment	420	52	198	207	220	237	253	276		
Services of physicians, nurses and related practitioners	430	53	280	318	322	355	374	389		
Hospital care and the like	440	54	78	85	88	99	114	125		
Service charges on accident and health insurance	450	55	37	69	99	114	59	65		
<b>TRANSPORT AND COMMUNICATION</b>	<b>470</b>	<b>6</b>	<b>8102</b>	<b>7761</b>	<b>7747</b>	<b>8016</b>	<b>8279</b>	<b>8592</b>		
Personal transport equipment	490	61	2478	1865	1725	1881	1962	2021		
Operation of personal transport equipment	500	62	3495	3601	3604	3648	3748	3896		
Purchased transport	510	63	1384	1499	1530	1556	1580	1642		
Communication	520	64	744	797	887	932	988	1033		
<b>RECREATION, ENTERTAINMENT, EDUCATION AND CULTURE</b>	<b>540</b>	<b>7</b>	<b>4572</b>	<b>4654</b>	<b>4977</b>	<b>5324</b>	<b>5632</b>	<b>5692</b>		
Equipment and accessories, including repairs	560	71	1935	1925	2084	2172	2336	2274		
Entertainment, recreational & cultural services excl. hotels & cafés	570	72	1176	1189	1295	1428	1535	1624		
Books, newspapers and magazines	580	73	711	710	717	770	781	786		
Education	590	74	751	830	881	953	979	1009		
<b>MISCELLANEOUS GOODS AND SERVICES</b>	<b>610</b>	<b>8</b>	<b>4960</b>	<b>5263</b>	<b>5537</b>	<b>5786</b>	<b>5967</b>	<b>6376</b>		
Personal care and effects	630	81	727	773	809	858	959	995		
Goods n.e.c.	640	82	477	457	456	457	457	470		
Expenditure in restaurants, cafés and hotels	650	83	2618	2775	2940	3071	3217	3413		
Package tours	660	84								
Financial services, n.e.c.	670	85	647	734	752	787	714	827		
Services n.e.c.	680	86	492	524	580	612	620	670		
<b>FINAL CONSUMPTION OF HOUSEHOLDS ON THE ECONOMIC TERRITORY (S80)</b>	<b>720</b>		<b>47222</b>	<b>48141</b>	<b>49421</b>	<b>52130</b>	<b>54005</b>	<b>56162</b>		

## 5. Consommation finale des ménages sur le territoire économique, par fonction de consommation

(1985 = 100)

Volume indices						code	C R O N O S	
Indices de volume								
1987	1988	1989	1990	1991	1992	SEC	xxx	
101.1	101.8	101.2	100.5	101.7	104.4	1	010	PRODUITS ALIMENTAIRES, BOISSONS ET TABAC
102.6	103.9	104.3	102.6	105.4	107.5	11	030	Produits alimentaires
94.6	92.1	86.3	84.9	81.4	77.8	111	050	Pain et céréales
107.0	109.8	111.8	108.1	108.4	114.1	112	060	Viande
81.8	75.7	76.4	76.2	70.9	73.1	113	070	Poisson
102.0	103.9	107.5	105.3	107.4	109.5	114	080	Lait, fromage, oeufs
101.5	101.1	94.4	86.7	91.5	93.2	115	090	Huiles et graisses
116.4	117.3	117.5	119.3	131.5	134.1	116	100	Fruits et légumes autres que les tubercules
98.3	105.3	121.0	105.5	100.0	97.9	117	110	Pommes de terre, manioc et autres tubercules
82.9	78.6	67.8	70.4	73.5	75.6	118	120	Sucre
90.9	91.9	88.7	87.5	87.7	89.0	119	130	Café, thé, cacao
105.9	109.8	111.8	115.3	126.7	127.0	1110	140	Autres produits alimentaires y compris conserve et confiserie
104.3	104.0	112.2	109.5	109.5	136.3	12	160	Boissons non alcoolisées
100.1	100.5	96.3	95.7	95.0	99.3	13	170	Boissons alcoolisées
94.3	92.8	90.6	94.2	90.6	91.1	14	180	Tabac
103.6	98.5	97.1	99.7	102.4	97.2	2	200	HABILLEMENT ET CHAUSSURES
102.8	97.6	97.2	101.1	105.6	99.6	21	220	Articles d'habillement, y compris les réparations
107.2	102.6	96.6	93.4	87.7	86.1	22	230	Chaussures, y compris les réparations
102.5	102.3	101.4	101.7	102.9	102.9	3	250	LOGEMENT, CHAUFFAGE ET ECLAIRAGE
102.3	103.5	104.4	105.2	106.0	106.2	31	270	Logement et charges de distribution d'eau
103.1	99.1	93.3	92.1	94.5	94.0	32	280	Chauffage et éclairage
100.2	101.8	97.4	95.6	98.4	95.1	4	300	MEUBLES, ARTICLES DE MENAGE, ENTRETIEN COURANT
95.7	94.8	89.5	83.9	82.8	77.1	41	320	Meubles et accessoires fixes, revêtements de sol et répar.
101.1	102.0	100.1	95.4	95.8	93.7	42	330	Articles de ménage en textiles, ameublement et réparations
104.2	112.3	106.4	110.1	119.7	117.7	43	340	Appareils de chauff. et de cuis. réfr. mach. à laver, appareils mén.
113.5	114.8	106.1	107.4	101.5	100.7	44	350	Verrerie, vaisselles et ustensiles de ménage et réparations
99.8	101.7	99.1	99.7	109.0	106.5	45	360	Biens et services pour l'entretien courants de l'habitation
91.2	92.1	94.7	92.1	97.5	97.0	46	370	Services domestiques
105.9	113.1	117.2	120.3	126.6	131.2	5	390	SERVICES MEDICAUX ET DEPENSES DE SANTE
104.4	106.3	113.2	115.6	142.4	152.8	51	410	Médicaments et autres produits pharmaceutiques
112.1	108.4	108.8	107.8	112.2	116.4	52	420	Appareils et matériel thérapeutiques
106.4	117.2	113.9	116.3	119.7	119.8	53	430	Services de médecins, infirmières et autres praticiens
104.2	111.4	111.4	118.1	134.0	138.8	54	440	Soins des hôpitaux et assimilés
86.7	154.0	214.7	238.2	121.8	121.4	55	450	Rémunération des services d'assurance-accident et maladie
98.2	89.5	87.7	87.3	90.0	90.8	6	470	TRANSPORTS ET COMMUNICATIONS
82.1	59.3	54.1	55.0	57.1	57.3	61	490	Achats de véhicules
107.6	107.0	107.5	107.3	110.9	112.4	62	500	Dépenses d'utilisation de véhicules
112.3	115.8	113.8	108.6	109.6	109.4	63	510	Achats de services de transport
105.6	105.1	109.1	109.1	112.9	114.6	64	520	Communications
104.3	105.2	110.6	113.7	119.0	116.6	7	540	LOISIRS, SPECTACLES, ENSEIGNEMENT ET CULTURE
103.0	104.6	115.6	118.4	125.2	121.2	71	560	Appareils et accessoires, y compris réparations
112.9	113.8	116.6	122.8	133.7	134.5	72	570	Services de loisirs, spect. et culture, sauf ceux des hôtels, rest. et cafés
98.2	91.4	84.8	84.6	82.2	78.5	73	580	Livres, quotidiens et périodiques
100.5	106.0	108.6	111.0	110.4	108.5	74	590	Enseignement
111.3	114.5	118.0	116.8	119.2	123.6	8	610	AUTRES BIENS ET SERVICES
109.8	113.1	118.4	117.9	136.0	145.5	81	630	Soins et effets personnels
105.7	96.1	94.8	92.4	91.2	92.0	82	640	Autres articles n.d.a.
112.8	116.6	120.7	119.1	122.7	125.6	83	650	Dépenses dans les restaurants, cafés et hôtels
						84	660	Voyages touristiques tout compris
108.7	118.6	116.8	115.8	101.6	110.9	85	670	Services financiers n.d.a.
115.6	121.5	131.6	133.7	134.0	136.0	86	680	Autres services n.d.a.
102.4	101.2	101.1	101.2	103.5	104.0		720	CONSOMMATION FINALE DES MENAGES SUR LE TERRITOIRE ECONOMIQUE (S80)

# DANMARK

## 5. Final consumption of households on the economic territory, by purpose

(Total = 100%)

	C R O N O S	Code	Relative proportions % (data at current prices)							
			xxx	ESA	Parts relatives % (données à prix courants)					
					1987	1988	1989	1990	1991	1992
<b>FOOD, BEVERAGES AND TOBACCO</b>	<b>010</b>	<b>1</b>	<b>21.9</b>	<b>22.0</b>	<b>21.8</b>	<b>21.3</b>	<b>21.0</b>	<b>21.2</b>		
Food	030	11	15.0	15.2	15.3	14.8	14.7	14.8		
<i>Bread and cereals</i>	050	111	1.9	1.9	1.8	1.7	1.7	1.6		
<i>Meat</i>	060	112	4.3	4.4	4.6	4.4	4.2	4.4		
<i>Fish</i>	070	113	0.5	0.5	0.4	0.4	0.4	0.4		
<i>Milk, cheese and eggs</i>	080	114	2.2	2.2	2.4	2.3	2.2	2.2		
<i>Oils and fats</i>	090	115	0.6	0.6	0.6	0.5	0.5	0.5		
<i>Fruits and vegetables other than potatoes and similar tubers</i>	100	116	2.0	2.0	2.0	2.0	2.2	2.2		
<i>Potatoes, manioc and other tubers</i>	110	117	0.4	0.4	0.4	0.4	0.4	0.4		
<i>Sugar</i>	120	118	0.2	0.2	0.2	0.1	0.1	0.1		
<i>Coffee, tea, cocoa</i>	130	119	0.7	0.8	0.7	0.6	0.6	0.6		
<i>Other foods, including preserves and confectionery</i>	140	1110	2.2	2.3	2.3	2.3	2.4	2.4		
Non-alcoholic beverages	160	12	0.6	0.6	0.6	0.6	0.6	0.7		
Alcoholic beverages	170	13	3.4	3.4	3.2	3.1	3.0	2.9		
Tobacco	180	14	2.9	2.8	2.7	2.8	2.7	2.8		
<b>CLOTHING AND FOOTWEAR</b>	<b>200</b>	<b>2</b>	<b>5.9</b>	<b>5.7</b>	<b>5.5</b>	<b>5.5</b>	<b>5.5</b>	<b>5.3</b>		
Clothing other than footwear, including repairs	220	21	5.0	4.8	4.6	4.6	4.7	4.5		
Footwear, including repairs	230	22	1.0	0.9	0.9	0.9	0.8	0.8		
<b>GROSS RENT, FUEL AND POWER</b>	<b>250</b>	<b>3</b>	<b>26.3</b>	<b>26.7</b>	<b>27.1</b>	<b>27.9</b>	<b>28.0</b>	<b>28.2</b>		
Gross rent and water charges	270	31	19.6	20.6	21.4	22.1	22.4	22.7		
Fuel and power	280	32	6.7	6.1	5.7	5.7	5.7	5.4		
<b>FURNITURE, FURNISHINGS AND HOUSEHOLD EQUIPMENT</b>	<b>300</b>	<b>4</b>	<b>6.7</b>	<b>6.8</b>	<b>6.5</b>	<b>6.4</b>	<b>6.5</b>	<b>6.2</b>		
Furniture, fixtures, carpets, other floor coverings and repairs	320	41	2.4	2.4	2.3	2.2	2.1	2.0		
Household textiles, other furnishings and repairs	330	42	0.8	0.8	0.8	0.8	0.8	0.7		
Heating and cooking appliances, refrigerators, washing machines and similar	340	43	1.1	1.2	1.1	1.1	1.2	1.1		
Glassware, tableware and household utensils including repairs	350	44	0.7	0.7	0.7	0.7	0.7	0.7		
Household operation except domestic services	360	45	1.4	1.4	1.4	1.4	1.5	1.4		
Domestic services	370	46	0.3	0.3	0.3	0.3	0.3	0.3		
<b>MEDICAL CARE AND HEALTH EXPENSES</b>	<b>390</b>	<b>5</b>	<b>1.9</b>	<b>2.1</b>	<b>2.1</b>	<b>2.2</b>	<b>2.2</b>	<b>2.3</b>		
Medical and pharmaceutical products	410	51	0.6	0.6	0.6	0.7	0.7	0.8		
Therapeutic appliances and equipment	420	52	0.4	0.4	0.4	0.5	0.5	0.5		
Services of physicians, nurses and related practitioners	430	53	0.6	0.7	0.7	0.7	0.7	0.7		
Hospital care and the like	440	54	0.2	0.2	0.2	0.2	0.2	0.2		
Service charges on accident and health insurance	450	55	0.1	0.1	0.2	0.2	0.1	0.1		
<b>TRANSPORT AND COMMUNICATION</b>	<b>470</b>	<b>6</b>	<b>17.2</b>	<b>16.1</b>	<b>15.7</b>	<b>15.4</b>	<b>15.3</b>	<b>15.3</b>		
Personal transport equipment	490	61	5.2	3.9	3.5	3.6	3.6	3.6		
Operation of personal transport equipment	500	62	7.4	7.5	7.3	7.0	6.9	6.9		
Purchased transport	510	63	2.9	3.1	3.1	3.0	2.9	2.9		
Communication	520	64	1.6	1.7	1.8	1.8	1.8	1.8		
<b>RECREATION, ENTERTAINMENT, EDUCATION AND CULTURE</b>	<b>540</b>	<b>7</b>	<b>9.7</b>	<b>9.7</b>	<b>10.1</b>	<b>10.2</b>	<b>10.4</b>	<b>10.1</b>		
Equipment and accessories, including repairs	560	71	4.1	4.0	4.2	4.2	4.3	4.0		
Entertainment, recreational & cultural services excl. hotels & cafés	570	72	2.5	2.5	2.6	2.7	2.8	2.9		
Books, newspapers and magazines	580	73	1.5	1.5	1.5	1.5	1.4	1.4		
Education	590	74	1.6	1.7	1.8	1.8	1.8	1.8		
<b>MISCELLANEOUS GOODS AND SERVICES</b>	<b>610</b>	<b>8</b>	<b>10.5</b>	<b>10.9</b>	<b>11.2</b>	<b>11.1</b>	<b>11.0</b>	<b>11.4</b>		
Personal care and effects	630	81	1.5	1.6	1.6	1.6	1.8	1.8		
Goods n.e.c.	640	82	1.0	1.0	0.9	0.9	0.8	0.8		
Expenditure in restaurants, cafés and hotels	650	83	5.5	5.8	5.9	5.9	6.0	6.1		
Package tours	660	84	:	:	:	:	:	:		
Financial services, n.e.c.	670	85	1.4	1.5	1.5	1.5	1.3	1.5		
Services n.e.c.	680	86	1.0	1.1	1.2	1.2	1.1	1.2		
<b>FINAL CONSUMPTION OF HOUSEHOLDS ON THE ECONOMIC TERRITORY (S80)</b>	<b>720</b>		<b>100.0</b>	<b>100.0</b>	<b>100.0</b>	<b>100.0</b>	<b>100.0</b>	<b>100.0</b>		

## 5. Consommation finale des ménages sur le territoire économique, par fonction de consommation

(ECU)

Consumption per head, at 1985 constant prices and exchange rates Consommation par habitant, aux prix et taux de change constants de 1985						code	C R O N O S	
1987	1988	1989	1990	1991	1992	SEC	xxx	
1927	1940	1928	1910	1929	1974	1	010	<b>PRODUITS ALIMENTAIRES, BOISSONS ET TABAC</b>
1345	1361	1365	1342	1374	1396	11	030	Produits alimentaires
156	152	142	140	134	127	111	050	<i>Pain et céréales</i>
401	411	418	404	404	424	112	060	<i>Viande</i>
40	37	38	37	35	36	113	070	<i>Poisson</i>
196	200	207	202	206	209	114	080	<i>Lait, fromage, oeufs</i>
59	59	55	50	53	54	115	090	<i>Huiles et graisses</i>
179	180	180	183	201	204	116	100	<i>Fruits et légumes autres que les tubercules</i>
30	33	37	33	31	30	117	110	<i>Pommes de terre, manioc et autres tubercules</i>
19	18	16	16	17	18	118	120	<i>Sucre</i>
82	83	80	79	79	80	119	130	<i>Café, thé, cacao</i>
182	188	192	197	216	216	1110	140	<i>Autres produits alimentaires y compris conserve et confiserie</i>
47	47	51	50	50	62	12	160	Boissons non alcoolisées
293	294	282	279	277	288	13	170	Boissons alcoolisées
243	239	233	242	232	233	14	180	Tabac
501	476	469	481	493	466	2	200	<b>HABILLEMENT ET CHAUSSURES</b>
416	395	393	408	425	399	21	220	Articles d'habillement, y compris les réparations
85	81	76	74	69	68	22	230	Chaussures, y compris les réparations
2115	2108	2089	2092	2111	2105	3	250	<b>LOGEMENT, CHAUFFAGE ET ECLAIRAGE</b>
1575	1592	1605	1615	1622	1622	31	270	Logement et charges de distribution d'eau
540	518	488	481	492	488	32	280	Chauffage et éclairage
563	572	547	536	550	530	4	300	<b>MEUBLES, ARTICLES DE MENAGE, ENTRETIEN COURANT</b>
200	198	187	175	172	160	41	320	Meubles et accessoires fixes, revêtements de sol et répar.
65	66	64	61	61	60	42	330	Articles de ménage en textiles, ameublement et réparations
98	106	100	104	112	110	43	340	Appareils de chauff. et de cuis. réfr. mach. à laver, appareils mén.
64	64	59	60	57	56	44	350	Verrerie, vaisselles et ustensiles de ménage et réparations
114	116	113	114	124	121	45	360	Biens et services pour l'entretien courants de l'habitation
22	22	22	22	23	23	46	370	Services domestiques
155	165	171	175	184	190	5	390	<b>SERVICES MEDICAUX ET DEPENSES DE SANTE</b>
52	53	57	58	71	76	51	410	Médicaments et autres produits pharmaceutiques
34	32	33	32	33	35	52	420	Appareils et matériel thérapeutiques
49	54	53	54	55	55	53	430	Services de médecins, infirmières et autres praticiens
13	14	14	15	17	18	54	440	Soins des hôpitaux et assimilés
6	11	15	16	8	8	55	450	Rémunération des services d'assurance-accident et maladie
1412	1286	1261	1253	1287	1295	6	470	<b>TRANSPORTS ET COMMUNICATIONS</b>
415	299	273	277	287	287	61	490	Achats de véhicules
608	604	606	604	623	629	62	500	Dépenses d'utilisation de véhicules
264	272	267	255	256	255	63	510	Achats de services de transport
141	140	145	145	150	152	64	520	Communications
823	829	872	895	934	912	7	540	<b>LOISIRS, SPECTACLES, ENSEIGNEMENT ET CULTURE</b>
365	371	410	419	442	426	71	560	Appareils et accessoires, y compris réparations
212	214	219	230	250	251	72	570	Services de loisirs, spect. et culture, sauf ceux des hôtels, rest. et cafés
120	112	104	103	100	95	73	580	Livres, quotidiens et périodiques
125	132	135	138	136	134	74	590	Enseignement
874	900	926	916	931	963	8	610	<b>AUTRES BIENS ET SERVICES</b>
128	132	138	137	158	168	81	630	Soins et effets personnels
85	77	76	74	73	73	82	640	Autres articles n.d.a.
466	481	498	490	504	514	83	650	Dépenses dans les restaurants, cafés et hôtels
						84	660	Voyages touristiques tout compris
114	124	122	121	106	115	85	670	Services financiers n.d.a.
82	86	93	95	95	96	86	680	Autres services n.d.a.
8367	8270	8257	8253	8417	8431		720	<b>CONSOMMATION FINALE DES MENAGES SUR LE TERRITOIRE ECONOMIQUE (S80)</b>

**DANMARK**

**6. Gross fixed capital formation, by product**

(Mio ECU)

	C R O N O S	NACE CLIO Code	Values at current prices and exchange rates					
			Valeurs à prix et taux de change courants					
			1987	1988	1989	1990	1991	1992
	xxx	R.1.7						
<b>AGRICULTURAL, FORESTRY AND FISHERY PRODUCTS</b>	<b>010</b>	<b>01</b>	-57	-23	-7	30	-9	-7
<b>EQUIPMENT</b>	<b>020</b>		7634	6882	7737	8128	8634	7491
Metal products and machinery	040	20	6005	5520	5927	6357	6302	5871
Transport equipment	050	28	1629	1363	1809	1771	2332	1620
<b>CONSTRUCTION</b>	<b>070</b>		9930	9769	9532	9580	8569	9088
Dwellings	090	53.1	4293	4061	3846	3567	3235	3333
Non-residential buildings	100	53.3	3451	3392	3060	3138	2870	2975
Civil engineering works	110	53.5	2186	2317	2626	2874	2464	2780
<b>OTHER PRODUCTS</b>	<b>130</b>	<b>84</b>	:	:	:	:	:	:
<b>GROSS FIXED CAPITAL FORMATION</b>	<b>180</b>		17508	16629	17263	17738	17194	16572

**DANMARK**

**7. Gross fixed capital formation, by ownership branch**

(Mio ECU)

	C R O N O S	NACE CLIO Code	Values at current prices and exchange rates					
			Valeurs à prix et taux de change courants					
			1987	1988	1989	1990	1991	1992
	xxx	R6* R25						
<b>AGRICULTURAL, FORESTRY AND FISHERY PRODUCTS</b>	<b>010</b>	<b>01*</b>	825	729	901	1073	1013*	977*
<b>FUEL AND POWER PRODUCTS</b>	(a) <b>020</b>	<b>06*</b>	1118	1120	1269	1449	1368*	1319*
<b>MANUFACTURED PRODUCTS</b>	(a) <b>030</b>	<b>30*</b>	2522	2475	2508	2590	2445*	2357*
Ferrous and non-ferrous ores and metals, other than radio-active	050	13	:	:	:	:	:	:
Non-metallic minerals and mineral products	060	15	233	224	150	189	:	:
Chemical products	(a) 070	17	:	:	:	:	:	:
Metal products, except machinery and transport equipment	080	19	:	:	:	:	:	:
Agricultural and industrial machinery	090	21	:	:	:	:	:	:
Office and data processing machines, precision and optical instruments	100	23	:	:	:	:	:	:
Electrical goods	110	25	:	:	:	:	:	:
Transport equipment	120	28	:	:	:	:	:	:
Food, beverages, tobacco	130	36	489	542	498	496	:	:
Textiles and clothing, leather and footwear	140	42	98	98	112	90	:	:
Paper and printing products	150	47	329	301	287	235	:	:
Rubber and plastic products	160	49	:	:	:	:	:	:
Other manufactured products	170	48	189	169	195	249	:	:
<b>BUILDING AND CONSTRUCTION</b>	<b>190</b>	<b>53*</b>	519	449	454	498	470*	453*
<b>MARKET SERVICES</b>	<b>200</b>	<b>68*</b>	10530	9700	10039*	10509	9921*	9562*
Recovery and repair services, wholesale and retail trade services	220	56	1056	1097	1091	1119	:	:
Lodging and catering services	230	59	:	:	:	:	:	:
Inland transport services	240	61	:	:	:	:	:	:
Maritime and air transport services	250	63	:	:	:	:	:	:
Auxiliary transport services	260	65	:	:	:	:	:	:
Communication services	270	67	567	647	646	541	:	:
Services of credit and insurance institutions	280	69A	442	511	267	385	:	:
Other market services	290	74	:	:	:	:	:	:
<b>NON-MARKET SERVICES</b>	(b) <b>330</b>	<b>86*</b>	1993	2156	2092*	2093	1976*	1905*
General government services	350		1993	2156	2074	1998	:	:
Other non-market services	360		:	:	:	:	:	:
<b>GROSS FIXED CAPITAL FORMATION</b>	<b>400</b>		17508	16629	17263	17738	17194	16572
<b>GROUPED DATA</b>								
< CRONOS codes 020+030+190	530		4159	4044	4230	4538	:	:
CRONOS codes 050+080	560		26	24	29	39	:	:
CRONOS codes 070+160	610		401	420	464	449	:	:
CRONOS codes 090+100+110+120	680		758	697	772	845	:	:
< CRONOS codes 200+330	740		12523	11855	12131	12127	:	:
CRONOS codes 230+290+360	840		6762	5665	5658	5468	:	:
CRONOS codes 240+250+260	850		1702	1780	2395	2615	:	:

## 6. Formation brute de capital fixe, par produit

(1985 = 100)

Volume indices						NACE CLIO Code	C R O N O S	
Indices de volume								
1987	1988	1989	1990	1991	1992	R.1.7	xxx	
584.6	222.0	61.5	-293.4	104.4	89.0	01	010	PRODUITS DE L'AGRICULTURE, DE LA SYLVICULTURE ET DE LA PECHE
106.2	97.1	106.5	108.5	111.6	94.4		020	EQUIPEMENT
109.6	103.0	108.3	111.2	108.2	97.1	20	040	Produits en métaux et machines
93.9	75.4	100.0	98.7	124.0	84.5	28	050	Moyens de transport
119.4	112.8	106.0	100.1	87.1	87.4		070	CONSTRUCTION
117.4	106.3	96.9	83.7	73.8	70.8	53.1	090	Logements
131.3	124.3	108.0	104.4	93.0	89.2	53.3	100	Bâtiments non résidentiels
107.7	109.3	118.9	122.5	102.6	113.3	53.5	110	Ouvrages de génie civil
:	:	:	:	:	:	84	130	AUTRES PRODUITS
112.7	105.2	106.3	104.4	98.8	90.7		180	FORMATION BRUTE DE CAPITAL FIXE

## DANMARK

## 7. Formation brute de capital fixe, par branche propriétaire

(1985 = 100)

Volume indices						NACE CLIO Code	C R O N O S	
Indices de volume								
1987	1988	1989	1990	1991	1992	R6*	R25	xxx
73.1	62.8	77.3	87.6	82.4*	75.6*	01*	010	PRODUITS DE L'AGRICULTURE, DE LA SYLVICULTURE ET LA PECHE
94.4	92.2	100.4	108.8	102.3*	94.0*	06*	020	PRODUITS ENERGETIQUES (a)
100.8	98.3	97.3	94.5	88.9*	81.6*	30*	030	PRODUITS INDUSTRIELS (a)
:	:	:	:	:	:	13	050	Minéraux et métaux ferreux et non-ferreux, autres que fertiles et fissiles
108.0	104.3	65.7	78.1	:	:	15	060	Minéraux et produits à base de minéraux non métalliques
:	:	:	:	:	:	17	070	Produits chimiques (a)
:	:	:	:	:	:	19	080	Produits en métaux à l'exclusion des machines et du matériel de transport
:	:	:	:	:	:	21	090	Machines industrielles et agricoles
:	:	:	:	:	:	23	100	Machines de bureau, pour trait. informat., instr. précision, optique et sim.
:	:	:	:	:	:	25	110	Matériel et fournitures électriques
:	:	:	:	:	:	28	120	Moyens de transport
109.3	119.0	106.2	100.7	:	:	36	130	Produits alimentaires, boissons et produits à base de tabacs
100.8	101.3	112.4	85.4	:	:	42	140	Produits textiles, cuir et chaussures, habillement
117.4	109.8	104.9	80.0	:	:	47	150	Papier, articles en papier, articles imprimés
:	:	:	:	:	:	49	160	Produits en caoutchouc et en plastique
94.6	83.5	90.6	107.6	:	:	48	170	Autres produits industriels
80.2	69.3	66.5	68.0	63.9*	58.7*	53*	190	BATIMENTS ET OUVRAGES DE GENIE CIVIL
127.8	116.1*	117.6*	114.9*	108.0*	99.2*	68*	200	SERVICES MARCHANDS
127.4	132.1	131.0	129.7	:	:	56	220	Récupération et réparation, services de commerce
:	:	:	:	:	:	59	230	Services de restauration et d'hébergement
:	:	:	:	:	:	61	240	Services de transport intérieur
:	:	:	:	:	:	63	250	Services de transports maritimes et aériens
:	:	:	:	:	:	65	260	Services annexes des transports
142.1	149.6	145.4	117.1	:	:	67	270	Services de communication
133.5	156.0	93.6	132.6	:	:	69A	280	Services des institutions de crédit et d'assurance
:	:	:	:	:	:	74	290	Autres services marchands
105.7	110.3	103.6*	96.0*	90.2*	82.8*	86*	330	SERVICES NON MARCHANDS (b)
105.7	110.3	103.6	95.7	:	:		350	Services des administrations publiques
:	:	:	:	:	:		360	Autres services non marchands
112.7	105.2	106.3	104.4	98.8	90.7		400	FORMATION BRUTE DE CAPITAL FIXE
<b>DONNEES REGROUPEES</b>								
96.0	92.3	93.7	94.7	:	:		530	CRONOS codes 020+030+190
85.2	80.1	94.4	124.5	:	:		560	CRONOS codes 050+080
99.4	101.5	107.0	96.9	:	:		610	CRONOS codes 070+160
92.3	85.1	94.0	95.6	:	:		680	CRONOS codes 090+100+110+120
123.7	115.0	114.9	110.5	:	:		740	CRONOS codes 200+330
128.3	105.4	102.5	94.4	:	:		840	CRONOS codes 230+290+360
120.9	127.0	161.1	170.8	:	:		850	CRONOS codes 240+250+260

# DEUTSCHLAND

## 1. Gross value added at market prices, by branch

(Mio ECU)

	C R O N O S	NACE CLIO Code	Values at current prices and exchange rates							
			xxx	R6*	R25	Valeurs à prix et taux de change courants				
						1987	1988	1989	1990	1991
<b>AGRICULTURAL, FORESTRY AND FISHERY PRODUCTS</b>	010	01*	14074	15806	17478	17682	15982	15778		
<b>FUEL AND POWER PRODUCTS</b>	020	06*	40127	41025	42651	44379	47392	49133		
<b>MANUFACTURED PRODUCTS</b>	030	30*	283610	295534	310836	338764	360431	371762		
Ferrous and non-ferrous ores and metals, other than radio-active	050	13	10309	11353	12231	12309	11795	:		
Non-metallic minerals and mineral products	060	15	12140	12768	13400	14249	15602	:		
Chemical products	070	17	27585	30590	30706	31011	31846	:		
Metal products, except machinery and transport equipment	080	19	26290	28460	30542	34328	37441	:		
Agricultural and industrial machinery	090	21	33959	36553	40269	43737	43775	:		
Office and data processing machines, precision and optical instruments	100	23	11961	12772	11599	13100	15649	:		
Electrical goods	110	25	37630	37581	40904	43640	45491	:		
Transport equipment	120	28	37121	37245	39779	43208	48405	:		
Food, beverages, tobacco	130	36	29857	29938	30722	35989	38434	:		
Textiles and clothing, leather and footwear	140	42	12343	12406	12538	12976	13116	:		
Paper and printing products	150	47	21316	21925	22653	25521	27652	:		
Rubber and plastic products	160	49	12148	12321	13505	15456	16287	:		
Other manufactured products	170	48	10951	11622	11988	13240	14938	:		
<b>BUILDING AND CONSTRUCTION</b>	190	53*	50588	52436	56634	62913	70291	81872		
<b>MARKET SERVICES</b>	200	68*	410074	438196	470975	526358	582829	641447		
Recovery and repair services, wholesale and retail trade services	220	56	93867	98766	103089	118575	130116	:		
Lodging and catering services	230	59	12872	13380	14504	16178	17001	:		
Inland transport services	240	61	17893	18777	20152	21858	23159	:		
Maritime and air transport services	250	63	8716	4181	4590	4818	5044	:		
Auxiliary transport services	260	65	7948	8529	9326	10356	11143	:		
Communication services	270	67	20926	22025	23612	24959	27316	:		
Services of credit and insurance institutions	280	69A	46273	49065	52262	55588	64794	:		
Other market services	290	74	206407	223473	243441	274028	304257	:		
<b>NON-MARKET SERVICES</b>	330	86*	132449	136322	140936	151411	163244	177513		
General government services	350		108911	111672	115169	123283	132156	142915		
Other non-market services	360		23538	24650	25767	28128	31088	34598		
<b>TOTAL OF BRANCHES</b>	370		930923	979319	1039510	1141508	1240169	1337506		
<b>Imputed output of bank services</b>	310	69B	39713	41048	42707	47390	55657	63018		
<b>GROSS VALUE ADDED AT MARKET PRICES</b>	400		891209	938271	996802	1094117	1184512	1274488		
<b>VAT on products (R21)</b>	410		60393	62717	66435	75517	86110	93383		
<b>Net taxes linked to imports (R29-R39)</b>	420		9244	9415	11294	12173	14268	15136		
<b>GROSS DOMESTIC PRODUCT AT MARKET PRICES (N 1)</b>	450		960847	1010403	1074531	1181808	1284889	1383007		
<b>GROUPED DATA</b>										
CRONOS codes 020+030+190	530		374326	388996	410120	446056	478114	502768		
CRONOS codes 200+330	740		542523	574518	611911	677770	746074	818961		
CRONOS codes 230+290	830		219278	236853	257945	290205	321258	:		
CRONOS codes 240+250+260	850		34557	31488	34068	37032	39346	:		
CRONOS codes 240+250+260+270	860		55483	53512	57680	61990	66662	:		



# DEUTSCHLAND

## 1. Valeur ajoutée brute aux prix du marché, par branche

(1985 = 100)

Volume indices						NACE CLIO Code	C R O N O S	
Indices de volume								
1987	1988	1989	1990	1991	1992	R6* R25	xxx	
100.0	107.5	109.4	117.9	107.1	114.6*	01*	010	PRODUITS DE L'AGRICULTURE, DE LA SYLVICULTURE ET LA PECHE
96.6	97.2	98.0	97.4	97.8	96.7*	06*	020	PRODUITS ENERGETIQUES
100.5	103.5	107.0	110.9	113.3	111.5*	30*	030	PRODUITS INDUSTRIELS
95.3	95.0	96.7	100.5	99.3*	:	13	050	Minerais et métaux ferreux et non-ferreux, autres que fertiles et fissiles
104.6	110.4	116.2	116.8	120.6*	:	15	060	Minéraux et produits à base de minéraux non métalliques
99.1	108.8	111.1	109.5	109.5*	:	17	070	Produits chimiques
99.6	108.2	113.6	119.6	122.7*	:	19	080	Produits en métaux à l'exclusion des machines et du matériel de transport
92.2	95.1	102.0	105.4	102.5*	:	21	090	Machines industrielles et agricoles
106.6	117.4	107.3	113.8	122.8*	:	23	100	Machines de bureau, pour trait. informat., instr. précision, optique et sim.
110.0	113.2	122.7	126.0	130.0*	:	25	110	Matériel et fournitures électriques
101.3	99.6	104.5	110.7	112.9*	:	28	120	Moyens de transport
92.3	91.9	90.6	94.7	100.7*	:	36	130	Produits alimentaires, boissons et produits à base de tabacs
96.2	95.6	96.2	96.0	94.0*	:	42	140	Produits textiles, cuir et chaussures, habillement
106.3	106.4	105.7	112.5	116.9*	:	47	150	Papier, articles en papier, articles imprimés
110.7	114.0	120.5	130.2	134.3*	:	49	160	Produits en caoutchouc et en plastique
100.9	103.5	104.5	106.4	112.4*	:	48	170	Autres produits industriels
99.5	101.5	105.6	108.6	111.5	118.4*	53*	190	BATIMENTS ET OUVRAGES DE GENIE CIVIL
107.4	113.3	118.4	127.2	135.5	139.6*	68*	200	SERVICES MARCHANDS
103.2	107.0	111.3	119.5	127.3*	:	56	220	Récupération et réparation, services de commerce
102.9	103.8	109.3	116.6	:	:	59	230	Services de restauration et d'hébergement
:	:	:	:	:	:	61	240	Services de transport intérieur
:	:	:	:	:	:	63	250	Services de transports maritimes et aériens
:	:	:	:	:	:	65	260	Services annexes des transports
108.8	116.0	123.6	129.2	:	:	67	270	Services de communication
112.2	119.4	125.1	131.3	146.1*	:	69A	280	Services des institutions de crédit et d'assurance
109.4	115.9	121.1	131.3	:	:	74	290	Autres services marchands
103.5	105.0	105.8	108.0	110.2	112.4*	86*	330	SERVICES NON MARCHANDS
102.7	103.8	104.1	105.9	:	:		350	Services des administrations publiques
107.5	110.8	114.0	118.7	:	:		360	Autres services non marchands
103.7	107.7	111.4	117.0	121.7	123.7*		370	TOTAL DES BRANCHES
111.6	116.5	120.7	128.7	146.9	154.1*	69B	310	Production imputée de services bancaires (P13)
103.3	107.2	110.9	116.4	120.4	122.2*		400	VALEUR AJOUTEE BRUTE AUX PRIX DU MARCHE
106.6	109.7	112.2	119.3	126.7	130.9*		410	TVA grevant les produits (R21)
120.4	121.3	131.7	142.3	161.4	159.2*		420	Impôts nets liés à l'importation (R29-R39)
103.7	107.5	111.2	116.9	121.2	123.1*		450	PRODUIT INTERIEUR BRUT AUX PRIX DU MARCHE (N1)
<b>DONNEES REGROUPEES</b>								
99.8	102.4	105.7	108.9	111.2	:		530	CRONOS codes 020+030+190
106.5	111.3	115.3	122.6	129.4	:		740	CRONOS codes 200+330
109.1	115.2	120.5	130.4	138.0*	:		830	CRONOS codes 230+290
100.9	108.1	111.7	121.1	:	:		850	CRONOS codes 240+250+260
104.1	111.3	116.5	124.4	130.1*	:		860	CRONOS codes 240+250+260+270

# DEUTSCHLAND

## 2. Compensation of employees and Share of compensation of employees in GVAfc, by branch

(Mio ECU)

	C R O N O S	NACE CLIO Code	Compensation of employees (nominal values)					
			Rémunération des salariés (valeurs nominales)					
			R6*	1987	1988	1989	1990	1991
	xxx	R25						
<b>AGRICULTURAL, FORESTRY AND FISHERY PRODUCTS</b>	<b>010</b>	<b>01*</b>	<b>3155</b>	<b>3206</b>	<b>3234</b>	<b>3415</b>	<b>3645</b>	<b>3819</b>
<b>FUEL AND POWER PRODUCTS</b>	<b>020</b>	<b>06*</b>	<b>16512</b>	<b>16823</b>	<b>16823</b>	<b>17568</b>	<b>18682</b>	<b>19862</b>
<b>MANUFACTURED PRODUCTS</b>	<b>030</b>	<b>30*</b>	<b>201884</b>	<b>208794</b>	<b>220192</b>	<b>239902</b>	<b>257152</b>	<b>270734</b>
Ferrous and non-ferrous ores and metals, other than radio-active	050	13	7973	8011	8114	8713	8959	:
Non-metallic minerals and mineral products	060	15	7783	8208	8510	8942	9585	:
Chemical products	070	17	19406	20436	21445	22510	23396	:
Metal products, except machinery and transport equipment	080	19	19931	20723	22175	24500	26621	:
Agricultural and industrial machinery	090	21	28878	30456	32876	36640	37453	:
Office and data processing machines, precision and optical instruments	100	23	8724	8927	9119	9707	11929	:
Electrical goods	110	25	29004	29773	31746	34429	35750	:
Transport equipment	120	28	28554	28903	30518	33883	37459	:
Food, beverages, tobacco	130	36	13076	13024	13443	14644	16324	:
Textiles and clothing, leather and footwear	140	42	8887	8936	9052	9170	9338	:
Paper and printing products	150	47	13610	14343	15123	16662	18526	:
Rubber and plastic products	160	49	8332	8861	9443	10791	11564	:
Other manufactured products	170	48	7726	8193	8630	9312	10249	:
<b>BUILDING AND CONSTRUCTION</b>	<b>190</b>	<b>53*</b>	<b>33714</b>	<b>35369</b>	<b>36859</b>	<b>41513</b>	<b>45205</b>	<b>49443</b>
<b>MARKET SERVICES</b>	<b>200</b>	<b>68*</b>	<b>161199</b>	<b>169537</b>	<b>178902</b>	<b>197475</b>	<b>221500</b>	<b>244653</b>
Recovery and repair services, wholesale and retail trade services	220	56	61986	64931	68046	75095	84269	:
Lodging and catering services	230	59	6487	7145	7598	8499	9523	:
Inland transport services	240	61	13888	14325	14823	16156	17626	:
Maritime and air transport services	250	63	2268	2289	2372	2634	2913	:
Auxiliary transport services	260	65	4485	4854	5150	5778	6541	:
Communication services	270	67	11109	11305	11677	11860	12906	:
Services of credit and insurance institutions	280	69A	24026	25073	26316	29471	32215	:
Other market services	290	74	36951	39615	42920	47983	55508	:
<b>NON-MARKET SERVICES</b>	<b>330</b>	<b>86*</b>	<b>123869</b>	<b>127292</b>	<b>131508</b>	<b>141184</b>	<b>152191</b>	<b>165466</b>
General government services	350		102026	104476	107576	115068	123257	133192
Other non-market services	360		21843	22816	23932	26116	28935	32274
<b>TOTAL OF BRANCHES</b>	<b>370</b>		<b>540334</b>	<b>561020</b>	<b>587518</b>	<b>641057</b>	<b>698375</b>	<b>753977</b>
<b>GROUPED DATA</b>								
CRONOS codes 020+030+190	530		252110	260985	273874	298984	321039	340039
CRONOS codes 200+330	740		285069	296828	310410	338659	373692	410119
CRONOS codes 230+290	830		43438	46761	50518	56481	65031	:
CRONOS codes 240+250+260+270	860		31751	32773	34021	36428	39986	:

# DEUTSCHLAND

## 2. Rémunération des salariés et Part de la rémunération des salariés dans la VABcf, par branche

(%)

Share of compensation of employees in GVAfc Part de la rémunération des salariés dans la VABcf						NACE CLIO Code	C R O N O S	
1987	1988	1989	1990	1991	1992	R6* R25	xxx	
20.1	17.9	16.5	17.2	20.2	:	01*	010	PRODUITS DE L'AGRICULTURE, DE LA SYLVICULTURE ET LA PECHE
50.7	51.7	51.1	51.4	53.4	:	06*	020	PRODUITS ENERGETIQUES
74.7	74.2	74.5	74.2	74.6	:	30*	030	PRODUITS INDUSTRIELS
78.1	71.7	68.0	72.6	77.2	:	13	050	Minerais et métaux ferreux et non-ferreux, autres que fertiles et fissiles
66.0	66.4	66.1	65.3	63.9	:	15	060	Minéraux et produits à base de minéraux non métalliques
72.5	69.2	72.7	75.2	75.7	:	17	070	Produits chimiques
77.3	74.4	74.0	73.0	72.7	:	19	080	Produits en métaux à l'exclusion des machines et du matériel de transport
86.6	84.9	83.3	85.5	87.2	:	21	090	Machines industrielles et agricoles
73.9	70.8	79.1	74.3	76.4	:	23	100	Machines de bureau, pour trait. informat., instr. précision, optique et sim.
77.8	80.0	78.6	79.7	79.4	:	25	110	Matériel et fournitures électriques
78.5	78.8	77.9	79.4	77.8	:	28	120	Moyens de transport
59.7	59.9	61.2	54.1	56.6	:	36	130	Produits alimentaires, boissons et produits à base de tabacs
73.7	73.8	74.1	72.3	72.8	:	42	140	Produits textiles, cuir et chaussures, habillement
66.9	68.3	69.5	68.3	70.0	:	47	150	Papier, articles en papier, articles imprimés
70.1	73.7	71.7	71.6	72.7	:	49	160	Produits en caoutchouc et en plastique
71.9	72.0	73.7	72.0	70.2	:	48	170	Autres produits industriels
67.7	68.5	66.2	67.2	65.4	:	53*	190	BATIMENTS ET OUVRAGES DE GENIE CIVIL
40.0	39.4	38.8	38.3	38.9	:	68*	200	SERVICES MARCHANDS
66.0	65.2	66.5	63.8	65.6	:	56	220	Récupération et réparation, services de commerce
51.9	54.9	53.9	54.1	57.6	:	59	230	Services de restauration et d'hébergement
68.3	67.1	66.2	66.7	70.5	:	61	240	Services de transport intérieur
58.6	55.0	51.3	54.2	57.6	:	63	250	Services de transports maritimes et aériens
56.4	56.9	54.8	55.5	58.4	:	65	260	Services annexes des transports
53.0	51.3	49.4	47.5	47.2	:	67	270	Services de communication
57.0	56.5	55.5	58.0	54.9	:	69A	280	Services des institutions de crédit et d'assurance
18.4	18.2	18.1	18.0	18.7	:	74	290	Autres services marchands
93.6	93.5	93.4	93.3	93.3	93.3	86*	330	SERVICES NON MARCHANDS
93.8	93.7	93.5	93.4	93.4	93.3		350	Services des administrations publiques
92.9	92.6	92.9	92.9	93.1	93.3		360	Autres services non marchands
59.8	59.0	58.4	58.0	58.3	58.5		370	TOTAL DES BRANCHES
<b>DONNEES REGROUPEES</b>								
71.5	71.4	71.3	71.3	71.6	:		530	CRONOS codes 020+030+190
53.2	52.4	51.6	50.8	51.1	:		740	CRONOS codes 200+330
20.3	20.3	20.1	20.0	20.8	:		830	CRONOS codes 230+290
59.8	58.4	56.7	56.5	58.3	:		860	CRONOS codes 240+250+260+270

# DEUTSCHLAND

## 3. Occupied population and yearly change of productivity (gross value-added at constant market prices/total employment)

(1000)

	C R O N O S	NACE CLIO Code	Occupied population (annual average)					
			Emploi total (moyenne annuelle)					
			1987	1988	1989	1990	1991	1992
	xxx	R6* R25						
<b>AGRICULTURAL, FORESTRY AND FISHERY PRODUCTS</b>	<b>010</b>	<b>01*</b>	<b>1114</b>	<b>1067</b>	<b>1019</b>	<b>987</b>	<b>956</b>	<b>916</b>
<b>FUEL AND POWER PRODUCTS</b>	<b>020</b>	<b>06*</b>	<b>472</b>	<b>469</b>	<b>465</b>	<b>456</b>	<b>448</b>	<b>438</b>
<b>MANUFACTURED PRODUCTS</b>	<b>030</b>	<b>30*</b>	<b>8417</b>	<b>8386</b>	<b>8501</b>	<b>8744</b>	<b>8876</b>	<b>8717</b>
Ferrous and non-ferrous ores and metals, other than radio-active	050	13	286	274	275	278	271	:
Non-metallic minerals and mineral products	060	15	329	326	330	332	337	:
Chemical products	070	17	548	551	550	550	545	:
Metal products, except machinery and transport equipment	080	19	896	892	923	968	984	:
Agricultural and industrial machinery	090	21	1110	1110	1127	1181	1187	:
Office and data processing machines, precision and optical instruments	100	23	326	324	323	324	351	:
Electrical goods	110	25	1106	1106	1137	1159	1172	:
Transport equipment	120	28	969	963	966	1012	1037	:
Food, beverages, tobacco	130	36	797	782	779	801	833	:
Textiles and clothing, leather and footwear	140	42	583	566	547	528	506	:
Paper and printing products	150	47	634	639	663	695	714	:
Rubber and plastic products	160	49	376	394	415	439	451	:
Other manufactured products	170	48	457	459	466	477	488	:
<b>BUILDING AND CONSTRUCTION</b>	<b>190</b>	<b>53*</b>	<b>1859</b>	<b>1865</b>	<b>1869</b>	<b>1937</b>	<b>1982</b>	<b>1996</b>
<b>MARKET SERVICES</b>	<b>200</b>	<b>68*</b>	<b>9830</b>	<b>10061</b>	<b>10331</b>	<b>10799</b>	<b>11346</b>	<b>11711</b>
Recovery and repair services, wholesale and retail trade services	220	56	3883	3938	4005	4140	4334	:
Lodging and catering services	230	59	1848	875	890	934	972	:
Inland transport services	240	61	:	:	:	:	:	:
Maritime and air transport services	250	63	:	:	:	:	:	:
Auxiliary transport services	260	65	:	:	:	:	:	:
Communication services	270	67	501	503	509	495	508	:
Services of credit and insurance institutions	280	69A	823	833	843	884	910	:
Other market services	290	74	2811	2938	3091	3305	3535	:
<b>NON-MARKET SERVICES</b>	<b>330</b>	<b>86*</b>	<b>5358</b>	<b>5413</b>	<b>5473</b>	<b>5556</b>	<b>5619</b>	<b>5709</b>
General government services	350		4223	4244	4270	4302	4304	4337
Other non-market services	360		1135	1169	1203	1254	1315	1372
<b>TOTAL OF BRANCHES</b>	<b>370</b>		<b>27050</b>	<b>27261</b>	<b>27658</b>	<b>28479</b>	<b>29227</b>	<b>29487</b>
<b>GROUPED DATA</b>								
CRONOS codes 020+030+190	530		10748	10720	10835	11137	11306	11151
CRONOS codes 200+330	740		15188	15474	15804	16355	16965	17420
CRONOS codes 240+250+260	850		964	974	993	1041	1087	:

DEUTSCHLAND

3. Emploi total et Taux de variation annuelle de la productivité (valeur ajoutée brute aux prix du marché à prix constants/emploi total)

(T/T-1 %)

Yearly change of productivity Taux de variation annuelle de la productivité						NACE CLIO Code	C R O N O S	
1987	1988	1989	1990	1991	1992	R6* R25	xxx	
-5.3	12.3	6.6	11.3	-6.3	11.7*	01*	010	PRODUITS DE L'AGRICULTURE, DE LA SYLVICULTURE ET LA PECHE
-5.4	1.3	1.7	1.4	2.2	1.0*	06*	020	PRODUITS ENERGETIQUES
-0.9	3.4	2.1	0.7	0.7	0.2*	30*	030	PRODUITS INDUSTRIELS
-2.0	4.0	1.4	2.8	1.4*	:	13	050	Minerais et métaux ferreux et non-ferreux, autres que fertiles et fissiles
0.6	6.5	4.0	-0.1	1.7*	:	15	060	Minéraux et produits à base de minéraux non métalliques
-2.1	9.2	2.2	-1.4	0.9*	:	17	070	Produits chimiques
-1.8	9.1	1.4	0.4	1.0*	:	19	080	Produits en métaux à l'exclusion des machines et du matériel de transport
-6.5	3.1	5.6	-1.4	-3.3*	:	21	090	Machines industrielles et agricoles
0.4	10.8	-8.3	5.7	-0.4*	:	23	100	Machines de bureau, pour trait. informat., instr. précision, optique et sim.
3.8	2.9	5.4	0.8	2.1*	:	25	110	Matériel et fournitures électriques
-0.7	-1.1	4.6	1.1	-0.5*	:	28	120	Moyens de transport
-4.1	1.5	-1.1	1.6	2.3*	:	36	130	Produits alimentaires, boissons et produits à base de tabacs
1.1	2.3	4.1	3.4	2.1*	:	42	140	Produits textiles, cuir et chaussures, habillement
0.8	-0.7	-4.3	1.5	1.2*	:	47	150	Papier, articles en papier, articles imprimés
1.3	-1.7	0.3	2.2	0.4*	:	49	160	Produits en caoutchouc et en plastique
1.8	2.2	-0.6	-0.5	3.2*	:	48	170	Autres produits industriels
0.5	1.7	3.8	-0.7	0.3	5.5*	53*	190	BATIMENTS ET OUVRAGES DE GENIE CIVIL
1.9	3.1	1.7	2.8	1.4	-0.2*	68*	200	SERVICES MARCHANDS
0.5	2.2	2.3	3.9	1.8*	:	56	220	Récupération et réparation, services de commerce
-53.3	113.0	3.5	1.7	:	:	59	230	Services de restauration et d'hébergement
:	:	:	:	:	:	61	240	Services de transport intérieur
:	:	:	:	:	:	63	250	Services de transports maritimes et aériens
:	:	:	:	:	:	65	260	Services annexes des transports
4.0	6.2	5.3	7.5	:	:	67	270	Services de communication
2.7	5.2	3.5	0.1	8.0*	:	69A	280	Services des institutions de crédit et d'assurance
1.2	1.4	-0.7	1.3	:	:	74	290	Autres services marchands
0.1	0.4	-0.4	0.6	0.8	0.4*	86*	330	SERVICES NON MARCHANDS
0.2	0.6	-0.4	0.9	:	:		350	Services des administrations publiques
0.1	0.0	-0.0	-0.1	:	:		360	Autres services non marchands
0.5	3.0	2.0	2.0	1.3	0.7*		370	TOTAL DES BRANCHES
<b>DONNEES REGROUPEES</b>								
-1.2	2.9	2.1	0.2	0.5	:		530	CRONOS codes 020+030+190
1.5	2.6	1.5	2.7	1.8	:		740	CRONOS codes 200+330
1.6	6.0	1.4	3.3	:	:		850	CRONOS codes 240+250+260

DEUTSCHLAND

4. Wage and salary earners and yearly change of compensation of employees per employee

(1000)

	C R O N O S  xxx	NACE CLIO Code  R6*  R25	Wages and salary earners (annual average)					
			Emploi salarié (moyenne annuelle)					
			1987	1988	1989	1990	1991	1992
<b>AGRICULTURAL, FORESTRY AND FISHERY PRODUCTS</b>	010	01*	222	219	217	223	227	224
<b>FUEL AND POWER PRODUCTS</b>	020	06*	471	468	464	455	447	437
<b>MANUFACTURED PRODUCTS</b>	030	30*	8086	8054	8158	8391	8511	8345
Ferrous and non-ferrous ores and metals, other than radio-active	050	13	286	274	275	278	271	:
Non-metallic minerals and mineral products	060	15	318	315	318	320	326	:
Chemical products	070	17	545	548	547	547	542	:
Metal products, except machinery and transport equipment	080	19	854	850	879	922	940	:
Agricultural and industrial machinery	090	21	1097	1097	1113	1166	1172	:
Office and data processing machines, precision and optical instruments	100	23	316	313	312	312	339	:
Electrical goods	110	25	1084	1084	1113	1135	1124	:
Transport equipment	120	28	969	963	966	1012	1037	:
Food, beverages, tobacco	130	36	719	705	705	723	759	:
Textiles and clothing, leather and footwear	140	42	534	518	498	481	461	:
Paper and printing products	150	47	584	587	607	636	656	:
Rubber and plastic products	160	49	370	388	408	432	444	:
Other manufactured products	170	48	410	412	417	427	440	:
<b>BUILDING AND CONSTRUCTION</b>	190	53*	1680	1683	1684	1753	1800	1816
<b>MARKET SERVICES</b>	200	68*	8217	8423	8651	9075	9579	9901
Recovery and repair services, wholesale and retail trade services	220	56	3215	3270	3331	3457	3644	:
Lodging and catering services	230	59	543	568	579	616	648	:
Inland transport services	240	61	:	:	:	:	:	:
Maritime and air transport services	250	63	:	:	:	:	:	:
Auxiliary transport services	260	65	:	:	:	:	:	:
Communication services	270	67	501	503	509	495	508	:
Services of credit and insurance institutions	280	69A	822	832	842	883	909	:
Other market services	290	74	2255	2359	2481	2668	2870	:
<b>NON-MARKET SERVICES</b>	330	86*	5358	5413	5473	5556	5619	5709
General government services	350		4223	4244	4270	4302	4304	4337
Other non-market services	360		1135	1169	1203	1254	1315	1372
<b>TOTAL OF BRANCHES</b>	370		24034	24260	24647	25453	26183	26432
<b>GROUPED DATA</b>								
CRONOS codes 020+030+190	530		10237	10205	10306	10599	10758	10598
CRONOS codes 200+330	740		13575	13836	14124	14631	15198	15610
CRONOS codes 240+250+260	850		881	891	909	956	1000	:

# DEUTSCHLAND

## 4. Emploi salarié et Taux de variation annuelle de la rémunération des salariés par salarié

(T/T-1 %)

Yearly change of compensation of employees, per employee (in national currency) Taux de variation annuelle de la rémunération des salariés par salarié (en monnaie nationale)						NACE CLIO Code	C R O N O S	
1987	1988	1989	1990	1991	1992	R6* R25	xxx	
2.3	3.2	1.6	1.9	4.8	4.6	01*	010	PRODUITS DE L'AGRICULTURE, DE LA SYLVICULTURE ET LA PECHE
4.8	2.7	0.7	5.6	8.2	7.1	06*	020	PRODUITS ENERGETIQUES
4.0	4.0	3.9	5.0	5.6	5.8	30*	030	PRODUITS INDUSTRIELS
4.3	5.0	0.7	5.3	5.4	:	13	050	Minerais et métaux ferreux et non-ferreux, autres que fertiles et fissiles
2.5	6.6	2.5	3.5	5.2	:	15	060	Minéraux et produits à base de minéraux non métalliques
4.6	4.9	4.9	4.1	4.8	:	17	070	Produits chimiques
2.3	4.6	3.3	4.4	6.5	:	19	080	Produits en métaux à l'exclusion des machines et du matériel de transport
1.0	5.6	6.2	5.5	1.6	:	21	090	Machines industrielles et agricoles
3.3	3.5	2.3	5.5	13.0	:	23	100	Machines de bureau, pour trait. informat., instr. précision, optique et sim.
7.1	2.8	3.6	5.4	4.8	:	25	110	Matériel et fournitures électriques
6.2	2.0	5.0	5.1	7.8	:	28	120	Moyens de transport
4.0	1.7	3.0	5.3	6.1	:	36	130	Produits alimentaires, boissons et produits à base de tabacs
3.4	3.8	5.1	4.0	6.2	:	42	140	Produits textiles, cuir et chaussures, habillement
2.2	5.0	1.8	4.2	7.7	:	47	150	Papier, articles en papier, articles imprimés
4.0	1.6	1.1	7.0	4.2	:	49	160	Produits en caoutchouc et en plastique
3.1	5.7	3.9	4.5	6.7	:	48	170	Autres produits industriels
1.9	4.9	3.9	7.2	6.0	6.8	53*	190	BATIMENTS ET OUVRAGES DE GENIE CIVIL
2.5	2.7	2.5	4.3	6.2	5.3	68*	200	SERVICES MARCHANDS
3.3	3.1	2.7	5.4	6.4	:	56	220	Récupération et réparation, services de commerce
-2.2	5.4	4.1	4.2	6.4	:	59	230	Services de restauration et d'hébergement
:	:	:	:	:	:	61	240	Services de transport intérieur
:	:	:	:	:	:	63	250	Services de transports maritimes et aériens
:	:	:	:	:	:	65	260	Services annexes des transports
3.3	1.5	1.9	3.5	6.0	:	67	270	Services de communication
3.9	3.2	3.5	5.9	6.1	:	69A	280	Services des institutions de crédit et d'assurance
1.3	2.6	2.8	3.1	7.5	:	74	290	Autres services marchands
3.0	1.9	2.0	4.8	6.5	5.4	86*	330	SERVICES NON MARCHANDS
3.0	2.0	2.1	5.2	7.0	5.6		350	Services des administrations publiques
3.7	1.6	1.7	3.8	5.6	5.3		360	Autres services non marchands
3.2	3.0	2.9	4.7	5.8	5.4		370	TOTAL DES BRANCHES
<b>DONNEES REGROUPEES</b>								
3.8	4.0	3.7	5.2	5.7	5.9		530	CRONOS codes 020+030+190
2.7	2.3	2.2	4.4	6.2	5.3		740	CRONOS codes 200+330
2.3	3.0	1.8	3.6	5.3	:		850	CRONOS codes 240+250+260

# DEUTSCHLAND

## 5. Final consumption of households on the economic territory, by purpose

(Mio ECU)

	C R O N O S	Code	Values at current prices and exchange rates							
			xxx	ESA	Valeurs à prix et taux de change courants					
					1987	1988	1989	1990	1991	1992
<b>FOOD, BEVERAGES AND TOBACCO</b>	<b>010</b>	<b>1</b>	<b>99011</b>	<b>101022</b>	<b>107190</b>	<b>118122</b>	<b>122818</b>	<b>125234</b>		
Food	030	11	72452	74065	78642	87047	90703	92448		
<i>Bread and cereals</i>	050	111	:	:	:	:	:	:		
<i>Meat</i>	060	112	:	:	:	:	:	:		
<i>Fish</i>	070	113	:	:	:	:	:	:		
<i>Milk, cheese and eggs</i>	080	114	:	:	:	:	:	:		
<i>Oils and fats</i>	090	115	:	:	:	:	:	:		
<i>Fruits and vegetables other than potatoes and similar tubers</i>	100	116	:	:	:	:	:	:		
<i>Potatoes, manioc and other tubers</i>	110	117	:	:	:	:	:	:		
<i>Sugar</i>	120	118	:	:	:	:	:	:		
<i>Coffee, tea, cocoa</i>	130	119	:	:	:	:	:	:		
<i>Other foods, including preserves and confectionery</i>	140	1110	:	:	:	:	:	:		
Non-alcoholic beverages	160	12	3041	3215	3386	:	:	:		
Alcoholic beverages	170	13	15693	15841	16859	18483	19554	20199		
Tobacco	180	14	10866	11116	11690	12592	12561	12587		
<b>CLOTHING AND FOOTWEAR</b>	<b>200</b>	<b>2</b>	<b>44275</b>	<b>44750</b>	<b>46171</b>	<b>50811</b>	<b>54877</b>	<b>56925</b>		
Clothing other than footwear, including repairs	220	21	37686	38136	39302	43360	47002	48738		
Footwear, including repairs	230	22	6589	6614	6869	7451	7875	8187		
<b>GROSS RENT, FUEL AND POWER</b>	<b>250</b>	<b>3</b>	<b>110408</b>	<b>112876</b>	<b>119103</b>	<b>128775</b>	<b>140524</b>	<b>152887</b>		
Gross rent and water charges	270	31	86060	90412	96017	103815	112100	124452		
Fuel and power	280	32	24348	22464	23085	24960	28424	28435		
<b>FURNITURE, FURNISHINGS AND HOUSEHOLD EQUIPMENT</b>	<b>300</b>	<b>4</b>	<b>46332</b>	<b>49089</b>	<b>52706</b>	<b>57848</b>	<b>63445</b>	<b>67666</b>		
Furniture, fixtures, carpets, other floor coverings and repairs	320	41	:	:	:	:	:	:		
Household textiles, other furnishings and repairs	330	42	:	:	:	:	:	:		
Heating and cooking appliances, refrigerators, washing machines and similar	340	43	:	:	:	:	:	:		
Glassware, tableware and household utensils including repairs	350	44	:	:	:	:	:	:		
Household operation except domestic services	360	45	:	:	:	:	:	:		
Domestic services	370	46	:	:	:	:	:	:		
<b>MEDICAL CARE AND HEALTH EXPENSES</b>	<b>390</b>	<b>5</b>	<b>84568</b>	<b>90850</b>	<b>90762</b>	<b>99556</b>	<b>110891</b>	<b>122724</b>		
Medical and pharmaceutical products	410	51	:	:	:	:	:	:		
Therapeutic appliances and equipment	420	52	:	:	:	:	:	:		
Services of physicians, nurses and related practitioners	430	53	:	:	:	:	:	:		
Hospital care and the like	440	54	:	:	:	:	:	:		
Service charges on accident and health insurance	450	55	4369	4575	4869	5565	6529	7216		
<b>TRANSPORT AND COMMUNICATION</b>	<b>470</b>	<b>6</b>	<b>84384</b>	<b>88994</b>	<b>98626</b>	<b>111183</b>	<b>125973</b>	<b>132827</b>		
Personal transport equipment	490	61	30918	31440	32693	37254	43701	43927		
Operation of personal transport equipment	500	62	33346	36078	42818	49203	55955	60805		
Purchased transport	510	63	8945	9733	10366	11237	11732	12542		
Communication	520	64	11175	11743	12748	13489	14585	15552		
<b>RECREATION, ENTERTAINMENT, EDUCATION AND CULTURE</b>	<b>540</b>	<b>7</b>	<b>52057</b>	<b>55177</b>	<b>57730</b>	<b>66030</b>	<b>71179</b>	<b>76213</b>		
Equipment and accessories, including repairs	560	71	:	:	:	:	:	:		
Entertainment, recreational & cultural services excl. hotels & cafés	570	72	:	:	:	:	:	:		
Books, newspapers and magazines	580	73	:	:	:	:	:	:		
Education	590	74	:	:	:	:	:	:		
<b>MISCELLANEOUS GOODS AND SERVICES</b>	<b>610</b>	<b>8</b>	<b>55624</b>	<b>59097</b>	<b>62957</b>	<b>68919</b>	<b>74392</b>	<b>79490</b>		
Personal care and effects	630	81	9901	10509	10907	11900	12664	13324		
Goods n.e.c.	640	82	5957	6137	6270	:	:	:		
Expenditure in restaurants, cafés and hotels	650	83	20221	21336	22926	24789	26015	27381		
Package tours	660	84	1144	1282	1420	:	:	:		
Financial services, n.e.c.	670	85	9442	10273	11270	12850	14873	16695		
Services n.e.c.	680	86	5706	6098	6483	:	:	:		
<b>FINAL CONSUMPTION OF HOUSEHOLDS ON THE ECONOMIC TERRITORY (S80)</b>	<b>720</b>		<b>576659</b>	<b>601856</b>	<b>635244</b>	<b>701244</b>	<b>764097</b>	<b>813966</b>		
<b>GROUPED DATA</b>										
CRONOS codes 410+420+430+440	870		80199	86276	85892	93991	104361	115508		



5. Consommation finale des ménages sur le territoire économique, par fonction de consommation

(1985 = 100)

Volume indices						code	C R O N O S xxx	
Indices de volume								
1987	1988	1989	1990	1991	1992	SEC		
103.2	105.4	109.3	115.8	117.9	114.9*	1	010	<b>PRODUITS ALIMENTAIRES, BOISSONS ET TABAC</b>
103.8	106.6	110.7	117.7	119.3	:	11	030	Produits alimentaires
:	:	:	:	:	:	111	050	<i>Pain et céréales</i>
:	:	:	:	:	:	112	060	<i>Viande</i>
:	:	:	:	:	:	113	070	<i>Poisson</i>
:	:	:	:	:	:	114	080	<i>Lait, fromage, oeufs</i>
:	:	:	:	:	:	115	090	<i>Huiles et graisses</i>
:	:	:	:	:	:	116	100	<i>Fruits et légumes autres que les tubercules</i>
:	:	:	:	:	:	117	110	<i>Pommes de terre, manioc et autres tubercules</i>
:	:	:	:	:	:	118	120	<i>Sucre</i>
:	:	:	:	:	:	119	130	<i>Calé, thé, cacao</i>
:	:	:	:	:	:	1110	140	<i>Autres produits alimentaires y compris conserve et confiserie</i>
105.5*	110.4*	114.9*	:	:	:	12	160	Boissons non alcoolisées
104.6*	109.0*	113.5*	:	:	:	13	170	Boissons alcoolisées
99.1	100.4	100.3	101.3	103.0	:	14	180	Tabac
104.3	104.1	105.8	115.9	121.5	120.6*	2	200	<b>HABILLEMENT ET CHAUSSURES</b>
105.1	105.1	106.7	117.0	123.1	:	21	220	Articles d'habillement, y compris les réparations
99.8	98.9	100.8	110.0	112.3	:	22	230	Chaussures, y compris les réparations
104.5	104.9	105.4	108.9	113.1	116.0*	3	250	<b>LOGEMENT, CHAUFFAGE ET ECLAIRAGE</b>
106.3	109.2	112.3	115.6	119.2	:	31	270	Logement et charges de distribution d'eau
100.0	94.1	87.7	92.0	97.7	:	32	280	Chauffage et éclairage
106.9	112.1	117.9	127.6	134.7	136.8*	4	300	<b>MEUBLES, ARTICLES DE MENAGE, ENTRETIEN COURANT</b>
:	:	:	:	:	:	41	320	Meubles et accessoires fixes, revêtements de sol et répar.
:	:	:	:	:	:	42	330	Articles de ménage en textiles, ameublement et réparations
:	:	:	:	:	:	43	340	Appareils de chauff. et de cuis. réfr. mach. à laver, appareils mén.
:	:	:	:	:	:	44	350	Verrerie, vaisselles et ustensiles de ménage et réparations
:	:	:	:	:	:	45	360	Biens et services pour l'entretien courants de l'habitation
:	:	:	:	:	:	46	370	Services domestiques
104.5	110.6	105.3	111.3	116.6	121.7*	5	390	<b>SERVICES MEDICAUX ET DEPENSES DE SANTE</b>
:	:	:	:	:	:	51	410	Médicaments et autres produits pharmaceutiques
:	:	:	:	:	:	52	420	Appareils et matériel thérapeutiques
:	:	:	:	:	:	53	430	Services de médecins, infirmières et autres praticiens
:	:	:	:	:	:	54	440	Soins des hôpitaux et assimilés
108.4	114.2	116.2	126.4	126.1	:	55	450	Rémunération des services d'assurance-accident et maladie
113.0	117.9	124.3	135.6	143.9	143.4*	6	470	<b>TRANSPORTS ET COMMUNICATIONS</b>
137.6	135.6	137.4	156.4	182.2	:	61	490	Achats de véhicules
103.5	111.6	120.2	129.9	132.5	:	62	500	Dépenses d'utilisation de véhicules
96.3	102.8	107.2	112.3	110.8	:	63	510	Achats de services de transport
110.8	116.5	126.4	133.3	134.4	:	64	520	Communications
107.0	112.8	117.1	127.0	132.9	135.1*	7	540	<b>LOISIRS, SPECTACLES, ENSEIGNEMENT ET CULTURE</b>
:	:	:	:	:	:	71	560	Appareils et accessoires, y compris réparations
:	:	:	:	:	:	72	570	Services de loisirs, spect. et culture, sauf ceux des hôtels, rest. et cafés
:	:	:	:	:	:	73	580	Livres, quotidiens et périodiques
:	:	:	:	:	:	74	590	Enseignement
105.5	110.2	114.7	122.6	126.5	126.3*	8	610	<b>AUTRES BIENS ET SERVICES</b>
107.6	112.8	115.4	121.5	125.0	:	81	630	Soins et effets personnels
106.9*	109.9*	111.2*	:	:	:	82	640	Autres articles n.d.a.
104.0*	107.9*	110.8*	:	:	:	83	650	Dépenses dans les restaurants, cafés et hôtels
137.6*	150.4*	164.8*	:	:	:	84	660	Voyages touristiques tout compris
101.4	109.0	115.5	124.6	131.0	:	85	670	Services financiers n.d.a.
106.4*	111.9*	116.2*	:	:	:	86	680	Autres services n.d.a.
106.0	109.3	111.7	119.2	124.2	125.2*		720	<b>CONSOMMATION FINALE DES MENAGES SUR LE TERRITOIRE ECONOMIQUE (S80)</b>
								<b>DONNEES REGROUPEES</b>
104.3	110.4	104.7	110.5	116.1	:		870	CRONOS codes 410+420+430+440

# DEUTSCHLAND

## 5. Final consumption of households on the economic territory, by purpose

(Total = 100%)

	C R O N O S	Code	Relative proportions % (data at current prices)							
			xxx	ESA	Parts relatives % (données à prix courants)					
					1987	1988	1989	1990	1991	1992
<b>FOOD, BEVERAGES AND TOBACCO</b>	<b>010</b>	<b>1</b>	<b>17.2</b>	<b>16.8</b>	<b>16.9</b>	<b>16.8</b>	<b>16.1</b>	<b>15.4</b>		
Food	030	11	12.6	12.3	12.4	12.4	11.9	11.4		
<i>Bread and cereals</i>	050	111	:	:	:	:	:	:		
<i>Meat</i>	060	112	:	:	:	:	:	:		
<i>Fish</i>	070	113	:	:	:	:	:	:		
<i>Milk, cheese and eggs</i>	080	114	:	:	:	:	:	:		
<i>Oils and fats</i>	090	115	:	:	:	:	:	:		
<i>Fruits and vegetables other than potatoes and similar tubers</i>	100	116	:	:	:	:	:	:		
<i>Potatoes, manioc and other tubers</i>	110	117	:	:	:	:	:	:		
<i>Sugar</i>	120	118	:	:	:	:	:	:		
<i>Coffee, tea, cocoa</i>	130	119	:	:	:	:	:	:		
<i>Other foods, including preserves and confectionery</i>	140	1110	:	:	:	:	:	:		
Non-alcoholic beverages	160	12	0.5	0.5	0.5	:	:	:		
Alcoholic beverages	170	13	2.7	2.6	2.7	2.6	2.6	2.5		
Tobacco	180	14	1.9	1.8	1.8	1.8	1.6	1.5		
<b>CLOTHING AND FOOTWARE</b>	<b>200</b>	<b>2</b>	<b>7.7</b>	<b>7.4</b>	<b>7.3</b>	<b>7.2</b>	<b>7.2</b>	<b>7.0</b>		
Clothing other than footwear, including repairs	220	21	6.5	6.3	6.2	6.2	6.2	6.0		
Footwear, including repairs	230	22	1.1	1.1	1.1	1.1	1.0	1.0		
<b>GROSS RENT, FUEL AND POWER</b>	<b>250</b>	<b>3</b>	<b>19.1</b>	<b>18.8</b>	<b>18.7</b>	<b>18.4</b>	<b>18.4</b>	<b>18.8</b>		
Gross rent and water charges	270	31	14.9	15.0	15.1	14.8	14.7	15.3		
Fuel and power	280	32	4.2	3.7	3.6	3.6	3.7	3.5		
<b>FURNITURE, FURNISHINGS AND HOUSEHOLD EQUIPMENT</b>	<b>300</b>	<b>4</b>	<b>8.0</b>	<b>8.2</b>	<b>8.3</b>	<b>8.2</b>	<b>8.3</b>	<b>8.3</b>		
Furniture, fixtures, carpets, other floor coverings and repairs	320	41	:	:	:	:	:	:		
Household textiles, other furnishings and repairs	330	42	:	:	:	:	:	:		
Heating and cooking appliances, refrigerators, washing machines and similar	340	43	:	:	:	:	:	:		
Glassware, tableware and household utensils including repairs	350	44	:	:	:	:	:	:		
Household operation except domestic services	360	45	:	:	:	:	:	:		
Domestic services	370	46	:	:	:	:	:	:		
<b>MEDICAL CARE AND HEALTH EXPENSES</b>	<b>390</b>	<b>5</b>	<b>14.7</b>	<b>15.1</b>	<b>14.3</b>	<b>14.2</b>	<b>14.5</b>	<b>15.1</b>		
Medical and pharmaceutical products	410	51	:	:	:	:	:	:		
Therapeutic appliances and equipment	420	52	:	:	:	:	:	:		
Services of physicians, nurses and related practitioners	430	53	:	:	:	:	:	:		
Hospital care and the like	440	54	:	:	:	:	:	:		
Service charges on accident and health insurance	450	55	0.8	0.8	0.8	0.8	0.9	0.9		
<b>TRANSPORT AND COMMUNICATION</b>	<b>470</b>	<b>6</b>	<b>14.6</b>	<b>14.8</b>	<b>15.5</b>	<b>15.9</b>	<b>16.5</b>	<b>16.3</b>		
Personal transport equipment	490	61	5.4	5.2	5.1	5.3	5.7	5.4		
Operation of personal transport equipment	500	62	5.8	6.0	6.7	7.0	7.3	7.5		
Purchased transport	510	63	1.6	1.6	1.6	1.6	1.5	1.5		
Communication	520	64	1.9	2.0	2.0	1.9	1.9	1.9		
<b>RECREATION, ENTERTAINMENT, EDUCATION AND CULTURE</b>	<b>540</b>	<b>7</b>	<b>9.0</b>	<b>9.2</b>	<b>9.1</b>	<b>9.4</b>	<b>9.3</b>	<b>9.4</b>		
Equipment and accessories, including repairs	560	71	:	:	:	:	:	:		
Entertainment, recreational & cultural services excl. hotels & cafés	570	72	:	:	:	:	:	:		
Books, newspapers and magazines	580	73	:	:	:	:	:	:		
Education	590	74	:	:	:	:	:	:		
<b>MISCELLANEOUS GOODS AND SERVICES</b>	<b>610</b>	<b>8</b>	<b>9.6</b>	<b>9.8</b>	<b>9.9</b>	<b>9.8</b>	<b>9.7</b>	<b>9.8</b>		
Personal care and effects	630	81	1.7	1.7	1.7	1.7	1.7	1.6		
Goods n.e.c.	640	82	1.0	1.0	1.0	:	:	:		
Expenditure in restaurants, cafés and hotels	650	83	3.5	3.5	3.6	3.5	3.4	3.4		
Package tours	660	84	0.2	0.2	0.2	:	:	:		
Financial services, n.e.c.	670	85	1.6	1.7	1.8	1.8	1.9	2.1		
Services n.e.c.	680	86	1.0	1.0	1.0	:	:	:		
<b>FINAL CONSUMPTION OF HOUSEHOLDS ON THE ECONOMIC TERRITORY (S80)</b>	<b>720</b>		<b>100.0</b>	<b>100.0</b>	<b>100.0</b>	<b>100.0</b>	<b>100.0</b>	<b>100.0</b>		
<b>GROUPED DATA</b>										
CRONOS codes 410+420+430+440	870		13.9	14.3	13.5	13.4	13.7	14.2		

DEUTSCHLAND

5. Consommation finale des ménages sur le territoire économique, par fonction de consommation

(ECU)

Consumption per head, at 1985 constant prices and exchange rates						code	C R O N O S	
Consommation par habitant, aux prix et taux de change constants de 1985								
1987	1988	1989	1990	1991	1992			
1519	1543	1583	1647	1324	1280*	1	010	<b>PRODUITS ALIMENTAIRES, BOISSONS ET TABAC</b>
1122	1145	1178	1228	984	:	11	030	Produits alimentaires
:	:	:	:	:	:	111	050	<i>Pain et céréales</i>
:	:	:	:	:	:	112	060	<i>Viande</i>
:	:	:	:	:	:	113	070	<i>Poisson</i>
:	:	:	:	:	:	114	080	<i>Lait, fromage, oeufs</i>
:	:	:	:	:	:	115	090	<i>Huiles et graisses</i>
:	:	:	:	:	:	116	100	<i>Fruits et légumes autres que les tubercules</i>
:	:	:	:	:	:	117	110	<i>Pommes de terre, manioc et autres tubercules</i>
:	:	:	:	:	:	118	120	<i>Sucre</i>
:	:	:	:	:	:	119	130	<i>Café, thé, cacao</i>
:	:	:	:	:	:	1110	140	<i>Autres produits alimentaires y compris conserve et confiserie</i>
46*	48*	49*	:	:	:	12	160	Boissons non alcoolisées
188*	195*	201*	:	:	:	13	170	Boissons alcoolisées
161	162	160	159	128	:	14	180	Tabac
654	649	653	702	581	572*	2	200	<b>HABILLEMENT ET CHAUSSURES</b>
557	554	557	599	498	:	21	220	Articles d'habillement, y compris les réparations
97	95	96	103	83	:	22	230	Chaussures, y compris les réparations
1735	1732	1721	1747	1433	1457*	3	250	<b>LOGEMENT, CHAUFFAGE ET ECLAIRAGE</b>
1265	1292	1315	1329	1082	:	31	270	Logement et charges de distribution d'eau
470	440	406	418	351	:	32	280	Chauffage et éclairage
688	717	747	793	661	666*	4	300	<b>MEUBLES, ARTICLES DE MENAGE, ENTRETIEN COURANT</b>
:	:	:	:	:	:	41	320	Meubles et accessoires fixes, revêtements de sol et répar.
:	:	:	:	:	:	42	330	Articles de ménage en textiles, ameublement et réparations
:	:	:	:	:	:	43	340	Appareils de chauff. et de cuis. réfr. mach. à laver, appareils mén.
:	:	:	:	:	:	44	350	Verrerie, vaisselles et ustensiles de ménage et réparations
:	:	:	:	:	:	45	360	Biens et services pour l'entretien courants de l'habitation
:	:	:	:	:	:	46	370	Services domestiques
1225	1289	1214	1260	1043	1079*	5	390	<b>SERVICES MEDICAUX ET DEPENSES DE SANTE</b>
:	:	:	:	:	:	51	410	Médicaments et autres produits pharmaceutiques
:	:	:	:	:	:	52	420	Appareils et matériel thérapeutiques
:	:	:	:	:	:	53	430	Services de médecins, infirmières et autres praticiens
:	:	:	:	:	:	54	440	Soins des hôpitaux et assimilés
62	65	66	70	55	:	55	450	Rémunération des services d'assurance-accident et maladie
1324	1372	1432	1533	1286	1270*	6	470	<b>TRANSPORTS ET COMMUNICATIONS</b>
444	435	436	487	448	:	61	490	Achats de véhicules
578	619	661	700	564	:	62	500	Dépenses d'utilisation de véhicules
130	138	143	147	115	:	63	510	Achats de services de transport
172	180	193	200	159	:	64	520	Communications
783	820	843	897	742	747*	7	540	<b>LOISIRS, SPECTACLES, ENSEIGNEMENT ET CULTURE</b>
:	:	:	:	:	:	71	560	Appareils et accessoires, y compris réparations
:	:	:	:	:	:	72	570	Services de loisirs, spect. et culture, sauf ceux des hôtels, rest. et cafés
:	:	:	:	:	:	73	580	Livres, quotidiens et périodiques
:	:	:	:	:	:	74	590	Enseignement
810	841	866	909	741	733*	8	610	<b>AUTRES BIENS ET SERVICES</b>
148	154	156	161	131	:	81	630	Soins et effets personnels
90*	92*	93*	:	:	:	82	640	Autres articles n.d.a.
383*	395*	401*	:	:	:	83	650	Dépenses dans les restaurants, cafés et hôtels
16*	18*	19*	:	:	:	84	660	Voyages touristiques tout compris
134	143	150	158	132	:	85	670	Services financiers n.d.a.
82*	86*	88*	:	:	:	86	680	Autres services n.d.a.
8738	8962	9061	9488	7812	7809*		720	<b>CONSOMMATION FINALE DES MENAGES SUR LE TERRITOIRE ECONOMIQUE (S80)</b>
								<b>DONNEES REGROUPEES</b>
1163	1223	1148	1190	987	:		870	CRONOS codes 410+420+430+440

# DEUTSCHLAND

## 6. Gross fixed capital formation, by product

(Mio ECU)

	C R O N O S	NACE CLIO Code	Values at current prices and exchange rates					
			Valeurs à prix et taux de change courants					
			1987	1988	1989	1990	1991	1992
	xxx	R.1.7						
<b>AGRICULTURAL, FORESTRY AND FISHERY PRODUCTS</b>	010	01	:	:	:	:	:	:
<b>EQUIPMENT</b>	020		81807	88112	98655	114585	127723	126595
Metal products and machinery	040	20	64699	69987	77545	87666	93536	95329
Transport equipment	050	28	17108	18126	21110	26919	34187	31266
<b>CONSTRUCTION</b>	070		104437	109641	118373	133136	147292	166404
Dwellings	090	53.1	45501	47821	52078	60523	67243	77327
Non-residential buildings	100	53.3	:	:	:	:	:	:
Civil engineering works	110	53.5	:	:	:	:	:	:
<b>OTHER PRODUCTS</b>	130	84	-19	-154	-367	-278	444	802
<b>GROSS FIXED CAPITAL FORMATION</b>	(a)(b)	180	186224	197599	216661	247443	275459	293801
<b>GROUPED DATA</b>								
CRONOS codes 100+110		200	58935	61820	66295	72613	80048	89077

# DEUTSCHLAND

## 7. Gross fixed capital formation, by ownership branch

(Mio ECU)

	C R O N O S	NACE CLIO Code	Values at current prices and exchange rates					
			Valeurs à prix et taux de change courants					
			1987	1988	1989	1990	1991	1992
	xxx	R6* R25						
<b>AGRICULTURAL, FORESTRY AND FISHERY PRODUCTS</b>	010	01*	4673	4922	5405	5989	6363	6531*
<b>FUEL AND POWER PRODUCTS</b>	020	06*	12358	11825	11695	11725	12186	12508*
<b>MANUFACTURED PRODUCTS</b>	030	30*	38893	40711	44480	51635	55536	57003*
Ferrous and non-ferrous ores and metals, other than radio-active	050	13	1545	1600	1275	1564	1790	:
Non-metallic minerals and mineral products	060	15	1612	1933	2343	2666	2960	:
Chemical products	070	17	4316	4763	5188	5589	5383	:
Metal products, except machinery and transport equipment	080	19	2785	2902	3671	4210	4564	:
Agricultural and industrial machinery	090	21	3558	3582	4145	4790	4852	:
Office and data processing machines, precision and optical instruments	100	23	1506	1523	1696	1930	2136	:
Electrical goods	110	25	4620	4445	4676	5560	5359	:
Transport equipment	120	28	6879	6426	6835	8435	9538	:
Food, beverages, tobacco	130	36	3350	3640	3889	4644	5744	:
Textiles and clothing, leather and footwear	140	42	1178	1234	1319	1472	1404	:
Paper and printing products	150	47	4629	5428	5816	6393	7149	:
Rubber and plastic products	160	49	1965	2073	2295	2831	2911	:
Other manufactured products	170	48	951	1162	1333	1550	1746	:
<b>BUILDING AND CONSTRUCTION</b>	190	53*	2418	2555	3014	3718	4228	4339*
<b>MARKET SERVICES</b>	200	68*	107396	116766	130150	150830	171039	175558*
Recovery and repair services, wholesale and retail trade services	220	56	10094	12278	13284	15043	18749	:
Lodging and catering services	230	59	1313	1359	1531	1632	1692	:
Inland transport services	240	61	5754	5394	5236	5472	5300	:
Maritime and air transport services	250	63	1453	1547	2082	2519	2521	:
Auxiliary transport services	260	65	2269	2487	2903	3494	4155	:
Communication services	270	67	8312	8528	9173	9459	8889	:
Services of credit and insurance institutions	280	69A	3466	4126	4618	5502	6641	:
Other market services	290	74	74735	81045	91322	107709	123091	:
<b>NON-MARKET SERVICES</b>	330	86*	24319	25169	26979	28863	31574	32408*
General government services	350		21563	22286	23960	25632	28097	:
Other non-market services	360		2756	2883	3019	3231	3477	:
<b>GROSS FIXED CAPITAL FORMATION</b>	(a)(b)(c)	400	186224	197599	216661	247443	275459	282798
<b>GROUPED DATA</b>								
CRONOS codes 020+030+190		530	53669	55091	59189	67077	71949	:
CRONOS codes 200+330		740	131715	141935	157129	179693	202613	:

DEUTSCHLAND

6. Formation brute de capital fixe, par produit

(1985 = 100)

Volume indices Indices de volume						NACE CLIO Code	C R O N O S	
1987	1988	1989	1990	1991	1992	R.1.7	xxx	
:	:	:	:	:	:	01	010	PRODUITS DE L'AGRICULTURE, DE LA SYLVICULTURE ET DE LA PECHE
109.8	117.2	127.9	144.7	159.7	153.5*		020	EQUIPEMENT
110.7	119.3	128.9	142.4	152.1	151.3*	20	040	Produits en métaux et machines
106.2	109.1	124.2	153.5	188.4	163.9*	28	050	Moyens de transport
103.1	106.2	110.9	116.3	121.0	127.7*		070	CONSTRUCTION
97.6	100.6	105.7	113.9	118.3	126.7*	53.1	090	Logements
:	:	:	:	:	:	53.3	100	Bâtiments non résidentiels
:	:	:	:	:	:	53.5	110	Ouvrages de génie civil
9.6	-24.7	-89.0	-97.3	-482.2	-196.2*	84	130	AUTRES PRODUITS
105.7	110.6	117.8	128.0	136.3	138.1*		180	FORMATION BRUTE DE CAPITAL FIXE (a)(b)
<b>DONNEES REGROUPEES</b>								
107.7	111.0	115.3	118.3	123.3	128.5*		200	CRONOS codes 100+110

DEUTSCHLAND

7. Formation brute de capital fixe, par branche propriétaire

(1985 = 100)

Volume indices Indices de volume						NACE CLIO Code	C R O N O S	
1987	1988	1989	1990	1991	1992	R6* R25	xxx	
96.8	100.7	107.7	113.3	114.8*	116.1*	01*	010	PRODUITS DE L'AGRICULTURE, DE LA SYLVICULTURE ET LA PECHE
101.8	95.6	92.0	88.0	95.8*	96.9*	06*	020	PRODUITS ENERGETIQUES
113.2	116.7	123.9	137.7	144.7*	146.3*	30*	030	PRODUITS INDUSTRIELS
70.9	72.2	55.2	64.8	:	:	13	050	Minerais et métaux ferreux et non-ferreux, autres que fertiles et fissiles
103.2	122.2	144.9	157.0	:	:	15	060	Minéraux et produits à base de minéraux non métalliques
120.2	130.3	137.6	141.2	:	:	17	070	Produits chimiques
115.3	117.3	144.5	158.8	:	:	19	080	Produits en métaux à l'exclusion des machines et du matériel de transport
119.4	118.2	132.6	145.7	:	:	21	090	Machines industrielles et agricoles
114.9	116.4	125.6	139.9	:	:	23	100	Machines de bureau, pour trait. informat., instr. précision, optique et sim.
109.0	103.4	105.7	119.6	:	:	25	110	Matériel et fournitures électriques
127.7	117.6	121.6	143.4	:	:	28	120	Moyens de transport
112.4	119.3	123.2	139.6	:	:	36	130	Produits alimentaires, boissons et produits à base de tabacs
103.1	105.3	111.0	118.1	:	:	42	140	Produits textiles, cuir et chaussures, habillement
112.9	131.7	137.9	147.6	:	:	47	150	Papier, articles en papier, articles imprimés
121.2	124.0	131.7	156.0	:	:	49	160	Produits en caoutchouc et en plastique
115.1	139.2	156.0	175.3	:	:	48	170	Autres produits industriels
110.4	114.5	131.4	155.9	181.4*	183.4*	53*	190	BATIMENTS ET OUVRAGES DE GENIE CIVIL
103.9	111.5	120.6	133.0	144.7*	146.4*	68*	200	SERVICES MARCHANDS
126.3	150.7	158.2	173.5	:	:	56	220	Récupération et réparation, services de commerce
101.5	104.2	114.3	116.2	:	:	59	230	Services de restauration et d'hébergement
110.0	101.1	95.7	95.5	:	:	61	240	Services de transport intérieur
61.2	64.3	84.3	99.0	:	:	63	250	Services de transports maritimes et aériens
106.5	114.9	130.5	150.6	:	:	65	260	Services annexes des transports
105.2	107.0	113.5	114.0	:	:	67	270	Services de communication
91.0	108.3	116.9	136.3	:	:	69A	280	Services des institutions de crédit et d'assurance
102.9	110.2	120.3	134.1	:	:	74	290	Autres services marchands
108.4	110.5	114.9	116.3	118.6*	120.0*	86*	330	SERVICES NON MARCHANDS
108.8	110.9	115.6	117.1	119.5*	:		350	Services des administrations publiques
104.9	108.0	109.5	109.8	111.7*	:		360	Autres services non marchands
105.7	110.6	117.8	128.0	136.3	137.9*		400	FORMATION BRUTE DE CAPITAL FIXE (a)(b)(c)
<b>DONNEES REGROUPEES</b>								
110.2	111.4	116.2	126.1	134.1*	:		530	CRONOS codes 020+030+190
104.7	111.3	119.6	130.0	140.1*	:		740	CRONOS codes 200+330

# ELLAS

## 1. Gross value added at market prices, by branch (a)

(Mio ECU)

	C R O N O S	NACE CLIO Code	Values at current prices and exchange rates					
			Valeurs à prix et taux de change courants					
			R6*	1987	1988	1989	1990	1991
xxx	R25							
<b>AGRICULTURAL, FORESTRY AND FISHERY PRODUCTS</b>	010	01*	5538*	6477*	7145*	7064*	8030*	8805*
<b>FUEL AND POWER PRODUCTS</b>	020	06*	1580*	1655*	1698*	1917*	2020*	2086*
<b>MANUFACTURED PRODUCTS</b>	030	30*	6263*	6886*	7580*	7535*	8252*	8784*
Ferrous and non-ferrous ores and metals, other than radio-active	050	13	:	:	:	:	:	:
Non-metallic minerals and mineral products	060	15	:	:	:	:	:	:
Chemical products	070	17	399*	457*	540*	533*	690*	:
Metal products, except machinery and transport equipment	080	19	:	:	:	:	:	:
Agricultural and industrial machinery	090	21	:	:	:	:	:	:
Office and data processing machines, precision and optical instruments	100	23	:	:	:	:	:	:
Electrical goods	110	25	:	:	:	:	:	:
Transport equipment	120	28	419*	493*	548*	650*	657*	:
Food, beverages, tobacco	130	36	1220*	1378*	1587*	1574*	2042*	:
Textiles and clothing, leather and footwear	140	42	:	:	:	:	:	:
Paper and printing products	150	47	483*	492*	543*	520*	718*	:
Rubber and plastic products	160	49	180*	260*	321*	288*	405*	:
Other manufactured products	170	48	:	:	:	:	:	:
<b>BUILDING AND CONSTRUCTION</b>	190	53*	2228*	2544*	2903*	3184*	3246*	3269*
<b>MARKET SERVICES</b>	200	68*	13786*	15340*	17051*	18153*	19495*	20433*
Recovery and repair services, wholesale and retail trade services	(b) 220	56	4640*	5091*	5576*	5739*	6133*	:
Lodging and catering services	230	59	:	:	:	:	:	:
Inland transport services	240	61	:	:	:	:	:	:
Maritime and air transport services	250	63	:	:	:	:	:	:
Auxiliary transport services	260	65	:	:	:	:	:	:
Communication services	270	67	814*	916*	973*	1056*	1109*	:
Services of credit and insurance institutions	280	69A	879*	956*	1085*	1140*	1141*	:
Other market services	290	74	:	:	:	:	:	:
<b>NON-MARKET SERVICES</b>	330	86*	5586*	6353*	7357*	8108*	8283*	8349*
General government services	350		:	:	:	:	:	:
Other non-market services	360		:	:	:	:	:	:
<b>TOTAL OF BRANCHES</b>	370		34980*	39256*	43735*	45960*	49325*	51725*
Imputed output of bank services	310	69B	:	:	:	:	:	:
<b>GROSS VALUE ADDED AT MARKET PRICES</b>	400		:	:	:	:	:	:
VAT on products (R21)	410		:	:	:	:	:	:
Net taxes linked to imports (R29-R39)	420		:	:	:	:	:	:
<b>GROSS DOMESTIC PRODUCT AT MARKET PRICES (N 1)</b>	450		40148	45180	49310	52360	56845	60114
<b>GROUPED DATA</b>								
CRONOS codes 020+030+190	530		10070*	11085*	12181*	12636*	13517*	:
CRONOS codes 200+330	740		19372*	21693*	24408*	26260*	27777*	:
CRONOS codes 230+290	830		5512*	6249*	7086*	7679*	:	:
CRONOS codes 240+250+260	850		1941*	2128*	2331*	2421*	2554*	:

## 1. Valeur ajoutée brute aux prix du marché, par branche (a)

(1985 = 100)

Volume indices						NACE CLIO Code	C R O N O S	
Indices de volume								
1987	1988	1989	1990	1991	1992	R6* R25	xxx	
97.1*	103.4*	104.4*	92.0*	101.2*	108.6*	01*	010	PRODUITS DE L'AGRICULTURE, DE LA SYLVICULTURE ET LA PECHE
109.2*	117.3*	121.4*	133.0*	138.1*	141.8*	06*	020	PRODUITS ENERGETIQUES
97.0*	101.6*	104.1*	101.2*	100.1*	99.0*	30*	030	PRODUITS INDUSTRIELS
:	:	:	:	:	:	13	050	Minerais et métaux ferreux et non-ferreux, autres que fertiles et fissiles
:	:	:	:	:	:	15	060	Minéraux et produits à base de minéraux non métalliques
95.7*	103.5*	106.3*	109.6*	104.3*	:	17	070	Produits chimiques
:	:	:	:	:	:	19	080	Produits en métaux à l'exclusion des machines et du matériel de transport
:	:	:	:	:	:	21	090	Machines industrielles et agricoles
:	:	:	:	:	:	23	100	Machines de bureau, pour trait. informat., instr. précision, optique et sim.
:	:	:	:	:	:	25	110	Matériel et fournitures électriques
113.6*	119.2*	120.9*	128.9*	139.9*	:	28	120	Moyens de transport
90.1*	97.6*	105.2*	99.8*	102.6*	:	36	130	Produits alimentaires, boissons et produits à base de tabacs
:	:	:	:	:	:	42	140	Produits textiles, cuir et chaussures, habillement
115.0*	108.5*	108.8*	99.4*	102.5*	:	47	150	Papier, articles en papier, articles imprimés
85.4*	111.7*	128.4*	116.2*	110.4*	:	49	160	Produits en caoutchouc et en plastique
:	:	:	:	:	:	48	170	Autres produits industriels
99.9*	108.5*	113.3*	120.1*	113.6*	113.2*	53*	190	BATIMENTS ET OUVRAGES DE GENIE CIVIL
102.7*	106.5*	110.8*	113.3*	115.3*	116.7*	68*	200	SERVICES MARCHANDS
102.8*	108.1*	112.3*	112.9*	116.9*	:	56	220	Récupération et réparation, services de commerce (b)
:	:	:	:	:	:	59	230	Services de restauration et d'hébergement
:	:	:	:	:	:	61	240	Services de transport intérieur
:	:	:	:	:	:	63	250	Services de transports maritimes et aériens
:	:	:	:	:	:	65	260	Services annexes des transports
102.1*	107.2*	114.7*	117.1*	122.4*	:	67	270	Services de communication
106.8*	110.2*	116.1*	124.1*	128.9*	:	69A	280	Services des institutions de crédit et d'assurance
:	:	:	:	:	:	74	290	Autres services marchands
103.1*	104.8*	112.1*	111.2*	112.4*	113.3*	86*	330	SERVICES NON MARCHANDS
:	:	:	:	:	:		350	Services des administrations publiques
:	:	:	:	:	:		360	Autres services non marchands
101.0*	105.5*	109.4*	109.0*	110.9*	112.3*		370	TOTAL DES BRANCHES
:	:	:	:	:	:	69B	310	Production imputée de services bancaires (P13)
:	:	:	:	:	:		400	VALEUR AJOUTEE BRUTE AUX PRIX DU MARCHE
:	:	:	:	:	:		410	TVA grevant les produits (R21)
:	:	:	:	:	:		420	Impôts nets liés à l'importation (R29-R39)
100.9*	105.0*	108.7*	108.6*	110.6*	112.0*		450	PRODUIT INTERIEUR BRUT AUX PRIX DU MARCHE (N1)
<b>DONNEES REGROUPEES</b>								
99.4*	105.3*	108.4*	109.4*	108.4*	:		530	CRONOS codes 020+030+190
102.8*	106.1*	111.1*	112.8*	114.6*	:		740	CRONOS codes 200+330
103.2*	105.9*	109.6*	112.1*	:	:		830	CRONOS codes 230+290
100.0*	103.1*	106.4*	106.3*	103.6*	:		850	CRONOS codes 240+250+260

# ELLAS

## 3. Occupied population and yearly change of productivity (gross value-added at constant market prices/total employment)

(1000)

	C R O N O S  xxx	NACE CLIO Code  R6*  R25	Occupied population (annual average)					
			Emploi total (moyenne annuelle)					
			1987	1988	1989	1990	1991	1992
<b>AGRICULTURAL, FORESTRY AND FISHERY PRODUCTS</b>	<b>010</b>	<b>01*</b>	<b>960*</b>	<b>956*</b>	<b>925*</b>	<b>876*</b>	<b>859*</b>	<b>843*</b>
<b>FUEL AND POWER PRODUCTS</b>	<b>020</b>	<b>06*</b>	:	:	:	:	:	:
<b>MANUFACTURED PRODUCTS</b>	<b>030</b>	<b>30*</b>	:	:	:	:	:	:
Ferrous and non-ferrous ores and metals, other than radio-active	050	13	:	:	:	:	:	:
Non-metallic minerals and mineral products	060	15	:	:	:	:	:	:
Chemical products	070	17	:	:	:	:	:	:
Metal products, except machinery and transport equipment	080	19	:	:	:	:	:	:
Agricultural and industrial machinery	090	21	:	:	:	:	:	:
Office and data processing machines, precision and optical instruments	100	23	:	:	:	:	:	:
Electrical goods	110	25	:	:	:	:	:	:
Transport equipment	120	28	:	:	:	:	:	:
Food, beverages, tobacco	130	36	:	:	:	:	:	:
Textiles and clothing, leather and footwear	140	42	:	:	:	:	:	:
Paper and printing products	150	47	:	:	:	:	:	:
Rubber and plastic products	160	49	:	:	:	:	:	:
Other manufactured products	170	48	:	:	:	:	:	:
<b>BUILDING AND CONSTRUCTION</b>	<b>190</b>	<b>53*</b>	:	:	:	:	:	:
<b>MARKET SERVICES</b>	<b>200</b>	<b>68*</b>	:	:	:	:	:	:
Recovery and repair services, wholesale and retail trade services	220	56	:	:	:	:	:	:
Lodging and catering services	230	59	:	:	:	:	:	:
Inland transport services	240	61	:	:	:	:	:	:
Maritime and air transport services	250	63	:	:	:	:	:	:
Auxiliary transport services	260	65	:	:	:	:	:	:
Communication services	270	67	:	:	:	:	:	:
Services of credit and insurance institutions	280	69A	:	:	:	:	:	:
Other market services	290	74	:	:	:	:	:	:
<b>NON-MARKET SERVICES</b>	<b>330</b>	<b>86*</b>	:	:	:	:	:	:
General government services	350		:	:	:	:	:	:
Other non-market services	360		:	:	:	:	:	:
<b>TOTAL OF BRANCHES</b>	<b>370</b>		<b>3738</b>	<b>3779</b>	<b>3836</b>	<b>3844*</b>	<b>3847*</b>	<b>3928*</b>
<b>GROUPED DATA</b>								
CRONOS codes 020+030+190	530		995*	980*	1006*	1016*	1020*	1052*
CRONOS codes 200+330	740		1783*	1843*	1905*	1952*	1970*	2033*



### 3. Emploi total et Taux de variation annuelle de la productivité (valeur ajoutée brute aux prix du marché à prix constants/emploi total)

(T/T-1 %)

Yearly change of productivity Taux de variation annuelle de la productivité						NACE CLIO Code	C R O N O S	
1987	1988	1989	1990	1991	1992	R6* R25	xxx	
1.0*	6.9*	4.3*	-7.0*	12.2*	9.3*	01*	010	PRODUITS DE L'AGRICULTURE, DE LA SYLVICULTURE ET LA PECHE
:	:	:	:	:	:	06*	020	PRODUITS ENERGETIQUES
:	:	:	:	:	:	30*	030	PRODUITS INDUSTRIELS
:	:	:	:	:	:	13	050	Minerais et métaux ferreux et non-ferreux, autres que fertiles et fissiles
:	:	:	:	:	:	15	060	Minéraux et produits à base de minéraux non métalliques
:	:	:	:	:	:	17	070	Produits chimiques
:	:	:	:	:	:	19	080	Produits en métaux à l'exclusion des machines et du matériel de transport
:	:	:	:	:	:	21	090	Machines industrielles et agricoles
:	:	:	:	:	:	23	100	Machines de bureau, pour trait. informat. instr. précision optique et sim.
:	:	:	:	:	:	25	110	Matériel et fournitures électriques
:	:	:	:	:	:	28	120	Moyens de transport
:	:	:	:	:	:	36	130	Produits alimentaires, boissons et produits à base de tabacs
:	:	:	:	:	:	42	140	Produits textiles, cuir et chaussures, habillement
:	:	:	:	:	:	47	150	Papier, articles en papier, articles imprimés
:	:	:	:	:	:	49	160	Produits en caoutchouc et en plastique
:	:	:	:	:	:	48	170	Autres produits industriels
:	:	:	:	:	:	53*	190	BATIMENTS ET OUVRAGES DE GENIE CIVIL
:	:	:	:	:	:	68*	200	SERVICES MARCHANDS
:	:	:	:	:	:	56	220	Récupération et réparation, services de commerce
:	:	:	:	:	:	59	230	Services de restauration et d'hébergement
:	:	:	:	:	:	61	240	Services de transport intérieur
:	:	:	:	:	:	63	250	Services de transports maritimes et aériens
:	:	:	:	:	:	65	260	Services annexes des transports
:	:	:	:	:	:	67	270	Services de communication
:	:	:	:	:	:	69A	280	Services des institutions de crédit et d'assurance
:	:	:	:	:	:	74	290	Autres services marchands
:	:	:	:	:	:	86*	330	SERVICES NON MARCHANDS
:	:	:	:	:	:		350	Services des administrations publiques
:	:	:	:	:	:		360	Autres services non marchands
0.3*	3.3*	2.1*	-0.6*	1.7*	-0.8*		370	TOTAL DES BRANCHES
<b>DONNEES REGROUPEES</b>								
-0.1*	7.5*	0.3*	-0.1*	-1.3*	:		530	CRONOS codes 020+030+190
-1.4*	-0.1*	1.3*	-0.9*	0.7*	-1.4*		740	CRONOS codes 200+330

# ELLAS

## 4. Wage and salary earners and yearly change of compensation of employees per employee

(1000)

	C R O N O S  xxx	NACE CLIO Code  R6* R25	Wages and salary earners (annual average)					
			Emploi salarié (moyenne annuelle)					
			1987	1988	1989	1990	1991	1992
<b>AGRICULTURAL, FORESTRY AND FISHERY PRODUCTS</b>	<b>010</b>	<b>01*</b>	37*	34*	37*	32*	30*	31*
<b>FUEL AND POWER PRODUCTS</b>	<b>020</b>	<b>06*</b>	46*	44*	45*	45*	45*	44*
<b>MANUFACTURED PRODUCTS</b>	<b>030</b>	<b>30*</b>	491*	480*	476*	472*	470*	456*
Ferrous and non-ferrous ores and metals, other than radio-active	050	13	22*	20*	20*	20*	:	:
Non-metallic minerals and mineral products	060	15	33*	34*	32*	30*	:	:
Chemical products	070	17	21*	22*	21*	20*	:	:
Metal products, except machinery and transport equipment	080	19	29*	27*	28*	29*	:	:
Agricultural and industrial machinery	090	21	13*	12*	11*	8*	:	:
Office and data processing machines, precision and optical instruments	100	23	1*	1*	1*	1*	:	:
Electrical goods	110	25	16*	15*	14*	14*	:	:
Transport equipment	120	28	31*	28*	26*	24*	:	:
Food, beverages, tobacco	130	36	97*	97*	96*	96*	:	:
Textiles and clothing, leather and footwear	140	42	145*	145*	146*	147*	:	:
Paper and printing products	150	47	26*	26*	29*	30*	:	:
Rubber and plastic products	160	49	16*	13*	14*	15*	:	:
Other manufactured products	170	48	41*	41*	40*	39*	:	:
<b>BUILDING AND CONSTRUCTION</b>	<b>190</b>	<b>53*</b>	159*	150*	154*	153*	152*	147*
<b>MARKET SERVICES</b>	<b>200</b>	<b>68*</b>	681*	685*	695*	709*	715*	726*
Recovery and repair services, wholesale and retail trade services	220	56	373*	366*	373*	382*	:	:
Lodging and catering services	230	59	64*	66*	68*	71*	:	:
Inland transport services	240	61	52*	50*	52*	55*	:	:
Maritime and air transport services	250	63	35*	32*	32*	32*	:	:
Auxiliary transport services	260	65	38*	43*	36*	28*	:	:
Communication services	270	67	36*	37*	38*	39*	:	:
Services of credit and insurance institutions	280	69A	56*	61*	61*	61*	:	:
Other market services	290	74	27*	31*	34*	38*	:	:
<b>NON-MARKET SERVICES</b>	<b>330</b>	<b>86*</b>	518*	558*	564*	572*	576*	585*
Other non-market services	360		:	:	:	:	:	:
<b>TOTAL OF BRANCHES</b>	<b>370</b>		1932	1951	1971	1983*	1988*	1988*
<b>GROUPED DATA</b>								
CRONOS codes 020+030+190	530		696*	675*	674*	669*	667*	647*
CRONOS codes 200+330	740		1199*	1242*	1260*	1282*	1291*	1311*

## 4. Emploi salarié et Taux de variation annuelle de la rémunération des salariés par salarié

(T/T-1 %)

Yearly change of compensation of employees, per employee (in national currency) Taux de variation annuelle de la rémunération des salariés par salarié (en monnaie nationale)						NACE CLIO Code	C R O N O S	
1987	1988	1989	1990	1991	1992	R6* R25	xxx	
:	:	:	:	:	:	01*	010	PRODUITS DE L'AGRICULTURE, DE LA SYLVICULTURE ET LA PECHE
:	:	:	:	:	:	06*	020	PRODUITS ENERGETIQUES
:	:	:	:	:	:	30*	030	PRODUITS INDUSTRIELS
:	:	:	:	:	:	13	050	Minerais et métaux ferreux et non-ferreux, autres que fertiles et fissiles
:	:	:	:	:	:	15	060	Minéraux et produits à base de minéraux non métalliques
:	:	:	:	:	:	17	070	Produits chimiques
:	:	:	:	:	:	19	080	Produits en métaux à l'exclusion des machines et du matériel de transport
:	:	:	:	:	:	21	090	Machines industrielles et agricoles
:	:	:	:	:	:	23	100	Machines de bureau, pour trait. informat., instr. précision, optique et sim.
:	:	:	:	:	:	25	110	Matériel et fournitures électriques
:	:	:	:	:	:	28	120	Moyens de transport
:	:	:	:	:	:	36	130	Produits alimentaires, boissons et produits à base de tabacs
:	:	:	:	:	:	42	140	Produits textiles, cuir et chaussures, habillement
:	:	:	:	:	:	47	150	Papier, articles en papier, articles imprimés
:	:	:	:	:	:	49	160	Produits en caoutchouc et en plastique
:	:	:	:	:	:	48	170	Autres produits industriels
:	:	:	:	:	:	53*	190	BATIMENTS ET OUVRAGES DE GENIE CIVIL
:	:	:	:	:	:	68*	200	SERVICES MARCHANDS
:	:	:	:	:	:	56	220	Récupération et réparation, services de commerce
:	:	:	:	:	:	59	230	Services de restauration et d'hébergement
:	:	:	:	:	:	61	240	Services de transport intérieur
:	:	:	:	:	:	63	250	Services de transports maritimes et aériens
:	:	:	:	:	:	65	260	Services annexes des transports
:	:	:	:	:	:	67	270	Services de communication
:	:	:	:	:	:	69A	280	Services des institutions de crédit et d'assurance
:	:	:	:	:	:	74	290	Autres services marchands
:	:	:	:	:	:	86*	330	SERVICES NON MARCHANDS
:	:	:	:	:	:		360	Autres services non marchands
15.9	20.1	19.5	20.2*	13.0*	11.7*		370	TOTAL DES BRANCHES

# ELLAS

## 5. Final consumption of households on the economic territory, by purpose (a)

(Mio ECU)

	C R O N O S	Code	Values at current prices and exchange rates							
			xxx	ESA	Valeurs à prix et taux de change courants					
					1987	1988	1989	1990	1991	1992
<b>FOOD, BEVERAGES AND TOBACCO</b>	<b>010</b>	<b>1</b>	<b>11343</b>	<b>12297</b>	<b>13622</b>	<b>14631</b>	<b>15604</b>	<b>16406</b>		
Food	(b) 030	11	9368	9917	11043	11648	12350	12852		
<i>Bread and cereals</i>	050	111	568	626	668	712	769	844		
<i>Meat</i>	060	112	2462	2668	3096	3196	3115	3347		
<i>Fish</i>	070	113	761	793	867	934	966	1031		
<i>Milk, cheese and eggs</i>	080	114	1591	1625	1853	1953	1989	2124		
<i>Oils and fats</i>	090	115	474	481	549	619	745	684		
<i>Fruits and vegetables other than potatoes and similar tubers</i>	100	116	2242	2395	2623	2796	3147	3222		
<i>Potatoes, manioc and other tubers</i>	110	117	212	258	230	264	339	281		
<i>Sugar</i>	120	118	92	100	104	105	112	119		
<i>Coffee, tea, cocoa</i>	130	119	182	178	183	174	161	144		
<i>Other foods, including preserves and confectionery</i>	140	1110	785	794	869	895	1007	1055		
Non-alcoholic beverages	(b) 160	12	304	357	400	441	476	509		
Alcoholic beverages	(b) 170	13	802	900	961	1149	1235	1332		
Tobacco	(b) 180	14	868	1123	1217	1394	1543	1713		
<b>CLOTHING AND FOOTWEAR</b>	<b>200</b>	<b>2</b>	<b>2679</b>	<b>2998</b>	<b>3294</b>	<b>3446</b>	<b>3582</b>	<b>3591</b>		
Clothing other than footwear, including repairs	220	21	2380	2686	2962	3111	3233	3241		
Footwear, including repairs	230	22	298	313	332	335	349	350		
<b>GROSS RENT, FUEL AND POWER</b>	<b>250</b>	<b>3</b>	<b>3298</b>	<b>3722</b>	<b>4032</b>	<b>4423</b>	<b>5136</b>	<b>5639</b>		
Gross rent and water charges	270	31	2369	2790	3117	3416	4051	4520		
Fuel and power	280	32	929	933	915	1214	1086	1118		
<b>FURNITURE, FURNISHINGS AND HOUSEHOLD EQUIPMENT</b>	<b>300</b>	<b>4</b>	<b>2510</b>	<b>2701</b>	<b>2974</b>	<b>3161</b>	<b>3270</b>	<b>3407</b>		
Furniture, fixtures, carpets, other floor coverings and repairs	320	41	275	303	332	358	335	372		
Household textiles, other furnishings and repairs	330	42	407	452	476	472	479	494		
Heating and cooking appliances, refrigerators, washing machines and similar	340	43	475	442	486	508	502	470		
Glassware, tableware and household utensils including repairs	350	44	106	113	127	142	133	126		
Household operation except domestic services	360	45	921	1030	1145	1248	1364	1472		
Domestic services	370	46	327	361	408	433	456	473		
<b>MEDICAL CARE AND HEALTH EXPENSES</b>	<b>390</b>	<b>5</b>	<b>1044</b>	<b>1093</b>	<b>1195</b>	<b>1306</b>	<b>1504</b>	<b>1739</b>		
Medical and pharmaceutical products	410	51	460	457	402	510	517	568		
Therapeutic appliances and equipment	420	52	:	:	:	:	:	:		
Services of physicians, nurses and related practitioners	430	53	:	:	:	:	:	:		
Hospital care and the like	440	54	:	:	:	:	:	:		
Service charges on accident and health insurance	450	55	:	:	:	:	:	:		
<b>TRANSPORT AND COMMUNICATION</b>	<b>470</b>	<b>6</b>	<b>3823</b>	<b>4174</b>	<b>4718</b>	<b>5472</b>	<b>6161</b>	<b>6689</b>		
Personal transport equipment	490	61	801	861	1198	1443	1749	2175		
Operation of personal transport equipment	500	62	1034	1093	1164	1471	1646	1829		
Purchased transport	510	63	1436	1620	1733	1887	2075	1975		
Communication	520	64	552	600	623	672	691	710		
<b>RECREATION, ENTERTAINMENT, EDUCATION AND CULTURE</b>	<b>540</b>	<b>7</b>	<b>1751</b>	<b>1965</b>	<b>2111</b>	<b>2170</b>	<b>2399</b>	<b>2495</b>		
Equipment and accessories, including repairs	560	71	765	814	877	866	821	864		
Entertainment, recreational & cultural services excl. hotels & cafés	570	72	497	595	584	614	866	868		
Books, newspapers and magazines	580	73	322	366	440	455	437	435		
Education	590	74	166	190	211	235	275	328		
<b>MISCELLANEOUS GOODS AND SERVICES</b>	<b>610</b>	<b>8</b>	<b>2912</b>	<b>3235</b>	<b>3687</b>	<b>3995</b>	<b>4160</b>	<b>4718</b>		
Personal care and effects	630	81	247	261	276	283	318	348		
Goods n.e.c.	640	82	301	339	418	463	522	533		
Expenditure in restaurants, cafés and hotels	(b) 650	83	1850	2054	2247	2402	2431	2894		
Package tours	660	84	:	:	:	:	:	:		
Financial services, n.e.c.	670	85	24	28	32	38	42	45		
Services n.e.c.	680	86	194	209	222	235	247	255		
<b>FINAL CONSUMPTION OF HOUSEHOLDS ON THE ECONOMIC TERRITORY (S80)</b>	<b>720</b>		<b>29360</b>	<b>32186</b>	<b>35633</b>	<b>38605</b>	<b>41817*</b>	<b>44683*</b>		
<b>GROUPED DATA</b>										
CRONOS codes 420+430+440+450	960		584	636	737	796	987	1171		
CRONOS codes 640+670+680	970		515	581	636	718	756	:		

## 5. Consommation finale des ménages sur le territoire économique, par fonction de consommation (a)

(1985 = 100)

Volume indices						code	C R O N O S	
Indices de volume								
1987	1988	1989	1990	1991	1992	SEC	xxx	
104.9*	107.9*	109.0*	108.7*	108.4*	110.5*	1	010	<b>PRODUITS ALIMENTAIRES, BOISSONS ET TABAC</b>
103.5*	107.2*	108.5*	107.1*	106.2*	:	11	030	Produits alimentaires (b)
103.5*	108.6*	111.6*	109.9*	112.0*	:	111	050	Pain et céréales
105.8*	109.7*	111.0*	108.8*	104.5*	:	112	060	Viande
122.1*	125.3*	126.7*	129.4*	130.3*	:	113	070	Poisson
100.3*	98.8*	100.5*	101.5*	100.7*	:	114	080	Lait, fromage, oeufs
86.6*	90.4*	89.9*	89.8*	90.7*	:	115	090	Huiles et graisses
105.8*	113.7*	114.6*	110.8*	108.3*	:	116	100	Fruits et légumes autres que les tubercules
99.6*	103.4*	104.2*	98.4*	103.0*	:	117	110	Pommes de terre, manioc et autres tubercules
100.5*	100.7*	101.0*	101.9*	101.9*	:	118	120	Sucre
98.3*	103.7*	108.7*	115.9*	116.5*	:	119	130	Café, thé, cacao
109.3*	112.3*	112.5*	110.0*	118.9*	:	1110	140	Autres produits alimentaires y compris conserve et confiserie
115.1*	130.6*	139.4*	152.2*	155.8*	:	12	160	Boissons non alcoolisées (b)
108.9*	114.1*	115.0*	118.4*	117.1*	:	13	170	Boissons alcoolisées (b)
107.7*	103.8*	103.5*	103.8*	106.5*	:	14	180	Tabac (b)
100.0*	101.0*	101.0*	100.9*	101.8*	103.4*	2	200	<b>HABILLEMENT ET CHAUSSURES</b>
99.8*	100.8*	100.8*	101.2*	102.2*	:	21	220	Articles d'habillement, y compris les réparations
102.5*	103.2*	103.2*	97.8*	98.2*	:	22	230	Chaussures, y compris les réparations
105.7*	108.9*	111.9*	114.1*	116.9*	121.9*	3	250	<b>LOGEMENT, CHAUFFAGE ET ECLAIRAGE</b>
105.4*	108.6*	112.1*	115.2*	118.3*	:	31	270	Logement et charges de distribution d'eau
107.1*	110.2*	111.4*	109.4*	111.2*	:	32	280	Chauffage et éclairage
98.2*	100.8*	105.3*	107.1*	104.8*	106.8*	4	300	<b>MEUBLES, ARTICLES DE MENAGE, ENTRETIEN COURANT</b>
87.6*	96.5*	102.0*	105.4*	92.2*	:	41	320	Meubles et accessoires fixes, revêtements de sol et répar.
111.1*	118.4*	122.0*	121.3*	119.5*	:	42	330	Articles de ménage en textiles, ameublement et réparations
104.7*	97.9*	104.6*	108.1*	106.3*	:	43	340	Appareils de chauff. et de cuis. réfr. mach. à laver, appareils mén.
86.6*	89.2*	95.8*	104.9*	95.7*	:	44	350	Verrerie, vaisselles et ustensiles de ménage et réparations
96.1*	100.8*	103.8*	105.0*	107.8*	:	45	360	Biens et services pour l'entretien courants de l'habitation
92.0*	93.4*	98.0*	97.7*	92.7*	:	46	370	Services domestiques
102.4*	101.8*	103.9*	103.6*	99.0*	100.9*	5	390	<b>SERVICES MEDICAUX ET DEPENSES DE SANTE</b>
104.5*	104.5*	105.5*	103.3*	95.9*	:	51	410	Médicaments et autres produits pharmaceutiques
:	:	:	:	:	:	52	420	Appareils et matériel thérapeutiques
:	:	:	:	:	:	53	430	Services de médecins, infirmières et autres praticiens
:	:	:	:	:	:	54	440	Soins des hôpitaux et assimilés
:	:	:	:	:	:	55	450	Rémunération des services d'assurance-accident et maladie
95.3*	99.6*	114.7*	118.1*	125.8*	139.7*	6	470	<b>TRANSPORTS ET COMMUNICATIONS</b>
67.6*	71.4*	96.3*	125.4*	165.1*	:	61	490	Achats de véhicules
113.7*	119.8*	127.9*	137.7*	140.8*	:	62	500	Dépenses d'utilisation de véhicules
97.9*	101.2*	105.3*	105.4*	101.2*	:	63	510	Achats de services de transport
96.0*	100.2*	106.1*	109.6*	112.5*	:	64	520	Communications
101.3*	107.1*	109.9*	109.6*	113.4*	119.8*	7	540	<b>LOISIRS, SPECTACLES, ENSEIGNEMENT ET CULTURE</b>
96.9*	104.4*	110.7*	109.0*	102.4*	:	71	560	Appareils et accessoires, y compris réparations
111.3*	115.7*	110.7*	115.8*	144.2*	:	72	570	Services de loisirs, spect. et culture, sauf ceux des hôtels, rest. et cafés
99.1*	101.5*	103.9*	97.8*	93.4*	:	73	580	Livres, quotidiens et périodiques
99.8*	105.5*	111.3*	110.5*	113.2*	:	74	590	Enseignement
103.2*	106.2*	108.8*	113.8*	111.7*	113.8*	8	610	<b>AUTRES BIENS ET SERVICES</b>
96.8*	101.7*	105.9*	114.0*	121.6*	:	81	630	Soins et effets personnels
:	:	:	:	:	:	82	640	Autres articles n.d.a.
101.3*	102.5*	104.2*	107.5*	102.1*	:	83	650	Dépenses dans les restaurants, cafés et hôtels (b)
:	:	:	:	:	:	84	660	Voyages touristiques tout compris
:	:	:	:	:	:	85	670	Services financiers n.d.a.
:	:	:	:	:	:	86	680	Autres services n.d.a.
103.3*	106.4*	109.6*	111.7*	113.1*	115.4*		720	<b>CONSOMMATION FINALE DES MENAGES SUR LE TERRITOIRE ECONOMIQUE (S80)</b>
<b>DONNEES REGROUPEES</b>								
96.3*	94.1*	99.2*	104.5*	108.0*	:		960	CRONOS codes 420+430+440+450
118.3*	126.7*	130.7*	138.4*	137.8*	:		970	CRONOS codes 640+670+680

# ELLAS

## 5. Final consumption of households on the economic territory, by purpose (a)

(Total = 100%)

	C R O N O S	Code	Relative proportions % (data at current prices)							
			xxx	ESA	Parts relatives % (données à prix courants)					
					1987	1988	1989	1990	1991	1992
<b>FOOD, BEVERAGES AND TOBACCO</b>										
Food	(b)	010 1	38.6	38.2	38.2	37.9	37.3*	36.7*		
Food		030 11	31.9	30.8	31.0	30.2	29.5*	28.8*		
<i>Bread and cereals</i>		050 111	1.9	1.9	1.9	1.8	1.8*	1.9*		
<i>Meat</i>		060 112	8.4	8.3	8.7	8.3	7.4*	7.5*		
<i>Fish</i>		070 113	2.6	2.5	2.4	2.4	2.3*	2.3*		
<i>Milk, cheese and eggs</i>		080 114	5.4	5.0	5.2	5.1	4.8*	4.8*		
<i>Oils and fats</i>		090 115	1.6	1.5	1.5	1.6	1.8*	1.5*		
<i>Fruits and vegetables other than potatoes and similar tubers</i>		100 116	7.6	7.4	7.4	7.2	7.5*	7.2*		
<i>Potatoes, manioc and other tubers</i>		110 117	0.7	0.8	0.6	0.7	0.8*	0.6*		
<i>Sugar</i>		120 118	0.3	0.3	0.3	0.3	0.3*	0.3*		
<i>Coffee, tea, cocoa</i>		130 119	0.6	0.6	0.5	0.5	0.4*	0.3*		
<i>Other foods, including preserves and confectionery</i>		140 1110	2.7	2.5	2.4	2.3	2.4*	2.4*		
Non-alcoholic beverages	(b)	160 12	1.0	1.1	1.1	1.1	1.1*	1.1*		
Alcoholic beverages	(b)	170 13	2.7	2.8	2.7	3.0	3.0*	3.0*		
Tobacco	(b)	180 14	3.0	3.5	3.4	3.6	3.7*	3.8*		
<b>CLOTHING AND FOOTWEAR</b>		200 2	9.1	9.3	9.2	8.9	8.6*	8.0*		
Clothing other than footwear, including repairs		220 21	8.1	8.3	8.3	8.1	7.7*	7.3*		
Footwear, including repairs		230 22	1.0	1.0	0.9	0.9	0.8*	0.8*		
<b>GROSS RENT, FUEL AND POWER</b>		250 3	11.2	11.6	11.3	11.5	12.3*	12.6*		
Gross rent and water charges		270 31	8.1	8.7	8.7	8.8	9.7*	10.1*		
Fuel and power		280 32	3.2	2.9	2.6	3.1	2.6*	2.5*		
<b>FURNITURE, FURNISHINGS AND HOUSEHOLD EQUIPMENT</b>		300 4	8.5	8.4	8.3	8.2	7.8*	7.6*		
Furniture, fixtures, carpets, other floor coverings and repairs		320 41	0.9	0.9	0.9	0.9	0.8*	0.8*		
Household textiles, other furnishings and repairs		330 42	1.4	1.4	1.3	1.2	1.1*	1.1*		
Heating and cooking appliances, refrigerators, washing machines and similar		340 43	1.6	1.4	1.4	1.3	1.2*	1.1*		
Glassware, tableware and household utensils including repairs		350 44	0.4	0.4	0.4	0.4	0.3*	0.3*		
Household operation except domestic services		360 45	3.1	3.2	3.2	3.2	3.3*	3.3*		
Domestic services		370 46	1.1	1.1	1.1	1.1	1.1*	1.1*		
<b>MEDICAL CARE AND HEALTH EXPENSES</b>		390 5	3.6	3.4	3.4	3.4	3.6*	3.9*		
Medical and pharmaceutical products		410 51	1.6	1.4	1.1	1.3	1.2*	1.3*		
Therapeutic appliances and equipment		420 52	:	:	:	:	:	:		
Services of physicians, nurses and related practitioners		430 53	:	:	:	:	:	:		
Hospital care and the like		440 54	:	:	:	:	:	:		
Service charges on accident and health insurance		450 55	:	:	:	:	:	:		
<b>TRANSPORT AND COMMUNICATION</b>		470 6	13.0	13.0	13.2	14.2	14.7*	15.0*		
Personal transport equipment		490 61	2.7	2.7	3.4	3.7	4.2*	4.9*		
Operation of personal transport equipment		500 62	3.5	3.4	3.3	3.8	3.9*	4.1*		
Purchased transport		510 63	4.9	5.0	4.9	4.9	5.0*	4.4*		
Communication		520 64	1.9	1.9	1.7	1.7	1.7*	1.6*		
<b>RECREATION, ENTERTAINMENT, EDUCATION AND CULTURE</b>		540 7	6.0	6.1	5.9	5.6	5.7*	5.6*		
Equipment and accessories, including repairs		560 71	2.6	2.5	2.5	2.2	2.0*	1.9*		
Entertainment, recreational & cultural services excl. hotels & cafés		570 72	1.7	1.9	1.6	1.6	2.1*	1.9*		
Books, newspapers and magazines		580 73	1.1	1.1	1.2	1.2	1.0*	1.0*		
Education		590 74	0.6	0.6	0.6	0.6	0.7*	0.7*		
<b>MISCELLANEOUS GOODS AND SERVICES</b>		610 8	9.9	10.1	10.3	10.3	9.9*	10.6*		
Personal care and effects		630 81	0.8	0.8	0.8	0.7	0.8*	0.8*		
Goods n.e.c.		640 82	1.0	1.1	1.2	1.2	1.2*	1.2*		
Expenditure in restaurants, cafés and hotels	(b)	650 83	6.3	6.4	6.3	6.2	5.8*	6.5*		
Package tours		660 84	:	:	:	:	:	:		
Financial services, n.e.c.		670 85	0.1	0.1	0.1	0.1	0.1*	0.1*		
Services n.e.c.		680 86	0.7	0.6	0.6	0.6	0.6*	0.6*		
<b>FINAL CONSUMPTION OF HOUSEHOLDS ON THE ECONOMIC TERRITORY (S80)</b>		720	100.0	100.0	100.0	100.0	100.0*	100.0*		
<b>GROUPED DATA</b>										
CRONOS codes 420+430+440+450		960	2.0	2.0	2.1	2.1	2.4*	2.6*		
CRONOS codes 640+670+680		970	1.8	1.8	1.8	1.9	1.8*	:		

## 5. Consommation finale des ménages sur le territoire économique, par fonction de consommation (a)

(ECU)

Consumption per head, at 1985 constant prices and exchange rates						code	C R O N O S	
Consommation par habitant, aux prix et taux de change constants de 1985								
1987	1988	1989	1990	1991	1992			
1236*	1269*	1278*	1263*	1250*	1264*	1	010	<b>PRODUITS ALIMENTAIRES, BOISSONS ET TABAC</b>
1023*	1058*	1067*	1044*	1027*	:	11	030	Produits alimentaires (b)
61*	64*	66*	64*	65*	:	111	050	Pain et céréales
286*	296*	298*	290*	276*	:	112	060	Viande
75*	77*	78*	79*	78*	:	113	070	Poisson
165*	162*	164*	164*	162*	:	114	080	Lait; fromage, oeufs
59*	62*	61*	61*	61*	:	115	090	Huiles et graisses
253*	272*	273*	262*	254*	:	116	100	Fruits et légumes autres que les tubercules
25*	26*	26*	25*	26*	:	117	110	Pommes de terre, manioc et autres tubercules
9*	9*	9*	9*	9*	:	118	120	Sucre
20*	21*	22*	23*	23*	:	119	130	Café, thé, cacao
77*	79*	79*	77*	83*	:	1110	140	Autres produits alimentaires y compris conserve et confiserie
31*	35*	37*	40*	41*	:	12	160	Boissons non alcoolisées (b)
83*	86*	87*	89*	87*	:	13	170	Boissons alcoolisées (b)
93*	90*	89*	89*	90*	:	14	180	Tabac (b)
259*	261*	260*	258*	258*	260*	2	200	<b>HABILLEMENT ET CHAUSSURES</b>
229*	231*	230*	229*	230*	:	21	220	Articles d'habillement, y compris les réparations
30*	30*	30*	28*	28*	:	22	230	Chaussures, y compris les réparations
347*	356*	365*	369*	375*	388*	3	250	<b>LOGEMENT, CHAUFFAGE ET ECLAIRAGE</b>
247*	254*	261*	266*	271*	:	31	270	Logement et charges de distribution d'eau
101*	103*	104*	101*	102*	:	32	280	Chauffage et éclairage
249*	255*	266*	268*	260*	263*	4	300	<b>MEUBLES, ARTICLES DE MENAGE, ENTRETIEN COURANT</b>
26*	28*	30*	30*	26*	:	41	320	Meubles et accessoires fixes, revêtements de sol et répar.
41*	44*	45*	44*	43*	:	42	330	Articles de ménage en textiles, ameublement et réparations
44*	41*	44*	45*	44*	:	43	340	Appareils de chauff. et de cuis. réfr. mach. à laver, appareils mén.
10*	10*	11*	12*	11*	:	44	350	Verrerie, vaisselles et ustensiles de ménage et réparations
92*	96*	99*	99*	101*	:	45	360	Biens et services pour l'entretien courants de l'habitation
35*	36*	37*	37*	35*	:	46	370	Services domestiques
112*	111*	113*	112*	106*	107*	5	390	<b>SERVICES MEDICAUX ET DEPENSES DE SANTE</b>
52*	52*	53*	51*	47*	:	51	410	Médicaments et autres produits pharmaceutiques
:	:	:	:	:	:	52	420	Appareils et matériel thérapeutiques
:	:	:	:	:	:	53	430	Services de médecins, infirmières et autres praticiens
:	:	:	:	:	:	54	440	Soins des hôpitaux et assimilés
:	:	:	:	:	:	55	450	Rémunération des services d'assurance-accident et maladie
398*	415*	476*	486*	514*	566*	6	470	<b>TRANSPORTS ET COMMUNICATIONS</b>
74*	78*	104*	135*	176*	:	61	490	Achats de véhicules
116*	122*	130*	139*	141*	:	62	500	Dépenses d'utilisation de véhicules
153*	158*	164*	163*	155*	:	63	510	Achats de services de transport
48*	50*	53*	54*	55*	:	64	520	Communications
178*	188*	192*	190*	195*	205*	7	540	<b>LOISIRS, SPECTACLES, ENSEIGNEMENT ET CULTURE</b>
74*	79*	84*	82*	76*	:	71	560	Appareils et accessoires, y compris réparations
54*	56*	53*	56*	69*	:	72	570	Services de loisirs, spect. et culture, sauf ceux des hôtels, rest. et cafés
33*	34*	35*	32*	31*	:	73	580	Livres, quotidiens et périodiques
16*	19*	19*	19*	19*	:	74	590	Enseignement
290*	298*	304*	315*	307*	310*	8	610	<b>AUTRES BIENS ET SERVICES</b>
51*	54*	56*	60*	63*	:	81	630	Soins et effets personnels
:	:	:	:	:	:	82	640	Autres articles n.d.a.
186*	187*	190*	194*	183*	:	83	650	Dépenses dans les restaurants, cafés et hôtels (b)
:	:	:	:	:	:	84	660	Voyages touristiques tout compris
:	:	:	:	:	:	85	670	Services financiers n.d.a.
:	:	:	:	:	:	86	680	Autres services n.d.a.
3100*	3188*	3274*	3308*	3324*	3364*		720	<b>CONSOMMATION FINALE DES MENAGES SUR LE TERRITOIRE ECONOMIQUE (S80)</b>
<b>DONNEES REGROUPEES</b>								
57 *	56 *	59 *	61 *	63 *	:		960	CRONOS codes 420+430+440+450
53 *	56 *	58 *	61 *	60 *	:		970	CRONOS codes 640+670+680

# ELLAS

## 6. Gross fixed capital formation, by product

(Mio ECU)

	C R O N O S	NACE CLIO Code	Values at current prices and exchange rates					
			Valeurs à prix et taux de change courants					
			1987	1988	1989	1990	1991	1992
	xxx	R.I.7						
<b>AGRICULTURAL, FORESTRY AND FISHERY PRODUCTS</b>	<b>010</b>	<b>01</b>	:	:	:	:	:	:
<b>EQUIPMENT</b>	<b>020</b>		<b>2767</b>	<b>3152</b>	<b>4077</b>	<b>4338</b>	<b>4422</b>	<b>4772</b>
Metal products and machinery	(a) 040	20	2191	2590	3276	3265	3312	3593
Transport equipment	050	28	576	562	801	1073	1110	1179
<b>CONSTRUCTION</b>	<b>070</b>		<b>4113</b>	<b>4715</b>	<b>5374</b>	<b>5948</b>	<b>6149</b>	<b>6057</b>
Dwellings	090	53.1	1836	1965	2256	2754	2485	2261
Non-residential buildings	100	53.3	902	1164	1235	1327	1305	1284
Civil engineering works	110	53.5	1374	1586	1883	1867	2359	2512
<b>OTHER PRODUCTS</b>	(a) <b>130</b>	<b>84</b>	:	:	:	:	:	:
<b>GROSS FIXED CAPITAL FORMATION</b>	(b) <b>180</b>		<b>6879</b>	<b>7867</b>	<b>9452</b>	<b>10286</b>	<b>10571</b>	<b>10829</b>

# ELLAS

## 7. Gross fixed capital formation, by ownership branch

(Mio ECU)

	C R O N O S	NACE CLIO Code	Values at current prices and exchange rates					
			Valeurs à prix et taux de change courants					
			1987	1988	1989	1990	1991	1992
	xxx	R6*						
	xxx	R25						
<b>AGRICULTURAL, FORESTRY AND FISHERY PRODUCTS</b>	<b>010</b>	<b>01*</b>	<b>213*</b>	<b>283*</b>	<b>320*</b>	<b>358*</b>	:	:
<b>FUEL AND POWER PRODUCTS</b>	<b>020</b>	<b>06*</b>	<b>386*</b>	<b>409*</b>	<b>523*</b>	<b>680*</b>	:	:
<b>MANUFACTURED PRODUCTS</b>	<b>030</b>	<b>30*</b>	<b>1147*</b>	<b>1343*</b>	<b>1597*</b>	<b>1899*</b>	:	:
Ferrous and non-ferrous ores and metals, other than radio-active	050	13	:	:	:	:	:	:
Non-metallic minerals and mineral products	060	15	:	:	:	:	:	:
Chemical products	070	17	:	:	:	:	:	:
Metal products, except machinery and transport equipment	080	19	:	:	:	:	:	:
Agricultural and industrial machinery	090	21	:	:	:	:	:	:
Office and data processing machines, precision and optical instruments	100	23	:	:	:	:	:	:
Electrical goods	110	25	:	:	:	:	:	:
Transport equipment	120	28	:	:	:	:	:	:
Food, beverages, tobacco	130	36	:	:	:	:	:	:
Textiles and clothing, leather and footwear	140	42	:	:	:	:	:	:
Paper and printing products	150	47	:	:	:	:	:	:
Rubber and plastic products	160	49	:	:	:	:	:	:
Other manufactured products	170	48	:	:	:	:	:	:
<b>BUILDING AND CONSTRUCTION</b>	<b>190</b>	<b>53*</b>	:	:	:	:	:	:
<b>MARKET SERVICES</b>	<b>200</b>	<b>68*</b>	:	:	:	:	:	:
Recovery and repair services, wholesale and retail trade services	220	56	:	:	:	:	:	:
Lodging and catering services	230	59	:	:	:	:	:	:
Inland transport services	240	61	:	:	:	:	:	:
Maritime and air transport services	250	63	:	:	:	:	:	:
Auxiliary transport services	260	65	:	:	:	:	:	:
Communication services	270	67	155*	197*	256*	338*	:	:
Services of credit and insurance institutions	280	69A	:	:	:	:	:	:
Other market services	290	74	2860*	3311*	4029*	4926*	:	:
<b>NON-MARKET SERVICES</b>	<b>330</b>	<b>86*</b>	<b>1291*</b>	<b>1451*</b>	<b>1565*</b>	<b>1654*</b>	:	:
General government services	350		:	:	:	:	:	:
Other non-market services	360		:	:	:	:	:	:
<b>GROSS FIXED CAPITAL FORMATION</b>	<b>400</b>		<b>6879</b>	<b>7867</b>	<b>9452</b>	<b>10286</b>	<b>10571</b>	<b>10829</b>
<b>GROUPED DATA</b>								
CRONOS codes 240+250+260	850		642*	658*	827*	1052*	:	:
CRONOS codes 240+250+260+270	860		797*	855*	1084*	1390*	:	:



## 6. Formation brute de capital fixe, par produit

(1985 = 100)

Volume indices						NACE CLIO Code	C R O N O S	
Indices de volume								
1987	1988	1989	1990	1991	1992	R.I.7	xxx	
:	:	:	:	:	:	01	010	PRODUITS DE L'AGRICULTURE, DE LA SYLVICULTURE ET DE LA PECHE
82.9*	89.9*	106.2*	112.2*	115.9*	124.4*		020	EQUIPEMENT
87.3*	99.5*	114.0*	115.4*	119.4*	127.4*	20	040	Produits en métaux et machines (a)
71.0*	64.2*	85.1*	103.7*	106.7*	114.9*	28	050	Moyens de transport
94.3*	103.0*	107.1*	113.1*	105.7*	108.0*		070	CONSTRUCTION
117.2*	121.0*	127.2*	141.3*	118.0*	99.6*	53.1	090	Logements
106.6*	132.6*	129.3*	137.3*	122.5*		53.3	100	Bâtiments non résidentiels
66.1*	70.5*	76.4*	73.8*	85.3*		53.5	110	Ouvrages de génie civil
:	:	:	:	:	:	84	130	AUTRES PRODUITS (a)
89.0*	96.9*	106.7*	112.7*	110.5*	111.7*		180	FORMATION BRUTE DE CAPITAL FIXE (b)

## 7. Formation brute de capital fixe, par branche propriétaire

(1985 = 100)

Volume indices						NACE CLIO Code	C R O N O S	
Indices de volume								
1987	1988	1989	1990	1991	1992	R6*	R25	xxx
43.1*	53.7*	54.7*	55.4*	:	:	01*	010	PRODUITS DE L'AGRICULTURE, DE LA SYLVICULTURE ET LA PECHE
35.0*	35.4*	41.6*	46.6*	:	:	06*	020	PRODUITS ENERGETIQUES
116.6*	130.5*	137.2*	142.1*	:	:	30*	030	PRODUITS INDUSTRIELS
:	:	:	:	:	:	13	050	Minerais et métaux ferreux et non-ferreux, autres que fertiles et fissiles
:	:	:	:	:	:	15	060	Minéraux et produits à base de minéraux non métalliques
:	:	:	:	:	:	17	070	Produits chimiques
:	:	:	:	:	:	19	080	Produits en métaux à l'exclusion des machines et du matériel de transport
:	:	:	:	:	:	21	090	Machines industrielles et agricoles
:	:	:	:	:	:	23	100	Machines de bureau, pour trait. informat., instr. précision, optique et sim.
:	:	:	:	:	:	25	110	Matériel et fournitures électriques
:	:	:	:	:	:	28	120	Moyens de transport
:	:	:	:	:	:	36	130	Produits alimentaires, boissons et produits à base de tabacs
:	:	:	:	:	:	42	140	Produits textiles, cuir et chaussures, habillement
:	:	:	:	:	:	47	150	Papier, articles en papier, articles imprimés
:	:	:	:	:	:	49	160	Produits en caoutchouc et en plastique
:	:	:	:	:	:	48	170	Autres produits industriels
:	:	:	:	:	:	53*	190	BATIMENTS ET OUVRAGES DE GENIE CIVIL
:	:	:	:	:	:	68*	200	SERVICES MARCHANDS
:	:	:	:	:	:	56	220	Récupération et réparation, services de commerce
:	:	:	:	:	:	59	230	Services de restauration et d'hébergement
:	:	:	:	:	:	61	240	Services de transport intérieur
:	:	:	:	:	:	63	250	Services de transports maritimes et aériens
:	:	:	:	:	:	65	260	Services annexes des transports
66.9*	83.3*	99.6*	112.9*	:	:	67	270	Services de communication
:	:	:	:	:	:	69A	280	Services des institutions de crédit et d'assurance
120.9*	134.6*	149.2*	160.2*	:	:	74	290	Autres services marchands
68.5*	72.1*	70.3*	69.1*	:	:	86*	330	SERVICES NON MARCHANDS
:	:	:	:	:	:		350	Services des administrations publiques
:	:	:	:	:	:		360	Autres services non marchands
89.0*	96.9*	106.7*	112.7*	110.5*	111.7*		400	FORMATION BRUTE DE CAPITAL FIXE
<b>DONNEES REGROUPEES</b>								
73.0*	69.3*	81.4*	91.2*	:	:		850	CRONOS codes 240+250+260
71.9*	71.9*	84.7*	95.1*	:	:		860	CRONOS codes 240+250+260+270

# ESPAÑA

## 1. Gross value added at market prices, by branch

(Mio ECU)

	C R O N O S	NACE CLIO Code	Values at current prices and exchange rates					
			Valeurs à prix et taux de change courants					
			R6*	1987	1988	1989	1990	1991
xxx	R25							
<b>AGRICULTURAL, FORESTRY AND FISHERY PRODUCTS</b>	010	01*	13855	15472	16717	18017	17374	15637
<b>FUEL AND POWER PRODUCTS</b>	020	06*	14452	15894	18281	20298	24278	25553
<b>MANUFACTURED PRODUCTS</b>	030	30*	57697	64499	74879	79075	80338	77579
Ferrous and non-ferrous ores and metals, other than radio-active	050	13	3087	3539	4379	3828	3705*	:
Non-metallic minerals and mineral products	060	15	4403	5254	6273	6890	6850*	:
Chemical products	070	17	5514	5959	6725	6720	7161*	:
Metal products, except machinery and transport equipment	080	19	4388	5022	6065	6472	7060*	:
Agricultural and industrial machinery	090	21	2454	2740	3313	3518	3666*	:
Office and data processing machines, precision and optical instruments	100	23	1083	1177	1419	1508	1284*	:
Electrical goods	110	25	3974	4586	5444	6024	5402*	:
Transport equipment	120	28	5239	6141	6878	7184	8718*	:
Food, beverages, tobacco	130	36	12427	13510	15513	16741	16961*	:
Textiles and clothing, leather and footwear	140	42	6259	6599	7193	7539	7784*	:
Paper and printing products	150	47	3538	3910	4632	4895	5028*	:
Rubber and plastic products	160	49	2461	2805	3259	3573	3246*	:
Other manufactured products	170	48	2883	3249	3788	4168	3993*	:
<b>BUILDING AND CONSTRUCTION</b>	190	53*	17491	21962	28863	35323	39752	38163
<b>MARKET SERVICES</b>	200	68*	119678	138554	164880	188246	181155	195472
Recovery and repair services, wholesale and retail trade services	220	56	35242	40233	47443	54578	:	:
Lodging and catering services	230	59	15943	18953	23280	26330	:	:
Inland transport services	240	61	5978	6759	7545	8328	:	:
Maritime and air transport services	250	63	1646	1839	1978	1987	:	:
Auxiliary transport services	260	65	2342	2718	3152	3565	:	:
Communication services	270	67	3917	4724	5544	6519	:	:
Services of credit and insurance institutions	280	69A	15958	19310	23978	28109	:	:
Other market services	290	74	38653	44026	51959	58831	:	:
<b>NON-MARKET SERVICES</b>	330	86*	31085	35894	43202	50278	57344	62584
General government services	350		28884	33372	40265	46969	:	:
Other non-market services	360		2201	2522	2945	3310	:	:
<b>TOTAL OF BRANCHES</b>	370		254258	292268	346814	391239	400117	414995*
Imputed output of bank services	310	69B	16330	19499	24461	27969	:	:
<b>GROSS VALUE ADDED AT MARKET PRICES</b>	400		237928	272776	322360	363270	400241	414995
VAT on products (R21)	410		13475	15879	19876	21404	23795	26987
Net taxes linked to imports (R29-R39)	420		2785	3198	3167	2884	2685	2151
<b>GROSS DOMESTIC PRODUCT AT MARKET PRICES (N 1)</b>	450		254195	291853	345403	387566	426722	444133
<b>GROUPED DATA</b>								
CRONOS codes 020+030+190	530		89641	102355	122023	134697	144368	141295
CRONOS codes 200+330	740		134440	154949	183621	210555	238499	258056

1. Valeur ajoutée brute aux prix du marché, par branche

(1985 = 100)

Volume indices						NACE CLIO Code	C R O N O S	
Indices de volume								
1987	1988	1989	1990	1991	1992	R6*	R25	xxx
101.4*	105.1*	98.0*	100.4*	101.7*	102.4*	01*	010	PRODUITS DE L'AGRICULTURE, DE LA SYLVICULTURE ET LA PECHE
109.4*	115.0*	117.5*	120.1*	121.3*	122.1*	06*	020	PRODUITS ENERGETIQUES
111.2*	115.5*	119.8*	121.3*	121.7*	122.1*	30*	030	PRODUITS INDUSTRIELS
93.4*	95.4*	99.5*	97.7*	98.2*	:	:	13	050 Minéraux et métaux ferreux et non-ferreux, autres que fertiles et fissiles
111.4*	122.1*	129.0*	131.8*	133.7*	:	:	15	060 Minéraux et produits à base de minéraux non métalliques
124.7*	128.9*	134.5*	134.6*	135.9*	:	:	17	070 Produits chimiques
109.0*	117.0*	128.3*	130.2*	132.0*	:	:	19	080 Produits en métaux à l'exclusion des machines et du matériel de transport
104.3*	107.5*	116.4*	114.9*	115.7*	:	:	21	090 Machines industrielles et agricoles
107.4*	100.0*	97.5*	98.4*	99.2*	:	:	23	100 Machines de bureau, pour trait. informat., instr. précision, optique et sim.
118.7*	130.7*	134.5*	129.6*	129.4*	:	:	25	110 Matériel et fournitures électriques
120.4*	132.9*	142.5*	143.5*	145.2*	:	:	28	120 Moyens de transport
105.9*	109.3*	107.4*	112.3*	115.0*	:	:	36	130 Produits alimentaires, boissons et produits à base de tabacs
106.3*	101.5*	104.4*	103.0*	103.6*	:	:	42	140 Produits textiles, cuir et chaussures, habillement
115.3*	114.5*	122.5*	121.5*	122.3*	:	:	47	150 Papier, articles en papier, articles imprimés
111.7*	116.5*	117.6*	115.0*	115.4*	:	:	49	160 Produits en caoutchouc et en plastique
117.8*	122.4*	126.4*	120.1*	120.4*	:	:	48	170 Autres produits industriels
114.8*	126.8*	144.3*	159.2*	170.3*	175.6*	53*	190	BATIMENTS ET OUVRAGES DE GENIE CIVIL
108.4*	113.7*	102.8*	106.6*	108.9*	110.1*	68*	200	SERVICES MARCHANDS
107.9*	112.9*	102.9*	:	:	:	:	56	220 Récupération et réparation, services de commerce
114.4*	120.4*	107.8*	:	:	:	:	59	230 Services de restauration et d'hébergement
106.2*	113.7*	97.5*	:	:	:	:	61	240 Services de transport intérieur
110.1*	108.3*	113.6*	:	:	:	:	63	250 Services de transports maritimes et aériens
105.8*	110.9*	101.1*	:	:	:	:	65	260 Services annexes des transports
103.8*	109.9*	97.2*	:	:	:	:	67	270 Services de communication
108.5*	116.8*	98.4*	:	:	:	:	69A	280 Services des institutions de crédit et d'assurance
107.6*	111.8*	103.5*	:	:	:	:	74	290 Autres services marchands
110.0*	116.4*	124.3*	131.5*	136.4*	138.7*	86*	330	SERVICES NON MARCHANDS
:	:	:	:	:	:	:	350	Services des administrations publiques
:	:	:	:	:	:	:	360	Autres services non marchands
109.1*	114.7*	112.3*	116.5*	119.5*	120.8*	:	370	TOTAL DES BRANCHES
119.2*	127.6*	139.8*	:	:	:	69B	310	Production imputée de services bancaires (P13)
108.7*	114.0*	119.4*	:	:	:	:	400	VALEUR AJOUTEE BRUTE AUX PRIX DU MARCHE
:	:	:	:	:	:	:	410	TVA grevant les produits (R21)
139.9*	168.5*	179.5*	175.7*	:	:	:	420	Impôts nets liés à l'importation (R29-R39)
109.1*	114.7*	120.2*	124.5*	127.4*	128.7*	:	450	PRODUIT INTERIEUR BRUT AUX PRIX DU MARCHE (N1)
<b>DONNEES REGROUPEES</b>								
111.3*	117.6*	124.4*	129.1*	130.4*	:	:	530	CRONOS codes 020+030+190
108.7*	114.2*	107.2*	111.7*	114.6*	:	:	740	CRONOS codes 200+330

# ESPAÑA

## 2. Compensation of employees and Share of compensation of employees in GVAfc, by branch

(Mio ECU)

	C R O N O S  xxx	NACE CLIO Code  R6*  R25	Compensation of employees (nominal values) Rémunération des salariés (valeurs nominales)					
			1987	1988	1989	1990	1991	1992
<b>AGRICULTURAL, FORESTRY AND FISHERY PRODUCTS</b>	<b>010</b>	<b>01*</b>	<b>3756</b>	<b>4019</b>	<b>4294</b>	<b>4663</b>	<b>5036</b>	<b>4626</b>
<b>FUEL AND POWER PRODUCTS</b>	<b>020</b>	<b>06*</b>	<b>3397</b>	<b>3706</b>	<b>4248</b>	<b>4616</b>	<b>4733</b>	<b>4709</b>
<b>MANUFACTURED PRODUCTS</b>	<b>030</b>	<b>30*</b>	<b>30094</b>	<b>33583</b>	<b>39115</b>	<b>43822</b>	<b>46205</b>	<b>46442</b>
Ferrous and non-ferrous ores and metals, other than radio-active	050	13	1660	1708	1948	2127	:	:
Non-metallic minerals and mineral products	060	15	2075	2384	2822	3186	:	:
Chemical products	070	17	2440	2602	3090	3410	:	:
Metal products, except machinery and transport equipment	080	19	2968	3394	4010	4268	:	:
Agricultural and industrial machinery	090	21	1378	1526	1879	2188	:	:
Office and data processing machines, precision and optical instruments	100	23	373	414	521	572	:	:
Electrical goods	110	25	2300	2609	3190	3812	:	:
Transport equipment	120	28	4079	4746	5398	5962	:	:
Food, beverages, tobacco	130	36	4283	4753	5429	6024	:	:
Textiles and clothing, leather and footwear	140	42	3650	3903	4279	4818	:	:
Paper and printing products	150	47	1843	2071	2584	2900	:	:
Rubber and plastic products	160	49	1294	1432	1580	1871	:	:
Other manufactured products	170	48	1758	2042	2392	2691	:	:
<b>BUILDING AND CONSTRUCTION</b>	<b>190</b>	<b>53*</b>	<b>9769</b>	<b>12042</b>	<b>15781</b>	<b>18914</b>	<b>21390</b>	<b>20519</b>
<b>MARKET SERVICES</b>	<b>200</b>	<b>68*</b>	<b>39131</b>	<b>45952</b>	<b>53608</b>	<b>61205</b>	<b>68670</b>	<b>71429</b>
Recovery and repair services, wholesale and retail trade services	220	56	10634	12217	14592	16517	:	:
Lodging and catering services	230	59	4255	4935	5989	6635	:	:
Inland transport services	240	61	3284	3597	4018	4454	:	:
Maritime and air transport services	250	63	978	996	1189	1392	:	:
Auxiliary transport services	260	65	865	945	1074	1183	:	:
Communication services	270	67	1850	2093	2669	3194	:	:
Services of credit and insurance institutions	280	69A	8242	10669	11403	12983	:	:
Other market services	290	74	9023	10494	12660	14847	:	:
<b>NON-MARKET SERVICES</b>	<b>330</b>	<b>86*</b>	<b>28546</b>	<b>32958</b>	<b>39706</b>	<b>46242</b>	<b>52752</b>	<b>57694</b>
General government services	350		26387	30501	36845	43041	:	:
Other non-market services	360		2159	2456	2860	3201	:	:
<b>TOTAL OF BRANCHES</b>	<b>370</b>		<b>114685</b>	<b>132260</b>	<b>156752</b>	<b>179462</b>	<b>198786</b>	<b>205403</b>
<b>GROUPED DATA</b>								
CRONOS codes 020+030+190	530		43252	49331	59144	67352	72328	71663
CRONOS codes 200+330	740		67677	78910	93313	107447	121421	129122
CRONOS codes 220+230	750		14889	17151	20581	23152	:	:
CRONOS codes 240+250+260+270	860		6977	7638	8956	10223	:	:

2. Rémunération des salariés et Part de la rémunération des salariés dans la VABcf, par branche

(%)

Share of compensation of employees in GVAfc Part de la rémunération des salariés dans la VABcf						NACE CLIO Code	C R O N O S	
1987	1988	1989	1990	1991	1992	R6*	R25	xxx
26.1	24.3	24.1	24.1	26.0	26.3	01*	010	PRODUITS DE L'AGRICULTURE, DE LA SYLVICULTURE ET LA PECHE
30.6	29.4	30.2	30.3	27.4	26.5	06*	020	PRODUITS ENERGETIQUES
53.5	53.2	53.4	56.5	58.2	60.8	30*	030	PRODUITS INDUSTRIELS
53.8	48.2	44.3	55.3	:	:	13	050	Minerais et métaux ferreux et non-ferreux, autres que fertiles et fissiles
47.5	45.7	45.2	46.4	:	:	15	060	Minéraux et produits à base de minéraux non métalliques
44.6	43.8	46.3	51.0	:	:	17	070	Produits chimiques
68.1	68.1	66.2	65.9	:	:	19	080	Produits en métaux à l'exclusion des machines et du matériel de transport
56.5	55.9	57.0	62.7	:	:	21	090	Machines industrielles et agricoles
34.9	35.4	36.8	37.8	:	:	23	100	Machines de bureau, pour trait. informat., instr. précision, optique et sim.
58.4	57.3	59.0	63.5	:	:	25	110	Matériel et fournitures électriques
78.8	77.8	78.8	83.3	:	:	28	120	Moyens de transport
38.0	38.3	38.6	38.9	:	:	36	130	Produits alimentaires, boissons et produits à base de tabacs
58.8	59.7	59.9	64.2	:	:	42	140	Produits textiles, cuir et chaussures, habillement
52.4	53.2	56.1	59.4	:	:	47	150	Papier, articles en papier, articles imprimés
53.0	51.4	48.7	52.5	:	:	49	160	Produits en caoutchouc et en plastique
61.6	63.6	63.5	64.8	:	:	48	170	Autres produits industriels
56.9	55.9	55.4	55.1	55.7	55.9	53*	190	BATIMENTS ET OUVRAGES DE GENIE CIVIL
33.0	33.3	32.6	32.7	38.0	36.8	68*	200	SERVICES MARCHANDS
31.1	31.1	31.2	30.7	:	:	56	220	Récupération et réparation, services de commerce
27.2	26.5	26.0	25.3	:	:	59	230	Services de restauration et d'hébergement
45.2	41.9	43.5	43.4	:	:	61	240	Services de transport intérieur
56.5	51.7	57.0	57.2	:	:	63	250	Services de transports maritimes et aériens
36.3	34.4	34.1	33.7	:	:	65	260	Services annexes des transports
47.6	46.0	46.8	47.8	:	:	67	270	Services de communication
51.4	55.1	47.5	46.2	:	:	69A	280	Services des institutions de crédit et d'assurance
24.1	24.5	25.2	26.2	:	:	74	290	Autres services marchands
91.8	91.8	91.9	92.0	92.0	92.2	86*	330	SERVICES NON MARCHANDS
91.4	91.4	91.5	91.6	:	:		350	Services des administrations publiques
98.1	97.4	97.1	96.7	:	:		360	Autres services non marchands
46.1	46.0	46.0	46.7	50.7	:		370	TOTAL DES BRANCHES
<b>DONNEES REGROUPEES</b>								
51.2	50.7	51.1	53.0	53.6	54.8		530	CRONOS codes 020+030+190
45.2	45.4	45.0	45.2	51.0	50.3		740	CRONOS codes 200+330

# ESPAÑA

## 3. Occupied population and yearly change of productivity (gross value-added at constant market prices/total employment)

(1000)

	C R O N O S  xxx	NACE CLIO Code  R6*  R25	Occupied population (annual average)					
			Emploi total (moyenne annuelle)					
			1987	1988	1989	1990	1991	1992
<b>AGRICULTURAL, FORESTRY AND FISHERY PRODUCTS</b>	<b>010</b>	<b>01*</b>	<b>1609</b>	<b>1591</b>	<b>1488</b>	<b>1438</b>	<b>1302</b>	<b>1212</b>
<b>FUEL AND POWER PRODUCTS</b>	<b>020</b>	<b>06*</b>	<b>154</b>	<b>152</b>	<b>149</b>	<b>143</b>	<b>133</b>	<b>127</b>
<b>MANUFACTURED PRODUCTS</b>	<b>030</b>	<b>30*</b>	<b>2583</b>	<b>2633</b>	<b>2719</b>	<b>2810</b>	<b>2737</b>	<b>2670</b>
Ferrous and non-ferrous ores and metals, other than radio-active	050	13	89	83	84	85	69*	:
Non-metallic minerals and mineral products	060	15	166	175	183	190	187*	:
Chemical products	070	17	140	136	144	146	148*	:
Metal products, except machinery and transport equipment	080	19	281	294	308	302	314*	:
Agricultural and industrial machinery	090	21	105	105	115	127	117*	:
Office and data processing machines, precision and optical instruments	100	23	27	28	31	32	33*	:
Electrical goods	110	25	160	163	176	195	180*	:
Transport equipment	120	28	257	267	269	274	275*	:
Food, beverages, tobacco	130	36	405	414	424	438	435*	:
Textiles and clothing, leather and footwear	140	42	451	442	431	446	441*	:
Paper and printing products	150	47	146	150	166	173	164*	:
Rubber and plastic products	160	49	93	94	91	99	94*	:
Other manufactured products	170	48	264	282	295	304	275*	:
<b>BUILDING AND CONSTRUCTION</b>	<b>190</b>	<b>53*</b>	<b>930</b>	<b>1025</b>	<b>1139</b>	<b>1230</b>	<b>1284</b>	<b>1206</b>
<b>MARKET SERVICES</b>	<b>200</b>	<b>68*</b>	<b>4474</b>	<b>4652</b>	<b>4836</b>	<b>5026</b>	<b>5167</b>	<b>5213</b>
Recovery and repair services, wholesale and retail trade services	220	56	1875	1940	1998	2078	2076*	:
Lodging and catering services	230	59	722	770	816	823	748*	:
Inland transport services	240	61	465	463	458	459	492*	:
Maritime and air transport services	250	63	39	37	38	38	49*	:
Auxiliary transport services	260	65	67	67	69	69	64*	:
Communication services	270	67	115	122	135	147	155*	:
Services of credit and insurance institutions	280	69A	288	294	303	316	223*	:
Other market services	290	74	904	959	1020	1096	1333*	:
<b>NON-MARKET SERVICES</b>	<b>330</b>	<b>86*</b>	<b>2057</b>	<b>2152</b>	<b>2294</b>	<b>2424</b>	<b>2510</b>	<b>2554</b>
General government services	350		1638	1728	1849	1964	:	:
Other non-market services	360		420	424	445	460	:	:
<b>TOTAL OF BRANCHES</b>	<b>370</b>		<b>11808</b>	<b>12205</b>	<b>12624</b>	<b>13071</b>	<b>13134</b>	<b>12981</b>
<b>GROUPED DATA</b>								
CRONOS codes 020+030+190	530		3667	3810	4007	4184	4154	4003
CRONOS codes 200+330	740		6532	6804	7130	7449	7677	7767

3. Emploi total et Taux de variation annuelle de la productivité (valeur ajoutée brute aux prix du marché à prix constants/emploi total)

(T/T-1 %)

Yearly change of productivity Taux de variation annuelle de la productivité						NACE CLIO Code	C R O N O S	
1987	1988	1989	1990	1991	1992	R6* R25	xxx	
14.2*	4.8*	-0.3*	6.0*	11.9*	8.1*	01*	010	PRODUITS DE L'AGRICULTURE, DE LA SYLVICULTURE ET LA PECHE
1.7*	6.5*	4.3*	6.5*	8.7*	5.4*	06*	020	PRODUITS ENERGETIQUES
2.3*	1.9*	0.5*	-2.1*	3.0*	2.8*	30*	030	PRODUITS INDUSTRIELS
9.0*	9.6*	3.1*	-3.0*	23.8*	:	13	050	Minéraux et métaux ferreux et non-ferreux, autres que fertiles et fissiles
1.5*	3.9*	1.0*	-1.6*	3.1*	:	15	060	Minéraux et produits à base de minéraux non métalliques
12.5*	6.5*	-1.5*	-1.3*	-0.4*	:	17	070	Produits chimiques
-1.1*	2.6*	4.7*	3.5*	-2.5*	:	19	080	Produits en métaux à l'exclusion des machines et du matériel de transport
-5.7*	3.1*	-1.1*	-10.6*	9.2*	:	21	090	Machines industrielles et agricoles
-5.2*	-10.2*	-11.9*	-2.3*	-2.2*	:	23	100	Machines de bureau, pour trait. informat., instr. précision, optique et sim.
4.4*	8.1*	-4.6*	-13.1*	8.2*	:	25	110	Matériel et fournitures électriques
3.7*	6.2*	6.4*	-1.1*	0.8*	:	28	120	Moyens de transport
3.2*	1.0*	-4.0*	1.2*	3.0*	:	36	130	Produits alimentaires, boissons et produits à base de tabacs
-0.8*	-2.5*	5.4*	-4.7*	1.8*	:	42	140	Produits textiles, cuir et chaussures, habillement
0.9*	-3.3*	-3.3*	-4.9*	6.2*	:	47	150	Papier, articles en papier, articles imprimés
2.7*	3.2*	4.3*	-10.1*	5.7*	:	49	160	Produits en caoutchouc et en plastique
0.3*	-2.7*	-1.3*	-7.8*	10.8*	:	48	170	Autres produits industriels
-3.2*	0.2*	2.4*	2.2*	2.5*	9.8*	53*	190	BATIMENTS ET OUVRAGES DE GENIE CIVIL
-0.8*	0.9*	-13.1*	-0.2*	-0.6*	0.2*	68*	200	SERVICES MARCHANDS
-3.0*	1.1*	-11.5*	:	:	:	56	220	Récupération et réparation, services de commerce
-0.3*	-1.3*	-15.5*	:	:	:	59	230	Services de restauration et d'hébergement
4.0*	7.5*	-13.3*	:	:	:	61	240	Services de transport intérieur
17.1*	3.7*	2.2*	:	:	:	63	250	Services de transports maritimes et aériens
1.2*	4.8*	-11.5*	:	:	:	65	260	Services annexes des transports
6.3*	-0.2*	-20.1*	:	:	:	67	270	Services de communication
6.6*	5.5*	-18.3*	:	:	:	69A	280	Services des institutions de crédit et d'assurance
-3.0*	-2.1*	-13.0*	:	:	:	74	290	Autres services marchands
-0.4*	1.1*	0.2*	0.1*	0.2*	-0.1*	86*	330	SERVICES NON MARCHANDS
:	:	:	:	:	:	:	350	Services des administrations publiques
:	:	:	:	:	:	:	360	Autres services non marchands
1.0*	1.7*	-5.3*	0.2*	2.1*	2.3*	:	370	TOTAL DES BRANCHES
<b>DONNEES REGROUPEES</b>								
0.0*	1.7*	0.6*	-0.6*	1.8*	:	:	530	CRONOS codes 020+030+190
-0.7*	0.9*	-10.5*	-0.2*	-0.5*	:	:	740	CRONOS codes 200+330

# ESPAÑA

## 4. Wage and salary earners and yearly change of compensation of employees per employee

(1000)

	C R O N O S  xxx	NACE CLIO Code  R6*  R25	Wages and salary earners (annual average)					
			Emploi salarié (moyenne annuelle)					
			1987	1988	1989	1990	1991	1992
<b>AGRICULTURAL, FORESTRY AND FISHERY PRODUCTS</b>	<b>010</b>	<b>01*</b>	<b>504</b>	<b>504</b>	<b>458</b>	<b>442</b>	<b>436</b>	<b>375</b>
<b>FUEL AND POWER PRODUCTS</b>	<b>020</b>	<b>06*</b>	<b>151</b>	<b>150</b>	<b>148</b>	<b>142</b>	<b>132</b>	<b>126</b>
<b>MANUFACTURED PRODUCTS</b>	<b>030</b>	<b>30*</b>	<b>2250</b>	<b>2310</b>	<b>2395</b>	<b>2464</b>	<b>2383</b>	<b>2277</b>
Ferrous and non-ferrous ores and metals, other than radio-active	050	13	88	82	84	84	68*	:
Non-metallic minerals and mineral products	060	15	156	165	174	180	176*	:
Chemical products	070	17	136	134	142	143	143*	:
Metal products, except machinery and transport equipment	080	19	237	250	264	258	270*	:
Agricultural and industrial machinery	090	21	97	99	108	116	108*	:
Office and data processing machines, precision and optical instruments	100	23	25	25	29	29	29*	:
Electrical goods	110	25	150	154	168	185	168*	:
Transport equipment	120	28	253	265	268	273	273*	:
Food, beverages, tobacco	130	36	320	330	338	343	344*	:
Textiles and clothing, leather and footwear	140	42	377	374	367	379	375*	:
Paper and printing products	150	47	134	139	155	161	152*	:
Rubber and plastic products	160	49	90	92	90	99	91*	:
Other manufactured products	170	48	186	200	210	215	196*	:
<b>BUILDING AND CONSTRUCTION</b>	<b>190</b>	<b>53*</b>	<b>689</b>	<b>769</b>	<b>883</b>	<b>962</b>	<b>994</b>	<b>912</b>
<b>MARKET SERVICES</b>	<b>200</b>	<b>68*</b>	<b>2730</b>	<b>2846</b>	<b>3034</b>	<b>3192</b>	<b>3334</b>	<b>3371</b>
Recovery and repair services, wholesale and retail trade services	220	56	940	988	1068	1129	1046*	:
Lodging and catering services	230	59	408	430	463	472	430*	:
Inland transport services	240	61	205	200	200	200	230*	:
Maritime and air transport services	250	63	38	37	37	38	50*	:
Auxiliary transport services	260	65	63	63	64	65	63*	:
Communication services	270	67	113	120	133	144	154*	:
Services of credit and insurance institutions	280	69A	288	294	303	316	217*	:
Other market services	290	74	675	716	767	829	1067*	:
<b>NON-MARKET SERVICES</b>	<b>330</b>	<b>86*</b>	<b>2057</b>	<b>2152</b>	<b>2294</b>	<b>2424</b>	<b>2510</b>	<b>2554</b>
General government services	350		1638	1728	1849	1964	:	:
Other non-market services	360		420	424	445	460	:	:
<b>TOTAL OF BRANCHES</b>	<b>370</b>		<b>8380</b>	<b>8730</b>	<b>9212</b>	<b>9627</b>	<b>9789</b>	<b>9616</b>
<b>GROUPED DATA</b>								
CRONOS codes 020+030+190	530		3090	3228	3426	3568	3508	3315
CRONOS codes 200+330	740		4787	4998	5328	5616	5844	5926
CRONOS codes 240+250+260+270	860		419	419	434	447	497*	:



4. Empleo salaríado et Taux de variation annuelle de la rémunération des salariés par salarié

(T/T-1 %)

Yearly change of compensation of employees, per employee (in national currency) Taux de variation annuelle de la rémunération des salariés par salarié (en monnaie nationale)						NACE CLIO Code	C R O N O S	
1987	1988	1989	1990	1991	1992	R6* R25	xxx	
11.6	3.6	11.4	11.6	8.8	10.2	01*	010	PRODUITS DE L'AGRICULTURE, DE LA SYLVICULTURE ET LA PECHE
6.2	6.3	10.1	12.3	9.6	7.5	06*	020	PRODUITS ENERGETIQUES
6.9	5.2	6.5	8.0	8.3	8.5	30*	030	PRODUITS INDUSTRIELS
6.8	6.9	5.5	8.3	:	:	13	050	Minerais et métaux ferreux et non-ferreux, autres que fertiles et fissiles
6.5	5.1	6.4	8.2	:	:	15	060	Minéraux et produits à base de minéraux non métalliques
6.6	4.7	6.2	8.7	:	:	17	070	Produits chimiques
6.6	4.9	6.1	8.0	:	:	19	080	Produits en métaux à l'exclusion des machines et du matériel de transport
5.5	5.0	6.9	7.5	:	:	21	090	Machines industrielles et agricoles
8.4	7.5	2.8	8.8	:	:	23	100	Machines de bureau, pour trait. informat., instr. précision, optique et sim.
7.2	6.9	6.2	7.6	:	:	25	110	Matériel et fournitures électriques
7.3	7.5	6.6	7.5	:	:	28	120	Moyens de transport
11.0	4.1	5.7	8.4	:	:	36	130	Produits alimentaires, boissons et produits à base de tabacs
5.4	4.3	5.9	8.1	:	:	42	140	Produits textiles, cuir et chaussures, habillement
7.1	4.9	6.0	7.1	:	:	47	150	Papier, articles en papier, articles imprimés
6.6	4.7	6.9	6.8	:	:	49	160	Produits en caoutchouc et en plastique
6.5	4.5	5.7	8.9	:	:	48	170	Autres produits industriels
7.2	6.9	8.2	9.1	8.7	7.8	53*	190	BATIMENTS ET OUVRAGES DE GENIE CIVIL
6.2	9.0	3.7	7.6	6.7	6.1	68*	200	SERVICES MARCHANDS
5.9	5.8	4.7	6.2	:	:	56	220	Récupération et réparation, services de commerce
5.8	6.5	6.8	7.8	:	:	59	230	Services de restauration et d'hébergement
8.1	8.6	5.9	9.9	:	:	61	240	Services de transport intérieur
8.7	1.2	13.1	13.1	:	:	63	250	Services de transports maritimes et aériens
4.4	5.7	6.0	7.6	:	:	65	260	Services annexes des transports
18.3	3.1	9.0	9.6	:	:	67	270	Services de communication
6.3	22.7	-1.7	8.3	:	:	69A	280	Services des institutions de crédit et d'assurance
8.6	6.1	6.7	7.6	:	:	74	290	Autres services marchands
5.8	6.8	7.1	9.3	9.4	10.9	86*	330	SERVICES NON MARCHANDS
6.1	6.0	7.0	9.1	:	:		350	Services des administrations publiques
4.4	9.1	5.1	7.4	:	:		360	Autres services non marchands
6.7	7.1	6.4	8.6	8.2	8.5		370	TOTAL DES BRANCHES
<b>DONNEES REGROUPEES</b>								
6.7	5.7	7.1	8.4	8.5	8.1		530	CRONOS codes 020+030+190
6.0	8.1	5.1	8.3	7.9	8.2		740	CRONOS codes 200+330
9.7	5.9	7.3	9.9	:	:		860	CRONOS codes 240+250+260+270

# ESPAÑA

## 5. Final consumption of households on the economic territory, by purpose (a)

(Mio ECU)

	C R O N O S	Code ESA	Values at current prices and exchange rates Valeurs à prix et taux de change courants					
			1987	1988	1989	1990	1991	1992
			xxx					
<b>FOOD, BEVERAGES AND TOBACCO</b>	<b>010</b>	<b>1</b>	<b>40544</b>	<b>43765</b>	<b>50318</b>	<b>55065</b>	<b>58449</b>	<b>59679</b>
Food	030	11	34742	37406	42842	46737	:	:
<i>Bread and cereals</i>	050	111	4431	4833	5567	6124	:	:
<i>Meat</i>	060	112	10788	11868	13435	14483	:	:
<i>Fish</i>	070	113	4044	4477	5122	5769	:	:
<i>Milk, cheese and eggs</i>	080	114	5317	5596	6556	6820	:	:
<i>Oils and fats</i>	090	115	1660	1672	2001	2127	:	:
<i>Fruits and vegetables other than potatoes and similar tubers</i>	100	116	5394	5843	6664	7648	:	:
<i>Potatoes, manioc and other tubers</i>	110	117	809	734	859	998	:	:
<i>Sugar</i>	120	118	352	363	383	394	:	:
<i>Coffee, tea, cocoa</i>	130	119	774	756	790	796	:	:
<i>Other foods, including preserves and confectionery</i>	140	1110	1174	1272	1457	1585	:	:
Non-alcoholic beverages	160	12	816	916	1089	1199	:	:
Alcoholic beverages	170	13	2342	2653	3205	3518	:	:
Tobacco	180	14	2651	2798	3175	3611	:	:
<b>CLOTHING AND FOOTWEAR</b>	<b>200</b>	<b>2</b>	<b>15282</b>	<b>17725</b>	<b>20635</b>	<b>22495</b>	<b>24496</b>	<b>25289</b>
Clothing other than footwear, including repairs	220	21	11098	12849	15037	16432	:	:
Footwear, including repairs	230	22	4185	4876	5598	6062	:	:
<b>GROSS RENT, FUEL AND POWER</b>	<b>250</b>	<b>3</b>	<b>22449</b>	<b>24862</b>	<b>28809</b>	<b>31797</b>	<b>35043</b>	<b>36752</b>
Gross rent and water charges	270	31	18046	19891	23035	25302	:	:
Fuel and power	280	32	4403	4971	5782	6496	:	:
<b>FURNITURE, FURNISHINGS AND HOUSEHOLD EQUIPMENT</b>	<b>300</b>	<b>4</b>	<b>11393</b>	<b>12936</b>	<b>15122</b>	<b>16749</b>	<b>18417</b>	<b>19168</b>
Furniture, fixtures, carpets, other floor coverings and repairs	320	41	3530	4092	4885	5397	:	:
Household textiles, other furnishings and repairs	330	42	1589	1810	2070	2258	:	:
Heating and cooking appliances, refrigerators, washing machines and similar	340	43	1751	1999	2377	2590	:	:
Glassware, tableware and household utensils including repairs	350	44	745	836	974	1067	:	:
Household operation except domestic services	360	45	2497	2703	3075	3418	:	:
Domestic services	370	46	1273	1497	1748	2026	:	:
<b>MEDICAL CARE AND HEALTH EXPENSES</b>	<b>390</b>	<b>5</b>	<b>5802</b>	<b>6911</b>	<b>8489</b>	<b>9882</b>	<b>11520</b>	<b>12746</b>
Medical and pharmaceutical products	410	51	2708	3299	4072	4771	:	:
Therapeutic appliances and equipment	420	52	492	531	606	673	:	:
Services of physicians, nurses and related practitioners	430	53	1639	1984	2500	2900	:	:
Hospital care and the like	440	54	527	581	698	827	:	:
Service charges on accident and health insurance	450	55	443	516	613	704	:	:
<b>TRANSPORT AND COMMUNICATION</b>	<b>470</b>	<b>6</b>	<b>25417</b>	<b>29906</b>	<b>35795</b>	<b>38447</b>	<b>41948</b>	<b>45604</b>
Personal transport equipment	490	61	8046	10065	11893	11205	:	:
Operation of personal transport equipment	500	62	12877	14724	18066	20770	:	:
Purchased transport	510	63	3003	3379	3803	4145	:	:
Communication	520	64	1484	1737	2040	2328	:	:
<b>RECREATION, ENTERTAINMENT, EDUCATION AND CULTURE</b>	<b>540</b>	<b>7</b>	<b>11295</b>	<b>12776</b>	<b>14945</b>	<b>16571</b>	<b>18401</b>	<b>19387</b>
Equipment and accessories, including repairs	560	71	4009	4564	5383	5970	:	:
Entertainment, recreational & cultural services excl. hotels & cafés	570	72	2841	3263	3803	4253	:	:
Books, newspapers and magazines	580	73	1364	1432	1695	1879	:	:
Education	590	74	3073	3510	4064	4470	:	:
<b>MISCELLANEOUS GOODS AND SERVICES</b>	<b>610</b>	<b>8</b>	<b>39665</b>	<b>46170</b>	<b>55303</b>	<b>62001</b>	<b>69806</b>	<b>74742</b>
Personal care and effects	630	81	2426	2667	3098	3472	:	:
Goods n.e.c.	640	82	2377	2682	3144	3503	:	:
Expenditure in restaurants, cafés and hotels	650	83	27449	32209	39015	43968	:	:
Package tours	660	84	1069	1294	1511	1724	:	:
Financial services, n.e.c.	670	85	316	356	414	456	:	:
Services n.e.c.	680	86	6034	6955	8113	8877	:	:
<b>FINAL CONSUMPTION OF HOUSEHOLDS ON THE ECONOMIC TERRITORY (S80)</b>	<b>720</b>		<b>171848</b>	<b>195051</b>	<b>229423</b>	<b>253016</b>	<b>278088</b>	<b>293367</b>

5. Consommation finale des ménages sur le territoire économique, par fonction de consommation (a)

(1985 = 100)

Volume indices						code	C R O N O S	
Indices de volume								
1987	1988	1989	1990	1991	1992	SEC	xxx	
102.7*	103.5*	104.8*	106.9*	110.3*	110.5*	1	010	<b>PRODUITS ALIMENTAIRES, BOISSONS ET TABAC</b>
:	:	:	:	:	:	11	030	Produits alimentaires
:	:	:	:	:	:	111	050	<i>Pain et céréales</i>
:	:	:	:	:	:	112	060	<i>Viande</i>
:	:	:	:	:	:	113	070	<i>Poisson</i>
:	:	:	:	:	:	114	080	<i>Lait, fromage, oeufs</i>
:	:	:	:	:	:	115	090	<i>Huiles et graisses</i>
:	:	:	:	:	:	116	100	<i>Fruits et légumes autres que les tubercules</i>
:	:	:	:	:	:	117	110	<i>Pommes de terre, manioc et autres tubercules</i>
:	:	:	:	:	:	118	120	<i>Sucre</i>
:	:	:	:	:	:	119	130	<i>Café, thé, cacao</i>
:	:	:	:	:	:	1110	140	<i>Autres produits alimentaires y compris conserve et confiserie</i>
:	:	:	:	:	:	12	160	Boissons non alcoolisées
:	:	:	:	:	:	13	170	Boissons alcoolisées
:	:	:	:	:	:	14	180	Tabac
105.0*	109.5*	115.1*	118.8*	125.2*	126.5*	2	200	<b>HABILLEMENT ET CHAUSSURES</b>
:	:	:	:	:	:	21	220	Articles d'habillement, y compris les réparations
:	:	:	:	:	:	22	230	Chaussures, y compris les réparations
104.7*	107.3*	110.1*	112.8*	120.9*	123.0*	3	250	<b>LOGEMENT, CHAUFFAGE ET ECLAIRAGE</b>
:	:	:	:	:	:	31	270	Logement et charges de distribution d'eau
:	:	:	:	:	:	32	280	Chauffage et éclairage
109.3*	114.7*	121.2*	126.3*	132.8*	133.9*	4	300	<b>MEUBLES, ARTICLES DE MENAGE, ENTRETIEN COURANT</b>
:	:	:	:	:	:	41	320	Meubles et accessoires fixes, revêtements de sol et répar.
:	:	:	:	:	:	42	330	Articles de ménage en textiles, ameublement et réparations
:	:	:	:	:	:	43	340	Appareils de chauff. et de cuis. réf. mach. à laver, appareils mén.
:	:	:	:	:	:	44	350	Verrerie, vaisselles et ustensiles de ménage et réparations
:	:	:	:	:	:	45	360	Biens et services pour l'entretien courants de l'habitation
:	:	:	:	:	:	46	370	Services domestiques
108.1*	116.4*	130.4*	145.5*	162.0*	167.3*	5	390	<b>SERVICES MEDICAUX ET DEPENSES DE SANTE</b>
:	:	:	:	:	:	51	410	Médicaments et autres produits pharmaceutiques
:	:	:	:	:	:	52	420	Appareils et matériel thérapeutiques
:	:	:	:	:	:	53	430	Services de médecins, infirmières et autres praticiens
:	:	:	:	:	:	54	440	Soins des hôpitaux et assimilés
:	:	:	:	:	:	55	450	Rémunération des services d'assurance—accident et maladie
123.7*	135.3*	144.3*	145.2*	157.5*	160.9*	6	470	<b>TRANSPORTS ET COMMUNICATIONS</b>
:	:	:	:	:	:	61	490	Achats de véhicules
:	:	:	:	:	:	62	500	Dépenses d'utilisation de véhicules
:	:	:	:	:	:	63	510	Achats de services de transport
:	:	:	:	:	:	64	520	Communications
111.3*	115.7*	122.7*	129.3*	137.2*	138.9*	7	540	<b>LOISIRS, SPECTACLES, ENSEIGNEMENT ET CULTURE</b>
:	:	:	:	:	:	71	560	Appareils et accessoires, y compris réparations
:	:	:	:	:	:	72	570	Services de loisirs, spect. et culture, sauf ceux des hôtels, rest. et cafés
:	:	:	:	:	:	73	580	Livres, quotidiens et périodiques
:	:	:	:	:	:	74	590	Enseignement
114.3*	120.4*	126.0*	129.3*	140.9*	144.2*	8	610	<b>AUTRES BIENS ET SERVICES</b>
:	:	:	:	:	:	81	630	Soins et effets personnels
:	:	:	:	:	:	82	640	Autres articles n.d.a.
:	:	:	:	:	:	83	650	Dépenses dans les restaurants, cafés et hôtels
:	:	:	:	:	:	84	660	Voyages touristiques tout compris
:	:	:	:	:	:	85	670	Services financiers n.d.a.
:	:	:	:	:	:	86	680	Autres services n.d.a.
109.6*	114.4*	119.4*	122.7*	130.1*	133.2*		720	<b>CONSOMMATION FINALE DES MENAGES SUR LE TERRITOIRE ECONOMIQUE (S80)</b>

# ESPAÑA

## 5. Final consumption of households on the economic territory, by purpose (a)

(Total = 100%)

	C R O N O S  xxx	Code ESA	Relative proportions % (data at current prices) Parts relatives % (données à prix courants)					
			1987	1988	1989	1990	1991	1992
<b>FOOD, BEVERAGES AND TOBACCO</b>	<b>010</b>	<b>1</b>	<b>23.6</b>	<b>22.4</b>	<b>21.9</b>	<b>21.8</b>	<b>21.0</b>	<b>20.3</b>
Food	030	11	20.2	19.2	18.7	18.5	:	:
<i>Bread and cereals</i>	050	111	2.6	2.5	2.4	2.4	:	:
<i>Meat</i>	060	112	6.3	6.1	5.9	5.7	:	:
<i>Fish</i>	070	113	2.4	2.3	2.2	2.3	:	:
<i>Milk, cheese and eggs</i>	080	114	3.1	2.9	2.9	2.7	:	:
<i>Oils and fats</i>	090	115	1.0	0.9	0.9	0.8	:	:
<i>Fruits and vegetables other than potatoes and similar tubers</i>	100	116	3.1	3.0	2.9	3.0	:	:
<i>Potatoes, manioc and other tubers</i>	110	117	0.5	0.4	0.4	0.4	:	:
<i>Sugar</i>	120	118	0.2	0.2	0.2	0.2	:	:
<i>Coffee, tea, cocoa</i>	130	119	0.5	0.4	0.3	0.3	:	:
<i>Other foods, including preserves and confectionery</i>	140	1110	0.7	0.7	0.6	0.6	:	:
Non-alcoholic beverages	160	12	0.5	0.5	0.5	0.5	:	:
Alcoholic beverages	170	13	1.4	1.4	1.4	1.4	:	:
Tobacco	180	14	1.5	1.4	1.4	1.4	:	:
<b>CLOTHING AND FOOTWEAR</b>	<b>200</b>	<b>2</b>	<b>8.9</b>	<b>9.1</b>	<b>9.0</b>	<b>8.9</b>	<b>8.8</b>	<b>8.6</b>
Clothing other than footwear, including repairs	220	21	6.5	6.6	6.6	6.5	:	:
Footwear, including repairs	230	22	2.4	2.5	2.4	2.4	:	:
<b>GROSS RENT, FUEL AND POWER</b>	<b>250</b>	<b>3</b>	<b>13.1</b>	<b>12.7</b>	<b>12.6</b>	<b>12.6</b>	<b>12.6</b>	<b>12.5</b>
Gross rent and water charges	270	31	10.5	10.2	10.0	10.0	:	:
Fuel and power	280	32	2.6	2.5	2.5	2.6	:	:
<b>FURNITURE, FURNISHINGS AND HOUSEHOLD EQUIPMENT</b>	<b>300</b>	<b>4</b>	<b>6.6</b>	<b>6.6</b>	<b>6.6</b>	<b>6.6</b>	<b>6.6</b>	<b>6.5</b>
Furniture, fixtures, carpets, other floor coverings and repairs	320	41	2.1	2.1	2.1	2.1	:	:
Household textiles, other furnishings and repairs	330	42	0.9	0.9	0.9	0.9	:	:
Heating and cooking appliances, refrigerators, washing machines and similar	340	43	1.0	1.0	1.0	1.0	:	:
Glassware, tableware and household utensils including repairs	350	44	0.4	0.4	0.4	0.4	:	:
Household operation except domestic services	360	45	1.5	1.4	1.3	1.4	:	:
Domestic services	370	46	0.7	0.8	0.8	0.8	:	:
<b>MEDICAL CARE AND HEALTH EXPENSES</b>	<b>390</b>	<b>5</b>	<b>3.4</b>	<b>3.5</b>	<b>3.7</b>	<b>3.9</b>	<b>4.1</b>	<b>4.3</b>
Medical and pharmaceutical products	410	51	1.6	1.7	1.8	1.9	:	:
Therapeutic appliances and equipment	420	52	0.3	0.3	0.3	0.3	:	:
Services of physicians, nurses and related practitioners	430	53	1.0	1.0	1.1	1.1	:	:
Hospital care and the like	440	54	0.3	0.3	0.3	0.3	:	:
Service charges on accident and health insurance	450	55	0.3	0.3	0.3	0.3	:	:
<b>TRANSPORT AND COMMUNICATION</b>	<b>470</b>	<b>6</b>	<b>14.8</b>	<b>15.3</b>	<b>15.6</b>	<b>15.2</b>	<b>15.1</b>	<b>15.5</b>
Personal transport equipment	490	61	4.7	5.2	5.2	4.4	:	:
Operation of personal transport equipment	500	62	7.5	7.5	7.9	8.2	:	:
Purchased transport	510	63	1.7	1.7	1.7	1.6	:	:
Communication	520	64	0.9	0.9	0.9	0.9	:	:
<b>RECREATION, ENTERTAINMENT, EDUCATION AND CULTURE</b>	<b>540</b>	<b>7</b>	<b>6.6</b>	<b>6.6</b>	<b>6.5</b>	<b>6.5</b>	<b>6.6</b>	<b>6.6</b>
Equipment and accessories, including repairs	560	71	2.3	2.3	2.3	2.4	:	:
Entertainment, recreational & cultural services excl. hotels & cafés	570	72	1.7	1.7	1.7	1.7	:	:
Books, newspapers and magazines	580	73	0.8	0.7	0.7	0.7	:	:
Education	590	74	1.8	1.8	1.8	1.8	:	:
<b>MISCELLANEOUS GOODS AND SERVICES</b>	<b>610</b>	<b>8</b>	<b>23.1</b>	<b>23.7</b>	<b>24.1</b>	<b>24.5</b>	<b>25.1</b>	<b>25.5</b>
Personal care and effects	630	81	1.4	1.4	1.4	1.4	:	:
Goods n.e.c.	640	82	1.4	1.4	1.4	1.4	:	:
Expenditure in restaurants, cafés and hotels	650	83	16.0	16.5	17.0	17.4	:	:
Package tours	660	84	0.6	0.7	0.7	0.7	:	:
Financial services, n.e.c.	670	85	0.2	0.2	0.2	0.2	:	:
Services n.e.c.	680	86	3.5	3.6	3.5	3.5	:	:
<b>FINAL CONSUMPTION OF HOUSEHOLDS ON THE ECONOMIC TERRITORY (S80)</b>	<b>720</b>		<b>100.0</b>	<b>100.0</b>	<b>100.0</b>	<b>100.0</b>	<b>100.0</b>	<b>100.0</b>

5. Consommation finale des ménages sur le territoire économique, par fonction de consommation (a)

(ECU)

Consumption per head, at 1985 constant prices and exchange rates Consommation par habitant, aux prix et taux de change constants de 1985						code	C R O N O S	
1987	1988	1989	1990	1991	1992	SEC	xxx	
987*	992*	1002*	1020*	1051*	1050*	1	010	<b>PRODUITS ALIMENTAIRES, BOISSONS ET TABAC</b>
:	:	:	:	:	:	11	030	Produits alimentaires
:	:	:	:	:	:	111	050	<i>Pain et céréales</i>
:	:	:	:	:	:	112	060	<i>Viande</i>
:	:	:	:	:	:	113	070	<i>Poisson</i>
:	:	:	:	:	:	114	080	<i>Lait, fromage, oeufs</i>
:	:	:	:	:	:	115	090	<i>Huiles et graisses</i>
:	:	:	:	:	:	116	100	<i>Fruits et légumes autres que les tubercules</i>
:	:	:	:	:	:	117	110	<i>Pommes de terre, manioc et autres tubercules</i>
:	:	:	:	:	:	118	120	<i>Sucre</i>
:	:	:	:	:	:	119	130	<i>Café, thé, cacao</i>
:	:	:	:	:	:	1110	140	<i>Autres produits alimentaires y compris conserve et confiserie</i>
:	:	:	:	:	:	12	160	Boissons non alcoolisées
:	:	:	:	:	:	13	170	Boissons alcoolisées
:	:	:	:	:	:	14	180	Tabac
350*	364*	382*	393*	414*	417*	2	200	<b>HABILLEMENT ET CHAUSSURES</b>
:	:	:	:	:	:	21	220	Articles d'habillement, y compris les réparations
:	:	:	:	:	:	22	230	Chaussures, y compris les réparations
585*	598*	613*	626*	670*	680*	3	250	<b>LOGEMENT, CHAUFFAGE ET ECLAIRAGE</b>
:	:	:	:	:	:	31	270	Logement et charges de distribution d'eau
:	:	:	:	:	:	32	280	Chauffage et éclairage
284*	297*	314*	326*	342*	344*	4	300	<b>MEUBLES, ARTICLES DE MENAGE, ENTRETIEN COURANT</b>
:	:	:	:	:	:	41	320	Meubles et accessoires fixes, revêtements de sol et répar.
:	:	:	:	:	:	42	330	Articles de ménage en textiles, ameublement et réparations
:	:	:	:	:	:	43	340	Appareils de chauff. et de cuis. réfr. mach. à laver, appareils mén.
:	:	:	:	:	:	44	350	Verre, vaisselles et ustensiles de ménage et réparations
:	:	:	:	:	:	45	360	Biens et services pour l'entretien courants de l'habitation
:	:	:	:	:	:	46	370	Services domestiques
147*	158*	177*	197*	219*	225*	5	390	<b>SERVICES MEDICAUX ET DEPENSES DE SANTE</b>
:	:	:	:	:	:	51	410	Médicaments et autres produits pharmaceutiques
:	:	:	:	:	:	52	420	Appareils et matériel thérapeutiques
:	:	:	:	:	:	53	430	Services de medecins, infirmières et autres praticiens
:	:	:	:	:	:	54	440	Soins des hôpitaux et assimilés
:	:	:	:	:	:	55	450	Rémunération des services d'assurance-accident et maladie
646*	705*	750*	754*	816*	832*	6	470	<b>TRANSPORTS ET COMMUNICATIONS</b>
:	:	:	:	:	:	61	490	Achats de véhicules
:	:	:	:	:	:	62	500	Dépenses d'utilisation de véhicules
:	:	:	:	:	:	63	510	Achats de services de transport
:	:	:	:	:	:	64	520	Communications
282*	292*	309*	325*	345*	348*	7	540	<b>LOISIRS, SPECTACLES, ENSEIGNEMENT ET CULTURE</b>
:	:	:	:	:	:	71	560	Appareils et accessoires, y compris réparations
:	:	:	:	:	:	72	570	Services de loisirs, spect. et culture, sauf ceux des hôtels, rest. et cafés
:	:	:	:	:	:	73	580	Livres, quotidiens et périodiques
:	:	:	:	:	:	74	590	Enseignement
950*	998*	1042*	1067*	1161*	1186*	8	610	<b>AUTRES BIENS ET SERVICES</b>
:	:	:	:	:	:	81	630	Soins et effets personnels
:	:	:	:	:	:	82	640	Autres articles n.d.a.
:	:	:	:	:	:	83	650	Dépenses dans les restaurants, cafés et hôtels
:	:	:	:	:	:	84	660	Voyages touristiques tout compris
:	:	:	:	:	:	85	670	Services financiers n.d.a.
:	:	:	:	:	:	86	680	Autres services n.d.a.
4224*	4397*	4581*	4701*	4973*	5083*	720		<b>CONSOMMATION FINALE DES MENAGES SUR LE TERRITOIRE ECONOMIQUE (\$80)</b>

# ESPAÑA

## 6. Gross fixed capital formation, by product

(Mio ECU)

	C R O N O S  xxx	NACE CLIO Code  R.I.7	Values at current prices and exchange rates					
			Valeurs à prix et taux de change courants					
			1987	1988	1989	1990	1991	1992
<b>AGRICULTURAL, FORESTRY AND FISHERY PRODUCTS</b>	<b>010</b>	<b>01</b>	<b>176</b>	<b>203</b>	<b>146</b>	<b>62</b>	<b>70</b>	<b>68</b>
<b>EQUIPMENT</b>	<b>020</b>		<b>19326</b>	<b>24426</b>	<b>29967</b>	<b>31673</b>	<b>31704</b>	<b>30390</b>
Metal products and machinery	040	20	13749	17267	21064	22216	21756	20512
Transport equipment	050	28	5577	7151	8903	9457	9956	9879
<b>CONSTRUCTION</b>	<b>070</b>		<b>31177</b>	<b>39019</b>	<b>50372</b>	<b>60470</b>	<b>67269</b>	<b>63950</b>
Dwellings	090	53.1	11520	14484	16916	19610	20254	19131
Non-residential buildings	100	53.3	:	:	:	:	:	:
Civil engineering works	110	53.5	:	:	:	:	:	:
<b>OTHER PRODUCTS</b>	<b>130</b>	<b>84</b>	<b>2201</b>	<b>2369</b>	<b>2853</b>	<b>3031</b>	<b>3129</b>	<b>3094</b>
<b>GROSS FIXED CAPITAL FORMATION</b>	<b>180</b>		<b>52873</b>	<b>66010</b>	<b>83337</b>	<b>95237</b>	<b>102172</b>	<b>97502</b>
<b>GROUPED DATA</b>								
CRONOS codes 100+110	200		19657	24535	33448	40852	47015	44819

# ESPAÑA

## 7. Gross fixed capital formation, by ownership branch

(Mio ECU)

	C R O N O S  xxx	NACE CLIO Code  R6* R25	Values at current prices and exchange rates					
			Valeurs à prix et taux de change courants					
			1987	1988	1989	1990	1991	1992
<b>AGRICULTURAL, FORESTRY AND FISHERY PRODUCTS</b>	<b>010</b>	<b>01*</b>	:	:	:	:	:	:
<b>FUEL AND POWER PRODUCTS</b>	<b>020</b>	<b>06*</b>	:	:	:	:	:	:
<b>MANUFACTURED PRODUCTS</b>	<b>030</b>	<b>30*</b>	:	:	:	:	:	:
Ferrous and non-ferrous ores and metals, other than radio-active	050	13	:	:	:	:	:	:
Non-metallic minerals and mineral products	060	15	:	:	:	:	:	:
Chemical products	070	17	:	:	:	:	:	:
Metal products, except machinery and transport equipment	080	19	:	:	:	:	:	:
Agricultural and industrial machinery	090	21	:	:	:	:	:	:
Office and data processing machines, precision and optical instruments	100	23	:	:	:	:	:	:
Electrical goods	110	25	:	:	:	:	:	:
Transport equipment	120	28	:	:	:	:	:	:
Food, beverages, tobacco	130	36	:	:	:	:	:	:
Textiles and clothing, leather and footwear	140	42	:	:	:	:	:	:
Paper and printing products	150	47	:	:	:	:	:	:
Rubber and plastic products	160	49	:	:	:	:	:	:
Other manufactured products	170	48	:	:	:	:	:	:
<b>BUILDING AND CONSTRUCTION</b>	<b>190</b>	<b>53*</b>	:	:	:	:	:	:
<b>MARKET SERVICES</b>	<b>200</b>	<b>68*</b>	:	:	:	:	:	:
Recovery and repair services, wholesale and retail trade services	220	56	:	:	:	:	:	:
Lodging and catering services	230	59	:	:	:	:	:	:
Inland transport services	240	61	:	:	:	:	:	:
Maritime and air transport services	250	63	:	:	:	:	:	:
Auxiliary transport services	260	65	:	:	:	:	:	:
Communication services	270	67	:	:	:	:	:	:
Services of credit and insurance institutions	280	69A	:	:	:	:	:	:
Other market services	290	74	:	:	:	:	:	:
<b>NON-MARKET SERVICES</b>	<b>330</b>	<b>86*</b>	:	:	:	:	:	:
General government services	350		:	:	:	:	:	:
Other non-market services	360		:	:	:	:	:	:
<b>GROSS FIXED CAPITAL FORMATION</b>	<b>400</b>		<b>52873</b>	<b>66105</b>	<b>83406</b>	<b>95415</b>	<b>102545</b>	<b>97834*</b>

6. Formation brute de capital fixe, par produit

(1985 = 100)

Volume indices Indices de volume						NACE CLIO Code	C R O N O S	
1987	1988	1989	1990	1991	1992	R.1.7	xxx	
100.0*	112.5*	112.5*	112.5*	112.5*	112.5*	01	010	PRODUITS DE L'AGRICULTURE, DE LA SYLVICULTURE ET DE LA PECHE
142.6*	166.3*	187.7*	190.4*	193.0*	189.9*		020	EQUIPEMENT
135.2*	157.4*	176.0*	178.8*	179.5*	:	20	040	Produits en métaux et machines
167.4*	196.0*	226.4*	228.6*	229.6*	:	28	050	Moyens de transport
117.1*	131.6*	151.5*	167.9*	184.2*	176.3*		070	CONSTRUCTION
108.5*	120.7*	124.6*	133.2*	145.5*	:	53.1	090	Logements
:	:	:	:	:	:	53.3	100	Bâtiments non résidentiels
:	:	:	:	:	:	53.5	110	Ouvrages de génie civil
119.4*	135.9*	141.8*	143.0*	144.3*	142.2*	84	130	AUTRES PRODUITS
125.4*	143.0*	162.7*	174.0*	184.8*	179.3*		180	FORMATION BRUTE DE CAPITAL FIXE
<b>DONNEES REGROUPEES</b>								
122.6*	138.6*	168.7*	190.1*	207.5*	:		200	CRONOS codes 100+110

7. Formation brute de capital fixe, par branche propriétaire

(1985 = 100)

Volume indices Indices de volume						NACE CLIO Code	C R O N O S	
1987	1988	1989	1990	1991	1992	R6*	R25	xxx
:	:	:	:	:	:	01*	010	PRODUITS DE L'AGRICULTURE, DE LA SYLVICULTURE ET LA PECHE
:	:	:	:	:	:	06*	020	PRODUITS ENERGETIQUES
:	:	:	:	:	:	30*	030	PRODUITS INDUSTRIELS
:	:	:	:	:	:	13	050	Minerais et métaux ferreux et non-ferreux, autres que fertiles et fissiles
:	:	:	:	:	:	15	060	Minéraux et produits à base de minéraux non métalliques
:	:	:	:	:	:	17	070	Produits chimiques
:	:	:	:	:	:	19	080	Produits en métaux à l'exclusion des machines et du matériel de transport
:	:	:	:	:	:	21	090	Machines industrielles et agricoles
:	:	:	:	:	:	23	100	Machines de bureau, pour trait. informat., instr. précision, optique et sim.
:	:	:	:	:	:	25	110	Matériel et fournitures électriques
:	:	:	:	:	:	28	120	Moyens de transport
:	:	:	:	:	:	36	130	Produits alimentaires, boissons et produits à base de tabacs
:	:	:	:	:	:	42	140	Produits textiles, cuir et chaussures, habillement
:	:	:	:	:	:	47	150	Papier, articles en papier, articles imprimés
:	:	:	:	:	:	49	160	Produits en caoutchouc et en plastique
:	:	:	:	:	:	48	170	Autres produits industriels
:	:	:	:	:	:	53*	190	BATIMENTS ET OUVRAGES DE GENIE CIVIL
:	:	:	:	:	:	68*	200	SERVICES MARCHANDS
:	:	:	:	:	:	56	220	Récupération et réparation, services de commerce
:	:	:	:	:	:	59	230	Services de restauration et d'hébergement
:	:	:	:	:	:	61	240	Services de transport intérieur
:	:	:	:	:	:	63	250	Services de transports maritimes et aériens
:	:	:	:	:	:	65	260	Services annexes des transports
:	:	:	:	:	:	67	270	Services de communication
:	:	:	:	:	:	69A	280	Services des institutions de crédit et d'assurance
:	:	:	:	:	:	74	290	Autres services marchands
:	:	:	:	:	:	86*	330	SERVICES NON MARCHANDS
:	:	:	:	:	:		350	Services des administrations publiques
:	:	:	:	:	:		360	Autres services non marchands
125.4*	143.0*	162.7*	174.0*	184.8*	179.3*		400	FORMATION BRUTE DE CAPITAL FIXE

# FRANCE

## 1. Gross value added at market prices, by branch

(Mio ECU)

	C R O N O S	NACE CLIO Code	Values at current prices and exchange rates						
			Valeurs à prix et taux de change courants						
			R6*	1987	1988	1989	1990	1991	1992
	xxx	R25							
<b>AGRICULTURAL, FORESTRY AND FISHERY PRODUCTS</b>	010	01*	27279	27184	30650	32532	29362	28812	
<b>FUEL AND POWER PRODUCTS</b>	020	06*	32513	32645	32744	35396	38747	41121	
<b>MANUFACTURED PRODUCTS</b>	030	30*	155223	166229	178623	189723	188693	196910	
Ferrous and non-ferrous ores and metals, other than radio-active	050	13	7034	8458	9259	8859	7849	7675	
Non-metallic minerals and mineral products	060	15	7774	8437	8827	9341	9419	9378	
Chemical products	070	17	14749	16548	17717	18261	17875	18358	
Metal products, except machinery and transport equipment	080	19	13402	14359	15815	17335	16951	17503	
Agricultural and industrial machinery	090	21	11565	12226	13229	14898	14149	14388	
Office and data processing machines, precision and optical instruments	100	23	6494	6690	7060	7594	7095	6772	
Electrical goods	110	25	16665	17729	18872	20421	20033	20757	
Transport equipment	120	28	18438	20415	22074	22444	23158	24527	
Food, beverages, tobacco	130	36	20739	21986	24252	25704	26504	29504	
Textiles and clothing, leather and footwear	140	42	12012	11573	11835	12456	11954	12237	
Paper and printing products	150	47	12129	12993	13722	14995	15939	16916	
Rubber and plastic products	160	49	6322	6637	7339	7786	8134	8791	
Other manufactured products	170	48	7900	8180	8622	9630	9634	10103	
<b>BUILDING AND CONSTRUCTION</b>	190	53*	40137	44006	45650	47593	50080	53655	
<b>MARKET SERVICES</b>	200	68*	358386	382814	419092	452615	469909	496613	
Recovery and repair services, wholesale and retail trade services	220	56	97226	102192	110449	119396	121806	126591	
Lodging and catering services	230	59	19073	20638	23370	26276	27439	29470	
Inland transport services	240	61	16719	17766	18394	20145	20808	22231	
Maritime and air transport services	250	63	3407	3691	3825	3588	3742	3537	
Auxiliary transport services	260	65	8911	9740	10847	11544	12080	13187	
Communication services	270	67	17493	16409	17830	19441	20599	22291	
Services of credit and insurance institutions	280	69A	42708	43156	44852	41213	41831	42135	
Other market services	290	74	152848	169222	189525	211011	221606	237172	
<b>NON-MARKET SERVICES</b>	330	86*	126143	129844	136871	146715	153671	166188	
General government services	350		:	:	:	:	:	:	
Other non-market services	360		:	:	:	:	:	:	
<b>TOTAL OF BRANCHES</b>	370		739681	782722	843631	904574	930462	983299	
Imputed output of bank services	310	69B	35579	37304	39782	40121	38515	40628	
<b>GROSS VALUE ADDED AT MARKET PRICES</b>	400		704102	745418	803849	864454	891947	942671	
VAT on products (R21)	410		64816	68156	71570	74855	73872	75957	
Net taxes linked to imports (R29-R39)	420		1331	1484	1545	1583	1712	1581	
<b>GROSS DOMESTIC PRODUCT AT MARKET PRICES (N 1)</b>	450		770249	815057	876964	940891	967531	1020210	
<b>GROUPED DATA</b>									
CRONOS codes 020+030+190	530		227873	242880	257018	272712	277520	291687	
CRONOS codes 200+330	740		484529	512658	555963	599330	623580	662800	



## FRANCE

## 1. Valeur ajoutée brute aux prix du marché, par branche

(1985 = 100)

Volume indices						NACE CLIO Code	C R O N O S	
Indices de volume								
1987	1988	1989	1990	1991	1992	R6* R25	xxx	
102.5	102.9	105.5	110.2	105.6	118.5	01*	010	PRODUITS DE L'AGRICULTURE, DE LA SYLVICULTURE ET LA PECHE
100.6	100.6	97.2	98.4	105.2	106.4	06*	020	PRODUITS ENERGETIQUES
99.9	105.6	110.6	112.7	110.6	111.2	30*	030	PRODUITS INDUSTRIELS
107.4	118.3	121.1	124.5	118.7	120.5	13	050	Minerais et métaux ferreux et non-ferreux, autres que fertiles et fissiles
99.8	106.8	108.7	109.2	107.2	103.8	15	060	Minéraux et produits à base de minéraux non métalliques
101.1	110.4	119.5	124.5	121.3	127.2	17	070	Produits chimiques
101.5	108.9	117.5	118.5	112.3	110.3	19	080	Produits en métaux à l'exclusion des machines et du matériel de transport
95.4	101.2	105.2	109.8	99.5	95.5	21	090	Machines industrielles et agricoles
103.0	104.8	113.3	125.2	123.9	121.4	23	100	Machines de bureau, pour trait. informat., instr. précision, optique et sim.
100.0	107.4	113.5	116.4	114.9	116.0	25	110	Matériel et fournitures électriques
104.8	111.6	115.9	110.7	111.0	113.6	28	120	Moyens de transport
96.7	100.4	106.1	107.7	111.6	115.7	36	130	Produits alimentaires, boissons et produits à base de tabacs
91.6	88.1	88.4	90.6	85.0	82.7	42	140	Produits textiles, cuir et chaussures, habillement
101.8	109.5	111.3	113.2	115.0	115.5	47	150	Papier, articles en papier, articles imprimés
108.4	114.3	119.3	120.0	118.7	118.9	49	160	Produits en caoutchouc et en plastique
94.4	100.6	105.8	107.7	106.1	103.3	48	170	Autres produits industriels
103.1	111.6	116.5	116.9	117.2	118.2	53*	190	BATIMENTS ET OUVRAGES DE GENIE CIVIL
109.1	113.5	118.9	121.8	123.2	124.6	68*	200	SERVICES MARCHANDS
104.7	106.9	110.6	113.4	113.0	113.4	56	220	Récupération et réparation, services de commerce
101.1	102.1	107.6	110.9	110.4	109.3	59	230	Services de restauration et d'hébergement
105.3	115.7	120.0	122.2	124.3	126.1	61	240	Services de transport intérieur
114.7	123.5	128.3	128.3	120.4	125.3	63	250	Services de transports maritimes et aériens
109.4	117.8	126.5	130.0	132.1	136.8	65	260	Services annexes des transports
111.5	122.9	137.7	149.7	158.3	166.3	67	270	Services de communication
117.2	112.6	107.7	97.1	97.9	96.4	69A	280	Services des institutions de crédit et d'assurance
111.1	117.6	125.6	131.1	133.4	135.4	74	290	Autres services marchands
102.6	105.4	106.5	108.2	110.7	112.9	86*	330	SERVICES NON MARCHANDS
:	:	:	:	:	:	:	350	Services des administrations publiques
:	:	:	:	:	:	:	360	Autres services non marchands
105.0	109.2	113.1	115.5	116.3	118.1		370	TOTAL DES BRANCHES
118.0	120.8	122.7	116.3	108.5	110.1	69B	310	Production imputée de services bancaires (P13)
104.4	108.6	112.7	115.5	116.7	118.5		400	VALEUR AJOUTEE BRUTE AUX PRIX DU MARCHE
107.0	113.2	117.5	119.6	116.2	116.3		410	TVA grevant les produits (R21)
123.9	135.4	147.9	159.2	167.3	169.1		420	Impôts nets liés à l'importation (R29-R39)
104.6	109.1	113.2	115.9	116.7	118.4		450	PRODUIT INTERIEUR BRUT AUX PRIX DU MARCHE (N1)
<b>DONNEES REGROUPEES</b>								
100.5	105.8	109.5	111.2	110.9	111.6		530	CRONOS codes 020+030+190
107.3	111.2	115.4	118.0	119.7	121.4		740	CRONOS codes 200+330

**FRANCE**

**2. Compensation of employees and Share of compensation of employees in GVAfc, by branch**

(Mio ECU)

	C R O N O S  xxx	NACE CLIO Code  R6*  R25	Compensation of employees (nominal values) Rémunération des salariés (valeurs nominales)					
			1987	1988	1989	1990	1991	1992
<b>AGRICULTURAL, FORESTRY AND FISHERY PRODUCTS</b>	<b>010</b>	<b>01*</b>	<b>4485</b>	<b>4579</b>	<b>4761</b>	<b>4965*</b>	<b>5086*</b>	:
<b>FUEL AND POWER PRODUCTS</b>	<b>020</b>	<b>06*</b>	<b>9512</b>	<b>9274</b>	<b>9311</b>	<b>11114*</b>	<b>11109*</b>	:
<b>MANUFACTURED PRODUCTS</b>	<b>030</b>	<b>30*</b>	<b>102272</b>	<b>103610</b>	<b>109818</b>	<b>114997*</b>	<b>117938*</b>	:
Ferrous and non-ferrous ores and metals, other than radio-active	050	13	4360	4251	4091	4579*	4584*	:
Non-metallic minerals and mineral products	060	15	4610	4710	4935	5290*	5383*	:
Chemical products	070	17	8555	8761	9528	9787*	10055*	:
Metal products, except machinery and transport equipment	080	19	9014	9429	10649	11288*	11581*	:
Agricultural and industrial machinery	090	21	8708	8789	9457	9807*	10116*	:
Office and data processing machines, precision and optical instruments	100	23	3983	4008	4289	4191*	4425*	:
Electrical goods	110	25	11812	11849	12563	13080*	13387*	:
Transport equipment	120	28	13734	13557	14338	14678*	15272*	:
Food, beverages, tobacco	130	36	11709	12051	12699	13320*	13708*	:
Textiles and clothing, leather and footwear	140	42	8390	8159	8245	8377*	8247*	:
Paper and printing products	150	47	8217	8615	8999	9775*	10105*	:
Rubber and plastic products	160	49	4241	4402	4698	5134*	5253*	:
Other manufactured products	170	48	4940	5030	5326	5693*	5820*	:
<b>BUILDING AND CONSTRUCTION</b>	<b>190</b>	<b>53*</b>	<b>26298</b>	<b>28058</b>	<b>29911</b>	<b>32371*</b>	<b>33970*</b>	:
<b>MARKET SERVICES</b>	<b>200</b>	<b>68*</b>	<b>153068</b>	<b>163024</b>	<b>176123</b>	:	:	:
Recovery and repair services, wholesale and retail trade services	220	56	49858	52595	55493	59016*	61369*	:
Lodging and catering services	230	59	9955	10818	12056	13170*	15363*	:
Inland transport services	240	61	11774	12000	12636	:	:	:
Maritime and air transport services	250	63	2350	2481	2680	:	:	:
Auxiliary transport services	260	65	4875	5190	5620	:	:	:
Communication services	270	67	8287	8401	8862	:	:	:
Services of credit and insurance institutions	280	69A	18328	18948	19992	21203*	21810*	:
Other market services	290	74	47641	52590	58783	:	:	:
<b>NON-MARKET SERVICES</b>	<b>330</b>	<b>86*</b>	<b>111554</b>	<b>114457</b>	<b>120201</b>	:	:	:
General government services	350		:	:	:	:	:	:
Other non-market services	360		:	:	:	:	:	:
<b>TOTAL OF BRANCHES</b>	<b>370</b>		<b>407188</b>	<b>423002</b>	<b>450124</b>	<b>488016</b>	<b>508123</b>	:
<b>GROUPED DATA</b>								
CRONOS codes 020+030+190	530		138082	140942	149039	158482*	163016*	:
CRONOS codes 200+330	740		264622	277481	296324	324568*	340020*	:

## FRANCE

## 2. Rémunération des salariés et Part de la rémunération des salariés dans la VABcf, par branche

(%)

Share of compensation of employees in GVAfc Part de la rémunération des salariés dans la VABcf						NACE CLIO Code	C R O N O S	
1987	1988	1989	1990	1991	1992	R6* R25	xxx	
16.0	16.6	15.2	15.4*	16.9*	:	01*	010	PRODUITS DE L'AGRICULTURE, DE LA SYLVICULTURE ET LA PECHE
43.6	43.4	43.4	48.6*	44.7*	:	06*	020	PRODUITS ENERGETIQUES
67.1	63.7	63.0	61.9*	63.8*	:	30*	030	PRODUITS INDUSTRIELS
65.0	52.1	45.6	51.4*	56.4*	:	13	050	Minerais et métaux ferreux et non-ferreux, autres que fertiles et fissiles
61.5	57.9	57.9	57.2*	57.9*	:	15	060	Minéraux et produits à base de minéraux non métalliques
60.4	54.9	55.7	56.5*	57.7*	:	17	070	Produits chimiques
69.5	67.7	69.2	67.5*	69.9*	:	19	080	Produits en métaux à l'exclusion des machines et du matériel de transport
77.6	74.1	73.2	67.7*	73.6*	:	21	090	Machines industrielles et agricoles
59.4	57.4	59.5	53.0*	59.1*	:	23	100	Machines de bureau, pour trait. informat., instr. précision, optique et sim.
73.3	69.1	69.0	66.9*	69.5*	:	25	110	Matériel et fournitures électriques
74.4	67.0	65.5	65.2*	70.0*	:	28	120	Moyens de transport
54.6	54.6	53.1	50.9*	50.2*	:	36	130	Produits alimentaires, boissons et produits à base de tabacs
71.9	72.7	71.8	72.1*	72.4*	:	42	140	Produits textiles, cuir et chaussures, habillement
69.5	68.2	67.5	65.8*	64.5*	:	47	150	Papier, articles en papier, articles imprimés
69.3	68.8	66.2	69.1*	68.4*	:	49	160	Produits en caoutchouc et en plastique
64.6	63.8	63.9	63.7*	64.8*	:	48	170	Autres produits industriels
66.9	65.0	67.1	70.4*	68.2*	:	53*	190	BATIMENTS ET OUVRAGES DE GENIE CIVIL
44.5	44.8	44.3	:	:	:	68*	200	SERVICES MARCHANDS
55.5	56.7	56.0	55.0*	55.5*	:	56	220	Récupération et réparation, services de commerce
52.4	52.7	51.6	50.9*	56.0*	:	59	230	Services de restauration et d'hébergement
62.0	60.2	61.1	:	:	:	61	240	Services de transport intérieur
65.4	64.2	66.3	:	:	:	63	250	Services de transports maritimes et aériens
54.6	53.4	51.9	:	:	:	65	260	Services annexes des transports
48.0	51.7	50.2	:	:	:	67	270	Services de communication
46.3	48.6	49.5	57.9*	58.9*	:	69A	280	Services des institutions de crédit et d'assurance
32.4	32.5	32.4	:	:	:	74	290	Autres services marchands
90.2	89.9	89.6	:	:	:	86*	330	SERVICES NON MARCHANDS
:	:	:	:	:	:		350	Services des administrations publiques
:	:	:	:	:	:		360	Autres services non marchands
57.4	56.7	56.0	56.9	57.3	:		370	TOTAL DES BRANCHES
<b>DONNEES REGROUPEES</b>								
64.6	62.1	62.0	62.3*	62.8*	:		530	CRONOS codes 020+030+190
56.6	56.5	55.7	56.9*	57.0*	:		740	CRONOS codes 200+330

## FRANCE

### 3. Occupied population and yearly change of productivity (gross value-added at constant market prices/total employment)

(1000)

	C R O N O S  xxx	NACE CLIO Code  R6*  R25	Occupied population (annual average)					
			Emploi total (moyenne annuelle)					
			1987	1988	1989	1990	1991	1992
<b>AGRICULTURAL, FORESTRY AND FISHERY PRODUCTS</b>	010	01*	1495	1382	1323	1262	1206	1152
<b>FUEL AND POWER PRODUCTS</b>	020	06*	263	253	247	239	233	231
<b>MANUFACTURED PRODUCTS</b>	030	30*	4512	4539	4564	4593	4519	4400
Ferrous and non-ferrous ores and metals, other than radio-active	050	13	176	160	153	147	141	137
Non-metallic minerals and mineral products	060	15	193	200	203	203	199	194
Chemical products	070	17	294	298	303	304	301	300
Metal products, except machinery and transport equipment	080	19	419	431	450	467	464	450
Agricultural and industrial machinery	090	21	357	355	362	372	369	357
Office and data processing machines, precision and optical instruments	100	23	127	128	131	134	134	130
Electrical goods	110	25	459	472	472	480	478	463
Transport equipment	120	28	576	567	562	562	554	539
Food, beverages, tobacco	130	36	583	591	590	585	575	566
Textiles and clothing, leather and footwear	140	42	497	476	457	443	420	397
Paper and printing products	150	47	328	346	355	359	355	351
Rubber and plastic products	160	49	197	203	211	218	219	216
Other manufactured products	170	48	308	312	316	319	311	302
<b>BUILDING AND CONSTRUCTION</b>	190	53*	1540	1612	1650	1662	1651	1607
<b>MARKET SERVICES</b>	200	68*	8210	8605	8872	9100	9156	9166
Recovery and repair services, wholesale and retail trade services	220	56	3109	3181	3217	3248	3228	3200
Lodging and catering services	230	59	698	690	717	743	750	765
Inland transport services	240	61	549	552	557	566	570	574
Maritime and air transport services	250	63	72	75	77	80	80	81
Auxiliary transport services	260	65	188	196	199	204	207	211
Communication services	270	67	441	446	443	442	447	449
Services of credit and insurance institutions	280	69A	607	627	625	624	624	619
Other market services	290	74	2545	2839	3038	3193	3250	3268
<b>NON-MARKET SERVICES</b>	330	86*	5466	5566	5592	5621	5719	5820
General government services	350	:	:	:	:	:	:	:
Other non-market services	360	:	:	:	:	:	:	:
<b>TOTAL OF BRANCHES</b>	370		21485	21957	22246	22477	22484	22376
<b>GROUPED DATA</b>								
CRONOS codes 020+030+190	530		6315	6405	6460	6495	6403	6238
CRONOS codes 200+330	740		13676	14170	14464	14720	14874	14986

## FRANCE

## 3. Emploi total et Taux de variation annuelle de la productivité (valeur ajoutée brute aux prix du marché à prix constants/emploi total)

(T/T-1 %)

Yearly change of productivity Taux de variation annuelle de la productivité						NACE CLIO Code	C R O N O S	
1987	1988	1989	1990	1991	1992	R6* R25	xxx	
5.8	8.5	7.1	9.5	0.3	17.5	01*	010	PRODUITS DE L'AGRICULTURE, DE LA SYLVICULTURE ET LA PECHE
2.9	4.0	-1.0	4.5	9.7	2.0	06*	020	PRODUITS ENERGETIQUES
2.3	5.1	4.2	1.2	-0.2	3.2	30*	030	PRODUITS INDUSTRIELS
3.3	21.1	7.0	7.0	-0.6	4.4	13	050	Minerais et métaux ferreux et non-ferreux, autres que fertiles et fissiles
2.2	3.2	0.3	0.5	0.1	-0.7	15	060	Minéraux et produits à base de minéraux non métalliques
5.3	7.7	6.4	3.8	-1.6	5.2	17	070	Produits chimiques
2.8	4.4	3.3	-2.8	-4.6	1.2	19	080	Produits en métaux à l'exclusion des machines et du matériel de transport
5.7	6.7	2.0	1.5	-8.6	-0.8	21	090	Machines industrielles et agricoles
0.3	0.9	5.7	8.0	-1.0	0.9	23	100	Machines de bureau, pour trait. informat., instr. précision, optique et sim.
3.7	4.4	5.7	0.9	-0.9	4.2	25	110	Matériel et fournitures électriques
4.9	8.1	4.8	-4.5	1.7	5.1	28	120	Moyens de transport
-2.6	2.4	5.9	2.4	5.5	5.3	36	130	Produits alimentaires, boissons et produits à base de tabacs
-1.0	0.5	4.5	5.8	-1.0	2.9	42	140	Produits textiles, cuir et chaussures, habillement
0.5	1.9	-0.9	0.6	2.8	1.6	47	150	Papier, articles en papier, articles imprimés
3.9	2.3	0.4	-2.6	-1.5	1.6	49	160	Produits en caoutchouc et en plastique
1.9	5.2	3.8	0.9	1.0	0.3	48	170	Autres produits industriels
-0.2	3.4	2.0	-0.4	0.9	3.6	53*	190	BATIMENTS ET OUVRAGES DE GENIE CIVIL
1.5	-0.8	1.6	-0.1	0.5	1.0	68*	200	SERVICES MARCHANDS
0.6	-0.2	2.3	1.6	0.2	1.3	56	220	Récupération et réparation, services de commerce
-4.4	2.2	1.4	-0.5	-1.3	-2.9	59	230	Services de restauration et d'hébergement
3.9	9.3	2.8	0.2	1.0	0.7	61	240	Services de transport intérieur
15.5	3.4	1.2	-3.8	-6.2	2.8	63	250	Services de transports maritimes et aériens
2.8	3.3	5.7	0.3	0.1	1.6	65	260	Services annexes des transports
5.4	9.0	12.8	9.0	4.6	4.6	67	270	Services de communication
4.5	-7.0	-4.0	-9.7	0.8	-0.7	69A	280	Services des institutions de crédit et d'assurance
0.1	-5.1	-0.2	-0.7	-0.0	0.9	74	290	Autres services marchands
0.6	0.9	0.6	1.1	0.5	0.2	86*	330	SERVICES NON MARCHANDS
:	:	:	:	:	:		350	Services des administrations publiques
:	:	:	:	:	:		360	Autres services non marchands
1.9	1.8	2.3	1.1	0.7	2.0		370	TOTAL DES BRANCHES
<b>DONNEES REGROUPEES</b>								
1.7	3.8	2.6	0.9	1.2	3.3		530	CRONOS codes 020+030+190
1.5	0.0	1.7	0.5	0.4	0.6		740	CRONOS codes 200+330

## FRANCE

## 4. Wage and salary earners and yearly change of compensation of employees per employee

(1000)

	C R O N O S  xxx	NACE CLIO Code  R6*  R25	Wages and salary earners (annual average)					
			Emploi salarié (moyenne annuelle)					
			1987	1988	1989	1990	1991	1992
<b>AGRICULTURAL, FORESTRY AND FISHERY PRODUCTS</b>	<b>010</b>	<b>01*</b>	<b>285</b>	<b>285</b>	<b>283</b>	<b>277</b>	<b>270</b>	<b>269</b>
<b>FUEL AND POWER PRODUCTS</b>	<b>020</b>	<b>06*</b>	<b>263</b>	<b>253</b>	<b>246</b>	<b>239</b>	<b>233</b>	<b>231</b>
<b>MANUFACTURED PRODUCTS</b>	<b>030</b>	<b>30*</b>	<b>4266</b>	<b>4317</b>	<b>4347</b>	<b>4382</b>	<b>4315</b>	<b>4202</b>
Ferrous and non-ferrous ores and metals, other than radio-active	050	13	176	160	152	147	141	136
Non-metallic minerals and mineral products	060	15	184	191	194	194	191	186
Chemical products	070	17	293	297	301	303	300	299
Metal products, except machinery and transport equipment	080	19	400	415	434	451	448	435
Agricultural and industrial machinery	090	21	341	339	347	357	355	344
Office and data processing machines, precision and optical instruments	100	23	119	121	124	128	128	123
Electrical goods	110	25	453	466	466	474	472	457
Transport equipment	120	28	573	564	560	559	552	537
Food, beverages, tobacco	130	36	494	512	513	512	506	501
Textiles and clothing, leather and footwear	140	42	470	455	437	424	402	379
Paper and printing products	150	47	308	327	337	341	337	333
Rubber and plastic products	160	49	194	201	209	216	216	213
Other manufactured products	170	48	262	269	273	277	269	260
<b>BUILDING AND CONSTRUCTION</b>	<b>190</b>	<b>53*</b>	<b>1218</b>	<b>1296</b>	<b>1335</b>	<b>1352</b>	<b>1348</b>	<b>1312</b>
<b>MARKET SERVICES</b>	<b>200</b>	<b>68*</b>	<b>6714</b>	<b>7199</b>	<b>7461</b>	<b>7689</b>	<b>7755</b>	<b>7780</b>
Recovery and repair services, wholesale and retail trade services	220	56	2455	2611	2657	2701	2691	2674
Lodging and catering services	230	59	462	494	519	545	552	569
Inland transport services	240	61	486	492	496	504	508	512
Maritime and air transport services	250	63	72	74	76	80	80	80
Auxiliary transport services	260	65	185	191	194	199	203	206
Communication services	270	67	441	446	442	442	447	449
Services of credit and insurance institutions	280	69A	607	627	625	624	624	619
Other market services	290	74	2007	2264	2450	2595	2651	2672
<b>NON-MARKET SERVICES</b>	<b>330</b>	<b>86*</b>	<b>5466</b>	<b>5566</b>	<b>5592</b>	<b>5621</b>	<b>5719</b>	<b>5820</b>
Other non-market services	360							
<b>TOTAL OF BRANCHES</b>	<b>370</b>		<b>18212</b>	<b>18916</b>	<b>19264</b>	<b>19560</b>	<b>19639</b>	<b>19615</b>
<b>GROUPED DATA</b>								
CRONOS codes 020+030+190	530		5747	5866	5929	5973	5896	5745
CRONOS codes 200+330	740		12180	12764	13053	13309	13473	13600

## FRANCE

## 4. Emploi salarié et Taux de variation annuelle de la rémunération des salariés par salarié

(T/T-1 %)

Yearly change of compensation of employees, per employee (in national currency) Taux de variation annuelle de la rémunération des salariés par salarié (en monnaie nationale)						NACE CLIO Code	C R O N O S	
1987	1988	1989	1990	1991	1992	R6* R25	xxx	
7.2	3.7	4.5	4.9*	6.0*	:	01*	010	PRODUITS DE L'AGRICULTURE, DE LA SYLVICULTURE ET LA PECHE
3.7	2.9	3.1	20.9*	3.4*	:	06*	020	PRODUITS ENERGETIQUES
4.5	1.7	5.1	2.3*	5.0*	:	30*	030	PRODUITS INDUSTRIELS
3.6	8.9	1.1	13.9*	5.3*	:	13	050	Minerais et métaux ferreux et non-ferreux, autres que fertiles et fissiles
6.7	-0.0	3.0	5.5*	4.2*	:	15	060	Minéraux et produits à base de minéraux non métalliques
3.4	2.6	7.1	0.4*	4.7*	:	17	070	Produits chimiques
5.1	2.4	7.8	0.4*	4.2*	:	19	080	Produits en métaux à l'exclusion des machines et du matériel de transport
5.0	3.1	4.9	-0.8*	4.6*	:	21	090	Machines industrielles et agricoles
3.4	0.5	4.2	-6.8*	6.5*	:	23	100	Machines de bureau, pour trait. informat., instr. précision, optique et sim.
5.6	-1.0	5.8	0.8*	3.7*	:	25	110	Matériel et fournitures électriques
4.0	1.9	6.3	0.9*	6.3*	:	28	120	Moyens de transport
1.8	0.8	5.0	3.5*	5.0*	:	36	130	Produits alimentaires, boissons et produits à base de tabacs
4.7	2.0	5.0	3.1*	4.7*	:	42	140	Produits textiles, cuir et chaussures, habillement
5.4	0.3	1.2	5.7*	5.5*	:	47	150	Papier, articles en papier, articles imprimés
5.4	1.7	2.4	4.1*	3.2*	:	49	160	Produits en caoutchouc et en plastique
4.2	0.7	4.2	3.7*	6.2*	:	48	170	Autres produits industriels
3.1	1.8	3.3	5.2*	6.2*	:	53*	190	BATIMENTS ET OUVRAGES DE GENIE CIVIL
4.3	0.9	4.1	:	:	:	68*	200	SERVICES MARCHANDS
5.3	0.7	3.5	3.0*	5.3*	:	56	220	Récupération et réparation, services de commerce
4.4	3.2	5.9	2.4*	16.2*	:	59	230	Services de restauration et d'hébergement
3.1	2.2	4.3	:	:	:	61	240	Services de transport intérieur
4.9	4.3	5.0	:	:	:	63	250	Services de transports maritimes et aériens
0.5	4.7	6.4	:	:	:	65	260	Services annexes des transports
0.8	1.8	6.3	:	:	:	67	270	Services de communication
4.4	1.6	5.7	4.6*	3.7*	:	69A	280	Services des institutions de crédit et d'assurance
4.5	-0.6	3.1	:	:	:	74	290	Autres services marchands
2.3	2.3	4.3	:	:	:	86*	330	SERVICES NON MARCHANDS
:	:	:	:	:	:		360	Autres services non marchands
3.7	1.6	4.3	5.1	4.6	:		370	TOTAL DES BRANCHES
<b>DONNEES REGROUPEES</b>								
4.1	1.6	4.4	3.9*	5.1*	:		530	CRONOS codes 020+030+190
3.5	1.6	4.2	5.7*	4.4*	:		740	CRONOS codes 200+330

## FRANCE

## 5. Final consumption of households on the economic territory, by purpose

(Mio ECU)

	C R O N O S	Code	Values at current prices and exchange rates							
			xxx	ESA	Valeurs à prix et taux de change courants					
					1987	1988	1989	1990	1991	1992
<b>FOOD, BEVERAGES AND TOBACCO</b>	<b>010</b>	<b>1</b>	<b>93363</b>	<b>95557</b>	<b>100994</b>	<b>108084</b>	<b>112038</b>	<b>115885</b>		
Food	030	11	76298	77832	82218	87763	91024	93453		
<i>Bread and cereals</i>	050	111	10139	10493	10988	11538	11977	12524		
<i>Meat</i>	060	112	25216	25495	27102	29050	29656	30525		
<i>Fish</i>	070	113	4142	4314	4716	5194	5541	5571		
<i>Milk, cheese and eggs</i>	080	114	11550	11841	12580	13249	13571	14150		
<i>Oils and fats</i>	090	115	3108	3145	3185	3300	3358	3481		
<i>Fruits and vegetables other than potatoes and similar tubers</i>	100	116	11504	11825	12117	13266	14143	13864		
<i>Potatoes, manioc and other tubers</i>	110	117	923	826	977	1058	1140	1103		
<i>Sugar</i>	120	118	537	512	510	521	522	573		
<i>Coffee, tea, cocoa</i>	130	119	2171	1962	1928	1865	1822	1789		
<i>Other foods, including preserves and confectionery</i>	140	1110	7006	7419	8114	8723	9295	9872		
Non-alcoholic beverages	160	12	2352	2435	2649	3038	3231	3379		
Alcoholic beverages	170	13	9450	9650	10135	11006	11312	11802		
Tobacco	180	14	5263	5641	5992	6277	6472	7251		
<b>CLOTHING AND FOOTWEAR</b>	<b>200</b>	<b>2</b>	<b>32714</b>	<b>33066</b>	<b>34350</b>	<b>36610</b>	<b>36980</b>	<b>38130</b>		
Clothing other than footwear, including repairs	220	21	26735	27094	27988	29799	30066	30907		
Footwear, including repairs	230	22	5980	5971	6362	6811	6914	7224		
<b>GROSS RENT, FUEL AND POWER</b>	<b>250</b>	<b>3</b>	<b>87268</b>	<b>91559</b>	<b>97993</b>	<b>106045</b>	<b>114887</b>	<b>124776</b>		
Gross rent and water charges	270	31	66808	72591	78645	85133	91396	100895		
Fuel and power	280	32	20460	18967	19349	20911	23490	23881		
<b>FURNITURE, FURNISHINGS AND HOUSEHOLD EQUIPMENT</b>	<b>300</b>	<b>4</b>	<b>38699</b>	<b>40374</b>	<b>42294</b>	<b>44599</b>	<b>45377</b>	<b>47680</b>		
Furniture, fixtures, carpets, other floor coverings and repairs	320	41	11930	12414	13138	14001	13590	13899		
Household textiles, other furnishings and repairs	330	42	2455	2489	2530	2609	2563	2622		
Heating and cooking appliances, refrigerators, washing machines and similar	340	43	6347	6771	6923	6928	7041	7313		
Glassware, tableware and household utensils including repairs	350	44	5864	6096	6351	6825	7107	7349		
Household operation except domestic services	360	45	8016	8295	8770	9241	9491	10023		
Domestic services	370	46	4086	4309	4582	4996	5585	6473		
<b>MEDICAL CARE AND HEALTH EXPENSES</b>	<b>390</b>	<b>5</b>	<b>41017</b>	<b>44276</b>	<b>48410</b>	<b>53221</b>	<b>56237</b>	<b>61186</b>		
Medical and pharmaceutical products	410	51	10907	11955	13087	14223	15029	16266		
Therapeutic appliances and equipment	420	52	1242	1399	1601	1918	2154	2426		
Services of physicians, nurses and related practitioners	430	53	18011	19749	21753	23776	25304	27401		
Hospital care and the like	440	54	8838	9077	9570	10482	11022	11921		
Service charges on accident and health insurance	450	55	2020	2096	2399	2821	2728	3173		
<b>TRANSPORT AND COMMUNICATION</b>	<b>470</b>	<b>6</b>	<b>78780</b>	<b>82092</b>	<b>88878</b>	<b>94912</b>	<b>94777</b>	<b>100119</b>		
Personal transport equipment	490	61	20221	21244	23507	24419	22328	23679		
Operation of personal transport equipment	500	62	40242	42085	45602	49092	50154	52369		
Purchased transport	510	63	10264	10695	11325	12259	12669	13798		
Communication	520	64	8053	8068	8445	9141	9626	10274		
<b>RECREATION, ENTERTAINMENT, EDUCATION AND CULTURE</b>	<b>540</b>	<b>7</b>	<b>34373</b>	<b>36262</b>	<b>39486</b>	<b>42979</b>	<b>44378</b>	<b>47056</b>		
Equipment and accessories, including repairs	560	71	15714	16895	18361	20100	20552	20967		
Entertainment, recreational & cultural services excl. hotels & cafés	570	72	8957	9287	10204	10976	11449	12825		
Books, newspapers and magazines	580	73	7254	7410	7886	8401	8674	9129		
Education	590	74	2449	2670	3036	3502	3704	4134		
<b>MISCELLANEOUS GOODS AND SERVICES</b>	<b>610</b>	<b>8</b>	<b>63622</b>	<b>67537</b>	<b>73594</b>	<b>79835</b>	<b>82393</b>	<b>87718</b>		
Personal care and effects	630	81	8369	8972	9794	10571	11109	11943		
Goods n.e.c.	640	82	6645	6768	7343	7712	7765	8080		
Expenditure in restaurants, cafés and hotels	650	83	30682	32944	36137	39623	40935	43102		
Package tours	660	84	456	486	546	583	574	676		
Financial services, n.e.c.	670	85	3212	3369	3759	3962	3865	4541		
Services n.e.c.	680	86	14258	14998	16015	17383	18145	19375		
<b>FINAL CONSUMPTION OF HOUSEHOLDS ON THE ECONOMIC TERRITORY (S80)</b>	<b>720</b>		<b>469836</b>	<b>522880</b>	<b>556822</b>	<b>591101</b>	<b>610661</b>	<b>622551</b>		



## 5. Consommation finale des ménages sur le territoire économique, par fonction de consommation

(1985 = 100)

Volume indices						code	C R O N O S  xxx	
Indices de volume								
1987	1988	1989	1990	1991	1992	SEC		
103.6	105.6	107.0	108.7	110.6	111.4	1	010	<b>PRODUITS ALIMENTAIRES, BOISSONS ET TABAC</b>
103.8	105.7	106.7	108.2	110.2	111.3	11	030	Produits alimentaires
102.2	103.9	105.1	105.1	106.5	106.0	11	050	<i>Pain et céréales</i>
102.6	103.1	103.0	104.3	105.9	105.1	112	060	<i>Viande</i>
108.5	113.0	119.2	126.1	130.1	128.0	113	070	<i>Poisson</i>
103.2	106.2	108.4	110.0	113.2	115.0	114	080	<i>Lait, fromage, oeufs</i>
106.0	108.3	102.2	100.8	102.7	103.1	115	090	<i>Huiles et graisses</i>
104.0	105.9	106.6	107.3	105.9	112.7	116	100	<i>Fruits et légumes autres que les tubercules</i>
96.4	90.2	83.3	78.3	80.6	86.4	117	110	<i>Pommes de terre, manioc et autres tubercules</i>
97.5	91.7	88.2	86.4	85.1	89.2	118	120	<i>Sucre</i>
104.5	106.1	104.0	106.7	111.4	109.5	119	130	<i>Café, thé, cacao</i>
109.3	115.2	122.7	127.2	134.0	136.2	1110	140	<i>Autres produits alimentaires y compris conserve et confiserie</i>
107.8	115.9	130.9	145.2	150.5	149.6	12	160	Boissons non alcoolisées
102.7	105.1	106.1	106.7	105.6	105.1	13	170	Boissons alcoolisées
101.0	100.5	102.3	104.6	107.5	106.8	14	180	Tabac
101.2	100.5	101.3	103.1	101.7	100.4	2	200	<b>HABILLEMENT ET CHAUSSURES</b>
101.3	100.8	100.9	102.6	101.1	99.6	21	220	Articles d'habillement, y compris les réparations
100.6	99.2	102.9	105.2	104.3	103.9	22	230	Chaussures, y compris les réparations
106.5	107.9	109.7	112.3	118.1	120.9	3	250	<b>LOGEMENT, CHAUFFAGE ET ECLAIRAGE</b>
108.0	112.1	114.9	118.0	122.3	126.3	31	270	Logement et charges de distribution d'eau
103.1	97.8	97.5	98.6	108.0	108.2	32	280	Chauffage et éclairage
104.3	108.4	110.2	110.9	109.9	110.4	4	300	<b>MEUBLES, ARTICLES DE MENAGE, ENTRETIEN COURANT</b>
104.1	107.0	109.4	110.5	104.4	101.8	41	320	Meubles et accessoires fixes, revêtements de sol et répar.
94.1	96.0	95.1	93.7	89.3	86.4	42	330	Articles de ménage en textiles, ameublement et réparations
113.9	123.0	124.4	121.1	122.8	124.7	43	340	Appareils de chauff. et de cuis. réf. mach. à laver, appareils mén.
104.7	107.1	107.2	109.1	109.4	107.0	44	350	Verrerie, vaisselles et ustensiles de ménage et réparations
105.6	109.1	111.6	112.7	114.2	116.5	45	360	Biens et services pour l'entretien courants de l'habitation
95.2	100.7	103.4	107.2	112.3	122.0	46	370	Services domestiques
109.4	116.8	125.9	135.9	143.5	151.0	5	390	<b>SERVICES MEDICAUX ET DEPENSES DE SANTE</b>
111.0	122.6	135.2	148.1	157.8	166.8	51	410	Médicaments et autres produits pharmaceutiques
103.2	114.6	126.4	142.0	154.0	163.4	52	420	Appareils et matériel thérapeutiques
113.5	121.7	133.0	144.2	153.3	160.4	53	430	Services de médecins, infirmières et autres praticiens
102.0	103.9	105.4	108.9	112.2	115.6	54	440	Soins des hôpitaux et assimilés
103.5	103.0	108.2	119.2	119.3	139.9	55	450	Rémunération des services d'assurance-accident et maladie
108.8	113.1	117.6	120.7	118.6	120.9	6	470	<b>TRANSPORTS ET COMMUNICATIONS</b>
119.7	125.8	134.7	136.8	122.7	125.9	61	490	Achats de véhicules
106.0	109.5	111.8	114.5	115.2	116.1	62	500	Dépenses d'utilisation de véhicules
101.9	105.9	109.4	110.8	109.0	112.1	63	510	Achats de services de transport
109.4	115.0	122.9	132.1	140.2	146.9	64	520	Communications
109.1	116.0	123.9	130.7	132.8	134.0	7	540	<b>LOISIRS, SPECTACLES, ENSEIGNEMENT ET CULTURE</b>
113.8	126.3	137.2	148.6	150.9	149.7	71	560	Appareils et accessoires, y compris réparations
104.2	108.0	113.9	117.0	121.1	126.5	72	570	Services de loisirs, spect. et culture, sauf ceux des hôtels, rest. et cafés
102.8	102.8	106.3	107.3	106.7	105.7	73	580	Livres, quotidiens et périodiques
117.1	122.5	131.9	141.3	143.0	150.1	74	590	Enseignement
105.5	109.0	113.8	116.3	116.5	117.8	8	610	<b>AUTRES BIENS ET SERVICES</b>
109.4	114.3	119.6	121.4	122.6	124.3	81	630	Soins et effets personnels
101.4	102.7	109.6	111.6	113.7	117.1	82	640	Autres articles n.d.a.
102.4	105.7	110.1	112.4	111.5	110.3	83	650	Dépenses dans les restaurants, cafés et hôtels
112.3	120.3	131.1	131.2	124.7	137.1	84	660	Voyages touristiques tout compris
108.8	113.3	121.2	122.4	123.9	138.3	85	670	Services financiers n.d.a.
111.7	115.4	118.5	122.7	124.0	126.0	86	680	Autres services n.d.a.
106.0	109.3	112.8	116.0	117.8	119.7		720	<b>CONSOMMATION FINALE DES MENAGES SUR LE TERRITOIRE ECONOMIQUE (S80)</b>

# FRANCE

## 5. Final consumption of households on the economic territory, by purpose

(Total = 100%)

	C R O N O S	Code	Relative proportions % (data at current prices)							
			xxx	ESA	Parts relatives % (données à prix courants)					
					1987	1988	1989	1990	1991	1992
<b>FOOD, BEVERAGES AND TOBACCO</b>	<b>010</b>	<b>1</b>	<b>19.9</b>	<b>18.3</b>	<b>18.1</b>	<b>18.3</b>	<b>18.3</b>	<b>18.6</b>		
Food	030	11	16.2	14.9	14.8	14.8	14.9	15.0		
<i>Bread and cereals</i>	050	111	2.2	2.0	2.0	2.0	2.0	2.0		
<i>Meat</i>	060	112	5.4	4.9	4.9	4.9	4.9	4.9		
<i>Fish</i>	070	113	0.9	0.8	0.8	0.9	0.9	0.9		
<i>Milk, cheese and eggs</i>	080	114	2.5	2.3	2.3	2.2	2.2	2.3		
<i>Oils and fats</i>	090	115	0.7	0.6	0.6	0.6	0.5	0.6		
<i>Fruits and vegetables other than potatoes and similar tubers</i>	100	116	2.4	2.3	2.2	2.2	2.3	2.2		
<i>Potatoes, manioc and other tubers</i>	110	117	0.2	0.2	0.2	0.2	0.2	0.2		
<i>Sugar</i>	120	118	0.1	0.1	0.1	0.1	0.1	0.1		
<i>Coffee, tea, cocoa</i>	130	119	0.5	0.4	0.3	0.3	0.3	0.3		
<i>Other foods, including preserves and confectionery</i>	140	1110	1.5	1.4	1.5	1.5	1.5	1.6		
Non-alcoholic beverages	160	12	0.5	0.5	0.5	0.5	0.5	0.5		
Alcoholic beverages	170	13	2.0	1.8	1.8	1.9	1.9	1.9		
Tobacco	180	14	1.1	1.1	1.1	1.1	1.1	1.2		
<b>CLOTHING AND FOOTWEAR</b>	<b>200</b>	<b>2</b>	<b>7.0</b>	<b>6.3</b>	<b>6.2</b>	<b>6.2</b>	<b>6.1</b>	<b>6.1</b>		
Clothing other than footwear, including repairs	220	21	5.7	5.2	5.0	5.0	4.9	5.0		
Footwear, including repairs	230	22	1.3	1.1	1.1	1.2	1.1	1.2		
<b>GROSS RENT, FUEL AND POWER</b>	<b>250</b>	<b>3</b>	<b>18.6</b>	<b>17.5</b>	<b>17.6</b>	<b>17.9</b>	<b>18.8</b>	<b>20.0</b>		
Gross rent and water charges	270	31	14.2	13.9	14.1	14.4	15.0	16.2		
Fuel and power	280	32	4.4	3.6	3.5	3.5	3.8	3.8		
<b>FURNITURE, FURNISHINGS AND HOUSEHOLD EQUIPMENT</b>	<b>300</b>	<b>4</b>	<b>8.2</b>	<b>7.7</b>	<b>7.6</b>	<b>7.5</b>	<b>7.4</b>	<b>7.7</b>		
Furniture, fixtures, carpets, other floor coverings and repairs	320	41	2.5	2.4	2.4	2.4	2.2	2.2		
Household textiles, other furnishings and repairs	330	42	0.5	0.5	0.5	0.4	0.4	0.4		
Heating and cooking appliances, refrigerators, washing machines and similar	340	43	1.4	1.3	1.2	1.2	1.2	1.2		
Glassware, tableware and household utensils including repairs	350	44	1.2	1.2	1.1	1.2	1.2	1.2		
Household operation except domestic services	360	45	1.7	1.6	1.6	1.6	1.6	1.6		
Domestic services	370	46	0.9	0.8	0.8	0.8	0.9	1.0		
<b>MEDICAL CARE AND HEALTH EXPENSES</b>	<b>390</b>	<b>5</b>	<b>8.7</b>	<b>8.5</b>	<b>8.7</b>	<b>9.0</b>	<b>9.2</b>	<b>9.8</b>		
Medical and pharmaceutical products	410	51	2.3	2.3	2.4	2.4	2.5	2.6		
Therapeutic appliances and equipment	420	52	0.3	0.3	0.3	0.3	0.4	0.4		
Services of physicians, nurses and related practitioners	430	53	3.8	3.8	3.9	4.0	4.1	4.4		
Hospital care and the like	440	54	1.9	1.7	1.7	1.8	1.8	1.9		
Service charges on accident and health insurance	450	55	0.4	0.4	0.4	0.5	0.4	0.5		
<b>TRANSPORT AND COMMUNICATION</b>	<b>470</b>	<b>6</b>	<b>16.8</b>	<b>15.7</b>	<b>16.0</b>	<b>16.1</b>	<b>15.5</b>	<b>16.1</b>		
Personal transport equipment	490	61	4.3	4.1	4.2	4.1	3.7	3.8		
Operation of personal transport equipment	500	62	8.6	8.0	8.2	8.3	8.2	8.4		
Purchased transport	510	63	2.2	2.0	2.0	2.1	2.1	2.2		
Communication	520	64	1.7	1.5	1.5	1.5	1.6	1.7		
<b>RECREATION, ENTERTAINMENT, EDUCATION AND CULTURE</b>	<b>540</b>	<b>7</b>	<b>7.3</b>	<b>6.9</b>	<b>7.1</b>	<b>7.3</b>	<b>7.3</b>	<b>7.6</b>		
Equipment and accessories, including repairs	560	71	3.3	3.2	3.3	3.4	3.4	3.4		
Entertainment, recreational & cultural services excl. hotels & cafés	570	72	1.9	1.8	1.8	1.9	1.9	2.1		
Books, newspapers and magazines	580	73	1.5	1.4	1.4	1.4	1.4	1.5		
Education	590	74	0.5	0.5	0.5	0.6	0.6	0.7		
<b>MISCELLANEOUS GOODS AND SERVICES</b>	<b>610</b>	<b>8</b>	<b>13.5</b>	<b>12.9</b>	<b>13.2</b>	<b>13.5</b>	<b>13.5</b>	<b>14.1</b>		
Personal care and effects	630	81	1.8	1.7	1.8	1.8	1.8	1.9		
Goods n.e.c.	640	82	1.4	1.3	1.3	1.3	1.3	1.3		
Expenditure in restaurants, cafés and hotels	650	83	6.5	6.3	6.5	6.7	6.7	6.9		
Package tours	660	84	0.1	0.1	0.1	0.1	0.1	0.1		
Financial services, n.e.c.	670	85	0.7	0.6	0.7	0.7	0.6	0.7		
Services n.e.c.	680	86	3.0	2.9	2.9	2.9	3.0	3.1		
<b>FINAL CONSUMPTION OF HOUSEHOLDS ON THE ECONOMIC TERRITORY (S80)</b>	<b>720</b>		<b>100.0</b>	<b>100.0</b>	<b>100.0</b>	<b>100.0</b>	<b>100.0</b>	<b>100.0</b>		

## 5. Consommation finale des ménages sur le territoire économique, par fonction de consommation

(ECU)

Consumption per head, at 1985 constant prices and exchange rates Consommation par habitant, aux prix et taux de change constants de 1985						code SEC	C R O N O S xxx	
1987	1988	1989	1990	1991	1992			
<b>1624</b>	<b>1648</b>	<b>1661</b>	<b>1680</b>	<b>1700</b>	<b>1702</b>	<b>1</b>	<b>010</b>	<b>PRODUITS ALIMENTAIRES, BOISSONS ET TABAC</b>
1336	1355	1361	1373	1392	1398	11	030	Produits alimentaires
173	175	176	176	177	175	111	050	<i>Pain et céréales</i>
443	444	441	445	449	443	112	060	<i>Viande</i>
68	70	74	78	80	78	113	070	<i>Poisson</i>
202	207	210	212	217	219	114	080	<i>Lait, fromage, oeufs</i>
63	64	60	59	60	60	115	090	<i>Huiles et graisses</i>
203	206	206	207	203	215	116	100	<i>Fruits et légumes autres que les tubercules</i>
14	13	12	11	11	12	117	110	<i>Pommes de terre, manioc et autres tubercules</i>
9	9	8	8	8	8	118	120	<i>Sucre</i>
43	43	42	43	45	44	119	130	<i>Café, thé, cacao</i>
118	124	131	135	142	143	1110	140	<i>Autres produits alimentaires y compris conserve et confiserie</i>
40	43	48	53	55	54	12	160	Boissons non alcoolisées
162	165	166	166	163	162	13	170	Boissons alcoolisées
86	85	86	88	90	89	14	180	Tabac
537	531	532	539	529	520	2	<b>200</b>	<b>HABILLEMENT ET CHAUSSURES</b>
438	433	432	437	428	420	21	220	Articles d'habillement, y compris les réparations
99	97	101	102	101	100	22	230	Chaussures, y compris les réparations
<b>1539</b>	<b>1551</b>	<b>1570</b>	<b>1599</b>	<b>1673</b>	<b>1704</b>	<b>3</b>	<b>250</b>	<b>LOGEMENT, CHAUFFAGE ET ECLAIRAGE</b>
1099	1136	1158	1185	1221	1254	31	270	Logement et charges de distribution d'eau
440	415	412	414	452	450	32	280	Chauffage et éclairage
<b>660</b>	<b>683</b>	<b>690</b>	<b>692</b>	<b>682</b>	<b>682</b>	<b>4</b>	<b>300</b>	<b>MEUBLES, ARTICLES DE MENAGE, ENTRETIEN COURANT</b>
202	207	210	212	199	193	41	320	Meubles et accessoires fixes, revêtements de sol et répar.
40	41	40	40	38	36	42	330	Articles de ménage en textiles, ameublement et réparations
111	120	120	117	118	119	43	340	Appareils de chauff. et de cuis. réfr. mach. à laver, appareils mén.
99	101	100	102	101	99	44	350	Verrerie, vaisselles et ustensiles de ménage et réparations
137	141	144	144	146	148	45	360	Biens et services pour l'entretien courants de l'habitation
70	74	75	78	81	88	46	370	Services domestiques
<b>713</b>	<b>758</b>	<b>813</b>	<b>874</b>	<b>918</b>	<b>960</b>	<b>5</b>	<b>390</b>	<b>SERVICES MEDICAUX ET DEPENSES DE SANTE</b>
194	213	234	255	270	284	51	410	Médicaments et autres produits pharmaceutiques
21	23	25	28	30	32	52	420	Appareils et matériel thérapeutiques
315	336	366	395	418	434	53	430	Services de médecins, infirmières et autres praticiens
152	154	155	160	164	168	54	440	Soins des hôpitaux et assimilés
32	32	34	37	37	43	55	450	Rémunération des services d'assurance-accident et maladie
<b>1388</b>	<b>1437</b>	<b>1486</b>	<b>1518</b>	<b>1484</b>	<b>1504</b>	<b>6</b>	<b>470</b>	<b>TRANSPORTS ET COMMUNICATIONS</b>
335	350	373	378	337	344	61	490	Achats de véhicules
730	751	763	778	779	780	62	500	Dépenses d'utilisation de véhicules
178	185	190	191	187	191	63	510	Achats de services de transport
144	151	160	172	181	189	64	520	Communications
<b>583</b>	<b>617</b>	<b>656</b>	<b>689</b>	<b>696</b>	<b>698</b>	<b>7</b>	<b>540</b>	<b>LOISIRS, SPECTACLES, ENSEIGNEMENT ET CULTURE</b>
274	303	327	353	356	351	71	560	Appareils et accessoires, y compris réparations
149	154	161	165	170	177	72	570	Services de loisirs, spect. et culture, sauf ceux des hôtels, rest. et cafés
119	119	122	123	122	120	73	580	Livres, quotidiens et périodiques
40	42	45	48	48	50	74	590	Enseignement
<b>1060</b>	<b>1090</b>	<b>1132</b>	<b>1151</b>	<b>1148</b>	<b>1154</b>	<b>8</b>	<b>610</b>	<b>AUTRES BIENS ET SERVICES</b>
139	144	150	152	153	154	81	630	Soins et effets personnels
116	117	124	125	127	130	82	640	Autres articles n.d.a.
501	515	535	543	536	527	83	650	Dépenses dans les restaurants, cafés et hôtels
8	8	9	9	8	9	84	660	Voyages touristiques tout compris
54	56	59	60	60	67	85	670	Services financiers n.d.a.
242	249	255	263	264	267	86	680	Autres services n.d.a.
<b>8104</b>	<b>8314</b>	<b>8541</b>	<b>8742</b>	<b>8832</b>	<b>8923</b>		<b>720</b>	<b>CONSOMMATION FINALE DES MENAGES SUR LE TERRITOIRE ECONOMIQUE (S80)</b>

# FRANCE

## 6. Gross fixed capital formation, by product

(Mio ECU)

	C R O N O S	NACE CLIO Code	Values at current prices and exchange rates					
			Valeurs à prix et taux de change courants					
			1987	1988	1989	1990	1991	1992
	xxx	R.1.7						
<b>AGRICULTURAL, FORESTRY AND FISHERY PRODUCTS</b>	<b>010</b>	<b>01</b>	<b>101</b>	<b>253</b>	<b>552</b>	<b>898</b>	<b>625</b>	<b>617</b>
<b>EQUIPMENT</b>	<b>020</b>		<b>57675</b>	<b>64236</b>	<b>72380</b>	<b>77224</b>	<b>74660</b>	<b>72995</b>
Metal products and machinery	040	20	45955	50681	56309	60299	57388	55935
Transport equipment	050	28	11719	13555	16071	16925	17272	17061
<b>CONSTRUCTION</b>	<b>070</b>		<b>84805</b>	<b>92836</b>	<b>101224</b>	<b>107536</b>	<b>111317</b>	<b>115381</b>
Dwellings	090	53.1	40890	43780	47156	48881	49041	50835
Non-residential buildings	100	53.3	:	:	:	:	:	:
Civil engineering works	110	53.5	:	:	:	:	:	:
<b>OTHER PRODUCTS</b>	<b>130</b>	<b>84</b>	<b>9655</b>	<b>11555</b>	<b>12998</b>	<b>15496</b>	<b>15451</b>	<b>14718</b>
<b>GROSS FIXED CAPITAL FORMATION</b>	<b>180</b>		<b>152237</b>	<b>168880</b>	<b>187155</b>	<b>201154</b>	<b>202053</b>	<b>203712</b>
<b>GROUPED DATA</b>								
CRONOS codes 100+110	200		43915	49057	54068	58655	62275	64546

# FRANCE

## 7. Gross fixed capital formation, by ownership branch

(Mio ECU)

	C R O N O S	NACE CLIO Code	Values at current prices and exchange rates					
			Valeurs à prix et taux de change courants					
			1987	1988	1989	1990	1991	1992
	xxx	R6* R25						
<b>AGRICULTURAL, FORESTRY AND FISHERY PRODUCTS</b>	<b>010</b>	<b>01*</b>	<b>4263</b>	<b>4943</b>	<b>5663</b>	<b>6011</b>	<b>5333</b>	<b>4925</b>
<b>FUEL AND POWER PRODUCTS</b>	<b>020</b>	<b>06*</b>	<b>8479</b>	<b>7966</b>	<b>8106</b>	<b>8129</b>	<b>7937</b>	<b>7835</b>
<b>MANUFACTURED PRODUCTS</b>	<b>030</b>	<b>30*</b>	<b>23160</b>	<b>26412</b>	<b>29362</b>	<b>33008</b>	<b>30665</b>	<b>28011</b>
Ferrous and non-ferrous ores and metals, other than radio-active	050	13	2030	1938	2009	2393	2452	2421
Non-metallic minerals and mineral products	060	15	1279	1639	1876	1896	1577	1288
Chemical products	070	17	2339	2742	3009	3760	3509	3122
Metal products, except machinery and transport equipment	080	19	1789	2097	2587	2919	2608	2346
Agricultural and industrial machinery	090	21	1148	1355	1408	1573	1428	1156
Office and data processing machines, precision and optical instruments	100	23	1009	1070	1069	1241	1185	1103
Electrical goods	110	25	2005	2015	2022	2351	2358	2300
Transport equipment	120	28	3061	3579	3870	4507	4311	4255
Food, beverages, tobacco	130	36	3385	4120	4855	4754	4512	4035
Textiles and clothing, leather and footwear	140	42	1101	1323	1335	1415	1242	1121
Paper and printing products	150	47	2083	2266	2639	3156	2877	2514
Rubber and plastic products	160	49	969	1162	1350	1560	1356	1186
Other manufactured products	170	48	963	1106	1333	1484	1250	1165
<b>BUILDING AND CONSTRUCTION</b>	<b>190</b>	<b>53*</b>	<b>3681</b>	<b>4232</b>	<b>5130</b>	<b>4631</b>	<b>4651</b>	<b>4549</b>
<b>MARKET SERVICES</b>	<b>200</b>	<b>68*</b>	<b>90911</b>	<b>100430</b>	<b>111693</b>	<b>120286</b>	<b>122764</b>	<b>125336</b>
Recovery and repair services, wholesale and retail trade services	220	56	10374	10009	11605	11741	11692	11731
Lodging and catering services	230	59	3836	4011	4445	4733	4753	4807
Inland transport services	240	61	4462	5598	5919	6604	7117	7278
Maritime and air transport services	250	63	437	548	579	646	697	712
Auxiliary transport services	260	65	3630	4554	4814	5372	5789	5921
Communication services	270	67	3802	3688	4237	4512	5193	5234
Services of credit and insurance institutions	280	69A	3698	4083	4092	4868	5363	6100
Other market services	290	74	60673	67940	76001	81809	82162	83553
<b>NON-MARKET SERVICES</b>	<b>330</b>	<b>86*</b>	<b>21742</b>	<b>24897</b>	<b>27201</b>	<b>29089</b>	<b>30704</b>	<b>33054</b>
General government services	350		:	:	:	:	:	:
Other non-market services	360		:	:	:	:	:	:
<b>GROSS FIXED CAPITAL FORMATION</b>	<b>400</b>		<b>152237</b>	<b>168880</b>	<b>187155</b>	<b>201154</b>	<b>202053</b>	<b>203712</b>
<b>GROUPED DATA</b>								
CRONOS codes 020+030+190	530		35320	38610	42598	45768	43253	40396
CRONOS codes 200+330	740		112653	125327	138893	149375	153468	158390

## 6. Formation brute de capital fixe, par produit

(1985 = 100)

Volume indices						NACE CLIO Code	C R O N O S	
Indices de volume								
1987	1988	1989	1990	1991	1992	R.1.7	xxx	
21.6	59.4	134.5	203.6	130.5	130.9	01	010	PRODUITS DE L'AGRICULTURE, DE LA SYLVICULTURE ET DE LA PECHE
111.3	123.0	133.0	138.2	131.9	126.0		020	EQUIPEMENT
111.6	122.8	131.4	137.3	130.1	124.5	20	040	Produits en métaux et machines
110.0	124.2	139.5	141.8	139.3	132.5	28	050	Moyens de transport
107.0	115.5	123.2	125.4	126.0	125.9		070	CONSTRUCTION
102.6	107.9	113.9	113.0	109.5	109.3	53.1	090	Logements
:	:	:	:	:	:	53.3	100	Bâtiments non résidentiels
:	:	:	:	:	:	53.5	110	Ouvrages de génie civil
136.0	160.1	173.0	185.6	180.8	169.9	84	130	AUTRES PRODUITS
109.8	120.4	129.4	133.4	130.9	128.1		180	FORMATION BRUTE DE CAPITAL FIXE
								<b>DONNEES REGROUPEES</b>
111.3	123.0	132.4	137.7	142.5	142.3		200	CRONOS codes 100+110

## 7. Formation brute de capital fixe, par branche propriétaire

(1985 = 100)

Volume indices						NACE CLIO Code	C R O N O S	
Indices de volume								
1987	1988	1989	1990	1991	1992	R6*	xxx	
89.4	100.9	112.0	114.6	97.8	87.6	01*	010	PRODUITS DE L'AGRICULTURE, DE LA SYLVICULTURE ET LA PECHE
87.4	81.3	80.3	77.2	73.6	70.0	06*	020	PRODUITS ENERGETIQUES
112.0	126.7	135.5	146.3	133.1	117.2	30*	030	PRODUITS INDUSTRIELS
98.7	93.4	93.5	106.7	107.6	101.8	13	050	Minerais et métaux ferreux et non-ferreux, autres que fertiles et fissiles
124.2	158.2	174.3	168.9	137.5	108.1	15	060	Minéraux et produits à base de minéraux non métalliques
116.2	135.3	143.0	171.8	156.7	134.7	17	070	Produits chimiques
117.0	135.9	161.7	174.6	153.0	132.3	19	080	Produits en métaux à l'exclusion des machines et du matériel de transport
100.6	117.8	118.3	126.7	113.2	88.0	21	090	Machines industrielles et agricoles
97.9	103.4	99.1	111.1	104.3	94.0	23	100	Machines de bureau, pour trait. informat., instr. précision, optique et sim.
98.7	98.9	95.2	107.1	105.4	99.4	25	110	Matériel et fournitures électriques
129.6	150.6	157.3	175.4	164.6	156.2	28	120	Moyens de transport
97.6	117.7	133.2	125.1	115.7	99.7	36	130	Produits alimentaires, boissons et produits à base de tabacs
99.7	118.9	115.0	117.0	99.9	87.0	42	140	Produits textiles, cuir et chaussures, habillement
160.8	173.7	194.0	222.6	198.0	166.9	47	150	Papier, articles en papier, articles imprimés
123.9	147.6	165.0	182.4	155.0	130.5	49	160	Produits en caoutchouc et en plastique
115.0	131.3	153.3	163.5	135.7	121.3	48	170	Autres produits industriels
101.6	116.2	135.0	117.3	114.8	108.0	53*	190	BATIMENTS ET OUVRAGES DE GENIE CIVIL
113.6	123.8	133.6	137.9	137.4	136.5	68*	200	SERVICES MARCHANDS
127.9	122.5	137.1	133.0	129.2	125.0	56	220	Récupération et réparation, services de commerce
148.7	154.7	166.1	169.2	165.8	160.2	59	230	Services de restauration et d'hébergement
108.8	132.8	133.8	144.4	150.7	149.8	61	240	Services de transport intérieur
108.8	132.9	133.9	144.5	150.7	149.8	63	250	Services de transports maritimes et aériens
108.8	132.8	133.8	144.4	150.7	149.8	65	260	Services annexes des transports
85.5	82.5	92.9	95.3	108.0	106.0	67	270	Services de communication
126.6	139.5	136.9	157.3	174.1	196.5	69A	280	Services des institutions de crédit et d'assurance
112.0	123.7	134.7	138.6	135.8	134.3	74	290	Autres services marchands
109.6	124.4	132.9	136.7	141.1	147.2	86*	330	SERVICES NON MARCHANDS
:	:	:	:	:	:		350	Services des administrations publiques
:	:	:	:	:	:		360	Autres services non marchands
109.8	120.4	129.4	133.4	130.9	128.1		400	FORMATION BRUTE DE CAPITAL FIXE
								<b>DONNEES REGROUPEES</b>
103.8	112.6	119.7	123.5	114.2	102.7		530	CRONOS codes 020+030+190
112.8	123.9	133.4	137.6	138.2	138.6		740	CRONOS codes 200+330

# IRELAND

## 1. Gross value added at market prices, by branch

(Mio ECU)

	C R O N O S	NACE CLIO Code	Values at current prices and exchange rates					
			Valeurs à prix et taux de change courants					
			1987	1988	1989	1990	1991	1992
	xxx	R6* R25						
<b>AGRICULTURAL, FORESTRY AND FISHERY PRODUCTS</b>	010	01*	2326	2599	2800	2588	2564	2791*
<b>FUEL AND POWER PRODUCTS</b>	020	06*	582*	505*	613	722*	863*	1157*
<b>MANUFACTURED PRODUCTS</b>	030	30*	7018*	7877*	8839	9571*	9924*	10838*
Ferrous and non-ferrous ores and metals, other than radio-active	050	13	97*	116*	135	146*	130*	:
Non-metallic minerals and mineral products	060	15	508*	520*	627*	697*	672*	:
Chemical products	070	17	962*	1187*	1536*	1596*	1948*	:
Metal products, except machinery and transport equipment	080	19	245*	267*	297*	331*	311*	:
Agricultural and industrial machinery	090	21	218*	233*	268*	275*	260*	:
Office and data processing machines, precision and optical instruments	100	23	:	:	:	:	:	:
Electrical goods	110	25	644*	869*	1193*	1327*	1429*	:
Transport equipment	120	28	:	:	:	:	:	:
Food, beverages, tobacco	130	36	1550*	1726*	1878*	1928*	1981*	:
Textiles and clothing, leather and footwear	140	42	347*	373*	405*	447*	:	:
Paper and printing products	150	47	281*	322*	364*	382*	440*	:
Rubber and plastic products	160	49	128*	148*	160*	175*	184*	:
Other manufactured products	170	48	286*	318*	360*	413*	414*	:
<b>BUILDING AND CONSTRUCTION</b>	190	53*	1342	1408	1411	1623	1758	2027*
<b>MARKET SERVICES</b>	200	68*	9466	9971	11408	13066	13446	14236*
Recovery and repair services, wholesale and retail trade services	220	56	2254	2171	2837	3528	3289	:
Lodging and catering services	230	59	575	589	618	684	778	:
Inland transport services	240	61	:	:	:	:	:	:
Maritime and air transport services	250	63	:	:	:	:	:	:
Auxiliary transport services	260	65	:	:	:	:	:	:
Communication services	270	67	615	668	749	826	848	:
Services of credit and insurance institutions	280	69A	1553	1787	1850	1952	2236	:
Other market services	290	74	3611	3847	4459	5158	5376	:
<b>NON-MARKET SERVICES</b>	330	86*	4127	4208	4432	4860	5194	5856*
General government services	350		:	:	:	:	:	:
Other non-market services	360		:	:	:	:	:	:
<b>TOTAL OF BRANCHES</b>	370		25276	27121	30048	32751	34140	36904*
<b>Imputed output of bank services</b>	310	69B	1068	1213	1278	1347	1491	:
<b>GROSS VALUE ADDED AT MARKET PRICES</b>	400		24207	25908	28771	31404	32647	:
<b>VAT on products (R21)</b>	410		2079	2274	2503	2565	2620	:
<b>Net taxes linked to imports (R29-R39)</b>	420		891	1020	1124	1176	1133	:
<b>GROSS DOMESTIC PRODUCT AT MARKET PRICES (N 1)</b>	450		27178	29202	32397	35145	36401	38966*
<b>GROUPED DATA</b>								
CRONOS codes 020+030	520		8015	8936	9998	10614	11177	:
CRONOS codes 020+030+190	530		8878*	9718*	10830*	11923*	:	:
CRONOS codes 200+330	740		13592	14179	15840	17926	18640	:
CRONOS codes 240+250+260	850		858	910	896	920	921	:

**IRELAND**

**1. Valeur ajoutée brute aux prix du marché, par branche**

(1985 = 100)

Volume indices Indices de volume						NACE CLIO Code	C R O N O S	
1987	1988	1989	1990	1991	1992	R6* R25	xxx	
:	:	:	:	:	:	01*	010	PRODUITS DE L'AGRICULTURE, DE LA SYLVICULTURE ET LA PECHE
:	:	:	:	:	:	06*	020	PRODUITS ENERGETIQUES
:	:	:	:	:	:	30*	030	PRODUITS INDUSTRIELS
:	:	:	:	:	:	13	050	Minerais et métaux ferreux et non-ferreux, autres que fertiles et fissiles
:	:	:	:	:	:	15	060	Minéraux et produits à base de minéraux non métalliques
:	:	:	:	:	:	17	070	Produits chimiques
:	:	:	:	:	:	19	080	Produits en métaux à l'exclusion des machines et du matériel de transport
:	:	:	:	:	:	21	090	Machines industrielles et agricoles
:	:	:	:	:	:	23	100	Machines de bureau, pour trait. informat., instr. précision, optique et sim.
:	:	:	:	:	:	25	110	Matériel et fournitures électriques
:	:	:	:	:	:	28	120	Moyens de transport
:	:	:	:	:	:	36	130	Produits alimentaires, boissons et produits à base de tabacs
:	:	:	:	:	:	42	140	Produits textiles, cuir et chaussures, habillement
:	:	:	:	:	:	47	150	Papier, articles en papier, articles imprimés
:	:	:	:	:	:	49	160	Produits en caoutchouc et en plastique
:	:	:	:	:	:	48	170	Autres produits industriels
:	:	:	:	:	:	53*	190	BATIMENTS ET OUVRAGES DE GENIE CIVIL
:	:	:	:	:	:	68*	200	SERVICES MARCHANDS
:	:	:	:	:	:	56	220	Récupération et réparation, services de commerce
:	:	:	:	:	:	59	230	Services de restauration et d'hébergement
:	:	:	:	:	:	61	240	Services de transport intérieur
:	:	:	:	:	:	63	250	Services de transports maritimes et aériens
:	:	:	:	:	:	65	260	Services annexes des transports
:	:	:	:	:	:	67	270	Services de communication
:	:	:	:	:	:	69A	280	Services des institutions de crédit et d'assurance
:	:	:	:	:	:	74	290	Autres services marchands
:	:	:	:	:	:	86*	330	SERVICES NON MARCHANDS
:	:	:	:	:	:		350	Services des administrations publiques
:	:	:	:	:	:		360	Autres services non marchands
104.6*	109.7*	116.8*	126.5*	129.7*	136.1*		370	TOTAL DES BRANCHES
:	:	:	:	:	:	69B	310	Production imputée de services bancaires (P13)
:	:	:	:	:	:		400	VALEUR AJOUTEE BRUTE AUX PRIX DU MARCHE
:	:	:	:	:	:		410	TVA grevant les produits (R21)
:	:	:	:	:	:		420	Impôts nets liés à l'importation (R29-R39)
104.6	109.7	116.8	126.5	129.7	136.1*		450	PRODUIT INTERIEUR BRUT AUX PRIX DU MARCHE (N1)

# IRELAND

## 2. Compensation of employees and Share of compensation of employees in GVAfc, by branch

(Mio ECU)

	C R O N O S	NACE CLIO Code	Compensation of employees (nominal values)					
			Rémunération des salariés (valeurs nominales)					
			1987	1988	1989	1990	1991	1992
	xxx	R6* R25						
<b>AGRICULTURAL, FORESTRY AND FISHERY PRODUCTS</b>	<b>010</b>	<b>01*</b>	<b>193</b>	<b>210</b>	<b>237</b>	<b>245</b>	<b>249</b>	:
<b>FUEL AND POWER PRODUCTS</b>	<b>020</b>	<b>06*</b>	<b>317</b>	<b>392</b>	<b>413</b>	<b>440</b>	<b>481*</b>	:
<b>MANUFACTURED PRODUCTS</b>	<b>030</b>	<b>30*</b>	<b>3601</b>	<b>3855</b>	<b>4197</b>	<b>4548</b>	<b>4690*</b>	:
Ferrous and non-ferrous ores and metals, other than radio-active	050	13	79	73	81	91	72*	:
Non-metallic minerals and mineral products	060	15	410	433	462	449	634*	:
Chemical products	070	17	321	349	381	426	421*	:
Metal products, except machinery and transport equipment	080	19	179	186	211	241	249*	:
Agricultural and industrial machinery	090	21	128	139	157	175	189*	:
Office and data processing machines, precision and optical instruments	100	23	267	302	332	366	379*	:
Electrical goods	110	25	300	348	387	448	456*	:
Transport equipment	120	28	150	168	179	206	212*	:
Food, beverages, tobacco	130	36	917	945	998	1050	976*	:
Textiles and clothing, leather and footwear	140	42	303	309	328	348	335*	:
Paper and printing products	150	47	284	315	353	378	352*	:
Rubber and plastic products	160	49	133	153	172	201	219*	:
Other manufactured products	170	48	128	135	153	172	197*	:
<b>BUILDING AND CONSTRUCTION</b>	<b>190</b>	<b>53*</b>	<b>1088</b>	<b>1105</b>	<b>1111</b>	<b>1293</b>	<b>1373</b>	:
<b>MARKET SERVICES</b>	<b>200</b>	<b>68*</b>	<b>4819</b>	<b>5144</b>	<b>5564</b>	<b>6105</b>	<b>6606</b>	:
Recovery and repair services, wholesale and retail trade services	220	56	1366	1392	1554	1696	1887	:
Lodging and catering services	230	59	351	362	363	387	465	:
Inland transport services	240	61	211	241	227	247	250	:
Maritime and air transport services	250	63	222	235	269	290	326	:
Auxiliary transport services	260	65	95	103	129	147	150	:
Communication services	270	67	303	315	336	371	384	:
Services of credit and insurance institutions	280	69A	979	1101	1195	1280	1347	:
Other market services	290	74	1293	1395	1493	1687	1796	:
<b>NON-MARKET SERVICES</b>	<b>330</b>	<b>86*</b>	<b>3905</b>	<b>3994</b>	<b>4206</b>	<b>4616</b>	<b>4943</b>	:
General government services	350		:	:	:	:	:	:
Other non-market services	360		:	:	:	:	:	:
<b>TOTAL OF BRANCHES</b>	<b>370</b>		<b>13924</b>	<b>14700</b>	<b>15727</b>	<b>17247</b>	<b>18394</b>	:
<b>GROUPED DATA</b>								
CRONOS codes 020+030+190	530		5006	5353	5721	6282	:	:
CRONOS codes 200+330	740		8724	9138	9769	10721	11548	:



**IRELAND**

**2. Rémunération des salariés et Part de la rémunération des salariés dans la VABcf, par branche**

(%)

Share of compensation of employees in GVAfc Part de la rémunération des salariés dans la VABcf						NACE CLIO Code	C R O N O S	
1987	1988	1989	1990	1991	1992	R6* R25	xxx	
7.8	7.3	7.8	8.0	8.6	:	01*	010	PRODUITS DE L'AGRICULTURE, DE LA SYLVICULTURE ET LA PECHE
70.5*	101.7*	88.7	80.7*	73.7*	:	06*	020	PRODUITS ENERGETIQUES
52.5*	51.0*	49.5	49.8*	49.6*	:	30*	030	PRODUITS INDUSTRIELS
78.2*	61.3*	57.8	60.9*	52.9*	:	13	050	Minerais et métaux ferreux et non-ferreux, autres que fertiles et fissiles
82.8*	85.3*	75.4*	66.0*	96.6*	:	15	060	Minéraux et produits à base de minéraux non métalliques
33.6*	29.6*	25.0*	26.9*	21.8*	:	17	070	Produits chimiques
74.7*	70.9*	72.2*	74.3*	81.3*	:	19	080	Produits en métaux à l'exclusion des machines et du matériel de transport
59.3*	60.3*	59.5*	64.4*	73.2*	:	21	090	Machines industrielles et agricoles
:	:	:	:	:	:	23	100	Machines de bureau, pour trait. informat., instr. précision, optique et sim.
47.3*	40.5*	32.9*	34.2*	32.3*	:	25	110	Matériel et fournitures électriques
:	:	:	:	:	:	28	120	Moyens de transport
58.3*	54.0*	52.4*	53.7*	48.5*	:	36	130	Produits alimentaires, boissons et produits à base de tabacs
85.5*	81.4*	79.2*	76.1*	:	:	42	140	Produits textiles, cuir et chaussures, habillement
102.3*	99.2*	98.2*	100.7*	81.1*	:	47	150	Papier, articles en papier, articles imprimés
105.1*	105.3*	109.8*	116.7*	121.7*	:	49	160	Produits en caoutchouc et en plastique
44.8*	42.9*	43.0*	42.0*	47.8*	:	48	170	Autres produits industriels
81.2	78.6	78.9	79.8	78.2	:	53*	190	BATIMENTS ET OUVRAGES DE GENIE CIVIL
50.0	49.4	49.6	46.0	47.2	:	68*	200	SERVICES MARCHANDS
52.7	49.5	52.4	41.7	45.3	:	56	220	Récupération et réparation, services de commerce
64.2	64.7	62.4	60.0	63.1	:	59	230	Services de restauration et d'hébergement
:	:	:	:	:	:	61	240	Services de transport intérieur
:	:	:	:	:	:	63	250	Services de transports maritimes et aériens
:	:	:	:	:	:	65	260	Services annexes des transports
49.5	47.3	45.2	45.2	45.6	:	67	270	Services de communication
67.4	66.2	70.1	70.8	64.0	:	69A	280	Services des institutions de crédit et d'assurance
37.3	37.8	35.4	34.3	34.9	:	74	290	Autres services marchands
95.3	95.1	95.1	95.2	95.3	:	86*	330	SERVICES NON MARCHANDS
:	:	:	:	:	:		350	Services des administrations publiques
:	:	:	:	:	:		360	Autres services non marchands
55.1	53.7	53.2	52.6	53.9	:		370	TOTAL DES BRANCHES
<b>DONNEES REGROUPEES</b>								
58.3*	57.7*	55.5*	55.6*	:	:		530	CRONOS codes 020+030+190
63.5	62.5	62.5	59.1	60.2	:		740	CRONOS codes 200+330

# IRELAND

## 3. Occupied population and yearly change of productivity (gross value-added at constant market prices/total employment)

(1000)

	C R O N O S  xxx	NACE CLIO Code  R6*  R25	Occupied population (annual average)					
			Emploi total (moyenne annuelle)					
			1987	1988	1989	1990	1991	1992
<b>AGRICULTURAL, FORESTRY AND FISHERY PRODUCTS</b>	010	01*	164*	166*	163*	167*	154*	154*
<b>FUEL AND POWER PRODUCTS</b>	020	06*	15*	15*	15*	15*	15*	:
<b>MANUFACTURED PRODUCTS</b>	030	30*	209*	212*	222*	232*	230*	:
Ferrous and non-ferrous ores and metals, other than radio-active	050	13	3*	2*	3*	3*	3*	:
Non-metallic minerals and mineral products	060	15	17*	16*	17*	20*	21*	:
Chemical products	070	17	14*	13*	14*	16*	14*	:
Metal products, except machinery and transport equipment	080	19	13*	13*	15*	17*	16*	:
Agricultural and industrial machinery	090	21	11*	10*	12*	13*	13*	:
Office and data processing machines, precision and optical instruments	100	23	17*	18*	19*	20*	20*	:
Electrical goods	110	25	16*	19*	20*	23*	21*	:
Transport equipment	120	28	6*	5*	6*	6*	6*	:
Food, beverages, tobacco	130	36	46*	49*	46*	44*	42*	:
Textiles and clothing, leather and footwear	140	42	28*	27*	26*	24*	25*	:
Paper and printing products	150	47	15*	16*	18*	19*	17*	:
Rubber and plastic products	160	49	7*	7*	8*	8*	9*	:
Other manufactured products	170	48	16*	17*	18*	19*	22*	:
<b>BUILDING AND CONSTRUCTION</b>	190	53*	75*	73*	69*	73*	76*	:
<b>MARKET SERVICES</b>	200	68*	344*	349*	356*	364*	368*	:
Recovery and repair services, wholesale and retail trade services	220	56	153*	159*	158*	159*	154*	:
Lodging and catering services	230	59	51*	51*	49*	50*	58*	:
Inland transport services	240	61	22*	19*	20*	22*	21*	:
Maritime and air transport services	250	63	7*	8*	7*	8*	8*	:
Auxiliary transport services	260	65	8*	9*	10*	8*	10*	:
Communication services	270	67	18*	17*	22*	24*	21*	:
Services of credit and insurance institutions	280	69A	37*	40*	39*	37*	40*	:
Other market services	290	74	48*	48*	51*	56*	56*	:
<b>NON-MARKET SERVICES</b>	330	86*	272*	276*	265*	275*	281*	:
General government services	350		:	:	:	:	:	:
Other non-market services	360		:	:	:	:	:	:
<b>TOTAL OF BRANCHES</b>	370		1080	1091	1090	1126	1125	1125*
<b>GROUPED DATA</b>								
CRONOS codes 020+030+190	530		300*	300*	306*	320*	322*	:
CRONOS codes 200+330	740		616*	625*	621*	639*	649*	:

## IRELAND

## 3. Emploi total et Taux de variation annuelle de la productivité (valeur ajoutée brute aux prix du marché à prix constants/emploi total)

(T/T-1 %)

Yearly change of productivity Taux de variation annuelle de la productivité						NACE CLIO Code	C R O N O S	
1987	1988	1989	1990	1991	1992	R6* R25	xxx	
:	:	:	:	:	:	01*	010	PRODUITS DE L'AGRICULTURE, DE LA SYLVICULTURE ET LA PECHE
:	:	:	:	:	:	06*	020	PRODUITS ENERGETIQUES
:	:	:	:	:	:	30*	030	PRODUITS INDUSTRIELS
:	:	:	:	:	:	13	050	Minerais et métaux ferreux et non-ferreux, autres que fertiles et fissiles
:	:	:	:	:	:	15	060	Minéraux et produits à base de minéraux non métalliques
:	:	:	:	:	:	17	070	Produits chimiques
:	:	:	:	:	:	19	080	Produits en métaux à l'exclusion des machines et du matériel de transport
:	:	:	:	:	:	21	090	Machines industrielles et agricoles
:	:	:	:	:	:	23	100	Machines de bureau, pour trait. informat., instr. précision, optique et sim.
:	:	:	:	:	:	25	110	Matériel et fournitures électriques
:	:	:	:	:	:	28	120	Moyens de transport
:	:	:	:	:	:	36	130	Produits alimentaires, boissons et produits à base de tabacs
:	:	:	:	:	:	42	140	Produits textiles, cuir et chaussures, habillement
:	:	:	:	:	:	47	150	Papier, articles en papier, articles imprimés
:	:	:	:	:	:	49	160	Produits en caoutchouc et en plastique
:	:	:	:	:	:	48	170	Autres produits industriels
:	:	:	:	:	:	53*	190	BATIMENTS ET OUVRAGES DE GENIE CIVIL
:	:	:	:	:	:	68*	200	SERVICES MARCHANDS
:	:	:	:	:	:	56	220	Récupération et réparation, services de commerce
:	:	:	:	:	:	59	230	Services de restauration et d'hébergement
:	:	:	:	:	:	61	240	Services de transport intérieur
:	:	:	:	:	:	63	250	Services de transports maritimes et aériens
:	:	:	:	:	:	65	260	Services annexes des transports
:	:	:	:	:	:	67	270	Services de communication
:	:	:	:	:	:	69A	280	Services des institutions de crédit et d'assurance
:	:	:	:	:	:	74	290	Autres services marchands
:	:	:	:	:	:	86*	330	SERVICES NON MARCHANDS
:	:	:	:	:	:		350	Services des administrations publiques
:	:	:	:	:	:		360	Autres services non marchands
5.1*	3.9*	6.6*	4.8*	2.6*	4.9*		370	TOTAL DES BRANCHES

# IRELAND

## 4. Wage and salary earners and yearly change of compensation of employees per employee

(1000)

	C R O N O S  xxx	NACE CLIO Code  R6* R25	Wages and salary earners (annual average)					
			Emploi salarié (moyenne annuelle)					
			1987	1988	1989	1990	1991	1992
<b>AGRICULTURAL, FORESTRY AND FISHERY PRODUCTS</b>	010	01*	22*	23*	22*	23*	23*	23*
<b>FUEL AND POWER PRODUCTS</b>	020	06*	15*	15*	14*	14*	15*	15*
<b>MANUFACTURED PRODUCTS</b>	030	30*	203*	202*	208*	213*	214*	214*
Ferrous and non-ferrous ores and metals, other than radio-active	050	13	3*	2*	3*	3*	2*	:
Non-metallic minerals and mineral products	060	15	16*	15*	16*	18*	20*	:
Chemical products	070	17	14*	13*	14*	15*	14*	:
Metal products, except machinery and transport equipment	080	19	13*	13*	14*	15*	15*	:
Agricultural and industrial machinery	090	21	10*	9*	10*	10*	11*	:
Office and data processing machines, precision and optical instruments	100	23	15*	15*	17*	17*	17*	:
Electrical goods	110	25	16*	18*	19*	22*	20*	:
Transport equipment	120	28	6*	5*	6*	6*	6*	:
Food, beverages, tobacco	130	36	47*	48*	45*	42*	40*	:
Textiles and clothing, leather and footwear	140	42	28*	26*	25*	23*	24*	:
Paper and printing products	150	47	15*	16*	17*	18*	16*	:
Rubber and plastic products	160	49	7*	7*	8*	8*	9*	:
Other manufactured products	170	48	14*	15*	16*	16*	18*	:
<b>BUILDING AND CONSTRUCTION</b>	190	53*	66*	63*	58*	61*	64*	64*
<b>MARKET SERVICES</b>	200	68*	266*	265*	273*	279*	283*	285*
Recovery and repair services, wholesale and retail trade services	220	56	110*	113*	113*	114*	111*	:
Lodging and catering services	230	59	36*	35*	35*	35*	41*	:
Inland transport services	240	61	17*	15*	15*	17*	17*	:
Maritime and air transport services	250	63	7*	7*	7*	7*	7*	:
Auxiliary transport services	260	65	7*	8*	9*	8*	9*	:
Communication services	270	67	16*	15*	19*	21*	18*	:
Services of credit and insurance institutions	280	69A	35*	36*	36*	34*	37*	:
Other market services	290	74	37*	36*	39*	44*	43*	:
<b>NON-MARKET SERVICES</b>	330	86*	258*	257*	250*	259*	265*	265*
Other non-market services	360		:	:	:	:	:	:
<b>TOTAL OF BRANCHES</b>	370		829	824	825	850	865	866*
<b>GROUPED DATA</b>								
CRONOS codes 020+030+190	530		284*	279*	280*	288*	293*	:
CRONOS codes 200+330	740		523*	522*	523*	538*	549*	:

## IRELAND

## 4. Emploi salarié et Taux de variation annuelle de la rémunération des salariés par salarié

(T/T-1 %)

Yearly change of compensation of employees, per employee (in national currency) Taux de variation annuelle de la rémunération des salariés par salarié (en monnaie nationale)						NACE CLIO Code	C R O N O S	
1987	1988	1989	1990	1991	1992	R6*	R25	xxx
10.4*	3.9*	18.0*	-2.3*	1.6*	:	01*	010	PRODUITS DE L'AGRICULTURE, DE LA SYLVICULTURE ET LA PECHE
-4.2*	23.6*	13.1*	5.3*	1.9*	:	06*	020	PRODUITS ENERGETIQUES
6.9*	7.6*	5.9*	4.6*	2.6*	:	30*	030	PRODUITS INDUSTRIELS
-1.6*	40.2*	-26.3*	11.1*	17.9*	:	13	050	Minerais et métaux ferreux et non-ferreux, autres que fertiles et fissiles
20.6*	12.7*	0.2*	-14.6*	27.0*	:	15	060	Minéraux et produits à base de minéraux non métalliques
0.1*	17.2*	1.4*	3.1*	5.8*	:	17	070	Produits chimiques
3.7*	3.6*	5.8*	5.3*	3.2*	:	19	080	Produits en métaux à l'exclusion des machines et du matériel de transport
-7.2*	21.2*	1.7*	9.8*	-1.6*	:	21	090	Machines industrielles et agricoles
21.6*	13.0*	-2.7*	8.9*	3.6*	:	23	100	Machines de bureau, pour trait. informat., instr. précision, optique et sim.
1.1*	3.0*	5.6*	-1.3*	11.9*	:	25	110	Matériel et fournitures électriques
24.2*	34.5*	-10.9*	13.7*	3.2*	:	28	120	Moyens de transport
6.2*	0.9*	12.8*	11.4*	-2.4*	:	36	130	Produits alimentaires, boissons et produits à base de tabacs
4.0*	10.0*	10.5*	13.8*	-7.8*	:	42	140	Produits textiles, cuir et chaussures, habillement
13.4*	4.0*	5.7*	-0.0*	4.7*	:	47	150	Papier, articles en papier, articles imprimés
13.2*	15.5*	-1.5*	14.9*	-3.0*	:	49	160	Produits en caoutchouc et en plastique
-3.2*	-1.0*	6.3*	10.9*	1.7*	:	48	170	Autres produits industriels
1.5*	6.4*	9.4*	9.4*	1.2*	:	53*	190	BATIMENTS ET OUVRAGES DE GENIE CIVIL
7.9*	7.2*	5.1*	6.1*	6.7*	:	68*	200	SERVICES MARCHANDS
11.1*	-0.7*	11.8*	6.9*	14.3*	:	56	220	Récupération et réparation, services de commerce
-3.4*	6.3*	0.4*	5.3*	2.6*	:	59	230	Services de restauration et d'hébergement
5.1*	29.2*	-5.9*	-4.7*	1.1*	:	61	240	Services de transport intérieur
-1.7*	5.8*	14.8*	6.7*	12.1*	:	63	250	Services de transports maritimes et aériens
2.8*	-5.4*	11.1*	27.1*	-9.5*	:	65	260	Services annexes des transports
4.4*	10.8*	-15.6*	-1.2*	20.8*	:	67	270	Services de communication
4.5*	9.4*	8.7*	12.2*	-3.3*	:	69A	280	Services des institutions de crédit et d'assurance
16.4*	10.9*	-1.0*	-1.0*	9.0*	:	74	290	Autres services marchands
2.8*	2.7*	8.4*	4.7*	4.7*	:	86*	330	SERVICES NON MARCHANDS
:	:	:	:	:	:	:	360	Autres services non marchands
5.4	6.2	7.0	5.2	4.8	:	:	370	TOTAL DES BRANCHES
<b>DONNEES REGROUPEES</b>								
4.8*	8.9*	6.7*	5.5*	:	:	:	530	CRONOS codes 020+030+190
5.7*	5.0*	6.9*	5.4*	5.6*	:	:	740	CRONOS codes 200+330

# IRELAND

## 5. Final consumption of households on the economic territory, by purpose (a)

(Mio ECU)

	C R O N O S	Code	Values at current prices and exchange rates							
			xxx	ESA	Valeurs à prix et taux de change courants					
					1987	1988	1989	1990	1991	1992
<b>FOOD, BEVERAGES AND TOBACCO</b>	<b>010</b>	<b>1</b>	<b>6159</b>	<b>6443</b>	<b>7049</b>	<b>7260</b>	<b>7585</b>	<b>8076</b>		
Food	(b) 030	11	3425	3499	3795	3866	4034	4271		
<i>Bread and cereals</i>	050	111	600	616	632	628	662	710		
<i>Meat</i>	060	112	1001	998	1080	1093	1110	1138		
<i>Fish</i>	070	113	103	112	116	135	151	154		
<i>Milk, cheese and eggs</i>	080	114	486	496	551	557	574	636		
<i>Oils and fats</i>	090	115	172	179	192	202	202	205		
<i>Fruits and vegetables other than potatoes and similar tubers</i>	100	116	383	404	422	443	488	519		
<i>Potatoes, manioc and other tubers</i>	110	117	197	179	227	221	224	246		
<i>Sugar</i>	120	118	61	63	66	70	74	78		
<i>Coffee, tea, cocoa</i>	130	119	77	76	86	98	108	114		
<i>Other foods, including preserves and confectionery</i>	140	1110	348	375	424	418	440	471		
Non-alcoholic beverages	(b) 160	12	280	333	373	357	363	422		
Alcoholic beverages	(b) 170	13	1718	1868	2114	2245	2284	2424		
Tobacco	(b) 180	14	738	744	767	792	903	961		
<b>CLOTHING AND FOOTWARE</b>	<b>200</b>	<b>2</b>	<b>1172</b>	<b>1287</b>	<b>1399</b>	<b>1435</b>	<b>1517</b>	<b>1597</b>		
Clothing other than footwear, including repairs	220	21	949	1034	1120	1147	1214	1329		
Footwear, including repairs	230	22	224	253	279	288	303	268		
<b>GROSS RENT, FUEL AND POWER</b>	<b>250</b>	<b>3</b>	<b>2243</b>	<b>2331</b>	<b>2473</b>	<b>2570</b>	<b>2768</b>	<b>2852</b>		
Gross rent and water charges	270	31	1362	1453	1529	1620	1724	1807		
Fuel and power	280	32	881	877	944	950	1043	1045		
<b>FURNITURE, FURNISHINGS AND HOUSEHOLD EQUIPMENT</b>	<b>300</b>	<b>4</b>	<b>1127</b>	<b>1350</b>	<b>1523</b>	<b>1474</b>	<b>1538</b>	<b>1626</b>		
Furniture, fixtures, carpets, other floor coverings and repairs	320	41	260	307	336	375	371	368		
Household textiles, other furnishings and repairs	330	42	128	146	151	108	119	120		
Heating and cooking appliances, refrigerators, washing machines and similar	340	43	172	199	257	257	238	241		
Glassware, tableware and household utensils including repairs	350	44	153	177	161	155	177	214		
Household operation except domestic services	360	45	316	419	511	469	518	563		
Domestic services	370	46	98	103	107	112	115	121		
<b>MEDICAL CARE AND HEALTH EXPENSES</b>	<b>390</b>	<b>5</b>	<b>633</b>	<b>687</b>	<b>717</b>	<b>770</b>	<b>843</b>	<b>928</b>		
Medical and pharmaceutical products	410	51	:	:	:	:	:	:		
Therapeutic appliances and equipment	420	52	:	:	:	:	:	:		
Services of physicians, nurses and related practitioners	430	53	:	:	:	:	:	:		
Hospital care and the like	440	54	:	:	:	:	:	:		
Service charges on accident and health insurance	450	55	:	:	:	:	:	:		
<b>TRANSPORT AND COMMUNICATION</b>	<b>470</b>	<b>6</b>	<b>2080</b>	<b>2291</b>	<b>2603</b>	<b>2850</b>	<b>2860</b>	<b>2954</b>		
Personal transport equipment	490	61	482	612	810	921	744	761		
Operation of personal transport equipment	500	62	892	899	929	1011	1107	1094		
Purchased transport	(c) 510	63	415	451	478	:	:	:		
Communication	520	64	264	282	296	319	345	364		
<b>RECREATION, ENTERTAINMENT, EDUCATION AND CULTURE</b>	<b>540</b>	<b>7</b>	<b>1780</b>	<b>1979</b>	<b>2187</b>	<b>2408</b>	<b>2559</b>	<b>2801</b>		
Equipment and accessories, including repairs	560	71	535	585	714	770	810	860		
Entertainment, recreational & cultural services excl. hotels & cafés	570	72	382	405	435	485	542	580		
Books, newspapers and magazines	580	73	297	397	417	496	522	605		
Education	590	74	566	590	620	659	685	756		
<b>MISCELLANEOUS GOODS AND SERVICES</b>	<b>610</b>	<b>8</b>	<b>1509</b>	<b>1662</b>	<b>1872</b>	<b>2148</b>	<b>2137</b>	<b>2235</b>		
Personal care and effects	630	81	340	340	327	375	287	318		
Goods n.e.c.	640	82	221	251	331	444	494	548		
Expenditure in restaurants, cafés and hotels	(b) 650	83	319	378	454	500	507	473		
Package tours	(c) 660	84	:	:	:	:	:	:		
Financial services, n.e.c.	670	85	304	333	373	404	421	425		
Services n.e.c.	680	86	325	360	387	425	430	471		
<b>FINAL CONSUMPTION OF HOUSEHOLDS ON THE ECONOMIC TERRITORY (S80)</b>	<b>720</b>		<b>16703</b>	<b>18028</b>	<b>19824</b>	<b>20915</b>	<b>21806</b>	<b>23202</b>		
<b>GROUPED DATA</b>										
CRONOS codes 410+420	860		242	264	303	319	339	376		
CRONOS codes 430+440+450	880		389	423	415	451	504	552		

**IRELAND**

**5. Consommation finale des ménages sur le territoire économique, par fonction de consommation (a)**

(1985 = 100)

Volume indices						code	C R O N O S	
Indices de volume								
1987	1988	1989	1990	1991	1992	SEC	xxx	
102.4	103.6	109.5	110.5	112.7	114.8	1	010	<b>PRODUITS ALIMENTAIRES, BOISSONS ET TABAC</b>
102.7	102.3	106.8	106.2	109.5	113.1	11	030	Produits alimentaires (b)
103.7	104.4	111.7	108.1	107.3	110.4	111	050	<i>Pain et céréales</i>
108.9	105.0	108.1	108.2	110.1	111.5	112	060	<i>Viande</i>
81.5	82.6	82.6	88.0	90.2	90.2	113	070	<i>Poisson</i>
100.6	98.5	100.6	99.7	105.8	111.5	114	080	<i>Lait, fromage, oeufs</i>
122.4	111.2	123.5	125.5	125.5	127.6	115	090	<i>Huiles et graisses</i>
98.0	103.0	102.0	104.0	114.2	119.9	116	100	<i>Fruits et légumes autres que les tubercules</i>
93.7	93.0	100.7	98.6	97.2	99.3	117	110	<i>Pommes de terre, manioc et autres tubercules</i>
135.3	135.3	135.3	138.2	138.2	141.2	118	120	<i>Sucre</i>
93.1	91.7	95.8	94.4	101.4	106.9	119	130	<i>Café, thé, cacao</i>
96.6	103.4	114.6	111.9	116.1	123.4	1110	140	<i>Autres produits alimentaires y compris conserve et confiserie</i>
129.5	141.0	173.7	192.3	185.9	180.8	12	160	Boissons non alcoolisées (b)
99.8	104.2	111.5	113.0	111.8	114.5	13	170	Boissons alcoolisées (b)
99.0	96.8	97.2	99.4	107.2	102.6	14	180	Tabac (b)
112.1	121.7	130.6	130.6	136.0	138.7	2	200	<b>HABILLEMENT ET CHAUSSURES</b>
113.4	122.0	129.9	129.6	135.2	143.8	21	220	Articles d'habillement, y compris les réparations
107.1	120.5	132.7	134.6	139.1	119.2	22	230	Chaussures, y compris les réparations
136.9	138.0	140.7	141.8	149.7	152.8	3	250	<b>LOGEMENT, CHAUFFAGE ET ECLAIRAGE</b>
158.7	158.7	157.1	159.5	162.2	165.1	31	270	Logement et charges de distribution d'eau
115.0	117.4	124.2	124.2	137.1	140.4	32	280	Chauffage et éclairage
116.2	134.3	137.1	0.0	143.8	0.0	4	300	<b>MEUBLES, ARTICLES DE MENAGE, ENTRETIEN COURANT</b>
107.9	123.6	129.2	137.6	133.1	128.1	41	320	Meubles et accessoires fixes, revêtements de sol et répar.
116.1	132.2	136.8	95.4	105.7	104.6	42	330	Articles de ménage en textiles, ameublement et réparations
121.3	138.9	174.1	170.4	156.5	152.8	43	340	Appareils de chauff. et de cuis. réf. mach. à laver, appareils mén.
102.7	116.1	103.6	97.3	109.8	130.4	44	350	Verrerie, vaisselles et ustensiles de ménage et réparations
126.2	156.1	180.2	163.1	172.7	183.4	45	360	Biens et services pour l'entretien courants de l'habitation
122.8	124.6	124.6	126.3	128.1	129.8	46	370	Services domestiques
109.7	109.4	111.2	113.3	117.0	120.1	5	390	<b>SERVICES MEDICAUX ET DEPENSES DE SANTE</b>
:	:	:	:	:	:	51	410	Médicaments et autres produits pharmaceutiques
:	:	:	:	:	:	52	420	Appareils et matériel thérapeutiques
:	:	:	:	:	:	53	430	Services de médecins, infirmières et autres praticiens
:	:	:	:	:	:	54	440	Soins des hôpitaux et assimilés
:	:	:	:	:	:	55	450	Rémunération des services d'assurance-accident et maladie
114.4	123.5	135.9	145.0	143.3	146.0	6	470	<b>TRANSPORTS ET COMMUNICATIONS</b>
91.3	110.6	139.9	156.1	126.0	127.4	61	490	Achats de véhicules
121.3	123.1	122.0	127.7	138.8	137.5	62	500	Dépenses d'utilisation de véhicules
109.9	116.0	125.9	:	:	:	63	510	Achats de services de transport (c)
139.9	150.0	160.1	170.3	181.2	192.0	64	520	Communications
121.3	130.5	139.7	147.7	154.9	162.6	7	540	<b>LOISIRS, SPECTACLES, ENSEIGNEMENT ET CULTURE</b>
125.6	137.5	164.7	174.1	191.3	205.6	71	560	Appareils et accessoires, y compris réparations
139.9	146.5	152.0	160.1	171.7	174.7	72	570	Services de loisirs, spect. et culture, sauf ceux des hôtels, rest. et cafés
91.2	115.7	115.2	130.9	126.3	134.6	73	580	Livres, quotidiens et périodiques
126.4	122.9	121.8	122.1	123.6	126.4	74	590	Enseignement
125.5	134.4	146.5	162.8	157.2	159.2	8	610	<b>AUTRES BIENS ET SERVICES</b>
122.0	119.5	110.7	122.0	89.3	95.6	81	630	Soins et effets personnels
130.5	149.2	193.0	258.6	282.8	313.3	82	640	Autres articles n.d.a.
129.5	146.0	169.3	177.8	171.6	151.1	83	650	Dépenses dans les restaurants, cafés et hôtels (b)
:	:	:	:	:	:	84	660	Voyages touristiques tout compris (c)
125.6	134.7	144.9	150.0	151.1	146.6	85	670	Services financiers n.d.a.
123.2	130.8	135.1	140.5	137.8	143.8	86	680	Autres services n.d.a.
113.6	118.9	126.6	129.8	132.3	135.3		720	<b>CONSOMMATION FINALE DES MENAGES SUR LE TERRITOIRE ECONOMIQUE (S80)</b>
								<b>DONNEES REGROUPEES</b>
108.6	113.5	122.1	125.2	128.8	135.6		860	CRONOS codes 410+420
110.0	106.3	102.7	104.1	107.2	108.6		880	CRONOS codes 430+440+450

# IRELAND

## 5. Final consumption of households on the economic territory, by purpose (a)

(Total = 100%)

	C R O N O S	Code	Relative proportions % (data at current prices)							
			xxx	ESA	Parts relatives % (données à prix courants)					
					1987	1988	1989	1990	1991	1992
<b>FOOD, BEVERAGES AND TOBACCO</b>	<b>010</b>	<b>1</b>	<b>36.9</b>	<b>35.7</b>	<b>35.6</b>	<b>34.7</b>	<b>34.8</b>	<b>34.8</b>		
Food	(b) 030	11	20.5	19.4	19.1	18.5	18.5	18.4		
<i>Bread and cereals</i>	050	111	3.6	3.4	3.2	3.0	3.0	3.1		
<i>Meat</i>	060	112	6.0	5.5	5.4	5.2	5.1	4.9		
<i>Fish</i>	070	113	0.6	0.6	0.6	0.6	0.7	0.7		
<i>Milk, cheese and eggs</i>	080	114	2.9	2.8	2.8	2.7	2.6	2.7		
<i>Oils and fats</i>	090	115	1.0	1.0	1.0	1.0	0.9	0.9		
<i>Fruits and vegetables other than potatoes and similar tubers</i>	100	116	2.3	2.2	2.1	2.1	2.2	2.2		
<i>Potatoes, manioc and other tubers</i>	110	117	1.2	1.0	1.1	1.1	1.0	1.1		
<i>Sugar</i>	120	118	0.4	0.4	0.3	0.3	0.3	0.3		
<i>Coffee, tea, cocoa</i>	130	119	0.5	0.4	0.4	0.5	0.5	0.5		
<i>Other foods, including preserves and confectionery</i>	140	1110	2.1	2.1	2.1	2.0	2.0	2.0		
Non-alcoholic beverages	(b) 160	12	1.7	1.8	1.9	1.7	1.7	1.8		
Alcoholic beverages	(b) 170	13	10.3	10.4	10.7	10.7	10.5	10.4		
Tobacco	(b) 180	14	4.4	4.1	3.9	3.8	4.1	4.1		
<b>CLOTHING AND FOOTWEAR</b>	<b>200</b>	<b>2</b>	<b>7.0</b>	<b>7.1</b>	<b>7.1</b>	<b>6.9</b>	<b>7.0</b>	<b>6.9</b>		
Clothing other than footwear, including repairs	220	21	5.7	5.7	5.6	5.5	5.6	5.7		
Footwear, including repairs	230	22	1.3	1.4	1.4	1.4	1.4	1.2		
<b>GROSS RENT, FUEL AND POWER</b>	<b>250</b>	<b>3</b>	<b>13.4</b>	<b>12.9</b>	<b>12.5</b>	<b>12.3</b>	<b>12.7</b>	<b>12.3</b>		
Gross rent and water charges	270	31	8.2	8.1	7.7	7.7	7.9	7.8		
Fuel and power	280	32	5.3	4.9	4.8	4.5	4.8	4.5		
<b>FURNITURE, FURNISHINGS AND HOUSEHOLD EQUIPMENT</b>	<b>300</b>	<b>4</b>	<b>6.7</b>	<b>7.5</b>	<b>7.7</b>	<b>7.0</b>	<b>7.1</b>	<b>7.0</b>		
Furniture, fixtures, carpets, other floor coverings and repairs	320	41	1.6	1.7	1.7	1.8	1.7	1.6		
Household textiles, other furnishings and repairs	330	42	0.8	0.8	0.8	0.5	0.5	0.5		
Heating and cooking appliances, refrigerators, washing machines and similar	340	43	1.0	1.1	1.3	1.2	1.1	1.0		
Glassware, tableware and household utensils including repairs	350	44	0.9	1.0	0.8	0.7	0.8	0.9		
Household operation except domestic services	360	45	1.9	2.3	2.6	2.2	2.4	2.4		
Domestic services	370	46	0.6	0.6	0.5	0.5	0.5	0.5		
<b>MEDICAL CARE AND HEALTH EXPENSES</b>	<b>390</b>	<b>5</b>	<b>3.8</b>	<b>3.8</b>	<b>3.6</b>	<b>3.7</b>	<b>3.9</b>	<b>4.0</b>		
Medical and pharmaceutical products	410	51	:	:	:	:	:	:		
Therapeutic appliances and equipment	420	52	:	:	:	:	:	:		
Services of physicians, nurses and related practitioners	430	53	:	:	:	:	:	:		
Hospital care and the like	440	54	:	:	:	:	:	:		
Service charges on accident and health insurance	450	55	:	:	:	:	:	:		
<b>TRANSPORT AND COMMUNICATION</b>	<b>470</b>	<b>6</b>	<b>12.5</b>	<b>12.7</b>	<b>13.1</b>	<b>13.6</b>	<b>13.1</b>	<b>12.7</b>		
Personal transport equipment	490	61	2.9	3.4	4.1	4.4	3.4	3.3		
Operation of personal transport equipment	500	62	5.3	5.0	4.7	4.8	5.1	4.7		
Purchased transport	(c) 510	63	2.5	2.5	2.4	:	:	:		
Communication	520	64	1.6	1.6	1.5	1.5	1.6	1.6		
<b>RECREATION, ENTERTAINMENT, EDUCATION AND CULTURE</b>	<b>540</b>	<b>7</b>	<b>10.7</b>	<b>11.0</b>	<b>11.0</b>	<b>11.5</b>	<b>11.7</b>	<b>12.1</b>		
Equipment and accessories, including repairs	560	71	3.2	3.2	3.6	3.7	3.7	3.7		
Entertainment, recreational & cultural services excl. hotels & cafés	570	72	2.3	2.2	2.2	2.3	2.5	2.5		
Books, newspapers and magazines	580	73	1.8	2.2	2.1	2.4	2.4	2.6		
Education	590	74	3.4	3.3	3.1	3.2	3.1	3.3		
<b>MISCELLANEOUS GOODS AND SERVICES</b>	<b>610</b>	<b>8</b>	<b>9.0</b>	<b>9.2</b>	<b>9.4</b>	<b>10.3</b>	<b>9.8</b>	<b>9.6</b>		
Personal care and effects	630	81	2.0	1.9	1.6	1.8	1.3	1.4		
Goods n.e.c.	640	82	1.3	1.4	1.7	2.1	2.3	2.4		
Expenditure in restaurants, cafés and hotels	(b) 650	83	1.9	2.1	2.3	2.4	2.3	2.0		
Package tours	(c) 660	84	:	:	:	:	:	:		
Financial services, n.e.c.	670	85	1.8	1.8	1.9	1.9	1.9	1.8		
Services n.e.c.	680	86	1.9	2.0	2.0	2.0	2.0	2.0		
<b>FINAL CONSUMPTION OF HOUSEHOLDS ON THE ECONOMIC TERRITORY (S80)</b>	<b>720</b>		<b>100.0</b>	<b>100.0</b>	<b>100.0</b>	<b>100.0</b>	<b>100.0</b>	<b>100.0</b>		
<b>GROUPED DATA</b>										
CRONOS codes 410+420	860		1.5	1.5	1.5	1.5	1.6	1.6		
CRONOS codes 430+440+450	880		2.3	2.3	2.1	2.2	2.3	2.4		



## IRELAND

## 5. Consommation finale des ménages sur le territoire économique, par fonction de consommation (a)

(ECU)

Consumption per head, at 1985 constant prices and exchange rates						code	C R O N O S  xxx	
Consommation par habitant, aux prix et taux de change constants de 1985								
1987	1988	1989	1990	1991	1992			
1735	1763	1874	1894	1920	1944	1	010	<b>PRODUITS ALIMENTAIRES, BOISSONS ET TABAC</b>
976	976	1025	1020	1046	1074	11	030	Produits alimentaires (b)
157	158	171	165	163	167	111	050	<i>Pain et céréales</i>
298	289	299	300	303	305	112	060	<i>Viande</i>
30	30	30	32	33	33	113	070	<i>Poisson</i>
131	129	132	131	138	145	114	080	<i>Lait, fromage, oeufs</i>
47	43	48	49	49	49	115	090	<i>Huiles et graisses</i>
117	123	123	125	137	143	116	100	<i>Fruits et légumes autres que les tubercules</i>
53	53	57	56	55	56	117	110	<i>Pommes de terre, manioc et autres tubercules</i>
18	18	18	19	19	19	118	120	<i>Sucre</i>
26	26	27	27	29	30	119	130	<i>Café, thé, cacao</i>
99	107	119	116	120	127	1110	140	<i>Autres produits alimentaires y compris conserve et confiserie</i>
80	87	108	120	115	111	12	160	Boissons non alcoolisées (b)
485	509	548	556	547	557	13	170	Boissons alcoolisées (b)
195	191	193	198	212	202	14	180	Tabac (b)
343	373	403	404	418	424	2	200	<b>HABILLEMENT ET CHAUSSURES</b>
277	299	320	320	332	351	21	220	Articles d'habillement, y compris les réparations
66	74	82	84	86	73	22	230	Chaussures, y compris les réparations
676	685	702	709	744	754	3	250	<b>LOGEMENT, CHAUFFAGE ET ECLAIRAGE</b>
391	393	391	398	402	407	31	270	Logement et charges de distribution d'eau
285	292	311	311	341	348	32	280	Chauffage et éclairage
334	387	398	0	415	0	4	300	<b>MEUBLES, ARTICLES DE MENAGE, ENTRETIEN COURANT</b>
76	87	92	98	94	90	41	320	Meubles et accessoires fixes, revêtements de sol et répar.
40	46	47	33	36	36	42	330	Articles de ménage en textiles, ameublement et réparations
52	59	75	73	67	65	43	340	Appareils de chauff. et de cuis. réf. mach. à laver, appareils mén.
45	51	46	43	49	58	44	350	Verrerie, vaisselles et ustensiles de ménage et réparations
93	116	134	122	128	135	45	360	Biens et services pour l'entretien courants de l'habitation
28	28	28	29	29	29	46	370	Services domestiques
166	166	170	173	178	181	5	390	<b>SERVICES MEDICAUX ET DEPENSES DE SANTE</b>
:	:	:	:	:	:	51	410	Médicaments et autres produits pharmaceutiques
:	:	:	:	:	:	52	420	Appareils et matériel thérapeutiques
:	:	:	:	:	:	53	430	Services de médecins, infirmières et autres praticiens
:	:	:	:	:	:	54	440	Soins des hôpitaux et assimilés
:	:	:	:	:	:	55	450	Rémunération des services d'assurance—accident et maladie
628	681	754	805	791	801	6	470	<b>TRANSPORTS ET COMMUNICATIONS</b>
129	157	200	223	179	180	61	490	Achats de véhicules
294	299	298	313	338	333	62	500	Dépenses d'utilisation de véhicules
122	129	141	:	:	:	63	510	Achats de services de transport (c)
76	82	88	94	99	104	64	520	Communications
485	525	565	598	623	650	7	540	<b>LOISIRS, SPECTACLES, ENSEIGNEMENT ET CULTURE</b>
159	174	210	222	243	259	71	560	Appareils et accessoires, y compris réparations
109	115	120	126	135	136	72	570	Services de loisirs, spect. et culture, sauf ceux des hôtels, rest. et cafés
78	99	100	113	109	115	73	580	Livres, quotidiens et périodiques
140	136	136	136	137	140	74	590	Enseignement
431	464	508	566	543	547	8	610	<b>AUTRES BIENS ET SERVICES</b>
99	97	90	100	73	77	81	630	Soins et effets personnels
66	76	98	132	144	158	82	640	Autres articles n.d.a.
90	102	119	125	120	105	83	650	Dépenses dans les restaurants, cafés et hôtels (b)
:	:	:	:	:	:	84	660	Voyages touristiques tout compris (c)
87	94	102	105	105	102	85	670	Services financiers n.d.a.
90	96	100	104	101	105	86	680	Autres services n.d.a.
4797	5044	5403	5546	5620	5714		720	<b>CONSOMMATION FINALE DES MENAGES SUR LE TERRITOIRE ECONOMIQUE (S80)</b>
								<b>DONNEES REGROUPEES</b>
70	73	79	81	83	87		860	CRONOS codes 410+420
96	93	90	92	94	95		880	CRONOS codes 430+440+450

# IRELAND

## 6. Gross fixed capital formation, by product

(Mio ECU)

	C R O N O S	NACE CLIO Code	Values at current prices and exchange rates					
			Valeurs à prix et taux de change courants					
			1987	1988	1989	1990	1991	1992
	xxx	R.1.7						
<b>AGRICULTURAL, FORESTRY AND FISHERY PRODUCTS</b>	<b>010</b>	<b>01</b>	<b>21</b>	<b>133</b>	<b>111</b>	<b>74</b>	<b>25</b>	<b>131</b>
<b>EQUIPMENT</b>	<b>020</b>		<b>2023</b>	<b>2174</b>	<b>2781</b>	<b>2863</b>	<b>2475</b>	<b>2373</b>
Metal products and machinery	040	20	1364	1421	1713	1648	1525	1521
Transport equipment	050	28	659	752	1067	1215	949	852
<b>CONSTRUCTION</b>	<b>070</b>		<b>2297</b>	<b>2270</b>	<b>2599</b>	<b>3343</b>	<b>3472</b>	<b>3618</b>
Dwellings	090	53.1	1174	1046	1242	1413	1456	1689
Non-residential buildings	100	53.3	:	:	:	:	:	:
Civil engineering works	110	53.5	:	:	:	:	:	:
<b>OTHER PRODUCTS</b>	<b>130</b>	<b>84</b>	<b>133</b>	<b>156</b>	<b>127</b>	<b>154</b>	<b>156</b>	<b>156</b>
<b>GROSS FIXED CAPITAL FORMATION</b>	<b>180</b>		<b>4475</b>	<b>4731</b>	<b>5618</b>	<b>6434</b>	<b>6128</b>	<b>6278</b>
<b>GROUPED DATA</b>								
CRONOS codes 100+110	200		1123	1225	1357	1930	2016	1930

# IRELAND

## 7. Gross fixed capital formation, by ownership branch

(Mio ECU)

	C R O N O S	NACE CLIO Code	Values at current prices and exchange rates					
			Valeurs à prix et taux de change courants					
			1987	1988	1989	1990	1991	1992
	xxx	R6* R25						
<b>AGRICULTURAL, FORESTRY AND FISHERY PRODUCTS</b>	<b>010</b>	<b>01*</b>	<b>400</b>	<b>530</b>	<b>671</b>	<b>744</b>	<b>587</b>	<b>631</b>
<b>FUEL AND POWER PRODUCTS</b>	<b>020</b>	<b>06*</b>	<b>201</b>	<b>229</b>	<b>158</b>	<b>203</b>	<b>270</b>	<b>306</b>
<b>MANUFACTURED PRODUCTS</b>	<b>030</b>	<b>30*</b>	<b>856</b>	<b>990</b>	<b>1222</b>	<b>1313</b>	<b>1180</b>	<b>1204</b>
Ferrous and non-ferrous ores and metals, other than radio-active	050	13	13	22	14	8	:	:
Non-metallic minerals and mineral products	060	15	63	49	140	112	:	:
Chemical products	070	17	137	177	167	237	:	:
Metal products, except machinery and transport equipment	080	19	30	35	63	49	:	:
Agricultural and industrial machinery	090	21	18	24	51	33	:	:
Office and data processing machines, precision and optical instruments	100	23	83	90	111	128	:	:
Electrical goods	110	25	77	97	112	100	:	:
Transport equipment	120	28	14	17	30	25	:	:
Food, beverages, tobacco	130	36	281	281	336	356	:	:
Textiles and clothing, leather and footwear	140	42	40	55	55	61	:	:
Paper and printing products	150	47	53	75	68	102	:	:
Rubber and plastic products	160	49	31	45	44	66	:	:
Other manufactured products	170	48	17	23	32	38	:	:
<b>BUILDING AND CONSTRUCTION</b>	<b>190</b>	<b>53*</b>	<b>86</b>	<b>92</b>	<b>140</b>	<b>154</b>	<b>120</b>	<b>99</b>
<b>MARKET SERVICES</b>	<b>200</b>	<b>68*</b>	<b>2560</b>	<b>2553</b>	<b>3069</b>	<b>3595</b>	<b>3597</b>	<b>3646</b>
Recovery and repair services, wholesale and retail trade services	220	56	231	282	373	453	349	314
Lodging and catering services	230	59	:	:	:	:	:	:
Inland transport services	240	61	337	336	451	520	487	547
Maritime and air transport services	250	63	:	:	:	:	:	:
Auxiliary transport services	260	65	:	:	:	:	:	:
Communication services	270	67	160	169	193	206	221	177
Services of credit and insurance institutions	280	69A	224	271	346	412	353	302
Other market services	290	74	:	:	:	:	:	:
<b>NON-MARKET SERVICES</b>	<b>330</b>	<b>86*</b>	<b>373</b>	<b>339</b>	<b>359</b>	<b>426</b>	<b>375</b>	<b>393</b>
General government services	350		:	:	:	:	:	:
Other non-market services	360		:	:	:	:	:	:
<b>GROSS FIXED CAPITAL FORMATION</b>	<b>400</b>		<b>4475</b>	<b>4731</b>	<b>5618</b>	<b>6434</b>	<b>6128</b>	<b>6278</b>
<b>GROUPED DATA</b>								
CRONOS codes 020+030+190	530		1144	1310	1519	1671	1569	1608
CRONOS codes 200+330	740		2931	2892	3428	4019	3972	4039
CRONOS codes 230+290	830		1514	1396	1573	1786	1946	2147
CRONOS codes 250+260	880		94	99	134	219	242	158

## 6. Formation brute de capital fixe, par produit

(1985 = 100)

Volume indices						NACE CLIO Code	C R O N O S	
Indices de volume								
1987	1988	1989	1990	1991	1992	R.I.7	xxx	
177.8	911.1	766.7	566.7	177.8	922.2	01	010	PRODUITS DE L'AGRICULTURE, DE LA SYLVICULTURE ET DE LA PECHE
104.2	104.6	125.9	131.8	110.9	106.1		020	EQUIPEMENT
102.8	99.6	112.3	113.9	111.3	110.3	20	040	Produits en métaux et machines
107.1	116.8	159.2	175.6	110.1	96.1	28	050	Moyens de transport
92.6	88.7	97.5	117.1	117.9	118.2		070	CONSTRUCTION
98.6	85.7	98.0	102.1	101.3	112.2	53.1	090	Logements
:	:	:	:	:	:	53.3	100	Bâtiments non résidentiels
:	:	:	:	:	:	53.5	110	Ouvrages de génie civil
91.5	99.1	74.4	98.3	94.9	88.9	84	130	AUTRES PRODUITS
97.8	98.3	111.0	124.1	114.2	114.0		180	FORMATION BRUTE DE CAPITAL FIXE
<b>DONNEES REGROUPEES</b>								
87.2	91.5	97.0	130.8	133.1	123.7		200	CRONOS codes 100+110

## 7. Formation brute de capital fixe, par branche propriétaire

(1985 = 100)

Volume indices						NACE CLIO Code	C R O N O S	
Indices de volume								
1987	1988	1989	1990	1991	1992	R6*	xxx	
100.0	120.9	147.5	163.8	124.9	131.6	01*	010	PRODUITS DE L'AGRICULTURE, DE LA SYLVICULTURE ET LA PECHE
60.5	62.9	41.4	52.0	67.6	77.0	06*	020	PRODUITS ENERGETIQUES
99.0	107.0	124.0	136.6	118.1	118.3	30*	030	PRODUITS INDUSTRIELS
90.9	145.5	81.8	45.5	:	:	13	050	Minerais et métaux ferreux et non-ferreux, autres que fertiles et fissiles
81.7	58.3	158.3	130.0	:	:	15	060	Minéraux et produits à base de minéraux non métalliques
129.3	156.1	137.8	200.0	:	:	17	070	Produits chimiques
109.5	119.0	204.8	166.7	:	:	19	080	Produits en métaux à l'exclusion des machines et du matériel de transport
87.5	112.5	218.8	143.8	:	:	21	090	Machines industrielles et agricoles
79.0	80.2	92.6	108.6	:	:	23	100	Machines de bureau, pour trait. informat., instr. précision, optique et sim.
81.1	94.6	102.7	93.2	:	:	25	110	Matériel et fournitures électriques
157.1	171.4	285.7	242.9	:	:	28	120	Moyens de transport
106.4	99.5	111.3	120.6	:	:	36	130	Produits alimentaires, boissons et produits à base de tabacs
79.5	102.6	97.4	110.3	:	:	42	140	Produits textiles, cuir et chaussures, habillement
148.1	200.0	170.4	263.0	:	:	47	150	Papier, articles en papier, articles imprimés
75.0	100.0	93.8	146.9	:	:	49	160	Produits en caoutchouc et en plastique
92.9	121.4	157.1	185.7	:	:	48	170	Autres produits industriels
88.0	86.7	125.3	142.7	106.7	85.3	53*	190	BATIMENTS ET OUVRAGES DE GENIE CIVIL
102.9	98.8	113.5	126.6	122.7	120.4	68*	200	SERVICES MARCHANDS
107.2	125.5	158.2	185.6	140.5	126.1	56	220	Récupération et réparation, services de commerce
:	:	:	:	:	:	59	230	Services de restauration et d'hébergement
86.6	83.0	106.0	119.1	108.1	120.5	61	240	Services de transport intérieur
:	:	:	:	:	:	63	250	Services de transports maritimes et aériens
:	:	:	:	:	:	65	260	Services annexes des transports
100.8	102.5	111.9	118.6	123.7	98.3	67	270	Services de communication
121.8	138.0	166.2	198.6	165.5	140.1	69A	280	Services des institutions de crédit et d'assurance
:	:	:	:	:	:	74	290	Autres services marchands
96.8	84.4	84.4	97.2	83.7	85.1	86*	330	SERVICES NON MARCHANDS
:	:	:	:	:	:		350	Services des administrations publiques
:	:	:	:	:	:		360	Autres services non marchands
97.8	98.3	111.0	124.1	114.2	114.0		400	FORMATION BRUTE DE CAPITAL FIXE
<b>DONNEES REGROUPEES</b>								
88.3	94.3	102.9	115.2	104.3	105.3		530	CRONOS codes 020+030+190
102.1	96.9	109.5	122.6	117.4	115.7		740	CRONOS codes 200+330
100.9	90.2	97.2	102.2	107.5	113.9		830	CRONOS codes 230+290
222.6	225.8	287.1	454.8	493.5	312.9		880	CRONOS codes 250+260

# ITALIA

## 1. Gross value added at market prices, by branch

(Mio ECU)

	C R O N O S  xxx	NACE CLIO Code  R6* R25	Values at current prices and exchange rates					
			Valeurs à prix et taux de change courants					
			1987	1988	1989	1990	1991	1992
<b>AGRICULTURAL, FORESTRY AND FISHERY PRODUCTS</b>	<b>010</b>	<b>01*</b>	<b>26797</b>	<b>25583</b>	<b>27544</b>	<b>27684</b>	<b>31245</b>	<b>29066</b>
<b>FUEL AND POWER PRODUCTS</b>	<b>020</b>	<b>06*</b>	<b>32186</b>	<b>34137</b>	<b>38096</b>	<b>44028</b>	<b>48953</b>	<b>51774</b>
<b>MANUFACTURED PRODUCTS</b>	<b>030</b>	<b>30*</b>	<b>153341</b>	<b>166729</b>	<b>185127</b>	<b>193052</b>	<b>195540</b>	<b>191251</b>
Ferrous and non-ferrous ores and metals, other than radio-active	050	13	6164	7801	8754	8176	7296	6920
Non-metallic minerals and mineral products	060	15	11023	11905	13375	14287	14350	14795
Chemical products	070	17	13730	15463	17201	17229	17470	16820
Metal products, except machinery and transport equipment	080	19	14650	15971	17894	19060	19287	18846
Agricultural and industrial machinery	090	21	14442	15527	17369	18202	18410	18192
Office and data processing machines, precision and optical instruments	100	23	3514	3771	4154	4284	4297	4283
Electrical goods	110	25	10943	12001	13418	14085	14793	14127
Transport equipment	120	28	11448	12368	14305	14714	13396	12255
Food, beverages, tobacco	130	36	16521	17276	18592	19999	21055	21010
Textiles and clothing, leather and footwear	140	42	25400	27151	29482	30703	31305	30201
Paper and printing products	150	47	9089	9941	11161	11906	12416	12448
Rubber and plastic products	160	49	6387	6619	7514	7822	8170	8139
Other manufactured products	170	48	10030	10935	11907	12585	13296	13214
<b>BUILDING AND CONSTRUCTION</b>	<b>190</b>	<b>53*</b>	<b>37910</b>	<b>40248</b>	<b>44875</b>	<b>50398</b>	<b>54667</b>	<b>54934</b>
<b>MARKET SERVICES</b>	<b>200</b>	<b>68*</b>	<b>313774</b>	<b>338462</b>	<b>378157</b>	<b>416928</b>	<b>454876</b>	<b>480554</b>
Recovery and repair services, wholesale and retail trade services	220	56	105603	112417	123118	132131	143248	145317
Lodging and catering services	230	59	20292	21740	24079	26301	28299	28830
Inland transport services	240	61	16131	18459	20872	22642	24918	26292
Maritime and air transport services	250	63	3389	3468	4019	4421	4579	4707
Auxiliary transport services	260	65	7646	8157	9051	9789	10920	11016
Communication services	270	67	9779	10129	10922	11997	13780	14997
Services of credit and insurance institutions	280	69A	30044	32322	36290	42760	45510	53794
Other market services	290	74	120890	131770	149806	166888	183623	195603
<b>NON-MARKET SERVICES</b>	<b>330</b>	<b>86*</b>	<b>84254</b>	<b>92328</b>	<b>101926</b>	<b>118658</b>	<b>129183</b>	<b>131022</b>
General government services	350		78988	86647	95202	111056	120442	121659
Other non-market services	360		5267	5681	6724	7603	8741	9363
<b>TOTAL OF BRANCHES</b>	<b>370</b>		<b>648262</b>	<b>697487</b>	<b>775724</b>	<b>850747</b>	<b>914465</b>	<b>938600</b>
Imputed output of bank services	310	69B	26905	29187	34429	40679	44022	50357
<b>GROSS VALUE ADDED AT MARKET PRICES</b>	<b>400</b>		<b>621357</b>	<b>668300</b>	<b>741295</b>	<b>810068</b>	<b>870443</b>	<b>888243</b>
VAT on products (R21)	410		34818	39697	46548	49587	56867	53685
Net taxes linked to imports (R29-R39)	420		2014	2219	2283	2446	3125	2847
<b>GROSS DOMESTIC PRODUCT AT MARKET PRICES (N 1)</b>	<b>450</b>		<b>658190</b>	<b>710217</b>	<b>790127</b>	<b>862101</b>	<b>930435</b>	<b>944775</b>
<b>GROUPED DATA</b>								
CRONOS codes 410 + 420	430		36833	41917	48831	52033	59993	56532
CRONOS codes 020+030+190	530		223437	241114	268097	287477	299161	297958
CRONOS codes 200+330	740		398028	430790	480083	535586	584059	611576

## 1. Valeur ajoutée brute aux prix du marché, par branche

(1985 = 100)

Volume indices						NACE CLIO Code	C R O N O S	
Indices de volume								
1987	1988	1989	1990	1991	1992	R6*	R25	xxx
105.7	102.3	103.5	100.5	108.0	109.4	01*	010	PRODUITS DE L'AGRICULTURE, DE LA SYLVICULTURE ET LA PECHE
108.0	109.9	112.5	117.2	118.2	119.1	06*	020	PRODUITS ENERGETIQUES
106.6	114.5	118.7	121.0	120.2	119.4	30*	030	PRODUITS INDUSTRIELS
94.3	101.2	99.4	99.1	94.8	96.2	13	050	Minerais et métaux ferreux et non-ferreux, autres que fertiles et fissiles
112.0	123.0	131.1	133.4	126.5	130.7	15	060	Minéraux et produits à base de minéraux non métalliques
121.0	130.9	138.8	139.6	140.0	139.7	17	070	Produits chimiques
103.5	111.0	115.9	117.8	117.1	116.5	19	080	Produits en métaux à l'exclusion des machines et du matériel de transport
100.1	106.6	111.0	110.0	107.3	106.7	21	090	Machines industrielles et agricoles
104.8	116.1	119.5	124.0	124.3	127.8	23	100	Machines de bureau, pour trait. informat., instr. précision, optique et sim.
114.9	125.1	132.1	137.4	141.1	139.0	25	110	Matériel et fournitures électriques
113.9	126.7	137.0	132.9	119.1	110.1	28	120	Moyens de transport
108.3	113.7	114.0	119.6	123.9	122.5	36	130	Produits alimentaires, boissons et produits à base de tabacs
102.7	108.9	110.0	113.2	113.9	112.4	42	140	Produits textiles, cuir et chaussures, habillement
109.3	116.7	120.0	125.3	125.6	127.3	47	150	Papier, articles en papier, articles imprimés
107.3	109.8	116.9	121.5	123.3	123.6	49	160	Produits en caoutchouc et en plastique
94.5	101.9	105.3	108.0	111.3	111.2	48	170	Autres produits industriels
102.1	104.7	108.4	111.1	112.5	111.6	53*	190	BATIMENTS ET OUVRAGES DE GENIE CIVIL
107.1	111.5	115.3	118.7	120.8	124.0	68*	200	SERVICES MARCHANDS
106.5	111.5	114.2	116.6	118.3	119.2	56	220	Récupération et réparation, services de commerce
103.6	105.9	106.2	107.8	108.2	106.6	59	230	Services de restauration et d'hébergement
109.0	120.0	128.4	131.8	133.2	135.4	61	240	Services de transport intérieur
105.7	108.9	109.4	116.1	116.1	121.7	63	250	Services de transports maritimes et aériens
104.3	110.4	113.1	116.1	120.6	118.0	65	260	Services annexes des transports
112.8	117.6	124.9	132.3	142.5	155.9	67	270	Services de communication
107.3	112.9	119.3	125.0	126.0	141.1	69A	280	Services des institutions de crédit et d'assurance
107.7	110.6	114.6	118.2	120.5	123.0	74	290	Autres services marchands
102.6	104.0	104.9	106.0	107.0	107.8	86*	330	SERVICES NON MARCHANDS
103.0	104.3	105.2	106.1	106.8	107.4		350	Services des administrations publiques
97.8	99.5	100.9	105.0	109.6	113.1		360	Autres services non marchands
106.1	110.3	113.7	116.2	117.6	119.1		370	TOTAL DES BRANCHES
107.3	112.9	121.6	127.1	129.2	139.3	69B	310	Production imputée de services bancaires (P13)
106.0	110.2	113.4	115.8	117.1	118.2		400	VALEUR AJOUTEE BRUTE AUX PRIX DU MARCHE
108.5	114.5	119.5	122.5	125.1	126.3		410	TVA grevant les produits (R21)
111.0	115.2	123.8	127.8	136.3	142.8		420	Impôts nets liés à l'importation (R29-R39)
106.1	110.5	113.7	116.1	117.6	118.7		450	PRODUIT INTERIEUR BRUT AUX PRIX DU MARCHE (N1)
<b>DONNEES REGROUPEES</b>								
108.7	114.6	119.8	122.8	125.8	127.2		430	CRONOS codes 410 + 420
106.0	112.1	116.1	118.7	118.6	118.0		530	CRONOS codes 020+030+190
106.1	109.9	113.1	116.0	117.8	120.5		740	CRONOS codes 200+330

# ITALIA

## 2. Compensation of employees and Share of compensation of employees in GVAfc, by branch

(Mio ECU)

	C R O N O S	NACE CLIO Code	Compensation of employees (nominal values)					
			Rémunération des salariés (valeurs nominales)					
			1987	1988	1989	1990	1991	1992
	xxx	R6* R25						
<b>AGRICULTURAL, FORESTRY AND FISHERY PRODUCTS</b>	<b>010</b>	<b>01*</b>	<b>7812</b>	<b>8063</b>	<b>8816</b>	<b>9158</b>	<b>9264</b>	<b>9928</b>
<b>FUEL AND POWER PRODUCTS</b>	<b>020</b>	<b>06*</b>	<b>6359</b>	<b>6656</b>	<b>7424</b>	<b>8285</b>	<b>8871</b>	<b>9104</b>
<b>MANUFACTURED PRODUCTS</b>	<b>030</b>	<b>30*</b>	<b>82639</b>	<b>87751</b>	<b>98818</b>	<b>106931</b>	<b>113012</b>	<b>111365</b>
Ferrous and non-ferrous ores and metals, other than radio-active	050	13	3956	4032	4474	4607	4654	4465
Non-metallic minerals and mineral products	060	15	5705	6219	7359	7908	8115	8348
Chemical products	070	17	7306	7907	9018	9767	10259	10547
Metal products, except machinery and transport equipment	080	19	7700	8154	9185	10061	10640	10242
Agricultural and industrial machinery	090	21	8786	9275	10529	11602	12454	12322
Office and data processing machines, precision and optical instruments	100	23	2043	2194	2493	2724	3023	2997
Electrical goods	110	25	6626	7138	8097	8780	9548	9469
Transport equipment	120	28	7753	8478	9608	10418	10752	10263
Food, beverages, tobacco	130	36	6256	6582	7314	7868	8448	8458
Textiles and clothing, leather and footwear	140	42	13057	13625	15010	16114	16946	16393
Paper and printing products	150	47	5137	5439	6042	6592	7021	7065
Rubber and plastic products	160	49	3583	3824	4321	4707	4942	4864
Other manufactured products	170	48	4731	4882	5368	5785	6210	5934
<b>BUILDING AND CONSTRUCTION</b>	<b>190</b>	<b>53*</b>	<b>16588</b>	<b>17589</b>	<b>19443</b>	<b>21992</b>	<b>24212</b>	<b>24332</b>
<b>MARKET SERVICES</b>	<b>200</b>	<b>68*</b>	<b>97555</b>	<b>103386</b>	<b>115624</b>	<b>127439</b>	<b>141013</b>	<b>144714</b>
Recovery and repair services, wholesale and retail trade services	220	56	26356	27487	30739	33811	37354	38518
Lodging and catering services	230	59	5074	5121	5591	6194	6655	6914
Inland transport services	240	61	13581	14378	16461	17019	18209	18251
Maritime and air transport services	250	63	1808	1901	2104	2306	2428	2482
Auxiliary transport services	260	65	2900	2975	3224	3571	4025	4086
Communication services	270	67	6271	6613	7401	8398	9109	9190
Services of credit and insurance institutions	280	69A	17131	18157	20190	22610	24730	25993
Other market services	290	74	24434	26754	29913	33530	38503	39279
<b>NON-MARKET SERVICES</b>	<b>330</b>	<b>86*</b>	<b>82640</b>	<b>90446</b>	<b>99660</b>	<b>115991</b>	<b>126058</b>	<b>127431</b>
General government services	350		77418	84840	93021	108482	117420	118229
Other non-market services	360		5222	5606	6638	7509	8638	9202
<b>TOTAL OF BRANCHES</b>	<b>370</b>		<b>293593</b>	<b>313890</b>	<b>349785</b>	<b>389797</b>	<b>422430</b>	<b>426874</b>
<b>GROUPED DATA</b>								
CRONOS codes 020+030+190	530		105586	111995	125685	137208	146095	144801
CRONOS codes 200+330	740		180195	193832	215284	243430	267071	272145

## 2. Rémunération des salariés et Part de la rémunération des salariés dans la VABcf, par branche

(%)

Share of compensation of employees in GVAfc Part de la rémunération des salariés dans la VABcf						NACE CLIO Code	C R O N O S	
1987	1988	1989	1990	1991	1992	R6* R25	xxx	
26.8	28.7	29.0	30.1	26.9	30.6	01*	010	PRODUITS DE L'AGRICULTURE, DE LA SYLVICULTURE ET LA PECHE
38.3	39.1	40.0	41.0	40.6	40.4	06*	020	PRODUITS ENERGETIQUES
54.2	53.1	53.9	56.2	58.5	59.2	30*	030	PRODUITS INDUSTRIELS
61.8	50.7	50.3	55.0	62.1	63.7	13	050	Minerais et métaux ferreux et non-ferreux, autres que fertiles et fissiles
51.6	52.3	55.1	55.6	56.8	56.7	15	060	Minéraux et produits à base de minéraux non métalliques
53.6	51.5	52.8	57.2	59.3	63.2	17	070	Produits chimiques
52.4	51.2	51.4	53.2	55.5	54.4	19	080	Produits en métaux à l'exclusion des machines et du matériel de transport
60.4	59.5	60.4	63.8	67.7	67.7	21	090	Machines industrielles et agricoles
58.0	58.3	60.1	64.0	70.9	70.2	23	100	Machines de bureau, pour trait. informat., instr. précision, optique et sim.
60.6	59.6	60.5	62.7	64.9	67.4	25	110	Matériel et fournitures électriques
64.6	64.9	64.0	68.0	74.8	78.4	28	120	Moyens de transport
42.9	43.8	45.6	45.9	46.0	48.3	36	130	Produits alimentaires, boissons et produits à base de tabacs
51.4	50.4	51.1	52.8	54.5	54.6	42	140	Produits textiles, cuir et chaussures, habillement
55.5	53.9	53.8	54.6	56.1	56.2	47	150	Papier, articles en papier, articles imprimés
56.1	57.8	57.6	60.3	60.7	60.0	49	160	Produits en caoutchouc et en plastique
47.0	44.9	45.2	46.3	47.0	45.1	48	170	Autres produits industriels
43.5	43.5	43.1	43.8	44.4	44.2	53*	190	BATIMENTS ET OUVRAGES DE GENIE CIVIL
30.6	30.3	30.3	30.4	30.9	30.2	68*	200	SERVICES MARCHANDS
24.8	24.5	25.0	25.7	26.2	26.6	56	220	Récupération et réparation, services de commerce
25.0	23.5	23.2	23.5	23.5	24.0	59	230	Services de restauration et d'hébergement
54.2	52.1	51.7	50.5	50.0	51.3	61	240	Services de transport intérieur
49.8	50.9	50.2	50.8	50.6	51.4	63	250	Services de transports maritimes et aériens
37.7	36.3	35.5	36.2	36.9	37.0	65	260	Services annexes des transports
56.0	56.4	60.0	63.0	59.3	53.9	67	270	Services de communication
62.6	62.4	61.8	58.4	60.6	53.3	69A	280	Services des institutions de crédit et d'assurance
20.9	21.0	20.6	20.8	21.7	20.8	74	290	Autres services marchands
98.1	98.0	97.8	97.8	97.6	97.3	86*	330	SERVICES NON MARCHANDS
98.0	97.9	97.7	97.7	97.5	97.2		350	Services des administrations publiques
99.1	98.7	98.7	98.8	98.8	98.3		360	Autres services non marchands
46.0	45.9	45.9	47.0	47.5	47.0		370	TOTAL DES BRANCHES
<b>DONNEES REGROUPEES</b>								
51.0	50.3	50.9	52.6	54.2	54.5		530	CRONOS codes 020+030+190
44.8	44.7	44.5	45.3	45.6	44.6		740	CRONOS codes 200+330

# ITALIA

## 3. Occupied population and yearly change of productivity (gross value-added at constant market prices/total employment)

(1000)

	C R O N O S  xxx	NACE CLIO Code  R6* R25	Occupied population (annual average)					
			Emploi total (moyenne annuelle)					
			1987	1988	1989	1990	1991	1992
<b>AGRICULTURAL, FORESTRY AND FISHERY PRODUCTS</b>	<b>010</b>	<b>01*</b>	<b>2508</b>	<b>2396</b>	<b>2277</b>	<b>2235</b>	<b>2236</b>	<b>2141</b>
<b>FUEL AND POWER PRODUCTS</b>	<b>020</b>	<b>06*</b>	<b>200</b>	<b>199</b>	<b>196</b>	<b>197</b>	<b>195</b>	<b>190</b>
<b>MANUFACTURED PRODUCTS</b>	<b>030</b>	<b>30*</b>	<b>4993</b>	<b>5061</b>	<b>5085</b>	<b>5085</b>	<b>4964</b>	<b>4792</b>
Ferrous and non-ferrous ores and metals, other than radio-active	050	13	170	166	165	159	148	140
Non-metallic minerals and mineral products	060	15	340	351	367	365	350	354
Chemical products	070	17	287	295	302	300	290	282
Metal products, except machinery and transport equipment	080	19	524	536	542	552	542	538
Agricultural and industrial machinery	090	21	434	441	448	454	438	419
Office and data processing machines, precision and optical instruments	100	23	100	102	101	103	99	95
Electrical goods	110	25	314	320	320	321	313	302
Transport equipment	120	28	348	353	357	358	338	316
Food, beverages, tobacco	130	36	388	389	384	385	385	375
Textiles and clothing, leather and footwear	140	42	1171	1183	1178	1171	1153	1100
Paper and printing products	150	47	259	260	261	260	258	250
Rubber and plastic products	160	49	194	196	198	199	197	191
Other manufactured products	170	48	466	469	461	458	455	430
<b>BUILDING AND CONSTRUCTION</b>	<b>190</b>	<b>53*</b>	<b>1615</b>	<b>1610</b>	<b>1598</b>	<b>1634</b>	<b>1674</b>	<b>1688</b>
<b>MARKET SERVICES</b>	<b>200</b>	<b>68*</b>	<b>9432</b>	<b>9610</b>	<b>9710</b>	<b>9870</b>	<b>10079</b>	<b>10081</b>
Recovery and repair services, wholesale and retail trade services	220	56	3972	3994	3967	4011	4079	4050
Lodging and catering services	230	59	953	952	952	958	970	972
Inland transport services	240	61	899	922	950	936	935	939
Maritime and air transport services	250	63	75	76	76	76	77	75
Auxiliary transport services	260	65	164	164	159	163	171	169
Communication services	270	67	302	304	308	310	309	308
Services of credit and insurance institutions	280	69A	398	405	414	423	434	442
Other market services	290	74	2670	2793	2884	2993	3104	3127
<b>NON-MARKET SERVICES</b>	<b>330</b>	<b>86*</b>	<b>4129</b>	<b>4197</b>	<b>4222</b>	<b>4252</b>	<b>4301</b>	<b>4352</b>
General government services	350		3544	3602	3622	3628	3645	3660
Other non-market services	360		586	595	600	624	656	692
<b>TOTAL OF BRANCHES</b>	<b>370</b>		<b>22878</b>	<b>23073</b>	<b>23087</b>	<b>23271</b>	<b>23450</b>	<b>23244</b>
<b>GROUPED DATA</b>								
CRONOS codes 020+030+190	530		6808	6870	6880	6915	6833	6670
CRONOS codes 200+330	740		13562	13807	13931	14121	14380	14433



### 3. Emploi total et Taux de variation annuelle de la productivité (valeur ajoutée brute aux prix du marché à prix constants/emploi total)

(T/T-1 %)

Yearly change of productivity Taux de variation annuelle de la productivité						NACE CLIO Code	C R O N O S	
1987	1988	1989	1990	1991	1992	R6* R25	xxx	
6.0	1.3	6.4	-1.1	7.4	5.8	01*	010	PRODUITS DE L'AGRICULTURE, DE LA SYLVICULTURE ET LA PÊCHE
-0.0	2.3	4.0	3.6	1.9	3.4	06*	020	PRODUITS ENERGETIQUES
5.1	5.9	3.2	1.9	1.8	2.9	30*	030	PRODUITS INDUSTRIELS
4.3	10.0	-1.2	3.4	2.8	7.2	13	050	Minerais et métaux ferreux et non-ferreux, autres que fertiles et fissiles
7.0	6.3	1.9	2.4	-1.1	2.2	15	060	Minéraux et produits à base de minéraux non métalliques
6.3	5.3	3.5	1.2	3.7	2.6	17	070	Produits chimiques
10.4	4.9	3.2	-0.2	1.2	0.2	19	080	Produits en métaux à l'exclusion des machines et du matériel de transport
4.1	4.8	2.6	-2.3	1.2	4.0	21	090	Machines industrielles et agricoles
2.4	8.6	4.0	1.7	4.3	7.1	23	100	Machines de bureau, pour trait. informat., instr. précision, optique et sim.
10.5	6.8	5.6	3.6	5.3	2.1	25	110	Matériel et fournitures électriques
2.4	9.7	6.9	-3.3	-5.1	-1.1	28	120	Moyens de transport
2.8	4.8	1.5	4.6	3.6	1.5	36	130	Produits alimentaires, boissons et produits à base de tabacs
3.7	4.9	1.5	3.5	2.2	3.5	42	140	Produits textiles, cuir et chaussures, habillement
3.7	6.4	2.4	4.8	1.0	4.5	47	150	Papier, articles en papier, articles imprimés
1.7	1.2	5.4	3.4	2.5	3.3	49	160	Produits en caoutchouc et en plastique
-1.6	7.2	5.1	3.2	3.8	5.7	48	170	Autres produits industriels
2.5	2.9	4.3	0.3	-1.2	-1.7	53*	190	BATIMENTS ET OUVRAGES DE GENIE CIVIL
1.8	2.2	2.4	1.2	-0.4	2.7	68*	200	SERVICES MARCHANDS
2.3	4.1	3.1	1.0	-0.2	1.5	56	220	Récupération et réparation, services de commerce
1.9	2.3	0.3	0.8	-0.8	-1.7	59	230	Services de restauration et d'hébergement
-0.4	7.4	3.8	4.2	1.2	1.2	61	240	Services de transport intérieur
1.2	1.7	0.4	6.1	-1.3	7.6	63	250	Services de transports maritimes et aériens
5.0	5.8	5.7	0.1	-0.9	-1.0	65	260	Services annexes des transports
6.7	3.6	4.8	5.3	8.0	9.8	67	270	Services de communication
-1.7	3.4	3.4	2.5	-1.7	9.9	69A	280	Services des institutions de crédit et d'assurance
2.5	-1.8	0.3	-0.7	-1.7	1.4	74	290	Autres services marchands
-0.4	-0.3	0.3	0.3	-0.2	-0.4	86*	330	SERVICES NON MARCHANDS
-0.6	-0.3	0.3	0.6	0.2	0.1		350	Services des administrations publiques
-2.8	0.1	0.6	0.1	-0.8	-2.1		360	Autres services non marchands
2.7	3.2	3.0	1.4	0.4	2.1		370	TOTAL DES BRANCHES
<b>DONNEES REGROUPEES</b>								
4.3	4.8	3.4	1.8	1.1	1.9		530	CRONOS codes 020+030+190
1.3	1.7	2.0	1.2	-0.2	1.9		740	CRONOS codes 200+330

# ITALIA

## 4. Wage and salary earners and yearly change of compensation of employees per employee

(1000)

	C R O N O S  xxx	NACE CLIO Code  R6* R25	Wages and salary earners (annual average)					
			Emploi salarié (moyenne annuelle)					
			1987	1988	1989	1990	1991	1992
<b>AGRICULTURAL, FORESTRY AND FISHERY PRODUCTS</b>	<b>010</b>	<b>01*</b>	<b>749</b>	<b>734</b>	<b>747</b>	<b>741</b>	<b>712</b>	<b>723</b>
<b>FUEL AND POWER PRODUCTS</b>	<b>020</b>	<b>06*</b>	<b>199</b>	<b>199</b>	<b>196</b>	<b>197</b>	<b>195</b>	<b>189</b>
<b>MANUFACTURED PRODUCTS</b>	<b>030</b>	<b>30*</b>	<b>4212</b>	<b>4264</b>	<b>4281</b>	<b>4284</b>	<b>4169</b>	<b>4005</b>
Ferrous and non-ferrous ores and metals, other than radio-active	050	13	167	164	162	157	146	138
Non-metallic minerals and mineral products	060	15	300	308	323	319	303	307
Chemical products	070	17	281	289	296	294	283	275
Metal products, except machinery and transport equipment	080	19	425	431	434	444	438	426
Agricultural and industrial machinery	090	21	397	402	409	414	400	378
Office and data processing machines, precision and optical instruments	100	23	87	88	88	91	88	84
Electrical goods	110	25	290	295	295	295	289	277
Transport equipment	120	28	340	345	349	350	330	308
Food, beverages, tobacco	130	36	316	316	312	314	313	305
Textiles and clothing, leather and footwear	140	42	897	905	897	892	870	827
Paper and printing products	150	47	226	228	228	227	225	217
Rubber and plastic products	160	49	175	177	179	180	178	173
Other manufactured products	170	48	313	315	310	308	306	290
<b>BUILDING AND CONSTRUCTION</b>	<b>190</b>	<b>53*</b>	<b>1089</b>	<b>1092</b>	<b>1080</b>	<b>1110</b>	<b>1123</b>	<b>1133</b>
<b>MARKET SERVICES</b>	<b>200</b>	<b>68*</b>	<b>5150</b>	<b>5214</b>	<b>5269</b>	<b>5387</b>	<b>5542</b>	<b>5559</b>
Recovery and repair services, wholesale and retail trade services	220	56	1550	1543	1551	1591	1626	1641
Lodging and catering services	230	59	510	507	512	516	519	520
Inland transport services	240	61	650	669	682	670	667	661
Maritime and air transport services	250	63	74	75	75	76	76	74
Auxiliary transport services	260	65	125	126	120	123	130	127
Communication services	270	67	301	303	307	310	309	307
Services of credit and insurance institutions	280	69A	396	402	412	420	431	439
Other market services	290	74	1544	1589	1611	1681	1785	1790
<b>NON-MARKET SERVICES</b>	<b>330</b>	<b>86*</b>	<b>4129</b>	<b>4197</b>	<b>4222</b>	<b>4252</b>	<b>4301</b>	<b>4352</b>
General government services	350		3544	3602	3622	3628	3645	3660
Other non-market services	360		586	595	600	624	656	692
<b>TOTAL OF BRANCHES</b>	<b>370</b>		<b>15528</b>	<b>15700</b>	<b>15795</b>	<b>15971</b>	<b>16042</b>	<b>15961</b>
<b>GROUPED DATA</b>								
CRONOS codes 020+030+190	530		5500	5555	5557	5591	5487	5327
CRONOS codes 200+330	740		9279	9411	9491	9639	9843	9911

## 4. Emploi salarié et Taux de variation annuelle de la rémunération des salariés par salarié

(T/T-1 %)

Yearly change of compensation of employees, per employee (in national currency) Taux de variation annuelle de la rémunération des salariés par salarié (en monnaie nationale)						NACE CLIO Code	C R O N O S	
1987	1988	1989	1990	1991	1992	R6* R25	xxx	
7.0	8.3	5.6	5.5	6.1	9.8	01*	010	PRODUITS DE L'AGRICULTURE, DE LA SYLVICULTURE ET LA PECHE
7.0	7.6	11.3	11.9	9.0	10.2	06*	020	PRODUITS ENERGETIQUES
7.6	7.9	10.2	9.0	9.4	6.7	30*	030	PRODUITS INDUSTRIELS
6.4	6.7	10.4	7.0	9.5	5.6	13	050	Minerais et métaux ferreux et non-ferreux, autres que fertiles et fossiles
5.7	9.2	10.9	9.6	8.8	5.6	15	060	Minéraux et produits à base de minéraux non métalliques
8.5	8.2	9.4	9.9	9.9	10.1	17	070	Produits chimiques
9.9	7.4	9.9	7.9	8.0	3.0	19	080	Produits en métaux à l'exclusion des machines et du matériel de transport
7.8	7.2	9.6	9.7	11.9	8.9	21	090	Machines industrielles et agricoles
8.0	9.2	11.7	6.5	15.6	8.1	23	100	Machines de bureau, pour trait. informat., instr. précision, optique et sim.
9.2	8.9	11.4	9.3	11.8	7.6	25	110	Matériel et fournitures électriques
10.0	10.8	10.1	8.9	10.3	6.4	28	120	Moyens de transport
7.1	8.2	10.6	7.7	8.5	6.9	36	130	Produits alimentaires, boissons et produits à base de tabacs
5.3	6.4	9.2	8.8	8.6	5.9	42	140	Produits textiles, cuir et chaussures, habillement
7.9	7.9	9.2	10.4	8.2	8.6	47	150	Papier, articles en papier, articles imprimés
5.5	8.5	9.8	9.1	7.0	5.4	49	160	Produits en caoutchouc et en plastique
6.0	5.5	9.8	9.3	8.9	4.9	48	170	Autres produits industriels
6.5	8.8	9.8	10.9	9.6	3.6	53*	190	BATIMENTS ET OUVRAGES DE GENIE CIVIL
7.8	7.7	8.7	8.6	8.4	6.5	68*	200	SERVICES MARCHANDS
8.8	7.8	9.3	8.0	8.9	6.3	56	220	Récupération et réparation, services de commerce
6.7	4.4	6.2	10.8	7.6	7.9	59	230	Services de restauration et d'hébergement
4.3	5.8	10.3	6.0	8.3	5.2	61	240	Services de transport intérieur
4.8	6.7	8.7	9.0	6.1	9.3	63	250	Services de transports maritimes et aériens
3.7	4.7	11.8	8.9	7.4	8.1	65	260	Services annexes des transports
10.4	7.7	8.5	13.2	9.6	5.6	67	270	Services de communication
7.9	7.4	6.6	10.7	7.4	7.4	69A	280	Services des institutions de crédit et d'assurance
8.7	9.4	8.4	8.2	8.9	5.8	74	290	Autres services marchands
9.5	10.7	7.6	16.4	8.2	3.9	86*	330	SERVICES NON MARCHANDS
9.3	10.9	7.1	17.3	8.5	4.3		350	Services des administrations publiques
6.1	8.8	15.4	9.6	10.2	5.1		360	Autres services non marchands
8.2	8.8	8.8	11.0	8.7	5.7		370	TOTAL DES BRANCHES
								<b>DONNEES REGROUPEES</b>
7.5	8.0	10.2	9.3	9.3	6.2		530	CRONOS codes 020+030+190
8.6	9.1	8.2	12.2	8.2	5.3		740	CRONOS codes 200+330

# ITALIA

## 5. Final consumption of households on the economic territory, by purpose

(Mio ECU)

	C R O N O S	Code	Values at current prices and exchange rates					
			Valeurs à prix et taux de change courants					
			1987	1988	1989	1990	1991	1992
	xxx	ESA						
<b>FOOD, BEVERAGES AND TOBACCO</b>	<b>010</b>	<b>1</b>	<b>94344</b>	<b>96312</b>	<b>104696</b>	<b>110397</b>	<b>117394</b>	<b>118568</b>
Food	030	11	81327	82849	90034	94893	100669	101696
<i>Bread and cereals</i>	050	111	10381	10611	11572	12244	13002	13290
<i>Meat</i>	060	112	24755	24781	26994	28358	29183	29260
<i>Fish</i>	070	113	5529	5631	6167	6469	6818	6885
<i>Milk, cheese and eggs</i>	080	114	12253	12556	13939	14586	14998	15014
<i>Oils and fats</i>	090	115	3465	3362	3697	3875	4166	4129
<i>Fruits and vegetables other than potatoes and similar tubers</i>	100	116	17966	18987	20357	21578	24053	24736
<i>Potatoes, manioc and other tubers</i>	110	117	913	881	976	1092	1207	1133
<i>Sugar</i>	120	118	1149	1151	1196	1235	1365	1349
<i>Coffee, tea, cocoa</i>	130	119	2280	2117	2184	2225	2401	2395
<i>Other foods, including preserves and confectionery</i>	140	1110	2637	2770	2953	3233	3475	3504
Non-alcoholic beverages	160	12	1398	1550	1762	2057	2319	2432
Alcoholic beverages	170	13	5048	5048	5384	5751	6132	6141
Tobacco	180	14	6571	6866	7516	7696	8274	8299
<b>CLOTHING AND FOOTWEAR</b>	<b>200</b>	<b>2</b>	<b>43036</b>	<b>46103</b>	<b>51277</b>	<b>53258</b>	<b>57077</b>	<b>58952</b>
Clothing other than footwear, including repairs	220	21	33821	36475	40830	42058	45625	47502
Footwear, including repairs	230	22	9215	9628	10446	11200	11452	11450
<b>GROSS RENT, FUEL AND POWER</b>	<b>250</b>	<b>3</b>	<b>59509</b>	<b>63317</b>	<b>70867</b>	<b>78895</b>	<b>90231</b>	<b>93972</b>
Gross rent and water charges	270	31	45246	48657	54511	60540	67115	71489
Fuel and power	280	32	14263	14660	16357	18356	23116	22484
<b>FURNITURE, FURNISHINGS AND HOUSEHOLD EQUIPMENT</b>	<b>300</b>	<b>4</b>	<b>37366</b>	<b>40468</b>	<b>46264</b>	<b>49817</b>	<b>54746</b>	<b>56396</b>
Furniture, fixtures, carpets, other floor coverings and repairs	320	41	11225	12398	14547	15571	17441	17917
Household textiles, other furnishings and repairs	330	42	4169	4803	5574	6103	6486	6493
Heating and cooking appliances, refrigerators, washing machines and similar	340	43	4782	5067	5621	5762	6278	6277
Glassware, tableware and household utensils including repairs	350	44	2381	2511	2718	2890	3124	3162
Household operation except domestic services	360	45	10512	11038	12210	13167	14149	14710
Domestic services	370	46	4296	4650	5594	6323	7268	7837
<b>MEDICAL CARE AND HEALTH EXPENSES</b>	<b>390</b>	<b>5</b>	<b>24327</b>	<b>27241</b>	<b>30831</b>	<b>35572</b>	<b>38947</b>	<b>40942</b>
Medical and pharmaceutical products	410	51	9075	9691	10982	12819	13997	14523
Therapeutic appliances and equipment	420	52	1313	1428	1664	1864	1996	2000
Services of physicians, nurses and related practitioners	430	53	8789	10523	11835	13735	15050	15674
Hospital care and the like	440	54	5149	5598	6350	7153	7904	8744
Service charges on accident and health insurance	450	55	:	:	:	:	:	:
<b>TRANSPORT AND COMMUNICATION</b>	<b>470</b>	<b>6</b>	<b>50589</b>	<b>54407</b>	<b>61319</b>	<b>65221</b>	<b>69484</b>	<b>73034</b>
Personal transport equipment	490	61	16948	19209	22341	23212	24106	25032
Operation of personal transport equipment	500	62	21875	22947	25373	27272	28740	30247
Purchased transport	510	63	6946	7229	8110	8697	9681	10320
Communication	520	64	4820	5023	5495	6040	6956	7435
<b>RECREATION, ENTERTAINMENT, EDUCATION AND CULTURE</b>	<b>540</b>	<b>7</b>	<b>34521</b>	<b>38566</b>	<b>44698</b>	<b>48090</b>	<b>51403</b>	<b>52535</b>
Equipment and accessories, including repairs	560	71	15897	17746	20500	21763	23634	22806
Entertainment, recreational & cultural services excl. hotels & cafés	570	72	9285	10217	11949	13286	14027	15723
Books, newspapers and magazines	580	73	6328	7290	8434	8943	9192	9369
Education	590	74	3011	3313	3815	4098	4549	4637
<b>MISCELLANEOUS GOODS AND SERVICES</b>	<b>610</b>	<b>8</b>	<b>67103</b>	<b>73428</b>	<b>82970</b>	<b>91266</b>	<b>98572</b>	<b>101740</b>
Personal care and effects	630	81	12127	13187	14978	16565	17760	18557
Goods n.e.c.	640	82	11824	13606	16053	17545	18739	19716
Expenditure in restaurants, cafés and hotels	650	83	38558	41714	46392	50974	55162	56289
Package tours	660	84	:	:	:	:	:	:
Financial services, n.e.c.	670	85	1903	2057	2309	2547	2686	2765
Services n.e.c.	680	86	2691	2863	3238	3635	4224	4413
<b>FINAL CONSUMPTION OF HOUSEHOLDS ON THE ECONOMIC TERRITORY (S80)</b>	<b>720</b>		<b>410795</b>	<b>439842</b>	<b>492923</b>	<b>532517</b>	<b>577854</b>	<b>596138</b>

## 5. Consommation finale des ménages sur le territoire économique, par fonction de consommation

(1985 = 100)

Volume indices						code	C R O N O S	
Indices de volume								
1987	1988	1989	1990	1991	1992	SEC	xxx	
101.7	102.8	103.5	103.6	104.0	104.0	1	010	<b>PRODUITS ALIMENTAIRES, BOISSONS ET TABAC</b>
102.0	103.3	103.9	104.2	104.7	105.1	11	030	Produits alimentaires
102.8	103.8	104.5	105.0	105.8	106.6	111	050	<i>Pain et céréales</i>
99.7	100.0	100.2	100.3	100.2	100.4	112	060	<i>Viande</i>
111.9	112.8	114.2	114.6	116.7	116.4	113	070	<i>Poisson</i>
102.4	104.1	104.6	104.4	104.8	105.5	114	080	<i>Lait, fromage, oeufs</i>
100.4	100.2	99.8	99.5	99.5	99.6	115	090	<i>Huiles et graisses</i>
101.4	103.9	105.3	105.7	106.0	106.5	116	100	<i>Fruits et légumes autres que les tubercules</i>
106.1	106.5	106.8	106.7	106.1	106.4	117	110	<i>Pommes de terre, manioc et autres tubercules</i>
100.6	100.8	100.8	101.6	101.8	102.0	118	120	<i>Sucre</i>
103.4	103.9	103.9	104.7	104.7	104.6	119	130	<i>Café, thé, cacao</i>
108.8	113.4	114.9	117.9	122.7	123.9	1110	140	<i>Autres produits alimentaires y compris conserve et confiserie</i>
125.3	137.0	147.5	159.6	166.8	173.2	12	160	Boissons non alcoolisées
99.0	97.2	95.6	94.3	93.1	91.1	13	170	Boissons alcoolisées
95.7	95.4	96.3	92.9	93.0	88.7	14	180	Tabac
109.2	113.9	116.8	115.5	118.5	121.1	2	200	<b>HABILLEMENT ET CHAUSSURES</b>
109.7	115.0	118.7	116.3	120.6	124.0	21	220	Articles d'habillement, y compris les réparations
107.4	109.6	110.1	112.7	110.9	110.4	22	230	Chaussures, y compris les réparations
105.1	106.9	109.0	112.1	116.2	117.8	3	250	<b>LOGEMENT, CHAUFFAGE ET ECLAIRAGE</b>
105.3	107.8	110.3	113.2	115.7	118.4	31	270	Logement et charges de distribution d'eau
104.5	104.6	105.8	109.2	117.4	116.6	32	280	Chauffage et éclairage
110.2	116.4	122.3	125.4	130.9	133.8	4	300	<b>MEUBLES, ARTICLES DE MENAGE, ENTRETIEN COURANT</b>
110.7	117.8	127.2	129.5	137.1	139.3	41	320	Meubles et accessoires fixes, revêtements de sol et répar.
118.7	133.4	143.3	149.7	152.1	151.2	42	330	Articles de ménage en textiles, ameublement et réparations
117.1	124.9	131.5	132.2	140.5	142.2	43	340	Appareils de chauf. et de cuis. réfr. mach. à laver, appareils mén.
110.2	115.3	117.6	119.7	124.6	126.6	44	350	Verrerie, vaisselles et ustensiles de ménage et réparations
109.4	112.8	116.4	120.2	123.8	128.2	45	360	Biens et services pour l'entretien courants de l'habitation
97.3	99.1	100.0	103.5	108.7	114.4	46	370	Services domestiques
115.8	120.2	127.4	139.7	145.3	150.7	5	390	<b>SERVICES MEDICAUX ET DEPENSES DE SANTE</b>
128.7	138.7	153.2	176.9	185.6	196.3	51	410	Médicaments et autres produits pharmaceutiques
109.7	114.4	123.8	132.8	136.1	138.5	52	420	Appareils et matériel thérapeutiques
110.1	111.9	113.7	120.1	125.5	126.5	53	430	Services de médecins, infirmières et autres praticiens
105.4	104.9	108.2	112.2	113.7	117.9	54	440	Soins des hôpitaux et assimilés
:	:	:	:	:	:	55	450	Rémunération des services d'assurance-accident et maladie
110.2	117.6	124.2	126.5	128.5	133.0	6	470	<b>TRANSPORTS ET COMMUNICATIONS</b>
121.5	136.1	147.9	149.0	149.9	152.6	61	490	Achats de véhicules
104.3	108.0	112.0	114.3	114.9	119.5	62	500	Dépenses d'utilisation de véhicules
102.2	106.7	109.1	110.5	114.2	116.9	63	510	Achats de services de transport
116.0	122.2	130.7	138.6	149.8	161.8	64	520	Communications
110.8	119.2	128.3	132.5	135.8	138.5	7	540	<b>LOISIRS, SPECTACLES, ENSEIGNEMENT ET CULTURE</b>
110.8	123.3	135.1	139.4	148.2	148.0	71	560	Appareils et accessoires, y compris réparations
110.1	112.1	120.9	128.0	125.5	132.4	72	570	Services de loisirs, spect. et culture, sauf ceux des hôtels, rest. et cafés
109.6	117.2	120.6	121.7	118.7	123.5	73	580	Livres, quotidiens et périodiques
115.9	122.1	128.3	129.3	132.7	134.2	74	590	Enseignement
113.0	120.2	124.9	131.1	134.0	136.5	8	610	<b>AUTRES BIENS ET SERVICES</b>
116.9	122.7	128.7	136.1	138.3	142.3	81	630	Soins et effets personnels
124.5	144.8	159.6	174.8	185.9	199.1	82	640	Autres articles n.d.a.
107.7	111.8	113.3	116.3	116.8	115.3	83	650	Dépenses dans les restaurants, cafés et hôtels
:	:	:	:	:	:	84	660	Voyages touristiques tout compris
134.2	142.1	147.3	156.7	161.7	172.1	85	670	Services financiers n.d.a.
110.5	112.1	114.5	122.1	126.7	130.6	86	680	Autres services n.d.a.
108.0	112.5	116.5	119.4	122.2	124.4		720	<b>CONSOMMATION FINALE DES MENAGES SUR LE TERRITOIRE ECONOMIQUE (S80)</b>

# ITALIA

## 5. Final consumption of households on the economic territory, by purpose

(Total = 100%)

	C R O N O S  xxx	Code  ESA	Relative proportions % (data at current prices)					
			Parts relatives % (données à prix courants)					
			1987	1988	1989	1990	1991	1992
<b>FOOD, BEVERAGES AND TOBACCO</b>	<b>010</b>	<b>1</b>	<b>23.0</b>	<b>21.9</b>	<b>21.2</b>	<b>20.7</b>	<b>20.3</b>	<b>19.9</b>
Food	030	11	19.8	18.8	18.3	17.8	17.4	17.1
<i>Bread and cereals</i>	050	111	2.5	2.4	2.3	2.3	2.3	2.2
<i>Meat</i>	060	112	6.0	5.6	5.5	5.3	5.1	4.9
<i>Fish</i>	070	113	1.3	1.3	1.3	1.2	1.2	1.2
<i>Milk, cheese and eggs</i>	080	114	3.0	2.9	2.8	2.7	2.6	2.5
<i>Oils and fats</i>	090	115	0.8	0.8	0.7	0.7	0.7	0.7
<i>Fruits and vegetables other than potatoes and similar tubers</i>	100	116	4.4	4.3	4.1	4.1	4.2	4.1
<i>Potatoes, manioc and other tubers</i>	110	117	0.2	0.2	0.2	0.2	0.2	0.2
<i>Sugar</i>	120	118	0.3	0.3	0.2	0.2	0.2	0.2
<i>Coffee, tea, cocoa</i>	130	119	0.6	0.5	0.4	0.4	0.4	0.4
<i>Other foods, including preserves and confectionery</i>	140	1110	0.6	0.6	0.6	0.6	0.6	0.6
Non-alcoholic beverages	160	12	0.3	0.4	0.4	0.4	0.4	0.4
Alcoholic beverages	170	13	1.2	1.1	1.1	1.1	1.1	1.0
Tobacco	180	14	1.6	1.6	1.5	1.4	1.4	1.4
<b>CLOTHING AND FOOTWEAR</b>	<b>200</b>	<b>2</b>	<b>10.5</b>	<b>10.5</b>	<b>10.4</b>	<b>10.0</b>	<b>9.9</b>	<b>9.9</b>
Clothing other than footwear, including repairs	220	21	8.2	8.3	8.3	7.9	7.9	8.0
Footwear, including repairs	230	22	2.2	2.2	2.1	2.1	2.0	1.9
<b>GROSS RENT, FUEL AND POWER</b>	<b>250</b>	<b>3</b>	<b>14.5</b>	<b>14.4</b>	<b>14.4</b>	<b>14.8</b>	<b>15.6</b>	<b>15.8</b>
Gross rent and water charges	270	31	11.0	11.1	11.1	11.4	11.6	12.0
Fuel and power	280	32	3.5	3.3	3.3	3.4	4.0	3.8
<b>FURNITURE, FURNISHINGS AND HOUSEHOLD EQUIPMENT</b>	<b>300</b>	<b>4</b>	<b>9.1</b>	<b>9.2</b>	<b>9.4</b>	<b>9.4</b>	<b>9.5</b>	<b>9.5</b>
Furniture, fixtures, carpets, other floor coverings and repairs	320	41	2.7	2.8	3.0	2.9	3.0	3.0
Household textiles, other furnishings and repairs	330	42	1.0	1.1	1.1	1.1	1.1	1.1
Heating and cooking appliances, refrigerators, washing machines and similar	340	43	1.2	1.2	1.1	1.1	1.1	1.1
Glassware, tableware and household utensils including repairs	350	44	0.6	0.6	0.6	0.5	0.5	0.5
Household operation except domestic services	360	45	2.6	2.5	2.5	2.5	2.4	2.5
Domestic services	370	46	1.0	1.1	1.1	1.2	1.3	1.3
<b>MEDICAL CARE AND HEALTH EXPENSES</b>	<b>390</b>	<b>5</b>	<b>5.9</b>	<b>6.2</b>	<b>6.3</b>	<b>6.7</b>	<b>6.7</b>	<b>6.9</b>
Medical and pharmaceutical products	410	51	2.2	2.2	2.2	2.4	2.4	2.4
Therapeutic appliances and equipment	420	52	0.3	0.3	0.3	0.4	0.3	0.3
Services of physicians, nurses and related practitioners	430	53	2.1	2.4	2.4	2.6	2.6	2.6
Hospital care and the like	440	54	1.3	1.3	1.3	1.3	1.4	1.5
Service charges on accident and health insurance	450	55	:	:	:	:	:	:
<b>TRANSPORT AND COMMUNICATION</b>	<b>470</b>	<b>6</b>	<b>12.3</b>	<b>12.4</b>	<b>12.4</b>	<b>12.2</b>	<b>12.0</b>	<b>12.3</b>
Personal transport equipment	490	61	4.1	4.4	4.5	4.4	4.2	4.2
Operation of personal transport equipment	500	62	5.3	5.2	5.1	5.1	5.0	5.1
Purchased transport	510	63	1.7	1.6	1.6	1.6	1.7	1.7
Communication	520	64	1.2	1.1	1.1	1.1	1.2	1.2
<b>RECREATION, ENTERTAINMENT, EDUCATION AND CULTURE</b>	<b>540</b>	<b>7</b>	<b>8.4</b>	<b>8.8</b>	<b>9.1</b>	<b>9.0</b>	<b>8.9</b>	<b>8.8</b>
Equipment and accessories, including repairs	560	71	3.9	4.0	4.2	4.1	4.1	3.8
Entertainment, recreational & cultural services excl. hotels & cafés	570	72	2.3	2.3	2.4	2.5	2.4	2.6
Books, newspapers and magazines	580	73	1.5	1.7	1.7	1.7	1.6	1.6
Education	590	74	0.7	0.8	0.8	0.8	0.8	0.8
<b>MISCELLANEOUS GOODS AND SERVICES</b>	<b>610</b>	<b>8</b>	<b>16.3</b>	<b>16.7</b>	<b>16.8</b>	<b>17.1</b>	<b>17.1</b>	<b>17.1</b>
Personal care and effects	630	81	3.0	3.0	3.0	3.1	3.1	3.1
Goods n.e.c.	640	82	2.9	3.1	3.3	3.3	3.2	3.3
Expenditure in restaurants, cafés and hotels	650	83	9.4	9.5	9.4	9.6	9.5	9.4
Package tours	660	84	:	:	:	:	:	:
Financial services, n.e.c.	670	85	0.5	0.5	0.5	0.5	0.5	0.5
Services n.e.c.	680	86	0.7	0.7	0.7	0.7	0.7	0.7
<b>FINAL CONSUMPTION OF HOUSEHOLDS ON THE ECONOMIC TERRITORY (S80)</b>	<b>720</b>		<b>100.0</b>	<b>100.0</b>	<b>100.0</b>	<b>100.0</b>	<b>100.0</b>	<b>100.0</b>

## 5. Consommation finale des ménages sur le territoire économique, par fonction de consommation

(ECU)

Consumption per head, at 1985 constant prices and exchange rates						code	C R O N O S	
Consommation par habitant, aux prix et taux de change constants de 1985								
1987	1988	1989	1990	1991	1992	SEC	xxx	
1545	1559	1567	1565	1568	1565	1	010	<b>PRODUITS ALIMENTAIRES, BOISSONS ET TABAC</b>
1341	1355	1361	1362	1365	1368	11	030	Produits alimentaires
168	169	170	170	171	172	111	050	<i>Pain et céréales</i>
410	410	410	410	409	408	112	060	<i>Viande</i>
80	81	82	82	83	83	113	070	<i>Poisson</i>
203	206	206	206	206	207	114	080	<i>Lait, fromage, oeufs</i>
60	60	60	60	59	59	115	090	<i>Huiles et graisses</i>
306	313	316	317	317	318	116	100	<i>Fruits et légumes autres que les tubercules</i>
16	16	16	16	15	15	117	110	<i>Pommes de terre, manioc et autres tubercules</i>
20	20	20	20	20	20	118	120	<i>Sucre</i>
36	36	36	36	36	36	119	130	<i>Café, thé, cacao</i>
43	44	45	46	48	48	1110	140	<i>Autres produits alimentaires y compris conserve et confiserie</i>
23	25	27	29	30	31	12	160	Boissons non alcoolisées
79	77	76	75	74	72	13	170	Boissons alcoolisées
102	102	103	99	99	94	14	180	Tabac
677	705	722	713	729	744	2	200	<b>HABILLEMENT ET CHAUSSURES</b>
533	558	575	563	582	597	21	220	Articles d'habillement, y compris les réparations
144	147	147	150	147	147	22	230	Chaussures, y compris les réparations
944	958	976	1001	1035	1048	3	250	<b>LOGEMENT, CHAUFFAGE ET ECLAIRAGE</b>
677	692	707	724	739	754	31	270	Logement et charges de distribution d'eau
266	266	269	277	297	294	32	280	Chauffage et éclairage
602	635	666	681	710	724	4	300	<b>MEUBLES, ARTICLES DE MENAGE, ENTRETIEN COURANT</b>
180	191	206	209	221	224	41	320	Meubles et accessoires fixes, revêtements de sol et répar.
67	75	80	84	85	84	42	330	Articles de ménage en textiles, ameublement et réparations
80	86	90	90	96	97	43	340	Appareils de chauff. et de cuis. réf. mach. à laver, appareils mén.
41	43	43	44	46	46	44	350	Verrerie, vaisselles et ustensiles de ménage et réparations
168	173	178	184	189	195	45	360	Biens et services pour l'entretien courants de l'habitation
67	68	68	71	74	78	46	370	Services domestiques
389	403	427	467	485	502	5	390	<b>SERVICES MEDICAUX ET DEPENSES DE SANTE</b>
158	170	187	216	226	239	51	410	Médicaments et autres produits pharmaceutiques
20	21	23	24	25	25	52	420	Appareils et matériel thérapeutiques
130	132	134	141	147	148	53	430	Services de médecins, infirmières et autres praticiens
81	81	83	86	87	90	54	440	Soins des hôpitaux et assimilés
:	:	:	:	:	:	55	450	Rémunération des services d'assurance-accident et maladie
833	886	935	950	963	994	6	470	<b>TRANSPORTS ET COMMUNICATIONS</b>
278	311	337	339	340	346	61	490	Achats de véhicules
369	381	395	403	404	419	62	500	Dépenses d'utilisation de véhicules
107	111	113	115	118	121	63	510	Achats de services de transport
79	83	88	94	101	109	64	520	Communications
556	597	642	662	677	689	7	540	<b>LOISIRS, SPECTACLES, ENSEIGNEMENT ET CULTURE</b>
269	299	327	336	357	356	71	560	Appareils et accessoires, y compris réparations
145	147	158	167	164	172	72	570	Services de loisirs, spect. et culture, sauf ceux des hôtels, rest. et cafés
97	103	106	107	104	108	73	580	Livres, quotidiens et périodiques
46	49	51	51	53	53	74	590	Enseignement
1059	1125	1167	1223	1247	1268	8	610	<b>AUTRES BIENS ET SERVICES</b>
187	195	205	216	219	225	81	630	Soins et effets personnels
203	236	260	284	301	322	82	640	Autres articles n.d.a.
598	619	627	642	643	634	83	650	Dépenses dans les restaurants, cafés et hôtels
:	:	:	:	:	:	84	660	Voyages touristiques tout compris
32	34	35	37	38	41	85	670	Services financiers n.d.a.
40	40	41	44	45	47	86	680	Autres services n.d.a.
6607	6869	7102	7262	7414	7535		720	<b>CONSOMMATION FINALE DES MENAGES SUR LE TERRITOIRE ECONOMIQUE (S80)</b>

# ITALIA

## 6. Gross fixed capital formation, by product

(Mio ECU)

	C R O N O S	NACE CLIO Code	Values at current prices and exchange rates					
			Valeurs à prix et taux de change courants					
			1987	1988	1989	1990	1991	1992
	xxx	R.I.7						
<b>AGRICULTURAL, FORESTRY AND FISHERY PRODUCTS</b>	<b>010</b>	<b>01</b>	:	:	:	:	:	:
<b>EQUIPMENT</b>	<b>020</b>		59619	67245	75638	80148	81478	78654
Metal products and machinery	040	20	46348	52518	58209	61792	63632	61292
Transport equipment	050	28	13271	14726	17429	18356	17846	17362
<b>CONSTRUCTION</b>	<b>070</b>		65789	70375	78439	88759	96487	95845
Dwellings	090	53.1	34124	36226	39752	44836	49631	50563
Non-residential buildings	100	53.3	21787	24150	28193	32187	34587*	33197*
Civil engineering works	110	53.5	9878	9999	10494	11717	12591*	12085*
<b>OTHER PRODUCTS</b>	<b>130</b>	<b>84</b>	:	:	:	:	:	:
<b>GROSS FIXED CAPITAL FORMATION</b>	<b>180</b>		<b>129859</b>	<b>142619</b>	<b>159568</b>	<b>174742</b>	<b>183776</b>	<b>180565</b>
<b>GROUPED DATA</b>								
CRONOS codes 100+110	200		31665	34149	38687	43924	46856	45282
CRONOS codes 010+130	210		4452	5000	5492	5835	5811	6067

# ITALIA

## 7. Gross fixed capital formation, by ownership branch

(Mio ECU)

	C R O N O S	NACE CLIO Code	Values at current prices and exchange rates					
			Valeurs à prix et taux de change courants					
			1987	1988	1989	1990	1991	1992
	xxx	R6* R25						
<b>AGRICULTURAL, FORESTRY AND FISHERY PRODUCTS</b>	<b>010</b>	<b>01*</b>	8266	9693	10136	9791	9957	9989
<b>FUEL AND POWER PRODUCTS</b>	<b>020</b>	<b>06*</b>	7400	6979	7677	8115	8499*	8503*
<b>MANUFACTURED PRODUCTS</b>	<b>030</b>	<b>30*</b>	23160	26320	30939	32623	34168*	34182*
Ferrous and non-ferrous ores and metals, other than radio-active	050	13	1460	1318	1792	2707	:	:
Non-metallic minerals and mineral products	060	15	2021	2376	3137	3084	:	:
Chemical products	070	17	2409	2863	3561	3614	:	:
Metal products, except machinery and transport equipment	080	19	1831	2334	2771	2744	:	:
Agricultural and industrial machinery	090	21	1679	1993	2545	2476	:	:
Office and data processing machines, precision and optical instruments	100	23	551	619	643	597	:	:
Electrical goods	110	25	1570	1794	2310	2437	:	:
Transport equipment	120	28	2474	2670	2708	2969	:	:
Food, beverages, tobacco	130	36	2331	2667	2971	2986	:	:
Textiles and clothing, leather and footwear	140	42	2900	3263	3519	3957	:	:
Paper and printing products	150	47	2035*	2139*	:	:	:	:
Rubber and plastic products	160	49	1271*	1445*	:	:	:	:
Other manufactured products	170	48	1234*	1358*	:	:	:	:
<b>BUILDING AND CONSTRUCTION</b>	<b>190</b>	<b>53*</b>	3353	3495	4309	4311	4515*	4517*
<b>MARKET SERVICES</b>	<b>200</b>	<b>68*</b>	73569	82284	91068	102883	108962	107526
Recovery and repair services, wholesale and retail trade services	220	56	8335	9786	10983	11910	:	:
Lodging and catering services	230	59	1828	2404	3222	3137	:	:
Inland transport services	240	61	:	:	:	:	:	:
Maritime and air transport services	250	63	:	:	:	:	:	:
Auxiliary transport services	260	65	:	:	:	:	:	:
Communication services	270	67	4482	5091	6405	8502	:	:
Services of credit and insurance institutions	280	69A	2217	2549	2493	3408	:	:
Other market services	290	74	46582	51402	55465	62064	:	:
<b>NON-MARKET SERVICES</b>	<b>330</b>	<b>86*</b>	14111	13847	15438	17020	17674	15850
General government services	350		:	:	:	:	:	:
Other non-market services	360		:	:	:	:	:	:
<b>GROSS FIXED CAPITAL FORMATION</b>	<b>400</b>		<b>129859</b>	<b>142619</b>	<b>159568</b>	<b>174047</b>	<b>183914</b>	<b>180565</b>
<b>GROUPED DATA</b>								
CRONOS codes 020+030+190	530		33913	36794	42926	45048	:	:
CRONOS codes 200+330	740		87681	96132	106507	119902	126636	123376
CRONOS codes 220+230+280+290	790		58963	66141	72164	80520	:	:
CRONOS codes 240+250+260	850		10124	11052	12499	13860	:	:
CRONOS codes 240+250+260+270	860		15279	16881	:	:	:	:



## 6. Formation brute de capital fixe, par produit

(1985 = 100)

Volume indices						NACE CLIO Code	C R O N O S	
Indices de volume								
1987	1988	1989	1990	1991	1992	R.1.7	xxx	
:	:	:	:	:	:	01	010	PRODUITS DE L'AGRICULTURE, DE LA SYLVICULTURE ET DE LA PECHE
114.8	128.2	134.8	140.2	140.2	137.9		020	EQUIPEMENT
115.8	130.6	135.5	141.3	144.0	141.7	20	040	Produits en métaux et machines
111.7	119.8	132.6	136.3	127.2	124.7	28	050	Moyens de transport
101.2	103.5	107.3	111.0	112.6	110.6		070	CONSTRUCTION
95.6	96.8	99.1	101.9	105.0	105.7	53.1	090	Logements
105.8	112.4	121.5	126.9	127.7*	121.3*	53.3	100	Bâtiments non résidentiels
113.0	110.4	108.0	111.4	112.1*	106.5*	53.5	110	Ouvrages de génie civil
:	:	:	:	:	:	84	130	AUTRES PRODUITS
107.3	114.8	119.7	124.2	125.0	123.3		180	FORMATION BRUTE DE CAPITAL FIXE
								<b>DONNEES REGROUPEES</b>
108.0	111.8	117.4	122.2	122.0	116.8		200	CRONOS codes 100+110
108.2	120.3	122.6	128.9	126.5	135.3		210	CRONOS codes 010+130

## 7. Formation brute de capital fixe, par branche propriétaire

(1985 = 100)

Volume indices						NACE CLIO Code	C R O N O S	
Indices de volume								
1987	1988	1989	1990	1991	1992	R6*	R25	xxx
99.0	112.9	109.0	99.1	94.7	93.7	01*	010	PRODUITS DE L'AGRICULTURE, DE LA SYLVICULTURE ET LA PECHE
112.6	103.8	107.7	108.2	110.3*	111.5*	06*	020	PRODUITS ENERGETIQUES
114.6	129.2	141.7	143.6	146.3*	148.0*	30*	030	PRODUITS INDUSTRIELS
88.5	79.3	100.8	147.3	:	:	13	050	Minerais et métaux ferreux et non-ferreux, autres que fertiles et fissiles
121.0	140.9	173.8	164.5	:	:	15	060	Minéraux et produits à base de minéraux non métalliques
111.2	130.7	150.9	148.5	:	:	17	070	Produits chimiques
110.1	139.4	154.0	145.8	:	:	19	080	Produits en métaux à l'exclusion des machines et du matériel de transport
109.9	129.1	153.6	143.0	:	:	21	090	Machines industrielles et agricoles
104.2	116.9	113.4	101.1	:	:	23	100	Machines de bureau, pour trait. informat., instr. précision, optique et sim.
112.8	128.5	154.3	154.8	:	:	25	110	Matériel et fournitures électriques
157.3	169.7	160.9	170.1	:	:	28	120	Moyens de transport
114.5	129.9	134.9	130.2	:	:	36	130	Produits alimentaires, boissons et produits à base de tabacs
98.3	109.5	110.0	118.5	:	:	42	140	Produits textiles, cuir et chaussures, habillement
140.5*	146.5*	:	:	:	:	47	150	Papier, articles en papier, articles imprimés
147.3*	166.6*	:	:	:	:	49	160	Produits en caoutchouc et en plastique
116.9*	127.5*	:	:	:	:	48	170	Autres produits industriels
88.1	90.2	103.9	99.6	101.4*	102.6*	53*	190	BATIMENTS ET OUVRAGES DE GENIE CIVIL
106.4	115.2	118.9	126.8	127.9	126.4	68*	200	SERVICES MARCHANDS
101.8	117.2	122.5	127.7	:	:	56	220	Récupération et réparation, services de commerce
115.8	149.3	185.3	174.6	:	:	59	230	Services de restauration et d'hébergement
:	:	:	:	:	:	61	240	Services de transport intérieur
:	:	:	:	:	:	63	250	Services de transports maritimes et aériens
:	:	:	:	:	:	65	260	Services annexes des transports
111.2	124.3	146.7	188.7	:	:	67	270	Services de communication
117.0	130.4	119.8	154.3	:	:	69A	280	Services des institutions de crédit et d'assurance
101.9	108.4	109.0	113.5	:	:	74	290	Autres services marchands
109.3	104.0	107.9	111.5	110.1	98.9	86*	330	SERVICES NON MARCHANDS
:	:	:	:	:	:		350	Services des administrations publiques
:	:	:	:	:	:		360	Autres services non marchands
107.3	114.8	119.7	123.6	124.8	:		400	FORMATION BRUTE DE CAPITAL FIXE
								<b>DONNEES REGROUPEES</b>
110.9	118.9	129.7	130.5	:	:		530	CRONOS codes 020+030+190
106.8	113.5	117.2	124.4	125.1	122.0		740	CRONOS codes 200+330
102.8	111.5	113.4	118.6	:	:		790	CRONOS codes 220+230+280+290
130.8	137.9	144.9	154.6	:	:		850	CRONOS codes 240+250+260
123.7	132.8	:	:	:	:		860	CRONOS codes 240+250+260+270

# LUXEMBOURG

## 1. Gross value added at market prices, by branch

(Mio ECU)

	C R O N O S  xxx	NACE CLIO Code  R6* R25	Values at current prices and exchange rates Valeurs à prix et taux de change courants					
			1987	1988	1989	1990	1991	1992
<b>AGRICULTURAL, FORESTRY AND FISHERY PRODUCTS</b>	<b>010</b>	<b>01*</b>	<b>118</b>	<b>123</b>	<b>137</b>	<b>137</b>	<b>107</b>	<b>123</b>
<b>FUEL AND POWER PRODUCTS</b>	<b>020</b>	<b>06*</b>	<b>107</b>	<b>108</b>	<b>112</b>	<b>120</b>	<b>126</b>	<b>113</b>
<b>MANUFACTURED PRODUCTS</b>	<b>030</b>	<b>30*</b>	<b>1396</b>	<b>1587</b>	<b>1841</b>	<b>1848</b>	<b>1854</b>	<b>1822</b>
Ferrous and non-ferrous ores and metals, other than radio-active	050	13	519	635	728	681	621	536
Non-metallic minerals and mineral products	060	15	140	143	195	214	207	:
Chemical products	070	17	45	72	81	71	98	:
Metal products, except machinery and transport equipment	080	19	95	98	118	120	122	:
Agricultural and industrial machinery	090	21	99	100	110	128	138	:
Office and data processing machines, precision and optical instruments	100	23	:	:	:	:	:	:
Electrical goods	110	25	:	:	:	:	:	:
Transport equipment	120	28	10	11	14	15	14	:
Food, beverages, tobacco	130	36	136	142	149	160	167	:
Textiles and clothing, leather and footwear	140	42	22	31	52	57	60	:
Paper and printing products	150	47	53	56	62	75	82	:
Rubber and plastic products	160	49	226	232	253	242	242	:
Other manufactured products	170	48	10	10	12	15	16	:
<b>BUILDING AND CONSTRUCTION</b>	<b>190</b>	<b>53*</b>	<b>325</b>	<b>394</b>	<b>436</b>	<b>514</b>	<b>566</b>	<b>625</b>
<b>MARKET SERVICES</b>	<b>200</b>	<b>68*</b>	<b>3158</b>	<b>3219</b>	<b>3325</b>	<b>3661</b>	<b>3962</b>	<b>4342</b>
Recovery and repair services, wholesale and retail trade services	220	56	736	792	896	990	1049	1079
Lodging and catering services	230	59	137	145	157	178	190	:
Inland transport services	240	61	111	129	153	169	179	:
Maritime and air transport services	250	63	:	:	:	:	:	:
Auxiliary transport services	260	65	:	:	:	:	:	:
Communication services	270	67	119	126	162	188	206	:
Services of credit and insurance institutions	280	69A	1127	1041	870	940	1047	1224
Other market services	290	74	838	884	970	1072	1152	:
<b>NON-MARKET SERVICES</b>	<b>330</b>	<b>86*</b>	<b>749</b>	<b>776</b>	<b>850</b>	<b>990</b>	<b>1108</b>	<b>1221</b>
General government services	350		697	719	784	913	1022	:
Other non-market services	360		52	57	66	76	87	:
<b>TOTAL OF BRANCHES</b>	<b>370</b>		<b>5853</b>	<b>6208</b>	<b>6701</b>	<b>7265</b>	<b>7721</b>	<b>8246</b>
<b>Imputed output of bank services</b>	<b>310</b>	<b>69B</b>	<b>1107</b>	<b>1052</b>	<b>837</b>	<b>893</b>	<b>995</b>	<b>1099</b>
<b>GROSS VALUE ADDED AT MARKET PRICES</b>	<b>400</b>		<b>4746</b>	<b>5156</b>	<b>5864</b>	<b>6371</b>	<b>6726</b>	<b>7148</b>
<b>VAT on products (R21)</b>	<b>410</b>		<b>352</b>	<b>392</b>	<b>429</b>	<b>478</b>	<b>545</b>	<b>676</b>
<b>Net taxes linked to imports (R29-R39)</b>	<b>420</b>		<b>189</b>	<b>214</b>	<b>227</b>	<b>231</b>	<b>279</b>	<b>332</b>
<b>GROSS DOMESTIC PRODUCT AT MARKET PRICES (N 1)</b>	<b>450</b>		<b>5287</b>	<b>5761</b>	<b>6520</b>	<b>7081</b>	<b>7550</b>	<b>8157</b>
<b>GROUPED DATA</b>								
CRONOS codes 020+030+190	530		1827	2090	2389	2477	2545	:
CRONOS codes 100+110	690		41	55	68	70	88	:
CRONOS codes 200+330	740		3907	3995	4176	4650	5071	:
CRONOS codes 250+260	880		90	103	116	123	139	:

## LUXEMBOURG

## 1. Valeur ajoutée brute aux prix du marché, par branche

(1985 = 100)

Volume indices Indices de volume						NACE CLIO Code	C R O N O S	
1987	1988	1989	1990	1991	1992	R6* R25	xxx	
94.9	96.5	99.4	99.2	84.0	97.3	01*	010	PRODUITS DE L'AGRICULTURE, DE LA SYLVICULTURE ET LA PECHE
101.1	104.7	106.5	110.3	114.4	112.4	06*	020	PRODUITS ENERGETIQUES
100.9	111.4	120.0	120.1	121.7	121.0	30*	030	PRODUITS INDUSTRIELS
94.1	108.4	110.2	105.2	101.3	95.0	13	050	Minerais et métaux ferreux et non-ferreux, autres que fertiles et fissiles
118.8	119.8	159.1	179.1	182.9	:	15	060	Minéraux et produits à base de minéraux non métalliques
132.6	182.7	199.1	179.4	241.3	:	17	070	Produits chimiques
91.5	103.0	116.5	114.3	115.3	:	19	080	Produits en métaux à l'exclusion des machines et du matériel de transport
95.8	90.7	91.2	102.1	111.6	:	21	090	Machines industrielles et agricoles
:	:	:	:	:	:	23	100	Machines de bureau, pour trait. informat., instr. précision, optique et sim.
:	:	:	:	:	:	25	110	Matériel et fournitures électriques
144.2	164.0	195.3	203.6	189.9	:	28	120	Moyens de transport
101.9	101.9	104.4	106.7	106.8	:	36	130	Produits alimentaires, boissons et produits à base de tabacs
93.2	120.7	186.9	214.4	218.2	:	42	140	Produits textiles, cuir et chaussures, habillement
104.5	109.0	113.4	129.3	135.5	:	47	150	Papier, articles en papier, articles imprimés
112.6	115.4	125.6	122.4	119.8	:	49	160	Produits en caoutchouc et en plastique
107.8	110.8	126.8	143.8	159.0	:	48	170	Autres produits industriels
118.3	138.1	145.2	156.3	162.6	165.4	53*	190	BATIMENTS ET OUVRAGES DE GENIE CIVIL
115.8	122.4	135.0	145.2	150.3	154.9	68*	200	SERVICES MARCHANDS
110.1	117.4	129.3	136.0	140.2	138.8	56	220	Récupération et réparation, services de commerce
106.3	110.2	114.5	122.2	122.3	:	59	230	Services de restauration et d'hébergement
106.1	112.3	119.5	121.3	125.7	:	61	240	Services de transport intérieur
:	:	:	:	:	:	63	250	Services de transports maritimes et aériens
:	:	:	:	:	:	65	260	Services annexes des transports
113.3	119.4	130.2	139.7	143.4	:	67	270	Services de communication
121.7	130.6	151.1	167.2	170.4	180.6	69A	280	Services des institutions de crédit et d'assurance
113.7	115.6	119.2	124.7	128.3	:	74	290	Autres services marchands
103.7	106.2	108.4	110.4	115.6	118.6	86*	330	SERVICES NON MARCHANDS
103.4	105.7	107.8	109.9	114.6	:		350	Services des administrations publiques
108.2	113.7	117.1	121.0	127.9	:		360	Autres services non marchands
109.9	117.4	127.1	133.4	136.3	140.2		370	TOTAL DES BRANCHES
118.2	130.1	146.9	161.6	164.4	174.2	69B	310	Production imputée de services bancaires (P13)
107.5	113.9	121.6	125.6	128.5	130.8		400	VALEUR AJOUTEE BRUTE AUX PRIX DU MARCHE
111.8	120.6	129.6	136.8	149.7	152.7		410	TVA grevant les produits (R21)
108.9	104.8	107.0	104.6	115.1	119.0		420	Impôts nets liés à l'importation (R29-R39)
107.9	114.0	121.6	125.5	129.4	131.7		450	PRODUIT INTERIEUR BRUT AUX PRIX DU MARCHE (N1)
<b>DONNEES REGROUPEES</b>								
103.3	114.8	122.7	124.5	126.9	:		530	CRONOS codes 020+030+190
97.4	131.8	148.9	149.9	179.6	:		690	CRONOS codes 100+110
113.7	119.5	130.3	139.1	142.8	:		740	CRONOS codes 200+330
125.2	138.4	143.6	152.2	153.4	:		880	CRONOS codes 250+260

# LUXEMBOURG

## 2. Compensation of employees and Share of compensation of employees in GVAfc, by branch

(Mio ECU)

	C R O N O S	NACE CLIO Code	Compensation of employees (nominal values)					
			Rémunération des salariés (valeurs nominales)					
			1987	1988	1989	1990	1991	1992
	xxx	R25						
<b>AGRICULTURAL, FORESTRY AND FISHERY PRODUCTS</b>	<b>010</b>	<b>01*</b>	<b>17</b>	<b>18</b>	<b>20</b>	<b>23</b>	<b>25</b>	<b>28*</b>
<b>FUEL AND POWER PRODUCTS</b>	<b>020</b>	<b>06*</b>	<b>41</b>	<b>42</b>	<b>46</b>	<b>52</b>	<b>55</b>	<b>59*</b>
<b>MANUFACTURED PRODUCTS</b>	<b>030</b>	<b>30*</b>	<b>860</b>	<b>879</b>	<b>930</b>	<b>1013</b>	<b>1051</b>	<b>1094*</b>
Ferrous and non-ferrous ores and metals, other than radio-active	050	13	371	375	385	408	395	:
Non-metallic minerals and mineral products	060	15	59	63	76	88	92	:
Chemical products	070	17	20	23	23	24	33	:
Metal products, except machinery and transport equipment	080	19	67	66	72	81	87	:
Agricultural and industrial machinery	090	21	78	78	82	90	93	:
Office and data processing machines, precision and optical instruments	100	23	:	:	:	:	:	:
Electrical goods	110	25	:	:	:	:	:	:
Transport equipment	120	28	7	7	8	9	9	:
Food, beverages, tobacco	130	36	53	52	55	61	66	:
Textiles and clothing, leather and footwear	140	42	16	21	21	23	25	:
Paper and printing products	150	47	37	38	41	48	53	:
Rubber and plastic products	160	49	123	124	132	142	152	:
Other manufactured products	170	48	6	6	6	7	8	:
<b>BUILDING AND CONSTRUCTION</b>	<b>190</b>	<b>53*</b>	<b>232</b>	<b>263</b>	<b>295</b>	<b>343</b>	<b>382</b>	<b>424*</b>
<b>MARKET SERVICES</b>	<b>200</b>	<b>68*</b>	<b>1459</b>	<b>1578</b>	<b>1822</b>	<b>2121</b>	<b>2373</b>	<b>2638*</b>
Recovery and repair services, wholesale and retail trade services	220	56	362	387	432	487	526	:
Lodging and catering services	230	59	71	77	87	97	107	:
Inland transport services	240	61	165	173	189	221	211	:
Maritime and air transport services	250	63	:	:	:	:	:	:
Auxiliary transport services	260	65	:	:	:	:	:	:
Communication services	270	67	66	70	77	86	82	:
Services of credit and insurance institutions	280	69A	463	499	598	703	784	:
Other market services	290	74	270	303	360	440	564	:
<b>NON-MARKET SERVICES</b>	<b>330</b>	<b>86*</b>	<b>680</b>	<b>701</b>	<b>763</b>	<b>893</b>	<b>1000</b>	<b>1113*</b>
General government services	350		631	647	700	820	917	:
Other non-market services	360		49	54	63	73	83	:
<b>TOTAL OF BRANCHES</b>	<b>370</b>		<b>3290</b>	<b>3483</b>	<b>3876</b>	<b>4444</b>	<b>4887</b>	<b>5357*</b>
<b>GROUPED DATA</b>								
CRONOS codes 020+030+190	530		1134	1185	1270	1407	1488	:
CRONOS codes 100+110	690		24	27	29	34	39	:
CRONOS codes 200+330	740		2139	2279	2585	3014	3373	:
CRONOS codes 250+260	880		62	69	80	87	100	:

## LUXEMBOURG

## 2. Rémunération des salariés et Part de la rémunération des salariés dans la VABcf, par branche

(%)

Share of compensation of employees in GVAfc Part de la rémunération des salariés dans la VABcf						NACE CLIO Code	C R O N O S	
1987	1988	1989	1990	1991	1992	R6*	R25	xxx
14.1	14.0	13.6	15.3	18.5	20.5*	01*	010	PRODUITS DE L'AGRICULTURE, DE LA SYLVICULTURE ET LA PECHE
39.0	40.0	41.8	43.8	45.0	44.4*	06*	020	PRODUITS ENERGETIQUES
63.8	57.6	52.6	57.2	59.2	61.6*	30*	030	PRODUITS INDUSTRIELS
70.5	58.6	52.5	59.4	63.3	:	13	050	Minerais et métaux ferreux et non-ferreux, autres que fertiles et fissiles
44.0	48.5	44.1	46.7	49.8	:	15	060	Minéraux et produits à base de minéraux non métalliques
45.8	32.9	29.6	34.8	34.3	:	17	070	Produits chimiques
71.0	68.5	61.3	68.3	72.3	:	19	080	Produits en métaux à l'exclusion des machines et du matériel de transport
79.3	79.4	75.4	71.3	68.5	:	21	090	Machines industrielles et agricoles
:	:	:	:	:	:	23	100	Machines de bureau, pour trait. informat., instr. précision, optique et sim.
:	:	:	:	:	:	25	110	Matériel et fournitures électriques
69.0	63.3	59.1	58.8	62.5	:	28	120	Moyens de transport
52.0	49.1	48.6	49.6	51.9	:	36	130	Produits alimentaires, boissons et produits à base de tabacs
77.7	67.9	42.3	41.1	42.6	:	42	140	Produits textiles, cuir et chaussures, habillement
71.1	68.8	68.2	64.8	65.2	:	47	150	Papier, articles en papier, articles imprimés
56.6	55.4	54.4	61.0	65.1	:	49	160	Produits en caoutchouc et en plastique
58.6	56.8	51.7	47.8	49.0	:	48	170	Autres produits industriels
72.5	67.8	68.6	68.2	68.5	68.7*	53*	190	BATIMENTS ET OUVRAGES DE GENIE CIVIL
48.2	51.3	58.7	61.8	63.9	65.6*	68*	200	SERVICES MARCHANDS
50.5	50.3	49.7	50.7	51.6	:	56	220	Récupération et réparation, services de commerce
53.8	55.0	57.3	56.7	58.3	:	59	230	Services de restauration et d'hébergement
71.0	70.2	67.8	69.1	65.0	:	61	240	Services de transport intérieur
:	:	:	:	:	:	63	250	Services de transports maritimes et aériens
:	:	:	:	:	:	65	260	Services annexes des transports
55.7	55.6	47.2	45.8	40.0	:	67	270	Services de communication
45.3	54.3	79.0	84.1	83.1	:	69A	280	Services des institutions de crédit et d'assurance
37.7	39.2	46.9	53.0	62.6	:	74	290	Autres services marchands
90.8	90.3	89.7	90.2	90.2	90.1*	86*	330	SERVICES NON MARCHANDS
90.5	89.9	89.2	89.8	89.8	:		350	Services des administrations publiques
95.2	95.2	95.2	95.2	95.2	:		360	Autres services non marchands
58.0	58.0	60.5	63.9	65.9	67.6*		370	TOTAL DES BRANCHES
<b>DONNEES REGROUPEES</b>								
63.9	58.6	55.1	58.9	60.6	:		530	CRONOS codes 020+030+190
58.7	48.2	42.7	49.2	45.2	:		690	CRONOS codes 100+110
56.6	59.2	65.4	68.2	69.9	:		740	CRONOS codes 200+330
69.1	67.1	68.5	70.4	71.2	:		880	CRONOS codes 250+260

# LUXEMBOURG

## 3. Occupied population and yearly change of productivity (gross value-added at constant market prices/total employment)

(1000)

	C R O N O S  xxx	NACE CLIO Code  R6*  R25	Occupied population (annual average)					
			Emploi total (moyenne annuelle)					
			1987	1988	1989	1990	1991	1992
<b>AGRICULTURAL, FORESTRY AND FISHERY PRODUCTS</b>	<b>010</b>	<b>01*</b>	<b>7.000</b>	<b>6.000</b>	<b>6.000</b>	<b>6.000</b>	<b>6.000</b>	<b>6.000*</b>
<b>FUEL AND POWER PRODUCTS</b>	<b>020</b>	<b>06*</b>	<b>1.000</b>	<b>1.000</b>	<b>1.000</b>	<b>1.000</b>	<b>1.000</b>	<b>1.000*</b>
<b>MANUFACTURED PRODUCTS</b>	<b>030</b>	<b>30*</b>	<b>39.000</b>	<b>37.000</b>	<b>37.000</b>	<b>37.000</b>	<b>36.000</b>	<b>36.000*</b>
Ferrous and non-ferrous ores and metals, other than radio-active	050	13	15.000	14.000	13.000	12.000	11.000	:
Non-metallic minerals and mineral products	060	15	3.000	3.000	4.000	4.000	4.000	:
Chemical products	070	17	1.000	1.000	1.000	1.000	1.000	:
Metal products, except machinery and transport equipment	080	19	3.000	3.000	3.000	4.000	4.000	:
Agricultural and industrial machinery	090	21	3.000	3.000	3.000	3.000	3.000	:
Office and data processing machines, precision and optical instruments	100	23	:	:	:	:	:	:
Electrical goods	110	25	:	:	:	:	:	:
Transport equipment	120	28	0.000	0.000	0.000	1.000	0.000	:
Food, beverages, tobacco	130	36	4.000	4.000	4.000	4.000	4.000	:
Textiles and clothing, leather and footwear	140	42	1.000	1.000	1.000	1.000	1.000	:
Paper and printing products	150	47	2.000	2.000	2.000	2.000	2.000	:
Rubber and plastic products	160	49	5.000	5.000	5.000	5.000	5.000	:
Other manufactured products	170	48	1.000	0.000	1.000	1.000	1.000	:
<b>BUILDING AND CONSTRUCTION</b>	<b>190</b>	<b>53*</b>	<b>16.000</b>	<b>18.000</b>	<b>18.000</b>	<b>19.000</b>	<b>20.000</b>	<b>20.000*</b>
<b>MARKET SERVICES</b>	<b>200</b>	<b>68*</b>	<b>83.000</b>	<b>87.000</b>	<b>93.000</b>	<b>99.000</b>	<b>106.000</b>	<b>109.000*</b>
Recovery and repair services, wholesale and retail trade services	220	56	27.000	28.000	29.000	30.000	31.000	:
Lodging and catering services	230	59	9.000	9.000	9.000	10.000	10.000	:
Inland transport services	240	61	7.000	7.000	8.000	8.000	8.000	:
Maritime and air transport services	250	63	:	:	:	:	:	:
Auxiliary transport services	260	65	:	:	:	:	:	:
Communication services	270	67	2.000	2.000	2.000	2.000	3.000	:
Services of credit and insurance institutions	280	69A	13.000	14.000	16.000	17.000	18.000	:
Other market services	290	74	22.000	23.000	26.000	29.000	34.000	:
<b>NON-MARKET SERVICES</b>	<b>330</b>	<b>86*</b>	<b>24.000</b>	<b>25.000</b>	<b>25.000</b>	<b>26.000</b>	<b>27.000</b>	<b>28.000*</b>
General government services	350		19.000	20.000	20.000	21.000	21.000	:
Other non-market services	360		5.000	5.000	5.000	5.000	6.000	:
<b>TOTAL OF BRANCHES</b>	<b>370</b>		<b>170.000</b>	<b>175.000</b>	<b>181.000</b>	<b>189.000</b>	<b>197.000</b>	<b>201.000</b>
<b>GROUPED DATA</b>								
CRONOS codes 020+030+190	530		56.000	56.000	56.000	57.000	58.000	:
CRONOS codes 100+110	690		1.000	2.000	2.000	2.000	2.000	:
CRONOS codes 200+330	740		107.000	112.000	119.000	126.000	133.000	:
CRONOS codes 250+260	880		2.000	2.000	2.000	3.000	3.000	:

# LUXEMBOURG

## 3. Emploi total et Taux de variation annuelle de la productivité (valeur ajoutée brute aux prix du marché à prix constants/emploi total)

(T/T-1 %)

Yearly change of productivity Taux de variation annuelle de la productivité						NACE CLIO Code	C R O N O S	
1987	1988	1989	1990	1991	1992	R6* R25	xxx	
-5.1	18.7	3.0	-0.2	-15.4	15.9*	01*	010	PRODUITS DE L'AGRICULTURE, DE LA SYLVICULTURE ET LA PECHE
-3.9	3.6	1.8	3.6	3.7	-1.8*	06*	020	PRODUITS ENERGETIQUES
-0.9	16.4	7.7	0.1	4.2	-0.5*	30*	030	PRODUITS INDUSTRIELS
-3.2	23.4	9.5	3.4	5.1	:	13	050	Minerais et métaux ferreux et non-ferreux, autres que fertiles et fissiles
9.5	0.8	-0.4	12.6	2.1	:	15	060	Minéraux et produits à base de minéraux non métalliques
13.5	37.8	9.0	-9.9	34.5	:	17	070	Produits chimiques
-15.3	12.5	13.1	-26.4	0.9	:	19	080	Produits en métaux à l'exclusion des machines et du matériel de transport
-5.4	-5.4	0.6	11.9	9.3	:	21	090	Machines industrielles et agricoles
:	:	:	:	:	:	23	100	Machines de bureau, pour trait. informat., instr. précision, optique et sim.
:	:	:	:	:	:	25	110	Matériel et fournitures électriques
13.0	13.7	19.1	4.2	-6.7	:	28	120	Moyens de transport
1.9	0.0	2.5	2.2	0.1	:	36	130	Produits alimentaires, boissons et produits à base de tabacs
1.7	29.5	54.9	14.7	1.8	:	42	140	Produits textiles, cuir et chaussures, habillement
1.5	4.2	4.0	14.1	4.8	:	47	150	Papier, articles en papier, articles imprimés
4.4	2.4	8.9	-2.6	-2.1	:	49	160	Produits en caoutchouc et en plastique
4.4	2.8	14.4	13.4	10.6	:	48	170	Autres produits industriels
-4.8	3.8	5.2	2.0	-1.1	1.7*	53*	190	BATIMENTS ET OUVRAGES DE GENIE CIVIL
3.9	0.8	3.2	1.0	-3.3	0.2*	68*	200	SERVICES MARCHANDS
6.1	2.8	6.3	1.7	-0.3	:	56	220	Récupération et réparation, services de commerce
6.8	3.6	3.9	-3.9	0.1	:	59	230	Services de restauration et d'hébergement
6.1	5.9	-6.9	1.6	3.6	:	61	240	Services de transport intérieur
:	:	:	:	:	:	63	250	Services de transports maritimes et aériens
:	:	:	:	:	:	65	260	Services annexes des transports
5.7	5.3	9.1	7.3	-31.6	:	67	270	Services de communication
1.1	-0.4	1.2	4.2	-3.7	:	69A	280	Services des institutions de crédit et d'assurance
2.1	-2.8	-8.7	-6.2	-12.2	:	74	290	Autres services marchands
0.7	-1.6	2.0	-2.0	0.8	-1.1*	86*	330	SERVICES NON MARCHANDS
0.4	-2.8	2.0	-2.9	4.3	:		350	Services des administrations publiques
5.2	5.1	3.0	3.4	-11.9	:		360	Autres services non marchands
1.3	3.9	4.6	0.5	-2.0	0.8		370	TOTAL DES BRANCHES
<b>DONNEES REGROUPEES</b>								
-1.5	11.1	6.9	-0.3	0.2	:		530	CRONOS codes 020+030+190
78.8	-32.4	12.9	0.7	19.8	:		690	CRONOS codes 100+110
2.6	0.4	2.6	0.8	-2.7	:		740	CRONOS codes 200+330
10.3	10.5	3.8	-29.3	0.8	:		880	CRONOS codes 250+260

# LUXEMBOURG

## 4. Wage and salary earners and yearly change of compensation of employees per employee

(1000)

	C R O N O S	NACE CLIO Code	Wages and salary earners (annual average)					
			Emploi salarié (moyenne annuelle)					
			1987	1988	1989	1990	1991	1992
	xxx	R6* R25						
<b>AGRICULTURAL, FORESTRY AND FISHERY PRODUCTS</b>	010	01*	1.000	1.000	1.000	2.000	2.000	2.000*
<b>FUEL AND POWER PRODUCTS</b>	020	06*	1.000	1.000	1.000	1.000	1.000	1.000*
<b>MANUFACTURED PRODUCTS</b>	030	30*	38.000	37.000	36.000	36.000	36.000	37.000*
Ferrous and non-ferrous ores and metals, other than radio-active	050	13	15.000	14.000	13.000	12.000	11.000	:
Non-metallic minerals and mineral products	060	15	3.000	3.000	3.000	4.000	4.000	:
Chemical products	070	17	1.000	1.000	1.000	1.000	1.000	:
Metal products, except machinery and transport equipment	080	19	3.000	3.000	3.000	3.000	4.000	:
Agricultural and industrial machinery	090	21	3.000	3.000	3.000	3.000	3.000	:
Office and data processing machines, precision and optical instruments	100	23	:	:	:	:	:	:
Electrical goods	110	25	:	:	:	:	:	:
Transport equipment	120	28	0.000	0.000	0.000	0.000	0.000	:
Food, beverages, tobacco	130	36	3.000	3.000	3.000	3.000	3.000	:
Textiles and clothing, leather and footwear	140	42	1.000	1.000	1.000	1.000	1.000	:
Paper and printing products	150	47	2.000	2.000	2.000	2.000	2.000	:
Rubber and plastic products	160	49	5.000	5.000	5.000	5.000	5.000	:
Other manufactured products	170	48	0.000	0.000	0.000	0.000	0.000	:
<b>BUILDING AND CONSTRUCTION</b>	190	53*	15.000	16.000	17.000	18.000	19.000	19.000*
<b>MARKET SERVICES</b>	200	68*	72.000	76.000	82.000	88.000	95.000	97.000*
Recovery and repair services, wholesale and retail trade services	220	56	23.000	24.000	25.000	27.000	27.000	:
Lodging and catering services	230	59	6.000	6.000	7.000	7.000	7.000	:
Inland transport services	240	61	7.000	7.000	7.000	8.000	8.000	:
Maritime and air transport services	250	63	:	:	:	:	:	:
Auxiliary transport services	260	65	:	:	:	:	:	:
Communication services	270	67	2.000	2.000	2.000	2.000	3.000	:
Services of credit and insurance institutions	280	69A	13.000	14.000	16.000	17.000	18.000	:
Other market services	290	74	19.000	20.000	22.000	25.000	30.000	:
<b>NON-MARKET SERVICES</b>	330	86*	24.000	25.000	25.000	26.000	27.000	27.000*
General government services	350		19.000	20.000	20.000	21.000	21.000	:
Other non-market services	360		5.000	5.000	5.000	5.000	6.000	:
<b>TOTAL OF BRANCHES</b>	370		151.000	157.000	164.000	171.000	180.000	183.000*
<b>GROUPED DATA</b>								
CRONOS codes 020+030+190	530		54.000	54.000	54.000	55.000	56.000	:
CRONOS codes 100+110	690		1.000	2.000	2.000	2.000	2.000	:
CRONOS codes 200+330	740		96.000	101.000	108.000	114.000	122.000	:
CRONOS codes 250+260	880		2.000	2.000	2.000	3.000	3.000	:



## LUXEMBOURG

## 4. Emploi salarié et Taux de variation annuelle de la rémunération des salariés par salarié

(T/T-1 %)

Yearly change of compensation of employees, per employee (in national currency) Taux de variation annuelle de la rémunération des salariés par salarié (en monnaie nationale)						NACE CLIO Code	C R O N O S	
1987	1988	1989	1990	1991	1992	R6* R25	xxx	
4.7	5.5	10.7	-44.9	11.0	9.3*	01*	010	PRODUITS DE L'AGRICULTURE, DE LA SYLVICULTURE ET LA PECHE
5.4	4.7	7.9	10.1	6.5	5.4*	06*	020	PRODUITS ENERGETIQUES
1.3	5.9	8.5	6.6	3.2	-0.2*	30*	030	PRODUITS INDUSTRIELS
-2.7	9.4	10.4	12.1	5.3	:	13	050	Minerais et métaux ferreux et non-ferreux, autres que fertiles et fissiles
6.5	6.6	20.7	-14.6	4.0	:	15	060	Minéraux et produits à base de minéraux non métalliques
12.7	17.7	1.1	-0.3	36.6	:	17	070	Produits chimiques
-0.1	-0.4	8.2	10.2	-19.7	:	19	080	Produits en métaux à l'exclusion des machines et du matériel de transport
5.5	1.8	4.2	8.1	2.9	:	21	090	Machines industrielles et agricoles
:	:	:	:	:	:	23	100	Machines de bureau, pour trait. informat., instr. précision, optique et sim.
:	:	:	:	:	:	25	110	Matériel et fournitures électriques
31.8	7.6	11.9	6.3	-2.7	:	28	120	Moyens de transport
2.2	0.0	4.1	8.4	7.9	:	36	130	Produits alimentaires, boissons et produits à base de tabacs
29.8	27.1	2.5	4.7	8.3	:	42	140	Produits textiles, cuir et chaussures, habillement
7.2	4.2	8.5	12.6	10.4	:	47	150	Papier, articles en papier, articles imprimés
3.5	1.1	6.8	5.0	6.4	:	49	160	Produits en caoutchouc et en plastique
-6.9	-2.7	7.3	10.9	12.5	:	48	170	Autres produits industriels
-1.6	7.2	5.2	7.5	5.2	9.3*	53*	190	BATIMENTS ET OUVRAGES DE GENIE CIVIL
6.6	3.4	6.9	6.1	3.1	7.2*	68*	200	SERVICES MARCHANDS
6.2	3.4	7.2	2.1	7.3	:	56	220	Récupération et réparation, services de commerce
7.2	9.2	-3.3	9.6	9.1	:	59	230	Services de restauration et d'hébergement
-7.7	5.7	8.8	0.1	-5.0	:	61	240	Services de transport intérieur
:	:	:	:	:	:	63	250	Services de transports maritimes et aériens
:	:	:	:	:	:	65	260	Services annexes des transports
8.6	6.9	9.5	9.6	-36.2	:	67	270	Services de communication
4.4	1.1	4.7	8.1	4.9	:	69A	280	Services des institutions de crédit et d'assurance
12.3	7.6	7.9	5.2	6.3	:	74	290	Autres services marchands
9.9	-0.1	8.7	10.0	7.3	9.7*	86*	330	SERVICES NON MARCHANDS
9.5	-1.7	8.1	9.2	11.3	:		350	Services des administrations publiques
16.5	11.1	16.0	12.5	-5.5	:		360	Autres services non marchands
5.4	2.7	6.4	7.5	4.0	6.2*		370	TOTAL DES BRANCHES
<b>DONNEES REGROUPEES</b>								
1.8	5.5	7.1	6.4	3.4	:		530	CRONOS codes 020+030+190
-5.2	-44.2	8.9	15.8	14.8	:		690	CRONOS codes 100+110
6.2	2.2	5.9	8.0	4.1	:		740	CRONOS codes 200+330
15.4	11.8	15.0	-28.7	13.8	:		880	CRONOS codes 250+260

# LUXEMBOURG

## 5. Final consumption of households on the economic territory, by purpose (a)

(Mio ECU)

	C R O N O S  xxx	Code ESA	Values at current prices and exchange rates Valeurs à prix et taux de change courants					
			1987	1988	1989	1990	1991	1992
<b>FOOD, BEVERAGES AND TOBACCO</b>	<b>010</b>	<b>1</b>	<b>685</b>	<b>691</b>	<b>723</b>	<b>781</b>	<b>826</b>	<b>859*</b>
Food	030	11	437	441	448	478	487	:
<i>Bread and cereals</i>	050	111	65	71	71	76	79	:
<i>Meat</i>	060	112	152	146	153	168	169	:
<i>Fish</i>	070	113	14	15	16	16	19	:
<i>Milk, cheese and eggs</i>	080	114	58	60	64	65	69	:
<i>Oils and fats</i>	090	115	21	21	21	22	20	:
<i>Fruits and vegetables other than potatoes and similar tubers</i>	100	116	:	:	:	:	:	:
<i>Potatoes, m̃anioc and other tubers</i>	110	117	:	:	:	:	:	:
<i>Sugar</i>	120	118	:	:	:	:	:	:
<i>Coffee, tea, cocoa</i>	130	119	:	:	:	:	:	:
<i>Other foods, including preserves and confectionery</i>	140	1110	25	25	25	26	27	:
Non-alcoholic beverages	160	12	20	22	24	25	29	:
Alcoholic beverages	170	13	46	44	48	49	56	:
Tobacco	180	14	182	184	202	228	255	:
<b>CLOTHING AND FOOTWEAR</b>	<b>200</b>	<b>2</b>	<b>218</b>	<b>222</b>	<b>234</b>	<b>247</b>	<b>261</b>	<b>271*</b>
Clothing other than footwear, including repairs	220	21	:	:	:	:	:	:
Footwear, including repairs	230	22	:	:	:	:	:	:
<b>GROSS RENT, FUEL AND POWER</b>	<b>250</b>	<b>3</b>	<b>656</b>	<b>699</b>	<b>748</b>	<b>797</b>	<b>882</b>	<b>937*</b>
Gross rent and water charges	270	31	428	464	515	547	610	:
Fuel and power	280	32	228	235	234	250	273	:
<b>FURNITURE, FURNISHINGS AND HOUSEHOLD EQUIPMENT</b>	<b>300</b>	<b>4</b>	<b>329</b>	<b>351</b>	<b>389</b>	<b>437</b>	<b>481</b>	<b>509*</b>
Furniture, fixtures, carpets, other floor coverings and repairs	320	41	:	:	:	:	:	:
Household textiles, other furnishings and repairs	330	42	:	:	:	:	:	:
Heating and cooking appliances, refrigerators, washing machines and similar	340	43	:	:	:	:	:	:
Glassware, tableware and household utensils including repairs	350	44	:	:	:	:	:	:
Household operation except domestic services	360	45	:	:	:	:	:	:
Domestic services	370	46	:	:	:	:	:	:
<b>MEDICAL CARE AND HEALTH EXPENSES</b>	<b>390</b>	<b>5</b>	<b>237</b>	<b>253</b>	<b>275</b>	<b>302</b>	<b>327</b>	<b>343*</b>
Medical and pharmaceutical products	410	51	:	:	:	:	:	:
Therapeutic appliances and equipment	420	52	:	:	:	:	:	:
Services of physicians, nurses and related practitioners	430	53	:	:	:	:	:	:
Hospital care and the like	440	54	:	:	:	:	:	:
Service charges on accident and health insurance	450	55	:	:	:	:	:	:
<b>TRANSPORT AND COMMUNICATION</b>	<b>470</b>	<b>6</b>	<b>517</b>	<b>565</b>	<b>632</b>	<b>706</b>	<b>850</b>	<b>941*</b>
Personal transport equipment	490	61	:	:	:	:	:	:
Operation of personal transport equipment	500	62	:	:	:	:	:	:
Purchased transport	510	63	:	:	:	:	:	:
Communication	520	64	:	:	:	:	:	:
<b>RECREATION, ENTERTAINMENT, EDUCATION AND CULTURE</b>	<b>540</b>	<b>7</b>	<b>125</b>	<b>134</b>	<b>152</b>	<b>175</b>	<b>186</b>	<b>194*</b>
Equipment and accessories, including repairs	560	71	:	:	:	:	:	:
Entertainment, recreational & cultural services excl. hotels & cafés	570	72	:	:	:	:	:	:
Books, newspapers and magazines	580	73	:	:	:	:	:	:
Education	590	74	:	:	:	:	:	:
<b>MISCELLANEOUS GOODS AND SERVICES</b>	<b>610</b>	<b>8</b>	<b>442</b>	<b>464</b>	<b>505</b>	<b>586</b>	<b>639</b>	<b>673*</b>
Personal care and effects	630	81	:	:	:	:	:	:
Goods n.e.c.	640	82	:	:	:	:	:	:
Expenditure in restaurants, cafés and hotels	650	83	:	:	:	:	:	:
Package tours	660	84	:	:	:	:	:	:
Financial services, n.e.c.	670	85	:	:	:	:	:	:
Services n.e.c.	680	86	:	:	:	:	:	:
<b>FINAL CONSUMPTION OF HOUSEHOLDS ON THE ECONOMIC TERRITORY (S80)</b>	<b>720</b>		<b>3209</b>	<b>3378</b>	<b>3658</b>	<b>4030</b>	<b>4452</b>	<b>4727*</b>
<b>GROUPED DATA</b>								
CRONOS codes 100+110	810		77	77	74	80	81	:
CRONOS codes 120+130	820		26	25	24	24	23	:

## LUXEMBOURG

## 5. Consommation finale des ménages sur le territoire économique, par fonction de consommation (a)

(1985 = 100)

Volume indices						code	C R O N O S	
Indices de volume								
1987	1988	1989	1990	1991	1992	SEC	xxx	
96.9	96.7	97.4	98.9	100.7	101.2*	1	010	<b>PRODUITS ALIMENTAIRES, BOISSONS ET TABAC</b>
99.2	100.0	98.2	98.2	96.4	:	11	030	Produits alimentaires
98.9	102.7	102.1	104.0	103.9	:	111	050	<i>Pain et céréales</i>
103.9	100.4	100.8	102.6	100.0	:	112	060	<i>Viande</i>
104.5	107.9	107.7	100.9	113.6	:	113	070	<i>Poisson</i>
102.0	106.4	108.0	104.3	105.8	:	114	080	<i>Lait, fromage, oeufs</i>
75.8	79.1	72.2	71.8	63.5	:	115	090	<i>Huiles et graisses</i>
:	:	:	:	:	:	116	100	<i>Fruits et légumes autres que les tubercules</i>
:	:	:	:	:	:	117	110	<i>Pommes de terre, manioc et autres tubercules</i>
:	:	:	:	:	:	118	120	<i>Sucre</i>
:	:	:	:	:	:	119	130	<i>Café, thé, cacao</i>
93.6	97.1	95.0	96.0	96.9	:	1110	140	<i>Autres produits alimentaires y compris conserve et confiserie</i>
118.5	131.2	141.0	141.2	153.9	:	12	160	Boissons non alcoolisées
98.9	94.5	99.7	95.8	104.5	:	13	170	Boissons alcoolisées
89.2	86.8	91.1	97.6	105.4	:	14	180	Tabac
104.4	105.1	108.2	108.8	110.9	111.4*	2	200	<b>HABILLEMENT ET CHAUSSURES</b>
:	:	:	:	:	:	21	220	Articles d'habillement, y compris les réparations
:	:	:	:	:	:	22	230	Chaussures, y compris les réparations
106.2	108.6	109.7	108.9	117.1	119.3*	3	250	<b>LOGEMENT, CHAUFFAGE ET ECLAIRAGE</b>
105.5	107.2	111.5	109.7	117.9	:	31	270	Logement et charges de distribution d'eau
107.3	110.8	107.1	107.9	116.1	:	32	280	Chauffage et éclairage
115.6	122.9	133.1	142.0	150.8	153.1*	4	300	<b>MEUBLES, ARTICLES DE MENAGE, ENTRETIEN COURANT</b>
:	:	:	:	:	:	41	320	Meubles et accessoires fixes, revêtements de sol et répar.
:	:	:	:	:	:	42	330	Articles de ménage en textiles, ameublement et réparations
:	:	:	:	:	:	43	340	Appareils de chauff. et de cuis. réfr. mach. à laver, appareils mén.
:	:	:	:	:	:	44	350	Verrerie, vaisselles et ustensiles de ménage et réparations
:	:	:	:	:	:	45	360	Biens et services pour l'entretien courants de l'habitation
:	:	:	:	:	:	46	370	Services domestiques
109.7	115.8	117.4	123.5	129.0	130.3*	5	390	<b>SERVICES MEDICAUX ET DEPENSES DE SANTE</b>
:	:	:	:	:	:	51	410	Médicaments et autres produits pharmaceutiques
:	:	:	:	:	:	52	420	Appareils et matériel thérapeutiques
:	:	:	:	:	:	53	430	Services de médecins, infirmières et autres praticiens
:	:	:	:	:	:	54	440	Soins des hôpitaux et assimilés
:	:	:	:	:	:	55	450	Rémunération des services d'assurance-accident et maladie
111.1	119.1	130.4	138.5	160.2	166.3*	6	470	<b>TRANSPORTS ET COMMUNICATIONS</b>
:	:	:	:	:	:	61	490	Achats de véhicules
:	:	:	:	:	:	62	500	Dépenses d'utilisation de véhicules
:	:	:	:	:	:	63	510	Achats de services de transport
:	:	:	:	:	:	64	520	Communications
120.7	130.1	146.6	159.8	164.1	165.1*	7	540	<b>LOISIRS, SPECTACLES, ENSEIGNEMENT ET CULTURE</b>
:	:	:	:	:	:	71	560	Appareils et accessoires, y compris réparations
:	:	:	:	:	:	72	570	Services de loisirs, spect. et culture, sauf ceux des hôtels, rest. et cafés
:	:	:	:	:	:	73	580	Livres, quotidiens et périodiques
:	:	:	:	:	:	74	590	Enseignement
108.0	111.2	116.9	127.3	134.0	135.7*	8	610	<b>AUTRES BIENS ET SERVICES</b>
:	:	:	:	:	:	81	630	Soins et effets personnels
:	:	:	:	:	:	82	640	Autres articles n.d.a.
:	:	:	:	:	:	83	650	Dépenses dans les restaurants, cafés et hôtels
:	:	:	:	:	:	84	660	Voyages touristiques tout compris
:	:	:	:	:	:	85	670	Services financiers n.d.a.
:	:	:	:	:	:	86	680	Autres services n.d.a.
106.6	110.3	115.1	119.7	127.9	130.0*		720	<b>CONSOMMATION FINALE DES MENAGES SUR LE TERRITOIRE ECONOMIQUE (S80)</b>
								<b>DONNEES REGROUPEES</b>
97.1	99.6	93.2	91.9	89.1	:		810	CRONOS codes 100+110
105.4	103.0	99.8	99.1	92.2	:		820	CRONOS codes 120+130

# LUXEMBOURG

## 5. Final consumption of households on the economic territory, by purpose (a)

(Total = 100%)

	C R O N O S	Code	Relative proportions % (data at current prices)							
			xxx	ESA	Parts relatives % (données à prix courants)					
					1987	1988	1989	1990	1991	1992
<b>FOOD, BEVERAGES AND TOBACCO</b>	<b>010</b>	<b>1</b>	<b>21.4</b>	<b>20.5</b>	<b>19.8</b>	<b>19.4</b>	<b>18.6</b>	<b>18.2*</b>		
Food	030	11	13.6	13.0	12.2	11.9	10.9	:		
<i>Bread and cereals</i>	050	111	2.0	2.1	2.0	1.9	1.8	:		
<i>Meat</i>	060	112	4.7	4.3	4.2	4.2	3.8	:		
<i>Fish</i>	070	113	0.4	0.4	0.4	0.4	0.4	:		
<i>Milk, cheese and eggs</i>	080	114	1.8	1.8	1.7	1.6	1.5	:		
<i>Oils and fats</i>	090	115	0.6	0.6	0.6	0.5	0.5	:		
<i>Fruits and vegetables other than potatoes and similar tubers</i>	100	116	:	:	:	:	:	:		
<i>Potatoes, manioc and other tubers</i>	110	117	:	:	:	:	:	:		
<i>Sugar</i>	120	118	:	:	:	:	:	:		
<i>Coffee, tea, cocoa</i>	130	119	:	:	:	:	:	:		
<i>Other foods, including preserves and confectionery</i>	140	1110	0.8	0.7	0.7	0.6	0.6	:		
Non-alcoholic beverages	160	12	0.6	0.7	0.7	0.6	0.6	:		
Alcoholic beverages	170	13	1.4	1.3	1.3	1.2	1.3	:		
Tobacco	180	14	5.7	5.4	5.5	5.7	5.7	:		
<b>CLOTHING AND FOOTWARE</b>	<b>200</b>	<b>2</b>	<b>6.8</b>	<b>6.6</b>	<b>6.4</b>	<b>6.1</b>	<b>5.9</b>	<b>5.7*</b>		
Clothing other than footwear, including repairs	220	21	:	:	:	:	:	:		
Footwear, including repairs	230	22	:	:	:	:	:	:		
<b>GROSS RENT, FUEL AND POWER</b>	<b>250</b>	<b>3</b>	<b>20.4</b>	<b>20.7</b>	<b>20.5</b>	<b>19.8</b>	<b>19.8</b>	<b>19.8*</b>		
Gross rent and water charges	270	31	13.3	13.7	14.1	13.6	13.7	:		
Fuel and power	280	32	7.1	7.0	6.4	6.2	6.1	:		
<b>FURNITURE, FURNISHINGS AND HOUSEHOLD EQUIPMENT</b>	<b>300</b>	<b>4</b>	<b>10.2</b>	<b>10.4</b>	<b>10.6</b>	<b>10.8</b>	<b>10.8</b>	<b>10.8*</b>		
Furniture, fixtures, carpets, other floor coverings and repairs	320	41	:	:	:	:	:	:		
Household textiles, other furnishings and repairs	330	42	:	:	:	:	:	:		
Heating and cooking appliances, refrigerators, washing machines and similar	340	43	:	:	:	:	:	:		
Glassware, tableware and household utensils including repairs	350	44	:	:	:	:	:	:		
Household operation except domestic services	360	45	:	:	:	:	:	:		
Domestic services	370	46	:	:	:	:	:	:		
<b>MEDICAL CARE AND HEALTH EXPENSES</b>	<b>390</b>	<b>5</b>	<b>7.4</b>	<b>7.5</b>	<b>7.5</b>	<b>7.5</b>	<b>7.3</b>	<b>7.3*</b>		
Medical and pharmaceutical products	410	51	:	:	:	:	:	:		
Therapeutic appliances and equipment	420	52	:	:	:	:	:	:		
Services of physicians, nurses and related practitioners	430	53	:	:	:	:	:	:		
Hospital care and the like	440	54	:	:	:	:	:	:		
Service charges on accident and health insurance	450	55	:	:	:	:	:	:		
<b>TRANSPORT AND COMMUNICATION</b>	<b>470</b>	<b>6</b>	<b>16.1</b>	<b>16.7</b>	<b>17.3</b>	<b>17.5</b>	<b>19.1</b>	<b>19.9*</b>		
Personal transport equipment	490	61	:	:	:	:	:	:		
Operation of personal transport equipment	500	62	:	:	:	:	:	:		
Purchased transport	510	63	:	:	:	:	:	:		
Communication	520	64	:	:	:	:	:	:		
<b>RECREATION, ENTERTAINMENT, EDUCATION AND CULTURE</b>	<b>540</b>	<b>7</b>	<b>3.9</b>	<b>4.0</b>	<b>4.2</b>	<b>4.3</b>	<b>4.2</b>	<b>4.1*</b>		
Equipment and accessories, including repairs	560	71	:	:	:	:	:	:		
Entertainment, recreational & cultural services excl. hotels & cafés	570	72	:	:	:	:	:	:		
Books, newspapers and magazines	580	73	:	:	:	:	:	:		
Education	590	74	:	:	:	:	:	:		
<b>MISCELLANEOUS GOODS AND SERVICES</b>	<b>610</b>	<b>8</b>	<b>13.8</b>	<b>13.7</b>	<b>13.8</b>	<b>14.5</b>	<b>14.3</b>	<b>14.2*</b>		
Personal care and effects	630	81	:	:	:	:	:	:		
Goods n.e.c.	640	82	:	:	:	:	:	:		
Expenditure in restaurants, cafés and hotels	650	83	:	:	:	:	:	:		
Package tours	660	84	:	:	:	:	:	:		
Financial services, n.e.c.	670	85	:	:	:	:	:	:		
Services n.e.c.	680	86	:	:	:	:	:	:		
<b>FINAL CONSUMPTION OF HOUSEHOLDS ON THE ECONOMIC TERRITORY (S80)</b>	<b>720</b>		<b>100.0</b>	<b>100.0</b>	<b>100.0</b>	<b>100.0</b>	<b>100.0</b>	<b>100.0*</b>		
<b>GROUPED DATA</b>										
CRONOS codes 100+110	810		2.4	2.3	2.0	2.0	1.8	:		
CRONOS codes 120+130	820		0.8	0.7	0.7	0.6	0.5	:		

## LUXEMBOURG

## 5. Consommation finale des ménages sur le territoire économique, par fonction de consommation (a)

(ECU)

Consumption per head, at 1985 constant prices and exchange rates						code	C R O N O S	
Consommation par habitant, aux prix et taux de change constants de 1985								
1987	1988	1989	1990	1991	1992			
1703	1687	1680	1688	1697	1679*	1	010	PRODUITS ALIMENTAIRES, BOISSONS ET TABAC
1113	1113	1082	1070	1037	:	11	030	Produits alimentaires
158	163	160	161	159	:	111	050	Pain et céréales
388	372	370	373	358	:	112	060	Viande
33	34	34	31	35	:	113	070	Poisson
142	147	148	141	142	:	114	080	Lait, fromage, oeufs
62	64	57	57	49	:	115	090	Huiles et graisses
:	:	:	:	:	:	116	100	Fruits et légumes autres que les tubercules
:	:	:	:	:	:	117	110	Pommes de terre, manioc et autres tubercules
:	:	:	:	:	:	118	120	Sucre
:	:	:	:	:	:	119	130	Café, thé, cacao
61	62	60	60	60	:	1110	140	Autres produits alimentaires y compris conserve et confiserie
49	54	57	56	61	:	12	160	Boissons non alcoolisées
112	106	111	105	113	:	13	170	Boissons alcoolisées
430	415	431	457	487	:	14	180	Tabac
518	518	527	524	528	522*	2	200	HABILLEMENT ET CHAUSSURES
:	:	:	:	:	:	21	220	Articles d'habillement, y compris les réparations
:	:	:	:	:	:	22	230	Chaussures, y compris les réparations
1683	1708	1706	1676	1779	1784*	3	250	LOGEMENT, CHAUFFAGE ET ECLAIRAGE
987	995	1024	997	1058	:	31	270	Logement et charges de distribution d'eau
696	712	681	679	721	:	32	280	Chauffage et éclairage
802	846	907	957	1003	1003*	4	300	MEUBLES, ARTICLES DE MENAGE, ENTRETIEN COURANT
:	:	:	:	:	:	41	320	Meubles et accessoires fixes, revêtements de sol et répar.
:	:	:	:	:	:	42	330	Articles de ménage en textiles, ameublement et réparations
:	:	:	:	:	:	43	340	Appareils de chauff. et de cuis. réf. mach. à laver, appareils mén.
:	:	:	:	:	:	44	350	Verrerie, vaisselles et ustensiles de ménage et réparations
:	:	:	:	:	:	45	360	Biens et services pour l'entretien courants de l'habitation
:	:	:	:	:	:	46	370	Services domestiques
553	578	580	604	623	620*	5	390	SERVICES MEDICAUX ET DEPENSES DE SANTE
:	:	:	:	:	:	51	410	Médicaments et autres produits pharmaceutiques
:	:	:	:	:	:	52	420	Appareils et matériel thérapeutiques
:	:	:	:	:	:	53	430	Services de médecins, infirmières et autres praticiens
:	:	:	:	:	:	54	440	Soins des hôpitaux et assimilés
:	:	:	:	:	:	55	450	Rémunération des services d'assurance-accident et maladie
1419	1509	1635	1718	1961	2005*	6	470	TRANSPORTS ET COMMUNICATIONS
:	:	:	:	:	:	61	490	Achats de véhicules
:	:	:	:	:	:	62	500	Dépenses d'utilisation de véhicules
:	:	:	:	:	:	63	510	Achats de services de transport
:	:	:	:	:	:	64	520	Communications
314	336	374	404	409	406*	7	540	LOISIRS, SPECTACLES, ENSEIGNEMENT ET CULTURE
:	:	:	:	:	:	71	560	Appareils et accessoires, y compris récréations
:	:	:	:	:	:	72	570	Services de loisirs, spect. et culture, sauf ceux des hôtels, rest. et cafés
:	:	:	:	:	:	73	580	Livres, quotidiens et périodiques
:	:	:	:	:	:	74	590	Enseignement
1056	1079	1122	1209	1256	1252*	8	610	AUTRES BIENS ET SERVICES
:	:	:	:	:	:	81	630	Soins et effets personnels
:	:	:	:	:	:	82	640	Autres articles n.d.a.
:	:	:	:	:	:	83	650	Dépenses dans les restaurants, cafés et hôtels
:	:	:	:	:	:	84	660	Voyages touristiques tout compris
:	:	:	:	:	:	85	670	Services financiers n.d.a.
:	:	:	:	:	:	86	680	Autres services n.d.a.
8048	8260	8531	8781	9257	9271*		720	CONSOMMATION FINALE DES MENAGES SUR LE TERRITOIRE ECONOMIQUE (S80)
								<b>DONNEES REGROUPEES</b>
198	201	186	182	174	:		810	CRONOS codes 100+110
72	69	67	65	60	:		820	CRONOS codes 120+130

# LUXEMBOURG

## 6. Gross fixed capital formation, by product

(Mio ECU)

	C R O N O S  xxx	NACE CLIO Code  R.I.7	Values at current prices and exchange rates					
			Valeurs à prix et taux de change courants					
			1987	1988	1989	1990	1991	1992
<b>AGRICULTURAL, FORESTRY AND FISHERY PRODUCTS</b>	<b>010</b>	<b>01</b>	:	:	:	:	:	:
<b>EQUIPMENT</b>	<b>020</b>		<b>628</b>	<b>728</b>	<b>775</b>	<b>734</b>	<b>848</b>	<b>877*</b>
Metal products and machinery	040	20	461	457	496	547	591	:
Transport equipment	050	28	167	271	278	187	257	:
<b>CONSTRUCTION</b>	<b>070</b>		<b>674</b>	<b>776</b>	<b>938</b>	<b>1089</b>	<b>1252</b>	<b>1294*</b>
Dwellings	090	53.1	206	254	320	380	412	:
Non-residential buildings	100	53.3	269	300	369	405	450	:
Civil engineering works	110	53.5	200	223	248	304	390	:
<b>OTHER PRODUCTS</b>	<b>130</b>	<b>84</b>	:	:	:	:	:	:
<b>GROSS FIXED CAPITAL FORMATION</b>	<b>180</b>		<b>1350</b>	<b>1556</b>	<b>1766</b>	<b>1903</b>	<b>2188</b>	<b>2262*</b>
<b>GROUPED DATA</b>								
CRONOS codes 010+130	210		48	52	54	80	88	:

# LUXEMBOURG

## 7. Gross fixed capital formation, by ownership branch

(Mio ECU)

	C R O N O S  xxx	NACE CLIO Code  R6*  R25	Values at current prices and exchange rates					
			Valeurs à prix et taux de change courants					
			1987	1988	1989	1990	1991	1992
<b>AGRICULTURAL, FORESTRY AND FISHERY PRODUCTS</b>	<b>010</b>	<b>01*</b>	<b>33</b>	<b>37</b>	<b>44</b>	<b>46</b>	<b>51</b>	<b>53*</b>
<b>FUEL AND POWER PRODUCTS</b>	<b>020</b>	<b>06*</b>	<b>32</b>	<b>33</b>	<b>41</b>	<b>50</b>	<b>58</b>	<b>60*</b>
<b>MANUFACTURED PRODUCTS</b>	<b>030</b>	<b>30*</b>	<b>299</b>	<b>246</b>	<b>242</b>	<b>291</b>	<b>316</b>	<b>324*</b>
Ferrous and non-ferrous ores and metals, other than radio-active	050	13	87	83	66	114	94	:
Non-metallic minerals and mineral products	060	15	10	22	32	11	16	:
Chemical products	070	17	6	4	7	48	70	:
Metal products, except machinery and transport equipment	080	19	14	16	37	8	10	:
Agricultural and industrial machinery	090	21	8	0	11	17	22	:
Office and data processing machines, precision and optical instruments	100	23	:	:	:	:	:	:
Electrical goods	110	25	:	:	:	:	:	:
Transport equipment	120	28	1	1	2	1	2	:
Food, beverages, tobacco	130	36	17	23	22	22	38	:
Textiles and clothing, leather and footwear	140	42	91	47	5	13	10	:
Paper and printing products	150	47	7	10	14	4	3	:
Rubber and plastic products	160	49	51	30	36	31	23	:
Other manufactured products	170	48	1	2	4	3	4	:
<b>BUILDING AND CONSTRUCTION</b>	<b>190</b>	<b>53*</b>	<b>21</b>	<b>29</b>	<b>36</b>	<b>39</b>	<b>44</b>	<b>45*</b>
<b>MARKET SERVICES</b>	<b>200</b>	<b>68*</b>	<b>729</b>	<b>945</b>	<b>1108</b>	<b>1141</b>	<b>1307</b>	<b>1350*</b>
Recovery and repair services, wholesale and retail trade services	220	56	89	103	122	123	137	:
Lodging and catering services	230	59	38	47	26	23	26	:
Inland transport services	240	61	41	50	73	59	66	:
Maritime and air transport services	250	63	:	:	:	:	:	:
Auxiliary transport services	260	65	:	:	:	:	:	:
Communication services	270	67	28	173	47	54	104	:
Services of credit and insurance institutions	280	69A	186	217	257	303	339	:
Other market services	290	74	277	347	470	556	610	:
<b>NON-MARKET SERVICES</b>	<b>330</b>	<b>86*</b>	<b>237</b>	<b>266</b>	<b>296</b>	<b>336</b>	<b>412</b>	<b>430*</b>
General government services	350		235	265	294	334	411	:
Other non-market services	360		2	1	1	1	1	:
<b>GROSS FIXED CAPITAL FORMATION</b>	<b>400</b>		<b>1350</b>	<b>1556</b>	<b>1766</b>	<b>1903</b>	<b>2188</b>	<b>2262</b>
<b>GROUPED DATA</b>								
CRONOS codes 020+030+190	530		352	308	319	381	418	:
CRONOS codes 100+110	690		7	7	7	19	25	:
CRONOS codes 200+330	740		966	1211	1404	1476	1719	:
CRONOS codes 250+260	880		70	8	114	22	25	:

## LUXEMBOURG

## 6. Formation brute de capital fixe, par produit

(1985 = 100)

Volume indices						NACE CLIO Code	C R O N O S	
Indices de volume								
1987	1988	1989	1990	1991	1992	R.1.7	xxx	
:	:	:	:	:	:	01	010	PRODUITS DE L'AGRICULTURE, DE LA SYLVICULTURE ET DE LA PECHE
222.2	257.7	269.1	253.0	281.5	274.7*		020	EQUIPEMENT
147.2	147.7	158.4	172.7	181.4		20	040	Produits en métaux et machines
-479.7	-771.6	-767.4	-498.8	-654.7		28	050	Moyens de transport
114.4	128.7	146.4	156.9	170.9	170.8*		070	CONSTRUCTION
124.7	151.0	180.2	198.6	204.6		53.1	090	Logements
110.5	120.3	140.1	143.1	151.1		53.3	100	Bâtiments non résidentiels
110.1	119.4	123.4	136.8	166.9		53.5	110	Ouvrages de génie civil
:	:	:	:	:	:	84	130	AUTRES PRODUITS
150.6	171.8	187.0	191.6	210.4	206.0*		180	FORMATION BRUTE DE CAPITAL FIXE
								<b>DONNEES REGROUPEES</b>
151.9	167.1	172.3	255.3	271.9			210	CRONOS codes 010+130

## LUXEMBOURG

## 7. Formation brute de capital fixe, par branche propriétaire

(1985 = 100)

Volume indices						NACE CLIO Code	C R O N O S	
Indices de volume								
1987	1988	1989	1990	1991	1992	R6*	R25	xxx
95.3	107.0	119.0	118.7	126.6	124.8*	01*	010	PRODUITS DE L'AGRICULTURE, DE LA SYLVICULTURE ET LA PECHE
100.6	100.8	117.0	133.7	145.8	143.1*	06*	020	PRODUITS ENERGETIQUES
132.3	107.2	101.7	116.0	119.3	118.5*	30*	030	PRODUITS INDUSTRIELS
102.1	96.5	73.7	126.3	99.3		13	050	Minerais et métaux ferreux et non-ferreux, autres que fertiles et fissiles
58.9	126.5	178.8	59.3	81.6		15	060	Minéraux et produits à base de minéraux non métalliques
16.4	11.7	20.4	112.5	153.8		17	070	Produits chimiques
145.6	166.8	372.8	73.3	92.2		19	080	Produits en métaux à l'exclusion des machines et du matériel de transport
52.8	5	73.3	102.0	128.4		21	090	Machines industrielles et agricoles
:	:	:	:	:	:	23	100	Machines de bureau, pour trait. informat., instr. précision, optique et sim.
:	:	:	:	:	:	25	110	Matériel et fournitures électriques
40.0	75.0	77.5	61.3	76.3		28	120	Moyens de transport
80.9	105.8	95.9	95.3	156.9		36	130	Produits alimentaires, boissons et produits à base de tabacs
2023.1	1039.0	107.7	269.8	196.2		42	140	Produits textiles, cuir et chaussures, habillement
171.3	253.1	317.5	86.3	63.1		47	150	Papier, articles en papier, articles imprimés
213.3	123.5	143.0	118.8	86.5		49	160	Produits en caoutchouc et en plastique
74.4	179.1	346.5	223.3	307.0		48	170	Autres produits industriels
139.3	188.7	222.1	235.4	252.3	248.6*	53*	190	BATIMENTS ET OUVRAGES DE GENIE CIVIL
196.2	252.7	285.5	282.2	310.4	303.9*	68*	200	SERVICES MARCHANDS
110.5	129.2	144.6	141.9	152.5		56	220	Récupération et réparation, services de commerce
138.9	167.5	90.7	82.6	89.2		59	230	Services de restauration et d'hébergement
141.9	169.4	233.8	180.3	192.3		61	240	Services de transport intérieur
:	:	:	:	:	:	63	250	Services de transports maritimes et aériens
:	:	:	:	:	:	65	260	Services annexes des transports
145.6	885.2	236.2	260.0	479.9		67	270	Services de communication
207.2	242.6	279.5	319.4	343.7		69A	280	Services des institutions de crédit et d'assurance
125.1	155.3	202.7	227.4	238.7		74	290	Autres services marchands
106.9	117.6	123.1	129.7	151.4	146.0*	86*	330	SERVICES NON MARCHANDS
106.6	117.7	123.2	129.8	151.6			350	Services des administrations publiques
155.0	100.0	97.5	110.0	117.5			360	Autres services non marchands
150.6	171.8	187.0	191.6	210.4	206.0		400	FORMATION BRUTE DE CAPITAL FIXE
								<b>DONNEES REGROUPEES</b>
129.2	111.0	110.2	124.7	129.7			530	CRONOS codes 020+030+190
82.4	73.2	70.3	184.1	231.1			690	CRONOS codes 100+110
163.6	203.4	226.2	226.6	252.4			740	CRONOS codes 200+330
-73.2	-8.7	-113.3	-21.7	-23.4			880	CRONOS codes 250+260

# NEDERLAND

## 1. Gross value added at market prices, by branch

(Mio ECU)

	C R O N O S	NACE CLIO Code	Values at current prices and exchange rates					
			Valeurs à prix et taux de change courants					
			R6*	1987	1988	1989	1990	1991
xxx	R25							
<b>AGRICULTURAL, FORESTRY AND FISHERY PRODUCTS</b>	010	01*	7488	7690	8852	9014	9160	8996
<b>FUEL AND POWER PRODUCTS</b>	020	06*	11797	10813	11152	13122	15185	14880
<b>MANUFACTURED PRODUCTS</b>	030	30*	32232	34759	37658	39639	39700	41535
Ferrous and non-ferrous ores and metals, other than radio-active	050	13	1272	1564	1814	1525	1300	1215
Non-metallic minerals and mineral products	060	15	1698	1849	1934	2031	1962	2031
Chemical products	070	17	5694	6924	7011	6203	5688	5608
Metal products, except machinery and transport equipment	080	19	2707	2852	3036	3347	3650	3652
Agricultural and industrial machinery	090	21	2531	2604	2774	2999	3158	3348
Office and data processing machines, precision and optical instruments	(a) 100	23	492	491	572	544	544	608
Electrical goods	(a) 110	25	4215	4139	4203	4659	4747	4911
Transport equipment	120	28	1673	1731	2037	2164	2188	2233
Food, beverages, tobacco	130	36	4368	4495	5676	6897	6801	7899
Textiles and clothing, leather and footwear	140	42	1212	1272	1303	1391	1388	1361
Paper and printing products	150	47	3889	4172	4408	4767	5014	5174
Rubber and plastic products	160	49	1063	1158	1310	1432	1500	1598
Other manufactured products	(a) 170	48	1417	1508	1581	1680	1760	1897
<b>BUILDING AND CONSTRUCTION</b>	190	53*	9357	10589	11090	11702	12060	13243
<b>MARKET SERVICES</b>	200	68*	94851	99168	106004	114356	122029	130179
Recovery and repair services, wholesale and retail trade services	220	56	24310	25213	26568	28974	30498	31910
Lodging and catering services	230	59	3018	3157	3568	3929	4269	4616
Inland transport services	240	61	4272	4454	4673	4992	10422	10708
Maritime and air transport services	250	63	1613	1731	1865	1867	:	:
Auxiliary transport services	260	65	2351	2480	2574	2697	:	:
Communication services	270	67	3638	3816	4066	4372	4689	5122
Services of credit and insurance institutions	280	69A	9033	9356	10416	10177	10712	11615
Other market services	290	74	46616	48960	52275	57347	61439	66207
<b>NON-MARKET SERVICES</b>	330	86*	21799	21753	21991	23047	23816	25339
General government services	350		21194	21106	21302	22314	23046	24511
Other non-market services	360		605	647	689	734	771	828
<b>TOTAL OF BRANCHES</b>	370		177524	184772	196747	210879	221951	234171
<b>Imputed output of bank services</b>	310	69B	7087	7474	7720	7811	8554	9009
<b>GROSS VALUE ADDED AT MARKET PRICES</b>	(b) 400		170597	177477	189195	203236	213551	225342
<b>VAT on products (R21)</b>	410		15602	16040	15621	16690	17538	18555
<b>Net taxes linked to imports (R29-R39)</b>	420		2545	2394	2728	3361	3393	3684
<b>GROSS DOMESTIC PRODUCT AT MARKET PRICES (N 1)</b>	450		188744	195911	207544	223287	234482	247580
<b>GROUPED DATA</b>								
CRONOS codes 020+030+190	530		53386	56161	59900	64462	66946	69657
CRONOS codes 200+330	740		116651	120921	127995	137403	145845	155518
CRONOS codes 220+230	750		27329	28370	30136	32904	34767	36526
CRONOS codes 240+250+260+270	860		11874	12481	13178	13928	14975	:



NEDERLAND

1. Valeur ajoutée brute aux prix du marché, par branche

(1985 = 100)

Volume indices						NACE CLIO Code	C R O N O S	
Indices de volume								
1987	1988	1989	1990	1991	1992	R6*	xxx	
101.9	106.4	113.8	123.3	126.1*	128.4*	01*	010	PRODUITS DE L'AGRICULTURE, DE LA SYLVICULTURE ET LA PECHE
99.6	94.3	98.8	100.4	102.7*	104.5*	06*	020	PRODUITS ENERGETIQUES
100.2	107.0	113.8	120.1	122.8*	125.0*	30*	030	PRODUITS INDUSTRIELS
98.6*	108.6*	115.9*	119.9*	122.6*	:	13	050	Minerais et métaux ferreux et non-ferreux, autres que ferilles et fissiles
105.2*	120.6*	127.5*	129.2*	132.1*	:	15	060	Minéraux et produits à base de minéraux non métalliques
102.1*	109.2*	115.3*	119.4*	122.1*	:	17	070	Produits chimiques
100.4*	110.7*	120.1*	129.2*	132.1*	:	19	080	Produits en métaux à l'exclusion des machines et du matériel de transport
95.9*	100.3*	110.1*	116.7*	119.3*	:	21	090	Machines industrielles et agricoles
87.9*	94.4*	102.3*	107.5*	110.0*	:	23	100	Machines de bureau, pour trait. informat., instr. précision, optique et sim. (a)
97.7*	102.8*	108.9*	118.5*	121.1*	:	25	110	Matériel et fournitures électriques (a)
94.6*	100.8*	111.0*	115.7*	118.3*	:	28	120	Moyens de transport
99.4*	103.3*	107.7*	114.0*	116.5*	:	36	130	Produits alimentaires, boissons et produits à base de tabacs
94.9*	98.0*	102.9*	107.8*	110.2*	:	42	140	Produits textiles, cuir et chaussures, habillement
103.7*	111.5*	118.0*	125.7*	128.5*	:	47	150	Papier, articles en papier, articles imprimés
108.8*	115.6*	127.7*	136.1*	139.2*	:	49	160	Produits en caoutchouc et en plastique
107.4*	114.7*	120.8*	124.4*	127.2*	:	48	170	Autres produits industriels (a)
102.4	114.3	118.0	122.8	125.5*	127.8*	53*	190	BATIMENTS ET OUVRAGES DE GENIE CIVIL
104.1	106.9	110.6	115.5	118.1*	120.2*	68*	200	SERVICES MARCHANDS
:	:	:	:	:	:	56	220	Récupération et réparation, services de commerce
:	:	:	:	:	:	59	230	Services de restauration et d'hébergement
:	:	:	:	:	:	61	240	Services de transport intérieur
:	:	:	:	:	:	63	250	Services de transports maritimes et aériens
:	:	:	:	:	:	65	260	Services annexes des transports
:	:	:	:	:	:	67	270	Services de communication
:	:	:	:	:	:	69A	280	Services des institutions de crédit et d'assurance
:	:	:	:	:	:	74	290	Autres services marchands
101.7	101.6	101.6	101.7	103.9*	105.8*	86*	330	SERVICES NON MARCHANDS
101.8	101.6	101.6	101.5	103.8*	:		350	Services des administrations publiques
100.0	102.6	104.4	107.0	109.4*	:		360	Autres services non marchands
102.4	105.1	109.2	113.5	116.0*	118.1*		370	TOTAL DES BRANCHES
103.8	105.4	105.1	107.2	109.6*	:	69B	310	Production imputée de services bancaires (P13)
102.3	105.1	109.3	113.7	116.3*	:		400	VALEUR AJOUTEE BRUTE AUX PRIX DU MARCHE (b)
107.7	110.6	114.4	118.2	120.8*	:		410	TVA grevant les produits (R21)
108.1	107.8	112.6	113.1	115.6*	:		420	Impôts nets liés à l'importation (R29-R39)
102.8	105.5	109.7	114.1	116.6*	:		450	PRODUIT INTERIEUR BRUT AUX PRIX DU MARCHE (N1)
<b>DONNEES REGROUPEES</b>								
100.3	103.8	109.3	113.8	116.4*	:		530	CRONOS codes 020+030+190
103.6	105.8	108.7	112.6	115.1*	:		740	CRONOS codes 200+330

# NEDERLAND

## 2. Compensation of employees and Share of compensation of employees in GVAfc, by branch

(Mio ECU)

	C R O N O S  xxx	NACE CLIO Code  R6*  R25	Compensation of employees (nominal values) Rémunération des salariés (valeurs nominales)					
			1987	1988	1989	1990	1991	1992
<b>AGRICULTURAL, FORESTRY AND FISHERY PRODUCTS</b>	010	01*	1214	1284	1300	1445	1506	1633
<b>FUEL AND POWER PRODUCTS</b>	020	06*	1892	1916	1939	1992	2097	2224
<b>MANUFACTURED PRODUCTS</b>	030	30*	22317	22601	23018	24347	25414	26893
Ferrous and non-ferrous ores and metals, other than radio-active	050	13	906	914	925	940	1068*	:
Non-metallic minerals and mineral products	060	15	850	884	913	977	1071*	:
Chemical products	070	17	2766	2875	2905	3083	3246*	:
Metal products, except machinery and transport equipment	080	19	1898	1968	2023	2182	2264*	:
Agricultural and industrial machinery	090	21	1965	1965	2031	2188	2280*	:
Office and data processing machines, precision and optical instruments	(a) 100	23	323	323	349	369	430*	:
Electrical goods	(a) 110	25	3392	3253	3219	3230	2982*	:
Transport equipment	120	28	1486	1447	1502	1637	1761*	:
Food, beverages, tobacco	130	36	3634	3633	3582	3800	4114*	:
Textiles and clothing, leather and footwear	140	42	853	876	877	944	969*	:
Paper and printing products	150	47	2571	2686	2809	2963	3235*	:
Rubber and plastic products	160	49	708	750	814	889	878	:
Other manufactured products	(a) 170	48	966	1028	1068	1143	1314*	:
<b>BUILDING AND CONSTRUCTION</b>	190	53*	7310	7867	8146	8525	8798	9220
<b>MARKET SERVICES</b>	200	68*	49477	51351	53491	58135	62991	68257
Recovery and repair services, wholesale and retail trade services	220	56	13098	13682	14203	15506	18835	20310
Lodging and catering services	230	59	1336	1407	1530	1682	:	:
Inland transport services	240	61	3636	3731	3837	4114	9700	10525
Maritime and air transport services	250	63	1011	1032	1049	1129	:	:
Auxiliary transport services	260	65	1444	1470	1447	1511	:	:
Communication services	270	67	1946	1962	2154	2295	:	:
Services of credit and insurance institutions	280	69A	4930	5125	5239	5566	5936	6351
Other market services	290	74	22076	22941	24031	26333	28519	31071
<b>NON-MARKET SERVICES</b>	330	86*	20332	20231	20384	21356	22062	23481
General government services	350		19727	19584	19694	20622	21292	22654
Other non-market services	360		605	647	689	734	771	828
<b>TOTAL OF BRANCHES</b>	(b) 370		102541	105252	108275	115798	122866	131707
<b>GROUPED DATA</b>								
CRONOS codes 020+030+190	530		31519	32384	33102	34863	36309	38337
CRONOS codes 200+330	740		69810	71582	73875	79490	85053	91738
CRONOS codes 240+250+260+270	860		8038	8196	8487	9048	:	:

NEDERLAND

2. Rémunération des salariés et Part de la rémunération des salariés dans la VABcf, par branche

(%)

Share of compensation of employees in GVAfc Part de la rémunération des salariés dans la VABcf						NACE CLIO Code	C R O N O S	
1987	1988	1989	1990	1991	1992	R6* R25	xxx	
16.8	17.2	15.1	16.5	16.8	18.5	01*	010	PRODUITS DE L'AGRICULTURE, DE LA SYLVICULTURE ET LA PECHE
18.5	20.9	20.3	17.9	16.5	19.7	06*	020	PRODUITS ENERGETIQUES
66.5	63.0	61.0	61.8	63.9	65.5	30*	030	PRODUITS INDUSTRIELS
71.9	58.9	51.4	62.1	83.1*	:	13	050	Minerais et métaux ferreux et non-ferreux, autres que fertiles et fissiles
50.7	48.3	47.6	48.5	55.1*	:	15	060	Minéraux et produits à base de minéraux non métalliques
49.4	42.1	42.4	50.3	58.1*	:	17	070	Produits chimiques
70.3	69.0	66.6	65.2	62.1*	:	19	080	Produits en métaux à l'exclusion des machines et du matériel de transport
77.7	75.4	73.3	72.8	72.2*	:	21	090	Machines industrielles et agricoles
64.3	64.4	60.6	67.0	78.3*	:	23	100	Machines de bureau, pour trait. informat., instr. précision, optique et sim. (a)
80.6	78.8	77.0	69.5	63.1*	:	25	110	Matériel et fournitures électriques (a)
89.9	84.0	72.4	73.5	79.0*	:	28	120	Moyens de transport
61.4	62.4	59.9	56.1	58.6*	:	36	130	Produits alimentaires, boissons et produits à base de tabacs
71.0	69.5	67.7	68.1	70.2*	:	42	140	Produits textiles, cuir et chaussures, habillement
66.8	65.0	64.2	62.5	64.9*	:	47	150	Papier, articles en papier, articles imprimés
67.5	65.5	62.9	62.5	59.0	:	49	160	Produits en caoutchouc et en plastique
69.0	68.9	68.3	68.6	75.4*	:	48	170	Autres produits industriels (a)
78.3	74.4	73.4	72.7	73.0	69.8	53*	190	BATIMENTS ET OUVRAGES DE GENIE CIVIL
51.4	51.2	49.9	50.2	50.9	51.9	68*	200	SERVICES MARCHANDS
54.4	54.8	54.0	54.0	62.4	64.3	56	220	Récupération et réparation, services de commerce
44.8	45.0	43.4	43.3	:	:	59	230	Services de restauration et d'hébergement
65.1	64.7	64.2	64.2	81.2	86.1	61	240	Services de transport intérieur
62.9	60.0	56.7	60.9	:	:	63	250	Services de transports maritimes et aériens
61.5	59.5	56.6	56.3	:	:	65	260	Services annexes des transports
53.7	51.6	53.1	52.6	:	:	67	270	Services de communication
55.8	56.1	51.6	56.0	56.8	56.0	69A	280	Services des institutions de crédit et d'assurance
46.8	46.5	45.5	45.5	45.9	46.5	74	290	Autres services marchands
93.9	93.7	93.4	93.3	93.3	93.4	86*	330	SERVICES NON MARCHANDS
93.7	93.5	93.2	93.1	93.1	93.1		350	Services des administrations publiques
100.0	100.0	100.0	100.0	100.0	100.0		360	Autres services non marchands
57.5	56.9	55.2	55.2	55.6	57.0		370	TOTAL DES BRANCHES (b)
<b>DONNEES REGROUPEES</b>								
59.4	58.2	56.7	56.0	56.3	58.4		530	CRONOS codes 020+030+190
59.2	58.7	57.2	57.4	57.7	58.5		740	CRONOS codes 200+330
61.1	59.6	58.8	59.1	:	:		860	CRONOS codes 240+250+260+270

# NEDERLAND

## 3. Occupied population and yearly change of productivity (gross value-added at constant market prices/total employment) (a)

(1000)

	C R O N O S  xxx	NACE CLIO Code  R6*  R25	Occupied population (annual average)					
			Emploi total (moyenne annuelle)					
			1987	1988	1989	1990	1991	1992
<b>AGRICULTURAL, FORESTRY AND FISHERY PRODUCTS</b>	<b>010</b>	<b>01*</b>	<b>262</b>	<b>262</b>	<b>261</b>	<b>261</b>	<b>259</b>	<b>260</b>
<b>FUEL AND POWER PRODUCTS</b>	<b>020</b>	<b>06*</b>	<b>63</b>	<b>62</b>	<b>62</b>	<b>61</b>	<b>61</b>	<b>61</b>
<b>MANUFACTURED PRODUCTS</b>	<b>030</b>	<b>30*</b>	<b>917</b>	<b>925</b>	<b>938</b>	<b>956</b>	<b>950</b>	<b>941</b>
Ferrous and non-ferrous ores and metals, other than radio-active	050	13	30	30	29	29	28	28
Non-metallic minerals and mineral products	060	15	35	36	37	38	37	37
Chemical products	070	17	87	89	89	90	90*	90*
Metal products, except machinery and transport equipment	080	19	91	93	95	97	98	99
Agricultural and industrial machinery	(b) 090	21	85	85	87	91	93	93
Office and data processing machines, precision and optical instruments	(b) 100	23	:	:	:	:	:	:
Electrical goods	(b) 110	25	122	117	115	114	109	102
Transport equipment	120	28	64	61	63	66	66	65
Food, beverages, tobacco	130	36	159	159	159	160	160	159
Textiles and clothing, leather and footwear	140	42	48	51	52	54	52	50
Paper and printing products	150	47	108	111	115	116	116	117
Rubber and plastic products	160	49	30	31	33	35	:	:
Other manufactured products	(b) 170	48	58	62	64	66	66	67
<b>BUILDING AND CONSTRUCTION</b>	<b>190</b>	<b>53*</b>	<b>371</b>	<b>382</b>	<b>386</b>	<b>389</b>	<b>389</b>	<b>384</b>
<b>MARKET SERVICES</b>	<b>200</b>	<b>68*</b>	<b>2530</b>	<b>2593</b>	<b>2673</b>	<b>2774</b>	<b>2867</b>	<b>2930</b>
Recovery and repair services, wholesale and retail trade services	220	56	824	849	876	910	941	956
Lodging and catering services	230	59	112	115	123	128	131	137
Inland transport services	240	61	218	220	223	230	238	243
Maritime and air transport services	250	63	35	35	36	36	36	36
Auxiliary transport services	260	65	57*	58*	53*	59*	:	:
Communication services	270	67	80	80	80	80	83	84
Services of credit and insurance institutions	280	69A	176	178	181	184	187	188
Other market services	290	74	1085	1116	1154	1206	1251	1286
<b>NON-MARKET SERVICES</b>	<b>330</b>	<b>86*</b>	<b>768</b>	<b>765</b>	<b>764</b>	<b>762</b>	<b>753</b>	<b>747</b>
General government services	350		712	706	703	700	691	685
Other non-market services	360		56	59	61	62	62	62
<b>TOTAL OF BRANCHES</b>	<b>370</b>		<b>4911</b>	<b>4989</b>	<b>5084</b>	<b>5203</b>	<b>5279</b>	<b>5323</b>
<b>GROUPED DATA</b>								
CRONOS codes 020+030+190	530		1351	1369	1386	1406	1400	1386
CRONOS codes 200+330	740		3298	3358	3437	3536	3620	3677

NEDERLAND

3. Emploi total et Taux de variation annuelle de la productivité (valeur ajoutée brute aux prix du marché à prix constants/emploi total) (a)

(T/T-1 %)

Yearly change of productivity Taux de variation annuelle de la productivité						NACE CLIO Code	C R O N O S	
1987	1988	1989	1990	1991	1992	R6* R25	xxx	
-6.1	4.4	7.4	8.4	3.0*	1.4*	01*	010	PRODUITS DE L'AGRICULTURE, DE LA SYLVICULTURE ET LA PECHE
0.7	-3.8	4.8	3.3	2.2*	1.8*	06*	020	PRODUITS ENERGETIQUES
-3.3	5.8	4.9	3.5	2.9*	2.8*	30*	030	PRODUITS INDUSTRIELS
1.5*	10.1*	10.5*	3.4*	5.9*	:	13	050	Minerais et métaux ferreux et non-ferreux, autres que fertiles et fissiles
-0.2*	11.4*	2.9*	-1.4*	5.0*	:	15	060	Minéraux et produits à base de minéraux non métalliques
1.7*	4.6*	5.5*	2.5*	2.2*	:	17	070	Produits chimiques
-0.7*	8.0*	6.2*	5.4*	1.2*	:	19	080	Produits en métaux à l'exclusion des machines et du matériel de transport
-5.2*	4.5*	7.3*	1.3*	0.0*	:	21	090	Machines industrielles et agricoles
:	:	:	:	:	:	23	100	Machines de bureau, pour trait. informat., instr. précision, optique et sim.
-8.6*	9.8*	7.8*	9.8*	6.9*	:	25	110	Matériel et fournitures électriques
-6.7*	11.8*	6.7*	-0.5*	2.2*	:	28	120	Moyens de transport
-3.2*	3.9*	4.2*	5.2*	2.2*	:	36	130	Produits alimentaires, boissons et produits à base de tabacs
-6.0*	-2.9*	3.1*	0.8*	6.2*	:	42	140	Produits textiles, cuir et chaussures, habillement
-1.4*	4.6*	2.2*	5.6*	2.2*	:	47	150	Papier, articles en papier, articles imprimés
-2.0*	2.8*	3.8*	0.5*	:	:	49	160	Produits en caoutchouc et en plastique
-1.2*	-0.0*	2.0*	-0.1*	2.2*	:	48	170	Autres produits industriels
-1.7	8.4	2.1	3.3	2.2*	3.1*	53*	190	BATIMENTS ET OUVRAGES DE GENIE CIVIL
-0.4	0.1	0.4	0.6	-1.1*	-0.4*	68*	200	SERVICES MARCHANDS
:	:	:	:	:	:	56	220	Récupération et réparation, services de commerce
:	:	:	:	:	:	59	230	Services de restauration et d'hébergement
:	:	:	:	:	:	61	240	Services de transport intérieur
:	:	:	:	:	:	63	250	Services de transports maritimes et aériens
:	:	:	:	:	:	65	260	Services annexes des transports
:	:	:	:	:	:	67	270	Services de communication
:	:	:	:	:	:	69A	280	Services des institutions de crédit et d'assurance
:	:	:	:	:	:	74	290	Autres services marchands
-0.3	0.3	0.2	0.3	3.5*	2.6*	86*	330	SERVICES NON MARCHANDS
0.0	0.7	0.4	0.4	3.6*	:		350	Services des administrations publiques
-5.4	-2.6	-1.6	0.9	2.2*	:		360	Autres services non marchands
-1.1	1.0	1.9	1.6	0.8*	1.0*		370	TOTAL DES BRANCHES
<b>DONNEES REGROUPEES</b>								
-1.7	2.1	4.1	2.6	2.7*	:		530	CRONOS codes 020+030+190
-0.4	0.2	0.4	0.6	-0.1*	:		740	CRONOS codes 200+330

# NEDERLAND

## 4. Wage and salary earners and yearly change of compensation of employees per employee (a)

(1000)

	C R O N O S	NACE CLIO Code	Wages and salary earners (annual average)					
			Emploi salarié (moyenne annuelle)					
			1987	1988	1989	1990	1991	1992
	xxx	R6* R25						
<b>AGRICULTURAL, FORESTRY AND FISHERY PRODUCTS</b>	<b>010</b>	<b>01*</b>	70	73	75	78	79	80
<b>FUEL AND POWER PRODUCTS</b>	<b>020</b>	<b>06*</b>	63	62	62	61	61	61
<b>MANUFACTURED PRODUCTS</b>	<b>030</b>	<b>30*</b>	875	883	896	914	908	899
Ferrous and non-ferrous ores and metals, other than radio-active	050	13	30	30	29	29	28	28
Non-metallic minerals and mineral products	060	15	34	35	36	37	36	36
Chemical products	070	17	87	89	89	90	90*	90*
Metal products, except machinery and transport equipment	080	19	85	87	89	91	92	93
Agricultural and industrial machinery	(b) 090	21	84	84	86	90	92	92
Office and data processing machines, precision and optical instruments	(b) 100	23	:	:	:	:	:	:
Electrical goods	(b) 110	25	122	117	115	114	109	102
Transport equipment	120	28	62	59	61	64	64	63
Food, beverages, tobacco	130	36	142	142	142	143	143	142
Textiles and clothing, leather and footwear	140	42	43	46	47	49	47	45
Paper and printing products	150	47	105	108	112	113	113	114
Rubber and plastic products	160	49	29	30	32	34	:	:
Other manufactured products	(b) 170	48	52	56	58	60	60	61
<b>BUILDING AND CONSTRUCTION</b>	<b>190</b>	<b>53*</b>	<b>328</b>	<b>338</b>	<b>342</b>	<b>344</b>	<b>344</b>	<b>339</b>
<b>MARKET SERVICES</b>	<b>200</b>	<b>68*</b>	<b>2195</b>	<b>2255</b>	<b>2331</b>	<b>2426</b>	<b>2515</b>	<b>2576</b>
Recovery and repair services, wholesale and retail trade services	220	56	648	672	697	729	758	773
Lodging and catering services	230	59	72	75	82	87	89	95
Inland transport services	240	61	193	195	198	204	212	217
Maritime and air transport services	250	63	35	35	36	36	36	36
Auxiliary transport services	260	65	50*	51*	47*	52*	:	:
Communication services	270	67	80	80	80	80	83	84
Services of credit and insurance institutions	280	69A	171	173	176	179	182	183
Other market services	290	74	996	1025	1062	1111	1155	1188
<b>NON-MARKET SERVICES</b>	<b>330</b>	<b>86*</b>	<b>768</b>	<b>765</b>	<b>764</b>	<b>762</b>	<b>753</b>	<b>747</b>
General government services	350		712	706	703	700	691	685
Other non-market services	360		56	59	61	62	62	62
<b>TOTAL OF BRANCHES</b>	<b>370</b>		<b>4299</b>	<b>4376</b>	<b>4470</b>	<b>4585</b>	<b>4660</b>	<b>4702</b>
<b>GROUPED DATA</b>								
CRONOS codes 020+030+190	530		1266	1283	1300	1319	1313	1299
CRONOS codes 200+330	740		2963	3020	3095	3188	3268	3323
CRONOS codes 240+250+260+270	860		309	314	321	330	:	:

NEDERLAND

4. Emploi salarié et Taux de variation annuelle de la rémunération des salariés par salarié (a)

(T/T-1 %)

Yearly change of compensation of employees, per employee (in national currency) Taux de variation annuelle de la rémunération des salariés par salarié (en monnaie nationale)						NACE CLIO Code	C R O N O S	
1987	1988	1989	1990	1991	1992	R6* R25	xxx	
1.1	1.5	-1.5	5.8	2.9	5.4	01*	010	PRODUITS DE L'AGRICULTURE, DE LA SYLVICULTURE ET LA PECHE
0.1	2.9	1.2	3.4	5.2	4.4	06*	020	PRODUITS ENERGETIQUES
2.8	0.4	0.4	2.7	5.0	5.2	30*	030	PRODUITS INDUSTRIELS
1.7	0.9	4.8	0.6	17.6*	:	13	050	Minerais et métaux ferreux et non-ferreux, autres que fertiles et fissiles
3.3	1.0	0.4	3.2	12.6*	:	15	060	Minéraux et produits à base de minéraux non métalliques
3.0	1.6	1.1	3.9	5.2*	:	17	070	Produits chimiques
3.3	1.3	0.5	4.4	2.6*	:	19	080	Produits en métaux à l'exclusion des machines et du matériel de transport
3.2	-0.0	1.0	2.0	1.9*	:	21	090	Machines industrielles et agricoles (b)
:	:	:	:	:	:	23	100	Machines de bureau, pour trait. informat., instr. précision, optique et sim. (b)
3.8	0.0	0.7	0.2	-3.5*	:	25	110	Matériel et fournitures électriques (b)
1.7	2.3	0.4	2.8	7.5*	:	28	120	Moyens de transport
1.9	0.0	-1.4	4.3	8.2*	:	36	130	Produits alimentaires, boissons et produits à base de tabacs
2.8	-3.9	-2.0	2.2	7.0*	:	42	140	Produits textiles, cuir et chaussures, habillement
2.9	1.6	0.9	3.5	9.1*	:	47	150	Papier, articles en papier, articles imprimés
1.3	2.4	1.8	1.8	:	:	49	160	Produits en caoutchouc et en plastique
3.8	-1.1	0.3	2.4	14.9*	:	48	170	Autres produits industriels (b)
1.1	4.5	2.3	3.0	3.2	4.7	53*	190	BATIMENTS ET OUVRAGES DE GENIE CIVIL
1.1	1.0	0.8	3.4	4.5	4.1	68*	200	SERVICES MARCHANDS
1.0	0.7	0.1	3.3	16.8	4.1	56	220	Récupération et réparation, services de commerce
2.6	1.1	-0.5	2.6	:	:	59	230	Services de restauration et d'hébergement
1.8	1.6	1.3	3.0	126.8	4.3	61	240	Services de transport intérieur
3.3	2.1	-1.2	6.5	:	:	63	250	Services de transports maritimes et aériens
-4.8*	-0.2*	6.8*	-6.6*	:	:	65	260	Services annexes des transports
1.7	0.8	9.8	5.5	:	:	67	270	Services de communication
1.6	2.8	0.5	3.4	4.8	4.7	69A	280	Services des institutions de crédit et d'assurance
0.9	1.0	1.1	3.7	4.1	4.3	74	290	Autres services marchands
1.2	-0.1	0.9	4.0	4.5	5.6	86*	330	SERVICES NON MARCHANDS
1.4	0.1	1.0	4.1	4.5	5.7		350	Services des administrations publiques
1.3	1.4	3.1	3.6	5.0	5.7		360	Autres services non marchands
1.4	0.9	0.7	3.2	4.3	4.6		370	TOTAL DES BRANCHES
<b>DONNEES REGROUPEES</b>								
2.2	1.4	0.9	2.8	4.6	5.1		530	CRONOS codes 020+030+190
1.1	0.6	0.7	3.4	4.3	4.4		740	CRONOS codes 200+330
1.8	0.4	1.3	2.7	:	:		860	CRONOS codes 240+250+260+270

# NEDERLAND

## 5. Final consumption of households on the economic territory, by purpose (a)

(Mio ECU)

	C R O N O S	Code	Values at current prices and exchange rates							
			xxx	ESA	Valeurs à prix et taux de change courants					
					1987	1988	1989	1990	1991	1992
<b>FOOD, BEVERAGES AND TOBACCO</b>	<b>010</b>	<b>1</b>	<b>18143</b>	<b>18310</b>	<b>19000</b>	<b>20051</b>	<b>20779</b>	<b>21997</b>		
Food	030	11	13979	14100	14641	15384	15885	16717		
<i>Bread and cereals</i>	050	111	2249	2283	2325	2426	2523	2721		
<i>Meat</i>	060	112	3586	3602	3734	3970	4072	4273		
<i>Fish</i>	070	113	390	394	415	428	467	506		
<i>Milk, cheese and eggs</i>	080	114	2343	2407	2556	2617	2657	2796		
<i>Oils and fats</i>	090	115	377	385	398	411	433	462		
<i>Fruits and vegetables other than potatoes and similar tubers</i>	100	116	2459	2424	2531	2772	2869	2897		
<i>Potatoes, manioc and other tubers</i>	110	117	356	368	403	432	446	440		
<i>Sugar</i>	120	118	133	133	124	125	130	141		
<i>Coffee, tea, cocoa</i>	130	119	535	523	535	480	493	532		
<i>Other foods, including preserves and confectionery</i>	140	1110	1551	1580	1619	1721	1796	1952		
Non-alcoholic beverages	160	12	553	604	647	722	770	884		
Alcoholic beverages	170	13	1791	1803	1888	2020	2142	2251		
Tobacco	180	14	1821	1803	1824	1925	1982	2145		
<b>CLOTHING AND FOOTWEAR</b>	<b>200</b>	<b>2</b>	<b>8422</b>	<b>8223</b>	<b>8436</b>	<b>9186</b>	<b>9628</b>	<b>9899</b>		
Clothing other than footwear, including repairs	220	21	7039	6840	7044	7698	8075	8317		
Footwear, including repairs	230	22	1384	1383	1392	1488	1553	1582		
<b>GROSS RENT, FUEL AND POWER</b>	<b>250</b>	<b>3</b>	<b>19980</b>	<b>20340</b>	<b>21222</b>	<b>23134</b>	<b>25396</b>	<b>27280</b>		
Gross rent and water charges	270	31	15825	16760	17707	19216	20667	22709		
Fuel and power	280	32	4155	3581	3516	3918	4730	4572		
<b>FURNITURE, FURNISHINGS AND HOUSEHOLD EQUIPMENT</b>	<b>300</b>	<b>4</b>	<b>7942</b>	<b>8198</b>	<b>8697</b>	<b>9433</b>	<b>9953</b>	<b>10251</b>		
Furniture, fixtures, carpets, other floor coverings and repairs	320	41	3127	3191	3349	3633	3834	3873		
Household textiles, other furnishings and repairs	330	42	797	835	886	973	991	1046		
Heating and cooking appliances, refrigerators, washing machines and similar	340	43	942	968	1032	1116	1181	1165		
Glassware, tableware and household utensils including repairs	350	44	1208	1251	1315	1440	1515	1552		
Household operation except domestic services	360	45	1264	1306	1426	1535	1662	1785		
Domestic services	370	46	604	647	689	735	770	831		
<b>MEDICAL CARE AND HEALTH EXPENSES</b>	<b>390</b>	<b>5</b>	<b>14274</b>	<b>14738</b>	<b>15287</b>	<b>16465</b>	<b>17815</b>	<b>19249</b>		
Medical and pharmaceutical products	410	51	1876	1957	2051	2271	2384	2589		
Therapeutic appliances and equipment	420	52	343	381	420	445	467	497		
Services of physicians, nurses and related practitioners	430	53	3868	4009	4132	4390	4782	5191		
Hospital care and the like	440	54	8187	8391	8684	9359	10182	10972		
Service charges on accident and health insurance	450	55	:	:	:	:	:	:		
<b>TRANSPORT AND COMMUNICATION</b>	<b>470</b>	<b>6</b>	<b>14596</b>	<b>14340</b>	<b>14936</b>	<b>16366</b>	<b>17954</b>	<b>19777</b>		
Personal transport equipment	490	61	5034	4416	4535	5052	5240	5824		
Operation of personal transport equipment	500	62	6036	6219	6505	7084	8010	8761		
Purchased transport	510	63	2013	2129	2201	2409	2739	3033		
Communication	520	64	1512	1576	1696	1821	1965	2158		
<b>RECREATION, ENTERTAINMENT, EDUCATION AND CULTURE</b>	<b>540</b>	<b>7</b>	<b>11477</b>	<b>11975</b>	<b>12500</b>	<b>13632</b>	<b>14518</b>	<b>14968</b>		
Equipment and accessories, including repairs	560	71	5218	5465	5725	6340	6828	6967		
Entertainment, recreational & cultural services excl. hotels & cafés	570	72	3371	3499	3627	3884	4098	4325		
Books, newspapers and magazines	580	73	2151	2223	2347	2526	2640	2655		
Education	590	74	737	788	801	882	952	1020		
<b>MISCELLANEOUS GOODS AND SERVICES</b>	<b>610</b>	<b>8</b>	<b>17941</b>	<b>18190</b>	<b>19745</b>	<b>20981</b>	<b>22008</b>	<b>24054</b>		
Personal care and effects	630	81	1701	1773	1893	2067	2237	2374		
Goods n.e.c.	640	82	1272	1306	1370	1479	1502	1574		
Expenditure in restaurants, cafés and hotels	650	83	5235	5367	5888	6306	6824	7319		
Package tours	(b) 660	84	:	:	:	:	:	:		
Financial services, n.e.c.	670	85	:	:	:	:	:	:		
Services n.e.c.	680	86	6443	6622	6792	7266	7728	8326		
<b>FINAL CONSUMPTION OF HOUSEHOLDS ON THE ECONOMIC TERRITORY (S80)</b>	<b>720</b>		<b>112776</b>	<b>114315</b>	<b>119824</b>	<b>129248</b>	<b>138050</b>	<b>147475</b>		
<b>GROUPED DATA</b>										
CRONOS codes 450+670	910		3252	3105	3696	3931	:	:		



NEDERLAND

5. Consommation finale des ménages sur le territoire économique, par fonction de consommation (a)

(1985 = 100)

Volume indices						code	C R O N O S	
Indices de volume								
1987	1988	1989	1990	1991	1992	SEC	xxx	
105.4	106.9	108.2	110.7	114.8*	116.6*	1	010	PRODUITS ALIMENTAIRES, BOISSONS ET TABAC
106.9	109.0	110.4	112.8	117.0*	:	11	030	Produits alimentaires
105.4	106.9	106.5	108.9	113.4*	:	111	050	Pain et céréales
107.1	106.2	107.1	109.2	113.0*	:	112	060	Viande
100.0	104.8	102.9	105.8	111.2*	:	113	070	Poisson
105.6	107.8	107.3	110.0	115.0*	:	114	080	Lait, fromage, oeufs
102.5	103.7	106.7	109.2	113.7*	:	115	090	Huiles et graisses
113.1	117.6	121.2	121.5	122.1*	:	116	100	Fruits et légumes autres que les tubercules
110.1	113.0	117.4	117.4	117.4*	:	117	110	Pommes de terre, manioc et autres tubercules
106.4	108.5	106.4	110.6	118.5*	:	118	120	Sucre
102.0	104.9	106.5	112.6	124.2*	:	119	130	Café, thé, cacao
107.3	111.9	117.1	120.8	127.6*	:	1110	140	Autres produits alimentaires y compris conserve et confiserie
109.0	115.0	128.6	138.3	156.5*	:	12	160	Boissons non alcoolisées
99.4	99.6	98.7	101.1	105.1*	:	13	170	Boissons alcoolisées
98.4	95.3	93.9	95.0	97.0*	:	14	180	Tabac
108.5	108.6	110.8	120.3	137.2*	139.3*	2	200	HABILLEMENT ET CHAUSSURES
108.1	107.9	109.9	120.0	141.2*	:	21	220	Articles d'habillement, y compris les réparations
110.2	111.8	114.6	121.7	136.3*	:	22	230	Chaussures, y compris les réparations
105.5	105.7	107.4	110.0	114.3*	116.1*	3	250	LOGEMENT, CHAUFFAGE ET ECLAIRAGE
107.2	111.1	113.5	116.6	122.1*	:	31	270	Logement et charges de distribution d'eau
102.1	94.8	95.2	96.7	99.2*	:	32	280	Chauffage et éclairage
112.0	116.8	119.6	126.6	138.7*	140.9*	4	300	MEUBLES, ARTICLES DE MENAGE, ENTRETIEN COURANT
114.9	121.2	125.0	132.6	147.5*	:	41	320	Meubles et accessoires fixes, revêtements de sol et répar.
107.2	108.7	108.7	115.2	128.0*	:	42	330	Articles de ménage en textiles, ameublement et réparations
121.8	126.7	129.2	141.1	165.0*	:	43	340	Appareils de chauff. et de cuis. réf. mach. à laver, appareils mén.
113.4	118.6	122.9	134.0	156.3*	:	44	350	Verrerie, vaisselles et ustensiles de ménage et réparations
104.6	108.0	109.2	111.2	115.0*	:	45	360	Biens et services pour l'entretien courants de l'habitation
100.9	103.5	105.3	106.1	107.8*	:	46	370	Services domestiques
105.7	109.1	109.2	113.2	119.8*	121.7*	5	390	SERVICES MEDICAUX ET DEPENSES DE SANTE
113.6	124.2	130.8	144.0	169.6*	:	51	410	Médicaments et autres produits pharmaceutiques
107.8	127.5	135.3	147.1	169.6*	:	52	420	Appareils et matériel thérapeutiques
107.4	109.9	110.4	116.5	127.8*	:	53	430	Services de médecins, infirmières et autres praticiens
103.7	106.0	104.7	106.0	108.2*	:	54	440	Soins des hôpitaux et assimilés
:	:	:	:	:	:	55	450	Rémunération des services d'assurance-accident et maladie
109.6	102.8	105.9	107.9	111.2*	113.0*	6	470	TRANSPORTS ET COMMUNICATIONS
111.3	83.9	88.0	90.2	93.9*	:	61	490	Achats de véhicules
108.5	111.7	113.8	114.4	115.3*	:	62	500	Dépenses d'utilisation de véhicules
109.9	116.0	119.6	125.9	137.3*	:	63	510	Achats de services de transport
108.3	111.3	114.1	116.3	120.0*	:	64	520	Communications
108.5	112.7	117.0	124.9	138.8*	140.9*	7	540	LOISIRS, SPECTACLES, ENSEIGNEMENT ET CULTURE
115.8	122.7	128.9	142.1	169.4*	:	71	560	Appareils et accessoires, y compris réparations
102.2	103.2	106.9	107.8	109.4*	:	72	570	Services de loisirs, spect. et culture, sauf ceux des hôtels, rest. et cafés
101.4	104.1	105.8	111.2	121.9*	:	73	580	Livres, quotidiens et périodiques
102.6	102.6	103.9	107.9	115.5*	:	74	590	Enseignement
105.6	106.9	110.0	114.7	122.8*	124.7*	8	610	AUTRES BIENS ET SERVICES
114.4	121.3	121.3	124.7	131.0*	:	81	630	Soins et effets personnels
101.9	102.3	107.6	115.6	131.0*	:	82	640	Autres articles n.d.a.
101.7	104.6	109.1	114.4	124.4*	:	83	650	Dépenses dans les restaurants, cafés et hôtels
:	:	:	:	:	:	84	660	Voyages touristiques tout compris
:	:	:	:	:	:	85	670	Services financiers n.d.a.
103.4	106.2	106.6	109.0	113.6*	:	86	680	Autres services n.d.a.
106.9	107.9	110.0	114.3	116.7*	118.6*		720	CONSOMMATION FINALE DES MENAGES SUR LE TERRITOIRE ECONOMIQUE (S80)
								<b>DONNEES REGROUPEES</b>
113.2	106.7	112.1	118.0	120.7*	:		910	CRONOS codes 450+670

# NEDERLAND

## 5. Final consumption of households on the economic territory, by purpose (a)

(Total = 100%)

	C R O N O S	Code	Relative proportions % (data at current prices)							
			xxx	ESA	Parts relatives % (données à prix courants)					
					1987	1988	1989	1990	1991	1992
<b>FOOD, BEVERAGES AND TOBACCO</b>	<b>010</b>	<b>1</b>	<b>16.1</b>	<b>16.0</b>	<b>15.9</b>	<b>15.5</b>	<b>15.1</b>	<b>14.9</b>		
Food	030	11	12.4	12.3	12.2	11.9	11.5	11.3		
<i>Bread and cereals</i>	050	111	2.0	2.0	1.9	1.9	1.8	1.8		
<i>Meat</i>	060	112	3.2	3.2	3.1	3.1	2.9	2.9		
<i>Fish</i>	070	113	0.3	0.3	0.3	0.3	0.3	0.3		
<i>Milk, cheese and eggs</i>	080	114	2.1	2.1	2.1	2.0	1.9	1.9		
<i>Oils and fats</i>	090	115	0.3	0.3	0.3	0.3	0.3	0.3		
<i>Fruits and vegetables other than potatoes and similar tubers</i>	100	116	2.2	2.1	2.1	2.1	2.1	2.0		
<i>Potatoes, manioc and other tubers</i>	110	117	0.3	0.3	0.3	0.3	0.3	0.3		
<i>Sugar</i>	120	118	0.1	0.1	0.1	0.1	0.1	0.1		
<i>Coffee, tea, cocoa</i>	130	119	0.5	0.5	0.4	0.4	0.4	0.4		
<i>Other foods, including preserves and confectionery</i>	140	1110	1.4	1.4	1.4	1.3	1.3	1.3		
Non-alcoholic beverages	160	12	0.5	0.5	0.5	0.6	0.6	0.6		
Alcoholic beverages	170	13	1.6	1.6	1.6	1.6	1.6	1.5		
Tobacco	180	14	1.6	1.6	1.5	1.5	1.4	1.5		
<b>CLOTHING AND FOOTWEAR</b>	<b>200</b>	<b>2</b>	<b>7.5</b>	<b>7.2</b>	<b>7.0</b>	<b>7.1</b>	<b>7.0</b>	<b>6.7</b>		
Clothing other than footwear, including repairs	220	21	6.2	6.0	5.9	6.0	5.8	5.6		
Footwear, including repairs	230	22	1.2	1.2	1.2	1.2	1.1	1.1		
<b>GROSS RENT, FUEL AND POWER</b>	<b>250</b>	<b>3</b>	<b>17.7</b>	<b>17.8</b>	<b>17.7</b>	<b>17.9</b>	<b>18.4</b>	<b>18.5</b>		
Gross rent and water charges	270	31	14.0	14.7	14.8	14.9	15.0	15.4		
Fuel and power	280	32	3.7	3.1	2.9	3.0	3.4	3.1		
<b>FURNITURE, FURNISHINGS AND HOUSEHOLD EQUIPMENT</b>	<b>300</b>	<b>4</b>	<b>7.0</b>	<b>7.2</b>	<b>7.3</b>	<b>7.3</b>	<b>7.2</b>	<b>7.0</b>		
Furniture, fixtures, carpets, other floor coverings and repairs	320	41	2.8	2.8	2.8	2.8	2.8	2.6		
Household textiles, other furnishings and repairs	330	42	0.7	0.7	0.7	0.8	0.7	0.7		
Heating and cooking appliances, refrigerators, washing machines and similar	340	43	0.8	0.8	0.9	0.9	0.9	0.8		
Glassware, tableware and household utensils including repairs	350	44	1.1	1.1	1.1	1.1	1.1	1.1		
Household operation except domestic services	360	45	1.1	1.1	1.2	1.2	1.2	1.2		
Domestic services	370	46	0.5	0.6	0.6	0.6	0.6	0.6		
<b>MEDICAL CARE AND HEALTH EXPENSES</b>	<b>390</b>	<b>5</b>	<b>12.7</b>	<b>12.9</b>	<b>12.8</b>	<b>12.7</b>	<b>12.9</b>	<b>13.1</b>		
Medical and pharmaceutical products	410	51	1.7	1.7	1.7	1.8	1.7	1.8		
Therapeutic appliances and equipment	420	52	0.3	0.3	0.4	0.3	0.3	0.3		
Services of physicians, nurses and related practitioners	430	53	3.4	3.5	3.4	3.4	3.5	3.5		
Hospital care and the like	440	54	7.3	7.3	7.2	7.2	7.4	7.4		
Service charges on accident and health insurance	450	55	:	:	:	:	:	:		
<b>TRANSPORT AND COMMUNICATION</b>	<b>470</b>	<b>6</b>	<b>12.9</b>	<b>12.5</b>	<b>12.5</b>	<b>12.7</b>	<b>13.0</b>	<b>13.4</b>		
Personal transport equipment	490	61	4.5	3.9	3.8	3.9	3.8	3.9		
Operation of personal transport equipment	500	62	5.4	5.4	5.4	5.5	5.8	5.9		
Purchased transport	510	63	1.8	1.9	1.8	1.9	2.0	2.1		
Communication	520	64	1.3	1.4	1.4	1.4	1.4	1.5		
<b>RECREATION, ENTERTAINMENT, EDUCATION AND CULTURE</b>	<b>540</b>	<b>7</b>	<b>10.2</b>	<b>10.5</b>	<b>10.4</b>	<b>10.5</b>	<b>10.5</b>	<b>10.1</b>		
Equipment and accessories, including repairs	560	71	4.6	4.8	4.8	4.9	4.9	4.7		
Entertainment, recreational & cultural services excl. hotels & cafés	570	72	3.0	3.1	3.0	3.0	3.0	2.9		
Books, newspapers and magazines	580	73	1.9	1.9	2.0	2.0	1.9	1.8		
Education	590	74	0.7	0.7	0.7	0.7	0.7	0.7		
<b>MISCELLANEOUS GOODS AND SERVICES</b>	<b>610</b>	<b>8</b>	<b>15.9</b>	<b>15.9</b>	<b>16.5</b>	<b>16.2</b>	<b>15.9</b>	<b>16.3</b>		
Personal care and effects	630	81	1.5	1.6	1.6	1.6	1.6	1.6		
Goods n.e.c.	640	82	1.1	1.1	1.1	1.1	1.1	1.1		
Expenditure in restaurants, cafés and hotels	650	83	4.6	4.7	4.9	4.9	4.9	5.0		
Package tours	(b) 660	84	:	:	:	:	:	:		
Financial services, n.e.c.	670	85	:	:	:	:	:	:		
Services n.e.c.	680	86	5.7	5.8	5.7	5.6	5.6	5.6		
<b>FINAL CONSUMPTION OF HOUSEHOLDS ON THE ECONOMIC TERRITORY (S80)</b>	<b>720</b>		<b>100.0</b>	<b>100.0</b>	<b>100.0</b>	<b>100.0</b>	<b>100.0</b>	<b>100.0</b>		
<b>GROUPED DATA</b>										
CRONOS codes 450+670	910		2.9	2.7	3.1	3.0	:	:		

NEDERLAND

5. Consommation finale des ménages sur le territoire économique, par fonction de consommation (a)

(ECU)

Consumption per head, at 1985 constant prices and exchange rates						code	C R O N O S	
Consommation par habitant, aux prix et taux de change constants de 1985								
1987	1988	1989	1990	1991	1992	SEC	xxx	
1352	1362	1370	1392	1432*	1443*	1	010	PRODUITS ALIMENTAIRES, BOISSONS ET TABAC
1066	1079	1087	1103	1135*	:	11	030	Produits alimentaires
154	155	154	156	161*	:	111	050	Pain et céréales
263	259	260	263	270*	:	112	060	Viande
28	29	29	29	31*	:	113	070	Poisson
180	183	181	184	191*	:	114	080	Lait, fromage, oeufs
45	46	47	47	49*	:	115	090	Huiles et graisses
197	204	209	208	207*	:	116	100	Fruits et légumes autres que les tubercules
21	21	22	22	21*	:	117	110	Pommes de terre, manioc et autres tubercules
14	14	13	14	15*	:	118	120	Sucre
68	70	70	74	81*	:	119	130	Café, thé, cacao
95	99	103	105	110*	:	1110	140	Autres produits alimentaires y compris conserve et confiserie
39	41	46	49	55*	:	12	160	Boissons non alcoolisées
128	127	126	128	132*	:	13	170	Boissons alcoolisées
118	114	112	112	114*	:	14	180	Tabac
501	499	506	545	617*	622*	2	200	HABILLEMENT ET CHAUSSURES
405	401	406	440	514*	:	21	220	Articles d'habillement, y compris les réparations
97	97	99	105	116*	:	22	230	Chaussures, y compris les réparations
1376	1369	1383	1407	1451*	1462*	3	250	LOGEMENT, CHAUFFAGE ET ECLAIRAGE
936	963	978	998	1037*	:	31	270	Logement et charges de distribution d'eau
440	406	405	409	416*	:	32	280	Chauffage et éclairage
545	565	575	604	657*	662*	4	300	MEUBLES, ARTICLES DE MENAGE, ENTRETIEN COURANT
230	241	247	260	287*	:	41	320	Meubles et accessoires fixes, revêtements de sol et répar.
40	40	40	42	47*	:	42	330	Articles de ménage en textiles, ameublement et réparations
67	69	70	76	88*	:	43	340	Appareils de chauff. et de cuis. réf. mach. à laver, appareils mén.
78	81	83	90	105*	:	44	350	Verrerie, vaisselles et ustensiles de ménage et réparations
99	102	102	103	106*	:	45	360	Biens et services pour l'entretien courants de l'habitation
31	32	32	32	32*	:	46	370	Services domestiques
880	902	898	924	971*	978*	5	390	SERVICES MEDICAUX ET DEPENSES DE SANTE
84	91	96	105	122*	:	51	410	Médicaments et autres produits pharmaceutiques
15	18	19	20	23*	:	52	420	Appareils et matériel thérapeutiques
265	270	270	282	307*	:	53	430	Services de médecins, infirmières et autres praticiens
515	523	514	517	523*	:	54	440	Soins des hôpitaux et assimilés
:	:	:	:	:	:	55	450	Rémunération des services d'assurance-accident et maladie
791	737	755	764	782*	788*	6	470	TRANSPORTS ET COMMUNICATIONS
270	203	211	215	222*	:	61	490	Achats de véhicules
326	333	337	337	337*	:	62	500	Dépenses d'utilisation de véhicules
99	104	106	111	120*	:	63	510	Achats de services de transport
96	98	100	101	103*	:	64	520	Communications
666	687	709	752	829*	835*	7	540	LOISIRS, SPECTACLES, ENSEIGNEMENT ET CULTURE
338	356	372	407	482*	:	71	560	Appareils et accessoires, y compris réparations
164	164	169	169	171*	:	72	570	Services de loisirs, spect. et culture, sauf ceux des hôtels, rest. et cafés
142	145	147	153	167*	:	73	580	Livres, quotidiens et périodiques
21	21	21	22	23*	:	74	590	Enseignement
945	951	973	1008	1070*	1079*	8	610	AUTRES BIENS ET SERVICES
99	105	104	106	111*	:	81	630	Soins et effets personnels
73	73	76	81	91*	:	82	640	Autres articles n.d.a.
332	339	352	366	395*	:	83	650	Dépenses dans les restaurants, cafés et hôtels
:	:	:	:	:	:	84	660	Voyages touristiques tout compris
:	:	:	:	:	:	85	670	Services financiers n.d.a.
248	254	253	257	266*	:	86	680	Autres services n.d.a.
7055	7071	7169	7396	7496*	7558*		720	CONSOMMATION FINALE DES MENAGES SUR LE TERRITOIRE ECONOMIQUE (S80)
								<b>DONNEES REGROUPEES</b>
193	181	189	197	200 *	:		910	CRONOS codes 450+670

# NEDERLAND

## 6. Gross fixed capital formation, by product

(Mio ECU)

	C R O N O S	NACE CLIO Code	Values at current prices and exchange rates					
			Valeurs à prix et taux de change courants					
			1987	1988	1989	1990	1991	1992
xxx	R.1.7							
AGRICULTURAL, FORESTRY AND FISHERY PRODUCTS	010	01	231	56	34	22	4	92
EQUIPMENT	020		19252	19077	20923	22455	23497	24208
Metal products and machinery	040	20	14724	14845	15596	16738	17374	17482
Transport equipment	050	28	4528	4232	5327	5718	6123	6726
CONSTRUCTION	070		20169	22640	23642	24570	24617	26498
Dwellings	090	53.1	9922	11337	11570	11695	10948	11935
Non-residential buildings	100	53.3	6070	6814	7520	8036	8711	9108
Civil engineering works	110	53.5	4177	4489	4552	4840	4959	5455
OTHER PRODUCTS	(a) 130	84	-420	-60	-30	-363	-160	-255
GROSS FIXED CAPITAL FORMATION	180		39233	41713	44569	46684	47958	50543

# NEDERLAND

## 7. Gross fixed capital formation, by ownership branch

(Mio ECU)

	C R O N O S	NACE CLIO Code	Values at current prices and exchange rates					
			Valeurs à prix et taux de change courants					
			1987	1988	1989	1990	1991	1992
xxx	R6*	R25						
AGRICULTURAL, FORESTRY AND FISHERY PRODUCTS	010	01*	1677	1974	2261	2418	2467	2499
FUEL AND POWER PRODUCTS	020	06*	2809	2817	2316	2204	10193	10264
MANUFACTURED PRODUCTS	030	30*	6599	6022	6703	7197	:	:
Ferrous and non-ferrous ores and metals, other than radio-active	050	13	335	313	316	327	:	:
Non-metallic minerals and mineral products	060	15	265	258	286	370	:	:
Chemical products	070	17	1364	1220	1774	1692	:	:
Metal products, except machinery and transport equipment	080	19	342	355	415	501	:	:
Agricultural and industrial machinery	090	21	328	308	345	435	:	:
Office and data processing machines, precision and optical instruments	(a) 100	23	67*	72*	81*	:	:	:
Electrical goods	(a) 110	25	894	747	675	762	:	:
Transport equipment	120	28	303	224	294	271	:	:
Food, beverages, tobacco	130	36	1244	1165	1148	1262	:	:
Textiles and clothing, leather and footwear	140	42	144	156	173	180	:	:
Paper and printing products	150	47	941	780	718	831	:	:
Rubber and plastic products	160	49	240	266	333	296	:	:
Other manufactured products	(a) 170	48	200	230	228	271	:	:
BUILDING AND CONSTRUCTION	190	53*	623	727	821	878	:	:
MARKET SERVICES	200	68*	23860	26262	28512	29821	30887	32955
Recovery and repair services, wholesale and retail trade services	220	56	3255	3475	3601	3738	4889	5045
Lodging and catering services	230	59	:	:	:	:	:	:
Inland transport services	240	61	:	:	:	:	:	:
Maritime and air transport services	250	63	:	:	:	:	:	:
Auxiliary transport services	260	65	:	:	:	:	:	:
Communication services	270	67	1070	1280	:	1348	:	:
Services of credit and insurance institutions	280	69A	16550	18193	19186	20167	20362	22125
Other market services	290	74	:	:	:	:	:	:
NON-MARKET SERVICES	330	86*	4659	4975	5169	5734	5809	6264
General government services	350		4659	4975	5169	5734	5809	6264
Other non-market services	360		:	:	:	:	:	:
GROSS FIXED CAPITAL FORMATION	400		39233	41713	44569	46684	47958	50543
<b>GROUPED DATA</b>								
CRONOS codes 020+030+190	530		10031	9567	9840	10279	:	:
CRONOS codes 200+330	740		28519	31237	33681	35555	36695	39218
CRONOS codes 230+290	830		13790	15625	16272	16703	:	:

NEDERLAND

6. Formation brute de capital fixe, par produit

(1985 = 100)

Volume indices						NACE CLIO Code	C R O N O S	
Indices de volume								
1987	1988	1989	1990	1991	1992	R.I.7	xxx	
218.5	48.1	-33.3	-25.9	-22.2*	:	01	010	PRODUITS DE L'AGRICULTURE, DE LA SYLVICULTURE ET DE LA PECHE
112.2	117.9	124.1	133.5	139.5*	:		020	EQUIPEMENT
114.4	126.5	129.8	142.1	150.1*	:	20	040	Produits en métaux et machines
106.5	95.3	108.9	110.9	111.5*	:	28	050	Moyens de transport
107.0	118.0	120.7	121.4	121.5*	:		070	CONSTRUCTION
106.7	120.4	120.7	114.7	113.6*	:	53.1	090	Logements
115.7	126.3	136.1	147.5	149.7*	:	53.3	100	Bâtiments non résidentiels
94.1	99.1	96.6	97.8	97.9*	:	53.5	110	Ouvrages de génie civil
124.7	128.3	130.8	136.4	139.6*	:	84	130	AUTRES PRODUITS (a)
109.5	118.4	123.0	128.0	130.9	:		180	FORMATION BRUTE DE CAPITAL FIXE

NEDERLAND

7. Formation brute de capital fixe, par branche propriétaire

(1985 = 100)

Volume indices						NACE CLIO Code	C R O N O S	
Indices de volume								
1987	1988	1989	1990	1991	1992	R6* R25	xxx	
108.9	133.8	143.6	164.0	178.5*	:	01*	010	PRODUITS DE L'AGRICULTURE, DE LA SYLVICULTURE ET LA PECHE
:	:	:	:	:	:	06*	020	PRODUITS ENERGETIQUES
:	:	:	:	:	:	30*	030	PRODUITS INDUSTRIELS
:	:	:	:	:	:	13	050	Minerais et métaux ferreux et non-ferreux, autres que fertiles et fissiles
:	:	:	:	:	:	15	060	Minéraux et produits à base de minéraux non métalliques
:	:	:	:	:	:	17	070	Produits chimiques
:	:	:	:	:	:	19	080	Produits en métaux à l'exclusion des machines et du matériel de transport
:	:	:	:	:	:	21	090	Machines industrielles et agricoles
:	:	:	:	:	:	23	100	Machines de bureau, pour trait. informat., instr. précision, optique et sim. (a)
:	:	:	:	:	:	25	110	Matériel et fournitures électriques (a)
:	:	:	:	:	:	28	120	Moyens de transport
:	:	:	:	:	:	36	130	Produits alimentaires, boissons et produits à base de tabacs
:	:	:	:	:	:	42	140	Produits textiles, cuir et chaussures, habillement
:	:	:	:	:	:	47	150	Papier, articles en papier, articles imprimés
:	:	:	:	:	:	49	160	Produits en caoutchouc et en plastique
:	:	:	:	:	:	48	170	Autres produits industriels (a)
:	:	:	:	:	:	53*	190	BATIMENTS ET OUVRAGES DE GENIE CIVIL
110.1	119.7	125.0	127.0	128.2*	:	68*	200	SERVICES MARCHANDS
120.8	126.3	134.6	147.7	156.7*	:	56	220	Récupération et réparation, services de commerce
:	:	:	:	:	:	59	230	Services de restauration et d'hébergement
:	:	:	:	:	:	61	240	Services de transport intérieur
:	:	:	:	:	:	63	250	Services de transports maritimes et aériens
:	:	:	:	:	:	65	260	Services annexes des transports
:	:	:	:	:	:	67	270	Services de communication
:	:	:	:	:	:	69A	280	Services des institutions de crédit et d'assurance
:	:	:	:	:	:	74	290	Autres services marchands
93.6	95.4	99.2	97.9	97.1*	:	86*	330	SERVICES NON MARCHANDS
93.6	95.4	99.2	97.9	97.1*	:		350	Services des administrations publiques
:	:	:	:	:	:		360	Autres services non marchands
109.5	118.4	123.0	128.0	130.9*	:		400	FORMATION BRUTE DE CAPITAL FIXE
<b>DONNEES REGROUPEES</b>								
116.2	124.3	127.0	137.6	144.8*	:		530	CRONOS codes 020+030+190
106.7	114.7	119.7	121.0	121.8*	:		740	CRONOS codes 200+330

# PORTUGAL

## 1. Gross value added at market prices, by branch

(Mio ECU)

	C R O N O S	NACE CLIO Code	Values at current prices and exchange rates					
			Valeurs à prix et taux de change courants					
			1987	1988	1989	1990	1991	1992
	xxx	R25						
<b>AGRICULTURAL, FORESTRY AND FISHERY PRODUCTS</b>	010	01*	2655	2258	2832	2710	3202*	3789*
<b>FUEL AND POWER PRODUCTS</b>	020	06*	1581	2069	1843	1384	1635*	1935*
<b>MANUFACTURED PRODUCTS</b>	030	30*	9758	10963	12839	12566	14847*	17093*
Ferrous and non-ferrous ores and metals, other than radio-active	050	13	317	276	454	552	652*	:
Non-metallic minerals and mineral products	060	15	762	853	940	900	1063*	:
Chemical products	070	17	983	1019	1297	786	929*	:
Metal products, except machinery and transport equipment	080	19	487	553	616	689	814*	:
Agricultural and industrial machinery (a)	090	21	516	642	660	282	333*	:
Office and data processing machines, precision and optical instruments (a)	100	23	:	:	:	:	:	:
Electrical goods	110	25	414	519	610	531	628*	:
Transport equipment	120	28	366	385	445	822	972*	:
Food, beverages, tobacco	130	36	2185	2522	3035	2811	3321*	:
Textiles and clothing, leather and footwear	140	42	2281	2547	2874	3392	4008	:
Paper and printing products	150	47	692	856	942	847	1000*	:
Rubber and plastic products	160	49	254	290	300	241	284*	:
Other manufactured products (a)	170	48	501	501	615	713	842*	:
<b>BUILDING AND CONSTRUCTION</b>	190	53*	1961	2282	2457	3232	3819*	4520*
<b>MARKET SERVICES</b>	200	68*	15002	16731	19817	20205	23872*	28252*
Recovery and repair services, wholesale and retail trade services	220	56	6255	6906	7889	8061	9525*	:
Lodging and catering services	230	59	1099	1194	1442	1819	2149	:
Inland transport services	240	61	874	969	1066	885	1046*	:
Maritime and air transport services	250	63	469	460	537	167	197	:
Auxiliary transport services	260	65	476	521	584	498	589*	:
Communication services	270	67	650	693	840	1003	1185*	:
Services of credit and insurance institutions	280	69A	2217	2455	3231	3976	4697*	:
Other market services	290	74	2963	3533	4228	3795	4484*	:
<b>NON-MARKET SERVICES</b>	330	86*	4769	5583	6659	6388	7548*	8933*
General government services	350		4261	5030	:	:	:	:
Other non-market services	360		508	552	:	:	:	:
<b>TOTAL OF BRANCHES</b>	370		35726	39885	46448	46485	54924*	64522*
<b>Imputed output of bank services</b>	310	69B	2029	2285	2994	3467	4096*	:
<b>GROSS VALUE ADDED AT MARKET PRICES</b>	400		33697	37600	43454	43018	50827*	:
<b>VAT on products (R21)</b>	410		2179	2612	3027	3148	3719*	:
<b>Net taxes linked to imports (R29-R39)</b>	420		363	419	462	809	955*	:
<b>GROSS DOMESTIC PRODUCT AT MARKET PRICES (N 1)</b>	450		36239	40631	46943	46974	55502	65201*
<b>GROUPED DATA</b>								
CRONOS codes 020+030+190	530		13300	15314	17139	17182	20301*	:
CRONOS codes 200+330	740		19771	22313	26476	26593	31420*	:

**PORTUGAL**

**1. Valeur ajoutée brute aux prix du marché, par branche**

(1985 = 100)

Volume indices						NACE CLIO Code	C R O N O S	
Indices de volume								
1987	1988	1989	1990	1991	1992	R6* R25	xxx	
122.4	95.3	107.5	105.8	108.1*	:	01*	010	PRODUITS DE L'AGRICULTURE, DE LA SYLVICULTURE ET LA PECHE
176.3	222.7	222.1	114.1	116.5*	:	06*	020	PRODUITS ENERGETIQUES
124.4	135.6	147.4	126.5	129.2*	:	30*	030	PRODUITS INDUSTRIELS
167.8	154.0	207.3	245.1	250.4*	:	13	050	Minerais et métaux ferreux et non-ferreux, autres que fertiles et fissiles
129.3	132.1	135.7	144.1	147.1*	:	15	060	Minéraux et produits à base de minéraux non métalliques
170.9	150.7	186.8	97.2	99.3*	:	17	070	Produits chimiques
121.5	132.9	139.2	128.8	131.5*	:	19	080	Produits en métaux à l'exclusion des machines et du matériel de transport
241.5	278.3	272.6	87.7	89.6*	:	21	090	Machines industrielles et agricoles (a)
:	:	:	:	:	:	23	100	Machines de bureau, pour trait. informat., instr. précision, optique et sim. (a)
131.1	180.4	233.5	132.6	135.5*	:	25	110	Matériel et fournitures électriques
58.5	59.6	60.7	144.7	147.8*	:	28	120	Moyens de transport
141.9	164.0	173.0	129.2	132.0*	:	36	130	Produits alimentaires, boissons et produits à base de tabacs
90.4	97.9	106.1	117.6	120.1*	:	42	140	Produits textiles, cuir et chaussures, habillement
131.2	155.0	147.1	119.9	122.4*	:	47	150	Papier, articles en papier, articles imprimés
192.5	212.7	230.8	110.7	113.1*	:	49	160	Produits en caoutchouc et en plastique
106.0	108.5	114.5	118.6	121.2*	:	48	170	Autres produits industriels (a)
118.1	132.9	130.9	132.4	135.2*	:	53*	190	BATIMENTS ET OUVRAGES DE GENIE CIVIL
125.5	131.8	140.5	134.9	137.8*	:	68*	200	SERVICES MARCHANDS
120.3	128.0	133.8	124.5	127.2*	:	56	220	Récupération et réparation, services de commerce
126.2	120.1	120.0	138.1	141.1*	:	59	230	Services de restauration et d'hébergement
112.8	118.0	125.3	116.5	119.0*	:	61	240	Services de transport intérieur
195.9	198.8	185.8	101.5	103.7*	:	63	250	Services de transports maritimes et aériens
169.1	181.1	192.3	136.2	139.1*	:	65	260	Services annexes des transports
120.7	127.1	155.5	183.1	187.0*	:	67	270	Services de communication
125.2	128.2	151.0	177.0	180.8*	:	69A	280	Services des institutions de crédit et d'assurance
127.2	138.2	145.2	124.6	127.2*	:	74	290	Autres services marchands
130.3	138.5	144.5	111.6	114.0*	:	86*	330	SERVICES NON MARCHANDS
124.6	133.5	:	:	:	:	:	350	Services des administrations publiques
198.8	197.9	:	:	:	:	:	360	Autres services non marchands
127.0	134.3	142.9	126.6	129.3*	130.7*	:	370	TOTAL DES BRANCHES
139.7	146.0	172.2	190.9	195.0*	:	69B	310	Production imputée de services bancaires (P13)
126.3	133.7	141.3	123.2	125.9*	:	:	400	VALEUR AJOUTEE BRUTE AUX PRIX DU MARCHE
:	:	:	:	:	:	:	410	TVA grevant les produits (R21)
99.8	105.5	111.6	242.6	247.8*	:	:	420	Impôts nets liés à l'importation (R29-R39)
125.9	133.2	140.9	125.0	127.7*	129.1*	:	450	PRODUIT INTERIEUR BRUT AUX PRIX DU MARCHE (N1)
<b>DONNEES REGROUPEES</b>								
128.6	143.9	152.4	126.1	128.8*	:	:	530	CRONOS codes 020+030+190
126.5	133.2	141.4	129.8	132.5*	:	:	740	CRONOS codes 200+330

# PORTUGAL

## 2. Compensation of employees and Share of compensation of employees in GVAfc, by branch

(Mio ECU)

	C R O N O S  xxx	NACE CLIO Code  R6* R25	Compensation of employees (nominal values) Rémunération des salariés (valeurs nominales)					
			1987	1988	1989	1990	1991	1992
<b>AGRICULTURAL, FORESTRY AND FISHERY PRODUCTS</b>	010	01*	677	716	785	464	548*	:
<b>FUEL AND POWER PRODUCTS</b>	020	06*	408	436	501	452	533*	:
<b>MANUFACTURED PRODUCTS</b>	030	30*	4894	5340	5994	5471	6464*	:
Ferrous and non-ferrous ores and metals, other than radio-active	050	13	150	162	177	239	282*	:
Non-metallic minerals and mineral products	060	15	416	459	516	432	510*	:
Chemical products	070	17	445	470	519	353	417*	:
Metal products, except machinery and transport equipment	080	19	337	385	433	339	401*	:
Agricultural and industrial machinery	(a) 090	21	274	297	323	180	212*	:
Office and data processing machines, precision and optical instruments	(a) 100	23	:	:	:	:	:	:
Electrical goods	110	25	316	351	389	290	343*	:
Transport equipment	120	28	319	355	423	423	500*	:
Food, beverages, tobacco	130	36	618	670	726	675	797*	:
Textiles and clothing, leather and footwear	140	42	1316	1402	1572	1710	2020*	:
Paper and printing products	150	47	276	313	371	328	387*	:
Rubber and plastic products	160	49	120	136	162	126	149*	:
Other manufactured products	(a) 170	48	308	340	383	377	445*	:
<b>BUILDING AND CONSTRUCTION</b>	190	53*	1231	1376	1534	1796	2122*	:
<b>MARKET SERVICES</b>	200	68*	5681	6208	7207	6493	7672*	:
Recovery and repair services, wholesale and retail trade services	220	56	2218	2443	2925	2409	2847*	:
Lodging and catering services	230	59	468	508	545	461	544*	:
Inland transport services	240	61	552	581	639	599	708*	:
Maritime and air transport services	250	63	153	166	187	309	365*	:
Auxiliary transport services	260	65	263	301	347	280	330*	:
Communication services	270	67	368	387	465	553	654*	:
Services of credit and insurance institutions	280	69A	886	972	1116	1254	1482*	:
Other market services	290	74	772	849	983	628	743*	:
<b>NON-MARKET SERVICES</b>	330	86*	4338	5110	6170	6386	7546*	:
General government services	350		3905	4637	:	:	:	:
Other non-market services	360		432	473	:	:	:	:
<b>TOTAL OF BRANCHES</b>	370		17228	19186	22191	21062	24885*	:
<b>GROUPED DATA</b>								
CRONOS codes 020+030+190	530		6533	7152	8029	7718	9119*	:
CRONOS codes 200+330	740		10018	11318	13377	12880	15218*	:



PORTUGAL

2. Rémunération des salariés et Part de la rémunération des salariés, dans la VABcf, par branche

(%)

Share of compensation of employees in GVAfc Part de la rémunération des salariés dans la VABcf						NACE CLIO Code	C R O N O S	
1987	1988	1989	1990	1991	1992	R6* R25	xxx	
25.0	30.5	26.8	15.7	15.7*	:	01*	010	PRODUITS DE L'AGRICULTURE, DE LA SYLVICULTURE ET LA PECHE
26.3	21.3	27.5	33.6	33.6*	:	06*	020	PRODUITS ENERGETIQUES
51.3	50.1	48.2	44.6	44.6*	:	30*	030	PRODUITS INDUSTRIELS
47.4	59.2	35.2	43.2	43.2*	:	13	050	Minerais et métaux ferreux et non-ferreux, autres que fertiles et fissiles
54.4	53.8	55.0	46.9	46.9*	:	15	060	Minéraux et produits à base de minéraux non métalliques
46.1	45.3	39.3	43.6	43.6*	:	17	070	Produits chimiques
69.3	69.8	70.5	49.3	49.3*	:	19	080	Produits en métaux à l'exclusion des machines et du matériel de transport
53.8	46.9	49.6	65.0	65.0*	:	21	090	Machines industrielles et agricoles (a)
:	:	:	:	:	:	23	100	Machines de bureau, pour trait. informat., instr. précision, optique et sim. (a)
76.6	67.8	64.4	54.6	54.6*	:	25	110	Matériel et fournitures électriques
84.0	89.6	93.8	52.8	52.8*	:	28	120	Moyens de transport
31.0	30.1	27.1	27.2	27.2*	:	36	130	Produits alimentaires, boissons et produits à base de tabacs
58.0	55.4	55.3	50.4	50.4*	:	42	140	Produits textiles, cuir et chaussures, habillement
39.5	36.7	39.5	38.4	38.4*	:	47	150	Papier, articles en papier, articles imprimés
47.4	47.4	54.6	51.6	51.6*	:	49	160	Produits en caoutchouc et en plastique
61.6	68.4	62.9	51.9	51.9*	:	48	170	Autres produits industriels (a)
63.1	60.5	63.0	55.3	55.3*	:	53*	190	BATIMENTS ET OUVRAGES DE GENIE CIVIL
42.5	42.5	41.0	36.4	36.4*	:	58*	200	SERVICES MARCHANDS
44.9	45.3	45.9	35.6	35.6*	:	56	220	Récupération et réparation, services de commerce
42.4	42.5	37.8	25.4	25.4*	:	59	230	Services de restauration et d'hébergement
56.2	54.0	54.1	64.0	64.0*	:	61	240	Services de transport intérieur
31.8	35.8	34.6	177.2	177.2*	:	63	250	Services de transports maritimes et aériens
52.3	54.8	57.7	52.2	52.2*	:	65	260	Services annexes des transports
59.1	56.3	55.7	55.0	55.0*	:	67	270	Services de communication
46.4	47.4	41.1	39.8	39.8*	:	69A	280	Services des institutions de crédit et d'assurance
27.5	26.5	25.3	18.4	18.4*	:	74	290	Autres services marchands
91.0	91.5	92.7	100.0	100.0*	:	86*	330	SERVICES NON MARCHANDS
91.7	92.2	:	:	:	:	:	350	Services des administrations publiques
85.1	85.7	:	:	:	:	:	360	Autres services non marchands
50.9	51.1	50.6	47.8	47.8*	:	:	370	TOTAL DES BRANCHES
<b>DONNEES REGROUPEES</b>								
50.1	47.8	48.1	45.8	45.8*	:	:	530	CRONOS codes 020+030+190
55.3	56.0	55.2	53.2	53.2*	:	:	740	CRONOS codes 200+330

# PORTUGAL

## 3. Occupied population and yearly change of productivity (gross value-added at constant market prices/total employment)

(1000)

	C R O N O S  xxx	NACE CLIO Code  R6* R25	Occupied population (annual average)					
			Emploi total (moyenne annuelle)					
			1987	1988	1989	1990	1991	1992
<b>AGRICULTURAL, FORESTRY AND FISHERY PRODUCTS</b>	010	01*	894	891	878	831*	843*	838*
<b>FUEL AND POWER PRODUCTS</b>	020	06*	42	43	43	44*	51*	51*
<b>MANUFACTURED PRODUCTS</b>	030	30*	1087	1110	1130	1145*	1161*	1154*
Ferrous and non-ferrous ores and metals, other than radio-active	050	13	26	26	25	19	19*	:
Non-metallic minerals and mineral products	060	15	89	92	93	61	62*	:
Chemical products	070	17	55	54	54	34	35*	:
Metal products, except machinery and transport equipment	080	19	89	94	95	53	54*	:
Agricultural and industrial machinery	(a) 090	21	52	52	52	23	23*	:
Office and data processing machines, precision and optical instruments	(a) 100	23	:	:	:	:	:	:
Electrical goods	110	25	42	45	47	30	30*	:
Transport equipment	120	28	50	51	52	41	42*	:
Food, beverages, tobacco	130	36	138	139	140	122	124*	:
Textiles and clothing, leather and footwear	140	42	381	386	395	308	313*	:
Paper and printing products	150	47	47	50	53	36	37*	:
Rubber and plastic products	160	49	25	26	29	19	19*	:
Other manufactured products	(a) 170	48	94	97	97	81	82*	:
<b>BUILDING AND CONSTRUCTION</b>	190	53*	367	376	378	386*	392*	390*
<b>MARKET SERVICES</b>	200	68*	1125	1152	1195	1229*	1246*	1239*
Recovery and repair services, wholesale and retail trade services	220	56	553	569	608	549	558*	:
Lodging and catering services	230	59	151	158	156	146	148*	:
Inland transport services	240	61	90	89	91	82	83*	:
Maritime and air transport services	250	63	9	9	9	14	14*	:
Auxiliary transport services	260	65	28	29	30	24	24*	:
Communication services	270	67	42	43	42	44	45*	:
Services of credit and insurance institutions	280	69A	81	80	78	75	76*	:
Other market services	290	74	173	175	181	136	138*	:
<b>NON-MARKET SERVICES</b>	330	86*	766	806	837	860*	873*	868*
General government services	350		592	627	:	:	:	:
Other non-market services	360		174	179	:	:	:	:
<b>TOTAL OF BRANCHES</b>	370		4282	4379	4460	4496*	4567*	4540*
<b>GROUPED DATA</b>								
CRONOS codes 020+030+190	530		1496	1529	1550	1225	1245*	:
CRONOS codes 200+330	740		1892	1958	2032	1739	1767*	:

**PORTUGAL**

**3. Emploi total et Taux de variation annuelle de la productivité (valeur ajoutée brute aux prix du marché à prix constants/emploi total)**

(T/T-1 %)

Yearly change of productivity Taux de variation annuelle de la productivité						NACE CLIO Code	C R O N O S	
1987	1988	1989	1990	1991	1992	R6* R25	xxx	
5.3	-21.9	14.6	4.0*	0.7*	:	01*	010	PRODUITS DE L'AGRICULTURE, DE LA SYLVICULTURE ET LA PECHE
-8.7	23.3	-0.3	-49.8*	-11.9*	:	06*	020	PRODUITS ENERGETIQUES
1.2	6.8	6.8	-15.3*	0.7*	:	30*	030	PRODUITS INDUSTRIELS
0.8	-8.2	40.0	55.6	2.1*	:	13	050	Minerais et métaux ferreux et non-ferreux, autres que fertiles et fissiles
5.2	-1.2	1.6	61.8	0.5*	:	15	060	Minéraux et produits à base de minéraux non métalliques
-0.0	-10.2	24.0	-17.3	-0.8*	:	17	070	Produits chimiques
-7.3	3.6	3.6	65.8	0.3*	:	19	080	Produits en métaux à l'exclusion des machines et du matériel de transport
1.4	15.3	-2.1	-27.3	2.1*	:	21	090	Machines industrielles et agricoles (a)
:	:	:	:	:	:	23	100	Machines de bureau, pour trait. informat., instr. précision, optique et sim. (a)
3.3	28.4	24.0	-11.0	2.1*	:	25	110	Matériel et fournitures électriques
5.4	-0.2	-0.1	202.6	-0.3*	:	28	120	Moyens de transport
3.7	14.7	4.7	-14.3	0.5*	:	36	130	Produits alimentaires, boissons et produits à base de tabacs
-4.6	6.9	5.9	42.1	0.5*	:	42	140	Produits textiles, cuir et chaussures, habillement
2.0	11.1	-10.5	19.9	-0.6*	:	47	150	Papier, articles en papier, articles imprimés
14.8	6.3	-2.7	-26.8	2.1*	:	49	160	Produits en caoutchouc et en plastique
0.4	-0.8	5.6	24.0	0.9*	:	48	170	Autres produits industriels (a)
4.8	9.8	-2.0	-1.0*	0.6*	:	53*	190	BATIMENTS ET OUVRAGES DE GENIE CIVIL
7.4	2.6	2.8	-6.6*	0.8*	:	68*	200	SERVICES MARCHANDS
8.8	3.5	-2.2	3.1	0.5*	:	56	220	Récupération et réparation, services de commerce
12.6	-9.1	1.2	23.0	0.8*	:	59	230	Services de restauration et d'hébergement
1.1	5.8	3.9	3.2	0.9*	:	61	240	Services de transport intérieur
10.6	1.5	-6.5	-64.9	2.1*	:	63	250	Services de transports maritimes et aériens
2.0	3.4	2.6	-11.5	2.1*	:	65	260	Services annexes des transports
8.8	2.9	25.2	12.4	-0.1*	:	67	270	Services de communication
3.0	3.7	20.8	21.9	0.8*	:	69A	280	Services des institutions de crédit et d'assurance
2.1	7.4	1.6	14.2	0.7*	:	74	290	Autres services marchands
1.7	1.0	0.5	-24.8*	0.6*	:	86*	330	SERVICES NON MARCHANDS
1.9	1.2	:	:	:	:	:	350	Services des administrations publiques
1.2	-3.2	:	:	:	:	:	360	Autres services non marchands
3.2	3.4	4.5	-12.1*	0.6*	1.7*	:	370	TOTAL DES BRANCHES
<b>DONNEES REGROUPEES</b>								
-0.2	9.4	4.5	4.7	0.5*	:	:	530	CRONOS codes 020+030+190
5.8	1.8	2.2	7.3	0.5*	:	:	740	CRONOS codes 200+330

# PORTUGAL

## 4. Wage and salary earners and yearly change of compensation of employees per employee

(1000)

	C R O N O S  xxx	NACE CLIO Code  R6*  R25	Wages and salary earners (annual average)					
			Emploi salarié (moyenne annuelle)					
			1987	1988	1989	1990	1991	1992
<b>AGRICULTURAL, FORESTRY AND FISHERY PRODUCTS</b>	<b>010</b>	<b>01*</b>	<b>198</b>	<b>200</b>	<b>204</b>	<b>194*</b>	<b>197*</b>	<b>196*</b>
<b>FUEL AND POWER PRODUCTS</b>	<b>020</b>	<b>06*</b>	<b>42</b>	<b>53</b>	<b>42</b>	<b>44*</b>	<b>45*</b>	<b>45*</b>
<b>MANUFACTURED PRODUCTS</b>	<b>030</b>	<b>30*</b>	<b>1064</b>	<b>1087</b>	<b>1105</b>	<b>1122*</b>	<b>1139*</b>	<b>1130*</b>
Ferrous and non-ferrous ores and metals, other than radio-active	050	13	25	26	25	19	19*	:
Non-metallic minerals and mineral products	060	15	88	90	91	60	61*	:
Chemical products	070	17	54	53	52	33	34*	:
Metal products, except machinery and transport equipment	080	19	87	91	92	52	53*	:
Agricultural and industrial machinery	(a) 090	21	52	52	51	23	23*	:
Office and data processing machines, precision and optical instruments	(a) 100	23	:	:	:	:	:	:
Electrical goods	110	25	42	45	47	30	30*	:
Transport equipment	120	28	50	51	52	41	42*	:
Food, beverages, tobacco	130	36	131	131	133	115	117*	:
Textiles and clothing, leather and footwear	140	42	377	382	390	307	312*	:
Paper and printing products	150	47	46	49	52	34	35*	:
Rubber and plastic products	160	49	25	26	28	19	19*	:
Other manufactured products	(a) 170	48	89	93	93	79	80*	:
<b>BUILDING AND CONSTRUCTION</b>	<b>190</b>	<b>53*</b>	<b>329</b>	<b>340</b>	<b>344</b>	<b>353*</b>	<b>358*</b>	<b>355*</b>
<b>MARKET SERVICES</b>	<b>200</b>	<b>68*</b>	<b>998</b>	<b>1024</b>	<b>1055</b>	<b>1087*</b>	<b>1103*</b>	<b>1095*</b>
Recovery and repair services, wholesale and retail trade services	220	56	476	490	521	394	400*	:
Lodging and catering services	230	59	131	135	132	93	94*	:
Inland transport services	240	61	85	84	85	74	75*	:
Maritime and air transport services	250	63	9	9	9	14	14*	:
Auxiliary transport services	260	65	27	29	29	24	24*	:
Communication services	270	67	42	43	42	44	45*	:
Services of credit and insurance institutions	280	69A	81	80	78	75	76*	:
Other market services	290	74	148	153	159	108	110*	:
<b>NON-MARKET SERVICES</b>	<b>330</b>	<b>86*</b>	<b>763</b>	<b>804</b>	<b>833</b>	<b>858*</b>	<b>872*</b>	<b>865*</b>
General government services	350		592	627	654	:	:	:
Other non-market services	360		171	176	:	:	:	:
<b>TOTAL OF BRANCHES</b>	<b>370</b>		<b>3394</b>	<b>3496</b>	<b>3585</b>	<b>3657*</b>	<b>3715*</b>	<b>3685*</b>
<b>GROUPED DATA</b>								
CRONOS codes 020+030+190	530		1435	1479	1492	1188	1207*	:
CRONOS codes 200+330	740		1761	1827	1889	1494	1519*	:

PORTUGAL

4. Emploi salarié et Taux de variation annuelle de la rémunération des salariés par salarié

(T/T-1 %)

Yearly change of compensation of employees, per employee (in national currency) Taux de variation annuelle de la rémunération des salariés par salarié (en monnaie nationale)						NACE CLIO Code	C R O N O S	
1987	1988	1989	1990	1991	1992	R6* R25	xxx	
13.3	9.7	9.5	-35.1*	14.8*	:	01*	010	PRODUITS DE L'AGRICULTURE, DE LA SYLVICULTURE ET LA PECHE
9.2	-11.4	47.8	-10.1*	13.9*	:	06*	020	PRODUITS ENERGETIQUES
15.1	11.7	12.6	-6.1*	14.8*	:	30*	030	PRODUITS INDUSTRIELS
13.3	9.1	15.5	85.8	16.5*	:	13	050	Minerais et métaux ferreux et non-ferreux, autres que fertiles et fissiles
14.4	12.8	13.4	32.7	14.6*	:	15	060	Minéraux et produits à base de minéraux non métalliques
15.4	12.7	14.7	11.9	13.1*	:	17	070	Produits chimiques
14.8	14.3	13.5	44.5	14.3*	:	19	080	Produits en métaux à l'exclusion des machines et du matériel de transport
13.9	13.1	13.1	29.0	16.5*	:	21	090	Machines industrielles et agricoles (a)
:	:	:	:	:	:	23	100	Machines de bureau, pour trait. informat., instr. précision, optique et sim. (a)
13.4	8.2	8.3	22.1	16.5*	:	25	110	Matériel et fournitures électriques
15.5	14.1	19.1	32.6	13.8*	:	28	120	Moyens de transport
13.7	13.4	8.9	12.2	14.5*	:	36	130	Produits alimentaires, boissons et produits à base de tabacs
15.7	10.0	12.0	44.3	14.7*	:	42	140	Produits textiles, cuir et chaussures, habillement
16.8	11.1	14.1	41.1	13.2*	:	47	150	Papier, articles en papier, articles imprimés
16.1	14.8	12.6	19.2	16.5*	:	49	160	Produits en caoutchouc et en plastique
15.4	10.7	14.8	20.9	15.1*	:	48	170	Autres produits industriels (a)
12.3	13.1	12.4	19.1*	14.9*	:	53*	190	BATIMENTS ET OUVRAGES DE GENIE CIVIL
13.7	11.4	14.9	-8.7*	14.8*	:	68*	200	SERVICES MARCHANDS
12.4	11.9	14.8	13.8	14.8*	:	56	220	Récupération et réparation, services de commerce
15.5	10.3	11.8	25.3	15.3*	:	59	230	Services de restauration et d'hébergement
12.6	11.4	11.0	12.3	15.0*	:	61	240	Services de transport intérieur
1.1	13.7	14.6	11.0	16.5*	:	63	250	Services de transports maritimes et aériens
14.1	11.3	17.4	1.8	16.5*	:	65	260	Services annexes des transports
16.5	7.5	25.4	18.6	13.9*	:	67	270	Services de communication
13.9	16.2	20.1	22.1	15.0*	:	69A	280	Services des institutions de crédit et d'assurance
14.1	11.2	13.7	-1.7	14.4*	:	74	290	Autres services marchands
15.6	16.9	18.8	4.9*	14.7*	:	86*	330	SERVICES NON MARCHANDS
16.2	17.3	19.4	:	:	:	:	350	Services des administrations publiques
11.8	11.2	:	:	:	:	:	360	Autres services non marchands
14.4	13.1	15.0	-2.8*	14.7*	:	:	370	TOTAL DES BRANCHES
<b>DONNEES REGROUPEES</b>								
14.0	11.1	13.5	26.1	14.7*	:	:	530	CRONOS codes 020+030+190
14.6	13.9	16.6	27.1	14.6*	:	:	740	CRONOS codes 200+330

# PORTUGAL

## 5. Final consumption of households on the economic territory, by purpose

(Mio ECU)

	C R O N O S	Code	Values at current prices and exchange rates					
			Valeurs à prix et taux de change courants					
			xxx	ESA	1987	1988	1989	1990
<b>FOOD, BEVERAGES AND TOBACCO</b>	010	1	8239	8690	:	10090*	12142*	14334*
Food	030	11	6765	7077	:	:	:	:
<i>Bread and cereals</i>	050	111	1019	1063	:	:	:	:
<i>Meat</i>	060	112	1966	2014	:	:	:	:
<i>Fish</i>	070	113	967	1002	:	:	:	:
<i>Milk, cheese and eggs</i>	080	114	662	696	:	:	:	:
<i>Oils and fats</i>	090	115	397	395	:	:	:	:
<i>Fruits and vegetables other than potatoes and similar tubers</i>	100	116	833	928	:	:	:	:
<i>Potatoes, manioc and other tubers</i>	110	117	287	305	:	:	:	:
<i>Sugar</i>	120	118	136	150	:	:	:	:
<i>Coffee, tea, cocoa</i>	130	119	228	204	:	:	:	:
<i>Other foods, including preserves and confectionery</i>	140	1110	271	320	:	:	:	:
Non-alcoholic beverages	160	12	56	75	:	:	:	:
Alcoholic beverages	170	13	841	907	:	:	:	:
Tobacco	180	14	577	631	:	:	:	:
<b>CLOTHING AND FOOTWARE</b>	200	2	2449	2618	:	2952*	3475*	4028*
Clothing other than footwear, including repairs	220	21	1747	2000	:	:	:	:
Footwear, including repairs	230	22	702	618	:	:	:	:
<b>GROSS RENT, FUEL AND POWER</b>	250	3	1571	1862	:	2142*	2559*	3002*
Gross rent and water charges	270	31	880	1080	:	:	:	:
Fuel and power	280	32	691	782	:	:	:	:
<b>FURNITURE, FURNISHINGS AND HOUSEHOLD EQUIPMENT</b>	300	4	2115	2323	:	2650*	3140*	3659*
Furniture, fixtures, carpets, other floor coverings and repairs	320	41	314	331	:	:	:	:
Household textiles, other furnishings and repairs	330	42	636	675	:	:	:	:
Heating and cooking appliances, refrigerators, washing machines and similar	340	43	325	349	:	:	:	:
Glassware, tableware and household utensils including repairs	350	44	307	359	:	:	:	:
Household operation except domestic services	360	45	386	450	:	:	:	:
Domestic services	370	46	147	158	:	:	:	:
<b>MEDICAL CARE AND HEALTH EXPENSES</b>	390	5	1191	1361	:	1506*	1745*	1996*
Medical and pharmaceutical products	410	51	725	763	:	:	:	:
Therapeutic appliances and equipment	420	52	66	77	:	:	:	:
Services of physicians, nurses and related practitioners	430	53	317	420	:	:	:	:
Hospital care and the like	440	54	77	95	:	:	:	:
Service charges on accident and health insurance	450	55	5	6	:	:	:	:
<b>TRANSPORT AND COMMUNICATION</b>	470	6	3490	4575	:	4780*	5287*	5810*
Personal transport equipment	490	61	950	1767	:	:	:	:
Operation of personal transport equipment	500	62	1428	1601	:	:	:	:
Purchased transport	510	63	803	858	:	:	:	:
Communication	520	64	309	350	:	:	:	:
<b>RECREATION, ENTERTAINMENT, EDUCATION AND CULTURE</b>	540	7	1396	1598	:	1963*	2474*	3039*
Equipment and accessories, including repairs	560	71	487	550	:	:	:	:
Entertainment, recreational & cultural services excl. hotels & cafés	570	72	537	613	:	:	:	:
Books, newspapers and magazines	580	73	120	149	:	:	:	:
Education	590	74	251	287	:	:	:	:
<b>MISCELLANEOUS GOODS AND SERVICES</b>	610	8	3917	4331	:	4916*	5806*	6748*
Personal care and effects	630	81	307	317	:	:	:	:
Goods n.e.c.	640	82	606	756	:	:	:	:
Expenditure in restaurants, cafés and hotels	650	83	2135	2324	:	:	:	:
Package tours	660	84	:	:	:	:	:	:
Financial services, n.e.c.	670	85	164	168	:	:	:	:
Services n.e.c.	680	86	558	599	:	:	:	:
<b>FINAL CONSUMPTION OF HOUSEHOLDS ON THE ECONOMIC TERRITORY (S80)</b>	720		24368	27360	31192	31000*	36627*	42616*

## 5. Consommation finale des ménages sur le territoire économique, par fonction de consommation

(1985 = 100)

Volume indices						code	C R O N O S xxx	
Indices de volume								
1987	1988	1989	1990	1991	1992	SEC		
129.4	130.7	:	118.1*	138.0*	142.8*	1	010	<b>PRODUITS ALIMENTAIRES, BOISSONS ET TABAC</b>
129.3	130.0	:	:	:	:	11	030	Produits alimentaires
122.5	123.6	:	:	:	:	111	050	<i>Pain et céréales</i>
141.3	142.1	:	:	:	:	112	060	<i>Viande</i>
163.5	160.0	:	:	:	:	113	070	<i>Poisson</i>
84.6	85.0	:	:	:	:	114	080	<i>Lait, fromage, oeufs</i>
120.1	120.0	:	:	:	:	115	090	<i>Huiles et graisses</i>
96.0	95.3	:	:	:	:	116	100	<i>Fruits et légumes autres que les tubercules</i>
198.5	201.8	:	:	:	:	117	110	<i>Pommes de terre, manioc et autres tubercules</i>
125.2	127.1	:	:	:	:	118	120	<i>Sucre</i>
162.5	164.2	:	:	:	:	119	130	<i>Café, thé, cacao</i>
222.6	255.9	:	:	:	:	1110	140	<i>Autres produits alimentaires y compris conserve et confiserie</i>
131.3	167.0	:	:	:	:	12	160	Boissons non alcoolisées
140.0	138.8	:	:	:	:	13	170	Boissons alcoolisées
121.1	130.9	:	:	:	:	14	180	Tabac
140.5	140.5	:	129.0*	151.8*	158.3*	2	200	<b>HABILLEMENT ET CHAUSSURES</b>
127.2	131.9	:	:	:	:	21	220	Articles d'habillement, y compris les réparations
240.9	205.7	:	:	:	:	22	230	Chaussures, y compris les réparations
162.4	179.7	:	171.6*	205.2*	217.9*	3	250	<b>LOGEMENT, CHAUFFAGE ET ECLAIRAGE</b>
223.3	248.9	:	:	:	:	31	270	Logement et charges de distribution d'eau
125.3	137.6	:	:	:	:	32	280	Chauffage et éclairage
125.0	130.9	:	126.0*	151.2*	161.1*	4	300	<b>MEUBLES, ARTICLES DE MENAGE, ENTRETIEN COURANT</b>
143.7	143.2	:	:	:	:	41	320	Meubles et accessoires fixes, revêtements de sol et répar.
153.9	161.0	:	:	:	:	42	330	Articles de ménage en textiles, ameublement et réparations
144.4	146.5	:	:	:	:	43	340	Appareils de chauff. et de cuis. réfr. mach. à laver, appareils mén.
136.2	148.3	:	:	:	:	44	350	Verrerie, vaisselles et ustensiles de ménage et réparations
94.2	104.2	:	:	:	:	45	360	Biens et services pour l'entretien courants de l'habitation
83.8	83.9	:	:	:	:	46	370	Services domestiques
93.1	103.9	:	88.8*	101.4*	102.3*	5	390	<b>SERVICES MEDICAUX ET DEPENSES DE SANTE</b>
122.3	122.4	:	:	:	:	51	410	Médicaments et autres produits pharmaceutiques
228.5	255.9	:	:	:	:	52	420	Appareils et matériel thérapeutiques
80.6	103.2	:	:	:	:	53	430	Services de médecins, infirmières et autres praticiens
103.3	123.7	:	:	:	:	54	440	Soins des hôpitaux et assimilés
4.0	4.1	:	:	:	:	55	450	Rémunération des services d'assurance-accident et maladie
141.2	180.6	:	148.3*	166.9*	170.3*	6	470	<b>TRANSPORTS ET COMMUNICATIONS</b>
161.3	287.4	:	:	:	:	61	490	Achats de véhicules
146.4	159.6	:	:	:	:	62	500	Dépenses d'utilisation de véhicules
117.3	122.2	:	:	:	:	63	510	Achats de services de transport
148.1	163.8	:	:	:	:	64	520	Communications
119.1	127.2	:	129.6*	159.1*	174.0*	7	540	<b>LOISIRS, SPECTACLES, ENSEIGNEMENT ET CULTURE</b>
108.7	113.7	:	:	:	:	71	560	Appareils et accessoires, y compris réparations
158.2	162.3	:	:	:	:	72	570	Services de loisirs, spect. et culture, sauf ceux des hôtels, rest. et cafés
124.1	129.7	:	:	:	:	73	580	Livres, quotidiens et périodiques
86.7	105.7	:	:	:	:	74	590	Enseignement
153.1	155.6	:	132.7*	151.5*	152.7*	8	610	<b>AUTRES BIENS ET SERVICES</b>
168.6	159.6	:	:	:	:	81	630	Soins et effets personnels
289.5	332.2	:	:	:	:	82	640	Autres articles n.d.a.
118.9	119.0	:	:	:	:	83	650	Dépenses dans les restaurants, cafés et hôtels
:	:	:	:	:	:	84	660	Voyages touristiques tout compris
74.6	70.9	:	:	:	:	85	670	Services financiers n.d.a.
392.5	385.8	:	:	:	:	86	680	Autres services n.d.a.
134.4	143.4	147.9	148.3*	149.5*	155.0*	720		<b>CONSOMMATION FINALE DES MENAGES SUR LE TERRITOIRE ECONOMIQUE (S80)</b>

# PORTUGAL

## 5. Final consumption of households on the economic territory, by purpose

(Total = 100%)

	C R O N O S	Code	Relative proportions % (data at current prices)							
			xxx	ESA	Parts relatives % (données à prix courants)					
					1987	1988	1989	1990	1991	1992
<b>FOOD, BEVERAGES AND TOBACCO</b>	<b>010</b>	<b>1</b>	<b>33.8</b>	<b>31.8</b>	:	<b>32.5*</b>	<b>33.1*</b>	<b>33.6*</b>		
Food	030	11	27.8	25.9	:	:	:	:		
<i>Bread and cereals</i>	050	111	4.2	3.9	:	:	:	:		
<i>Meat</i>	060	112	8.1	7.4	:	:	:	:		
<i>Fish</i>	070	113	4.0	3.7	:	:	:	:		
<i>Milk, cheese and eggs</i>	080	114	2.7	2.5	:	:	:	:		
<i>Oils and fats</i>	090	115	1.6	1.4	:	:	:	:		
<i>Fruits and vegetables other than potatoes and similar tubers</i>	100	116	3.4	3.4	:	:	:	:		
<i>Potatoes, manioc and other tubers</i>	110	117	1.2	1.1	:	:	:	:		
<i>Sugar</i>	120	118	0.6	0.5	:	:	:	:		
<i>Coffee, tea, cocoa</i>	130	119	0.9	0.7	:	:	:	:		
<i>Other foods, including preserves and confectionery</i>	140	1110	1.1	1.2	:	:	:	:		
Non-alcoholic beverages	160	12	0.2	0.3	:	:	:	:		
Alcoholic beverages	170	13	3.5	3.3	:	:	:	:		
Tobacco	180	14	2.4	2.3	:	:	:	:		
<b>CLOTHING AND FOOTWEAR</b>	<b>200</b>	<b>2</b>	<b>10.0</b>	<b>9.6</b>	:	<b>9.5*</b>	<b>9.5*</b>	<b>9.5*</b>		
Clothing other than footwear, including repairs	220	21	7.2	7.3	:	:	:	:		
Footwear, including repairs	230	22	2.9	2.3	:	:	:	:		
<b>GROSS RENT, FUEL AND POWER</b>	<b>250</b>	<b>3</b>	<b>6.4</b>	<b>6.8</b>	:	<b>6.9*</b>	<b>7.0*</b>	<b>7.0*</b>		
Gross rent and water charges	270	31	3.6	3.9	:	:	:	:		
Fuel and power	280	32	2.8	2.9	:	:	:	:		
<b>FURNITURE, FURNISHINGS AND HOUSEHOLD EQUIPMENT</b>	<b>300</b>	<b>4</b>	<b>8.7</b>	<b>8.5</b>	:	<b>8.5*</b>	<b>8.6*</b>	<b>8.6*</b>		
Furniture, fixtures, carpets, other floor coverings and repairs	320	41	1.3	1.2	:	:	:	:		
Household textiles, other furnishings and repairs	330	42	2.6	2.5	:	:	:	:		
Heating and cooking appliances, refrigerators, washing machines and similar	340	43	1.3	1.3	:	:	:	:		
Glassware, tableware and household utensils including repairs	350	44	1.3	1.3	:	:	:	:		
Household operation except domestic services	360	45	1.6	1.6	:	:	:	:		
Domestic services	370	46	0.6	0.6	:	:	:	:		
<b>MEDICAL CARE AND HEALTH EXPENSES</b>	<b>390</b>	<b>5</b>	<b>4.9</b>	<b>5.0</b>	:	<b>4.9*</b>	<b>4.8*</b>	<b>4.7*</b>		
Medical and pharmaceutical products	410	51	3.0	2.8	:	:	:	:		
Therapeutic appliances and equipment	420	52	0.3	0.3	:	:	:	:		
Services of physicians, nurses and related practitioners	430	53	1.3	1.5	:	:	:	:		
Hospital care and the like	440	54	0.3	0.3	:	:	:	:		
Service charges on accident and health insurance	450	55	0.0	0.0	:	:	:	:		
<b>TRANSPORT AND COMMUNICATION</b>	<b>470</b>	<b>6</b>	<b>14.3</b>	<b>16.7</b>	:	<b>15.4*</b>	<b>14.4*</b>	<b>13.6*</b>		
Personal transport equipment	490	61	3.9	6.5	:	:	:	:		
Operation of personal transport equipment	500	62	5.9	5.9	:	:	:	:		
Purchased transport	510	63	3.3	3.1	:	:	:	:		
Communication	520	64	1.3	1.3	:	:	:	:		
<b>RECREATION, ENTERTAINMENT, EDUCATION AND CULTURE</b>	<b>540</b>	<b>7</b>	<b>5.7</b>	<b>5.8</b>	:	<b>6.3*</b>	<b>6.8*</b>	<b>7.1*</b>		
Equipment and accessories, including repairs	560	71	2.0	2.0	:	:	:	:		
Entertainment, recreational & cultural services excl. hotels & cafés	570	72	2.2	2.2	:	:	:	:		
Books, newspapers and magazines	580	73	0.5	0.5	:	:	:	:		
Education	590	74	1.0	1.0	:	:	:	:		
<b>MISCELLANEOUS GOODS AND SERVICES</b>	<b>610</b>	<b>8</b>	<b>16.1</b>	<b>15.8</b>	:	<b>15.9*</b>	<b>15.9*</b>	<b>15.8*</b>		
Personal care and effects	630	81	1.3	1.2	:	:	:	:		
Goods n.e.c.	640	82	2.5	2.8	:	:	:	:		
Expenditure in restaurants, cafés and hotels	650	83	8.8	8.5	:	:	:	:		
Package tours	660	84	:	:	:	:	:	:		
Financial services, n.e.c.	670	85	0.7	0.6	:	:	:	:		
Services n.e.c.	680	86	2.3	2.2	:	:	:	:		
<b>FINAL CONSUMPTION OF HOUSEHOLDS ON THE ECONOMIC TERRITORY (S80)</b>	<b>720</b>		<b>100.0</b>	<b>100.0</b>		<b>100.0*</b>	<b>100.0*</b>	<b>100.0*</b>		



5. Consommation finale des ménages sur le territoire économique, par fonction de consommation

(ECU)

Consumption per head, at 1985 constant prices and exchange rates						code	C R O N O S	
Consommation par habitant, aux prix et taux de change constants de 1985								
1987	1988	1989	1990	1991	1992	SEC	xxx	
949	959	:	869*	1017*	1053*	1	010	<b>PRODUITS ALIMENTAIRES, BOISSONS ET TABAC</b>
835	840	:	:	:	:	11	030	Produits alimentaires
111	112	:	:	:	:	111	050	<i>Pain et céréales</i>
286	287	:	:	:	:	112	060	<i>Viande</i>
144	141	:	:	:	:	113	070	<i>Poisson</i>
71	71	:	:	:	:	114	080	<i>Lait, fromage, oeufs</i>
38	38	:	:	:	:	115	090	<i>Huiles et graisses</i>
97	97	:	:	:	:	116	100	<i>Fruits et légumes autres que les tubercules</i>
30	30	:	:	:	:	117	110	<i>Pommes de terre, manioc et autres tubercules</i>
12	12	:	:	:	:	118	120	<i>Sucre</i>
18	19	:	:	:	:	119	130	<i>Café, thé, cacao</i>
29	33	:	:	:	:	1110	140	<i>Autres produits alimentaires y compris conserves et confiseries</i>
6	7	:	:	:	:	12	160	Boissons non alcoolisées
54	53	:	:	:	:	13	170	Boissons alcoolisées
54	58	:	:	:	:	14	180	Tabac
256	257	:	236*	278*	290*	2	200	<b>HABILLEMENT ET CHAUSSURES</b>
205	213	:	:	:	:	21	220	Articles d'habillement, y compris les réparations
51	44	:	:	:	:	22	230	Chaussures, y compris les réparations
156	173	:	166*	198*	211*	3	250	<b>LOGEMENT, CHAUFFAGE ET ECLAIRAGE</b>
81	91	:	:	:	:	31	270	Logement et charges de distribution d'eau
75	82	:	:	:	:	32	280	Chauffage et éclairage
211	221	:	213*	256*	273*	4	300	<b>MEUBLES, ARTICLES DE MENAGE, ENTRETIEN COURANT</b>
38	38	:	:	:	:	41	320	Meubles et accessoires fixes, revêtements de sol et répar.
52	54	:	:	:	:	42	330	Articles de ménage en textiles, ameublement et réparations
34	35	:	:	:	:	43	340	Appareils de chauff. et de cuis. réfr. mach. à laver, appareils mén.
28	31	:	:	:	:	44	350	Verrerie, vaisselles et ustensiles de ménage et réparations
43	47	:	:	:	:	45	360	Biens et services pour l'entretien courants de l'habitation
15	15	:	:	:	:	46	370	Services domestiques
83	93	:	80*	91*	92*	5	390	<b>SERVICES MEDICAUX ET DEPENSES DE SANTE</b>
42	42	:	:	:	:	51	410	Médicaments et autres produits pharmaceutiques
7	8	:	:	:	:	52	420	Appareils et matériel thérapeutiques
26	33	:	:	:	:	53	430	Services de médecins, infirmières et autres praticiens
7	9	:	:	:	:	54	440	Soins des hôpitaux et assimilés
0	1	:	:	:	:	55	450	Rémunération des services d'assurance-accident et maladie
407	521	:	429*	483*	493*	6	470	<b>TRANSPORTS ET COMMUNICATIONS</b>
117	208	:	:	:	:	61	490	Achats de véhicules
150	164	:	:	:	:	62	500	Dépenses d'utilisation de véhicules
106	110	:	:	:	:	63	510	Achats de services de transport
34	38	:	:	:	:	64	520	Communications
134	143	:	147*	180*	197*	7	540	<b>LOISIRS, SPECTACLES, ENSEIGNEMENT ET CULTURE</b>
47	49	:	:	:	:	71	560	Appareils et accessoires, y compris réparations
50	51	:	:	:	:	72	570	Services de loisirs, spect. et culture, sauf ceux des hôtels, rest. et cafés
15	16	:	:	:	:	73	580	Livres, quotidiens et périodiques
22	27	:	:	:	:	74	590	Enseignement
397	404	:	345*	395*	398*	8	610	<b>AUTRES BIENS ET SERVICES</b>
37	35	:	:	:	:	81	630	Soins et effets personnels
60	69	:	:	:	:	82	640	Autres articles n.d.a.
220	221	:	:	:	:	83	650	Dépenses dans les restaurants, cafés et hôtels
		:	:	:	:	84	660	Voyages touristiques tout compris
14	13	:	:	:	:	85	670	Services financiers n.d.a.
50	49	:	:	:	:	86	680	Autres services n.d.a.
2594	2771	2860	2873*	2899*	3008*	720		<b>CONSOMMATION FINALE DES MENAGES SUR LE TERRITOIRE ECONOMIQUE (S80)</b>

## PORTUGAL

### 6. Gross fixed capital formation, by product

(Mio ECU)

	C R O N O S	NACE CLIO Code	Values at current prices and exchange rates					
			Valeurs à prix et taux de change courants					
			1987	1988	1989	1990	1991	1992
	xxx	R.I.7						
<b>AGRICULTURAL, FORESTRY AND FISHERY PRODUCTS</b>	<b>010</b>	<b>01</b>	<b>105</b>	<b>124</b>	<b>96</b>	<b>82</b>	<b>97*</b>	<b>114*</b>
<b>EQUIPMENT</b>	<b>020</b>		<b>5052</b>	<b>6241</b>	<b>6963</b>	<b>5536</b>	<b>6541*</b>	<b>7483*</b>
Metal products and machinery	040	20	3870	4724	5280	4242	5012*	:
Transport equipment	050	28	1182	1517	1683	1294	1529*	:
<b>CONSTRUCTION</b>	<b>070</b>		<b>4385</b>	<b>4788</b>	<b>5470</b>	<b>6191</b>	<b>7315*</b>	<b>8766*</b>
Dwellings	090	53.1	2488	2651	3020	2094	2474*	:
Non-residential buildings	100	53.3	874	1094	1221	1332	1574*	:
Civil engineering works	110	53.5	1023	1043	1229	2765	3267*	:
<b>OTHER PRODUCTS</b>	<b>130</b>	<b>84</b>	<b>241</b>	<b>311</b>	<b>371</b>	<b>577</b>	<b>682*</b>	<b>800*</b>
<b>GROSS FIXED CAPITAL FORMATION</b>	<b>180</b>		<b>9783</b>	<b>11464</b>	<b>12900</b>	<b>12387</b>	<b>14635*</b>	<b>17163*</b>

## PORTUGAL

### 7. Gross fixed capital formation, by ownership branch

(Mio ECU)

	C R O N O S	NACE CLIO Code	Values at current prices and exchange rates					
			Valeurs à prix et taux de change courants					
			1987	1988	1989	1990	1991	1992
	xxx	R6* R25						
<b>AGRICULTURAL, FORESTRY AND FISHERY PRODUCTS</b>	<b>010</b>	<b>01*</b>	<b>592</b>	<b>731</b>	:	:	:	:
<b>FUEL AND POWER PRODUCTS</b>	<b>020</b>	<b>06*</b>	<b>220</b>	<b>281</b>	:	:	:	:
<b>MANUFACTURED PRODUCTS</b>	<b>030</b>	<b>30*</b>	<b>2270</b>	<b>2660</b>	:	:	:	:
Ferrous and non-ferrous ores and metals, other than radio-active	050	13	36	176	:	:	:	:
Non-metallic minerals and mineral products	060	15	225	286	:	:	:	:
Chemical products	070	17	90	137	:	:	:	:
Metal products except machinery and transport equipment	080	19	93	110	:	:	:	:
Agricultural and industrial machinery	(a) 090	21	67	68	:	:	:	:
Office and data processing machines, precision and optical instruments	(a) 100	23	:	:	:	:	:	:
Electrical goods	110	25	65	142	:	:	:	:
Transport equipment	120	28	60	81	:	:	:	:
Food, beverages, tobacco	130	36	532	429	:	:	:	:
Textiles and clothing, leather and footwear	140	42	617	695	:	:	:	:
Paper and printing products	150	47	280	368	:	:	:	:
Rubber and plastic products	160	49	57	59	:	:	:	:
Other manufactured products	(a) 170	48	148	108	:	:	:	:
<b>BUILDING AND CONSTRUCTION</b>	<b>190</b>	<b>53*</b>	<b>477</b>	<b>657</b>	:	:	:	:
<b>MARKET SERVICES</b>	<b>200</b>	<b>68*</b>	<b>5133</b>	<b>5812</b>	:	:	:	:
Recovery and repair services, wholesale and retail trade services	220	56	554	682	:	:	:	:
Lodging and catering services	230	59	122	94	:	:	:	:
Inland transport services	240	61	238	304	:	:	:	:
Maritime and air transport services	250	63	252	207	:	:	:	:
Auxiliary transport services	260	65	384	350	:	:	:	:
Communication services	270	67	329	429	:	:	:	:
Services of credit and insurance institutions	280	69A	274	323	:	:	:	:
Other market services	290	74	2980	3423	:	:	:	:
<b>NON-MARKET SERVICES</b>	<b>330</b>	<b>86*</b>	<b>1092</b>	<b>1323</b>	:	:	:	:
General government services	350		:	:	:	:	:	:
Other non-market services	360		:	:	:	:	:	:
<b>GROSS FIXED CAPITAL FORMATION</b>	<b>400</b>		<b>7694</b>	<b>9475</b>	<b>10870</b>	<b>12387</b>	<b>14635*</b>	<b>17163*</b>
<b>GROUPED DATA</b>								
CRONOS codes 020+030+190	530		2967	3598	4151	:	:	:
CRONOS codes 200+330	740		6225	7135	8014	:	:	:

**PORTUGAL**

**6. Formation brute de capital fixe, par produit**

(1985 = 100)

Volume indices Indices de volume						NACE CLIO Code	C R O N O S	
1987	1988	1989	1990	1991	1992	R.1.7	xxx	
110.7	121.5	79.3	43.8	51.0*	53.1*	01	010	PRODUITS DE L'AGRICULTURE, DE LA SYLVICULTURE ET DE LA PÊCHE
227.8	266.3	279.9	207.7	242.0*	255.6*		020	EQUIPEMENT
217.0	247.3	264.0	193.5	225.4*	:	20	040	Produits en métaux et machines
278.9	356.5	355.1	274.9	320.4*	:	28	050	Moyens de transport
131.5	137.3	143.1	142.7	166.3*	172.1*		070	CONSTRUCTION
199.2	202.5	208.3	119.8	139.6*	:	53.1	090	Logements
161.9	192.7	198.9	186.7	217.5*	:	53.3	100	Bâtiments non résidentiels
63.1	62.3	68.2	146.9	171.2*	:	53.5	110	Ouvrages de génie civil
73.8	87.7	96.4	140.5	163.8*	170.6*	84	130	AUTRES PRODUITS
163.1	181.3	189.1	164.1	191.2*	199.9*		180	FORMATION BRUTE DE CAPITAL FIXE

**PORTUGAL**

**7. Formation brute de capital fixe, par branche propriétaire**

(1985 = 100)

Volume indices Indices de volume						NACE CLIO Code	C R O N O S	
1987	1988	1989	1990	1991	1992	R6* R25	xxx	
:	:	:	:	:	:	01*	010	PRODUITS DE L'AGRICULTURE, DE LA SYLVICULTURE ET LA PÊCHE
:	:	:	:	:	:	06*	020	PRODUITS ENERGETIQUES
:	:	:	:	:	:	30*	030	PRODUITS INDUSTRIELS
:	:	:	:	:	:	13	050	Minerais et métaux ferreux et non-ferreux, autres que fertiles et fissiles
:	:	:	:	:	:	15	060	Minéraux et produits à base de minéraux non métalliques
:	:	:	:	:	:	17	070	Produits chimiques
:	:	:	:	:	:	19	080	Produits en métaux à l'exclusion des machines et du matériel de transport
:	:	:	:	:	:	21	090	Machines industrielles et agricoles (a)
:	:	:	:	:	:	23	100	Machines de bureau, pour trait. informat., instr. précision, optique et sim. (a)
:	:	:	:	:	:	25	110	Matériel et fournitures électriques
:	:	:	:	:	:	28	120	Moyens de transport
:	:	:	:	:	:	36	130	Produits alimentaires, boissons et produits à base de tabacs
:	:	:	:	:	:	42	140	Produits textiles, cuir et chaussures, habillement
:	:	:	:	:	:	47	150	Papier, articles en papier, articles imprimés
:	:	:	:	:	:	49	160	Produits en caoutchouc et en plastique
:	:	:	:	:	:	48	170	Autres produits industriels (a)
:	:	:	:	:	:	53*	190	BATIMENTS ET OUVRAGES DE GENIE CIVIL
:	:	:	:	:	:	68*	200	SERVICES MARCHANDS
:	:	:	:	:	:	56	220	Récupération et réparation, services de commerce
:	:	:	:	:	:	59	230	Services de restauration et d'hébergement
:	:	:	:	:	:	61	240	Services de transport intérieur
:	:	:	:	:	:	63	250	Services de transports maritimes et aériens
:	:	:	:	:	:	65	260	Services annexes des transports
:	:	:	:	:	:	67	270	Services de communication
:	:	:	:	:	:	69A	280	Services des institutions de crédit et d'assurance
:	:	:	:	:	:	74	290	Autres services marchands
:	:	:	:	:	:	86*	330	SERVICES NON MARCHANDS
:	:	:	:	:	:		350	Services des administrations publiques
:	:	:	:	:	:		360	Autres services non marchands
127.6	146.7	154.9	164.1	191.2*	199.9*		400	FORMATION BRUTE DE CAPITAL FIXE

# UNITED KINGDOM

## 1. Gross value added at market prices, by branch

(Mio ECU)

	C R O N O S	NACE CLIO Code	Values at current prices and exchange rates					
			Valeurs à prix et taux de change courants					
			R6*	1987	1988	1989	1990	1991
xxx	R25							
<b>AGRICULTURAL, FORESTRY AND FISHERY PRODUCTS</b>	010	01*	9082	9428	10833	11292	11592	11297
<b>FUEL AND POWER PRODUCTS</b>	020	06*	44312	44980	46296	43121	47598	41377
<b>MANUFACTURED PRODUCTS</b>	030	30*	136191	158748	174827	167939	170965	168842
Ferrous and non-ferrous ores and metals, other than radio-active	050	13	5120	6282	6664	5497	5177	5113*
Non-metallic minerals and mineral products	060	15	6502	8165	8729	7721	7195	7106*
Chemical products	070	17	13420	15627	17200	15778	17984	17761*
Metal products, except machinery and transport equipment	080	19	6797	8133	9205	9147	8582	8475*
Agricultural and industrial machinery	090	21	14241	16563	18922	18998	18846	18611*
Office and data processing machines, precision and optical instruments	100	23	4638	5790	6204	5984	6093	6017*
Electrical goods	110	25	12093	14369	14675	14130	14391	14212*
Transport equipment	120	28	13592	15650	18133	18547	16455	16251*
Food, beverages, tobacco	130	36	27346	30516	34197	32043	34537	34108*
Textiles and clothing, leather and footwear	140	42	8466	9291	9464	9131	9190	9076*
Paper and printing products	150	47	13056	15386	17154	17031	18291	18064*
Rubber and plastic products	160	49	5387	6196	7096	7067	7603	7509*
Other manufactured products	170	48	5533	6780	7183	6864	6622	6539*
<b>BUILDING AND CONSTRUCTION</b>	190	53*	35210	45266	52165	51538	49845	46308
<b>MARKET SERVICES</b>	200	68*	265501	321861	350578	365102	381160	383878
Recovery and repair services, wholesale and retail trade services	220	56	69512	85398	85919	86820	93231	89377
Lodging and catering services	230	59	13392	17580	18831	20298	21806	20909
Inland transport services	240	61	13904	16468	17808	18621	19054	18737
Maritime and air transport services	250	63	4298	4845	4931	5000	5135	5025
Auxiliary transport services	260	65	8844	11313	13089	13272	13632	13336
Communication services	270	67	14320	17255	18871	19148	19667	19243
Services of credit and insurance institutions	280	69A	23106	27648	31096	33610	35228	34902
Other market services	290	74	118125	141353	160033	168334	173407	182349
<b>NON-MARKET SERVICES</b>	330	86*	90008	104381	112118	113937	124403	123542
General government services	350		80123	92043	97129	99003	107157	106132
Other non-market services	360		9885	12338	14989	14934	17247	17410
<b>TOTAL OF BRANCHES</b>	370		580305	684664	746817	752929	785564	775244
Imputed output of bank services	310	69B	22247	26472	34892	34982	30338	31263
<b>GROSS VALUE ADDED AT MARKET PRICES</b>	400		558058	658191	711925	717948	755226	743982
VAT on products (R21)	410		36489	44015	47016	46868	55130	56098
Net taxes linked to imports (R29-R39)	420		4542	5233	5301	5227	5709	5652
<b>GROSS DOMESTIC PRODUCT AT MARKET PRICES (N 1)</b>	450		598699	707012	763762	769599	815655	805606
<b>GROUPED DATA</b>								
CRONOS codes 020+030+190	530		215714	248994	273288	262598	268408	256527
CRONOS codes 200+330	740		355509	426242	462696	479039	505563	507420

**UNITED KINGDOM**
**1. Valeur ajoutée brute aux prix du marché, par branche**

(1985 = 100)

Volume indices Indices de volume						NACE CLIO Code	C R O N O S	
1987	1988	1989	1990	1991	1992	R6*	R25	xxx
98.1	96.6	101.5	104.9	109.0	111.2	01*	010	PRODUITS DE L'AGRICULTURE, DE LA SYLVICULTURE ET LA PECHE
105.0	101.0	93.6	92.7	96.4	98.1	06*	020	PRODUITS ENERGETIQUES
106.5	114.0	119.2	119.0	112.3	111.2	30*	030	PRODUITS INDUSTRIELS
109.8	124.3	125.4	122.1	111.2	105.7	13	050	Minerais et métaux ferreux et non-ferreux, autres que fertiles et fissiles
107.1	117.7	120.5	114.4	103.9	99.3	15	060	Minéraux et produits à base de minéraux non métalliques
103.9	102.3	98.8	96.4	86.6	86.2	17	070	Produits chimiques
103.8	112.2	115.0	111.9	100.0	96.3	19	080	Produits en métaux à l'exclusion des machines et du matériel de transport
67.3	73.2	76.2	77.9	70.0	66.3	21	090	Machines industrielles et agricoles
113.2	133.1	145.5	151.3	154.2	164.6	23	100	Machines de bureau, pour trait. informat., instr. précision, optique et sim.
64.9	70.2	74.7	73.7	68.7	66.2	25	110	Matériel et fournitures électriques
108.7	116.6	133.3	131.1	122.0	119.4	28	120	Moyens de transport
103.9	105.8	106.2	107.6	107.2	108.7	36	130	Produits alimentaires, boissons et produits à base de tabacs
103.9	102.3	98.8	96.4	86.6	86.2	42	140	Produits textiles, cuir et chaussures, habillement
113.9	124.5	130.9	133.9	127.3	128.1	47	150	Papier, articles en papier, articles imprimés
119.7	130.8	137.5	141.4	133.8	136.6	49	160	Produits en caoutchouc et en plastique
110.8	123.6	124.9	124.1	107.9	106.1	48	170	Autres produits industriels
116.3	126.4	133.7	137.0	126.2	119.3	53*	190	BATIMENTS ET OUVRAGES DE GENIE CIVIL
115.7	121.2	123.8	124.7	123.2	123.1	68*	200	SERVICES MARCHANDS
112.2	119.1	124.1	122.4	117.7	117.3	56	220	Récupération et réparation, services de commerce
108.3	114.3	117.9	120.3	110.7	103.5	59	230	Services de restauration et d'hébergement
110.6	116.6	120.2	120.2	113.0	111.8	61	240	Services de transport intérieur
113.9	120.7	133.1	137.2	131.7	145.4	63	250	Services de transports maritimes et aériens
106.6	109.9	113.2	109.9	108.8	114.3	65	260	Services annexes des transports
110.2	117.7	125.5	130.9	130.8	130.0	67	270	Services de communication
122.1	133.6	137.9	143.7	142.2	137.9	69A	280	Services des institutions de crédit et d'assurance
116.2	121.1	122.4	123.6	123.6	124.8	74	290	Autres services marchands
100.6	100.2	99.1	99.4	99.6	100.5	86*	330	SERVICES NON MARCHANDS
98.8	97.8	98.8	99.8	100.8	101.8		350	Services des administrations publiques
98.2	97.2	98.2	99.2	100.2	101.2		360	Autres services non marchands
108.6	113.7	116.4	117.2	114.4	114.0		370	TOTAL DES BRANCHES
106.8	116.5	118.9	121.4	118.9	117.7	69B	310	Production imputée de services bancaires (P13)
108.5	113.8	116.5	117.4	114.6	114.1		400	VALEUR AJOUTEE BRUTE AUX PRIX DU MARCHE
127.2	127.5	:	:	:	:		410	TVA grevant les produits (R21)
109.7	118.0	:	:	:	:		420	Impôts nets liés à l'importation (R29-R39)
:	:	:	:	:	:		450	PRODUIT INTERIEUR BRUT AUX PRIX DU MARCHE (N1)
<b>DONNEES REGROUPEES</b>								
107.5	112.3	114.5	114.6	110.1	108.9		530	CRONOS codes 020+030+190
111.7	115.6	117.3	118.0	116.9	117.1		740	CRONOS codes 200+330

# UNITED KINGDOM

## 2. Compensation of employees and Share of compensation of employees in GVAfc, by branch

(Mio ECU)

	C R O N O S	NACE CLIO Code	Compensation of employees (nominal values)					
			Rémunération des salariés (valeurs nominales)					
			1987	1988	1989	1990	1991	1992
	xxx	R25						
<b>AGRICULTURAL, FORESTRY AND FISHERY PRODUCTS</b>	<b>010</b>	<b>01*</b>	<b>3390</b>	<b>3948</b>	<b>4154</b>	<b>4303</b>	<b>4506</b>	<b>4382</b>
<b>FUEL AND POWER PRODUCTS</b>	<b>020</b>	<b>06*</b>	<b>10080</b>	<b>10398</b>	<b>11448</b>	<b>11110</b>	<b>12679</b>	<b>11759</b>
<b>MANUFACTURED PRODUCTS</b>	<b>030</b>	<b>30*</b>	<b>89624</b>	<b>101431</b>	<b>114392</b>	<b>110027</b>	<b>113492</b>	<b>110532</b>
Ferrous and non-ferrous ores and metals, other than radio-active	050	13	3268	3699	4012	3749	3504	3464
Non-metallic minerals and mineral products	060	15	3962	4733	5424	5039	5322	5059
Chemical products	070	17	6955	7765	8885	8626	9040	9045
Metal products, except machinery and transport equipment	080	19	5400	6323	7246	7161	7195	7117
Agricultural and industrial machinery	090	21	11822	13408	15179	14982	15285	15008
Office and data processing machines, precision and optical instruments	100	23	2901	3466	3859	3861	4020	4065
Electrical goods	110	25	9817	11079	12336	11672	12152	12291
Transport equipment	120	28	10991	12186	13566	13484	13518	12471
Food, beverages, tobacco	130	36	9739	10520	12038	11596	13097	12455
Textiles and clothing, leather and footwear	140	42	6805	7572	7996	7185	6869	6940
Paper and printing products	150	47	9804	11169	12782	12137	12941	12532
Rubber and plastic products	160	49	3924	4580	5356	5183	5337	5456
Other manufactured products	170	48	4236	4931	5714	5353	5212	4631
<b>BUILDING AND CONSTRUCTION</b>	<b>190</b>	<b>53*</b>	<b>16473</b>	<b>20098</b>	<b>22905</b>	<b>24043</b>	<b>24284</b>	<b>22196</b>
<b>MARKET SERVICES</b>	<b>200</b>	<b>68*</b>	<b>125485</b>	<b>154716</b>	<b>166955</b>	<b>184615</b>	<b>199475</b>	<b>199742</b>
Recovery and repair services, wholesale and retail trade services	220	56	39580	49435	50287	54474	60187	57994
Lodging and catering services	230	59	6657	8973	9816	12979	14339	13817
Inland transport services	240	61	10330	12439	13648	14074	14760	14804
Maritime and air transport services	250	63	2793	3066	3140	3532	3703	3715
Auxiliary transport services	260	65	4436	5635	6403	6721	7048	7069
Communication services	270	67	8478	10207	11200	11757	12329	12365
Services of credit and insurance institutions	280	69A	15522	18578	20916	22663	23751	23541
Other market services	290	74	37691	46383	51546	58415	63356	66437
<b>NON-MARKET SERVICES</b>	<b>330</b>	<b>86*</b>	<b>81663</b>	<b>94612</b>	<b>101732</b>	<b>104054</b>	<b>114247</b>	<b>114124</b>
General government services	350		72820	83449	87970	90275	98378	97480
Other non-market services	360		8842	11163	13762	13779	15869	16644
<b>TOTAL OF BRANCHES</b>	<b>370</b>		<b>326714</b>	<b>385204</b>	<b>421586</b>	<b>438152</b>	<b>468682</b>	<b>462735</b>
<b>GROUPED DATA</b>								
CRONOS codes 020+030+190	530		116176	131928	148745	145180	150454	144487
CRONOS codes 200+330	740		207148	249328	268687	288669	313722	313866

UNITED KINGDOM

2. Rémunération des salariés et Part de la rémunération des salariés dans la VABcf, par branche

(%)

Share of compensation of employees in GVAfc Part de la rémunération des salariés dans la VABcf						NACE CLIO Code	C R O N O S	
1987	1988	1989	1990	1991	1992	R6* R25	xxx	
33.6	36.5	33.7	34.6	34.9	34.9	01*	010	PRODUITS DE L'AGRICULTURE, DE LA SYLVICULTURE ET LA PECHE
30.3	32.5	34.8	34.9	35.5	39.0	06*	020	PRODUITS ENERGETIQUES
74.8	72.7	73.8	72.7	74.0	72.6	30*	030	PRODUITS INDUSTRIELS
69.2	63.6	64.9	73.6	73.7	:	13	050	Minerais et métaux ferreux et non-ferreux, autres que fertiles et fissiles
63.3	60.1	64.3	67.4	76.8	:	15	060	Minéraux et produits à base de minéraux non métalliques
53.2	51.1	53.0	56.0	51.4	:	17	070	Produits chimiques
84.4	82.5	83.1	81.9	88.3	:	19	080	Produits en métaux à l'exclusion des machines et du matériel de transport
86.2	84.1	83.0	81.2	83.6	:	21	090	Machines industrielles et agricoles
63.5	60.8	63.1	65.3	66.8	:	23	100	Machines de bureau, pour trait. informat., instr. précision, optique et sim.
83.3	79.1	86.3	84.5	86.4	:	25	110	Matériel et fournitures électriques
89.8	86.7	82.3	78.6	90.2	:	28	120	Moyens de transport
61.9	62.5	59.9	57.5	59.5	:	36	130	Produits alimentaires, boissons et produits à base de tabacs
82.9	84.3	87.4	81.1	77.1	:	42	140	Produits textiles, cuir et chaussures, habillement
77.5	74.9	76.7	73.0	72.5	:	47	150	Papier, articles en papier, articles imprimés
74.9	76.1	77.4	75.0	71.7	:	49	160	Produits en caoutchouc et en plastique
79.9	75.7	82.7	80.7	81.7	:	48	170	Autres produits industriels
47.8	45.3	44.7	47.4	49.5	48.8	53*	190	BATIMENTS ET OUVRAGES DE GENIE CIVIL
50.1	50.8	50.2	52.8	54.6	54.2	68*	200	SERVICES MARCHANDS
61.1	61.9	62.7	66.4	68.3	68.6	56	220	Récupération et réparation, services de commerce
52.6	53.7	54.8	66.4	68.3	68.6	59	230	Services de restauration et d'hébergement
64.5	65.6	67.0	67.7	69.2	70.9	61	240	Services de transport intérieur
67.0	65.4	65.8	72.6	74.1	75.9	63	250	Services de transports maritimes et aériens
52.3	51.8	50.6	52.1	53.2	54.5	65	260	Services annexes des transports
51.1	61.0	61.1	62.9	64.3	65.8	67	270	Services de communication
68.0	68.0	68.0	68.0	68.0	68.0	69A	280	Services des institutions de crédit et d'assurance
35.0	35.9	34.9	37.0	39.0	38.7	74	290	Autres services marchands
94.6	94.5	94.5	94.4	94.8	95.2	86*	330	SERVICES NON MARCHANDS
94.8	94.7	94.5	94.4	95.0	94.9		350	Services des administrations publiques
92.5	93.4	94.3	94.4	93.9	97.5		360	Autres services non marchands
61.1	61.0	61.0	62.0	63.6	63.5		370	TOTAL DES BRANCHES
<b>DONNEES REGROUPEES</b>								
61.9	61.1	62.2	62.1	63.2	63.4		530	CRONOS codes 020+030+190
61.5	61.6	61.0	62.7	64.6	64.2		740	CRONOS codes 200+330

**UNITED KINGDOM**

**3. Occupied population and yearly change of productivity (gross value-added at constant market prices/total employment) (a)**

(1000)

	C R O N O S  xxx	NACE CLIO Code  R6* R25	Occupied population (annual average)					
			Emploi total (moyenne annuelle)					
			1987	1988	1989	1990	1991	1992
<b>AGRICULTURAL, FORESTRY AND FISHERY PRODUCTS</b>	010	01*	582	572	558	558	549	540
<b>FUEL AND POWER PRODUCTS</b>	020	06*	:	:	:	466	456	523*
<b>MANUFACTURED PRODUCTS</b>	030	30*	:	:	:	5540	5242	6012*
Ferrous and non-ferrous ores and metals, other than radio-active	050	13	:	:	:	144*	135*	:
Non-metallic minerals and mineral products	060	15	:	:	:	276*	259*	:
Chemical products	070	17	:	:	:	347*	324*	:
Metal products, except machinery and transport equipment	080	19	:	:	:	350*	328*	:
Agricultural and industrial machinery	090	21	:	:	:	794*	743*	:
Office and data processing machines, precision and optical instruments	100	23	:	:	:	186*	174*	:
Electrical goods	110	25	:	:	:	592*	555*	:
Transport equipment	120	28	:	:	:	545*	511*	:
Food, beverages, tobacco	130	36	:	:	:	572*	590*	:
Textiles and clothing, leather and footwear	140	42	:	:	:	562*	526*	:
Paper and printing products	150	47	:	:	:	527*	493*	:
Rubber and plastic products	160	49	:	:	:	237*	222*	:
Other manufactured products	170	48	:	:	:	408*	382*	:
<b>BUILDING AND CONSTRUCTION</b>	190	53*	:	:	:	1670*	1488*	:
<b>MARKET SERVICES</b>	200	68*	16938	17624	18131	18529	18267	18090
Recovery and repair services, wholesale and retail trade services	220	56	:	:	:	4302*	4297*	:
Lodging and catering services	230	59	:	:	:	1549*	1538*	:
Inland transport services	240	61	:	:	:	624*	621*	:
Maritime and air transport services	250	63	:	:	:	107*	106*	:
Auxiliary transport services	260	65	:	:	:	318*	316*	:
Communication services	270	67	:	:	:	485*	483*	:
Services of credit and insurance institutions	280	69A	:	:	:	1078*	1078*	:
Other market services	290	74	:	:	:	4412*	4375*	:
<b>NON-MARKET SERVICES</b>	330	86*	5440	5517	5432	5422	5187	:
General government services	350		:	:	:	:	:	:
Other non-market services	360		:	:	:	:	:	:
<b>TOTAL OF BRANCHES</b>	370		25083*	25914*	26684*	26942*	26054*	25461*
<b>GROUPED DATA</b>								
CRONOS codes 020+030+190	530		7472	7595	7755	7676	7186	:
CRONOS codes 200+330	740		16754*	17439*	17944*	18296*	18003*	:



UNITED KINGDOM

3. Emploi total et Taux de variation annuelle de la productivité (valeur ajoutée brute aux prix du marché à prix constants/emploi total) (a)

(T/T-1 %)

Yearly change of productivity Taux de variation annuelle de la productivité						NACE CLIO Code	C R O N O S	
1987	1988	1989	1990	1991	1992	R6* R25	xxx	
-0.1	0.2	7.7	3.4	5.6	3.7	01*	010	PRODUITS DE L'AGRICULTURE, DE LA SYLVICULTURE ET LA PECHE
:	:	:	:	6.3	-11.3*	06*	020	PRODUITS ENERGETIQUES
:	:	:	:	-0.3	-13.7*	30*	030	PRODUITS INDUSTRIELS
:	:	:	:	-2.9*	:	13	050	Minerais et métaux ferreux et non-ferreux, autres que fertiles et fissiles
:	:	:	:	-3.2*	:	15	060	Minéraux et produits à base de minéraux non métalliques
:	:	:	:	-3.8*	:	17	070	Produits chimiques
:	:	:	:	-4.6*	:	19	080	Produits en métaux à l'exclusion des machines et du matériel de transport
:	:	:	:	-4.0*	:	21	090	Machines industrielles et agricoles
:	:	:	:	8.9*	:	23	100	Machines de bureau, pour trait. informat., instr. précision, optique et sim.
:	:	:	:	-0.6*	:	25	110	Matériel et fournitures électriques
:	:	:	:	-0.8*	:	28	120	Moyens de transport
:	:	:	:	-3.4*	:	36	130	Produits alimentaires, boissons et produits à base de tabacs
:	:	:	:	-4.0*	:	42	140	Produits textiles, cuir et chaussures, habillement
:	:	:	:	1.6*	:	47	150	Papier, articles en papier, articles imprimés
:	:	:	:	1.0*	:	49	160	Produits en caoutchouc et en plastique
:	:	:	:	-7.1*	:	48	170	Autres produits industriels
:	:	:	:	3.4*	:	53*	190	BATIMENTS ET OUVRAGES DE GENIE CIVIL
1.8	0.7	-0.7	-1.4	0.2	0.9	68*	200	SERVICES MARCHANDS
:	:	:	:	-3.7*	:	56	220	Récupération et réparation, services de commerce
:	:	:	:	-7.3*	:	59	230	Services de restauration et d'hébergement
:	:	:	:	-5.5*	:	61	240	Services de transport intérieur
:	:	:	:	-3.1*	:	63	250	Services de transports maritimes et aériens
:	:	:	:	-0.4*	:	65	260	Services annexes des transports
:	:	:	:	0.3*	:	67	270	Services de communication
:	:	:	:	-1.0*	:	69A	280	Services des institutions de crédit et d'assurance
:	:	:	:	0.8*	:	74	290	Autres services marchands
-8.3	-1.8	0.4	0.5	4.7	:	86*	330	SERVICES NON MARCHANDS
:	:	:	:	:	:	:	350	Services des administrations publiques
:	:	:	:	:	:	:	360	Autres services non marchands
2.5*	1.4*	-0.6*	-0.2*	0.9*	1.9*	:	370	TOTAL DES BRANCHES
<b>DONNEES REGROUPEES</b>								
3.5*	2.8	-0.2	1.1	2.6	:	:	530	CRONOS codes 020+030+190
1.4*	-0.5*	-1.5*	-1.3*	0.7*	:	:	740	CRONOS codes 200+330

**UNITED KINGDOM**
**4. Wage and salary earners and yearly change of compensation of employees per employee (a)**

(1000)

	C R O N O S  xxx	NACE CLIO Code  R6* R25	Wages and salary earners (annual average)					
			Emploi salarié (moyenne annuelle)					
			1987	1988	1989	1990	1991	1992
<b>AGRICULTURAL, FORESTRY AND FISHERY PRODUCTS</b>	<b>010</b>	<b>01*</b>	<b>316</b>	<b>308</b>	<b>295</b>	<b>292</b>	<b>283</b>	<b>274</b>
<b>FUEL AND POWER PRODUCTS</b>	<b>020</b>	<b>06*</b>	<b>479</b>	<b>458</b>	<b>438</b>	<b>423</b>	<b>412</b>	<b>379</b>
<b>MANUFACTURED PRODUCTS</b>	<b>030</b>	<b>30*</b>	<b>4992</b>	<b>5032</b>	<b>5021</b>	<b>4935</b>	<b>4551</b>	<b>4350</b>
Ferrous and non-ferrous ores and metals, other than radio-active	050	13	:	:	:	136*	122*	:
Non-metallic minerals and mineral products	060	15	:	:	:	259*	231*	:
Chemical products	070	17	305	309	315	311	294	291
Metal products, except machinery and transport equipment	080	19	319	331	330	311	280	266
Agricultural and industrial machinery	090	21	741	761	767	745	684	653
Office and data processing machines, precision and optical instruments	100	23	185	187	181	172	164	157
Electrical goods	110	25	539	535	537	532	487	457
Transport equipment	120	28	475	473	463	462	419	403
Food, beverages, tobacco	130	36	549	539	528	522	525	488
Textiles and clothing, leather and footwear	140	42	563	566	534	496	433	425
Paper and printing products	150	47	465	468	477	472	453	445
Rubber and plastic products	160	49	198	209	212	216	203	196
Other manufactured products	170	48	291	301	311	315	274	254
<b>BUILDING AND CONSTRUCTION</b>	<b>190</b>	<b>53*</b>	<b>1046</b>	<b>1086</b>	<b>1122</b>	<b>1126</b>	<b>1026</b>	<b>944</b>
<b>MARKET SERVICES</b>	<b>200</b>	<b>68*</b>	<b>15114</b>	<b>15733</b>	<b>16135</b>	<b>16485</b>	<b>16327</b>	<b>16229</b>
Recovery and repair services, wholesale and retail trade services	220	56	3469	3581	3731	3795	3717	3664
Lodging and catering services	230	59	1059	1137	1231	1293	1269	1241
Inland transport services	240	61	552	553	575	589	573	568
Maritime and air transport services	250	63	86	94	96	99	101	99
Auxiliary transport services	260	65	246	256	264	271	259	259
Communication services	270	67	417	434	441	440	432	408
Services of credit and insurance institutions	280	69A	792	850	881	891	886	857
Other market services	290	74	8493	8828	8915	9108	9090	9134
<b>NON-MARKET SERVICES</b>	<b>330</b>	<b>86*</b>	<b>5419*</b>	<b>5446*</b>	<b>5298*</b>	<b>5323*</b>	<b>5164*</b>	<b>:</b>
General government services	350		5374	5403	5255	5274	5129	4915
Other non-market services	360		:	:	:	:	:	:
<b>TOTAL OF BRANCHES</b>	<b>370</b>		<b>21944*</b>	<b>22616*</b>	<b>23011*</b>	<b>23243*</b>	<b>22605</b>	<b>22176</b>
<b>GROUPED DATA</b>								
CRONOS codes 020+030+190	530		6517	6576	6581	6484	5989	5673
CRONOS codes 200+330	740		13835	15576*	15967*	16282*	16090*	:

# UNITED KINGDOM

## 4. Emploi salarié et Taux de variation annuelle de la rémunération des salariés par salarié (a)

(T/T-1 %)

Yearly change of compensation of employees, per employee (in national currency) Taux de variation annuelle de la rémunération des salariés par salarié (en monnaie nationale)						NACE CLIO Code	C R O N O S	
1987	1988	1989	1990	1991	1992	R6* R25	xxx	
8.8	12.6	11.3	11.0	6.1	5.7	01*	010	PRODUITS DE L'AGRICULTURE, DE LA SYLVICULTURE ET LA PECHE
10.7	1.7	16.7	6.5	15.1	6.1	06*	020	PRODUITS ENERGETIQUES
10.1	5.9	14.5	3.8	9.8	7.2	30*	030	PRODUITS INDUSTRIELS
:	:	:	:	2.3*	:	13	050	Minerais et métaux ferreux et non-ferreux, autres que fertiles et fissiles
:	:	:	:	16.3*	:	15	060	Minéraux et produits à base de minéraux non métalliques
14.9	3.9	13.7	4.3	8.9	6.4	17	070	Produits chimiques
5.9	6.4	16.5	11.2	9.6	9.5	19	080	Produits en métaux à l'exclusion des machines et du matériel de transport
2.3	4.1	13.8	7.7	9.1	8.2	21	090	Machines industrielles et agricoles
17.2	11.5	16.5	11.6	7.2	11.1	23	100	Machines de bureau, pour trait. informat., instr. précision, optique et sim.
10.1	7.2	12.4	1.3	11.7	13.4	25	110	Matériel et fournitures électriques
13.6	5.0	15.2	5.6	8.5	0.9	28	120	Moyens de transport
9.5	3.7	18.4	3.3	10.3	7.6	36	130	Produits alimentaires, boissons et produits à base de tabacs
11.1	4.4	13.4	2.6	7.5	8.3	42	140	Produits textiles, cuir et chaussures, habillement
8.6	6.7	13.8	1.7	9.1	3.7	47	150	Papier, articles en papier, articles imprimés
12.8	4.3	16.8	0.7	7.6	11.4	49	160	Produits en caoutchouc et en plastique
9.7	6.1	13.7	-1.9	9.9	0.8	48	170	Autres produits industriels
8.0	10.8	11.8	10.9	8.9	4.5	53*	190	BATIMENTS ET OUVRAGES DE GENIE CIVIL
5.2	11.7	6.6	14.7	7.1	6.0	68*	200	SERVICES MARCHANDS
0.6	14.1	-1.1	12.9	10.8	2.8	56	220	Récupération et réparation, services de commerce
9.1	18.4	2.4	33.5	10.5	3.7	59	230	Services de restauration et d'hébergement
14.6	13.3	6.9	6.7	5.9	6.5	61	240	Services de transport intérieur
10.0	-5.3	1.6	15.6	0.9	7.7	63	250	Services de transports maritimes et aériens
11.8	15.1	11.7	8.4	7.8	5.5	65	260	Services annexes des transports
8.5	9.1	9.4	11.6	4.9	11.7	67	270	Services de communication
6.1	5.2	10.1	13.6	3.5	7.8	69A	280	Services des institutions de crédit et d'assurance
6.9	11.6	11.5	17.6	6.7	9.8	74	290	Autres services marchands
0.8*	8.7*	12.0*	7.9*	11.1*	:	86*	330	SERVICES NON MARCHANDS
:	:	:	:	:	:	:	360	Autres services non marchands
7.3*	7.9*	9.0*	9.1*	8.0*	5.9		370	TOTAL DES BRANCHES
<b>DONNEES REGROUPEES</b>								
9.7	6.1	14.2	5.0	10.2	6.7		530	CRONOS codes 020+030+190
6.3	0.8*	6.5*	11.7*	8.0*	:		740	CRONOS codes 200+330

# UNITED KINGDOM

## 5. Final consumption of households on the economic territory, by purpose

(Mio ECU)

	C R O N O S	Code	Values at current prices and exchange rates							
			xxx	ESA	Valeurs à prix et taux de change courants					
					1987	1988	1989	1990	1991	1992
<b>FOOD, BEVERAGES AND TOBACCO</b>	<b>010</b>	<b>1</b>	<b>84420</b>	<b>95035</b>	<b>99660</b>	<b>100983</b>	<b>110145</b>	<b>108439</b>		
Food	030	11	45669	51158	53966	54097	58042	56620		
<i>Bread and cereals</i>	050	111	6803	7762	8170	8224	8857	8877		
<i>Meat</i>	060	112	11998	13240	14121	13773	14177	13501		
<i>Fish</i>	070	113	1744	2066	2256	2233	2394	2255		
<i>Milk, cheese and eggs</i>	080	114	6722	7458	7738	7712	8278	8158		
<i>Oils and fats</i>	090	115	1347	1482	1531	1451	1495	1466		
<i>Fruits and vegetables other than potatoes and similar tubers</i>	100	116	6789	7832	8253	8696	9633	9169		
<i>Potatoes, manioc and other tubers</i>	110	117	2204	2316	2538	2641	2914	2975		
<i>Sugar</i>	120	118	450	486	471	447	478	416		
<i>Coffee, tea, cocoa</i>	130	119	1689	1818	1833	1736	1884	1687		
<i>Other foods, including preserves and confectionery</i>	140	1110	5923	6697	7053	7185	7931	8117		
Non-alcoholic beverages	(f)	160	12	3153	3761	4215	4480	4793	4749	
Alcoholic beverages	(f)	170	13	24764	28226	29419	30390	33707	33369	
Tobacco	(f)	180	14	10833	11890	12060	12016	13603	13699	
<b>CLOTHING AND FOOTWEAR</b>	<b>200</b>	<b>2</b>	<b>25328</b>	<b>28631</b>	<b>29477</b>	<b>29244</b>	<b>30135</b>	<b>28806</b>		
Clothing other than footwear, including repairs	(a)	220	21	20883	23828	24468	24155	24993	23895	
Footwear, including repairs	(a)	230	22	4445	4803	5010	5089	5143	4911	
<b>GROSS RENT, FUEL AND POWER</b>	<b>250</b>	<b>3</b>	<b>71872</b>	<b>84049</b>	<b>89991</b>	<b>84842</b>	<b>94772</b>	<b>97622</b>		
Gross rent and water charges		270	31	56416	67337	73028	67681	74512	78093	
Fuel and power		280	32	15457	16712	16963	17160	20259	19529	
<b>FURNITURE, FURNISHINGS AND HOUSEHOLD EQUIPMENT</b>	<b>300</b>	<b>4</b>	<b>25027</b>	<b>30106</b>	<b>31565</b>	<b>30989</b>	<b>32975</b>	<b>32900</b>		
Furniture, fixtures, carpets, other floor coverings and repairs	(a)	320	41	7462	9333	9485	8996	9217	9324	
Household textiles, other furnishings and repairs	(a)	330	42	2505	2972	3061	2950	3170	3129	
Heating and cooking appliances, refrigerators, washing machines and similar	(a)	340	43	5673	6725	6630	6295	6717	6554	
Glassware, tableware and household utensils including repairs	(a)	350	44	3319	3866	4270	4499	4665	4579	
Household operation except domestic services	(b)	360	45	4121	4744	5093	5082	5484	5552	
Domestic services		370	46	1948	2465	3027	3166	3723	3761	
<b>MEDICAL CARE AND HEALTH EXPENSES</b>	<b>390</b>	<b>5</b>	<b>4791</b>	<b>5764</b>	<b>6358</b>	<b>6725</b>	<b>7813</b>	<b>8025</b>		
Medical and pharmaceutical products		410	51	1409	1625	1775	1782	2034	2077	
Therapeutic appliances and equipment		420	52	623	777	879	908	1011	1133	
Services of physicians, nurses and related practitioners		430	53	812	963	1121	1132	1225	1237	
Hospital care and the like		440	54	815	1032	1011	1171	1522	1383	
Service charges on accident and health insurance	(d)	450	55	1132	1367	1571	1733	2020	2195	
<b>TRANSPORT AND COMMUNICATION</b>	<b>470</b>	<b>6</b>	<b>63843</b>	<b>78257</b>	<b>85071</b>	<b>84573</b>	<b>85331</b>	<b>84542</b>		
Personal transport equipment		490	61	19105	26269	29756	26663	22707	22014	
Operation of personal transport equipment		500	62	24576	28530	30705	32596	35288	34953	
Purchased transport	(e)	510	63	13249	15466	16138	16506	17575	17927	
Communication		520	64	6914	7992	8470	8807	9762	9648	
<b>RECREATION, ENTERTAINMENT, EDUCATION AND CULTURE</b>	<b>540</b>	<b>7</b>	<b>34972</b>	<b>41363</b>	<b>45428</b>	<b>47445</b>	<b>50907</b>	<b>51079</b>		
Equipment and accessories, including repairs	(a)	560	71	15089	18006	19927	20640	21553	21113	
Entertainment, recreational & cultural services excl. hotels & cafés	(c)	570	72	11912	14178	15363	15696	16700	16320	
Books, newspapers and magazines		580	73	5191	5891	6247	6595	6907	7014	
Education		590	74	2780	3289	3891	4512	5746	6631	
<b>MISCELLANEOUS GOODS AND SERVICES</b>	<b>610</b>	<b>8</b>	<b>57118</b>	<b>74739</b>	<b>84869</b>	<b>88176</b>	<b>93130</b>	<b>91685</b>		
Personal care and effects		630	81	6856	8365	9057	9265	10124	10222	
Goods n.e.c.		640	82	6199	7686	8638	8909	9181	8832	
Expenditure in restaurants, cafés and hotels	(f)	650	83	25630	35938	40903	42377	44775	44444	
Package tours	(e)	660	84							
Financial services, n.e.c.		670	85	13886	16688	18891	19777	21413	20687	
Services n.e.c.		680	86	4548	6062	7380	7847	7636	7500	
<b>FINAL CONSUMPTION OF HOUSEHOLDS ON THE ECONOMIC TERRITORY (S80)</b>	<b>720</b>		<b>367371</b>	<b>437944</b>	<b>472419</b>	<b>472977</b>	<b>505208</b>	<b>503098</b>		

UNITED KINGDOM

5. Consommation finale des ménages sur le territoire économique, par fonction de consommation

(1985 = 100)

Volume indices						code	C R O N O S	
Indices de volume								
1987	1988	1989	1990	1991	1992	SEC	xxx	
103.5	105.6	106.6	105.7	104.6	104.2	1	010	<b>PRODUITS ALIMENTAIRES, BOISSONS ET TABAC</b>
104.3	106.9	108.3	106.7	106.8	108.1	11	030	Produits alimentaires
104.8	108.3	108.7	108.4	106.6	108.3	111	050	<i>Pain et céréales</i>
103.5	105.2	106.4	101.2	101.0	99.7	112	060	<i>Viande</i>
98.5	107.9	116.5	110.6	108.9	107.3	113	070	<i>Poisson</i>
100.0	99.7	98.4	96.8	97.4	96.3	114	080	<i>Lait, fromage, oeufs</i>
101.4	100.6	97.9	92.7	89.9	89.7	115	090	<i>Huiles et graisses</i>
116.1	122.6	128.4	130.4	133.3	142.9	116	100	<i>Fruits et légumes autres que les tubercules</i>
97.7	98.0	98.2	100.2	101.9	108.6	117	110	<i>Pommes de terre, manioc et autres tubercules</i>
91.2	87.3	80.4	74.6	72.5	66.5	118	120	<i>Sucre</i>
100.2	100.8	98.2	94.4	95.8	89.1	119	130	<i>Café, thé, cacao</i>
105.0	108.6	111.3	114.5	114.3	117.4	1110	140	<i>Autres produits alimentaires y compris conserve et confiserie</i>
130.5	129.9	140.9	145.4	146.6	147.3	12	160	Boissons non alcoolisées (f)
102.3	104.6	104.5	104.2	101.3	99.5	13	170	Boissons alcoolisées (f)
96.4	96.6	96.5	95.4	92.7	88.5	14	180	Tabac (f)
114.7	118.0	117.3	118.5	116.6	117.1	2	200	<b>HABILLEMENT ET CHAUSSURES</b>
116.7	121.3	120.3	121.4	120.3	120.8	21	220	Articles d'habillement, y compris les réparations (a)
106.0	104.0	104.5	106.4	100.9	101.4	22	230	Chaussures, y compris les réparations (a)
106.6	109.4	109.9	110.2	112.1	112.3	3	250	<b>LOGEMENT, CHAUFFAGE ET ECLAIRAGE</b>
106.4	110.1	111.6	112.1	112.3	113.0	31	270	Logement et charges de distribution d'eau
106.9	106.5	103.4	103.2	111.0	109.4	32	280	Chauffage et éclairage
117.8	127.9	130.1	128.3	126.0	128.2	4	300	<b>MEUBLES, ARTICLES DE MENAGE, ENTRETIEN COURANT</b>
117.4	133.4	131.1	124.8	118.9	122.5	41	320	Meubles et accessoires fixes, revêtements de sol et répar. (a)
118.4	129.0	129.6	128.9	134.5	141.5	42	330	Articles de ménage en textiles, ameublement et réparations (a)
125.0	133.5	132.1	130.6	131.5	133.3	43	340	Appareils de chauff. et de cuis. réfr. mach. à laver, appareils mén. (a)
115.1	121.1	128.6	134.9	127.6	128.4	44	350	Verrerie, vaisselles et ustensiles de ménage et réparations (a)
105.9	109.2	111.1	107.9	102.3	100.9	45	360	Biens et services pour l'entretien courants de l'habitation (b)
133.7	149.1	170.8	173.9	185.2	188.5	46	370	Services domestiques
114.1	122.1	127.3	132.6	139.7	141.0	5	390	<b>SERVICES MEDICAUX ET DEPENSES DE SANTE</b>
98.4	100.8	103.8	101.6	102.7	101.9	51	410	Médicaments et autres produits pharmaceutiques
139.7	157.6	168.3	172.8	178.3	204.1	52	420	Appareils et matériel thérapeutiques
104.5	108.5	121.3	121.5	120.2	119.0	53	430	Services de médecins, infirmières et autres praticiens
126.7	143.3	132.4	151.0	178.1	158.1	54	440	Soins des hôpitaux et assimilés
125.1	134.4	145.6	158.5	168.5	178.8	55	450	Rémunération des services d'assurance-accident et maladie (d)
116.0	127.4	133.5	131.8	120.9	121.4	6	470	<b>TRANSPORTS ET COMMUNICATIONS</b>
115.8	136.0	147.7	134.4	105.7	104.6	61	490	Achats de véhicules
115.6	122.8	126.0	130.0	127.1	126.0	62	500	Dépenses d'utilisation de véhicules
118.2	125.8	128.3	129.9	125.5	131.1	63	510	Achats de services de transport (e)
114.0	122.8	129.8	135.0	135.0	136.3	64	520	Communications
114.7	122.8	130.2	136.0	134.6	136.1	7	540	<b>LOISIRS, SPECTACLES, ENSEIGNEMENT ET CULTURE</b>
126.1	141.3	156.1	166.4	164.7	168.1	71	560	Appareils et accessoires, y compris réparations (a)
109.5	115.7	118.7	119.0	114.2	110.2	72	570	Services de loisirs, spect. et culture, sauf ceux des hôtels, rest. et cafés (c)
107.9	108.9	109.0	113.1	108.0	109.1	73	580	Livres, quotidiens et périodiques
101.0	102.2	112.4	125.3	143.0	158.4	74	590	Enseignement
120.9	141.1	152.5	156.6	150.1	147.6	8	610	<b>AUTRES BIENS ET SERVICES</b>
115.9	125.7	129.7	129.4	127.2	127.9	81	630	Soins et effets personnels
116.6	131.9	146.5	154.8	150.3	147.5	82	640	Autres articles n.d.a.
114.3	139.9	151.3	153.0	144.4	142.7	83	650	Dépenses dans les restaurants, cafés et hôtels (f)
						84	660	Voyages touristiques tout compris (e)
139.0	153.8	162.9	171.1	171.7	168.0	85	670	Services financiers n.d.a.
131.0	156.0	181.8	192.2	169.8	159.9	86	680	Autres services n.d.a.
111.6	119.2	123.1	123.9	120.8	120.8		720	<b>CONSOMMATION FINALE DES MENAGES SUR LE TERRITOIRE ECONOMIQUE (S80)</b>

# UNITED KINGDOM

## 5. Final consumption of households on the economic territory, by purpose

(Total = 100%)

	C R O N O S	Code	Relative proportions % (data at current prices)							
			xxx	ESA	Parts relatives % (données à prix courants)					
					1987	1988	1989	1990	1991	1992
<b>FOOD, BEVERAGES AND TOBACCO</b>	<b>010</b>	<b>1</b>	<b>23.0</b>	<b>21.7</b>	<b>21.1</b>	<b>21.4</b>	<b>21.8</b>	<b>21.6</b>		
Food	030	11	12.4	11.7	11.4	11.4	11.5	11.3		
<i>Bread and cereals</i>	050	111	1.9	1.8	1.7	1.7	1.8	1.8		
<i>Meat</i>	060	112	3.3	3.0	3.0	2.9	2.8	2.7		
<i>Fish</i>	070	113	0.5	0.5	0.5	0.5	0.5	0.4		
<i>Milk, cheese and eggs</i>	080	114	1.8	1.7	1.6	1.6	1.6	1.6		
<i>Oils and fats</i>	090	115	0.4	0.3	0.3	0.3	0.3	0.3		
<i>Fruits and vegetables other than potatoes and similar tubers</i>	100	116	1.8	1.8	1.7	1.8	1.9	1.8		
<i>Potatoes, manioc and other tubers</i>	110	117	0.6	0.5	0.5	0.6	0.6	0.6		
<i>Sugar</i>	120	118	0.1	0.1	0.1	0.1	0.1	0.1		
<i>Coffee, tea, cocoa</i>	130	119	0.5	0.4	0.4	0.4	0.4	0.3		
<i>Other foods, including preserves and confectionery</i>	140	1110	1.6	1.5	1.5	1.5	1.6	1.6		
Non-alcoholic beverages	(f) 160	12	0.9	0.9	0.9	0.9	0.9	0.9		
Alcoholic beverages	(f) 170	13	6.7	6.4	6.2	6.4	6.7	6.6		
Tobacco	(f) 180	14	2.9	2.7	2.6	2.5	2.7	2.7		
<b>CLOTHING AND FOOTWEAR</b>	<b>200</b>	<b>2</b>	<b>6.9</b>	<b>6.5</b>	<b>6.2</b>	<b>6.2</b>	<b>6.0</b>	<b>5.7</b>		
Clothing other than footwear, including repairs	(a) 220	21	5.7	5.4	5.2	5.1	4.9	4.7		
Footwear, including repairs	(a) 230	22	1.2	1.1	1.1	1.1	1.0	1.0		
<b>GROSS RENT, FUEL AND POWER</b>	<b>250</b>	<b>3</b>	<b>19.6</b>	<b>19.2</b>	<b>19.0</b>	<b>17.9</b>	<b>18.8</b>	<b>19.4</b>		
Gross rent and water charges	270	31	15.4	15.4	15.5	14.3	14.7	15.5		
Fuel and power	280	32	4.2	3.8	3.6	3.6	4.0	3.9		
<b>FURNITURE, FURNISHINGS AND HOUSEHOLD EQUIPMENT</b>	<b>300</b>	<b>4</b>	<b>6.8</b>	<b>6.9</b>	<b>6.7</b>	<b>6.6</b>	<b>6.5</b>	<b>6.5</b>		
Furniture, fixtures, carpets, other floor coverings and repairs	(a) 320	41	2.0	2.1	2.0	1.9	1.8	1.9		
Household textiles, other furnishings and repairs	(a) 330	42	0.7	0.7	0.6	0.6	0.6	0.6		
Heating and cooking appliances, refrigerators, washing machines and similar	(a) 340	43	1.5	1.5	1.4	1.3	1.3	1.3		
Glassware, tableware and household utensils including repairs	(a) 350	44	0.9	0.9	0.9	1.0	0.9	0.9		
Household operation except domestic services	(b) 360	45	1.1	1.1	1.1	1.1	1.1	1.1		
Domestic services	370	46	0.5	0.6	0.6	0.7	0.7	0.7		
<b>MEDICAL CARE AND HEALTH EXPENSES</b>	<b>390</b>	<b>5</b>	<b>1.3</b>	<b>1.3</b>	<b>1.3</b>	<b>1.4</b>	<b>1.5</b>	<b>1.6</b>		
Medical and pharmaceutical products	410	51	0.4	0.4	0.4	0.4	0.4	0.4		
Therapeutic appliances and equipment	420	52	0.2	0.2	0.2	0.2	0.2	0.2		
Services of physicians, nurses and related practitioners	430	53	0.2	0.2	0.2	0.2	0.2	0.2		
Hospital care and the like	440	54	0.2	0.2	0.2	0.2	0.3	0.3		
Service charges on accident and health insurance	(d) 450	55	0.3	0.3	0.3	0.4	0.4	0.4		
<b>TRANSPORT AND COMMUNICATION</b>	<b>470</b>	<b>6</b>	<b>17.4</b>	<b>17.9</b>	<b>18.0</b>	<b>17.9</b>	<b>16.9</b>	<b>16.8</b>		
Personal transport equipment	490	61	5.2	6.0	6.3	5.6	4.5	4.4		
Operation of personal transport equipment	500	62	6.7	6.5	6.5	6.9	7.0	6.9		
Purchased transport	(e) 510	63	3.6	3.5	3.4	3.5	3.5	3.6		
Communication	520	64	1.9	1.8	1.8	1.9	1.9	1.9		
<b>RECREATION, ENTERTAINMENT, EDUCATION AND CULTURE</b>	<b>540</b>	<b>7</b>	<b>9.5</b>	<b>9.4</b>	<b>9.6</b>	<b>10.0</b>	<b>10.1</b>	<b>10.2</b>		
Equipment and accessories, including repairs	(a) 560	71	4.1	4.1	4.2	4.4	4.3	4.2		
Entertainment, recreational & cultural services excl. hotels & cafés	(c) 570	72	3.2	3.2	3.3	3.3	3.3	3.2		
Books, newspapers and magazines	580	73	1.4	1.3	1.3	1.4	1.4	1.4		
Education	590	74	0.8	0.8	0.8	1.0	1.1	1.3		
<b>MISCELLANEOUS GOODS AND SERVICES</b>	<b>610</b>	<b>8</b>	<b>15.5</b>	<b>17.1</b>	<b>18.0</b>	<b>18.6</b>	<b>18.4</b>	<b>18.2</b>		
Personal care and effects	630	81	1.9	1.9	1.9	2.0	2.0	2.0		
Goods n.e.c.	640	82	1.7	1.8	1.8	1.9	1.8	1.8		
Expenditure in restaurants, cafés and hotels	(f) 650	83	7.0	8.2	8.7	9.0	8.9	8.8		
Package tours	(e) 660	84	.	.	.	.	.	.		
Financial services, n.e.c.	670	85	3.8	3.8	4.0	4.2	4.2	4.1		
Services n.e.c.	680	86	1.2	1.4	1.6	1.7	1.5	1.5		
<b>FINAL CONSUMPTION OF HOUSEHOLDS ON THE ECONOMIC TERRITORY (S80)</b>	<b>720</b>		<b>100.0</b>	<b>100.0</b>	<b>100.0</b>	<b>100.0</b>	<b>100.0</b>	<b>100.0</b>		

UNITED KINGDOM

5. Consommation finale des ménages sur le territoire économique, par fonction de consommation

(ECU)

Consumption per head, at 1985 constant prices and exchange rates						code	C R O N O S	
Consommation par habitant, aux prix et taux de change constants de 1985								
1987	1988	1989	1990	1991	1992	SEC	xxx	
<b>1646</b>	<b>1675</b>	<b>1686</b>	<b>1667</b>	<b>1642</b>	<b>1630</b>	<b>1</b>	<b>010</b>	<b>PRODUITS ALIMENTAIRES, BOISSONS ET TABAC</b>
901	921	930	914	911	919	11	030	Produits alimentaires
130	134	134	134	131	132	111	050	Pain et céréales
244	247	249	236	235	231	112	060	Viande
31	34	36	35	34	33	113	070	Poisson
131	130	128	126	126	124	114	080	Lait, fromage, oeufs
31	31	30	29	28	27	115	090	Huiles et graisses
138	146	152	154	157	167	116	100	Fruits et légumes autres que les tubercules
35	35	35	36	36	39	117	110	Pommes de terre, manioc et autres tubercules
9	9	8	7	7	6	118	120	Sucre
35	35	34	33	33	31	119	130	Café, thé, cacao
116	120	122	125	125	127	1110	140	Autres produits alimentaires y compris conserve et confiserie
66	66	71	73	73	73	12	160	Boissons non alcoolisées (f)
478	487	485	482	467	457	13	170	Boissons alcoolisées (f)
202	201	201	198	191	182	14	180	Tabac (f)
<b>510</b>	<b>523</b>	<b>519</b>	<b>523</b>	<b>512</b>	<b>513</b>	<b>2</b>	<b>200</b>	<b>HABILLEMENT ET CHAUSSURES</b>
422	438	433	435	430	430	21	220	Articles d'habillement, y compris les réparations (a)
88	86	86	87	83	83	22	230	Chaussures, y compris les réparations (a)
<b>1372</b>	<b>1405</b>	<b>1407</b>	<b>1407</b>	<b>1424</b>	<b>1422</b>	<b>3</b>	<b>250</b>	<b>LOGEMENT, CHAUFFAGE ET ECLAIRAGE</b>
1035	1068	1079	1081	1078	1081	31	270	Logement et charges de distribution d'eau
337	335	324	322	345	339	32	280	Chauffage et éclairage
<b>496</b>	<b>537</b>	<b>544</b>	<b>535</b>	<b>523</b>	<b>531</b>	<b>4</b>	<b>300</b>	<b>MEUBLES, ARTICLES DE MENAGE, ENTRETIEN COURANT</b>
147	166	163	155	147	151	41	320	Meubles et accessoires fixes, revêtements de sol et répar. (a)
50	54	54	54	56	59	42	330	Articles de ménage en textiles, ameublement et réparations (a)
119	126	125	123	123	124	43	340	Appareils de chauff. et de cuis. réf. mach. à laver, appareils mén. (a)
65	68	72	75	71	71	44	350	Verrerie, vaisselles et ustensiles de ménage et réparations (a)
80	82	83	80	76	75	45	360	Biens et services pour l'entretien courants de l'habitation (b)
37	41	46	47	50	51	46	370	Services domestiques
<b>91</b>	<b>97</b>	<b>101</b>	<b>105</b>	<b>110</b>	<b>111</b>	<b>5</b>	<b>390</b>	<b>SERVICES MEDICAUX ET DEPENSES DE SANTE</b>
26	27	28	27	27	27	51	410	Médicaments et autres produits pharmaceutiques
12	14	14	15	15	17	52	420	Appareils et matériel thérapeutiques
15	16	17	17	17	17	53	430	Services de médecins, infirmières et autres praticiens
16	18	16	19	22	19	54	440	Soins des hôpitaux et assimilés
22	23	25	27	29	31	55	450	Rémunération des services d'assurance—accident et maladie (d)
<b>1261</b>	<b>1382</b>	<b>1443</b>	<b>1421</b>	<b>1298</b>	<b>1299</b>	<b>6</b>	<b>470</b>	<b>TRANSPORTS ET COMMUNICATIONS</b>
340	399	432	392	307	303	61	490	Achats de véhicules
522	553	566	582	566	560	62	500	Dépenses d'utilisation de véhicules
264	280	285	287	276	288	63	510	Achats de services de transport (e)
135	146	153	159	158	159	64	520	Communications
<b>689</b>	<b>736</b>	<b>778</b>	<b>810</b>	<b>798</b>	<b>804</b>	<b>7</b>	<b>540</b>	<b>LOISIRS, SPECTACLES, ENSEIGNEMENT ET CULTURE</b>
316	354	389	414	408	415	71	560	Appareils et accessoires, y compris réparations (a)
229	242	247	247	236	227	72	570	Services de loisirs, spect. et culture, sauf ceux des hôtels, rest. et cafés (c)
99	99	99	102	97	98	73	580	Livres, quotidiens et périodiques
49	50	55	61	69	76	74	590	Enseignement
<b>1052</b>	<b>1225</b>	<b>1319</b>	<b>1351</b>	<b>1290</b>	<b>1263</b>	<b>8</b>	<b>610</b>	<b>AUTRES BIENS ET SERVICES</b>
131	142	146	145	142	142	81	630	Soins et effets personnels
121	137	151	159	154	151	82	640	Autres articles n.d.a.
473	577	623	628	590	581	83	650	Dépenses dans les restaurants, cafés et hôtels (f)
						84	660	Voyages touristiques tout compris (e)
244	269	284	298	298	290	85	670	Services financiers n.d.a.
84	99	115	122	107	100	86	680	Autres services n.d.a.
<b>7117</b>	<b>7589</b>	<b>7814</b>	<b>7836</b>	<b>7614</b>	<b>7586</b>		<b>720</b>	<b>CONSOMMATION FINALE DES MENAGES SUR LE TERRITOIRE ECONOMIQUE (S80)</b>

# UNITED KINGDOM

## 6. Gross fixed capital formation, by product (a)

(Mio ECU)

	C R O N O S  xxx	NACE CLIO Code  R.1.7	Values at current prices and exchange rates					
			Valeurs à prix et taux de change courants					
			1987	1988	1989	1990	1991	1992
<b>AGRICULTURAL, FORESTRY AND FISHERY PRODUCTS</b>	<b>010</b>	<b>01</b>	<b>-43</b>	<b>51</b>	<b>67</b>	<b>43</b>	<b>-50</b>	<b>-43*</b>
<b>EQUIPMENT</b>	<b>020</b>		<b>49537</b>	<b>60682</b>	<b>69302</b>	<b>65979</b>	<b>60346</b>	<b>58387*</b>
Metal products and machinery	040	20	38461	47364	53969	52014	48289	:
Transport equipment	050	28	11076	13318	15333	13965	12057	:
<b>CONSTRUCTION</b>	<b>070</b>		<b>49878</b>	<b>66294</b>	<b>77491</b>	<b>76544</b>	<b>69915</b>	<b>60868*</b>
Dwellings	090	53.1	21675	29129	31169	27885	23744	:
Non-residential buildings	100	53.3	:	:	:	:	:	:
Civil engineering works	110	53.5	:	:	:	:	:	:
<b>OTHER PRODUCTS</b>	<b>130</b>	<b>84</b>	<b>5749</b>	<b>8212</b>	<b>6507</b>	<b>5961</b>	<b>5939</b>	<b>5144*</b>
<b>GROSS FIXED CAPITAL FORMATION</b>	<b>180</b>		<b>105121</b>	<b>135239</b>	<b>153367</b>	<b>148528</b>	<b>136149</b>	<b>124356*</b>
<b>GROUPED DATA</b>								
CRONOS codes 100+110	200		28203	37166	46323	48659	46171	:

# UNITED KINGDOM

## 7. Gross fixed capital formation, by ownership branch (a)

(Mio ECU)

	C R O N O S  xxx	NACE CLIO Code  R6* R25	Values at current prices and exchange rates					
			Valeurs à prix et taux de change courants					
			1987	1988	1989	1990	1991	1992
<b>AGRICULTURAL, FORESTRY AND FISHERY PRODUCTS</b>	<b>010</b>	<b>01*</b>	<b>1430</b>	<b>2121</b>	<b>2191</b>	<b>1905</b>	<b>1703</b>	<b>1555*</b>
<b>FUEL AND POWER PRODUCTS</b>	<b>020</b>	<b>06*</b>	<b>8408</b>	<b>9705</b>	<b>11255</b>	<b>12848</b>	<b>16221</b>	<b>14816*</b>
<b>MANUFACTURED PRODUCTS</b>	<b>030</b>	<b>30*</b>	<b>13723</b>	<b>17943</b>	<b>20596</b>	<b>19493</b>	<b>17543</b>	<b>16023*</b>
Ferrous and non-ferrous ores and metals, other than radio-active	050	13	710	882	1032	1097*	:	:
Non-metallic minerals and mineral products	060	15	939	1281	1516	1612*	:	:
Chemical products	070	17	2078	2426	2979	3054	:	:
Metal products, except machinery and transport equipment	080	19	585	748	940	859	:	:
Agricultural and industrial machinery	090	21	1039	1270	1558	1556	:	:
Office and data processing machines, precision and optical instruments	100	23	400	572	631	530	:	:
Electrical goods	110	25	1113	1442	1735	1437	:	:
Transport equipment	120	28	1335	1824	2561	2590	:	:
Food, beverages, tobacco	130	36	1940	2565	2666	2726	:	:
Textiles and clothing, leather and footwear	140	42	731	837	746	609	:	:
Paper and printing products	150	47	1667	2542	2516	1883	:	:
Rubber and plastic products	160	49	742	942	1060	967	:	:
Other manufactured products	170	48	444	611	653	573	:	:
<b>BUILDING AND CONSTRUCTION</b>	<b>190</b>	<b>53*</b>	<b>941</b>	<b>1796</b>	<b>1727</b>	<b>1416</b>	<b>1248*</b>	<b>1140*</b>
<b>MARKET SERVICES</b>	<b>200</b>	<b>68*</b>	<b>71183</b>	<b>91655</b>	<b>102525</b>	<b>96146</b>	<b>84705*</b>	<b>77369*</b>
Recovery and repair services, wholesale and retail trade services	220	56	8818	12329	11815	10464	:	:
Lodging and catering services	230	59	2061	2774	3109	2855	:	:
Inland transport services	240	61	2845	4077	4781	4560	:	:
Maritime and air transport services	250	63	607	557	798	618	:	:
Auxiliary transport services	260	65	897	1482	1377	1307	:	:
Communication services	270	67	4081	6341	7549	6590	:	:
Services of credit and insurance institutions	280	69A	12303	8498	10711	10048	:	:
Other market services	290	74	39570	55597	62385	59705	:	:
<b>NON-MARKET SERVICES</b>	<b>330</b>	<b>86*</b>	<b>9437</b>	<b>12021</b>	<b>15074</b>	<b>16719</b>	<b>14729*</b>	<b>13452*</b>
General government services	350		:	:	:	:	:	:
Other non-market services	360		:	:	:	:	:	:
<b>GROSS FIXED CAPITAL FORMATION</b>	<b>400</b>		<b>105121</b>	<b>135239</b>	<b>153367</b>	<b>148528</b>	<b>136149</b>	<b>124356*</b>
<b>GROUPED DATA</b>								
CRONOS codes 020+030+190	530		23071	29443	33578	33757	:	:
CRONOS codes 050+060	540		1649	2164	2550	2709	:	:
CRONOS codes 200+330	740		80620	103675	117598	112865	:	:



UNITED KINGDOM

6. Formation brute de capital fixe, par produit (a)

(1985 = 100)

Volume indices						NACE CLIO Code	C R O N O S	
Indices de volume								
1987	1988	1989	1990	1991	1992	R.I.7	xxx	
-215.4	246.2	223.1	207.7	-261.5	-261.5*	01	010	PRODUITS DE L'AGRICULTURE, DE LA SYLVICULTURE ET DE LA PECHE
107.7	121.9	136.5	131.2	115.8	116.5*		020	EQUIPEMENT
108.9	125.0	140.7	137.1	123.2	:	20	040	Produits en métaux et machines
103.2	110.5	120.8	109.1	88.3	:	28	050	Moyens de transport
117.7	136.0	144.2	141.7	129.9	127.6*		070	CONSTRUCTION
113.7	131.2	129.0	114.7	93.0	:	53.1	090	Logements
:	:	:	:	:	:	53.3	100	Bâtiments non résidentiels
:	:	:	:	:	:	53.5	110	Ouvrages de génie civil
110.6	121.0	87.1	78.6	75.6	75.2*	84	130	AUTRES PRODUITS
112.3	128.2	137.5	133.3	120.1	119.3*		180	FORMATION BRUTE DE CAPITAL FIXE
<b>DONNEES REGROUPEES</b>								
120.9	139.9	156.0	162.8	158.7	:		200	CRONOS codes 100+110

UNITED KINGDOM

7. Formation brute de capital fixe, par branche propriétaire (a)

(1985 = 100)

Volume indices						NACE CLIO Code	C R O N O S	
Indices de volume								
1987	1988	1989	1990	1991	1992	R6*	R25	xxx
94.9	126.6	122.7	105.7	93.7	93.1*	01*	010	PRODUITS DE L'AGRICULTURE, DE LA SYLVICULTURE ET LA PECHE
86.6	89.3	96.5	109.2	137.5	136.6*	06*	020	PRODUITS ENERGETIQUES
105.1	128.0	141.6	133.4	117.8	117.1*	30*	030	PRODUITS INDUSTRIELS
:	:	:	:	:	:	13	050	Minerais et métaux ferreux et non-ferreux, autres que fertiles et fissiles
:	:	:	:	:	:	15	060	Minéraux et produits à base de minéraux non métalliques
105.8	114.2	133.9	136.7	130.0	:	17	070	Produits chimiques
113.9	135.3	162.5	148.3	135.0	:	19	080	Produits en métaux à l'exclusion des machines et du matériel de transport
87.3	100.4	118.6	116.9	100.0	:	21	090	Machines industrielles et agricoles
87.6	117.3	125.2	104.2	94.1	:	23	100	Machines de bureau, pour trait. informat., instr. précision, optique et sim.
91.4	111.1	130.1	109.1	93.4	:	25	110	Matériel et fournitures électriques
93.8	121.2	163.5	165.1	176.0	:	28	120	Moyens de transport
92.6	113.2	114.7	115.6	122.5	:	36	130	Produits alimentaires, boissons et produits à base de tabacs
122.2	130.0	111.2	89.8	66.6	:	42	140	Produits textiles, cuir et chaussures, habillement
132.1	186.7	178.6	134.7	123.4	:	47	150	Papier, articles en papier, articles imprimés
126.0	148.1	160.0	146.8	125.2	:	49	160	Produits en caoutchouc et en plastique
119.7	153.4	158.4	136.1	102.5	:	48	170	Autres produits industriels
106.8	187.4	170.9	137.7	86.4	85.8*	53*	190	BATIMENTS ET OUVRAGES DE GENIE CIVIL
119.7	135.6	144.0	136.0	115.0	114.3*	68*	200	SERVICES MARCHANDS
123.7	160.0	145.7	128.9	135.3	:	56	220	Récupération et réparation, services de commerce
134.4	165.7	173.3	158.2	127.7	:	59	230	Services de restauration et d'hébergement
120.7	155.4	171.4	165.0	170.3	:	61	240	Services de transport intérieur
50.3	43.3	57.6	48.2	92.3	:	63	250	Services de transports maritimes et aériens
94.2	137.4	123.4	115.2	181.1	:	65	260	Services annexes des transports
115.3	166.7	195.9	172.9	134.3	:	67	270	Services de communication
119.1	71.1	87.5	88.4	70.3	:	69A	280	Services des institutions de crédit et d'assurance
122.2	149.8	158.1	151.0	118.0	:	74	290	Autres services marchands
106.0	118.4	134.2	146.0	144.6	143.7*	86*	330	SERVICES NON MARCHANDS
:	:	:	:	:	:		350	Services des administrations publiques
:	:	:	:	:	:		360	Autres services non marchands
112.3	127.0	135.6	132.4	120.1*	119.3*		400	FORMATION BRUTE DE CAPITAL FIXE
<b>DONNEES REGROUPEES</b>								
97.5	114.1	123.9	123.6	124.9	:		530	CRONOS codes 020+030+190
120.7	148.2	165.4	174.4	89.0	:		540	CRONOS codes 050+060
117.9	133.3	142.7	137.4	119.0	:		740	CRONOS codes 200+330



**ES****Clasificación de las publicaciones de Eurostat****TEMA**

- 1 Estadísticas generales (azul oscuro)
- 2 Economía y finanzas (violeta)
- 3 Población y condiciones sociales (amarillo)
- 4 Energía e industria (azul claro)
- 5 Agricultura, silvicultura y pesca (verde)
- 6 Comercio exterior (rojo)
- 7 Servicios y transportes (naranja)
- 8 Medio ambiente (turquesa)
- 9 Diversos (marrón)

**SERIE**

- A Anuarios
- B Coyuntura
- C Cuentas, encuestas y estadísticas
- D Estudios y análisis
- E Métodos
- F Estadísticas rápidas

**GR****Ταξινόμηση των δημοσιεύσεων της Eurostat****ΘΕΜΑ**

- 1 Γενικές στατιστικές (βαθύ μπλε)
- 2 Οικονομία και δημοσιονομικά (βιολετί)
- 3 Πληθυσμός και κοινωνικές συνθήκες (κίτρινο)
- 4 Ενέργεια και βιομηχανία (μπλε)
- 5 Γεωργία, δάση και αλιεία (πράσινο)
- 6 Εξωτερικό εμπόριο (κόκκινο)
- 7 Υπηρεσίες και μεταφορές (πορτοκαλί)
- 8 Περιβάλλον (τουρκουάζ)
- 9 Διάφορα (καφέ)

**ΣΕΙΡΑ**

- A Επετηρίδες
- B Συγκυρία
- C Λογαριασμοί, έρευνες και στατιστικές
- D Μελέτες και αναλύσεις
- E Μέθοδοι
- F Τοχεία στατιστικές

**IT****Classificazione delle pubblicazioni dell'Eurostat****TEMA**

- 1 Statistiche generali (blu)
- 2 Economia e finanze (viola)
- 3 Popolazione e condizioni sociali (giallo)
- 4 Energia e industria (azzurro)
- 5 Agricoltura, foreste e pesca (verde)
- 6 Commercio estero (rosso)
- 7 Servizi e trasporti (arancione)
- 8 Ambiente (turchese)
- 9 Diversi (marrone)

**SERIE**

- A Annuari
- B Tendenze congiunturali
- C Conti, indagini e statistiche
- D Studi e analisi
- E Metodi
- F Note rapide

**DA****Klassifikation af Eurostats publikationer****EMNE**

- 1 Almene statistikker (mørkeblå)
- 2 Økonomi og finanser (violet)
- 3 Befolkning og sociale forhold (gul)
- 4 Energi og industri (blå)
- 5 Landbrug, skovbrug og fiskeri (grøn)
- 6 Udenrigshandel (rød)
- 7 Tjenesteydelser og transport (orange)
- 8 Miljø (turkis)
- 9 Diverse statistikker (brun)

**SERIE**

- A Årbøger
- B Konjunkturoversigter
- C Regnskaber, tællinger og statistikker
- D Undersøgelser og analyser
- E Metoder
- F Ekspresoversigter

**EN****Classification of Eurostat publications****THEME**

- 1 General statistics (midnight blue)
- 2 Economy and finance (violet)
- 3 Population and social conditions (yellow)
- 4 Energy and industry (blue)
- 5 Agriculture, forestry and fisheries (green)
- 6 Foreign trade (red)
- 7 Services and transport (orange)
- 8 Environment (turquoise)
- 9 Miscellaneous (brown)

**SERIES**

- A Yearbooks
- B Short-term trends
- C Accounts, surveys and statistics
- D Studies and analyses
- E Methods
- F Rapid reports

**NL****Classificatie van de publicaties van Eurostat****ONDERWERP**

- 1 Algemene statistiek (donkerblauw)
- 2 Economie en financiën (paars)
- 3 Bevolking en sociale voorwaarden (geel)
- 4 Energie en industrie (blauw)
- 5 Landbouw, bosbouw en visserij (groen)
- 6 Buitenlandse handel (rood)
- 7 Diensten en vervoer (oranje)
- 8 Milieu (turkoois)
- 9 Diverse statistieken (bruin)

**SERIE**

- A Jaarboeken
- B Conjunctuur
- C Rekeningen, enquêtes en statistieken
- D Studies en analyses
- E Methoden
- F Spoedberichten

**DE****Gliederung der Veröffentlichungen des Eurostat****THEMENKREIS**

- 1 Allgemeine Statistik (Dunkelblau)
- 2 Wirtschaft und Finanzen (Violett)
- 3 Bevölkerung und soziale Bedingungen (Gelb)
- 4 Energie und Industrie (Blau)
- 5 Land- und Forstwirtschaft, Fischerei (Grün)
- 6 Außenhandel (Rot)
- 7 Dienstleistungen und Verkehr (Orange)
- 8 Umwelt (Türkis)
- 9 Verschiedenes (Braun)

**REIHE**

- A Jahrbücher
- B Konjunktur
- C Konten, Erhebungen und Statistiken
- D Studien und Analysen
- E Methoden
- F Schnellberichte

**FR****Classification des publications de l'Eurostat****THÈME**

- 1 Statistiques générales (bleu nuit)
- 2 Économie et finances (violet)
- 3 Population et conditions sociales (jaune)
- 4 Énergie et industrie (bleu)
- 5 Agriculture, sylviculture et pêche (vert)
- 6 Commerce extérieur (rouge)
- 7 Services et transports (orange)
- 8 Environnement (turquoise)
- 9 Divers (brun)

**SÉRIE**

- A Annaires
- B Conjoncture
- C Comptes, enquêtes et statistiques
- D Études et analyses
- E Méthodes
- F Statistiques rapides

**PT****Classificação das publicações do Eurostat****TEMA**

- 1 Estatísticas gerais (azul escuro)
- 2 Economia e finanças (violeta)
- 3 População e condições sociais (amarelo)
- 4 Energia e indústria (azul)
- 5 Agricultura, silvicultura e pesca (verde)
- 6 Comércio externo (vermelho)
- 7 Serviços e transportes (laranja)
- 8 Ambiente (turquesa)
- 9 Diversos (castanho)

**SÉRIE**

- A Anuários
- B Conjuntura
- C Contas, inqueritos e estatísticas
- D Estudos e análises
- E Métodos
- F Estatísticas rápidas



Europäische Kommission  
European Commission  
Commission européenne

**Volkswirtschaftliche Gesamtrechnungen ESVG — Detaillierte Tabellen nach Produktionsbereichen  
1987-1992**

**National accounts ESA — Detailed tables by branch 1987-1992**

**Comptes nationaux SEC — Tableaux détaillés par branche 1987-1992**

Luxembourg: Office des publications officielles des Communautés européennes

1994 — 223 p. — 21,0 x 29,7 cm

Themenkreis 2: Wirtschaft und Finanzen (violett)

Reihe C: Konten, Erhebungen und Statistiken

Theme 2: Economy and finance (violet)

Series C: Accounts, surveys and statistics

Thème 2: Économie et finances (violette)

Série C: Comptes, enquêtes et statistiques

ISBN 92-826-8989-1

Preis in Luxemburg (ohne MwSt.) • Price (excluding VAT) in Luxembourg •

Prix au Luxembourg, TVA exclue:

ECU 15

Detaillierte Ergebnisse der Volkswirtschaftlichen Gesamtrechnungen der Mitgliedstaaten. Dieser Band enthält die Ergebnisse der Waren- und Dienstleistungstransaktionen (Wertschöpfung, Einkommen aus unselbständiger Arbeit, Bruttoinvestitionen, letzter Verbrauch der privaten Haushalte) sowie eine Aufteilung der Beschäftigung nach Bereichen.

Detailed results of the national accounts of the member countries. Data are provided for the operations on goods and services (value-added, earnings of employees, gross fixed capital formation, final consumption of households) as well as the breakdown by branch of employment.

Résultats détaillés des comptes nationaux des pays membres. Le volume présente les données concernant les opérations sur biens et services (valeur ajoutée, rémunération des salariés, formation brute de capital fixe, consommation finale des ménages) ainsi que la ventilation par branche de l'emploi.



**Venta y suscripciones • Salg og abonnement • Verkauf und Abonnement • Πωλήσεις και συνδρομές  
Sales and subscriptions • Vente et abonnements • Vendita e abbonamenti  
Verkoop en abonnementen • Venda e assinaturas**

<p><b>BELGIQUE / BELGIË</b></p> <p><b>Moniteur belge / Belgisch staatsblad</b> Rue de Louvain 42 / Leuvenseweg 42 1000 Bruxelles / 1000 Brussel Tel. (02) 512 00 26 Fax (02) 511 01 84</p> <p><b>Jean De Lannoy</b> Avenue du Roi 202 / Koningslaan 202 1060 Bruxelles / 1060 Brussel Tel (02) 538 51 69 Telex 63220 UNBOOK B Fax (02) 538 08 41</p> <p>Autres distributeurs/ Overige verkooppunten:</p> <p><b>Librairie européenne/ Europese boekhandel</b> Rue de la Loi 244/Wetstraat 244 1040 Bruxelles / 1040 Brussel Tel. (02) 231 04 35 Fax (02) 735 08 60</p>	<p><b>ITALIA</b></p> <p><b>Licosa SpA</b> Via Duca di Calabria 1/1 Casella postale 552 50125 Firenze Tel. (055) 64 54 15 Fax 64 12 57 Telex 570466 LICOSA I</p> <p><b>GRAND-DUCHÉ DE LUXEMBOURG</b></p> <p><b>Messageries du livre</b> 5, rue Raiffeisen 2411 Luxembourg Tel. 40 10 20 Fax 49 06 61</p> <p><b>NEDERLAND</b></p> <p><b>SDU Overheidsinformatie</b> Externe Fondsen Postbus 20014 2500 EA 's-Gravenhage Tel. (070) 37 89 880 Fax (070) 37 89 783</p>	<p><b>SCHWEIZ / SUISSE / SVIZZERA</b></p> <p><b>OSEC</b> Stampfenbachstraße 85 8035 Zürich Tel. (01) 365 54 49 Fax (01) 365 54 11</p> <p><b>BĂLGARIA</b></p> <p><b>Europress Klassica BK Ltd</b> 66, bd Vitoshka 1463 Sofia Tel./Fax 2 52 74 75</p> <p><b>ČESKÁ REPUBLIKA</b></p> <p><b>NIS ČR</b> Havelkova 22 130 00 Praha 3 Tel. (2) 24 22 94 33 Fax (2) 24 22 14 84</p> <p><b>HRVATSKA</b></p> <p><b>Mediatrade</b> P. Hatza 1 4100 Zagreb Tel. (041) 430 392</p> <p><b>MAGYARORSZÁG</b></p> <p><b>Euro-Info-Service</b> Honvéd Europá Ház Margitsziget 1138 Budapest Tel./Fax 1 111 60 61 1 111 62 16</p> <p><b>POLSKA</b></p> <p><b>Business Foundation</b> ul. Krucza 38/42 00-512 Warszawa Tel. (2) 621 99 93, 628-28-82 International Fax/Phone (0-39) 12-00-77</p>	<p><b>ISRAEL</b></p> <p><b>ROY International</b> PO Box 13056 41 Mishmar Hayarden Street Tel. Aviv 61130 Tel. 3 496 108 Fax 3 648 60 39</p> <p><b>EGYPT/ MIDDLE EAST</b></p> <p><b>Middle East Observer</b> 41 Sherif St. Caro Tel./Fax 39 39 732</p> <p><b>UNITED STATES OF AMERICA / CANADA</b></p> <p><b>UNIPUB</b> 4611-F Assembly Drive Lanham, MD 20706-4391 Tel. Toll Free (800) 274 4888 Fax (301) 459 0056</p> <p><b>CANADA</b></p> <p>Subscriptions only Uniquement abonnements</p> <p><b>Renouf Publishing Co. Ltd</b> 1294 Algoma Road Ottawa, Ontario K1B 3W8 Tel. (613) 741 43 33 Fax (613) 741 54 39 Telex 0534783</p>
<p><b>DANMARK</b></p> <p><b>J. H. Schultz Information A/S</b> Herstedvang 10-12 2620 Albertslund Tlf. 43 63 23 00 Fax (Sales) 43 63 19 69 Fax (Management) 43 63 19 49</p> <p><b>DEUTSCHLAND</b></p> <p><b>Bundesanzeiger Verlag</b> Breite Straße 78-80 Postfach 10 05 34 50445 Köln Tel. (02 21) 20 29-0 Fax (02 21) 202 92 78</p>	<p><b>PORTUGAL</b></p> <p><b>Imprensa Nacional</b> Casa da Moeda, EP Rua D. Francisco Manuel de Melo, 5 1092 Lisboa Codex Tel. (01) 387 30 02/385 83 25 Fax (01) 384 01 32</p> <p><b>Distribuidora de Livros Bertrand, Ld.<sup>a</sup></b></p> <p><b>Grupo Bertrand, SA</b> Rua das Terras dos Vales, 4-A Apartado 37 2700 Amadora Codex Tel. (01) 49 59 050 Tel/cx 15798 BERDIS Fax 49 60 255</p>	<p><b>ROMANIA</b></p> <p><b>Euromedia</b> 65, Strada Dionisie Lupu 70184 Bucuresti Tel./Fax 1-31 29 646</p> <p><b>RUSSIA</b></p> <p><b>CCEC</b> 9.60-letiya Oktyabrya Avenue 117312 Moscow Tel./Fax (095) 135 52 27</p> <p><b>SLOVAKIA</b></p> <p><b>Slovak Technical Library</b> Nm. slobody 19 812 23 Bratislava 1 Tel. (7) 5220 452 Fax: (7) 5295 785</p>	<p><b>AUSTRALIA</b></p> <p><b>Hunter Publications</b> 58A Gippo Street Collingwood Victoria 3066 Tel. (3) 417 5361 Fax (3) 419 7154</p> <p><b>JAPAN</b></p> <p><b>Kinokuniya Company Ltd</b> 17-7 Shinjuku 3-Chome Shinjuku-ku Tokyo 160-91 Tel. (03) 3439-0121</p> <p><b>Journal Department</b> PO Box 55 Chitose Tokyo 156 Tel. (03) 3439-0124</p> <p><b>SOUTH-EAST ASIA</b></p> <p><b>Legal Library Services Ltd</b> Orchard PO Box 05523 Singapore 9123 Tel. 73 04 24 1 Fax 24 32 47 9</p>
<p><b>GREECE/ΕΛΛΑΔΑ</b></p> <p><b>G.C. Eleftheroudakis SA</b> International Bookstore Nikis Street 4 10563 Athens Tel. (01) 322 63 23 Telex 219410 ELEF Fax 323 98 21</p> <p><b>ESPAÑA</b></p> <p><b>Boletín Oficial del Estado</b> Trafalgar, 27-29 28071 Madrid Tel. (91) 538 22 95 Fax (91) 538 23 49</p> <p><b>Mundi-Prensa Libros, SA</b> Castello, 37 28001 Madrid Tel. (91) 431 33 99 (Libros) 431 32 22 (Suscripciones) 435 36 37 (Dirección) Teléx 49370 MPLI-E Fax (91) 575 39 98</p> <p>Sucursals:</p> <p><b>Libreria Internacional AEDOS</b> Consejo de Ciento, 391 08009 Barcelona Tel. (93) 488 34 92 Fax (93) 487 76 59</p> <p><b>Libreria de la Generalitat de Catalunya</b> Rambal dels Estudis, 118 (Palau Moja) 08002 Barcelona Tel. (93) 302 68 35 Tel. (93) 302 64 62 Fax (93) 302 12 99</p>	<p><b>UNITED KINGDOM</b></p> <p><b>HMSO Books (Agency section)</b> HMSO Publications Centre 51 Nine Elms Lane London SW8 5DR Tel. (071) 873 9090 Fax 873 8463 Telex 29 71 138</p> <p><b>ÖSTERREICH</b></p> <p><b>Manz'sche Verlags- und Universitätsbuchhandlung</b> Kohlmarkt 16 1014 Wien Tel. (1) 531 610 Telex 112 500 BOX A Fax (1) 531 61-181</p> <p><b>SUOMI/FINLAND</b></p> <p><b>Akateeminen Kirjakauppa</b> Keskuskatu 1 PO Box 218 00381 Helsinki Tel. (0) 121 41 Fax (0) 121 44 41</p>	<p><b>CYPRUS</b></p> <p><b>Cyprus Chamber of Commerce and Industry</b> Chamber Building 38 Grivas Dhigenis Ave 3 Deligiorgis Street PO Box 1455 Nicosia Tel. (2) 449500/462312 Fax (2) 458630</p> <p><b>MALTA</b></p> <p><b>Miller distributors Ltd</b> PO Box 25 Malta International Airport LQA 05 Malta Tel. 66 44 88 Fax 67 67 99</p>	<p><b>SOUTH AFRICA</b></p> <p><b>Safto</b> 5th Floor, Export House Cnr Maude &amp; West Streets Sandton 2146 Tel. (011) 883-3737 Fax (011) 883-6569</p>
<p><b>FRANCE</b></p> <p><b>Journal officiel Service des publications des Communautés européennes</b> 26, rue Desaix 75727 Paris Cedex 15 Tel. (1) 40 58 77 01/31 Fax (1) 40 58 77 00</p> <p><b>IRELAND</b></p> <p><b>Government Supplies Agency</b> 4-5 Harcourt Road Dublin 2 Tel. (1) 66 13 111 Fax (1) 47 80 645</p>	<p><b>NORGE</b></p> <p><b>Narvesen Info Center</b> Bertrand Narvesens vei 2 PO Box 6125 Etterstad 0602 Oslo 6 Tel. (22) 57 33 00 Telex 79668 NIC N Fax (22) 68 19 01</p> <p><b>SVERIGE</b></p> <p><b>BTJ AB</b> Traktorgögen 13 22100 Lund Tel. (046) 18 00 00 Fax (046) 18 01 25 30 79 47</p> <p><b>ICELAND</b></p> <p><b>BOKABUD LARUSAR BLÖNDAL</b> Skólavörðustíg, 2 101 Reykjavík Tel. 11 56 50 Fax 12 55 60</p>	<p><b>TÜRKİYE</b></p> <p><b>Pres AS</b> Istiklal Caddesi 469 80050 Tunel-Istanbul Tel. 0(212) 252 81 41 - 251 91 96 Fax 0(212) 251 91 97</p>	<p><b>Office des publications officielles des Communautés européennes</b> 2, rue Mercier 2985 Luxembourg Tel. 499 28-1 Telex PUBOF LU 1324 b Fax 48 85 73/48 68 17</p>

Preis in Luxemburg (ohne MwSt.) • Price (excluding VAT) in Luxembourg • Prix au Luxembourg, TVA exclue:  
**ECU 15**



OFICINA DE PUBLICACIONES OFICIALES DE LAS COMUNIDADES EUROPEAS  
KONTORET FOR DE EUROPÆISKE FÆLLESSKABERS OFFICIELLE PUBLICATIONER  
AMT FÜR AMTLICHE VERÖFFENTLICHUNGEN DER EUROPÄISCHEN GEMEINSCHAFTEN  
ΥΠΗΡΕΣΙΑ ΕΠΙΣΗΜΩΝ ΕΚΔΟΣΕΩΝ ΤΩΝ ΕΥΡΩΠΑΪΚΩΝ ΚΟΙΝΟΤΗΤΩΝ  
OFFICE FOR OFFICIAL PUBLICATIONS OF THE EUROPEAN COMMUNITIES  
OFFICE DES PUBLICATIONS OFFICIELLES DES COMMUNAUTÉS EUROPÉENNES  
UFFICIO DELLE PUBBLICAZIONI UFFICIALI DELLE COMUNITÀ EUROPEE  
BUREAU VOOR OFFICIËLE PUBLICATIES DER EUROPESE GEMEENSCHAPPEN  
SERVIÇO DAS PUBLICAÇÕES OFICIAIS DAS COMUNIDADES EUROPEIAS

ISBN 92-826-8989-1



9 789282 689899 >