



REGIONALREGNSKABER ENS

Detailtabeller efter brancher

REGIONALE KONTEN ESG

Aufgegliederte Tabellen nach Produktionsbereichen

REGIONAL ACCOUNTS ESA

Detailed tables by branches

COMPTES RÉGIONAUX SEC

Tableaux détaillés par branches

CONTI REGIONALI SEC

Tavole analitiche per branche

REGIONALE REKENINGEN ESER

Gedetailleerde tabellen per branche



DE EUROPÆISKE FÆLLESSKABERS STATISTISKE KONTOR
STATISTISCHES AMT DER EUROPÄISCHEN GEMEINSCHAFTEN
STATISTICAL OFFICE OF THE EUROPEAN COMMUNITIES
OFFICE STATISTIQUE DES COMMUNAUTÉS EUROPÉENNES
ISTITUTO STATISTICO DELLE COMUNITÀ EUROPEE
BUREAU VOOR DE STATISTIEK DER EUROPESE GEMEENSCHAPPEN

Luxembourg-Kirchberg, Boîte postale 1907 — Tél. 4 30 11 Télex: Comeur Lu 3423
1049 Bruxelles, Bâtiment Berlaymont, Rue de la Loi 200 (Bureau de liaison) — Tél. 735 80 40

Denne publikation kan fås gennem de salgssteder, som er nævnt på omslagets tredje side.

Diese Veröffentlichung ist bei den auf der dritten Umschlagseite aufgeführten Vertriebsbüros erhältlich.

This publication is obtainable from the sales offices mentioned on the inside back cover.

Pour obtenir cette publication, prière de s'adresser aux bureaux de vente dont les adresses sont indiquées à la page 3 de la couverture.

Per ottenere questa pubblicazione, si prega di rivolgersi agli uffici di vendita i cui indirizzi sono indicati nella 3ª pagina della copertina.

Deze publikatie is verkrijgbaar bij de verkoopkantoren waarvan de adressen op blz. 3 van het omslag vermeld zijn.

Kort over Fællesskabets regioner
Karte der Regionen der Europäischen Gemeinschaften
Map of the Community regions
Carte des régions communautaires
Carta delle regioni comunitarie
Kaart van de gebieden in de Gemeenschap

REGIONALREGNSKABER ENS

Detailtabeller efter brancher

REGIONALE KONTEN ESG

Aufgegliederte Tabellen nach Produktionsbereichen

REGIONAL ACCOUNTS ESA

Detailed tables by branches

COMPTES RÉGIONAUX SEC

Tableaux détaillés par branches

CONTI REGIONALI SEC

Tavole analitiche per branche

REGIONALE REKENINGEN ESER

Gedetailleerde tabellen per branches

Bibliografiske data er at finde bagest i denne publikation
Bibliographische Daten befinden sich am Ende der Veröffentlichung
Cataloguing data can be found at the end of this volume
Une fiche bibliographique figure à la fin de l'ouvrage
Una scheda bibliografica figura alla fine del volume
Bibliografische data bevinden zich aan het einde van deze publikatie

- | | |
|----------------------|---|
| BEMÆRK: | Indledningen og de forklarende bemærkninger kan fås på dansk ved henvendelse til De europæiske Fællesskabers statistiske Kontor, afd. A2 |
| HINWEIS: | Die deutsche Fassung der Einleitung und der Erläuterungen ist auf Anfrage erhältlich bei der Abteilung A 2 des Eurostat. |
| AVVERTENZA: | L'introduzione e le note esplicative possono essere ottenute in italiano, su domanda presso la divisione A 2 dell'ISCE. |
| WAARSCHUWING: | Inleiding en toelichtingen zijn in de Nederlandse taal te verkrijgen, op aanvraag bij afdeling A 2 van het Bureau voor de Statistiek der Europese Gemeenschappen. |

Luxembourg: Office des publications officielles des Communautés européennes, 1981

ISBN 92-825-2074-9

Kat./cat.: CA-30-80-552-6A-C

Indholdsgengivelse kun tilladt med angivelse af kilde
Inhaltswiedergabe nur mit Quellennachweis gestattet
Reproduction of the contents of this publication is subject to acknowledgment of the source
La reproduction des données est subordonnée à l'indication de la source
La riproduzione del contenuto è subordinata alla citazione della fonte
Het overnemen van gegevens is toegestaan mits met duidelijke bronvermelding

Printed in the FR of Germany

Indholdsfortegnelse

A. OVERSIGTSTABELLER 1970–1977

	Side
1. Bruttoværditilvæksten i markedspriser	
1.1. Total	20
1.2. Landbrug, skovbrug og fiskeri	23
1.3. Energi, industri og bygge- og anlægsarbejder	26
1.4. Tjenesteydelser	29
2. Befolkning	32
3. Den samlede beskæftigelse	35
4. Spredningen i bruttoværditilvæksten i markedspriser (tabeller + kort)	
4.1. – Pr. indbygger	38
4.2. – Pr. beskæftiget	41

B. DETAILTABELLER EFTER BRANCHER 1974

1. Bruttoværditilvækst i markedspriser	
1.1. – i de respektive nationale valutaer	46
1.2. – i procent af totaler for alle brancher	52
2. Bruttoværditilvækst i faktorpriser	58
3. Løn- og personaleudgifter	64
4. Bruttodriftsresultat	70
5. Faste bruttoinvesteringer	77
6. Den samlede beskæftigelse	80
7. Lønmodtagere	86

C. FOLDEBLADE

1. Koder og overskrifter for brancher og produkter	91
2. Kort over Fællesskabets regioner	38, 43

Forkortelser og tegn

Købekraftstandardenheder	PPS/SPA
Million	mio
Milliard	mrd
Ingen eller uden betydning	–
Meget små tal	0
Oplysning mangler	:
Eurostats skøn	*
Se forklarende bemærkninger	o

Inhaltsverzeichnis

A. ZUSAMMENFASSENDE TABELLEN 1970–1977

	Seite
1. Bruttowertschöpfung zu Marktpreisen	
1.1. – Insgesamt	20
1.2. – Landwirtschaft, Forstwirtschaft und Fischerei	23
1.3. – Energie, Industrieerzeugnisse, Hoch- und Tiefbau	26
1.4. – Dienstleistungen	29
2. Bevölkerung	32
3. Erwerbstätige insgesamt	35
4. Unterschiede der Bruttowertschöpfung zu Marktpreisen (Tabellen u. Karten)	
4.1. – je Einwohner	38
4.2. – je Erwerbstätigen	41

B. AUSFÜHRLICHE TABELLEN NACH PRODUKTIONSBEREICHEN 1974

1. Bruttowertschöpfung zu Marktpreisen	
1.1. – in Landeswährungen	46
1.2. – in Prozent der Produktionsbereiche insgesamt	52
2. Bruttowertschöpfung zu Faktorkosten	58
3. Einkommen aus unselbständiger Arbeit	64
4. Bruttobetriebsüberschuß	70
5. Bruttoanlageinvestitionen	77
6. Erwerbstätige insgesamt	80
7. Beschäftigte Arbeitnehmer	86

C. Faltblätter

1. Kennziffern und Bezeichnungen der Produktionsbereiche und Erzeugnisse	91
2. Karte der Regionen der Europäischen Gemeinschaften	38, 43

Symbole und Abkürzungen

Kaufkraft-Standardseinheiten	PPS/SPA
Million	Mio
Milliarde	Mrd
Null oder aus logischen Gründen nicht errechnet	–
Sehr niedrige Zahlenangabe	0
Kein Nachweis vorhanden oder ohne Aussagewert	:
Schätzung des Statistischen Amtes der Europäischen Gemeinschaften	*
Es wird auf die Erläuterungen verwiesen	o

Contents

A. SUMMARY TABLES 1970-1977

1. Gross value added at market prices		
1.1. - total		20
1.2. - agriculture, forestry and fisheries		23
1.3. - energy, industry, buildings and civil engineering works		26
1.4. - services		29
2. Population		32
3. Occupied population		35
4. Disparities of gross value added at market prices (tables + maps)		
4.1. - per inhabitant		38
4.2. - per employed person		41

B. DETAILED TABLES BY BRANCHES 1974

1. Gross value added at market prices		
1.1. - in national currency		46
1.2. - as a percentage of the total for all branches		52
2. Gross value added at factor cost		58
3. Compensation of employees		64
4. Gross operating surplus		70
5. Gross fixed capital formation		77
6. Occupied population		80
7. Wage and salary earners		86

C. FOLD-OUTS

1. Codes and headings of branches and products		46
2. Map of the Community regions		38, 43

Symbols and abbreviations

Purchasing power standard
 Million
 Thousand million
 Nil or meaningless
 Negligible figure
 Figure not available
 Eurostat estimate
 See explanatory notes pp. 11-12

PPS
 Mio
 Mrd
 -
 0
 :
 *
 0

Table des matières

	Page
A. TABLEAUX DE SYNTHÈSE 1970–1977	
1. Valeur ajoutée brute aux prix du marché	
1.1. – total	20
1.2. – agriculture, sylviculture et pêche	23
1.3. – énergie, industrie, bâtiments et ouvrages de génie civil	26
1.4. – services	29
2. Population	32
3. Emploi total	35
4. Disparités de la valeur ajoutée brute aux prix du marché (tableaux + cartes)	
4.1. – par habitant	38
4.2. – par personne occupée	41
B. TABLEAUX DÉTAILLÉS PAR BRANCHES 1974	
1. Valeur ajoutée brute aux prix du marché	
1.1. – en monnaie nationale	46
1.2. – en pourcentage du total des branches	52
2. Valeur ajoutée brute au coût des facteurs	58
3. Rémunération des salariés	64
4. Excédent brut d'exploitation	70
5. Formation brute de capital fixe	77
6. Emploi total	80
7. Emploi salarié	86
C. DÉPLIANTS	
1. Codes et libellés des branches et produits	46
2. Carte des régions communautaires	38, 43

Symboles et abréviations

Standard de pouvoir d'achat	SPA
Million	Mio
Milliard	Mrd
Néant ou sans signification	–
Donnée très faible	0
Donnée non disponible	:
Estimation EUROSTAT	*
Se reporter aux notes explicatives p. 15–17	0

Indice

A. TABELLE DI SINTESI 1970-1977	Pagina
1. Valore aggiunto ai prezzi di mercato	
1.1. - totale	20
1.2. - agricoltura, silvicoltura e pesca	23
1.3. - energia, industria, edilizia ed opere pubbliche	26
1.4. - servizi	29
2. Popolazione	32
3. Occupazione totale	35
4. Disparità del valore aggiunto ai prezzi di mercato (tabelle + carte)	
4.1. - per abitante	38
4.2. - per occupato	41
B. TABELLE PARTICOLAREGGIATE PER BRANCHE 1974	
1. Valore aggiunto ai prezzi di mercato	
1.1. - in valuta nazionale	46
1.2. - in percentuale del complesso delle branche	52
2. Valore aggiunto al costo dei fattori	58
3. Redditi da lavoro dipendente	64
4. Risultato lordo di gestione	70
5. Investimenti fissi lordi	77
6. Occupazione totale	80
7. Occupazione dipendente	86
C. INSERTI	
1. Codici e definizioni delle branche e prodotti	91
2. Carta delle regioni comunitarie	38, 43

Abbreviazioni e segni convenzionali

Unità standard di potere d'acquisto	PPS/SPA
Milione	Mio
Miliardo	Mrd
Dato nullo	-
Dato molto esiguo	0
Dato non disponibile o insignificante	:
Stima a cura dell'Istituto statistico delle Comunità europee	*
Cfr. note esplicative	o

Inhoudsopgave

A. OVERZICHTSTABELLEN 1970-1977	Blz.
1. Bruto toegevoegde waarde tegen marktprijzen	
1.1. – totaal	20
1.2. – landbouw, bosbouw en visserij	23
1.3. – energie, industrie, gebouwen en weg- en waterbouwkundige werken	26
1.4. – diensten	29
2. Bevolking	32
3. Totaal aantal arbeidskrachten	35
4. Verschillen in de bruto toegevoegde waarde tegen marktprijzen (tabellen + kaarten)	
4.1. – per inwoner	38
4.2. – per werknemer	41
B. GEDETAILLEERDE TABELLEN PER BRANCHES 1974	
1. Bruto toegevoegde waarde tegen marktprijzen	
1.1. – in nationale valuta	46
1.2. – in percentage van het totaal van de branches	52
2. Bruto toegevoegde waarde tegen factorkosten	58
3. Beloning van de werknemers	64
4. Bruto exploitatie-overschot	70
5. Bruto investeringen in vaste activa	77
6. Totaal aantal arbeidskrachten	80
7. Arbeidskrachten in loondienst	86
C. VOUWBLADEN	
1. Codes en omschrijvingen van branches en goederen	46
2. Kaart van de gebieden in de Gemeenschap	38, 43

Symbolen en afkortingen

Standaardkoopkrachteenheden	PPS/SPA
Miljoen	Mio
Miljard	Mrd
Nul of uit logische gronden niet berekend	–
Zeer gering	0
Geen gegevens beschikbaar	:
Schatting van het Bureau voor de Statistiek van de Europese Gemeenschappen	*
Zie toelichting	o

Introduction

This publication is an updating for 1974 of the regional accounts results previously published for 1973.¹ In addition, it includes a number of important time series covering the period 1970-1977 and relating to value added, employment and population.

I. APPLICATION OF THE ESA AT REGIONAL LEVEL

The regional accounts results are compiled in accordance with the European System of Integrated Economic Accounts (ESA)² and are denoted by the abbreviation ESA-Reg. However, given the nature of regional economies and the fact that fewer statistical data are available at regional than at national level, the ESA-Reg has the appearance of a simplified version of the ESA.

- (1) The economic territory of the regions does not correspond to the national economic territory; in fact, in addition to:
 - (a) the geographical territory within which goods circulate freely (which corresponds to the economic territory of the regions), the latter consists of:
 - (b) any free zones, including bonded warehouses and factories under customs control;
 - (c) the national air space, territorial waters and the continental shelf lying in international waters, over which the country enjoys exclusive rights;
 - (d) territorial enclaves;
 - (e) deposits of oil, natural gas, etc. in international waters outside the continental shelf of the country, worked by units resident in the territory as it is defined in the preceding subparagraphs (ESA, § 205).

In order to ensure that the results of the regional accounts are compatible with those of the national accounts, it is therefore necessary to allocate to an extra 'region', which is added to the regions making up the geographical territory, the flows pertaining to those units which have their centre of interest outside the geographical territory (b, c, d, e).

- (2) The ESA-Reg covers only a part of the transactions and aggregates defined by the ESA. In addition, the gaps in the statistical information available, in particular as regards intermediate consumption and exports and imports of goods and services, make it difficult to compile balanced accounts by branches.

The definitions of the transactions and aggregates included in the ESA-Reg, with reference to the ESA, are given at a later stage.

II. DESCRIPTION OF TABLES

This publication contains two types of tables:

Part A: summary tables giving overall data or data by major groups of branches for the period 1970-77;

Part B: detailed tables giving the data broken down by branches for 1974.

All the value data are expressed at current prices.

Summary tables

A 1. Gross value added at market prices for the economy as a whole, the branch 'Agriculture, forestry and fisheries', the branches 'Energy - Industrial products - Buildings and civil engineering works' together, and services as a whole.

The difference between total value added and the sum of the branches' value added corresponds to the imputed output of banking services and possibly to deductible VAT and the statistical adjustment as well.

A 2-3. Average total population and average occupied population during the year.

A 4. Disparities in gross value added at market prices per inhabitant and per employed person.

¹ Regional Accounts - Economic Aggregates - 1973 - Eurostat.

² European System of Integrated Economic Accounts (ESA), second edition - 1979.

The data relating to the regions of each Member State are compared either directly with the national average or with the Community average after conversion into ECU and PPS.

The following rates are used for conversion of national currencies into ECU and PPS:

	1 ECU =			1 PPS =		
	1970	1974	1977	1970	1974	1977
DM	3.74	3.08	2.65	4.00	3.66	3.10
FF	5.68	5.73	5.61	6.03	5.81	5.81
1000LIT	0.64	0.78	1.01	0.59	0.66	0.80
HFL	3.70	3.20	2.80	3.41	3.42	3.29
BFR	51.11	46.40	40.88	53.29	50.21	48.60
LFR	51.11	46.40	40.88	51.43	47.91	47.22
UKL	0.43	0.51	0.65	0.39	0.42	0.51
IRL	0.43	0.51	0.65	0.38	0.42	0.52
DKR	7.67	7.26	6.86	8.31	8.61	8.48

The method of calculating purchasing power parity rates is described in the publication 'Comparison in real terms of the 1975 ESA aggregates' (Eurostat - 1977).

Detailed tables by branches

These tables set out for 1974 the economic aggregates of the ESA-Reg, as well as total occupied population and the number of wage and salary earners broken down by NACE-CLIO R 6 and RR 17 branches (and by R 17 groups of products for gross fixed capital formation).

III. NOMENCLATURES

(a) Nomenclature of branches (NACE-CLIO RR 17 and R 6)

The nomenclature of branches used at regional level is a regrouping of the nomenclature of branches for the input-output tables, which is itself based on the General Industrial Classification of Economic Activities within the European Communities (NACE-CLIO R 44): it is divided into 17 branches, whence the symbol NACE-CLIO RR 17. Similarly, the NACE-CLIO R 6 is a regrouping of the NACE-CLIO R 44 and the NACE-CLIO RR 17.

(b) Nomenclature of capital goods (NACE-CLIO R I 7)

The branches producing capital goods (NACE-CLIO R 44) are also regrouped at regional level for the purpose of breaking down gross fixed capital formation by type of product.

(c) Nomenclature of territorial units for statistics (NUTS)

The data are compiled on the basis of the two types of territorial units defined by Eurostat's nomenclature of territorial units for statistics, namely the Community regions (RCE) and basic administrative units (Uab).

The RCE consists of a whole number of Uab, except in the case of Belgium where the Brussels region (RCE) is smaller than Brabant (Uab). There are 108 Uab, viz.:

- BR Deutschland: 25 Regierungsbezirke and 5 Länder not subdivided into Regierungsbezirke
- France : 22 régions, excluding overseas Départements
- Italia : 20 regioni
- Nederland : 11 provincies
- Belgique : 9 provinces
- Luxembourg : Grand-Duché
- United Kingdom: 11 standard regions, as defined at 1 April 1974, except with regard to the data prior to 1974, which refer to the standard regions as defined before 1 April 1974.
- Ireland : 1 country
- Danmark : 3 areas, excluding Greenland, formed by amalgamation of the Amter.

IV. DEFINITION OF AGGREGATES

(a) Gross value added at market prices by branches corresponds to the difference between each branch's actual production value and the value of its intermediate consumption.

In practice, in regional accounts the valuation of the gross value added at market prices of units of homogeneous production – parts of institutional units whose activity extends over several or all the regions and whose production account transactions are recorded statistically at national level only – must be carried out indirectly by regionalizing the national

data on the basis of various activity indicators available at regional level (employment, compensation of employees).

Gross domestic product at market prices, which corresponds at national level to the sum of gross value added at market prices for all the different branches plus taxes linked to imports (ESA, § 128), cannot be calculated at regional level owing to the statistical problems involved in a regional breakdown of taxes linked to imports.

The sum of all the branches' gross value added at market prices therefore constitutes a representative aggregate of the final result of the production activity of resident producer units. It should be noted, however, that taxes linked to imports represent only about 2% of the Community's gross domestic product at market prices.

(b) *Gross value added at factor cost by branches* is obtained by deducting from gross value added at market prices taxes linked to production less production subsidies.

(c) *Compensation of employees by branches* includes all payments in cash and in kind made by employers in remuneration for the work done by their employees during the relevant period (ESA, § 406):

- gross wages and salaries;
- employers' actual social contributions;
- imputed social contributions.

The wage and salary earners considered are the resident and non-resident employees remunerated by employers residing in the region.

(d) *Gross operating surplus by branches* is obtained by deducting the compensation of employees from gross value added at factor cost. It includes all other income generated in the course of production, i. e. property and entrepreneurial income, as well as consumption of fixed capital (ESA, § 130).

It should be stressed, however, that where the regional added values have to be determined indirectly through a breakdown of the national data (see (a) above), the estimate of the gross operating surplus is particularly uncertain: as the absolute error of estimation of value added is basically due to the estimate of the gross operating surplus, the relative error of estimation of the gross operating surplus is greater than the relative error of estimation of value added.

(e) *Gross fixed capital formation* represents the value of durable goods intended for non-military purposes, each of more than about 100 ECU in value, which are acquired by resident producer units and are meant to be used for a period of more than one year in their process of production, including the value of any ser-

vices embodied in the fixed capital goods acquired (ESA, § 337).

As it is difficult to determine its regional location, transport equipment is by convention attributed to the units to which it is attached for administrative purposes (e. g. units of the place of registration).

(f) *The total population* consists of all persons, national or foreign, who are permanently settled in the country, even if they are temporarily absent from it (ESA, § 802). As regional accounts data are the results for an annual period, the population figures to which they relate must necessarily represent the *average population during the year*.

(g) *The occupied population* covers all persons engaged in some productive activity, whether these persons are civilians or military personnel (ESA, § 808). The occupied population by branches includes both the residents and the non-residents who work for resident producer units (*domestic concept of the occupied population*).

As in the case of the total population, the occupied population to which the regional accounts results refer is the *average occupied population during the year*.

Wage and salary earners consist of persons who work for an employer, whether public or private, and who receive compensation (ESA, § 815). The number of wage and salary earners considered is also an *average figure for the year*.

V. EXPLANATORY NOTES

Summary tables 1970-1977 (Part A)

In compiling these summary tables, Eurostat's main concern was to produce at regional level a set of data which were (a) relatively recent, (b) compatible with the ESA statistics available at national level, and (c) as homogeneous as possible from one year to the next (especially as regards the definitions of concepts and regional boundaries).

Eurostat was thus sometimes obliged to apply to the official data for 1974, supplied by the Member States for the purposes of the ESA-Reg, rates of increase calculated from a variety of national data:

FR of Germany: value added for each Regierungsbezirk was calculated for 1970 and 1972 by applying to the 1974 data rates of growth calculated from the data published in 'Volkswirtschaftliche Gesamtrechnungen der Länder - Heft 8';

France: value added during the period 1975-77 was estimated on the basis of:

- the rates of increase in the regional value added of agriculture published by the Ministry of Agriculture;
- partial data on industry supplied by the INSEE;

- the rates of increase in regional employment in the services sector;

Netherlands: the regional data are taken from the CBS publications entitled 'Regionale economische jaarcijfers', except for 1977 (provisional estimate by the CBS);

Italy, Belgium and United Kingdom: value added (at market prices) during the period 1975-77 (1976-77 for the United Kingdom) was estimated by applying to the most recent ESA-Reg data available, the rates of increase in regional value added at factor cost, as given in the following publications:

- Bollettino mensile di Statistica, No 2, February 1980
- Bulletin de Statistique, Nos 2/1979 and 7-8/1979
- Economic Trends, No 313, November 1979.

Denmark: gross value added at market prices (estimated at national level on the basis of the input-output tables) was regionalized according to the regional distribution of gross value added at factor cost.

Furthermore, all the data (value added and employment) were brought into line with the corresponding ESA data available at national level; these data are contained in the CRONOS data base and in the Eurostat publication 'ESA national accounts – Detailed tables by branches 1970-1978'; they are presented using the system of net recording of VAT, except in the case of the FR of Germany, Luxembourg and Denmark.

Despite these efforts it was not possible to overcome a number of difficulties which affect the comparability of the data to some extent, including:

- a change in territorial boundaries, which led to a break in series between 1973 and 1974 for four regions of the United Kingdom (North, Yorkshire and Humberside, East Midlands and North West);
- the current impossibility of estimating gross value added at market prices in Ireland; value added is therefore expressed at factor cost by that country;
- the Member States' differing systems of recording VAT (VAT included in the FR of Germany, in Luxembourg and in Denmark).

Detailed tables by branches 1974 (Part B)

FR of Germany

- the ESA-Reg regional data have been adjusted so that their sum corresponds to the revised results of the national accounts by branches, compiled in accordance with the ESA;
- the accounts are compiled 'inclusive of VAT';
- at Regierungsbezirk level, the value added of branches 06 and 53 is included in that of branch 30.
- at Länder level, the employment in branches 06 and 53 is included in that of branch 30.

France

- the regional breakdown of the value added at market prices of branches 60, 69 and 86 is carried out on the basis of their respective numbers of persons employed.

Netherlands

- the ESA-Reg regional data have been adjusted so that their sum corresponds to the results of the national accounts by branches, compiled in accordance with the ESA and estimated using the system of net recording of VAT;
- collective pension grants (HFL 910 Mio for all branches and regions combined) are included in the compensation of employees;
- the sub-branch 'precision and optical instruments' is included in branch 50 and not in branch 23.

Belgium

- the ESA-Reg regional data have been adjusted so that their sum corresponds to the results of the national accounts by branches, compiled in accordance with the ESA and estimated using the system of net recording of VAT;
- non-market services n.e.c. (ex 93 NACE-CLIO R 44) are included in branch 74.

Luxembourg

- the accounts are compiled 'inclusive of VAT'.

United Kingdom

- the accounts are compiled 'inclusive of VAT', deductible VAT on purchases of capital goods being deducted at the level of the various branches. Given the information available, it did not seem realistic to estimate, on the basis of the nomenclature RR 17, gross value added at market prices using the system of net recording of VAT; gross value added at market prices is therefore expressed 'inclusive of VAT' in the detailed tables by branches and 'net of VAT' in the 1970-77 summary tables.

Ireland

- the data in Table B. 1.2 are calculated on the basis of gross value added at factor cost.

Denmark

- value added at market prices (estimated at national level on the basis of the input-output tables) was regionalized according to the regional distribution of value added at factor cost;
- the regional breakdown of the value added at factor cost of branch 01 is carried out on the basis of the data which do not include forestry, fisheries, market gardening or fur-farming.

Introduction

La présente publication constitue la mise à jour pour 1974 des résultats de comptabilité régionale précédemment publiés pour 1973⁽¹⁾. Elle reprend en outre quelques séries chronologiques importantes couvrant la période 1970-1977 et relatives à la valeur ajoutée, à l'emploi et à la population.

I. APPLICATION DU SEC AU NIVEAU RÉGIONAL

Les résultats de comptabilité régionale sont établis selon le Système européen de comptes économiques intégrés (SEC)⁽²⁾ et forment un ensemble dénommé par abréviation SEC-Reg. Toutefois, compte tenu de la nature des économies régionales et des disponibilités statistiques plus réduites au niveau régional qu'au niveau national, le SEC-Reg se présente comme un schéma simplifié du SEC.

- 1) Le territoire économique des régions ne coïncide pas avec le territoire économique national; en effet, celui-ci comprend, outre:
 - a) le territoire géographique à l'intérieur duquel les biens circulent en libre pratique (et qui correspond au territoire économique des régions);
 - b) les enceintes des zones franches, entrepôts et usines sous contrôle douanier;
 - c) l'espace aérien national, les eaux territoriales et la plate-forme continentale située dans les eaux internationales sur laquelle le pays dispose de droits exclusifs;
 - d) les enclaves territoriales;
 - e) les gisements situés dans les eaux internationales en dehors de la plate-forme continentale du pays exploités par des unités résidant sur le territoire tel qu'il est défini aux alinéas précédents (SEC, 205).

Pour assurer la cohérence des résultats de la comptabilité régionale avec ceux de la comptabilité nationale il est donc nécessaire d'affecter à une «extra regio», qui s'ajoute aux régions constituant le territoire géographique, les flux afférents aux unités ayant leur centre d'intérêt hors du territoire géographique (b, c, d, e).

- 2) Le SEC-Reg ne reprend qu'une partie des opérations et des agrégats distingués par le SEC. De plus les lacunes de l'information statistique, notamment en ce qui concerne les consommations intermédiaire exportations et les importations de biens et de services, rendent malaisée l'élaboration de comptes de branches équilibrés. Les définitions des opérations et des agrégats du SEC-Reg, par référence au SEC, sont fournies plus loin.

II. DESCRIPTION DES TABLEAUX

Deux types de tableaux figurent dans cette publication:

Partie A: tableaux de synthèse qui présentent des données globales ou par grands groupes de branches pour la période 1970-1977;

Partie B: tableaux détaillés qui fournissent les données ventilées par branches pour l'année 1974. Toutes les données en valeurs sont exprimées aux prix courants.

Tableaux de synthèse

A. 1. Valeur ajoutée brute aux prix du marché pour l'ensemble de l'économie, pour la branche «Agriculture, sylviculture et pêche», pour l'ensemble des branches «Produits énergétiques – produits industriels – bâtiments et ouvrages de génie civil», et pour l'ensemble des services.

La différence entre la valeur ajoutée globale et la somme des valeurs ajoutées des branches correspond à la production imputée de services bancaires, et éventuellement à la TVA déductible et à l'ajustement statistique.

A. 2-3. Population totale moyenne et emploi total moyen au cours de l'année.

(1) Comptes régionaux – Agrégats économiques – 1973 – Eurostat.

(2) Système européen de comptes économiques intégrés (SEC) 2^e édition – 1979.

A. 4. Disparités de la valeur ajoutée brute aux prix du marché par habitant et par personne occupée. Les données relatives aux régions de chacun des États membres sont, soit directement comparées à la

moyenne nationale, soit comparées à la moyenne communautaire, après conversion en Écus et en SPA. Les taux suivants sont appliqués pour la conversion des unités monétaires nationales en ÉCU et en SPA:

	1 ÉCU =			1 SPA =		
	1970	1974	1977	1970	1974	1977
DM	3,74	3,08	2,65	4,00	3,66	3,10
FF	5,68	5,73	5,61	6,03	5,81	5,81
1000LIT	0,64	0,78	1,01	0,59	0,66	0,80
HFL	3,70	3,20	2,80	3,41	3,42	3,29
BFR	51,11	46,40	40,88	53,29	50,21	48,60
LFR	51,11	46,40	40,88	51,43	47,91	47,22
UKL	0,43	0,51	0,65	0,39	0,42	0,51
IRL	0,43	0,51	0,65	0,38	0,42	0,52
DKR	7,67	7,26	6,86	8,31	8,61	8,48

La méthode de calcul des taux de parité de pouvoir d'achat est décrite dans la publication «Comparaison en valeurs réelles des agrégats du SEC 1975» (Eurostat - 1977)

Tableaux détaillés par branches

Ces tableaux présentent pour l'année 1974 les agrégats économiques du SEC-Reg, ainsi que l'emploi total et salarié, ventilés par branches NACE-CLIO R 6 et RR 17 (et par groupes de produits R I 7 pour la formation brute de capital fixe).

III. NOMENCLATURES

a) Nomenclature des branches (NACE-CLIO RR 17 et R 6)

La nomenclature des branches appliquées au niveau régional est un regroupement de la nomenclature des branches des tableaux input-output, elle-même établie à partir de la Nomenclature générale des activités économiques dans les Communautés européennes (NACE-CLIO R 44) : elle distingue 17 branches, d'où le sigle NACE-CLIO RR 17.

La NACE-CLIO R 6 constitue également un regroupement de la NACE CLIO R 44 et de la NACE-CLIO RR 17.

b) Nomenclature des biens d'investissement (NACE-CLIO R I 7)

Le regroupement des branches (NACE-CLIO R 44) productrices de biens d'investissement est appliqué au niveau régional pour ventiler la formation brute de capital fixe par types de produits.

c) Nomenclature des unités territoriales statistiques (NUTS)

Les données sont établies suivant les deux types d'unités territoriales définies par la nomenclature des unités territoriales statistiques de l'Office statistique : les Régions communautaires européennes (RCE) et les Unités administratives de base (Uab). Les RCE regroupent un nombre entier d'Uab, exception faite pour la Belgique où la Région bruxelloise (RCE) est de dimension inférieure au Brabant (Uab). Les Uab sont au nombre de 108, soit:

- BR Deutschland : 25 Regierungsbezirke et 5 Länder non subdivisés en Regierungsbezirke
- France : 22 régions, à l'exclusion des DOM
- Italia : 20 regioni
- Nederland : 11 provinces
- Belgique : 9 provinces
- Luxembourg : Grand-duché
- United Kingdom: 11 Standard regions, telles que définies au 1.4.1974 sauf en ce qui concerne les données antérieures à 1974, qui se réfèrent aux Standard regions telles que définies avant le 1.4.1974
- Ireland : 1 pays
- Danmark : 3 zones, à l'exclusion du Groenland, définies par regroupement des Amter.

IV. DÉFINITION DES AGRÉGATS

a) La valeur ajoutée brute aux prix du marché par branches correspond pour chaque branche à la différence entre la valeur de sa production effective et la valeur de ses consommations intermédiaires.

En pratique, dans la comptabilité régionale, l'évaluation de la valeur ajoutée brute aux prix du marché des

unités de production homogène, parties d'unités institutionnelles dont l'activité s'étend à plusieurs ou à l'ensemble des régions et dont les opérations du compte de production ne sont statistiquement saisies qu'au niveau national, doit être effectuée indirectement, en régionalisant les données nationales sur la base de divers indicateurs d'activité disponibles au niveau régional (emploi, rémunérations des salariés).

Le produit intérieur brut aux prix du marché, qui correspond, au niveau national, à la somme des valeurs ajoutées brutes aux prix du marché des branches, augmentée des impôts liés à l'importation (SEC, § 128), ne peut être établi au niveau régional du fait de la difficulté statistique de ventiler régionalement les impôts liés à l'importation.

La somme des valeurs ajoutées brutes aux prix du marché constitue donc l'agrégat représentatif du résultat final de l'activité de production des unités productrices résidentes. Il convient toutefois de noter que les impôts liés à l'importation ne représentent, pour la Communauté, qu'environ 2% du produit intérieur brut aux prix du marché.

b) *La valeur ajoutée brute au coût des facteurs par branches* est obtenue en déduisant de la valeur ajoutée brute aux prix du marché les impôts liés à la production au net des subventions d'exploitation.

c) *La rémunération des salariés par branches* comprend tous les versements effectués et avantages fournis par les employeurs au titre de la rémunération du travail accompli par leurs salariés au cours de la période considérée (SEC, § 406):

- salaires et traitements bruts,
- cotisations sociales effectives à charge des employeurs,
- cotisations sociales fictives.

Les salariés pris en compte sont les salariés résidents et non résidents rémunérés par les employeurs résidents de la région.

d) *L'excédent brut d'exploitation par branches* est obtenu en déduisant des valeurs ajoutées brutes au coût des facteurs les rémunérations des salariés. Il comprend tous les autres revenus engendrés par le processus de production, c'est-à-dire les revenus de la propriété et de l'entreprise ainsi que la consommation de capital fixe (SEC, § 130).

Il convient toutefois de souligner que, dans la mesure où les valeurs ajoutées régionales doivent être établies indirectement par ventilation des données nationales (voir a) ci-dessus), l'estimation de l'excédent brut d'exploitation est particulièrement incertaine: l'erreur absolue d'estimation des valeurs ajoutées

étant essentiellement imputable à l'estimation de l'excédent brut d'exploitation, il en résulte que l'erreur relative d'estimation de l'excédent brut d'exploitation est supérieure à l'erreur relative d'estimation des valeurs ajoutées.

e) *La formation brute de capital fixe* représente la valeur des biens durables, destinés à des fins autres que militaires, d'une valeur supérieure à 100 ECU environ, acquis par les unités productrices résidentes afin d'être utilisés pendant une durée supérieure à un an dans leur processus de production, ainsi que la valeur des services incorporés aux biens de capital fixe acquis (SEC, § 337).

Compte tenu de la difficulté de connaître la localisation régionale des moyens de transport, ceux-ci sont conventionnellement imputés aux unités auxquelles ils sont administrativement rattachés (unités du lieu d'immatriculation par exemple).

f) *La population totale* comprend l'ensemble des personnes, nationaux ou étrangers, établis en permanence dans le pays, même si ces personnes en sont temporairement absentes (SEC, § 802). Les données de comptabilité régionale étant des résultats d'une période annuelle, il est nécessaire que les chiffres de population auxquels ils sont rapportés représentent la *population moyenne au cours de l'année*.

g) *L'emploi total* comprend toutes les personnes exerçant une activité considérée comme productrice, que ces personnes soient des civils ou des militaires (SEC, § 808).

L'emploi total par branches comprend les résidents et les non-résidents travaillant auprès des unités productrices résidentes (*concept intérieur de l'emploi*).

Comme la population totale, l'emploi total qui peut être rapproché des résultats de comptabilité régionale est *l'emploi moyen au cours de l'année*.

L'emploi salarié comprend les personnes qui travaillent pour un employeur public ou privé et qui reçoivent une rémunération ... (SEC, § 815). L'emploi salarié pris en considération est également *l'emploi salarié moyen au cours de l'année*.

V. NOTES EXPLICATIVES

Tableaux de synthèse 1970–1977 (partie A)

Lors de l'élaboration de ces tableaux de synthèse, le souci de l'EUROSTAT a été surtout de produire au niveau régional, un ensemble de données (a) relativement récentes, (b) cohérentes avec les statistiques SEC disponibles au niveau national, et (c) aussi homogènes que possible du point de vue chronologi-

que (notamment en ce qui concerne les définitions des concepts et délimitations régionales).

Ainsi l'EUROSTAT a parfois été amené à appliquer aux données officielles de 1974, transmises par les États membres au titre du SEC-Reg, des taux d'accroissement calculés à partir de données nationales diverses:

RF d'Allemagne: les valeurs ajoutées par Regierungsbezirke ont été calculées pour 1970 et 1972, par application aux données de 1974 des taux de croissance dérivés des données publiées dans «Volkswirtschaftliche Gesamtrechnungen der Länder – Heft 8»;

France: les valeurs ajoutées au cours de la période 1975-1977 ont été estimées sur la base:

- des taux de croissance des valeurs ajoutées régionales de l'agriculture publiées par le ministère de l'agriculture,
- de données partielles fournies par l'INSEE concernant l'industrie,
- des taux de croissance de l'emploi régional dans les services;

Pays-Bas: les données régionales proviennent des publications CBS «Regionale economische jaareijfers», sauf pour l'année 1977 (estimation provisoire du CBS);

Italie, Belgique et Royaume-Uni: les valeurs ajoutées aux prix du marché de la période 1975-1977 (1976-1977 pour le Royaume-Uni) ont été estimées en appliquant, aux dernières données SEC-Reg disponibles, les taux de croissance des valeurs ajoutées régionales au coût des facteurs, publiées dans:

- Bollettino mensile di Statistica, n. 2, febbraio, 1980
- Bulletin de Statistique, n^{os} 2/1979 et 7-8/1979

Danemark: les valeurs ajoutées aux prix du marché (estimées au niveau national sur base des tableaux Entrées-Sorties) ont été régionalisées suivant la répartition régionale des valeurs ajoutées au coût des facteurs.

D'autre part, toutes les données (valeurs ajoutées et emploi) ont été ajustées sur les données SEC correspondantes, disponibles au niveau national; celles-ci figurent dans la base de données CRONOS et dans la publication EUROSTAT «Comptes nationaux SEC – Tableaux détaillés par branches 1970-1978»; elles sont exprimées en système d'enregistrement net de TVA, sauf en ce qui concerne la RF d'Allemagne, le G-D de Luxembourg et le Danemark.

Malgré ces efforts, certaines difficultés n'ont pu être surmontées, qui altèrent quelque peu la comparabilité des données, parmi lesquelles:

- un changement de délimitations territoriales, qui entraîne pour 4 régions anglaises (North, Yorkshire and Humberside, East Midlands et North West), une rupture de séries entre 1973 et 1974;
- l'impossibilité actuelle d'estimer la valeur ajoutée brute aux prix du marché en Irlande; les valeurs ajoutées sont donc exprimées au coût des facteurs pour ce pays;
- les systèmes d'enregistrement de la TVA différents suivant les États membres (TVA comprise en RF d'Allemagne, au G-D de Luxembourg et au Danemark).

Tableaux détaillés par branches 1974 (partie B)

RF d'Allemagne

● les données régionales SEC-Reg ont été ajustées en que leur somme corresponde aux résultats révisés des comptes nationaux, par branches, établis selon le SEC;

● les comptes sont établis «TVA comprise»;

● au niveau des Regierungsbezirke, la valeur ajoutée des branches 06 et 53 est incluse dans celle de la branche 30;

● au niveau des Länder, l'emploi dans la branche 06 et 53 est inclus dans l'emploi dans la branche 06.

France

● la ventilation régionale de la valeur ajoutée aux prix du marché des branches 60, 69 et 86 est effectuée sur la base des effectifs correspondants.

Pays-Bas

● les données régionales SEC-Reg ont été ajustées pour que leur somme corresponde aux résultats des comptes nationaux par branches, établis selon le SEC, et estimés en système d'enregistrement net de TVA;

● les primes de pension collectives (910 Mio HFL toutes branches et régions réunies) sont comprises dans les rémunérations des salariés;

● la sous-branche «instruments de précision et d'optique» est comprise dans la branche 50 et non dans la branche 23.

Belgique

● les données régionales SEC-Reg ont été ajustées de manière à ce que leur somme corresponde aux résultats des comptes nationaux par branches, établis selon le SEC, et estimés en système d'enregistrement net de TVA;

- les services non marchands nda (ex. 93 NACE-CLIO R 44) sont compris dans la branche 74.

G-D de Luxembourg

- les comptes sont établis «TVA comprise».

Royaume-Uni


- les comptes sont établis «TVA comprise», la TVA déductible sur achats de biens de capital étant déduite au niveau des différentes branches. Étant donné les informations disponibles, il n'a pas semblé réaliste d'estimer, suivant la nomenclature RR 17, la valeur ajoutée brute aux prix du marché en système d'enregistrement net de TVA; la valeur ajoutée brute aux prix du marché est donc exprimée «TVA comprise» dans les tableaux détaillés par branches, et «nette de TVA» dans les tableaux de synthèse 1970-1977.

Irlande

- les données du tableau B 1.2. sont calculées sur la base des valeurs ajoutées brutes au coût des facteurs.

Danemark

- les valeurs ajoutées aux prix du marché (estimées au niveau national sur base des tableaux Entrées-Sorties) ont été régionalisées suivant la répartition régionale des valeurs ajoutées au coût des facteurs;
- la ventilation régionale de la valeur ajoutée au coût des facteurs de la branche 01 est effectuée sur la base d'informations ne tenant compte ni de la sylviculture, ni de la pêche, ni du jardinage, ni de l'élevage des animaux à fourrure.



Oversigtstabeller 1970–1977
Zusammenfassende Tabellen 1970–1977
Summary tables 1970–1977
Tableaux de synthèse 1970–1977
Tabelle di sintesi 1970–1977
Overzichtstabellen 1970–1977

A 1.1 Bruttoværditilvækst i markedspriser

Total

Bruttowertschöpfung zu Marktpreisen

Insgesamt

Gross added value at market prices

Total

Valeur ajoutée brute aux prix du marché

Total

Valore aggiunto ai prezzi di mercato

Totale

Bruto toegevoegde waarde tegen marktprijzen

Totaal

Mio DM

	1970	1971	1972	1973	1974	1975	1976	1977
<i>BR DEUTSCHLAND</i>	660150	735180	804720	895090	960220	1005850	1090020	1162120
<i>SCHLESWIG-HOLSTEIN</i>	22335	25168	27848	30847	33273	35935	38446	41039
<i>HAMBURG</i>	31461	34555	36824	39948	42603	43824	49940	52995
<i>NIEDERSACHSEN</i>	65982	73697	80859	91026	97049	102493	111134	119451
<i>BRAUNSCHWEIG</i>	16426	:	19557	:	23608	:	26119	:
<i>HANNOVER</i>	22259	:	24420	:	31814	:	36624	:
<i>LUENEBURG</i>	10105	:	14859	:	15364	:	17693	:
<i>WESER-EMS</i>	17191	:	22023	:	26263	:	30698	:
<i>BREMEN</i>	10407	11431	12551	14207	14847	15543	16349	17646
<i>NORDRHEIN-WESTFALEN</i>	189012	208494	224763	250778	272997	284530	305435	320452
<i>DUESSELDORF</i>	70648	:	81866	:	99819	:	107033	:
<i>KOELN</i>	39264	:	49346	:	57525	:	68353	:
<i>MUENSTER</i>	21463	:	26475	:	33087	:	39748	:
<i>DETMOLD</i>	17944	:	22299	:	27437	:	28778	:
<i>ARNSBERG</i>	39692	:	44776	:	55128	:	61523	:
<i>HESSEN</i>	60846	67812	75000	82780	88564	92811	101330	107448
<i>DARMSTADT</i>	48623	:	60230	:	71252	:	81360	:
<i>KASSEL</i>	12223	:	14769	:	17312	:	19971	:
<i>RHEINLAND-PFALZ</i>	34655	39146	43331	47769	51674	54037	58282	61783
<i>KOBLENZ</i>	11672	:	14724	:	17040	:	19564	:
<i>TRIER</i>	3739	:	4922	:	5427	:	6372	:
<i>RHEINHESSEN-PFALZ</i>	19244	:	23685	:	29207	:	32346	:
<i>BADEN-WUERTEMBERG</i>	103126	114990	127798	142941	150754	156979	169763	183090
<i>STUTTGART</i>	41331	:	51325	:	59966	:	67705	:
<i>KARLSRUHE</i>	28142	:	35215	:	41918	:	46698	:
<i>FREIBURG</i>	18573	:	22683	:	26828	:	30059	:
<i>TUEBINGEN</i>	15080	:	18575	:	22042	:	25301	:
<i>BAYERN</i>	106706	120775	133562	147620	156995	165715	181789	197042
<i>OBEBAYERN</i>	41399	:	53503	:	59712	:	69139	:
<i>NIEDERBAYERN</i>	7231	:	8994	:	11090	:	13100	:
<i>OBERPFA LZ</i>	7412	:	9293	:	11485	:	12949	:
<i>OBERFRANKEN</i>	10037	:	11796	:	14737	:	16958	:
<i>MITTELFRANKEN</i>	16423	:	20308	:	24330	:	27949	:
<i>UNTERFRANKEN</i>	9982	:	12349	:	14856	:	17412	:
<i>SCHWABEN</i>	14222	:	17318	:	20785	:	24281	:
<i>SAARLAND</i>	9864	11125	12115	13698	14892	16159	17172	18123
<i>BERLIN (WEST)</i>	25759	27986	30069	33476	36574	37823	40378	43051
<i>EXTRA REGIO</i>	-	-	-	-	-	-	-	-

A 1.1 (fortsat/noch/continued/suite/seguito/vervolg)

Mio FF/Mrd LIT

	1970	1971	1972	1973	1974	1975	1976	1977
<i>FRANCE</i>	709229	790464	888455	1015811	1160701	1323905	1513867	1715293
<i>ILE DE FRANCE</i>	196834	214204	262626	283890	316422	366881	414784	468995
<i>BASSIN PARISIEN</i>	122962	135841	146791	174872	203753	228818	263545	303577
<i>CHAMPAGNE-ARDENNE</i>	18672	20049	22809	26724	30336	34146	39178	44724
<i>PICARDIE</i>	21011	23091	25331	29735	35953	39697	45542	52150
<i>HAUTE-NORMANDIE</i>	23988	24880	26614	32523	37818	44109	51057	58857
<i>CENTRE</i>	25996	30002	31603	38149	45139	49739	57337	66916
<i>BASSE-NORMANDIE</i>	14505	16067	16915	20615	23468	26326	30019	34560
<i>BOURGOGNE</i>	18789	21751	23518	27126	31039	34802	40412	46370
<i>NORD - PAS-DE-CALAIS</i>	48603	53780	59710	69492	78722	89253	101628	114236
<i>EST</i>	63908	71774	78705	90609	107005	119794	136785	154908
<i>LORRAINE</i>	31015	34558	37509	42741	51434	55865	62411	70249
<i>ALSACE</i>	19919	22308	24791	28643	33083	37641	43155	49500
<i>FRANCHE-COMTE</i>	12974	14908	16404	19224	22488	26287	31219	35160
<i>OUEST</i>	71962	83409	88901	105964	118012	138062	156134	176641
<i>PAYS DE LA LOIRE</i>	30964	35213	38243	45486	50702	59802	67603	77373
<i>BRETAGNE</i>	24914	30378	32231	37658	39451	46534	52546	58762
<i>POITOU-CHARENTES</i>	16083	17818	18428	22820	27859	31726	35986	40506
<i>SUD-OUEST</i>	59767	69306	73433	83133	99159	110875	127663	142456
<i>AQUITAINE</i>	30044	34580	36248	41577	50926	55877	64048	71161
<i>MIDI-PYRENEES</i>	22308	26077	28232	31495	37145	41972	48394	54055
<i>LIMOUSIN</i>	7416	8649	8953	10061	11088	13025	15221	17240
<i>CENTRE-EST</i>	80099	89602	99855	116048	131869	150182	173795	195606
<i>RHONE-ALPES</i>	65665	72638	82254	95688	108729	124277	144028	162131
<i>AUVERGNE</i>	14433	16964	17600	20361	23140	25905	29767	33476
<i>MEDITERRANEE</i>	63067	70404	76125	89248	102369	115946	134715	153335
<i>LANGUEDOC-ROUSSILLON</i>	17560	19442	20497	25684	28345	32138	37237	42376
<i>PROVENCE-ALPES-COTE D'AZUR</i>	45506	50962	55628	63564	74024	83808	97478	110959
<i>CORSE</i>								
<i>EXTRA REGIO</i>	2027	2144	2309	2554	3390	4095	4817	5537
<i>ITALIA</i>	61701	67342	73974	87624	107434	122206	151691	183662
<i>NORD OVEST</i>	9534	10076	11133	13051	16092	17981	23081	26697
<i>PIEMONTE</i>	6503	6849	7653	8983	11086	12473	16378	18837
<i>VALLE D'AOSTA</i>	169	182	206	259	341	367	471	550
<i>LIGURIA</i>	2862	3045	3274	3809	4665	5142	6233	7310
<i>LOMBARDIA</i>	13161	14172	15692	18682	22979	25738	31905	38902
<i>NORD EST</i>	7100	7834	8653	10378	12779	14463	18211	22113
<i>TRENTINO-ALTO ADIGE</i>	921	1010	1138	1382	1701	1943	2433	3049
<i>VENETO</i>	4713	5224	5741	6873	8427	9529	12080	14677
<i>FRIULI-VENEZIA GIULIA</i>	1466	1601	1774	2122	2651	2991	3698	4387
<i>EMILIA-ROMAGNA</i>	5034	5506	6056	7326	9121	10524	13182	16176
<i>CENTRO</i>	6491	7111	7758	9103	11209	12718	16122	19485
<i>TOSCANA</i>	4303	4720	5142	5982	7356	8297	10423	12694
<i>UMBRIA</i>	786	862	952	1123	1414	1597	2055	2427
<i>MARCHE</i>	1402	1529	1665	1998	2439	2824	3644	4364
<i>LAZIO</i>	5779	6258	6880	8001	9553	11137	13487	16619
<i>CAMPANIA</i>	3980	4442	4753	5632	6819	7705	9572	11568
<i>ABRUZZI-MOLISE</i>	1170	1314	1461	1717	2138	2523	3169	3884
<i>ABRUZZI</i>	954	1077	1200	1416	1749	2048	2580	3167
<i>MOLISE</i>	215	237	261	300	389	475	589	718
<i>SUD</i>	4462	5029	5465	6581	8098	9497	11131	14100
<i>PUGLIA</i>	2827	3148	3430	4170	5142	5896	7043	8778
<i>BASILICATA</i>	409	482	516	604	765	928	1137	1484
<i>CALABRIA</i>	1226	1400	1519	1807	2191	2674	2952	3838
<i>SICILIA</i>	3667	4119	4557	5337	6400	7362	8699	10157
<i>SARDEGNA</i>	1323	1480	1566	1816	2247	2557	3132	3959
<i>EXTRA REGIO</i>	-	-	-	-	-	-	-	-

A 1.1 (fortsat/noch/continued/suite/seguito/vervolg)

Mio HFL/Mio BFR/Mio LFR/Mio UKL/Mio IRL/Mio DKR

	1970	1971	1972	1973	1974	1975	1976	1977
<i>NETHERLAND</i>	105978	119008	134804	154581	175659	192690	220200	239010
<i>NOORD-NEDERLAND</i>	10599	:	:	16664	19992	24970	29700	34635
<i>GRONINGEN</i>	4995	:	:	8458	10837	14653	17909	21772
<i>FRIESLAND</i>	3253	:	:	4704	5256	5844	6687	7135
<i>DRENTHE</i>	2351	:	:	3501	3899	4473	5204	5723
<i>OOST-NEDERLAND</i>	17559	:	:	25846	28557	31094	35298	37632
<i>OVERIJSSSEL</i>	6392	:	:	9528	10632	11714	13337	14311
<i>GELDERLAND</i>	11167	:	:	15318	17925	19381	21960	23321
<i>WEST-NEDERLAND</i>	56588	:	:	80717	91529	98049	111192	119644
<i>UTRECHT</i>	6082	:	:	9369	10694	11850	13423	14793
<i>NOORD-HOLLAND</i>	20175	:	:	28153	31891	34166	39239	42454
<i>ZUID-HOLLAND</i>	27720	:	:	39119	43996	47071	52885	56390
<i>ZEELAND</i>	2611	:	:	4076	4949	4962	5645	6006
<i>ZUID-NEDERLAND</i>	20569	:	:	30362	34376	35779	42009	44835
<i>NOORD-BRABANT</i>	13801	:	:	20406	22712	24813	28165	30033
<i>LIMBURG</i>	6767	:	:	9956	11664	11967	13844	14802
<i>EXTRA REGIO</i>	664	:	:	993	1205	1797	2001	2311
<i>BELGIQUE/BELGIE</i>	1198562	1293843	1447153	1630184	1886781	2101567	2361238	2540325
<i>VLAAMS GEWEST/REGION FLAMANDE</i>	651470	706498	797109	900531	1039813	1171195	1328133	1427322
<i>REGION WALLONNE/WAALS GEWEST</i>	340457	362013	401561	456681	540364	576369	645336	689741
<i>REG. BRUXELLOISE/BRUSSELS GEW.</i>	206635	225333	248483	272972	306604	354003	387719	423262
<i>ANTWERPEN/ANVERS</i>	223371	247999	278936	315898	362803	403157	455961	501349
<i>BRABANT</i>	322145	348225	384086	425377	488525	557032	617888	668677
<i>HAINAUT/HENEGOUWEN</i>	133456	143610	156663	179377	210103	219156	244797	261847
<i>LIEGE/LUIK</i>	125077	129600	147304	164235	195397	210871	235530	249527
<i>LIMBURG/LIMBOURG</i>	62372	70856	79766	90598	108160	127915	147336	161013
<i>LUXEMBOURG/LUXEMBURG</i>	19402	20875	23537	27396	33203	36917	40644	43099
<i>NAMUR/NAMEN</i>	39271	42550	46485	52617	58766	66939	75590	83106
<i>OOST-VLAANDEREN/FLANDRE ORIENT</i>	147247	155336	177143	202242	233525	257242	257153	312076
<i>WEST-VLAANDEREN/FLANDRE OCCIDE</i>	126221	134791	153234	172444	196301	222338	286320	259632
<i>EXTRA REGIO</i>	-	-	-	-	-	-	-	-
<i>LUXEMBOURG (GRAND-DUCHE)</i>	50972	52287	58225	71721	86273	79426	92432	95543
<i>UNITED KINGDOM</i>	47866	54077	59784	67503	75992	96227	114475	132029
<i>NORTH</i>	:	2584°	3019°	3445°	3824	5019	5996	6776
<i>YORKSHIRE AND HUMBERSIDE</i>	:	4117°	4536°	5127°	6240	7930	9344	10859
<i>EAST MIDLANDS</i>	:	3183°	3525°	3888°	4763	6191	7203	8405
<i>EAST ANGLIA</i>	:	1469	1624	1933	2175	2782	3367	3846
<i>SOUTH EAST</i>	:	19752	21402	24013	26270	32749	38883	44510
<i>SOUTH WEST</i>	:	3456	3908	4452	5332	6649	7946	9149
<i>WEST MIDLANDS</i>	:	4793	5317	5952	7036	8973	10389	12100
<i>NORTH WEST</i>	:	6281°	7125°	7960°	8662	10924	13018	14858
<i>WALES</i>	:	2268	2529	2885	3187	4221	4977	5575
<i>SCOTLAND</i>	:	4830	5338	6162	6837	8715	10602	11987
<i>NORTHERN IRELAND</i>	:	1247	1342	1560	1517	1932	2299	2656
<i>EXTRA REGIO</i>	:	94	120	127	149	142	452	1208
<i>IRELAND</i>	1385°	1581°	1908°	2301°	2573°	3283°	3927°	4862°
<i>DANMARK</i>	112130	123904	141943	164155	184589	204518	235100	261300
<i>NOVEDSTADSREGIONEN</i>	48608	53378	59987	67467	75776	83382	94040	102350
<i>OST FOR STOREBAELT, EK. NOVEDST.</i>	11090	12254	14038	16383	18587	20636	23745	27150
<i>VEST FOR STOREBAELT</i>	52432	58272	67918	80305	90226	100499	117315	131800
<i>EXTRA REGIO</i>	-	-	-	-	-	-	-	-

**A 1.2 Bruttoværditilvækst i markedspriser
landbrug, skovbrug og fiskeri**

**Bruttowertschöpfung zu Marktpreisen
Landwirtschaft, Forstwirtschaft und Fischerei**

**Gross added value at market prices
agriculture, forestry and fisheries**

**Valeur ajoutée brute aux prix du marché
agriculture, sylviculture et pêche**

**Valore aggiunto ai prezzi di mercato
Agricoltura, silvicoltura e pesca**

**Bruto toegevoegde waarde tegen marktprijzen
landbouw, bosbouw en visserij**

	Mio DM							
	1970	1971	1972	1973	1974	1975	1976	1977
BR DEUTSCHLAND	22097	23435	25722	27908	25855	29591	31562	32535
SCHLESWIG-HOLSTEIN	1858	1947	2197	2342	2338	2678	2789	2931
HAMBURG	236	268	286	247	277	289	338	360
NIEDERSACHSEN	4122	4547	5054	5812	5396	6208	6792	7181
BRAUNSCHWEIG	647	:	765	:	833	:	1032	:
HANNOVER	845	:	1018	:	1070	:	1351	:
LUENEBURG	1207	:	1460	:	1555	:	1934	:
WESER-EMS	1423	:	1811	:	1939	:	2475	:
BREMEN	203	199	205	231	279	244	224	205
NORDRHEIN-WESTFALEN	3711	3898	4342	4463	4195	4964	5238	5241
DUESSELDORF	749	:	892	:	884	:	1064	:
KOELN	684	:	722	:	861	:	1010	:
MUENSTER	895	:	1132	:	822	:	1348	:
DETMOLD	859	:	1008	:	993	:	1055	:
ARNSBERG	522	:	588	:	636	:	761	:
HESSEN	1715	1650	1729	1862	1733	1916	1916	1924
DARMSTADT	936	:	947	:	902	:	1019	:
KASSEL	778	:	781	:	832	:	896	:
RHEINLAND-PFALZ	1684	1965	2091	2038	1718	1889	2099	2106
KOBLENZ	547	:	638	:	545	:	616	:
TRIER	409	:	478	:	382	:	482	:
RHEINHESSEN-PFALZ	727	:	975	:	792	:	1001	:
BADEN-WUERTEMBERG	3295	3359	3474	4150	3470	4021	4251	4457
STUTTGART	1161	:	1218	:	1206	:	1499	:
KARLSRUHE	483	:	496	:	504	:	607	:
FREIBURG	757	:	797	:	814	:	983	:
TUEBINGEN	893	:	964	:	947	:	1163	:
BAYERN	5077	5402	6122	6539	6230	7145	7673	7854
OBERBAYERN	1239	:	1496	:	1516	:	1873	:
NIEDERBAYERN	882	:	1079	:	1022	:	1262	:
OBERPfalz	567	:	679	:	655	:	803	:
OBERFRANKEN	435	:	518	:	517	:	635	:
MITTELFRANKEN	525	:	644	:	677	:	837	:
UNTERFRANKEN	578	:	675	:	721	:	879	:
SCHWABEN	851	:	1032	:	1124	:	1383	:
SAARLAND	138	138	152	148	139	151	151	178
BERLIN (WEST)	59	63	71	76	79	85	91	97
EXTRA REGIO	-	-	-	-	-	-	-	-

A 1.2 (fortsat/noch/continued/suite/seguito/vervolg)

Mio FF/Mrd LIT

	1970	1971	1972	1973	1974	1975	1976	1977
<i>FRANCE</i>	50542	53185	63352	74853	72903	73247	80667	90930
<i>ILE DE FRANCE</i>	1636	1816	2328	2667	2888	2695	2299	3616
<i>BASSIN PARISIEN</i>	14162	15618	18930	21166	22082	20853	21699	27551
<i>CHAMPAGNE-ARDENNE</i>	2592	2552	3393	4469	4680	4058	4525	5447
<i>PICARDIE</i>	2618	2877	3170	3485	4067	3963	4122	5102
<i>HAUTE-NORMANDIE</i>	1234	1472	1697	1870	2036	2109	2017	2476
<i>CENTRE</i>	3609	4007	4531	4812	5072	4409	4582	6542
<i>BASSE-NORMANDIE</i>	2092	2321	2992	3140	2868	3047	3073	3699
<i>BOURGOGNE</i>	2018	2390	3146	3390	3359	3267	3380	4286
<i>NORD - PAS-DE-CALAIS</i>	2294	2438	2848	3385	3306	3604	4348	4043
<i>EST</i>	3224	3647	4399	4099	5371	5354	5922	6719
<i>LORRAINE</i>	1339	1641	1927	1834	2477	2329	2525	2764
<i>ALSACE</i>	926	780	1031	1048	1317	1370	1759	2245
<i>FRANCHE-COMTE</i>	959	1225	1442	1218	1577	1655	1638	1710
<i>OUEST</i>	11244	11622	13992	17523	14382	16620	17359	18363
<i>PAYS DE LA LOIRE</i>	3851	3840	4453	5304	5098	5699	6082	7103
<i>BRETAGNE</i>	4459	4920	5922	7502	5755	6863	7002	7114
<i>POITOU-CHARENTES</i>	2934	2862	3617	4718	3529	4058	4275	4146
<i>SUD-OUEST</i>	7718	7544	9235	11041	10152	9830	12325	11417
<i>AQUITAINE</i>	4103	3884	4678	5992	4988	4549	5856	4899
<i>MIDI-PYRENEES</i>	2758	2716	3399	3918	3967	3955	4751	4681
<i>LIMOUSIN</i>	858	944	1159	1131	1197	1326	1718	1838
<i>CENTRE-EST</i>	4461	4923	5788	6090	6544	6446	7478	8490
<i>RHONE-ALPES</i>	2904	3093	3692	3964	4129	3926	4759	5541
<i>AUVERGNE</i>	1557	1830	2096	2126	2415	2520	2719	2949
<i>MEDITERRANEE</i>	5802	5578	5832	8881	8178	7845	9237	10731
<i>LANGUEDOC-ROUSSILLON</i>	3053	2778	2847	5079	4434	4109	4937	5298
<i>PROVENCE-ALPES-COTE D'AZUR</i>	2749	2800	2985	3802	3744	3736	4300	5433
<i>CORSE</i>								
<i>EXTRA REGIO</i>	-	-	-	-	-	-	-	-
<i>ITALIA</i>	5122	5299	5403	6976	8096	9644	11222	13402
<i>NORD OVEST</i>	467	456	477	605	679	836	997	1070
<i>PIEMONTE</i>	334	322	338	450	491	624	755	800
<i>VALLE D'AOSTA</i>	5	6	7	7	8	11	15	17
<i>LIGURIA</i>	128	128	132	148	180	202	227	253
<i>LOMBARDIA</i>	497	502	542	638	692	851	1072	1237
<i>NORD EST</i>	639	627	719	869	969	1108	1472	1772
<i>TRENTINO-ALTO ADIGE</i>	77	73	87	114	120	137	195	241
<i>VENETO</i>	478	474	536	651	741	843	1097	1297
<i>FRIULI-VENEZIA GIULIA</i>	85	79	95	104	108	127	180	233
<i>EMILIA-ROMAGNA</i>	627	632	691	857	947	1221	1547	1787
<i>CENTRO</i>	495	480	483	625	749	877	1110	1182
<i>TOSCANA</i>	261	256	256	329	403	451	577	600
<i>UMBRIA</i>	75	76	74	101	122	148	175	181
<i>MARCHE</i>	158	148	153	195	225	278	357	400
<i>LAZIO</i>	308	316	310	393	487	577	658	788
<i>CAMPANIA</i>	493	503	546	702	816	919	1113	1230
<i>ABRUZZI-MOLISE</i>	184	205	214	248	301	352	445	506
<i>ABRUZZI</i>	143	156	171	204	244	273	366	410
<i>MOLISE</i>	41	49	43	44	58	79	79	96
<i>SUD</i>	714	804	673	1049	1248	1608	1430	2269
<i>PUGLIA</i>	481	520	416	692	816	983	942	1420
<i>BASILICATA</i>	68	78	72	91	127	159	151	187
<i>CALABRIA</i>	165	207	186	266	305	466	337	661
<i>SICILIA</i>	528	589	579	788	953	1032	1107	1191
<i>SARDEGNA</i>	168	184	170	202	255	262	271	371
<i>EXTRA REGIO</i>	-	-	-	-	-	-	-	-

A 1.2 (fortsat/noch/continued/suite/seguito/vervolg)

Mio HFL/Mio BFR/Mio LFR/Mio UKL/Mio IRL/Mio DKR

	1970	1971	1972	1973	1974	1975	1976	1977
<hr/>								
NEDERLAND	6670	6966	8001	9113	8291	9830	11350	11440
<i>NOORD-NEDERLAND</i>	1206	:	:	1628	1730	1922	2218	2299
<i>GRONINGEN</i>	349	:	:	479	506	550	678	710
<i>FRIESLAND</i>	496	:	:	685	733	850	961	1006
<i>DRENTHE</i>	361	:	:	464	491	522	579	583
<i>OOST-NEDERLAND</i>	1730	:	:	2325	1988	2330	2536	2436
<i>OVERIJSEL</i>	678	:	:	925	826	1069	1212	1233
<i>GELDERLAND</i>	1052	:	:	1399	1162	1261	1324	1203
<i>WEST-NEDERLAND</i>	2435	:	:	3415	3267	3802	4639	4809
<i>UTRECHT</i>	240	:	:	359	330	367	403	390
<i>NOORD-HOLLAND</i>	747	:	:	949	936	1079	1370	1447
<i>ZUID-HOLLAND</i>	1094	:	:	1582	1535	1821	2157	2236
<i>ZEELAND</i>	354	:	:	524	466	535	709	736
<i>ZUID-NEDERLAND</i>	1298	:	:	1746	1306	1776	1957	1896
<i>NOORD-BRABANT</i>	893	:	:	1253	930	1175	1299	1220
<i>LIMBURG</i>	405	:	:	493	376	601	658	676
<i>EXTRA REGIO</i>	-	-	-	-	-	-	-	-
<hr/>								
BELGIQUE/BELGIE	44119	45537	58918	63789	56342	62088	69567	62104
<i>VLAAMS GEWEST/REGION FLAMANDE</i>	27826	29082	38553	42348	36693	40869	46098	41191
<i>REGION WALLONNE/WAALS GEWEST</i>	16237	16406	20301	21373	19566	21147	23398	20866
<i>REG. BRUXELLOISE/BRUSSELS GEW.</i>	56	48	63	68	83	73	71	47
<i>ANTWERPEN/ANVERS</i>	4265	4473	5928	6449	5807	6410	7051	6533
<i>BRABANT</i>	5106	5283	6816	7041	6475	6882	7678	6743
<i>HAINAUT/HENEGOUWEN</i>	4586	4730	5811	6095	5559	6200	7006	5956
<i>LIEGE/LUIK</i>	4526	4527	5634	5839	5276	5621	6212	5482
<i>LIMBURG/LIMBOURG</i>	3399	3619	4814	5254	4559	4826	5487	4975
<i>LUXEMBOURG/LUXEMBURG</i>	2668	2645	3313	3557	3238	3530	3894	3575
<i>NAMUR/NAMEN</i>	3034	3019	3722	3979	3728	3906	4247	3931
<i>OOST-VLAANDEREN/FLANDRE ORIENT</i>	6740	6942	9151	9769	8501	9590	17173	9430
<i>WEST-VLAANDEREN/FLANDRE OCCIDE</i>	9795	10300	13730	15807	13200	15123	10819	15480
<i>EXTRA REGIO</i>	-	-	-	-	-	-	-	-
<hr/>								
LUXEMBOURG (GRAND-DUCHE)	2186	2038	2275	2935	2871	2846	3037	3096
<hr/>								
UNITED KINGDOM	1071	1208	1364	1763	1304	1997	2758	3264
<i>NORTH</i>	:	83°	96°	120°	65	108	149	174
<i>YORKSHIRE AND HUMBERSIDE</i>	:	111°	130°	156°	119	194	267	309
<i>EAST MIDLANDS</i>	:	88°	96°	135°	129	182	253	289
<i>EAST ANGLIA</i>	:	122	122	177	131	197	270	316
<i>SOUTH EAST</i>	:	197	214	293	224	310	424	480
<i>SOUTH WEST</i>	:	152	172	203	151	237	313	414
<i>WEST MIDLANDS</i>	:	90	100	125	92	142	190	252
<i>NORTH WEST</i>	:	61°	71°	83°	59	101	138	160
<i>WALES</i>	:	83	93	125	80	131	195	244
<i>SCOTLAND</i>	:	166	199	259	192	302	432	480
<i>NORTHERN IRELAND</i>	:	54	70	88	63	93	127	144
<i>EXTRA REGIO</i>	-	-	-	-	-	-	-	-
<hr/>								
IRELAND	233°	258°	349°	436°	416°	585°	672°	913°
<hr/>								
DANMARK	6907	8242	9786	11929	12869	12360	14510	16031
<i>HOVEDSTADSREGIONEN</i>	297	354	401	513	592	519	:	:
<i>OST FOR STOREBAELT, EK. HOVEDST.</i>	1229	1467	1605	2147	2433	2101	:	:
<i>VEST FOR STOREBAELT</i>	5381	6422	7780	9270	9844	9740	:	:
<i>EXTRA REGIO</i>	-	-	-	-	-	-	-	-

**A 1.3 Bruttoværditilvækst i markedspriser
energi, industri og bygge- og anlægsarbejder**

**Bruttowertschöpfung zu Marktpreisen
Energie, Industrieerzeugnisse, Hoch- und Tiefbau**

**Gross added value at market prices
energy, industry, buildings and civil engineering works**

**Valeur ajoutée brute aux prix du marché
énergie, industrie, bâtiments et ouvrages de génie civil**

**Valore aggiunto ai prezzi di mercato
energia, industria, edilizia ed opere pubbliche**

**Bruto toegevoegde waarde tegen marktprijzen
energie, industrie, gebouwen en weg- en waterbouwkundige werken**

	1970	1971	1972	1973	1974	1975	1976	1977
<i>BR DEUTSCHLAND</i>	344762	376549	404725	446752	473925	475049	514750	548211
<i>SCHLESWIG-HOLSTEIN</i>	8953	10024	11100	12250	13043	13520	14240	15032
<i>HAMBURG</i>	13117	14160	14480	15340	15541	15049	18668	19519
<i>NIEDERSACHSEN</i>	31624	34634	37506	42174	44459	45033	49059	53280
<i>BRAUNSCHWEIG</i>	8541	:	9837	:	12619	:	13503	:
<i>HANNOVER</i>	10917	:	12640	:	14867	:	16545	:
<i>LUENEBURG</i>	4120	:	5221	:	5749	:	6445	:
<i>WESER-EMS</i>	8046	:	9807	:	11224	:	12567	:
<i>BREMEN</i>	4789	5379	5982	6861	6838	6821	7095	7649
<i>NORDRHEIN-WESTFALEN</i>	106328	113526	119315	131077	143285	142890	151929	156879
<i>DUESSELDORF</i>	40920	:	44662	:	54052	:	51653	:
<i>KOELN</i>	20211	:	22714	:	25209	:	31444	:
<i>MUENSTER</i>	11467	:	13756	:	17743	:	20783	:
<i>DETMOLD</i>	10070	:	11940	:	13839	:	14627	:
<i>ARNSBERG</i>	23659	:	26241	:	32441	:	33423	:
<i>HESSEN</i>	28751	31262	33811	36529	37516	37585	41526	43634
<i>DARMSTADT</i>	23029	:	27081	:	30093	:	33067	:
<i>KASSEL</i>	5722	:	6730	:	7423	:	8459	:
<i>RHEINLAND-PFALZ</i>	18313	20419	22819	25233	27559	27748	29816	31478
<i>KOBLENZ</i>	5904	:	7344	:	8085	:	9049	:
<i>TRIER</i>	1787	:	2245	:	2339	:	2684	:
<i>RHEINHESSEN-PFALZ</i>	10622	:	13230	:	17135	:	18082	:
<i>BADEN-WUERTTEMBERG</i>	59938	65486	71428	80422	83966	83350	89786	97752
<i>STUTTGART</i>	24409	:	28927	:	34004	:	36500	:
<i>KARLSRUHE</i>	16446	:	19589	:	23552	:	24926	:
<i>FREIBURG</i>	10574	:	12593	:	14590	:	15447	:
<i>TUEBINGEN</i>	8508	:	10319	:	11819	:	12912	:
<i>BAYERN</i>	54328	61491	66731	73043	75847	76540	84502	93044
<i>OBEBAYERN</i>	20079	:	24646	:	26667	:	28506	:
<i>NIEDERBAYERN</i>	3463	:	4308	:	5098	:	5907	:
<i>OBERPfalz</i>	3684	:	4541	:	5414	:	5987	:
<i>OBERFRANKEN</i>	5615	:	6768	:	8211	:	9337	:
<i>MITTELFRANKEN</i>	8943	:	10964	:	12624	:	14264	:
<i>UNTERFRANKEN</i>	5132	:	6392	:	7366	:	8540	:
<i>SCHWABEN</i>	7412	:	9113	:	10468	:	11961	:
<i>SAARLAND</i>	5011	5586	6079	6780	7527	8211	8749	9040
<i>BERLIN (WEST)</i>	13611	14583	15475	17043	18344	18301	19379	20904
<i>EXTRA REGIO</i>	-	-	-	-	-	-	-	-

A 1.3 (fortsat/noch/continued/suite/seguito/vervolg)

Mio FF/Mrd LIT

	1970	1971	1972	1973	1974	1975	1976	1977
FRANCE	303837	335719	375001	424519	482552	547071	627968	704377
<i>ILE DE FRANCE</i>	83843	95190	102327	112915	122371	142595	160890	179348
<i>BASSIN PARISIEN</i>	54093	58562	65654	76843	89583	100512	118839	134829
<i>CHAMPAGNE-ARDENNE</i>	9106	9403	10822	11952	13179	15502	17901	20094
<i>PICARDIE</i>	9606	10695	12070	13608	16734	18224	21572	24110
<i>HAUTE-NORMANDIE</i>	12084	12057	12835	15984	18797	22306	26644	30655
<i>CENTRE</i>	10232	12158	13801	16125	19097	20680	24420	27855
<i>BASSE-NORMANDIE</i>	5276	5270	6082	7577	8595	9199	10722	12236
<i>BOURGOGNE</i>	7790	8978	10045	11598	13181	14601	17580	19879
<i>NORD - PAS-DE-CALAIS</i>	25820	28406	31739	35460	40843	45475	51519	57499
<i>EST</i>	33409	36160	40453	47020	55099	60487	69536	77714
<i>LORRAINE</i>	17129	18008	19748	22995	27555	28558	31314	34676
<i>ALSACE</i>	9291	10302	11754	13822	16033	18349	21323	24273
<i>FRANCHE-COMTE</i>	6990	7850	8952	10203	11511	13579	16898	18764
<i>OUEST</i>	24516	28402	33170	37969	42770	50704	56932	64515
<i>PAYS DE LA LOIRE</i>	12280	14396	16719	19462	21390	26106	29158	33161
<i>BRETAGNE</i>	6835	8128	9814	10765	11860	14198	16098	18087
<i>POITOU-CHARENTES</i>	5402	5879	6637	7742	9520	10401	11676	13267
<i>SUD-OUEST</i>	21610	24568	27974	31167	37611	41393	46736	52573
<i>AQUITAINE</i>	10773	12500	13764	15376	20891	22217	24856	28115
<i>MIDI-PYRENEES</i>	8212	9150	10806	11942	12813	14432	16444	18273
<i>LIMOUSIN</i>	2626	2917	3404	3849	3907	4745	5435	6185
<i>CENTRE-EST</i>	39972	42634	49080	55618	61087	69160	80373	89296
<i>RHONE-ALPES</i>	33775	35729	41354	47089	51491	58825	68377	76004
<i>AUVERGNE</i>	6197	6905	7727	8529	9596	10335	11997	13293
<i>MEDITERRANEE</i>	20574	21807	24604	27528	33188	36745	43143	48603
<i>LANGUEDOC-ROUSSILLON</i>	5001	5268	5995	6867	7905	9237	10192	11745
<i>PROVENCE-ALPES-COTE D'AZUR</i>	15573	16539	18609	20661	25283	27507	32951	36858
<i>CORSE</i>								
<i>EXTRA REGIO</i>	-	-	-	-	-	-	-	-
ITALIA	26968	28720	31214	37875	48173	53205	68373	82354
<i>NORD OVEST</i>	4735	4867	5374	6436	8265	8874	11892	13330
<i>PIEMONTE</i>	3599	3713	4151	4935	6296	6837	9451	10564
<i>VALLE D'AOSTA</i>	70	70	80	103	139	129	155	193
<i>LIGURIA</i>	1067	1084	1143	1398	1831	1909	2287	2573
<i>LOMBARDIA</i>	7398	7798	8571	10592	13304	14549	18216	22069
<i>NORD EST</i>	3113	3375	3668	4578	5783	6384	8196	10048
<i>TRENTINO-ALTO ADIGE</i>	365	390	442	567	706	783	992	1293
<i>VENETO</i>	2175	2367	2541	3142	3924	4316	5583	6852
<i>FRIULI-VENEZIA GIULIA</i>	573	618	684	869	1153	1285	1621	1902
<i>EMILIA-ROMAGNA</i>	2226	2349	2550	3238	4251	4695	6020	7584
<i>CENTRO</i>	2797	3049	3238	3896	4945	5479	7268	8927
<i>TOSCANA</i>	1904	2075	2195	2635	3325	3683	4796	5959
<i>UMBRIA</i>	335	368	406	465	620	659	912	1067
<i>MARCHE</i>	558	605	637	796	1000	1137	1560	1901
<i>LAZIO</i>	1777	1855	2018	2459	2979	3318	4190	5185
<i>CAMPANIA</i>	1396	1550	1529	1805	2311	2537	3324	3977
<i>ABRUZZI-MOLISE</i>	415	447	501	586	778	938	1213	1544
<i>ABRUZZI</i>	348	379	417	496	642	776	992	1266
<i>MOLISE</i>	66	68	84	90	136	162	220	279
<i>SUD</i>	1553	1709	1888	2155	2825	3214	4114	4999
<i>PUGLIA</i>	992	1084	1238	1422	1881	2104	2724	3238
<i>BASILICATA</i>	159	194	204	234	300	376	514	727
<i>CALABRIA</i>	401	431	446	499	644	734	877	1034
<i>SICILIA</i>	1087	1204	1357	1520	1935	2297	2742	3180
<i>SARDEGNA</i>	472	516	519	611	797	920	1197	1511
<i>EXTRA REGIO</i>	-	-	-	-	-	-	-	-

A 1.3 (fortsat/noch/continued/suite/seguito/vervolg)

Mio HFL/Mio BFR/Mio LFR/Mio UKL/Mio IRL/Mio DKR

	1970	1971	1972	1973	1974	1975	1976	1977
<i>NEDERLAND</i>	44480	49759	55136	63767	72585	76190	87550	94990
<i>NOORD-NEDERLAND</i>	4791	:	:	8122	10320	14135	17179	21629
<i>GROENINGEN</i>	2709	:	:	5025	6968	10353	12830	16862
<i>FRIESLAND</i>	1186	:	:	1728	1865	2024	2262	2392
<i>DRENTHE</i>	897	:	:	1369	1487	1757	2087	2375
<i>OOST-NEDERLAND</i>	7252	:	:	10288	11278	11335	12945	13768
<i>OVERIJSSSEL</i>	2849	:	:	4096	4669	4738	5431	5897
<i>GELDERLAND</i>	4403	:	:	6192	6609	6598	7514	7871
<i>WEST-NEDERLAND</i>	21737	:	:	30049	33536	33144	37035	38177
<i>UTRECHT</i>	1961	:	:	2962	3217	3336	3750	3945
<i>NOORD-HOLLAND</i>	7440	:	:	9775	10860	10787	12435	12951
<i>ZUID-HOLLAND</i>	11161	:	:	15349	16786	16637	18283	18489
<i>ZEELAND</i>	1175	:	:	1963	2673	2383	2567	2792
<i>ZUID-NEDERLAND</i>	10352	:	:	14773	16764	16335	19003	19759
<i>NOORD-BRABANT</i>	7125	:	:	10002	10989	11165	12837	13314
<i>LIMBURG</i>	3228	:	:	4771	5775	5170	6166	6445
<i>EXTRA REGIO</i>	347	:	:	535	687	1240	1388	1657
<i>BELGIQUE/BELGIE</i>	528661	548106	606375	691342	813125	842277	951619	990605
<i>VLAAMS GEWEST/REGION FLAMANDE</i>	304512	318782	355984	403760	467506	503162	574137	602183
<i>REGION WALLONNE/WAALS GEWEST</i>	156118	160109	174749	206014	252461	235570	268256	277433
<i>REG. BRUXELLOISE/BRUSSELS GEW.</i>	68031	69215	75642	81567	93158	103545	109226	110989
<i>ANTWERPEN/ANVERS</i>	105414	116106	129767	147150	164878	175707	198499	210347
<i>BRABANT</i>	120473	120934	130960	144245	170863	182187	198934	203354
<i>HAINAUT/HENEGOUWEN</i>	66234	69178	73601	88138	104856	94744	107075	109434
<i>LIEGE/LUIK</i>	58506	57574	66738	74842	94350	91790	104350	106097
<i>LIMBURG/LIMBOURG</i>	31274	35709	39420	44907	54990	64032	75223	80874
<i>LUXEMBOURG/LUXEMBURG</i>	5392	5845	6384	8298	11389	11044	12422	13663
<i>NAMUR/NAMEN</i>	14624	15588	15821	18822	20032	21608	25400	29308
<i>OOST-VLAANDEREN/FLANDRE ORIENT</i>	74003	74096	83878	98075	113020	114668	102595	134923
<i>WEST-VLAANDEREN/FLANDRE OCCIDE</i>	52741	53076	59805	66865	78747	86497	127120	102605
<i>EXTRA REGIO</i>	-	-	-	-	-	-	-	-
<i>LUXEMBOURG (GRAND-DUCHE)</i>	28138	27002	29681	38093	47653	36538	44540	43402
<i>UNITED KINGDOM</i>	20549	22454	24597	26198	29591	37031	44466	52402
<i>NORTH</i>	:	1173°	1369°	1509°	1806	2338	2881	3152
<i>YORKSHIRE AND HUMBERSIDE</i>	:	1917°	2047°	2244°	2851	3569	4280	5027
<i>EAST MIDLANDS</i>	:	1683°	1773°	1791°	2219	2856	3361	3970
<i>EAST ANGLIA</i>	:	515	591	657	772	933	1144	1297
<i>SOUTH EAST</i>	:	6383	7185	7355	7986	9987	11617	13815
<i>SOUTH WEST</i>	:	1288	1492	1605	1858	2238	2745	3143
<i>WEST MIDLANDS</i>	:	2556	2633	2793	3465	4363	5082	5918
<i>NORTH WEST</i>	:	3097°	3287°	3556°	3709	4635	5635	6630
<i>WALES</i>	:	1032	1107	1230	1377	1725	2109	2368
<i>SCOTLAND</i>	:	2195	2385	2670	2928	3659	4477	5051
<i>NORTHERN IRELAND</i>	:	615	701	769	616	749	915	1083
<i>EXTRA REGIO</i>	:	0	27	9	3	21	220	948
<i>IRELAND</i>	508°	580°	698°	862°	1020°	1210°	1473°	1780°
<i>DANMARK</i>	40883	42850	48589	54671	60320	66943	69001	76233
<i>HOVEDSTADSREGIONEN</i>	18061	18291	19596	20820	22179	24093	:	:
<i>OST FOR STOREBAAELT, FK. HOVEDST.</i>	3788	4642	5376	6405	7366	8453	:	:
<i>VEST FOR STOREBAAELT</i>	19034	19917	23617	27446	30775	34397	:	:
<i>EXTRA REGIO</i>	-	-	-	-	-	-	-	-

A 1.4 Bruttoværditilvækst i markedspriser tjenesteydelser

Bruttowertschöpfung zu Marktpreisen
Dienstleistungen

Gross added value at market prices
services

Valeur ajoutée brute aux prix du marché
services

Valore aggiunto ai prezzi di mercato
servizi

Bruto toegevoegde waarde tegen marktprijzen
diensten

	Mio DM							
	1970	1971	1972	1973	1974	1975	1976	1977
BR DEUTSCHLAND	316481	361926	404663	454500	500490	544420	590818	632354
SCHLESWIG-HOLSTEIN	12296	14099	15585	17413	19262	21264	23055	24845
HAMBURG	19225	21395	23459	25896	28579	30383	33106	35458
NIEDERSACHSEN	32546	37184	41335	46497	51229	55643	60067	64203
BRAUNSCHWEIG	7171	:	9334	:	11098	:	12684	:
HANNOVER	11296	:	11014	:	17201	:	20305	:
LUENEBURG	5721	:	9540	:	8724	:	10091	:
WESER-EMS	8357	:	11447	:	14206	:	16987	:
BREMEN	5785	6274	6842	7663	8356	9150	9740	10568
NORDRHEIN-WESTFALEN	85679	98715	109649	124876	137011	149013	161573	172485
DUESSELDORF	30357	:	39349	:	49056	:	59000	:
KOELN	22387	:	27366	:	33982	:	38907	:
MUENSTER	10334	:	12796	:	15905	:	19334	:
DETMOLD	7305	:	10384	:	13767	:	14343	:
ARNSBERG	15296	:	19754	:	24301	:	29989	:
HESSEN	32535	37380	42305	47563	53033	57314	62283	66612
DARMSTADT	26577	:	34361	:	43256	:	50809	:
KASSEL	5958	:	7944	:	9776	:	11474	:
RHEINLAND-PFALZ	15877	18185	20056	22318	24555	26726	28893	30913
KOBLENZ	5976	:	7351	:	9143	:	10758	:
TRIER	1761	:	2430	:	2942	:	3487	:
RHEINHESSEN-PFALZ	8140	:	10275	:	12469	:	14648	:
BADEN-WUERTEMBERG	43565	50379	57773	63890	69680	76431	83154	89008
STUTTGART	16871	:	23181	:	27275	:	32660	:
KARLSRUHE	12394	:	16214	:	19632	:	23208	:
FREIBURG	8058	:	10216	:	12562	:	14949	:
TUEBINGEN	6242	:	8162	:	10212	:	12337	:
BAYERN	51075	58309	65787	73712	81518	89200	97525	104840
OBEBAYERN	23363	:	28870	:	34103	:	41827	:
NIEDERBAYERN	3070	:	4193	:	5436	:	6500	:
OBEPFALZ	3399	:	4511	:	5900	:	6722	:
OBFRANKEN	3701	:	5024	:	6603	:	7704	:
MITTELFRANKEN	6936	:	9430	:	12033	:	14048	:
UNTERFRANKEN	4488	:	5812	:	7388	:	8743	:
SCHWABEN	6119	:	7948	:	10054	:	11982	:
SAARLAND	5060	5805	6340	7291	7850	8495	9017	9702
BERLIN (WEST)	12838	14202	15532	17380	19418	20802	22406	23721
EXTRA REGIO	-	-	-	-	-	-	-	-

A 1.4 (fortsat/noch/continued/suite/seguito/vervolg)

Mio FF/Mrd LIT

	1970	1971	1972	1973	1974	1975	1976	1977
FRANCE	376698	426398	476416	549816	650164	750342	858056	981331
ILE DE FRANCE	123692	132828	174928	189574	213345	244888	277713	316341
BASSIN PARISIEN	57527	64504	65086	80516	97193	112655	128948	148212
CHAMPAGNE-ARDENNE	7619	8767	9245	11106	13464	15596	17901	20528
PICARDIE	9331	10090	10650	13346	15975	18336	20788	24043
HAUTE-NORMANDIE	11008	11660	12411	15061	17632	20381	23185	26658
CENTRE	12780	14478	13939	18019	22178	25860	29719	34175
BASSE-NORMANDIE	7477	8814	8170	10338	12613	14700	16926	19453
BOURGOGNE	9312	10694	10672	12646	15331	17782	20429	23354
NORD - PAS-DE-CALAIS	21170	23636	25849	31560	36311	41966	47786	55027
EST	27743	32314	34189	40119	49175	56650	64387	74033
LORRAINE	12834	15182	16110	18292	22454	26018	29724	34137
ALSACE	9656	11065	11831	13721	16805	19030	21333	24464
FRANCHE-COMTE	5253	6067	6248	8106	9916	11602	13330	15432
OUEST	37856	45058	43480	52776	64920	75051	86681	99370
PAYS DE LA LOIRE	15387	17485	17586	21434	25726	29619	34181	39243
BRETAGNE	14173	17884	17040	20130	23346	27091	31257	35640
POITOU-CHARENTES	8296	9690	8854	11212	15848	18341	21243	24488
SUD-OUEST	31971	38709	37776	42897	54287	62595	71965	82314
AQUITAINE	15778	18772	18440	20955	26337	30398	34800	39814
MIDI-PYRENEES	12173	15062	14884	16741	21663	24918	28723	32847
LIMOUSIN	4019	4875	4452	5202	6287	7278	8443	9653
CENTRE-EST	37370	43674	46703	56469	67906	78372	90300	102847
RHONE-ALPES	30362	35109	38535	46305	56037	64570	74390	84624
AUVERGNE	7008	8565	8168	10164	11869	13803	15909	18224
MEDITERRANEE	37342	43519	46096	53351	63637	74069	85460	97649
LANGUEDOC-ROUSSILLON	10079	11967	12194	14354	16934	19748	23207	26616
PROVENCE-ALPES-COTE D'AZUR	27263	31552	33902	38997	46703	54321	62253	71033
CORSE								
EXTRA REGIO	2027	2155	2309	2554	3390	4095	4817	5537
ITALIA	31257	35257	39515	45536	55326	65526	79222	96176
NORD OVEST	4593	5058	5617	6430	7772	9191	11214	13448
PIEMONTE	2742	3012	3380	3870	4701	5601	6818	8200
VALLE D'AOSTA	97	110	124	154	202	238	314	354
LIGURIA	1753	1936	2113	2406	2869	3352	4082	4894
LOMBARDIA	5682	6363	7123	8145	10028	11897	14406	17706
NORD EST	3510	4018	4470	5200	6420	7534	9184	11051
TRENTINO-ALTO ADIGE	504	573	638	744	930	1095	1335	1641
VENETO	2158	2496	2788	3245	4007	4729	5806	6990
FRIULI-VENEZIA GIULIA	848	949	1044	1211	1483	1710	2043	2420
EMILIA-ROMAGNA	2323	2689	2995	3467	4278	5140	6220	7500
CENTRO	3358	3768	4243	4851	5914	6944	8415	10146
TOSCANA	2251	2521	2837	3211	3912	4574	5518	6663
UMBRIA	392	437	492	584	714	855	1046	1275
MARCHE	716	811	914	1057	1288	1516	1852	2209
LAZIO	3914	4355	4862	5538	6703	8223	9856	12130
CAMPANIA	2162	2470	2770	3242	3867	4496	5413	6666
ABRUZZI-MOLISE	591	685	773	917	1110	1308	1598	1932
ABRUZZI	481	562	636	747	909	1064	1296	1573
MOLISE	110	123	137	170	201	244	303	358
SUD	2273	2607	3010	3519	4236	4976	5940	7230
PUGLIA	1407	1605	1850	2154	2593	3019	3626	4399
BASILICATA	187	216	248	289	351	412	495	598
CALABRIA	679	785	912	1076	1292	1545	1819	2233
SICILIA	2138	2426	2732	3175	3728	4339	5197	6163
SARDEGNA	713	817	920	1053	1270	1478	1778	2205
EXTRA REGIO	-	-	-	-	-	-	-	-

A1.4 (fortsat/noch/continued/suite/seguito/vervolg)

Mio HFL/Mio BFR/Mio LFR/Mio UKL/Mio IRL/Mio DKR

	1970	1971	1972	1973	1974	1975	1976	1977
NEDERLAND	57278	65262	74178	86121	100273	113270	128770	145800
<i>NOORD-NEDERLAND</i>	4761	:	:	7244	8320	9398	10852	12017
<i>GRONINGEN</i>	2006	:	:	3074	3497	3924	4499	4865
<i>FRIESLAND</i>	1624	:	:	2444	2835	3193	3717	4156
<i>DRENTHE</i>	1131	:	:	1726	1989	2281	2636	2996
<i>OOST-NEDERLAND</i>	8888	:	:	13962	16182	18526	21058	23741
<i>OVERIJSEL</i>	2998	:	:	4733	5432	6276	7111	7933
<i>GELDERLAND</i>	5890	:	:	9229	10751	12250	13946	15808
<i>WEST-NEDERLAND</i>	34011	:	:	49946	58133	65099	74042	84029
<i>UTRECHT</i>	4026	:	:	6305	7518	8587	9768	11304
<i>NOORD-HOLLAND</i>	12816	:	:	18805	21872	24375	27783	31475
<i>ZUID-HOLLAND</i>	16050	:	:	23160	26848	29991	34005	38521
<i>ZEELAND</i>	1119	:	:	1676	1894	2147	2486	2729
<i>ZUID-NEDERLAND</i>	9302	:	:	14510	17120	19690	22205	25359
<i>NOORD-BRABANT</i>	6042	:	:	9631	11380	13212	14866	17026
<i>LIMBURG</i>	3260	:	:	4879	5739	6478	7339	8333
<i>EXTRA REGIO</i>	316	:	:	458	518	557	613	654
BELGIQUE/BELGIE	652741	724803	815557	918969	1070904	1240104	1421818	1571176
<i>VLAAMS GEWEST/REGION FLAMANDE</i>	333776	372066	421139	473709	565200	650978	753847	830865
<i>REGION WALLONNE/WAALS GEWEST</i>	175754	192357	215843	241545	283609	331407	376076	414126
<i>REG. BRUXELLOISE/BRUSSELS GEW.</i>	143211	160380	178574	198715	222095	257719	291895	326185
<i>ANTWERPEN/ANVERS</i>	118714	132085	149709	170819	202429	229124	266049	300725
<i>BRABANT</i>	203822	228656	255275	285599	325082	379794	433280	481574
<i>HAINAUT/HENEGOUWEN</i>	65636	72433	80890	89930	105620	122611	139093	154947
<i>LIEGE/LUIK</i>	64857	69959	78333	87944	101281	117686	133011	146009
<i>LIMBURG/LIMBOURG</i>	29101	32884	37385	42897	51686	61529	71538	80151
<i>LUXEMBOURG/LUXEMBURG</i>	11778	12778	14414	16288	19521	23134	25780	27325
<i>NAMUR/NAMEN</i>	22496	24756	28019	31221	36688	42847	48619	52647
<i>OOST-VLAANDEREN/FLANDRE ORIENT</i>	69815	77250	88224	99843	118641	138107	146293	177760
<i>WEST-VLAANDEREN/FLANDRE OCCIDE</i>	66522	74002	83308	94428	109957	125273	158153	150038
<i>EXTRA REGIO</i>	-	-	-	-	-	-	-	-
LUXEMBOURG (GRAND-DUCHE)	23493	27364	32891	41219	48602	57650	67857	77276
UNITED KINGDOM	27656	32001	35782	42255	48639	60965	72103	81438
<i>NORTH</i>	:	1415°	1613°	1895°	2050	2772	3100	3578
<i>YORKSHIRE AND HUMBERSIDE</i>	:	2223°	2458°	2858°	3450	4481	5053	5778
<i>EAST MIDLANDS</i>	:	1506°	1723°	2057°	2543	3398	3767	4328
<i>EAST ANGLIA</i>	:	873	950	1155	1349	1761	2077	2365
<i>SOUTH EAST</i>	:	13724	15101	17898	20042	23710	29483	33101
<i>SOUTH WEST</i>	:	2104	2328	2764	3504	4433	5164	5895
<i>WEST MIDLANDS</i>	:	2293	2703	3200	3694	4825	5423	6247
<i>NORTH WEST</i>	:	3331°	3954°	4564°	5230	6617	7692	8533
<i>WALES</i>	:	1217	1373	1593	1811	2531	2784	3077
<i>SCOTLAND</i>	:	2608	2888	3415	3940	5098	6012	6780
<i>NORTHERN IRELAND</i>	:	610	598	740	882	1168	1318	1497
<i>EXTRA REGIO</i>	:	94	93	118	146	169	232	260
IRELAND	690°	796°	935°	1138°	1354°	1713°	2078°	2465°
DANMARK	68823	77980	89653	105003	120506	137008	142114	157009
<i>HOVEDSTADSREGIONEN</i>	31625	35522	40824	47083	54056	:	:	:
<i>OST FOR STOREBÆLT, EK. HOVEDST.</i>	6605	7372	8491	9631	11163	:	:	:
<i>VEST FOR STOREBÆLT</i>	30593	35087	40338	48289	55288	:	:	:
<i>EXTRA REGIO</i>	-	-	-	-	-	-	-	-

A 2. Befolking
Bevölkerung
Population
Population
Popolazione
Bevolking

	1970	1971	1972	1973	1974	1975	1976	1977
EUR 9	251502	253420	255056	256629	257774	258405	258800	259258
<i>BR DEUTSCHLAND</i>	60651	61302	61672	61976	62054	61829	61531	61400
<i>SCHLESWIG-HOLSTEIN</i>	2494	2529	2554	2573	2583	2584	2583	2586
<i>HAMBURG</i>	1794	1789	1774	1758	1743	1726	1708	1688
<i>NIEDERSACHSEN</i>	7082	7155	7199	7237	7263	7252	7232	7227
<i>BRAUNSCHWEIG</i>	1659	1673	1675	1676	1676	1665	1653	1645
<i>HANNOVER</i>	2056	2077	2088	2096	2096	2084	2071	2064
<i>LUENEBURG</i>	1338	1356	1374	1391	1405	1412	1418	1426
<i>WESER-EMS</i>	2029	2049	2061	2075	2086	2090	2090	2092
<i>BREMEN</i>	723	738	737	732	727	721	714	707
<i>NORDRHEIN-WESTFALEN</i>	16914	17091	17167	17223	17230	17176	17096	17052
<i>DUESSELDORF</i>	5357	5399	5398	5389	5372	5338	5293	5262
<i>KOELN</i>	3703	3762	3802	3839	3863	3869	3868	3872
<i>MUENSTER</i>	2359	2381	2394	2405	2408	2407	2403	2403
<i>DETMOLD</i>	1748	1771	1788	1803	1808	1803	1798	1800
<i>ARNSBERG</i>	3747	3777	3784	3787	3780	3758	3733	3715
<i>HESSEN</i>	5382	5462	5513	5560	5582	5564	5543	5539
<i>DARMSTADT</i>	3979	4043	4088	4128	4146	4133	4118	4116
<i>KASSEL</i>	1403	1419	1425	1432	1436	1431	1425	1423
<i>RHEINLAND-PFALZ</i>	3645	3671	3685	3698	3696	3678	3657	3645
<i>KOBLENZ</i>	1353	1364	1371	1378	1378	1373	1367	1363
<i>TRIER</i>	480	482	482	481	480	477	476	474
<i>RHEINHESSEN-PFALZ</i>	1812	1825	1832	1838	1837	1827	1815	1808
<i>BADEN-WUERTTEMBERG</i>	8895	9014	9112	9206	9238	9194	9135	9121
<i>STUTTGART</i>	3367	3411	3445	3480	3489	3465	3435	3428
<i>KARLSRUHE</i>	2326	2355	2375	2394	2400	2389	2374	2369
<i>FREIBURG</i>	1784	1809	1833	1855	1866	1860	1849	1845
<i>TUEBINGEN</i>	1418	1440	1459	1476	1483	1480	1477	1479
<i>BAYERN</i>	10479	10632	10738	10818	10851	10830	10804	10813
<i>OBEBAYERN</i>	3346	3416	3483	3531	3556	3560	3566	3585
<i>NIEDERBAYERN</i>	972	984	988	992	992	991	989	989
<i>OBEPFALZ</i>	961	971	975	978	978	976	972	969
<i>OBFRANKEN</i>	1072	1082	1081	1080	1077	1070	1064	1059
<i>MITTELFRANKEN</i>	1487	1505	1514	1525	1530	1523	1514	1511
<i>UNTERFRANKEN</i>	1177	1190	1195	1200	1202	1198	1192	1190
<i>SCHWABEN</i>	1465	1486	1500	1511	1516	1512	1509	1510
<i>SAARLAND</i>	1120	1122	1121	1115	1108	1100	1093	1085
<i>BERLIN (WEST)</i>	2122	2099	2073	2054	2034	2004	1967	1938
<i>EXTRA REGIO</i>	-	-	-	-	-	-	-	-

A 2. (fortsat/noch/continued/suite/seguito/vervolg)

1000

	1970	1971	1972	1973	1974	1975	1976	1977
FRANCE	50772	51251	51701	52118	52460	52705	52891	53077
<i>ILE DE FRANCE</i>	9479	9584	9582	9774	9846	9896	9933	9965
<i>BASSIN PARISIEN</i>	9305	9394	9477	9554	9617	9663	9697	9732
<i>CHAMPAGNE-ARDENNE</i>	1301	1311	1320	1328	1335	1339	1341	1342
<i>PICARDIE</i>	1616	1632	1648	1662	1674	1683	1690	1697
<i>HAUTE-NORMANDIE</i>	1533	1550	1565	1579	1591	1600	1608	1616
<i>CENTRE</i>	2049	2076	2101	2125	2144	2160	2174	2188
<i>BASSE-NORMANDIE</i>	1278	1286	1293	1299	1305	1308	1308	1309
<i>BOURGOGNE</i>	1529	1540	1550	1560	1568	1574	1577	1580
<i>NORD - PAS-DE-CALAIS</i>	3855	3871	3886	3900	3912	3918	3920	3918
<i>EST</i>	4764	4802	4838	4871	4899	4913	4921	4931
<i>LORRAINE</i>	2296	2306	2315	2323	2330	2330	2325	2322
<i>ALSACE</i>	1450	1468	1484	1500	1512	1521	1529	1538
<i>FRANCHE-COMTE</i>	1017	1029	1039	1049	1057	1062	1057	1072
<i>QUEST</i>	6666	6726	6781	6833	6875	6907	6935	6965
<i>PAYS DE LA LOIRE</i>	2649	2680	2709	2736	2758	2776	2794	2813
<i>BRETAGNE</i>	2517	2538	2557	2575	2590	2601	2611	2621
<i>POITOU-CHARENTES</i>	1501	1508	1515	1521	1527	1530	1530	1531
<i>SUD-OUEST</i>	5448	5477	5505	5530	5552	5565	5509	5573
<i>AQUITAINE</i>	2494	2509	2523	2536	2547	2555	2559	2564
<i>MIDI-PYRENEES</i>	2215	2230	2243	2255	2266	2271	2273	2273
<i>LIMOUSIN</i>	739	739	739	739	740	739	738	737
<i>CENTRE-EST</i>	5872	5935	5994	6049	6093	6125	6152	6179
<i>RHONE-ALPES</i>	4551	4611	4668	4720	4763	4795	4824	4855
<i>AUVERGNE</i>	1321	1324	1326	1329	1331	1331	1327	1324
<i>MEDITERRANEE</i>	5383	5462	5537	5607	5665	5715	5765	5815
<i>LANGUEDOC-ROUSSILLON</i>	1738	1752	1765	1776	1786	1793	1799	1808
<i>PROVENCE-ALPES-COTE D'AZUR</i>	3430	3493	3553	3609	3655	3696	3739	3779
<i>CORSE</i>	215	217	219	222	224	226	227	228
<i>EXTRA REGIO</i>	-	-	-	-	-	-	-	-
ITALIA	53661	54006	54412	54913	55413	55829	56168	56460
<i>NORD OVEST</i>	6312	6369	6417	6465	6505	6520	6522	6518
<i>PIEMONTE</i>	4363	4411	4448	4488	4524	4539	4542	4542
<i>VALLE D'AOSTA</i>	108	108	110	111	112	113	114	114
<i>LIGURIA</i>	1842	1850	1859	1866	1868	1868	1866	1862
<i>LOMBARDIA</i>	8382	8497	8592	8672	8749	8812	8852	8888
<i>NORD EST</i>	6122	6164	6213	6269	6324	6370	6401	6426
<i>TRENTINO-ALTO ADIGE</i>	834	839	846	852	859	864	868	871
<i>VENETO</i>	4074	4110	4149	4189	4230	4263	4289	4311
<i>FRIULI-VENEZIA GIULIA</i>	1214	1215	1219	1228	1236	1242	1244	1245
<i>EMILIA-ROMAGNA</i>	3814	3837	3861	3886	3910	3928	3941	3952
<i>CENTRO</i>	5564	5595	5631	5669	5707	5739	5764	5784
<i>TOSCANA</i>	3437	3461	3488	3515	3540	3560	3573	3583
<i>UMBRIA</i>	774	775	779	784	788	793	797	801
<i>MARCHE</i>	1353	1358	1364	1371	1379	1387	1394	1400
<i>LAZIO</i>	4595	4661	4717	4776	4841	4897	4940	4978
<i>CAMPANIA</i>	5032	5054	5092	5148	5205	5256	5308	5357
<i>ABRUZZI-MOLISE</i>	1497	1491	1495	1510	1524	1536	1546	1555
<i>ABRUZZI</i>	1173	1169	1174	1186	1197	1207	1216	1224
<i>MOLISE</i>	324	321	321	324	327	329	330	331
<i>SUD</i>	6185	6180	6206	6263	6324	6388	6452	6508
<i>PUGLIA</i>	3571	3581	3608	3652	3698	3747	3795	3838
<i>BASILICATA</i>	610	605	605	608	610	613	615	617
<i>CALABRIA</i>	2004	1993	1993	2003	2016	2029	2041	2053
<i>SICILIA</i>	4695	4687	4703	4750	4796	4840	4882	4919
<i>SARDEGNA</i>	1465	1472	1486	1506	1526	1544	1560	1575
<i>EXTRA REGIO</i>	-	-	-	-	-	-	-	-

A 2. (fortsat/noch/continued/suite/seguito/vervolg)

1000

	1970	1971	1972	1973	1974	1975	1976	1977
<i>NEDERLAND</i>	13039	13194	13330	13438	13543	13666	13774	13856
<i>HOORD-NEDERLAND</i>	1415	1431	1447	1465	1483	1498	1513	1527
<i>GRONINGEN</i>	520	525	528	532	534	538	542	546
<i>FRISLAND</i>	525	529	536	543	551	557	563	569
<i>DRENTHE</i>	370	377	383	390	398	403	408	411
<i>OOST-NEDERLAND</i>	2463	2503	2541	2576	2610	2644	2674	2703
<i>OVERIJSSSEL</i>	927	939	951	962	971	981	989	997
<i>GELDERLAND</i>	1536	1565	1590	1614	1639	1663	1685	1706
<i>WEST-NEDERLAND</i>	6351	6406	6446	6466	6485	6520	6552	6564
<i>UTRECHT</i>	811	822	833	843	854	863	871	876
<i>HOORD-HOLLAND</i>	2253	2267	2279	2283	2284	2290	2298	2299
<i>ZUID-HOLLAND</i>	2978	3003	3016	3019	3022	3037	3049	3051
<i>ZEEFLAND</i>	309	314	318	321	325	330	334	338
<i>ZUID-NEDERLAND</i>	2810	2852	2891	2929	2967	3002	3033	3060
<i>HOOFD-BRABANT</i>	1804	1835	1865	1895	1926	1954	1979	2001
<i>LIMBURG</i>	1006	1017	1025	1034	1041	1048	1054	1058
<i>EXTRA REGIO</i>	-	-	-	-	-	-	-	-
<i>BELGIQUE/BELGIE</i>	9639	9673	9711	9742	9772	9801	9818	9830
<i>VLAAMS GEWEST/REGION FLAMANDE</i>	5403	5434	5465	5490	5514	5538	5558	5575
<i>REGION WALLONNE/WAALS GEWEST</i>	3159	3165	3175	3186	3199	3210	3214	3219
<i>REG. BRUXELLOISE/BRUSSELS GEW.</i>	1076	1074	1072	1066	1059	1053	1046	1036
<i>ANTWERPEN/ANVERS</i>	1531	1538	1544	1548	1553	1557	1561	1568
<i>BRABANT</i>	2171	2184	2195	2202	2209	2216	2222	2218
<i>HAINAUT/HENEGOUWEN</i>	1319	1319	1320	1321	1322	1322	1320	1318
<i>LIEGE/LUIK</i>	1010	1009	1013	1015	1018	1019	1018	1010
<i>LIMBURG/LIMBOURG</i>	650	657	663	669	675	682	689	695
<i>LUXEMBOURG/LUXEMBURG</i>	217	217	217	218	219	219	220	221
<i>NAMUR/NAMEN</i>	381	382	383	385	387	390	391	400
<i>OOST-VLAANDEREN/FLANDRE ORIENT</i>	1308	1312	1316	1319	1322	1325	1325	1326
<i>WEST-VLAANDEREN/FLANDRE OCCIDE</i>	1052	1057	1061	1065	1068	1071	1073	1075
<i>EXTRA REGIO</i>	-	-	-	-	-	-	-	-
<i>LUXEMBOURG (GRAND-DUCHE)</i>	339	340	345	348	353	358	360	359
<i>UNITED KINGDOM</i>	55522	55712	55869	56000	56011	55981	55959	55919
<i>NORTH</i>	3134	3138	3136	3132	3131	3127	3124	3116
<i>YORKSHIRE AND HUMBERSIDE</i>	4853	4869	4874	4886	4891	4888	4881	4876
<i>EAST MIDLANDS</i>	3606	3635	3667	3703	3720	3733	3739	3747
<i>EAST ANGLIA</i>	1663	1683	1716	1749	1771	1794	1815	1827
<i>SOUTH EAST</i>	16965	16994	17006	16996	16931	16887	16861	16834
<i>SOUTH WEST</i>	4059	4088	4144	4181	4207	4232	4257	4279
<i>WEST MIDLANDS</i>	5094	5122	5144	5162	5171	5168	5157	5154
<i>NORTH WEST</i>	6589	6603	6605	6596	6578	6562	6540	6519
<i>WALES</i>	2717	2724	2735	2749	2759	2766	2769	2768
<i>SCOTLAND</i>	5214	5217	5210	5212	5217	5206	5205	5196
<i>NORTHERN IRELAND</i>	1527	1538	1545	1547	1547	1537	1538	1537
<i>EXTRA REGIO</i>	101	101	87	87	88	81	73	66
<i>IRELAND</i>	2950	2978	3024	3072	3123	3176	3226	3269
<i>DANMARK</i>	4929	4964	4992	5022	5045	5060	5073	5088
<i>HOVEDSTADSREGIONEN</i>	1751	1762	1766	1767	1767	1767	1761	1756
<i>OST FOR STOREBAELT, EK. HOVEDST.</i>	557	560	563	567	570	570	574	577
<i>VEST FOR STOREBAELT</i>	2620	2641	2663	2688	2709	2723	2738	2755
<i>EXTRA REGIO</i>	-	-	-	-	-	-	-	-

A 3. Den samlede beskæftigelse
Erwerbstätige insgesamt
Occupied population
Emploi total
Occupazione totale
Totaal aantal arbeidskrachten

1000

	1970	1971	1972	1973	1974	1975	1976	1977
EUR 9	103874	103713	103500	104650	104770	103415	103249	103585
<i>BR DEUTSCHLAND</i>	26570	26639	26580	26648	26155	25266	25033	24993
<i>SCHLESWIG-HOLSTEIN</i>	960	960	961	960	954	936	932	934
<i>HAMBURG</i>	957	953	950	949	932	897	887	883
<i>NIEDERSACHSEN</i>	2994	2988	2978	2974	2899	2803	2791	2785
<i>BRAUNSCHWEIG</i>	:	:	:	:	:	:	:	:
<i>HANNOVER</i>	:	:	:	:	:	:	:	:
<i>LÜNEBURG</i>	:	:	:	:	:	:	:	:
<i>WESER-EMS</i>	:	:	:	:	:	:	:	:
<i>BREMEN</i>	370	372	374	380	378	363	360	361
<i>NORDRHEIN-WESTFALEN</i>	6931	7026	6950	6966	6829	6561	6486	6449
<i>DUESSELDORF</i>	:	:	:	:	:	:	:	:
<i>KOELN</i>	:	:	:	:	:	:	:	:
<i>MÜNSTER</i>	:	:	:	:	:	:	:	:
<i>DETMOLD</i>	:	:	:	:	:	:	:	:
<i>ARNSBERG</i>	:	:	:	:	:	:	:	:
<i>HESSEN</i>	2441	2455	2457	2449	2397	2333	2314	2322
<i>DARMSTADT</i>	:	:	:	:	:	:	:	:
<i>KASSEL</i>	:	:	:	:	:	:	:	:
<i>RHEINLAND-PFALZ</i>	1470	1454	1454	1454	1422	1374	1357	1345
<i>KOBLENZ</i>	:	:	:	:	:	:	:	:
<i>TRIER</i>	:	:	:	:	:	:	:	:
<i>RHEINHESSEN-PFALZ</i>	:	:	:	:	:	:	:	:
<i>BADEN-WÜRTTEMBERG</i>	4233	4244	4261	4314	4270	4099	4043	4048
<i>STUTTGART</i>	:	:	:	:	:	:	:	:
<i>KARLSRUHE</i>	:	:	:	:	:	:	:	:
<i>FREIBURG</i>	:	:	:	:	:	:	:	:
<i>TÜBINGEN</i>	:	:	:	:	:	:	:	:
<i>BAYERN</i>	4834	4811	4836	4853	4755	4623	4602	4602
<i>OBERRHAYERN</i>	:	:	:	:	:	:	:	:
<i>NIEDERBAYERN</i>	:	:	:	:	:	:	:	:
<i>OBERRHAYERN</i>	:	:	:	:	:	:	:	:
<i>OBERRHAYERN</i>	:	:	:	:	:	:	:	:
<i>MITTELFRANKEN</i>	:	:	:	:	:	:	:	:
<i>UNTERFRANKEN</i>	:	:	:	:	:	:	:	:
<i>SCHWABEN</i>	:	:	:	:	:	:	:	:
<i>SAARLAND</i>	435	442	444	445	433	421	420	411
<i>BERLIN (WEST)</i>	945	934	915	905	887	855	842	855
<i>EXTRA REGIO</i>	-	-	-	-	-	-	-	-

A 3. (fortsat/noch/continued/suite/seguito/vervolg)

1000

	1970	1971	1972	1973	1974	1975	1976	1977
FRANCE	20856	20934	21037	21303	21461	21213	21317	21443
<i>ILE DE FRANCE</i>	4656	4734	4767	4808	4828	4774	4788	4809
<i>BASSIN PARISIEN</i>	3762	3767	3777	3849	3906	3865	3887	3930
<i>CHAMPAGNE-ARDENNE</i>	528	527	528	537	544	540	542	545
<i>PICARDIE</i>	616	619	625	641	652	640	642	648
<i>HAUTE-NORMANDIE</i>	631	637	639	651	660	656	657	666
<i>CENTRE</i>	838	837	840	858	876	871	878	890
<i>BASSE-NORMANDIE</i>	539	535	535	540	548	540	546	552
<i>BOURGOGNE</i>	611	612	610	622	627	619	622	629
<i>NORD - PAS-DE-CALAIS</i>	1364	1368	1386	1399	1402	1381	1384	1392
<i>EST</i>	1850	1853	1859	1884	1893	1869	1876	1890
<i>LORRAINE</i>	862	864	864	871	873	866	858	873
<i>ALSACE</i>	571	573	575	587	590	579	579	586
<i>FRANCHE-COMTE</i>	416	416	420	427	430	424	429	432
<i>OUEST</i>	2647	2634	2636	2669	2698	2668	2692	2705
<i>PAYS DE LA LOIRE</i>	1086	1081	1083	1097	1111	1101	1113	1121
<i>BRETAGNE</i>	989	983	984	995	1006	996	1000	1001
<i>POITOU-CHARENTES</i>	572	570	569	576	581	571	579	583
<i>SUD-OUEST</i>	2168	2151	2151	2160	2164	2134	2144	2152
<i>AQUITAINE</i>	1008	999	992	993	1001	991	993	1000
<i>MIDI-PYRENEES</i>	856	852	856	865	862	846	851	852
<i>LIMOUSIN</i>	304	300	302	302	301	297	299	300
<i>CENTRE-EST</i>	2451	2461	2473	2513	2535	2496	2506	2507
<i>RHONE-ALPES</i>	1911	1925	1939	1975	2003	1974	1981	1980
<i>AUVERGNE</i>	540	536	534	537	532	522	525	527
<i>MEDITERRANEE</i>	1959	1965	1989	2021	2035	2026	2040	2057
<i>LANGUEDOC-ROUSSILLON</i>	605	596	599	605	604	598	606	616
<i>PROVENCE-ALPES-COTE D'AZUR</i>	1353	1370	1389	1417	1430	1429	1434	1442
<i>CORSE</i>	-	-	-	-	-	-	-	-
<i>EXTRA REGIO</i>	-	-	-	-	-	-	-	-
ITALIA	19742	19728	19509	19656	19947	19978	20138	20269
<i>NORD OVEST</i>	2581	2558	2528	2574	2648	2640	2631	2628
<i>PIEMONTE</i>	1841	1824	1794	1833	1894	1884	1873	1868
<i>VALLE D'AOSTA</i>	46	46	46	47	49	49	50	51
<i>LIGURIA</i>	695	689	688	693	705	707	708	709
<i>LOMBARDIA</i>	3427	3442	3408	3450	3484	3498	3507	3513
<i>NORD EST</i>	2378	2378	2350	2367	2388	2373	2396	2412
<i>TRENTINO-ALTO ADIGE</i>	327	334	332	340	347	345	349	354
<i>VENETO</i>	1547	1543	1533	1539	1550	1539	1555	1561
<i>FRIULI-VENEZIA GIULIA</i>	504	501	485	487	491	489	491	497
<i>EMILIA-ROMAGNA</i>	1630	1625	1596	1606	1640	1638	1641	1653
<i>CENTRO</i>	2187	2174	2123	2128	2164	2178	2179	2196
<i>TOSCANA</i>	1338	1326	1303	1306	1332	1343	1353	1369
<i>UMBRIA</i>	291	289	279	279	289	290	285	284
<i>MARCHE</i>	558	559	541	544	544	545	541	543
<i>LAZIO</i>	1640	1652	1645	1651	1681	1703	1734	1759
<i>CAMPANIA</i>	1568	1554	1539	1547	1552	1550	1578	1596
<i>ABRUZZI-MOLISE</i>	533	530	513	520	537	543	534	535
<i>ADRUZZI</i>	413	412	395	402	418	425	412	412
<i>MOLISE</i>	119	118	118	118	119	118	122	123
<i>SUD</i>	1982	1991	1988	1992	2024	2038	2090	2126
<i>PUGLIA</i>	1165	1181	1190	1200	1232	1240	1280	1306
<i>BASILICATA</i>	211	210	208	213	218	221	220	220
<i>CALABRIA</i>	605	600	590	579	575	577	590	599
<i>SICILIA</i>	1374	1384	1382	1376	1381	1375	1389	1389
<i>SARDEGNA</i>	444	439	437	445	446	443	459	462
<i>EXTRA REGIO</i>	-	-	-	-	-	-	-	-

A 3. (fortsat/noch/continued/suite/seguito/vervolg)

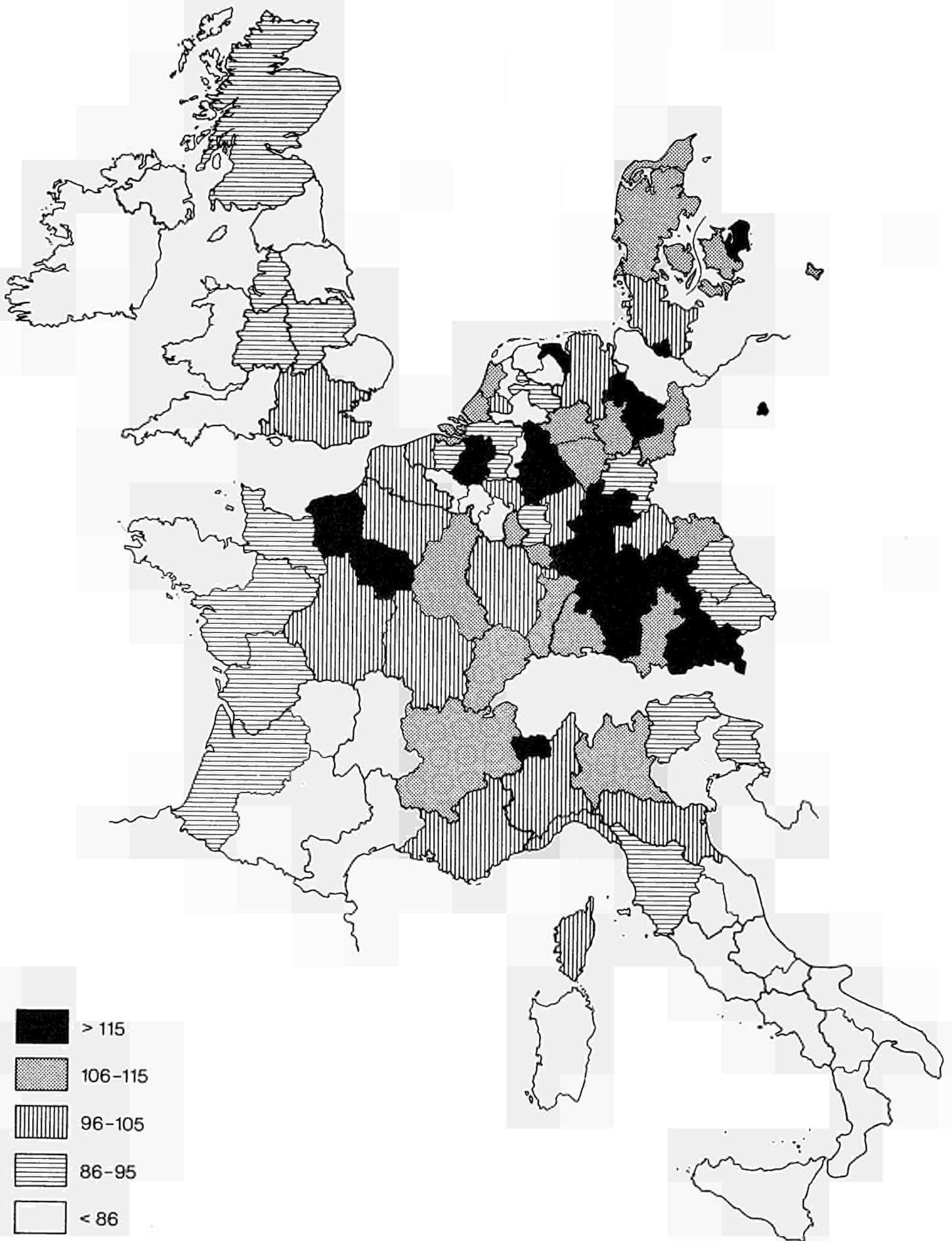
1000

	1970	1971	1972	1973	1974	1975	1976	1977
NEDERLAND	4696	4724	4683	4685	4687	4656	4649	4659
<i>NOORD-NEDERLAND</i>	467*	470*	466*	467*	462*	451*	450*	443*
<i>GRONINGEN</i>	184*	184*	183*	182*	179*	175*	172*	168*
<i>FRIESLAND</i>	167*	167*	164*	163*	162*	150*	162*	159*
<i>DRENTHE</i>	117*	119*	119*	121*	120*	117*	116*	116*
<i>OOST-NEDERLAND</i>	839*	850*	848*	855*	859*	848*	851*	859*
<i>OVERIJSEL</i>	310*	311*	309*	309*	313*	308*	311*	316*
<i>GELDERLAND</i>	530*	539*	540*	546*	547*	540*	539*	543*
<i>WEST-NEDERLAND</i>	2330*	2328*	2292*	2275*	2281*	2279*	2276*	2285*
<i>UTRECHT</i>	294*	302*	305*	310*	313*	315*	315*	321*
<i>NOORD-HOLLAND</i>	888*	887*	873*	866*	870*	863*	866*	867*
<i>ZUID-HOLLAND</i>	1148*	1139*	1114*	1098*	1098*	1101*	1095*	1097*
<i>ZUIDWEST-NEDERLAND (ZEELAND)</i>	108*	109*	108*	108*	105*	105*	106*	106*
<i>ZUID-NEDERLAND</i>	937*	952*	952*	963*	962*	957*	952*	955*
<i>NOORD-BRABANT</i>	614*	626*	629*	639*	638*	639*	636*	637*
<i>LIMBURG</i>	323*	325*	323*	324*	325*	318*	316*	318*
<i>EXTRA REGIO</i>	14*	16*	17*	18*	18*	16*	14*	12*
BELGIQUE/BELGIE	3691	3728	3725	3773	3828	3776	3752	3746
<i>VLAAMS GEWEST/REGION FLAMANDE</i>	2011*	2040*	2053*	2091*	2128*	2109*	2112*	2113*
<i>REGION WALLONNE/WAALS GEWEST</i>	1138*	1147*	1141*	1156*	1168*	1152*	1141*	1138*
<i>REG. BRUXELLOISE/BRUSSELS GEW.</i>	542*	541*	531*	527*	532*	515*	499*	495*
<i>ANTWERPEN/ANVERS</i>	603*	609*	609*	617*	622*	613*	612*	610*
<i>BRABANT</i>	959*	961*	954*	957*	971*	950*	933*	930*
<i>HAINAUT/HENEGOUWEN</i>	455*	458*	452*	457*	461*	451*	445*	440*
<i>LIEGE/LUIK</i>	392*	391*	388*	389*	395*	387*	381*	376*
<i>LIMBURG/LIMBOURG</i>	206*	215*	222*	230*	237*	240*	246*	247*
<i>LUXEMBOURG/LUXEMBURG</i>	69*	71*	72*	76*	76*	77*	79*	80*
<i>NAMUR/NAMEN</i>	131*	134*	134*	138*	138*	137*	138*	141*
<i>OOST-VLAANDEREN/FLANDRE ORIENT</i>	486*	492*	493*	501*	510*	502*	501*	503*
<i>WEST-VLAANDEREN/FLANDRE OCCIDE</i>	391*	397*	401*	409*	420*	418*	418*	419*
<i>EXTRA REGIO</i>	-	-	-	-	-	-	-	-
LUXEMBOURG (GRAND-DUCHE)	137	143	147	150	155	154	152	151
UNITED KINGDOM	24848	24485	24460	25039	25127	25000	24818	24929
<i>NORTH</i>	:	1329	1328	1373	1332	1353	1344	1348
<i>YORKSHIRE AND HUMBERSIDE</i>	:	2053	2049	2105	2151	2143	2126	2145
<i>EAST MIDLANDS</i>	:	1473	1483	1532	1604	1605	1617	1641
<i>EAST ANGLIA</i>	:	694	709	741	752	756	756	765
<i>SOUTH EAST</i>	:	8078	8103	8214	8123	8050	7974	7956
<i>SOUTH WEST</i>	:	1558	1580	1636	1751	1753	1746	1782
<i>WEST MIDLANDS</i>	:	2371	2338	2412	2408	2371	2347	2366
<i>NORTH WEST</i>	:	2936	2916	2974	2920	2889	2857	2860
<i>WALES</i>	:	1080	1089	1118	1106	1111	1111	1114
<i>SCOTLAND</i>	:	2160	2144	2205	2234	2228	2221	2227
<i>NORTHERN IRELAND</i>	:	551	552	565	576	576	575	579
<i>EXTRA REGIO</i>	:	201	168	164	170	164	145	136
IRELAND	1053	1055	1050	1057	1067	1049	1033	1036
DANMARK	2281	2278	2309	2339	2344	2324	2358	2359
<i>HOVEDSTADSREGIONEN</i>	876*	865*	864*	868*	870*	860*	867*	859*
<i>OST FOR STOREBAELT, EK.HOVEDST.</i>	252*	251*	256*	258*	259*	255*	261*	261*
<i>VEST FOR STOREBAELT</i>	1153*	1162*	1189*	1213*	1214*	1209*	1231*	1239*
<i>EXTRA REGIO</i>	-	-	-	-	-	-	-	-

A.41.

EUR-9 (PPS/SPA)=100

1977



A 4.1 (fortsat/noch/continued/suite/seguito/vervolg)

	Land/Pays = 100			EUR-9 (ECU) = 100			EUR-9 (PPS/SPA) = 100		
	1970	1974	1977	1970	1974	1977	1970	1974	1977
FRANCE	100	100	100	106	107	113	100	106	108
ILE DE FRANCE	149	145	146	158	155	164	149	154	158
BASSIN PARISIEN	95	96	97	101	103	109	95	101	105
CHAMPAGNE-ARDENNE	103	103	103	109	110	116	103	109	112
PICARDIE	93	97	95	99	104	107	93	103	103
HAUTE-NORMANDIE	112	107	113	119	115	127	112	114	122
CENTRE	91	95	95	97	102	107	91	101	103
BASSE-NORMANDIE	81	81	82	86	87	92	81	86	89
BOURGOGNE	88	89	91	94	96	102	88	95	99
NORD - PAS-DE-CALAIS	90	91	90	96	97	102	90	96	98
EST	96	99	97	102	106	110	96	104	105
LORRAINE	97	100	94	103	107	106	97	105	102
ALSACE	98	99	100	105	106	112	99	105	108
FRANCHE-COMTE	91	96	101	97	103	115	92	102	110
OUEST	77	78	78	82	83	89	77	82	85
PAYS DE LA LOIRE	84	83	85	89	89	96	84	88	92
BRETAGNE	71	69	69	75	74	78	71	73	75
POITOU-CHARENTES	77	82	82	82	88	92	77	87	89
SUD-OUEST	79	81	79	84	86	89	79	85	86
AQUITAINE	86	90	86	92	97	97	86	96	93
MIDI-PYRENEES	72	74	74	77	79	83	72	78	80
LIMOUSIN	72	68	72	76	72	82	72	72	79
CENTRE-EST	98	98	98	104	105	111	98	103	106
RHONE-ALPES	103	103	103	110	110	117	104	109	112
AUVERGNE	78	79	78	83	84	88	78	83	85
MEDITERRANEE	84	82	82	89	87	92	84	86	89
LANGUEDOC-ROUSSILLON	72	72	73	77	77	82	73	76	79
PROVENCE-ALPES-COTE D'AZUR	95	92	91	101	98	103	95	97	99
CORSE									
EXTRA REGIO	-	-	-	-	-	-	-	-	-
ITALIA	100	100	100	78	69	63	85	83	80
NORD OVEST	131	128	126	102	88	80	111	105	101
PIEMONTE	130	126	127	101	88	81	110	104	102
VALLE D'AOSTA	136	157	148	106	109	94	115	130	119
LIGURIA	135	129	121	105	89	76	114	106	96
LOMBARDIA	137	135	135	106	94	85	116	112	108
NORD EST	101	104	106	79	72	67	85	86	85
TRENTINO-ALTO ADIGE	96	102	108	75	71	68	81	84	86
VENETO	101	103	105	78	71	66	85	85	84
FRIULI-VENEZIA GIULIA	105	111	108	82	77	69	89	91	87
EMILIA-ROMAGNA	115	120	126	89	83	80	97	99	101
CENTRO	101	101	104	79	70	65	86	84	83
TOSCANA	109	107	109	85	74	69	92	89	87
UMBRIA	88	93	93	69	64	59	75	76	74
MARCHE	90	91	96	70	63	61	76	75	77
LAZIO	109	102	103	85	71	65	93	84	82
CAMPANIA	69	68	66	54	47	42	58	56	53
ABRUZZI-MOLISE	68	72	77	53	50	49	57	60	61
ABRUZZI	71	75	80	55	52	50	60	62	64
MOLISE	58	61	67	45	43	42	49	51	53
SUD	63	66	67	49	46	42	53	55	53
PUGLIA	69	72	70	54	50	44	58	59	56
BASILICATA	58	65	74	45	45	47	49	53	59
CALABRIA	53	56	57	41	39	36	45	46	46
SICILIA	68	69	63	53	48	40	57	57	51
SARDEGNA	79	76	77	61	53	49	66	63	62
EXTRA REGIO	-	-	-	-	-	-	-	-	-

A 4.1 (fortsat/noch/continued/suite/seguito/vervolg)

	Land/Pays = 100			EUR-9 (ECU) = 100			EUR-9 (PPS/SPA) = 100		
	1970	1974	1977	1970	1974	1977	1970	1974	1977
<i>NEDERLAND</i>	100	100	100	95	112	121	103	105	103
<i>HOORD-NEDERLAND</i>	92	104	131	88	117	159	95	109	136
<i>GRONINGEN</i>	118	156	231	112	176	279	122	164	239
<i>FRIESLAND</i>	76	74	73	72	83	88	79	77	75
<i>DRENTHE</i>	78	76	81	74	85	97	81	79	83
<i>OOST-NEDERLAND</i>	88	84	81	83	95	97	91	89	83
<i>OVERIJSEL</i>	85	84	83	81	95	100	88	89	86
<i>GELDERLAND</i>	89	84	79	85	95	96	93	89	82
<i>WEST-NEDERLAND</i>	110	109	106	104	122	127	113	114	109
<i>UTRECHT</i>	92	97	98	88	108	118	95	101	101
<i>NOORD-HOLLAND</i>	110	108	107	105	121	129	114	113	111
<i>ZUID-HOLLAND</i>	115	112	107	109	126	129	118	118	111
<i>ZEELAND</i>	104	117	103	99	132	124	108	123	106
<i>ZUID-NEDERLAND</i>	90	89	85	86	100	102	93	94	88
<i>NOORD-BRABANT</i>	94	91	87	89	102	105	97	96	90
<i>LIMBURG</i>	83	86	81	79	97	98	86	91	84
<i>EXTRA REGIO</i>	-	-	-	-	-	-	-	-	-
<i>BELGIQUE/BELGIE</i>	100	100	100	105	115	124	102	107	103
<i>VLAAMS GEWEST/REGION FLAMANDE</i>	97	98	99	102	113	123	99	104	102
<i>REGION WALLONNE/WAALS GEWEST</i>	87	87	83	91	101	103	88	93	85
<i>REG. BRUXELLOISE/BRUSSELS GEW</i>	154	150	158	163	173	196	157	160	163
<i>ANTWERPEN/ANVERS</i>	117	121	124	124	140	153	120	129	128
<i>BRABANT</i>	119	115	117	126	132	144	122	122	120
<i>HAINAUT/HENEGOUWEN</i>	81	82	77	86	95	95	83	88	79
<i>LIEGE/LUIK</i>	100	99	96	105	115	118	102	106	99
<i>LIMBURG/LIMBOURG</i>	77	83	90	81	96	111	79	89	92
<i>LUXEMBOURG/LUXEMBURG</i>	72	79	75	76	91	93	73	84	78
<i>NAMUR/NAMEN</i>	83	79	80	87	91	99	85	84	83
<i>OOST-VLAANDEREN/FLANDRE ORIENT</i>	91	91	91	95	106	113	92	98	94
<i>WEST-VLAANDEREN/FLANDRE OCCIDE</i>	96	95	93	102	110	116	98	102	96
<i>EXTRA REGIO</i>	-	-	-	-	-	-	-	-	-
<i>LUXEMBOURG (GRAND-DUCHE)</i>	100	100	100	127	146	127	125	141	111
<i>UNITED KINGDOM</i>	100	100	100	88	74	71	95	90	90
<i>NORTH</i>	:	90	92	:	66	65	:	81	83
<i>YORKSHIRE AND HUMBERSIDE</i>	:	94	94	:	69	67	:	85	85
<i>EAST MIDLANDS</i>	:	94	95	:	70	67	:	85	86
<i>EAST ANGLIA</i>	:	91	89	:	67	63	:	81	80
<i>SOUTH EAST</i>	:	114	112	:	84	79	:	103	101
<i>SOUTH WEST</i>	:	93	91	:	69	64	:	84	82
<i>WEST MIDLANDS</i>	:	100	99	:	74	70	:	90	90
<i>NORTH WEST</i>	:	97	97	:	72	68	:	87	87
<i>WALES</i>	:	85	85	:	63	60	:	77	77
<i>SCOTLAND</i>	:	97	98	:	71	69	:	87	88
<i>NORTHERN IRELAND</i>	:	72	73	:	53	52	:	65	66
<i>EXTRA REGIO</i>	-	-	-	-	-	-	-	-	-
<i>IRELAND</i>	100	100	100	48	45	45	54	56	57
<i>DANMARK</i>	100	100	100	128	140	147	119	116	117
<i>HOVEDSTADSREGIONEN</i>	122	117	113	157	164	166	145	136	133
<i>OST FOR STOREBAELT, EK.HOVEDST.</i>	88	89	92	112	125	134	104	103	107
<i>VEST FOR STOREBAELT</i>	88	91	93	113	127	137	104	105	109
<i>EXTRA REGIO</i>	-	-	-	-	-	-	-	-	-

A 4.2 Spredningen i bruttoværditilvæksten i markedspriser pr. beskæftiget
 Streuung der Bruttowertschöpfung zu Marktpreisen je Erwerbstätigen
 Disparities of gross added value at market prices per employed person
 Disparités de la valeur ajoutée brute aux prix du marché par personne occupée
 Dispersione del valore aggiunto ai prezzi di mercato per occupato
 Spreiding van de bruto toegevoegde waarde tegen marktprijzen per werknemer

	Land/Pays = 100			EUR-9 (ECU) = 100			EUR-9 (PPS/SPA) = 100		
	1970	1974	1977	1970	1974	1977	1970	1974	1977
EUR 9	:	:	:	100	100	100	100	100	100
<i>BR DEUTSCHLAND</i>	100	100	100	119	134	137	111	114	118
<i>SCHLESWIG-HOLSTEIN</i>	94	95	95	111	128	130	104	108	111
<i>HAMBURG</i>	132	125	129	157	167	177	147	142	152
<i>NIEDERSACHSEN</i>	89	91	92	105	122	127	98	104	108
<i>BRAUNSCHWEIG</i>	:	:	:	:	:	:	:	:	:
<i>HANNOVER</i>	:	:	:	:	:	:	:	:	:
<i>LUENEBURG</i>	:	:	:	:	:	:	:	:	:
<i>WESER-EMS</i>	:	:	:	:	:	:	:	:	:
<i>BREMEN</i>	113	107	105	134	144	144	126	122	124
<i>NORDRHEIN-WESTFALEN</i>	110	109	107	130	146	147	122	124	126
<i>DUESSELDORF</i>	:	:	:	:	:	:	:	:	:
<i>KOELN</i>	:	:	:	:	:	:	:	:	:
<i>MUENSTER</i>	:	:	:	:	:	:	:	:	:
<i>DETMOLD</i>	:	:	:	:	:	:	:	:	:
<i>ARNSBERG</i>	:	:	:	:	:	:	:	:	:
<i>HESSEN</i>	100	101	100	119	135	137	111	115	117
<i>DARNSTADT</i>	:	:	:	:	:	:	:	:	:
<i>KASSEL</i>	:	:	:	:	:	:	:	:	:
<i>RHEINLAND-PFALZ</i>	95	99	99	113	133	136	105	113	116
<i>KOBLENZ</i>	:	:	:	:	:	:	:	:	:
<i>TRIER</i>	:	:	:	:	:	:	:	:	:
<i>RHEINHESSEN-PFALZ</i>	:	:	:	:	:	:	:	:	:
<i>BADEN-WUERTTEMBERG</i>	98	96	97	116	129	134	109	110	114
<i>STUTTGART</i>	:	:	:	:	:	:	:	:	:
<i>KARLSRUHE</i>	:	:	:	:	:	:	:	:	:
<i>FREIBURG</i>	:	:	:	:	:	:	:	:	:
<i>TUEBINGEN</i>	:	:	:	:	:	:	:	:	:
<i>BAYERN</i>	89	90	92	105	121	126	99	103	108
<i>OBERBAYERN</i>	:	:	:	:	:	:	:	:	:
<i>NIEDERBAYERN</i>	:	:	:	:	:	:	:	:	:
<i>OBERPfalz</i>	:	:	:	:	:	:	:	:	:
<i>OBERFRANKEN</i>	:	:	:	:	:	:	:	:	:
<i>MITTELFRANKEN</i>	:	:	:	:	:	:	:	:	:
<i>UNTERFRANKEN</i>	:	:	:	:	:	:	:	:	:
<i>SCHWABEN</i>	:	:	:	:	:	:	:	:	:
<i>SAARLAND</i>	91	94	95	108	126	130	101	107	111
<i>BERLIN (WEST)</i>	110	112	108	130	151	149	122	128	127
<i>EXTRA REGIO</i>	-	-	-	-	-	-	-	-	-

A 4.2 (fortsat/noch/continued/suite/seguito/vervolg)

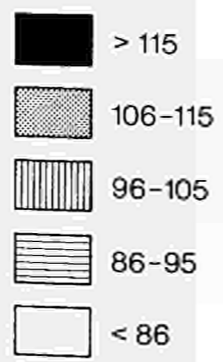
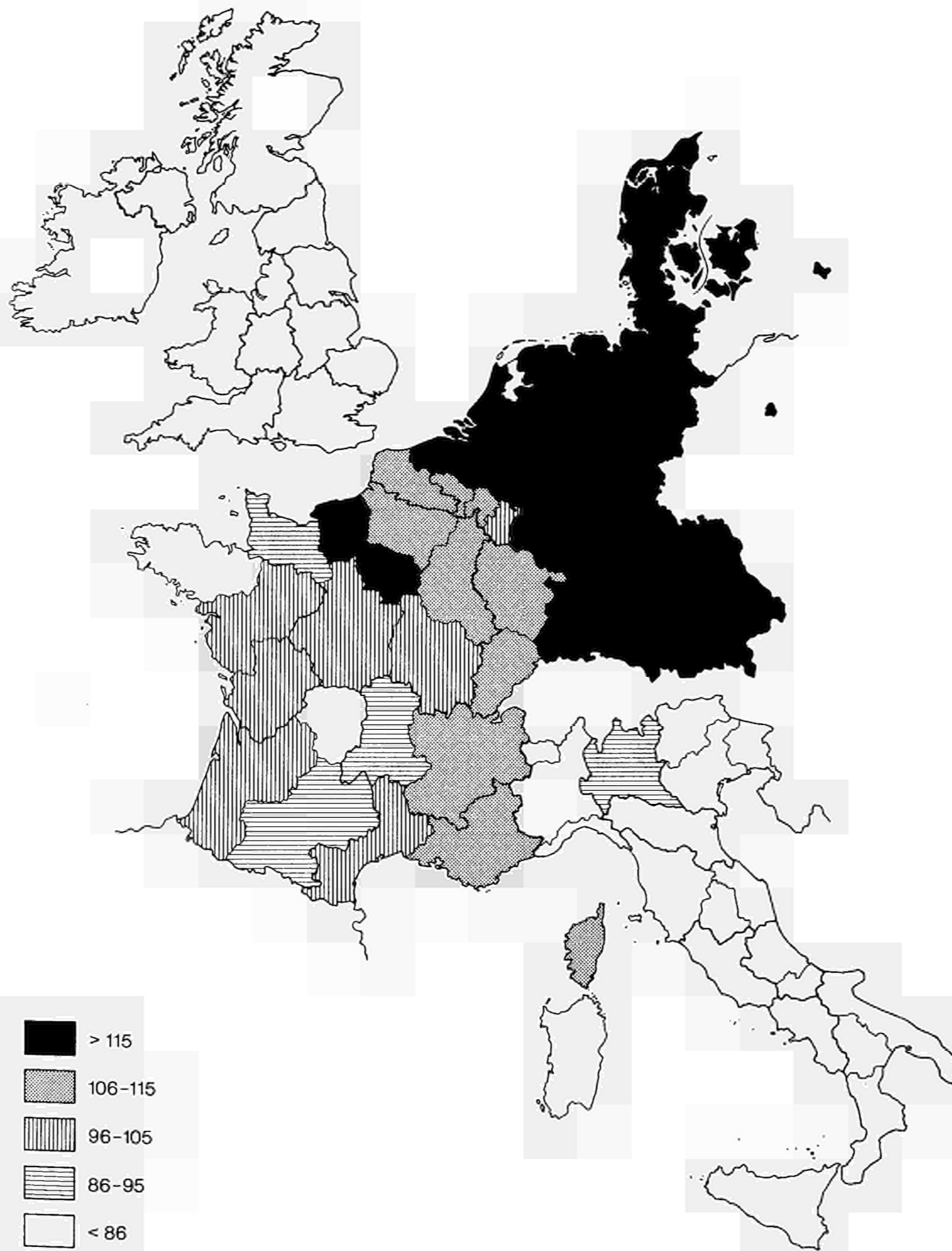
	Land/Pays = 100			EUR-9 (ECU) = 100			EUR-9 (PPS/SPA) = 100		
	1970	1974	1977	1970	1974	1977	1970	1974	1977
FRANCE	100	100	100	107	106	112	101	105	107
ILE DE FRANCE	124	121	122	133	129	136	125	127	131
BASSIN PARISIEN	96	96	97	103	103	108	97	101	104
CHAMPAGNE-ARDENNE	104	103	103	111	110	114	105	108	110
PICARDIE	100	102	101	107	108	112	101	107	108
HAUTE-NORMANDIE	112	106	111	120	113	123	113	111	119
CENTRE	91	95	94	98	101	105	92	100	101
BASSE-NORMANDIE	79	79	78	85	84	87	80	83	84
BOURGOGNE	90	91	92	97	97	103	91	96	99
NORD - PAS-DE-CALAIS	105	104	103	112	110	115	106	109	110
EST	102	104	102	109	111	114	102	110	110
LORRAINE	106	109	101	113	116	112	107	114	108
ALSACE	103	104	106	110	110	118	103	109	113
FRANCHE-COMTE	92	97	102	98	103	114	92	102	109
OUEST	80	81	82	86	86	91	81	85	88
PAYS DE LA LOIRE	84	84	86	90	90	96	85	89	93
BRETAGNE	74	73	73	79	77	82	75	76	79
POITOU-CHARENTES	83	89	87	88	94	97	83	93	93
SUD-OUEST	81	85	83	87	90	92	82	89	89
AQUITAINE	88	94	89	94	100	99	88	99	95
MIDI-PYRENEES	77	80	79	82	85	89	77	84	85
LIMOUSIN	72	68	72	77	72	80	72	72	77
CENTRE-EST	96	96	98	103	102	109	97	101	105
RHONE-ALPES	101	100	102	108	107	114	102	105	110
AUVERGNE	79	80	79	84	86	89	79	84	85
MEDITERRANEE	95	93	93	101	99	104	95	98	100
LANGUEDOC-ROUSSILLON	85	87	86	91	92	96	86	91	92
PROVENCE-ALPES-COTE D'AZUR	99	96	96	106	102	107	100	100	103
CORSE									
EXTRA REGIO	-	-	-	-	-	-	-	-	-
ITALIA	100	100	100	87	78	70	95	93	89
NORD OVEST	118	113	112	103	88	79	112	105	100
PIEMONTE	113	109	111	99	85	78	107	101	99
VALLE D'AOSTA	119	129	119	104	101	84	113	121	106
LIGURIA	132	123	114	115	96	80	125	115	101
LOMBARDIA	123	122	122	107	96	86	117	114	109
NORD EST	96	99	101	84	78	71	91	93	90
TRENTINO-ALTO ADIGE	90	91	95	79	71	67	86	85	85
VENETO	97	101	104	85	79	73	93	94	92
FRIULI-VENEZIA GIULIA	93	100	97	81	78	69	88	93	87
EMILIA-ROMAGNA	99	103	108	86	81	76	94	96	96
CENTRO	95	96	98	83	75	69	90	90	87
TOSCANA	103	103	102	90	80	72	98	96	91
UMBRIA	86	91	94	76	71	66	82	85	84
MARCHE	80	83	89	70	65	62	76	78	79
LAZIO	113	106	104	99	83	73	107	98	93
CAMPANIA	81	82	80	71	64	56	77	76	71
ABRUZZI-MOLISE	70	74	80	61	58	56	67	69	71
ABRUZZI	74	78	85	65	61	60	70	73	76
MOLISE	58	60	64	50	47	45	55	56	57
SUD	72	74	73	63	58	52	68	69	65
PUGLIA	78	78	74	68	61	52	74	72	66
BASILICATA	62	65	74	54	51	52	59	61	66
CALABRIA	65	71	71	57	55	50	62	66	63
SICILIA	85	86	81	75	67	57	81	80	72
SARDEGNA	95	93	95	83	73	67	91	87	84
EXTRA REGIO	-	-	-	-	-	-	-	-	-

A 4.2 (fortsat/noch/continued/suite/seguito/vervolg)

	Land/Pays = 100			EUR-9 (ECU) = 100			EUR-9 (PPS/SPA) = 100		
	1970	1974	1977	1970	1974	1977	1970	1974	1977
NEDERLAND	100	100	100	109	132	143	119	123	123
NOORD-NEDERLAND	100	116	152	109	152	218	119	143	187
CRONINGEN	120	161	253	131	213	362	143	199	310
FRIESLAND	86	86	88	94	114	126	103	107	107
DRENTHE	89	87	96	97	114	138	106	107	118
OOST-NEDERLAND	93	89	85	101	117	122	110	109	105
OVERIJSSSEL	91	91	88	100	120	126	109	112	108
GELDERLAND	93	87	84	102	115	120	111	108	103
WEST-NEDERLAND	108	107	102	117	141	146	128	132	125
UTRECHT	92	91	90	100	120	129	109	112	110
NOORD-HOLLAND	101	98	95	110	129	137	119	121	117
ZUID-HOLLAND	107	107	100	117	141	144	127	132	123
ZEELAND	107	126	111	117	166	159	127	155	136
ZUID-NEDERLAND	97	95	91	106	126	131	115	118	112
NOORD-BRABANT	100	95	92	108	125	132	118	117	113
LIMBURG	93	96	91	101	127	130	110	118	111
EXTRA REGIO	-	-	-	-	-	-	-	-	-
BELGIQUE/BELGIE	100	100	100	114	120	130	110	111	108
VLAAMS GEWEST/REGION FLAMANDE	100	99	100	113	119	129	110	110	108
REGION WALLONNE/WAALS GEWEST	92	94	89	105	112	116	101	104	97
REG. BRUXELLOISE/BRUSSELS GEW.	117	117	126	133	140	163	129	129	136
ANTWERPEN/ANVERS	114	118	121	130	142	157	126	131	131
BRABANT	103	102	106	117	122	138	114	113	115
HAINAUT/HENEGOUWEN	90	92	88	103	111	114	99	102	95
LIEGE/LUXK	98	100	98	112	120	127	108	111	106
LIMBURG/LIMBOURG	93	93	96	106	111	125	102	102	104
LUXEMBOURG/LUXEMBURG	86	89	80	98	107	103	95	98	86
NAMUR/NAMEN	92	87	87	104	113	113	101	96	94
OOST-VLAANDEREN/FLANDRE ORIENT	93	93	91	106	111	119	103	103	99
WEST-VLAANDEREN/FLANDRE OCCIDE	99	95	91	113	114	119	109	105	99
EXTRA REGIO	-	-	-	-	-	-	-	-	-
LUXENBOURG (GRAND-DUCHE)	100	100	100	130	136	121	128	131	105
UNITED KINGDOM	100	100	100	81	67	63	88	81	81
NORTH	:	95	95	:	64	60	:	77	77
YORKSHIRE AND HUMBERSIDE	:	96	96	:	54	61	:	78	77
EAST MIDLANDS	:	98	97	:	66	61	:	80	78
EAST ANGLIA	:	96	95	:	64	60	:	78	77
SOUTH EAST	:	107	106	:	72	67	:	87	86
SOUTH WEST	:	101	97	:	67	61	:	82	78
WEST MIDLANDS	:	97	97	:	65	61	:	79	78
NORTH WEST	:	98	98	:	66	62	:	80	79
WALES	:	95	94	:	64	60	:	78	76
SCOTLAND	:	101	102	:	68	64	:	82	82
NORTHERN IRELAND	:	87	87	:	58	55	:	71	70
EXTRA REGIO	-	-	-	-	-	-	-	-	-
IRELAND	100	100	100	55	53	56	62	66	71
DANMARK	100	100	100	115	122	126	106	101	101
NOVEDSTADSREGIONEN	113	111	108	129	135	136	119	112	108
OST FOR STOREBÆLT, EK. HOVEDST.	90	91	94	103	111	118	95	92	94
VEST FOR STOREBÆLT	93	94	96	106	115	121	98	96	97
EXTRA REGIO	-	-	-	-	-	-	-	-	-

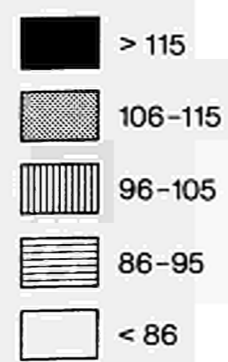
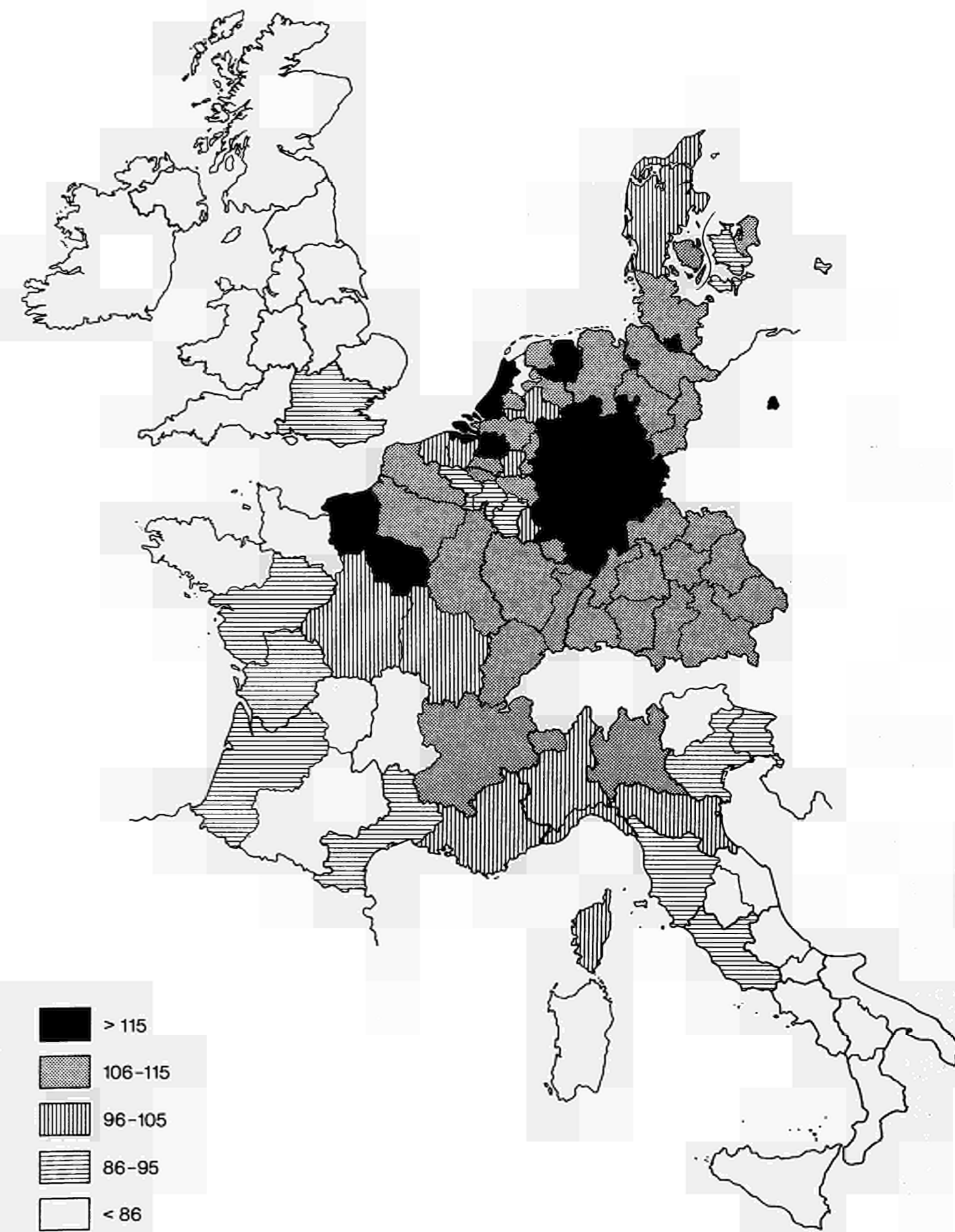
A.4.2.

EUR-9 (ECU)=100
1977



A.4.2.

EUR-9 (PPS/SPA)=100
1977



A. NACE – CLIO (R 6) and (RR 17)

Regrouping of the 44 NACE – CLIO branches into 6 and 17 branches

Codes (R 6)	Heading	Codes (RR 17)	NACE – CLIO (RR 17) on the basis of NACE – CLIO (R 44)
01	Products of agriculture, forestry and fishing	01	01
06	Products of energy	06	03+05+07+09+11
30	Products of industry		
	Ores and ferrous and non-ferrous metals (other than radioactive)	13	13
	Minerals and non-metallic mineral products	15	15
	Chemical products	17	17
	Metal products, machinery, equipment and electrical goods	24	19+21+23+25
	Transport equipment	28	27+29
	Food, beverages and tobacco products	36	31+33+35+37+39
	Textile products, leather and footwear, clothing	42	41+43
	Paper, paper articles, printed articles	47	47
	Products of various industries	50	45+49+51
53	Building and civil engineering works	53	53
68	Market services		
	Recovery and repairs, services of trade, catering and the hotel trade	58	55+57+59
	Services of transport and communication	60	61+63+65+67
	Services of credit institutions and insurance	69	69
	Other market services	74	71+73+75+77+79
86	Non-market services	86	81+85+89+93

B. NACE – CLIO (R 17)

Regrouping of the NACE – CLIO groups into 7 branches, which produce durable goods (products)

Codes	Heading
01	Products of agriculture, forestry and fishing
20	Metal products and machinery
28	Transport equipment
53.1	Construction of dwellings
53.3	Non-residential buildings
53.5	Civil engineering works
84	Other products

B

Detailtabeller efter brancher-1974
 Ausführliche Tabellen nach Produktionsbereichen-1974
 Detailed tables by branches-1974
 Tableaux détaillés par branches-1974
 Tabelle particolareggiate per branche-1974
 Gedetailleerde tabellen per branches-1974

A. NACE - CLIO (R 6) en (RR 17)

Samenvoeging van de 44 branches van de NACE-CLIO tot 6 en 17 branches

Code (R 6)	Omschrijving	Code (RR 17)	NACE-CLIO (RR 17) in relatie tot NACE-CLIO (R 44)
01	Landbouw-, bosbouw- en visserijproducten	01	01
06	Energie	06	03+05+07+09+11
30	Industrieproducten		
	Ijzerertsen, non-ferrometaalertsen en metallurgische producten met uitzondering van splijt- en kweekstoffen	13	13
	Mineralen en producten op basis van niet-metaalhoudende mineralen	15	15
	Chemische producten	17	17
	Producten uit metaal, machines, elektrotechnische installaties en voorzieningen	24	19+21+23+25
	Transportmiddelen	28	27+29
	Voedings- en genotmiddelen	36	31+33+35+37+39
	Textielproducten, leder en schoeisel, kleding	42	41+43
	Papier, papierwaren, drukwerk	47	47
	Producten van diverse industrieën	50	45+49+51
53	Gebouwen, weg- en waterbouwkundige werken	53	53
68	Verhandelbare diensten		
	Terugwinning en reparaties, handels- en horecadiensten	58	55+57+59
	Vervoer- en communicatiediensten	60	61+63+65+67
	Diensten van krediet- en verzekeringsinstellingen	69	69
	Overige verhandelbare diensten	74	71+73+75+77+79
86	Niet-verhandelbare diensten	86	81+85+89+93

B. NACE-CLIO (R I 7)

Samenvoeging van de groepen van de NACE-CLIO tot 7 branches die investeringsgoederen (produkten) produceren.

Code	Omschrijving
01	Landbouw-, bosbouw- en visserijproducten
20	Producten uit metaal, machines
28	Transportmiddelen
53.1	Woningen
53.3	Niet voor bewoning bestemde gebouwen
53.5	Weg- en waterbouwkundige werken
84	Overige produkten

A. NACE-CLIO (R 6) et (RR 17)

Regroupement des 44 branches NACE-CLIO en 6 et 17 branches

Codes (R 6)	Libellés	Codes (RR 17)	NACE-CLIO (RR 17) en fonction de NACE-CLIO (R 44)
01	Produits de l'agriculture, de la sylviculture et de la pêche	01	01
06	Produits énergétiques	06	03+05+07+09+11
30	Produits industriels		
	Minerais et métaux ferreux et non ferreux autres que fertiles et fissiles	13	13
	Minéraux et produits à base de minéraux non métalliques	15	15
	Produits chimiques	17	17
	Produits en métaux; machines; matériel et fournitures électriques	24	19+21+23+25
	Moyens de transport	28	27+29
	Produits alimentaires, boissons et produits à base de tabac	36	31+33+35+37+39
	Produits textiles, cuir et chaussures, habillement	42	41+43
	Papier, articles en papier, articles imprimés	47	47
	Produits des industries diverses	50	45+49+51
53	Bâtiments et ouvrages de génie civil	53	53
68	Services marchands		
	Récupération et réparation, services du commerce, de restauration et d'hébergement	58	55+57+59
	Services de transport et de communication	60	61+63+65+67
	Services des institutions de crédit et d'assurance	69	69
	Autres services marchands	74	71+73+75+77+79
86	Services non marchands	86	81+85+89+93

B. NACE-CLIO (R I 7)

Regroupement des groupes NACE-CLIO en 7 branches productrices de biens de capital fixe (produits).

Codes	Libellés
01	Produits de l'agriculture, de la sylviculture et de la pêche
20	Produits en métaux et machines
28	Moyens de transport
53.1	Logements
53.3	Bâtiments non résidentiels
53.5	Ouvrages de génie civil
84	Autres produits

B 1.1 Bruttoværditilvækst i markedspriser efter brancher - 1974

Bruttowertschöpfung zu Marktpreisen nach Produktionsbereichen - 1974

Gross added value at marked prices by branches - 1974

Valeur ajoutée brute aux prix du marché par branches - 1974

Valore aggiunto ai prezzi di mercato per branche - 1974

Bruto toegevoegde waarde tegen marktprijzen per branches - 1974

NACE-CLIO (R 6) & (RR 17)	Mio DM										
	01	06	30	13	15	17	24	28	36	42	47
BR DEUTSCHLAND	25855	53589	353681	20814	20043	36768	126955	23297	47269	23871	21478
SCHLESWIG-HOLSTEIN	2338	1733	8723	:	:	:	:	:	:	:	:
HAMBURG	277	3312	10089	:	:	:	:	:	:	:	:
NIEDERSACHSEN	5396	5069	32251	:	:	:	:	:	:	:	:
BRAUNSCHWIG	833	•	12619•	:	:	:	:	:	:	:	:
HANNOVER	1070	•	14867•	:	:	:	:	:	:	:	:
LÜNEBURG	1555	•	5749•	:	:	:	:	:	:	:	:
WESEER-BMS	1939	•	11224•	:	:	:	:	:	:	:	:
BREMEN	279	577	5364	:	:	:	:	:	:	:	:
NORDRHEIN-WESTFALEN	4195	22565	103168	:	:	:	:	:	:	:	:
DUISSELDORF	884	•	54052•	:	:	:	:	:	:	:	:
KÖLN	861	•	25209•	:	:	:	:	:	:	:	:
MÜNSTER	822	•	17743•	:	:	:	:	:	:	:	:
DETMOLD	993	•	13839•	:	:	:	:	:	:	:	:
ARNBERG	636	•	32441•	:	:	:	:	:	:	:	:
HESSEN	1733	2478	29003	:	:	:	:	:	:	:	:
DARMSTADT	902	•	30093•	:	:	:	:	:	:	:	:
KASSEL	832	•	7423•	:	:	:	:	:	:	:	:
RHEINLAND-PFALZ	1718	2204	21925	:	:	:	:	:	:	:	:
KÖLN	545	•	8085•	:	:	:	:	:	:	:	:
TRIER	382	•	2339•	:	:	:	:	:	:	:	:
RHEINPFALZ	792	•	17135•	:	:	:	:	:	:	:	:
BADEN-WÜRTTEMBERG	3470	5841	66126	:	:	:	:	:	:	:	:
STUTTGART	1206	•	34004•	:	:	:	:	:	:	:	:
KARLSRUHE	504	•	23552•	:	:	:	:	:	:	:	:
FREIBURG	814	•	14590•	:	:	:	:	:	:	:	:
TÜBINGEN	947	•	11819•	:	:	:	:	:	:	:	:
BAYERN	6230	7190	56540	:	:	:	:	:	:	:	:
OBERBAYERN	1516	•	26667•	:	:	:	:	:	:	:	:
NIEDERBAYERN	1022	•	5098•	:	:	:	:	:	:	:	:
OBERPFALZ	655	•	5414•	:	:	:	:	:	:	:	:
OBERFRANKEN	517	•	8211•	:	:	:	:	:	:	:	:
MITTELFRANKEN	677	•	12624•	:	:	:	:	:	:	:	:
UNTERFRANKEN	721	•	7366•	:	:	:	:	:	:	:	:
SCHWABEN	1124	•	10468•	:	:	:	:	:	:	:	:
SAARLAND	139	1547	5087	:	:	:	:	:	:	:	:
BERLIN (WEST)	79	1073	15406	:	:	:	:	:	:	:	:
EXTRA REGIO	-	-	-	-	-	-	-	-	-	-	-

B 1.1 (fortsat/noch/continued/suite/seguito/vervolg)

Mio DM

50	53	68	58	60	69	74	86	69B	TVA	TOTAL	NACE-CLIO (R6) & (RR 17)
33186	66655	370856	125576	57261	39371	148648	129634	-29650	-10400	960220	BR DEUTSCHLAND
:	2586	12543	4193	1746	1075	5528	6720	-1034	-337	33273	SCHLESWIG-HOLSTEIN
:	2141	23443	7036	6457	2469	7481	5136	-1322	-472	42603	HAMBURG
:	7139	34970	12367	5140	3221	14243	16259	-3014	-1022	97049	NIEDERSACHSEN
:	∞	:	:	:	:	:	:	:	:	23608	BRAUNSCHWEIG
:	∞	:	:	:	:	:	:	:	:	31814	HANNOVER
:	∞	:	:	:	:	:	:	:	:	15364	LUFEBURG
:	∞	:	:	:	:	:	:	:	:	26263	WESER-EMS
:	897	6499	1892	1947	626	2033	1856	-461	-164	14847	BREMEN
:	17553	103868	36714	14751	9997	42406	33143	-8470	-3024	272997	NORDRHEIN-WESTFALEN
:	∞	:	:	:	:	:	:	:	:	99819	DUESSELDORF
:	∞	:	:	:	:	:	:	:	:	57525	KOELN
:	∞	:	:	:	:	:	:	:	:	33087	MUENSTER
:	∞	:	:	:	:	:	:	:	:	27437	DTMOLD
:	∞	:	:	:	:	:	:	:	:	55128	ARNSBERG
:	6035	41190	11687	6053	7019	16431	11842	-2749	-969	88564	HESSEN
:	∞	:	:	:	:	:	:	:	:	71252	DARMSTADT
:	∞	:	:	:	:	:	:	:	:	17312	KASSEL
:	3431	16830	5789	2711	1509	6821	7725	-1603	-555	51674	RHEINLAND-PFALZ
:	∞	:	:	:	:	:	:	:	:	17040	KOBLENZ
:	∞	:	:	:	:	:	:	:	:	5427	TRIER
:	∞	:	:	:	:	:	:	:	:	29207	RHEINHESSEN-PFALZ
:	11999	52138	18887	6792	5232	21226	17542	-4681	-1681	150754	BADEN-WUERTEMBERG
:	∞	:	:	:	:	:	:	:	:	59966	STUTTGART
:	∞	:	:	:	:	:	:	:	:	41918	KARLSRUHE
:	∞	:	:	:	:	:	:	:	:	26828	FREIBURG
:	∞	:	:	:	:	:	:	:	:	22042	TUEBINGEN
:	12117	60840	19958	9063	6405	25414	20677	-4878	-1722	156995	BAYERN
:	∞	:	:	:	:	:	:	:	:	59712	OBERBAYERN
:	∞	:	:	:	:	:	:	:	:	11090	NIEDERBAYERN
:	∞	:	:	:	:	:	:	:	:	11485	OBERPFALZ
:	∞	:	:	:	:	:	:	:	:	14737	OBERFRANKEN
:	∞	:	:	:	:	:	:	:	:	24330	MITTELFRANKEN
:	∞	:	:	:	:	:	:	:	:	14856	UNTERFRANKEN
:	∞	:	:	:	:	:	:	:	:	20785	SCHWABEN
:	893	5758	1808	948	523	2479	2092	-462	-162	14892	SAARLAND
:	1865	12776	5243	1652	1295	4586	6642	-975	-292	36574	BERLIN (WEST)
-	-	-	-	-	-	-	-	-	-	-	EXTRA REGIO

B 1.1 (fortsat/noch/continued/suite/seguito/vervolg)

Indicator: Population in the Metropolitan Area (P10)

Mio FF/Mrd LIT

NACE-CLIO (R6) & (RR 17)	01	06	30	13	15	17	24	28	36	42	47
<i>FRANCE</i>	72903	46577	342218	27334	18224	32821	101689	32734	50463	31713	19509
<i>ILE DE FRANCE</i>	2888	13565	83117	1778	3210	9610	31443	11334	10758	3003	7236
<i>BASSIN PARISIEN</i>	22082	6726	68403	4470	3986	6348	21713	5405	11105	5427	3261
<i>CHAMPAGNE-ARDENNE</i>	4680	433	10745	902	618	247	3364	385	2217	1418	473
<i>PICARDIE</i>	4067	359	14311	992	911	1558	4005	1104	2401	1271	618
<i>HAUTE-NORMANDIE</i>	2036	2045	13834	367	567	2746	3812	1586	1876	921	946
<i>CENTRE</i>	5072	2248	13373	134	839	1025	4936	1057	2149	854	735
<i>BASSE-NORMANDIE</i>	2868	586	6269	940	382	183	2153	799	865	361	177
<i>BOURGOGNE</i>	3359	1055	9871	1135	669	589	3443	474	1597	602	312
<i>NORD - PAS-DE-CALAIS</i>	3306	3401	31780	6075	2052	2435	6465	1695	4174	6318	1368
<i>EST</i>	5371	3621	43220	9203	2281	3131	10076	4013	5498	4412	1635
<i>LORRAINE</i>	2477	2174	21211	8655	998	1386	3363	430	2430	2011	708
<i>ALSACE</i>	1317	1093	12410	324	1056	957	3383	890	2422	1801	744
<i>FRANCHE-COMTE</i>	1577	354	9599	224	227	788	3330	2693	646	600	183
<i>OUVEST</i>	14382	3273	28887	551	1573	936	8072	3439	6576	3219	1427
<i>PAYS DE LA LOIRE</i>	5098	1299	15409	421	524	481	4789	2081	2969	1988	537
<i>BRETAGNE</i>	5755	1053	6826	95	457	129	1647	675	2222	602	432
<i>POITOU-CHARENTES</i>	3529	921	6652	35	592	326	1636	683	1385	629	458
<i>SUD-OUEST</i>	10152	6793	22923	764	1486	2406	4120	2504	4791	2927	1727
<i>AQUITAINE</i>	4988	5376	11807	155	607	1455	1751	1332	3076	1149	984
<i>MIDI-PYRENEES</i>	3967	1156	8492	568	610	899	1603	957	1471	1369	426
<i>LIMOUSIN</i>	1197	261	2624	41	269	52	766	215	244	409	317
<i>CENTRE-EST</i>	6544	4073	45726	2569	2111	5023	16143	2595	3930	5399	2071
<i>RHONE-ALPES</i>	4129	3077	38599	2237	1775	4562	14498	2217	2911	4986	1851
<i>AUVERGNE</i>	2415	996	7127	332	336	461	1645	378	1019	413	220
<i>MEDITERRANEE</i>	8178	5125	18162	1924	1525	2932	3657	1749	3631	1008	784
<i>LANGUEDOC-ROUSSILLON</i>	4434	1028	4073	338	438	368	1004	33	821	590	141
<i>PROVENCE-ALPES-COTE D'AZUR</i>	3744	4097	14089	1586	1087	2564	2653	1716	2810	418	643
<i>CORSE</i>											
<i>EXTRA REGIO</i>	-	-	-	-	-	-	-	-	-	-	-
<i>ITALIA</i>	8096	4676	34677	2670	2584	3043	8217	2290	4358	5417	2126
<i>NORD OVEST</i>	679	773	6396	697	269	344	1775	1028	545	721	336
<i>PIEMONTE</i>	491	472	5082	302	189	240	1515	916	390	648	285
<i>VALLE D'AOSTA</i>	8	9	91	61	2	6	2	0	11	4	1
<i>LIGURIA</i>	180	292	1223	334	78	97	258	113	144	69	51
<i>LOMBARDIA</i>	692	1000	10700	772	422	1219	3319	487	903	1656	755
<i>NORD EST</i>	969	466	4098	251	333	249	920	177	543	720	287
<i>TRENTINO-ALTO ADIGE</i>	120	29	495	47	40	20	88	28	85	45	54
<i>VENETO</i>	741	366	2734	137	244	206	598	82	324	582	164
<i>FRIULI-VENEZIA GIULIA</i>	108	71	869	67	49	22	234	67	134	94	69
<i>EMILIA-ROMAGNA</i>	947	322	3115	33	505	233	764	105	704	351	124
<i>CENTRO</i>	749	527	3602	321	382	247	473	145	447	931	199
<i>TOSCANA</i>	403	361	2478	225	288	172	325	113	263	689	136
<i>UMBRIA</i>	122	29	478	90	44	54	49	6	89	76	25
<i>MARCHE</i>	225	137	645	5	49	21	99	27	94	165	37
<i>LAZIO</i>	487	449	1804	45	171	193	401	43	289	191	261
<i>CAMPANIA</i>	816	277	1619	169	118	94	279	155	289	319	52
<i>ABRUZZI-MOLISE</i>	301	70	433	9	89	21	70	25	85	65	25
<i>ABRUZZI</i>	244	64	369	8	79	21	68	8	71	51	24
<i>MOLISE</i>	58	7	63	1	10	0	2	17	14	13	1
<i>SUD</i>	1248	322	1531	300	167	130	104	76	266	276	42
<i>PUGLIA</i>	816	223	1133	286	114	83	82	70	188	164	35
<i>BASILICATA</i>	127	14	149	3	18	21	12	2	23	45	2
<i>CALABRIA</i>	305	85	249	11	35	25	10	3	55	68	5
<i>SICILIA</i>	953	313	963	6	92	193	83	46	212	156	21
<i>SARDEGNA</i>	255	158	415	67	36	121	28	1	76	30	24
<i>EXTRA REGIO</i>	-	-	-	-	-	-	-	-	-	-	-

B 1.1 (fortsat/noch/continued/suite/seguito/vervolg)

1977-1978 Budgetary Statement - Part 1 - 1977

REGIONS OF FRANCE

Mio FF/Mrd LIT

50	53	68	58	60	69	74	86	69B	TVA	TOTAL	NACE-CLIO (R6) & (RR 17)
27731	93757	506252	184535	65032	47783	208902	143912	44918	-	1160701	FRANCE
4745	25689	178443	52503	19232	20836	85872	34902	22182	-	316422	ILE DE FRANCE
6688	14454	73464	31504	10884	6039	25037	23729	5105	-	203753	BASSIN PARISIEN
1121	2001	10188	4431	1577	784	3396	3276	987	-	30336	CHAMPAGNE-ARDENNE
1451	2064	12182	5868	1639	1004	3671	3793	823	-	35953	PICARDIE
1013	2918	13826	5649	2658	912	4607	3806	647	-	37818	HAUTE-NORMANDIE
1644	3476	16454	6583	2054	1651	6166	5724	1208	-	45139	CENTRE
409	1740	9334	4238	1029	789	3278	3279	608	-	23468	BASSE-NORMANDIE
1050	2255	11480	4735	1927	899	3919	3851	832	-	31039	BOURGOGNE
1198	5662	28107	12871	3878	2200	9158	8204	1738	-	78722	NORD - PAS-DE-CALAIS
2971	8258	37419	16735	4993	3010	12681	11756	2640	-	107005	EST
1230	4170	16744	7210	2503	1253	5778	5710	1052	-	51434	LORRAINE
833	2530	13242	6136	1664	1245	4197	3563	1072	-	33083	ALSACE
908	1558	7433	3389	826	512	2706	2483	516	-	22488	FRANCHE-COMTE
3094	10610	47756	19793	6185	4584	17194	17164	4060	-	118012	OUEST
1619	4682	19186	7931	2323	2016	6926	6530	1512	-	50702	PAYS DE LA LOIRE
567	3981	16493	6995	2605	1432	5461	6853	1510	-	39451	BRETAGNE
908	1947	12067	4867	1257	1136	4807	3781	1038	-	27859	POITOU-CHARENTES
2198	7895	39624	15657	5961	3130	14876	14663	2891	-	99159	SUD-OUEST
1298	3708	19511	7702	2860	1480	7469	6826	1290	-	50926	AQUITAINE
589	3165	15606	6056	2159	1299	6092	6057	1298	-	37145	MIDI-PYRENEES
311	1022	4507	1899	942	351	1315	1780	303	-	11088	LIMOUSIN
5885	11288	53250	19738	6734	4255	22523	14656	3668	-	131869	CENTRE-EST
3562	9815	44569	16325	5534	3545	19165	11468	2928	-	108729	RHONE-ALPES
2323	1473	8681	3413	1200	710	3358	3188	740	-	23140	AUVERGNE
952	9901	48189	15734	7165	3729	21561	15448	2634	-	102369	MEDITERRANEE
340	2804	12430	4358	1833	1109	5130	4504	928	-	28345	LANGUEDOC-ROUSSILLON
612	7097	35759	11376	5332	2620	16431	10944	1706	-	74024	PROVENCE-ALPES-COTE D'AZUR
-	-	-	-	-	-	-	3390	-	-	3390	EXTRA REGIO
3972	8820	42089	16217	5935	5302	14635	13237	4161	-	107434	ITALIA
680	1097	6352	2512	1080	794	1966	1420	624	-	16092	NORD OVEST
598	742	3835	1581	483	516	1255	867	402	-	11086	PIEMONTE
3	39	163	43	16	9	95	38	8	-	341	VALLE D'AOSTA
78	316	2354	887	581	269	617	515	215	-	4665	LIGURIA
1167	1603	8406	3404	934	1361	2707	1622	1045	-	22979	LOMBARDIA
617	1219	4744	1948	716	501	1578	1676	394	-	12779	NORD EST
87	183	652	299	70	66	216	278	56	-	1701	TRENTINO-ALTO ADIGE
397	823	3041	1299	408	316	1018	966	246	-	8427	VENETO
133	213	1050	349	237	119	344	433	92	-	2651	FRIULI-VENEZIA GIULIA
296	813	3349	1378	408	435	1128	929	355	-	9121	EMILIA-ROMAGNA
457	815	4444	1902	571	496	1475	1470	399	-	11209	CENTRO
266	485	2992	1246	398	354	993	920	283	-	7356	TOSCANA
45	113	509	228	59	52	170	205	42	-	1414	UMBRIA
147	218	943	428	114	90	312	345	74	-	2439	MARCHE
210	727	4890	1509	882	837	1662	1814	616	-	9553	LAZIO
143	415	2821	1053	398	211	1159	1045	174	-	6819	CAMPANIA
44	275	762	293	83	63	323	348	51	-	2138	ABRUZZI-MOLISE
39	208	633	240	70	55	268	276	45	-	1749	ABRUZZI
5	66	129	53	14	8	55	72	6	-	389	MOLISE
171	973	2845	1027	338	253	1227	1391	212	-	8098	SUD
110	525	1787	616	207	177	787	806	148	-	5142	PUGLIA
23	137	215	72	26	17	100	136	14	-	765	BASILICATA
37	310	842	338	105	60	340	449	50	-	2191	CALABRIA
156	659	2618	896	383	262	1077	1110	217	-	6400	SICILIA
32	223	859	296	142	88	333	411	75	-	2247	SARDEGNA
-	-	-	-	-	-	-	-	-	-	-	EXTRA REGIO

B 1.1 (fortsat/noch/continued/suite/seguito/vervolg)

Mio HFL/Mio BFR/Mio LFR/Mio UKL/Mio IRL/Mio DKR

NACE-CLIO (R6) & (RR 17)	01	06	30	13	15	17	24	28	36	42	47
<i>NETHERLAND</i>	8291	12167	48045	2883	2333	8577	13384	2735	7886	2615	4136
<i>NOORD-NEDERLAND</i>	1730	5148	3863	121	202	501	1105	190	810	158	439
<i>GROENINGE</i>	506	4783	1688	92	92	263	399	57	337	60	268
<i>FRIESLAND</i>	733	175	1234	28	64	10	418	88	321	52	101
<i>DRENTHE</i>	491	190	941	0	45	228	289	45	152	46	70
<i>OOST-NEDERLAND</i>	1988	840	8156	137	584	658	2555	228	1259	854	795
<i>OVERIJSSSEL</i>	826	359	3517	23	171	233	1195	99	453	589	219
<i>GELDERLAND</i>	1162	481	4638	114	413	425	1360	129	805	265	576
<i>WEST-NEDERLAND</i>	3267	5358	22708	2373	705	5273	4858	1859	3828	552	2027
<i>UTRECHT</i>	330	267	2192	66	92	262	693	31	497	117	219
<i>NOORD-HOLLAND</i>	936	907	8135	1957	125	870	1638	444	1393	291	1009
<i>ZUID-HOLLAND</i>	1535	3873	10368	250	444	2818	2327	1245	1838	113	756
<i>ZEELAND</i>	466	312	2013	101	44	1323	200	140	100	31	43
<i>ZUID-NEDERLAND</i>	1306	820	13319	252	842	2144	4867	458	1990	1052	876
<i>NOORD-BRABANT</i>	930	515	8743	196	270	810	3650	340	1700	842	411
<i>LIMBURG</i>	376	306	4576	56	572	1334	1217	118	290	209	465
<i>EXTRA REGIO</i>	-	-	-	-	-	-	-	-	-	-	-
<i>BELGIQUE/BELGIE</i>	56342	91950	579312	88381	36359	63170	132916	31385	84736	60304	33054
<i>VLAAMS GEWEST/REGION FLAMANDE</i>	36693	53549	340234	24968	15634	48079	:	:	53408	45046	15203
<i>REGION WALLONNE/WAALS GEWEST</i>	19566	20205	187514	63183	19936	11046	:	:	18111	10123	9502
<i>REG. BRUXELLOISE/BRUSSELS GEW.</i>	83	18196	51564	229	789	4045	:	:	13217	5135	8349
<i>ANTWERPEN/ANVERS</i>	5807	22384	120422	7521	5506	31658	:	:	16631	3077	6512
<i>BRABANT</i>	6475	22891	110790	9137	3659	9245	:	:	29581	7350	13033
<i>HAINAUT/HENEGOUWEN</i>	5559	8845	79457	27200	10352	4416	:	:	5439	6668	2801
<i>LIEGE/LUIK</i>	5276	8029	70725	25752	3917	2556	:	:	8860	2573	2366
<i>LIMBURG/LIMBOURG</i>	4559	8869	36223	2094	2691	4065	:	:	3611	3548	1177
<i>LUXEMBOURG/LUXEMBURG</i>	3238	1797	6460	2081	278	944	:	:	693	227	1045
<i>NAMUR/NAMEN</i>	3728	881	13765	133	4965	1895	:	:	1549	196	1011
<i>OOST-VLAANDEREN/FLANDRE ORIENT</i>	8501	15282	81163	11723	1912	7218	:	:	10821	21687	3742
<i>WEST-VLAANDEREN/FLANDRE OCCIDE</i>	13200	2972	60306	2740	3079	1174	:	:	7551	14977	1367
<i>EXTRA REGIO</i>	-	-	-	-	-	-	-	-	-	-	-
<i>LUXEMBOURG (GRAND-DUCHE)</i>	2871	2069	36776	22865	1498	1627	3743	251	2575	288	647
<i>UNITED KINGDOM</i>	1303	2746	21967	1414	1044	1694	6301	2718	3273	2190	1746
<i>NORTH</i>	65	213	1288	142	64	216	355	141	124	122	61
<i>YORKSHIRE AND HUMBERSIDE</i>	119	376	2099	271	146	158	535	139	266	363	97
<i>EAST MIDLANDS</i>	129	278	1671	109	117	105	440	146	199	367	83
<i>EAST ANGLIA</i>	131	55	527	4	19	28	139	57	147	33	51
<i>SOUTH EAST</i>	224	651	5730	99	178	436	1927	711	729	274	849
<i>SOUTH WEST</i>	151	180	1260	18	41	48	357	224	270	89	114
<i>WEST MIDLANDS</i>	92	215	2926	351	185	63	1059	611	244	114	82
<i>NORTH WEST</i>	59	267	2946	64	145	397	699	364	421	424	226
<i>WALES</i>	80	225	916	234	54	97	235	69	50	73	34
<i>SCOTLAND</i>	192	246	2134	121	70	123	490	208	706	191	132
<i>NORTHERN IRELAND</i>	63	37	469	1	24	23	65	49	118	141	16
<i>EXTRA REGIO</i>	-	3	-	-	-	-	-	-	-	-	-
<i>IRELAND</i>	:	:	:	:	:	:	:	:	:	:	:
<i>DANMARK</i>	12869*	3888*	37053*	379*	2672*	2033*	10214*	1869*	9569*	2563*	4111*
<i>HOVEDSTADSREGIONEN</i>	:	:	:	:	:	:	:	:	:	:	:
<i>OST FOR STOREBAELT, EK HOVEDST.</i>	:	:	:	:	:	:	:	:	:	:	:
<i>VEST FOR STOREBAELT</i>	:	:	:	:	:	:	:	:	:	:	:
<i>EXTRA REGIO</i>	:	:	:	:	:	:	:	:	:	:	:

B 1.1 (fortsat/noch/continued/suite/seguito/vervolg)

Mio HFL/Mio BFR/Mio LFR/Mio UKL/Mio IRL/Mio DKR

50	53	68	58	60	69	74	86	69B	TVA	TOTAL	NACE-CLIO (R6) & (RR 17)
3496	12373	74033	24623	13500	7717	28193	26240	-5490	-	175659	NEDERLAND
337	1309	5927	1892	959	533	2543	2393	-379	-	19992	NOORD-NEDERLAND
119	497	2501	779	498	192	1031	996	-134	-	10837	GRONINGEN
152	456	2069	653	289	254	873	766	-177	-	5256	FRIESLAND
65	356	1357	460	172	86	639	632	-68	-	3899	DRENTHE
1086	2282	11000	3817	1418	1104	4661	5183	-891	-	28557	OOST-NEDERLAND
535	792	3847	1394	576	321	1556	1585	-295	-	10632	OVERIJSSSEL
551	1490	7153	2423	842	783	3105	3598	-597	-	17925	GELDERLAND
1234	5470	44861	14434	9437	5005	15985	13271	-3407	-	91529	WEST-NEDERLAND
215	759	5450	1818	761	651	2221	2068	-371	-	10694	UTRECHT
409	1819	17179	5563	3215	2326	6075	4693	-1778	-	31891	NOORD-HOLLAND
579	2544	20865	6576	5215	1937	7136	5983	-1173	-	43996	ZUID-HOLLAND
31	348	1368	478	246	91	553	527	-85	-	4949	ZELAND
839	2625	12245	4480	1686	1075	5004	4875	-813	-	34376	ZUID-NEDERLAND
524	1731	8011	3009	1021	755	3227	3369	-588	-	22712	NOORD-BRABANT
316	894	4234	1471	665	321	1777	1506	-226	-	11664	LIMBURG
-	687	-	-	-	-	-	518	-	-	1205	EXTRA REGIO
49007	141863	810749	324403	159009	64397	262940	260155	-52502	-	1886781	BELGIQUE/BELGIE
39036	73723	439847	169954	112575	21049	136269	125353	-28987	-	1039813	VLAAMS GEWEST/REGION FLAMANDE
7539	44742	206940	88220	28044	9095	81581	76669	-14960	-	540364	REGION WALLONNE/WAALS GEWEST
2433	23398	163962	66229	18390	34253	45090	58133	-8555	-	306604	REG. BRUXELLOISE/BRUSSELS GEW.
11986	22072	165448	50595	64952	8762	41140	36981	-10103	-	362803	ANTWERPEN/ANVERS
6799	37183	241434	100254	29431	37236	74513	83648	-13614	-	488525	BRABANT
2321	16554	78716	32344	10347	3653	32402	26904	-5811	-	210103	HAINAUT/HENEGOUWEN
3070	15595	73697	32209	10822	3589	27078	27584	-5398	-	195397	LIEGE/LUIK
3908	9898	35151	15387	4221	1761	13783	16535	-3013	-	108160	LIMBURG/LIMBOURG
790	3132	13609	6226	1627	530	5226	5912	-925	-	33203	LUXEMBOURG/LUXEMBURG
1061	5386	25903	10818	3768	1078	10240	10785	-1648	-	58766	NAMUR/NAMEN
9206	16575	91095	36571	19698	3800	31025	27546	-6502	-	233525	OOST-VLAANDEREN/FLANDRE ORIENT
9866	15469	85697	40029	14143	3990	27534	24260	-5489	-	196301	WEST-VLAANDEREN/FLANDRE OCCIDENTALE
-	-	-	-	-	-	-	-	-	-	-	EXTRA REGIO
3282	8808	39909	12883	4489	12125	10412	8693	-11748	-1105	86273	LUXEMBOURG (GRAND-DUCHE)
1587	6473	37920	11077	6667	:	:	11892	-3542	.	78760	UNITED KINGDOM
62	403	1534	523	271	:	:	564	-96	.	3970	NORTH
125	537	2651	855	488	:	:	882	-181	.	6483	YORKSHIRE AND HUMBERSIDE
105	396	1970	647	327	:	:	635	-128	.	4950	EAST MIDLANDS
49	228	1025	317	172	:	:	355	-77	.	2245	EAST ANGLIA
528	2018	16254	4066	2904	:	:	4278	-1981	.	27174	SOUTH EAST
98	512	2598	836	380	:	:	989	-181	.	5508	SOUTH WEST
219	523	2914	952	433	:	:	869	-214	.	7325	WEST MIDLANDS
206	702	4197	1331	785	:	:	1161	-336	.	8995	NORTH WEST
71	310	1326	399	264	:	:	527	-80	.	3305	WALES
92	701	2930	945	570	:	:	1103	-224	.	7084	SCOTLAND
33	143	520	207	73	:	:	381	-44	.	1569	NORTHERN IRELAND
-	-	-	-	-	-	-	148	-	.	151	EXTRA REGIO
:	:	:	:	:	:	:	:	:	:	:	IRELAND
3643*	19379*	87429*	37238*	15026*	7554*	27611*	33077*	-6999*	-*	184589*	DANMARK
:	:	:	:	:	:	:	:	:	:	:	HOVEDSTADSREGIONEN
:	:	:	:	:	:	:	:	:	:	:	OST FOR STORBÆLT, EK, HOVEDST.
:	:	:	:	:	:	:	:	:	:	:	VEST FOR STORBÆLT
:	:	:	:	:	:	:	:	:	:	:	EXTRA REGIO

B 1.2 Bruttoværditilvækst i markedspriser efter brancher – 1974

Bruttowertschöpfung zu Marktpreisen nach Produktionsbereichen – 1974

Gross added value at market prices by branches – 1974

Valeur ajoutée brute aux prix du marché par branches – 1974

Valore aggiunto ai prezzi di mercato per branche – 1974

Bruto toegevoegde waarde tegen marktprijzen per branches – 1974

(samtlige brancher/alle Produktionsbereiche/all branches/total des branches/insieme delle branche/alle branches = 100)

NACE-CLIO (R6) & (RR 17)	01	06	30	13	15	17	24	28	36	42
BR DEUTSCHLAND	3	5	35	2	2	4	13	2	5	2
SCHLESWIG-HOLSTEIN	7	5	25	:	:	:	:	:	:	:
HAMBURG	1	7	23	:	:	:	:	:	:	:
NIEDERSACHSEN	5	5	32	:	:	:	:	:	:	:
BRAUNSCHWIG	3	°	51°	:	:	:	:	:	:	:
HANNOVER	3	°	45°	:	:	:	:	:	:	:
LÜNEBURG	10	°	36°	:	:	:	:	:	:	:
WESER-EMS	7	°	41°	:	:	:	:	:	:	:
BREMEN	2	4	35	:	:	:	:	:	:	:
NORDRHEIN-WESTFALEN	1	8	36	:	:	:	:	:	:	:
DUESSELDORF	1	°	52°	:	:	:	:	:	:	:
KOELN	1	°	42°	:	:	:	:	:	:	:
MÜNSTER	2	°	51°	:	:	:	:	:	:	:
DETMOLD	3	°	48°	:	:	:	:	:	:	:
ARNSBERG	1	°	57°	:	:	1	:	:	:	:
HESSEN	2	3	31	:	:	:	:	:	:	:
DARMSTADT	1	°	41°	:	:	:	:	:	:	:
KASSEL	5	°	41°	:	:	:	:	:	:	:
RHEINLAND-PFALZ	3	4	41	:	:	:	:	:	:	:
KOBLENZ	3	°	45°	:	:	:	:	:	:	:
TRIER	7	°	41°	:	:	:	:	:	:	:
RHEINHESSEN-PFALZ	3	°	56°	:	:	:	:	:	:	:
BADEN-WÜRTTEMBERG	2	4	42	:	:	:	:	:	:	:
STUTTGART	2	°	54°	:	:	:	:	:	:	:
KARLSRUHE	1	°	54°	:	:	:	:	:	:	:
FREIBURG	3	°	52°	:	:	:	:	:	:	:
TÜBINGEN	4	°	51°	:	:	4	:	:	:	:
BAYERN	4	4	35	:	:	:	:	:	:	:
OBERBAYERN	2	°	43°	:	:	:	:	:	:	:
NIEDERBAYERN	9	°	44°	:	:	:	:	:	:	:
OBERPFALZ	5	°	45°	:	:	:	:	:	:	:
OBERFRANKEN	3	°	54°	:	:	:	:	:	:	:
MITTELFRANKEN	3	°	50°	:	:	:	:	:	:	:
UNTERFRANKEN	5	°	48°	:	:	:	:	:	:	:
SCHWABEN	5	°	48°	:	:	:	:	:	:	:
SAARLAND	1	10	33	:	:	:	:	:	:	:
BERLIN (WEST)	0	3	41	:	:	:	:	:	:	:
EXTRA REGION	-	-	-	-	-	-	-	-	-	-

B 1.2 (fortsat/noch/continued/suite/seguito/vervolg)

1970 - 1971 - 1972 - 1973 - 1974 - 1975 - 1976 - 1977 - 1978 - 1979 - 1980 - 1981 - 1982 - 1983 - 1984 - 1985 - 1986 - 1987 - 1988 - 1989 - 1990 - 1991 - 1992 - 1993 - 1994 - 1995 - 1996 - 1997 - 1998 - 1999 - 2000 - 2001 - 2002 - 2003 - 2004 - 2005 - 2006 - 2007 - 2008 - 2009 - 2010 - 2011 - 2012 - 2013 - 2014 - 2015 - 2016 - 2017 - 2018 - 2019 - 2020 - 2021 - 2022 - 2023 - 2024 - 2025

(samtlige brancher/alle Produktionsbereiche/all branches/total des branches/insieme delle branche/alle branches = 100)

47	50	53	68	58	60	69	74	85	TOTAL	NACE-CLIO (R6) & (RR 17)
2	3	7	37	13	6	4	15	13	100	BR DEUTSCHLAND
:	:	7	36	12	5	3	16	19	100	SCHLESWIG-HOLSTEIN
:	:	5	53	16	15	6	17	12	100	HAMBURG
:	:	7	35	12	5	3	14	16	100	NIEDERSACHSEN
:	:	•	:	:	:	:	:	:	100	BRAUNSCHWEIG
:	:	•	:	:	:	:	:	:	100	HANNOVER
:	:	•	:	:	:	:	:	:	100	LUNENBURG
:	:	•	:	:	:	:	:	:	100	WESER-EMS
:	:	6	42	12	13	4	13	12	100	BREMEN
:	:	6	37	13	5	4	15	12	100	NORDRHEIN-WESTFALEN
:	:	•	:	:	:	:	:	:	100	DUESSELDORF
:	:	•	:	:	:	:	:	:	100	KOELN
:	:	•	:	:	:	:	:	:	100	MÜNSTER
:	:	•	:	:	:	:	:	:	100	DETMOLD
:	:	•	:	:	:	:	:	:	100	ARNSBERG
:	:	7	45	13	7	8	18	13	100	HESSEN
:	:	•	:	:	:	:	:	:	100	DARMSTADT
:	:	•	:	:	:	:	:	:	100	KASSEL
:	:	6	31	11	5	3	13	14	100	RHEINLAND-PFALZ
:	:	•	:	:	:	:	:	:	100	KOBLENZ
:	:	•	:	:	:	:	:	:	100	TRIER
:	:	•	:	:	:	:	:	:	100	RHEINHESSEN-PFALZ
:	:	8	33	12	4	3	14	11	100	BADEN-WÜRTTEMBERG
:	:	•	:	:	:	:	:	:	100	STUTTGART
:	:	•	:	:	:	:	:	:	100	KARLSRUHE
:	:	•	:	:	:	:	:	:	100	PREIBURG
:	:	•	:	:	:	:	:	:	100	TUEBINGEN
:	:	7	37	12	6	4	16	13	100	BAYERN
:	:	•	:	:	:	:	:	:	100	OBERBAYERN
:	:	•	:	:	:	:	:	:	100	NIEDERBAYERN
:	:	•	:	:	:	:	:	:	100	OBERPFALZ
:	:	•	:	:	:	:	:	:	100	OBERFRANKEN
:	:	•	:	:	:	:	:	:	100	MITTELFRANKEN
:	:	•	:	:	:	:	:	:	100	UNTERFRANKEN
:	:	•	:	:	:	:	:	:	100	SCHWABEN
:	:	6	37	12	6	3	16	13	100	SAARLAND
:	:	5	34	14	4	3	12	18	100	BERLIN (WEST)
-	-	-	-	-	-	-	-	-	-	EXTRA REGIO

B 1.2 (fortsat/noch/continued/suite/seguito/vervolg)

(samtlige brancher/alle Produktionsbereiche/all branches/total des branches/insieme delle branche/alle branches = 100)

NACE-CLIO (R6) & (RR 17)	01	06	30	13	15	17	24	28	36	42
FRANCE	6	4	28	2	2	3	8	3	4	3
ILE DE FRANCE	1	4	25	1	1	3	9	3	3	1
BASSIN PARISIEN	11	3	33	2	2	3	10	3	5	3
CHAMPAGNE-ARDENNE	15	1	34	3	2	1	11	1	7	5
PICARDIE	11	1	39	3	2	4	11	3	7	3
HAUTE-NORMANDIE	5	5	36	1	1	7	10	4	5	2
CENTRE	11	5	29	0	2	2	11	2	5	2
BASSE-NORMANDIE	12	2	26	4	2	1	9	3	4	1
BOURGOGNE	11	3	31	4	2	2	11	1	5	2
NORD - PAS-DE-CALAIS	4	4	39	8	3	3	8	2	5	8
EST	5	3	39	8	2	3	9	4	5	4
LORRAINE	5	4	40	16	2	3	6	1	5	4
ALSACE	4	3	36	1	3	3	10	3	7	5
FRANCHE-COMTE	7	2	42	1	1	3	14	12	3	3
OUEST	12	3	24	0	1	1	7	3	5	3
PAYS DE LA LOIRE	10	2	30	1	1	1	9	4	6	4
BRETAGNE	14	3	17	0	1	0	4	2	5	1
POITOU-CHARENTES	12	3	23	0	2	1	6	2	5	2
SUD-OUEST	10	7	22	1	1	2	4	2	5	3
AQUITAINE	10	10	23	0	1	3	3	3	6	2
MIDI-PYRENEES	10	3	22	1	2	2	4	2	4	4
LIMOUSIN	11	2	23	0	2	0	7	2	2	4
CENTRE-EST	5	3	34	2	2	4	12	2	3	4
RHONE-ALPES	4	3	35	2	2	4	13	2	3	4
AUVERGNE	10	4	30	1	1	2	7	2	4	2
MEDITERRANEE	8	5	17	2	1	3	3	2	3	1
LANGUEDOC-ROUSSILLON	15	4	14	1	1	1	3	0	3	2
PROVENCE-ALPES-COTE D'AZUR	5	5	19	2	1	3	4	2	4	1
CORSE										
EXTRA REGIO	-	-	-	-	-	-	-	-	-	-
ITALIA	7	4	31	2	2	3	7	2	4	5
NORD OVEST	4	5	38	4	2	2	11	6	3	4
PIEMONTE	4	4	44	3	2	2	13	8	3	6
VALLE D'AOSTA	2	3	26	17	1	2	1	0	3	1
LIGURIA	4	6	25	7	2	2	5	2	3	1
LOMBARDIA	3	4	45	3	2	5	14	2	4	7
NORD EST	7	4	31	2	3	2	7	1	4	5
TRENTINO-ALTO ADIGE	7	2	28	3	2	1	5	2	5	3
VENETO	9	4	32	2	3	2	7	1	4	7
ERILUI-VENEZIA GIULIA	4	3	32	2	2	1	9	2	5	3
EMILIA-ROMAGNA	10	3	33	0	5	2	8	1	7	4
CENTRO	6	5	31	3	3	2	4	1	4	8
TOSCANA	5	5	32	3	4	2	4	1	3	9
UMBRIA	8	2	33	6	3	4	3	0	6	5
MARCHE	9	5	26	0	2	1	4	1	4	7
LAZIO	5	4	18	0	2	2	4	0	3	2
CAMPANIA	12	4	23	2	2	1	4	2	4	5
ABRUZZI-MOLISE	14	3	20	0	4	1	3	1	4	3
ABRUZZI	14	4	21	0	4	1	4	0	4	3
MOLISE	15	2	16	0	3	0	1	4	3	3
SUD	15	4	18	4	2	2	1	1	3	3
PUGLIA	15	4	21	5	2	2	2	1	4	3
BASILICATA	16	2	19	0	2	3	1	0	3	6
CALABRIA	14	4	11	0	2	1	0	0	2	3
SICILIA	14	5	15	0	1	3	1	1	3	2
SARDEGNA	11	7	18	3	2	5	1	0	3	1
EXTRA REGIO	-	-	-	-	-	-	-	-	-	-

B 1.2 (fortsat/noch/continued/suite/seguito/vervolg)

(samtlige brancher/alle Produktionsbereiche/all branches/total des branches/insieme delle branche/alle branches = 100)

47	50	53	68	58	60	69	74	86	TOTAL	NACE-CLIO (R6) & (RR 17)
2	2	8	42	15	5	4	17	12	100	FRANCE
2	1	8	53	16	6	6	25	10	100	ILE DE FRANCE
2	3	7	35	15	5	3	12	11	100	BASSIN PARISIEN
2	4	6	33	14	5	3	11	10	100	CHAMPAGNE-ARDENNE
2	4	6	33	16	4	3	10	10	100	PICARDIE
2	3	8	36	15	7	2	12	10	100	HAUTE-NORMANDIE
2	4	7	36	14	4	4	13	12	100	CENTRE
1	2	7	39	18	4	3	14	14	100	BASSE-NORMANDIE
1	3	7	36	15	6	3	12	12	100	BOURGOGNE
2	1	7	35	16	5	3	11	10	100	NORD - PAS-DE-CALAIS
1	3	8	34	15	5	3	12	11	100	EST
1	2	8	32	14	5	2	11	11	100	LORRAINE
2	2	7	39	18	5	4	12	10	100	ALSACE
1	4	7	32	15	4	2	12	11	100	FRANCHE-COMTE
1	3	9	39	16	5	4	14	14	100	OUEST
1	3	9	37	15	4	4	13	13	100	PAYS DE LA LOIRE
1	1	10	40	17	6	3	13	17	100	BRETAGNE
2	3	7	42	17	4	4	17	13	100	POITOU-CHARENTES
2	2	8	39	15	6	3	15	14	100	SUD-OUEST
2	2	7	37	15	5	3	14	13	100	AQUITAINE
1	2	8	41	16	6	3	16	16	100	MIDI-PYRENEES
3	3	9	40	17	8	3	12	16	100	LIMOUSIN
2	4	8	39	15	5	3	17	11	100	CENTRE-EST
2	3	9	40	15	5	3	17	10	100	RHONE-ALPES
1	10	6	36	14	5	3	14	13	100	AUVERGNE
1	1	9	46	15	7	4	21	15	100	MEDITERRANEE
0	1	10	42	15	6	4	18	15	100	LANGUEDOC-ROUSSILLON
1	1	9	47	15	7	3	22	14	200	PROVENCE-ALPES-COTE D'AZUR CORSE
-	-	-	-	-	-	-	-	100	100	EXTRA REGIO
2	4	8	38	15	5	5	13	12	100	ITALIA
2	4	7	38	15	6	5	12	8	100	NORD OVEST
2	5	6	33	14	4	4	11	8	100	PIEMONTE
0	1	11	47	12	5	3	27	11	100	VALLE D'AOSTA
1	2	6	48	18	12	6	13	11	100	LIGURIA
3	5	7	35	14	4	6	11	7	100	LOMBARDIA
2	5	9	36	15	5	4	12	13	100	NORD EST
3	5	10	37	17	4	4	12	16	100	TRENTINO-ALTO ADIGE
2	5	9	35	15	5	4	12	11	100	VENETO
3	5	8	38	13	9	4	13	16	100	FRIULI-VENEZIA GIULIA
1	3	9	35	15	4	5	12	10	100	EMILIA-ROMAGNA
2	4	7	38	16	5	4	13	13	100	CENTRO
2	3	6	39	16	5	5	13	12	100	TOSCANA
2	3	8	35	16	4	4	12	14	100	UMBRIA
1	6	9	38	17	5	4	12	14	100	MARCHE
3	2	7	48	15	9	8	16	18	100	LAZIO
1	2	6	40	15	6	3	17	15	100	CAMPANIA
1	2	13	35	13	4	3	15	16	100	ABRUZZI-MOLISE
1	2	12	35	13	4	3	15	15	100	ABRUZZI
0	1	17	33	13	3	2	14	18	100	MOLISE
1	2	12	34	12	4	3	15	17	100	SUD
1	2	10	34	12	4	3	15	15	100	PUGLIA
0	3	18	28	9	3	2	13	18	100	BASILICATA
0	2	14	38	15	5	3	15	20	100	CALABRIA
0	2	10	40	14	6	4	16	17	100	SICILIA
1	1	10	37	13	6	4	14	18	100	SARDECNA
-	-	-	-	-	-	-	-	-	-	EXTRA REGIO

B 1.2 (fortsat/noch/continued/suite/seguito/vervolg)

(samtlige brancher/alle Produktionsbereiche/all branches/total des branches/insieme delle branche/alle branches = 100)

NACE-CLIO (R6) & (RR 17)	01	06	30	13	15	17	24	28	36	42
<i>NEDERLAND</i>	5	7	27	2	1	5	7	2	4	1
<i>NOORD-NEDERLAND</i>	8	25	19	1	1	2	5	1	4	1
<i>GRONINGEN</i>	5	44	15	1	1	2	4	1	3	1
<i>FRIESLAND</i>	13	3	23	1	1	0	8	2	6	1
<i>DRENTHE</i>	12	5	24	0	1	6	7	1	4	1
<i>OOST-NEDERLAND</i>	7	3	28	0	2	2	9	1	4	3
<i>OVERIJSSSEL</i>	8	3	32	0	2	2	11	1	4	5
<i>GELDERLAND</i>	6	3	25	1	2	2	7	1	4	1
<i>WEST-NEDERLAND</i>	3	6	24	2	1	6	5	2	4	1
<i>UTRECHT</i>	3	2	20	1	1	2	6	0	4	1
<i>NOORD-HOLLAND</i>	3	3	24	6	0	3	5	1	4	1
<i>ZUID-HOLLAND</i>	3	9	23	1	1	6	5	3	4	0
<i>ZEEELAND</i>	9	6	40	2	1	26	4	3	2	1
<i>ZUID-NEDERLAND</i>	4	2	38	1	2	6	14	1	6	3
<i>NOORD-BRABANT</i>	4	2	38	1	1	3	16	1	7	4
<i>LIMBURG</i>	3	3	38	0	5	11	10	1	2	2
<i>EXTRA REGIO</i>	-	-	-	-	-	-	-	-	-	-
<i>BELGIQUE/BELGIE</i>	3	5	30	5	2	3	7	2	4	3
<i>VLAAMS GEWEST/REGION FLAMANDE</i>	3	5	32	2	1	4	:	:	5	4
<i>REGION WALLONNE/WAALS GEWEST</i>	4	4	34	11	4	2	:	:	3	2
<i>REG. BRUXELLOISE/BRUSSELS GEW.</i>	0	6	16	0	0	1	:	:	4	2
<i>ANTWERPEN/ANVERS</i>	2	6	32	2	1	8	:	:	4	1
<i>BRABANT</i>	1	5	22	2	1	2	:	:	6	1
<i>HAINAUT/HENEGOUWEN</i>	3	4	37	13	5	2	:	:	3	3
<i>LIEGE/LUKK</i>	3	4	35	13	2	1	:	:	4	1
<i>LIMBURG/LIMBOURG</i>	4	8	33	2	2	4	:	:	3	3
<i>LUXEMBOURG/LUXEMBURG</i>	9	5	19	6	1	3	:	:	2	1
<i>NAMUR/NAMEN</i>	6	1	23	0	8	3	:	:	3	0
<i>OOST-VLAANDEREN/FLANDRE ORIENT</i>	4	6	34	5	1	3	:	:	5	9
<i>WEST-VLAANDEREH/FLANDRE OCCIDE</i>	7	1	30	1	2	1	:	:	4	7
<i>EXTRA REGIO</i>	-	-	-	-	-	-	-	-	-	-
<i>LUXEMBOURG (GRAND-DUCHE)</i>	3	2	37	23	2	2	4	0	3	0
<i>UNITED KINGDOM</i>	2	3	27	2	1	2	8	3	4	3
<i>NORTH</i>	2	5	32	3	2	5	9	3	3	3
<i>YORKSHIRE AND HUMBERSIDE</i>	2	6	31	4	2	2	8	2	4	5
<i>EAST MIDLANDS</i>	3	5	33	2	2	2	9	3	4	7
<i>EAST ANGLIA</i>	6	2	23	0	1	1	6	2	6	1
<i>SOUTH EAST</i>	1	2	20	0	1	1	7	2	2	1
<i>SOUTH WEST</i>	3	3	22	0	1	1	6	4	5	2
<i>WEST MIDLANDS</i>	1	3	39	5	2	1	14	8	3	2
<i>NORTH WEST</i>	1	3	32	1	2	4	7	4	5	5
<i>WALES</i>	2	7	27	7	2	3	7	2	1	2
<i>SCOTLAND</i>	3	3	29	2	1	2	7	3	10	3
<i>NORTHERN IRELAND</i>	4	2	29	0	1	1	4	3	7	9
<i>EXTRA REGIO</i>	-	2	-	-	-	-	-	-	-	-
<i>IRELAND</i>	15	3	25	1	3	2	3	1	8	3
<i>DANMARK</i>	7	2	19	0	1	1	5	1	5	1
<i>HOVEDSTADSREGIONEN</i>	:	:	:	:	:	:	:	:	:	:
<i>OST FOR STOREBAELT, EK. HOVEDST.</i>	:	:	:	:	:	:	:	:	:	:
<i>VEST FOR STOREBAELT</i>	:	:	:	:	:	:	:	:	:	:
<i>EXTRA REGIO</i>	:	:	:	:	:	:	:	:	:	:

B 1.2 (fortsat/noch/continued/suite/seguito/vervolg) (samtlige brancher/alle Produktionsbereiche/all branches/total des branches/insieme delle branche/alle branches = 100)

(samtlige brancher/alle Produktionsbereiche/all branches/total des branches/insieme delle branche/alle branches = 100)

47	50	53	68	58	60	69	74	86	TOTAL	NACE-CLIO (R6) & (RR 17)
2	2	7	41	14	7	4	16	14	100	NEDERLAND
2	2	6	29	9	5	3	12	12	100	NOORD-NEDERLAND
2	1	5	23	7	5	2	9	9	100	GRONINGEN
2	3	8	38	12	5	5	16	14	100	FRISLAND
2	2	9	34	12	4	2	16	16	100	DRENTHE
3	4	8	37	13	5	4	16	18	100	OOST-NEDERLAND
2	5	7	35	13	5	3	14	15	100	OVERIJSSSEL
3	3	8	39	13	5	4	17	19	100	GELDERLAND
2	1	6	47	15	10	5	17	14	100	WEST-NEDERLAND
2	2	7	49	16	7	6	20	19	100	UTRECHT
3	1	5	51	17	10	7	18	14	100	NOORD-HOLLAND
2	1	6	46	15	12	4	16	13	100	ZUID-HOLLAND
1	1	7	27	9	5	2	11	10	100	ZEELAND
2	2	7	35	13	5	3	14	14	100	ZUID-NEDERLAND
2	2	7	34	13	4	3	14	14	100	HOORD-BRABANT
4	3	8	36	12	6	3	15	13	100	LIMBURG
-	-	57	-	-	-	-	-	43	100	EXTRA REGIO
2	3	7	42	17	8	3	14	13	100	BELGIQUE/BELGIE
1	4	7	41	16	11	2	13	12	100	VLAAMS GEWEST/REGION FLAMANDE
2	1	8	37	16	5	2	15	14	100	REGION WALLONNE/WAALS GEWEST
3	1	7	52	21	6	11	14	18	100	REG. BRUXELLOISE/BRUSSELS GEW.
2	3	6	44	14	17	2	11	10	100	ANTWERPEN/ANVERS
3	1	7	48	20	6	7	15	17	100	BRABANT
1	1	8	36	15	5	2	15	12	100	HAINAUT/HENEGOUWEN
1	2	8	37	16	5	2	13	14	100	LIEGS/LUIK
1	4	9	32	14	4	2	12	15	100	LIMBURG/LIMBOURG
3	2	9	40	18	5	2	15	17	100	LUXEMBOURG/LUXEMBURG
2	2	9	43	18	6	2	17	18	100	NAMUR/NAMEN
2	4	7	38	15	8	2	13	11	100	OOST-VLAANDEREN/PLANDRE ORIENT
1	5	8	42	20	7	2	14	12	100	WEST-VLAANDEREN/PLANDRE OCCIDE
-	-	-	-	-	-	-	-	-	-	EXTRA REGIO
1	3	9	40	13	5	12	11	9	100	LUXEMBOURG (GRAND-DUCHE)
2	2	8	46	13	8	:	:	14	100	UNITED KINGDOM
2	2	10	38	13	7	:	:	14	100	NORTH
1	2	8	40	13	7	:	:	13	100	YORKSHIRE AND HUMBERSIDE
2	2	8	39	13	6	:	:	13	100	EAST MIDLANDS
2	2	10	44	14	7	:	:	15	100	EAST ANGLIA
3	2	7	56	14	10	:	:	15	100	SOUTH EAST
2	2	9	46	15	7	:	:	17	100	SOUTH WEST
1	3	7	39	13	6	:	:	12	100	WEST MIDLANDS
2	2	8	45	14	8	:	:	12	100	NORTH WEST
1	2	9	39	12	8	:	:	16	100	WALES
2	1	10	40	13	8	:	:	15	100	SCOTLAND
1	2	9	32	13	5	:	:	24	100	NORTHERN IRELAND
-	-	-	-	-	-	-	-	98	100	EXTRA REGIO
2	2	9	33	13	7	4	9	15	100	IRELAND
2	2	10	45	19	8	4	14	17	100	DANMARK
:	:	:	:	:	:	:	:	:	100	HOVEDSTADSREGIONEN
:	:	:	:	:	:	:	:	:	100	OST FOR STORBAAFT.BK.HOVEDST.
:	:	:	:	:	:	:	:	:	100	WEST FOR STORBAAFT
:	:	:	:	:	:	:	:	:	100	EXTRA REGIO

B 2. Bruttoværditilvækst i faktorpriser efter brancher – 1974

Bruttowertschöpfung zu Faktorkosten nach Produktionsbereichen – 1974

Gross added value at factor cost by branches – 1974

Valeur ajoutée brute au coût des facteurs par branches – 1974

Valore aggiunto al costo dei fattori per branche – 1974

Bruto toegevoegde waarde tegen factorkosten per branche – 1974

Mio DM

NACE-CLIO (R6) & (RR 17)	01	06	30	13	15	17	24	28	36	42
BR DEUTSCHLAND	25899	34615	310259	19210	17387	33988	116811	23055	30308	21342
SCHLESWIG-HOLSTEIN	2333	1073	7588	:	:	:	:	:	:	:
HAMBURG	247	905	5870	:	:	:	:	:	:	:
NIEDERSACHSEN	5446	3671	28919	:	:	:	:	:	:	:
BRAUNSCHWEIG	:	:	:	:	:	:	:	:	:	:
HANNOVER	:	:	:	:	:	:	:	:	:	:
LÜNEBURG	:	:	:	:	:	:	:	:	:	:
WESEER-EMS	:	:	:	:	:	:	:	:	:	:
BREMEN	241	311	4182	:	:	:	:	:	:	:
NORDRHEIN-WESTFALEN	4024	14972	93862	:	:	:	:	:	:	:
DUESSELDORF	:	:	:	:	:	:	:	:	:	:
KÖLN	:	:	:	:	:	:	:	:	:	:
MÜNSTER	:	:	:	:	:	:	:	:	:	:
DETMOLD	:	:	:	:	:	:	:	:	:	:
ARNSBERG	:	:	:	:	:	:	:	:	:	:
HESSEN	1740	2035	25421	:	:	:	:	:	:	:
DARMSTADT	:	:	:	:	:	:	:	:	:	:
KASSEL	:	:	:	:	:	:	:	:	:	:
RHEINLAND-PFALZ	1649	1396	19711	:	:	:	:	:	:	:
KOBLENZ	:	:	:	:	:	:	:	:	:	:
TRIER	:	:	:	:	:	:	:	:	:	:
RHEINHESSEN-PFALZ	:	:	:	:	:	:	:	:	:	:
BADEN-WÜRTTEMBERG	3549	3744	59004	:	:	:	:	:	:	:
STUTTGART	:	:	:	:	:	:	:	:	:	:
KARLSRUHE	:	:	:	:	:	:	:	:	:	:
FREIBURG	:	:	:	:	:	:	:	:	:	:
TÜBINGEN	:	:	:	:	:	:	:	:	:	:
BAYERN	6453	4404	49830	:	:	:	:	:	:	:
OBEBAYERN	:	:	:	:	:	:	:	:	:	:
NIEDERBAYERN	:	:	:	:	:	:	:	:	:	:
OBERPfalz	:	:	:	:	:	:	:	:	:	:
OBERRANKEN	:	:	:	:	:	:	:	:	:	:
MITTELFRANKEN	:	:	:	:	:	:	:	:	:	:
UNTERFRANKEN	:	:	:	:	:	:	:	:	:	:
SCHWABEN	:	:	:	:	:	:	:	:	:	:
SAARLAND	142	1154	4787	:	:	:	:	:	:	:
BERLIN (WEST)	72	951	11085	:	:	:	:	:	:	:
EXTRA REGIO	-	-	-	-	-	-	-	-	-	-

B 2. (fortsat/noch/continued/suite/seguito/vervolg)

Mio DM

47	50	53	68	58	60	69	74	86	69B	TOTAL NACE-CLIO (R6) & (RR 17)	
19266	28892	58604	350652	112603	61021	36161	140867	129471	29650	879850	BR DEUTSCHLAND
:	:	2264	11872	3722	1837	1027	5285	6710	1034	30806	SCHLESWIG-HOLSTEIN
:	:	1810	21654	6113	6541	2111	6889	5136	1322	34300	HAMBURG
:	:	6336	33217	11218	5434	2976	13589	16246	3014	90821	NIEDERSACHSEN
:	:	:	:	:	:	:	:	:	:	:	BRAUNSCHWEIG
:	:	:	:	:	:	:	:	:	:	:	HANNOVER
:	:	:	:	:	:	:	:	:	:	:	LUENEBURG
:	:	:	:	:	:	:	:	:	:	:	WESER-EMS
:	:	780	6115	1684	1989	566	1875	1859	461	13028	BREMEN
:	:	15273	96825	32074	15517	9293	39940	33100	8470	249585	NORDRHEIN-WESTFALEN
:	:	:	:	:	:	:	:	:	:	:	DUESSELDORF
:	:	:	:	:	:	:	:	:	:	:	KOELN
:	:	:	:	:	:	:	:	:	:	:	MUENSTER
:	:	:	:	:	:	:	:	:	:	:	DETMOLD
:	:	:	:	:	:	:	:	:	:	:	ARNSBERG
:	:	5214	40739	11976	6572	6240	15950	11838	2749	84239	HESSEN
:	:	:	:	:	:	:	:	:	:	:	DARMSTADT
:	:	:	:	:	:	:	:	:	:	:	KASSEL
:	:	3040	16054	5154	2964	1468	6468	7713	1603	47960	RHEINLAND-PFALZ
:	:	:	:	:	:	:	:	:	:	:	KOBLENZ
:	:	:	:	:	:	:	:	:	:	:	TRIER
:	:	:	:	:	:	:	:	:	:	:	RHEINHESSEN-PFALZ
:	:	10732	49444	17092	7206	4946	20201	17519	4681	139312	BADEN-WUERTEMBERG
:	:	:	:	:	:	:	:	:	:	:	STUTTGART
:	:	:	:	:	:	:	:	:	:	:	KARLSRUHE
:	:	:	:	:	:	:	:	:	:	:	FREIBURG
:	:	:	:	:	:	:	:	:	:	:	TUEBINGEN
:	:	10701	57185	17496	9897	5840	23951	20653	4878	144347	BAYERN
:	:	:	:	:	:	:	:	:	:	:	OBERBAYERN
:	:	:	:	:	:	:	:	:	:	:	NIEDERBAYERN
:	:	:	:	:	:	:	:	:	:	:	OBERPFALZ
:	:	:	:	:	:	:	:	:	:	:	OBERFRANKEN
:	:	:	:	:	:	:	:	:	:	:	MITTELFRANKEN
:	:	:	:	:	:	:	:	:	:	:	UNTERFRANKEN
:	:	:	:	:	:	:	:	:	:	:	SCHWABEN
:	:	759	5558	1652	1060	497	2349	2089	462	14027	SAARLAND
:	:	1694	11990	4421	2003	1197	4368	6609	975	31426	BERLIN (WEST)
-	-	-	-	-	-	-	-	-	-	-	EXTRA REGIO

B 2. (fortsat/noch/continued/suite/seguito/vervolg)

Mio FF/Mrd LIT

NACE-CLIO (R6) & (RR 17)	01	06	30	13	15	17	24	28	36	42
<i>FRANCE</i>	76665	22484	322121	26295	17651	31647	98671	31888	39645	30619
<i>ILE DE FRANCE</i>	2872	6944	78457	1718	3082	9209	30453	10983	8588	2877
<i>BASSIN PARISIEN</i>	22823	2594	64787	4355	3872	6059	21085	5291	9224	5260
<i>CHAMPAGNE-ARLENNE</i>	4718	120	10430	877	601	239	3263	377	2148	1374
<i>PICARDIE</i>	4140	201	13661	962	884	1499	3891	1083	2124	1236
<i>HAUTE-NORMANDIE</i>	2149	968	13441	355	554	2657	3712	1558	1811	891
<i>CENTRE</i>	5178	668	12202	130	814	995	4797	1033	1286	833
<i>BASSE-NORMANDIE</i>	3120	236	6100	924	369	173	2092	778	850	346
<i>BOURGOGNE</i>	3518	401	8953	1107	650	496	3330	462	1005	580
<i>NORD - PAS-DE-CALAIS</i>	3443	1804	30341	5922	2002	2369	6279	1659	3526	6106
<i>EST</i>	5666	1883	40618	8633	2220	3057	9775	3899	4284	4283
<i>LORRAINE</i>	2603	1151	19780	8100	968	1357	3252	419	1840	1955
<i>ALSACE</i>	1342	618	11524	315	1033	929	3302	866	1809	1747
<i>FRANCHE-COMTE</i>	1721	114	9314	218	219	771	3221	2614	635	581
<i>OUEST</i>	15508	1252	27089	538	1516	907	7884	3349	5373	3132
<i>PAYS DE LA LOIRE</i>	5496	505	14171	411	500	468	4672	2040	2050	1936
<i>BRETAGNE</i>	6258	385	6487	93	442	125	1613	649	2011	584
<i>POITOU-CHARENTES</i>	3754	362	6431	34	574	314	1599	660	1312	612
<i>SUD-OUEST</i>	11050	4153	20523	744	1437	2341	3999	2460	2934	2822
<i>AQUITAINE</i>	5170	3626	10162	151	586	1418	1696	1311	1685	1110
<i>MIDI-PYRENEES</i>	4501	436	7882	554	591	873	1558	940	1066	1317
<i>LIMOUSIN</i>	1379	91	2479	39	260	50	745	209	183	395
<i>CENTRE-EST</i>	7172	1484	43453	2492	2045	4857	15629	2528	2958	5225
<i>RHONE-ALPES</i>	4424	1200	36899	2170	1718	4408	14039	2157	2337	4827
<i>AUVERGNE</i>	2748	284	6554	322	327	449	1590	371	621	398
<i>MEDITERRANEE</i>	8131	2370	16853	1893	1477	2848	3567	1719	2758	914
<i>LANGUEDOC-ROUSSILLON</i>	4382	395	3813	328	425	356	984	32	716	509
<i>PROVENCE-ALPES-COTE D'AZUR</i>	3749	1975	13040	1565	1052	2492	2583	1687	2042	405
<i>CORSE</i>										
<i>EXTRA REGIO</i>	-	-	-	-	-	-	-	-	-	-
<i>ITALIA</i>	8356	2077	32987	2633	2499	3110	8263	2352	3000	5342
<i>NORD OVEST</i>	686	373	6178	687	259	352	1785	1053	372	710
<i>PIEMONTE</i>	494	200	4918	297	181	246	1523	931	268	637
<i>VALLE D'AOSTA</i>	8	8	87	60	2	7	2	0	8	4
<i>LIGURIA</i>	184	164	1173	330	75	99	259	122	96	69
<i>LOMBARDIA</i>	698	442	10289	757	398	1256	3339	497	643	1617
<i>NORD EST</i>	979	210	3886	249	322	252	926	188	367	714
<i>TRENTINO-ALTO ADIGE</i>	121	26	463	47	39	21	89	28	59	45
<i>VENETO</i>	749	149	2600	136	236	209	601	85	218	576
<i>FRIULI-VEENZA GIULIA</i>	109	35	823	66	48	22	236	74	90	93
<i>EMILIA-ROMAGNA</i>	954	160	2912	33	487	237	768	107	530	347
<i>CENTRO</i>	773	228	3432	318	369	251	476	151	309	923
<i>TOSCANA</i>	414	165	2365	223	279	175	327	116	175	682
<i>UMBRIA</i>	131	27	457	90	43	55	49	6	71	76
<i>MARCHE</i>	227	37	610	5	48	22	99	29	63	165
<i>LAZIO</i>	500	167	1636	44	160	199	403	44	161	187
<i>CAMPANIA</i>	860	103	1526	168	116	94	281	159	198	318
<i>ABRUZZI-MOLISE</i>	318	43	405	9	87	21	71	26	59	65
<i>ABRUZZI</i>	254	36	346	8	77	21	68	8	50	51
<i>MOLISE</i>	64	6	59	1	10	0	2	17	9	14
<i>SUD</i>	1337	117	1439	297	164	131	105	77	179	276
<i>PUGLIA</i>	878	69	1073	284	112	84	83	72	132	164
<i>BASILICATA</i>	136	13	141	3	18	21	12	2	15	45
<i>CALABRIA</i>	323	34	225	11	35	25	10	3	32	68
<i>SICILIA</i>	990	142	902	6	103	195	83	50	137	156
<i>SARDEGNA</i>	261	94	382	66	34	123	28	1	46	30
<i>EXTRA REGIO</i>	-	-	-	-	-	-	-	-	-	-

B 2. (fortsat/noch/continued/suite/seguito/vervolg)

Mio FF/Mrd LIT

47	50	53	68	58	60	69	74	86	69B	TOTAL	NACE-CLIO (R6) & (RR 17)
18753	26952	92605	:	179207	:	:	220070	:	-44918	:	FRANCE
6957	4590	25621	:	52751	:	:	95328	:	-22182	:	ILE DE FRANCE
3132	6509	14231	:	30234	:	:	25112	:	-5105	:	BASSIN PARISIEN
457	1094	1968	:	4280	:	:	3467	:	-987	:	CHAMPAGNE-ARDENNE
573	1409	2034	:	5647	:	:	3633	:	-823	:	PICARDIE
918	985	2891	:	5396	:	:	4578	:	-647	:	HAUTE-NORMANDIE
710	1604	3417	:	6301	:	:	6127	:	-1208	:	CENTRE
171	397	1703	:	4047	:	:	3247	:	-608	:	BASSE-NORMANDIE
303	1020	2218	:	4563	:	:	4060	:	-832	:	BOURGOGNE
1317	1161	5591	:	12366	:	:	9406	:	-1738	:	NORD - PAS-DE-CALAIS
1571	2896	8154	:	16089	:	:	13442	:	-2640	:	EST
689	1200	4115	:	6940	:	:	5796	:	-1052	:	LORRAINE
706	817	2501	:	5872	:	:	4947	:	-1072	:	ALSACE
176	879	1538	:	3277	:	:	2699	:	-516	:	FRANCHE-COMTE
1376	3014	10402	:	18886	:	:	17065	:	-4060	:	OUEST
515	1579	4607	:	7608	:	:	6866	:	-1512	:	PAYS DE LA LOIRE
418	552	3891	:	6668	:	:	5431	:	-1510	:	BRETAGNE
443	883	1904	:	4610	:	:	4768	:	-1038	:	POITOU-CHARENTES
1649	2137	7778	:	14904	:	:	14774	:	-2891	:	SUD-OUEST
942	1263	3648	:	7311	:	:	7382	:	-1290	:	AQUITAINE
411	572	3126	:	5795	:	:	6092	:	-1298	:	MIDI-PYRENEES
296	302	1004	:	1798	:	:	1300	:	-303	:	LIMOUSIN
1994	5725	11111	:	18894	:	:	23273	:	-3668	:	CENTRE-EST
1780	3463	9654	:	15659	:	:	19885	:	-2928	:	RHONE-ALPES
214	2262	1457	:	3235	:	:	3388	:	-740	:	AUVERGNE
757	920	9717	:	15083	:	:	21670	:	-2634	:	MEDITERRANEE
138	325	2745	:	4134	:	:	5082	:	-928	:	LANGUEDOC-ROUSSILLON
619	595	6972	:	10949	:	:	16588	:	-1819	:	PROVENCE-ALPES-COTE D'AZUR CORSE
-	-	-	-	-	-	-	-	-	-	-	EXTRA REGIO
2007	3781	8145	40941	15410	6932	4741	13858	13237	-4161	101582	ITALIA
318	644	1006	6167	2377	1231	708	1852	1420	-624	15205	NORD OVEST
269	566	676	3690	1493	559	459	1180	867	-402	10444	PIEMONTE
1	3	37	160	42	18	9	91	38	-8	331	VALLE D'AOSTA
48	75	293	2317	842	654	240	581	515	-215	4431	LIGURIA
701	1083	1426	7915	3158	1047	1189	2521	1622	-1045	21347	LOMBARDIA
276	594	1130	4645	1868	828	446	1504	1676	-394	12134	NORD EST
52	85	172	643	289	88	60	206	278	-56	1647	TRENTINO-ALTO ADIGE
157	381	761	2959	1243	465	280	970	966	-246	7937	VENETO
67	128	198	1044	336	275	106	327	433	-92	2550	PRIULI-VENEZIA GIULIA
119	285	752	3246	1317	462	398	1070	929	-355	8599	EMILIA-ROMAGNA
192	443	762	4354	1828	670	453	1403	1470	-399	10620	CENTRO
131	257	452	2924	1196	464	323	942	920	-283	6957	TOSCANA
25	43	106	500	220	70	48	163	205	-42	1384	UMBRIA
36	143	205	930	413	136	83	298	345	-74	2279	MARCHE
241	196	650	4707	1403	1017	741	1546	1814	-616	8858	LAZIO
51	141	395	2826	1019	501	194	1113	1045	-174	6581	CAMPANIA
24	43	263	757	285	102	58	312	348	-51	2082	ABRUZZI-MOLISE
24	38	199	629	234	86	51	259	276	-45	1695	ABRUZZI
1	5	64	128	52	17	7	53	72	-6	387	MOLISE
41	169	927	2860	1002	437	235	1186	1391	-212	7860	SUD
35	109	496	1783	600	258	164	760	806	-148	4957	PUGLIA
2	23	132	216	71	32	16	97	136	-14	760	BASILICATA
5	36	299	862	331	146	55	329	450	-50	2143	CALABRIA
20	152	627	2613	870	468	241	1034	1110	-217	6167	SICILIA
24	31	206	849	282	170	80	318	411	-75	2129	SARDEGNA
-	-	-	-	-	-	-	-	-	-	-	EXTRA REGIO

B 2. (fortsat/noch/continued/suite/seguito/vervolg)

Mio HFL/Mio BFR/Mio LFR/Mio UKL/Mio IRL/Mio DKR

NACE-CLIO (R6) & (RR 17)	01	06	30	13	15	17	24	28	36	42
<i>NEDERLAND</i>	8230	9770	47390	2860	2280	8410	13360	2800	7460	2590
<i>NOORD-NEDERLAND</i>	1722	5097	4104	121	199	491	1109	196	1046	158
<i>GRONINGEN</i>	508	4738	1739	93	90	259	401	60	388	60
<i>FRIESLAND</i>	726	171	1378	28	64	9	419	91	457	52
<i>DRENTHE</i>	488	188	987	0	45	223	289	45	201	46
<i>OOST-NEDERLAND</i>	1971	816	8260	137	568	632	2549	232	1401	849
<i>OVERIJSSSEL</i>	818	350	3607	23	169	219	1190	100	557	586
<i>GELDERLAND</i>	1153	466	4653	114	399	413	1359	132	844	263
<i>WEST-NEDERLAND</i>	3256	3058	21830	2356	692	5120	4842	1917	3092	549
<i>UTRECHT</i>	327	259	2150	66	90	250	689	32	472	116
<i>NOORD-HOLLAND</i>	931	805	7758	1942	123	839	1636	458	1055	289
<i>ZUID-HOLLAND</i>	1526	1741	9921	248	435	2738	2316	1284	1451	113
<i>ZEELAND</i>	472	253	2001	100	44	1293	201	143	114	31
<i>ZUID-NEDERLAND</i>	1290	797	13239	251	825	2159	4873	458	1902	1045
<i>NOORD-BRABANT</i>	917	500	8549	195	264	787	3656	341	1529	837
<i>LIMBURG</i>	373	297	4690	56	561	1372	1217	117	373	208
<i>EXTRA REGIO</i>	-	-	-	-	-	-	-	-	-	-
<i>BELGIQUE/BELGIE</i>	59913	69689	569640	86473	37259	61652	135606	32145	70829	61753
<i>VLAAMS GEWEST/REGION FLAMANDE</i>	38846	41206	337506	24259	15902	46928	:	:	47207	46264
<i>REGION WALLONNE/WAALS GEWEST</i>	20978	22208	186880	62049	20526	10896	:	:	16739	10403
<i>REG. BRUXELLOISE/BRUSSELS GEW.</i>	89	6275	45254	165	831	3827	:	:	6883	5086
<i>ANTWERPEN/ANVERS</i>	6159	12788	119687	7145	5508	30894	:	:	14737	3061
<i>BRABANT</i>	6844	10162	100912	8710	3788	8680	:	:	19856	7244
<i>HAINAUT/HENEGOUWEN</i>	5925	11236	80439	27115	10534	4519	:	:	5340	6787
<i>LIEGE/LUIK</i>	5635	7746	69745	25212	4098	2629	:	:	7659	2743
<i>LIMBURG/LIMBOURG</i>	4830	11538	36501	1941	2874	3869	:	:	3323	3634
<i>LUXEMBOURG/LUXEMBURG</i>	3583	1775	6036	1911	276	696	:	:	730	226
<i>NAMUR/NAMEN</i>	3968	829	13865	163	5220	1867	:	:	1521	184
<i>OOST-VLAANDEREN/FLANDRE ORIENT</i>	9023	11008	81336	11661	1893	7217	:	:	10117	22167
<i>WEST-VLAANDEREN/FLANDRE OCCIDE</i>	13947	2607	61119	2615	3068	1281	:	:	7546	15708
<i>EXTRA REGIO</i>	-	-	-	-	-	-	-	-	-	-
<i>LUXEMBOURG (GRAND-DUCHE)</i>	2819	1939	38216	24583	1405	1740	3691	287	1893	266
<i>UNITED KINGDOM</i>	2005	2988	19332	1365	997	1585	6027	2454	1959	1844
<i>NORTH</i>	99	240	1199	140	63	206	351	133	80	106
<i>YORKSHIRE AND HUMBERSIDE</i>	184	435	1880	268	141	148	510	119	184	306
<i>EAST MIDLANDS</i>	198	339	1494	107	113	98	420	131	144	310
<i>EAST ANGLIA</i>	203	57	454	3	18	26	131	49	107	27
<i>SOUTH EAST</i>	340	662	5007	79	162	399	1817	619	430	220
<i>SOUTH WEST</i>	232	192	1076	15	38	44	338	203	166	74
<i>WEST MIDLANDS</i>	140	238	2679	346	178	56	1016	565	150	94
<i>NORTH WEST</i>	89	283	2638	59	140	375	672	334	294	359
<i>WALES</i>	123	245	863	231	52	92	229	63	34	63
<i>SCOTLAND</i>	297	270	1634	117	67	118	480	193	279	165
<i>NORTHERN IRELAND</i>	98	42	407	1	24	23	62	43	91	119
<i>EXTRA REGIO</i>	-	15	-	-	-	-	-	-	-	-
<i>IRELAND</i>	416	76	703	26	74	48	97	40	230	93
<i>DANMARK</i>	11427	3091	34256	384	2432	2068	10004	2119	7472	2551
<i>HOVEDSTADSREGIONEN</i>	525	601	13479	211	957	1410	3863	823	2526	434
<i>OST FOR STORBAAELT, FK.HOVEDST.</i>	2160	1217	3250	26	367	131	910	184	903	120
<i>VEST FOR STORBAAELT</i>	8741	1273	17527	147	1108	527	5232	1112	4043	1997
<i>EXTRA REGIO</i>	-	-	-	-	-	-	-	-	-	-

B 2. (fortsat/noch/continued/suite/seguito/vervolg)

Mio HFL/Mio BFR/Mio LFR/Mio UKL/Mio IRL/Mio DKR

47	50	53	68	58	60	69	74	86	69B	TOTAL	NACE-CLIO (R6) & (RR 17)
4090	3540	12270	74040	24970	13790	7470	27810	26120	-5490	172330	NEDERLAND
439	345	1300	5937	1942	975	513	2507	2377	-379	20158	NOORD-NEDERLAND
266	122	493	2504	797	509	183	1015	988	-134	10836	GRONINGEN
102	156	453	2074	671	294	247	862	761	-177	5386	FRIESLAND
71	67	354	1360	474	172	83	630	628	-68	3937	DRENTHE
785	1107	2262	11032	3892	1448	1081	4610	5160	-892	28609	OOST-NEDERLAND
218	545	785	3869	1424	592	314	1539	1577	-295	10711	OVERIJSSSEL
567	562	1477	7162	2469	856	767	3071	3583	-597	17897	GELDERLAND
2006	1256	5426	44802	14569	9637	4833	15764	13213	-3409	88176	WEST-NEDERLAND
217	218	753	5502	1844	851	611	2197	2061	-371	10681	UTRECHT
997	419	1805	17154	5612	3305	2249	5988	4674	-1779	31348	NOORD-HOLLAND
749	587	2523	20778	6627	5237	1883	7031	5955	-1174	41270	ZUID-HOLLAND
43	32	345	1368	486	244	90	548	523	-85	4877	ZEEFLAND
870	856	2602	12273	4567	1733	1044	4929	4853	-814	34240	ZUID-NEDERLAND
407	533	1716	7998	3057	1037	731	3173	3355	-588	22447	NOORD-BRABANT
463	323	886	4275	1510	696	313	1756	1498	-226	11793	LIMBURG
-	-	688	-	-	-	-	-	518	-	1206	EXTRA REGIO
33968	49955	141554	835032	323519	196860	64131	250522	260155	-52502	1882938	BELGIQUE/BELGIE
15846	39933	73598	446394	169107	127712	20028	129547	125353	-28987	1033618	VLAAMS GEWEST/REGION FLAMA
9819	7714	44598	215209	87934	40502	8879	77895	76669	-14960	551423	REGION WALLONNE/WAALS GEW.
8303	2308	23358	173429	66478	28646	35224	43081	58133	-8555	297897	REG. BRUXELLOISE/BRUSSELS
6918	12372	22015	167322	49868	70369	8037	39048	36981	-10103	354747	APTWERPEN/ANVERS
13296	6785	37134	253139	100524	42931	38091	71593	83648	-13614	478087	BRABANT
2914	2346	16481	82385	32193	15642	3643	30907	26904	-5811	217496	HAINAUT/HFNFGOUWEN
2364	3293	15556	75760	32153	14420	3392	25795	27584	-5398	196572	LIEGE/LUIK
1295	4047	9891	35626	15266	5599	1757	13004	16535	-3013	111876	LIMBURG/LIMBOURG
1044	749	3119	14250	6186	2539	540	4984	5912	-925	33739	LUXEMBOURG/LUXEMBURG
981	1045	5367	27826	10793	6192	1050	9791	10785	-1648	60975	NAMUR/HAMEN
3868	9499	16516	92757	36308	23351	3678	29419	27546	-6502	231617	OOST-VLAANDEREN/FLANDRE OR
1288	9818	15474	85966	40227	15817	3942	25980	24260	-5489	197827	WEST-VLAANDEREN/FLANDRE OC.
-	-	-	-	-	-	-	-	-	-	-	EXTRA REGIO
608	3743	7805	36914	11699	6284	10252	8679	8652	-11748	84597	LUXEMBOURG (GRAND-DUCHE)
1675	1427	6371	35528	9880	7154	:	:	11540	-3542	74221	UNITED KINGDOM
61	59	397	1427	466	292	:	:	546	-96	3814	NORTH
92	112	529	2468	769	524	:	:	857	-181	6172	YORKSHIRE AND HUMBERSIDE
79	93	390	1820	580	339	:	:	616	-128	4728	EAST MIDLANDS
49	44	225	959	283	183	:	:	345	-77	2167	EAST ANGLIA
813	468	1982	15288	3619	3091	:	:	4140	-1981	25438	SOUTH EAST
109	88	505	2415	751	403	:	:	965	-181	5205	SOUTH WEST
76	197	514	2683	848	460	:	:	839	-214	6879	WEST MIDLANDS
219	187	691	3923	1196	858	:	:	1124	-336	8412	NORTH WEST
33	65	306	1232	355	281	:	:	513	-80	3202	WALES
129	86	692	2785	822	624	:	:	1070	-224	6523	SCOTLAND
15	30	141	528	192	98	:	:	377	-44	1549	NORTHERN IRELAND
-	-	-	-	-	-	-	-	148	-	133	EXTRA REGIO
53	43	241	923	356	189	121	257	431	-69	2573	IRELAND
3779	3447	16992	79002	30403	15224	7337	26038	32914	-6999	170683	DANMARK
1995	1336	6010	:	:	:	:	:	:	:	67679	HOVEDSTADSREGIONEN
320	328	1941	:	:	:	:	:	:	:	18286	OST FOR STOREBAELT, EK. HOV.
1463	1783	9041	:	:	:	:	:	:	:	84718	VEST FOR STOREBAELT
-	-	-	-	-	-	-	-	-	-	-	EXTRA REGIO

B 3. Løn- og personaleudgifter efter branche – 1974

Einkommen aus unselbständiger Arbeit nach Produktionsbereichen – 1974

Compensation of employees by branches – 1974

Rémunération des salariés par branches – 1974

Redditi da lavoro dipendente per branche – 1974

Beloning van werknemers per branches – 1974

	Mio DM									
NACE-CLIO (R6) & (RR 17)	01	06	30	13	15	17	24	28	36	42
BR DEUTSCHLAND	4418	15376	221236	12314	11119	18641	94954	19812	17343	15599
SCHLESWIG-HOLSTEIN	316	349	5340	:	:	:	:	:	:	:
HAMBURG	80	596	5597	:	:	:	:	:	:	:
NIEDERSACHSEN	796	1184	20691	:	:	:	:	:	:	:
BRAUNSCHWEIG	:	:	:	:	:	:	:	:	:	:
HANNOVER	:	:	:	:	:	:	:	:	:	:
LUENEBURG	:	:	:	:	:	:	:	:	:	:
WESER-EMS	:	:	:	:	:	:	:	:	:	:
BREMEN	185	156	2817	:	:	:	:	:	:	:
NORDRHEIN-WESTFALEN	697	8300	66007	:	:	:	:	:	:	:
DUESSELDORF	:	:	:	:	:	:	:	:	:	:
KOELN	:	:	:	:	:	:	:	:	:	:
MUENSTER	:	:	:	:	:	:	:	:	:	:
DETMOLD	:	:	:	:	:	:	:	:	:	:
ARNSBERG	:	:	:	:	:	:	:	:	:	:
HESSEN	404	782	20310	:	:	:	:	:	:	:
DARMSTADT	:	:	:	:	:	:	:	:	:	:
KASSEL	:	:	:	:	:	:	:	:	:	:
RHEINLAND-PFALZ	297	446	10826	:	:	:	:	:	:	:
KOBLENZ	:	:	:	:	:	:	:	:	:	:
TRIER	:	:	:	:	:	:	:	:	:	:
RHEINHESSEN-PFALZ	:	:	:	:	:	:	:	:	:	:
BADEN-WUERTEMBERG	761	1086	44169	:	:	:	:	:	:	:
STUTTGART	:	:	:	:	:	:	:	:	:	:
KARLSRUHE	:	:	:	:	:	:	:	:	:	:
FREIBURG	:	:	:	:	:	:	:	:	:	:
TUEBINGEN	:	:	:	:	:	:	:	:	:	:
BAYERN	798	1378	35443	:	:	:	:	:	:	:
OBERBAYERN	:	:	:	:	:	:	:	:	:	:
NIEDERBAYERN	:	:	:	:	:	:	:	:	:	:
OBERPFALZ	:	:	:	:	:	:	:	:	:	:
OBERFRANKEN	:	:	:	:	:	:	:	:	:	:
MITTELFRANKEN	:	:	:	:	:	:	:	:	:	:
UNTERFRANKEN	:	:	:	:	:	:	:	:	:	:
SCHWABEN	:	:	:	:	:	:	:	:	:	:
SAARLAND	38	775	3856	:	:	:	:	:	:	:
BERLIN (WEST)	46	323	6181	:	:	:	:	:	:	:
EXTRA REGIO	-	-	-	-	-	-	-	-	-	-

B 3. (fortsat/noch/continued/suite/seguito/vervolg)

Mio DM

47	50	53	68	58	60	69	74	86	TOTAL	NACE-CLIO (R6) & (RR 17)
11836	19618	40252	155634	66647	41292	21657	26038	122764	559680	BR DEUTSCHLAND
:	:	1679	5130	:	:	:	:	6430	19245	SCHLESWIG-HOLSTEIN
:	:	1543	11513	:	:	:	:	4943	24273	HAMBURG
:	:	4573	15243	:	:	:	:	15459	57945	NIEDERSACHSEN
:	:	:	:	:	:	:	:	:	:	BRAUNSCHWEIG
:	:	:	:	:	:	:	:	:	:	HANNOVER
:	:	:	:	:	:	:	:	:	:	LUENEBURG
:	:	:	:	:	:	:	:	:	:	WESER-EMS
:	:	565	3542	:	:	:	:	1793	9059	BREMEN
:	:	10993	41211	:	:	:	:	31041	158249	NORDRHEIN-WESTFALEN
:	:	:	:	:	:	:	:	:	:	DUESSELDORF
:	:	:	:	:	:	:	:	:	:	KOELN
:	:	:	:	:	:	:	:	:	:	MUENSTER
:	:	:	:	:	:	:	:	:	:	DETMOLD
:	:	:	:	:	:	:	:	:	:	ARNSBERG
:	:	3670	18174	:	:	:	:	11160	54500	HESSEN
:	:	:	:	:	:	:	:	:	:	DARMSTADT
:	:	:	:	:	:	:	:	:	:	KASSEL
:	:	2089	6927	:	:	:	:	7352	27938	RHEINLAND-PFALZ
:	:	:	:	:	:	:	:	:	:	KOBLENZ
:	:	:	:	:	:	:	:	:	:	TRIER
:	:	:	:	:	:	:	:	:	:	RHEINHESSEN-PFALZ
:	:	6259	21682	:	:	:	:	16555	90513	BADEN-WUERTTEMBERG
:	:	:	:	:	:	:	:	:	:	STUTTGART
:	:	:	:	:	:	:	:	:	:	KARLSRUHE
:	:	:	:	:	:	:	:	:	:	FREIBURG
:	:	:	:	:	:	:	:	:	:	TUEBINGEN
:	:	6760	24249	:	:	:	:	19596	88224	BAYERN
:	:	:	:	:	:	:	:	:	:	OBERBAYERN
:	:	:	:	:	:	:	:	:	:	NIEDERBAYERN
:	:	:	:	:	:	:	:	:	:	OBERPFALZ
:	:	:	:	:	:	:	:	:	:	OBERFRANKEN
:	:	:	:	:	:	:	:	:	:	MITTELFRANKEN
:	:	:	:	:	:	:	:	:	:	UNTERFRANKEN
:	:	:	:	:	:	:	:	:	:	SCHWABEN
:	:	611	2323	:	:	:	:	1988	9591	SAARLAND
:	:	1511	5640	:	:	:	:	6446	20146	BERLIN (WEST)
-	-	-	-	-	-	-	-	-	-	EXTRA REGIO

B 3. (fortsat/noch/continued/suite/seguito/vervolg)

Mio FF/Mrd LIT

NACE-CLIO (R6) & (RR 17)	01	06	30	13	15	17	24	28	36	42
<i>FRANCE</i>	7864	17969	195585	12677	10457	15124	64243	22647	20368	21135
<i>ILE DE FRANCE</i>	326	3530	54624	995	2246	5595	21789	8773	4665	2402
<i>BASSIN PARISIEN</i>	2099	2138	37373	2112	2245	2608	12984	3511	4560	3556
<i>CHAMPAGNE-ARDENNE</i>	361	185	5982	426	324	136	2040	235	962	928
<i>PICARDIE</i>	476	192	7944	440	648	742	2390	701	1051	816
<i>HAUTE-NORMANDIE</i>	211	778	7350	178	255	857	2363	1071	910	631
<i>CENTRE</i>	492	319	7361	81	439	512	2944	687	683	548
<i>BASSE-NORMANDIE</i>	346	148	3443	410	190	79	1155	512	472	247
<i>BOURGOGNE</i>	213	516	5293	577	389	282	2092	305	482	388
<i>NORD - PAS-DE-CALAIS</i>	232	2977	16509	2284	1162	945	3734	1034	1735	4050
<i>EST</i>	340	2578	23862	4783	1291	1211	6395	2548	2106	2747
<i>LORRAINE</i>	170	2057	11377	4502	535	520	2122	275	980	1265
<i>ALSACE</i>	98	392	6923	176	627	397	2224	569	851	1147
<i>FRANCHE-COMTE</i>	72	129	5562	105	129	294	2049	1704	275	335
<i>OUEST</i>	1637	1188	16267	297	814	404	4627	2254	3035	2125
<i>PAYS DE LA LOIRE</i>	832	570	8617	225	283	184	2746	1326	1277	1313
<i>BRETAGNE</i>	447	386	4115	56	247	64	970	487	1266	399
<i>POITOU-CHARENTES</i>	358	232	3535	16	284	156	911	441	492	413
<i>SUD-OUEST</i>	1018	1886	12050	347	794	894	2480	1732	1547	2041
<i>AQUITAINE</i>	645	982	5678	68	331	488	1035	772	910	809
<i>MIDI-PYRENEES</i>	268	791	4802	255	312	376	990	823	519	953
<i>LIMOUSIN</i>	105	113	1570	24	151	30	455	137	118	279
<i>CENTRE-EST</i>	503	1587	26412	1375	1165	2414	10109	1655	1467	3549
<i>RHONE-ALPES</i>	249	1362	22389	1195	989	2219	9129	1405	1166	3226
<i>AUVERGNE</i>	254	225	4023	180	176	195	980	250	301	323
<i>MEDITERRANEE</i>	1709	2085	8488	484	740	1053	2125	1140	1253	665
<i>LANGUEDOC-ROUSSILLON</i>	1114	627	2066	169	210	174	500	21	337	381
<i>PROVENCE-ALPES-COTE D'AZUR</i>	595	1458	6422	315	530	879	1625	1119	916	284
<i>CORSE</i>	-	-	-	-	-	-	-	-	-	-
<i>EXTRA REGIO</i>	-	-	-	-	-	-	-	-	-	-
<i>ITALIA</i>	2322	1341	21427	1537	1501	1846	5783	2022	1667	3576
<i>NORD OVEST</i>	50	242	4299	408	153	259	1267	921	208	493
<i>PIEMONTE</i>	37	152	3526	210	106	190	1068	818	155	453
<i>VALLE D'AOSTA</i>	2	7	58	40	2	5	2	0	3	5
<i>LIGURIA</i>	12	83	715	158	45	64	198	103	51	35
<i>LOMBARDIA</i>	115	209	6954	456	247	771	2389	412	378	1153
<i>NORD EST</i>	137	152	2532	149	192	169	638	146	194	518
<i>TRENTINO-ALTO ADIGE</i>	22	17	299	35	21	17	59	22	37	34
<i>VENETO</i>	99	107	1698	77	141	132	409	63	115	422
<i>FRIULI-VENEZIA GIULIA</i>	16	27	535	37	30	19	170	61	42	62
<i>EMILIA-ROMAGNA</i>	202	94	1738	22	282	115	505	90	261	231
<i>CENTRO</i>	171	171	2186	185	234	154	322	125	178	626
<i>TOSCANA</i>	106	118	1544	134	181	101	220	99	102	478
<i>UMBRIA</i>	30	23	290	48	24	38	40	4	51	51
<i>MARCHE</i>	34	29	352	3	29	14	62	22	25	97
<i>LAZIO</i>	75	123	1053	20	95	124	258	35	96	121
<i>CAMPANIA</i>	224	86	932	85	63	58	187	166	138	140
<i>ABRUZZI-MOLISE</i>	33	29	249	7	45	11	56	22	24	55
<i>ABRUZZI</i>	24	24	213	5	41	11	54	7	21	47
<i>MOLISE</i>	9	5	36	1	5	0	1	15	4	8
<i>SUD</i>	825	88	781	153	87	69	76	65	98	140
<i>PUGLIA</i>	588	52	614	144	62	40	59	60	76	100
<i>BASILICATA</i>	40	10	72	2	8	17	8	2	8	19
<i>CALABRIA</i>	197	26	94	7	16	11	8	3	15	21
<i>SICILIA</i>	410	93	528	4	82	96	67	39	69	81
<i>SARDEGNA</i>	81	56	174	48	21	22	19	1	22	18
<i>EXTRA REGIO</i>	-	-	-	-	-	-	-	-	-	-

B 3. (fortsat/noch/continued/suite/seguito/vervolg)

Mio FF/Mrd LIT

47	50	53	68	58	60	69	74	86	TOTAL	NACE-CLIO (R6) & (RR 17)
12058	16876	44803	184817	89200	:	:	95617	:	:	FRANCE
4988	3171	11256	76641	30315	:	:	46326	:	:	ILE DE FRANCE
1822	3975	7671	23869	14102	:	:	9767	:	:	BASSIN PARISIEN
291	640	964	3281	1944	:	:	1337	:	:	CHAMPAGNE-ARDENNE
293	863	1179	3962	2669	:	:	1293	:	:	PICARDIE
524	561	1465	4486	2667	:	:	1819	:	:	HAUTE-NORMANDIE
423	1044	1990	5537	2922	:	:	2615	:	:	CENTRE
116	262	889	3018	1823	:	:	1195	:	:	BASSE-NORMANDIE
175	605	1184	3585	2077	:	:	1508	:	:	BOURGOGNE
803	762	2917	8998	5600	:	:	3398	:	:	NORD - PAS-DE-CALAIS
974	1807	3775	12326	7485	:	:	4841	:	:	EST
407	771	1823	5342	3173	:	:	2169	:	:	LORRAINE
450	482	1275	4629	2972	:	:	1657	:	:	ALSACE
117	554	677	2355	1340	:	:	1015	:	:	FRANCHE-COMTE
882	1829	5471	14439	8669	:	:	5770	:	:	OUEST
327	936	2226	6258	3520	:	:	2738	:	:	PAYS DE LA LOIRE
281	345	2053	5043	3114	:	:	1929	:	:	BRETAGNE
274	548	1192	3138	2035	:	:	1103	:	:	POITOU-CHARENTES
915	1300	3549	12365	6794	:	:	5571	:	:	SUD-OUEST
506	759	1724	6279	3440	:	:	2839	:	:	AQUITAINE
224	350	1341	4880	2576	:	:	2304	:	:	MIDI-PYRENEES
185	191	484	1206	778	:	:	428	:	:	LIMOUSIN
1187	3491	5447	20285	9256	:	:	11029	:	:	CENTRE-EST
1052	2008	4269	17575	7799	:	:	9776	:	:	RHONE-ALPES
135	1483	1178	2710	1457	:	:	1253	:	:	AUVERGNE
487	541	4717	15894	6979	:	:	8915	:	:	MEDITERRANEE
81	193	1322	3623	1763	:	:	1860	:	:	LANGUEDOC-ROUSSILLON
406	348	3395	12271	5216	:	:	7055	:	:	PROVENCE-ALPES-COTE D'AZUR
-	-	-	-	-	-	-	-	-	-	CORSE
-	-	-	-	-	-	-	-	-	-	EXTRA REGIO
1261	2234	4854	15742	4876	4820	3269	2777	12920	58606	ITALIA
190	399	496	2302	665	830	430	377	1384	8773	NORD OVEST
169	355	333	1349	430	377	288	255	843	6240	PIEMONTE
0	2	14	29	11	9	4	5	37	148	VALLE D'AOSTA
20	42	149	924	225	444	138	117	504	2386	LIGURIA
469	679	753	3423	1339	696	818	571	1588	13042	LOMBARDIA
163	364	569	1843	670	581	319	273	1640	6874	NORD EST
23	50	75	285	128	69	42	47	271	969	TRENTINO-ALTO ADIGE
103	237	386	1111	412	328	208	164	946	4348	VENETO
36	78	108	447	131	185	69	62	423	1557	FRIULI-VENEZIA GIULIA
69	164	369	1152	422	295	239	196	909	4464	EMILIA-ROMAGNA
102	260	483	1457	472	434	302	249	1436	5902	CENTRO
71	158	275	1027	338	296	215	178	898	3969	TOSCANA
16	18	76	159	47	52	33	27	200	778	UMBRIA
16	84	132	271	86	86	54	44	337	1156	MARCHE
175	129	477	2346	563	788	566	429	1765	5838	LAZIO
29	67	395	1008	225	413	169	202	1021	3666	CAMPANIA
9	20	137	212	58	73	36	45	340	999	ABRUZZI-MOLISE
9	18	108	179	49	62	31	37	270	818	ABRUZZI
0	2	29	33	9	12	5	7	70	181	MOLISE
26	68	622	840	208	295	132	205	1357	4512	SUD
21	51	301	543	149	167	85	143	785	2883	PUGLIA
1	6	82	58	13	20	10	15	133	395	BASILICATA
3	11	239	239	46	109	38	47	438	1234	CALABRIA
19	71	411	898	183	312	215	188	1082	3422	SICILIA
11	14	143	261	71	102	44	44	400	1115	SARDEGNA
-	-	-	-	-	-	-	-	-	-	EXTRA REGIO

B 3. (fortsat/noch/continued/suite/seguito/vervolg)

Mio HFL/Mio BFR/Mio LFR/Mio UKL/Mio IRL/Mio DKR

NACE-CLIO (R6) & (RR 17)	01	06	30	13	15	17	24	28	36	42
NEDERLAND	1500	2240	30790	1350	1410	3300	9610	2390	4910	2300
NOORD-NEDERLAND	236	285	2948	46	133	289	845	192	706	163
GRONINGEN	93	149	1131	34	61	85	306	63	236	59
FRIESLAND	95	62	1024	12	41	9	311	88	330	51
DRENTHE	48	79	793	0	31	195	228	41	140	53
OOST-NEDERLAND	237	299	5951	84	334	447	1940	197	883	763
OVERIJSSSEL	90	114	2456	12	98	109	897	66	329	518
GELDERLAND	147	185	3495	72	236	338	1043	131	554	245
WEST-NEDERLAND	794	1337	13231	1069	439	1609	3513	1599	2041	438
UTRECHT	51	98	1550	47	56	161	526	31	293	95
NOORD-HOLLAND	202	381	5059	857	69	446	1151	424	788	220
ZUID-HOLLAND	479	781	5970	138	286	826	1684	1031	877	95
ZEBELAND	62	77	652	27	28	176	152	113	83	28
ZUID-NEDERLAND	229	317	8717	151	508	955	3325	407	1288	952
NOORD-BRABANT	166	192	5963	111	163	337	2573	292	1079	753
LIMBURG	63	125	2754	40	345	618	752	115	209	199
EXTRA REGIO	-	-	-	-	-	-	-	-	-	-
BELGIQUE/BELGIE	2995	37976	391683	52548	28791	32235	101388	29586	40890	47956
VLAAMS GEWEST/REGION FLAMANDE	1980	24201	226072	16543	12436	21546	:	:	27531	36052
REGION WALLONNE/WAALS GEWEST	990	12285	127259	35895	15449	6927	:	:	8434	8322
REG. BRUXELLOISE/BRUSSELS GEW.	25	1490	38353	110	906	3762	:	:	4925	3583
ANTWERPEN/ANVERS	261	7574	80306	5983	4505	13414	:	:	9298	2520
BRABANT	341	3328	77192	4019	3338	6924	:	:	12496	5380
HAINAUT/HENEGOUWEN	250	6570	55160	15778	8579	2275	:	:	2374	5502
LIEGE/LUIK	236	4767	48358	15852	2717	1759	:	:	4336	2209
LIMBURG/LIMBOURG	183	9181	22134	1746	1955	1537	:	:	1906	2461
LUXEMBOURG/LUXEMBURG	197	276	3122	1035	230	359	:	:	304	152
NAMUR/NAMEN	212	369	10410	150	3566	1754	:	:	804	128
OOST-VLAANDEREN/FLANDRE ORIENT	522	4806	51951	5416	1392	3361	:	:	5550	17680
WEST-VLAANDEREN/FLANDRE OCCIDE	792	1105	43049	2569	2510	852	:	:	3822	11924
EXTRA REGIO	-	-	-	-	-	-	-	-	-	-
LUXEMBOURG (GRAND-DUCHE)	92	648	20835	12874	875	801	2743	192	1066	179
UNITED KINGDOM	717	1758	16431	1057	751	1128	5466	2320	1436	1630
NORTH	32	167	988	97	48	143	314	131	57	96
YORKSHIRE AND HUMBERSIDE	71	306	1579	198	106	102	464	113	148	273
EAST MIDLANDS	65	249	1303	86	86	76	390	123	109	285
EAST ANGLIA	71	25	372	4	13	20	115	44	77	23
SOUTH EAST	130	289	4292	74	122	298	1633	580	310	190
SOUTH WEST	86	97	939	13	29	34	306	195	128	61
WEST MIDLANDS	51	139	2361	282	140	44	927	530	124	84
NORTH WEST	31	152	2239	47	104	282	612	310	215	320
WALES	50	159	680	168	37	42	204	60	28	58
SCOTLAND	98	145	1365	87	53	76	442	192	187	147
NORTHERN IRELAND	31	30	311	1	13	12	59	43	54	94
EXTRA REGIO	-	-	-	-	-	-	-	-	-	-
IRELAND	38	37	471	16	56	24	64	34	133	71
DANMARK	1936	1046	27346	271	1906	1533	8176	2160	5509	1999
HOVEDSTADSREGIONEN	:	:	:	:	:	:	:	:	:	:
OST FOR STOREBAELT, EK.HOVEDST.	:	:	:	:	:	:	:	:	:	:
VEST FOR STOREBAELT	:	:	:	:	:	:	:	:	:	:
EXTRA REGIO	:	:	:	:	:	:	:	:	:	:

B 3. (fortsat/noch/continued/suite/seguito/vervolg)

Mio HFL/Mio BFR/Mio LFR/Mio UKL/Mio IRL/Mio DKR

47	50	53	68	58	60	69	74	86	TOTAL	NACE-CLIO (R6) & (RR 17)
3020	2500	10370	43410	15000	8820	5110	14480	24810	113120	NEDERLAND
291	283	1165	3439	1141	682	342	1274	2245	10318	NOORD-NEDERLAND
175	112	442	1458	465	335	125	533	927	4200	GRONINGEN
72	110	406	1221	399	222	166	434	720	3528	FRIESLAND
44	61	317	760	277	125	51	307	598	2590	DRENTHE
600	703	2025	6356	2326	946	698	2386	4921	19789	OOST-NEDERLAND
142	285	702	2177	845	382	187	763	1494	7033	OVERIJSSSEL
458	418	1323	4179	1481	564	511	1623	3427	12756	GELDERLAND
1574	949	4859	26764	8880	6081	3396	8407	12523	59508	WEST-NEDERLAND
154	187	674	3407	1131	598	451	1227	1958	7738	UTRECHT
802	302	1617	10331	3433	2222	1510	3166	4442	22032	NOORD-HOLLAND
592	441	2258	12277	4028	3097	1384	3768	5627	27392	ZUID-HOLLAND
26	19	310	749	288	164	51	246	496	2346	ZEELEND
561	570	2331	6872	2654	1117	677	2424	4608	23074	ZUID-NEDERLAND
271	384	1537	4469	1802	666	465	1536	3192	15519	NOORD-BRABANT
290	186	794	2403	852	451	212	888	1416	7555	LIMBURG
-	-	-	-	-	-	-	-	518	518	EXTRA REGIO
27113	31176	93350	359360	133447	103242	51135	71536	254966	1140330	BELGIQUE/BELGIE
11552	25092	48496	:	:	:	:	:	123240	:	VLAAMS GEWEST/REGION FLAMANDE
7825	4563	29467	:	:	:	:	:	75050	:	REGION WALLONNE/WAALS GEWEST
7735	1520	15387	:	:	:	:	:	56677	:	REG. BRUXELLOISE/BRUSSELS GEW.
5308	6637	14531	:	:	:	:	:	36313	:	ANTWERPEN/ANVERS
12047	4788	24436	:	:	:	:	:	81829	:	BRABANT
2459	1393	10916	:	:	:	:	:	26331	:	HAINAUT/HENEGOUWEN
1964	2026	10262	:	:	:	:	:	26987	:	LIEGE/LUIK
657	2657	6507	:	:	:	:	:	16303	:	LIMBURG/LIMBOURG
370	358	2068	:	:	:	:	:	5779	:	LUXEMBOURG/LUXEMBURG
724	652	3551	:	:	:	:	:	10561	:	NAMUR/NAMEN
2592	5693	10937	:	:	:	:	:	27013	:	OOST-VLAANDEREN/FLANDRE ORIENT
991	6972	10143	:	:	:	:	:	23850	:	WEST-VLAANDEREN/FLANDRE OCCIDE
-	-	-	-	-	-	-	-	-	-	EXTRA REGIO
381	1724	5517	14691	4803	4808	2759	2321	7951	49734	LUXEMBOURG (GRAND-DUCHE)
1428	1214	3829	19204	6876	4967	:	:	10736	52674	UNITED KINGDOM
52	50	279	724	308	193	:	:	512	2702	NORTH
79	97	332	1337	510	361	:	:	810	4434	YORKSHIRE AND HUMBERSIDE
68	81	236	979	400	232	:	:	586	3417	EAST MIDLANDS
41	37	119	476	188	119	:	:	326	1390	EAST ANGLIA
691	394	1113	8524	2675	2209	:	:	3900	18248	SOUTH EAST
96	76	270	1272	517	268	:	:	920	3583	SOUTH WEST
66	167	310	1412	589	314	:	:	792	5066	WEST MIDLANDS
190	160	428	2130	815	597	:	:	1055	6037	NORTH WEST
26	57	184	615	222	190	:	:	480	2167	WALES
108	72	476	1472	534	418	:	:	993	4549	SCOTLAND
12	24	82	262	120	67	:	:	363	1080	NORTHERN IRELAND
-	-	-	-	-	-	-	-	148	148	EXTRA REGIO
39	33	199	501	204	125	76	96	411	1658	IRELAND
3142	2650	9661	38159	17638	7991	4305	8225	31664	109811	DANMARK
:	:	:	:	:	:	:	:	:	:	HOVEDSTADSREGIONEN
:	:	:	:	:	:	:	:	:	:	OST FOR STOREBAELT, EK. HOVEDST.
:	:	:	:	:	:	:	:	:	:	VEST FOR STOREBAELT
:	:	:	:	:	:	:	:	:	:	EXTRA REGIO

B 4. Bruttodriftrésultat efter brancher – 1974

Bruttobetriebsüberschuß nach Produktionsbereichen – 1974

Gross operating surplus by branches – 1974

Excédent brut d'exploitation par branches – 1974

Risultato lordo di gestione per branche – 1974

Bruto exploitatieoverschot per branches – 1974

Mio DM										
NACE-CLIO (R6) & (RR 17)	01	06	30	13	15	17	24	28	36	42
BR DEUTSCHLAND	21481	19239	89023	6896	6268	15347	21857	3243	12965	5743
SCHLESWIG-HOLSTEIN	2017	724	2248	:	:	:	:	:	:	:
HAMBURG	167	309	272	:	:	:	:	:	:	:
NIEDERSACHSEN	4651	2487	8228	:	:	:	:	:	:	:
BRAUNSCHWEIG	:	:	:	:	:	:	:	:	:	:
HANNOVER	:	:	:	:	:	:	:	:	:	:
LUNENBURG	:	:	:	:	:	:	:	:	:	:
WESER-EMS	:	:	:	:	:	:	:	:	:	:
BREMEN	57	155	1364	:	:	:	:	:	:	:
NORDRHEIN-WESTFALEN	3328	6672	27855	:	:	:	:	:	:	:
DUISSELDORF	:	:	:	:	:	:	:	:	:	:
KOELN	:	:	:	:	:	:	:	:	:	:
MÜNSTER	:	:	:	:	:	:	:	:	:	:
DETMOLD	:	:	:	:	:	:	:	:	:	:
ARNSBERG	:	:	:	:	:	:	:	:	:	:
HESSEN	1336	1253	5111	:	:	:	:	:	:	:
DARMSTADT	:	:	:	:	:	:	:	:	:	:
KASSEL	:	:	:	:	:	:	:	:	:	:
RHEINLAND-PFALZ	1353	949	8885	:	:	:	:	:	:	:
KOBLENZ	:	:	:	:	:	:	:	:	:	:
TRIER	:	:	:	:	:	:	:	:	:	:
RHEINHESSEN-PFALZ	:	:	:	:	:	:	:	:	:	:
BADEN-WÜRTTEMBERG	2788	2658	14835	:	:	:	:	:	:	:
STUTTGART	:	:	:	:	:	:	:	:	:	:
KARLSRUHE	:	:	:	:	:	:	:	:	:	:
FREIBURG	:	:	:	:	:	:	:	:	:	:
TÜBINGEN	:	:	:	:	:	:	:	:	:	:
BAYERN	5656	3025	14387	:	:	:	:	:	:	:
OBERBAYERN	:	:	:	:	:	:	:	:	:	:
NIEDERBAYERN	:	:	:	:	:	:	:	:	:	:
OBERPfalz	:	:	:	:	:	:	:	:	:	:
OBERFRANKEN	:	:	:	:	:	:	:	:	:	:
MITTELFRANKEN	:	:	:	:	:	:	:	:	:	:
UNTERFRANKEN	:	:	:	:	:	:	:	:	:	:
SCHWABEN	:	:	:	:	:	:	:	:	:	:
SAARLAND	104	379	932	:	:	:	:	:	:	:
BERLIN (WEST)	26	628	4905	:	:	:	:	:	:	:
EXTRA REGIO	-	-	-	-	-	-	-	-	-	-

B 4. (fortsat/noch/continued/suite/seguito/vervolg)

Mio DM

47	50	53	68	58	60	69	74	86	69B	TOTAL	NACE-CLIO (R6) & (RR 17)
7430	9274	18352	195018	45956	19729	14504	114829	6707	-29650	320170	BR DEUTSCHLAND
:	:	585	6742	:	:	:	:	280	-1034	11561	SCHLESWIG-HOLSTEIN
:	:	267	10141	:	:	:	:	193	-1322	10028	HAMBURG
:	:	1763	17974	:	:	:	:	787	-3014	32876	NIEDERSACHSEN
:	:	:	:	:	:	:	:	:	:	:	BRAUNSCHWEIG
:	:	:	:	:	:	:	:	:	:	:	HANNOVER
:	:	:	:	:	:	:	:	:	:	:	LUENEBURG
:	:	:	:	:	:	:	:	:	:	:	WESER-EMS
:	:	215	2573	:	:	:	:	66	-461	3969	BREMEN
:	:	4279	55614	:	:	:	:	2059	-8470	91337	NORDRHEIN-WESTFALEN
:	:	:	:	:	:	:	:	:	:	:	DUESSELDORF
:	:	:	:	:	:	:	:	:	:	:	KOELN
:	:	:	:	:	:	:	:	:	:	:	MUENSTER
:	:	:	:	:	:	:	:	:	:	:	DETMOLD
:	:	:	:	:	:	:	:	:	:	:	ARNSBERG
:	:	1544	22565	:	:	:	:	678	-2749	29738	HESSEN
:	:	:	:	:	:	:	:	:	:	:	DARMSTADT
:	:	:	:	:	:	:	:	:	:	:	KASSEL
:	:	951	9127	:	:	:	:	361	-1603	20022	RHEINLAND-PFALZ
:	:	:	:	:	:	:	:	:	:	:	KOBLENZ
:	:	:	:	:	:	:	:	:	:	:	TRIER
:	:	:	:	:	:	:	:	:	:	:	RHEINHESSEN-PFALZ
:	:	4474	27762	:	:	:	:	964	-4681	48799	BADEN-WUERTEMBERG
:	:	:	:	:	:	:	:	:	:	:	STUTTGART
:	:	:	:	:	:	:	:	:	:	:	KARLSRUHE
:	:	:	:	:	:	:	:	:	:	:	FREIBURG
:	:	:	:	:	:	:	:	:	:	:	TUEBINGEN
:	:	3941	32936	:	:	:	:	1057	-4878	56124	BAYERN
:	:	:	:	:	:	:	:	:	:	:	OBERBAYERN
:	:	:	:	:	:	:	:	:	:	:	NIEDERBAYERN
:	:	:	:	:	:	:	:	:	:	:	OBERPFALZ
:	:	:	:	:	:	:	:	:	:	:	OBERFRANKEN
:	:	:	:	:	:	:	:	:	:	:	MITTELFRANKEN
:	:	:	:	:	:	:	:	:	:	:	UNTERFRANKEN
:	:	:	:	:	:	:	:	:	:	:	SCHWABEN
:	:	148	3235	:	:	:	:	101	-462	4436	SAARLAND
:	:	183	6351	:	:	:	:	163	-975	11280	BERLIN (WEST)
-	-	-	-	-	-	-	-	-	-	-	EXTRA REGIO

B 4. (fortsat/noch/continued/suite/seguito/vervolg)

Mio FF/Mrd LIT

NACE-CLIO (R6) & (RR 17)	01	06	30	13	15	17	24	28	36	42
FRANCE	68801	4515	126536	13618	7194	16523	34428	9241	19277	9484
ILE DE FRANCE	2546	3414	23833	723	836	3614	8664	2210	3923	475
BASSIN PARISIEN	20724	456	27414	2243	1627	3451	8101	1780	4664	1704
CHAMPAGNE-ARDENNE	4357	65	4448	451	277	103	1223	142	1186	446
PICARDIE	3664	9	5717	522	236	757	1501	382	1073	420
HAUTE-NORMANDIE	1938	190	6091	177	299	1800	1349	487	901	260
CENTRE	4686	349	4841	49	375	483	1853	346	603	285
BASSE-NORMANDIE	2774	88	2657	514	179	94	937	266	378	99
BOURGOGNE	3305	115	3660	530	261	214	1238	157	523	194
NORD - PAS-DE-CALAIS	3211	1173	13832	3638	840	1424	2545	625	1791	2056
EST	5326	695	16756	3850	929	1846	3380	1351	2178	1536
LORRAINE	2433	906	8403	3598	433	837	1130	144	860	690
ALSACE	1244	226	4601	139	406	532	1078	297	958	600
FRANCHE-COMTE	1649	15	3752	113	90	477	1172	910	360	246
OUEST	13871	64	10822	241	702	503	3257	1095	2338	1007
PAYS DE LA LOIRE	4664	65	5554	186	217	284	1926	714	773	623
BRETAGNE	5811	1	2372	37	195	61	643	162	745	185
POITOU-CHARENTES	3396	130	2896	18	290	158	688	219	820	199
SUD-OUEST	10032	2267	8473	397	643	1447	1519	728	1387	781
AQUITAINE	4525	2644	4484	83	255	930	661	539	775	301
MIDI-PYRENEES	4233	355	3080	299	279	497	568	117	547	364
LIMOUSIN	1274	22	909	15	109	20	290	72	65	116
CENTRE-EST	6669	103	17041	1117	880	2443	5520	873	1491	1676
RHONE-ALPES	4175	162	14510	975	729	2189	4910	752	1171	1601
AUVERGNE	2494	59	2531	142	151	254	610	121	320	75
MEDITERRANEE	6422	285	8365	1409	737	1795	1442	579	1505	249
LANGUEDOC-ROUSSILLON	3268	232	1747	159	215	182	484	11	379	128
PROVENCE-ALPES-COTE D'AZUR	3154	517	6618	1250	522	1613	958	568	1126	121
CORSE										
EXTRA REGIO	-	-	-	-	-	-	-	-	-	-
ITALIA	6034	736	11560	1096	998	1264	2480	330	1333	1766
NORD OVEST	635	131	1879	279	105	92	518	132	163	217
PIEMONTE	457	48	1392	87	75	55	455	113	112	184
VALLE D'AOSTA	6	1	29	20	0	2	1	0	5	1
LIGURIA	172	81	458	172	30	35	62	19	46	34
LOMBARDIA	583	233	3335	301	151	485	950	85	265	463
NORD EST	842	58	1354	100	130	83	287	41	173	196
TRENTINO-ALTO ADIGE	99	9	164	11	17	3	30	6	22	11
VENETO	650	41	902	59	95	77	192	23	103	154
FRIULI-VE NEZIA GIULIA	93	8	288	29	18	3	65	13	48	31
EMILIA-ROMAGNA	752	66	1173	10	205	122	263	17	269	116
CENTRO	602	58	1246	133	135	97	154	26	131	297
TOSCANA	308	47	821	89	97	73	107	17	74	205
UMBRIA	101	3	167	42	19	17	10	2	20	25
MARCHE	193	7	257	2	20	7	37	7	38	67
LAZIO	426	44	582	24	65	74	145	9	65	66
CAMPANIA	636	17	594	83	52	37	94	7	60	178
ABRUZZI-MOLISE	285	14	156	2	42	11	15	3	35	10
ABRUZZI	230	12	133	3	37	11	14	1	29	4
MOLISE	55	2	23	0	5	0	1	2	6	5
SUD	512	29	658	145	77	62	29	12	81	136
PUGLIA	290	18	459	140	50	44	23	11	57	63
BASILICATA	96	3	68	1	9	4	4	0	7	26
CALABRIA	126	8	131	4	18	14	2	1	17	47
SICILIA	580	49	374	2	21	99	16	11	68	75
SARDEGNA	180	38	208	18	13	101	9	0	24	12
EXTRA REGIO	-	-	-	-	-	-	-	-	-	-

B 4. (fortsat/noch/continued/suite/seguito/vervolg)

Mio FF/Mrd LIT

47	50	53	68	58	60	69	74	86	69B	TOTAL	NACE-CLIO (R6) & (RR 17)
6695	10076	47802	:	90007	:	:	124453	:	-44918	:	FRANCE
1969	1419	14365	:	22436	:	:	49002	:	-22182	:	ILE DE FRANCE
1310	2534	6560	:	16132	:	:	15345	:	-5105	:	BASSIN PARISIEN
166	454	1004	:	2336	:	:	2130	:	-987	:	CHAMPAGNE-ARDENNE
280	546	855	:	2978	:	:	2340	:	-823	:	PICARDIE
394	424	1426	:	2729	:	:	2759	:	-647	:	HAUTE-NORMANDIE
287	560	1427	:	3379	:	:	3512	:	-1208	:	CENTRE
55	135	814	:	2224	:	:	2052	:	-608	:	BASSE-NORMANDIE
128	415	1034	:	2486	:	:	2552	:	-832	:	BOURGOGNE
514	399	2674	:	6766	:	:	6008	:	-1738	:	NORD - PAS-DE-CALAIS
597	1089	4379	:	8604	:	:	8601	:	-2640	:	EST
282	429	2292	:	3767	:	:	3627	:	-1052	:	LORRAINE
256	335	1226	:	2900	:	:	3290	:	-1072	:	ALSACE
59	325	861	:	1937	:	:	1684	:	-516	:	FRANCHE-COMTE
494	1185	4931	:	10217	:	:	11295	:	-4060	:	OUEST
188	643	2381	:	4088	:	:	4128	:	-1512	:	PAYS DE LA LOIRE
137	207	1838	:	3554	:	:	3502	:	-1510	:	BRETAGNE
169	335	712	:	2575	:	:	3665	:	-1038	:	POITOU-CHARENTES
734	837	4229	:	8110	:	:	9203	:	-2891	:	SUD-OUEST
436	504	1924	:	3871	:	:	4543	:	-1290	:	AQUITAINE
187	222	1785	:	3219	:	:	3788	:	-1298	:	MIDI-PYRENEES
111	111	520	:	1020	:	:	872	:	-303	:	LIMOUSIN
807	2234	5664	:	9638	:	:	12244	:	-3668	:	CENTRE-EST
728	1455	5385	:	7860	:	:	10109	:	-2928	:	RHONE-ALPES
79	779	279	:	1778	:	:	2135	:	-740	:	AUVERGNE
270	379	5000	:	8104	:	:	12755	:	-2634	:	MEDITERRANEE
57	132	1423	:	2371	:	:	3222	:	-928	:	LANGUEDOC-ROUSSILLON
213	247	3577	:	5733	:	:	9533	:	-1819	:	PROVENCE-ALPES-COTE D'AZUR CORSE
-	-	-	-	-	-	-	-	:	-	:	EXTRA REGIO
746	1547	3291	25199	10534	2112	1472	11081	317	-4161	42976	ITALIA
128	245	510	3865	1712	401	278	1475	36	-624	6432	NORD OVEST
100	211	343	2341	1063	182	171	925	24	-402	4204	PIEMONTE
0	2	23	130	31	9	5	86	1	-8	183	VALLE D'AOSTA
28	32	144	1394	617	210	102	464	11	-215	2045	LIGURIA
231	404	673	4492	1819	351	371	1951	35	-1045	8306	LOMBARDIA
113	230	562	2802	1198	247	127	1231	36	-394	5260	NORD EST
29	35	97	357	161	20	18	159	7	-56	678	TRENTINO-ALTO ADIGE
54	145	375	1847	831	137	73	807	20	-246	3589	VENETO
31	50	90	597	206	90	37	265	10	-92	994	FRIULI-VENEZIA GIULIA
50	121	383	2095	895	167	159	874	20	-355	4135	EMILIA-ROMAGNA
90	184	280	2897	1356	236	151	1154	34	-399	4718	CENTRO
60	99	176	1898	857	168	108	764	21	-283	2989	TOSCANA
9	25	31	341	172	18	15	136	5	-42	606	UMBRIA
20	59	73	659	327	50	29	254	8	-74	1123	MARCHE
67	67	174	2361	840	229	174	1118	49	-616	3020	LAZIO
23	74	0	1818	794	88	25	911	25	-174	2915	CAMPANIA
15	23	126	545	227	29	22	267	9	-51	1084	ABRUZZI-MOLISE
14	20	91	450	184	24	20	221	7	-45	878	ABRUZZI
0	3	35	96	43	5	2	46	2	-6	206	MOLISE
16	101	305	2020	794	142	103	982	35	-212	3348	SUD
13	58	195	1240	452	92	79	617	20	-148	2074	PUGLIA
-1	18	50	158	58	12	6	82	4	-14	366	BASILICATA
2	26	60	623	285	37	18	282	11	-50	909	CALABRIA
1	82	216	1715	687	156	26	846	28	-217	2745	SICILIA
13	17	63	588	212	67	35	274	11	-75	1013	SARDEGNA
-	-	-	-	-	-	-	-	-	-	-	EXTRA REGIO

B 4. (fortsat/noch/continued/suite/seguito/vervolg)

Mio HFL/Mio BFR/Mio LFR/Mio UKL/Mio IRL/Mio DKR

NACE--CLIO (R6) & (RR 17)	01	06	30	13	15	17	24	28	36	42
NEDERLAND	6730	7530	16600	1510	870	5110	3750	410	2550	290
<i>NOORD-NEDERLAND</i>	1486	4812	1156	75	66	202	264	-4	340	-5
<i>GRONINGEN</i>	415	4589	608	59	29	174	95	-3	152	1
<i>FRIESLAND</i>	631	109	354	16	23	0	108	3	127	1
<i>DRENTHE</i>	440	109	194	0	14	28	61	4	61	-7
<i>OOST-NEDERLAND</i>	1734	517	2309	53	234	185	609	35	518	86
<i>OVERIJSSSEL</i>	728	236	1151	11	71	110	293	34	228	88
<i>GELDERLAND</i>	1006	281	1158	42	163	75	316	1	290	18
<i>WEST-NEDERLAND</i>	2462	1721	8599	1287	253	3511	1329	318	1051	111
<i>UTRECHT</i>	276	161	600	19	34	89	163	1	179	21
<i>NOORD-HOLLAND</i>	729	424	2699	1085	54	393	485	34	267	69
<i>ZUID-HOLLAND</i>	1047	960	3951	110	149	1912	632	253	574	18
<i>ZEELAND</i>	410	176	1349	73	16	1117	49	30	31	3
<i>ZUID-NEDERLAND</i>	1061	480	4522	100	317	1204	1548	51	614	93
<i>NOORD-BRABANT</i>	751	308	2586	84	101	450	1083	49	450	84
<i>LIMBURG</i>	310	172	1936	16	216	754	465	2	164	9
<i>EXTRA REGIO</i>	-	-	-	-	-	-	-	-	-	-
BELGIQUE/BELGIE	56918	31713	177957	33925	8468	29417	34218	2559	29939	13797
<i>VLAAMS GEWEST/REGION FLAMANDE</i>	36866	17005	111434	7716	3466	25383	:	:	19676	10213
<i>REGION WALLONNE/WAALS GEWEST</i>	19988	9923	59621	26154	5077	3969	:	:	8305	2081
<i>REG. BRUXELLOISE/BRUSSELS GEW.</i>	64	4785	6902	55	75	65	:	:	1958	1503
<i>ANTWERPEN/ANVERS</i>	5898	5214	39381	1162	1003	17479	:	:	5439	541
<i>BRABANT</i>	6502	6834	23719	4691	450	1756	:	:	7360	1864
<i>HAINAUT/HENEGOUWEN</i>	5675	4666	25278	11337	1955	2243	:	:	2966	1285
<i>LIEGE/LUKK</i>	5399	2979	21387	9360	1381	871	:	:	3323	534
<i>LIMBURG/LIMBOURG</i>	4647	2357	14367	195	919	2332	:	:	1417	1173
<i>LUXEMBOURG/LUXEMBURG</i>	3385	1499	2914	876	46	337	:	:	426	74
<i>NAMUR/NAMEN</i>	3756	460	3455	13	1654	114	:	:	717	56
<i>OOST-VLAANDEREN/FLANDRE ORIENT</i>	8501	6202	29384	6245	501	3856	:	:	4567	4487
<i>WEST-VLAANDEREN/FLANDRE OCCIDE</i>	13155	1502	18071	46	558	429	:	:	3724	3783
<i>EXTRA REGIO</i>	-	-	-	-	-	-	-	-	-	-
LUXEMBOURG (GRAND-DUCHE)	2727	1291	17381	11709	530	939	948	95	827	87
UNITED KINGDOM	1288	1280	2901	308	246	456	561	134	523	213
<i>NORTH</i>	67	74	211	43	15	63	38	2	23	10
<i>YORKSHIRE AND HUMBERSIDE</i>	113	129	301	70	35	47	46	7	36	33
<i>EAST MIDLANDS</i>	133	90	191	20	27	23	30	8	35	26
<i>EAST ANGLIA</i>	132	32	82	0	5	7	16	5	31	4
<i>SOUTH EAST</i>	210	373	715	5	40	100	184	40	120	29
<i>SOUTH WEST</i>	146	95	138	2	10	11	32	8	38	13
<i>WEST MIDLANDS</i>	89	99	317	64	39	12	90	36	26	10
<i>NORTH WEST</i>	59	131	398	12	37	93	60	24	79	39
<i>WALES</i>	73	87	183	63	15	50	26	3	7	5
<i>SCOTLAND</i>	199	124	269	30	15	42	37	1	92	18
<i>NORTHERN IRELAND</i>	67	11	96	0	10	10	3	1	37	26
<i>EXTRA REGIO</i>	-	15	-	-	-	-	-	-	-	-
IRELAND	378	39	233	10	18	24	33	6	97	22
DANMARK	9491	2045	6910	113	526	535	1828	41	1963	552
<i>HOVEDSTADSREGIONEN</i>	:	:	:	:	:	:	:	:	:	:
<i>OST FOR STOREBAAELT, EK HOVEDST.</i>	:	:	:	:	:	:	:	:	:	:
<i>VEST FOR STOREBAAELT</i>	:	:	:	:	:	:	:	:	:	:
<i>EXTRA REGIO</i>	:	:	:	:	:	:	:	:	:	:

B 4. (fortsat/noch/continued/suite/seguito/vervolg)

Mio HFL/Mio BFR/Mio LFR/Mio UKL/Mio IRL/Mio DKR

47	50	53	68	58	60	69	74	86	69B	TOTAL	NACE-CLIO (R6) & (RR 17)
1070	1040	1900	30630	9970	4970	2360	13330	1310	-5490	59210	NEDERLAND
148	62	135	2498	801	293	171	1233	132	-379	9840	NOORD-NEDERLAND
91	10	51	1046	332	174	58	482	61	-134	6636	GRONINGEN
30	46	47	853	272	72	81	428	41	-177	1858	FRIESLAND
27	6	37	600	197	47	32	323	30	-68	1347	DRENTHE
185	404	237	4676	1566	502	383	2224	239	-892	8820	OOST-NEDERLAND
76	260	83	1692	579	210	127	776	83	-295	3678	OVERIJSSSEL
109	144	154	2983	988	292	256	1448	156	-597	5141	GELDERLAND
432	307	567	18038	5689	3556	1437	7357	690	-3409	28668	WEST-NEDERLAND
63	31	79	2095	713	253	160	970	103	-371	2943	UTRECHT
195	117	188	6823	2179	1083	739	2822	232	-1779	9316	NOORD-HOLLAND
157	146	265	8501	2599	2140	499	3263	328	-1174	13878	ZUID-HOLLAND
17	13	35	619	198	80	39	302	27	-85	2531	ZEELAND
309	286	271	5401	1913	616	367	2505	245	-814	11166	ZUID-NEDERLAND
136	149	179	3529	1255	371	266	1637	163	-588	6928	NOORD-ERABANT
173	137	92	1872	658	245	101	868	82	-226	4238	LIMBURG
-	-	688	-	-	-	-	-	-	-	688	EXTRA REGIO
6855	18779	48204	475672	190072	93618	12996	178986	5189	-52502	742608	BELGIQUE/BELGIE
4294	14841	25102	:	:	:	:	:	2114	-28987	:	VLAAMS GEWEST/REGION FLAMANDE
1994	3151	15131	:	:	:	:	:	1619	-14960	:	REGION WALLONNE/WAALS GEWEST
568	788	7971	:	:	:	:	:	1456	-8555	:	REG. BRUXELLOISE/BRUSSELS GEW.
1610	5736	7484	:	:	:	:	:	668	-10103	:	ANTWERPEN/ANVERS
1249	1997	12698	:	:	:	:	:	1819	-13614	:	BRABANT
455	953	5566	:	:	:	:	:	573	-5811	:	HAINAUT/HENEGOUWEN
400	1267	5294	:	:	:	:	:	597	-5398	:	LIEGE/LUIK
638	1390	3384	:	:	:	:	:	232	-3013	:	LIMBURG/LIMBOURG
674	391	1051	:	:	:	:	:	133	-925	:	LUXEMBOURG/LUXEMBURG
257	393	1817	:	:	:	:	:	224	-1648	:	NAMUR/NAMEN
1276	3806	5580	:	:	:	:	:	533	-6502	:	OOST-VLAANDEREN/FLANDRE ORIENT
297	2846	5331	:	:	:	:	:	410	-5489	:	WEST-VLAANDEREN/FLANDRE OCCIDE
-	-	-	-	-	-	-	-	-	-	-	EXTRA REGIO
227	2019	2288	22223	6896	1476	7493	6358	701	-11748	34863	LUXEMBOURG (GRAND-DUCHE)
247	213	2541	16325	3004	2187	:	:	804	-3542	21547	UNITED KINGDOM
9	9	118	703	158	99	:	:	34	-96	1112	NORTH
13	15	197	1131	259	163	:	:	47	-181	1738	YORKSHIRE AND HUMBERSIDE
11	13	154	841	180	107	:	:	30	-128	1311	EAST MIDLANDS
8	7	106	483	95	64	:	:	20	-77	777	EAST ANGLIA
122	74	869	6764	944	883	:	:	240	-1981	7190	SOUTH EAST
13	11	235	1144	234	135	:	:	46	-181	1622	SOUTH WEST
11	30	204	1271	259	146	:	:	47	-214	1813	WEST MIDLANDS
29	27	263	1792	381	261	:	:	68	-336	2375	NORTH WEST
7	8	122	616	133	92	:	:	33	-80	1034	WALES
22	13	215	1313	288	206	:	:	77	-224	1974	SCOTLAND
3	6	59	266	72	31	:	:	14	-44	469	NORTHERN IRELAND
-	-	-	-	-	-	-	-	-	-	-15	EXTRA REGIO
14	10	42	422	152	64	45	162	20	-69	915	IRELAND
637	797	7331	40843	12765	7233	3032	17813	1250	-6999	60872	DANMARK
:	:	:	:	:	:	:	:	:	:	:	HOVEDSTADSREGIONEN
:	:	:	:	:	:	:	:	:	:	:	OST FOR STOREBAELT, EK.HOVEDST.
:	:	:	:	:	:	:	:	:	:	:	VEST FOR STOREBAELT
:	:	:	:	:	:	:	:	:	:	:	EXTRA REGIO

B 5. Faste bruttoinvesteringer efter brancher og produkter – 1974

Bruttoanlageinvestitionen nach Produktions- und Erzeugerbereichen – 1974

Gross formation of fixed capital by branches and products – 1974

Formation brute de capital fixe par branches et produits – 1974

Investimenti fissi lordi per branche e prodotti – 1974

Bruto investeringen in vaste activa per branches en goederen – 1974

NACE-CLIO	(R6)						(R17)				Mio DM	
	01	06	30	53	68	86	01+20+84	28	53.1	53.3+53.5	TVA	TOTAL
BR DEUTSCHLAND	6970	18000	42570	3140	118040	41270	67446	15464	60860	82740	-10120	216390
SCHLESWIG-HOLSTEIN	:	:	:	:	:	:	:	:	:	:	-332	7996
HAMBURG	:	:	:	:	:	:	:	:	:	:	-481	9591
NIEDERSACHSEN	:	:	:	:	:	:	:	:	:	:	-998	23933
BRUNNEN	:	:	:	:	:	:	:	:	:	:	:	:
HANNOVER	:	:	:	:	:	:	:	:	:	:	:	:
LUENEBURG	:	:	:	:	:	:	:	:	:	:	:	:
WESER-EMS	:	:	:	:	:	:	:	:	:	:	:	:
BREMEN	:	:	:	:	:	:	:	:	:	:	-165	3244
NORDRHEIN-WESTFALEN	:	:	:	:	:	:	:	:	:	:	-2931	54515
DUESSELDORF	:	:	:	:	:	:	:	:	:	:	:	:
KOELN	:	:	:	:	:	:	:	:	:	:	:	:
MUENSTER	:	:	:	:	:	:	:	:	:	:	:	:
DETMOLD	:	:	:	:	:	:	:	:	:	:	:	:
ARNBERG	:	:	:	:	:	:	:	:	:	:	:	:
HESSEN	:	:	:	:	:	:	:	:	:	:	-898	21201
DARMSTADT	:	:	:	:	:	:	:	:	:	:	:	:
KASSEL	:	:	:	:	:	:	:	:	:	:	:	:
RHEINLAND-PFALZ	:	:	:	:	:	:	:	:	:	:	-549	12556
KOBLENZ	:	:	:	:	:	:	:	:	:	:	:	:
FRIER	:	:	:	:	:	:	:	:	:	:	:	:
RHEINHESSEN-PFALZ	:	:	:	:	:	:	:	:	:	:	:	:
BADEN-WUERTEMBERG	:	:	:	:	:	:	:	:	:	:	-1630	35474
STUTTGART	:	:	:	:	:	:	:	:	:	:	:	:
KARLSRUHE	:	:	:	:	:	:	:	:	:	:	:	:
FREIBURG	:	:	:	:	:	:	:	:	:	:	:	:
TUEBINGEN	:	:	:	:	:	:	:	:	:	:	:	:
BAYERN	:	:	:	:	:	:	:	:	:	:	-1677	38275
OBERBAYERN	:	:	:	:	:	:	:	:	:	:	:	:
NIEDERBAYERN	:	:	:	:	:	:	:	:	:	:	:	:
OBERPFALZ	:	:	:	:	:	:	:	:	:	:	:	:
OBERFRANKEN	:	:	:	:	:	:	:	:	:	:	:	:
MITTELFRANKEN	:	:	:	:	:	:	:	:	:	:	:	:
UNTERFRANKEN	:	:	:	:	:	:	:	:	:	:	:	:
SCHWABEN	:	:	:	:	:	:	:	:	:	:	:	:
SAARLAND	:	:	:	:	:	:	:	:	:	:	-153	3067
BERLIN (WEST)	:	:	:	:	:	:	:	:	:	:	-306	6539
EXTRA REGIO	-	-	-	-	-	-	-	-	-	-	-	-

B 5. (fortsat/noch/continued/suite/seguito/vervolg)

Mio FF/Mrd LIT

NACE-CLIO	(R6)						(R17)				TVA	TOTAL
	01	06	30	53	68	86	01+20+84	28	53.1	53.3+53.5		
FRANCE	15999	18128	53522	7389	178143	37721	100155	26580	97741	86426	-	310902
ILE DE FRANCE	:	3530	10879	:	:	:	:	:	:	:	-	:
BASSIN PARISIEN	:	3225	12363	:	:	:	:	:	:	:	-	:
CHAMPAGNE-ARDENNE	:	355	1967	:	:	:	:	:	:	:	-	:
PICARDIE	:	173	2397	:	:	:	:	:	:	:	-	:
HAUTE-NORMANDIE	:	1541	3245	:	:	:	:	:	:	:	-	:
CENTRE	:	823	2024	:	:	:	:	:	:	:	-	:
BASSE-NORMANDIE	:	127	1108	:	:	:	:	:	:	:	-	:
BOURGOGNE	:	206	1622	:	:	:	:	:	:	:	-	:
NORD - PAS-DE-CALAIS	:	1342	4953	:	:	:	:	:	:	:	-	:
EST	:	1792	6592	:	:	:	:	:	:	:	-	:
LORRAINE	:	546	3033	:	:	:	:	:	:	:	-	:
ALSACE	:	1126	2090	:	:	:	:	:	:	:	-	:
FRANCHE-COMTE	:	120	1469	:	:	:	:	:	:	:	-	:
OUEST	:	1169	4916	:	:	:	:	:	:	:	-	:
PAYS DE LA LOIRE	:	674	2265	:	:	:	:	:	:	:	-	:
BRETAGNE	:	261	1216	:	:	:	:	:	:	:	-	:
POITOU-CHARENTES	:	234	1435	:	:	:	:	:	:	:	-	:
SUD-OUEST	:	1394	3439	:	:	:	:	:	:	:	-	:
AQUITAINE	:	919	1571	:	:	:	:	:	:	:	-	:
MIDI-PYRENEES	:	326	1486	:	:	:	:	:	:	:	-	:
LIMOUSIN	:	149	382	:	:	:	:	:	:	:	-	:
CENTRE-EST	:	3375	6161	:	:	:	:	:	:	:	-	:
RHONE-ALPES	:	3094	5177	:	:	:	:	:	:	:	-	:
AUVERGNE	:	281	984	:	:	:	:	:	:	:	-	:
MEDITERRANEE	:	2301	4219	:	:	:	:	:	:	:	-	:
LANGUEDOC-ROUSSILLON	:	326	727	:	:	:	:	:	:	:	-	:
PROVENCE-ALPES-COTE D'AZUR	:	1975	3492	:	:	:	:	:	:	:	-	:
CORSE	:			:	:	:	:	:	:	:	-	:
EXTRA REGIO	:	-	-	:	:	:	:	:	:	:	-	:
ITALIA	1476	:	:	:	13177	2051	9146	2115	6586	6928	-	24775
NORD OVEST	106	:	:	:	:	:	1948		1605		-	3553
PIEMONTE	91	:	:	:	:	:	1349		1108		-	2457
VALLE D'AOSTA	3	:	:	:	:	:	48		59		-	107
LIGURIA	12	:	:	:	:	:	551		438		-	989
LOMBARDIA	108	:	:	:	:	:	1972		2269		-	4241
NORD EST	173	:	:	:	:	:	1223		1924		-	3147
TRENTINO-ALTO ADIGE	43	:	:	:	:	:	192		276		-	468
VENETO	95	:	:	:	:	:	740		1298		-	2038
FRIULI-VENEZIA GIULIA	34	:	:	:	:	:	292		350		-	641
EMILIA-ROMAGNA	111	:	:	:	:	:	750		1242		-	1992
CENTRO	145	:	:	:	:	:	1131		1236		-	2367
TOSCANA	74	:	:	:	:	:	667		724		-	1391
UMBRIA	29	:	:	:	:	:	218		178		-	395
MARCHE	41	:	:	:	:	:	246		334		-	581
LAZIO	70	:	:	:	:	:	659		1086		-	1746
CAMPANIA	84	:	:	:	:	:	626		599		-	1225
ABRUZZI-MOLISE	93	:	:	:	:	:	248		457		-	705
ABRUZZI	61	:	:	:	:	:	188		350		-	537
MOLISE	33	:	:	:	:	:	60		108		-	168
SUD	308	:	:	:	:	:	1293		1684		-	2977
PUGLIA	145	:	:	:	:	:	825		965		-	1790
BASILICATA	72	:	:	:	:	:	116		214		-	330
CALABRIA	91	:	:	:	:	:	352		505		-	857
SICILIA	185	:	:	:	:	:	751		1077		-	1828
SARDEGNA	93	:	:	:	:	:	660		334		-	994
EXTRA REGIO	-	-	-	-	-	-	-	-	-	-	-	-

B 5. (fortsat/noch/continued/suite/seguito/vervolg)

Mio HFL/Mio BFR/Mio LFR/Mio UKL/Mio IRL/Mio DKR

NACE-CLIO	(R6)						(R17)				TVA	TOTAL
	01	06	30	53	68	96	01+20+84	28	53.1	53.3+53.5		
<i>NEDERLAND</i>	2255	3608	6830	651	20876	7210	12740	5010	10450	13230	-	41430
<i>NOORD-NEDERLAND</i>	382	:	:	:	2040	982	1678	397	1193	1635	-	4904
<i>GRONINGEN</i>	80	:	:	:	765	365	556	155	424	621	-	1754
<i>FRIESLAND</i>	189	:	:	:	707	363	580	136	413	612	-	1742
<i>DRENTHE</i>	113	:	:	:	567	254	542	105	356	403	-	1408
<i>OOST-NEDERLAND</i>	686	:	:	:	3809	1385	1967	675	2301	2591	-	7544
<i>OVERIJSSSEL</i>	278	:	:	:	1295	434	797	254	815	815	-	2685
<i>GELDERLAND</i>	408	:	:	:	2514	951	1170	420	1486	1776	-	4859
<i>WEST-NEDERLAND</i>	665	:	:	:	9757	3582	6104	2292	4226	6389	-	18987
<i>UTRECHT</i>	78	:	:	:	1336	480	619	259	636	845	-	2363
<i>NOORD-HOLLAND</i>	196	:	:	:	3272	1096	1957	769	1394	2099	-	6195
<i>ZUID-HOLLAND</i>	338	:	:	:	4678	1654	2934	1201	1916	2911	-	8959
<i>ZEEVLAAND</i>	52	:	:	:	471	352	594	64	280	534	-	1470
<i>ZUID-NEDERLAND</i>	522	:	:	:	4397	1256	2991	774	2730	2610	-	9118
<i>NOORD-BRABANT</i>	370	:	:	:	2844	818	1871	526	1763	1720	-	5888
<i>LIMBURG</i>	152	:	:	:	1554	438	1120	249	967	890	-	3230
<i>EXTRA REGIO</i>	-	-	-	-	872	5	-	872	-	5	-	877
<i>BELGIQUE/BELGIE</i>	11475	29386	105218	8316	242194	70782	147358	36809	117178	166025	-	467370
<i>VLAAMS GEWEST/REGION FLAMANDE</i>	:	:	:	:	:	:	:	:	:	:	:	:
<i>REGION WALLONNE/WAALS GEWEST</i>	:	:	:	:	:	:	:	:	:	:	:	:
<i>REG. BRUXELLOISE/BRUSSELS GEW.</i>	:	:	:	:	:	:	:	:	:	:	:	:
<i>ANTWERPEN/ANVERS</i>	:	:	:	:	:	:	:	:	:	:	:	:
<i>BRABANT</i>	:	:	:	:	:	:	:	:	:	:	:	:
<i>HAINAUT/HENEGOUWEN</i>	:	:	:	:	:	:	:	:	:	:	:	:
<i>LIEGE/LUKK</i>	:	:	:	:	:	:	:	:	:	:	:	:
<i>LIMBURG/LIMBOURG</i>	:	:	:	:	:	:	:	:	:	:	:	:
<i>LUXEMBOURG/LUXEMBURG</i>	:	:	:	:	:	:	:	:	:	:	:	:
<i>NAMUR/NAMEN</i>	:	:	:	:	:	:	:	:	:	:	:	:
<i>OOST-VLAANDEREN/FLANDRE ORIENT</i>	:	:	:	:	:	:	:	:	:	:	:	:
<i>WEST-VLAANDEREN/FLANDRE OCCIDE</i>	:	:	:	:	:	:	:	:	:	:	:	:
<i>EXTRA REGIO</i>	:	:	:	:	:	:	:	:	:	:	:	:
<i>LUXEMBOURG (GRAND-DUCHE)</i>	959	1040	6029	766	10831	4367	7035	1419	6408	9130	-980	23012
<i>UNITED KINGDOM</i>	558	1764	2994	319	8733	2525	6215	2473	3187	5022	-	16897
<i>NORTH</i>	32	132	300	:	:	:	:	:	:	:	-	:
<i>YORKSHIRE AND HUMBERSIDE</i>	48	94	339	:	:	:	:	:	:	:	-	:
<i>EAST MIDLANDS</i>	47	67	182	:	:	:	:	:	:	:	-	:
<i>EAST ANGLIA</i>	50	26	80	:	:	:	:	:	:	:	-	:
<i>SOUTH EAST</i>	73	306	634	:	:	:	:	:	:	:	-	:
<i>SOUTH WEST</i>	75	72	159	:	:	:	:	:	:	:	-	:
<i>WEST MIDLANDS</i>	51	61	353	:	:	:	:	:	:	:	-	:
<i>NORTH WEST</i>	22	183	387	:	:	:	:	:	:	:	-	:
<i>WALES</i>	46	57	170	:	:	:	:	:	:	:	-	:
<i>SCOTLAND</i>	68	227	304	:	:	:	:	:	:	:	-	:
<i>NORTHERN IRELAND</i>	45	32	85	:	:	:	:	:	:	:	-	:
<i>EXTRA REGIO</i>	-	508	-	:	:	:	:	:	:	:	-	:
<i>IRELAND</i>	68	39	152	17	402	58	269	62	204	201	-	736
<i>DANMARK</i>	:	:	:	:	:	:	10836	4636	16335	15809	-	47617
<i>HOVEDSTADSREGIONEN</i>	:	:	:	:	:	:	:	:	:	:	:	:
<i>OST FOR STOREBAELT, EK. HOVEDST.</i>	:	:	:	:	:	:	:	:	:	:	:	:
<i>VEST FOR STOREBAELT</i>	:	:	:	:	:	:	:	:	:	:	:	:
<i>EXTRA REGIO</i>	:	:	:	:	:	:	:	:	:	:	:	:

B 6. Den samlede beskæftigelse efter brancher – 1974
Erwerbstätige insgesamt nach Produktionsbereichen – 1974
Occupied population by branches – 1974
Emploi total par branches – 1974
Occupazione totale per branche – 1974
Totaal aantal arbeidskrachten per branches – 1974

	1000									
NACE-CLIO (R6) & (RR 17)	01	05	30	13	15	17	24	28	36	42
EUR 9	8893	1695	31318	1570	1699	1783	10165	2819	3072	4654
BR DEUTSCHLAND	1871	444	9283	458	457	532	3641	739	928	974
SCHLESWIG-HOLSTEIN	92	°	326°	:	:	:	:	:	:	:
HAMBURG	10	°	278°	:	:	:	:	:	:	:
NIEDERSACHSEN	303	°	1157°	:	:	:	:	:	:	:
BRAUNSCHWEIG	:	:	:	:	:	:	:	:	:	:
HANNOVER	:	:	:	:	:	:	:	:	:	:
LÜNEBURG	:	:	:	:	:	:	:	:	:	:
WESEER-EMIS	:	:	:	:	:	:	:	:	:	:
BREMEN	7	°	139°	:	:	:	:	:	:	:
NORDRHEIN-WESTFALEN	234	°	3360°	:	:	:	:	:	:	:
DUESSELDORF	:	:	:	:	:	:	:	:	:	:
KOELN	:	:	:	:	:	:	:	:	:	:
MÜNSTER	:	:	:	:	:	:	:	:	:	:
DETMOLD	:	:	:	:	:	:	:	:	:	:
ARNSBERG	:	:	:	:	:	:	:	:	:	:
HESSEN	159	°	1050°	:	:	:	:	:	:	:
DARMSTADT	:	:	:	:	:	:	:	:	:	:
KASSEL	:	:	:	:	:	:	:	:	:	:
RHEINLAND-PFALZ	144	°	597°	:	:	:	:	:	:	:
KOBLENZ	:	:	:	:	:	:	:	:	:	:
TRIER	:	:	:	:	:	:	:	:	:	:
RHEINHESSEN-PFALZ	:	:	:	:	:	:	:	:	:	:
BADEN-WÜRTTEMBERG	294	°	2180°	:	:	:	:	:	:	:
STUTTGART	:	:	:	:	:	:	:	:	:	:
KARLSRUHE	:	:	:	:	:	:	:	:	:	:
FREIBURG	:	:	:	:	:	:	:	:	:	:
TUEBINGEN	:	:	:	:	:	:	:	:	:	:
BAYERN	613	°	2122°	:	:	:	:	:	:	:
OBERBAYERN	:	:	:	:	:	:	:	:	:	:
NIEDERBAYERN	:	:	:	:	:	:	:	:	:	:
OBERPFALZ	:	:	:	:	:	:	:	:	:	:
OBERFRANKEN	:	:	:	:	:	:	:	:	:	:
MITTELFRANKEN	:	:	:	:	:	:	:	:	:	:
UNTERFRANKEN	:	:	:	:	:	:	:	:	:	:
SCHWABEN	:	:	:	:	:	:	:	:	:	:
SAARLAND	14	°	215°	:	:	:	:	:	:	:
BERLIN (WEST)	3	°	324°	:	:	:	:	:	:	:
EXTRA REGIO	-	-	-	-	-	-	-	-	-	-

B 6. (fortsat/noch/continued/suite/seguito/vervolg)

1000

47	50	53	68	58	60	69	74	86	TOTAL	NACE-CLIO (R6) & (RR 17)
2022	3291	8655	36152	16677	6346	1891	11155	17584	104770	EUR 9
582	972	2022	8431	4234	1491	844	1862	4104	26155	BR DEUTSCHLAND
:	:	••	313	:	:	:	:	224	955	SCHLESWIG-HOLSTEIN
:	:	••	501	:	:	:	:	148	937	HAMBURG
:	:	••	903	:	:	:	:	537	2900	NIEDERSACHSEN
:	:	:	:	:	:	:	:	:	:	BRAUNSCHWEIG
:	:	:	:	:	:	:	:	:	:	HANNOVER
:	:	:	:	:	:	:	:	:	:	LUENEBURG
:	:	:	:	:	:	:	:	:	:	WESER-EMS
:	:	••	171	:	:	:	:	61	378	BREMEN
:	:	••	2249	:	:	:	:	985	6827	NORDRHEIN-WESTFALEN
:	:	:	:	:	:	:	:	:	:	DUESSELDORF
:	:	:	:	:	:	:	:	:	:	KOELN
:	:	:	:	:	:	:	:	:	:	MUENSTER
:	:	:	:	:	:	:	:	:	:	DETMOLD
:	:	:	:	:	:	:	:	:	:	ARNSBERG
:	:	••	836	:	:	:	:	354	2398	HESSEN
:	:	:	:	:	:	:	:	:	:	DARMSTADT
:	:	:	:	:	:	:	:	:	:	KASSEL
:	:	••	416	:	:	:	:	264	1421	RHEINLAND-PFALZ
:	:	:	:	:	:	:	:	:	:	KOBLENZ
:	:	:	:	:	:	:	:	:	:	TRIER
:	:	:	:	:	:	:	:	:	:	RHEINHESSEN-PFALZ
:	:	••	1207	:	:	:	:	584	4265	BADEN-WUERTTEMBERG
:	:	:	:	:	:	:	:	:	:	STUTTGART
:	:	:	:	:	:	:	:	:	:	KARLSRUHE
:	:	:	:	:	:	:	:	:	:	FREIBURG
:	:	:	:	:	:	:	:	:	:	TUEBINGEN
:	:	••	1341	:	:	:	:	676	4752	BAYERN
:	:	:	:	:	:	:	:	:	:	OBERBAYERN
:	:	:	:	:	:	:	:	:	:	NIEDERBAYERN
:	:	:	:	:	:	:	:	:	:	OBERPFALZ
:	:	:	:	:	:	:	:	:	:	OBERFRANKEN
:	:	:	:	:	:	:	:	:	:	MITTELFRANKEN
:	:	:	:	:	:	:	:	:	:	UNTERFRANKEN
:	:	:	:	:	:	:	:	:	:	SCHWABEN
:	:	••	138	:	:	:	:	66	433	SAARLAND
:	:	••	356	:	:	:	:	205	889	BERLIN (WEST)
-	-	-	-	-	-	-	-	-	-	EXTRA REGIO

B 6. (fortsat/noch/continued/suite/seguito/vervolg)

1000

NACE-CLIO (R6) & (RR 17)	01	06	30	13	15	17	24	28	36	42
<i>FRANCE</i>	2216	305	5827	268	325	342	1790	696	587	841
<i>ILE DE FRANCE</i>	44	62	1273	20	45	102	473	215	84	99
<i>BASSIN PARISIEN</i>	527	36	1202	49	71	67	414	125	127	150
<i>CHAMPAGNE-ARDENNE</i>	65	3	184	12	10	4	66	7	22	33
<i>PICARDIE</i>	71	4	239	10	16	18	75	24	25	32
<i>HAUTE-NORMANDIE</i>	56	12	211	5	10	19	71	33	18	26
<i>CENTRE</i>	123	7	253	2	16	13	91	27	23	29
<i>BASSE-NORMANDIE</i>	127	3	134	11	5	3	39	24	23	11
<i>BOURGOGNE</i>	85	8	180	9	14	10	73	10	15	19
<i>NORD - PAS-DE-CALAIS</i>	81	62	493	50	38	23	115	31	47	138
<i>EST</i>	119	38	687	91	40	27	195	80	57	99
<i>LORRAINE</i>	48	30	300	85	18	11	64	10	26	48
<i>ALSACE</i>	30	6	204	4	17	9	65	19	21	39
<i>FRANCHE-COMTE</i>	41	2	184	2	5	7	66	52	10	13
<i>OUEST</i>	568	19	591	8	36	13	148	90	100	91
<i>PAYS DE LA LOIRE</i>	213	9	287	7	12	6	81	43	37	53
<i>BRETAGNE</i>	238	6	173	1	13	3	36	33	41	20
<i>POITOU-CHARENTES</i>	117	4	131	0	11	4	31	15	22	18
<i>SUD-OUEST</i>	413	29	437	10	32	23	90	49	56	90
<i>AQUITAINE</i>	177	15	196	2	13	12	38	21	28	35
<i>MIDI-PYRENEES</i>	166	12	173	7	13	10	36	22	20	42
<i>LIMOUSIN</i>	69	2	67	1	7	1	16	6	8	13
<i>CENTRE-EST</i>	252	28	828	27	34	61	290	63	60	136
<i>RHONE-ALPES</i>	156	23	682	23	28	55	254	52	46	121
<i>AUVERGNE</i>	96	5	146	5	5	6	35	11	15	15
<i>MEDITERRANEE</i>	212	31	316	13	29	27	65	43	55	37
<i>LANGUEDOC-ROUSSILLON</i>	102	10	86	6	9	5	17	1	15	17
<i>PROVENCE-ALPES-COTE D'AZUR</i>	110	21	230	7	20	21	48	41	39	20
<i>CORSE</i>										
<i>EXTRA REGIO</i>	-	-	-	-	-	-	-	-	-	-
<i>ITALIA</i>	3174	179	5639	276	414	307	1308	378	470	1438
<i>NORD OVEST</i>	278	32	944	71	39	44	256	166	51	157
<i>PIEMONTE</i>	218	19	777	38	28	32	229	148	37	137
<i>VALLE D'AOSTA</i>	7	1	13	8	0	1	0	0	1	1
<i>LIGURIA</i>	54	12	154	25	11	11	36	18	13	19
<i>LOMBARDIA</i>	162	31	1588	82	53	118	513	77	85	368
<i>NORD EST</i>	309	20	714	28	55	30	161	28	55	192
<i>TRENTINO-ALTO ADIGE</i>	55	3	76	6	7	3	15	4	10	11
<i>VENETO</i>	216	14	500	15	41	23	106	13	33	158
<i>FRIULI-VENEZIA GIULIA</i>	39	4	137	7	8	4	40	11	12	22
<i>EMILIA-ROMAGNA</i>	300	13	469	5	64	20	123	18	70	97
<i>CENTRO</i>	312	22	664	32	68	26	84	25	49	253
<i>TOSCANA</i>	136	15	438	23	49	18	56	19	28	170
<i>UMBRIA</i>	53	3	81	8	9	6	10	1	11	23
<i>MARCHE</i>	124	4	145	1	10	3	18	5	9	60
<i>LAZIO</i>	154	15	268	4	27	22	55	7	24	56
<i>CAMPANIA</i>	352	11	324	15	22	12	49	34	53	94
<i>ABRUZZI-MOLISE</i>	165	4	106	2	16	2	16	4	12	38
<i>ABRUZZI</i>	115	3	89	2	14	2	16	1	10	30
<i>MOLISE</i>	50	1	17	0	2	0	0	3	2	8
<i>SUD</i>	670	12	300	27	32	13	19	12	39	108
<i>PUGLIA</i>	419	8	215	25	22	7	15	11	27	75
<i>BASILICATA</i>	80	1	30	1	3	4	2	0	3	11
<i>CALABRIA</i>	171	4	55	1	7	2	2	1	8	21
<i>SICILIA</i>	371	12	203	1	28	16	18	7	24	62
<i>SARDEGNA</i>	101	8	60	10	6	5	5	0	9	14
<i>EXTRA REGIO</i>	-	-	-	-	-	-	-	-	-	-

B 6. (fortsat/noch/continued/suite/seguito/vervolg)

1000

47	50	53	68	58	60	69	74	86	TOTAL	NACE-CLIO (R6) & (RR 17)
366	614	1976	7485	3496	1262	479	2249	3652	21461	FRANCE
133	102	399	2128	846	373	215	694	921	4828	ILE DE FRANCE
57	142	328	1200	598	211	56	333	613	3906	BASSIN PARISIEN
9	21	42	164	81	31	8	45	86	544	CHAMPAGNE-ARDENNE
9	30	46	195	97	32	8	58	96	652	PICARDIE
14	17	56	225	104	52	9	61	99	660	HAUTE-NORMANDIE
14	38	85	262	134	40	16	73	145	876	CENTRE
4	13	44	154	80	20	8	46	86	548	BASSE-NORMANDIE
6	24	55	199	102	37	9	51	100	627	BOURGOGNE
26	25	112	441	230	75	22	114	213	1402	NORD - PAS-DE-CALAIS
31	66	161	585	287	97	30	172	303	1893	EST
13	26	70	271	131	49	12	79	145	873	LORRAINE
15	16	52	206	101	32	13	60	92	590	ALSACE
4	24	31	107	54	16	5	32	65	430	FRANCHE-COMTE
30	75	273	804	417	120	45	221	444	2698	OUEST
11	36	106	327	167	45	20	95	170	1111	PAYS DE LA LOIRE
8	19	107	305	150	51	14	81	177	1006	BRETAGNE
10	21	59	172	91	24	11	45	97	581	POITOU-CHARENTES
28	58	209	693	344	116	31	202	384	2164	SUD-OUEST
15	33	96	336	169	55	15	96	181	1001	AQUITAINE
7	16	85	269	131	42	13	83	157	862	MIDI-PYRENEES
6	9	28	87	43	18	3	23	46	301	LIMOUSIN
41	116	236	816	387	131	41	258	374	2535	CENTRE-EST
34	69	188	663	309	107	34	213	291	2003	RHONE-ALPES
7	47	49	153	78	23	7	45	83	532	AUVERGNE
19	29	258	817	386	139	37	255	401	2035	MEDITERRANEE
4	10	74	216	101	36	11	69	116	604	LANGUEDOC-ROUSSILLON
15	19	184	601	284	104	26	187	284	1430	PROVENCE-ALPES-COTE D'AZUR CORSE
-	-	-	-	-	-	-	-	-	-	EXTRA REGIO
261	787	1768	6332	3432	1116	247	1537	2855	19947	ITALIA
37	112	159	906	485	184	33	203	331	2649	NORD OVEST
32	95	108	562	319	92	23	129	211	1894	PIEMONTE
0	1	5	15	9	3	0	3	8	49	VALLE D'AOSTA
6	16	46	328	157	89	10	71	111	705	LIGURIA
91	197	225	1137	629	168	63	278	341	3484	LOMBARDIA
34	132	200	781	448	129	25	179	364	2388	NORD EST
5	17	26	122	75	18	4	25	65	347	TRENTINO-ALTO ADIGE
21	89	135	492	284	76	16	116	194	1550	VENETO
7	27	39	167	89	35	6	38	105	491	FRIULI-VENEZIA GIULIA
17	57	119	541	310	85	17	129	198	1640	EMILIA-ROMAGNA
27	102	181	677	380	117	23	158	308	2164	CENTRO
18	58	99	451	252	78	16	104	192	1332	TOSCANA
4	9	28	80	43	15	2	19	44	289	UMBRIA
5	35	53	146	84	24	4	34	72	544	MARCHE
31	42	169	678	316	146	39	177	397	1681	LAZIO
8	39	174	452	232	87	12	121	240	1552	CAMPANIA
2	14	59	129	76	21	3	30	74	537	ABRUZZI-MOLISE
2	12	46	107	52	18	2	25	59	418	ABRUZZI
0	2	13	22	14	3	1	5	16	119	MOLISE
6	43	256	492	275	82	11	124	294	2024	SUD
4	28	116	307	172	45	7	84	167	1232	PUGLIA
0	5	35	40	23	7	1	9	30	218	BASILICATA
2	10	105	144	80	30	3	31	97	575	CALABRIA
5	42	172	405	208	70	18	110	218	1381	SICILIA
2	9	54	133	73	27	4	29	90	446	SARDEGNA
-	-	-	-	-	-	-	-	-	-	EXTRA REGIO

B 6. (fortsat/noch/continued/suite/seguito/vervolg)

1000

NACE-CLIO (R6) & (RR 17)	01	06	30	13	15	17	24	29	36	42
<i>NEDERLAND</i>	304	59	1118	38	51	95	326	83	191	114
<i>NOORD-NEDERLAND</i>	:	:	:	:	:	:	:	:	:	:
<i>GRONINGEN</i>	:	:	:	:	:	:	:	:	:	:
<i>FRIESLAND</i>	:	:	:	:	:	:	:	:	:	:
<i>DRENTHE</i>	:	:	:	:	:	:	:	:	:	:
<i>OOST-NEDERLAND</i>	:	:	:	:	:	:	:	:	:	:
<i>OVERIJSSSEL</i>	:	:	:	:	:	:	:	:	:	:
<i>GELDERLAND</i>	:	:	:	:	:	:	:	:	:	:
<i>WEST-NEDERLAND</i>	:	:	:	:	:	:	:	:	:	:
<i>UTRECHT</i>	:	:	:	:	:	:	:	:	:	:
<i>NOORD-HOLLAND</i>	:	:	:	:	:	:	:	:	:	:
<i>ZUID-HOLLAND</i>	:	:	:	:	:	:	:	:	:	:
<i>ZEELAND</i>	:	:	:	:	:	:	:	:	:	:
<i>ZUID-NEDERLAND</i>	:	:	:	:	:	:	:	:	:	:
<i>NOORD-BRABANT</i>	:	:	:	:	:	:	:	:	:	:
<i>LIMBURG</i>	:	:	:	:	:	:	:	:	:	:
<i>EXTRA REGIO</i>	:	:	:	:	:	:	:	:	:	:
<i>BELGIQUE/BELGIE</i>	146	67	1129	99	77	70	:	:	130	205
<i>VLAAMS GEWEST/REGION FLAMANDE</i>	93	39	678	35	34	46	:	:	35	152
<i>REGION WALLONNE/WAALS GEWEST</i>	53	24	336	63	40	16	:	:	30	36
<i>REG. BRUXELLOISE/BRUSSELS GEW.</i>	1	4	114	0	2	9	:	:	15	17
<i>ANTWERPEN/ANVERS</i>	14	8	213	11	12	27	:	:	27	13
<i>BRABANT</i>	21	7	226	8	9	17	:	:	37	25
<i>HAINAUT/HENEGOUWEN</i>	16	13	148	27	23	6	:	:	10	23
<i>LIEGE/LUIK</i>	14	9	123	28	7	4	:	:	14	10
<i>LIMBURG/LIMBOURG</i>	10	20	70	3	5	4	:	:	7	12
<i>LUXEMBOURG/LUXEMBURG</i>	10	1	9	2	1	1	:	:	1	1
<i>NAMUR/NAMEN</i>	8	1	29	0	9	3	:	:	3	1
<i>OOST-VLAANDEREN/FLANDRE ORIENT</i>	25	7	167	11	5	8	:	:	18	72
<i>WEST-VLAANDEREN/FLANDRE OCCIDE</i>	27	2	143	8	8	2	:	:	14	49
<i>EXTRA REGIO</i>	-	-	-	-	-	-	-	-	-	-
<i>LUXEMBOURG (GRAND-DUCHE)</i>	10	1	51	26	3	2	8	1	5	1
<i>UNITED KINGDOM</i>	676	610	7507	401	337	411	2574	886	657	1036
<i>NORTH</i>	36	59	450	35	25	47	145	60	29	61
<i>YORKSHIRE AND HUMBERSIDE</i>	53	100	748	73	48	41	215	45	77	163
<i>EAST MIDLANDS</i>	54	79	615	31	39	35	176	46	45	175
<i>EAST ANGLIA</i>	62	10	199	2	6	8	66	19	39	17
<i>SOUTH EAST</i>	113	107	1840	33	46	103	743	211	127	127
<i>SOUTH WEST</i>	92	36	451	6	14	14	154	78	59	42
<i>WEST MIDLANDS</i>	53	47	1043	107	68	18	444	187	52	55
<i>NORTH WEST</i>	33	53	1022	20	40	94	294	117	100	200
<i>WALES</i>	56	57	317	61	20	15	101	25	15	35
<i>SCOTLAND</i>	79	52	659	33	26	29	207	80	90	104
<i>NORTHERN IRELAND</i>	44	10	162	0	6	6	29	18	24	60
<i>EXTRA REGIO</i>	-	-	-	-	-	-	-	-	-	-
<i>IRELAND</i>	254	14	232	:	:	:	:	:	:	:
<i>DANMARK</i>	232	16	533	4	35	24	156	37	105	54
<i>HOVEDSTADSREGIONEN</i>	:	:	:	:	:	:	:	:	:	:
<i>OST FOR STOREBAELT, EK HOVEDST.</i>	:	:	:	:	:	:	:	:	:	:
<i>VEST FOR STOREBAELT</i>	:	:	:	:	:	:	:	:	:	:
<i>EXTRA REGIO</i>	:	:	:	:	:	:	:	:	:	:

B 6. (fortsat/noch/continued/suite/seguito/vervolg)

1000

47	50	53	68	58	60	69	74	86	TOTAL	NACE-CLIO (R6) & (RR 17)
112	108	452	2047	923	309	143	672	707	4687	NEDERLAND
:	:	:	:	:	:	:	:	:	:	NOORD-NEDERLAND
:	:	:	:	:	:	:	:	:	:	GRONINGEN
:	:	:	:	:	:	:	:	:	:	FRIESLAND
:	:	:	:	:	:	:	:	:	:	DRENTHE
:	:	:	:	:	:	:	:	:	:	OOST-NEDERLAND
:	:	:	:	:	:	:	:	:	:	OVERIJSEL
:	:	:	:	:	:	:	:	:	:	GELDERLAND
:	:	:	:	:	:	:	:	:	:	WEST-NEDERLAND
:	:	:	:	:	:	:	:	:	:	UTRECHT
:	:	:	:	:	:	:	:	:	:	NOORD-HOLLAND
:	:	:	:	:	:	:	:	:	:	ZUID-HOLLAND
:	:	:	:	:	:	:	:	:	:	ZEELAND
:	:	:	:	:	:	:	:	:	:	ZUID-NEDERLAND
:	:	:	:	:	:	:	:	:	:	NOORD-BRABANT
:	:	:	:	:	:	:	:	:	:	LIMBURG
:	:	:	:	:	:	:	:	:	:	EXTRA REGIO
74	110	308	1493	699	260	106	427	686	3828	BELGIQUE/BELGIE
33	87	163	:	:	:	:	:	:	2128	VLAAMS GEWEST/REGION FLAMANDE
21	18	97	:	:	:	:	:	:	1168	REGION WALLONNE/WAALS GEWEST
20	6	47	:	:	:	:	:	:	532	REG. BRUXELLOISE/BRUSSELS GEW.
14	26	47	:	:	:	:	:	:	621	ANTWERPEN/ANVERS
31	17	79	:	:	:	:	:	:	971	BRABANT
7	6	36	:	:	:	:	:	:	461	HAINAUT/HENEGOUWEN
6	7	34	:	:	:	:	:	:	395	LIEGE/LUIK
2	9	22	:	:	:	:	:	:	237	LIMBURG/LIMBOURG
1	2	7	:	:	:	:	:	:	76	LUXEMBOURG/LUXEMBURG
2	2	12	:	:	:	:	:	:	138	NAMUR/NAMEN
7	19	38	:	:	:	:	:	:	509	OOST-VLAANDEREN/FLANDRE ORIENT
4	23	34	:	:	:	:	:	:	420	WEST-VLAANDEREN/FLANDRE OCCIDE
-	-	-	-	-	-	-	-	-	-	EXTRA REGIO
1	5	20	57	26	10	6	15	16	155	LUXEMBOURG (GRAND-DUCHE)
571	632	1827	9457	3446	1742	:	:	5050	25127	UNITED KINGDOM
21	27	112	422	178	77	:	:	250	1330	NORTH
35	51	147	682	293	131	:	:	419	2149	YORKSHIRE AND HUMBERSIDE
29	41	106	465	204	86	:	:	283	1602	EAST MIDLANDS
20	22	67	278	107	48	:	:	138	753	EAST ANGLIA
249	201	557	3854	1164	710	:	:	1655	8127	SOUTH EAST
41	42	151	659	275	108	:	:	364	1753	SOUTH WEST
31	81	150	717	298	116	:	:	395	2405	WEST MIDLANDS
76	81	196	1081	417	206	:	:	532	2917	NORTH WEST
12	33	93	352	136	72	:	:	231	1106	WALES
40	40	197	700	304	162	:	:	470	2237	SCOTLAND
6	12	51	169	69	27	:	:	140	576	NORTHERN IRELAND
-	-	-	-	-	-	-	-	173	173	EXTRA REGIO
:	:	85	:	:	:	:	:	:	1067	IRELAND
55	63	198	850	422	156	66	206	514	2344	DANMARK
:	:	:	:	:	:	:	:	:	:	HOVEDSTADSREGIONEN
:	:	:	:	:	:	:	:	:	:	OST FOR STOREBAALT, EK. HOVEDST.
:	:	:	:	:	:	:	:	:	:	VEST FOR STOREBAALT
:	:	:	:	:	:	:	:	:	:	EXTRA REGIO

B 7. Lønmodtagere efter brancher – 1974

Beschäftigte Arbeitnehmer nach Produktionsbereichen – 1974

Wage and salary earners by branches – 1974

Emploi salarié par branches – 1974

Occupazione dipendente per branche – 1974

Arbeidskrachten in loondienst per branches – 1974

	1000									
NACE-CLIO (R6) & (RR 17)	01	06	30	13	15	17	24	28	36	42
EUR 9	2463	1675	29224	1491	1615	1793	10024	2689	2691	4182
BR DEUTSCHLAND	236	443	3710	426	435	527	3545	706	787	894
SCHLESWIG-HOLSTEIN	17	:°	301°	:	:	:	:	:	:	:
HAMBURG	4	:°	264°	:	:	:	:	:	:	:
NIEDERSACHSEN	41	:°	1076°	:	:	:	:	:	:	:
BRAUNSCHWEIG	:	:	:	:	:	:	:	:	:	:
HANNOVER	:	:	:	:	:	:	:	:	:	:
LUENEBURG	:	:	:	:	:	:	:	:	:	:
WESER-EAS	:	:	:	:	:	:	:	:	:	:
BREMEN	6	:°	133°	:	:	:	:	:	:	:
NORDRHEIN-WESTFALEN	38	:°	3181°	:	:	:	:	:	:	:
DUESSELDORF	:	:	:	:	:	:	:	:	:	:
KOELN	:	:	:	:	:	:	:	:	:	:
MUENSTER	:	:	:	:	:	:	:	:	:	:
DETMOED	:	:	:	:	:	:	:	:	:	:
ARNSBERG	:	:	:	:	:	:	:	:	:	:
HESSEN	22	:°	975°	:	:	:	:	:	:	:
DARMSTADT	:	:	:	:	:	:	:	:	:	:
KASSEL	:	:	:	:	:	:	:	:	:	:
RHEINLAND-PFALZ	17	:°	545°	:	:	:	:	:	:	:
KOBLENZ	:	:	:	:	:	:	:	:	:	:
TRIER	:	:	:	:	:	:	:	:	:	:
RHEINHESSEN-PFALZ	:	:	:	:	:	:	:	:	:	:
BADEN-WUERTTEMBERG	45	:°	2030°	:	:	:	:	:	:	:
STUTTGART	:	:	:	:	:	:	:	:	:	:
KARLSRUHE	:	:	:	:	:	:	:	:	:	:
FREIBURG	:	:	:	:	:	:	:	:	:	:
TUEBINGEN	:	:	:	:	:	:	:	:	:	:
BAYERN	43	:°	1945°	:	:	:	:	:	:	:
OBERBAYERN	:	:	:	:	:	:	:	:	:	:
NIEDERBAYERN	:	:	:	:	:	:	:	:	:	:
OBERPFALZ	:	:	:	:	:	:	:	:	:	:
OBERFRANKEN	:	:	:	:	:	:	:	:	:	:
MITTELFRANKEN	:	:	:	:	:	:	:	:	:	:
UNTERFRANKEN	:	:	:	:	:	:	:	:	:	:
SCHWABEN	:	:	:	:	:	:	:	:	:	:
SAARLAND	2	:°	204°	:	:	:	:	:	:	:
BERLIN (WEST)	2	:°	308°	:	:	:	:	:	:	:
EXTRA REGIO	-	-	-	-	-	-	-	-	-	-

B 7. (fortsat/noch/continued/suite/seguito/vervolg)

1000

47	50	53	60	58	60	69	74	86	TOTAL	NACE-CLIO (R6) & (RR 17)
1882	2856	7237	20340	11757	5852	1722	9008	17477	86413	EUR 9
500	890	1810	6789	3384	1395	685	1325	4104	22092	BR DEUTSCHLAND
:	:	°	252	:	:	:	:	224	794	SCHLESWIG-HOLSTEIN
:	:	°	433	:	:	:	:	148	848	HAMBURG
:	:	°	719	:	:	:	:	537	2373	NIEDERSACHSEN
:	:	:	:	:	:	:	:	:	:	BRAUNSCHWEIG
:	:	:	:	:	:	:	:	:	:	HANNOVER
:	:	:	:	:	:	:	:	:	:	LÜNEBURG
:	:	:	:	:	:	:	:	:	:	WESER-EMS
:	:	°	151	:	:	:	:	61	351	BREMEN
:	:	°	1852	:	:	:	:	985	6056	NORDRHEIN-WESTFALEN
:	:	:	:	:	:	:	:	:	:	DUESSELDORF
:	:	:	:	:	:	:	:	:	:	KOELN
:	:	:	:	:	:	:	:	:	:	MÜNSTER
:	:	:	:	:	:	:	:	:	:	DETMOLD
:	:	:	:	:	:	:	:	:	:	ARNSBERG
:	:	°	693	:	:	:	:	354	2044	HESSEN
:	:	:	:	:	:	:	:	:	:	DARMSTADT
:	:	:	:	:	:	:	:	:	:	KASSEL
:	:	°	289	:	:	:	:	264	1115	RHEINLAND-PFALZ
:	:	:	:	:	:	:	:	:	:	KOBLENZ
:	:	:	:	:	:	:	:	:	:	TRIER
:	:	:	:	:	:	:	:	:	:	RHIN-HESSEN-PFALZ
:	:	°	963	:	:	:	:	584	3622	BADEN-WÜRTTEMBERG
:	:	:	:	:	:	:	:	:	:	SPITTGART
:	:	:	:	:	:	:	:	:	:	KARLSRUHE
:	:	:	:	:	:	:	:	:	:	FREIBURG
:	:	:	:	:	:	:	:	:	:	TÜBINGEN
:	:	°	1033	:	:	:	:	676	3697	BAYERN
:	:	:	:	:	:	:	:	:	:	OBERBAYERN
:	:	:	:	:	:	:	:	:	:	NIEDERBAYERN
:	:	:	:	:	:	:	:	:	:	OBERPFALZ
:	:	:	:	:	:	:	:	:	:	OBERFRANKEN
:	:	:	:	:	:	:	:	:	:	MITTELFRANKEN
:	:	:	:	:	:	:	:	:	:	UNTERFRANKEN
:	:	:	:	:	:	:	:	:	:	SCHWABEN
:	:	°	109	:	:	:	:	66	381	SAARLAND
:	:	°	296	:	:	:	:	205	811	BERLIN (WEST)
-	-	-	-	-	-	-	-	-	-	EXTRA REGIO

B 7. (fortsat/noch/continued/suite/seguito/vervolg)

1000

NACE-CLIO (R6) & (RR 17)	01	06	30	13	15	17	24	28	36	42
<i>FRANCE</i>	478	304	5535	267	313	338	1729	691	486	792
<i>ILE DE FRANCE</i>	25	62	1219	20	44	100	461	214	72	86
<i>BASSIN PARISIEN</i>	134	36	1155	49	69	67	403	124	108	144
<i>CHAMPAGNE-ARDENNE</i>	17	3	178	12	10	4	64	7	20	33
<i>PICARDIE</i>	28	4	232	10	16	18	73	24	23	31
<i>HAUTE-NORMANDIE</i>	16	12	205	5	9	19	70	32	15	25
<i>CENTRE</i>	34	7	241	2	16	13	88	26	19	27
<i>BASSE-NORMANDIE</i>	22	3	127	11	4	3	37	24	20	11
<i>BOURGOGNE</i>	17	8	172	9	13	10	71	10	12	18
<i>NORD - PAS-DE-CALAIS</i>	18	62	478	50	38	22	112	30	42	135
<i>EST</i>	16	38	665	91	39	27	191	80	48	97
<i>LORRAINE</i>	9	30	291	85	17	11	63	10	22	47
<i>ALSACE</i>	4	6	197	4	17	9	63	19	18	38
<i>FRANCHE-COMTE</i>	3	2	177	2	4	7	65	52	9	13
<i>OUEST</i>	95	19	551	7	34	13	140	89	84	85
<i>PAYS DE LA LOIRE</i>	36	9	272	7	12	6	77	43	32	51
<i>BRETAGNE</i>	34	6	158	1	12	3	33	32	35	17
<i>POITOU-CHARENTES</i>	26	3	121	0	10	4	29	15	17	17
<i>SUD-OUEST</i>	74	29	400	10	30	22	83	49	44	83
<i>AQUITAINE</i>	42	15	181	2	12	12	35	20	23	32
<i>MIDI-PYRENEES</i>	24	12	158	7	11	10	33	22	16	39
<i>LIMOUSIN</i>	8	2	62	1	6	1	15	6	5	12
<i>CENTRE-EST</i>	33	28	783	27	32	60	278	62	46	129
<i>RHONE-ALPES</i>	21	23	646	22	26	54	245	52	36	115
<i>AUVERGNE</i>	13	5	137	5	6	6	33	11	11	14
<i>MEDITERRANEE</i>	82	31	285	12	27	26	60	42	42	33
<i>LANGUEDOC-ROUSSILLON</i>	41	10	76	6	9	5	15	1	11	16
<i>PROVENCE-ALPES-COTE D'AZUR</i>	41	21	209	6	18	21	45	41	31	17
<i>CORSE</i>										
<i>EXTRA REGIO</i>	-	-	-	-	-	-	-	-	-	-
<i>ITALIA</i>	1189	175	4914	270	376	298	1240	372	386	1133
<i>NORD OVEST</i>	23	31	870	69	36	43	252	164	44	135
<i>PIEMONTE</i>	16	18	724	37	25	32	218	146	34	123
<i>VALLE D'AOSTA</i>	1	1	12	8	1	1	0	0	1	1
<i>LIGURIA</i>	6	12	134	25	10	10	34	18	10	10
<i>LOMBARDIA</i>	47	30	1438	80	53	114	485	75	75	311
<i>NORD EST</i>	66	20	628	27	50	29	152	28	43	162
<i>TRENTINO-ALTO ADIGE</i>	12	3	67	6	6	3	14	4	8	9
<i>VENETO</i>	47	14	439	14	37	23	100	13	26	135
<i>FRIULI-VENEZIA GIULIA</i>	7	4	122	7	7	3	38	11	9	18
<i>EMILIA-ROMAGNA</i>	90	12	401	5	61	19	115	17	55	72
<i>CENTRO</i>	81	21	550	31	60	25	79	25	39	192
<i>TOSCANA</i>	49	15	365	22	44	17	53	19	22	131
<i>UMBRIA</i>	15	3	70	8	8	6	9	1	11	18
<i>MARCHE</i>	18	4	114	1	9	2	17	5	7	43
<i>LAZIO</i>	34	15	236	4	25	21	53	7	20	43
<i>CAMPANIA</i>	127	11	278	14	20	11	48	33	50	68
<i>ABRUZZI-MOLISE</i>	17	4	81	2	14	2	16	4	8	26
<i>ABRUZZI</i>	12	3	68	2	12	2	16	1	6	21
<i>MOLISE</i>	5	1	12	0	2	:	0	3	1	5
<i>SUD</i>	434	12	231	27	28	13	18	12	28	74
<i>PUGLIA</i>	306	7	175	25	19	7	14	11	21	54
<i>BASILICATA</i>	23	1	21	1	3	4	2	0	2	7
<i>CALABRIA</i>	106	3	36	1	6	2	2	0	5	13
<i>SICILIA</i>	227	12	155	1	25	16	17	7	17	42
<i>SARDEGNA</i>	43	8	48	10	6	5	5	0	6	9
<i>EXTRA REGIO</i>	-	-	-	-	-	-	-	-	-	-

B 7. (fortsat/noch/continued/suite/seguito/vervolg)

1000

47	50	53	68	58	60	69	74	86	TOTAL	NACE-CLIO (R6) & (RR 17)
350	570	1679	6058	2549	1199	479	1831	3652	17706	FRANCE
127	94	366	1846	680	356	216	595	921	4439	ILE DE FRANCE
55	135	276	955	426	203	57	269	613	3168	BASSIN PARISIEN
8	20	36	135	62	29	8	36	86	454	CHAMPAGNE-ARDENNE
9	29	39	154	68	30	8	48	96	552	PICARDIE
14	16	49	183	74	50	9	50	99	565	HAUTE-NORMANDIE
14	36	71	207	95	38	16	58	145	705	CENTRE
4	13	37	117	54	19	8	36	86	391	BASSE-NORMANDIE
6	23	44	158	73	36	9	40	100	500	BOURGOGNE
25	24	99	344	161	70	22	91	213	1213	NORD - PAS-DE-CALAIS
30	62	141	489	223	92	30	144	303	1653	EST
12	25	70	226	101	46	12	67	146	772	LORRAINE
14	15	46	179	83	31	13	52	92	525	ALSACE
4	22	25	84	39	15	5	25	65	356	FRANCHE-COMTE
28	70	222	624	291	115	45	173	444	1956	OUEST
11	34	89	257	118	43	20	75	170	832	PAYS DE LA LOIRE
8	17	87	235	108	48	14	64	177	698	BRETAGNE
10	19	46	132	64	23	11	34	97	426	POITOU-CHARENTES
27	52	162	528	234	109	31	154	384	1576	SUD-OUEST
14	30	75	259	119	52	15	73	181	751	AQUITAINE
7	14	65	203	87	39	13	64	157	619	MIDI-PYRENEES
6	8	22	66	28	18	3	17	46	206	LIMOUSIN
39	108	196	641	268	124	40	209	374	2055	CENTRE-EST
33	63	158	530	219	102	33	175	291	1668	RHONE-ALPES
6	45	38	111	49	22	7	34	83	387	AUVERGNE
17	24	217	631	268	131	37	195	401	1646	MEDITERRANEE
4	9	59	164	68	34	11	52	116	466	LANGUEDOC-ROUSSILLON
14	16	158	467	200	98	26	143	284	1180	PROVENCE-ALPES-COTE D'AZUR
-	-	-	-	-	-	-	-	-	-	CORSE
-	-	-	-	-	-	-	-	-	-	EXTRA REGIO
239	600	1516	3545	1395	843	244	1063	2855	14192	ITALIA
34	92	129	508	192	144	33	139	331	1891	NORD OVEST
30	81	87	301	124	68	22	86	211	1358	PIEMONTE
0	1	4	8	4	2	0	2	8	33	VALLE D'AOSTA
5	11	38	200	65	74	10	51	111	500	LIGURIA
85	159	189	712	327	123	62	199	341	2756	LOMBARDIA
32	106	166	463	205	101	25	132	364	1706	NORD EST
5	13	21	76	40	13	4	18	65	243	TRENTINO-ALTO ADIGE
20	70	114	283	125	58	15	85	194	1090	VENETO
7	22	31	104	40	30	6	28	105	372	FRIULI-VENEZIA GIULIA
15	42	97	287	129	56	17	84	198	1084	EMILIA-ROMAGNA
24	76	150	356	144	83	22	107	308	1467	CENTRO
16	42	81	243	100	56	16	72	192	945	TOSCANA
4	6	24	41	16	10	2	13	44	196	UMBRIA
4	28	45	72	28	17	4	22	72	325	MARCHE
29	34	153	438	147	121	39	131	397	1272	LAZIO
7	26	154	232	75	68	12	77	240	1040	CAMPANIA
2	8	48	57	21	15	3	19	74	280	ABRUZZI-MOLISE
2	7	37	48	17	12	2	16	59	227	ABRUZZI
:	1	11	9	3	2	0	2	16	53	MOLISE
5	26	232	224	72	59	10	83	294	1428	SUD
4	19	106	149	51	33	6	59	167	910	PUGLIA
0	2	31	15	5	4	1	6	30	122	BASILICATA
1	5	94	60	17	22	3	19	97	396	CALABRIA
4	26	153	204	61	55	17	72	218	970	SICILIA
2	6	47	64	23	19	4	19	90	300	SARDEGNA
-	-	-	-	-	-	-	-	-	-	EXTRA REGIO

B 7. (fortsat/noch/continued/suite/seguito/vervolg)

1000

NACE-CLIO (R6) & (RR 17)	01	06	30	13	15	17	24	28	36	42
<i>NEDERLAND</i>	71	59	1064	:	50	124	:	:	166	108
<i>NOORD-NEDERLAND</i>	11	8	101	:	5	10	:	:	22	8
<i>GROENINGEN</i>	5	4	38	:	2	3	:	:	7	3
<i>FRIESLAND</i>	5	2	35	:	1	1	:	:	11	2
<i>DRECHTME</i>	2	2	28	:	1	6	:	:	5	3
<i>OOST-NEDERLAND</i>	12	8	215	:	12	23	:	:	32	36
<i>OVERIJSSSEL</i>	4	3	90	:	4	8	:	:	12	23
<i>GELDERLAND</i>	7	5	125	:	9	15	:	:	20	12
<i>WEST-NEDERLAND</i>	37	34	444	:	15	56	:	:	68	20
<i>UTRECHT</i>	3	3	55	:	2	7	:	:	10	4
<i>NOORD-HOLLAND</i>	10	10	168	:	3	18	:	:	25	10
<i>ZUID-HOLLAND</i>	21	19	200	:	10	27	:	:	31	5
<i>ZEELAND</i>	3	2	21	:	1	5	:	:	2	2
<i>ZUID-NEDERLAND</i>	11	9	304	:	18	35	:	:	43	45
<i>NOORD-BRABANT</i>	8	6	207	:	6	14	:	:	36	34
<i>LIMBURG</i>	3	3	97	:	12	21	:	:	8	11
<i>EXTRA REGIO</i>	-	-	-	-	-	-	-	-	-	-
<i>BELGIQUE/BELGIE</i>	20	67	1063	98	73	69	:	:	113	193
<i>VLAAMS GEWEST/REGION FLAMANDE</i>	13	39	638	35	32	45	:	:	75	144
<i>REGION WALLONNE/WAALS GEWEST</i>	7	24	318	63	39	15	:	:	25	34
<i>REG. BRUXELLOISE/BRUSSELS GEW.</i>	0	4	106	0	2	9	:	:	14	15
<i>ANTWERPEN/ANVERS</i>	2	8	203	11	11	26	:	:	24	12
<i>BRABANT</i>	2	7	211	8	8	16	:	:	34	23
<i>HAINAUT/HENEGOUWEN</i>	2	13	142	27	23	6	:	:	8	22
<i>LIEGE/LUIK</i>	2	9	117	28	6	4	:	:	12	9
<i>LIMBURG/LIMBOURG</i>	1	20	66	3	4	4	:	:	6	11
<i>LUXEMBOURG/LUXEMBURG</i>	1	1	8	2	1	1	:	:	1	1
<i>NAMUR/NAMEN</i>	1	1	27	0	9	3	:	:	2	1
<i>OOST-VLAANDEREN/FLANDRE ORIENT</i>	4	7	157	11	4	8	:	:	15	69
<i>WEST-VLAANDEREN/FLANDRE OCCIDENT</i>	4	2	133	8	7	2	:	:	11	45
<i>EXTRA REGIO</i>	-	-	-	-	-	-	-	-	-	-
<i>LUXEMBOURG (GRAND-DUCHE)</i>	1	1	50	26	3	2	7	1	4	1
<i>UNITED KINGDOM</i>	412	610	7386	400	333	411	2547	884	651	1012
<i>NORTH</i>	17	59	445	35	24	47	144	60	29	50
<i>YORKSHIRE AND HUMBERSIDE</i>	35	100	738	73	48	41	213	45	76	160
<i>EAST MIDLANDS</i>	38	79	607	31	39	35	174	46	45	171
<i>EAST ANGLIA</i>	46	10	195	2	6	8	65	19	38	16
<i>SOUTH EAST</i>	82	107	1797	33	45	103	731	210	126	122
<i>SOUTH WEST</i>	52	36	442	6	14	14	152	78	59	40
<i>WEST MIDLANDS</i>	33	47	1033	107	68	18	441	187	52	53
<i>NORTH WEST</i>	17	53	1007	20	39	94	291	117	98	195
<i>WALES</i>	27	57	314	61	19	15	100	25	15	35
<i>SCOTLAND</i>	50	52	649	33	25	29	206	79	89	101
<i>NORTHERN IRELAND</i>	13	10	160	0	6	6	29	18	24	59
<i>EXTRA REGIO</i>	:	:	:	:	:	:	:	:	:	:
<i>IRELAND</i>	:	:	:	:	:	:	:	:	:	:
<i>DANMARK</i>	56	16	502	4	33	24	151	36	98	49
<i>HOVEDSTADSRREGIONEN</i>	:	:	:	:	:	:	:	:	:	:
<i>OST FOR STOREBAELT, EK. HOVEDST.</i>	:	:	:	:	:	:	:	:	:	:
<i>VEST FOR STOREBAELT</i>	:	:	:	:	:	:	:	:	:	:
<i>EXTRA REGIO</i>	:	:	:	:	:	:	:	:	:	:

A. NACE-CLIO (R 6) und (RR 17)

Zusammenfassung der 44 Produktionsbereiche der NACE-CLIO in 6 und 17 Produktionsbereiche

Kennz. (R 6)	Bezeichnung	Kennz. (RR 17)	NACE-CLIO (RR 17) basierend auf NACE-CLIO (R 44)
01	Erzeugnisse der Landwirtschaft, der Forstwirtschaft und der Fischerei	01	01
06	Energie und Wasser	06	03+05+07+09+11
30	Industrieerzeugnisse		
	Erze und Metalle (ohne spaltbare und brutstoffhaltige Erze)	13	13
	Nichtenergetische Mineralien (ohne Erze, Torf, be- und verarbeitete Steine und Erden, Glas und Glaswaren)	15	15
	Chemische Erzeugnisse	17	17
	Metallerzeugnisse: Maschinen; elektrotechnische Erzeugnisse	24	19+21+23+25
	Transportmittel	28	27+29
	Nahrungs- und Genußmittel	36	31+33+35+37+39
	Textilien, Bekleidung, Leder und Lederwaren, Schuhe	42	41+43
	Papier, Pappe und Waren daraus, Druckerei- und Verlagserzeugnisse	47	47
	Erzeugnisse verschiedener Industriezweige	50	45+49+51
53	Hoch- und Tiefbau	53	53
68	Marktbestimmte Dienstleistungen		
	Leistungen des Handels, des Gaststätten- und Beherbergungswesens	58	55+57+59
	Leistungen des Verkehrs und der Nachrichtenübermittlung	60	61+63+65+67
	Dienstleistungen des Kreditwesens und des Versicherungsgewerbes	69	69
	Sonstige marktbestimmte Dienstleistungen	74	71+73+75+77+79
86	Nichtmarktbestimmte Dienstleistungen	86	81+85+89+93

B. NACE-CLIO (R I 7)

Zusammenfassung der NACE-CLIO in 7 Produktionsbereiche für Investitionsgüter (Erzeugnisse).

Kennz.	Bezeichnung
01	Erzeugnisse der Landwirtschaft, der Forstwirtschaft und der Fischerei
20	Metallerzeugnisse und Maschinen
28	Transportmittel
53.1	Wohnungen
53.3	Sonstige Gebäude; Bauten
53.5	Hoch- und Tiefbau
84	Sonstige Erzeugnisse

A. NACE-CLIO (R 6) e (RR 17)

Raggruppamento delle 44 branche NACE-CLIO in 6 e 17 branche

Codici (R 6)	Definizione	Codici (RR 17)	NACE-CLIO (RR 17) in funzione della NACE-CLIO (R 44)
01	Prodotti dell'agricoltura, della silvicoltura e della pesca	01	01
06	Prodotti energetici	06	03+05+07+09+11
30	Prodotti industriali		
	Minerali e metalli ferrosi e non ferrosi, esclusi quelli fertili e fissili	13	13
	Minerali e prodotti a base di minerali non metallici	15	15
	Prodotti chimici	17	17
	Prodotti in metallo; macchine; materiale e forniture elettriche	24	19+21+23+25
	Mezzi di trasporto	28	27+29
	Prodotti alimentari, bevande e prodotti a base di tabacco	36	31+33+35+37+39
	Prodotti tessili, cuoio e calzature, abbigliamento	42	41+43
	Carta, articoli di carta, articoli di stampa	47	47
	Prodotti delle industrie varie	50	45+49+51
53	Edilizia e opere pubbliche	53	53
68	Servizi destinabili alla vendita		
	Recupero e riparazioni, commercio, pubblici esercizi ed esercizi alberghieri	58	55+57+59
	Trasporti e comunicazioni	60	61+63+65+67
	Istituti di credito e di assicurazione	69	69
	Altri servizi destinabili alla vendita	74	71+73+75+77+79
86	Servizi non destinabili alla vendita	86	81+85+89+93

B. NACE-CLIO (R I 7)

Raggruppamento dei gruppi NACE-CLIO in 7 branche produttrici di beni di investimento (prodotti)

Codici	Definizioni
01	Prodotti dell'agricoltura, della silvicoltura e della pesca
20	Prodotti in metallo e macchine
28	Mezzi di trasporto
53.1	Abitazioni
53.3	Edilizia non residenziale
53.5	Opere pubbliche
84	Altri prodotti

EUROSTAT-PUBLIKATIONER

De europæiske Fællesskabers statistiske Kontors program vedrørende de publikationer, der udgives i løbet af året, offentliggøres, inddelt efter emner, i årets første nummer af brochuren »Eurostat News« (»Informations de l'Eurostat«), der udkommer hvert kvartal.

De publikationer, der netop er udkommet, eller som er under forberedelse, er nævnt i en meddelelse, der er indhæftet i »Eurostat News« under overskrifterne »Published« (»Vient de Paraître«) og »To be published« (»Va paraître«).

EUROSTAT-VERÖFFENTLICHUNGEN

Das Veröffentlichungsprogramm des Statistischen Amtes der Europäischen Gemeinschaften für das jeweilige Kalenderjahr ist, nach Themenkreisen gegliedert, im ersten Heft jedes Jahrgangs der vierteljährlich erscheinenden Broschüre „Eurostat-Mitteilungen“ enthalten.

Auf die neuerschienenen oder in Vorbereitung befindlichen Veröffentlichungen wird in den „Eurostat-Mitteilungen“ unter den Rubriken „Erschienen“ und „In Vorbereitung“ hingewiesen.

EUROSTAT PUBLICATIONS

The programme of publications by the Statistical Office of the European Communities to appear during the year is published, using the classification based on themes, in the first number each year of the quarterly booklet 'Eurostat News'.

'Eurostat News' also lists the latest publications and publications being prepared under the headings 'Published' and 'To be published'.

PUBLICATIONS DE L'EUROSTAT

Le programme de l'Office statistique des Communautés européennes relatif aux publications qui seront éditées en cours d'année est publié, selon le classement par thèmes traités, dans le premier numéro de l'année de la brochure trimestrielle intitulée « Informations de l'Eurostat ».

Les publications nouvellement sorties de presse ou celles qui sont en préparation font l'objet d'une annonce insérée dans ces mêmes « Informations de l'Eurostat » sous les rubriques « Vient de paraître » ou « Va paraître ».

PUBBLICAZIONI DELL'EUROSTAT

L'Istituto statistico delle Comunità europee pubblica ogni anno, nel primo numero del fascicolo trimestrale «Informations de l'Eurostat» («Eurostat News»), il programma delle pubblicazioni previste nel corso dell'anno, classificate per argomenti.

Inoltre, in ogni numero delle «Informations de l'Eurostat» le rubriche «Vient de paraître» («Published») e «Va paraître» («To be published») annunciano rispettivamente le ultime pubblicazioni uscite e quelle in preparazione.

PUBLIKATIES VAN EUROSTAT

Het programma van het Bureau voor de Statistiek van de Europese Gemeenschappen met de publikaties die in de loop van het jaar worden uitgegeven, is, ingedeeld naar onderwerp, opgenomen in het eerste nummer van de dreimaandelijke brochure „Eurostat News“ („Eurostat Mitteilungen“).

De zojuist verschenen publikaties en de in voorbereiding zijnde publikaties worden in deze brochure aangekondigd in de rubrieken „Published“ („Erschienen“) of „To be published“ („In Vorbereitung“).

Europæiske Fællesskaber – Kommissionen
Europäische Gemeinschaften – Kommission
European Communities – Commission
Communautés européennes – Commission
Comunità europea – Commissione
Europese Gemeenschappen – Commissie

Regionalregnskaber ENS · Detailtabeller efter brancher
Regionale Konten ESG · Aufgegliederte Tabellen nach Produktionsbereichen
Regional accounts ESA · Detailed tables by branches
Comptes régionaux SEC · Tableaux détaillés par branches
Conti regionali SEC · Tavole analitiche per branche
Regionale rekeningen ESER · Gedetailleerde tabellen per branches

Luxembourg; Office des publications officielles des Communautés européennes

1981 – 91 p. – 21 x 29,7 cm

Nationalregnskaber, finanser og betalingsbalancer (violet omslag)
Volkswirtschaftliche Gesamtrechnungen, Finanzen und Zahlungsbilanzen
(violetter Umschlag)
National accounts, finance and balance of payments (violet cover)
Comptes nationaux, finances et balances des paiements (couverture violette)
Conti nazionali, finanze e bilancia dei pagamenti (copertina viola)
Nationale rekeningen, financiën en betalingsbalansen (paarse omslag)

DA/DE/EN/FR/IT/NL

ISBN 92-825-2074-9

Kat./cat.: CA-30-80-552-6A-C

Pris i Luxembourg (moms ikke medregnet) · Öffentliche Preise in Luxemburg (ohne MwSt)
Price (excluding VAT) in Luxembourg · Prix publics au Luxembourg, TVA exclue · Prezzi pubblici nel
Lussemburgo, IVA esclusa · Vastgestelde prijzen in Luxemburg (exclusief BTW)

ECU 19,50	BFR 800	DKR 154	DM 50	
IRL 13,60	LIT 24 000	HFL 54,50	UKL 12	USD 28

De vigtigste regionalregnskabstal for Fællesskabets administrative basisenheder.
Detaljerede resultater for 1974.
Kronologiske rækker 1970–1977 for værditilvæksten for hele økonomien og efter bran-
cher (landbrug, industri og tjenesteydelser).

Wichtige Gesamtgröße der Volkswirtschaftlichen Gesamtrechnung, aufbereitet auf der
Ebene der Grundverwaltungseinheiten der Gemeinschaft.
Detaillierte Ergebnisse für das Jahr 1974.
Zeitreihen (für die Jahre 1970 bis 1977) für die Wertschöpfung insgesamt sowie nach
Gruppen von Produktionsbereichen (Landwirtschaft, Industrie, Dienstleistungen).

Main aggregates of economic accounts for the basic administrative units of the Community.

Detailed results for 1974.

Time series covering 1970–77 for value added of the economy as a whole and of broad grouping of branches (agriculture, industry, services).

Principaux agrégats de comptabilité économique, établis au niveau des unités administratives de base de la Communauté.

Présentation détaillée des résultats de 1974.

Séries chronologiques 1970–1977 de valeur ajoutée pour l'ensemble de l'économie et par groupes de branches (agriculture – industrie – services).

Principali aggregati dei conti economici, al livello delle unità amministrative di base della Comunità.

Risultati analitici per l'anno 1974.

Serie cronologiche 1970–77 del valore aggiunto per il totale dell'economia e per gruppi di branche (agricoltura – industria – servizi).

Voornaamste aggregaten van de economische rekeningen, voor de administratieve basiseenheden van de Gemeenschappen afgesteld.

Gedetailleerde gegevens voor 1974.

Chronologische reeks 1970–1977 van toegevoegde waarden in het algemeen en per groep branches (landbouw – industrie – diensten).

**Salgs- og abonnementskontorer · Vertriebsbüros · Γραφεία πωλήσεως ·
Sales Offices · Bureaux de vente · Uffici di vendita · Verkoopkantoren**

Belgique — België

Moniteur belge — Belgisch Staatsblad
Rue de Louvain 40-42 — Leuvensestraat 40-42
1000 Bruxelles — 1000 Brussel
Tél. 512 00 26

Sous-dépôts — Agentschappen :

Librairie européenne — Europese Boekhandel
Rue de la Loi 244 — Wetstraat 244
1040 Bruxelles — 1040 Brussel

CREDOC

Rue de la Montagne 34 - Bte 11 — Bergstraat 34
- Bus 11
1000 Bruxelles — 1000 Brussel

Danmark

Schultz Forlag

Møntergade 21
1116 København K
Tlf. (01) 12 11 95

Underagentur :

Europa Bøger
Gammel Torv 6 — Postbox 137
1004 København K
Tlf. (01) 15 62 73

BR Deutschland

Verlag Bundesanzeiger

Breite Straße — Postfach 10 80 06
5000 Köln 1
Tel. (0221) 21 03 48
(Fernschreiber : Anzeiger Bonn 8 882 595)

Ελλάς

Γ. Κ. Έλευθερουδάκης Α.Ε.

Νίκης 4,
Αθήνα (126)
Τηλ. 3226323
Τέλεξ 219410 elef gr

Πρακτόρευση :

Βιβλιοπωλείο Μόλχο
όδος Τιμιμική 10
Θεσσαλονίκη
Τηλ. 275 271
Τέλεξ 412885 limo

France

*Service de vente en France des publications des
Communautés européennes*

Journal officiel

26, rue Desaix
75732 Paris Cedex 15
Tél. (1) 578 61 39

« Service de documentation »

D.E.P.P. — Maison de l'Europe
37, rue des Francs-Bourgeois
75004 Paris
Tél. 887 96 50

Ireland

Government Publications

Sales Office
G.P.O. Arcade
Dublin 1

or by post

Stationery Office

Dublin 4
Tel. 78 96 44

Italia

Libreria dello Stato

Piazza G. Verdi, 10
00198 Roma — Tel. (6) 8508
Telex 62008

Nederland

Staatsdrukkerij- en uitgeverijbedrijf

Christoffel Plantijnstraat,
Postbus 20014
2500EA 's-Gravenhage
Tel. (070) 78 99 11

United Kingdom

H.M. Stationery Office
P.O. Box 569
London SE1 9NH
Tel. (01) 928 69 77. ext. 365

España

Libreria Mundi-Prensa

Castelló 37
Madrid 1
Tel. 275 46 55

Portugal

Livraria Bertrand, s.a.r.l.

Rua João de Deus — Venda Nova
Amadora
Tél. 97 45 71
Télex 12 709 — litran — p.

Schweiz - Suisse - Svizzera

Librairie Payot

6, rue Grenus
1211 Genève
Tél. 31 89 50

Sverige

Librairie C.E. Fritzes

Regeringsgatan 12
Box 16356
103 27 Stockholm
Tél. 08-23 89 00

United States of America

European Community Information Service

2100 M Street, N.W.
Suite 707
Washington, D.C. 20 037
Tel. (202) 862 95 00

Grand-Duché de Luxembourg

**

Andre lande · Andere Länder · Άλλες χώρες · Other countries · Autres pays · Altri paesi · Andere landen

Kontoret for De europæiske Fællesskabers officielle Publikationer · Amt für amtliche Veröffentlichungen der Europäischen Gemeinschaften ·
Υπηρεσία των Επίσημων Δημοσιεύσεων των Ευρωπαϊκών Κοινοτήτων · Office for Official Publications of the European Communities ·
Office des publications officielles des Communautés européennes · Ufficio delle pubblicazioni ufficiali delle Comunità europee ·
Bureau voor officiële publikaties der Europese Gemeenschappen.

1010 Luxembourg 5, rue du Commerce · Boîte postale 1003 · Tél. 49 00 81

Pris i Luxembourg (moms ikke medregnet) · Öffentliche Preise in Luxemburg (ohne MwSt.)
Price (excluding VAT) in Luxembourg · Prix publics au Luxembourg, TVA exclue · Prezzi pubblici nel
Lussemburgo, IVA esclusa · Vastgestelde prijzen in Luxemburg (exclusief BTW)

ECU 19,50 BFR 800 DKR 154 DM 50 IRL 13,60 LIT 24 000 HFL 54,50 UKL 12 USD 28



KONTORET FOR DE EUROPÆISKE FÆLLESSKABERS OFFICIELLE PUBLIKATIONER
AMT FÜR AMTLICHE VERÖFFENTLICHUNGEN DER EUROPÄISCHEN GEMEINSCHAFTEN
OFFICE FOR OFFICIAL PUBLICATIONS OF THE EUROPEAN COMMUNITIES
OFFICE DES PUBLICATIONS OFFICIELLES DES COMMUNAUTÉS EUROPÉENNES
UFFICIO DELLE PUBBLICAZIONI UFFICIALI DELLE COMUNITÀ EUROPEE
BUREAU VOOR OFFICIËLE PUBLIKATIES DER EUROPESE GEMEENSCHAPPEN

ISBN 92-825-2074-9

L – 2985 Luxembourg

Kat./cat.: CA-30-80-552-6A-C