



REGIONALREGNSKABER ENS

Detailtabeller efter brancher

REGIONALE KONTEN ESGV

Aufgegliederte Tabellen nach Produktionsbereichen

REGIONAL ACCOUNTS ESA

Detailed tables by branches

COMPTES RÉGIONAUX SEC

Tableaux détaillés par branches

CONTI REGIONALI SEC

Tavole analitiche per branche

REGIONALE REKENINGEN ESER

Gedetailleerde tabellen per branche



DE EUROPÆISKE FÆLLESSKABERS STATISTISKE KONTOR
STATISTISCHES AMT DER EUROPÄISCHEN GEMEINSCHAFTEN
STATISTICAL OFFICE OF THE EUROPEAN COMMUNITIES
OFFICE STATISTIQUE DES COMMUNAUTÉS EUROPÉENNES
ISTITUTO STATISTICO DELLE COMUNITÀ EUROPEE
BUREAU VOOR DE STATISTIEK DER EUROPESE GEMEENSCHAPPEN

L-2920 Luxembourg – Tél. 4 30 11 Télex: Comeur Lu 3423
B-1049 Bruxelles, Bâtiment Berlaymont, Rue de la Loi 200 (Bureau de liaison) – Tél. 7 35 80 40

Denne publikation kan fås gennem de salgssteder, som er nævnt på omslagets tredje side i dette hæfte.

Diese Veröffentlichung ist bei den auf der dritten Umschlagseite aufgeführten Vertriebsbüros erhältlich.

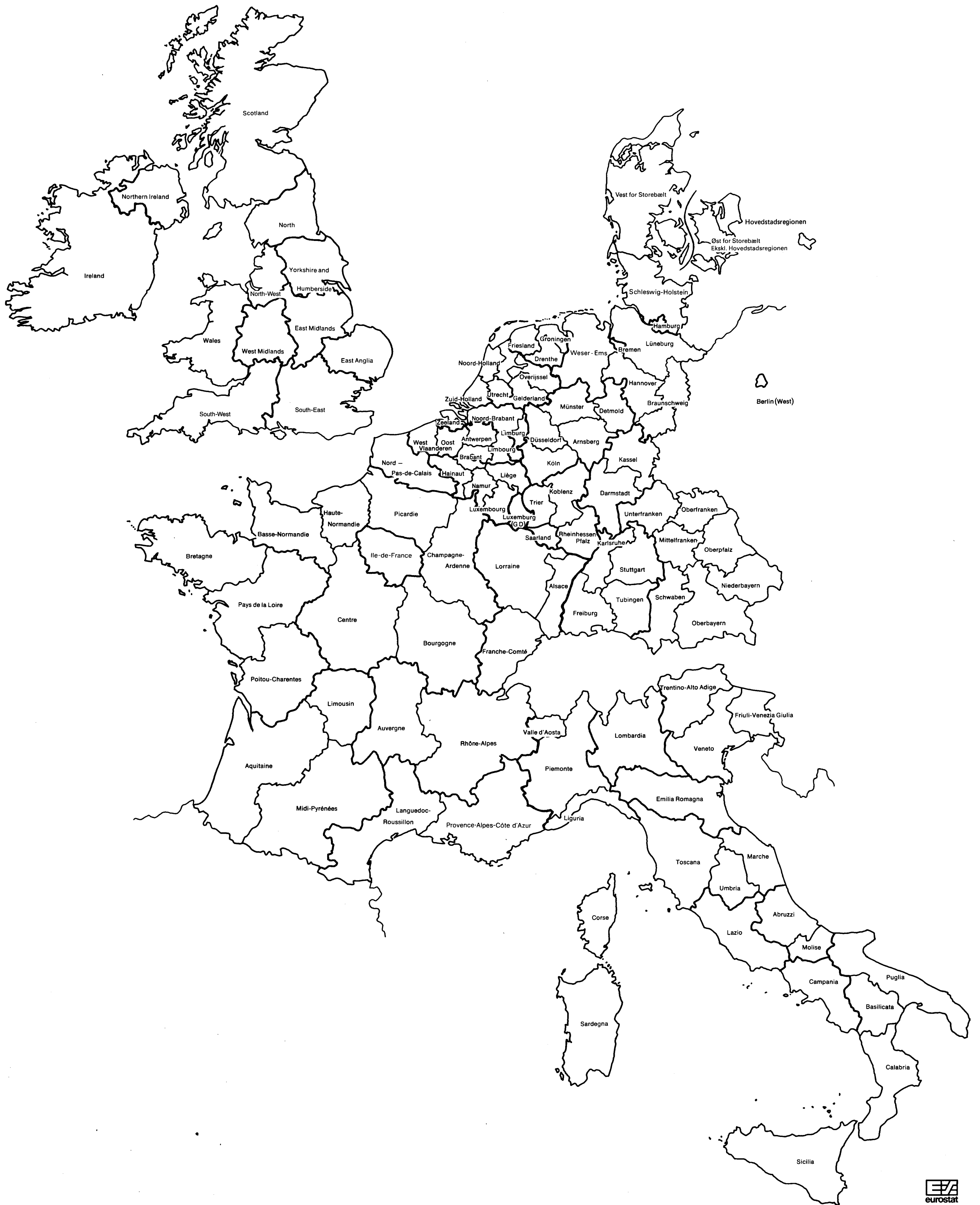
This publication is obtainable from the sales offices mentioned on the inside back cover.

Pour obtenir cette publication, prière de s'adresser aux bureaux de vente dont les adresses sont indiquées à la page 3 de la couverture.

Per ottenere questa pubblicazione, si prega di rivolgersi agli uffici di vendita i cui indirizzi sono indicati nella 3ª pagina della copertina.

Deze publikatie is verkrijgbaar bij de verkoopkantoren waarvan de adressen op blz. 3 van het omslag vermeld zijn.

Kort over Fællesskabets regioner
Karte der Regionen der Europäischen Gemeinschaften
Map of the Community regions
Carte des régions communautaires
Carta delle regioni comunitarie
Kaart van de gebieden in de Gemeenschap



REGIONALREGNSKABER ENS

Detailtabeller efter brancher

REGIONALE KONTEN ESG

Aufgegliederte Tabellen nach Produktionsbereichen

REGIONAL ACCOUNTS ESA

Detailed tables by branches

COMPTES RÉGIONAUX SEC

Tableaux détaillés par branches

CONTI REGIONALI SEC

Tavole analitiche per branche

REGIONALE REKENINGEN ESER

Gedetailleerde tabellen per branche

Bibliografiske data er at finde bagest i denne publikation
Bibliographische Daten befinden sich am Ende der Veröffentlichung
Cataloguing data can be found at the end of this publication
Une fiche bibliographique figure à la fin de l'ouvrage
Una scheda bibliografica figura alla fine del volume
Bibliografische data bevinden zich aan het einde van deze publikatie

Luxembourg: Office des publications officielles des Communautés européennes, 1981

ISBN 92-825-1884-1

Kat./cat.: CA-32-81-536-6A-C

Indholdsgengivelse kun tilladt med angivelse af kilde
Inhaltswiedergabe nur mit Quellennachweis gestattet
Reproduction of the contents of this publication is subject to acknowledgement of the source
La reproduction des données est subordonnée à l'indication de la source
La riproduzione del contenuto è subordinata alla citazione della fonte
Het overnemen van gegevens is toegestaan mits met duidelijke bronvermelding

Printed in the FR of Germany

| | <i>Side</i> |
|--|-------------|
| Indledning | 5 |
| Bemærkninger til tabellerne | 7 |
| Forkortelser og tegn | 9 |
| | |
| A. OVERSIGTSTABELLER 1970—1979 | |
| 1. Bruttoværditilvæksten i markedspriser | |
| 1.1 Total | 52 |
| 1.2 Landbrugs-, skovbrugs- og fiskeriprodukter | 55 |
| 1.3 Energiprodukter; Industriprodukter; Bygge- og anlægsarbejder | 58 |
| 1.4 Tjenesteydelser | 61 |
| 2. Befolkning | 64 |
| 3. Den samlede beskæftigelse | 67 |
| 4. Spredningen i bruttoværditilvæksten i markedspriser | |
| 4.1 pr. indbygger | 70 |
| 4.2 pr. beskæftiget | 73 |
| | |
| B. DETAILTABELLER EFTER BRANCHER 1975 | |
| 1. Bruttoværditilvækst i markedspriser | 78 |
| 2. Bruttoværditilvækst i faktorpriser | 84 |
| 3. Løn- og personaleudgifter | 90 |
| 4. Bruttodriftsresultat | 96 |
| 5. Faste bruttoinvesteringer | 103 |
| 6. Den samlede beskæftigelse | 106 |
| 7. Lønmodtagere | 112 |
| | |
| C. DETAILTABELLER EFTER BRANCHER 1976 | |
| 1. Bruttoværditilvækst i markedspriser | |
| 1.1 i de respektive nationale valutaer | 120 |
| 1.2 i procent af totaler for alle brancher | 126 |
| 2. Bruttoværditilvækst i faktorpriser | 132 |
| 3. Løn- og personaleudgifter | 138 |
| 4. Bruttodriftsresultat | 144 |
| 5. Faste bruttoinvesteringer | 151 |
| 6. Den samlede beskæftigelse | 154 |
| 7. Lønmodtagere | 160 |
| | |
| FOLDEBLADE | |
| Kort over spredningen i bruttoværditilvæksten | |
| — pr. indbygger | 70 |
| — pr. beskæftiget | 75 |
| Koder og overskrifter for ejerbrancher og produkter | 165 |

Nærværende publikation, som vedrører årene 1975 og 1976, er en ajourføring af de tidligere offentliggjorte resultater fra de regionale regnskaber for 1974 ⁽¹⁾. Den omfatter desuden nogle vigtige kronologiske rækker for perioden 1970—1979 vedrørende værditilvækst, beskæftigelse og befolkning:

De regionale regnskabers resultater er opstillet på grundlag af Det europæiske Nationalregnskabssystem (ENS) ⁽²⁾, hvortil refereres for aggregaternes definition:

- a) Bruttoværditilvæksten i markedspriser svarer for hver branche til forskellen mellem den faktiske produktionsværdi og værdien af rå- og hjælpestoffer.
- b) Bruttoværditilvæksten i faktorpriser fås ved at trække produktionsafgifterne med fradrag af subsidier fra bruttoværditilvæksten i markedspriser; den svarer for hver branche til summen af alle produktionsindtægter.
- c) Løn- og personaleudgifter omfatter alle betalinger og ydelser fra arbejdsgiverne som betaling for deres arbejdstageres arbejde i den pågældende periode. De omfattede lønmodtagere er hjemmehørende eller ikke-hjemmehørende lønmodtagere, som aflønnes af hjemmehørende arbejdsgivere i regionen.
- d) Bruttodriftsresultatet fås ved at trække løn- og personaleudgifter fra bruttoværditilvæksten i faktorpriser. Det indeholder alle andre indkomster dannet i produktionsprocessen, dvs. indkomst fra formuebesiddelse og virksomhedsdrift samt afskrivninger. Det skal imidlertid understreges, at i den udstrækning, hvor den regionale værditilvækst skal opstilles indirekte ved en fordeling af de nationale data, hviler et overslag over bruttodriftsresultatet på et særdeles usikkert grundlag.
- e) De faste bruttoinvesteringer udgør værdien af varige goder, bestemt til andet end militære formål, som har en værdi på mere end ca. 100 ECU, som erhverves af hjemmehørende producerende enheder med det formål at blive anvendt i produktionsprocessen i en periode, der overstiger et år, samt værdien af tjenesteydelser indeholdt i erhvervede faste kapitalgoder. Da det er vanskeligt at få oplysninger om transportmidlernes regionale placering, er disse sædvanligvis tillagt de enheder, som de administrativt er knyttet til (f. eks. indregistreringssted).
- f) Den samlede befolkning omfatter alle personer, statsborgere eller udlændinge, som har fast bopæl i regionen (også selv om disse personer er midlertidigt fraværende). De anførte tal udgør gennemsnitsbefolkningen i løbet af året.
- g) Det samlede antal beskæftigede omfatter hjemmehørende og ikke-hjemmehørende, der arbejder i hjemmehørende produktionsenheder (begrebet indenlandsk arbejdskraft). De anførte tal udgør det gennemsnitlige antal beskæftigede i løbet af året.

Da det foreliggende statistiske materiale er mindre omfattende på regionalt end på nationalt plan, fremtræder ENS-Reg. som en forenklet version af ENS. Det manglende statistiske materiale, blandt andet vedrørende intermediær anvendelse samt eksport og import af varer og tjenesteydelser, gør det vanskeligt at udarbejde koordinerede regnskaber for hver branche.

Branchenomenklaturerne (R 6 og RR 17) og nomenklaturen over investeringsgoder (R 17), som anvendes på ENS-Reg., er omgrupperinger af NACE-CLIO nomenklaturen, som er detaljeret beskrevet i ENS.

⁽¹⁾ Regionalregnskaber ENS — Detailtabeller efter brancher — 1980.

⁽²⁾ Det europæiske Nationalregnskabssystem (ENS), 2. udgave — 1979. (Den danske oversættelse foreligger endnu ikke).

Resultaterne fra det nationale regnskab er fordelt på henholdsvis niveau I regioner (fællesskabsregioner) og niveau II regioner (administrative basisenheder) iflg. nomenklatur for de statistiske territoriale enheder (NUTS). Strømmene til og fra de produktionsenheder, der har deres hovedinteresse i områder uden for det geografiske territorium, registreres under et »ekstraregionalt område« : toldfri områder, herunder toldfrit lager og fabrikker under toldopsyn, territorialfarvandene og territoriale enklaver, ... (jf. ENS § 250, pkt. b, c, d, e, f). En ændring af de regionale grænser for fire af de engelske regioner medfører et brud i serierne fra året 1973 til året 1974.

Bemærkninger til tabellerne

Generel bemærkning

Tallene for de regionale regnskaber for Forbundsrepublikken Tyskland er ikke justerede til de reviderede nationale ENS-tal, og der er derfor mindre forskelle mellem de regionale og de nationale ENS-tal.

For Hamburg er oplysningerne for bruttoværditilvækst, løn- og personaleudgifter og bruttodriftsresultat usikre for så vidt angår branchen 06 (energi) og brancherne 13 til 50 (forarbejdende industri).

Del A:

Oversigtstabeller, som indeholder de samlede tal eller tal for større branchegrupper for perioden 1970–1979

A 1. Forskellen mellem den samlede værditilvækst og summen af værditilvæksten for brancherne svarer til produktionen med fradrag af den imputerede produktion af banktjenesteydelser og eventuelt til den moms, der er fradragsberettiget og den statistiske tilpasning.

Ved at foretage opgørelserne ekskl. moms, som indarbejdet i ENS fra og med 1975, viser »bruttoværditilvæksten i markedspriser« forskellen mellem den faktiske produktionsværdi ekskl. moms og værdien af rå- og hjælpestoffer uden fradragsberettiget moms. Undtagelser er bruttoværditilvæksten i markedspriser for Forbundsrepublikken Tyskland, Belgien og Luxembourg; for Italien er tallene også inkl. moms; men den fradragsberettigede moms på anskaffede faste kapitalgoder er fratrukket under de forskellige brancher. For Frankrig og Nederlandene er tallene for perioden 1970–1974 justeret af Eurostat, således at de følger nettometoden.

Da det for øjeblikket er umuligt at beregne bruttoværditilvæksten i markedspriser for Irland er de anførte tal i faktorpriser.

For Danmark er bruttoværditilvæksten i markedspriser regionaliseret proportionalt som bruttoværditilvæksten i faktorpriser (tabel A 1.1); og bruttoværditilvæksten efter hovedgrupper af brancher (tabellerne A 1.2, A 1.3 og A 1.4) er udtrykt i faktorpriser.

A 3. For Nederlandene er den samlede beskæftigelse regionaliseret proportionalt som antallet af lønmodtagere.

A 4. Tallene for de enkelte medlemsstaters regioner sammenlignes dels direkte med det nationale gennemsnit, dels med fællesskabsgennemsnittet, efter at være blevet omregnet til ECU og PPS/SPA. Følgende værdier er anvendt ved omregningen af de nationale valutaer til ECU og PPS/SPA:

| | 1 ECU = | | | 1 PPS/SPA = | | |
|-----------|---------|-------|-------|-------------|-------|-------|
| | 1970 | 1975 | 1978 | 1970 | 1975 | 1978 |
| DM | 3,74 | 3,05 | 2,56 | 4,02 | 3,41 | 2,99 |
| FF | 5,68 | 5,32 | 5,74 | 6,02 | 5,77 | 5,98 |
| 1 000 LIT | 0,64 | 0,81 | 1,08 | 0,59 | 0,67 | 0,85 |
| HFL | 3,70 | 3,13 | 2,75 | 3,39 | 3,36 | 3,20 |
| BFR | 51,11 | 45,57 | 40,06 | 52,69 | 50,31 | 47,87 |
| LFR | 51,11 | 45,57 | 40,06 | 52,82 | 47,99 | 45,42 |
| UKL | 0,43 | 0,56 | 0,66 | 0,39 | 0,47 | 0,53 |
| IRL | 0,43 | 0,56 | 0,66 | 0,38 | 0,45 | 0,52 |
| DKR | 7,67 | 7,12 | 7,02 | 8,18 | 8,52 | 8,79 |

Spredningen i bruttoværditilvæksten i markedspriser er baseret på de beregnede tal iflg. nettometoden, undtagen for Luxembourg (iflg. bruttometoden) og Irland (i faktorpriser).

Del B og C:

Detailtabeller indeholdende de vigtigste ENS-aggregater efter brancher for årene 1975 og 1976. Alle værdier er udtrykt i løbende priser.

B-C 1. Bruttoværditilvæksten i markedspriser er normalt registreret efter nettosystemet med følgende undtagelser: for Forbundesrepublikken Tyskland, Belgien og Luxembourg er værditilvæksten stadig inkl. moms, og forskellen mellem summen af brancherne og totalen udgøres af den fradragsberettigede moms på indkøbte faste investeringsgoder; for Belgien indeholder denne forskel en statistikjustering anvendt for, på nationalt plan, at udligne tallene for bruttonationalproduktet, beregnet ud fra tre forskellige perspektiver (produktion, indtægter og udgifter); for Italien er værditilvæksten registreret efter bruttometoden, men den fradragsberettigede moms på anskaffede faste kapitalgoder er fratrukket under de forskellige brancher.

For Irland og Danmark er de anførte tal i tabel C 1.2 beregnet på grundlag af bruttoværditilvæksten i faktorpriser.

B-C 2. For Irland svarer summen af rubrikkerne ikke til totalen; forskellen er den justering, der skyldes værdiansættelsen af lageret.

B-C 3. For Nederlandene er bidrag til kollektive pensionsordninger medregnet i de samlede løn- og personaleudgifter, men er ikke fordelt på brancherne.

For Irland svarer summen af rubrikkerne ikke til totalen; forskellen er den justering, der skyldes værdiansættelsen af lageret.

B-C 5. Indkøbte varer og tjenesteydelser registreret som faste bruttoinvesteringer er ansat til anskaffelsespriser efter fradrag af fradragsberettiget moms, og til produktionspriser, hvis de er produceret for egen regning. For så vidt angår Forbundesrepublikken Tyskland og Luxembourg er de imidlertid beregnet inkl. den fradragsberettigede moms. Momsen fratrækkes under ét den samlede værdi af faste kapitalgoder ved beregningen af aggregatet faste bruttoinvesteringer.

For Forbundsrepublikken Tyskland er kun det offentlige tjenesteydelser angivet under branche 86; øvrige ikke-markedsbestemte tjenesteydelser (i 1975 2 890 mio DM - i 1976 3 080 mio DM) er inkluderet i branche 68.

Forkortelser og tegn

| | |
|----------------------------------|---------|
| Europæisk valutaenhed | ECU |
| Købekraftstandardenheder | PPS/SPA |
| Million | Mio |
| Milliard | Mrd |
| Ingen eller uden betydning | — |
| Meget små tal | 0 |
| Oplysning mangler | : |
| Eurostats skøn | * |
| Se forklarende bemærkninger s. 7 | ◇ |
| Brud i rækkerne | |

| | <i>Seite</i> |
|--|--------------|
| Einleitung | 13 |
| Erläuterungen zu den Tabellen | 15 |
| Symbole und Abkürzungen | 17 |
| | |
| A. ZUSAMMENFASSENDE TABELLEN 1970–1979 | |
| 1. Bruttowertschöpfung zu Marktpreisen | 52 |
| 1.1 Insgesamt | 55 |
| 1.2 Erzeugnisse der Landwirtschaft, der Forstwirtschaft und der Fischerei | 58 |
| 1.3 Energie und Wasser, Industrieerzeugnisse, Hoch- und Tiefbau | 61 |
| 1.4 Dienstleistungen | |
| 2. Bevölkerung | 64 |
| 3. Erwerbstätige insgesamt | 67 |
| 4. Unterschiede der Bruttowertschöpfung zu Marktpreisen | |
| 4.1 je Einwohner | 70 |
| 4.2 je Erwerbstätigen | 73 |
| | |
| B. AUSFÜHRLICHE TABELLEN NACH PRODUKTIONSBEREICHEN 1975 | |
| 1. Bruttowertschöpfung zu Marktpreisen | 78 |
| 2. Bruttowertschöpfung zu Faktorkosten | 84 |
| 3. Einkommen aus unselbständiger Arbeit | 90 |
| 4. Bruttobetriebsüberschuß | 96 |
| 5. Bruttoanlageinvestitionen | 103 |
| 6. Erwerbstätige insgesamt | 106 |
| 7. Beschäftigte Arbeitnehmer | 112 |
| | |
| C. AUSFÜHRLICHE TABELLEN NACH PRODUKTIONSBEREICHEN 1976 | |
| 1. Bruttowertschöpfung zu Marktpreisen | |
| 1.1 in Landeswährungen | 120 |
| 1.2 in Prozent der Produktionsbereiche insgesamt | 126 |
| 2. Bruttowertschöpfung zu Faktorkosten | 132 |
| 3. Einkommen aus unselbständiger Arbeit | 138 |
| 4. Bruttobetriebsüberschuß | 144 |
| 5. Bruttoanlageinvestitionen | 151 |
| 6. Erwerbstätige insgesamt | 154 |
| 7. Beschäftigte Arbeitnehmer | 160 |
| | |
| FALTBLÄTTER | |
| Karte der Unterschiede der Bruttowertschöpfung | |
| – je Einwohner | 70 |
| – je Erwerbstätigen | 75 |
| Kennziffern und Bezeichnungen der Produktionsbereiche und Erzeugerbereiche | 165 |

Die vorliegende Veröffentlichung enthält die Ergebnisse der regionalen Volkswirtschaftlichen Gesamtrechnung nach Produktionsbereichen für die Jahre 1975 und 1976; sie schließt an die Veröffentlichung der 1974er Zahlen an⁽¹⁾. Darüber hinaus werden einige wichtige Zeitreihen für die Jahre 1970–1979 angegeben, die sich auf die Wertschöpfung, die Bevölkerung und die Erwerbstätigkeit beziehen.

Die Ergebnisse der regionalen volkswirtschaftlichen Gesamtrechnung wurden nach dem Europäischen System Volkswirtschaftlicher Gesamtrechnungen (ESVG)⁽²⁾ aufbereitet; die folgenden Definitionen der volkswirtschaftlichen Gesamtgrößen beziehen sich daher auf das ESVG:

- a) Die Bruttowertschöpfung zu Marktpreisen entspricht für jeden Produktionsbereich dem Unterschied zwischen dem tatsächlichen Wert seiner Produktion und dem Wert seiner Vorleistungen.
- b) Die Bruttowertschöpfung zu Faktorkosten nach Produktionsbereichen erhält man, indem man von der Bruttowertschöpfung zu Marktpreisen die Produktionsteuern minus Subventionen abzieht; die Wertschöpfung zu Faktorkosten entspricht der Summe aller Einkommen, die sich aus der Produktion des jeweiligen Bereichs ergeben.
- c) Das Einkommen aus unselbständiger Arbeit umfaßt die Bruttolöhne und -gehälter, die tatsächlichen Sozialbeiträge der Arbeitgeber und die unterstellten Sozialbeiträge; hierbei werden alle gebietsansässigen und gebietsfremden Arbeitnehmer einbezogen, die von gebietsansässigen Arbeitgebern der Region Einkommen aus unselbständiger Arbeit beziehen.
- d) Den Bruttobetriebsüberschuß erhält man, indem man von der Bruttowertschöpfung zu Faktorkosten die Einkommen aus unselbständiger Arbeit abzieht. Diese Größe umfaßt die Einkommen aus Unternehmertätigkeit und Vermögen sowie die Abschreibungen. Es ist jedoch zu unterstreichen, daß in dem Maße, wie die regionalen Wertschöpfungen durch die Aufgliederung nationaler Angaben mit Hilfe bestimmter Indikatoren indirekt erstellt werden müssen, die Schätzung des Bruttobetriebsüberschusses besonders unsicher ist.
- e) Die Bruttoanlageinvestitionen stellen den Wert der dauerhaften Güter dar, die für nicht-militärische Zwecke bestimmt sind, im Wert etwa 100 ECU übersteigen und von gebietsansässigen produzierenden Einheiten gekauft werden, um für mehr als ein Jahr im Produktionsprozeß eingesetzt zu werden, sowie den Wert der in die erworbenen Anlagegüter eingegangenen Dienstleistungen. Bei der regionalen Aufteilung von Fahrzeugbeständen werden die Fahrzeuge verwaltungsmäßig zugeordnet (z. B. nach dem Ort der Zulassung).
- f) Die Gesamtbevölkerung umfaßt alle Personen, Staatsangehörige oder Ausländer, die in dieser Region ansässig sind, auch wenn sie vorübergehend abwesend sein sollten; es handelt sich bei diesen Bevölkerungszahlen um Jahresdurchschnittswerte.
- g) Als erwerbstätig werden alle Gebietsansässigen und Gebietsfremden angesehen, die bei gebietsansässigen Produktionseinheiten beschäftigt sind, unabhängig davon, ob es sich um Zivil- oder Militärpersonen handelt (Inlandskonzept der Erwerbstätigen); bei den Erwerbstätigenzahlen handelt es sich um Jahresdurchschnittswerte.

⁽¹⁾ Regionale Konten ESVG – Aufgegliederte Tabellen nach Produktionsbereichen, Eurostat 1980.

⁽²⁾ Europäisches System Volkswirtschaftlicher Gesamtrechnungen (ESVG), zweite Auflage, 1979. (Die deutsche Übersetzung liegt noch nicht vor.)

Da auf regionaler Ebene weniger Daten zur Verfügung stehen als auf nationaler, umfaßt das ESVG-Reg (Regionale Anwendung des ESVG) lediglich einen Teil der Transaktionen und volkswirtschaftlichen Gesamtgrößen, die im ESVG unterschieden werden. Außerdem wird die Aufbereitung ausgeglichener Konten der Produktionsbereiche durch Lücken im statistischen Material erschwert, insbesondere bezüglich der Vorleistungen sowie der Ausfuhr und Einfuhr von Waren und Dienstleistungen.

Die im Rahmen des ESVG-Reg verwendeten Systematiken nach Eigentümer-Produktionsbereichen (R 6 und RR 17) und nach Investitionsgüter produzierenden Erzeugerbereichen (R I 7) wurden aus der Systematik NACE-CLIO abgeleitet, die im Anhang zum ESVG im Detail beschrieben ist.

Die nationalen ESVG-Zahlen werden regional dargestellt auf der Ebene I (Regionen der Europäischen Gemeinschaften – RCE) sowie auf der Ebene II (Grundverwaltungseinheiten – Uab) der Systematik der Gebietseinheiten für die Statistiken (NUTS). Alle Transaktionen, die Produktionseinheiten betreffen, deren Interessenschwerpunkt außerhalb des geographischen Staatsgebietes liegt, werden einer „extra-regio“ zugeordnet: hierbei ist etwa an Zollfreigegebiete, Zollfreilager und Fabriken unter Zollaufsicht, die Hoheitsgewässer und den Festlandssockel, territoriale und extraterritoriale Enklaven sowie Bodenschätze in internationalen Gewässern zu denken (vgl. ESVG, Ziff. 205 b, c, d, e, f). Im übrigen hat eine Neuabgrenzung von vier englischen „standard regions“ einen Bruch in den Zeitreihen zwischen 1973 und 1974 verursacht.

Allgemeiner Hinweis

Die Daten der regionalen volkswirtschaftlichen Gesamtrechnungen für die Bundesrepublik Deutschland wurden nicht gleichzeitig an die revidierten ESVG-Zahlen auf nationaler Ebene angepaßt; sie stimmen daher im allgemeinen nicht exakt mit diesen nationalen ESVG-Zahlen überein.

Während des Zeitraumes von 1970 bis 1975 sind für Hamburg die Angaben über die Bruttowertschöpfung, die Einkommen aus unselbständiger Arbeit und den Bruttobetriebsüberschuß in den Bereichen Energieerzeugnisse und gewerbliche Erzeugnisse besonders unsicher.

Teil A:

Zusammenfassende Tabellen mit den Globaldaten bzw. den Daten nach großen Gruppen von Produktionsbereichen für den Zeitraum von 1970 bis 1979

A 1. Die Differenz zwischen der Wertschöpfung insgesamt und der Summe der Wertschöpfungen der einzelnen Bereiche entspricht der unterstellten Produktion von Bankleistungen sowie ggf. der abzugsfähigen Mehrwertsteuer und der statistischen Bereinigung. Bei der Nettoverbuchung der Mehrwertsteuer (MwSt.), welche im Rahmen des ESVG prinzipiell seit 1975 angewendet wird, entspricht die „Bruttowertschöpfung zu Marktpreisen“ der Differenz zwischen dem tatsächlichen Produktionswert (ausschließlich MwSt.) und dem Wert der Vorleistungen (ausschließlich abzugsfähiger MwSt.). Für die Bundesrepublik Deutschland, Belgien und das Großherzogtum Luxemburg wird die Bruttowertschöpfung zu Marktpreisen ausnahmsweise noch einschließlich MwSt. angegeben. Auch im Falle Italiens wird die MwSt. brutto verbucht, aber die abzugsfähige MwSt. beim Kauf von Anlagegütern wird auf der Stufe der jeweiligen Produktionsbereiche abgesetzt. Für Frankreich und die Niederlande wurden die Zahlen für die Jahre 1970–1974 von Eurostat dergestalt angepaßt, daß sie mit den Angaben nach dem Nettosystem der MwSt.-Verbuchung vergleichbar sind. Da eine Schätzung der Bruttowertschöpfung zu Marktpreisen zur Zeit für Irland nicht möglich ist, kann hier nur die Bruttowertschöpfung zu Faktorkosten angegeben werden.

Für Dänemark wurde die Bruttowertschöpfung zu Marktpreisen (nationaler Wert) entsprechend der regionalen Aufgliederung der Bruttowertschöpfung zu Faktorkosten den einzelnen Regionen zugeordnet (Tab. A 1.1); die Bruttowertschöpfungen nach Gruppen von Produktionsbereichen (Tab. A 1.2, 1.3 und 1.4) sind dagegen zu Faktorkosten angegeben.

A 3. Für die Niederlande wurden die „Erwerbstätigen insgesamt“ entsprechend der regionalen Aufgliederung der „Beschäftigten Arbeitnehmer“ den einzelnen Regionen zugeordnet.

A 4. Die regionalen Daten der einzelnen Mitgliedstaaten werden entweder dem nationalen Durchschnitt gegenübergestellt oder, nach Umrechnung in ECU und KKS, mit dem Mittelwert der Gemeinschaft verglichen. Die nachstehenden Kurse wurden zur Umrechnung von Landeswährung in ECU und KKS verwendet:

| | 1 ECU = | | | 1 KKS = | | |
|-----------|---------|-------|-------|---------|-------|-------|
| | 1970 | 1975 | 1978 | 1970 | 1975 | 1978 |
| DM | 3,74 | 3,05 | 2,56 | 4,02 | 3,41 | 2,99 |
| FF | 5,68 | 5,32 | 5,74 | 6,02 | 5,77 | 5,98 |
| 1 000 LIT | 0,64 | 0,81 | 1,08 | 0,59 | 0,67 | 0,85 |
| HFL | 3,70 | 3,13 | 2,75 | 3,39 | 3,36 | 3,20 |
| BFR | 51,11 | 45,57 | 40,06 | 52,69 | 50,31 | 47,87 |
| LFR | 51,11 | 45,57 | 40,06 | 52,82 | 47,99 | 45,42 |
| UKL | 0,43 | 0,56 | 0,66 | 0,39 | 0,47 | 0,53 |
| IRL | 0,43 | 0,56 | 0,66 | 0,38 | 0,45 | 0,52 |
| DKR | 7,67 | 7,12 | 7,02 | 8,18 | 8,52 | 8,79 |

Die regionalen Unterschiede wurden auf der Basis der Bruttowertschöpfung zu Marktpreisen nach dem Nettosystem ermittelt, mit Ausnahme des Großherzogtums Luxemburg (Bruttosystem) und Irlands (Wertschöpfung zu Faktorkosten).

Teile B und C:

Aufgegliederte Tabellen der volkswirtschaftlichen Gesamtgrößen des ESVG nach Produktionsbereichen für die Jahre 1975 und 1976. Alle Werte sind in laufenden Preisen angegeben.

B-C 1. Die Bruttowertschöpfung zu Marktpreisen wird normalerweise nach dem Nettosystem angegeben; folgende Einschränkungen dieser Regel sind jedoch zu beachten. Für die Bundesrepublik Deutschland, Belgien und das Großherzogtum Luxemburg ist die MwSt. noch in den Wertschöpfungszahlen enthalten, so daß die Summe der Produktionsbereiche nicht mit dem Gesamtwert übereinstimmt: die entsprechende Differenz entspricht der abzugsfähigen MwSt. auf Käufe von Anlagegütern; für Belgien sind diese Differenzen teilweise auch auf statistische Anpassungen zurückzuführen, die gleiche Werte des Bruttoinlandsprodukts nach Entstehungs-, Verteilungs- und Verwendungsrechnung sicherstellen sollen. Für Italien ist die MwSt. ebenfalls in den Wertschöpfungszahlen enthalten, aber die abzugsfähige MwSt. auf Käufe von Anlagegütern wird auf der Stufe der einzelnen Produktionsbereiche abgesetzt.

Für Irland und Dänemark wurden die Angaben der Tabelle C 1.2 auf der Basis der Bruttowertschöpfung zu Faktorkosten berechnet.

B-C 2. Für Irland entspricht die Summe der Produktionsbereiche nicht dem ausgewiesenen Gesamtbeitrag; die Differenz betrifft Berichtigungen von Scheingewinnen auf Vorratsbestände.

B-C 3. Für die Niederlande sind die Kollektivrentenbeiträge zwar im Gesamtwert der Einkommen aus unselbständiger Arbeit enthalten, aber nicht nach Produktionsbereichen aufgegliedert.

Für Irland entspricht die Summe der Produktionsbereiche nicht dem ausgewiesenen Gesamtbeitrag; die Differenz betrifft Berichtigungen von Scheingewinnen auf Vorratsbestände.

B-C 5. Waren und Dienstleistungen, die in die Bruttoanlageinvestitionen eingehen, werden zu Anschaffungspreisen (ohne abzugsfähige MwSt.) bewertet, soweit sie gekauft wurden, oder zu Herstellungskosten, soweit sie selbst erstellt wurden. Für die Bundesrepublik Deutschland und Luxemburg wurde die Bewertung jedoch zunächst einschließlich abzugsfähiger MwSt. durchgeführt; die MwSt. wurde sodann global vom Gesamtwert der Anlagegüter abgezogen, um so die volkswirtschaftliche Gesamtgröße „Bruttoanlageinvestitionen“ zu erhalten.

Für die Bundesrepublik Deutschland ist nur der nichtmarktbestimmte Dienstleistungsbereich des Staates im Produktionsbereich 86 enthalten; andere nichtmarktbestimmte Dienstleistungen (2 890 Mio DM 1975 und 3 080 Mio DM 1976) sind im Produktionsbereich 68 enthalten.

Symbole und Abkürzungen

| | |
|---|---------|
| Europäische Währungseinheit | ECU |
| Kaufkraft-Standardeinheiten | PPS/SPA |
| Million | Mio |
| Milliarde | Mrd |
| Null oder aus logischen Gründen nicht errechnet | — |
| Sehr niedrige Zahlenangabe | 0 |
| Kein Nachweis vorhanden oder ohne Aussagewert | : |
| Schätzung von Eurostat | * |
| Es wird auf die Erläuterungen verwiesen, S. 15 | ◇ |
| Unterbrechung einer Zeitreihe | |

Contents

| | <i>Page</i> |
|---|-------------|
| Introduction | 21 |
| Notes on the tables | 23 |
| Symbols and abbreviations | 25 |
| | |
| A. SUMMARY TABLES 1970–79 | |
| 1. Gross value-added at market prices | |
| 1.1 total | 52 |
| 1.2 agricultural, forestry and fishery products | 55 |
| 1.3 fuel and power products, manufactured products, building and construction | 58 |
| 1.4 services | 61 |
| 2. Population | 64 |
| 3. Occupied population | 67 |
| 4. Disparities of gross value-added at market prices | |
| 4.1 per inhabitant | 70 |
| 4.2 per employed person | 73 |
| | |
| B. DETAILED TABLES BY BRANCHES 1975 | |
| 1. Gross value-added at market prices | 78 |
| 2. Gross value-added at factor cost | 84 |
| 3. Compensation of employees | 90 |
| 4. Gross operating surplus | 96 |
| 5. Gross fixed capital formation | 103 |
| 6. Occupied population | 106 |
| 7. Wage and salary earners | 112 |
| | |
| C. DETAILED TABLES BY BRANCHES 1976 | |
| 1. Gross value-added at market prices | |
| 1.1 in national currency | 120 |
| 1.2 as a percentage of the total for all branches | 126 |
| 2. Gross value-added at factor cost | 132 |
| 3. Compensation of employees | 138 |
| 4. Gross operating surplus | 144 |
| 5. Gross fixed capital formation | 151 |
| 6. Occupied population | 154 |
| 7. Wage and salary earners | 160 |
| | |
| FOLD-OUTS | |
| Map of disparities of gross value-added | |
| – per inhabitant | 70 |
| – per employed person | 75 |
| Codes and headings of ownership and producer branches | 78 |

This publication is an updating for 1975 and 1976 of the regional accounts results previously published for 1974. ⁽¹⁾ In addition, it includes a number of important time series covering the period 1970–1979 and relating to value-added, population and employment.

The regional accounts results are compiled in accordance with the European system of integrated economic accounts (ESA) ⁽²⁾ to which is referred for the definition of the aggregates:

- (a) gross value-added at market prices corresponds to the difference between each branch's actual production value and the value of its intermediate consumption;
- (b) gross value-added at factor cost is obtained by deducting from gross value-added at market prices taxes linked to production less operating subsidies. The gross value-added at factor cost for a branch is the sum of all income resulting from production in the branch;
- (c) compensation of employees includes gross wages and salaries, employers' actual social contributions and imputed social contributions. The employees taken into account are the resident and non-resident employees remunerated by employers residing in the region;
- (d) gross operating surplus is obtained by deducting from the gross value-added at factor cost the compensation of employees. It includes all other income generated in the course of production, i.e. property and entrepreneurial income as well as consumption of fixed capital. It should, however, be stressed that where the regional added values must be established indirectly by breaking down the national data, the estimate of the gross operating surplus is particularly uncertain;
- (e) gross fixed capital formation represents the value of durable goods intended for non-military purposes, each of more than about 100 ECU in value, which are acquired by resident producer units in order to be used for a period of more than one year in their process of production, including the value of any services embodied in the fixed capital goods. Owing to the difficulty of determining their regional location, means of transport are by convention attributed to the units to which they are administratively attached (units of the place of registration, for example);
- (f) the total population consists of all persons, national or foreign, who are permanently settled in the country, even if they are temporarily absent from it; the population figures represent the average population during the year;
- (g) the occupied population covers all persons engaged in some productive activity, whether these persons are civilians or military personnel; the occupied population includes both the residents and the non-residents who work for resident producer units (domestic concept of the occupied population). The occupied population is the average occupied population during the year.

Due to the fact that fewer statistical data are available at regional level than at national level, the ESA-Reg. (application of the ESA at regional level) covers only a part of the transactions and aggregates defined by the ESA. In addition, the gaps in the statistical information available, in particular as regards intermediate consumption and exports and imports of goods and services, make it difficult to compile balanced accounts by branches.

⁽¹⁾ Regional accounts ESA – Detailed tables by branches – 1980.

⁽²⁾ European system of integrated economic accounts (ESA), second edition – 1979.

The nomenclatures of branches (R 6 and RR 17) and the nomenclature of capital goods (R 17) used in the ESA-Reg. are regroupings of the NACE-CLIO nomenclature, which is described in detail in annex to the ESA.

The results of the national accounts are broken down into level I regions (Community regions) and level II regions (basic administrative units), according to the nomenclature of territorial units for statistics (NUTS). The flows pertaining to and from units of production which have their centre of interest outside the geographical territory, are allocated to an 'extra region': any free zones, including bonded warehouses and factories under customs control, territorial waters and enclaves ... (ESA § 250, points b, c, d, e, f). Incidentally, a change of the borders of four of the English regions cause a break in the series between the years 1973 and 1974.

General remark

The figures for the regional accounts of the Federal Republic of Germany were not adapted simultaneously to the revised national ESA figures, therefore they are not exactly in accordance with these national ESA data.

The figures for the gross value-added, the compensation of employees and the gross operating surplus for Hamburg are particularly uncertain in the fields of fuel and power products and manufacturing products for the period 1970–1975.

Part A:

Summary tables giving overall data or data by major groups of branches for the period 1970–1979

A 1. The difference between total value-added and the sum of the branches' value-added corresponds to the imputed output of banking services and possibly to deductible VAT and the statistical adjustment as well.

In the system of net recording of VAT adopted in the ESA from 1975 onwards 'gross value-added at market prices' is used to denote the balance between output excluding invoiced VAT and intermediate consumption excluding deductible VAT. By way of an exception, gross value-added at market prices is 'including VAT' in the case of the Federal Republic of Germany, Belgium and Luxembourg; in the case of Italy, the gross value-added at market prices is also 'including VAT', but the deductible VAT on purchases of capital goods is deducted at the level of the different branches; for France and The Netherlands, the data for the period 1970–1974 have been adjusted by Eurostat so that they correspond with the system of net recording of VAT.

Due to the current impossibility of estimating the gross value-added at market prices for Ireland, the value-added is expressed at factor cost.

For Denmark, the total gross value-added at market prices has been regionalized on the basis of the regional breakdown of gross value-added at factor cost (Table A 1.1); and the gross value-added by major groups of branches (Tables A 1.2, A 1.3 and A 1.4) is expressed at factor cost.

A 3. For The Netherlands, the occupied population has been regionalized on the basis of the regional breakdown of the wage and salary earners.

A 4. The data relating to the regions of each Member State are compared either directly with the national average or with the Community average after conversion into ECU and PPS. The following rates are used for conversion of national currencies :

| | 1 ECU = | | | 1 PPS = | | |
|-----------|---------|-------|-------|---------|-------|-------|
| | 1970 | 1975 | 1978 | 1970 | 1975 | 1978 |
| DM | 3.74 | 3.05 | 2.56 | 4.02 | 3.41 | 2.99 |
| FF | 5.68 | 5.32 | 5.74 | 6.02 | 5.77 | 5.98 |
| 1 000 LIT | 0.64 | 0.81 | 1.08 | 0.59 | 0.67 | 0.85 |
| HFL | 3.70 | 3.13 | 2.75 | 3.39 | 3.36 | 3.20 |
| BFR | 51.11 | 45.57 | 40.06 | 52.69 | 50.31 | 47.87 |
| LFR | 51.11 | 45.57 | 40.06 | 52.82 | 47.99 | 45.42 |
| UKL | 0.43 | 0.56 | 0.66 | 0.39 | 0.47 | 0.53 |
| IRL | 0.43 | 0.56 | 0.66 | 0.38 | 0.45 | 0.52 |
| DKR | 7.67 | 7.12 | 7.02 | 8.18 | 8.52 | 8.79 |

The calculated disparities are disparities of gross value-added at market prices in the system of net recording of VAT, except for Luxembourg (gross recording) and for Ireland (at factor cost).

Parts B and C:

Detailed tables giving the data broken down by branches for 1975 and 1976. All the value data are expressed at current prices and in national currencies.

B-C 1. In general, the gross value-added at market prices has been established following the system of net recording of VAT, but for the Federal Republic of Germany, Belgium and Luxembourg, the value-added is 'including VAT', and the difference between the sum of the branches and the total corresponds to the deductible VAT on purchases of capital goods; for Belgium, the difference includes also the statistical adjustment carried out in order to equalize the figures for the gross domestic product calculated from the three points of view (production, income, expenditure). For Italy, the value-added is also 'including VAT', but the deductible VAT on purchases of capital goods has been deducted at the level of the different branches.

For Ireland and Denmark, the data in Table C 1.2 have been calculated on the basis of gross value-added at factor cost.

B-C 2. For Ireland, the sum of the data for branches does not tally with the total because of an adjustment for stock appreciation.

B-C 3. For The Netherlands, the collective pension grants are included in the compensation of employees (total), but they are not broken down by branches.

For Ireland, the sum of the data for branches does not tally with the total because of an adjustment for stock appreciation.

B-C 5. The goods and services which go into gross fixed capital formation are valued at purchasers' prices excluding deductible VAT if they are bought, or at basic prices if they are produced on own account. However, for the Federal Republic of Germany and Luxembourg, they are calculated with the inclusion of the deductible VAT; the total of this VAT is deducted from the total value of fixed capital goods to give the aggregate gross fixed capital formation.

For the Federal Republic of Germany, only the general government services are included in the branch 86; the other non-market services (DM 2 890 million in 1975 -- DM 3 080 million in 1976) are included in the branch 68.

Symbols and abbreviations

| | |
|-----------------------------|-----|
| European currency unit | ECU |
| Purchasing power standard | PPS |
| Million | Mio |
| Thousand million | Mrd |
| Nil or meaningless | — |
| Negligible figure | 0 |
| Figure not available | : |
| Eurostat estimate | * |
| See explanatory notes p. 23 | ◇ |
| Break in the time series | |

Table des matières

| | <i>Page</i> |
|---|-------------|
| Introduction | 29 |
| Notes par tableaux | 31 |
| Symboles et abréviations | 33 |
| | |
| A. TABLEAUX DE SYNTHÈSE 1970—1979 | |
| 1. Valeur ajoutée brute aux prix du marché | |
| 1.1 total | 52 |
| 1.2 produits de l'agriculture, de la sylviculture et de la pêche | 55 |
| 1.3 produits énergétiques et industriels, bâtiments et ouvrages de génie civil | 58 |
| 1.4 services | 61 |
| 2. Population | 64 |
| 3. Emploi total | 67 |
| 4. Disparités de la valeur ajoutée brute aux prix du marché | |
| 4.1 par habitant | 70 |
| 4.2 par personne occupée | 73 |
| | |
| B. TABLEAUX DÉTAILLÉS PAR BRANCHES 1975 | |
| 1. Valeur ajoutée brute aux prix du marché | 78 |
| 2. Valeur ajoutée brute au coût des facteurs | 84 |
| 3. Rémunération des salariés | 90 |
| 4. Excédent brut d'exploitation | 96 |
| 5. Formation brute de capital fixe | 103 |
| 6. Emploi total | 106 |
| 7. Emploi salarié | 112 |
| | |
| C. TABLEAUX DÉTAILLÉS PAR BRANCHES 1976 | |
| 1. Valeur ajoutée brute aux prix du marché | |
| 1.1 en monnaie nationale | 120 |
| 1.2 en pourcentage du total des branches | 126 |
| 2. Valeur ajoutée brute au coût des facteurs | 132 |
| 3. Rémunération des salariés | 138 |
| 4. Excédent brut d'exploitation | 144 |
| 5. Formation brute de capital fixe | 151 |
| 6. Emploi total | 154 |
| 7. Emploi salarié | 160 |
| | |
| DÉPLIANTS | |
| Carte des disparités de la valeur ajoutée brute | |
| — par habitant | 70 |
| — par personne occupée | 75 |
| Codes et libellés des branches propriétaires et productrices | 78 |

La présente publication constitue la mise à jour pour 1975 et 1976 des résultats de comptabilité régionale précédemment publiés pour 1974 ⁽¹⁾. Elle reprend en outre quelques séries chronologiques importantes couvrant la période 1970—1979 et relatives à la valeur ajoutée, à la population et à l'emploi.

Les résultats de comptabilité régionale sont établis selon le Système européen de comptes économiques intégrés (SEC) ⁽²⁾ auquel il convient de se référer pour la définition des agrégats:

- a) la valeur ajoutée brute aux prix du marché correspond pour chaque branche à la différence entre la valeur de sa production effective et la valeur de sa consommation intermédiaire;
- b) la valeur ajoutée brute au coût des facteurs est obtenue en déduisant de la valeur ajoutée brute aux prix du marché les impôts liés à la production nets des subventions d'exploitation; elle correspond à la somme de tous les revenus résultant de la production de la branche;
- c) la rémunération des salariés comprend les salaires et traitements bruts, les cotisations sociales effectives à charge des employeurs et les cotisations sociales fictives; les salariés pris en compte sont les salariés résidents et non résidents rémunérés par les employeurs résidents de la région;
- d) l'excédent brut d'exploitation est obtenu en déduisant de la valeur ajoutée brute au coût des facteurs la rémunération des salariés; il comprend les revenus de la propriété et de l'entreprise, ainsi que la consommation de capital fixe. Il convient toutefois de souligner que, dans la mesure où les valeurs ajoutées doivent être établies indirectement par ventilation des données nationales à l'aide d'indicateurs, l'estimation de l'excédent brut d'exploitation est particulièrement incertaine;
- e) la formation brute de capital fixe représente la valeur des biens durables, destinés à des fins autres que militaires, d'une valeur supérieure à 100 ECU environ, acquis par des unités productrices résidentes afin d'être utilisés pendant une durée supérieure à un an dans leur processus de production, ainsi que la valeur des services incorporés à des biens de capital fixe. Compte tenu de la difficulté de connaître la localisation régionale des moyens de transport, ceux-ci sont conventionnellement imputés aux unités auxquelles ils sont administrativement rattachés (unités du lieu d'immatriculation par exemple);
- f) la population totale comprend l'ensemble des personnes, nationaux ou étrangers, établis en permanence dans la région, même si ces personnes en sont temporairement absentes; elle représente une population moyenne au cours de l'année;
- g) l'emploi comprend les résidents et non-résidents, civils et militaires, travaillant auprès d'unités productrices résidentes (concept intérieur de l'emploi); il représente un emploi moyen au cours de l'année.

Compte tenu des disponibilités statistiques plus réduites au niveau régional qu'au niveau national, le SEC-Reg (application régionale du SEC) ne reprend qu'une partie des opérations et des agrégats distingués par le SEC. De plus, les lacunes de l'information statistique, notamment en ce qui concerne les consommations intermédiaires et les exportations et importations de biens et services, rendent malaisée l'élaboration de comptes de branches équilibrés.

⁽¹⁾ Comptes régionaux SEC — Tableaux détaillés par branches — 1980.

⁽²⁾ Système européen de comptes économiques intégrés (SEC), 2^e édition — 1979.

Les nomenclatures de branches propriétaires (R 6 et RR 17) ou productrices de biens d'investissement (RI 7), utilisées dans le cadre du SEC-Reg, sont dérivées de la nomenclature NACE-CLIO présentée en détail en annexe du SEC.

Les données nationales sont ventilées par régions suivant les niveaux I (régions communautaires européennes) et II (unités administratives de base) de la nomenclature des unités territoriales statistiques (NUTS). Les flux afférents aux unités productrices ayant leur centre d'intérêt hors du territoire géographique sont affectés à une «extra-regio»: zones franches, entrepôts sous contrôle douanier, eaux et enclaves territoriales, enclaves extra-territoriales, gisements situés dans les eaux internationales, ... (voir SEC, paragraphe 205, alinéas b, c, d, e, f). Par ailleurs, un changement de délimitations régionales a entraîné, pour quatre régions anglaises, une rupture de séries entre les années 1973 et 1974.

Remarque générale

Les données de comptabilité régionale relatives à la RF d'Allemagne n'ont pas été révisées parallèlement aux données SEC correspondantes et ne concordent donc généralement pas avec elles.

Pour la période 1970–1975, les données de valeur ajoutée, de rémunération des salariés et d'excédent brut d'exploitation relatives à Hambourg sont particulièrement incertaines en ce qui concerne les produits énergétiques et industriels.

Partie A:

Tableaux de synthèse qui présentent des données globales ou par grands groupes de branches pour la période 1970–1979

A 1. La différence entre la valeur ajoutée globale et la somme des valeurs ajoutées des branches correspond à la production imputée de services bancaires, et éventuellement à la TVA déductible et à l'ajustement statistique.

Dans le système d'enregistrement net de la TVA qui est celui du SEC à partir de l'année 1975, l'appellation «valeur ajoutée brute aux prix du marché» est donnée au solde entre la production hors TVA facturée et la consommation intermédiaire hors TVA déductible. Par exception, la valeur ajoutée brute aux prix du marché est «TVA comprise» dans le cas de la RF d'Allemagne, de la Belgique et du grand-duché de Luxembourg; dans le cas de l'Italie, elle est également établie «TVA comprise», mais la TVA déductible sur achats de biens de capital fixe est déduite au niveau des différentes branches; pour la France et les Pays-Bas, les données relatives à la période 1970–1974 ont été ajustées par l'Eurostat en vue de les rendre compatibles avec le système d'enregistrement net de la TVA.

Étant donné l'impossibilité actuelle d'y estimer la valeur ajoutée brute aux prix du marché, les valeurs ajoutées de l'Irlande sont exprimées au coût des facteurs.

Pour le Danemark, la valeur ajoutée brute aux prix du marché globale est régionalisée proportionnellement à la valeur ajoutée brute au coût des facteurs (tableau A 1.1); quant aux valeurs ajoutées par groupe de branches (tableaux A 1.2, A 1.3 et A 1.4), elles sont exprimées au coût des facteurs.

A 3. Pour les Pays-Bas, l'emploi total est régionalisé proportionnellement à l'emploi salarié.

A 4. Les données relatives aux régions de chacun des États membres sont soit directement comparées à la moyenne nationale, soit comparées à la moyenne communautaire après conversion en ECU et en SPA. Les taux suivants sont appliqués pour la conversion des unités monétaires:

| | 1 ECU = | | | 1 SPA = | | |
|-----------|---------|-------|-------|---------|-------|-------|
| | 1970 | 1975 | 1978 | 1970 | 1975 | 1978 |
| DM | 3,74 | 3,05 | 2,56 | 4,02 | 3,41 | 2,99 |
| FF | 5,68 | 5,32 | 5,74 | 6,02 | 5,77 | 5,98 |
| 1 000 LIT | 0,64 | 0,81 | 1,08 | 0,59 | 0,67 | 0,85 |
| HFL | 3,70 | 3,13 | 2,75 | 3,39 | 3,36 | 3,20 |
| BFR | 51,11 | 45,57 | 40,06 | 52,69 | 50,31 | 47,87 |
| LFR | 51,11 | 45,57 | 40,06 | 52,82 | 47,99 | 45,42 |
| UKL | 0,43 | 0,56 | 0,66 | 0,39 | 0,47 | 0,53 |
| IRL | 0,43 | 0,56 | 0,66 | 0,38 | 0,45 | 0,52 |
| DKR | 7,67 | 7,12 | 7,02 | 8,18 | 8,52 | 8,79 |

Les disparités calculées sont les disparités de la valeur ajoutée brute aux prix du marché estimée en système d'enregistrement net de la TVA, sauf en ce qui concerne le grand-duché de Luxembourg (système brut) et l'Irlande (coût des facteurs).

Parties B et C:

Tableaux détaillés qui fournissent les principaux agrégats du SEC ventilés par branches pour les années 1975 et 1976. Toutes les données en valeurs sont exprimées aux prix courants.

B-C 1. La valeur ajoutée brute aux prix du marché est normalement établie en système d'enregistrement net de TVA; toutefois, pour la RF d'Allemagne, la Belgique et le grand-duché de Luxembourg, la valeur ajoutée est encore «TVA comprise», et la somme des branches diffère donc du total du montant de la TVA déductible sur achats de biens de capital fixe; pour la Belgique, la différence inclut également l'ajustement statistique opéré pour égaliser les chiffres du produit intérieur brut calculé selon les trois optiques (production, revenu, dépenses). Pour l'Italie, la valeur ajoutée est également établie «TVA comprise», mais la TVA déductible sur achats de biens de capital fixe est déduite au niveau des différentes branches.

Pour l'Irlande et le Danemark, les données du tableau C 1.2 sont calculées sur la base des valeurs ajoutées brutes au coût des facteurs.

B-C 2. Pour l'Irlande, la somme des branches ne correspond pas au total; la différence représente l'ajustement dû à l'appréciation sur stocks.

B-C 3. Pour les Pays-Bas, les primes de pension collectives sont comprises dans le total des rémunérations des salariés, mais elles ne sont pas ventilées par branches.

Pour l'Irlande, la somme des branches ne correspond pas au total; la différence représente l'ajustement dû à l'appréciation sur stocks.

B-C 5. Les biens et services qui entrent dans la formation brute de capital fixe sont évalués aux prix d'acquisition hors TVA déductible s'ils sont achetés ou au prix de production s'ils sont produits pour compte propre. Toutefois, pour la RF d'Allemagne et pour le Luxembourg, l'évaluation est effectuée avant déduction de la TVA déductible; celle-ci est déduite globalement de la valeur totale des biens de capital fixe pour obtenir l'agrégat formation brute de capital fixe.

Pour la RF d'Allemagne, seuls les services des administrations publiques sont inclus dans la branche 86; les autres services non marchands (2 890 Mio de DM en 1975 — 3 080 Mio de DM en 1976) sont inclus dans la branche 68.

Symboles et abréviations

| | |
|--|-----|
| Unité monétaire européenne | ÉCU |
| Standard de pouvoir d'achat | SPA |
| Million | Mio |
| Milliard | Mrd |
| Néant ou sans signification | — |
| Donnée très faible | 0 |
| Donnée non disponible | : |
| Estimation Eurostat | * |
| Se reporter aux notes explicatives p. 31 | ◇ |
| Rupture de série | I |

| | <i>Pagina</i> |
|---|---------------|
| Introduzione | 37 |
| Note relative alle tavole statistiche | 39 |
| Abbreviazioni e segni convenzionali | 41 |
| | |
| A. TABELLE DI SINTESI 1970–1979 | |
| 1. Valore aggiunto ai prezzi di mercato | |
| 1.1 totale | 52 |
| 1.2 prodotti dell'agricoltura, della silvicoltura e della pesca | 55 |
| 1.3 prodotti energetici e industriali, edilizia e opere pubbliche | 58 |
| 1.4 servizi | 61 |
| 2. Popolazione | 64 |
| 3. Occupazione totale | 67 |
| 4. Disparità del valore aggiunto ai prezzi di mercato | |
| 4.1 per abitante | 70 |
| 4.2 per occupato | 73 |
| | |
| B. TABELLE PARTICOLAREGGIATE PER BRANCHE 1975 | |
| 1. Valore aggiunto ai prezzi di mercato | 78 |
| 2. Valore aggiunto al costo dei fattori | 84 |
| 3. Redditi da lavoro dipendente | 90 |
| 4. Risultato lordo di gestione | 96 |
| 5. Investimenti fissi lordi | 103 |
| 6. Occupazione totale | 106 |
| 7. Occupazione dipendente | 112 |
| | |
| C. TABELLE PARTICOLAREGGIATE PER BRANCHE 1976 | |
| 1. Valore aggiunto ai prezzi di mercato | |
| 1.1 in valuta nazionale | 120 |
| 1.2 in percentuale del complesso delle branche | 126 |
| 2. Valore aggiunto al costo dei fattori | 132 |
| 3. Redditi da lavoro dipendente | 138 |
| 4. Risultato lordo di gestione | 144 |
| 5. Investimenti fissi lordi | 151 |
| 6. Occupazione totale | 154 |
| 7. Occupazione dipendente | 160 |
| | |
| INSERTI | |
| Carta della disparità del valore aggiunto | |
| – per abitante | 70 |
| – per occupato | 75 |
| Codici e definizioni delle branche proprietarie e produttrici | 165 |

La presente pubblicazione costituisce l'aggiornamento, per il 1975 e il 1976, dei risultati della contabilità regionale precedentemente pubblicati per il 1974 ⁽¹⁾. Essa contiene inoltre alcune importanti serie storiche per il periodo 1970-79, relative al valore aggiunto, alla popolazione e all'occupazione.

I risultati della contabilità regionale sono predisposti secondo il sistema europeo di conti economici integrati SEC ⁽²⁾, che fissa le definizioni seguenti :

- a) il valore aggiunto (lordo) ai prezzi di mercato corrisponde, per ogni branca, alla differenza tra il valore della produzione effettiva ed il valore dei consumi intermedi;
- b) il valore aggiunto (lordo) al costo dei fattori è ottenuto deducendo dal valore aggiunto ai prezzi di mercato le imposte sulla produzione al netto dei contributi alla produzione. Il valore aggiunto al costo dei fattori di una branca corrisponde alla somma di tutti i redditi risultanti dalla produzione della branca;
- c) i redditi da lavoro dipendente comprendono le retribuzioni lorde, i contributi sociali effettivi a carico dei datori di lavoro e i contributi sociali figurativi. Come lavoratori dipendenti si considerano sia quelli residenti che quelli non residenti retribuiti dai datori di lavoro residenti nella regione;
- d) il risultato lordo di gestione è ottenuto deducendo dal valore aggiunto lordo al costo dei fattori i redditi da lavoro dipendente. Esso comprende tutti gli altri redditi derivanti dal processo produttivo, cioè i redditi da capitale e impresa e gli ammortamenti. Bisogna tuttavia sottolineare che, siccome i valori aggiunti regionali devono essere determinati indirettamente, mediante ripartizione dei dati nazionali, la valutazione del risultato lordo di gestione è particolarmente incerta;
- e) gli investimenti fissi lordi rappresentano il valore dei beni durevoli destinati a fini non militari, di valore all'incirca superiore a 100 ECU, acquistati dalle unità produttive residenti per essere utilizzati durante un periodo superiore ad un anno nel processo produttivo, nonché il valore dei servizi incorporati nei beni d'investimento. Data la difficoltà di conoscere l'ubicazione regionale dei mezzi di trasporto, questi ultimi sono convenzionalmente imputati alle unità da cui amministrativamente dipendono (per esempio, unità del luogo d'immatricolazione);
- f) la popolazione totale comprende l'insieme delle persone di cittadinanza nazionale o straniera, stabilite in permanenza nella regione, anche se queste persone ne sono temporaneamente assenti; i dati della popolazione rappresentano la popolazione media nel corso dell'anno;
- g) l'occupazione comprende le persone, civili e militari, residenti ed i non residenti, che lavorano presso unità produttive residenti (concetto interno dell'occupazione); l'occupazione è l'occupazione media nel corso dell'anno.

Dato il fatto che la disponibilità di dati statistici è minore a livello regionale che non a livello nazionale, il SEC-Reg. (applicazione del SEC al livello regionale) comprende solo una parte delle operazioni e degli aggregati distinti dal SEC. Inoltre la carenza di dati statistici, soprattutto in merito ai consumi intermedi e alle esportazioni / importazioni di beni e servizi, rende difficile l'elaborazione di conti equilibrati per branche.

⁽¹⁾ Conti regionali SEC -- Tavole dettagliate per branche -- 1980.

⁽²⁾ Sistema europeo dei conti economici integrati (SEC), II edizione -- 1979.

Le nomenclature di branche proprietarie (R 6 e RR 17) o produttrici di beni d'investimento (R I 7), utilizzate nell'applicazione del SEC-Reg, derivano dalla nomenclatura NACE-CLIO che figura in allegato al SEC.

I dati nazionali sono ripartiti per regione secondo i livelli I (regioni comunitarie europee) e II (unità amministrative di base) della nomenclatura delle unità territoriali statistiche (NUTS). I flussi afferenti a unità produttive che hanno il proprio centro d'interessi fuori del territorio geografico sono attribuiti a una «extra-regio»: zone franche, depositi sotto controllo delle dogane, acque e enclavi territoriali, enclavi extraterritoriali, giacimenti situati in acque internazionali, ... (cfr. SEC, § 205, punti b, c, d, e, f). Un cambiamento di delimitazione regionale ha comportato, per 4 regioni inglesi, una rottura di serie tra il 1973 e il 1974.

Nota generale

I dati di contabilità regionale relativi alla RF di Germania non sono stati rivisti insieme ai dati SEC corrispondenti e dunque non concordano in generale con questi.

Per il periodo 1970–1975, i dati sul valore aggiunto, sui redditi da lavoro dipendente e sul risultato lordo di gestione relativi ad Amburgo sono particolarmente incerti riguardo le branche «prodotti industriali» e «prodotti energetici».

Parte A:

Tavole di sintesi che presentano dati globali e per grandi gruppi di branche per il periodo 1970–1979

A 1. La differenza tra il valore aggiunto globale e la somma dei valori aggiunti delle varie branche corrisponde alla produzione imputata dei servizi bancari e, eventualmente, all'IVA deducibile e alla correzione statistica.

Secondo il sistema di registrazione netta dell'IVA, che è quello del SEC a partire dal 1975, viene denominato «valore aggiunto lordo ai prezzi di mercato» il saldo tra la produzione fatturata IVA esclusa e il consumo intermedio detraibile IVA esclusa. Il valore aggiunto lordo a prezzi di mercato è «IVA inclusa» per la RF di Germania, il Belgio e il Lussemburgo; anche per l'Italia è «IVA inclusa», ma l'IVA detraibile su acquisti di beni d'investimento è dedotta al livello delle varie branche. Per la Francia e i Paesi Bassi, i dati relativi al periodo 1970–74 sono stati corretti dall'Eurostat per renderli compatibili con il sistema di registrazione al netto dell'IVA.

Per l'Irlanda i valori aggiunti sono espressi al costo dei fattori, data l'impossibilità attuale di procedere a una stima del valore aggiunto lordo ai prezzi di mercato.

Per la Danimarca, il valore aggiunto lordo ai prezzi di mercato globale è ripartito per regioni in modo proporzionale al valore aggiunto lordo al costo dei fattori (tavola A 1.1); i valori aggiunti per gruppi di branche (tavole A 1.2, A 1.3 e A 1.4) sono espressi al costo dei fattori.

A 3. Per i Paesi Bassi, l'occupazione totale è ripartita per regioni in modo proporzionale all'occupazione dipendente.

A 4. I dati relativi alle regioni di ogni Stato membro vengono raffrontati direttamente alla media nazionale, oppure convertiti in ECU e in SPA e raffrontati alla media comunitaria. Per la conversione delle unità monetarie nazionali in ECU e in SPA si applicano i seguenti tassi :

| | 1 ECU = | | | 1 SPA = | | |
|-----------|---------|-------|-------|---------|-------|-------|
| | 1970 | 1975 | 1978 | 1970 | 1975 | 1978 |
| DM | 3,74 | 3,05 | 2,56 | 4,02 | 3,41 | 2,99 |
| FF | 5,68 | 5,32 | 5,74 | 6,02 | 5,77 | 5,98 |
| 1 000 LIT | 0,64 | 0,81 | 1,08 | 0,59 | 0,67 | 0,85 |
| HFL | 3,70 | 3,13 | 2,75 | 3,39 | 3,36 | 3,20 |
| BFR | 51,11 | 45,57 | 40,06 | 52,69 | 50,31 | 47,87 |
| LFR | 51,11 | 45,57 | 40,06 | 52,82 | 47,99 | 45,42 |
| UKL | 0,43 | 0,56 | 0,66 | 0,39 | 0,47 | 0,53 |
| IRL | 0,43 | 0,56 | 0,66 | 0,38 | 0,45 | 0,52 |
| DKR | 7,67 | 7,12 | 7,02 | 8,18 | 8,52 | 8,79 |

Il calcolo delle disparità concerne il valore aggiunto lordo ai prezzi di mercato stimato secondo il sistema di registrazione netta dell'IVA, eccetto per il Lussemburgo (sistema lordo) e l'Irlanda (costo dei fattori).

Parti B e C:

Tavole dettagliate relative ai principali aggregati del SEC ripartiti per branche per gli anni 1975 e 1976. Tutti i dati in valore sono espressi a prezzi correnti.

B-C 1. Il valore aggiunto lordo ai prezzi di mercato è normalmente calcolato secondo il sistema di registrazione netta dell'IVA, tuttavia per la RF di Germania, il Belgio e il Lussemburgo, il valore aggiunto è ancora «IVA inclusa» e la somma delle branche differisce dal totale per la parte dell'IVA detraibile sugli acquisti di beni d'investimento; per il Belgio, la differenza comprende inoltre la correzione statistica effettuata per uguagliare le cifre del prodotto interno lordo calcolato secondo i tre sistemi, produzione, reddito e spese; anche per l'Italia, il valore aggiunto è calcolato «IVA inclusa», ma l'IVA detraibile sugli acquisti di beni d'investimento è detratta a livello delle branche.

Per l'Irlanda e la Danimarca, i dati delle tavole C 1.2 sono stati calcolati sulla base dei valori aggiunti lordi al costo dei fattori.

B-C 2. Per l'Irlanda la somma delle branche non corrisponde al totale : la differenza rappresenta la rettifica per la plusvalenza sulle scorte.

B-C 3. Per i Paesi Bassi, i premi di pensione collettivi sono compresi nel totale delle remunerazioni dei lavoratori dipendenti, ma non sono ripartiti per branche.

Per l'Irlanda la somma delle branche non corrisponde al totale : la differenza rappresenta la rettifica per la plusvalenza sulle scorte.

B-C 5. I beni e servizi che entrano nell'aggregato investimenti fissi lordi, sono stimati a prezzi d'acquisto esclusa l'IVA detraibile, se sono acquistati, o ai prezzi di produzione se sono prodotti in proprio. Tuttavia, per la RF di Germania e per il Lussemburgo, la stima è effettuata prima della detrazione dell'IVA detraibile, questa è sottratta globalmente dal valore totale dei beni d'investimento per ottenere l'aggregato investimenti fissi lordi.

Per la RF di Germania, solo i servizi delle amministrazioni pubbliche sono inclusi nella branca 86; gli altri servizi destinabili alla vendita (2 890 Mio DM nel 1975 — 3 080 Mio DM nel 1976) sono compresi nella branca 68.

Abbreviazioni e segni convenzionali

| | |
|---------------------------------------|---------|
| Unità monetaria europea | ECU |
| Unità standard di potere d'acquisto | PPS/SPA |
| Milione | Mio |
| Miliardo | Mrd |
| Dato nullo | — |
| Dato molto esiguo | 0 |
| Dato non disponibile o insignificante | : |
| Stima a cura dell'Eurostat. | * |
| Cfr. note esplicative, p. 21 | ◇ |
| Rottura di serie | |

| | <i>Bladzijde</i> |
|---|------------------|
| Inleiding | 45 |
| Toelichting | 47 |
| Symbolen en afkortingen | 49 |
| | |
| A. OVERZICHTSTABELLEN 1970—1979 | |
| 1. Bruto toegevoegde waarde tegen marktprijzen | |
| 1.1 totaal | 52 |
| 1.2 landbouw-, bosbouw- en visserijprodukten | 55 |
| 1.3 energie- en industrieprodukten, gebouwen en weg- en waterbouwkundige werken | 58 |
| 1.4 diensten | 61 |
| 2. Bevolking | 64 |
| 3. Totaal aantal arbeidskrachten | 67 |
| 4. Verschillen in de bruto toegevoegde waarde tegen marktprijzen | |
| 4.1 per inwoner | 70 |
| 4.2 per werknemer | 73 |
| | |
| B. GEDETAILLEERDE TABELLEN PER BRANCHES 1975 | |
| 1. Bruto toegevoegde waarde tegen marktprijzen | 78 |
| 2. Bruto toegevoegde waarde tegen factorkosten | 84 |
| 3. Beloning van de werknemers | 90 |
| 4. Bruto exploitatieoverschot | 96 |
| 5. Bruto investeringen in vaste activa | 103 |
| 6. Totaal aantal arbeidskrachten | 106 |
| 7. Arbeidskrachten in loondienst | 112 |
| | |
| C. GEDETAILLEERDE TABELLEN PER BRANCHE 1976 | |
| 1. Bruto toegevoegde waarde tegen marktprijzen | |
| 1.1 in nationale valuta | 120 |
| 1.2 in percentage van het totaal van de branches | 126 |
| 2. Bruto toegevoegde waarde tegen factorkosten | 132 |
| 3. Beloning van de werknemers | 138 |
| 4. Bruto exploitatieoverschot | 144 |
| 5. Bruto investeringen in vaste activa | 151 |
| 6. Totaal aantal arbeidskrachten | 154 |
| 7. Arbeidskrachten in loondienst | 160 |
| | |
| VOUWBLADEN | |
| Kaart van de verschillen in de bruto toegevoegde waarde | |
| — per inwoner | 70 |
| — per werknemer | 75 |
| Codes en omschrijvingen van branches van bestemming en van herkomst | 78 |

In deze publikatie worden de eerder voor 1974⁽¹⁾ gepubliceerde regionale rekeningen voor 1975 en 1976 bijgewerkt. Verder bevat zij enkele belangrijke tijdreeksen over de periode 1970—1979 met betrekking tot de toegevoegde waarde, de bevolking en het aantal arbeidskrachten.

De regionale rekeningen worden opgesteld volgens het Europees stelsel van economische rekeningen (ESER)⁽²⁾, die dient te worden nagevolgd voor de definitie van de totalen:

- a) De bruto toegevoegde waarde tegen marktprijzen komt voor iedere branche overeen met het verschil tussen de waarde van de werkelijke produktie en de waarde van het intermediaire verbruik van de branche.
- b) De bruto toegevoegde waarde tegen factorkosten wordt berekend door de belastingen in verband met de produktie, verminderd met exploitatiesubsidies, af te trekken van de bruto toegevoegde waarde tegen marktprijzen. Ze is gelijk aan de som van alle inkomsten uit de produktie van die branche.
- c) De beloning van werknemers omvat de bruto lonen en salarissen, de werkelijke sociale verzekeringspremies ten laste van de werkgever en de fictieve sociale verzekeringspremies; de in aanmerking genomen werknemers zijn de ingezetenen en niet-ingezetenen die door in het gebied ingezetenen werkgevers worden beloond.
- d) Het bruto exploitatieoverschot wordt berekend door de beloning van de werknemers van de bruto toegevoegde waarde tegen factorkosten af te trekken. Het omvat alle andere inkomens voortvloeiend uit het produktieproces, dat wil zeggen de inkomens uit vermogen en ondernemersactiviteit, alsmede de waarde der afschrijvingen. Er zij evenwel op gewezen dat, aangezien de regionale toegevoegde waarden indirect moeten worden vastgesteld, door indeling van de nationale gegevens, de schatting van het bruto exploitatieoverschot bijzonder onbetrouwbaar is.
- e) De bruto investeringen in vaste activa geven de waarde weer van de duurzame goederen, behalve die voor militaire doeleinden, met een waarde van meer dan ongeveer 100 ECU, welke door ingezetenen produktie-eenheden worden aangeschaft om gedurende langer dan één jaar in hun produktieproces te worden ingeschakeld, alsmede de waarde van de in vaste activa geïncorporeerde diensten. Aangezien het moeilijk is transportmiddelen regionaal in te delen, worden deze bij afspraak ondergebracht bij de eenheden waartoe zij administratief gezien behoren (bij voorbeeld de eenheden van de plaats van registratie).
- f) De totale bevolking omvat alle personen van eigen of vreemde nationaliteit, die blijvend in het land gevestigd zijn, zelfs indien deze personen tijdelijk elders verblijven; zij is de gemiddelde bevolking in de loop van het jaar.
- g) Het aantal arbeidskrachten omvat de ingezetenen en de niet-ingezetenen personen die werkzaam zijn bij de overheid of een ingezetenen particuliere werkgever, ongeacht of deze personen burgers dan wel militairen zijn (binnenlandse arbeidskrachten); dit aantal is het gemiddelde aantal arbeidskrachten gedurende het jaar.

⁽¹⁾ Regionale rekeningen ESER — Gedetailleerde tabellen per branche — 1980

⁽²⁾ Europese stelsel van economische rekeningen (ESER), 2e editie — 1979.

Aangezien op regionaal niveau minder statistische gegevens beschikbaar zijn dan op nationaal niveau, omvat de ESER-Reg (toepassing van de ESER op regionaal niveau), slechts een gedeelte van de transacties en totalen van de ESER. De leemten in de statistische informatie, die vooral op het intermediaire verbruik en de invoer-uitvoer van goederen en diensten betrekking hebben, bemoeilijken de opstelling van evenwichtige brancherekeningen.

De nomenclaturen van branches van bestemming (R 6 en RR 17) of deze die investeringsgoederen produceren (RI 7), gebruikt in het kader van het ESER-Reg voortvloeiend van de NACE/CLIO nomenclatuur zijn gedetailleerd beschreven in de bijlage van het ESER.

De nationale gegevens zijn geventileerd per gebied volgens de niveaus I (gebieden van de Europese Gemeenschap) en II (administratieve basiseenheden) van de nomenclatuur van de territoriale eenheden voor de statistiek (NUTS). De stromen betreffende de productie-eenheden die hun belangencentrum buiten het geografische grondgebied hebben, zijn toegerekend aan een „extraregio”: vrijhandelsgebied, entrepots onder douane controle, water- en territoriale enclaves, extra territoriale enclaves, continentaal plat in de internationale wateren, . . . (cf ESER, paragraaf 205, alinea's b, c, d, e, f). Bovendien, heeft een verandering van de gebiedsgrenzen voor 4 Engelse gebieden een reeksenbreuk tussen de jaren 1973—1974 veroorzaakt.

Algemene bemerking

De regionale rekeningen voor BR Duitsland werden niet nagezien in vergelijking met de nationale rekeningen ESER.

Voor Hamburg gedurende de jaren 1970—1975, zijn de bruto toegevoegde waarde, de beloning van de werknemers en het bruto exploitatieoverschot bijzonder twijfelachtig voor de energie- en industrieproducten.

Deel A:

Overzichtstabellen met algemene gegevens of gegevens voor grote groepen branches over de periode 1970—1979

A 1. Het verschil tussen de totale toegevoegde waarde en de som van de toegevoegde waarden van de branches komt overeen met de toegerekende productie van bankdiensten, en eventueel met de aftrekbare BTW en de aanpassing voor statistische doeleinden.

In het netto BTW registratiesysteem dat het systeem van het ESER is vanaf het jaar 1975, wordt de benaming „bruto toegevoegde waarde tegen marktprijzen” aan het saldo tussen de toegerekende productie exclusief BTW en het intermediaire verbruik, exclusief aftrekbare BTW, gegeven. Bij uitzondering, de bruto toegevoegde waarde is „inclusief BTW” voor BR Duitsland, België en het Groot-Hertogdom Luxemburg; in het geval van Italië is zij ook „inclusief BTW”, maar de aftrekbare BTW op aankoop van vaste activa is afgetrokken op het niveau van de verschillende branches; voor Frankrijk en Nederland zijn de gegevens betreffende de periode 1970—1974 aangepast door Eurostat om de overeenstemming met het netto BTW registratiesysteem te bereiken.

Daar het tegenwoordig onmogelijk is de toegevoegde waarde tegen marktprijzen te schatten, zijn de toegevoegde waarden van Ierland uitgedrukt tegen factorkosten.

De totale toegevoegde waarde tegen marktprijzen voor de gebieden van Denemarken is berekend evenredig met de toegevoegde waarde tegen factorkosten (tabel A 1.1); wat betreft de gegevens voor grote groepen branches (tabellen A 1.2, A 1.3 en A 1.4), zijn de toegevoegde waarden uitgedrukt tegen factorkosten.

A 3. Het totale aantal arbeidskrachten voor de Nederlandse provincies is berekend evenredig met het aantal arbeidskrachten in loondienst.

A 4. De gegevens voor de gebieden van iedere Lid-Staat worden hetzij rechtstreeks vergeleken met het nationale gemiddelde, hetzij na omrekening in ECU en PPS/SPA vergeleken met het communautaire gemiddelde. Voor de omrekening van de nationale valuta's in ECU en PPS/SPA is gebruik gemaakt van de volgende koersen:

| | 1 ECU = | | | 1 SPA = | | |
|-----------|---------|-------|-------|---------|-------|-------|
| | 1970 | 1975 | 1978 | 1970 | 1975 | 1978 |
| DM | 3,74 | 3,05 | 2,56 | 4,02 | 3,41 | 2,99 |
| FF | 5,68 | 5,32 | 5,74 | 6,02 | 5,77 | 5,98 |
| 1 000 LIT | 0,64 | 0,81 | 1,08 | 0,59 | 0,67 | 0,85 |
| HFL | 3,70 | 3,13 | 2,75 | 3,39 | 3,36 | 3,20 |
| BFR | 51,11 | 45,57 | 40,06 | 52,69 | 50,31 | 47,87 |
| LFR | 51,11 | 45,57 | 40,06 | 52,82 | 47,99 | 45,42 |
| UKL | 0,43 | 0,56 | 0,66 | 0,39 | 0,47 | 0,53 |
| IRL | 0,43 | 0,56 | 0,66 | 0,38 | 0,45 | 0,52 |
| DKR | 7,67 | 7,12 | 7,02 | 8,18 | 8,52 | 8,79 |

De berekende verschillen zijn verschillen van de toegevoegde waarde tegen marktprijzen in het netto BTW registratiesysteem, met uitzondering van G.-H. Luxemburg (bruto systeem) en Ierland (factorkosten).

Delen B en C:

Gedetailleerde tabellen met de gegevens per branches voor 1975 en 1976. Alle bedragen zijn uitgedrukt in lopende prijzen.

B-C 1. Op regelmatige wijze wordt de bruto toegevoegde waarde tegen marktprijzen in netto van de BTW opgenomen, maar, voor BR Duitsland, België en het G.-H. Luxemburg is de toegevoegde waarde nog „inclusief BTW” en het verschil tussen de totale toegevoegde waarde en de som van de toegevoegde waarden van de branches komt overeen met de aftrekbare BTW op aankoop van vaste activa; voor België, omvat het verschil ook een statistische correctie om de cijfers voor het bruto binnenlands produkt, dat vanuit drie gezichtspunten (productie, inkomsten, uitgaven) is berekend, gelijk te trekken.

Voor Italië, is de toegevoegde waarde ook „inclusief BTW”, maar de aftrekbare BTW op aankoop van vaste activa is afgetrokken op het niveau van de verschillende branches.

Voor Ierland en Denemarken, dienen de bruto toegevoegde waarden tegen factorkosten als basis voor de berekeningen van de gegevens in tabel C 1.2.

B-C 2. Voor Ierland, komt de som van de branches niet overeen met het totaal; het verschil wordt gevormd door de correctie in verband met de voorraadwaardering.

B-C 3. Voor Nederland, zijn de collectieve pensioenpremies in de beloning van de werknemers (totaal) inbegrepen; maar ze worden niet per branche verdeeld.


Voor Ierland, komt de som van de branches niet overeen met het totaal; het verschil wordt gevormd door de correctie in verband met de voorraadwaardering.

B-C 5. De goederen en diensten, die in aanmerking komen voor de berekening van de bruto investeringen in vaste activa, worden aan de hand van aankooprijzen na aftrek van aftrekbare BTW gewaardeerd als ze gekocht werden; ze worden aan de hand van productieprijzen gewaardeerd als ze voor eigen rekening geproduceerd werden. Echter, voor de BR Duitsland en het G.-H. Luxemburg is de waardering uitgevoerd vóór de aftrek van de aftrekbare BTW; deze is globaal afgetrokken van de totale waarde van de goederen in vaste activa om het totaal van investeringen in vaste activa te verkrijgen.

Voor de BR Duitsland, zijn alleen de overheidsdiensten in de branch 86 inbegrepen; de overige niet verhandelbare diensten (2 890 mio DM in 1975 — 3 080 mio DM in 1976) zijn in de branch 68 inbegrepen.

Symbolen en afkortingen

| | |
|---|---------|
| Europese valuta-eenheid | ECU |
| Standaardkoopkrachteenheden | PPS/SPA |
| Miljoen | Mio |
| Miljard | Mrd |
| Nul of uit logische gronden niet berekend | — |
| Zeer gering | 0 |
| Geen gegevens beschikbaar | : |
| Schatting van Eurostat | * |
| Zie toelichting blz. 25 | ◇ |
| Onderbreking van de serie | |



Oversigtstabeller 1970–1979
Zusammenfassende Tabellen 1970–1979
Summary tables 1970–1979
Tableaux de synthèse 1970–1979
Tabelle di sintesi 1970–1979
Overzichtstabellen 1970–1979

A 1.1 Bruttoværditilvækst i markedspriser

Total

Bruttowertschöpfung zu Marktpreisen

Insgesamt

Gross value-added at market prices

Total

Valeur ajoutée brute aux prix du marché

Total

Valore aggiunto ai prezzi di mercato

Totale

Bruto toegevoegde waarde tegen marktprijzen

Totaal

Mio DM

| | 1970 | 1971 | 1972 | 1973 | 1974 | 1975 | 1976 | 1977 | 1978 | 1979 |
|---------------------|--------|--------|--------|--------|--------|---------|---------|---------|---------|---------|
| BR DEUTSCHLAND | 660150 | 735180 | 804720 | 895090 | 960220 | 1003640 | 1093060 | 1163870 | 1247770 | 1355010 |
| SCHLESWIG-HOLSTEIN | 22355 | 25207 | 27895 | 30908 | 33348 | 35892 | 38523 | 40951 | 44822 | 46725* |
| HAMBURG | 31426 | 34514 | 36791 | 39887 | 42581 | 43628 | 49838 | 52884 | 55012 | 61918* |
| NIEDERSACHSEN | 66003 | 73740 | 80920 | 91103 | 97134 | 102345 | 111492 | 119526 | 128456 | 137372* |
| BRAUNSCHWEIG | 16432 | : | 19572 | : | 23628 | : | 26203 | : | 32073* | : |
| HANNOVER | 22266 | : | 24438 | : | 31842 | : | 36742 | : | 41143* | : |
| LÜNEBURG | 10109 | : | 14870 | : | 15377 | : | 17750 | : | 19922* | : |
| WESER-EMS | 17196 | : | 22039 | : | 26286 | : | 30797 | : | 35518* | : |
| BREMEN | 10409 | 11431 | 12545 | 14198 | 14839 | 15493 | 16375 | 17648 | 18365 | 20149* |
| NORDRHEIN-WESTFALEN | 188830 | 208312 | 224596 | 250519 | 272818 | 283881 | 306173 | 321129 | 343799 | 373376* |
| DUESSELDORF | 70580 | : | 81806 | : | 97754 | : | 107292 | : | 120773* | : |
| KÖLN | 39226 | : | 49309 | : | 57488 | : | 68518 | : | 78459* | : |
| MÜNSTER | 21442 | : | 26456 | : | 33066 | : | 39844 | : | 43270* | : |
| DETMOLD | 17927 | : | 22283 | : | 27419 | : | 28848 | : | 34440* | : |
| ARNSBERG | 39654 | : | 44743 | : | 55092 | : | 61672 | : | 66856* | : |
| HESSEN | 60863 | 67817 | 74997 | 82813 | 88567 | 92480 | 101419 | 107363 | 118949 | 125664* |
| DARMSTADT | 48637 | : | 60228 | : | 71254 | : | 81431 | : | 95589* | : |
| KASSEL | 12226 | : | 14769 | : | 17313 | : | 19988 | : | 23360* | : |
| RHEINLAND-PFALZ | 34671 | 39153 | 43325 | 47767 | 51646 | 53936 | 58544 | 61958 | 66730 | 72080* |
| KÖBLENZ | 11678 | : | 14722 | : | 17031 | : | 19652 | : | 22720* | : |
| TRIER | 3740 | : | 4921 | : | 5424 | : | 6400 | : | 7272* | : |
| RHEINHESSEN-PFALZ | 19253 | : | 23682 | : | 29191 | : | 32491 | : | 36738* | : |
| BADEN-WÜRTTEMBERG | 103191 | 115046 | 127838 | 143019 | 150770 | 156747 | 170599 | 183757 | 196740 | 216348* |
| STUTTGART | 41357 | : | 51341 | : | 59973 | : | 68038 | : | 79778* | : |
| KARLSRUHE | 28160 | : | 35226 | : | 41923 | : | 46928 | : | 52852* | : |
| FREIBURG | 18584 | : | 22690 | : | 26830 | : | 30207 | : | 35148* | : |
| TÜBINGEN | 15090 | : | 18581 | : | 22044 | : | 25426 | : | 28962* | : |
| BAYERN | 106799 | 120880 | 133695 | 147782 | 157136 | 165412 | 182393 | 197339 | 209856* | 231206* |
| OBERRAHERN | 41435 | : | 53556 | : | 59766 | : | 69369 | : | 82768* | : |
| NIEDERBAYERN | 7237 | : | 9003 | : | 11100 | : | 13144 | : | 15727* | : |
| OBERRAHERN | 7419 | : | 9302 | : | 11495 | : | 12992 | : | 14879* | : |
| OBERRAHERN | 10046 | : | 11807 | : | 14750 | : | 17015 | : | 18619* | : |
| MITTELFRANKEN | 16437 | : | 20329 | : | 24352 | : | 28042 | : | 30908* | : |
| UNTERFRANKEN | 9990 | : | 12361 | : | 14869 | : | 17470 | : | 19761* | : |
| SCHWABEN | 14235 | : | 17336 | : | 20804 | : | 24361 | : | 27195* | : |
| SAARLAND | 9844 | 11113 | 12102 | 13679 | 14887 | 16125 | 17215 | 18167 | 19427 | 21225* |
| BERLIN (WEST) | 25758 | 27966 | 30017 | 33416 | 36495 | 37700 | 40489 | 43147 | 45412 | 48933* |
| EXTRA REGIO | - | - | - | - | - | - | - | - | - | - |

A 1.1 (fortsat/noch/continued/suite/seguito/vervolg)

Mio FF/Mrd LIT

| | 1970 | 1971 | 1972 | 1973 | 1974 | 1975 | 1976 | 1977 | 1978 | 1979 |
|----------------------------|--------|--------|--------|---------|---------|---------|---------|---------|---------|--------|
| FRANCE | 709229 | 790464 | 888455 | 1015811 | 1160701 | 1323905 | 1513867 | 1715293 | 1943190 | : |
| ILE DE FRANCE | 196834 | 214204 | 262626 | 283890 | 316422 | 385170 | 437017 | 470874 | : | : |
| BASSIN PARISIEN | 122962 | 135841 | 146791 | 174872 | 203753 | 228302 | 259660 | 300115 | : | : |
| CHAMPAGNE-ARDENNE | 18672 | 20049 | 22809 | 26724 | 30336 | 35637 | 40836 | 44371 | : | : |
| FICARDIE | 21011 | 23091 | 25331 | 29735 | 35953 | 39799 | 45761 | 51368 | : | : |
| HAUTE-NORMANDIE | 23988 | 24880 | 26614 | 32523 | 37818 | 44074 | 49742 | 58554 | : | : |
| CENTRE | 25996 | 30002 | 31603 | 38149 | 45139 | 47523 | 54662 | 65117 | : | : |
| BASSE-NORMANDIE | 14505 | 16067 | 16915 | 20615 | 23468 | 26352 | 29963 | 35554 | : | : |
| BOURGOGNE | 18789 | 21751 | 23518 | 27126 | 31039 | 34917 | 38695 | 45152 | : | : |
| NORD - PAS-DE-CALAIS | 48603 | 53780 | 59710 | 69492 | 78722 | 88572 | 102104 | 113159 | : | : |
| EST | 63908 | 71774 | 78705 | 90609 | 107005 | 118992 | 136469 | 151989 | : | : |
| LOTTAINE | 31015 | 34558 | 37509 | 42741 | 51434 | 55062 | 61985 | 68544 | : | : |
| ALSACE | 19919 | 22308 | 24791 | 28643 | 33083 | 37679 | 43270 | 48555 | : | : |
| FRANCHE-COMTE | 12974 | 14908 | 16404 | 19224 | 22488 | 26251 | 31214 | 34889 | : | : |
| OUEST | 71962 | 83409 | 88901 | 105964 | 118012 | 136349 | 153407 | 178281 | : | : |
| PAYS DE LA LOIRE | 30964 | 35213 | 38243 | 45486 | 50702 | 58669 | 66211 | 76174 | : | : |
| BRETAGNE | 24914 | 30378 | 32231 | 37658 | 39451 | 47090 | 52508 | 61705 | : | : |
| FOITOU-CHARENTES | 16083 | 17818 | 18428 | 22820 | 27859 | 30591 | 34688 | 40402 | : | : |
| SUD-OUEST | 59767 | 69306 | 73433 | 83133 | 99159 | 102708 | 118115 | 140713 | : | : |
| AQUITAINE | 30044 | 34580 | 36248 | 41577 | 50926 | 51372 | 59085 | 70075 | : | : |
| MIDI-PYRENEES | 22308 | 26077 | 28232 | 31495 | 37145 | 38423 | 44271 | 53311 | : | : |
| LIMOUSIN | 7416 | 8649 | 8953 | 10061 | 11088 | 12913 | 14759 | 17327 | : | : |
| CENTRE-EST | 80099 | 89602 | 99855 | 116048 | 131869 | 147501 | 171392 | 198298 | : | : |
| RHONE-ALPES | 65665 | 72638 | 82254 | 95688 | 108729 | 123771 | 144091 | 165635 | : | : |
| AUVERGNE | 14433 | 16964 | 17600 | 20361 | 23140 | 23730 | 27300 | 32663 | : | : |
| MEDITERRANEE | 63067 | 70404 | 76125 | 89248 | 102369 | 112467 | 131191 | 156989 | : | : |
| LANGUEDOC-ROUSSILLON | 17560 | 19442 | 20497 | 25684 | 28345 | 31366 | 36250 | 43964 | : | : |
| PROVENCE-ALPES-COTE D'AZUR | 45506 | 50962 | 55628 | 63564 | 74024 | 81100 | 94941 | 113025 | : | : |
| CORSE | | | | | | | | | : | : |
| EXTRA REGIO | 2027 | 2144 | 2309 | 2554 | 3390 | 3845 | 4512 | 4877 | : | : |
| ITALIA | 61701 | 67342 | 73974 | 87624 | 107434 | 122206 | 151691 | 183767 | 215555 | 261295 |
| NORD OVEST | 9534 | 10076 | 11133 | 13051 | 16092 | 18050 | 23150 | 26782 | 31273 | : |
| PIEMONTE | 6503 | 6849 | 7653 | 8983 | 11086 | 12451 | 16366 | 18830 | 22041 | : |
| VALLE D'AOSTA | 169 | 182 | 206 | 259 | 341 | 387 | 482 | 577 | 619 | : |
| LIGURIA | 2862 | 3045 | 3274 | 3809 | 4665 | 5212 | 6302 | 7375 | 8613 | : |
| LOMBARDIA | 13161 | 14172 | 15692 | 18682 | 22979 | 25546 | 31495 | 38480 | 44799 | : |
| NORD EST | 7100 | 7834 | 8653 | 10378 | 12779 | 14493 | 18328 | 22323 | 26216 | : |
| TRENTINO-ALTO ADIGE | 921 | 1010 | 1138 | 1382 | 1701 | 1996 | 2456 | 3112 | 3775 | : |
| VENETO | 4713 | 5224 | 5741 | 6873 | 8427 | 9494 | 12172 | 14806 | 17289 | : |
| FRIULI-VENEZIA GIULIA | 1466 | 1601 | 1774 | 2122 | 2651 | 3003 | 3700 | 4406 | 5152 | : |
| EMILIA-ROMAGNA | 5034 | 5506 | 6056 | 7326 | 9121 | 10645 | 13235 | 16191 | 19357 | : |
| CENTRO | 6491 | 7111 | 7758 | 9103 | 11209 | 12785 | 16273 | 19701 | 23329 | : |
| TOSCANA | 4303 | 4720 | 5142 | 5982 | 7356 | 8357 | 10531 | 12808 | 15128 | : |
| UMBRIA | 786 | 862 | 952 | 1123 | 1414 | 1656 | 2068 | 2456 | 2913 | : |
| MARCHE | 1402 | 1529 | 1665 | 1998 | 2439 | 2772 | 3674 | 4438 | 5288 | : |
| LAZIO | 5779 | 6258 | 6880 | 8001 | 9553 | 10893 | 13249 | 16360 | 19330 | : |
| CAMPANIA | 3980 | 4442 | 4753 | 5632 | 6819 | 7727 | 9655 | 11665 | 13438 | : |
| ABRUZZI-MOLISE | 1170 | 1314 | 1461 | 1717 | 2138 | 2598 | 3209 | 3922 | 4611 | : |
| ABRUZZI | 954 | 1077 | 1200 | 1416 | 1749 | 2105 | 2608 | 3200 | 3732 | : |
| MOLISE | 215 | 237 | 261 | 300 | 389 | 493 | 601 | 722 | 879 | : |
| SUD | 4462 | 5029 | 5465 | 6581 | 8098 | 9482 | 11244 | 14151 | 16201 | : |
| PUGLIA | 2827 | 3148 | 3430 | 4170 | 5142 | 5856 | 7107 | 8827 | 10204 | : |
| BASILICATA | 409 | 482 | 516 | 604 | 765 | 959 | 1136 | 1418 | 1709 | : |
| CALABRIA | 1226 | 1400 | 1519 | 1807 | 2191 | 2667 | 3002 | 3906 | 4288 | : |
| SICILIA | 3667 | 4119 | 4557 | 5337 | 6400 | 7408 | 8763 | 10309 | 12353 | : |
| SARDEGNA | 1323 | 1480 | 1566 | 1816 | 2247 | 2578 | 3090 | 3883 | 4650 | : |
| EXTRA REGIO | - | - | - | - | - | - | - | - | - | : |

A 1.1 (fortsat/noch/continued/suite/seguito/vervolg)

Mio HFL/Mio BFR/Mio LFR/Mio UKL/Mio IRL/Mio DKR

| | 1970 | 1971 | 1972 | 1973 | 1974 | 1975 | 1976 | 1977 | 1978 | 1979 |
|----------------------------------|---------|---------|---------|---------|---------|---------|---------|---------|---------|---------|
| NEDERLAND | 105633 | 119100 | 135000 | 154680 | 175810 | 192690 | 220200 | 238410 | 256620 | 272380 |
| NOORD-NEDERLAND | 10565 | : | : | 16675 | 20009 | 24975 | 29700 | 32628 | : | : |
| GRONINGEN | 4978 | : | : | 8464 | 10846 | 14658 | 17808 | 19439 | : | : |
| FRIESLAND | 3243 | : | : | 4707 | 5261 | 5844 | 6688 | 7428 | : | : |
| DRENTHE | 2343 | : | : | 3504 | 3902 | 4473 | 5204 | 5761 | : | : |
| OOST-NEDERLAND | 17502 | : | : | 25862 | 28581 | 31086 | 35293 | 38652 | : | : |
| OVERIJSSSEL | 6371 | : | : | 9534 | 10641 | 11710 | 13337 | 14507 | : | : |
| GELDERLAND | 11131 | : | : | 16328 | 17940 | 19376 | 21956 | 24145 | : | : |
| WEST-NEDERLAND | 56404 | : | : | 80768 | 91608 | 98059 | 111201 | 119361 | : | : |
| UTRECHT | 6063 | : | : | 9375 | 10704 | 11850 | 13423 | 14562 | : | : |
| NOORD-HOLLAND | 20109 | : | : | 28171 | 31918 | 34169 | 39246 | 41935 | : | : |
| ZUID-HOLLAND | 27630 | : | : | 39144 | 44034 | 47079 | 52889 | 56896 | : | : |
| ZEELAND | 2602 | : | : | 4078 | 4953 | 4961 | 5643 | 5968 | : | : |
| ZUID-NEDERLAND | 20502 | : | : | 30381 | 34406 | 36777 | 42009 | 45733 | : | : |
| NOORD-BRABANT | 13757 | : | : | 20419 | 22731 | 24807 | 28163 | 30641 | : | : |
| LIMBURG | 6745 | : | : | 9962 | 11674 | 11970 | 13846 | 15092 | : | : |
| EXTRA REGIO | 661 | : | : | 993 | 1206 | 1793 | 1997 | 2036 | : | : |
| BELGIE/BELGIE | 1198562 | 1309341 | 1465360 | 1652348 | 1914418 | 2132552 | 2398349 | 2587609 | 2792957 | 2950956 |
| VLAAMS GEWEST/REGION FLAMANDE | 651470 | 714810 | 806961 | 912981 | 1056241 | 1187787 | 1346779 | 1460845 | 1577221 | 1675149 |
| REGION WALLONNE/WAALS GEWEST | 340457 | 365315 | 405947 | 461810 | 546028 | 579768 | 650348 | 697267 | 757579 | 797084 |
| REG. BRUXELLOISE/BRUSSELS GEW. | 206635 | 229216 | 252452 | 277556 | 312148 | 364997 | 401222 | 429497 | 458157 | 478723 |
| ANTWERPEN/ANVERS | 223371 | 249776 | 281522 | 318756 | 367080 | 412923 | 463923 | 513256 | 549787 | 588073 |
| BRABANT | 322145 | 353674 | 390072 | 432279 | 496722 | 568492 | 632941 | 677355 | 727645 | 760157 |
| HAINAUT/HENEGOUWEN | 133456 | 144422 | 158278 | 181025 | 212034 | 220533 | 248187 | 261521 | 283172 | 298425 |
| LIEGE/LUIX | 125077 | 130712 | 148530 | 165835 | 197007 | 212814 | 235611 | 252486 | 273137 | 286369 |
| LIMBURG/LIMBOURG | 62372 | 71845 | 80754 | 91788 | 109920 | 131707 | 151395 | 164711 | 178409 | 190903 |
| LUXEMBOURG/LUXEMBURG | 19402 | 21284 | 23873 | 27974 | 33810 | 36657 | 40711 | 43425 | 48126 | 50841 |
| NAMUR/NAMEN | 39271 | 43395 | 47396 | 53740 | 60162 | 65582 | 74897 | 84928 | 92439 | 98230 |
| OOST-VLAANDEREN/FLANDRE ORIENT | 147247 | 156875 | 179261 | 204983 | 237117 | 254647 | 292672 | 313187 | 340759 | 364235 |
| WEST-VLAANDEREN/FLANDRE OCCIDE | 126221 | 137358 | 155675 | 175969 | 200567 | 229197 | 258012 | 276740 | 299483 | 313723 |
| EXTRA REGIO | - | - | - | - | - | - | - | - | - | - |
| LUXEMBOURG (GRAND-DUCHE) | 50972 | 52287 | 58225 | 71721 | 86273 | 79426 | 92432 | 95543 | 104120 | : |
| UNITED KINGDOM | 47866 | 54077 | 59784 | 67503 | 75992 | 96227 | 115413 | 131510 | 150671 | : |
| NORTH | : | 2584 | 3019 | 3445 | 3824 | 4984 | 6000 | 6672 | 7571 | : |
| YORKSHIRE AND HUMBERSIDE | : | 4117 | 4536 | 5127 | 6240 | 7885 | 9438 | 10740* | 12286* | : |
| EAST MIDLANDS | : | 3183 | 3525 | 3888 | 4763 | 6143 | 7187 | 8281* | 9622* | : |
| EAST ANGLIA | : | 1469 | 1624 | 1933 | 2175 | 2759 | 3437 | 3921* | 4529* | : |
| SOUTH EAST | : | 19752 | 21402 | 24013 | 26270 | 33076 | 38865 | 44160* | 50124* | : |
| SOUTH WEST | : | 3456 | 3908 | 4452 | 5332 | 6591 | 8042 | 9103* | 10477* | : |
| WEST MIDLANDS | : | 4793 | 5317 | 5952 | 7036 | 8944 | 10419 | 11727* | 13396* | : |
| NORTH WEST | : | 6281 | 7125 | 7960 | 8662 | 10844 | 13080 | 14537* | 16519* | : |
| WALES | : | 2268 | 2529 | 2885 | 3187 | 4175 | 5147 | 5589* | 6469* | : |
| SCOTLAND | : | 4830 | 5338 | 6162 | 6837 | 8720 | 10708 | 11786* | 13575* | : |
| NORTHERN IRELAND | : | 1247 | 1342 | 1560 | 1517 | 1955 | 2327 | 2719* | 3125* | : |
| EXTRA REGIO | : | 95 | 120 | 127 | 149 | 150 | 761 | 2275* | 2977* | : |
| IRELAND | 1385> | 1581> | 1908> | 2302> | 2574> | 3286> | 3924> | 4836> | 5788> | 6672> |
| DANMARK | 109343 | 120158 | 137806 | 160348 | 178949 | 201725 | 235559 | 259824 | 284626 | 313004 |
| HOVEDSTADSREGIONEN | 47400 | 51764 | 58239 | 65903 | 73460 | 82303 | 94224 | 101851 | 111574* | : |
| ØST FOR STOREBAELT, EK. HOVEDST. | 10815 | 11884 | 13629 | 16003 | 18019 | 20173 | 23792 | 26762 | 29316* | : |
| VEST FOR STOREBAELT | 51129 | 56510 | 65938 | 78442 | 87469 | 99249 | 117544 | 131211 | 143736* | : |
| EXTRA REGIO | - | - | - | - | - | - | - | - | - | : |

| | 1970 | 1971 | 1972 | 1973 | 1974 | 1975 | 1976 | 1977 | 1978 | 1979 |
|----------------------------|-------|-------|-------|-------|-------|-------|-------|-------|--------|-------|
| FRANCE | 50542 | 53185 | 63352 | 74853 | 72903 | 73247 | 80667 | 90930 | 98544 | : |
| ILE DE FRANCE | 1636 | 1816 | 2328 | 2667 | 2888 | 2893 | 2512 | 3546 | 3707* | : |
| BASSIN PARISIEN | 14162 | 15618 | 18930 | 21166 | 22082 | 20818 | 21669 | 27370 | 29278* | : |
| CHAMPAGNE-ARDENNE | 2592 | 2552 | 3393 | 4469 | 4680 | 4050 | 4519 | 5365 | 5014* | : |
| PICARDIE | 2618 | 2877 | 3170 | 3485 | 4067 | 3955 | 4116 | 5092 | 5281* | : |
| HAUTE-NORMANDIE | 1234 | 1472 | 1697 | 1870 | 2036 | 2106 | 2014 | 2456 | 2412* | : |
| CENTRE | 3609 | 4007 | 4531 | 4812 | 5072 | 4403 | 4577 | 6456 | 7523* | : |
| BASSE-NORMANDIE | 2092 | 2321 | 2992 | 3140 | 2868 | 3043 | 3069 | 3819 | 4082* | : |
| BOURGOGNE | 2018 | 2390 | 3146 | 3390 | 3359 | 3261 | 3375 | 4183 | 4966* | : |
| NORD - PAS-DE-CALAIS | 2294 | 2438 | 2848 | 3385 | 3306 | 3600 | 4345 | 4001 | 4053* | : |
| EST | 3224 | 3647 | 4399 | 4099 | 5371 | 5349 | 5918 | 6638 | 6598* | : |
| LORRAINE | 1339 | 1641 | 1927 | 1834 | 2477 | 2326 | 2522 | 2727 | 2778* | : |
| ALSACE | 926 | 780 | 1031 | 1048 | 1317 | 1371 | 1759 | 2183 | 2254* | : |
| FRANCHE-COMTE | 959 | 1225 | 1442 | 1218 | 1577 | 1652 | 1636 | 1727 | 1567* | : |
| OUEST | 11244 | 11622 | 13992 | 17523 | 14382 | 16605 | 17348 | 19368 | 20868* | : |
| PAYS DE LA LOIRE | 3851 | 3840 | 4453 | 5304 | 5098 | 5692 | 6077 | 7183 | 8622* | : |
| BRETAGNE | 4459 | 4920 | 5922 | 7502 | 5755 | 6859 | 6999 | 7820 | 7276* | : |
| POITOU-CHARENTES | 2934 | 2862 | 3617 | 4718 | 3529 | 4054 | 4272 | 4365 | 4970* | : |
| SUD-OUEST | 7718 | 7544 | 9235 | 11041 | 10152 | 9714 | 12183 | 11093 | 13288* | : |
| AQUITAINE | 4103 | 3884 | 4678 | 5992 | 4988 | 4441 | 5721 | 4819 | 6222* | : |
| MIDI-PYRENEES | 2758 | 2716 | 3399 | 3918 | 3967 | 3950 | 4747 | 4546 | 5272* | : |
| LIMOUSIN | 858 | 944 | 1159 | 1131 | 1197 | 1323 | 1715 | 1727 | 1794* | : |
| CENTRE-EST | 4461 | 4923 | 5788 | 6090 | 6544 | 6434 | 7466 | 8183 | 9235* | : |
| RHONE-ALPES | 2904 | 3093 | 3692 | 3964 | 4129 | 3917 | 4751 | 5365 | 6143* | : |
| AUVERGNE | 1557 | 1830 | 2096 | 2126 | 2415 | 2517 | 2715 | 2819 | 3092* | : |
| MEDITERRANEE | 5802 | 5578 | 5832 | 8881 | 8178 | 7834 | 9224 | 10730 | 11517* | : |
| LANGUEDOC-ROUSSILLON | 3053 | 2778 | 2847 | 5079 | 4434 | 4102 | 4930 | 5456 | 5934* | : |
| PROVENCE-ALPES-COTE D'AZUR | 2749 | 2800 | 2985 | 3802 | 3744 | 3732 | 4295 | 5274 | 5583* | : |
| CORSE | | | | | | | | | | |
| EXTRA REGIO | - | - | - | - | - | - | - | - | - | : |
| ITALIA | 5122 | 5299 | 5403 | 6976 | 8096 | 9644 | 11222 | 13402 | 15690 | 18426 |
| NORD OVEST | 467 | 456 | 477 | 605 | 679 | 839 | 1000 | 1075 | 1287 | : |
| PIEMONTE | 334 | 322 | 338 | 450 | 491 | 625 | 757 | 803 | 993 | : |
| VALLE D'AOSTA | 5 | 6 | 7 | 7 | 8 | 11 | 15 | 17 | 17 | : |
| LIGURIA | 128 | 128 | 132 | 148 | 180 | 203 | 229 | 255 | 277 | : |
| LOMBARDIA | 497 | 502 | 542 | 638 | 692 | 850 | 1073 | 1241 | 1493 | : |
| NORD EST | 639 | 627 | 719 | 869 | 969 | 1108 | 1475 | 1781 | 2026 | : |
| TRENTINO-ALTO ADIGE | 77 | 73 | 87 | 114 | 120 | 138 | 195 | 243 | 294 | : |
| VENETO | 478 | 474 | 536 | 651 | 741 | 843 | 1100 | 1304 | 1482 | : |
| FRIULI-VENEZIA GIULIA | 85 | 79 | 95 | 104 | 108 | 127 | 181 | 235 | 249 | : |
| EMILIA-ROMAGNA | 627 | 632 | 691 | 857 | 947 | 1224 | 1550 | 1793 | 2289 | : |
| CENTRO | 495 | 480 | 483 | 625 | 749 | 878 | 1111 | 1181 | 1459 | : |
| TOSCANA | 261 | 256 | 256 | 329 | 403 | 453 | 579 | 601 | 761 | : |
| UMBRIA | 75 | 76 | 74 | 101 | 122 | 147 | 176 | 183 | 231 | : |
| MARCHE | 158 | 148 | 153 | 195 | 225 | 278 | 356 | 398 | 467 | : |
| LAZIO | 308 | 316 | 310 | 393 | 487 | 581 | 662 | 793 | 943 | : |
| CAMPANIA | 493 | 503 | 546 | 702 | 816 | 918 | 1118 | 1237 | 1362 | : |
| ABRUZZI-MOLISE | 184 | 205 | 214 | 248 | 301 | 351 | 447 | 505 | 587 | : |
| ABRUZZI | 143 | 156 | 171 | 204 | 244 | 272 | 367 | 411 | 469 | : |
| MOLISE | 41 | 49 | 43 | 44 | 58 | 80 | 80 | 94 | 119 | : |
| SUD | 714 | 804 | 673 | 1049 | 1248 | 1601 | 1411 | 2233 | 2169 | : |
| PUGLIA | 481 | 520 | 416 | 692 | 816 | 983 | 915 | 1394 | 1380 | : |
| BASILICATA | 68 | 78 | 72 | 91 | 127 | 159 | 151 | 182 | 252 | : |
| CALABRIA | 165 | 207 | 186 | 266 | 305 | 460 | 345 | 657 | 538 | : |
| SICILIA | 528 | 589 | 579 | 788 | 953 | 1033 | 1105 | 1194 | 1680 | : |
| SARDEGNA | 168 | 184 | 170 | 202 | 255 | 261 | 271 | 368 | 394 | : |
| EXTRA REGIO | - | - | - | - | - | - | - | - | - | : |

A 1.2 (fortsat/noch/continued/suite/seguito/vervolg)

Mio HFL/Mio BFR/Mio LFR/Mio UKL/Mio IRL/Mio DKR

| | 1970 | 1971 | 1972 | 1973 | 1974 | 1975 | 1976 | 1977 | 1978 | 1979 |
|----------------------------------|-------|-------|-------|--------|--------|--------|--------|--------|-------|-------|
| NEDERLAND | 6677 | 6990 | 8020 | 9130 | 8300 | 9830 | 11350 | 11470 | : | : |
| NOORD-NEDERLAND | 1208 | : | : | 1631 | 1732 | 1922 | 2218 | 2226 | : | : |
| GRONINGEN | 349 | : | : | 480 | 507 | 550 | 678 | 640 | : | : |
| FRIESLAND | 497 | : | : | 686 | 734 | 850 | 961 | 991 | : | : |
| DRENTHE | 362 | : | : | 465 | 492 | 522 | 579 | 595 | : | : |
| OOST-NEDERLAND | 1732 | : | : | 2329 | 1990 | 2330 | 2536 | 2612 | : | : |
| OVERIJSSSEL | 679 | : | : | 927 | 827 | 1069 | 1212 | 1219 | : | : |
| GELDERLAND | 1053 | : | : | 1402 | 1163 | 1261 | 1324 | 1393 | : | : |
| WEST-NEDERLAND | 2437 | : | : | 3421 | 3270 | 3802 | 4639 | 4560 | : | : |
| UTRECHT | 240 | : | : | 360 | 331 | 367 | 403 | 430 | : | : |
| NOORD-HOLLAND | 747 | : | : | 951 | 937 | 1079 | 1370 | 1304 | : | : |
| ZUID-HOLLAND | 1095 | : | : | 1585 | 1536 | 1821 | 2157 | 2185 | : | : |
| ZEELAND | 354 | : | : | 525 | 467 | 535 | 709 | 641 | : | : |
| ZUID-NEDERLAND | 1300 | : | : | 1749 | 1307 | 1776 | 1957 | 2072 | : | : |
| NOORD-BRABANT | 894 | : | : | 1255 | 931 | 1175 | 1299 | 1370 | : | : |
| LIMBURG | 405 | : | : | 494 | 377 | 601 | 658 | 702 | : | : |
| EXTRA REGIO | - | : | : | - | - | - | - | - | : | : |
| BELGIQUE/BELGIE | 44119 | 47924 | 61902 | 67579 | 60224 | 65927 | 73850 | 65786 | 73338 | 74139 |
| VLAAMS GEWEST/REGION FLAMANDE | 27826 | 30606 | 40506 | 44864 | 39221 | 43471 | 49157 | 43675 | 48439 | 49257 |
| REGION WALLONNE/WAALS GEWEST | 16237 | 17267 | 21330 | 22643 | 20914 | 22390 | 24613 | 22058 | 24822 | 24815 |
| REG. BRUXELLOISE/BRUSSELS GEW. | 56 | 51 | 66 | 72 | 89 | 66 | 80 | 53 | 77 | 67 |
| ANTWERPEN/ANVERS | 4265 | 4708 | 6228 | 6832 | 6207 | 6796 | 7639 | 6929 | 7549 | 7442 |
| BRABANT | 5106 | 5560 | 7161 | 7459 | 6921 | 6905 | 8257 | 7024 | 7918 | 8024 |
| HAINAUT/HENEGOUWEN | 4586 | 4978 | 6105 | 6457 | 5942 | 6603 | 7393 | 6270 | 7081 | 7329 |
| LIEGE/LUIK | 4526 | 4764 | 5919 | 6186 | 5640 | 6005 | 6478 | 5826 | 6511 | 6366 |
| LIMBURG/LIMBOURG | 3399 | 3808 | 5057 | 5566 | 4873 | 5334 | 5733 | 5293 | 5645 | 5745 |
| LUXEMBOURG/LUXEMBURG | 2668 | 2783 | 3481 | 3769 | 3461 | 3702 | 4137 | 3822 | 4263 | 4397 |
| NAMUR/NAMEN | 3034 | 3177 | 3911 | 4215 | 3984 | 4191 | 4459 | 4138 | 4694 | 4583 |
| OOST-VLAANDEREN/FLANDRE ORIENT | 6740 | 7305 | 9615 | 10349 | 9087 | 10205 | 11342 | 10035 | 11264 | 11562 |
| WEST-VLAANDEREN/FLANDRE OCCIDE | 9795 | 10840 | 14425 | 16746 | 14109 | 16186 | 18412 | 16449 | 18413 | 18691 |
| EXTRA REGIO | - | - | - | - | - | - | - | - | - | - |
| LUXEMBOURG (GRAND-DUCHE) | 2186 | 2038 | 2275 | 2935 | 2871 | 2846 | 3037 | 3096 | 3500 | : |
| UNITED KINGDOM | 1071 | 1208 | 1364 | 1763 | 1304 | 1997 | 2725 | 3262 | 3628 | : |
| NORTH | : | 83 | 96 | 120 | 65 | 108 | 148 | 175* | 195* | : |
| YORKSHIRE AND HUMBERSIDE | : | 111 | 130 | 156 | 119 | 194 | 260 | 305* | 343* | : |
| EAST MIDLANDS | : | 88 | 96 | 135 | 129 | 182 | 248 | 283* | 333* | : |
| EAST ANGLIA | : | 122 | 122 | 177 | 131 | 197 | 267 | 316* | 324* | : |
| SOUTH EAST | : | 197 | 214 | 293 | 224 | 310 | 416 | 477* | 556* | : |
| SOUTH WEST | : | 152 | 172 | 203 | 151 | 237 | 305 | 410* | 476* | : |
| WEST MIDLANDS | : | 90 | 100 | 125 | 92 | 142 | 186 | 251* | 294* | : |
| NORTH WEST | : | 61 | 71 | 83 | 59 | 101 | 140 | 163* | 182* | : |
| WALES | : | 83 | 93 | 125 | 80 | 131 | 194 | 244* | 258* | : |
| SCOTLAND | : | 166 | 199 | 259 | 192 | 302 | 430 | 494* | 484* | : |
| NORTHERN IRELAND | : | 54 | 70 | 88 | 63 | 93 | 130 | 146* | 182* | : |
| EXTRA REGIO | : | - | - | - | - | - | - | - | - | : |
| IRELAND | 233* | 258* | 349* | 436* | 419* | 585* | 672* | 911* | 1042* | : |
| DANMARK | 6733* | 7294* | 8713* | 10700* | 11427* | 10927* | 12243* | 16031* | : | : |
| HOVEDSTADSREGIONEN | 290* | 313* | 357* | 460* | 525* | 459* | 514* | : | : | : |
| ØST FOR STOREBAELT, EK, HOVEDST. | 1198* | 1298* | 1429* | 1924* | 2160* | 1857* | 2081* | : | : | : |
| VEST FOR STOREBAELT | 5245* | 5683* | 6927* | 8315* | 8741* | 8611* | 9648* | : | : | : |
| EXTRA REGIO | - | - | - | - | - | - | - | : | : | : |

A 1.3 Bruttoværditilvækst i markedspriser
Energiprodukter, industriprodukter, bygge- og anlægsarbejder
 Bruttowertschöpfung zu Marktpreisen
Energie und Wasser, Industrieerzeugnisse, Hoch- und Tiefbau
 Gross value-added at market prices
Fuel and power products, manufactured products, building and construction
 Valeur ajoutée brute aux prix du marché
Produits énergétiques et industriels, bâtiments et ouvrages de génie civil
 Valore aggiunto ai prezzi di mercato
Prodotti energetici e industriali, edilizie e opere pubbliche
 Bruto toegevoegde waarde tegen marktprijzen
Energie- en industrieprodukten, gebouwen en weg- en waterbouwkundige werken

Mio DM

| | 1970 | 1971 | 1972 | 1973 | 1974 | 1975 | 1976 | 1977 | 1978 | 1979 |
|---------------------|---------|---------|---------|---------|---------|---------|---------|---------|--------|--------|
| BR DEUTSCHLAND | 345092> | 377063> | 405233> | 447321> | 474272> | 478375> | 525915> | 559493> | 591520 | 647020 |
| SCHLESWIG-HOLSTEIN | 8979 | 10069 | 11153 | 12319 | 13117 | 13671 | 14602 | 15341 | : | : |
| HAMBURG | 13098> | 14151> | 14478> | 15323> | 15553> | 15161> | 19036 | 19921 | : | : |
| NIEDERSACHSEN | 31673 | 34723 | 37608 | 42293 | 44567 | 45421 | 50202 | 54376 | : | : |
| BRAUNSCHWEIG | 8554 | : | 4142 | : | 12650 | : | 13817 | : | : | : |
| HANNOVER | 10934 | : | 1531 | : | 14903 | : | 16930 | : | : | : |
| LÜNEBURG | 4126 | : | 5684 | : | 5763 | : | 6595 | : | : | : |
| WESER-EMS | 8058 | : | 3433 | : | 11251 | : | 12860 | : | : | : |
| BREMEN | 4796 | 5389 | 5986 | 6863 | 6837 | 6858 | 7248 | 7806 | : | : |
| NORDRHEIN-WESTFALEN | 106248 | 113494 | 119290 | 130967 | 143186 | 143782 | 154951 | 160108 | : | : |
| DUESSELDORF | 40890 | : | 46902 | : | 54015 | : | 52680 | : | : | : |
| KOELN | 20196 | : | 23257 | : | 25192 | : | 32069 | : | : | : |
| MÜNSTER | 11459 | : | 14909 | : | 17731 | : | 21196 | : | : | : |
| DETMOLD | 10062 | : | 12977 | : | 13829 | : | 14918 | : | : | : |
| ARNSBERG | 23642 | : | 28383 | : | 32419 | : | 34088 | : | : | : |
| HESSEN | 28826 | 31349 | 33900 | 36668 | 37603 | 37885 | 42494 | 44532 | : | : |
| DARMSTADT | 23089 | : | 29059 | : | 30163 | : | 33838 | : | : | : |
| KASSEL | 5737 | : | 7570 | : | 7440 | : | 8656 | : | : | : |
| RHEINLAND-PFALZ | 18339 | 20446 | 22829 | 25248 | 27539 | 27897 | 30445 | 32126 | : | : |
| KOBLENZ | 5913 | : | 7804 | : | 8079 | : | 9240 | : | : | : |
| TRIER | 1789 | : | 2157 | : | 2337 | : | 2741 | : | : | : |
| RHEINHESSEN-PFALZ | 10637 | : | 15324 | : | 17123 | : | 18464 | : | : | : |
| BADEN-WÜRTTEMBERG | 60043 | 65605 | 71537 | 80580 | 84034 | 83910 | 91794 | 99764 | : | : |
| STUTTGART | 24452 | : | 29944 | : | 34032 | : | 37316 | : | : | : |
| KARLSRUHE | 16475 | : | 19209 | : | 23571 | : | 25484 | : | : | : |
| FREIBURG | 10592 | : | 12885 | : | 14602 | : | 15793 | : | : | : |
| TUEBINGEN | 8523 | : | 10652 | : | 11829 | : | 13201 | : | : | : |
| BAYERN | 54466 | 61667 | 66931 | 73279 | 76022 | 77160 | 86467 | 94959 | : | : |
| OBERBAYERN | 20130 | : | 26657 | : | 26728 | : | 29169 | : | : | : |
| NIEDERBAYERN | 3472 | : | 4559 | : | 5110 | : | 6044 | : | : | : |
| OBERPFALZ | 3693 | : | 4871 | : | 5426 | : | 6126 | : | : | : |
| OBERFRANKEN | 5629 | : | 7778 | : | 8230 | : | 9554 | : | : | : |
| MITTELFRANKEN | 8966 | : | 11451 | : | 12653 | : | 14596 | : | : | : |
| UNTERFRANKEN | 5145 | : | 6958 | : | 7383 | : | 8739 | : | : | : |
| SCHWABEN | 7431 | : | 10513 | : | 10492 | : | 12239 | : | : | : |
| SAARLAND | 4996 | 5579 | 6070 | 6763 | 7520 | 8258 | 8907 | 9226 | : | : |
| BERLIN (WEST) | 13628 | 14591 | 15451 | 17018 | 18294 | 18372 | 19769 | 21334 | : | : |
| EXTRA REGIO | - | - | - | - | - | - | - | - | : | : |

A 1.3 (fortsat/noch/continued/suite/seguito/vervolg)

Mio FF/Mrd LIT

| | 1970 | 1971 | 1972 | 1973 | 1974 | 1975 | 1976 | 1977 | 1978 | 1979 |
|----------------------------|--------|--------|--------|--------|--------|--------|--------|--------|--------|--------|
| FRANCE | 303837 | 335719 | 375001 | 424519 | 482552 | 547071 | 627968 | 704377 | 790813 | : |
| ILE DE FRANCE | 83843 | 95190 | 102327 | 112915 | 122371 | 150629 | 170198 | 176334 | : | : |
| BASSIN PARISIEN | 54093 | 58562 | 65654 | 76843 | 89583 | 102229 | 120109 | 135479 | : | : |
| CHAMPAGNE-ARDENNE | 9106 | 9403 | 10822 | 11952 | 13179 | 17110 | 19784 | 20034 | : | : |
| PICARDIE | 9606 | 10695 | 12070 | 13608 | 16734 | 19099 | 22498 | 23699 | : | : |
| HAUTE-NORMANDIE | 12084 | 12057 | 12835 | 15984 | 18797 | 21873 | 26061 | 31288 | : | : |
| CENTRE | 10232 | 12158 | 13801 | 16125 | 19097 | 19661 | 23009 | 27115 | : | : |
| BASSE-NORMANDIE | 5276 | 5270 | 6082 | 7577 | 8595 | 10035 | 11806 | 13606 | : | : |
| BOURGOGNE | 7790 | 8978 | 10045 | 11598 | 13181 | 14450 | 16951 | 19738 | : | : |
| NORD - PAS-DE-CALAIS | 25820 | 28406 | 31739 | 35460 | 40843 | 45682 | 52583 | 56522 | : | : |
| EST | 33409 | 36160 | 40453 | 47020 | 55099 | 59524 | 68917 | 75084 | : | : |
| LORRAINE | 17129 | 18008 | 19748 | 22995 | 27555 | 27793 | 31005 | 33387 | : | : |
| ALSACE | 9291 | 10302 | 11754 | 13822 | 16033 | 18014 | 20962 | 23383 | : | : |
| FRANCHE-COMTE | 6990 | 7850 | 8952 | 10203 | 11511 | 13717 | 16950 | 18314 | : | : |
| OUEST | 24516 | 28402 | 33170 | 37969 | 42770 | 52253 | 59084 | 69082 | : | : |
| PAYS DE LA LOIRE | 12280 | 14396 | 16719 | 19462 | 21390 | 25705 | 29058 | 33365 | : | : |
| BRETAGNE | 6835 | 8128 | 9814 | 10765 | 11860 | 15894 | 17895 | 21330 | : | : |
| POITOU-CHARENTES | 5402 | 5879 | 6637 | 7742 | 9520 | 10654 | 12132 | 14388 | : | : |
| SUD-OUEST | 21610 | 24568 | 27974 | 31167 | 37611 | 35920 | 40381 | 52710 | : | : |
| AQUITAINE | 10773 | 12500 | 13764 | 15376 | 20891 | 18933 | 21248 | 27888 | : | : |
| MIDI-PYRENEES | 8212 | 9150 | 10806 | 11942 | 12813 | 12048 | 13754 | 18305 | : | : |
| LIMOUSIN | 2626 | 2917 | 3404 | 3849 | 3907 | 4940 | 5379 | 6516 | : | : |
| CENTRE-EST | 39972 | 42634 | 49080 | 55618 | 61087 | 66819 | 77474 | 89097 | : | : |
| RHONE-ALPES | 33775 | 35729 | 41354 | 47089 | 51491 | 57698 | 66877 | 75989 | : | : |
| AUVERGNE | 6197 | 6905 | 7727 | 8529 | 9596 | 9122 | 10598 | 13108 | : | : |
| MEDITERRANEE | 20574 | 21807 | 24604 | 27528 | 33188 | 34014 | 39222 | 50669 | : | : |
| LANGUEDOC-ROUSSILLON | 5001 | 5268 | 5995 | 6867 | 7905 | 8755 | 9750 | 12893 | : | : |
| PROVENCE-ALPES-COTE D'AZUR | 15573 | 16539 | 18609 | 20661 | 25283 | 25259 | 29472 | 37176 | : | : |
| CORSE | | | | | | | | | : | : |
| EXTRA REGIO | - | - | - | - | - | - | - | - | : | : |
| ITALIA | 26928 | 28720 | 31214 | 37875 | 48173 | 53205 | 68373 | 82258 | 95078 | 115946 |
| NORD OVEST | 4735 | 4867 | 5374 | 6436 | 8265 | 8955 | 11961 | 13440 | 15472 | : |
| PIEMONTE | 3599 | 3713 | 4151 | 4935 | 6296 | 6841 | 9454 | 10578 | 12187 | : |
| VALLE D'AOSTA | 70 | 70 | 80 | 103 | 139 | 135 | 158 | 207 | 247 | : |
| LIGURIA | 1067 | 1084 | 1143 | 1398 | 1831 | 1980 | 2349 | 2655 | 3038 | : |
| LOMBARDIA | 7398 | 7798 | 8571 | 10592 | 13304 | 14541 | 18026 | 21853 | 24885 | : |
| NORD EST | 3113 | 3375 | 3668 | 4578 | 5783 | 6368 | 8235 | 10128 | 11691 | : |
| TRENTINO-ALTO ADIGE | 365 | 390 | 442 | 567 | 706 | 817 | 1003 | 1320 | 1583 | : |
| VENETO | 2175 | 2367 | 2541 | 3142 | 3924 | 4262 | 5626 | 6916 | 7946 | : |
| FRIULI-VENEZIA GIULIA | 573 | 618 | 684 | 869 | 1153 | 1288 | 1606 | 1892 | 2161 | : |
| EMILIA-ROMAGNA | 2226 | 2349 | 2550 | 3238 | 4251 | 4798 | 6031 | 7533 | 8794 | : |
| CENTRO | 2797 | 3049 | 3238 | 3896 | 4945 | 5505 | 7333 | 9029 | 10572 | : |
| TOSCANA | 1904 | 2075 | 2195 | 2635 | 3325 | 3736 | 4859 | 6023 | 7040 | : |
| UMBRIA | 335 | 368 | 406 | 465 | 620 | 700 | 916 | 1078 | 1251 | : |
| MARCHE | 558 | 605 | 637 | 796 | 1000 | 1069 | 1558 | 1928 | 2281 | : |
| LAZIO | 1777 | 1855 | 2018 | 2459 | 2979 | 3139 | 4151 | 5081 | 5807 | : |
| CAMPANIA | 1396 | 1550 | 1529 | 1805 | 2311 | 2520 | 3378 | 4050 | 4693 | : |
| ABRUZZI-MOLISE | 415 | 447 | 501 | 586 | 778 | 995 | 1222 | 1532 | 1785 | : |
| ABRUZZI | 348 | 379 | 417 | 496 | 642 | 823 | 998 | 1257 | 1448 | : |
| MOLISE | 66 | 68 | 84 | 90 | 136 | 171 | 225 | 276 | 337 | : |
| SUD | 1553 | 1709 | 1888 | 2155 | 2825 | 3145 | 4132 | 4898 | 5759 | : |
| PUGLIA | 992 | 1084 | 1238 | 1422 | 1881 | 2033 | 2748 | 3191 | 3827 | : |
| BASILICATA | 159 | 194 | 204 | 234 | 300 | 397 | 505 | 658 | 758 | : |
| CALABRIA | 401 | 431 | 446 | 499 | 644 | 715 | 879 | 1050 | 1174 | : |
| SICILIA | 1087 | 1204 | 1357 | 1520 | 1935 | 2293 | 2751 | 3265 | 3794 | : |
| SARDEGNA | 472 | 516 | 519 | 611 | 797 | 947 | 1152 | 1448 | 1827 | : |
| EXTRA REGIO | - | - | - | - | - | - | - | - | - | : |

A 1.3 (fortsat/noch/continued/suite/seguito/vervolg)

Mio HFL/Mio BFR/Mio LFR/Mio UKL/Mio IRL/Mio DKR

| | 1970 | 1971 | 1972 | 1973 | 1974 | 1975 | 1976 | 1977 | 1978 | 1979 |
|----------------------------------|---------------|---------------|---------------|---------------|---------------|---------------|---------------|----------------|----------------|----------------|
| NEDERLAND | 44425 | 49570 | 56180 | 63770 | 72550 | 76190 | 87550 | 92450 | : | : |
| NOORD-NEDERLAND | 4785 | : | : | 8122 | 10315 | 14140 | 17179 | 19087 | : | : |
| GRONINGEN | 2705 | : | : | 5025 | 6965 | 10359 | 12830 | 14167 | : | : |
| FRIESLAND | 1184 | : | : | 1728 | 1865 | 2024 | 2262 | 2616 | : | : |
| DRENTHE | 896 | : | : | 1369 | 1486 | 1757 | 2087 | 2304 | : | : |
| OOST-NEDERLAND | 7243 | : | : | 10288 | 11272 | 11333 | 12945 | 13944 | : | : |
| OVERIJSSSEL | 2845 | : | : | 4096 | 4667 | 4735 | 5431 | 5794 | : | : |
| GELDERLAND | 4398 | : | : | 6192 | 6606 | 6598 | 7514 | 8150 | : | : |
| WEST-NEDERLAND | 21710 | : | : | 30051 | 33520 | 33143 | 37035 | 38230 | : | : |
| UTRECHT | 1959 | : | : | 2962 | 3215 | 3336 | 3750 | 3943 | : | : |
| NOORD-HOLLAND | 7431 | : | : | 9776 | 10855 | 10783 | 12435 | 12666 | : | : |
| ZUID-HOLLAND | 11147 | : | : | 15350 | 16778 | 16641 | 18283 | 18982 | : | : |
| ZEELAND | 1174 | : | : | 1964 | 2672 | 2383 | 2567 | 2639 | : | : |
| ZUID-NEDERLAND | 10339 | : | : | 14774 | 16756 | 16334 | 19003 | 19714 | : | : |
| HOORD-BRABANT | 7116 | : | : | 10003 | 10984 | 11162 | 12837 | 13378 | : | : |
| LIMBURG | 3224 | : | : | 4771 | 5772 | 5172 | 6166 | 6336 | : | : |
| EXTRA REGIO | 348 | : | : | 535 | 687 | 1240 | 1388 | 1475 | : | : |
| BELGIQUE/BELGIE | 528661 | 556706 | 616002 | 705302 | 832779 | 861182 | 969834 | 1034006 | 1086529 | 1147455 |
| VLAAMS GEWEST/REGION FLAMANDE | 304512 | 323024 | 360467 | 410791 | 478408 | 514653 | 584608 | 632160 | 666108 | 707306 |
| REGION WALLONNE/WAALS GEWEST | 156118 | 162270 | 177372 | 209563 | 256835 | 238886 | 272464 | 286089 | 302029 | 316753 |
| REG. BRUXELLOISE/BRUSSELS GEW. | 68031 | 71412 | 78163 | 84948 | 97536 | 107643 | 112762 | 115757 | 118392 | 123396 |
| ANTWERPEN/ANVERS | 105414 | 116398 | 129761 | 147809 | 166670 | 185325 | 204859 | 227141 | 239459 | 255702 |
| BRABANT | 120473 | 123986 | 134683 | 149115 | 177128 | 183738 | 200162 | 207306 | 214734 | 223324 |
| HAINAUT/MENEGOUWEN | 66234 | 69963 | 74601 | 89431 | 106540 | 97531 | 111511 | 112847 | 118641 | 124668 |
| LIEGE/LUIK | 58506 | 58145 | 67289 | 75907 | 95606 | 93086 | 103604 | 109674 | 115248 | 121064 |
| LIMBURG/LIMBOURG | 31274 | 36452 | 40260 | 45979 | 56717 | 66986 | 78657 | 85380 | 90170 | 96674 |
| LUXEMBOURG/LUXEMBURG | 5392 | 6009 | 6604 | 8607 | 11741 | 10789 | 12120 | 12574 | 13606 | 14289 |
| NAMUR/NAMEN | 14624 | 16148 | 16482 | 19610 | 21051 | 20498 | 24687 | 29867 | 31774 | 34010 |
| OOST-VLAANDEREN/FLANDRE ORIENT | 74003 | 75171 | 85020 | 99911 | 115776 | 112654 | 132797 | 139771 | 147972 | 158190 |
| WEST-VLAANDEREN/FLANDRE OCCIDE | 52741 | 54435 | 61303 | 68934 | 81551 | 90575 | 101437 | 109446 | 114925 | 119534 |
| EXTRA REGIO | - | - | - | - | - | - | - | - | - | - |
| LUXEMBOURG (GRAND-DUCHE) | 28138 | 27002 | 29681 | 38093 | 47653 | 36538 | 44540 | 43402 | 47245 | : |
| UNITED KINGDOM | 20549 | 22454 | 24597 | 26198 | 29591 | 37054 | 44682 | 52405 | 60196 | : |
| NORTH | : | 1173 | 1369 | 1509 | 1806 | 2334 | 2836 | 3164* | 3545* | : |
| YORKSHIRE AND HUMBERSIDE | : | 1917 | 2047 | 2244 | 2851 | 3568 | 4241 | 4905* | 5535* | : |
| EAST MIDLANDS | : | 1683 | 1773 | 1791 | 2219 | 2854 | 3295 | 3854* | 4572* | : |
| EAST ANGLIA | : | 515 | 591 | 657 | 772 | 930 | 1192 | 1366* | 1595* | : |
| SOUTH EAST | : | 6383 | 7185 | 7355 | 7986 | 10008 | 11538 | 13560* | 15324* | : |
| SOUTH WEST | : | 1288 | 1492 | 1605 | 1858 | 2239 | 2789 | 3036* | 3558* | : |
| WEST MIDLANDS | : | 2556 | 2633 | 2793 | 3465 | 4363 | 4995 | 5728* | 6510* | : |
| NORTH WEST | : | 3097 | 3287 | 3566 | 3709 | 4633 | 5632 | 6409* | 7184* | : |
| WALES | : | 1032 | 1107 | 1230 | 1377 | 1722 | 2210 | 2358* | 2734* | : |
| SCOTLAND | : | 2195 | 2385 | 2670 | 2928 | 3679 | 4489 | 4974* | 5794* | : |
| NORTHERN IRELAND | : | 615 | 701 | 769 | 616 | 747 | 935 | 1051* | 1174* | : |
| EXTRA REGIO | : | -1 | 27 | 9 | 3 | -23 | 529 | 2000* | 2671* | : |
| IRELAND | 509* | 581* | 699* | 863* | 1021* | 1211* | 1473* | 1780* | : | : |
| DANMARK | 35252* | 38353* | 43775* | 49669* | 54340* | 59518* | 69389* | 76233* | : | : |
| HOVEDSTADSREGIONEN | 15559* | 16767* | 18136* | 19586* | 20932* | 22574* | 26217* | : | : | : |
| ØST FOR STOREBAELT, EK. HOVEDST. | 3264* | 3692* | 4253* | 5121* | 5636* | 6301* | 7366* | : | : | : |
| VEST FOR STOREBAELT | 16429* | 17894* | 21385* | 24962* | 27772* | 30644* | 35807* | : | : | : |
| EXTRA REGIO | - | - | - | - | - | - | - | : | : | : |

A 1.4 Bruttoværditilvækst i markedspriser

Tjenesteydelser

Bruttowertschöpfung zu Marktpreisen

Dienstleistungen

Gross value-added at market prices

Services

Valeur ajoutée brute aux prix du marché

Services

Valore aggiunto ai prezzi di mercato

Servizi

Bruto toegevoegde waarde tegen marktprijzen

Diensten

Mio DM

| | 1970 | 1971 | 1972 | 1973 | 1974 | 1975 | 1976 | 1977 | 1978 | 1979 |
|---------------------|---------|---------|---------|---------|---------|---------|---------|---------|--------|--------|
| BR DEUTSCHLAND | 316145> | 361406> | 404149> | 453919> | 500135> | 539027> | 582902> | 623375> | 682750 | 741070 |
| SCHLESWIG-HOLSTEIN | 12290 | 14091 | 15577 | 17406 | 19264 | 21082 | 22789 | 24492 | : | : |
| HAMBURG | 19208 | 21363 | 23427 | 25852 | 28545 | 30076 | 32638 | 34955 | : | : |
| NIEDERSACHSEN | 32518 | 37138 | 41293 | 46450 | 51205 | 55137 | 59328 | 63291 | : | : |
| BRAUNSCHWEIG | 7165 | : | 3485 | : | 11094 | : | 20940 | : | : | : |
| HANNOVER | 11287 | : | 1860 | : | 17197 | : | 33811 | : | : | : |
| LUENEBURG | 5717 | : | 4781 | : | 8722 | : | 16791 | : | : | : |
| WESER-EMS | 8350 | : | 4545 | : | 14192 | : | 27293 | : | : | : |
| BREMEN | 5779 | 6263 | 6831 | 7650 | 8348 | 9065 | 9614 | 10418 | : | : |
| NORDRHEIN-WESTFALEN | 85576 | 98565 | 109505 | 124724 | 136930 | 147497 | 159324 | 170036 | : | : |
| DUESSELDORF | 30320 | : | 38393 | : | 49006 | : | 94083 | : | : | : |
| KOELN | 22360 | : | 25443 | : | 33985 | : | 63744 | : | : | : |
| MUENSTER | 10322 | : | 12089 | : | 15897 | : | 31742 | : | : | : |
| DETMOLD | 7296 | : | 9926 | : | 13762 | : | 22736 | : | : | : |
| ARNSBERG | 15278 | : | 19374 | : | 24280 | : | 47225 | : | : | : |
| HESSEN | 32476 | 37299 | 42214 | 47457 | 52948 | 56693 | 61416 | 65666 | : | : |
| DARMSTADT | 26529 | : | 32441 | : | 43188 | : | 83596 | : | : | : |
| KASSEL | 5947 | : | 7556 | : | 9760 | : | 18867 | : | : | : |
| RHEINLAND-PFALZ | 15867 | 18165 | 20040 | 22300 | 24546 | 26485 | 28539 | 30474 | : | : |
| KOBLENZ | 5972 | : | 6813 | : | 9141 | : | 17704 | : | : | : |
| TRIEF | 1760 | : | 2419 | : | 2940 | : | 5568 | : | : | : |
| RHEINHESSEN-PFALZ | 8135 | : | 9760 | : | 12465 | : | 24074 | : | : | : |
| BADEN-WUERTTEMBERG | 43525 | 50315 | 57705 | 63808 | 69627 | 75657 | 82010 | 87744 | : | : |
| STUTTGART | 16855 | : | 21768 | : | 27255 | : | 53048 | : | : | : |
| KARLSRUHE | 12383 | : | 14812 | : | 19619 | : | 37958 | : | : | : |
| FREIBURG | 8051 | : | 9562 | : | 12549 | : | 23914 | : | : | : |
| TUEBINGEN | 6237 | : | 7433 | : | 10204 | : | 19992 | : | : | : |
| BAYERN | 51030 | 58235 | 65719 | 73636 | 81482 | 88311 | 96214 | 103351 | : | : |
| OBERBAYERN | 23342 | : | 26239 | : | 34106 | : | 70075 | : | : | : |
| NIEDERBAYERN | 3067 | : | 4023 | : | 5432 | : | 10365 | : | : | : |
| OBERPFALZ | 3396 | : | 4283 | : | 5897 | : | 10697 | : | : | : |
| OBERFRANKEN | 3697 | : | 4949 | : | 6596 | : | 12090 | : | : | : |
| MITTELFRANKEN | 6930 | : | 9354 | : | 12020 | : | 21970 | : | : | : |
| UNTERFRANKEN | 4484 | : | 5565 | : | 7384 | : | 14116 | : | : | : |
| SCHWABEN | 6113 | : | 7613 | : | 10047 | : | 19207 | : | : | : |
| SAARLAND | 5056 | 5799 | 6335 | 7288 | 7851 | 8415 | 8903 | 9564 | : | : |
| BERLIN (WEST) | 12820 | 14173 | 15503 | 17346 | 19389 | 20609 | 22127 | 23384 | : | : |
| EXTRA REGIO | - | - | - | - | - | - | - | - | : | : |

A 1.4 (fortsat/noch/continued/suite/seguito/vervolg)

Mio FF/Mrd LIT

| | 1970 | 1971 | 1972 | 1973 | 1974 | 1975 | 1976 | 1977 | 1978 | 1979 |
|----------------------------|--------|--------|--------|--------|--------|--------|--------|--------|---------|--------|
| FRANCE | 376698 | 426398 | 476416 | 549816 | 650164 | 750342 | 858056 | 981331 | 1127124 | : |
| ILE DE FRANCE | 123692 | 132828 | 174928 | 189574 | 213345 | 254896 | 291066 | 328682 | : | : |
| BASSIN PARISIEN | 57527 | 64504 | 65086 | 80516 | 97193 | 110541 | 123727 | 142655 | : | : |
| CHAMPAGNE-ARDENNE | 7619 | 8767 | 9245 | 11106 | 13464 | 15458 | 17612 | 19945 | : | : |
| PICARDIE | 9331 | 10090 | 10650 | 13346 | 15975 | 17611 | 20074 | 23435 | : | : |
| HAUTE-NORMANDIE | 11008 | 11660 | 12411 | 15061 | 17632 | 20762 | 22429 | 25510 | : | : |
| CENTRE | 12780 | 14478 | 13939 | 18019 | 22178 | 24720 | 28456 | 32818 | : | : |
| BASSE-NORMANDIE | 7477 | 8814 | 8170 | 10338 | 12613 | 13918 | 15821 | 18810 | : | : |
| BOURGOGNE | 9312 | 10694 | 10672 | 12646 | 15331 | 18071 | 19335 | 22137 | : | : |
| NORD - PAS-DE-CALAIS | 21170 | 23636 | 25849 | 31560 | 36311 | 41097 | 47240 | 54453 | : | : |
| EST | 27743 | 32314 | 34189 | 40119 | 49175 | 56850 | 64677 | 73005 | : | : |
| LORRAINE | 15387 | 17485 | 17586 | 21434 | 25726 | 28887 | 32884 | 37335 | : | : |
| ALSACE | 9656 | 11065 | 11831 | 13721 | 16805 | 19380 | 21728 | 24056 | : | : |
| FRANCHE-COMTE | 5253 | 6067 | 6248 | 8106 | 9916 | 11411 | 13229 | 15388 | : | : |
| OUEST | 37856 | 45058 | 43480 | 52776 | 64920 | 71801 | 81770 | 94276 | : | : |
| PAYS DE LA LOIRE | 15387 | 17485 | 17586 | 21434 | 25726 | 28887 | 32884 | 37335 | : | : |
| BRETAGNE | 14173 | 17884 | 17040 | 20130 | 23346 | 25933 | 29395 | 34207 | : | : |
| POITOU-CHARENTES | 8296 | 9690 | 8854 | 11212 | 15848 | 16981 | 19492 | 22734 | : | : |
| SUD-OUEST | 31971 | 38709 | 37776 | 42897 | 54287 | 60041 | 68839 | 79840 | : | : |
| AQUITAINE | 15778 | 18772 | 18440 | 20955 | 26337 | 32338 | 36609 | 43673 | : | : |
| MIDI-PYRENEES | 12173 | 15062 | 14884 | 16741 | 21663 | 23731 | 27203 | 31745 | : | : |
| LIMOUSIN | 4019 | 4875 | 4452 | 5202 | 6287 | 6973 | 8028 | 9422 | : | : |
| CENTRE-EST | 37370 | 43674 | 46703 | 56469 | 67906 | 77973 | 90477 | 104659 | : | : |
| RHONE-ALPES | 30362 | 35109 | 38535 | 46305 | 56037 | 65100 | 75731 | 87226 | : | : |
| AUVERGNE | 7008 | 8565 | 8168 | 10164 | 11869 | 12873 | 14746 | 17433 | : | : |
| MEDITERRANEE | 37342 | 43519 | 46096 | 53351 | 63637 | 73298 | 85748 | 98883 | : | : |
| LANGUEDOC-ROUSSILLON | 10079 | 11967 | 12194 | 14354 | 16934 | 19436 | 22615 | 26540 | : | : |
| PROVENCE-ALPES-COTE D'AZUR | 27263 | 31552 | 33902 | 38997 | 46703 | 53862 | 63133 | 72343 | : | : |
| CORSE | | | | | | | | | | |
| EXTRA REGIO | 2027 | 2155 | 2309 | 2554 | 3390 | 3845 | 4512 | 4877 | : | : |
| ITALIA | 31257 | 35257 | 39515 | 45536 | 55326 | 65526 | 79222 | 96377 | 114458 | 138069 |
| NORD OVEST | 4593 | 5058 | 5617 | 6430 | 7772 | 9176 | 11211 | 13417 | 15873 | : |
| PIEMONTE | 2742 | 3012 | 3380 | 3870 | 4701 | 5575 | 6800 | 8177 | 9737 | : |
| VALLE D'AOSTA | 97 | 110 | 124 | 154 | 202 | 251 | 322 | 366 | 371 | : |
| LIGURIA | 1753 | 1936 | 2113 | 2406 | 2869 | 3350 | 4089 | 4875 | 5765 | : |
| LOMBARDIA | 5682 | 6363 | 7123 | 8145 | 10028 | 11715 | 14186 | 17495 | 20931 | : |
| NORD EST | 3510 | 4018 | 4470 | 5200 | 6420 | 7580 | 9257 | 11171 | 13442 | : |
| TRENTINO-ALTO ADIGE | 504 | 573 | 638 | 744 | 930 | 1113 | 1346 | 1675 | 2062 | : |
| VENETO | 2158 | 2496 | 2788 | 3245 | 4007 | 4748 | 5852 | 7048 | 8422 | : |
| FRIULI-VENEZIA GIULIA | 848 | 949 | 1044 | 1211 | 1483 | 1719 | 2059 | 2448 | 2958 | : |
| EMILIA-ROMAGNA | 2323 | 2689 | 2995 | 3467 | 4278 | 5155 | 6260 | 7558 | 9106 | : |
| CENTRO | 3358 | 3768 | 4243 | 4851 | 5914 | 6984 | 8500 | 10261 | 12220 | : |
| TOSCANA | 2251 | 2521 | 2837 | 3211 | 3912 | 4578 | 5561 | 6712 | 7952 | : |
| UMBRIA | 392 | 437 | 492 | 584 | 714 | 873 | 1055 | 1292 | 1549 | : |
| MARCHE | 716 | 811 | 914 | 1057 | 1288 | 1533 | 1884 | 2257 | 2719 | : |
| LAZIO | 3914 | 4355 | 4862 | 5538 | 6703 | 8153 | 9652 | 11970 | 14166 | : |
| CAMPANIA | 2162 | 2470 | 2770 | 3242 | 3867 | 4536 | 5438 | 6683 | 7736 | : |
| ABRUZZI-MOLISE | 591 | 685 | 773 | 917 | 1110 | 1326 | 1627 | 1983 | 2357 | : |
| ABRUZZI | 481 | 562 | 636 | 747 | 909 | 1075 | 1318 | 1615 | 1914 | : |
| MOLISE | 110 | 123 | 137 | 170 | 201 | 252 | 309 | 368 | 443 | : |
| SUD | 2273 | 2607 | 3010 | 3519 | 4236 | 5037 | 6055 | 7417 | 8733 | : |
| PUGLIA | 1407 | 1605 | 1850 | 2154 | 2593 | 3051 | 3693 | 4521 | 5323 | : |
| BASILICATA | 187 | 214 | 248 | 289 | 351 | 423 | 503 | 606 | 733 | : |
| CALABRIA | 679 | 785 | 912 | 1076 | 1292 | 1563 | 1859 | 2289 | 2677 | : |
| SICILIA | 2138 | 2426 | 2732 | 3175 | 3728 | 4389 | 5254 | 6226 | 7304 | : |
| SARDEGNA | 713 | 817 | 920 | 1053 | 1270 | 1473 | 1782 | 2195 | 2589 | : |
| EXTRA REGIO | - | - | - | - | - | - | - | - | - | : |

A 1.4 (fortsat/noch/continued/suite/seguito/vervolg)

Mio HFL/Mio BFR/Mio LFR/Mio UKL/Mio IRL/Mio DKR

| | 1970 | 1971 | 1972 | 1973 | 1974 | 1975 | 1976 | 1977 | 1978 | 1979 |
|----------------------------------|--------|--------|--------|--------|---------|---------|---------|---------|---------|---------|
| ----- | | | | | | | | | | |
| NEDERLAND | 56978 | 65200 | 74310 | 86200 | 100450 | 113270 | 128770 | 142730 | : | : |
| NOORD-NEDERLAND | 4736 | : | : | 7251 | 8335 | 9398 | 10852 | 11896 | : | : |
| GRONINGEN | 1995 | : | : | 3077 | 3503 | 3924 | 4498 | 4824 | : | : |
| FRIESLAND | 1616 | : | : | 2446 | 2840 | 3193 | 3718 | 4098 | : | : |
| DRENTHE | 1125 | : | : | 1728 | 1992 | 2281 | 2636 | 2974 | : | : |
| OOST-NEDERLAND | 8841 | : | : | 13975 | 16211 | 18520 | 21053 | 23412 | : | : |
| OVERIJSSSEL | 2982 | : | : | 4738 | 5441 | 6275 | 7111 | 7945 | : | : |
| GELDERLAND | 5859 | : | : | 9238 | 10770 | 12245 | 13942 | 15467 | : | : |
| WEST-NEDERLAND | 33833 | : | : | 49992 | 58236 | 65110 | 74051 | 81638 | : | : |
| UTRECHT | 4005 | : | : | 6310 | 7531 | 8587 | 9768 | 10911 | : | : |
| NOORD-HOLLAND | 12749 | : | : | 18822 | 21911 | 24382 | 27790 | 30405 | : | : |
| ZUID-HOLLAND | 15966 | : | : | 23182 | 26896 | 29995 | 34009 | 37507 | : | : |
| ZEELAND | 1113 | : | : | 1678 | 1898 | 2146 | 2484 | 2815 | : | : |
| ZUID-NEDERLAND | 9253 | : | : | 14523 | 17150 | 19689 | 22205 | 25223 | : | : |
| NOORD-BRABANT | 6010 | : | : | 9639 | 11401 | 13210 | 14864 | 16791 | : | : |
| LIMBURG | 3243 | : | : | 4884 | 5749 | 6479 | 7341 | 8432 | : | : |
| EXTRA REGIO | 315 | : | : | 459 | 519 | 553 | 609 | 561 | : | : |
| ----- | | | | | | | | | | |
| BELGIE/BELGIE | 652741 | 742921 | 839241 | 945311 | 1103638 | 1274124 | 1466972 | 1612639 | 1777055 | 1879624 |
| VLAAMS GEWEST/REGION FLAMANDE | 333776 | 382192 | 434406 | 493739 | 584008 | 667918 | 776079 | 855479 | 943974 | 1003885 |
| REGION WALLONNE/WAALS GEWEST | 175754 | 196888 | 221739 | 247975 | 291708 | 337163 | 383725 | 422755 | 469777 | 496102 |
| REG. BRUXELLOISE/BRUSSELS GEW. | 143211 | 163841 | 183097 | 203597 | 227922 | 269043 | 307168 | 334405 | 363304 | 379637 |
| ANTWERPEN/ANVERS | 118714 | 136159 | 154933 | 176891 | 210024 | 234100 | 273147 | 303945 | 331120 | 354875 |
| BRABANT | 203822 | 233781 | 261993 | 292956 | 333995 | 396159 | 454162 | 495699 | 542500 | 567516 |
| HAINAUT/HENEGOUWEN | 65636 | 74155 | 83103 | 92313 | 108651 | 123501 | 140905 | 155019 | 172046 | 181623 |
| LIEGE/LUIK | 64857 | 71609 | 80494 | 90325 | 104215 | 120576 | 136562 | 149166 | 165457 | 173521 |
| LIMBURG/LIMBOURG | 29101 | 33589 | 38313 | 43931 | 53048 | 63628 | 74095 | 81984 | 91790 | 98204 |
| LUXEMBOURG/LUXEMBURG | 11778 | 13079 | 14808 | 16718 | 20057 | 23346 | 26360 | 29123 | 32737 | 34743 |
| NAMUR/NAMEN | 22496 | 25323 | 28755 | 32022 | 37707 | 43006 | 49258 | 55020 | 60736 | 64639 |
| OOST-VLAANDEREN/FLANDRE ORIENT | 69815 | 79287 | 90952 | 102888 | 122437 | 139990 | 162238 | 178489 | 199087 | 213030 |
| WEST-VLAANDEREN/FLANDRE OCCIDE | 66522 | 75941 | 85891 | 97268 | 113503 | 129818 | 150245 | 164194 | 181582 | 191473 |
| EXTRA REGIO | - | - | - | - | - | - | - | - | - | - |
| ----- | | | | | | | | | | |
| LUXEMBOURG (GRAND-DUCHE) | 23493 | 27364 | 32891 | 41219 | 48602 | 57650 | 67867 | 77276 | 84294 | : |
| ----- | | | | | | | | | | |
| UNITED KINGDOM | 27656 | 32001 | 35782 | 42255 | 48639 | 60942 | 72855 | 81435 | 92945 | : |
| NORTH | : | 1415 | 1613 | 1895 | 2050 | 2644 | 3150 | 3493* | 4008* | : |
| YORKSHIRE AND HUMBERSIDE | : | 2223 | 2458 | 2858 | 3450 | 4319 | 5194 | 5824* | 6733* | : |
| EAST MIDLANDS | : | 1506 | 1723 | 2057 | 2543 | 3240 | 3821 | 4347* | 4938* | : |
| EAST ANGLIA | : | 873 | 950 | 1155 | 1349 | 1722 | 2101 | 2378* | 2760* | : |
| SOUTH EAST | : | 13724 | 15101 | 17898 | 20042 | 24857 | 29540 | 33131* | 37509* | : |
| SOUTH WEST | : | 2104 | 2328 | 2764 | 3504 | 4315 | 5224 | 6000* | 6820* | : |
| WEST MIDLANDS | : | 2293 | 2703 | 3200 | 3694 | 4663 | 5544 | 6099* | 6980* | : |
| NORTH WEST | : | 3331 | 3954 | 4564 | 5230 | 6454 | 7756 | 8486* | 9723* | : |
| WALES | : | 1217 | 1373 | 1593 | 1811 | 2406 | 2853 | 3113* | 3616* | : |
| SCOTLAND | : | 2608 | 2888 | 3415 | 3940 | 4982 | 6112 | 6694* | 7704* | : |
| NORTHERN IRELAND | : | 610 | 598 | 740 | 882 | 1167 | 1327 | 1591* | 1847* | : |
| EXTRA REGIO | : | 96 | 93 | 118 | 146 | 173 | 232 | 277* | 305* | : |
| ----- | | | | | | | | | | |
| IRELAND | 691> | 796> | 936> | 1139> | 1354> | 1717> | 2083> | 2480> | 2942> | : |
| ----- | | | | | | | | | | |
| DANMARK | 62988> | 70361> | 81400> | 96016> | 111915> | 127662> | 148961> | 157009> | : | : |
| HOVEDSTADSREGIONEN | 28944> | 32051> | 37066> | 43053> | 50202> | 56441> | 63986> | : | : | : |
| ØST FOR STOREBAELT, EK, HOVEDST. | 6045> | 6651> | 7710> | 8807> | 10367> | 11892> | 14118> | : | : | : |
| VEST FOR STOREBAELT | 27999> | 31658> | 36625> | 44156> | 51346> | 59329> | 70858> | : | : | : |
| EXTRA REGIO | - | - | - | - | - | - | - | : | : | : |

A 2. Befolkning
 Bevölkerung
 Population
 Population
 Popolazione
 Bevolking

1000

| | 1970 | 1971 | 1972 | 1973 | 1974 | 1975 | 1976 | 1977 | 1978 | 1979 |
|---------------------|--------|--------|--------|--------|--------|--------|--------|--------|--------|--------|
| EUR-9 | 251495 | 253405 | 255056 | 256633 | 257780 | 258402 | 258798 | 259259 | 259773 | 260382 |
| BR DEUTSCHLAND | 60651 | 61284 | 61669 | 61976 | 62054 | 61829 | 61531 | 61400 | 61327 | 61359 |
| SCHLESWIG-HOLSTEIN | 2494 | 2528 | 2554 | 2573 | 2583 | 2584 | 2583 | 2586 | 2589 | 2595 |
| HAMBURG | 1794 | 1788 | 1774 | 1758 | 1743 | 1726 | 1708 | 1688 | 1672 | 1659 |
| NIEDERSACHSEN | 7082 | 7153 | 7199 | 7237 | 7263 | 7252 | 7232 | 7227 | 7225 | 7227 |
| BRAUNSCHWEIG | 1659 | 1673 | 1675 | 1676 | 1676 | 1665 | 1653 | 1645 | 1639 | 1634 |
| HANNOVER | 2056 | 2076 | 2088 | 2096 | 2096 | 2084 | 2071 | 2064 | 2058 | 2054 |
| LUENEBURG | 1338 | 1356 | 1374 | 1391 | 1405 | 1412 | 1418 | 1426 | 1435 | 1442 |
| WESER-EMS | 2029 | 2048 | 2061 | 2075 | 2086 | 2090 | 2090 | 2092 | 2093 | 2096 |
| BREMEN | 723 | 738 | 737 | 732 | 727 | 721 | 714 | 707 | 701 | 696 |
| NORDRHEIN-WESTFALEN | 16914 | 17086 | 17166 | 17223 | 17230 | 17176 | 17096 | 17052 | 17015 | 17002 |
| DUESSELDORF | 5357 | 5397 | 5398 | 5389 | 5372 | 5338 | 5293 | 5262 | 5243 | 5213 |
| KOELN | 3703 | 3761 | 3802 | 3839 | 3863 | 3869 | 3868 | 3872 | 3871 | 3892 |
| MUENSTER | 2359 | 2380 | 2394 | 2405 | 2408 | 2407 | 2403 | 2403 | 2400 | 2403 |
| DETMOLD | 1748 | 1770 | 1788 | 1803 | 1808 | 1803 | 1798 | 1800 | 1798 | 1806 |
| ARNSBERG | 3747 | 3776 | 3784 | 3787 | 3780 | 3758 | 3733 | 3715 | 3703 | 3688 |
| HESSEN | 5382 | 5460 | 5513 | 5560 | 5582 | 5564 | 5543 | 5539 | 5546 | 5563 |
| DARMSTADT | 3979 | 4042 | 4088 | 4128 | 4146 | 4133 | 4118 | 4116 | 4124 | 4141 |
| KASSEL | 1403 | 1419 | 1425 | 1432 | 1436 | 1431 | 1425 | 1423 | 1422 | 1422 |
| RHEINLAND-PFALZ | 3645 | 3670 | 3685 | 3698 | 3696 | 3678 | 3657 | 3645 | 3634 | 3632 |
| KOBLENZ | 1353 | 1364 | 1371 | 1378 | 1378 | 1373 | 1367 | 1363 | 1360 | 1359 |
| TRIER | 480 | 482 | 482 | 481 | 480 | 477 | 476 | 474 | 472 | 471 |
| RHEINHESSEN-PFALZ | 1812 | 1824 | 1832 | 1838 | 1837 | 1827 | 1815 | 1808 | 1803 | 1802 |
| BADEH-WUERTTEMBERG | 8895 | 9011 | 9112 | 9206 | 9238 | 9194 | 9135 | 9121 | 9130 | 9160 |
| STUTTGART | 3367 | 3410 | 3445 | 3480 | 3489 | 3465 | 3435 | 3428 | 3432 | 3448 |
| KARLSRUHE | 2326 | 2354 | 2375 | 2394 | 2400 | 2389 | 2374 | 2369 | 2371 | 2374 |
| FREIBURG | 1784 | 1808 | 1833 | 1855 | 1866 | 1860 | 1849 | 1845 | 1846 | 1848 |
| TUEBINGEN | 1418 | 1440 | 1459 | 1476 | 1483 | 1480 | 1477 | 1479 | 1482 | 1490 |
| BAYERN | 10479 | 10629 | 10737 | 10818 | 10851 | 10830 | 10804 | 10813 | 10819 | 10849 |
| OBERBAYERN | 3346 | 3415 | 3483 | 3531 | 3556 | 3560 | 3566 | 3585 | 3596 | 3616 |
| NIEDERBAYERN | 972 | 984 | 988 | 992 | 992 | 991 | 989 | 989 | 990 | 993 |
| OBERPFALZ | 961 | 971 | 975 | 978 | 978 | 976 | 972 | 969 | 968 | 965 |
| OBERFRANKEN | 1072 | 1082 | 1081 | 1080 | 1077 | 1070 | 1064 | 1059 | 1058 | 1054 |
| MITTELFRANKEN | 1487 | 1505 | 1514 | 1525 | 1530 | 1523 | 1514 | 1511 | 1510 | 1512 |
| UNTERFRANKEN | 1177 | 1190 | 1195 | 1200 | 1202 | 1198 | 1192 | 1190 | 1188 | 1189 |
| SCHWABEN | 1465 | 1486 | 1500 | 1511 | 1516 | 1512 | 1509 | 1510 | 1510 | 1520 |
| SAARLAND | 1120 | 1122 | 1121 | 1115 | 1108 | 1100 | 1093 | 1085 | 1077 | 1070 |
| BERLIN (WEST) | 2122 | 2098 | 2073 | 2054 | 2034 | 2004 | 1967 | 1938 | 1918 | 1905 |
| EXTRA REGIO | - | - | - | - | - | - | - | - | - | - |

| | 1970 | 1971 | 1972 | 1973 | 1974 | 1975 | 1976 | 1977 | 1978 | 1979 |
|----------------------------|-------|-------|-------|-------|-------|-------|-------|-------|-------|-------|
| FRANCE | 50772 | 51251 | 51701 | 52118 | 52460 | 52705 | 52891 | 53077 | 53277 | 53478 |
| ILE DE FRANCE | 9479 | 9584 | 9682 | 9774 | 9846 | 9898 | 9933 | 9965 | 10005 | 10044 |
| BASSIN PARISIEN | 9305 | 9394 | 9477 | 9554 | 9617 | 9663 | 9697 | 9732 | 9768 | 9804 |
| CHAMPAGNE-ARDENNE | 1301 | 1311 | 1320 | 1328 | 1335 | 1339 | 1341 | 1342 | 1344 | 1346 |
| PICARDIE | 1616 | 1632 | 1648 | 1662 | 1674 | 1683 | 1690 | 1697 | 1704 | 1711 |
| HAUTE-NORMANDIE | 1533 | 1550 | 1565 | 1579 | 1591 | 1600 | 1608 | 1616 | 1625 | 1634 |
| CENTRE | 2049 | 2076 | 2101 | 2125 | 2144 | 2160 | 2174 | 2188 | 2202 | 2216 |
| BASSE-NORMANDIE | 1278 | 1286 | 1293 | 1299 | 1305 | 1308 | 1308 | 1309 | 1310 | 1311 |
| BOURGOGNE | 1529 | 1540 | 1550 | 1560 | 1568 | 1574 | 1577 | 1580 | 1583 | 1587 |
| NORD - PAS-DE-CALAIS | 3855 | 3871 | 3886 | 3900 | 3912 | 3918 | 3920 | 3918 | 3917 | 3918 |
| EST | 4764 | 4802 | 4838 | 4871 | 4899 | 4913 | 4921 | 4931 | 4941 | 4952 |
| LORRAINE | 2296 | 2306 | 2315 | 2323 | 2330 | 2330 | 2326 | 2322 | 2318 | 2314 |
| ALSACE | 1450 | 1468 | 1484 | 1500 | 1512 | 1521 | 1529 | 1538 | 1546 | 1555 |
| FRANCHE-COMTE | 1017 | 1029 | 1039 | 1049 | 1057 | 1062 | 1067 | 1072 | 1077 | 1083 |
| OUEST | 6666 | 6726 | 6781 | 6833 | 6875 | 6907 | 6935 | 6965 | 6998 | 7030 |
| PAYS DE LA LOIRE | 2649 | 2680 | 2709 | 2736 | 2758 | 2776 | 2794 | 2813 | 2832 | 2851 |
| BRETAGNE | 2517 | 2538 | 2557 | 2575 | 2590 | 2601 | 2611 | 2621 | 2633 | 2645 |
| POITOU-CHARENTES | 1501 | 1508 | 1515 | 1521 | 1527 | 1530 | 1530 | 1531 | 1533 | 1535 |
| SUD-OUEST | 5448 | 5477 | 5505 | 5530 | 5552 | 5565 | 5569 | 5573 | 5577 | 5580 |
| AQUITAINE | 2494 | 2509 | 2523 | 2536 | 2547 | 2555 | 2559 | 2564 | 2569 | 2574 |
| MIDI-PYRENEES | 2215 | 2230 | 2243 | 2255 | 2266 | 2271 | 2273 | 2273 | 2272 | 2272 |
| LIMOUSIN | 739 | 739 | 739 | 739 | 740 | 739 | 738 | 737 | 736 | 734 |
| CENTRE-EST | 5872 | 5935 | 5994 | 6049 | 6093 | 6125 | 6152 | 6179 | 6207 | 6235 |
| RHONE-ALPES | 4551 | 4611 | 4668 | 4720 | 4763 | 4795 | 4824 | 4855 | 4885 | 4916 |
| AUVERGNE | 1321 | 1324 | 1326 | 1329 | 1331 | 1331 | 1327 | 1324 | 1322 | 1320 |
| MEDITERRANEE | 5383 | 5462 | 5537 | 5607 | 5665 | 5715 | 5765 | 5815 | 5865 | 5915 |
| LANGUEDOC-ROUSSILLON | 1738 | 1752 | 1765 | 1776 | 1786 | 1793 | 1799 | 1808 | 1817 | 1826 |
| PROVENCE-ALPES-COTE D'AZUR | 3430 | 3493 | 3553 | 3609 | 3655 | 3696 | 3739 | 3779 | 3819 | 3859 |
| CORSE | 215 | 217 | 219 | 222 | 224 | 226 | 227 | 228 | 229 | 229 |
| EXTRA REGIO | - | - | - | - | - | - | - | - | - | - |
| ITALIA | 53661 | 54006 | 54412 | 54913 | 55413 | 55829 | 56168 | 56460 | 56714 | 56888 |
| NORD OVEST | 6312 | 6369 | 6417 | 6465 | 6505 | 6520 | 6522 | 6518 | 6510 | 6495 |
| PIEMONTE | 4363 | 4411 | 4448 | 4488 | 4524 | 4539 | 4542 | 4542 | 4539 | 4533 |
| VALLE D'AOSTA | 108 | 108 | 110 | 111 | 112 | 113 | 114 | 114 | 114 | 115 |
| LIGURIA | 1842 | 1850 | 1859 | 1866 | 1868 | 1868 | 1866 | 1862 | 1856 | 1848 |
| LOMBARDIA | 8382 | 8497 | 8592 | 8672 | 8749 | 8812 | 8852 | 8888 | 8920 | 8932 |
| NORD EST | 6122 | 6164 | 6213 | 6269 | 6324 | 6370 | 6401 | 6426 | 6448 | 6462 |
| TRENTINO-ALTO ADIGE | 834 | 839 | 846 | 852 | 859 | 864 | 868 | 871 | 873 | 875 |
| VENETO | 4074 | 4110 | 4149 | 4189 | 4230 | 4263 | 4289 | 4311 | 4330 | 4343 |
| FRIULI-VENEZIA GIULIA | 1214 | 1215 | 1219 | 1228 | 1236 | 1242 | 1244 | 1245 | 1245 | 1244 |
| EMILIA-ROMAGNA | 3814 | 3837 | 3861 | 3886 | 3910 | 3928 | 3941 | 3952 | 3960 | 3962 |
| CENTRO | 5564 | 5595 | 5631 | 5669 | 5707 | 5739 | 5764 | 5784 | 5802 | 5814 |
| TOSCANA | 3437 | 3461 | 3488 | 3515 | 3540 | 3560 | 3573 | 3583 | 3591 | 3595 |
| UMBRIA | 774 | 775 | 779 | 784 | 788 | 793 | 797 | 801 | 804 | 807 |
| MARCHE | 1353 | 1358 | 1364 | 1371 | 1379 | 1387 | 1394 | 1400 | 1407 | 1412 |
| LAZIO | 4595 | 4661 | 4717 | 4776 | 4841 | 4897 | 4940 | 4978 | 5017 | 5046 |
| CAMPANIA | 5032 | 5054 | 5092 | 5148 | 5205 | 5256 | 5308 | 5357 | 5400 | 5437 |
| ABRUZZI-MOLISE | 1497 | 1491 | 1495 | 1510 | 1524 | 1536 | 1546 | 1555 | 1563 | 1569 |
| ABRUZZI | 1173 | 1169 | 1174 | 1186 | 1197 | 1207 | 1216 | 1224 | 1231 | 1236 |
| MOLISE | 324 | 321 | 321 | 324 | 327 | 329 | 330 | 331 | 332 | 334 |
| SUD | 6185 | 6180 | 6206 | 6263 | 6324 | 6388 | 6452 | 6508 | 6553 | 6591 |
| PUGLIA | 3571 | 3581 | 3608 | 3652 | 3698 | 3747 | 3795 | 3838 | 3873 | 3901 |
| BASILICATA | 610 | 605 | 605 | 608 | 610 | 613 | 615 | 617 | 618 | 619 |
| CALABRIA | 2004 | 1993 | 1993 | 2003 | 2016 | 2029 | 2041 | 2053 | 2063 | 2072 |
| SICILIA | 4695 | 4687 | 4703 | 4750 | 4796 | 4840 | 4882 | 4919 | 4953 | 4983 |
| SARDEGNA | 1465 | 1472 | 1486 | 1506 | 1526 | 1544 | 1560 | 1575 | 1588 | 1596 |
| EXTRA REGIO | - | - | - | - | - | - | - | - | - | - |

A 2. (fortsat/noch/continued/suite/seguito/vervolg)

1000

| | 1970 | 1971 | 1972 | 1973 | 1974 | 1975 | 1976 | 1977 | 1978 | 1979 |
|----------------------------------|-------|-------|-------|-------|-------|-------|-------|-------|-------|-------|
| NEDERLAND | 13032 | 13194 | 13330 | 13438 | 13543 | 13660 | 13773 | 13856 | 13939 | 14019 |
| NOORD-NEDERLAND | 1414 | 1430 | 1448 | 1465 | 1482 | 1499 | 1513 | 1527 | 1540 | 1549 |
| GRONINGEN | 520 | 524 | 528 | 532 | 534 | 538 | 542 | 546 | 550 | 552 |
| FRIESLAND | 524 | 530 | 536 | 543 | 550 | 557 | 563 | 569 | 576 | 580 |
| DRENTHE | 370 | 376 | 383 | 390 | 397 | 403 | 408 | 411 | 415 | 416 |
| OOST-NEDERLAND | 2462 | 2505 | 2542 | 2576 | 2610 | 2643 | 2674 | 2703 | 2734 | 2760 |
| OVERIJSEL | 927 | 939 | 951 | 962 | 972 | 981 | 989 | 997 | 1005 | 1013 |
| GELDERLAND | 1536 | 1565 | 1591 | 1614 | 1638 | 1663 | 1685 | 1706 | 1728 | 1748 |
| WEST-NEDERLAND | 6348 | 6406 | 6448 | 6467 | 6484 | 6517 | 6552 | 6565 | 6582 | 6606 |
| UTRECHT | 809 | 822 | 833 | 844 | 853 | 863 | 871 | 876 | 882 | 890 |
| NOORD-HOLLAND | 2251 | 2268 | 2280 | 2283 | 2284 | 2289 | 2298 | 2299 | 2299 | 2300 |
| ZUID-HOLLAND | 2979 | 3004 | 3017 | 3019 | 3022 | 3036 | 3049 | 3051 | 3058 | 3070 |
| ZEELAND | 308 | 313 | 318 | 321 | 325 | 329 | 334 | 338 | 342 | 346 |
| ZUID-NEDERLAND | 2808 | 2853 | 2892 | 2929 | 2967 | 3001 | 3033 | 3060 | 3084 | 3104 |
| NOORD-BRABANT | 1804 | 1836 | 1866 | 1895 | 1926 | 1953 | 1979 | 2001 | 2021 | 2038 |
| LIMBURG | 1005 | 1017 | 1026 | 1034 | 1041 | 1048 | 1054 | 1058 | 1063 | 1066 |
| EXTRA REGIO | - | - | - | - | - | - | - | - | - | - |
| BELGIQUE/BELGIE | 9639 | 9673 | 9711 | 9742 | 9772 | 9801 | 9818 | 9830 | 9840 | 9848 |
| VLAAMS GEWEST/REGION FLAMANDE | 5403 | 5434 | 5465 | 5490 | 5514 | 5538 | 5558 | 5575 | 5593 | 5610 |
| REGION WALLONNE/WAALS GEWEST | 3159 | 3165 | 3175 | 3186 | 3199 | 3210 | 3214 | 3219 | 3224 | 3226 |
| REG. BRUXELLOISE/BRUSSELS GEW. | 1076 | 1074 | 1072 | 1066 | 1059 | 1053 | 1046 | 1036 | 1022 | 1012 |
| ANTWERPEN/ANVERS | 1531 | 1538 | 1544 | 1548 | 1553 | 1557 | 1561 | 1568 | 1570 | 1572 |
| BRABANT | 2171 | 2184 | 2195 | 2202 | 2209 | 2216 | 2222 | 2218 | 2218 | 2219 |
| HAINAUT/HENEGOUWEN | 1319 | 1319 | 1320 | 1321 | 1322 | 1322 | 1320 | 1318 | 1316 | 1311 |
| LIEGE/LUIK | 1010 | 1009 | 1013 | 1015 | 1018 | 1019 | 1018 | 1010 | 1009 | 1007 |
| LIMBURG/LIMBOURG | 650 | 657 | 663 | 669 | 675 | 682 | 689 | 695 | 702 | 708 |
| LUXEMBOURG/LUXEMBURG | 217 | 217 | 217 | 218 | 219 | 219 | 220 | 221 | 221 | 222 |
| NAMUR/NAMEN | 381 | 382 | 383 | 385 | 387 | 390 | 391 | 400 | 401 | 403 |
| OOST-VLAANDEREH/FL. ORIENTALE | 1308 | 1312 | 1316 | 1319 | 1322 | 1325 | 1325 | 1326 | 1327 | 1329 |
| WEST-VLAANDEREH/FL. OCCIDENTALE | 1052 | 1057 | 1061 | 1065 | 1068 | 1071 | 1073 | 1075 | 1076 | 1077 |
| EXTRA REGIO | - | - | - | - | - | - | - | - | - | - |
| LUXEMBOURG (GRAND-DUCHE) | 340 | 345 | 348 | 353 | 358 | 360 | 359 | 358 | 358 | 358 |
| UNITED KINGDOM | 55522 | 55712 | 55869 | 56000 | 56011 | 55981 | 55959 | 55919 | 55902 | 55946 |
| NORTH | 3134 | 3138 | 3136 | 3132 | 3131 | 3127 | 3124 | 3116 | 3099 | 3087 |
| YORKSHIRE AND HUMBERSIDE | 4853 | 4869 | 4874 | 4886 | 4891 | 4888 | 4881 | 4876 | 4878 | 4878 |
| EAST MIDLANDS | 3606 | 3635 | 3667 | 3703 | 3720 | 3733 | 3739 | 3747 | 3750 | 3766 |
| EAST ANGLIA | 1663 | 1683 | 1716 | 1749 | 1771 | 1794 | 1815 | 1827 | 1843 | 1863 |
| SOUTH EAST | 16965 | 16994 | 17006 | 16996 | 16931 | 16887 | 16861 | 16834 | 16832 | 16858 |
| SOUTH WEST | 4059 | 4088 | 4144 | 4181 | 4207 | 4232 | 4257 | 4279 | 4296 | 4316 |
| WEST MIDLANDS | 5094 | 5122 | 5144 | 5162 | 5171 | 5168 | 5157 | 5154 | 5154 | 5152 |
| NORTH WEST | 6589 | 6603 | 6605 | 6596 | 6578 | 6562 | 6540 | 6519 | 6498 | 6476 |
| WALES | 2717 | 2724 | 2735 | 2749 | 2759 | 2766 | 2769 | 2768 | 2768 | 2775 |
| SCOTLAND | 5214 | 5217 | 5210 | 5212 | 5217 | 5206 | 5205 | 5196 | 5179 | 5167 |
| NORTHERN IRELAND | 1527 | 1538 | 1545 | 1547 | 1547 | 1537 | 1538 | 1537 | 1539 | 1543 |
| EXTRA REGIO | 101 | 101 | 87 | 87 | 88 | 81 | 73 | 66 | 66 | 65 |
| IRELAND | 2950 | 2978 | 3024 | 3072 | 3123 | 3176 | 3226 | 3269 | 3311 | 3368 |
| DANMARK | 4929 | 4964 | 4992 | 5022 | 5045 | 5060 | 5073 | 5088 | 5104 | 5117 |
| HOVEDSTADSREGIONEN | 1751 | 1762 | 1766 | 1767 | 1767 | 1767 | 1761 | 1756 | 1752 | 1748 |
| OST FOR STOREBAELT, EK, HOVEDST. | 557 | 560 | 563 | 567 | 570 | 570 | 574 | 577 | 581 | 584 |
| VEST FOR STOREBAELT | 2620 | 2641 | 2663 | 2688 | 2709 | 2723 | 2738 | 2755 | 2771 | 2785 |
| EXTRA REGIO | - | - | - | - | - | - | - | - | - | - |

A 3. Den samlede beskæftigelse
Erwerbstätige insgesamt
Occupied population
Emploi total
Occupazione totale
Totaal aantal arbeidskrachten

1000

| | 1970 | 1971 | 1972 | 1973 | 1974 | 1975 | 1976 | 1977 | 1978 | 1979 |
|---------------------|--------|--------|--------|--------|--------|--------|--------|--------|--------|-------|
| EUR-9 | 103874 | 103713 | 103500 | 104650 | 104772 | 103438 | 103325 | 103670 | 104129 | : |
| BR DEUTSCHLAND | 26570 | 26639 | 26580 | 26648 | 26155 | 25266 | 25033 | 24993 | 25181 | 25494 |
| SCHLESWIG-HOLSTEIN | 960 | 960 | 961 | 960 | 954 | 936 | 932 | 936 | 943 | : |
| HAMBURG | 957 | 953 | 950 | 949 | 932 | 897 | 887 | 881 | 886 | : |
| NIEDERSACHSEN | 2994 | 2988 | 2978 | 2974 | 2899 | 2803 | 2791 | 2747 | 2752 | : |
| BRAUNSCHWEIG | : | : | : | : | : | : | : | : | : | : |
| HANNOVER | : | : | : | : | : | : | : | : | : | : |
| LUENEBURG | : | : | : | : | : | : | : | : | : | : |
| WESER-EMS | : | : | : | : | : | : | : | : | : | : |
| BREMEN | 370 | 372 | 374 | 380 | 378 | 363 | 360 | 352 | 347 | : |
| NORDRHEIN-WESTFALEN | 6931 | 7026 | 6950 | 6966 | 6829 | 6560 | 6486 | 6532 | 6568 | : |
| DUESSELDORF | : | : | : | : | : | : | : | : | : | : |
| KOELN | : | : | : | : | : | : | : | : | : | : |
| MUENSTER | : | : | : | : | : | : | : | : | : | : |
| DETHOLD | : | : | : | : | : | : | : | : | : | : |
| ARNSBERG | : | : | : | : | : | : | : | : | : | : |
| HESSEN | 2441 | 2455 | 2457 | 2449 | 2397 | 2333 | 2314 | 2285 | 2313 | : |
| DARMSTADT | : | : | : | : | : | : | : | : | : | : |
| KASSEL | : | : | : | : | : | : | : | : | : | : |
| RHEINLAND-PFALZ | 1470 | 1454 | 1454 | 1454 | 1422 | 1374 | 1357 | 1344 | 1352 | : |
| KOBLENZ | : | : | : | : | : | : | : | : | : | : |
| TRIER | : | : | : | : | : | : | : | : | : | : |
| RHEINHESSEN-PFALZ | : | : | : | : | : | : | : | : | : | : |
| BADEN-WUERTTEMBERG | 4233 | 4244 | 4261 | 4314 | 4270 | 4099 | 4043 | 4041 | 4084 | : |
| STUTTGART | : | : | : | : | : | : | : | : | : | : |
| KARLSRUHE | : | : | : | : | : | : | : | : | : | : |
| FREIBURG | : | : | : | : | : | : | : | : | : | : |
| TUEBINGEN | : | : | : | : | : | : | : | : | : | : |
| BAYERN | 4834 | 4811 | 4836 | 4853 | 4755 | 4623 | 4602 | 4629 | 4684 | : |
| OBERBAYERN | : | : | : | : | : | : | : | : | : | : |
| NIEDERBAYERN | : | : | : | : | : | : | : | : | : | : |
| OBERPFALZ | : | : | : | : | : | : | : | : | : | : |
| OBERFRANKEN | : | : | : | : | : | : | : | : | : | : |
| MITTELFRANKEN | : | : | : | : | : | : | : | : | : | : |
| UNTERFRANKEN | : | : | : | : | : | : | : | : | : | : |
| SCHWABEN | : | : | : | : | : | : | : | : | : | : |
| SAARLAND | 435 | 442 | 444 | 445 | 433 | 421 | 420 | 410 | 422 | : |
| BERLIN (WEST) | 945 | 934 | 915 | 905 | 887 | 855 | 842 | 835 | 829 | : |
| EXTRA REGIO | - | - | - | - | - | - | - | - | - | : |

A 3. (fortsat/noch/continued/suite/seguito/vervolg)

1000

| | 1970 | 1971 | 1972 | 1973 | 1974 | 1975 | 1976 | 1977 | 1978 | 1979 |
|----------------------------|-------|-------|-------|-------|-------|-------|-------|-------|-------|-------|
| FRANCE | 20856 | 20934 | 21037 | 21303 | 21461 | 21236 | 21389 | 21566 | 21642 | 21620 |
| ILE DE FRANCE | 4656 | 4734 | 4767 | 4808 | 4828 | 4779 | 4804 | 4837 | 4842 | 4829 |
| BASSIN PARISIEN | 3762 | 3767 | 3777 | 3849 | 3906 | 3869 | 3900 | 3953 | 3969 | 3957 |
| CHAMPAGNE-ARDENNE | 528 | 527 | 528 | 537 | 544 | 540 | 544 | 549 | 546 | 544 |
| PICARDIE | 616 | 619 | 625 | 641 | 652 | 640 | 644 | 652 | 656 | 650 |
| HAUTE-NORMANDIE | 631 | 637 | 639 | 651 | 660 | 657 | 659 | 670 | 668 | 665 |
| CENTRE | 838 | 837 | 840 | 858 | 876 | 872 | 881 | 895 | 907 | 909 |
| BASSE-NORMANDIE | 539 | 535 | 535 | 540 | 548 | 541 | 548 | 556 | 558 | 558 |
| BOURGOGNE | 611 | 612 | 610 | 622 | 627 | 619 | 624 | 632 | 634 | 631 |
| NORD - PAS-DE-CALAIS | 1364 | 1368 | 1386 | 1399 | 1402 | 1383 | 1389 | 1400 | 1389 | 1376 |
| EST | 1850 | 1853 | 1859 | 1884 | 1893 | 1870 | 1882 | 1901 | 1911 | 1905 |
| LORRAINE | 862 | 864 | 864 | 871 | 873 | 867 | 871 | 878 | 874 | 865 |
| ALSACE | 571 | 573 | 575 | 587 | 590 | 579 | 581 | 589 | 594 | 598 |
| FRANCHE-COMTE | 416 | 416 | 420 | 427 | 430 | 424 | 430 | 434 | 443 | 442 |
| OUEST | 2647 | 2634 | 2636 | 2649 | 2698 | 2671 | 2701 | 2721 | 2742 | 2745 |
| PAYS DE LA LOIRE | 1086 | 1081 | 1083 | 1097 | 1111 | 1102 | 1117 | 1127 | 1134 | 1137 |
| BRETAGNE | 989 | 983 | 984 | 996 | 1006 | 997 | 1003 | 1006 | 1015 | 1016 |
| POITOU-CHARENTES | 572 | 570 | 569 | 576 | 581 | 571 | 581 | 587 | 593 | 593 |
| SUD-OUEST | 2168 | 2151 | 2151 | 2160 | 2164 | 2136 | 2151 | 2164 | 2167 | 2172 |
| AQUITAINE | 1008 | 999 | 992 | 993 | 1001 | 992 | 997 | 1006 | 1002 | 1006 |
| MIDI-PYRENEES | 856 | 852 | 856 | 865 | 862 | 847 | 854 | 857 | 861 | 864 |
| LIMOUSIN | 304 | 300 | 302 | 302 | 301 | 297 | 300 | 302 | 304 | 302 |
| CENTRE-EST | 2451 | 2461 | 2473 | 2513 | 2535 | 2499 | 2514 | 2521 | 2542 | 2542 |
| RHONE-ALPES | 1911 | 1925 | 1939 | 1975 | 2003 | 1976 | 1988 | 1991 | 2008 | 2008 |
| AUVERGNE | 540 | 536 | 534 | 537 | 532 | 523 | 526 | 530 | 535 | 534 |
| MEDITERRANEE | 1959 | 1965 | 1989 | 2021 | 2035 | 2029 | 2047 | 2069 | 2080 | 2094 |
| LANGUEDOC-ROUSSILLON | 605 | 596 | 599 | 605 | 604 | 598 | 608 | 619 | 626 | 632 |
| PROVENCE-ALPES-COTE D'AZUR | 1353 | 1370 | 1389 | 1417 | 1430 | 1430 | 1439 | 1450 | 1454 | 1462 |
| CORSE | | | | | | | | | | |
| EXTRA REGIO | - | - | - | - | - | - | - | - | - | - |
| ITALIA | 19742 | 19728 | 19509 | 19656 | 19947 | 19978 | 20138 | 20269 | 20389 | 20598 |
| NORD OVEST | 2581 | 2558 | 2528 | 2574 | 2648 | 2640 | 2631 | 2634 | 2658 | 2682 |
| PIEMONTE | 1841 | 1824 | 1794 | 1833 | 1894 | 1884 | 1873 | 1873 | 1893 | 1912 |
| VALLE D'AOSTA | 46 | 46 | 46 | 47 | 49 | 49 | 50 | 51 | 51 | 53 |
| LIGURIA | 695 | 689 | 688 | 693 | 705 | 707 | 708 | 709 | 714 | 717 |
| LOMBARDIA | 3427 | 3442 | 3408 | 3450 | 3484 | 3498 | 3507 | 3530 | 3549 | 3600 |
| NORD EST | 2378 | 2378 | 2350 | 2367 | 2388 | 2373 | 2396 | 2400 | 2412 | 2424 |
| TRENTINO-ALTO ADIGE | 327 | 334 | 332 | 340 | 347 | 345 | 349 | 355 | 358 | 369 |
| VENETO | 1547 | 1543 | 1533 | 1539 | 1550 | 1539 | 1555 | 1549 | 1557 | 1564 |
| FRIULI-VENEZIA GIULIA | 504 | 501 | 485 | 487 | 491 | 489 | 491 | 495 | 497 | 490 |
| EMILIA-ROMAGNA | 1630 | 1625 | 1596 | 1606 | 1640 | 1638 | 1640 | 1637 | 1650 | 1659 |
| CENTRO | 2187 | 2174 | 2123 | 2128 | 2164 | 2178 | 2179 | 2185 | 2191 | 2217 |
| TOSCANA | 1338 | 1326 | 1303 | 1306 | 1332 | 1343 | 1353 | 1363 | 1363 | 1375 |
| UMBRIA | 291 | 289 | 279 | 279 | 289 | 290 | 285 | 284 | 287 | 295 |
| MARCHE | 558 | 559 | 541 | 544 | 544 | 545 | 541 | 538 | 541 | 547 |
| LAZIO | 1640 | 1652 | 1645 | 1651 | 1681 | 1703 | 1734 | 1758 | 1780 | 1808 |
| CAMPANIA | 1568 | 1554 | 1539 | 1547 | 1552 | 1550 | 1578 | 1606 | 1608 | 1641 |
| ABRUZZI-MOLISE | 533 | 530 | 513 | 520 | 537 | 543 | 534 | 538 | 544 | 551 |
| ABRUZZI | 413 | 412 | 395 | 402 | 418 | 425 | 412 | 413 | 422 | 428 |
| MOLISE | 119 | 118 | 118 | 118 | 119 | 118 | 122 | 125 | 122 | 123 |
| SUD | 1982 | 1991 | 1988 | 1992 | 2024 | 2038 | 2090 | 2120 | 2110 | 2108 |
| PUGLIA | 1165 | 1181 | 1190 | 1200 | 1232 | 1240 | 1280 | 1300 | 1277 | 1279 |
| BASILICATA | 211 | 210 | 208 | 213 | 218 | 221 | 220 | 221 | 219 | 224 |
| CALABRIA | 605 | 600 | 590 | 579 | 575 | 577 | 590 | 598 | 613 | 604 |
| SICILIA | 1374 | 1384 | 1382 | 1376 | 1381 | 1375 | 1389 | 1398 | 1415 | 1425 |
| SARDEGNA | 444 | 439 | 437 | 445 | 446 | 443 | 459 | 466 | 472 | 482 |
| EXTRA REGIO | - | - | - | - | - | - | - | - | - | - |

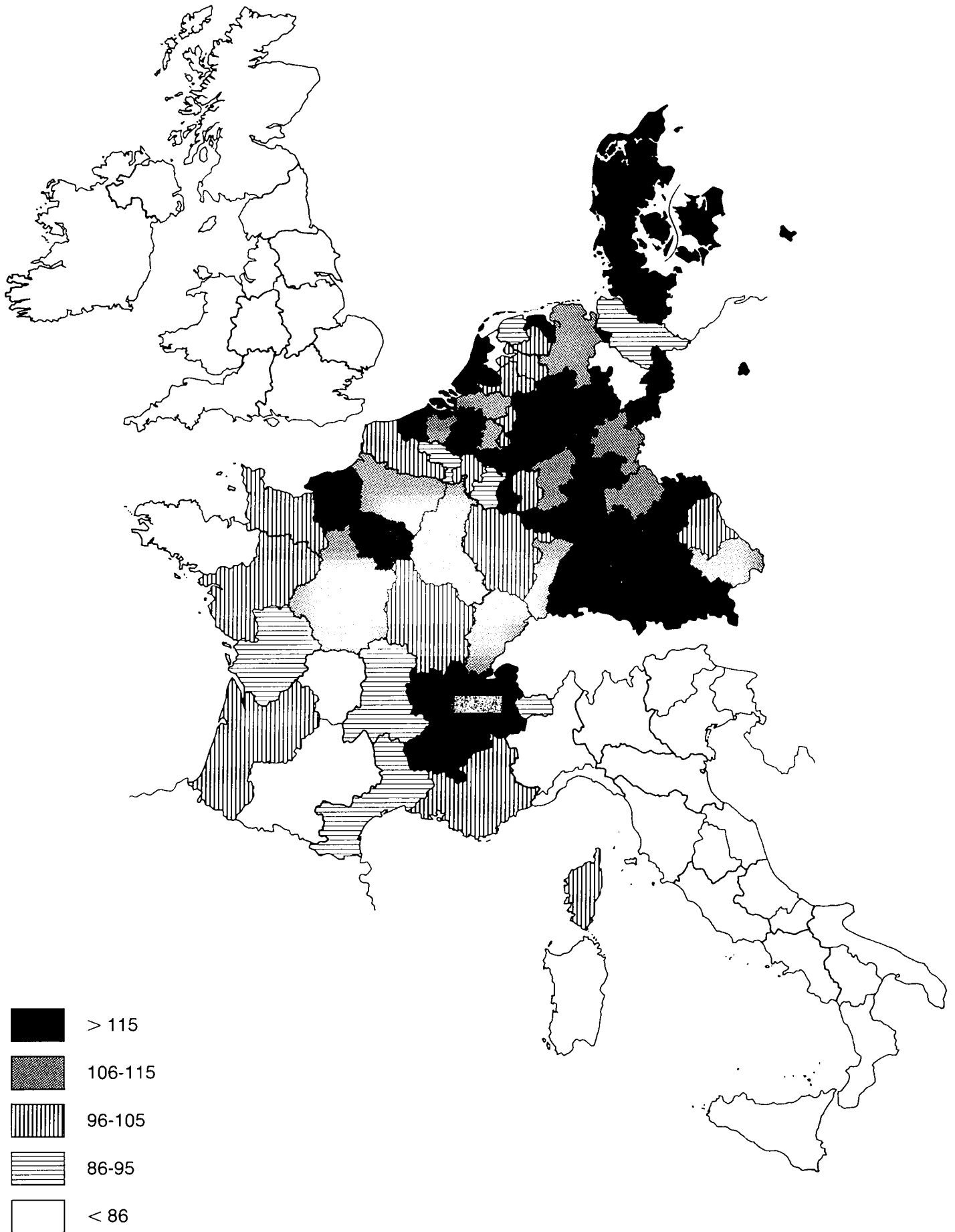
A 3. (fortsat/noch/continued/suite/seguito/vervolg)

1000

| | 1970 | 1971 | 1972 | 1973 | 1974 | 1975 | 1976 | 1977 | 1978 | 1979 |
|----------------------------------|-------|-------|-------|-------|-------|-------|-------|-------|-------|-------|
| NEDERLAND | 4696 | 4724 | 4683 | 4685 | 4687 | 4656 | 4649 | 4659 | 4681 | 4723 |
| HOORD-NEDERLAND | 467 | 470* | 466* | 467* | 462* | 451* | 450* | 443* | 429* | : |
| GROHINGEN | 184 | 184* | 183* | 182* | 179* | 175* | 172* | 168* | 168* | : |
| FRIESLAND | 167 | 167* | 164* | 163* | 162* | 160* | 162* | 159* | 151* | : |
| DRENTHE | 117 | 119* | 119* | 121* | 120* | 117* | 116* | 116* | 110* | : |
| OOST-NEDERLAND | 839 | 850* | 848* | 855* | 859* | 848* | 851* | 859* | 841* | : |
| OVERIJSSSEL | 310 | 311* | 309* | 309* | 313* | 308* | 311* | 316* | 300* | : |
| GELDERLAND | 530 | 539* | 540* | 546* | 547* | 540* | 539* | 542* | 541* | : |
| WEST-NEDERLAND | 2438 | 2437* | 2400* | 2383* | 2386* | 2384* | 2381* | 2389* | 2449* | : |
| UTRECHT | 294 | 302* | 305* | 310* | 313* | 315* | 315* | 321* | 328* | : |
| HOORD-HOLLAND | 888 | 887* | 873* | 866* | 870* | 863* | 866* | 866* | 880* | : |
| ZUID-HOLLAND | 1148 | 1139* | 1114* | 1098* | 1098* | 1101* | 1095* | 1097* | 1138* | : |
| ZEELAND | 108 | 109* | 108* | 108* | 105* | 105* | 106* | 106* | 108* | : |
| ZUID-NEDERLAND | 937 | 952* | 952* | 963* | 962* | 957* | 952* | 955* | 948* | : |
| HOORD-BRABANT | 614 | 626* | 629* | 639* | 638* | 639* | 636* | 637* | 638* | : |
| LIMBURG | 323 | 325* | 323* | 324* | 325* | 318* | 316* | 318* | 310* | : |
| EXTRA REGIO | 14 | 16 | 17 | 18 | 18 | 16 | 15 | 14 | 14* | : |
| BELGIQUE/BELGIE | 3691 | 3728 | 3725 | 3773 | 3828 | 3776 | 3752 | 3745 | 3748 | 3794 |
| VLAAMS GEWEST/REGION FLAMANDE | 2011* | 2040* | 2053* | 2091* | 2128* | 2109* | 2112* | 2113* | 2121* | : |
| REGION WALLONNE/WAALS GEWEST | 1138* | 1147* | 1141* | 1156* | 1168* | 1152* | 1141* | 1138* | 1134* | : |
| REG. BRUXELLOISE/BRUSSELS GEW. | 542* | 541* | 531* | 527* | 532* | 515* | 499* | 495* | 493* | : |
| ANTWERPEN/ANVERS | 603* | 609* | 609* | 617* | 622* | 613* | 612* | 610* | 611* | : |
| BRABANT | 959* | 961* | 954* | 957* | 971* | 950* | 933* | 930* | 928* | : |
| HAINAUT/HENEGOUWEN | 455* | 458* | 452* | 457* | 461* | 451* | 445* | 440* | 436* | : |
| LIEGE/LUIK | 392* | 391* | 388* | 389* | 395* | 387* | 381* | 375* | 372* | : |
| LIMBURG/LIMBOURG | 206* | 215* | 222* | 230* | 237* | 240* | 245* | 247* | 252* | : |
| LUXEMBOURG/LUXEMBURG | 69* | 71* | 72* | 76* | 76* | 77* | 79* | 80* | 81* | : |
| NAMUR/NAMEN | 131* | 134* | 134* | 138* | 138* | 137* | 137* | 141* | 144* | : |
| OOST-VLAANDEREN/FLANDRE ORIENT | 486* | 492* | 493* | 501* | 510* | 502* | 500* | 503* | 502* | : |
| WEST-VLAANDEREN/FLANDRE OCCIDE | 391* | 397* | 401* | 409* | 420* | 418* | 418* | 419* | 421* | : |
| EXTRA REGIO | - | - | - | - | - | - | - | - | - | : |
| LUXEMBOURG (GRAND-DUCHE) | 137 | 143 | 147 | 150 | 155 | 154 | 152 | 151 | 150 | : |
| UNITED KINGDOM | 24848 | 24485 | 24460 | 25039 | 25127 | 24996 | 24818 | 24886 | 24920 | 25071 |
| NORTH | : | 1329 | 1328 | 1373 | 1332 | 1354 | 1343 | 1344* | 1344* | 1350* |
| YORKSHIRE AND HUMBERSIDE | : | 2053 | 2049 | 2105 | 2151 | 2144 | 2128 | 2142* | 2142* | 2153* |
| EAST MIDLANDS | : | 1473 | 1483 | 1532 | 1604 | 1607 | 1619 | 1640* | 1641* | 1654* |
| EAST ANGLIA | : | 694 | 709 | 741 | 752 | 756 | 755 | 763* | : | : |
| SOUTH EAST | : | 8078 | 8103 | 8214 | 8123 | 8042 | 7975 | 7953* | : | : |
| SOUTH WEST | : | 1558 | 1580 | 1636 | 1751 | 1752 | 1745 | 1778* | 1781* | 1803* |
| WEST MIDLANDS | : | 2371 | 2338 | 2412 | 2408 | 2373 | 2347 | 2362* | 2376* | 2373* |
| NORTH WEST | : | 2936 | 2916 | 2974 | 2920 | 2889 | 2853 | 2861* | 2854* | 2865* |
| WALES | : | 1080 | 1089 | 1118 | 1106 | 1111 | 1109 | 1111* | 1111* | 1115* |
| SCOTLAND | : | 2160 | 2144 | 2205 | 2234 | 2229 | 2225 | 2225* | 2221* | 2230* |
| NORTHERN IRELAND | : | 551 | 552 | 565 | 576 | 576 | 575 | 571* | 580* | 591* |
| EXTRA REGIO | : | 201 | 168 | 164 | 170 | 163 | 144 | 135* | 130* | 130* |
| IRELAND | 1053 | 1055 | 1050 | 1057 | 1069 | 1053 | 1037 | 1042 | 1051 | 1065 |
| DANMARK | 2281 | 2278 | 2309 | 2339 | 2344 | 2324 | 2358 | 2359 | 2368 | 2388 |
| HOVEDSTADSREGIONEN | 876* | 865* | 864* | 868* | 870* | 860* | 867* | 859* | 860* | : |
| ØST FOR STOREBAELT, ØK, HØVEDST. | 252* | 251* | 256* | 258* | 259* | 255* | 261* | 261* | 264* | : |
| VEST FOR STOREBAELT | 1153* | 1162* | 1189* | 1213* | 1214* | 1208* | 1231* | 1239* | 1244* | : |
| EXTRA REGIO | - | - | - | - | - | - | - | - | - | : |

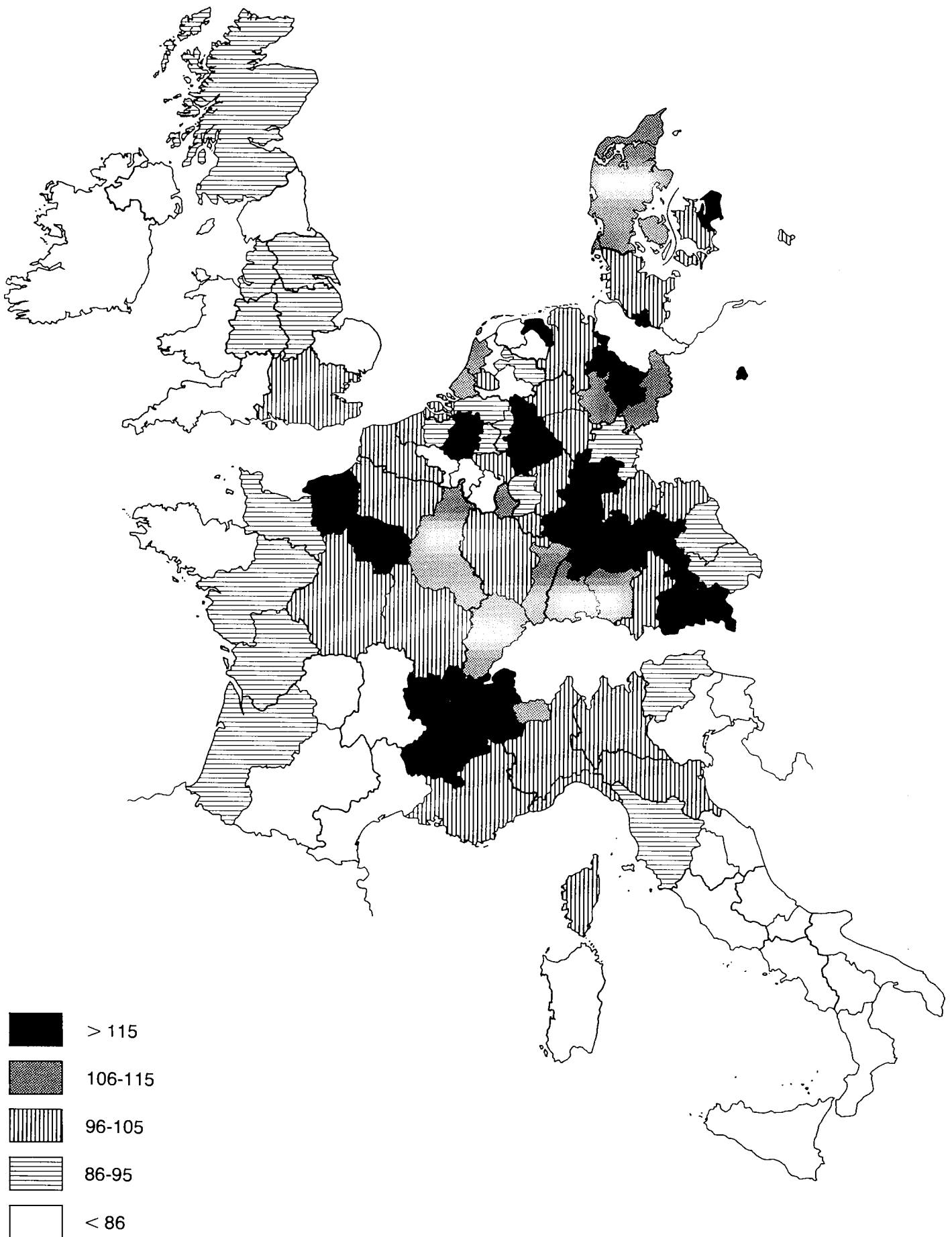
A 4.1

EUR 9 (ECU) = 100
1978



A 4.1

EUR 9 (PPS/SPA) = 100
1978



A 4.1 Spredningen i bruttoværditilvæksten i markedspriser pr. indbygger
 Streuung der Bruttowertschöpfung zu Marktpreisen je Einwohner
 Disparities of gross value-added at market prices per inhabitant
 Disparités de la valeur ajoutée brute aux prix du marché par habitant
 Dispersione del valore aggiunto ai prezzi di mercato per abitante
 Spreiding van de bruto toegevoegde waarde tegen marktprijzen per inwoner

| | <i>Land/Pays = 100</i> | | | <i>EUR-9 (ECU) = 100</i> | | | <i>EUR-9 (PPS/SPA) = 100</i> | | |
|---------------------|------------------------|------|-------|--------------------------|------|-------|------------------------------|------|-------|
| | 1970 | 1975 | 1978* | 1970 | 1975 | 1978* | 1970 | 1975 | 1978* |
| EUR-9 | : | : | : | 100 | 100 | 100 | 100 | 100 | 100 |
| BR DEUTSCHLAND | 100 | 100 | 100 | 122 | 129 | 138 | 114 | 115 | 118 |
| SCHLESWIG-HOLSTEIN | 82 | 86 | 85 | 101 | 110 | 118 | 94 | 99 | 101 |
| HAMBURG | 161* | 156* | 162 | 197* | 201* | 223 | 183* | 179* | 191 |
| NIEDERSACHSEN | 86 | 87 | 88 | 105 | 112 | 121 | 97 | 100 | 103 |
| BRAUNSCHWEIG | 91 | : | 96 | 111 | : | 133 | 103 | : | 114 |
| HANNOVER | 100 | : | 98 | 122 | : | 136 | 113 | : | 116 |
| LUENEBURG | 69 | : | 68 | 85 | : | 94 | 79 | : | 81 |
| WESER-EMS | 78 | : | 83 | 95 | : | 115 | 88 | : | 99 |
| BREMEN | 132 | 132 | 129 | 162 | 171 | 178 | 150 | 153 | 152 |
| NORDRHEIN-WESTFALEN | 103 | 102 | 99 | 126 | 131 | 137 | 117 | 117 | 117 |
| DUESSELDORF | 121 | : | 113 | 148 | : | 156 | 138 | : | 134 |
| KOELN | 97 | : | 100 | 119 | : | 138 | 111 | : | 118 |
| MUENSTER | 84 | : | 89 | 102 | : | 122 | 95 | : | 105 |
| DETHOLD | 94 | : | 94 | 115 | : | 130 | 107 | : | 111 |
| ARNSBERG | 97 | : | 89 | 119 | : | 123 | 110 | : | 105 |
| HESSEN | 104 | 102 | 105 | 127 | 132 | 146 | 118 | 118 | 125 |
| DARMSTADT | 112 | : | 114 | 137 | : | 157 | 128 | : | 135 |
| KASSEL | 80 | : | 81 | 98 | : | 112 | 91 | : | 95 |
| RHEINLAND-PFALZ | 87 | 90 | 90 | 107 | 117 | 125 | 99 | 104 | 107 |
| KOBLENZ | 79 | : | 82 | 97 | : | 113 | 90 | : | 97 |
| TRIER | 72 | : | 76 | 88 | : | 105 | 81 | : | 90 |
| RHEINHESSEN-PFALZ | 98 | : | 100 | 119 | : | 138 | 111 | : | 118 |
| BADEN-MUERTTEMBERG | 107 | 105 | 106 | 130 | 136 | 146 | 121 | 121 | 125 |
| STUTTGART | 113 | : | 114 | 138 | : | 158 | 128 | : | 135 |
| KARLSRUHE | 111 | : | 110 | 136 | : | 151 | 126 | : | 130 |
| FREIBURG | 96 | : | 94 | 117 | : | 129 | 109 | : | 111 |
| TUEBINGEN | 98 | : | 96 | 120 | : | 133 | 111 | : | 114 |
| BAYERN | 94 | 94 | 95 | 115 | 121 | 132 | 106 | 108 | 113 |
| OBERBAYERN | 114 | : | 113 | 139 | : | 156 | 129 | : | 134 |
| NIEDERBAYERN | 68 | : | 78 | 84 | : | 108 | 78 | : | 92 |
| OBERPFALZ | 71 | : | 76 | 87 | : | 104 | 81 | : | 89 |
| OBERFRANKEN | 86 | : | 86 | 105 | : | 119 | 98 | : | 102 |
| MITTELFRANKEN | 102 | : | 101 | 124 | : | 139 | 115 | : | 119 |
| UNTERFRANKEN | 78 | : | 82 | 95 | : | 113 | 89 | : | 97 |
| SCHWABEN | 89 | : | 89 | 109 | : | 122 | 101 | : | 105 |
| SAARLAND | 81 | 90 | 89 | 99 | 117 | 122 | 92 | 104 | 105 |
| BERLIN (WEST) | 112 | 116 | 116 | 136 | 150 | 161 | 127 | 134 | 138 |

A 4.1 (fortsat/noch/continued/suite/seguito/vervolg)

| | <i>Land/Pays = 100</i> | | | <i>EUR-9 (ECU) = 100</i> | | | <i>EUR-9 (PPS/SPA) = 100</i> | | |
|----------------------------|------------------------|------|-------|--------------------------|------|-------|------------------------------|------|-------|
| | 1970 | 1975 | 1978* | 1970 | 1975 | 1978* | 1970 | 1975 | 1978* |
| FRANCE | 100 | 100 | 100 | 108 | 118 | 114 | 102 | 109 | 110 |
| ILE DE FRANCE | 149 | 155 | 146 | 160 | 183 | 167 | 151 | 169 | 160 |
| BASSIN PARISIEN | 95 | 94 | 96 | 102 | 111 | 109 | 96 | 103 | 105 |
| CHAMPAGNE-ARDENNE | 103 | 106 | 100 | 111 | 125 | 115 | 104 | 116 | 110 |
| PICARDIE | 93 | 94 | 93 | 100 | 111 | 107 | 95 | 103 | 102 |
| HAUTE-NORMANDIE | 112 | 110 | 112 | 121 | 130 | 128 | 114 | 120 | 123 |
| CENTRE | 91 | 88 | 93 | 98 | 104 | 107 | 92 | 96 | 102 |
| BASSE-NORMANDIE | 81 | 80 | 84 | 88 | 95 | 96 | 83 | 88 | 92 |
| BOURGOGNE | 88 | 88 | 90 | 95 | 105 | 103 | 89 | 96 | 98 |
| NORD - PAS-DE-CALAIS | 90 | 90 | 89 | 97 | 107 | 102 | 92 | 98 | 98 |
| EST | 96 | 96 | 95 | 104 | 114 | 109 | 98 | 105 | 104 |
| LORRAINE | 97 | 94 | 92 | 104 | 111 | 105 | 98 | 103 | 100 |
| ALSACE | 98 | 99 | 97 | 106 | 117 | 111 | 100 | 108 | 107 |
| FRANCHE-COMTE | 91 | 98 | 100 | 99 | 117 | 115 | 93 | 107 | 110 |
| OUEST | 77 | 79 | 80 | 83 | 93 | 91 | 79 | 86 | 87 |
| PAYS DE LA LOIRE | 84 | 84 | 85 | 90 | 100 | 97 | 85 | 92 | 93 |
| BRETAGNE | 71 | 72 | 72 | 76 | 85 | 83 | 72 | 79 | 79 |
| POITOU-CHARENTES | 77 | 80 | 83 | 83 | 94 | 95 | 78 | 87 | 91 |
| SUD-OUEST | 79 | 73 | 79 | 85 | 87 | 91 | 80 | 80 | 87 |
| AQUITAINE | 86 | 80 | 86 | 93 | 95 | 99 | 88 | 87 | 94 |
| MIDI-PYRENEES | 72 | 67 | 74 | 78 | 80 | 84 | 73 | 74 | 81 |
| LIMOUSIN | 72 | 70 | 73 | 77 | 82 | 84 | 73 | 76 | 80 |
| CENTRE-EST | 98 | 96 | 100 | 105 | 114 | 114 | 99 | 105 | 109 |
| RHONE-ALPES | 103 | 103 | 106 | 111 | 122 | 121 | 105 | 112 | 116 |
| AUVERGNE | 78 | 71 | 77 | 84 | 84 | 89 | 80 | 77 | 85 |
| MEDITERRANEE | 84 | 78 | 84 | 90 | 93 | 96 | 85 | 86 | 92 |
| LANGUEDOC-ROUSSILLON | 72 | 70 | 76 | 78 | 82 | 86 | 74 | 76 | 83 |
| PROVENCE-ALPES-COTE D'AZUR | 89 | 82 | 87 | 96 | 97 | 100 | 91 | 90 | 96 |
| CORSE | | | | | | | | | |
| ITALIA | 100 | 100 | 100 | 79 | 67 | 62 | 86 | 80 | 78 |
| NORD OVEST | 131 | 126 | 126 | 104 | 84 | 78 | 113 | 101 | 99 |
| PIEMONTE | 130 | 125 | 128 | 102 | 83 | 79 | 111 | 101 | 100 |
| VALLE D'AOSTA | 136 | 156 | 143 | 107 | 104 | 88 | 116 | 125 | 112 |
| LIGURIA | 135 | 127 | 122 | 107 | 85 | 75 | 116 | 102 | 96 |
| LOMBARDIA | 137 | 132 | 132 | 108 | 88 | 82 | 117 | 106 | 104 |
| NORD EST | 101 | 104 | 107 | 80 | 69 | 66 | 87 | 83 | 84 |
| TRENTINO-ALTO ADIGE | 96 | 106 | 113 | 76 | 70 | 70 | 82 | 85 | 89 |
| VENETO | 101 | 102 | 105 | 79 | 68 | 65 | 86 | 82 | 83 |
| FRIULI-VENEZIA GIULIA | 105 | 110 | 109 | 83 | 73 | 67 | 90 | 89 | 85 |
| EMILIA-ROMAGNA | 115 | 124 | 128 | 91 | 82 | 79 | 98 | 99 | 101 |
| CENTRO | 101 | 102 | 106 | 80 | 68 | 65 | 87 | 82 | 83 |
| TOSCANA | 109 | 107 | 111 | 86 | 71 | 69 | 93 | 86 | 87 |
| UMBRIA | 88 | 95 | 95 | 70 | 63 | 59 | 76 | 77 | 75 |
| MARCHE | 90 | 91 | 100 | 71 | 61 | 62 | 77 | 73 | 78 |
| LAZIO | 109 | 102 | 102 | 86 | 68 | 63 | 94 | 82 | 80 |
| CAMPANIA | 69 | 67 | 66 | 54 | 45 | 41 | 59 | 54 | 52 |
| ABRUZZI-MOLISE | 68 | 77 | 77 | 54 | 51 | 48 | 58 | 62 | 61 |
| ABRUZZI | 71 | 80 | 80 | 56 | 53 | 49 | 61 | 64 | 62 |
| MOLISE | 58 | 68 | 69 | 46 | 45 | 43 | 50 | 55 | 55 |
| SUD | 63 | 68 | 65 | 50 | 45 | 40 | 54 | 54 | 51 |
| PUGLIA | 69 | 71 | 69 | 54 | 47 | 43 | 59 | 57 | 54 |
| BASILICATA | 58 | 71 | 72 | 46 | 48 | 45 | 50 | 57 | 57 |
| CALABRIA | 53 | 60 | 55 | 42 | 40 | 34 | 46 | 48 | 43 |
| SICILIA | 68 | 70 | 66 | 54 | 47 | 40 | 58 | 56 | 51 |
| SARDEGNA | 79 | 76 | 76 | 62 | 51 | 47 | 67 | 61 | 60 |

A 4.1 (fortsat/noch/continued/suite/seguito/vervolg)

| | Land/Pays = 100 | | | EUR-9 (ECU) = 100 | | | EUR-9 (PPS/SPA) = 100 | | |
|---------------------------------|-----------------|------|-------|-------------------|------|-------|-----------------------|------|-------|
| | 1970 | 1975 | 1978* | 1970 | 1975 | 1978* | 1970 | 1975 | 1978* |
| ----- | | | | | | | | | |
| NEDERLAND | 100 | 100 | 100 | 96 | 113 | 120 | 105 | 105 | 103 |
| NOORD-NEDERLAND | 92 | 118 | 124 | 89 | 133 | 149 | 96 | 124 | 128 |
| GRONINGEN | 118 | 193 | 207 | 113 | 218 | 248 | 124 | 203 | 213 |
| FRIESLAND | 76 | 74 | 75 | 73 | 84 | 91 | 80 | 78 | 78 |
| DRENTHE | 78 | 79 | 81 | 75 | 89 | 98 | 82 | 83 | 84 |
| OOST-NEDERLAND | 88 | 83 | 83 | 84 | 94 | 99 | 92 | 88 | 85 |
| OVERIJSEL | 85 | 85 | 84 | 81 | 96 | 101 | 89 | 89 | 87 |
| GELDERLAND | 89 | 83 | 82 | 86 | 93 | 98 | 94 | 87 | 84 |
| WEST-NEDERLAND | 110 | 107 | 106 | 105 | 120 | 127 | 115 | 112 | 109 |
| UTRECHT | 93 | 97 | 97 | 89 | 110 | 116 | 97 | 102 | 100 |
| NOORD-HOLLAND | 110 | 106 | 107 | 106 | 119 | 128 | 115 | 111 | 110 |
| ZUID-HOLLAND | 114 | 110 | 109 | 110 | 124 | 131 | 120 | 116 | 112 |
| ZEELAND | 104 | 107 | 102 | 100 | 121 | 123 | 109 | 112 | 105 |
| ZUID-NEDERLAND | 90 | 87 | 87 | 86 | 98 | 104 | 94 | 91 | 90 |
| NOORD-BRABANT | 94 | 90 | 89 | 90 | 102 | 107 | 98 | 95 | 92 |
| LIMBURG | 83 | 81 | 83 | 80 | 91 | 100 | 87 | 85 | 86 |
| ----- | | | | | | | | | |
| BELGIE/BELGIE | 100 | 100 | 100 | 107 | 118 | 124 | 103 | 107 | 104 |
| VLAAMS GEWEST/REGION FLAMANDE | 97 | 99 | 99 | 103 | 116 | 124 | 100 | 105 | 103 |
| REGION WALLONNE/MAALS GEWEST | 87 | 83 | 83 | 92 | 98 | 103 | 90 | 89 | 86 |
| REG. BRUXELLOISE/BRUSSELS GEW. | 154 | 159 | 158 | 165 | 188 | 196 | 160 | 170 | 164 |
| ANTWERPEN/ANVERS | 117 | 122 | 123 | 125 | 144 | 153 | 121 | 130 | 128 |
| BRABANT | 119 | 118 | 116 | 127 | 139 | 144 | 123 | 126 | 120 |
| HAINAUT/HENEGOUWEN | 81 | 77 | 76 | 87 | 90 | 94 | 84 | 82 | 79 |
| LIEGE/LUIK | 100 | 96 | 95 | 106 | 113 | 119 | 103 | 103 | 99 |
| LIMBURG/LIMBOURG | 77 | 89 | 90 | 82 | 105 | 111 | 80 | 95 | 93 |
| LUXEMBOURG/LUXEMBOURG | 72 | 77 | 77 | 77 | 91 | 95 | 74 | 82 | 80 |
| NAMUR/NAMEN | 83 | 77 | 81 | 88 | 91 | 101 | 86 | 83 | 84 |
| OOST-VLAANDEREN/FLANDRE ORIENT | 91 | 88 | 90 | 97 | 104 | 112 | 94 | 94 | 94 |
| WEST-VLAANDEREN/FLANDRE OCCIDE | 96 | 98 | 98 | 103 | 116 | 122 | 100 | 105 | 102 |
| ----- | | | | | | | | | |
| LUXEMBOURG (GRAND-DUCHE) | 100 | 100 | 100 | 129 | 121 | 131 | 124 | 115 | 115 |
| ----- | | | | | | | | | |
| UNITED KINGDOM | 100 | 100 | 100 | 89 | 77 | 73 | 96 | 93 | 92 |
| NORTH | : | 93 | 91 | : | 71 | 66 | : | 86 | 84 |
| YORKSHIRE AND HUMBERSIDE | : | 94 | 93 | : | 72 | 68 | : | 87 | 86 |
| EAST MIDLANDS | : | 96 | 95 | : | 74 | 70 | : | 89 | 88 |
| EAST ANGLIA | : | 89 | 91 | : | 69 | 67 | : | 83 | 84 |
| SOUTH EAST | : | 114 | 110 | : | 88 | 81 | : | 106 | 102 |
| SOUTH WEST | : | 91 | 90 | : | 70 | 66 | : | 84 | 83 |
| WEST MIDLANDS | : | 101 | 96 | : | 77 | 70 | : | 93 | 89 |
| NORTH WEST | : | 96 | 94 | : | 74 | 69 | : | 89 | 87 |
| WALES | : | 88 | 87 | : | 68 | 63 | : | 81 | 80 |
| SCOTLAND | : | 97 | 97 | : | 75 | 71 | : | 90 | 90 |
| NORTHERN IRELAND | : | 74 | 75 | : | 57 | 55 | : | 69 | 69 |
| ----- | | | | | | | | | |
| IRELAND | 100 | 100 | 100 | 48 | 46 | 47 | 54 | 57 | 61 |
| ----- | | | | | | | | | |
| DANMARK | 100 | 100 | 100 | 127 | 140 | 143 | 119 | 117 | 114 |
| HOVEDSTADSREGIONEN | 122 | 117 | 114 | 155 | 164 | 163 | 145 | 137 | 130 |
| ØST FOR STOREBÆLT, EK, HOVEDST. | 88 | 89 | 90 | 111 | 125 | 129 | 104 | 104 | 103 |
| VEST FOR STOREBÆLT | 88 | 91 | 93 | 112 | 128 | 133 | 104 | 107 | 106 |

A 4.2 Spredningen i bruttoværditilvæksten i markedspriser pr. beskæftiget
 Streuung der Bruttowertschöpfung zu Marktpreisen je Erwerbstätigen
 Disparities of gross value-added at market prices per employed person
 Disparités de la valeur ajoutée brute aux prix du marché par personne occupée
 Dispersione del valore aggiunto ai prezzi di mercato per occupato
 Spreiding van de bruto toegevoegde waarde tegen marktprijzen per werknemer

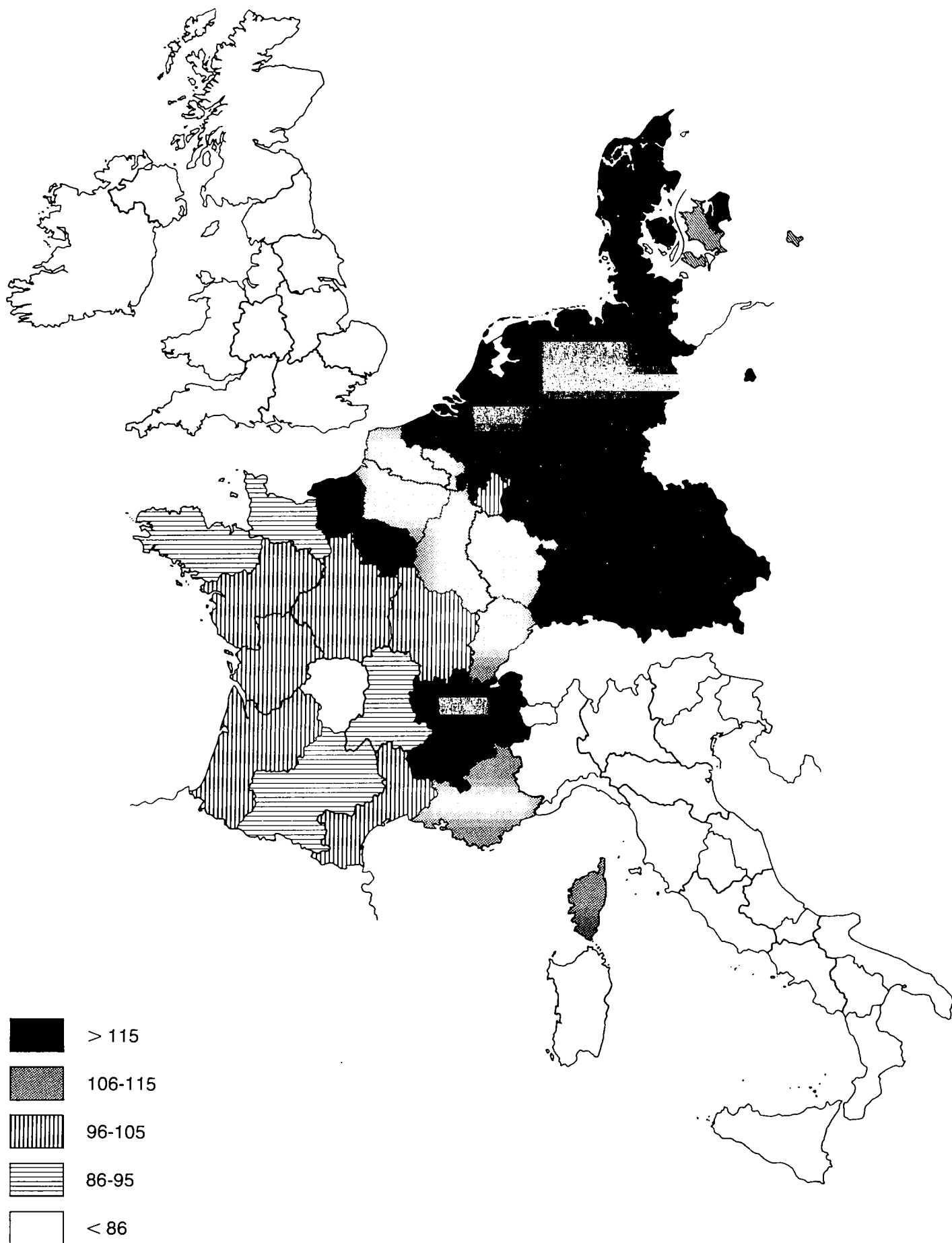
| | <i>Land/Pays = 100</i> | | | <i>EUR-9 (ECU) = 100</i> | | | <i>EUR-9 (PPS/SPA) = 100</i> | | |
|---------------------|------------------------|------|-------|--------------------------|------|-------|------------------------------|------|-------|
| | 1970 | 1975 | 1978* | 1970 | 1975 | 1978* | 1970 | 1975 | 1978* |
| EUR-9 | : | : | : | 100 | 100 | 100 | 100 | 100 | 100 |
| BR DEUTSCHLAND | 100 | 100 | 100 | 115 | 126 | 135 | 107 | 113 | 115 |
| SCHLESWIG-HOLSTEIN | 94 | 97 | 96 | 108 | 122 | 129 | 100 | 109 | 111 |
| HAMBURG | 132* | 122* | 125 | 152° | 155° | 169 | 142* | 138° | 145 |
| NIEDERSACHSEN | 89 | 92 | 94 | 102 | 116 | 127 | 95 | 104 | 109 |
| BRAUNSCHWEIG | : | : | : | : | : | : | : | : | : |
| HANNOVER | : | : | : | : | : | : | : | : | : |
| LUENEBURG | : | : | : | : | : | : | : | : | : |
| WESER-EMS | : | : | : | : | : | : | : | : | : |
| BREMEN | 113 | 107 | 107 | 131 | 136 | 144 | 121 | 121 | 123 |
| NORDRHEIN-WESTFALEN | 110 | 109 | 106 | 127 | 138 | 142 | 117 | 123 | 122 |
| DUESSELDORF | : | : | : | : | : | : | : | : | : |
| KOELN | : | : | : | : | : | : | : | : | : |
| MUENSTER | : | : | : | : | : | : | : | : | : |
| DETHOLD | : | : | : | : | : | : | : | : | : |
| ARNSBERG | : | : | : | : | : | : | : | : | : |
| HESSEN | 100 | 100 | 104 | 116 | 126 | 140 | 108 | 113 | 120 |
| DARMSTADT | : | : | : | : | : | : | : | : | : |
| KASSEL | : | : | : | : | : | : | : | : | : |
| RHEINLAND-PFALZ | 95 | 99 | 100 | 110 | 125 | 134 | 102 | 112 | 115 |
| KOBLENZ | : | : | : | : | : | : | : | : | : |
| TRIER | : | : | : | : | : | : | : | : | : |
| RHEINHESSEN-PFALZ | : | : | : | : | : | : | : | : | : |
| BADEN-WUERTTEMBERG | 98 | 96 | 97 | 113 | 122 | 131 | 105 | 109 | 112 |
| STUTTGART | : | : | : | : | : | : | : | : | : |
| KARLSRUHE | : | : | : | : | : | : | : | : | : |
| FREIBURG | : | : | : | : | : | : | : | : | : |
| TUEBINGEN | : | : | : | : | : | : | : | : | : |
| BAYERN | 89 | 90 | 90 | 103 | 114 | 122 | 95 | 102 | 104 |
| OBERBAYERN | : | : | : | : | : | : | : | : | : |
| NIEDERBAYERN | : | : | : | : | : | : | : | : | : |
| OBERPFALZ | : | : | : | : | : | : | : | : | : |
| OBERFRANKEN | : | : | : | : | : | : | : | : | : |
| MITTELFRANKEN | : | : | : | : | : | : | : | : | : |
| UNTERFRANKEN | : | : | : | : | : | : | : | : | : |
| SCHWABEN | : | : | : | : | : | : | : | : | : |
| SAARLAND | 91 | 96 | 93 | 105 | 122 | 125 | 98 | 109 | 107 |
| BERLIN (WEST) | 110 | 111 | 111 | 127 | 140 | 149 | 118 | 125 | 128 |

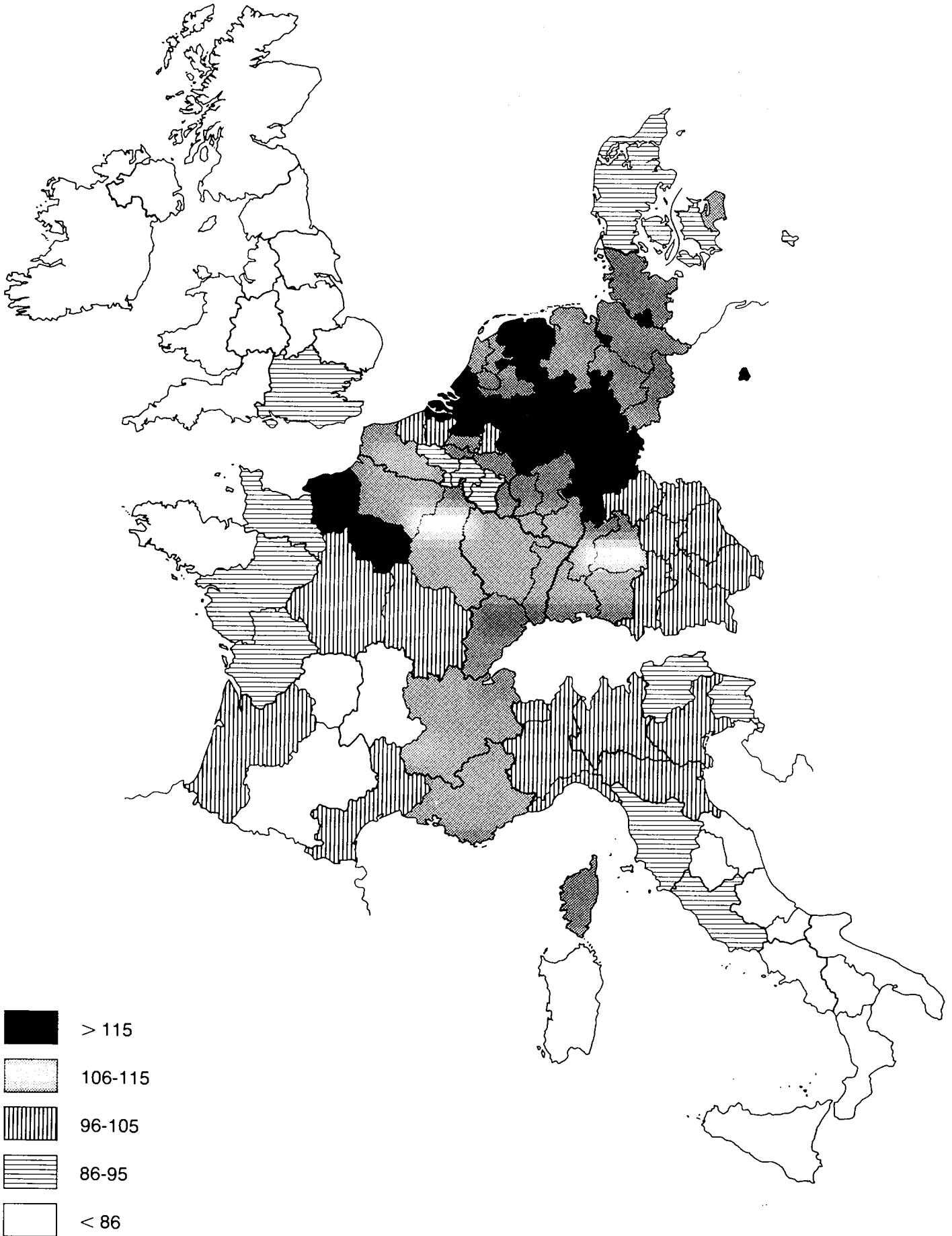
A 4.2 (fortsat/noch/continued/suite/seguito/vervolg)

| | Land/Pays = 100 | | | EUR-9 (ECU) = 100 | | | EUR-9 (PPS/SPA) = 100 | | |
|----------------------------|-----------------|------|-------|-------------------|------|-------|-----------------------|------|-------|
| | 1970 | 1975 | 1978* | 1970 | 1975 | 1978* | 1970 | 1975 | 1978* |
| FRANCE | 100 | 100 | 100 | 108 | 118 | 113 | 102 | 109 | 108 |
| ILE DE FRANCE | 124 | 129 | 123 | 135 | 152 | 138 | 127 | 140 | 133 |
| BASSIN PARISIEN | 96 | 95 | 96 | 104 | 111 | 108 | 98 | 103 | 103 |
| CHAMPAGNE-ARDENNE | 104 | 106 | 100 | 113 | 125 | 113 | 106 | 115 | 108 |
| PICARDIE | 100 | 100 | 99 | 109 | 117 | 111 | 102 | 108 | 107 |
| HAUTE-NORMANDIE | 112 | 108 | 111 | 121 | 127 | 125 | 114 | 117 | 120 |
| CENTRE | 91 | 87 | 92 | 99 | 103 | 104 | 93 | 95 | 99 |
| BASSE-NORMANDIE | 79 | 78 | 80 | 86 | 92 | 91 | 81 | 85 | 87 |
| BOURGOGNE | 90 | 90 | 91 | 98 | 107 | 103 | 92 | 98 | 98 |
| NORD - PAS-DE-CALAIS | 105 | 103 | 102 | 114 | 121 | 115 | 107 | 112 | 111 |
| EST | 102 | 102 | 77 | 110 | 120 | 87 | 104 | 111 | 83 |
| LOTTREINE | 106 | 102 | 99 | 115 | 120 | 111 | 108 | 111 | 107 |
| ALSACE | 103 | 104 | 103 | 111 | 123 | 116 | 105 | 113 | 111 |
| FRANCHE-COMTE | 92 | 99 | 99 | 99 | 117 | 112 | 94 | 108 | 107 |
| OUEST | 80 | 82 | 76 | 87 | 96 | 86 | 82 | 89 | 82 |
| PAYS DE LA LOIRE | 84 | 85 | 86 | 91 | 101 | 97 | 86 | 93 | 93 |
| BRETAGNE | 74 | 76 | 76 | 80 | 89 | 86 | 76 | 82 | 82 |
| POITOU-CHARENTES | 83 | 86 | 87 | 90 | 101 | 98 | 84 | 93 | 94 |
| SUD-OUEST | 81 | 77 | 67 | 88 | 91 | 75 | 83 | 84 | 72 |
| AQUITAINE | 88 | 83 | 90 | 95 | 98 | 101 | 90 | 90 | 97 |
| MIDI-PYRENEES | 77 | 73 | 79 | 83 | 86 | 89 | 78 | 79 | 85 |
| LIMOUSIN | 72 | 70 | 72 | 78 | 82 | 82 | 73 | 76 | 78 |
| CENTRE-EST | 96 | 95 | 106 | 104 | 112 | 119 | 98 | 103 | 114 |
| RHONE-ALPES | 101 | 100 | 105 | 110 | 118 | 118 | 103 | 109 | 113 |
| AUVERGNE | 79 | 73 | 78 | 85 | 86 | 88 | 80 | 79 | 84 |
| MEDITERRANEE | 95 | 89 | 113 | 103 | 105 | 127 | 97 | 97 | 122 |
| LANGUEDOC-ROUSSILLON | 85 | 84 | 89 | 93 | 99 | 101 | 87 | 91 | 96 |
| PROVENCE-ALPES-COTE D'AZUR | 99 | 91 | 99 | 107 | 107 | 112 | 101 | 99 | 107 |
| CORSE | | | | | | | | | |
| ITALIA | 100 | 100 | 100 | 89 | 74 | 69 | 96 | 90 | 87 |
| NORD OVEST | 118 | 112 | 111 | 105 | 83 | 77 | 114 | 100 | 97 |
| PIEMONTE | 113 | 108 | 110 | 100 | 80 | 76 | 109 | 97 | 96 |
| VALLE D'AOSTA | 119 | 128 | 114 | 105 | 95 | 78 | 114 | 115 | 100 |
| LIGURIA | 132 | 121 | 114 | 117 | 90 | 79 | 127 | 108 | 100 |
| LOMBARDIA | 123 | 119 | 119 | 109 | 89 | 82 | 118 | 107 | 104 |
| NORD EST | 96 | 100 | 103 | 85 | 74 | 71 | 92 | 90 | 90 |
| TRENTINO-ALTO ADIGE | 90 | 94 | 100 | 80 | 70 | 68 | 87 | 85 | 87 |
| VENETO | 97 | 101 | 105 | 86 | 75 | 72 | 94 | 91 | 92 |
| FRIULI-VENEZIA GIULIA | 93 | 100 | 98 | 82 | 75 | 67 | 90 | 90 | 86 |
| EMILIA-ROMAGNA | 99 | 106 | 111 | 88 | 79 | 76 | 95 | 95 | 97 |
| CENTRO | 95 | 96 | 101 | 84 | 71 | 69 | 91 | 86 | 88 |
| TOSCANA | 103 | 102 | 105 | 91 | 76 | 72 | 99 | 91 | 92 |
| UMBRIA | 86 | 93 | 96 | 77 | 69 | 66 | 83 | 84 | 84 |
| MARCHE | 80 | 83 | 93 | 71 | 62 | 64 | 77 | 75 | 82 |
| LAZIO | 113 | 105 | 103 | 100 | 78 | 71 | 109 | 94 | 90 |
| CAMPANIA | 81 | 81 | 79 | 72 | 61 | 55 | 78 | 73 | 69 |
| ABRUZZI-MOLISE | 70 | 78 | 80 | 62 | 58 | 55 | 68 | 70 | 70 |
| ABRUZZI | 74 | 81 | 83 | 65 | 60 | 57 | 71 | 73 | 73 |
| MOLISE | 58 | 68 | 68 | 51 | 51 | 47 | 56 | 61 | 60 |
| SUD | 72 | 76 | 73 | 64 | 57 | 50 | 69 | 68 | 63 |
| PUGLIA | 78 | 77 | 76 | 69 | 57 | 52 | 75 | 69 | 66 |
| BASILICATA | 62 | 71 | 73 | 55 | 53 | 50 | 60 | 64 | 64 |
| CALABRIA | 65 | 76 | 66 | 57 | 56 | 45 | 62 | 68 | 58 |
| SICILIA | 85 | 88 | 83 | 76 | 66 | 57 | 82 | 79 | 72 |
| SARDEGNA | 95 | 95 | 92 | 85 | 71 | 64 | 92 | 85 | 81 |

A 4.2 (fortsat/noch/continued/suite/seguito/vervolg)

| | <i>Land/Pays = 100</i> | | | <i>EUR-9 (ECU) = 100</i> | | | <i>EUR-9 (PPS/SPA) = 100</i> | | |
|---------------------------------------|------------------------|------|-------|--------------------------|------|-------|------------------------------|------|-------|
| | 1970 | 1975 | 1978* | 1970 | 1975 | 1978* | 1970 | 1975 | 1978* |
| NEDERLAND | 100 | 100 | 100 | 110 | 133 | 144 | 120 | 123 | 123 |
| NOORD-NEDERLAND | 100 | 134 | 149 | 111 | 177 | 214 | 120 | 165 | 184 |
| GROHINGEN | 120 | 203 | 227 | 132 | 269 | 326 | 144 | 250 | 280 |
| FRIESLAND | 86 | 88 | 97 | 95 | 117 | 139 | 104 | 109 | 119 |
| DRENTHE | 89 | 93 | 103 | 98 | 123 | 147 | 107 | 114 | 127 |
| OOST-NEDERLAND | 93 | 89 | 90 | 102 | 117 | 130 | 111 | 109 | 111 |
| OVERIJSSSEL | 91 | 92 | 95 | 101 | 122 | 136 | 110 | 113 | 117 |
| GELDERLAND | 93 | 87 | 88 | 103 | 115 | 126 | 112 | 107 | 108 |
| WEST-NEDERLAND | 103 | 99 | 96 | 113 | 132 | 137 | 123 | 123 | 118 |
| UTRECHT | 92 | 91 | 87 | 101 | 121 | 125 | 110 | 112 | 107 |
| NOORD-HOLLAND | 101 | 96 | 94 | 111 | 127 | 134 | 121 | 118 | 115 |
| ZUID-HOLLAND | 107 | 103 | 98 | 118 | 137 | 141 | 128 | 128 | 121 |
| ZEELAND | 107 | 114 | 113 | 118 | 151 | 162 | 128 | 140 | 139 |
| ZUID-NEDERLAND | 97 | 93 | 95 | 107 | 123 | 136 | 117 | 115 | 117 |
| HOORD-BRABANT | 100 | 94 | 94 | 110 | 124 | 135 | 119 | 116 | 116 |
| LIMBURG | 93 | 91 | 96 | 102 | 121 | 137 | 111 | 112 | 118 |
| BELGIE/BELGIE | 100 | 100 | 100 | 115 | 123 | 131 | 111 | 111 | 109 |
| VLAAMS GEWEST/REGION FLAMANDE | 100 | 100 | 100 | 115 | 122 | 131 | 111 | 111 | 109 |
| REGION WALLONNE/WAALS GEWEST | 92 | 89 | 90 | 106 | 109 | 117 | 103 | 99 | 98 |
| REG. BRUXELLOISE/BRUSSELS GEW. | 117 | 126 | 125 | 135 | 154 | 163 | 131 | 139 | 136 |
| ANTWERPEN/ANVERS | 114 | 119 | 121 | 131 | 146 | 158 | 127 | 132 | 132 |
| BRABANT | 103 | 106 | 105 | 119 | 130 | 138 | 115 | 118 | 115 |
| HAINAUT/HENEGOUWEN | 90 | 87 | 87 | 104 | 106 | 114 | 101 | 96 | 95 |
| LIEGE/LUIK | 98 | 97 | 99 | 113 | 119 | 129 | 110 | 108 | 108 |
| LIMBURG/LIMBOURG | 93 | 97 | 95 | 107 | 119 | 124 | 104 | 108 | 104 |
| LUXEMBOURG/LUXEMBURG | 86 | 84 | 80 | 99 | 103 | 105 | 96 | 93 | 88 |
| NAMUR/HANEN | 92 | 85 | 86 | 106 | 104 | 113 | 103 | 94 | 94 |
| OOST-VLAANDEREN/FLANDRE ORIENT | 93 | 90 | 91 | 107 | 110 | 119 | 104 | 100 | 100 |
| WEST-VLAANDEREN/FLANDRE OCCIDE | 99 | 97 | 95 | 114 | 119 | 125 | 111 | 108 | 104 |
| LUXEMBOURG (GRAND-DUCHE) | 100 | 100 | 100 | 132 | 114 | 125 | 127 | 108 | 110 |
| UNITED KINGDOM | 100 | 100 | 100 | 82 | 69 | 66 | 89 | 83 | 83 |
| NORTH | : | 96 | 93 | : | 66 | 61 | : | 79 | 77 |
| YORKSHIRE AND HUMBERSIDE | : | 96 | 95 | : | 66 | 62 | : | 79 | 79 |
| EAST MIDLANDS | : | 99 | 97 | : | 69 | 64 | : | 82 | 80 |
| EAST ANGLIA | : | 95 | 98 | : | 65 | 64 | : | 79 | 81 |
| SOUTH EAST | : | 107 | 104 | : | 74 | 68 | : | 89 | 86 |
| SOUTH WEST | : | 98 | 97 | : | 67 | 64 | : | 81 | 81 |
| WEST MIDLANDS | : | 98 | 93 | : | 68 | 61 | : | 81 | 77 |
| NORTH WEST | : | 98 | 96 | : | 67 | 63 | : | 81 | 79 |
| WALES | : | 98 | 96 | : | 67 | 63 | : | 81 | 80 |
| SCOTLAND | : | 102 | 101 | : | 70 | 66 | : | 84 | 84 |
| NORTHERN IRELAND | : | 88 | 89 | : | 61 | 58 | : | 73 | 74 |
| IRELAND | 100 | 100 | 100 | 56 | 56 | 60 | 63 | 69 | 77 |
| DANMARK | 100 | 100 | 100 | 113 | 122 | 123 | 106 | 102 | 99 |
| HOVEDSTADSREGIONEN | 113 | 110 | 108 | 128 | 135 | 133 | 120 | 113 | 106 |
| BST FOR STOREBAELT, EK, HOVEDST. | 90 | 91 | 92 | 101 | 111 | 114 | 95 | 93 | 91 |
| VEST FOR STOREBAELT | 93 | 95 | 96 | 105 | 116 | 119 | 98 | 97 | 95 |





B

Detailtabeller efter brancher-1975
Aufgegliederte Tabellen nach Produktionsbereichen-1975
Detailed tables by branches-1975
Tableaux détaillés par branches-1975
Tabelle particolareggiate per branche-1975
Gedetailleerde tabellen per branches-1975

A. NACE – CLIO (R 6) and (RR 17)

Regrouping of the 44 NACE – CLIO branches into 6 and 17 ownership branches

| Codes (R 6) | Headings | Codes (RR 17) | NACE – CLIO (RR 17) on the basis of NACE – CLIO (R 44) |
|-------------|---|---------------|--|
| 01 | Agricultural, forestry and fishery products | 01 | 01 |
| 06 | Fuel and power products | 06 | 03+05+07+09+11 |
| 30 | Manufactured products | | |
| | Ferrous and non-ferrous ores and metals, other than radioactive | 13 | 13 |
| | Non-metallic minerals and mineral products | 15 | 15 |
| | Chemical products | 17 | 17 |
| | Metal products, machinery, equipment and electrical goods | 24 | 19+21+23+25 |
| | Transport equipment | 28 | 27+29 |
| | Food, beverages, tobacco | 36 | 31+33+35+37+39 |
| | Textiles and clothing, leather and footwear | 42 | 41+43 |
| | Paper and printing products | 47 | 47 |
| | Products of various industries | 50 | 45+49+51 |
| 53 | Building and construction | 53 | 53 |
| 68 | Market services | | |
| | Recovery, repair, trade, lodging and catering services | 58 | 55+57+59 |
| | Transport and communication services | 60 | 61+63+65+67 |
| | Services of credit and insurance institutions | 69 | 69 |
| | Other market services | 74 | 71+73+75+77+79 |
| 86 | Non-market services | 86 | 81+85+89+93 |
| 69 B | Imputed output of bank services | 69 B | |

B. NACE – CLIO (R 17)

Regrouping of the NACE – CLIO groups into 7 branches, which produce durable goods (products)

| Codes | Headings |
|-------|---|
| 01 | Products of agriculture, forestry and fishing |
| 20 | Metal products and machinery |
| 28 | Transport equipment |
| 53.1 | Dwellings |
| 53.3 | Non-residential buildings |
| 53.5 | Civil engineering works |
| 84 | Other products |

A. NACE – CLIO (R 6) en (RR 17)

Samenvoeging van de 44 branches van de NACE – CLIO tot 6 en 17 branches van bestemming

| Code (R 6) | Omschrijving | Code (RR 17) | NACE – CLIO (RR 17) in relatie tot NACE – CLIO (R 44) |
|------------|--|--------------|---|
| 01 | Landbouw-, bosbouw- en visserijproducten | 01 | 01 |
| 06 | Energie | 06 | 03+05+07+09+11 |
| 30 | Industrieproducten | | |
| | Izerertsen, non-ferrometaalertsen en metallurgische producten met uitzondering van splijt- en kweekstoffen | 13 | 13 |
| | Mineralen en producten op basis van niet-metallhoudende mineralen | 15 | 15 |
| | Chemische producten | 17 | 17 |
| | Producten uit metaal, machines, elektrotechnische installaties en voorzieningen | 24 | 19+21+23+25 |
| | Transportmiddelen | 28 | 27+29 |
| | Voedings- en genotmiddelen | 36 | 31+33+35+37+39 |
| | Textielproducten, leder en schoeisel, kleding | 42 | 41+43 |
| | Papier, papierwaren, drukwerk | 47 | 47 |
| | Producten van diverse industrieën | 50 | 45+49+51 |
| 53 | Gebouwen, weg- en waterbouwkundige werken | 53 | 53 |
| 68 | Verhandelbare diensten | | |
| | Terugwinning en reparaties, handels- en horecadiensten | 58 | 55+57+59 |
| | Vervoer- en communicatiediensten | 60 | 61+63+65+67 |
| | Diensten van krediet- en verzekeringsinstellingen | 69 | 69 |
| | Overige verhandelbare diensten | 74 | 71+73+75+77+79 |
| 86 | Niet-verhandelbare diensten | 86 | 81+85+89+93 |
| 69 B | Toegerekende productie van bankdiensten | 69 B | |

B. NACE – CLIO (R 17)

Samenvoeging van de groepen van de NACE – CLIO tot 7 branches die investeringsgoederen (produkten) produceren

| Code | Omschrijving |
|------|--|
| 01 | Landbouw-, bosbouw- en visserijproducten |
| 20 | Producten uit metaal, machines |
| 28 | Transportmiddelen |
| 53.1 | Woningen |
| 53.3 | Niet voor bewoning bestemde gebouwen |
| 53.5 | Weg- en waterbouwkundige werken |
| 84 | Overige produkten |

A. NACE – CLIO (R 6) et (RR 17)

Regroupement des 44 branches NACE – CLIO en 6 et 17 branches propriétaires

| Codes (R 6) | Libellés | Codes (RR 17) | NACE – CLIO (RR 17) en fonction de (NACE – CLIO (R 44)) |
|-------------|--|---------------|---|
| 01 | Produits de l'agriculture, de la sylviculture et de la pêche | 01 | 01 |
| 06 | Produits énergétiques | 06 | 03+05+07+09+11 |
| 30 | Produits industriels | | |
| | Minerais et métaux ferreux et non ferreux autres que fertiles et fissiles | 13 | 13 |
| | Minéraux et produits à base de minéraux non métalliques | 15 | 15 |
| | Produits chimiques | 17 | 17 |
| | Produits en métaux; machines; matériel et fournitures électriques | 24 | 19+21+23+25 |
| | Moyens de transport | 28 | 27+29 |
| | Produits alimentaires, boissons et produits à base de tabac | 36 | 31+33+35+37+39 |
| | Produits textiles, cuir et chaussures, habillement | 42 | 41+43 |
| | Papier, articles en papier, articles imprimés | 47 | 47 |
| | Produits des industries diverses | 50 | 45+49+51 |
| 53 | Bâtiments et ouvrages de génie civil | 53 | 53 |
| 68 | Services marchands | | |
| | Récupération et réparation, services du commerce, de restauration et d'hébergement | 58 | 55+57+59 |
| | Services de transport et de communication | 60 | 61+63+65+67 |
| | Services des institutions de crédit et d'assurance | 69 | 69 |
| | Autres services marchands | 74 | 71+73+75+77+79 |
| 86 | Services non marchands | 86 | 81+85+89+93 |
| 69 B | Production imputée de services bancaires | 69 B | |

B. NACE – CLIO (R 17)

Regroupement des groupes NACE – CLIO en 7 branches productrices de biens de capital fixe (produits)

| Codes | Libellés |
|-------|--|
| 01 | Produits de l'agriculture, de la sylviculture et de la pêche |
| 20 | Produits en métaux et machines |
| 28 | Moyens de transport |
| 53.1 | Logements |
| 53.3 | Bâtiments non résidentiels |
| 53.5 | Ouvrages de génie civil |
| 84 | Autres produits |

B 1. Bruttoværditilvækst i markedspriser efter brancher — 1975

Bruttowertschöpfung zu Marktpreisen nach Produktionsbereichen — 1975

Gross value-added at market prices by branches — 1975

Valeur ajoutée brute aux prix du marché par branches — 1975

Valore aggiunto ai prezzi di mercato per branche — 1975

Bruto toegevoegde waarde tegen marktprijzen per branche — 1975

Mio DM

| NACE-CLIO (R6) & (RR17) | 01 | 06 | 30 | 13 | 15 | 17 | 24 | 28 | 36 | 42 |
|-------------------------|--------|--------|---------|----|----|----|----|----|----|----|
| BR DEUTSCHLAND | 29448* | 57066* | 353026* | : | : | : | : | : | : | : |
| SCHLESWIG-HOLSTEIN | 2665 | 1957 | 9053 | : | : | : | : | : | : | : |
| HAMBURG | 288 | 3274* | 9830* | : | : | : | : | : | : | : |
| NIEDERSACHSEN | 6178 | 5539 | 32445 | : | : | : | : | : | : | : |
| BRAUNSCHWEIG | : | : | : | : | : | : | : | : | : | : |
| HANNOVER | : | : | : | : | : | : | : | : | : | : |
| LUENEBURG | : | : | : | : | : | : | : | : | : | : |
| WESER-EMS | : | : | : | : | : | : | : | : | : | : |
| BREMEN | 243 | 529 | 5457 | : | : | : | : | : | : | : |
| NORDRHEIN-WESTFALEN | 4940 | 23211 | 102330 | : | : | : | : | : | : | : |
| DUESSELDORF | : | : | : | : | : | : | : | : | : | : |
| KOELN | : | : | : | : | : | : | : | : | : | : |
| MUENSTER | : | : | : | : | : | : | : | : | : | : |
| DETMOLD | : | : | : | : | : | : | : | : | : | : |
| ARNSBERG | : | : | : | : | : | : | : | : | : | : |
| HESSEN | 1907 | 2820 | 28936 | : | : | : | : | : | : | : |
| DARMSTADT | : | : | : | : | : | : | : | : | : | : |
| KASSEL | : | : | : | : | : | : | : | : | : | : |
| RHEINLAND-PFALZ | 1880 | 2445 | 21957 | : | : | : | : | : | : | : |
| KOBLENZ | : | : | : | : | : | : | : | : | : | : |
| TRIER | : | : | : | : | : | : | : | : | : | : |
| RHEINNESSEN-PFALZ | : | : | : | : | : | : | : | : | : | : |
| BADEN-WUERTTEMBERG | 4002 | 6522 | 65245 | : | : | : | : | : | : | : |
| STUTTGART | : | : | : | : | : | : | : | : | : | : |
| KARLSRUHE | : | : | : | : | : | : | : | : | : | : |
| FREIBURG | : | : | : | : | : | : | : | : | : | : |
| TUEBINGEN | : | : | : | : | : | : | : | : | : | : |
| BAYERN | 7110 | 7659 | 57151 | : | : | : | : | : | : | : |
| OBERBAYERN | : | : | : | : | : | : | : | : | : | : |
| NIEDERBAYERN | : | : | : | : | : | : | : | : | : | : |
| OBERPFALZ | : | : | : | : | : | : | : | : | : | : |
| OBERFRANKEN | : | : | : | : | : | : | : | : | : | : |
| MITTELFRANKEN | : | : | : | : | : | : | : | : | : | : |
| UNTERFRANKEN | : | : | : | : | : | : | : | : | : | : |
| SCHWABEN | : | : | : | : | : | : | : | : | : | : |
| SAARLAND | 150 | 1981 | 5376 | : | : | : | : | : | : | : |
| BERLIN (WEST) | 85 | 1129 | 15246 | : | : | : | : | : | : | : |
| EXTRA REGIO | - | - | - | - | - | - | - | - | - | - |

B 1. (fortsat/noch/continued/suite/seguito/vervolg)

Mio DM

| 47 | 50 | 53 | 68 | 58 | 60 | 69 | 74 | 86 | 69B | TOTAL | NACE-CLIO (R6) & (RR17) |
|----|----|--------|---------|---------|--------|--------|---------|---------|---------|----------|-------------------------|
| : | : | 68283> | 397974> | 132965> | 59465> | 42657> | 162887> | 141053> | -32610> | 1003640> | BR DEUTSCHLAND |
| : | : | 2661 | 13826 | 4575 | 1836 | 1186 | 6229 | 7256 | -1171 | 35892 | SCHLESWIG-HOLSTEIN |
| : | : | 2057 | 24572 | 7172 | 6740 | 2618 | 8042 | 5504 | -1424 | 43628> | HAMBURG |
| : | : | 7437 | 37496 | 12934 | 5321 | 3595 | 15646 | 17641 | -3339 | 102345 | NIEDERSACHSEN |
| : | : | : | : | : | : | : | : | : | : | : | BRAUNSCHWEIG |
| : | : | : | : | : | : | : | : | : | : | : | HANNOVER |
| : | : | : | : | : | : | : | : | : | : | : | LUENEBURG |
| : | : | : | : | : | : | : | : | : | : | : | WESER-EMS |
| : | : | 872 | 7017 | 1956 | 2077 | 710 | 2274 | 2048 | -506 | 15493 | BREMEN |
| : | : | 18241 | 111387 | 39362 | 15234 | 10735 | 46056 | 36110 | -9266 | 283881 | NORDRHEIN-WESTFALEN |
| : | : | : | : | : | : | : | : | : | : | : | DUESSELDORF |
| : | : | : | : | : | : | : | : | : | : | : | KOELN |
| : | : | : | : | : | : | : | : | : | : | : | MUENSTER |
| : | : | : | : | : | : | : | : | : | : | : | DETMOLD |
| : | : | : | : | : | : | : | : | : | : | : | ARNSBERG |
| : | : | 6129 | 43736 | 12292 | 6399 | 7436 | 17609 | 12957 | -3018 | 92480 | HESSEN |
| : | : | : | : | : | : | : | : | : | : | : | DARMSTADT |
| : | : | : | : | : | : | : | : | : | : | : | KASSEL |
| : | : | 3495 | 18145 | 6162 | 2771 | 1639 | 7573 | 8340 | -1760 | 53936 | RHEINLAND-PFALZ |
| : | : | : | : | : | : | : | : | : | : | : | KOBLENZ |
| : | : | : | : | : | : | : | : | : | : | : | TRIER |
| : | : | : | : | : | : | : | : | : | : | : | RHEINHESSEN-PFALZ |
| : | : | 12143 | 56531 | 19638 | 7058 | 5715 | 24120 | 19126 | -5117 | 156747 | BADEN-WUERTTEMBERG |
| : | : | : | : | : | : | : | : | : | : | : | STUTTGART |
| : | : | : | : | : | : | : | : | : | : | : | KARLSRUHE |
| : | : | : | : | : | : | : | : | : | : | : | FREIBURG |
| : | : | : | : | : | : | : | : | : | : | : | TUEBINGEN |
| : | : | 12350 | 65657 | 21626 | 9263 | 7044 | 27724 | 22654 | -5399 | 165412 | BAYERN |
| : | : | : | : | : | : | : | : | : | : | : | OBERBAYERN |
| : | : | : | : | : | : | : | : | : | : | : | NIEDERBAYERN |
| : | : | : | : | : | : | : | : | : | : | : | OBERPFALZ |
| : | : | : | : | : | : | : | : | : | : | : | OBERFRANKEN |
| : | : | : | : | : | : | : | : | : | : | : | MITTELFRANKEN |
| : | : | : | : | : | : | : | : | : | : | : | UNTERFRANKEN |
| : | : | : | : | : | : | : | : | : | : | : | SCHWABEN |
| : | : | 901 | 6112 | 1916 | 974 | 573 | 2649 | 2303 | -526 | 16125 | SAARLAND |
| : | : | 1997 | 13495 | 5332 | 1792 | 1406 | 4965 | 7114 | -1084 | 37700 | BERLIN (WEST) |
| - | - | - | - | - | - | - | - | - | - | - | EXTRA REGIO |

B 1. (fortsat/noch/continued/suite/seguito/vervolg)

Mio FF/Mrd LIT

| MACE-CLIO (R6) & (RR17) | 01 | 06 | 30 | 13 | 15 | 17 | 24 | 28 | 36 | 42 |
|----------------------------|-------|-------|--------|-------|-------|-------|--------|-------|-------|-------|
| FRANCE | 73247 | 56379 | 380134 | 22011 | 19579 | 30810 | 118053 | 42880 | 61054 | 35446 |
| ILE DE FRANCE | 2893 | 21751 | 97370 | 1359 | 3448 | 15867 | 37573 | 14253 | 10520 | 2642 |
| BASSIN PARISIEN | 20818 | 6043 | 79148 | 3779 | 4222 | 3653 | 24839 | 8327 | 14652 | 8155 |
| CHAMPAGNE-ARDENNE | 4050 | 403 | 14378 | 607 | 717 | 166 | 3848 | 952 | 3590 | 2612 |
| PICARDIE | 3955 | 117 | 16475 | 545 | 1065 | 1185 | 4427 | 1449 | 3433 | 2111 |
| HAUTE-NORMANDIE | 2106 | 3821 | 14613 | 274 | 561 | 1314 | 4509 | 1976 | 2268 | 1503 |
| CENTRE | 4403 | 694 | 14862 | 73 | 940 | 568 | 6046 | 1849 | 1903 | 849 |
| BASSE-NORMANDIE | 3043 | 412 | 7530 | 549 | 235 | 143 | 2261 | 1307 | 1660 | 408 |
| BOURGOGNE | 3261 | 597 | 11291 | 1732 | 703 | 277 | 3748 | 795 | 1798 | 672 |
| NORD - PAS-DE-CALAIS | 3600 | 4938 | 33737 | 4041 | 2077 | 1607 | 7764 | 2330 | 6011 | 6945 |
| EST | 5349 | 4504 | 44770 | 6868 | 2639 | 2235 | 12083 | 5712 | 5578 | 4360 |
| LORRAINE | 2326 | 3199 | 18024 | 6286 | 1039 | 961 | 3947 | 819 | 2238 | 1855 |
| ALSACE | 1371 | 1049 | 13780 | 240 | 1349 | 722 | 4095 | 1253 | 2527 | 1858 |
| FRANCHE-COMTE | 1652 | 256 | 11647 | 342 | 251 | 553 | 4042 | 3640 | 813 | 647 |
| OUEST | 16605 | 3099 | 36965 | 673 | 1914 | 773 | 8855 | 5214 | 10336 | 3765 |
| PAYS DE LA LOIRE | 5692 | 2133 | 18024 | 298 | 594 | 363 | 5481 | 2746 | 3367 | 2433 |
| BRETAGNE | 6859 | 599 | 10740 | 353 | 594 | 151 | 1761 | 1449 | 4691 | 617 |
| POITOU-CHARENTES | 4054 | 367 | 8201 | 23 | 726 | 259 | 1613 | 1019 | 2278 | 715 |
| SUD-OUEST | 9714 | 5134 | 22436 | 522 | 1576 | 1683 | 4112 | 2490 | 4441 | 3342 |
| AQUITAINE | 4441 | 3637 | 11340 | 117 | 658 | 1122 | 1600 | 1135 | 2807 | 1423 |
| MIDI-PYRENEES | 3950 | 1097 | 7664 | 363 | 600 | 502 | 1609 | 794 | 1228 | 1503 |
| LIMOUSIN | 1323 | 401 | 3432 | 43 | 317 | 59 | 903 | 561 | 406 | 416 |
| CENTRE-EST | 6434 | 6283 | 47604 | 3103 | 1923 | 3127 | 19020 | 3133 | 4740 | 5163 |
| RHONE-ALPES | 3917 | 5701 | 40646 | 2756 | 1678 | 2803 | 17166 | 2645 | 3767 | 4703 |
| Auvergne | 2517 | 582 | 6956 | 347 | 245 | 324 | 1855 | 488 | 973 | 460 |
| MEDITERRANEE | 7834 | 4628 | 18104 | 1666 | 1781 | 1865 | 3807 | 1421 | 4776 | 1074 |
| LANGUEDOC-ROUSSILLON | 4102 | 988 | 4699 | 525 | 710 | 213 | 989 | 100 | 1048 | 662 |
| PROVENCE-ALPES-COTE D'AZUR | 3732 | 3641 | 13405 | 1141 | 1071 | 1653 | 2817 | 1322 | 3728 | 412 |
| CORSE | - | - | - | - | - | - | - | - | - | - |
| EXTRA REGIO | - | - | - | - | - | - | - | - | - | - |
| ITALIA | 9644 | 5983 | 37229 | 2441 | 2680 | 3001 | 9292 | 2625 | 4884 | 5974 |
| NORD OVEST | 839 | 978 | 6743 | 660 | 272 | 350 | 1940 | 1174 | 566 | 755 |
| PIEMONTE | 625 | 607 | 5433 | 318 | 189 | 236 | 1648 | 1035 | 424 | 675 |
| VALLE D'AOSTA | 11 | 12 | 81 | 47 | 3 | 5 | 3 | 0 | 14 | 5 |
| LIGURIA | 203 | 360 | 1228 | 295 | 80 | 108 | 289 | 140 | 129 | 76 |
| LOMBARDIA | 850 | 1379 | 11455 | 713 | 426 | 1184 | 3816 | 546 | 998 | 1824 |
| NORD EST | 1108 | 543 | 4397 | 204 | 363 | 257 | 1022 | 209 | 616 | 805 |
| TRENTINO-ALTO ADIGE | 138 | 35 | 562 | 43 | 48 | 26 | 95 | 36 | 120 | 48 |
| VENETO | 843 | 399 | 2912 | 103 | 262 | 197 | 656 | 97 | 365 | 659 |
| FRIULI-VENEZIA GIULIA | 127 | 109 | 923 | 59 | 53 | 34 | 271 | 76 | 132 | 99 |
| EMILIA-ROMAGNA | 1224 | 464 | 3473 | 38 | 474 | 226 | 917 | 118 | 834 | 419 |
| CENTRO | 878 | 644 | 3957 | 312 | 411 | 255 | 533 | 164 | 482 | 1087 |
| TOSCANA | 453 | 496 | 2695 | 239 | 301 | 179 | 365 | 129 | 258 | 799 |
| UMBRIA | 147 | 37 | 547 | 66 | 52 | 52 | 59 | 7 | 130 | 93 |
| MARCHE | 278 | 111 | 715 | 7 | 59 | 25 | 108 | 28 | 93 | 196 |
| LAZIO | 581 | 496 | 1933 | 39 | 169 | 231 | 420 | 45 | 279 | 222 |
| CAMPANIA | 918 | 309 | 1703 | 148 | 115 | 83 | 302 | 197 | 352 | 291 |
| ABRUZZI-MOLISE | 351 | 147 | 501 | 8 | 100 | 25 | 86 | 31 | 105 | 84 |
| ABRUZZI | 272 | 139 | 422 | 7 | 88 | 25 | 84 | 11 | 85 | 67 |
| MOLISE | 80 | 8 | 78 | 1 | 12 | 1 | 2 | 21 | 19 | 17 |
| SUD | 1601 | 327 | 1639 | 260 | 194 | 123 | 122 | 95 | 349 | 285 |
| PUGLIA | 983 | 209 | 1221 | 245 | 129 | 79 | 94 | 88 | 244 | 199 |
| BASILICATA | 159 | 16 | 157 | 5 | 24 | 20 | 14 | 3 | 35 | 32 |
| CALABRIA | 460 | 103 | 260 | 10 | 41 | 24 | 14 | 3 | 70 | 53 |
| SICILIA | 1033 | 438 | 1044 | 5 | 113 | 184 | 103 | 44 | 222 | 163 |
| SARDEGNA | 261 | 258 | 384 | 54 | 43 | 84 | 31 | 2 | 82 | 38 |
| EXTRA REGIO | - | - | - | - | - | - | - | - | - | - |

B 1. (fortsat/noch/continued/suite/seguito/vervolg)

Mio FF/Mrd LIT

| 47 | 50 | 53 | 68 | 58 | 60 | 69 | 74 | 86 | 69B | TOTAL | NACE-CLIO (R6) & (RR17) |
|-------|-------|--------|--------|--------|-------|-------|--------|--------|--------|---------|-------------------------------------|
| 21146 | 29155 | 110558 | 576522 | 207061 | 74161 | 48538 | 246762 | 173820 | -46755 | 1323905 | FRANCE |
| 7239 | 4469 | 31509 | 212141 | 61281 | 22066 | 21448 | 107347 | 42755 | -23249 | 385170 | ILE DE FRANCE |
| 4038 | 7484 | 17037 | 81909 | 35526 | 12415 | 5832 | 28136 | 28632 | -5285 | 228302 | BASSIN PARISIEN |
| 641 | 1246 | 2329 | 11459 | 5096 | 1844 | 808 | 3712 | 3999 | -981 | 35637 | CHAMPAGNE-ARDENNE |
| 690 | 1570 | 2507 | 13064 | 6275 | 1845 | 809 | 4134 | 4547 | -866 | 39799 | FICARDIE |
| 983 | 1225 | 3440 | 16152 | 6245 | 2961 | 894 | 6052 | 4610 | -667 | 44074 | HAUTE-NORMANDIE |
| 1126 | 1508 | 4105 | 17853 | 7174 | 2425 | 1617 | 6638 | 6867 | -1261 | 47523 | CENTRE |
| 214 | 752 | 2094 | 9968 | 4416 | 1183 | 796 | 3574 | 3950 | -645 | 26352 | BASSE-NORMANDIE |
| 384 | 1182 | 2562 | 13412 | 6320 | 2157 | 908 | 4027 | 4659 | -865 | 34917 | BOURGOGNE |
| 1574 | 1388 | 7008 | 31215 | 13994 | 4215 | 2299 | 10706 | 9882 | -1807 | 88572 | NORD - PAS-DE-CALAIS |
| 1724 | 3572 | 10250 | 42729 | 19772 | 5604 | 3074 | 14278 | 14121 | -2731 | 118992 | EST |
| 732 | 1467 | 5251 | 19182 | 8558 | 2771 | 1267 | 6585 | 6877 | -1116 | 55062 | LORRAINE |
| 733 | 1004 | 3185 | 15146 | 7426 | 1912 | 1256 | 4553 | 4234 | -1086 | 37679 | ALSACE |
| 259 | 1101 | 1814 | 8401 | 3788 | 921 | 551 | 3140 | 3010 | -529 | 26251 | FRANCHE-COMTE |
| 1855 | 3580 | 12189 | 51063 | 21554 | 7164 | 4768 | 17576 | 20738 | -4310 | 136349 | QUEST |
| 710 | 2034 | 5547 | 20963 | 8762 | 2702 | 2131 | 7368 | 7924 | -1615 | 58669 | PAYS DE LA LOIRE |
| 570 | 553 | 4556 | 17676 | 7489 | 2976 | 1451 | 5760 | 8257 | -1597 | 47090 | BRETAGNE |
| 575 | 993 | 2086 | 12424 | 5304 | 1486 | 1186 | 4448 | 4557 | -1098 | 30591 | POITOU-CHARENTES |
| 1969 | 2301 | 8350 | 42348 | 16502 | 6705 | 3197 | 15944 | 17693 | -2967 | 102708 | SUD-OUEST |
| 1152 | 1327 | 3956 | 21111 | 8333 | 3223 | 1545 | 8010 | 8227 | -1339 | 51372 | AQUITAINE |
| 453 | 612 | 3287 | 16409 | 6220 | 2402 | 1296 | 6491 | 7322 | -1306 | 38423 | MIDI-PYRENEES |
| 365 | 362 | 1107 | 4829 | 1949 | 1079 | 357 | 1444 | 2144 | -322 | 12913 | LIMOUSIN |
| 1910 | 5485 | 12933 | 60412 | 21438 | 7879 | 4164 | 26931 | 17561 | -3726 | 147501 | CENTRE-EST |
| 1699 | 3431 | 11349 | 51371 | 18094 | 6535 | 3428 | 23314 | 13729 | -2944 | 123771 | RHONE-ALPES |
| 211 | 2054 | 1584 | 9041 | 3344 | 1344 | 736 | 3617 | 3832 | -782 | 23730 | Auvergne |
| 836 | 877 | 11282 | 54705 | 16994 | 8112 | 3755 | 25844 | 18593 | -2680 | 112467 | MEDITERRANEE |
| 134 | 318 | 3069 | 14082 | 4626 | 2095 | 1092 | 6269 | 5354 | -927 | 31366 | LANGUEDOC-ROUSSILLON |
| 702 | 559 | 8213 | 40623 | 12369 | 6017 | 2663 | 19575 | 13239 | -1753 | 81100 | PROVENCE-ALPES-COTE D'AZUR CORSE |
| - | - | - | - | - | - | - | - | 3845 | - | 3845 | EXTRA REGIO |
| 2103 | 4229 | 9993 | 50375 | 18954 | 6926 | 7189 | 17306 | 15151 | -6169 | 122206 | ITALIA |
| 298 | 727 | 1234 | 7575 | 2895 | 1243 | 1062 | 2375 | 1601 | -920 | 18050 | NORD OVEST |
| 260 | 649 | 801 | 4598 | 1824 | 569 | 679 | 1526 | 977 | -589 | 12451 | PIEMONTE |
| 1 | 5 | 42 | 207 | 52 | 21 | 13 | 121 | 44 | -11 | 387 | VALLE D'AOSTA |
| 37 | 73 | 392 | 2770 | 1019 | 653 | 370 | 728 | 580 | -321 | 5212 | LIGURIA |
| 774 | 1174 | 1707 | 9863 | 3875 | 1057 | 1804 | 3127 | 1852 | -1560 | 25546 | LOMBARDIA |
| 262 | 657 | 1427 | 5711 | 2326 | 854 | 649 | 1882 | 1869 | -563 | 14493 | NORD EST |
| 49 | 99 | 220 | 803 | 364 | 85 | 82 | 273 | 310 | -72 | 1996 | TRENTINO-ALTO ADIGE |
| 151 | 422 | 951 | 3669 | 1547 | 499 | 416 | 1207 | 1079 | -359 | 9494 | VENETO |
| 63 | 136 | 257 | 1239 | 415 | 269 | 152 | 402 | 480 | -132 | 3003 | FRIULI-VENEZIA GIULIA |
| 139 | 308 | 861 | 4098 | 1628 | 487 | 618 | 1365 | 1058 | -532 | 10645 | EMILIA-ROMAGNA |
| 185 | 527 | 904 | 5326 | 2199 | 703 | 674 | 1749 | 1658 | -582 | 12785 | CENTRO |
| 129 | 296 | 545 | 3544 | 1425 | 492 | 472 | 1156 | 1034 | -410 | 8357 | TOSCANA |
| 24 | 66 | 116 | 644 | 277 | 74 | 78 | 215 | 229 | -65 | 1656 | UMBRIA |
| 33 | 166 | 243 | 1138 | 497 | 138 | 124 | 379 | 395 | -107 | 2772 | MARCHE |
| 283 | 246 | 710 | 5999 | 1752 | 1014 | 1206 | 2027 | 2154 | -980 | 10893 | LAZIO |
| 56 | 158 | 508 | 3340 | 1241 | 472 | 284 | 1343 | 1197 | -247 | 7727 | CAMPANIA |
| 14 | 48 | 346 | 923 | 356 | 102 | 85 | 380 | 403 | -74 | 2598 | ABRUZZI-MOLISE |
| 14 | 43 | 262 | 755 | 290 | 85 | 73 | 306 | 320 | -64 | 2105 | ABRUZZI |
| 1 | 5 | 85 | 169 | 66 | 17 | 12 | 74 | 83 | -10 | 493 | MOLISE |
| 44 | 169 | 1179 | 3433 | 1261 | 393 | 343 | 1435 | 1604 | -301 | 9482 | SUD |
| 35 | 109 | 603 | 2124 | 742 | 244 | 239 | 899 | 928 | -211 | 5856 | FUGLIA |
| 1 | 22 | 224 | 269 | 89 | 31 | 23 | 126 | 153 | -20 | 959 | BASILICATA |
| 8 | 37 | 352 | 1040 | 431 | 118 | 81 | 410 | 523 | -71 | 2667 | CALABRIA |
| 25 | 186 | 811 | 3124 | 1083 | 441 | 352 | 1248 | 1265 | -306 | 7408 | SICILIA |
| 22 | 30 | 305 | 983 | 337 | 159 | 113 | 374 | 490 | -104 | 2578 | SARDEGNA |
| - | - | - | - | - | - | - | - | - | - | - | EXTRA REGIO |

B 1. (fortsat/noch/continued/suite/seguito/vervolg)

Mio HFL/Mio BFR/Mio LFR/Mio UKL/Mio IRL/Mio DKR

| NACE-CLIO (R6) & (RR17) | 01 | 06 | 30 | 13 | 15 | 17 | 24 | 28 | 36 | 42 |
|--------------------------------------|-------|--------|--------|-------|-------|-------|--------|-------|-------|-------|
| NEDERLAND | 9830 | 16360 | 46340 | 1950 | 2220 | 6190 | 13410 | 3120 | 9070 | 2510 |
| NOORD-NEDERLAND | 1922 | 8830 | 3939 | 77 | 196 | 413 | 1177 | 218 | 922 | 152 |
| GRONINGEN | 550 | 8051 | 1782 | 55 | 76 | 271 | 425 | 78 | 438 | 48 |
| FRIESLAND | 850 | 284 | 1241 | 22 | 69 | 12 | 430 | 98 | 322 | 57 |
| DRENTHE | 522 | 495 | 916 | 0 | 51 | 130 | 322 | 42 | 162 | 47 |
| OOST-NEDERLAND | 2330 | 930 | 8109 | 113 | 541 | 511 | 2569 | 233 | 1416 | 771 |
| OVERIJSSSEL | 1069 | 459 | 3510 | 13 | 161 | 175 | 1297 | 100 | 462 | 550 |
| GELDERLAND | 1261 | 471 | 4599 | 100 | 380 | 336 | 1272 | 133 | 954 | 221 |
| WEST-NEDERLAND | 3802 | 5624 | 21578 | 1540 | 691 | 3861 | 4889 | 2158 | 4468 | 537 |
| UTRECHT | 367 | 279 | 2238 | 61 | 81 | 285 | 647 | 38 | 503 | 147 |
| NOORD-HOLLAND | 1079 | 995 | 7812 | 1209 | 126 | 815 | 1645 | 569 | 1723 | 225 |
| ZUID-HOLLAND | 1821 | 3993 | 9877 | 187 | 442 | 1894 | 2391 | 1316 | 2117 | 137 |
| ZEELAND | 535 | 357 | 1651 | 83 | 42 | 867 | 206 | 235 | 125 | 28 |
| ZUID-NEDERLAND | 1776 | 976 | 12714 | 220 | 792 | 1405 | 4775 | 511 | 2264 | 1050 |
| NOORD-BRABANT | 1175 | 650 | 8748 | 164 | 253 | 643 | 3505 | 382 | 1966 | 825 |
| LIMBURG | 601 | 326 | 3966 | 56 | 539 | 762 | 1270 | 129 | 298 | 225 |
| EXTRA REGIO | - | - | - | - | - | - | - | - | - | - |
| BELGIQUE/BELGIE | 65927 | 124913 | 561361 | 42499 | 39395 | 48333 | 148025 | 40798 | 98792 | 59343 |
| VLAAMS GEWEST/REGION FLAMANDE | 43471 | 74333 | 347015 | 15529 | 17209 | 36413 | : | : | 63138 | 44486 |
| REGION WALLONNE/WAALS GEWEST | 22390 | 27130 | 158054 | 26790 | 21144 | 9293 | : | : | 19967 | 9325 |
| REG. BRUXELLOISE/BRUSSELS GEM. | 66 | 23450 | 56292 | 180 | 1042 | 2627 | : | : | 15687 | 5532 |
| ANTWERPEN/ANVERS | 6796 | 29125 | 127780 | 6074 | 5968 | 25512 | : | : | 22949 | 3163 |
| BRABANT | 6905 | 29841 | 108973 | 3405 | 3980 | 6592 | : | : | 31492 | 7713 |
| HAINAUT/HENEGOUWEN | 6603 | 10312 | 67780 | 10200 | 11096 | 4344 | : | : | 6205 | 6265 |
| LIEGE/LUIK | 6005 | 12024 | 62156 | 13336 | 4003 | 1955 | : | : | 9932 | 2359 |
| LIMBURG/LIMBOURG | 5334 | 14226 | 40343 | 1562 | 3010 | 2845 | : | : | 4287 | 3786 |
| LUXEMBOURG/LUXEMBURG | 3702 | 2458 | 4389 | 590 | 358 | 799 | : | : | 730 | 220 |
| NAMUR/NAMEN | 4191 | 1277 | 12809 | 92 | 5177 | 1423 | : | : | 1544 | 185 |
| OOST-VLAANDEREN/FLANDRE ORIENT | 10205 | 20477 | 71682 | 5315 | 2206 | 4090 | : | : | 12327 | 19962 |
| WEST-VLAANDEREN/FLANDRE OCCIDE | 16186 | 5173 | 65449 | 1925 | 3597 | 773 | : | : | 9326 | 15690 |
| EXTRA REGIO | - | - | - | - | - | - | - | - | - | - |
| LUXEMBOURG (GRAND-DUCHE) | 2846 | 2543 | 24687 | 10746 | 1649 | 1670 | 3582 | 383 | 2977 | 281 |
| UNITED KINGDOM | 1997 | 4340 | 25345 | 1546 | 1449 | 2104 | 7869 | 3091 | 3015 | 2287 |
| NORTH | 108 | 334 | 1531 | 156 | 94 | 279 | 438 | 184 | 168 | 125 |
| YORKSHIRE AND HUMBERSIDE | 194 | 601 | 2382 | 296 | 208 | 199 | 663 | 155 | 235 | 367 |
| EAST MIDLANDS | 182 | 477 | 1937 | 137 | 167 | 133 | 551 | 173 | 158 | 387 |
| EAST ANGLIA | 197 | 81 | 593 | 5 | 27 | 37 | 186 | 78 | 99 | 36 |
| SOUTH EAST | 310 | 1122 | 6606 | 104 | 239 | 542 | 2373 | 775 | 681 | 285 |
| SOUTH WEST | 237 | 271 | 1413 | 20 | 55 | 61 | 422 | 267 | 236 | 100 |
| WEST MIDLANDS | 142 | 331 | 3436 | 396 | 261 | 79 | 1329 | 652 | 230 | 122 |
| NORTH WEST | 101 | 380 | 3489 | 64 | 187 | 506 | 908 | 412 | 426 | 448 |
| WALES | 131 | 365 | 1003 | 238 | 74 | 102 | 296 | 72 | 20 | 74 |
| SCOTLAND | 302 | 356 | 2455 | 126 | 109 | 136 | 621 | 255 | 745 | 191 |
| NORTHERN IRELAND | 93 | 45 | 498 | 2 | 27 | 30 | 82 | 67 | 77 | 150 |
| EXTRA REGIO | - | 23 | - | - | - | - | - | - | - | - |
| IRELAND | : | : | : | : | : | : | : | : | : | : |
| DANMARK | : | : | : | : | : | : | : | : | : | : |
| HOVEDSTADSREGIONEN | : | : | : | : | : | : | : | : | : | : |
| ØST FOR STOREBAELT, EK, HOVEDST. | : | : | : | : | : | : | : | : | : | : |
| VEST FOR STOREBAELT | : | : | : | : | : | : | : | : | : | : |
| EXTRA REGIO | : | : | : | : | : | : | : | : | : | : |

B 1. (fortsat/noch/continued/suite/seguito/vervolg)

Mio HFL/Mio BFR/Mio LFR/Mio UKL/Mio IRL/Mio DKR

VALEUR AJOUTEE BRUTE AUX PRIX DU MARCHE SEC 1975

| 47 | 50 | 53 | 68 | 58 | 60 | 69 | 74 | 86 | 69# | TOTAL | NACE-CL10 (R6) & (RR17) |
|-------|-------|--------|--------|--------|--------|-------|--------|--------|--------|---------|----------------------------------|
| 4270 | 3600 | 13490 | 82710 | 27470 | 14150 | 8620 | 32470 | 30560 | -6600 | 192690 | NEDEFLAND |
| 432 | 352 | 1371 | 6587 | 2093 | 1009 | 623 | 2862 | 2811 | -485 | 24975 | NOORD-NEDEFLAND |
| 253 | 138 | 526 | 2759 | 851 | 526 | 233 | 1149 | 1165 | -175 | 14658 | GROINGEN |
| 99 | 132 | 499 | 2291 | 710 | 314 | 283 | 984 | 902 | -223 | 5844 | FRIESLAND |
| 80 | 82 | 346 | 1537 | 532 | 169 | 107 | 729 | 744 | -87 | 4473 | DRENTH |
| 826 | 1129 | 2294 | 12462 | 4287 | 1522 | 1260 | 5393 | 6058 | -1097 | 31086 | OOST-NEDEFLAND |
| 240 | 512 | 766 | 4399 | 1611 | 606 | 395 | 1787 | 1876 | -369 | 11710 | OVERIJSSSEL |
| 586 | 617 | 1528 | 8063 | 2676 | 916 | 865 | 3606 | 4182 | -728 | 19376 | GELDEFLAND |
| 2183 | 1251 | 5941 | 49679 | 16048 | 9819 | 5465 | 18347 | 15431 | -3996 | 98059 | WEST-NEDEFLAND |
| 248 | 228 | 819 | 6155 | 2065 | 792 | 715 | 2583 | 2432 | -440 | 11850 | UTRECHT |
| 1113 | 387 | 1976 | 18934 | 6102 | 3232 | 2626 | 6974 | 5448 | -2075 | 34169 | NOORD-HOLLAND |
| 787 | 606 | 2771 | 23062 | 7340 | 5502 | 2014 | 8206 | 6933 | -1378 | 47079 | ZUID-HOLLAND |
| 35 | 30 | 375 | 1528 | 541 | 293 | 110 | 584 | 618 | -103 | 4961 | ZEELAND |
| 829 | 868 | 2644 | 13982 | 5042 | 1800 | 1272 | 5868 | 5707 | -1022 | 36777 | ZUID-NEDEFLAND |
| 434 | 576 | 1764 | 9260 | 3403 | 1109 | 911 | 3837 | 3950 | -740 | 24807 | NOORD-BRABANT |
| 395 | 292 | 880 | 4722 | 1639 | 691 | 361 | 2031 | 1757 | -282 | 11970 | LIMBURG |
| - | - | 1240 | - | - | - | - | - | 553 | - | 1793 | EXTRA REGIO |
| 35553 | 48623 | 174908 | 958969 | 387885 | 179554 | 75594 | 315936 | 315155 | -60921 | 2132552 | BELGIQUE/BELGIE |
| 16627 | 38999 | 93305 | 518812 | 206050 | 125498 | 23584 | 163680 | 149106 | -33932 | 1187787 | VLAAMS GEWEST/REGION FLAMANDE |
| 9045 | 7033 | 53702 | 241553 | 103034 | 32079 | 10465 | 95975 | 95610 | -16562 | 579768 | REGION WALLONNE/WAALS GEWEST |
| 9881 | 2591 | 27901 | 198604 | 78801 | 21977 | 41545 | 56281 | 70439 | -10427 | 364997 | REG. BRUXELLOISE/BRUSSELS GEW. |
| 7472 | 10959 | 28420 | 188180 | 60679 | 69859 | 9756 | 47886 | 45920 | -11795 | 412923 | ANTWERPEN/ANVERS |
| 13787 | 7017 | 44924 | 295180 | 121819 | 35499 | 44863 | 92999 | 100979 | -16241 | 568492 | BRABANT |
| 3419 | 2470 | 19439 | 89537 | 37531 | 11689 | 4173 | 36144 | 33964 | -6300 | 220533 | HAINAUT/HENEGOUWEN |
| 2517 | 2787 | 18906 | 86805 | 37531 | 12420 | 4190 | 32664 | 33771 | -6079 | 212814 | LIEGE/LUIK |
| 1006 | 4359 | 12417 | 43244 | 18430 | 5255 | 2164 | 17395 | 20384 | -3762 | 131707 | LIMBURG/LIMBOURG |
| 855 | 569 | 3942 | 16244 | 7247 | 1942 | 607 | 6448 | 7102 | -1047 | 36657 | LUXEMBOURG/LUXEMBURG |
| 704 | 968 | 6412 | 29965 | 12255 | 4155 | 1248 | 12307 | 13041 | -1874 | 65582 | NAMUR/NAMEN |
| 3976 | 9363 | 20495 | 108157 | 44073 | 22666 | 4338 | 37080 | 31833 | -7275 | 254647 | OOST-VLAANDEREN/FLANDRE ORIENT |
| 1817 | 10131 | 19953 | 101657 | 48320 | 16069 | 4255 | 33013 | 28161 | -6548 | 229197 | WEST-VLAANDEREN/FLANDRE OCCIDE |
| - | - | - | - | - | - | - | - | - | - | - | EXTRA REGIO |
| 698 | 2701 | 9308 | 47479 | 14026 | 4353 | 17104 | 11996 | 10171 | -16644 | 79426 | LUXEMBOURG (GRAND-DUCHE) |
| 2074 | 1911 | 7369 | 44428 | 12999 | 8505 | : | : | 16514 | -3766 | 96227 | UNITED KINGDOM |
| 79 | 69 | 468 | 1831 | 613 | 364 | : | : | 812 | -102 | 4984 | NORTH |
| 108 | 151 | 584 | 3084 | 1047 | 592 | : | : | 1235 | -196 | 7885 | YORKSHIRE AND HUMBERSIDE |
| 106 | 125 | 440 | 2333 | 780 | 419 | : | : | 907 | -133 | 6143 | EAST MIDLANDS |
| 66 | 60 | 255 | 1240 | 384 | 229 | : | : | 481 | -89 | 2759 | EAST ANGLIA |
| 992 | 613 | 2279 | 19071 | 4721 | 3741 | : | : | 5786 | -2098 | 33076 | SOUTH EAST |
| 131 | 120 | 555 | 2955 | 938 | 462 | : | : | 1360 | -201 | 6591 | SOUTH WEST |
| 98 | 269 | 596 | 3419 | 1106 | 556 | : | : | 1244 | -224 | 8944 | WEST MIDLANDS |
| 272 | 264 | 764 | 4804 | 1558 | 953 | : | : | 1649 | -343 | 10844 | NORTH WEST |
| 41 | 85 | 355 | 1626 | 490 | 368 | : | : | 781 | -84 | 4175 | WALES |
| 161 | 111 | 867 | 3444 | 1102 | 716 | : | : | 1538 | -244 | 8720 | SCOTLAND |
| 21 | 43 | 204 | 621 | 258 | 105 | : | : | 547 | -52 | 1955 | NORTHERN IRELAND |
| - | - | - | - | - | - | - | - | 173 | - | 150 | EXTRA REGIO |
| : | : | : | : | : | : | : | : | : | : | : | IRELAND |
| : | : | : | : | : | : | : | : | : | : | 201725 | DANMARK |
| : | : | : | : | : | : | : | : | : | : | : | HOVEDSTADSREGIONEN |
| : | : | : | : | : | : | : | : | : | : | : | ØST FOR STOREBAELT, EK, HOVEDST. |
| : | : | : | : | : | : | : | : | : | : | : | VEST FOR STOREBAELT |
| : | : | : | : | : | : | : | : | : | : | : | EXTRA REGIO |

B 2. Bruttoværditilvækst i faktorpriser efter brancher — 1975

Bruttowertschöpfung zu Faktorkosten nach Produktionsbereichen — 1975

Gross value-added at factor cost by branches — 1975

Valeur ajoutée brute au coût des facteurs par branches — 1975

Valore aggiunto al costo dei fattori per branche — 1975

Bruto toegevoegde waarde tegen factorkosten per branches — 1975

Mio DM

| NACE-CLIO (R6) & (RR17) | 01 | 06 | 30 | 13 | 15 | 17 | 24 | 28 | 36 | 42 |
|-------------------------|--------|--------|---------|----|----|----|----|----|----|----|
| BR DEUTSCHLAND | 29356◊ | 39606◊ | 311787◊ | : | : | : | : | : | : | : |
| SCHLESWIG-HOLSTEIN | 2654 | 1337 | 8032 | : | : | : | : | : | : | : |
| HAMBURG | 252 | 962◊ | 5740◊ | : | : | : | : | : | : | : |
| NIEDERSACHSEN | 6211 | 4309 | 29258 | : | : | : | : | : | : | : |
| BRAUNSCHWEIG | : | : | : | : | : | : | : | : | : | : |
| HANNOVER | : | : | : | : | : | : | : | : | : | : |
| LUENEBURG | : | : | : | : | : | : | : | : | : | : |
| WESER-EMS | : | : | : | : | : | : | : | : | : | : |
| BREMEN | 200 | 384 | 4196 | : | : | : | : | : | : | : |
| NORDRHEIN-WESTFALEN | 4762 | 16350 | 92710 | : | : | : | : | : | : | : |
| DUESSELDORF | : | : | : | : | : | : | : | : | : | : |
| KOELN | : | : | : | : | : | : | : | : | : | : |
| MUENSTER | : | : | : | : | : | : | : | : | : | : |
| DETMOLD | : | : | : | : | : | : | : | : | : | : |
| ARNSBERG | : | : | : | : | : | : | : | : | : | : |
| HESSEN | 1903 | 2458 | 25685 | : | : | : | : | : | : | : |
| DARMSTADT | : | : | : | : | : | : | : | : | : | : |
| KASSEL | : | : | : | : | : | : | : | : | : | : |
| RHEINLAND-PFALZ | 1782 | 1652 | 19950 | : | : | : | : | : | : | : |
| KOBLENZ | : | : | : | : | : | : | : | : | : | : |
| TRIER | : | : | : | : | : | : | : | : | : | : |
| RHEINHESSEN-PFALZ | : | : | : | : | : | : | : | : | : | : |
| BADEN-WUERTTEMBERG | 4052 | 4388 | 58501 | : | : | : | : | : | : | : |
| STUTTGART | : | : | : | : | : | : | : | : | : | : |
| KARLSRUHE | : | : | : | : | : | : | : | : | : | : |
| FREIBURG | : | : | : | : | : | : | : | : | : | : |
| TUEBINGEN | : | : | : | : | : | : | : | : | : | : |
| BAYERN | 7311 | 5027 | 51587 | : | : | : | : | : | : | : |
| OBERBAYERN | : | : | : | : | : | : | : | : | : | : |
| NIEDERBAYERN | : | : | : | : | : | : | : | : | : | : |
| OBERPFALZ | : | : | : | : | : | : | : | : | : | : |
| OBERFRANKEN | : | : | : | : | : | : | : | : | : | : |
| MITTELFRANKEN | : | : | : | : | : | : | : | : | : | : |
| UNTERFRANKEN | : | : | : | : | : | : | : | : | : | : |
| SCHWAEBEN | : | : | : | : | : | : | : | : | : | : |
| SAARLAND | 152 | 1649 | 5118 | : | : | : | : | : | : | : |
| BERLIN (WEST) | 77 | 1090 | 11010 | : | : | : | : | : | : | : |
| EXTRA REGIO | - | - | - | - | - | - | - | - | - | - |

B 2. (fortsat/noch/continued/suite/seguito/vervolg)

Mio DM

| 47 | 50 | 53 | 68 | 58 | 60 | 69 | 74 | 86 | 69B | TOTAL | NACE-CLIO (R6) & (RR17) |
|----|----|--------|---------|---------|--------|--------|---------|---------|---------|---------|-------------------------|
| : | : | 59968> | 371522> | 115041< | 62696> | 38882> | 154903> | 140871> | -32610< | 920500> | BR DEUTSCHLAND |
| : | : | 2342 | 13031 | 3976 | 1916 | 1128 | 6011 | 7244 | -1171 | 33470 | SCHLESWIG-HOLSTEIN |
| : | : | 1736 | 22353 | 5992 | 6759 | 2198 | 7404 | 5504 | -1424 | 35123> | HAMBURG |
| : | : | 6576 | 34984 | 11266 | 5541 | 3284 | 14893 | 17625 | -3339 | 95624 | NIEDERSACHSEN |
| : | : | : | : | : | : | : | : | : | : | : | BRAUNSCHWEIG |
| : | : | : | : | : | : | : | : | : | : | : | HANNOVER |
| : | : | : | : | : | : | : | : | : | : | : | LUENEBURG |
| : | : | : | : | : | : | : | : | : | : | : | WESER-EMS |
| : | : | 758 | 6561 | 1702 | 2096 | 640 | 2123 | 2051 | -506 | 13644 | BREMEN |
| : | : | 15857 | 102315 | 32862 | 15885 | 9909 | 43659 | 36062 | -9266 | 258790 | NORDRHEIN-WESTFALEN |
| : | : | : | : | : | : | : | : | : | : | : | DUESSELDORF |
| : | : | : | : | : | : | : | : | : | : | : | KOELN |
| : | : | : | : | : | : | : | : | : | : | : | MUENSTER |
| : | : | : | : | : | : | : | : | : | : | : | DETMOLD |
| : | : | : | : | : | : | : | : | : | : | : | ARNSBERG |
| : | : | 5322 | 42780 | 12263 | 6852 | 6547 | 17118 | 12952 | -3018 | 88082 | HESSEN |
| : | : | : | : | : | : | : | : | : | : | : | DARMSTADT |
| : | : | : | : | : | : | : | : | : | : | : | KASSEL |
| : | : | 3098 | 17141 | 5350 | 2988 | 1587 | 7216 | 8327 | -1760 | 50190 | RHEINLAND-PFALZ |
| : | : | : | : | : | : | : | : | : | : | : | KOBLENZ |
| : | : | : | : | : | : | : | : | : | : | : | TRIER |
| : | : | : | : | : | : | : | : | : | : | : | RHEINHESSEN-PFALZ |
| : | : | 10808 | 52847 | 17023 | 7398 | 5375 | 23051 | 19100 | -5117 | 144579 | BADEN-WUERTTEMBERG |
| : | : | : | : | : | : | : | : | : | : | : | STUTTGART |
| : | : | : | : | : | : | : | : | : | : | : | KARLSRUHE |
| : | : | : | : | : | : | : | : | : | : | : | FREIBURG |
| : | : | : | : | : | : | : | : | : | : | : | TUEBINGEN |
| : | : | 10886 | 61066 | 18528 | 9989 | 6367 | 26182 | 22626 | -5399 | 153104 | BAYERN |
| : | : | : | : | : | : | : | : | : | : | : | OBERBAYERN |
| : | : | : | : | : | : | : | : | : | : | : | NIEDERBAYERN |
| : | : | : | : | : | : | : | : | : | : | : | OBERPFALZ |
| : | : | : | : | : | : | : | : | : | : | : | OBERFRANKEN |
| : | : | : | : | : | : | : | : | : | : | : | MITTELFRANKEN |
| : | : | : | : | : | : | : | : | : | : | : | UNTERFRANKEN |
| : | : | : | : | : | : | : | : | : | : | : | SCHWABEN |
| : | : | 778 | 5851 | 1706 | 1081 | 546 | 2518 | 2300 | -526 | 15322 | SAARLAND |
| : | : | 1807 | 12593 | 4373 | 2191 | 1301 | 4728 | 7080 | -1084 | 32573 | BERLIN (WEST) |
| - | - | - | - | - | - | - | - | - | - | - | EXTRA REGIO |

B 2. (fortsat/noch/continued/suite/seguito/vervolg)

Mio FF/Mrd LIT

| NACE-CLIO (R6) & (RR17) | 01 | 06 | 30 | 13 | 15 | 17 | 24 | 28 | 36 | 42 |
|----------------------------|-------|------|-------|------|------|------|------|------|------|------|
| FRANCE | : | : | : | : | : | : | : | : | : | : |
| ILE DE FRANCE | : | : | : | : | : | : | : | : | : | : |
| BASSIN PARISIEN | : | : | : | : | : | : | : | : | : | : |
| CHAMPAGNE-ARDENNE | : | : | : | : | : | : | : | : | : | : |
| PICARDIE | : | : | : | : | : | : | : | : | : | : |
| HAUTE-NORMANDIE | : | : | : | : | : | : | : | : | : | : |
| CENTRE | : | : | : | : | : | : | : | : | : | : |
| BASSE-NORMANDIE | : | : | : | : | : | : | : | : | : | : |
| BOURGOGNE | : | : | : | : | : | : | : | : | : | : |
| NORD - PAS-DE-CALAIS | : | : | : | : | : | : | : | : | : | : |
| EST | : | : | : | : | : | : | : | : | : | : |
| LORRAINE | : | : | : | : | : | : | : | : | : | : |
| ALSACE | : | : | : | : | : | : | : | : | : | : |
| FRANCHE-COMTE | : | : | : | : | : | : | : | : | : | : |
| OUEST | : | : | : | : | : | : | : | : | : | : |
| PAYS DE LA LOIRE | : | : | : | : | : | : | : | : | : | : |
| BRETAGNE | : | : | : | : | : | : | : | : | : | : |
| POITOU-CHARENTES | : | : | : | : | : | : | : | : | : | : |
| SUD-OUEST | : | : | : | : | : | : | : | : | : | : |
| AQUITAINE | : | : | : | : | : | : | : | : | : | : |
| MIDI-PYRENEES | : | : | : | : | : | : | : | : | : | : |
| LIMOUSIN | : | : | : | : | : | : | : | : | : | : |
| CENTRE-EST | : | : | : | : | : | : | : | : | : | : |
| RHONE-ALPES | : | : | : | : | : | : | : | : | : | : |
| AUVERGHE | : | : | : | : | : | : | : | : | : | : |
| MEDITERRANEE | : | : | : | : | : | : | : | : | : | : |
| LANGUEDOC-ROUSSILLON | : | : | : | : | : | : | : | : | : | : |
| PROVENCE-ALPES-COTE D'AZUR | : | : | : | : | : | : | : | : | : | : |
| CORSE | : | : | : | : | : | : | : | : | : | : |
| EXTRA REGIO | : | : | : | : | : | : | : | : | : | : |
| ITALIA | 10121 | 2610 | 36111 | 2478 | 2632 | 3140 | 9421 | 2726 | 3615 | 5958 |
| NORD OVEST | 859 | 418 | 6636 | 663 | 265 | 360 | 1968 | 1209 | 418 | 755 |
| PIEMONTE | 638 | 254 | 5347 | 322 | 185 | 243 | 1671 | 1050 | 316 | 676 |
| VALLE D'AOSTA | 11 | 11 | 76 | 48 | 3 | 5 | 3 | 0 | 8 | 5 |
| LIGURIA | 209 | 153 | 1213 | 293 | 78 | 112 | 294 | 159 | 95 | 75 |
| LOMBARDIA | 874 | 574 | 11222 | 717 | 418 | 1211 | 3861 | 552 | 751 | 1823 |
| NORD EST | 1138 | 264 | 4234 | 205 | 353 | 268 | 1035 | 233 | 445 | 805 |
| TRENTINO-ALTO ADIGE | 141 | 32 | 511 | 42 | 46 | 27 | 96 | 36 | 77 | 47 |
| VENETO | 867 | 185 | 2818 | 103 | 255 | 206 | 666 | 103 | 270 | 659 |
| FRIULI-VENEZIA GIULIA | 131 | 47 | 904 | 60 | 52 | 35 | 274 | 93 | 97 | 99 |
| EMILIA-ROMAGNA | 1251 | 204 | 3256 | 38 | 463 | 238 | 931 | 119 | 617 | 416 |
| CENTRO | 919 | 276 | 3825 | 316 | 399 | 266 | 540 | 175 | 356 | 1081 |
| TOSCANA | 472 | 195 | 2634 | 240 | 292 | 185 | 369 | 135 | 205 | 795 |
| UMBRIA | 162 | 34 | 498 | 68 | 50 | 55 | 61 | 7 | 82 | 91 |
| MARCHE | 286 | 47 | 693 | 8 | 57 | 26 | 111 | 33 | 69 | 195 |
| LAZIO | 603 | 212 | 1852 | 38 | 164 | 235 | 430 | 48 | 206 | 221 |
| CAMPANIA | 985 | 128 | 1626 | 150 | 113 | 89 | 308 | 205 | 264 | 290 |
| ABRUZZI-MOLISE | 378 | 67 | 470 | 8 | 97 | 26 | 87 | 32 | 76 | 83 |
| ABRUZZI | 289 | 59 | 399 | 7 | 86 | 26 | 85 | 11 | 63 | 66 |
| MOLISE | 89 | 8 | 71 | 1 | 11 | 1 | 2 | 22 | 12 | 17 |
| SUD | 1751 | 153 | 1582 | 284 | 189 | 139 | 125 | 97 | 258 | 283 |
| PUGLIA | 1076 | 86 | 1187 | 268 | 126 | 84 | 96 | 90 | 185 | 198 |
| BASILICATA | 173 | 16 | 146 | 6 | 24 | 23 | 15 | 3 | 22 | 32 |
| CALABRIA | 501 | 50 | 249 | 10 | 40 | 33 | 14 | 4 | 51 | 54 |
| SICILIA | 1091 | 198 | 1019 | 5 | 127 | 200 | 105 | 54 | 164 | 162 |
| SARDEGNA | 273 | 118 | 389 | 54 | 44 | 109 | 31 | 2 | 60 | 40 |
| EXTRA REGIO | - | - | - | - | - | - | - | - | - | - |

B 2. (fortsat/noch/continued/suite/seguito/vervolg)

Mio FF/Mrd LIT

| 47 | 50 | 53 | 68 | 58 | 60 | 69 | 74 | 86 | 69B | TOTAL | NACE-CLIO (R6) & (RR17) |
|------|------|------|-------|-------|------|------|-------|-------|-------|--------|----------------------------|
| : | : | : | : | : | : | : | : | : | : | : | FRANCE |
| : | : | : | : | : | : | : | : | : | : | : | ILE DE FRANCE |
| : | : | : | : | : | : | : | : | : | : | : | BASSIN PARISIEN |
| : | : | : | : | : | : | : | : | : | : | : | CHAMPAGNE-ARDENNE |
| : | : | : | : | : | : | : | : | : | : | : | PICARDIE |
| : | : | : | : | : | : | : | : | : | : | : | HAUTE-NORMANDIE |
| : | : | : | : | : | : | : | : | : | : | : | CENTRE |
| : | : | : | : | : | : | : | : | : | : | : | BASSE-NORMANDIE |
| : | : | : | : | : | : | : | : | : | : | : | BOURGOGNE |
| : | : | : | : | : | : | : | : | : | : | : | NORD - PAS-DE-CALAIS |
| : | : | : | : | : | : | : | : | : | : | : | EST |
| : | : | : | : | : | : | : | : | : | : | : | LORRAINE |
| : | : | : | : | : | : | : | : | : | : | : | ALSACE |
| : | : | : | : | : | : | : | : | : | : | : | FRANCHE-COMTE |
| : | : | : | : | : | : | : | : | : | : | : | OUEST |
| : | : | : | : | : | : | : | : | : | : | : | PAYS DE LA LOIRE |
| : | : | : | : | : | : | : | : | : | : | : | BRETAGNE |
| : | : | : | : | : | : | : | : | : | : | : | POITOU-CHARENTES |
| : | : | : | : | : | : | : | : | : | : | : | SUD-OUEST |
| : | : | : | : | : | : | : | : | : | : | : | AQUITAINE |
| : | : | : | : | : | : | : | : | : | : | : | MIDI-PYRENEES |
| : | : | : | : | : | : | : | : | : | : | : | LIMOUSIN |
| : | : | : | : | : | : | : | : | : | : | : | CENTRE-EST |
| : | : | : | : | : | : | : | : | : | : | : | RHONE-ALPES |
| : | : | : | : | : | : | : | : | : | : | : | AUVERGNE |
| : | : | : | : | : | : | : | : | : | : | : | MEDITERRANEE |
| : | : | : | : | : | : | : | : | : | : | : | LANGUEDOC-ROUSSILLON |
| : | : | : | : | : | : | : | : | : | : | : | PROVENCE-ALPES-COTE D'AZUR |
| : | : | : | : | : | : | : | : | : | : | : | CORSE |
| : | : | : | : | : | : | : | : | : | : | : | EXTRA REGIO |
| 2033 | 4108 | 9456 | 50106 | 18464 | 8631 | 6606 | 16405 | 15151 | -6169 | 117386 | ITALIA |
| 288 | 708 | 1168 | 7536 | 2812 | 1497 | 976 | 2250 | 1601 | -920 | 17298 | NORD OVEST |
| 252 | 633 | 759 | 4551 | 1773 | 701 | 625 | 1452 | 977 | -589 | 11937 | PIEMONTE |
| 1 | 4 | 37 | 193 | 51 | 22 | 11 | 109 | 44 | -11 | 363 | VALLE D'AOSTA |
| 36 | 71 | 372 | 2791 | 988 | 774 | 340 | 689 | 580 | -321 | 4998 | LIGURIA |
| 747 | 1143 | 1628 | 9673 | 3766 | 1283 | 1660 | 2965 | 1852 | -1560 | 24263 | LOMBARDIA |
| 254 | 637 | 1339 | 5673 | 2267 | 1028 | 595 | 1782 | 1869 | -563 | 13955 | NORD EST |
| 46 | 94 | 203 | 791 | 354 | 112 | 73 | 252 | 310 | -72 | 1916 | TRENTINO-ALTO ADIGE |
| 147 | 410 | 895 | 3631 | 1508 | 592 | 383 | 1148 | 1079 | -359 | 9116 | VENETO |
| 61 | 133 | 242 | 1251 | 405 | 324 | 140 | 382 | 480 | -132 | 2923 | FRIULI-VENEZIA GIULIA |
| 134 | 300 | 818 | 4047 | 1589 | 596 | 568 | 1294 | 1058 | -532 | 10101 | EMILIA-ROMAGNA |
| 180 | 512 | 854 | 5296 | 2143 | 878 | 619 | 1656 | 1658 | -582 | 12248 | CENTRO |
| 125 | 288 | 518 | 3538 | 1393 | 609 | 437 | 1099 | 1034 | -410 | 7981 | TOSCANA |
| 22 | 63 | 106 | 628 | 265 | 98 | 69 | 197 | 229 | -65 | 1594 | UMBRIA |
| 32 | 161 | 230 | 1130 | 486 | 171 | 114 | 360 | 395 | -107 | 2673 | MARCHE |
| 273 | 238 | 674 | 5975 | 1704 | 1254 | 1107 | 1911 | 2154 | -980 | 10490 | LAZIO |
| 55 | 153 | 483 | 3381 | 1212 | 632 | 261 | 1276 | 1197 | -247 | 7552 | CAMPANIA |
| 14 | 46 | 325 | 920 | 349 | 133 | 78 | 360 | 403 | -74 | 2488 | ABRUZZI-MOLISE |
| 13 | 41 | 248 | 756 | 285 | 112 | 68 | 292 | 320 | -64 | 2006 | ABRUZZI |
| 1 | 5 | 78 | 164 | 64 | 21 | 10 | 69 | 83 | -10 | 482 | MOLISE |
| 43 | 163 | 1112 | 3468 | 1234 | 548 | 316 | 1369 | 1604 | -301 | 9368 | SUD |
| 34 | 107 | 574 | 2134 | 725 | 327 | 221 | 861 | 928 | -211 | 5774 | PUGLIA |
| 1 | 21 | 204 | 265 | 87 | 40 | 21 | 118 | 153 | -20 | 939 | BASILICATA |
| 8 | 36 | 333 | 1069 | 422 | 181 | 74 | 391 | 523 | -71 | 2655 | CALABRIA |
| 25 | 179 | 766 | 3138 | 1056 | 574 | 323 | 1185 | 1265 | -306 | 7170 | SICILIA |
| 21 | 29 | 288 | 999 | 332 | 207 | 104 | 356 | 490 | -104 | 2453 | SARDEGNA |
| - | - | - | - | - | - | - | - | - | - | - | EXTRA REGIO |

B 2. (fortsat/noch/continued/suite/seguito/vervolg)

Mio HFL/Mio BFR/Mio LFR/Mio UKL/Mio IRL/Mio DKR

| MACE-CLIO (R6) & (RR17) | 01 | 06 | 30 | 13 | 15 | 17 | 24 | 28 | 36 | 42 |
|----------------------------------|-------|-------|--------|-------|-------|-------|--------|-------|-------|-------|
| NEDERLAND | 9620 | 14050 | 45370 | 1920 | 2190 | 6130 | 13350 | 3200 | 8280 | 2510 |
| HOORD-NEDERLAND | 1888 | 8789 | 4074 | 77 | 195 | 408 | 1174 | 224 | 1065 | 152 |
| GRONINGEN | 540 | 8016 | 1764 | 55 | 75 | 268 | 424 | 81 | 426 | 48 |
| FRIESLAND | 836 | 279 | 1339 | 22 | 69 | 12 | 428 | 101 | 420 | 57 |
| DRENTHE | 512 | 494 | 971 | - | 51 | 128 | 322 | 42 | 219 | 47 |
| OOST-NEDERLAND | 2268 | 906 | 8176 | 112 | 534 | 504 | 2541 | 238 | 1522 | 771 |
| OVERIJSSSEL | 1046 | 450 | 3571 | 13 | 158 | 174 | 1293 | 100 | 535 | 550 |
| GELDERLAND | 1222 | 456 | 4605 | 99 | 376 | 330 | 1268 | 138 | 987 | 221 |
| WEST-NEDERLAND | 3745 | 3403 | 20819 | 1513 | 685 | 3804 | 4869 | 2224 | 3787 | 537 |
| UTRECHT | 359 | 271 | 2165 | 60 | 80 | 280 | 644 | 39 | 443 | 147 |
| NOORD-HOLLAND | 1064 | 874 | 7468 | 1186 | 126 | 804 | 1641 | 583 | 1421 | 225 |
| ZUID-HOLLAND | 1795 | 1989 | 9533 | 185 | 437 | 1863 | 2379 | 1361 | 1790 | 137 |
| ZEELAND | 527 | 269 | 1653 | 82 | 42 | 857 | 205 | 241 | 133 | 28 |
| ZUID-NEDERLAND | 1719 | 952 | 12301 | 218 | 776 | 1414 | 4746 | 514 | 1906 | 1050 |
| NOORD-BRABANT | 1136 | 635 | 8308 | 162 | 251 | 633 | 3483 | 386 | 1567 | 825 |
| LIMBURG | 583 | 317 | 3993 | 56 | 525 | 781 | 1263 | 128 | 339 | 225 |
| EXTRA REGIO | - | - | - | - | - | - | - | - | - | - |
| BELGIQUE/BELGIE | 68304 | 86996 | 552272 | 45873 | 36443 | 55926 | 151229 | 41509 | 79881 | 59231 |
| VLAAMS GEWEST/REGION FLAMANDE | : | : | : | : | : | : | : | : | : | : |
| REGION WALLONNE/WAALS GEWEST | : | : | : | : | : | : | : | : | : | : |
| REG. BRUXELLOISE/BRUSSELS GEW. | : | : | : | : | : | : | : | : | : | : |
| ANTWERPEN/ANVERS | : | : | : | : | : | : | : | : | : | : |
| BRABANT | : | : | : | : | : | : | : | : | : | : |
| HAINAUT/HENEGOUWEN | : | : | : | : | : | : | : | : | : | : |
| LIEGE/LUIK | : | : | : | : | : | : | : | : | : | : |
| LIMBURG/LIMBOURG | : | : | : | : | : | : | : | : | : | : |
| LUXEMBOURG/LUXEMBURG | : | : | : | : | : | : | : | : | : | : |
| NAMUR/NAMEN | : | : | : | : | : | : | : | : | : | : |
| OOST-VLAANDEREN/FLANDRE ORIENT | : | : | : | : | : | : | : | : | : | : |
| WEST-VLAANDEREN/FLANDRE OCCIDE | : | : | : | : | : | : | : | : | : | : |
| EXTRA REGIO | : | : | : | : | : | : | : | : | : | : |
| LUXEMBOURG (GRAND-DUCHE) | 2792 | 2361 | 25100 | 11751 | 1552 | 1781 | 3584 | 454 | 2137 | 277 |
| UNITED KINGDOM | 2558 | 4237 | 24378 | 1470 | 1415 | 2071 | 7761 | 2902 | 2587 | 2265 |
| NORTH | 139 | 334 | 1561 | 153 | 94 | 281 | 453 | 184 | 109 | 131 |
| YORKSHIRE AND HUMBERSIDE | 249 | 608 | 2342 | 292 | 205 | 196 | 651 | 136 | 246 | 364 |
| EAST MIDLANDS | 234 | 482 | 1932 | 133 | 165 | 131 | 541 | 161 | 192 | 385 |
| EAST ANGLIA | 254 | 79 | 623 | 4 | 26 | 37 | 181 | 71 | 148 | 34 |
| SOUTH EAST | 391 | 1061 | 6177 | 73 | 222 | 519 | 2296 | 694 | 555 | 264 |
| SOUTH WEST | 305 | 269 | 1360 | 15 | 52 | 60 | 413 | 254 | 224 | 98 |
| WEST MIDLANDS | 181 | 325 | 3328 | 390 | 258 | 75 | 1314 | 631 | 188 | 117 |
| NORTH WEST | 127 | 370 | 3419 | 57 | 185 | 502 | 902 | 395 | 399 | 448 |
| WALES | 169 | 366 | 1039 | 235 | 74 | 103 | 300 | 68 | 54 | 77 |
| SCOTLAND | 389 | 348 | 2087 | 119 | 108 | 138 | 633 | 249 | 366 | 197 |
| NORTHERN IRELAND | 119 | 42 | 510 | - | 27 | 30 | 79 | 60 | 105 | 149 |
| EXTRA REGIO | - | 46 | - | - | - | - | - | - | - | - |
| IRELAND | 585 | 100 | 815 | 25 | 95 | 57 | 117 | 46 | 266 | 101 |
| DANMARK | 10927 | 3669 | 38133 | 308 | 2750 | 2466 | 10815 | 2650 | 8591 | 2819 |
| HOVEDSTADSREGIONEN | 459 | 618 | 14806 | 182 | 1034 | 1670 | 4109 | 1001 | 2869 | 434 |
| BST FOR STOREBAELT, EK, HOVEDST, | 1857 | 1479 | 3727 | 18 | 429 | 142 | 1017 | 230 | 1084 | 135 |
| VEST FOR STOREBAELT | 8611 | 1571 | 19600 | 108 | 1287 | 654 | 5689 | 1419 | 4639 | 2250 |
| EXTRA REGIO | - | - | - | - | - | - | - | - | - | - |

B 2. (fortsat/noch/continued/suite/seguito/vervolg)

Mio HFL/Mio BFR/Mio LFR/Mio UKL/Mio IRL/Mio DKR

| 47 | 50 | 53 | 68 | 58 | 60 | 69 | 74 | 86 | 69F | TOTAL | NACE-CL10 (R6) & (RR17) |
|-------|-------|--------|--------|--------|--------|-------|--------|--------|--------|---------|----------------------------------|
| 4220 | 3570 | 13380 | 82980 | 26670 | 15020 | 8380 | 32910 | 30410 | -6600 | 189210 | NEDERLAND |
| 429 | 350 | 1359 | 6646 | 2067 | 1070 | 606 | 2903 | 2791 | -485 | 25062 | NOORD-NEDERLAND |
| 250 | 137 | 521 | 2781 | 837 | 556 | 224 | 1164 | 1155 | -175 | 14602 | GROENINGEN |
| 99 | 131 | 495 | 2312 | 702 | 333 | 277 | 1000 | 896 | -223 | 5934 | FRIESLAND |
| 80 | 82 | 343 | 1553 | 528 | 181 | 105 | 739 | 740 | -87 | 4526 | DREENTHE |
| 816 | 1118 | 2274 | 12513 | 4184 | 1621 | 1240 | 5468 | 6027 | -1097 | 31067 | OOST-NEDERLAND |
| 239 | 509 | 759 | 4421 | 1577 | 643 | 390 | 1811 | 1866 | -369 | 11744 | OVERIJSEL |
| 577 | 609 | 1515 | 8092 | 2607 | 978 | 850 | 3657 | 4161 | -728 | 19323 | GELDERLAND |
| 2157 | 1243 | 5887 | 49746 | 15476 | 10389 | 5293 | 18588 | 15360 | -3996 | 94964 | WEST-NEDERLAND |
| 246 | 226 | 812 | 6138 | 2002 | 848 | 675 | 2613 | 2423 | -440 | 11728 | UTRECHT |
| 1096 | 386 | 1958 | 18835 | 5869 | 3362 | 2550 | 7054 | 5426 | -2075 | 33550 | NOORD-HOLLAND |
| 780 | 601 | 2746 | 23227 | 7079 | 5862 | 1959 | 8327 | 6898 | -1378 | 44810 | ZUID-HOLLAND |
| 35 | 30 | 371 | 1546 | 526 | 317 | 109 | 594 | 613 | -103 | 4876 | ZEELAND |
| 818 | 859 | 2620 | 14075 | 4943 | 1940 | 1241 | 5951 | 5680 | -1022 | 36325 | ZUID-NEDERLAND |
| 430 | 571 | 1748 | 9289 | 3321 | 1189 | 887 | 3892 | 3931 | -740 | 24307 | NOORD-BRABANT |
| 388 | 288 | 872 | 4786 | 1622 | 751 | 354 | 2059 | 1749 | -282 | 12018 | LIMBURG |
| - | - | 1240 | - | - | - | - | - | 552 | - | 1792 | EXTRA REGIO |
| 34654 | 47526 | 158524 | 949066 | 361631 | 215952 | 74390 | 297093 | 315155 | -60921 | 2089426 | BELGIEQUE/BELGIE |
| : | : | : | : | : | : | : | : | : | -33932 | : | VLAAMS GEWEST/REGION FLAMANDE |
| : | : | : | : | : | : | : | : | : | -16562 | : | REGION WALLONNE/WAALS GEWEST |
| : | : | : | : | : | : | : | : | : | -10427 | : | REG. BRUXELLOISE/BRUSSELS GEW. |
| : | : | : | : | : | : | : | : | : | -11795 | : | ANTWERPEN/ANVERS |
| : | : | : | : | : | : | : | : | : | -16241 | : | BRABANT |
| : | : | : | : | : | : | : | : | : | -6300 | : | HAINAUT/HENEGOUWEN |
| : | : | : | : | : | : | : | : | : | -6079 | : | LIEGE/LUIK |
| : | : | : | : | : | : | : | : | : | -3762 | : | LIMBURG/LIMBOURG |
| : | : | : | : | : | : | : | : | : | -1047 | : | LUXEMBOURG/LUXEMBURG |
| : | : | : | : | : | : | : | : | : | -1874 | : | NAMUR/NAMEN |
| : | : | : | : | : | : | : | : | : | -7275 | : | OOST-VLAANDEREN/FLANDRE ORIENT |
| : | : | : | : | : | : | : | : | : | -6548 | : | WEST-VLAANDEREN/FLANDRE OCCIDE |
| : | : | : | : | : | : | : | : | : | - | : | EXTRA REGIO |
| 657 | 2907 | 8251 | 45106 | 12797 | 7050 | 14149 | 11110 | 10117 | -16644 | 77083 | LUXEMBOURG (GRAND-DUCHE) |
| 2033 | 1874 | 7301 | 42776 | 12237 | 9133 | : | : | 16191 | -3766 | 93675 | UNITED KINGDOM |
| 81 | 74 | 465 | 1772 | 579 | 388 | : | : | 798 | -102 | 4967 | NORTH |
| 104 | 147 | 580 | 2989 | 999 | 644 | : | : | 1215 | -196 | 7787 | YORKSHIRE AND HUMBERSIDE |
| 103 | 121 | 436 | 2225 | 741 | 430 | : | : | 891 | -133 | 6066 | EAST MIDLANDS |
| 65 | 58 | 253 | 1193 | 363 | 241 | : | : | 473 | -89 | 2786 | EAST ANGLIA |
| 968 | 589 | 2253 | 18308 | 4421 | 4002 | : | : | 5649 | -2098 | 31741 | SOUTH EAST |
| 128 | 117 | 551 | 2818 | 889 | 488 | : | : | 1341 | -201 | 6443 | SOUTH WEST |
| 93 | 263 | 590 | 3247 | 1041 | 586 | : | : | 1216 | -224 | 8662 | WEST MIDLANDS |
| 269 | 262 | 758 | 4636 | 1484 | 1042 | : | : | 1617 | -343 | 10585 | NORTH WEST |
| 41 | 86 | 352 | 1565 | 462 | 387 | : | : | 768 | -84 | 4174 | WALES |
| 163 | 115 | 862 | 3402 | 1014 | 797 | : | : | 1509 | -244 | 8354 | SCOTLAND |
| 20 | 42 | 203 | 620 | 245 | 130 | : | : | 541 | -52 | 1983 | NORTHERN IRELAND |
| - | - | - | - | - | - | - | - | 173 | - | 127 | EXTRA REGIO |
| 60 | 47 | 289 | 1131 | 436 | 228 | 115 | 352 | 586 | -93 | 3286 | IRELAND |
| 4025 | 3709 | 17716 | 88455 | 33710 | 16719 | 8021 | 30005 | 39207 | -7829 | 190278 | DANMARK |
| 2109 | 1399 | 6183 | : | : | : | : | : | : | : | 77633 | HOVEDSTADSREGIONEN |
| 339 | 334 | 2091 | : | : | : | : | : | : | : | 19028 | OST FOR STOREBAELT, EK, HOVEDST. |
| 1577 | 1977 | 9442 | : | : | : | : | : | : | : | 93617 | VEST FOR STOREBAELT |
| - | - | - | - | - | - | - | - | - | - | - | EXTRA REGIO |

B 3. Løn- og personaleudgifter efter brancher — 1975
 Einkommen aus unselbständiger Arbeit nach Produktionsbereichen — 1975
 Compensation of employees by branches — 1975
 Rémunération des salariés par branches — 1975
 Redditi da lavoro dipendente per branche — 1975
 Beloning van werknemers per branches — 1975

Mio DM

| NACE-CL10 (R6) & (RR17) | 01 | 06 | 30 | 13 | 15 | 17 | 24 | 28 | 36 | 42 |
|-------------------------|-------|--------|---------|----|----|----|----|----|----|----|
| BR DEUTSCHLAND | 4846* | 18075* | 230252* | : | : | : | : | : | : | : |
| SCHLESWIG-HOLSTEIN | 337 | 401 | 5669 | : | : | : | : | : | : | : |
| HAMBURG | 93 | 690 | 5955 | : | : | : | : | : | : | : |
| NIEDERSACHSEN | 854 | 1352 | 21374 | : | : | : | : | : | : | : |
| BRAUNSCHWEIG | : | : | : | : | : | : | : | : | : | : |
| HANNOVER | : | : | : | : | : | : | : | : | : | : |
| LUENEBURG | : | : | : | : | : | : | : | : | : | : |
| WESER-EMS | : | : | : | : | : | : | : | : | : | : |
| BREMEN | 212 | 165 | 3056 | : | : | : | : | : | : | : |
| NORDRHEIN-WESTFALEN | 794 | 9848 | 68371 | : | : | : | : | : | : | : |
| DUESSELDORF | : | : | : | : | : | : | : | : | : | : |
| KOELN | : | : | : | : | : | : | : | : | : | : |
| MUENSTER | : | : | : | : | : | : | : | : | : | : |
| DETMOLD | : | : | : | : | : | : | : | : | : | : |
| ARNSBERG | : | : | : | : | : | : | : | : | : | : |
| HESSEN | 449 | 884 | 21243 | : | : | : | : | : | : | : |
| DARMSTADT | : | : | : | : | : | : | : | : | : | : |
| KASSEL | : | : | : | : | : | : | : | : | : | : |
| RHEINLAND-PFALZ | 329 | 528 | 11390 | : | : | : | : | : | : | : |
| KOBLENZ | : | : | : | : | : | : | : | : | : | : |
| TRIER | : | : | : | : | : | : | : | : | : | : |
| RHEINHESSEN-PFALZ | : | : | : | : | : | : | : | : | : | : |
| BADEN-WUERTTEMBERG | 813 | 1270 | 45444 | : | : | : | : | : | : | : |
| STUTTGART | : | : | : | : | : | : | : | : | : | : |
| KARLSRUHE | : | : | : | : | : | : | : | : | : | : |
| FREIBURG | : | : | : | : | : | : | : | : | : | : |
| TUEBINGEN | : | : | : | : | : | : | : | : | : | : |
| BAYERN | 872 | 1608 | 37386 | : | : | : | : | : | : | : |
| OBERBAYERN | : | : | : | : | : | : | : | : | : | : |
| NIEDERBAYERN | : | : | : | : | : | : | : | : | : | : |
| OBERPFALZ | : | : | : | : | : | : | : | : | : | : |
| OBERFRANKEN | : | : | : | : | : | : | : | : | : | : |
| MITTELFRANKEN | : | : | : | : | : | : | : | : | : | : |
| UNTERFRANKEN | : | : | : | : | : | : | : | : | : | : |
| SCHWABEN | : | : | : | : | : | : | : | : | : | : |
| SAARLAND | 41 | 954 | 4070 | : | : | : | : | : | : | : |
| BERLIN (WEST) | 52 | 375 | 6294 | : | : | : | : | : | : | : |
| EXTRA REGIO | - | - | - | - | - | - | - | - | - | - |

B 3. (fortsat/noch/continued/suite/seguito/vervolg)

Mio DM

| 47 | 50 | 53 | 68 | 58 | 60 | 69 | 74 | 86 | TOTAL | NACE-CLIO (R6) & (RR17) |
|----|----|--------|---------|----|----|----|----|---------|---------|-------------------------|
| : | : | 33667~ | 162074~ | : | : | : | : | 133546~ | 582460~ | BR DEUTSCHLAND |
| : | : | 1405 | 5426 | : | : | : | : | 6937 | 20175 | SCHLESWIG-HOLSTEIN |
| : | : | 1210 | 11919 | : | : | : | : | 5296 | 25163 | HAMBURG |
| : | : | 3871 | 15611 | : | : | : | : | 16762 | 59824 | NIEDERSACHSEN |
| : | : | : | : | : | : | : | : | : | : | BRAUNSCHWEIG |
| : | : | : | : | : | : | : | : | : | : | HANNOVER |
| : | : | : | : | : | : | : | : | : | : | LUENEBURG |
| : | : | : | : | : | : | : | : | : | : | WESEER-EMS |
| : | : | 445 | 3691 | : | : | : | : | 1977 | 9546 | BREMEN |
| : | : | 9298 | 43029 | : | : | : | : | 33829 | 165169 | NORDRHEIN-WESTFALEN |
| : | : | : | : | : | : | : | : | : | : | DUESSELDORF |
| : | : | : | : | : | : | : | : | : | : | KOELN |
| : | : | : | : | : | : | : | : | : | : | MUENSTER |
| : | : | : | : | : | : | : | : | : | : | DETMOLD |
| : | : | : | : | : | : | : | : | : | : | ARNSBERG |
| : | : | 3096 | 18840 | : | : | : | : | 12207 | 56719 | HESSEN |
| : | : | : | : | : | : | : | : | : | : | DARMSTADT |
| : | : | : | : | : | : | : | : | : | : | KASSEL |
| : | : | 1718 | 7219 | : | : | : | : | 7933 | 29117 | RHEINLAND-PFALZ |
| : | : | : | : | : | : | : | : | : | : | KOBLENZ |
| : | : | : | : | : | : | : | : | : | : | TRIEP |
| : | : | : | : | : | : | : | : | : | : | RHEINHESSEN-PFALZ |
| : | : | 5124 | 22834 | : | : | : | : | 18049 | 93534 | BADEN-WUERTTEMBERG |
| : | : | : | : | : | : | : | : | : | : | STUTTGART |
| : | : | : | : | : | : | : | : | : | : | KARLSRUHE |
| : | : | : | : | : | : | : | : | : | : | FREIBURG |
| : | : | : | : | : | : | : | : | : | : | TUEBINGEN |
| : | : | 5652 | 25128 | : | : | : | : | 21462 | 92108 | BAYERN |
| : | : | : | : | : | : | : | : | : | : | OBERRAYERN |
| : | : | : | : | : | : | : | : | : | : | NIEDERBAYERN |
| : | : | : | : | : | : | : | : | : | : | OBERRPFALZ |
| : | : | : | : | : | : | : | : | : | : | OBERRFRANKEN |
| : | : | : | : | : | : | : | : | : | : | MITTELFRANKEN |
| : | : | : | : | : | : | : | : | : | : | UNTERFRANKEN |
| : | : | : | : | : | : | : | : | : | : | SCHWABEN |
| : | : | 513 | 2407 | : | : | : | : | 2187 | 10172 | SAARLAND |
| : | : | 1335 | 5970 | : | : | : | : | 6907 | 20933 | BERLIN (WEST) |
| - | - | - | - | - | - | - | - | - | - | EXTRA REGIO |

B 3. (fortsat/noch/continued/suite/seguito/vervolg)

Mio FF/Mrd LIT

| MACE-CLIO (R6) & (RR17) | 01 | 06 | 30 | 13 | 15 | 17 | 24 | 28 | 36 | 42 |
|----------------------------|------|------|-------|------|------|------|------|------|------|------|
| FRANCE | : | : | : | : | : | : | : | : | : | : |
| ILE DE FRANCE | : | : | : | : | : | : | : | : | : | : |
| BASSIN PARISIEN | : | : | : | : | : | : | : | : | : | : |
| CHAMPAGNE-ARDENNE | : | : | : | : | : | : | : | : | : | : |
| PICARDIE | : | : | : | : | : | : | : | : | : | : |
| HAUTE-NORMANDIE | : | : | : | : | : | : | : | : | : | : |
| CENTRE | : | : | : | : | : | : | : | : | : | : |
| BASSE-NORMANDIE | : | : | : | : | : | : | : | : | : | : |
| BOURGOGNE | : | : | : | : | : | : | : | : | : | : |
| NORD - PAS-DE-CALAIS | : | : | : | : | : | : | : | : | : | : |
| EST | : | : | : | : | : | : | : | : | : | : |
| LOTTRE | : | : | : | : | : | : | : | : | : | : |
| ALSACE | : | : | : | : | : | : | : | : | : | : |
| FRANCHE-COMTE | : | : | : | : | : | : | : | : | : | : |
| UEST | : | : | : | : | : | : | : | : | : | : |
| PAYS DE LA LOIRE | : | : | : | : | : | : | : | : | : | : |
| BRETAGNE | : | : | : | : | : | : | : | : | : | : |
| POITOU-CHARENTES | : | : | : | : | : | : | : | : | : | : |
| SUD-OUEST | : | : | : | : | : | : | : | : | : | : |
| AQUITAINE | : | : | : | : | : | : | : | : | : | : |
| MIDI-PYRENEES | : | : | : | : | : | : | : | : | : | : |
| LIMOUSIN | : | : | : | : | : | : | : | : | : | : |
| CENTRE-EST | : | : | : | : | : | : | : | : | : | : |
| RHONE-ALPES | : | : | : | : | : | : | : | : | : | : |
| AUVERGNE | : | : | : | : | : | : | : | : | : | : |
| MEDITERRANEE | : | : | : | : | : | : | : | : | : | : |
| LANGUEDOC-ROUSSILLON | : | : | : | : | : | : | : | : | : | : |
| PROVENCE-ALPES-COTE D'AZUR | : | : | : | : | : | : | : | : | : | : |
| CORSE | : | : | : | : | : | : | : | : | : | : |
| EXTRA REGIO | : | : | : | : | : | : | : | : | : | : |
| ITALIA | 2912 | 1675 | 26098 | 1852 | 1831 | 2267 | 6986 | 2286 | 2321 | 4350 |
| NORD OVEST | 64 | 306 | 5067 | 498 | 186 | 304 | 1496 | 1014 | 285 | 580 |
| PIEMONTE | 48 | 192 | 4137 | 255 | 129 | 222 | 1269 | 889 | 213 | 533 |
| VALLE D'AOSTA | 2 | 9 | 69 | 48 | 2 | 5 | 2 | 0 | 4 | 5 |
| LIGURIA | 14 | 105 | 862 | 195 | 55 | 77 | 225 | 124 | 68 | 42 |
| LOMBARDIA | 134 | 260 | 8365 | 536 | 297 | 899 | 2881 | 463 | 525 | 1385 |
| NORD EST | 154 | 190 | 3104 | 178 | 236 | 212 | 777 | 178 | 268 | 626 |
| TRENTINO-ALTO ADIGE | 28 | 21 | 368 | 42 | 26 | 26 | 71 | 26 | 52 | 34 |
| VENETO | 110 | 134 | 2077 | 91 | 176 | 162 | 496 | 78 | 157 | 517 |
| FRIULI-VENEZIA GIULIA | 16 | 34 | 659 | 46 | 34 | 24 | 210 | 74 | 58 | 75 |
| EMILIA-ROMAGNA | 255 | 115 | 2209 | 30 | 343 | 159 | 638 | 98 | 373 | 288 |
| CENTRO | 224 | 203 | 2701 | 226 | 289 | 198 | 395 | 139 | 244 | 768 |
| TOSCANA | 137 | 140 | 1897 | 165 | 223 | 128 | 270 | 107 | 140 | 586 |
| UMBRIA | 39 | 28 | 364 | 58 | 31 | 49 | 49 | 5 | 68 | 63 |
| MARCHE | 47 | 36 | 440 | 3 | 35 | 21 | 76 | 27 | 36 | 119 |
| LAZIO | 111 | 148 | 1299 | 24 | 114 | 158 | 312 | 38 | 135 | 146 |
| CAMPANIA | 280 | 109 | 1149 | 100 | 77 | 69 | 225 | 205 | 181 | 178 |
| ABRUZZI-MOLISE | 42 | 36 | 320 | 8 | 56 | 15 | 66 | 26 | 43 | 72 |
| ABRUZZI | 29 | 30 | 274 | 7 | 50 | 14 | 64 | 9 | 37 | 62 |
| MOLISE | 13 | 6 | 46 | 2 | 6 | 0 | 2 | 17 | 7 | 11 |
| SUD | 1039 | 113 | 996 | 191 | 107 | 96 | 92 | 78 | 141 | 179 |
| FUGLIA | 748 | 66 | 780 | 179 | 76 | 57 | 73 | 73 | 107 | 128 |
| BASILICATA | 60 | 13 | 93 | 3 | 11 | 23 | 10 | 3 | 12 | 24 |
| CALABRIA | 232 | 35 | 123 | 8 | 20 | 16 | 10 | 3 | 23 | 27 |
| SICILIA | 526 | 124 | 666 | 5 | 100 | 127 | 81 | 46 | 93 | 104 |
| SARDEGNA | 83 | 70 | 220 | 54 | 26 | 30 | 23 | 2 | 33 | 24 |
| EXTRA REGIO | - | - | - | - | - | - | - | - | - | - |

B 3. (fortsat/noch/continued/suite/seguito/vervolg)

Mio FF/Mrd LIT

| 47 | 50 | 53 | 68 | 58 | 60 | 69 | 74 | 86 | TOTAL | NACE-CLIO (R6) & (RR17) |
|------|------|------|-------|------|------|------|------|-------|--------|----------------------------|
| : | : | : | : | : | : | : | : | : | 783730 | FRANCE |
| : | : | : | : | : | : | : | : | : | : | ILE DE FRANCE |
| : | : | : | : | : | : | : | : | : | : | BASSIN PARISIEN |
| : | : | : | : | : | : | : | : | : | : | CHAMPAGNE-ARDENNE |
| : | : | : | : | : | : | : | : | : | : | PICARDIE |
| : | : | : | : | : | : | : | : | : | : | HAUTE-NORMANDIE |
| : | : | : | : | : | : | : | : | : | : | CENTRE |
| : | : | : | : | : | : | : | : | : | : | BASSE-NORMANDIE |
| : | : | : | : | : | : | : | : | : | : | BOURGOGNE |
| : | : | : | : | : | : | : | : | : | : | NORD - PAS-DE-CALAIS |
| : | : | : | : | : | : | : | : | : | : | EST |
| : | : | : | : | : | : | : | : | : | : | LOTTAINE |
| : | : | : | : | : | : | : | : | : | : | ALSACE |
| : | : | : | : | : | : | : | : | : | : | FRANCHE-COMTE |
| : | : | : | : | : | : | : | : | : | : | QUEST |
| : | : | : | : | : | : | : | : | : | : | PAYS DE LA LOIRE |
| : | : | : | : | : | : | : | : | : | : | BRETAGNE |
| : | : | : | : | : | : | : | : | : | : | POITOU-CHARENTES |
| : | : | : | : | : | : | : | : | : | : | SUD-OUEST |
| : | : | : | : | : | : | : | : | : | : | AQUITAINE |
| : | : | : | : | : | : | : | : | : | : | MIDI-PYRENEES |
| : | : | : | : | : | : | : | : | : | : | LIMOUSIN |
| : | : | : | : | : | : | : | : | : | : | CENTRE-EST |
| : | : | : | : | : | : | : | : | : | : | RHONE-ALPES |
| : | : | : | : | : | : | : | : | : | : | AUVERGNE |
| : | : | : | : | : | : | : | : | : | : | MEDITERRANEE |
| : | : | : | : | : | : | : | : | : | : | LANGUEDOC-ROUSSILLON |
| : | : | : | : | : | : | : | : | : | : | PROVENCE-ALPES-COTE D'AZUR |
| : | : | : | : | : | : | : | : | : | : | CORSE |
| : | : | : | : | : | : | : | : | : | : | EXTRA REGIO |
| 1546 | 2659 | 5898 | 19817 | 6373 | 5740 | 4105 | 3599 | 14804 | 71204 | ITALIA |
| 232 | 473 | 593 | 2874 | 882 | 991 | 535 | 466 | 1566 | 10471 | NORD OVEST |
| 206 | 421 | 402 | 1664 | 563 | 443 | 355 | 304 | 956 | 7399 | PIEMONTE |
| 0 | 2 | 18 | 37 | 15 | 11 | 5 | 7 | 43 | 177 | VALLE D'AOSTA |
| 25 | 50 | 174 | 1173 | 305 | 538 | 175 | 155 | 567 | 2895 | LIGURIA |
| 578 | 801 | 922 | 4336 | 1743 | 827 | 1028 | 738 | 1811 | 15829 | LOMBARDIA |
| 193 | 435 | 661 | 2300 | 872 | 682 | 392 | 354 | 1828 | 8238 | NORD EST |
| 29 | 60 | 89 | 350 | 163 | 79 | 50 | 59 | 303 | 1159 | TRENTINO-ALTO ADIGE |
| 121 | 281 | 443 | 1399 | 541 | 383 | 259 | 217 | 1055 | 5219 | VENETO |
| 43 | 95 | 130 | 551 | 168 | 221 | 84 | 78 | 469 | 1860 | FRIULI-VENEZIA GIULIA |
| 85 | 195 | 440 | 1499 | 584 | 359 | 306 | 251 | 1034 | 5552 | EMILIA-ROMAGNA |
| 129 | 314 | 578 | 1820 | 609 | 514 | 371 | 326 | 1621 | 7146 | CENTRO |
| 89 | 190 | 330 | 1278 | 434 | 352 | 260 | 231 | 1011 | 4793 | TOSCANA |
| 19 | 23 | 87 | 200 | 62 | 61 | 42 | 35 | 224 | 943 | UMBRIA |
| 20 | 101 | 161 | 341 | 114 | 100 | 68 | 60 | 386 | 1411 | MARCHE |
| 216 | 155 | 589 | 2961 | 716 | 942 | 738 | 564 | 2099 | 7206 | LAZIO |
| 34 | 80 | 501 | 1271 | 293 | 504 | 207 | 267 | 1170 | 4481 | CAMPANIA |
| 11 | 24 | 166 | 265 | 76 | 86 | 44 | 59 | 393 | 1223 | ABRUZZI-MOLISE |
| 11 | 22 | 131 | 224 | 64 | 73 | 38 | 49 | 312 | 1000 | ABRUZZI |
| 0 | 2 | 36 | 41 | 12 | 13 | 6 | 10 | 81 | 223 | MOLISE |
| 31 | 81 | 758 | 1049 | 266 | 347 | 164 | 271 | 1568 | 5524 | SUD |
| 26 | 61 | 360 | 682 | 188 | 200 | 106 | 188 | 907 | 3542 | FUGLIA |
| 1 | 7 | 102 | 75 | 18 | 25 | 12 | 21 | 150 | 493 | BASILICATA |
| 4 | 13 | 296 | 291 | 60 | 123 | 46 | 62 | 511 | 1489 | CALABRIA |
| 24 | 86 | 504 | 1110 | 238 | 361 | 265 | 245 | 1236 | 4164 | SICILIA |
| 13 | 16 | 186 | 332 | 93 | 127 | 55 | 58 | 479 | 1370 | SARDEGNA |
| - | - | - | - | - | - | - | - | - | - | EXTRA REGIO |

B 3. (fortsat/noch/continued/suite/seguito/vervolg)

Mio HFL/Mio BFR/Mio LFR/Mio UKL/Mio IRL/Mio DKR

| NACE-CLIO (R6) & (RR17) | 01 | 06 | 30 | 13 | 15 | 17 | 24 | 28 | 36 | 42 |
|----------------------------------|------|-------|--------|-------|-------|-------|--------|-------|-------|-------|
| ----- | | | | | | | | | | |
| NEDERLAND | 1680 | 2550 | 33350 | 1480 | 1460 | 3620 | 10520 | 2630 | 5400 | 2290 |
| NOORD-NEDERLAND | 239 | 330 | 3175 | 56 | 139 | 303 | 956 | 205 | 768 | 154 |
| GRONINGEN | 84 | 173 | 1227 | 42 | 65 | 91 | 351 | 69 | 253 | 56 |
| FRIESLAND | 107 | 84 | 1093 | 14 | 41 | 7 | 341 | 98 | 361 | 50 |
| DRENTHE | 48 | 73 | 855 | 0 | 33 | 205 | 264 | 38 | 154 | 48 |
| OOST-NEDERLAND | 290 | 338 | 6260 | 82 | 345 | 480 | 2031 | 210 | 981 | 737 |
| OVERIJSSSEL | 99 | 131 | 2585 | 11 | 102 | 110 | 955 | 68 | 371 | 507 |
| GELDERLAND | 191 | 207 | 3675 | 71 | 243 | 370 | 1076 | 142 | 610 | 230 |
| WEST-NEDERLAND | 904 | 1530 | 14501 | 1166 | 450 | 1854 | 3866 | 1773 | 2236 | 427 |
| UTRECHT | 64 | 120 | 1712 | 51 | 57 | 196 | 568 | 30 | 314 | 99 |
| NOORD-HOLLAND | 230 | 435 | 5522 | 930 | 78 | 496 | 1288 | 469 | 843 | 199 |
| ZUID-HOLLAND | 537 | 876 | 6525 | 146 | 287 | 951 | 1840 | 1140 | 988 | 101 |
| ZEELAND | 73 | 99 | 742 | 39 | 28 | 211 | 170 | 134 | 91 | 28 |
| ZUID-NEDERLAND | 247 | 352 | 9414 | 176 | 526 | 983 | 3667 | 442 | 1415 | 972 |
| NOORD-BRABANT | 173 | 219 | 6485 | 132 | 171 | 327 | 2833 | 320 | 1198 | 778 |
| LIMBURG | 74 | 133 | 2929 | 44 | 355 | 656 | 834 | 122 | 217 | 194 |
| EXTRA REGIO | - | - | - | - | - | - | - | - | - | - |
| ----- | | | | | | | | | | |
| BELGIEQUE/BELGIE | 3305 | 44488 | 422436 | 53807 | 30561 | 37073 | 110619 | 34368 | 46191 | 48195 |
| VLAAMS GEWEST/REGION FLAMANDE | : | : | : | : | : | : | : | : | : | : |
| REGION WALLONNE/WAALS GEWEST | : | : | : | : | : | : | : | : | : | : |
| REG. BRUXELLOISE/BRUSSELS GEW. | : | : | : | : | : | : | : | : | : | : |
| ANTWERPEN/ANVERS | : | : | : | : | : | : | : | : | : | : |
| BRABANT | : | : | : | : | : | : | : | : | : | : |
| HAINAUT/HENEGOUWEN | : | : | : | : | : | : | : | : | : | : |
| LIEGE/LUIX | : | : | : | : | : | : | : | : | : | : |
| LIMBURG/LIMBOURG | : | : | : | : | : | : | : | : | : | : |
| LUXEMBOURG/LUXEMBURG | : | : | : | : | : | : | : | : | : | : |
| NAMUR/NAMEN | : | : | : | : | : | : | : | : | : | : |
| OOST-VLAANDEREN/FLANDRE ORIENT | : | : | : | : | : | : | : | : | : | : |
| WEST-VLAANDEREN/FLANDRE OCCIDE | : | : | : | : | : | : | : | : | : | : |
| EXTRA REGIO | : | : | : | : | : | : | : | : | : | : |
| ----- | | | | | | | | | | |
| LUXEMBOURG (GRAND-DUCHE) | 90 | 776 | 22133 | 13152 | 1042 | 910 | 2922 | 257 | 1263 | 208 |
| ----- | | | | | | | | | | |
| UNITED KINGDOM | 881 | 2404 | 20724 | 1387 | 937 | 1411 | 6961 | 3044 | 1793 | 1966 |
| NORTH | 39 | 225 | 1307 | 139 | 64 | 180 | 411 | 193 | 74 | 117 |
| YORKSHIRE AND HUMBERSIDE | 85 | 412 | 1952 | 265 | 132 | 119 | 587 | 147 | 182 | 317 |
| EAST MIDLANDS | 79 | 352 | 1650 | 121 | 105 | 97 | 487 | 168 | 129 | 350 |
| EAST ANGLIA | 89 | 32 | 508 | 5 | 14 | 25 | 158 | 74 | 103 | 28 |
| SOUTH EAST | 156 | 412 | 5217 | 82 | 141 | 369 | 2027 | 746 | 379 | 217 |
| SOUTH WEST | 107 | 133 | 1170 | 16 | 30 | 47 | 373 | 262 | 158 | 80 |
| WEST MIDLANDS | 63 | 194 | 2999 | 352 | 198 | 58 | 1189 | 654 | 146 | 104 |
| NORTH WEST | 40 | 185 | 2899 | 53 | 123 | 355 | 810 | 420 | 283 | 400 |
| WALES | 62 | 230 | 905 | 236 | 48 | 56 | 274 | 71 | 40 | 71 |
| SCOTLAND | 125 | 201 | 1734 | 120 | 71 | 90 | 573 | 250 | 233 | 170 |
| NORTHERN IRELAND | 38 | 29 | 383 | 0 | 12 | 15 | 72 | 60 | 66 | 112 |
| EXTRA REGIO | - | - | - | - | - | - | - | - | - | - |
| ----- | | | | | | | | | | |
| IRELAND | 45 | 49 | 569 | 18 | 69 | 31 | 77 | 41 | 168 | 80 |
| ----- | | | | | | | | | | |
| DANMARK | 2198 | 1226 | 28912 | 310 | 1910 | 1712 | 8344 | 2484 | 6020 | 2110 |
| HOVEDSTADSREGIONEN | : | : | : | : | : | : | : | : | : | : |
| ØST FOR STOREBAELT, EK, HOVEDST. | : | : | : | : | : | : | : | : | : | : |
| VEST FOR STOREBAELT | : | : | : | : | : | : | : | : | : | : |
| EXTRA REGIO | : | : | : | : | : | : | : | : | : | : |

B 3. (fortsat/noch/continued/suite/seguito/vervolg)

Mio HFL/Mio BFR/Mio LFR/Mio UKL/Mio IRL/Mio DKR

| 47 | 50 | 53 | 68 | 58 | 60 | 69 | 74 | 86 | TOTAL | NACE-CL10 (R6) & (RR17) |
|-------|-------|--------|--------|-------|-------|-------|-------|--------|---------|----------------------------------|
| 3290 | 2660 | 11210 | 50080 | 16970 | 10150 | 5850 | 17110 | 28840 | 126610 | NETHERLAND |
| 308 | 286 | 1253 | 3861 | 1272 | 715 | 403 | 1471 | 2630 | 11386 | NOORD-NEDERLAND |
| 184 | 116 | 481 | 1648 | 514 | 367 | 154 | 613 | 1083 | 4654 | GRONINGEN |
| 74 | 107 | 454 | 1342 | 432 | 226 | 184 | 500 | 846 | 3892 | FRIESLAND |
| 50 | 63 | 318 | 871 | 326 | 122 | 65 | 358 | 701 | 2840 | DRENTHE |
| 643 | 751 | 2098 | 7370 | 2655 | 1092 | 793 | 2830 | 5735 | 21906 | OOST-NEDERLAND |
| 158 | 303 | 700 | 2563 | 993 | 440 | 224 | 906 | 1766 | 7775 | OVERIJSSSEL |
| 485 | 448 | 1398 | 4807 | 1662 | 652 | 569 | 1924 | 3969 | 14131 | GELDERLAND |
| 1736 | 993 | 5441 | 30778 | 10008 | 7020 | 3848 | 9902 | 14543 | 67117 | WEST-NEDERLAND |
| 175 | 222 | 750 | 3987 | 1300 | 704 | 526 | 1457 | 2301 | 8862 | UTRECHT |
| 922 | 297 | 1813 | 11747 | 3824 | 2447 | 1749 | 3727 | 5141 | 24672 | NOORD-HOLLAND |
| 616 | 456 | 2533 | 14168 | 4550 | 3679 | 1512 | 4427 | 6522 | 30892 | ZUID-HOLLAND |
| 23 | 18 | 345 | 876 | 334 | 190 | 61 | 291 | 579 | 2691 | ZEELAND |
| 603 | 630 | 2418 | 8071 | 3035 | 1323 | 806 | 2907 | 5380 | 25649 | ZUID-NEDERLAND |
| 298 | 428 | 1612 | 5276 | 2057 | 785 | 558 | 1876 | 3732 | 17342 | NOORD-BRABANT |
| 305 | 202 | 806 | 2795 | 978 | 538 | 248 | 1031 | 1648 | 8307 | LIMBURG |
| - | - | - | - | - | - | - | - | 552 | 552 | EXTRA REGIO |
| 29659 | 31963 | 108414 | 425642 | : | : | 63125 | 86571 | 309006 | 1313291 | BELGIEQUE/BELGIE |
| : | : | : | : | : | : | : | : | : | : | VLAAMS GEWEST/REGION FLAMANDE |
| : | : | : | : | : | : | : | : | : | : | REGION WALLONNE/WAALS GEWEST |
| : | : | : | : | : | : | : | : | : | : | REG. BRUXELLOISE/BRUSSELS GEN. |
| : | : | : | : | : | : | : | : | : | : | ANTWERPEN/ANVERS |
| : | : | : | : | : | : | : | : | : | : | BRABANT |
| : | : | : | : | : | : | : | : | : | : | HAINAUT/HENEGOUWEN |
| : | : | : | : | : | : | : | : | : | : | LIEGE/LUIK |
| : | : | : | : | : | : | : | : | : | : | LIMBURG/LIMBOURG |
| : | : | : | : | : | : | : | : | : | : | LUXEMBOURG/LUKEMBURG |
| : | : | : | : | : | : | : | : | : | : | NAMUR/NAMEN |
| : | : | : | : | : | : | : | : | : | : | OOST-VLAANDEREN/FLANDRE ORIENT |
| : | : | : | : | : | : | : | : | : | : | WEST-VLAANDEREN/FLANDRE OCCIDE |
| : | : | : | : | : | : | : | : | : | : | EXTRA REGIO |
| 418 | 1961 | 5972 | 17510 | 6170 | 5615 | 3641 | 2084 | 9228 | 55709 | LUXEMBOURG (GRAND-DUCHE) |
| 1711 | 1514 | 4686 | 24543 | 8579 | 6605 | : | : | 15336 | 68574 | UNITED KINGDOM |
| 69 | 62 | 346 | 969 | 379 | 266 | : | : | 751 | 3637 | NORTH |
| 89 | 113 | 382 | 1710 | 686 | 455 | : | : | 1148 | 5688 | YORKSHIRE AND HUMBERSIDE |
| 92 | 101 | 270 | 1240 | 513 | 305 | : | : | 846 | 4437 | EAST MIDLANDS |
| 56 | 45 | 142 | 637 | 247 | 164 | : | : | 448 | 1856 | EAST ANGLIA |
| 796 | 461 | 1359 | 10885 | 3292 | 2982 | : | : | 5369 | 23398 | SOUTH EAST |
| 107 | 98 | 314 | 1537 | 612 | 336 | : | : | 1279 | 4539 | SOUTH WEST |
| 81 | 218 | 375 | 1823 | 729 | 416 | : | : | 1153 | 6605 | WEST MIDLANDS |
| 235 | 222 | 503 | 2654 | 1013 | 753 | : | : | 1523 | 7804 | NORTH WEST |
| 33 | 76 | 234 | 863 | 296 | 279 | : | : | 725 | 3018 | WALES |
| 137 | 90 | 631 | 1917 | 658 | 556 | : | : | 1403 | 6010 | SCOTLAND |
| 15 | 30 | 130 | 309 | 154 | 94 | : | : | 520 | 1410 | NORTHERN IRELAND |
| - | - | - | - | - | - | - | - | 173 | 173 | EXTRA REGIO |
| 48 | 38 | 238 | 650 | 262 | 162 | 76 | 149 | 561 | 2112 | IRELAND |
| 3312 | 2710 | 10453 | 43567 | 19841 | 9089 | 5209 | 9434 | 37734 | 124090 | DANMARK |
| : | : | : | : | : | : | : | : | : | : | HOVEDSTADSREGIONEN |
| : | : | : | : | : | : | : | : | : | : | ØST FOR STOREBAELT, EK, HOVEDST, |
| : | : | : | : | : | : | : | : | : | : | VEST FOR STOREBAELT |
| : | : | : | : | : | : | : | : | : | : | EXTRA REGIO |

B 4. Bruttodriftrésultat efter brancher — 1975

Bruttobetriebsüberschuß nach Produktionsbereichen — 1975

Gross operating surplus by branches — 1975

Excédent brut d'exploitation par branches -- 1975

Risultato lordo di gestione per branche — 1975

Bruto exploitatieoverschot per branches — 1975

Mio DM

| NACE-CLIO (R6) & (RR17) | 01 | 06 | 30 | 13 | 15 | 17 | 24 | 28 | 36 | 42 |
|-------------------------|--------|--------|--------|----|----|----|----|----|----|----|
| BR DEUTSCHLAND | 24510* | 21531* | 81535* | : | : | : | : | : | : | : |
| SCHLESWIG-HOLSTEIN | 2317 | 936 | 2363 | : | : | : | : | : | : | : |
| HAMBURG | 159 | 272* | 10 | : | : | : | : | : | : | : |
| NIEDERSACHSEN | 5357 | 2957 | 7884 | : | : | : | : | : | : | : |
| BRAUNSCHWEIG | : | : | : | : | : | : | : | : | : | : |
| HANNOVER | : | : | : | : | : | : | : | : | : | : |
| LUENEBURG | : | : | : | : | : | : | : | : | : | : |
| WESER-EMS | : | : | : | : | : | : | : | : | : | : |
| BREMEN | 12 | 219 | 1140 | : | : | : | : | : | : | : |
| NORDRHEIN-WESTFALEN | 3968 | 6502 | 24339 | : | : | : | : | : | : | : |
| DUESSELDORF | : | : | : | : | : | : | : | : | : | : |
| KOELN | : | : | : | : | : | : | : | : | : | : |
| MUENSTER | : | : | : | : | : | : | : | : | : | : |
| DETMOLD | : | : | : | : | : | : | : | : | : | : |
| ARNSBERG | : | : | : | : | : | : | : | : | : | : |
| HESSEN | 1454 | 1574 | 4442 | : | : | : | : | : | : | : |
| DARMSTADT | : | : | : | : | : | : | : | : | : | : |
| KASSEL | : | : | : | : | : | : | : | : | : | : |
| RHEINLAND-PFALZ | 1453 | 1124 | 8560 | : | : | : | : | : | : | : |
| KOBLENZ | : | : | : | : | : | : | : | : | : | : |
| TRIER | : | : | : | : | : | : | : | : | : | : |
| RHEINHESSEN-PFALZ | : | : | : | : | : | : | : | : | : | : |
| BADEN-WUERTTEMBERG | 3239 | 3118 | 13057 | : | : | : | : | : | : | : |
| STUTTGART | : | : | : | : | : | : | : | : | : | : |
| KARLSRUHE | : | : | : | : | : | : | : | : | : | : |
| FREIBURG | : | : | : | : | : | : | : | : | : | : |
| TUEBINGEN | : | : | : | : | : | : | : | : | : | : |
| BAYERN | 6439 | 3419 | 14201 | : | : | : | : | : | : | : |
| OBERBAYERN | : | : | : | : | : | : | : | : | : | : |
| NIEDERBAYERN | : | : | : | : | : | : | : | : | : | : |
| OBERPFALZ | : | : | : | : | : | : | : | : | : | : |
| OBERFRANKEN | : | : | : | : | : | : | : | : | : | : |
| MITTELFRANKEN | : | : | : | : | : | : | : | : | : | : |
| UNTERFRANKEN | : | : | : | : | : | : | : | : | : | : |
| SCHWABEN | : | : | : | : | : | : | : | : | : | : |
| SAARLAND | 111 | 695 | 1048 | : | : | : | : | : | : | : |
| BERLIN (WEST) | 25 | 715 | 4716 | : | : | : | : | : | : | : |
| EXTRA REGIO | - | - | - | - | - | - | - | - | - | - |

B 4. (fortsat/noch/continued/suite/seguito/vervolg)

Mio DM

| 47 | 50 | 53 | 68 | 58 | 60 | 69 | 74 | 86 | 69B | TOTAL | NACE-CLIO (R6) & (RR17) |
|----|----|--------|---------|----|----|----|----|-------|---------|---------|-------------------------|
| : | : | 26301> | 209448> | : | : | : | : | 7325> | -32610> | 338040> | BR DEUTSCHLAND |
| : | : | 937 | 7605 | : | : | : | : | 307 | -1171 | 13295 | SCHLESWIG-HOLSTEIN |
| : | : | 526 | 10434 | : | : | : | : | 208 | -1424 | 9960> | HAMBURG |
| : | : | 2705 | 19373 | : | : | : | : | 863 | -3339 | 35800 | NIEDERSACHSEN |
| : | : | : | : | : | : | : | : | : | : | : | BRAUNSCHWEIG |
| : | : | : | : | : | : | : | : | : | : | : | HANNOVER |
| : | : | : | : | : | : | : | : | : | : | : | LUENEBURG |
| : | : | : | : | : | : | : | : | : | : | : | WESER-EMS |
| : | : | 313 | 2870 | : | : | : | : | 74 | -506 | 4098 | BREMEN |
| : | : | 6559 | 59286 | : | : | : | : | 2233 | -9266 | 93621 | NORDRHEIN-WESTFALEN |
| : | : | : | : | : | : | : | : | : | : | : | DUESSELDORF |
| : | : | : | : | : | : | : | : | : | : | : | KOELN |
| : | : | : | : | : | : | : | : | : | : | : | MUENSTER |
| : | : | : | : | : | : | : | : | : | : | : | DETMOLD |
| : | : | : | : | : | : | : | : | : | : | : | ARNSBERG |
| : | : | 2226 | 23940 | : | : | : | : | 745 | -3018 | 31363 | HESSEN |
| : | : | : | : | : | : | : | : | : | : | : | DARMSTADT |
| : | : | : | : | : | : | : | : | : | : | : | KASSEL |
| : | : | 1380 | 9922 | : | : | : | : | 394 | -1760 | 21073 | RHEINLAND-PFALZ |
| : | : | : | : | : | : | : | : | : | : | : | KOBLENZ |
| : | : | : | : | : | : | : | : | : | : | : | TRIER |
| : | : | : | : | : | : | : | : | : | : | : | RHEINHESSEN-PFALZ |
| : | : | 5684 | 30013 | : | : | : | : | 1051 | -5117 | 51045 | BADEN-WUERTTEMBERG |
| : | : | : | : | : | : | : | : | : | : | : | STUTTGART |
| : | : | : | : | : | : | : | : | : | : | : | KARLSRUHE |
| : | : | : | : | : | : | : | : | : | : | : | FREIBURG |
| : | : | : | : | : | : | : | : | : | : | : | TUEBINGEN |
| : | : | 5234 | 35938 | : | : | : | : | 1164 | -5399 | 60996 | BAYERN |
| : | : | : | : | : | : | : | : | : | : | : | OBERBAYERN |
| : | : | : | : | : | : | : | : | : | : | : | NIEDERBAYERN |
| : | : | : | : | : | : | : | : | : | : | : | OBERPFALZ |
| : | : | : | : | : | : | : | : | : | : | : | OBERFRANKEN |
| : | : | : | : | : | : | : | : | : | : | : | MITTELFRANKEN |
| : | : | : | : | : | : | : | : | : | : | : | UNTERFRANKEN |
| : | : | : | : | : | : | : | : | : | : | : | SCHWABEN |
| : | : | 265 | 3444 | : | : | : | : | 113 | -526 | 5150 | SAARLAND |
| : | : | 472 | 6623 | : | : | : | : | 173 | -1084 | 11640 | BERLIN (WEST) |
| - | - | - | - | - | - | - | - | - | - | - | EXTRA REGIO |

B 4. (fortsat/noch/continued/suite/seguito/vervolg)

Mio FF/Mrd LIT

| NACE-CLIO (R6) & (RR17) | 01 | 06 | 30 | 13 | 15 | 17 | 24 | 28 | 36 | 42 |
|----------------------------|------|-----|-------|-----|-----|-----|------|-----|------|------|
| FRANCE | : | : | : | : | : | : | : | : | : | : |
| ILE DE FRANCE | : | : | : | : | : | : | : | : | : | : |
| BASSIN PARISIEN | : | : | : | : | : | : | : | : | : | : |
| CHAMPAGNE-ARDENNE | : | : | : | : | : | : | : | : | : | : |
| PICARDIE | : | : | : | : | : | : | : | : | : | : |
| HAUTE-NORMANDIE | : | : | : | : | : | : | : | : | : | : |
| CENTRE | : | : | : | : | : | : | : | : | : | : |
| BASSE-NORMANDIE | : | : | : | : | : | : | : | : | : | : |
| BOURGOGNE | : | : | : | : | : | : | : | : | : | : |
| NORD - PAS-DE-CALAIS | : | : | : | : | : | : | : | : | : | : |
| EST | : | : | : | : | : | : | : | : | : | : |
| LORRAINE | : | : | : | : | : | : | : | : | : | : |
| ALSACE | : | : | : | : | : | : | : | : | : | : |
| FRANCHE-COMTE | : | : | : | : | : | : | : | : | : | : |
| OUEST | : | : | : | : | : | : | : | : | : | : |
| PAYS DE LA LOIRE | : | : | : | : | : | : | : | : | : | : |
| BRETAGNE | : | : | : | : | : | : | : | : | : | : |
| POITOU-CHARENTES | : | : | : | : | : | : | : | : | : | : |
| SUD-OUEST | : | : | : | : | : | : | : | : | : | : |
| AQUITAINE | : | : | : | : | : | : | : | : | : | : |
| MIDI-PYRENEES | : | : | : | : | : | : | : | : | : | : |
| LIMOUSIN | : | : | : | : | : | : | : | : | : | : |
| CENTRE-EST | : | : | : | : | : | : | : | : | : | : |
| RHONE-ALPES | : | : | : | : | : | : | : | : | : | : |
| AUVERGNE | : | : | : | : | : | : | : | : | : | : |
| MEDITERRANEE | : | : | : | : | : | : | : | : | : | : |
| LANGUEDOC-ROUSSILLON | : | : | : | : | : | : | : | : | : | : |
| PROVENCE-ALPES-COTE D'AZUR | : | : | : | : | : | : | : | : | : | : |
| CORSE | : | : | : | : | : | : | : | : | : | : |
| EXTRA REGIO | : | : | : | : | : | : | : | : | : | : |
| ITALIA | 7209 | 935 | 10013 | 626 | 801 | 873 | 2435 | 440 | 1294 | 1608 |
| NORD OVEST | 795 | 112 | 1569 | 165 | 79 | 56 | 472 | 196 | 133 | 176 |
| PIEMONTE | 590 | 62 | 1210 | 66 | 56 | 21 | 402 | 161 | 103 | 143 |
| VALLE D'AOSTA | 10 | 2 | 7 | 0 | 1 | 0 | 1 | 0 | 4 | 1 |
| LIGURIA | 195 | 48 | 351 | 98 | 22 | 35 | 68 | 35 | 27 | 34 |
| LOMBARDIA | 739 | 313 | 2856 | 181 | 121 | 311 | 981 | 89 | 226 | 438 |
| NORD EST | 983 | 74 | 1130 | 27 | 116 | 55 | 259 | 55 | 177 | 178 |
| TRENTINO-ALTO ADIGE | 112 | 11 | 144 | 0 | 20 | 0 | 25 | 10 | 25 | 13 |
| VENETO | 757 | 51 | 741 | 13 | 79 | 44 | 170 | 25 | 113 | 142 |
| FRIULI-VENEZIA GIULIA | 114 | 13 | 245 | 14 | 18 | 11 | 64 | 19 | 39 | 24 |
| EMILIA-ROMAGNA | 996 | 88 | 1047 | 8 | 120 | 79 | 293 | 21 | 244 | 128 |
| CENTRO | 696 | 73 | 1124 | 90 | 110 | 68 | 145 | 36 | 112 | 313 |
| TOSCANA | 334 | 55 | 737 | 75 | 69 | 57 | 98 | 29 | 65 | 209 |
| UMBRIA | 123 | 7 | 133 | 10 | 19 | 6 | 12 | 2 | 14 | 28 |
| MARCHE | 239 | 12 | 253 | 4 | 22 | 6 | 34 | 6 | 33 | 76 |
| LAZIO | 493 | 64 | 553 | 14 | 50 | 77 | 118 | 10 | 71 | 74 |
| CAMPANIA | 705 | 19 | 477 | 49 | 36 | 20 | 83 | 0 | 83 | 112 |
| ABRUZZI-MOLISE | 335 | 31 | 149 | 1 | 42 | 11 | 21 | 7 | 33 | 11 |
| ABRUZZI | 260 | 29 | 125 | 0 | 37 | 11 | 21 | 2 | 27 | 5 |
| MOLISE | 75 | 2 | 25 | 1 | 5 | 0 | 1 | 5 | 6 | 6 |
| SUD | 711 | 39 | 586 | 93 | 83 | 44 | 33 | 19 | 117 | 104 |
| PUGLIA | 329 | 21 | 407 | 89 | 50 | 27 | 24 | 18 | 79 | 70 |
| BASILICATA | 113 | 3 | 53 | 2 | 13 | 0 | 5 | 1 | 10 | 8 |
| CALABRIA | 270 | 16 | 126 | 2 | 20 | 17 | 5 | 1 | 29 | 27 |
| SICILIA | 565 | 74 | 353 | 0 | 27 | 72 | 23 | 8 | 71 | 58 |
| SARDEGHA | 190 | 48 | 169 | 0 | 17 | 79 | 8 | 0 | 27 | 16 |
| EXTRA REGIO | - | - | - | - | - | - | - | - | - | - |

B 4. (fortsat/noch/continued/suite/seguito/vervolg)

Mio FF/Mrd LIT

| 47 | 50 | 53 | 68 | 58 | 60 | 69 | 74 | 86 | 69B | TOTAL | NACE-CLIO (R6) & (RR17) |
|-----|------|------|-------|-------|------|------|-------|-----|-------|-------|----------------------------|
| : | : | : | : | : | : | : | : | : | : | : | FRANCE |
| : | : | : | : | : | : | : | : | : | : | : | ILE DE FRANCE |
| : | : | : | : | : | : | : | : | : | : | : | BASSIN PARISIEN |
| : | : | : | : | : | : | : | : | : | : | : | CHAMPAGNE-ARDENNE |
| : | : | : | : | : | : | : | : | : | : | : | PICARDIE |
| : | : | : | : | : | : | : | : | : | : | : | HAUTE-NORMANDIE |
| : | : | : | : | : | : | : | : | : | : | : | CENTRE |
| : | : | : | : | : | : | : | : | : | : | : | BASSE-NORMANDIE |
| : | : | : | : | : | : | : | : | : | : | : | BOURGOGNE |
| : | : | : | : | : | : | : | : | : | : | : | NORD - PAS-DE-CALAIS |
| : | : | : | : | : | : | : | : | : | : | : | EST |
| : | : | : | : | : | : | : | : | : | : | : | LORRAINE |
| : | : | : | : | : | : | : | : | : | : | : | ALSACE |
| : | : | : | : | : | : | : | : | : | : | : | FRANCHE-COMTE |
| : | : | : | : | : | : | : | : | : | : | : | QUEST |
| : | : | : | : | : | : | : | : | : | : | : | PAYS DE LA LOIRE |
| : | : | : | : | : | : | : | : | : | : | : | BRETAGNE |
| : | : | : | : | : | : | : | : | : | : | : | POITOU-CHARENTES |
| : | : | : | : | : | : | : | : | : | : | : | SUD-QUEST |
| : | : | : | : | : | : | : | : | : | : | : | AQUITAINE |
| : | : | : | : | : | : | : | : | : | : | : | MIDI-PYRENEES |
| : | : | : | : | : | : | : | : | : | : | : | LIMOUSIN |
| : | : | : | : | : | : | : | : | : | : | : | CENTRE-EST |
| : | : | : | : | : | : | : | : | : | : | : | RHONE-ALPES |
| : | : | : | : | : | : | : | : | : | : | : | AUVERGNE |
| : | : | : | : | : | : | : | : | : | : | : | MEDITERRANEE |
| : | : | : | : | : | : | : | : | : | : | : | LANGUEDOC-ROUSSILLON |
| : | : | : | : | : | : | : | : | : | : | : | PROVENCE-ALPES-COTE D'AZUR |
| : | : | : | : | : | : | : | : | : | : | : | CORSE |
| : | : | : | : | : | : | : | : | : | : | : | EXTRA REGIO |
| 487 | 1449 | 3558 | 30289 | 12091 | 2891 | 2501 | 12806 | 347 | -6169 | 46182 | ITALIA |
| 57 | 235 | 575 | 4661 | 1930 | 507 | 441 | 1784 | 35 | -920 | 6826 | NORD OVEST |
| 46 | 212 | 358 | 2887 | 1210 | 258 | 270 | 1148 | 21 | -589 | 4539 | PIEMONTE |
| 0 | 2 | 19 | 156 | 36 | 12 | 6 | 102 | 1 | -11 | 186 | VALLE D'AOSTA |
| 10 | 21 | 198 | 1618 | 683 | 237 | 165 | 534 | 13 | -321 | 2102 | LIGURIA |
| 169 | 342 | 706 | 5337 | 2023 | 456 | 632 | 2226 | 41 | -1560 | 8434 | LOMBARDIA |
| 61 | 202 | 679 | 3373 | 1395 | 346 | 203 | 1429 | 41 | -563 | 5717 | NORD EST |
| 17 | 34 | 114 | 441 | 191 | 33 | 23 | 194 | 7 | -72 | 757 | TRENTINO-ALTO ADIGE |
| 26 | 129 | 452 | 2232 | 967 | 209 | 124 | 931 | 24 | -359 | 3897 | VENETO |
| 18 | 38 | 113 | 700 | 237 | 104 | 56 | 304 | 11 | -132 | 1063 | FRIULI-VENEZIA GIULIA |
| 49 | 105 | 379 | 2548 | 1005 | 237 | 262 | 1043 | 24 | -532 | 4549 | EMILIA-ROMAGNA |
| 51 | 198 | 276 | 3477 | 1534 | 364 | 248 | 1330 | 37 | -582 | 5102 | CENTRO |
| 36 | 99 | 189 | 2260 | 959 | 256 | 176 | 868 | 23 | -410 | 3188 | TOSCANA |
| 3 | 40 | 19 | 428 | 203 | 37 | 26 | 162 | 5 | -65 | 651 | UMBRIA |
| 12 | 60 | 69 | 789 | 372 | 71 | 46 | 300 | 9 | -107 | 1263 | MARCHE |
| 57 | 83 | 85 | 3014 | 987 | 312 | 369 | 1347 | 56 | -980 | 3284 | LAZIO |
| 21 | 73 | -18 | 2110 | 919 | 129 | 54 | 1008 | 26 | -247 | 3072 | CAMPANIA |
| 3 | 23 | 159 | 655 | 273 | 47 | 34 | 302 | 9 | -74 | 1265 | ABRUZZI-MOLISE |
| 3 | 20 | 117 | 532 | 221 | 39 | 30 | 242 | 8 | -64 | 1006 | ABRUZZI |
| 0 | 3 | 42 | 123 | 52 | 8 | 4 | 59 | 2 | -10 | 259 | MOLISE |
| 12 | 82 | 354 | 2419 | 968 | 201 | 152 | 1098 | 36 | -301 | 3845 | SUD |
| 8 | 45 | 214 | 1452 | 537 | 128 | 115 | 672 | 21 | -211 | 2232 | PUGLIA |
| 0 | 14 | 102 | 190 | 69 | 16 | 9 | 96 | 4 | -20 | 446 | BASILICATA |
| 4 | 23 | 37 | 778 | 362 | 58 | 28 | 329 | 12 | -71 | 1167 | CALABRIA |
| 0 | 93 | 262 | 2028 | 818 | 213 | 58 | 940 | 30 | -306 | 3006 | SICILIA |
| 8 | 13 | 102 | 667 | 239 | 80 | 50 | 298 | 11 | -104 | 1083 | SARDEGNA |
| - | - | - | - | - | - | - | - | - | - | - | EXTRA REGIO |

B 4. (fortsat/noch/continued/suite/seguito/vervolg)

Mio HFL/Mio BFR/Mio LFR/Mio UKL/Mio IRL/Mio DKR

| MACE-CLIO (R6) & (RR17) | 01 | 06 | 30 | 13 | 15 | 17 | 24 | 28 | 36 | 42 |
|----------------------------------|-------|-------|--------|-------|------|-------|-------|------|-------|-------|
| NEDERLAND | 7940 | 11500 | 12020 | 440 | 730 | 2510 | 2830 | 570 | 2880 | 220 |
| NOORD-NEDERLAND | 1649 | 8459 | 899 | 21 | 56 | 105 | 218 | 19 | 297 | -2 |
| GRONINGEN | 456 | 7843 | 537 | 13 | 10 | 177 | 73 | 12 | 173 | -8 |
| FRIESLAND | 729 | 195 | 246 | 8 | 28 | 5 | 87 | 3 | 59 | 7 |
| DRENTHE | 464 | 421 | 116 | 0 | 18 | -77 | 58 | 4 | 65 | -1 |
| OOST-NEDERLAND | 1978 | 568 | 1916 | 30 | 189 | 24 | 530 | 28 | 541 | 34 |
| OVERIJSSSEL | 947 | 319 | 986 | 2 | 56 | 64 | 338 | 32 | 164 | 43 |
| GELDERLAND | 1031 | 249 | 930 | 28 | 133 | -40 | 192 | -4 | 377 | -9 |
| WEST-NEDERLAND | 2841 | 1873 | 6318 | 347 | 235 | 1950 | 1003 | 451 | 1551 | 110 |
| UTRECHT | 295 | 151 | 453 | 9 | 23 | 84 | 76 | 9 | 129 | 48 |
| NOORD-HOLLAND | 834 | 439 | 1946 | 256 | 48 | 308 | 353 | 114 | 578 | 28 |
| ZUID-HOLLAND | 1258 | 1113 | 3008 | 39 | 150 | 912 | 539 | 221 | 802 | 36 |
| ZEELAND | 454 | 170 | 911 | 43 | 14 | 646 | 35 | 107 | 42 | 0 |
| ZUID-NEDERLAND | 1472 | 600 | 2887 | 42 | 250 | 431 | 1079 | 72 | 491 | 78 |
| NOORD-BRABANT | 963 | 416 | 1823 | 30 | 80 | 306 | 650 | 66 | 369 | 47 |
| LIMBURG | 509 | 184 | 1064 | 12 | 170 | 125 | 429 | 6 | 122 | 31 |
| EXTRA REGIO | - | - | - | - | - | - | - | - | - | - |
| BELGIQUE/BELGIE | 64999 | 42508 | 129836 | -7934 | 5882 | 18853 | 40610 | 7141 | 33690 | 11036 |
| VLAAMS GEWEST/REGION FLAMANDE | : | : | : | : | : | : | : | : | : | : |
| REGION WALLONNE/WAALS GEWEST | : | : | : | : | : | : | : | : | : | : |
| REG. BRUXELLOISE/BRUSSELS GEM. | : | : | : | : | : | : | : | : | : | : |
| ANTWERPEN/ANVERS | : | : | : | : | : | : | : | : | : | : |
| BRABANT | : | : | : | : | : | : | : | : | : | : |
| HAINAUT/HENEGOUWEN | : | : | : | : | : | : | : | : | : | : |
| LIEGE/LUIK | : | : | : | : | : | : | : | : | : | : |
| LIMBURG/LIMBOURG | : | : | : | : | : | : | : | : | : | : |
| LUXEMBOURG/LUXEMBURG | : | : | : | : | : | : | : | : | : | : |
| NAMUR/NAMEN | : | : | : | : | : | : | : | : | : | : |
| OOST-VLAANDEREN/FLANDRE ORIENT | : | : | : | : | : | : | : | : | : | : |
| WEST-VLAANDEREN/FLANDRE OCCIDE | : | : | : | : | : | : | : | : | : | : |
| EXTRA REGIO | : | : | : | : | : | : | : | : | : | : |
| LUXEMBOURG (GRAND-DUCHE) | 2702 | 1585 | 2967 | -1401 | 510 | 871 | 662 | 197 | 874 | 69 |
| UNITED KINGDOM | 1677 | 1833 | 3654 | 83 | 477 | 661 | 801 | -142 | 794 | 299 |
| NORTH | 100 | 109 | 254 | 15 | 30 | 101 | 42 | -9 | 36 | 15 |
| YORKSHIRE AND HUMBERSIDE | 164 | 196 | 390 | 27 | 73 | 77 | 64 | -11 | 64 | 47 |
| EAST MIDLANDS | 156 | 130 | 282 | 12 | 60 | 34 | 54 | -7 | 63 | 34 |
| EAST ANGLIA | 165 | 47 | 115 | -1 | 12 | 12 | 23 | -3 | 45 | 6 |
| SOUTH EAST | 235 | 649 | 960 | -9 | 81 | 149 | 269 | -52 | 176 | 47 |
| SOUTH WEST | 198 | 136 | 190 | 0 | 22 | 13 | 40 | -8 | 66 | 18 |
| WEST MIDLANDS | 119 | 131 | 329 | 38 | 59 | 17 | 125 | -24 | 42 | 14 |
| NORTH WEST | 87 | 186 | 520 | 4 | 62 | 147 | 93 | -25 | 116 | 48 |
| WALES | 107 | 135 | 133 | -1 | 26 | 46 | 26 | -3 | 14 | 6 |
| SCOTLAND | 265 | 147 | 353 | -1 | 37 | 48 | 61 | -1 | 132 | 27 |
| NORTHERN IRELAND | 82 | 13 | 127 | - | 14 | 15 | 6 | 0 | 39 | 37 |
| EXTRA REGIO | - | -46 | - | - | - | - | - | - | - | - |
| IRELAND | 540 | 51 | 245 | 6 | 27 | 27 | 40 | 5 | 98 | 21 |
| DANMARK | 8729 | 2443 | 9221 | -2 | 840 | 754 | 2471 | 166 | 2571 | 709 |
| HOVEDSTADSREGIONEN | : | : | : | : | : | : | : | : | : | : |
| ØST FOR STOREBAELT, ØK, HOVEDST. | : | : | : | : | : | : | : | : | : | : |
| VEST FOR STOREBAELT | : | : | : | : | : | : | : | : | : | : |
| EXTRA REGIO | : | : | : | : | : | : | : | : | : | : |

B 4. (fortsat/noch/continued/suite/seguito/vervolg)

Mio HFL/Mio BFR/Mio LFR/Mio UKL/Mio IRL/Mio DKR

| 47 | 50 | 53 | 68 | 58 | 60 | 69 | 74 | 86 | 69F | TOTAL | NACE-CL10 (R6) & (RR17) |
|------|-------|-------|--------|-------|------|-------|--------|------|--------|--------|---------------------------------|
| 930 | 910 | 2170 | 32900 | 9700 | 4870 | 2530 | 15800 | 1570 | -6600 | 62600 | NETHERLAND |
| 121 | 64 | 106 | 2785 | 795 | 355 | 203 | 1432 | 161 | -485 | 13676 | NOORD-NEDERLAND |
| 66 | 21 | 40 | 1133 | 323 | 189 | 70 | 551 | 72 | -175 | 9948 | GRONINGEN |
| 25 | 24 | 41 | 970 | 270 | 107 | 93 | 500 | 50 | -223 | 2042 | FRIESLAND |
| 30 | 19 | 25 | 682 | 202 | 59 | 40 | 381 | 39 | -87 | 1686 | DRENTHE |
| 173 | 367 | 176 | 5143 | 1529 | 529 | 447 | 2638 | 292 | -1097 | 9161 | OOST-NEDERLAND |
| 81 | 206 | 59 | 1858 | 584 | 203 | 166 | 905 | 100 | -369 | 3969 | OVERIJSSSEL |
| 92 | 161 | 117 | 3285 | 945 | 326 | 281 | 1733 | 192 | -728 | 5192 | GELDERLAND |
| 421 | 250 | 446 | 18968 | 5468 | 3369 | 1445 | 8686 | 817 | -3996 | 27847 | WEST-NEDERLAND |
| 71 | 4 | 62 | 2151 | 702 | 144 | 149 | 1156 | 122 | -440 | 2866 | UTRECHT |
| 174 | 89 | 145 | 7088 | 2045 | 915 | 801 | 3327 | 285 | -2075 | 8878 | NOORD-HOLLAND |
| 164 | 145 | 213 | 9059 | 2529 | 2183 | 447 | 3900 | 376 | -1378 | 13918 | ZUID-HOLLAND |
| 12 | 12 | 26 | 670 | 192 | 127 | 48 | 303 | 34 | -103 | 2185 | ZEELAND |
| 215 | 229 | 202 | 6004 | 1908 | 617 | 435 | 3044 | 300 | -1022 | 10676 | ZUID-NEDERLAND |
| 132 | 143 | 136 | 4013 | 1264 | 404 | 329 | 2016 | 199 | -740 | 6965 | NOORD-BRABANT |
| 83 | 86 | 66 | 1991 | 644 | 213 | 106 | 1028 | 101 | -282 | 3711 | LIMBURG |
| - | - | 1240 | - | - | - | - | - | - | - | 1240 | EXTRA REGIO |
| 4995 | 15563 | 50110 | 523424 | : | : | 11265 | 210522 | 6149 | -60921 | 776135 | BELGIQUE/BELGIE |
| : | : | : | : | : | : | : | : | : | -33932 | : | VLAAMS GEWEST/REGION FLAMANDE |
| : | : | : | : | : | : | : | : | : | -16562 | : | REGION WALLONNE/WAALS GEWEST |
| : | : | : | : | : | : | : | : | : | -10427 | : | REG. BRUXELLOISE/BRUSSELS GEW. |
| : | : | : | : | : | : | : | : | : | -11795 | : | ANTWERPEN/ANVERS |
| : | : | : | : | : | : | : | : | : | -16241 | : | BRABANT |
| : | : | : | : | : | : | : | : | : | -6300 | : | HAINAUT/HENEGOUWEN |
| : | : | : | : | : | : | : | : | : | -6079 | : | LIEGE/LUIK |
| : | : | : | : | : | : | : | : | : | -3762 | : | LIMBURG/LIMBOURG |
| : | : | : | : | : | : | : | : | : | -1047 | : | LUXEMBOURG/LUXEMBURG |
| : | : | : | : | : | : | : | : | : | -1874 | : | NAMUR/NAMEN |
| : | : | : | : | : | : | : | : | : | -7275 | : | OOST-VLAANDEREN/FLANDRE ORIENT |
| : | : | : | : | : | : | : | : | : | -6548 | : | WEST-VLAANDEREN/FLANDRE OCCIDE |
| : | : | : | : | : | : | : | : | : | - | : | EXTRA REGIO |
| 239 | 946 | 2279 | 27596 | 6627 | 1435 | 10508 | 9026 | 889 | -16644 | 21374 | LUXEMBOURG (GRAND-DUCHE) |
| 323 | 359 | 2615 | 18233 | 3658 | 2528 | : | : | 855 | -3766 | 25101 | UNITED KINGDOM |
| 12 | 13 | 119 | 803 | 200 | 122 | : | : | 47 | -102 | 1330 | NORTH |
| 15 | 34 | 198 | 1279 | 313 | 189 | : | : | 68 | -196 | 2099 | YORKSHIRE AND HUMBERSIDE |
| 11 | 21 | 165 | 985 | 228 | 125 | : | : | 45 | -133 | 1629 | EAST MIDLANDS |
| 9 | 13 | 111 | 556 | 116 | 77 | : | : | 25 | -89 | 929 | EAST ANGLIA |
| 171 | 128 | 894 | 7423 | 1129 | 1020 | : | : | 280 | -2098 | 8343 | SOUTH EAST |
| 21 | 19 | 236 | 1282 | 277 | 152 | : | : | 62 | -201 | 1904 | SOUTH WEST |
| 12 | 45 | 215 | 1424 | 312 | 169 | : | : | 64 | -224 | 2057 | WEST MIDLANDS |
| 33 | 41 | 255 | 1982 | 471 | 289 | : | : | 93 | -343 | 2781 | NORTH WEST |
| 8 | 10 | 118 | 702 | 166 | 107 | : | : | 44 | -84 | 1156 | WALES |
| 26 | 24 | 231 | 1486 | 355 | 241 | : | : | 106 | -244 | 2344 | SCOTLAND |
| 4 | 12 | 72 | 311 | 91 | 36 | : | : | 21 | -52 | 574 | NORTHERN IRELAND |
| - | - | - | - | - | - | - | - | - | - | -46 | EXTRA REGIO |
| 12 | 9 | 51 | 482 | 174 | 67 | 39 | 203 | 26 | -93 | 1175 | IRELAND |
| 713 | 999 | 7263 | 44888 | 13869 | 7630 | 2812 | 20571 | 1473 | -7829 | 66188 | DANMARK |
| : | : | : | : | : | : | : | : | : | : | : | Hovedstadsregionen |
| : | : | : | : | : | : | : | : | : | : | : | Øst for Storebælt, Ek, Hovedst. |
| : | : | : | : | : | : | : | : | : | : | : | Vest for Storebælt |
| : | : | : | : | : | : | : | : | : | : | : | EXTRA REGIO |

B 5. Faste bruttoinvesteringer efter brancher og produkter — 1975

Bruttoanlageinvestitionen nach Produktions- und Erzeugerbereichen — 1975

Gross formation of fixed capital by ownership and producer branches — 1975

Formation brute de capital fixe par branches propriétaires et productrices — 1975

Investimenti fissi lordi per branche proprietarie e produttrici — 1975

Bruto investeringen in vaste activa per branches van bestemming en van herkomst — 1975

| NACE-CLIO | (R6) | | | | | | (R17) | | | TOTAL | Mio DM |
|---------------------|------|-------|-------|------|--------|-------|----------|-------|----------------|-------|--------|
| | 01 | 06 | 30 | 53 | 68 | 86 | 01+20+84 | 28 | 53.1 53.3+53.5 | | |
| BR. DEUTSCHLAND | 7870 | 19790 | 41300 | 3240 | 118450 | 38020 | 70431 | 18779 | 55820 | 79890 | 214540 |
| SCHLESWIG-HOLSTEIN | : | : | : | : | : | 1536 | : | : | : | : | 8000 |
| HAMBURG | : | : | : | : | : | 985 | : | : | : | : | 7609 |
| HIEDERSACHSEN | : | : | : | : | : | 4473 | : | : | : | : | 23632 |
| BRAUNSCHWEIG | : | : | : | : | : | : | : | : | : | : | : |
| HANNOVER | : | : | : | : | : | : | : | : | : | : | : |
| LUENEBURG | : | : | : | : | : | : | : | : | : | : | : |
| WESER-EMS | : | : | : | : | : | : | : | : | : | : | : |
| BREMEN | : | : | : | : | : | 634 | : | : | : | : | 3215 |
| NORDRHEIN-WESTFALEN | : | : | : | : | : | 9839 | : | : | : | : | 56195 |
| DUESSELDORF | : | : | : | : | : | : | : | : | : | : | : |
| KOELN | : | : | : | : | : | : | : | : | : | : | : |
| MUENSTER | : | : | : | : | : | : | : | : | : | : | : |
| DETMOld | : | : | : | : | : | : | : | : | : | : | : |
| ARNSBERG | : | : | : | : | : | : | : | : | : | : | : |
| HESSEN | : | : | : | : | : | 3638 | : | : | : | : | 21479 |
| DARMSTADT | : | : | : | : | : | : | : | : | : | : | : |
| KASSEL | : | : | : | : | : | : | : | : | : | : | : |
| RHEINLAND-PFALZ | : | : | : | : | : | 2346 | : | : | : | : | 12133 |
| KOBLENZ | : | : | : | : | : | : | : | : | : | : | : |
| TRIER | : | : | : | : | : | : | : | : | : | : | : |
| RHEINHESSEN-PFALZ | : | : | : | : | : | : | : | : | : | : | : |
| BADEN-WUERTTEMBERG | : | : | : | : | : | 6265 | : | : | : | : | 34337 |
| STUTTGART | : | : | : | : | : | : | : | : | : | : | : |
| KARLSRUHE | : | : | : | : | : | : | : | : | : | : | : |
| FREIBURG | : | : | : | : | : | : | : | : | : | : | : |
| TUEBINGEN | : | : | : | : | : | : | : | : | : | : | : |
| BAYERN | : | : | : | : | : | 6777 | : | : | : | : | 38254 |
| OBERBAYERN | : | : | : | : | : | : | : | : | : | : | : |
| NIEDERBAYERN | : | : | : | : | : | : | : | : | : | : | : |
| OBERPFALZ | : | : | : | : | : | : | : | : | : | : | : |
| OBERFRANKEN | : | : | : | : | : | : | : | : | : | : | : |
| MITTELFRANKEN | : | : | : | : | : | : | : | : | : | : | : |
| UNTERFRANKEN | : | : | : | : | : | : | : | : | : | : | : |
| SCHWABEN | : | : | : | : | : | : | : | : | : | : | : |
| SAARLAND | : | : | : | : | : | 600 | : | : | : | : | 3325 |
| BERLIN (WEST) | : | : | : | : | : | 925 | : | : | : | : | 6362 |
| EXTRA REGIO | - | - | - | - | - | - | - | - | - | - | - |

B 5. (fortsat/noch/continued/suite/seguito/vervolg)

| MACE-CLIO | (R6) | | | | | | (R17) | | | | Mio FF/Mrd LIT | |
|----------------------------|-------|-------|-------|------|--------|-------|----------|-------|--------|-----------|----------------|--|
| | 01 | 06 | 30 | 53 | 68 | 86 | 01+20+84 | 28 | 53.1 | 53.3+53.5 | TOTAL | |
| FRANCE | 15463 | 21770 | 53500 | 8418 | 192007 | 46731 | 106165 | 27868 | 105666 | 98190 | 337889 | |
| ILE DE FRANCE | : | 4275 | 10559 | : | : | : | : | : | : | : | : | |
| BASSIN PARISIEN | : | 3678 | 11859 | : | : | : | : | : | : | : | : | |
| CHAMPAGNE-ARDENNE | : | 290 | 1926 | : | : | : | : | : | : | : | : | |
| PICARDIE | : | 519 | 2438 | : | : | : | : | : | : | : | : | |
| HAUTE-NORMANDIE | : | 1456 | 2573 | : | : | : | : | : | : | : | : | |
| CENTRE | : | 1044 | 1903 | : | : | : | : | : | : | : | : | |
| BASSE-NORMANDIE | : | 156 | 1228 | : | : | : | : | : | : | : | : | |
| BOURGOGNE | : | 214 | 1791 | : | : | : | : | : | : | : | : | |
| NORD - PAS-DE-CALAIS | : | 1844 | 4967 | : | : | : | : | : | : | : | : | |
| EST | : | 2353 | 6977 | : | : | : | : | : | : | : | : | |
| LORRAIN | : | 757 | 3237 | : | : | : | : | : | : | : | : | |
| ALSACE | : | 1418 | 2006 | : | : | : | : | : | : | : | : | |
| FRANCHE-COMTE | : | 178 | 1734 | : | : | : | : | : | : | : | : | |
| OUEST | : | 1160 | 4802 | : | : | : | : | : | : | : | : | |
| PAYS DE LA LOIRE | : | 603 | 2088 | : | : | : | : | : | : | : | : | |
| BRETAGNE | : | 297 | 1368 | : | : | : | : | : | : | : | : | |
| POITOU-CHARENTES | : | 260 | 1346 | : | : | : | : | : | : | : | : | |
| SUD-OUEST | : | 1319 | 3441 | : | : | : | : | : | : | : | : | |
| AQUITAINE | : | 782 | 1677 | : | : | : | : | : | : | : | : | |
| MIDI-PYRENEES | : | 342 | 1207 | : | : | : | : | : | : | : | : | |
| LIMOUSIN | : | 195 | 556 | : | : | : | : | : | : | : | : | |
| CENTRE-EST | : | 3651 | 6394 | : | : | : | : | : | : | : | : | |
| RHONE-ALPES | : | 3355 | 5339 | : | : | : | : | : | : | : | : | |
| AUVERGNE | : | 296 | 1056 | : | : | : | : | : | : | : | : | |
| MEDITERRANEE | : | 3489 | 4502 | : | : | : | : | : | : | : | : | |
| LANGUEDOC-ROUSSILLON | : | 359 | 1004 | : | : | : | : | : | : | : | : | |
| PROVENCE-ALPES-COTE D'AZUR | : | 3129 | 3493 | : | : | : | : | : | : | : | : | |
| CORSE | : | 1 | 5 | : | : | : | : | : | : | : | : | |
| EXTRA REGIO | : | - | - | : | : | : | : | : | : | : | : | |
| ITALIA | 1870 | 1963 | 5439 | 278 | 13708 | 2518 | 8451 | 2324 | 6945 | 8056 | 25776 | |
| NORD OVEST | 127 | 108 | 966 | 27 | 1898 | 426 | 1758 | | 1794 | | 3553 | |
| PIEMONTE | 115 | 87 | 782 | 19 | 1164 | 232 | 1209 | | 1190 | | 2399 | |
| VALLE D'AOSTA | 1 | 4 | 23 | 1 | 83 | 12 | 68 | | 56 | | 123 | |
| LIGURIA | 11 | 17 | 161 | 8 | 652 | 183 | 482 | | 549 | | 1031 | |
| LOMBARDIA | 138 | 199 | 1323 | 86 | 2344 | 284 | 1908 | | 2466 | | 4374 | |
| NORD EST | 216 | 419 | 548 | 28 | 1927 | 293 | 1249 | | 2183 | | 3432 | |
| TRENTINO-ALTO ADIGE | 43 | 5 | 62 | 7 | 290 | 49 | 143 | | 313 | | 456 | |
| VENETO | 142 | 397 | 372 | 16 | 1261 | 168 | 890 | | 1466 | | 2356 | |
| FRIULI-VENEZIA GIULIA | 31 | 16 | 114 | 6 | 376 | 76 | 215 | | 404 | | 619 | |
| EMILIA-ROMAGNA | 142 | 179 | 434 | 41 | 1119 | 199 | 812 | | 1301 | | 2113 | |
| CENTRO | 158 | 105 | 491 | 16 | 1397 | 180 | 1040 | | 1309 | | 2349 | |
| TOSCANA | 74 | 87 | 296 | 10 | 858 | 96 | 636 | | 786 | | 1422 | |
| UMBRIA | 30 | 7 | 105 | 3 | 177 | 19 | 179 | | 162 | | 341 | |
| MARCHE | 54 | 10 | 90 | 5 | 362 | 65 | 225 | | 361 | | 586 | |
| LAZIO | 90 | 57 | 241 | 21 | 1162 | 169 | 690 | | 1050 | | 1739 | |
| CAMPANIA | 106 | 32 | 285 | 9 | 779 | 156 | 599 | | 767 | | 1364 | |
| ABRUZZI-MOLISE | 112 | 4 | 73 | 8 | 362 | 177 | 205 | | 531 | | 736 | |
| ABRUZZI | 82 | 4 | 56 | 6 | 289 | 132 | 161 | | 408 | | 570 | |
| MOLISE | 30 | 1 | 17 | 2 | 73 | 44 | 44 | | 123 | | 167 | |
| SUD | 444 | 358 | 564 | 17 | 1389 | 312 | 1210 | | 1874 | | 3084 | |
| PUGLIA | 177 | 174 | 409 | 9 | 866 | 126 | 752 | | 1008 | | 1760 | |
| BASILICATA | 135 | 16 | 52 | 4 | 155 | 89 | 113 | | 338 | | 452 | |
| CALABRIA | 132 | 169 | 102 | 4 | 368 | 98 | 345 | | 528 | | 872 | |
| SICILIA | 207 | 301 | 221 | 14 | 1016 | 271 | 762 | | 1268 | | 2030 | |
| SARDEGNA | 130 | 202 | 292 | 8 | 316 | 52 | 542 | | 459 | | 1000 | |
| EXTRA REGIO | - | - | - | - | - | - | - | | - | | - | |

B 5. (fortsat/noch/continued/suite/seguito/vervolg)

Mio HFL/Mio BFR/Mio LFR/Mio UKL/Mio IRL/Mio DKR

| NACE-CLIO | (R6) | | | | | | (R17) | | | | TOTAL |
|---------------------------------|-------|-------|--------|------|--------|-------|----------|-------|--------|-----------|--------|
| | 01 | 06 | 30 | 53 | 68 | 86 | 01+20+84 | 28 | 53.1 | 53.3+53.5 | |
| NEDERLAND | 1940 | 4380 | 6840 | 660 | 21230 | 8520 | 13130 | 5360 | 10630 | 14450 | 43570 |
| NOORD-NEDERLAND | 360 | : | : | : | 1923 | 1094 | 1643 | 369 | 1126 | 1870 | 5008 |
| GRONINGEN | 72 | : | : | : | 733 | 431 | 597 | 134 | 420 | 736 | 1887 |
| FRIESLAND | 184 | : | : | : | 682 | 415 | 578 | 141 | 399 | 686 | 1804 |
| DRENTHE | 104 | : | : | : | 508 | 248 | 468 | 94 | 307 | 448 | 1317 |
| OOST-NEDERLAND | 543 | : | : | : | 3654 | 1598 | 1804 | 686 | 2236 | 2636 | 7362 |
| OVERIJSSSEL | 220 | : | : | : | 1197 | 527 | 679 | 263 | 733 | 860 | 2535 |
| GELDERLAND | 323 | : | : | : | 2457 | 1071 | 1125 | 423 | 1503 | 1776 | 4827 |
| WEST-NEDERLAND | 616 | : | : | : | 9777 | 4282 | 6842 | 2074 | 4544 | 7119 | 20579 |
| UTRECHT | 78 | : | : | : | 1357 | 555 | 605 | 277 | 644 | 889 | 2415 |
| NOORD-HOLLAND | 155 | : | : | : | 3388 | 1407 | 1857 | 725 | 1581 | 2406 | 6569 |
| ZUID-HOLLAND | 337 | : | : | : | 4538 | 1963 | 3866 | 982 | 2010 | 3322 | 10180 |
| ZEELAND | 46 | : | : | : | 494 | 357 | 514 | 90 | 309 | 502 | 1415 |
| ZUID-NEDERLAND | 421 | : | : | : | 4393 | 1542 | 2840 | 747 | 2724 | 2823 | 9134 |
| NOORD-BRABANT | 298 | : | : | : | 2953 | 1000 | 1663 | 508 | 1869 | 1846 | 5886 |
| LIMBURG | 123 | : | : | : | 1440 | 542 | 1177 | 239 | 855 | 977 | 3248 |
| EXTRA REGIO | - | - | - | - | - | - | - | - | - | - | - |
| BELGIEQUE/BELGIE | 10128 | 42469 | 100803 | 7917 | 265319 | 84511 | 154730 | 39577 | 131825 | 185015 | 511147 |
| VLAAMS GEWEST/REGION FLAMANDE | : | : | : | : | : | : | : | : | : | : | : |
| REGION WALLONNE/WAALS GEWEST | : | : | : | : | : | : | : | : | : | : | : |
| REG. BRUXELLOISE/BRUSSELS GEM. | : | : | : | : | : | : | : | : | : | : | : |
| ANTWERPEN/ANVERS | : | : | : | : | : | : | : | : | : | : | : |
| BRABANT | : | : | : | : | : | : | : | : | : | : | : |
| HAINAUT/HENEGOUWEN | : | : | : | : | : | : | : | : | : | : | : |
| LIEGE/LUIK | : | : | : | : | : | : | : | : | : | : | : |
| LIMBURG/LIMBOURG | : | : | : | : | : | : | : | : | : | : | : |
| LUXEMBOURG/LUXEMBURG | : | : | : | : | : | : | : | : | : | : | : |
| NAMUR/NAMEN | : | : | : | : | : | : | : | : | : | : | : |
| OOST-VLAANDEREN/FLANDRE ORIENT | : | : | : | : | : | : | : | : | : | : | : |
| WEST-VLAANDEREN/FLANDRE OCCIDE | : | : | : | : | : | : | : | : | : | : | : |
| EXTRA REGIO | : | : | : | : | : | : | : | : | : | : | : |
| LUXEMBOURG (GRAND-DUCHE) | 1133 | 1096 | 5779 | 392 | 11076 | 5231 | 5825 | 1630 | 6678 | 10574 | 23775 |
| UNITED KINGDOM | 539 | 2902 | 3411 | 392 | 10225 | 2995 | 7473 | 2725 | 4146 | 6120 | 20464 |
| NORTH | 30 | 206 | 445 | : | : | : | : | : | : | : | : |
| YORKSHIRE AND HUMBERSIDE | 55 | 116 | 420 | : | : | : | : | : | : | : | : |
| EAST MIDLANDS | 43 | 85 | 191 | : | : | : | : | : | : | : | : |
| EAST ANGLIA | 49 | 35 | 82 | : | : | : | : | : | : | : | : |
| SOUTH EAST | 66 | 412 | 628 | : | : | : | : | : | : | : | : |
| SOUTH WEST | 65 | 75 | 146 | : | : | : | : | : | : | : | : |
| WEST MIDLANDS | 45 | 89 | 370 | : | : | : | : | : | : | : | : |
| NORTH WEST | 22 | 168 | 391 | : | : | : | : | : | : | : | : |
| WALES | 42 | 94 | 228 | : | : | : | : | : | : | : | : |
| SCOTLAND | 79 | 367 | 417 | : | : | : | : | : | : | : | : |
| NORTHERN IRELAND | 44 | 61 | 93 | : | : | : | : | : | : | : | : |
| EXTRA REGIO | - | 1194 | - | : | : | : | : | : | : | : | : |
| IRELAND | 79 | 28 | 214 | 19 | 430 | 73 | 329 | 54 | 210 | 250 | 843 |
| DANMARK | : | : | : | : | : | : | 10630 | 4832 | 15320 | 15925 | 46707 |
| HOVEDSTADSREGIONEN | : | : | : | : | : | : | : | : | 10905 | : | : |
| ØST FOR STOREBÆLT, EK, HOVEDST. | : | : | : | : | : | : | : | : | 3656 | : | : |
| VEST FOR STOREBÆLT | : | : | : | : | : | : | : | : | 16684 | : | : |
| EXTRA REGIO | : | : | : | : | : | : | : | : | - | : | : |

B 6. Den samlede beskæftigelse efter brancher — 1975
 Erwerbstätige insgesamt nach Produktionsbereichen — 1975
 Occupied population by branches — 1975
 Emploi total par branches — 1975
 Occupazione totale per branche — 1975
 Totaal aantal arbeidskrachten per branches — 1975

1000

| NACE-CLIO (R6) & (RR17) | 01 | 06 | 30 | 13 | 15 | 17 | 24 | 28 | 36 | 42 |
|-------------------------|------|-----|------|-----|-----|-----|------|-----|-----|-----|
| EUR-9 | : | : | : | : | : | : | : | : | : | : |
| BR DEUTSCHLAND | 1812 | 439 | 8789 | 486 | 418 | 560 | 3404 | 673 | 889 | 896 |
| SCHLESWIG-HOLSTEIN | 94 | : | : | : | : | : | : | : | : | : |
| HAMBURG | 10 | : | : | : | : | : | : | : | : | : |
| NIEDERSACHSEN | 293 | : | : | : | : | : | : | : | : | : |
| BRAUNSCHWEIG | : | : | : | : | : | : | : | : | : | : |
| HANNOVER | : | : | : | : | : | : | : | : | : | : |
| LUENEBURG | : | : | : | : | : | : | : | : | : | : |
| WESER-EMS | : | : | : | : | : | : | : | : | : | : |
| BREMEN | 7 | : | : | : | : | : | : | : | : | : |
| NORDRHEIN-WESTFALEN | 211 | : | : | : | : | : | : | : | : | : |
| DUESSELDORF | : | : | : | : | : | : | : | : | : | : |
| KOELN | : | : | : | : | : | : | : | : | : | : |
| MUENSTER | : | : | : | : | : | : | : | : | : | : |
| DETMOLD | : | : | : | : | : | : | : | : | : | : |
| ARNSBERG | : | : | : | : | : | : | : | : | : | : |
| HESSEN | 156 | : | : | : | : | : | : | : | : | : |
| DARMSTADT | : | : | : | : | : | : | : | : | : | : |
| KASSEL | : | : | : | : | : | : | : | : | : | : |
| RHEINLAND-PFALZ | 141 | : | : | : | : | : | : | : | : | : |
| KOBLENZ | : | : | : | : | : | : | : | : | : | : |
| TRIER | : | : | : | : | : | : | : | : | : | : |
| RHEINHESSEN-PFALZ | : | : | : | : | : | : | : | : | : | : |
| BADEN-WUERTTEMBERG | 288 | : | : | : | : | : | : | : | : | : |
| STUTTGART | : | : | : | : | : | : | : | : | : | : |
| KARLSRUHE | : | : | : | : | : | : | : | : | : | : |
| FREIBURG | : | : | : | : | : | : | : | : | : | : |
| TUEBINGEN | : | : | : | : | : | : | : | : | : | : |
| BAYERN | 597 | : | : | : | : | : | : | : | : | : |
| OBERBAYERN | : | : | : | : | : | : | : | : | : | : |
| NIEDERBAYERN | : | : | : | : | : | : | : | : | : | : |
| OBERPFALZ | : | : | : | : | : | : | : | : | : | : |
| OBERFRANKEN | : | : | : | : | : | : | : | : | : | : |
| MITTELFRANKEN | : | : | : | : | : | : | : | : | : | : |
| UNTERFRANKEN | : | : | : | : | : | : | : | : | : | : |
| SCHWABEN | : | : | : | : | : | : | : | : | : | : |
| SAARLAND | 14 | : | : | : | : | : | : | : | : | : |
| BERLIN (WEST) | 3 | : | : | : | : | : | : | : | : | : |
| EXTRA REGIO | - | - | - | - | - | - | - | - | - | - |

B 6. (fortsat/noch/continued/suite/seguito/vervolg)

1000

| 47 | 50 | 53 | 68 | 58 | 60 | 69 | 74 | 86 | TOTAL | NACE-CL10 (R6) & (RR17) |
|-----|-----|------|------|------|------|-----|------|------|--------|-------------------------|
| : | : | : | : | : | : | : | : | : | 103438 | EUR-9 |
| 548 | 915 | 1852 | 8185 | 4027 | 1463 | 838 | 1857 | 4189 | 25266 | BR DEUTSCHLAND |
| : | : | : | 304 | : | : | : | : | 228 | 936 | SCHLESWIG-HOLSTEIN |
| : | : | : | 482 | : | : | : | : | 147 | 897 | HAMBURG |
| : | : | : | 874 | : | : | : | : | 554 | 2803 | NIEDERSACHSEN |
| : | : | : | : | : | : | : | : | : | : | BRAUNSCHWEIG |
| : | : | : | : | : | : | : | : | : | : | HANNOVER |
| : | : | : | : | : | : | : | : | : | : | LUENEBURG |
| : | : | : | : | : | : | : | : | : | : | WESER-EMS |
| : | : | : | 163 | : | : | : | : | 62 | 363 | BREMEN |
| : | : | : | 2198 | : | : | : | : | 984 | 6560 | NORDRHEIN-WESTFALEN |
| : | : | : | : | : | : | : | : | : | : | DUESSELDORF |
| : | : | : | : | : | : | : | : | : | : | KOELN |
| : | : | : | : | : | : | : | : | : | : | WUENSTEDT |
| : | : | : | : | : | : | : | : | : | : | DETHOLD |
| : | : | : | : | : | : | : | : | : | : | ARNSBERG |
| : | : | : | 814 | : | : | : | : | 368 | 2333 | HESSEN |
| : | : | : | : | : | : | : | : | : | : | DARMSTADT |
| : | : | : | : | : | : | : | : | : | : | KASSEL |
| : | : | : | 401 | : | : | : | : | 270 | 1374 | RHEINLAND-PFALZ |
| : | : | : | : | : | : | : | : | : | : | KOBLENZ |
| : | : | : | : | : | : | : | : | : | : | TRIER |
| : | : | : | : | : | : | : | : | : | : | RHEINHESSEN-PFALZ |
| : | : | : | 1170 | : | : | : | : | 604 | 4099 | BADEN-WUERTTEMBERG |
| : | : | : | : | : | : | : | : | : | : | STUTTGART |
| : | : | : | : | : | : | : | : | : | : | KARLSRUHE |
| : | : | : | : | : | : | : | : | : | : | FREIBURG |
| : | : | : | : | : | : | : | : | : | : | TUEBINGEN |
| : | : | : | 1302 | : | : | : | : | 693 | 4623 | BAYERN |
| : | : | : | : | : | : | : | : | : | : | OBERBAYERN |
| : | : | : | : | : | : | : | : | : | : | NIEDERBAYERN |
| : | : | : | : | : | : | : | : | : | : | OBERPFALZ |
| : | : | : | : | : | : | : | : | : | : | OBERFRANKEN |
| : | : | : | : | : | : | : | : | : | : | MITTELFRANKEN |
| : | : | : | : | : | : | : | : | : | : | UNTERFRANKEN |
| : | : | : | : | : | : | : | : | : | : | SCHWABEN |
| : | : | : | 132 | : | : | : | : | 69 | 421 | SAARLAND |
| : | : | : | 345 | : | : | : | : | 211 | 855 | BERLIN (WEST) |
| - | - | - | - | - | - | - | - | - | - | EXTRA REGIO |

B 6. (fortsat/noch/continued/suite/seguito/vervolg)

1000

| NACE-CLIO (R6) & (RR17) | 01 | 06 | 30 | 13 | 15 | 17 | 24 | 28 | 36 | 42 |
|----------------------------|------|-----|------|-----|-----|-----|------|-----|-----|------|
| FRANCE | 2127 | 304 | 5666 | 267 | 315 | 336 | 1750 | 685 | 580 | 794 |
| ILE DE FRANCE | 42 | 63 | 1221 | 20 | 44 | 99 | 459 | 206 | 81 | 91 |
| BASSIN PARISIEN | 506 | 37 | 1172 | 47 | 68 | 66 | 404 | 123 | 128 | 143 |
| CHAMPAGNE-ARDENNE | 63 | 3 | 180 | 12 | 10 | 4 | 64 | 7 | 22 | 32 |
| PICARDIE | 68 | 4 | 231 | 10 | 16 | 17 | 73 | 24 | 25 | 30 |
| HAUTE-NORMANDIE | 54 | 12 | 208 | 5 | 9 | 20 | 70 | 32 | 18 | 24 |
| CENTRE | 118 | 7 | 248 | 2 | 16 | 14 | 90 | 26 | 23 | 27 |
| BASSE-NORMANDIE | 121 | 3 | 130 | 10 | 5 | 3 | 37 | 24 | 23 | 11 |
| BOURGOGNE | 81 | 8 | 174 | 9 | 13 | 9 | 69 | 10 | 17 | 18 |
| NORD - PAS-DE-CALAIS | 78 | 59 | 482 | 50 | 37 | 22 | 114 | 31 | 47 | 131 |
| EST | 115 | 38 | 666 | 88 | 38 | 27 | 190 | 79 | 56 | 95 |
| LORRAINE | 46 | 30 | 293 | 82 | 17 | 11 | 64 | 9 | 26 | 46 |
| ALSACE | 29 | 6 | 197 | 4 | 16 | 9 | 62 | 18 | 20 | 37 |
| FRANCHE-COMTE | 39 | 2 | 176 | 2 | 5 | 7 | 63 | 52 | 10 | 12 |
| OUEST | 549 | 20 | 581 | 7 | 34 | 13 | 148 | 90 | 99 | 87 |
| PAYS DE LA LOIRE | 206 | 9 | 285 | 6 | 12 | 6 | 80 | 44 | 38 | 52 |
| BRETAGNE | 231 | 6 | 170 | 1 | 12 | 3 | 37 | 32 | 42 | 18 |
| POITOU-CHARENTES | 112 | 4 | 126 | 0 | 10 | 4 | 31 | 15 | 20 | 17 |
| SUD-OUEST | 394 | 29 | 429 | 10 | 32 | 23 | 89 | 50 | 55 | 86 |
| AQUITAINE | 170 | 15 | 193 | 2 | 13 | 12 | 38 | 21 | 28 | 34 |
| MIDI-PYRENEES | 158 | 12 | 170 | 7 | 12 | 10 | 35 | 22 | 20 | 40 |
| LIMOUSIN | 66 | 2 | 67 | 1 | 7 | 1 | 16 | 6 | 7 | 13 |
| CENTRE-EST | 239 | 28 | 804 | 27 | 33 | 59 | 284 | 64 | 59 | 127 |
| RHONE-ALPES | 147 | 23 | 662 | 22 | 27 | 54 | 250 | 53 | 45 | 113 |
| AUVERGNE | 92 | 5 | 141 | 5 | 6 | 6 | 34 | 11 | 14 | 14 |
| MEDITERRANEE | 205 | 30 | 311 | 17 | 29 | 27 | 62 | 42 | 53 | 34 |
| LANGUEDOC-ROUSSILLON | 98 | 10 | 84 | 6 | 10 | 6 | 16 | 1 | 15 | 16 |
| PROVENCE-ALPES-COTE D'AZUR | 107 | 21 | 227 | 12 | 19 | 21 | 46 | 41 | 38 | 18 |
| CORSE | | | | | | | | | | |
| EXTRA REGIO | - | - | - | - | - | - | - | - | - | - |
| ITALIA | 3047 | 187 | 5626 | 281 | 414 | 308 | 1311 | 368 | 469 | 1430 |
| NORD OVEST | 267 | 33 | 930 | 72 | 39 | 42 | 266 | 157 | 51 | 154 |
| PIEMONTE | 208 | 19 | 763 | 40 | 28 | 31 | 230 | 138 | 37 | 134 |
| VALLE D'AOSTA | 6 | 1 | 13 | 8 | 1 | 1 | 0 | 0 | 1 | 1 |
| LIGURIA | 53 | 12 | 154 | 25 | 11 | 11 | 36 | 19 | 13 | 19 |
| LOMBARDIA | 153 | 31 | 1578 | 81 | 58 | 113 | 514 | 75 | 85 | 365 |
| NORD EST | 288 | 21 | 714 | 27 | 56 | 30 | 162 | 29 | 55 | 190 |
| TRENTINO-ALTO ADIGE | 51 | 3 | 77 | 6 | 7 | 3 | 15 | 4 | 10 | 11 |
| VENETO | 202 | 15 | 498 | 14 | 41 | 23 | 107 | 14 | 33 | 157 |
| FRIULI-VENEZIA GIULIA | 35 | 4 | 139 | 7 | 8 | 4 | 41 | 11 | 12 | 22 |
| EMILIA-ROMAGNA | 279 | 13 | 471 | 6 | 64 | 21 | 123 | 17 | 70 | 97 |
| CENTRO | 314 | 22 | 663 | 33 | 67 | 27 | 83 | 24 | 49 | 252 |
| TOSCANA | 141 | 16 | 437 | 24 | 49 | 18 | 55 | 19 | 27 | 169 |
| UMBRIA | 53 | 3 | 81 | 8 | 9 | 6 | 10 | 1 | 11 | 23 |
| MARCHE | 121 | 4 | 145 | 1 | 10 | 3 | 18 | 5 | 10 | 60 |
| LAZIO | 151 | 15 | 269 | 4 | 27 | 22 | 55 | 6 | 25 | 56 |
| CAMPANIA | 334 | 11 | 322 | 15 | 22 | 11 | 50 | 34 | 50 | 93 |
| ABRUZZI-MOLISE | 166 | 4 | 108 | 2 | 16 | 3 | 16 | 4 | 13 | 38 |
| ABRUZZI | 118 | 3 | 90 | 2 | 14 | 3 | 16 | 1 | 11 | 30 |
| MOLISE | 48 | 1 | 17 | 0 | 2 | 0 | 0 | 3 | 2 | 8 |
| SUD | 657 | 13 | 305 | 29 | 32 | 15 | 19 | 13 | 39 | 108 |
| FUGLIA | 411 | 8 | 219 | 27 | 22 | 8 | 15 | 12 | 27 | 75 |
| BASILICATA | 81 | 1 | 31 | 1 | 4 | 4 | 2 | 1 | 4 | 12 |
| CALABRIA | 165 | 4 | 56 | 2 | 7 | 3 | 3 | 1 | 9 | 21 |
| SICILIA | 352 | 14 | 204 | 1 | 28 | 17 | 18 | 8 | 24 | 62 |
| SARDEGNA | 86 | 9 | 61 | 9 | 6 | 6 | 5 | 0 | 9 | 15 |
| EXTRA REGIO | - | - | - | - | - | - | - | - | - | - |

B 6. (fortsat/noch/continued/suite/seguito/vervolg)

1000

| 47 | 50 | 53 | 68 | 58 | 60 | 69 | 74 | 86 | TOTAL | NACE-CLIO (R6) & (RR17) |
|-----|-----|------|------|------|------|-----|------|------|-------|-------------------------------------|
| 353 | 586 | 1890 | 7537 | 3503 | 1260 | 496 | 2277 | 3712 | 21236 | FRANCE |
| 126 | 95 | 379 | 2138 | 838 | 377 | 223 | 700 | 935 | 4779 | ILE DE FRANCE |
| 57 | 135 | 318 | 1213 | 604 | 210 | 60 | 339 | 625 | 3869 | BASSIN PARISIEN |
| 8 | 19 | 42 | 166 | 82 | 31 | 8 | 45 | 87 | 540 | CHAMPAGNE-ARDENNE |
| 9 | 28 | 44 | 195 | 96 | 31 | 9 | 59 | 99 | 640 | PICARDIE |
| 15 | 16 | 55 | 227 | 105 | 51 | 9 | 62 | 101 | 657 | HAUTE-NORMANDIE |
| 15 | 36 | 82 | 267 | 136 | 40 | 17 | 74 | 149 | 872 | CENTRE |
| 4 | 13 | 43 | 158 | 82 | 20 | 8 | 47 | 87 | 541 | BASSE-NORMANDIE |
| 6 | 23 | 53 | 201 | 103 | 37 | 9 | 52 | 102 | 619 | BOURGOGNE |
| 25 | 24 | 104 | 445 | 231 | 73 | 23 | 118 | 215 | 1383 | NORD - PAS-DE-CALAIS |
| 31 | 63 | 156 | 587 | 286 | 97 | 30 | 174 | 309 | 1870 | EST |
| 13 | 25 | 74 | 273 | 131 | 48 | 13 | 81 | 150 | 867 | LORRAINE |
| 14 | 16 | 50 | 204 | 99 | 32 | 12 | 60 | 93 | 579 | ALSACE |
| 4 | 22 | 31 | 110 | 55 | 16 | 5 | 33 | 66 | 424 | FRANCHE-COMTE |
| 29 | 74 | 260 | 808 | 417 | 118 | 47 | 225 | 453 | 2671 | QUEST |
| 11 | 36 | 103 | 327 | 165 | 45 | 21 | 96 | 173 | 1102 | PAYS DE LA LOIRE |
| 8 | 18 | 102 | 308 | 160 | 49 | 15 | 83 | 180 | 997 | BRETAGNE |
| 9 | 19 | 56 | 173 | 92 | 24 | 12 | 46 | 100 | 571 | POITOU-CHARENTES |
| 28 | 57 | 202 | 695 | 343 | 115 | 32 | 204 | 387 | 2136 | SUD-OUEST |
| 14 | 31 | 95 | 338 | 169 | 56 | 15 | 98 | 181 | 992 | AQUITAINE |
| 7 | 16 | 79 | 268 | 131 | 42 | 13 | 83 | 159 | 847 | MIDI-PYRENEES |
| 6 | 9 | 27 | 88 | 43 | 18 | 4 | 23 | 47 | 297 | LIMOUSIN |
| 40 | 111 | 224 | 822 | 392 | 131 | 42 | 256 | 382 | 2499 | CENTRE-EST |
| 33 | 66 | 179 | 667 | 314 | 108 | 35 | 211 | 298 | 1976 | RHONE-ALPES |
| 7 | 44 | 45 | 155 | 78 | 24 | 7 | 46 | 84 | 523 | AUVERGNE |
| 18 | 28 | 248 | 829 | 392 | 138 | 38 | 261 | 405 | 2029 | MEDITERRANEE |
| 4 | 10 | 69 | 221 | 104 | 35 | 11 | 71 | 117 | 598 | LANGUEDOC-ROUSSILLON |
| 14 | 18 | 179 | 608 | 288 | 103 | 27 | 190 | 288 | 1430 | PROVENCE-ALPES-COTE D'AZUR CORSE |
| - | - | - | - | - | - | - | - | - | - | EXTRA REGIO |
| 260 | 785 | 1749 | 6055 | 3460 | 1134 | 265 | 1196 | 3314 | 19978 | ITALIA |
| 37 | 111 | 156 | 864 | 487 | 184 | 35 | 157 | 386 | 2636 | NORD OVEST |
| 32 | 94 | 107 | 537 | 320 | 93 | 24 | 100 | 246 | 1881 | PIEMONTE |
| 0 | 1 | 5 | 15 | 10 | 3 | 0 | 3 | 8 | 48 | VALLE D'AOSTA |
| 6 | 16 | 44 | 311 | 157 | 89 | 11 | 55 | 132 | 707 | LIGURIA |
| 91 | 196 | 225 | 1096 | 636 | 169 | 68 | 223 | 424 | 3508 | LOMBARDIA |
| 33 | 132 | 194 | 728 | 450 | 130 | 27 | 121 | 396 | 2341 | NORD EST |
| 5 | 17 | 26 | 117 | 76 | 18 | 4 | 19 | 64 | 337 | TRENTINO-ALTO ADIGE |
| 21 | 88 | 130 | 455 | 285 | 77 | 17 | 76 | 236 | 1536 | VENETO |
| 7 | 27 | 38 | 156 | 89 | 35 | 6 | 26 | 97 | 468 | FRIULI-VENEZIA GIULIA |
| 17 | 57 | 117 | 520 | 316 | 88 | 19 | 98 | 242 | 1641 | EMILIA-ROMAGNA |
| 27 | 101 | 177 | 639 | 380 | 121 | 24 | 114 | 368 | 2184 | CENTRO |
| 18 | 58 | 98 | 427 | 252 | 81 | 17 | 77 | 229 | 1346 | TOSCANA |
| 4 | 9 | 27 | 76 | 44 | 16 | 3 | 14 | 52 | 291 | UMBRIA |
| 5 | 35 | 52 | 137 | 84 | 25 | 5 | 24 | 87 | 547 | MARCHE |
| 31 | 42 | 168 | 656 | 314 | 149 | 42 | 150 | 440 | 1700 | LAZIO |
| 8 | 39 | 174 | 438 | 235 | 89 | 13 | 101 | 276 | 1554 | CAMPANIA |
| 2 | 14 | 58 | 124 | 77 | 21 | 3 | 23 | 87 | 546 | ABRUZZI-MOLISE |
| 2 | 12 | 45 | 102 | 63 | 18 | 3 | 19 | 69 | 427 | ABRUZZI |
| 0 | 2 | 13 | 22 | 14 | 3 | 1 | 4 | 18 | 119 | MOLISE |
| 6 | 43 | 256 | 471 | 280 | 83 | 11 | 97 | 340 | 2043 | SUD |
| 4 | 28 | 115 | 293 | 176 | 45 | 7 | 65 | 194 | 1239 | PUGLIA |
| 0 | 5 | 36 | 40 | 24 | 7 | 1 | 8 | 34 | 233 | BASILICATA |
| 2 | 10 | 106 | 139 | 81 | 31 | 3 | 25 | 113 | 582 | CALABRIA |
| 5 | 42 | 170 | 390 | 210 | 71 | 19 | 91 | 250 | 1381 | SICILIA |
| 2 | 9 | 56 | 128 | 74 | 28 | 4 | 21 | 105 | 445 | SARDEGNA |
| - | - | - | - | - | - | - | - | - | - | EXTRA REGIO |

B 6. (fortsat/noch/continued/suite/seguito/vervolg)

1000

| NACE-CL10 (R6) & (RR17) | 01 | 06 | 30 | 13 | 15 | 17 | 24 | 28 | 36 | 42 |
|---------------------------------|-----|-----|------|-----|-----|-----|------|-----|-----|-----|
| ----- | | | | | | | | | | |
| NEDERLAND | 299 | 59 | 1078 | 38 | 48 | 122 | 318 | 83 | 185 | 100 |
| HOORD-NEDERLAND | : | : | : | : | : | : | : | : | : | : |
| GRONINGEN | : | : | : | : | : | : | : | : | : | : |
| FRIESLAND | : | : | : | : | : | : | : | : | : | : |
| DRENTHE | : | : | : | : | : | : | : | : | : | : |
| OOST-NEDERLAND | : | : | : | : | : | : | : | : | : | : |
| OVERIJSEL | : | : | : | : | : | : | : | : | : | : |
| GELDERLAND | : | : | : | : | : | : | : | : | : | : |
| WEST-NEDERLAND | : | : | : | : | : | : | : | : | : | : |
| UTRECHT | : | : | : | : | : | : | : | : | : | : |
| NOORD-HOLLAND | : | : | : | : | : | : | : | : | : | : |
| ZUID-HOLLAND | : | : | : | : | : | : | : | : | : | : |
| ZEELAND | : | : | : | : | : | : | : | : | : | : |
| ZUID-NEDERLAND | : | : | : | : | : | : | : | : | : | : |
| NOORD-BRABANT | : | : | : | : | : | : | : | : | : | : |
| LIMBURG | : | : | : | : | : | : | : | : | : | : |
| EXTRA REGIO | : | : | : | : | : | : | : | : | : | : |
| ----- | | | | | | | | | | |
| BELGIEQUE/BELGIE | 142 | 66 | 1063 | 95 | 71 | 70 | : | : | 125 | 186 |
| VLAAMS GEWEST/REGION FLAMANDE | : | : | : | : | : | : | : | : | : | : |
| REGION WALLONNE/WAALS GEWEST | : | : | : | : | : | : | : | : | : | : |
| REG. BRUXELLOISE/BRUSSELS GEM. | : | : | : | : | : | : | : | : | : | : |
| ANTWERPEN/ANVERS | : | : | : | : | : | : | : | : | : | : |
| BRABANT | : | : | : | : | : | : | : | : | : | : |
| HAINAUT/HEREGOUWEN | : | : | : | : | : | : | : | : | : | : |
| LIEGE/LUIK | : | : | : | : | : | : | : | : | : | : |
| LIMBURG/LIMBOURG | : | : | : | : | : | : | : | : | : | : |
| LUXEMBOURG/LUXEMBURG | : | : | : | : | : | : | : | : | : | : |
| NAMUR/NAMEN | : | : | : | : | : | : | : | : | : | : |
| OOST-VLAANDEREN/FLANDRE ORIENT | : | : | : | : | : | : | : | : | : | : |
| WEST-VLAANDEREN/FLANDRE OCCIDE | : | : | : | : | : | : | : | : | : | : |
| EXTRA REGIO | : | : | : | : | : | : | : | : | : | : |
| ----- | | | | | | | | | | |
| LUXEMBOURG (GRAND-DUCHE) | 9 | 1 | 50 | 26 | 3 | 2 | 7 | 1 | 4 | 1 |
| ----- | | | | | | | | | | |
| UNITED KINGDOM | 666 | 646 | 7233 | 406 | 321 | 434 | 2455 | 863 | 619 | 959 |
| NORTH | 36 | 62 | 445 | 37 | 24 | 51 | 140 | 59 | 28 | 58 |
| YORKSHIRE AND HUMBERSIDE | 52 | 110 | 720 | 75 | 46 | 42 | 206 | 43 | 73 | 150 |
| EAST MIDLANDS | 53 | 87 | 600 | 32 | 37 | 36 | 167 | 47 | 44 | 165 |
| EAST ANGLIA | 60 | 10 | 193 | 2 | 5 | 9 | 63 | 20 | 37 | 16 |
| SOUTH EAST | 110 | 110 | 1765 | 31 | 42 | 109 | 709 | 206 | 118 | 116 |
| SOUTH WEST | 92 | 41 | 433 | 6 | 12 | 14 | 145 | 78 | 56 | 40 |
| WEST MIDLANDS | 53 | 50 | 997 | 107 | 69 | 18 | 424 | 176 | 47 | 49 |
| NORTH WEST | 33 | 52 | 999 | 19 | 36 | 103 | 285 | 116 | 94 | 189 |
| WALES | 56 | 61 | 303 | 63 | 18 | 17 | 93 | 22 | 15 | 32 |
| SCOTLAND | 78 | 53 | 626 | 34 | 25 | 30 | 197 | 77 | 84 | 92 |
| NORTHERN IRELAND | 45 | 12 | 150 | 0 | 6 | 5 | 27 | 18 | 22 | 54 |
| EXTRA REGIO | - | - | - | - | - | - | - | - | - | - |
| ----- | | | | | | | | | | |
| IRELAND | : | : | : | : | : | : | : | : | : | : |
| ----- | | | | | | | | | | |
| DANMARK | 228 | 16 | 489 | 4 | 32 | 23 | 138 | 36 | 98 | 50 |
| Hovedstadsregionen | : | : | : | : | : | : | : | : | : | : |
| Øst for Storebælt, Ek, Hovedst. | : | : | : | : | : | : | : | : | : | : |
| Vest for Storebælt | : | : | : | : | : | : | : | : | : | : |
| EXTRA REGIO | : | : | : | : | : | : | : | : | : | : |

B 6. (fortsat/noch/continued/suite/seguito/vervolg)

1000

| 47 | 50 | 53 | 68 | 58 | 60 | 69 | 74 | 86 | TOTAL | NACE-CL10 (R6) & (RR17) |
|-----|-----|------|------|------|------|-----|-----|------|-------|----------------------------------|
| 109 | 75 | 436 | 2065 | 918 | 310 | 146 | 691 | 719 | 4656 | NEDERLAND |
| : | : | : | : | : | : | : | : | : | : | NOORD-NEDERLAND |
| : | : | : | : | : | : | : | : | : | : | GRONINGEN |
| : | : | : | : | : | : | : | : | : | : | FRIESLAND |
| : | : | : | : | : | : | : | : | : | : | DRENTHE |
| : | : | : | : | : | : | : | : | : | : | OOST-NEDERLAND |
| : | : | : | : | : | : | : | : | : | : | OVERIJSSSEL |
| : | : | : | : | : | : | : | : | : | : | GELDERLAND |
| : | : | : | : | : | : | : | : | : | : | WEST-NEDERLAND |
| : | : | : | : | : | : | : | : | : | : | UTRECHT |
| : | : | : | : | : | : | : | : | : | : | NOORD-HOLLAND |
| : | : | : | : | : | : | : | : | : | : | ZUID-HOLLAND |
| : | : | : | : | : | : | : | : | : | : | ZEELAND |
| : | : | : | : | : | : | : | : | : | : | ZUID-NEDERLAND |
| : | : | : | : | : | : | : | : | : | : | NOORD-BRABANT |
| : | : | : | : | : | : | : | : | : | : | LIMBURG |
| : | : | : | : | : | : | : | : | : | : | EXTRA REGIO |
| 69 | 101 | 309 | 1508 | 698 | 263 | 108 | 439 | 688 | 3776 | BELGIË/BELGIE |
| : | : | : | : | : | : | : | : | : | : | VLAAMS GEWEST/REGION FLAMANDE |
| : | : | : | : | : | : | : | : | : | : | REGION WALLONNE/WAALS GEWEST |
| : | : | : | : | : | : | : | : | : | : | REG. BRUXELLOISE/BRUSSELS GEW. |
| : | : | : | : | : | : | : | : | : | : | ANTWERPEN/ANVERS |
| : | : | : | : | : | : | : | : | : | : | BRABANT |
| : | : | : | : | : | : | : | : | : | : | HAINAUT/MENEGOUWEN |
| : | : | : | : | : | : | : | : | : | : | LIEGE/LUIK |
| : | : | : | : | : | : | : | : | : | : | LIMBURG/LIMBOURG |
| : | : | : | : | : | : | : | : | : | : | LUXEMBOURG/LUXEMBURG |
| : | : | : | : | : | : | : | : | : | : | NAMUR/NAMEN |
| : | : | : | : | : | : | : | : | : | : | OOST-VLAANDEREN/FLANDRE ORIENT |
| : | : | : | : | : | : | : | : | : | : | WEST-VLAANDEREN/FLANDRE OCCIDE |
| : | : | : | : | : | : | : | : | : | : | EXTRA REGIO |
| 1 | 5 | 19 | 58 | 32 | 10 | 6 | 9 | 17 | 154 | LUXEMBOURG (GRAND-DUCHE) |
| 561 | 615 | 1705 | 9463 | 3395 | 1749 | : | : | 5284 | 24996 | UNITED KINGDOM |
| 23 | 26 | 107 | 429 | 177 | 79 | : | : | 276 | 1354 | NORTH |
| 34 | 50 | 136 | 704 | 289 | 133 | : | : | 422 | 2144 | TORKSHIRE AND HUMBERSIDE |
| 29 | 41 | 98 | 466 | 203 | 86 | : | : | 303 | 1607 | EAST MIDLANDS |
| 20 | 22 | 62 | 283 | 108 | 49 | : | : | 147 | 756 | EAST ANGLIA |
| 243 | 192 | 518 | 3823 | 1149 | 712 | : | : | 1716 | 8042 | SOUTH EAST |
| 40 | 42 | 138 | 666 | 265 | 107 | : | : | 383 | 1752 | SOUTH WEST |
| 30 | 79 | 140 | 710 | 292 | 116 | : | : | 423 | 2373 | WEST MIDLANDS |
| 76 | 82 | 181 | 1061 | 414 | 204 | : | : | 563 | 2889 | NORTH WEST |
| 12 | 32 | 86 | 350 | 133 | 72 | : | : | 256 | 1111 | WALES |
| 49 | 38 | 191 | 789 | 298 | 164 | : | : | 491 | 2229 | SCOTLAND |
| 6 | 12 | 49 | 180 | 66 | 26 | : | : | 141 | 576 | NORTHERN IRELAND |
| - | - | - | - | - | - | : | : | 163 | 163 | EXTRA REGIO |
| : | : | : | : | : | : | : | : | : | 1053 | IRELAND |
| 50 | 58 | 191 | 851 | 418 | 155 | 69 | 209 | 548 | 2324 | DANMARK |
| : | : | : | : | : | : | : | : | : | : | HOVEDSTADSREGIONEN |
| : | : | : | : | : | : | : | : | : | : | ØST FOR STOREBAELT, ØK, HOVEDST. |
| : | : | : | : | : | : | : | : | : | : | VEST FOR STOREBAELT |
| : | : | : | : | : | : | : | : | : | : | EXTRA REGIO |

B 7. Lønmodtagere efter brancher — 1975

Beschäftigte Arbeitnehmer nach Produktionsbereichen — 1975

Wage and salary earners by branches — 1975

Emploi salarié par branches — 1975

Occupazione dipendente per branche — 1975

Arbeidskrachten in loondienst per branches — 1975

1000

| NACE-CLIO (R6) & (RR17) | 01 | 06 | 30 | 13 | 15 | 17 | 24 | 28 | 36 | 42 |
|-------------------------|-----|-----|------|-----|-----|-----|------|-----|-----|-----|
| EUR-9 | : | : | : | : | : | : | : | : | : | : |
| BR DEUTSCHLAND | 232 | 438 | 8241 | 454 | 398 | 555 | 3309 | 641 | 756 | 822 |
| SCHLESWIG-HOLSTEIN | 16 | : | : | : | : | : | : | : | : | : |
| HAMBURG | 4 | : | : | : | : | : | : | : | : | : |
| NIEDERSACHSEN | 39 | : | : | : | : | : | : | : | : | : |
| BRAUNSCHWEIG | : | : | : | : | : | : | : | : | : | : |
| HANNOVER | : | : | : | : | : | : | : | : | : | : |
| LUENEBURG | : | : | : | : | : | : | : | : | : | : |
| WESER-EMS | : | : | : | : | : | : | : | : | : | : |
| BREMEN | 6 | : | : | : | : | : | : | : | : | : |
| NORDRHEIN-WESTFALEN | 39 | : | : | : | : | : | : | : | : | : |
| DUESSELDORF | : | : | : | : | : | : | : | : | : | : |
| KOELN | : | : | : | : | : | : | : | : | : | : |
| MUENSTER | : | : | : | : | : | : | : | : | : | : |
| DETMOLD | : | : | : | : | : | : | : | : | : | : |
| ARNSBERG | : | : | : | : | : | : | : | : | : | : |
| MESSEN | 22 | : | : | : | : | : | : | : | : | : |
| DARMSTADT | : | : | : | : | : | : | : | : | : | : |
| KASSEL | : | : | : | : | : | : | : | : | : | : |
| RHEINLAND-PFALZ | 17 | : | : | : | : | : | : | : | : | : |
| KOBLENZ | : | : | : | : | : | : | : | : | : | : |
| TRIER | : | : | : | : | : | : | : | : | : | : |
| RHEINHESSEN-PFALZ | : | : | : | : | : | : | : | : | : | : |
| BADEN-WUERTTEMBERG | 43 | : | : | : | : | : | : | : | : | : |
| STUTTGART | : | : | : | : | : | : | : | : | : | : |
| KARLSRUHE | : | : | : | : | : | : | : | : | : | : |
| FREIBURG | : | : | : | : | : | : | : | : | : | : |
| TUEBINGEN | : | : | : | : | : | : | : | : | : | : |
| BAYERN | 42 | : | : | : | : | : | : | : | : | : |
| OBERRAYERN | : | : | : | : | : | : | : | : | : | : |
| NIEDERBAYERN | : | : | : | : | : | : | : | : | : | : |
| OBERRPALZ | : | : | : | : | : | : | : | : | : | : |
| OBERRFRANKEN | : | : | : | : | : | : | : | : | : | : |
| MITTELFRANKEN | : | : | : | : | : | : | : | : | : | : |
| UNTERFRANKEN | : | : | : | : | : | : | : | : | : | : |
| SCHWABEN | : | : | : | : | : | : | : | : | : | : |
| SAARLAND | 2 | : | : | : | : | : | : | : | : | : |
| BERLIN (WEST) | 2 | : | : | : | : | : | : | : | : | : |
| EXTRA REGIO | - | - | - | - | - | - | - | - | - | - |

B 7. (fortsat/noch/continued/suite/seguito/vervolg)

1000

| 47 | 50 | 53 | 68 | 58 | 60 | 69 | 74 | 86 | TOTAL | NACE-CLIO (R6) & (RR17) |
|-----|-----|------|------|------|------|-----|------|------|-------|-------------------------|
| : | : | : | : | : | : | : | : | : | 86150 | EUR-9 |
| 467 | 839 | 1644 | 6585 | 3217 | 1369 | 679 | 1320 | 4189 | 21329 | BR DEUTSCHLAND |
| : | : | : | 246 | : | : | : | : | 228 | 775 | SCHLESWIG-HOLSTEIN |
| : | : | : | 417 | : | : | : | : | 147 | 808 | HAMBURG |
| : | : | : | 695 | : | : | : | : | 554 | 2293 | NIEDERSACHSEN |
| : | : | : | : | : | : | : | : | : | : | BRAUNSCHWEIG |
| : | : | : | : | : | : | : | : | : | : | HANNOVER |
| : | : | : | : | : | : | : | : | : | : | LUENEBURG |
| : | : | : | : | : | : | : | : | : | : | WESER-EMS |
| : | : | : | 144 | : | : | : | : | 62 | 334 | BREMEN |
| : | : | : | 1809 | : | : | : | : | 984 | 5828 | NORDRHEIN-WESTFALEN |
| : | : | : | : | : | : | : | : | : | : | DUESSELDORF |
| : | : | : | : | : | : | : | : | : | : | KOELN |
| : | : | : | : | : | : | : | : | : | : | MUENSTER |
| : | : | : | : | : | : | : | : | : | : | DETMOLD |
| : | : | : | : | : | : | : | : | : | : | ARNSBERG |
| : | : | : | 675 | : | : | : | : | 368 | 1986 | HESSEN |
| : | : | : | : | : | : | : | : | : | : | DARMSTADT |
| : | : | : | : | : | : | : | : | : | : | KASSEL |
| : | : | : | 277 | : | : | : | : | 270 | 1077 | RHEINLAND-PFALZ |
| : | : | : | : | : | : | : | : | : | : | KOBLENZ |
| : | : | : | : | : | : | : | : | : | : | TRIER |
| : | : | : | : | : | : | : | : | : | : | RHEINHESSEN-PFALZ |
| : | : | : | 931 | : | : | : | : | 604 | 3477 | BADEN-WUERTEMBERG |
| : | : | : | : | : | : | : | : | : | : | STUTTGART |
| : | : | : | : | : | : | : | : | : | : | KARLSRUHE |
| : | : | : | : | : | : | : | : | : | : | FREIBURG |
| : | : | : | : | : | : | : | : | : | : | TUEBINGEN |
| : | : | : | 1001 | : | : | : | : | 693 | 3597 | BAYERN |
| : | : | : | : | : | : | : | : | : | : | OBERBAYERN |
| : | : | : | : | : | : | : | : | : | : | NIEDERBAYERN |
| : | : | : | : | : | : | : | : | : | : | OBERPFALZ |
| : | : | : | : | : | : | : | : | : | : | OBERFRANKEN |
| : | : | : | : | : | : | : | : | : | : | MITTELFRANKEN |
| : | : | : | : | : | : | : | : | : | : | UNTERFRANKEN |
| : | : | : | : | : | : | : | : | : | : | SCHWABEN |
| : | : | : | 103 | : | : | : | : | 69 | 371 | SAARLAND |
| : | : | : | 287 | : | : | : | : | 211 | 780 | BERLIN (WEST) |
| - | - | - | - | - | - | - | - | - | - | EXTRA REGIO |

B 7. (fortsat/noch/continued/suite/seguito/vervolg)

1000

| NACE-CLIO (R6) & (RR17) | 01 | 06 | 30 | 13 | 15 | 17 | 24 | 28 | 36 | 42 |
|----------------------------|------|-----|------|-----|-----|-----|------|-----|-----|------|
| FRANCE | 453 | 302 | 5384 | 265 | 303 | 333 | 1689 | 680 | 482 | 750 |
| ILE DE FRANCE | 24 | 63 | 1169 | 20 | 43 | 98 | 448 | 205 | 70 | 79 |
| BASSIN PARISIEN | 125 | 37 | 1125 | 47 | 67 | 66 | 393 | 122 | 109 | 137 |
| CHAMPAGNE-ARDENNE | 16 | 3 | 173 | 12 | 10 | 4 | 63 | 7 | 20 | 32 |
| PICARDIE | 26 | 4 | 224 | 10 | 15 | 17 | 71 | 24 | 22 | 29 |
| HAUTE-NORMANDIE | 15 | 12 | 202 | 5 | 9 | 19 | 69 | 32 | 15 | 24 |
| CENTRE | 32 | 7 | 236 | 2 | 15 | 14 | 87 | 26 | 18 | 26 |
| BASSE-NORMANDIE | 20 | 3 | 123 | 10 | 4 | 3 | 36 | 24 | 20 | 10 |
| BOURGOGNE | 16 | 8 | 166 | 9 | 13 | 9 | 67 | 10 | 13 | 17 |
| NORD - PAS-DE-CALAIS | 16 | 58 | 467 | 50 | 37 | 22 | 111 | 31 | 42 | 128 |
| EST | 15 | 38 | 645 | 88 | 37 | 27 | 186 | 79 | 48 | 92 |
| LORRAINE | 8 | 30 | 284 | 82 | 17 | 11 | 63 | 9 | 22 | 45 |
| ALSACE | 4 | 6 | 190 | 4 | 16 | 9 | 61 | 18 | 18 | 36 |
| FRANCHE-COMTE | 3 | 2 | 170 | 2 | 4 | 7 | 61 | 51 | 8 | 12 |
| OUEST | 92 | 19 | 543 | 7 | 32 | 13 | 139 | 89 | 84 | 82 |
| PAYS DE LA LOIRE | 35 | 9 | 270 | 6 | 11 | 6 | 77 | 43 | 32 | 50 |
| BRETAGNE | 33 | 6 | 156 | 1 | 11 | 3 | 34 | 31 | 36 | 16 |
| POITOU-CHARENTES | 24 | 4 | 118 | 0 | 10 | 4 | 29 | 15 | 17 | 16 |
| SUD-OUEST | 70 | 29 | 394 | 10 | 30 | 23 | 82 | 49 | 43 | 80 |
| AQUITAINE | 39 | 15 | 178 | 2 | 12 | 12 | 35 | 21 | 22 | 31 |
| MIDI-PYRENEES | 23 | 12 | 155 | 7 | 11 | 10 | 32 | 22 | 15 | 37 |
| LIMOUSIN | 8 | 2 | 61 | 1 | 6 | 1 | 15 | 6 | 5 | 12 |
| CENTRE-EST | 32 | 27 | 760 | 26 | 31 | 59 | 273 | 63 | 46 | 121 |
| RHONE-ALPES | 20 | 23 | 628 | 22 | 26 | 53 | 241 | 52 | 35 | 108 |
| AUVERGNE | 12 | 5 | 132 | 5 | 6 | 6 | 32 | 11 | 11 | 13 |
| MEDITERRANEE | 79 | 30 | 281 | 17 | 27 | 27 | 57 | 42 | 41 | 30 |
| LANGUEDOC-ROUSSILLON | 38 | 10 | 75 | 6 | 9 | 6 | 15 | 1 | 11 | 15 |
| PROVENCE-ALPES-COTE D'AZUR | 40 | 21 | 207 | 11 | 18 | 21 | 43 | 41 | 30 | 15 |
| CORSE | | | | | | | | | | |
| EXTRA REGIO | - | - | - | - | - | - | - | - | - | - |
| ITALIA | 1130 | 182 | 4893 | 275 | 376 | 299 | 1241 | 362 | 385 | 1119 |
| NORD OVEST | 22 | 32 | 855 | 71 | 36 | 41 | 252 | 155 | 44 | 130 |
| PIEMONTE | 16 | 19 | 710 | 39 | 25 | 30 | 218 | 137 | 33 | 119 |
| VALLE D'AOSTA | 1 | 1 | 12 | 8 | 1 | 1 | 0 | 0 | 1 | 1 |
| LIGURIA | 5 | 12 | 133 | 25 | 10 | 10 | 34 | 18 | 10 | 10 |
| LOMBARDIA | 41 | 31 | 1427 | 79 | 53 | 110 | 486 | 74 | 75 | 308 |
| NORD EST | 55 | 21 | 627 | 27 | 50 | 29 | 153 | 29 | 43 | 159 |
| TRENTINO-ALTO ADIGE | 10 | 3 | 67 | 6 | 6 | 3 | 14 | 4 | 8 | 9 |
| VENETO | 39 | 15 | 436 | 14 | 37 | 23 | 100 | 14 | 26 | 133 |
| FRIULI-VENEZIA GIULIA | 5 | 4 | 124 | 7 | 7 | 3 | 39 | 11 | 9 | 18 |
| EMILIA-ROMAGNA | 87 | 12 | 402 | 6 | 61 | 20 | 115 | 17 | 56 | 71 |
| CENTRO | 82 | 22 | 547 | 32 | 60 | 26 | 78 | 24 | 39 | 190 |
| TOSCANA | 49 | 15 | 363 | 23 | 44 | 17 | 52 | 18 | 22 | 130 |
| UMERIA | 14 | 3 | 70 | 8 | 8 | 6 | 9 | 1 | 11 | 18 |
| MARCHE | 19 | 4 | 114 | 1 | 9 | 3 | 17 | 5 | 7 | 42 |
| LAZIO | 41 | 15 | 236 | 4 | 25 | 22 | 53 | 6 | 21 | 43 |
| CAMPANIA | 114 | 11 | 276 | 15 | 20 | 11 | 48 | 34 | 48 | 68 |
| ABRUZZI-MOLISE | 17 | 4 | 82 | 2 | 14 | 2 | 16 | 4 | 8 | 26 |
| ABRUZZI | 11 | 3 | 70 | 2 | 12 | 2 | 16 | 1 | 7 | 21 |
| MOLISE | 5 | 1 | 13 | 0 | 2 | 0 | 0 | 3 | 1 | 5 |
| SUD | 421 | 13 | 237 | 29 | 28 | 14 | 18 | 13 | 28 | 74 |
| FUGLIA | 296 | 8 | 178 | 27 | 19 | 8 | 14 | 12 | 21 | 54 |
| BASILICATA | 25 | 1 | 22 | 1 | 3 | 4 | 2 | 1 | 2 | 7 |
| GALABRIA | 100 | 4 | 37 | 2 | 6 | 3 | 2 | 1 | 5 | 13 |
| SICILIA | 220 | 14 | 156 | 1 | 25 | 17 | 17 | 7 | 17 | 42 |
| SARDEGNA | 33 | 8 | 48 | 9 | 6 | 6 | 5 | 0 | 6 | 9 |
| EXTRA REGIO | - | - | - | - | - | - | - | - | - | - |

B 7. (fortsat/noch/continued/suite/seguito/vervolg)

1000

| 47 | 50 | 53 | 68 | 58 | 60 | 69 | 74 | 86 | TOTAL | NACE-CL10 (R6) & (RR17) |
|-----|-----|------|------|------|------|-----|------|------|-------|-------------------------------------|
| 338 | 543 | 1602 | 6119 | 2565 | 1200 | 496 | 1857 | 3712 | 17571 | FRANCE |
| 120 | 87 | 347 | 1861 | 678 | 360 | 224 | 599 | 948 | 4412 | ILE DE FRANCE |
| 55 | 129 | 267 | 967 | 431 | 202 | 60 | 274 | 627 | 3147 | BASSIN PARISIEN |
| 8 | 19 | 35 | 137 | 62 | 29 | 8 | 37 | 88 | 453 | CHAMPAGNE-ARDEENNE |
| 8 | 27 | 37 | 154 | 68 | 29 | 9 | 48 | 100 | 544 | PICARDIE |
| 14 | 15 | 48 | 185 | 75 | 49 | 9 | 51 | 101 | 563 | HAUTE-NORMANDIE |
| 14 | 34 | 69 | 211 | 96 | 39 | 17 | 59 | 150 | 705 | CENTRE |
| 4 | 12 | 35 | 120 | 55 | 19 | 8 | 38 | 86 | 387 | BASSE-NORMANDIE |
| 6 | 22 | 42 | 161 | 74 | 36 | 9 | 41 | 102 | 494 | BOURGOGNE |
| 24 | 22 | 92 | 348 | 163 | 68 | 23 | 95 | 217 | 1200 | NORD - PAS-DE-CALAIS |
| 30 | 59 | 136 | 491 | 223 | 92 | 30 | 146 | 311 | 1636 | EST |
| 12 | 23 | 66 | 227 | 101 | 46 | 12 | 68 | 151 | 767 | LORRAINE |
| 14 | 15 | 45 | 178 | 82 | 31 | 13 | 52 | 95 | 517 | ALSACE |
| 4 | 21 | 25 | 86 | 40 | 15 | 5 | 26 | 65 | 352 | FRANCHE-COMTE |
| 28 | 69 | 211 | 632 | 293 | 114 | 47 | 178 | 440 | 1938 | OUEST |
| 11 | 34 | 86 | 259 | 118 | 43 | 21 | 77 | 165 | 824 | PAIS DE LA LOIRE |
| 8 | 16 | 82 | 239 | 111 | 47 | 15 | 66 | 176 | 692 | BRETAGNE |
| 9 | 18 | 43 | 134 | 44 | 23 | 12 | 34 | 100 | 421 | POITOU-CHARENTES |
| 27 | 51 | 155 | 531 | 234 | 109 | 32 | 157 | 383 | 1562 | SUD-OUEST |
| 14 | 29 | 73 | 262 | 119 | 53 | 15 | 75 | 181 | 748 | AQUITAINE |
| 7 | 14 | 60 | 203 | 87 | 39 | 13 | 64 | 155 | 608 | MIDI-PYRENEES |
| 6 | 8 | 21 | 67 | 28 | 17 | 4 | 18 | 47 | 206 | LIMOUSIN |
| 38 | 104 | 185 | 646 | 272 | 124 | 42 | 208 | 380 | 2031 | CENTRE-EST |
| 32 | 61 | 150 | 533 | 222 | 102 | 34 | 174 | 297 | 1651 | RHONE-ALPES |
| 6 | 43 | 35 | 113 | 49 | 22 | 7 | 34 | 83 | 380 | AUVERGNE |
| 17 | 23 | 208 | 642 | 273 | 131 | 38 | 200 | 406 | 1646 | MEDITERRANEE |
| 3 | 8 | 55 | 168 | 69 | 33 | 11 | 54 | 117 | 462 | LANGUEDOC-ROUSSILLON |
| 13 | 14 | 153 | 474 | 203 | 97 | 27 | 146 | 289 | 1184 | PROVENCE-ALPES-COTE D'AZUR CORSE |
| - | - | - | - | - | - | - | - | - | - | EXTRA REGIO |
| 239 | 596 | 1493 | 3240 | 1407 | 854 | 263 | 716 | 3314 | 14253 | ITALIA |
| 34 | 92 | 127 | 465 | 193 | 144 | 35 | 93 | 386 | 1886 | NORD OVEST |
| 30 | 80 | 86 | 276 | 125 | 68 | 24 | 58 | 246 | 1353 | PIEMONTE |
| 0 | 1 | 4 | 7 | 4 | 2 | 0 | 2 | 8 | 32 | VALLE D'AOSTA |
| 5 | 11 | 37 | 182 | 65 | 74 | 11 | 33 | 132 | 501 | LIGURIA |
| 85 | 158 | 187 | 667 | 332 | 124 | 67 | 144 | 424 | 2777 | LOMBARDIA |
| 32 | 105 | 158 | 407 | 207 | 101 | 27 | 73 | 396 | 1664 | NORD EST |
| 5 | 13 | 21 | 70 | 40 | 13 | 4 | 13 | 64 | 235 | TRENTINO-ALTO ADIGE |
| 20 | 70 | 108 | 246 | 126 | 58 | 17 | 45 | 236 | 1079 | VENETO |
| 7 | 22 | 30 | 92 | 41 | 29 | 6 | 16 | 97 | 351 | FRIULI-VENEZIA GIULIA |
| 15 | 42 | 93 | 263 | 133 | 58 | 18 | 53 | 242 | 1099 | EMILIA-ROMAGNA |
| 24 | 74 | 146 | 317 | 145 | 85 | 24 | 63 | 368 | 1482 | CENTRO |
| 16 | 42 | 80 | 218 | 100 | 57 | 17 | 44 | 229 | 954 | TOSCANA |
| 4 | 6 | 22 | 36 | 16 | 11 | 3 | 7 | 52 | 197 | UMBRIA |
| 4 | 27 | 44 | 62 | 29 | 17 | 5 | 12 | 87 | 331 | MARCHE |
| 30 | 33 | 151 | 415 | 145 | 124 | 42 | 104 | 440 | 1298 | LAZIO |
| 7 | 26 | 153 | 214 | 76 | 69 | 13 | 56 | 276 | 1044 | CAMPANIA |
| 2 | 8 | 47 | 50 | 21 | 15 | 3 | 11 | 87 | 286 | ABRUZZI-MOLISE |
| 2 | 7 | 36 | 42 | 17 | 13 | 3 | 10 | 69 | 231 | ABRUZZI |
| 0 | 1 | 11 | 8 | 3 | 2 | 1 | 2 | 18 | 55 | MOLISE |
| 5 | 26 | 231 | 198 | 72 | 59 | 11 | 55 | 340 | 1440 | SUD |
| 4 | 19 | 104 | 130 | 51 | 34 | 7 | 39 | 194 | 910 | FUGLIA |
| 0 | 2 | 32 | 14 | 5 | 4 | 1 | 4 | 34 | 127 | BASILICATA |
| 1 | 5 | 95 | 53 | 16 | 22 | 3 | 12 | 113 | 402 | CALABRIA |
| 4 | 26 | 151 | 187 | 61 | 55 | 19 | 53 | 250 | 977 | SICILIA |
| 2 | 6 | 48 | 57 | 23 | 19 | 4 | 11 | 105 | 300 | SARDEGNA |
| - | - | - | - | - | - | - | - | - | - | EXTRA REGIO |

B 7. (fortsat/noch/continued/suite/seguito/vervolg)

1000


| | 01 | 06 | 30 | 13 | 15 | 17 | 24 | 28 | 36 | 42 |
|----------------------------------|-----|-----|------|-----|-----|-----|------|-----|-----|-----|
| NEDERLAND | 70 | 59 | 1027 | 36 | 47 | 121 | 310 | 82 | 161 | 95 |
| NOORD-NEDERLAND | 10 | 8 | 99 | 1 | 4 | 10 | 29 | 7 | 22 | 7 |
| GRONINGEN | 4 | 4 | 38 | 1 | 2 | 4 | 11 | 2 | 7 | 3 |
| FRIESLAND | 4 | 2 | 34 | 0 | 1 | 1 | 11 | 3 | 10 | 2 |
| DRENTHE | 2 | 2 | 27 | 0 | 1 | 6 | 8 | 1 | 5 | 2 |
| OOST-NEDERLAND | 12 | 8 | 208 | 2 | 12 | 22 | 63 | 7 | 31 | 31 |
| OVERIJSSSEL | 4 | 3 | 87 | 0 | 4 | 8 | 28 | 2 | 12 | 21 |
| GELDERLAND | 8 | 5 | 121 | 2 | 8 | 14 | 35 | 5 | 19 | 10 |
| WEST-NEDERLAND | 37 | 34 | 428 | 26 | 15 | 55 | 113 | 53 | 66 | 18 |
| UTRECHT | 3 | 3 | 52 | 1 | 2 | 7 | 18 | 1 | 10 | 4 |
| NOORD-HOLLAND | 10 | 10 | 160 | 21 | 3 | 17 | 37 | 15 | 25 | 8 |
| ZUID-HOLLAND | 21 | 19 | 194 | 3 | 9 | 27 | 53 | 34 | 30 | 5 |
| ZEELAND | 3 | 2 | 21 | 1 | 1 | 5 | 5 | 4 | 2 | 1 |
| ZUID-NEDERLAND | 12 | 9 | 292 | 6 | 17 | 33 | 104 | 14 | 42 | 39 |
| NOORD-BRABANT | 8 | 5 | 199 | 5 | 6 | 13 | 79 | 10 | 34 | 31 |
| LIMBURG | 3 | 3 | 93 | 1 | 11 | 21 | 25 | 4 | 8 | 9 |
| EXTRA REGIO | - | - | - | - | - | - | - | - | - | - |
| BELGIE/BELGIE | 20 | 66 | 998 | 94 | 67 | 69 | : | : | 108 | 175 |
| VLAAMS GEWEST/REGION FLAMANDE | : | : | : | : | : | : | : | : | : | : |
| REGION WALLONNE/WAALS GEWEST | : | : | : | : | : | : | : | : | : | : |
| REG. BRUXELLOISE/BRUSSELS GEW. | : | : | : | : | : | : | : | : | : | : |
| ANTWERPEN/ANVERS | : | : | : | : | : | : | : | : | : | : |
| BRABANT | : | : | : | : | : | : | : | : | : | : |
| HAINAUT/HENEGOUWEN | : | : | : | : | : | : | : | : | : | : |
| LIEGE/LUIK | : | : | : | : | : | : | : | : | : | : |
| LIMBURG/LIMBOURG | : | : | : | : | : | : | : | : | : | : |
| LUXEMBOURG/LUXENBURG | : | : | : | : | : | : | : | : | : | : |
| NAMUR/NAMEN | : | : | : | : | : | : | : | : | : | : |
| OOST-VLAANDEREN/FLANDRE ORIENT | : | : | : | : | : | : | : | : | : | : |
| WEST-VLAANDEREN/FLANDRE OCCIDE | : | : | : | : | : | : | : | : | : | : |
| EXTRA REGIO | : | : | : | : | : | : | : | : | : | : |
| LUXEMBOURG (GRAND-DUCHE) | 1 | 1 | 49 | 26 | 3 | 2 | 7 | 1 | 4 | 1 |
| UNITED KINGDOM | 398 | 646 | 7113 | 405 | 319 | 432 | 2429 | 860 | 614 | 936 |
| NORTH | 16 | 62 | 440 | 37 | 24 | 51 | 139 | 59 | 28 | 57 |
| YORKSHIRE AND HUMBERSIDE | 34 | 110 | 710 | 75 | 46 | 42 | 204 | 43 | 73 | 147 |
| EAST MIDLANDS | 37 | 87 | 592 | 32 | 37 | 36 | 166 | 47 | 44 | 162 |
| EAST ANGLIA | 44 | 10 | 190 | 2 | 5 | 9 | 62 | 20 | 37 | 15 |
| SOUTH EAST | 78 | 110 | 1720 | 31 | 42 | 108 | 697 | 204 | 117 | 112 |
| SOUTH WEST | 52 | 41 | 424 | 6 | 12 | 14 | 143 | 78 | 55 | 38 |
| WEST MIDLANDS | 32 | 50 | 987 | 107 | 69 | 18 | 421 | 176 | 47 | 47 |
| NORTH WEST | 17 | 52 | 985 | 18 | 36 | 103 | 282 | 116 | 93 | 185 |
| WALES | 26 | 61 | 300 | 63 | 18 | 17 | 92 | 22 | 15 | 32 |
| SCOTLAND | 49 | 53 | 617 | 34 | 25 | 30 | 196 | 77 | 83 | 89 |
| NORTHERN IRELAND | 13 | 12 | 148 | 0 | 6 | 5 | 27 | 18 | 22 | 53 |
| EXTRA REGIO | - | - | - | - | - | - | - | - | - | - |
| IRELAND | : | : | : | : | : | : | : | : | : | : |
| DANMARK | 56 | 16 | 456 | 4 | 30 | 23 | 131 | 35 | 91 | 45 |
| HOVEDSTADSREGIONEN | : | : | : | : | : | : | : | : | : | : |
| ØST FOR STOREBAELT, ØK, HOVEDST. | : | : | : | : | : | : | : | : | : | : |
| VEST FOR STOREBAELT | : | : | : | : | : | : | : | : | : | : |
| EXTRA REGIO | : | : | : | : | : | : | : | : | : | : |

B 7. (fortsat/noch/continued/suite/seguito/vervolg)

1000

EMPLOI SALARIE SEC REG 1975

| 47 | 50 | 53 | 68 | 58 | 60 | 69 | 74 | 86 | TOTAL | |
|-----|-----|------|------|------|------|-----|-----|------|-------|----------------------------------|
| 106 | 69 | 381 | 1700 | 665 | 282 | 141 | 612 | 719 | 3956 | NEDERLAND |
| 10 | 8 | 42 | 133 | 52 | 20 | 10 | 52 | 65 | 357 | NOORD-NEDERLAND |
| 6 | 3 | 17 | 55 | 21 | 10 | 4 | 21 | 26 | 144 | GRONINGEN |
| 2 | 3 | 15 | 46 | 18 | 7 | 5 | 17 | 21 | 123 | FRIESLAND |
| 2 | 2 | 10 | 31 | 13 | 4 | 2 | 13 | 18 | 90 | DRENTHE |
| 21 | 17 | 71 | 256 | 105 | 32 | 19 | 100 | 149 | 704 | OOST-NEDERLAND |
| 6 | 6 | 26 | 88 | 39 | 13 | 5 | 31 | 45 | 253 | OVERIJSSSEL |
| 16 | 12 | 45 | 168 | 66 | 19 | 14 | 69 | 104 | 451 | GELDERLAND |
| 55 | 27 | 192 | 1027 | 387 | 192 | 92 | 357 | 353 | 2071 | WEST-NEDERLAND |
| 6 | 4 | 25 | 134 | 50 | 20 | 12 | 51 | 56 | 273 | UTRECHT |
| 28 | 7 | 62 | 387 | 148 | 64 | 41 | 134 | 123 | 753 | NOORD-HOLLAND |
| 21 | 14 | 94 | 476 | 176 | 102 | 38 | 161 | 159 | 964 | ZUID-HOLLAND |
| 1 | 1 | 10 | 30 | 13 | 5 | 2 | 10 | 14 | 81 | ZEELAND |
| 20 | 17 | 77 | 284 | 122 | 39 | 19 | 104 | 137 | 810 | ZUID-NEDERLAND |
| 10 | 11 | 51 | 186 | 83 | 23 | 13 | 67 | 96 | 546 | NOORD-BRABANT |
| 9 | 5 | 25 | 98 | 39 | 15 | 6 | 38 | 41 | 264 | LIMBURG |
| - | - | - | - | - | - | - | - | 16 | 16 | EXTRA REGIO |
| 63 | 87 | 263 | 1103 | 423 | 246 | 106 | 328 | 688 | 3138 | BELGIE/BELGIE |
| : | : | : | : | : | : | : | : | : | : | VLAAMS GEWEST/REGION FLAMANDE |
| : | : | : | : | : | : | : | : | : | : | REGION WALLONNE/WAALS GEWEST |
| : | : | : | : | : | : | : | : | : | : | REG. BRUXELLOISE/BRUSSELS GEW. |
| : | : | : | : | : | : | : | : | : | : | ANTWERPEN/ANVERS |
| : | : | : | : | : | : | : | : | : | : | BRABANT |
| : | : | : | : | : | : | : | : | : | : | HAINAUT/HENEGOUWEN |
| : | : | : | : | : | : | : | : | : | : | LIEGE/LUIK |
| : | : | : | : | : | : | : | : | : | : | LIMBURG/LIMBOURG |
| : | : | : | : | : | : | : | : | : | : | LUXEMBOURG/LUXEMBURG |
| : | : | : | : | : | : | : | : | : | : | NAMUR/NAMEN |
| : | : | : | : | : | : | : | : | : | : | OOST-VLAANDEREN/FLANDRE ORIENT |
| : | : | : | : | : | : | : | : | : | : | WEST-VLAANDEREN/FLANDRE OCCIDE |
| : | : | : | : | : | : | : | : | : | : | EXTRA REGIO |
| 1 | 5 | 17 | 45 | 22 | 9 | 6 | 7 | 17 | 130 | LUXEMBOURG (GRAND-DUCHE) |
| 551 | 567 | 1327 | 8459 | 2961 | 1671 | : | : | 5168 | 23110 | UNITED KINGDOM |
| 22 | 25 | 97 | 382 | 155 | 76 | : | : | 270 | 1267 | NORTH |
| 34 | 46 | 112 | 619 | 248 | 127 | : | : | 414 | 1999 | YORKSHIRE AND HUMBERSIDE |
| 28 | 39 | 77 | 408 | 175 | 82 | : | : | 297 | 1498 | EAST MIDLANDS |
| 20 | 20 | 46 | 252 | 95 | 47 | : | : | 144 | 686 | EAST ANGLIA |
| 238 | 173 | 362 | 3473 | 1024 | 679 | : | : | 1671 | 7414 | SOUTH EAST |
| 40 | 39 | 100 | 582 | 232 | 101 | : | : | 375 | 1573 | SOUTH WEST |
| 30 | 75 | 107 | 631 | 254 | 111 | : | : | 414 | 2221 | WEST MIDLANDS |
| 75 | 77 | 140 | 932 | 349 | 195 | : | : | 551 | 2677 | NORTH WEST |
| 11 | 30 | 67 | 299 | 108 | 69 | : | : | 251 | 1004 | WALES |
| 48 | 34 | 179 | 717 | 264 | 158 | : | : | 480 | 2095 | SCOTLAND |
| 6 | 11 | 40 | 162 | 57 | 26 | : | : | 139 | 513 | NORTHERN IRELAND |
| - | - | - | - | - | - | - | - | 143 | 143 | EXTRA REGIO |
| : | : | : | : | : | : | : | : | : | 751 | IRELAND |
| 47 | 51 | 151 | 686 | 321 | 136 | 69 | 160 | 548 | 1913 | DANMARK |
| : | : | : | : | : | : | : | : | : | : | HOVEDSTADSREGIONEN |
| : | : | : | : | : | : | : | : | : | : | OST FOR STOREBAELT, EK, HOVEDST. |
| : | : | : | : | : | : | : | : | : | : | VEST FOR STOREBAELT |
| : | : | : | : | : | : | : | : | : | : | EXTRA REGIO |



Detailtabeller efter brancher-1976
Aufgegliederte Tabellen nach Produktionsbereichen-1976
Detailed tables by branches-1976
Tableaux détaillés par branches-1976
Tabelle particolareggiate per branche-1976
Gedetailleerde tabellen per branches-1976

C 1.1 Bruttoværditilvækst i markedspriser efter brancher — 1976

Bruttowertschöpfung zu Marktpreisen nach Produktionsbereichen — 1976

Gross value-added at market prices by branches — 1976

Valeur ajoutée brute aux prix du marché par branches — 1976

Valore aggiunto ai prezzi di mercato per branche — 1976

Bruto toegevoegde waarde tegen marktprijzen per branches — 1976

Mio DM

| NACE-CLIO (R6) & (RR17) | 01 | 06 | 30 | 13 | 15 | 17 | 24 | 28 | 36 | 42 |
|-------------------------|--------|--------|---------|----|----|----|----|----|----|----|
| BR DEUTSCHLAND | 31353> | 62153> | 390425> | : | : | : | : | : | : | : |
| SCHLESWIG-HOLSTEIN | 2771 | 2023 | 9654 | : | : | : | : | : | : | : |
| HAMBURG | 336 | 3449 | 13267 | : | : | : | : | : | : | : |
| NIEDERSACHSEN | 6747 | 5899 | 36080 | : | : | : | : | : | : | : |
| BRAUNSCHWEIG | 1025 | : | : | : | : | : | : | : | : | : |
| HANNOVER | 1342 | : | : | : | : | : | : | : | : | : |
| LUENEBURG | 1921 | : | : | : | : | : | : | : | : | : |
| WESER-FMS | 2459 | : | : | : | : | : | : | : | : | : |
| BREMEN | 223 | 470 | 5867 | : | : | : | : | : | : | : |
| NORDRHEIN-WESTFALEN | 5203 | 26072 | 109949 | : | : | : | : | : | : | : |
| DUESSELDORF | 1057 | : | : | : | : | : | : | : | : | : |
| KOELN | 1003 | : | : | : | : | : | : | : | : | : |
| MUENSTER | 1339 | : | : | : | : | : | : | : | : | : |
| DETMOLD | 1048 | : | : | : | : | : | : | : | : | : |
| ARNSBERG | 756 | : | : | : | : | : | : | : | : | : |
| HESSEN | 1903 | 3098 | 32820 | : | : | : | : | : | : | : |
| DARMSTADT | 1012 | : | : | : | : | : | : | : | : | : |
| KASSEL | 890 | : | : | : | : | : | : | : | : | : |
| RHEINLAND-PFALZ | 2085 | 2550 | 24143 | : | : | : | : | : | : | : |
| KOBLENZ | 612 | : | : | : | : | : | : | : | : | : |
| TRIER | 479 | : | : | : | : | : | : | : | : | : |
| RHEINHESSEN-PFALZ | 994 | : | : | : | : | : | : | : | : | : |
| BADEN-WUERTTEMBERG | 4223 | 6846 | 72026 | : | : | : | : | : | : | : |
| STUTTGART | 1489 | : | : | : | : | : | : | : | : | : |
| KARLSRUHE | 603 | : | : | : | : | : | : | : | : | : |
| FREIBURG | 976 | : | : | : | : | : | : | : | : | : |
| TUEBINGEN | 1155 | : | : | : | : | : | : | : | : | : |
| BAIERN | 7622 | 8179 | 64577 | : | : | : | : | : | : | : |
| OBERBAYERN | 1861 | : | : | : | : | : | : | : | : | : |
| NIEDERBAYERN | 1254 | : | : | : | : | : | : | : | : | : |
| OBERPFALZ | 798 | : | : | : | : | : | : | : | : | : |
| OBERFRANKEN | 631 | : | : | : | : | : | : | : | : | : |
| MITTELFRANKEN | 831 | : | : | : | : | : | : | : | : | : |
| UNTERFRANKEN | 873 | : | : | : | : | : | : | : | : | : |
| SCHWABEN | 1374 | : | : | : | : | : | : | : | : | : |
| SAARLAND | 150 | 2279 | 5633 | : | : | : | : | : | : | : |
| BERLIN (WEST) | 90 | 1288 | 16409 | : | : | : | : | : | : | : |
| EXTRA REGIO | - | - | - | - | - | - | - | - | - | - |

C 1.1 (fortsat/noch/continued/suite/seguito/vervolg)

Mio DM

| 47 | 50 | 53 | 68 | 58 | 60 | 69 | 74 | 86 | 69B | TOTAL | NACE-CLIO (R6) & (RR17) |
|----|----|--------|---------|---------|--------|--------|---------|---------|---------|----------|-------------------------|
| : | : | 73337> | 433163> | 144463> | 64783> | 45443> | 178474> | 149739> | -34910> | 1093060> | DE DEUTSCHLAND |
| : | : | 2925 | 15228 | 5014 | 2021 | 1264 | 6929 | 7561 | -1232 | 38523 | SCHLESWIG-HOLSTEIN |
| : | : | 2320 | 26916 | 7983 | 7264 | 2772 | 8897 | 5722 | -1596 | 49838 | HAMBURG |
| : | : | 8223 | 40729 | 14107 | 5714 | 3826 | 17082 | 18599 | -3567 | 111492 | NIEDERSACHSEN |
| : | : | : | : | : | : | : | : | : | : | 26203 | BRAUNSCHWEIG |
| : | : | : | : | : | : | : | : | : | : | 36742 | HANNOVER |
| : | : | : | : | : | : | : | : | : | : | 17750 | LUENEBURG |
| : | : | : | : | : | : | : | : | : | : | 30797 | WESER-EMM |
| : | : | 911 | 7431 | 2143 | 2133 | 746 | 2409 | 2183 | -524 | 16375 | BREMEN |
| : | : | 18930 | 120821 | 42474 | 16644 | 11319 | 50384 | 38503 | -9802 | 306173 | NORDRHEIN-WESTFALEN |
| : | : | : | : | : | : | : | : | : | : | 107292 | DUESSELDORF |
| : | : | : | : | : | : | : | : | : | : | 68518 | KOELN |
| : | : | : | : | : | : | : | : | : | : | 39844 | MUEHSTER |
| : | : | : | : | : | : | : | : | : | : | 28848 | DETHOLD |
| : | : | : | : | : | : | : | : | : | : | 61672 | ARNSBERG |
| : | : | 6576 | 47643 | 13282 | 7087 | 8026 | 19248 | 13773 | -3246 | 101419 | HESSEN |
| : | : | : | : | : | : | : | : | : | : | 81431 | DARMSTADT |
| : | : | : | : | : | : | : | : | : | : | 19988 | KASSEL |
| : | : | 3752 | 19741 | 6740 | 2994 | 1751 | 8256 | 8798 | -1874 | 58544 | RHEINLAND-PFALZ |
| : | : | : | : | : | : | : | : | : | : | 19652 | KOBLENZ |
| : | : | : | : | : | : | : | : | : | : | 6400 | TRIER |
| : | : | : | : | : | : | : | : | : | : | 32491 | RHEINHESSEN-PFALZ |
| : | : | 12922 | 61662 | 21351 | 7756 | 6052 | 26503 | 20348 | -5462 | 170599 | BADEN-WUERTEMBERG |
| : | : | : | : | : | : | : | : | : | : | 68038 | STUTTGART |
| : | : | : | : | : | : | : | : | : | : | 46928 | KARLSRUHE |
| : | : | : | : | : | : | : | : | : | : | 30207 | FREIBURG |
| : | : | : | : | : | : | : | : | : | : | 25426 | TUEBINGEN |
| : | : | 13711 | 72000 | 23722 | 10186 | 7515 | 30577 | 24214 | -5839 | 182393 | BAYERN |
| : | : | : | : | : | : | : | : | : | : | 69369 | OBERBAYERN |
| : | : | : | : | : | : | : | : | : | : | 13144 | NIEDERBAYERN |
| : | : | : | : | : | : | : | : | : | : | 12992 | OBERPFALZ |
| : | : | : | : | : | : | : | : | : | : | 17015 | OBERFRANKEN |
| : | : | : | : | : | : | : | : | : | : | 28042 | MITTELFRANKEN |
| : | : | : | : | : | : | : | : | : | : | 17470 | UNTERFRANKEN |
| : | : | : | : | : | : | : | : | : | : | 24361 | SCHWABEN |
| : | : | 995 | 6474 | 2060 | 1044 | 604 | 2766 | 2429 | -551 | 17215 | SAARLAND |
| : | : | 2072 | 14518 | 5587 | 1940 | 1568 | 5423 | 7609 | -1217 | 40489 | BERLIN (WEST) |
| - | - | - | - | - | - | - | - | - | - | - | EXTRA REGIO |

| HACE-CLIO (R6) & (RR17) | 01 | 06 | 30 | 13 | 15 | 17 | 24 | 28 | 36 | 42 |
|----------------------------|-------|-------|--------|-------|-------|-------|--------|-------|-------|-------|
| FRANCE | 80667 | 60454 | 443413 | 23960 | 22931 | 37823 | 133194 | 59115 | 69667 | 37888 |
| ILE DE FRANCE | 2512 | 22721 | 112739 | 1744 | 4074 | 18270 | 40746 | 19929 | 11731 | 2604 |
| BASSIN PARISIEN | 21669 | 6875 | 93718 | 3772 | 5177 | 4843 | 29620 | 11147 | 16839 | 8722 |
| CHAMPAGNE-ARDENNE | 4519 | 445 | 16699 | 609 | 820 | 215 | 4881 | 1003 | 4162 | 2781 |
| PICARDIE | 4116 | 141 | 19482 | 708 | 1428 | 1458 | 5140 | 1986 | 3868 | 2192 |
| HAUTE-NORMANDIE | 2014 | 4374 | 17830 | 342 | 729 | 1840 | 5191 | 3090 | 2610 | 1536 |
| CENTRE | 4577 | 828 | 17425 | 88 | 1084 | 714 | 6899 | 2411 | 2200 | 978 |
| BASSE-NORMANDIE | 3069 | 441 | 8907 | 615 | 242 | 164 | 2715 | 1528 | 1923 | 457 |
| BOURGOGNE | 3375 | 646 | 13375 | 1410 | 875 | 452 | 4794 | 1129 | 2077 | 778 |
| NORD - PAS-DE-CALAIS | 4345 | 5359 | 39062 | 3887 | 2639 | 2008 | 8621 | 4097 | 6759 | 7807 |
| EST | 5918 | 5013 | 52520 | 6952 | 2915 | 3057 | 13265 | 8773 | 6484 | 4891 |
| LORRAINE | 2522 | 3571 | 21518 | 6261 | 1254 | 1344 | 4319 | 1069 | 2547 | 2106 |
| ALSACE | 1759 | 1127 | 16327 | 318 | 1325 | 931 | 4522 | 2155 | 2975 | 2097 |
| FRANCHE-COMTE | 1636 | 315 | 14674 | 373 | 336 | 763 | 4424 | 5549 | 962 | 689 |
| OUEST | 17348 | 3172 | 42026 | 665 | 2173 | 888 | 10276 | 5622 | 11936 | 3911 |
| PAYS DE LA LOIRE | 6077 | 2087 | 20621 | 343 | 677 | 384 | 6386 | 2952 | 3937 | 2560 |
| BRETAGNE | 6999 | 674 | 12084 | 308 | 679 | 175 | 1980 | 1581 | 5371 | 642 |
| POITOU-CHARENTES | 4272 | 411 | 9321 | 14 | 818 | 329 | 1910 | 1089 | 2628 | 709 |
| SUD-OUEST | 12183 | 5194 | 25904 | 687 | 1751 | 2168 | 5121 | 2838 | 5052 | 3507 |
| AQUITAINE | 5721 | 3558 | 13246 | 142 | 677 | 1610 | 2048 | 1369 | 3181 | 1477 |
| MIDI-PYRENEES | 4747 | 1220 | 8927 | 487 | 714 | 506 | 1917 | 1050 | 1409 | 1593 |
| LIMOUSIN | 1715 | 417 | 3732 | 57 | 340 | 52 | 1156 | 419 | 462 | 437 |
| CENTRE-EST | 7466 | 6904 | 56150 | 3727 | 2152 | 4373 | 21347 | 4849 | 5406 | 5363 |
| RHONE-ALPES | 4751 | 6287 | 47942 | 3309 | 1867 | 3923 | 19248 | 4117 | 4317 | 4862 |
| AUVERGNE | 2715 | 617 | 8208 | 418 | 285 | 450 | 2100 | 732 | 1089 | 501 |
| MEDITERRANEE | 9224 | 5215 | 21295 | 2526 | 2049 | 2216 | 4198 | 1859 | 5460 | 1083 |
| LANGUEDOC-ROUSSILLON | 4930 | 1097 | 5102 | 471 | 744 | 237 | 1135 | 75 | 1207 | 697 |
| PROVENCE-ALPES-COTE D'AZUR | 4295 | 4118 | 16193 | 2055 | 1305 | 1979 | 3064 | 1785 | 4253 | 386 |
| CORSE | - | - | - | - | - | - | - | - | - | - |
| EXTRA REGIO | - | - | - | - | - | - | - | - | - | - |
| ITALIA | 11222 | 6936 | 49587 | 3234 | 3503 | 4014 | 12060 | 3681 | 5985 | 8562 |
| NORD OVEST | 1000 | 1026 | 9478 | 818 | 363 | 486 | 2943 | 1653 | 704 | 1100 |
| PIEMONTE | 757 | 644 | 7813 | 418 | 267 | 325 | 2595 | 1471 | 514 | 986 |
| VALLE D'AOSTA | 15 | 14 | 103 | 62 | 3 | 9 | 3 | 0 | 14 | 7 |
| LIGURIA | 229 | 368 | 1562 | 339 | 93 | 152 | 346 | 182 | 176 | 107 |
| LOMBARDIA | 1073 | 1510 | 14604 | 817 | 553 | 1598 | 4563 | 778 | 1167 | 2563 |
| NORD EST | 1475 | 680 | 5976 | 336 | 462 | 352 | 1323 | 272 | 758 | 1178 |
| TRENTINO-ALTO ADIGE | 195 | 39 | 714 | 67 | 56 | 30 | 125 | 50 | 127 | 67 |
| VENETO | 1100 | 537 | 4052 | 189 | 340 | 283 | 851 | 127 | 470 | 973 |
| FRIULI-VENEZIA GIULIA | 181 | 104 | 1210 | 80 | 66 | 40 | 347 | 96 | 160 | 138 |
| EMILIA-ROMAGNA | 1550 | 519 | 4474 | 58 | 630 | 294 | 1152 | 159 | 990 | 581 |
| CENTRO | 1111 | 767 | 5408 | 414 | 529 | 349 | 711 | 229 | 609 | 1551 |
| TOSCANA | 579 | 510 | 3662 | 285 | 381 | 236 | 495 | 181 | 337 | 1149 |
| UMBRIA | 176 | 38 | 736 | 120 | 69 | 83 | 70 | 9 | 132 | 127 |
| MARCHE | 356 | 220 | 1010 | 8 | 79 | 31 | 146 | 39 | 140 | 275 |
| LAZIO | 662 | 659 | 2599 | 46 | 215 | 323 | 571 | 71 | 401 | 312 |
| CAMPANIA | 1118 | 437 | 2268 | 221 | 159 | 105 | 380 | 289 | 402 | 428 |
| ABRUZZI-MOLISE | 447 | 127 | 712 | 16 | 148 | 35 | 108 | 44 | 137 | 131 |
| ABRUZZI | 367 | 116 | 598 | 14 | 133 | 34 | 106 | 15 | 110 | 104 |
| MOLISE | 80 | 12 | 114 | 2 | 15 | 1 | 3 | 29 | 28 | 27 |
| SUD | 1411 | 474 | 2194 | 353 | 237 | 168 | 153 | 119 | 435 | 429 |
| PUGLIA | 915 | 314 | 1602 | 332 | 155 | 106 | 117 | 109 | 282 | 289 |
| BASILICATA | 151 | 30 | 213 | 6 | 28 | 24 | 19 | 5 | 51 | 51 |
| CALABRIA | 345 | 131 | 379 | 15 | 55 | 38 | 17 | 5 | 102 | 89 |
| SICILIA | 1105 | 491 | 1324 | 12 | 153 | 244 | 113 | 66 | 284 | 212 |
| SARDEGNA | 271 | 246 | 549 | 143 | 53 | 58 | 43 | 3 | 99 | 78 |
| EXTRA REGIO | - | - | - | - | - | - | - | - | - | - |

C 1.1 (fortsat/noch/continued/suite/seguito/vervolg)

Mio FF/Mrd LIT

| 47 | 50 | 53 | 66 | 58 | 60 | 69 | 74 | 86 | 69F | TOTAL | NAME-CLIO (PA) & (RF17) |
|-------|-------|--------|--------|--------|-------|-------|--------|--------|--------|---------|----------------------------|
| 23403 | 35432 | 124101 | 653566 | 219895 | 90174 | 54943 | 288554 | 204490 | -52824 | 1513867 | FRANCE |
| 8454 | 5188 | 34738 | 240862 | 64861 | 27064 | 23903 | 125034 | 50204 | -26759 | 437017 | ILE DE FRANCE |
| 4175 | 9422 | 19516 | 90009 | 36926 | 15133 | 6710 | 31240 | 33718 | -5846 | 259660 | BASSIN PARISIEN |
| 699 | 1529 | 2640 | 12909 | 5438 | 2224 | 945 | 4301 | 4704 | -1080 | 40836 | CHAMPAGNE-ARDENNE |
| 771 | 1931 | 2875 | 14686 | 6775 | 2303 | 916 | 4691 | 5389 | -926 | 45761 | FICARDIE |
| 1054 | 1438 | 3857 | 17006 | 6599 | 3571 | 1032 | 5805 | 5423 | -762 | 49742 | HAUTE-NORMANDIE |
| 995 | 2055 | 4756 | 20345 | 7663 | 3037 | 1857 | 7788 | 8111 | -1380 | 54662 | CENTRE |
| 259 | 1003 | 2458 | 11202 | 4768 | 1427 | 915 | 4092 | 4619 | -733 | 29963 | BASSE-NORMANDIE |
| 396 | 1465 | 2930 | 13862 | 5683 | 2570 | 1046 | 4563 | 5474 | -966 | 38695 | BOURGOGNE |
| 1558 | 1686 | 8162 | 35590 | 15111 | 5149 | 2618 | 12712 | 11650 | -2064 | 102104 | NORD - PAS-DE-CALAIS |
| 1882 | 4301 | 11384 | 48092 | 21159 | 6849 | 3505 | 16578 | 16586 | -3042 | 136469 | EST |
| 919 | 1701 | 5916 | 21637 | 9184 | 3366 | 1422 | 7663 | 8083 | -1262 | 61985 | LORRAINE |
| 745 | 1259 | 3568 | 16769 | 7867 | 2316 | 1457 | 5129 | 4959 | -1179 | 43270 | ALSACE |
| 218 | 1341 | 1960 | 9686 | 4109 | 1166 | 625 | 3786 | 3544 | -601 | 31214 | FRANCHE-COMTE |
| 2030 | 4525 | 13986 | 57362 | 23158 | 8741 | 5494 | 19969 | 24408 | -4796 | 153407 | QUEST |
| 806 | 2576 | 6350 | 23549 | 9427 | 3312 | 2445 | 8365 | 9334 | -1807 | 66211 | PAYS DE LA LOIRE |
| 593 | 755 | 5136 | 19665 | 8071 | 3628 | 1651 | 6315 | 9730 | -1781 | 52508 | BRETAGNE |
| 631 | 1194 | 2400 | 14149 | 5660 | 1801 | 1398 | 5289 | 5344 | -1207 | 34688 | POITOU-CHARENTES |
| 2021 | 2759 | 9283 | 48070 | 17734 | 8041 | 3704 | 18591 | 20769 | -3289 | 118115 | SUD-OUEST |
| 1162 | 1559 | 4445 | 24009 | 8997 | 3858 | 1796 | 9357 | 9600 | -1492 | 59085 | AQUITAINE |
| 445 | 805 | 3608 | 18548 | 6638 | 2894 | 1489 | 7526 | 8655 | -1433 | 44271 | MIDI-PYRENEES |
| 415 | 394 | 1230 | 5514 | 2099 | 1289 | 419 | 1707 | 2514 | -363 | 14759 | LIMOUSIN |
| 2416 | 6516 | 14420 | 69751 | 22750 | 9323 | 4718 | 32960 | 20725 | -4025 | 171392 | CENTRE-EST |
| 2213 | 4086 | 12648 | 59506 | 19168 | 7699 | 3891 | 28748 | 16225 | -3268 | 144091 | RHODE-ALPES |
| 203 | 2430 | 1772 | 10245 | 3582 | 1624 | 826 | 4213 | 4501 | -758 | 27300 | AUVERGNE |
| 868 | 1035 | 12712 | 63830 | 18196 | 9873 | 4291 | 31470 | 21918 | -3004 | 131191 | MEDITERRANEE |
| 153 | 383 | 3551 | 16332 | 4960 | 2567 | 1249 | 7556 | 6283 | -1045 | 36250 | LANGUEDOC-ROUSSILLON |
| 715 | 652 | 9161 | 47498 | 13236 | 7306 | 3042 | 23914 | 15635 | -1959 | 94941 | PROVENCE-ALPES-COTE D'AZUR |
| - | - | - | - | - | - | - | - | 4512 | - | 4512 | EXTRA REGIO |
| 2695 | 5853 | 11850 | 60853 | 23605 | 8431 | 8483 | 20334 | 18369 | -7126 | 151691 | ITALIA |
| 395 | 1014 | 1457 | 9277 | 3654 | 1543 | 1213 | 2868 | 1934 | -1021 | 23150 | NORD OVEST |
| 339 | 898 | 998 | 5612 | 2322 | 680 | 766 | 1845 | 1188 | -645 | 16366 | PIEMONTE |
| 1 | 4 | 41 | 269 | 73 | 25 | 14 | 157 | 53 | -12 | 482 | VALLE D'AOSTA |
| 55 | 112 | 419 | 3396 | 1259 | 838 | 433 | 866 | 693 | -364 | 6302 | LIGURIA |
| 955 | 1611 | 1912 | 11953 | 4823 | 1271 | 2144 | 3714 | 2233 | -1790 | 31495 | LOMBARDIA |
| 359 | 937 | 1579 | 7033 | 2932 | 1077 | 764 | 2259 | 2225 | -640 | 18328 | NORD EST |
| 57 | 137 | 249 | 980 | 460 | 103 | 104 | 313 | 366 | -89 | 2456 | TRENTINO-ALTO ADIGE |
| 227 | 592 | 1038 | 4552 | 1954 | 641 | 486 | 1472 | 1300 | -406 | 12172 | VENETO |
| 75 | 209 | 292 | 1501 | 518 | 334 | 174 | 474 | 559 | -146 | 3700 | FRIULI-VENEZIA GIULIA |
| 180 | 430 | 1058 | 4983 | 2056 | 602 | 724 | 1601 | 1277 | -606 | 13235 | EMILIA-ROMAGNA |
| 249 | 767 | 1158 | 6506 | 2755 | 873 | 800 | 2078 | 1994 | -671 | 16273 | CENTRO |
| 179 | 420 | 687 | 4317 | 1786 | 614 | 559 | 1359 | 1244 | -468 | 10531 | TOSCANA |
| 29 | 96 | 142 | 775 | 342 | 90 | 93 | 250 | 280 | -78 | 2068 | UMBRIA |
| 41 | 251 | 328 | 1414 | 627 | 169 | 149 | 470 | 470 | -125 | 3674 | MARCHE |
| 332 | 327 | 894 | 6995 | 2178 | 1127 | 1457 | 2234 | 2657 | -1216 | 13249 | LAZIO |
| 57 | 227 | 673 | 3982 | 1554 | 548 | 328 | 1552 | 1456 | -278 | 9655 | CAMPANIA |
| 22 | 70 | 383 | 1133 | 453 | 128 | 101 | 451 | 494 | -87 | 3209 | ABRUZZI-MOLISE |
| 22 | 62 | 283 | 927 | 372 | 107 | 86 | 362 | 391 | -74 | 2608 | ABRUZZI |
| 1 | 8 | 100 | 206 | 81 | 21 | 15 | 89 | 104 | -13 | 601 | MOLISE |
| 75 | 225 | 1463 | 4093 | 1492 | 508 | 412 | 1680 | 1962 | -353 | 11244 | SUD |
| 58 | 155 | 831 | 2550 | 896 | 318 | 290 | 1047 | 1143 | -249 | 7107 | PUGLIA |
| 1 | 29 | 262 | 315 | 101 | 38 | 28 | 149 | 188 | -24 | 1136 | BASILICATA |
| 17 | 42 | 370 | 1228 | 495 | 153 | 95 | 485 | 631 | -81 | 3002 | CALABRIA |
| 40 | 201 | 936 | 3711 | 1297 | 542 | 408 | 1464 | 1543 | -348 | 8763 | SICILIA |
| 30 | 43 | 357 | 1187 | 412 | 212 | 131 | 432 | 595 | -115 | 3090 | SARDEGNA |
| - | - | - | - | - | - | - | - | - | - | - | EXTRA REGIO |

C 1.1 (fortsat/noch/continued/suite/seguito/vervolg)

Mio HFL/Mio BFR/Mio LFR/Mio UKL/Mio IRL/Mio DKR

| NACE-CL10 (R6) & (RR17) | 01 | 06 | 30 | 13 | 15 | 17 | 24 | 28 | 36 | 42 |
|----------------------------------|-------|--------|--------|-------|-------|-------|-------|------|--------|-------|
| NEDERLAND | 11350 | 20180 | 52550 | 2440 | 2470 | 7410 | 15340 | 3660 | 9710 | 2700 |
| NOORD-NEDERLAND | 2218 | 11251 | 4472 | 110 | 222 | 557 | 1350 | 290 | 994 | 125 |
| GRONINGEN | 678 | 10187 | 2110 | 85 | 94 | 346 | 512 | 114 | 484 | 56 |
| FRIESLAND | 961 | 395 | 1319 | 25 | 72 | 13 | 469 | 115 | 343 | 45 |
| DRENTHE | 579 | 669 | 1043 | 0 | 56 | 198 | 369 | 61 | 167 | 24 |
| OOST-NEDERLAND | 2536 | 1164 | 9189 | 142 | 640 | 679 | 2877 | 314 | 1497 | 854 |
| OVERIJSSSEL | 1212 | 553 | 3982 | 16 | 188 | 229 | 1421 | 139 | 502 | 607 |
| GELDERLAND | 1324 | 611 | 5207 | 126 | 452 | 450 | 1456 | 175 | 995 | 247 |
| WEST-NEDERLAND | 4639 | 6578 | 23985 | 1922 | 704 | 4338 | 5489 | 2325 | 4749 | 559 |
| UTRECHT | 403 | 363 | 2504 | 88 | 107 | 346 | 732 | 41 | 522 | 147 |
| NOORD-HOLLAND | 1370 | 1381 | 8890 | 1435 | 130 | 844 | 1902 | 619 | 1878 | 380 |
| ZUID-HOLLAND | 2157 | 4392 | 10872 | 292 | 417 | 2315 | 2586 | 1465 | 2195 | 105 |
| ZEELAND | 709 | 442 | 1719 | 107 | 50 | 833 | 269 | 200 | 154 | 27 |
| ZUID-NEDERLAND | 1957 | 1187 | 14904 | 266 | 904 | 1836 | 5624 | 731 | 2470 | 1162 |
| NOORD-BRABANT | 1299 | 767 | 10133 | 204 | 312 | 777 | 4107 | 514 | 2153 | 920 |
| LIMBURG | 658 | 420 | 4771 | 62 | 592 | 1059 | 1517 | 217 | 317 | 242 |
| EXTRA REGIO | - | - | - | - | - | - | - | - | - | - |
| BELGIE/BELGIE | 73850 | 133438 | 632403 | 55261 | 43812 | 54815 | : | : | 105417 | 66572 |
| VLAAMS GEWEST/REGION FLAMANDE | 49157 | 77912 | 396545 | 20565 | 19804 | 40955 | : | : | 68237 | 49245 |
| REGION WALLONNE/WAALS GEWEST | 24613 | 31265 | 177020 | 34527 | 22513 | 10615 | : | : | 19986 | 12228 |
| REG. BRUXELLOISE/BRUSSELS GEW. | 80 | 24261 | 58838 | 169 | 1495 | 3245 | : | : | 17194 | 5099 |
| ANTWERPEN/ANVERS | 7639 | 28679 | 142303 | 7471 | 6274 | 29883 | : | : | 24228 | 3219 |
| BRABANT | 8257 | 30643 | 119504 | 3516 | 5183 | 7690 | : | : | 34633 | 7450 |
| HAINAUT/HENEGOUWEN | 7393 | 12306 | 75515 | 13082 | 11215 | 3452 | : | : | 6943 | 8022 |
| LIEGE/LUIK | 6478 | 14059 | 68092 | 17936 | 4696 | 2002 | : | : | 8488 | 3236 |
| LIMBURG/LIMBOURG | 5733 | 15267 | 49141 | 2176 | 3522 | 1284 | : | : | 4707 | 3244 |
| LUXEMBOURG/LUXEMBURG | 4137 | 2621 | 4806 | 705 | 345 | 946 | : | : | 702 | 433 |
| NAMUR/NAMEN | 4459 | 1343 | 15674 | 158 | 5730 | 2921 | : | : | 2067 | 176 |
| OOST-VLAANDEREN/FLANDRE ORIENT | 11342 | 23823 | 83807 | 7408 | 2703 | 5741 | : | : | 13848 | 22997 |
| WEST-VLAANDEREN/FLANDRE OCCIDE | 18412 | 4697 | 73561 | 2809 | 4144 | 896 | : | : | 9801 | 17795 |
| EXTRA REGIO | - | - | - | - | - | - | - | - | - | - |
| LUXEMBOURG (GRAND-DUCHE) | 3037 | 2571 | 32110 | 16700 | 1441 | 1730 | 3816 | 423 | 3466 | 257 |
| UNITED KINGDOM | 2725 | 5689 | 30944 | 1745 | 1900 | 2752 | 9211 | 3659 | 4327 | 2592 |
| NORTH | 148 | 397 | 1915 | 171 | 119 | 384 | 531 | 228 | 164 | 129 |
| YORKSHIRE AND HUMBERSIDE | 260 | 704 | 2903 | 327 | 290 | 254 | 770 | 189 | 330 | 426 |
| EAST MIDLANDS | 248 | 540 | 2266 | 147 | 208 | 162 | 649 | 195 | 246 | 440 |
| EAST ANGLIA | 267 | 94 | 828 | 7 | 35 | 57 | 226 | 93 | 179 | 43 |
| SOUTH EAST | 416 | 1254 | 7847 | 124 | 295 | 683 | 2753 | 967 | 921 | 308 |
| SOUTH WEST | 305 | 330 | 1865 | 24 | 77 | 77 | 494 | 316 | 334 | 134 |
| WEST MIDLANDS | 186 | 385 | 3957 | 431 | 342 | 98 | 1535 | 726 | 344 | 134 |
| NORTH WEST | 140 | 498 | 4338 | 72 | 266 | 681 | 1069 | 510 | 588 | 505 |
| WALES | 194 | 471 | 1336 | 294 | 99 | 118 | 354 | 84 | 56 | 93 |
| SCOTLAND | 430 | 441 | 3052 | 144 | 129 | 201 | 739 | 270 | 1023 | 224 |
| NORTHERN IRELAND | 130 | 45 | 636 | 3 | 41 | 38 | 89 | 81 | 142 | 158 |
| EXTRA REGIO | - | 529 | - | - | - | - | - | - | - | - |
| IRELAND | : | : | : | : | : | : | : | : | : | : |
| DANMARK | : | : | : | : | : | : | : | : | : | : |
| HOVEDSTADSREGIONEN | : | : | : | : | : | : | : | : | : | : |
| ØST FOR STOREBAELT, ØK, HOVEDST. | : | : | : | : | : | : | : | : | : | : |
| VEST FOR STOREBAELT | : | : | : | : | : | : | : | : | : | : |
| EXTRA REGIO | : | : | : | : | : | : | : | : | : | : |

C1.1 (fortsat/noch/continued/suite/seguito/vervolg)

Mio HFL/Mio BFR/Mio LFR/Mio UKL/Mio IRL/Mio DKR

| 47 | 50 | 53 | 68 | 58 | 60 | 69 | 74 | 86 | 69B | TOTAL | NACE-CLIO (R6) & (RR17) |
|-------|-------|--------|---------|--------|--------|-------|--------|--------|--------|---------|----------------------------------|
| 4810 | 4010 | 14820 | 94320 | 31040 | 15890 | 10160 | 37230 | 34450 | -7470 | 220200 | NEDERLAND |
| 431 | 393 | 1456 | 7686 | 2515 | 1147 | 735 | 3289 | 3166 | -549 | 29700 | NOORD-NEDERLAND |
| 269 | 150 | 533 | 3187 | 1018 | 575 | 277 | 1317 | 1311 | -198 | 17808 | GRONINGEN |
| 86 | 151 | 548 | 2688 | 858 | 372 | 333 | 1125 | 1030 | -253 | 6688 | FRIESLAND |
| 76 | 92 | 375 | 1811 | 639 | 200 | 125 | 847 | 825 | -98 | 5204 | DRENTHE |
| 927 | 1259 | 2592 | 14328 | 4913 | 1738 | 1484 | 6193 | 6725 | -1241 | 35293 | OOST-NEDERLAND |
| 276 | 604 | 896 | 5016 | 1819 | 681 | 456 | 2060 | 2095 | -417 | 13337 | OVERIJSEL |
| 651 | 655 | 1696 | 9312 | 3094 | 1057 | 1028 | 4133 | 4630 | -824 | 21956 | GELDERLAND |
| 2526 | 1373 | 6472 | 56480 | 17978 | 10964 | 6448 | 21090 | 17571 | -4524 | 111201 | WEST-NEDERLAND |
| 278 | 243 | 883 | 7039 | 2318 | 894 | 872 | 2955 | 2729 | -498 | 13423 | UTRECHT |
| 1354 | 448 | 2164 | 21554 | 6878 | 3689 | 3043 | 7944 | 6236 | -2349 | 39246 | NOORD-HOLLAND |
| 851 | 646 | 3019 | 26107 | 8147 | 6033 | 2407 | 9520 | 7902 | -1560 | 52889 | ZUID-HOLLAND |
| 43 | 36 | 406 | 1780 | 635 | 348 | 126 | 671 | 704 | -117 | 5643 | ZEELAND |
| 924 | 985 | 2912 | 15826 | 5634 | 2041 | 1493 | 6658 | 6379 | -1156 | 42009 | ZUID-NEDERLAND |
| 492 | 654 | 1937 | 10475 | 3757 | 1280 | 1058 | 4380 | 4389 | -837 | 28163 | NOORD-BRABANT |
| 434 | 331 | 975 | 5351 | 1877 | 761 | 435 | 2278 | 1990 | -319 | 13846 | LIMBURG |
| - | - | 1388 | - | - | - | - | - | 609 | - | 1997 | EXTRA REGIO |
| 36119 | 56400 | 203993 | 1109185 | 450084 | 201696 | 96718 | 360687 | 357787 | -80914 | 2398349 | BELGIE/BELGIE |
| 17537 | 45890 | 110151 | 605566 | 241929 | 145031 | 31054 | 187552 | 170513 | -45437 | 1346779 | VLAAMS GEWEST/REGION FLAMANDE |
| 9846 | 7715 | 64179 | 275649 | 117658 | 34367 | 13869 | 109755 | 108076 | -21941 | 650348 | REGION WALLONNE/WAALS GEWEST |
| 8736 | 2795 | 29663 | 227970 | 90497 | 22298 | 51795 | 63380 | 79198 | -13536 | 401222 | REG. BRUXELLOISE/BRUSSELS GEW. |
| 7625 | 13020 | 33877 | 220814 | 72635 | 80624 | 12840 | 54715 | 52333 | -15651 | 463923 | ANTWERPEN/ANVERS |
| 13349 | 8152 | 50015 | 340366 | 140692 | 38124 | 56326 | 105224 | 113796 | -21354 | 632941 | BRABANT |
| 3422 | 2746 | 23690 | 102396 | 42761 | 12608 | 5612 | 41415 | 38509 | -8373 | 248187 | HAINAUT/HENEGOUWEN |
| 2694 | 3133 | 21453 | 98248 | 42579 | 12976 | 5411 | 37282 | 38314 | -7949 | 235611 | LIEGE/LUIK |
| 1160 | 5083 | 14249 | 50241 | 21539 | 5896 | 2884 | 19922 | 23854 | -5108 | 151395 | LIMBURG/LIMBOURG |
| 914 | 452 | 4693 | 18540 | 8296 | 2084 | 824 | 7336 | 7820 | -1373 | 40711 | LUXEMBOURG/LUXEMBURG |
| 725 | 1036 | 7670 | 34593 | 14238 | 4650 | 1672 | 14033 | 14665 | -2527 | 74897 | NAMUR/NAMEN |
| 4274 | 10832 | 25167 | 125930 | 52175 | 25537 | 5578 | 42640 | 36308 | -9874 | 292672 | OOST-VLAANDEREN/FLANDRE ORIENT |
| 1952 | 11946 | 23179 | 118057 | 55169 | 19197 | 5571 | 38120 | 32188 | -8705 | 258012 | WEST-VLAANDEREN/FLANDRE OCCIDE |
| - | - | - | - | - | - | - | - | - | - | - | EXTRA REGIO |
| 871 | 3406 | 9859 | 56175 | 15418 | 5138 | 22399 | 13220 | 11692 | -21805 | 92432 | LUXEMBOURG (GRAND-DUCHE) |
| 2532 | 2225 | 8049 | 53910 | 15395 | 10058 | : | : | 18945 | -4849 | 115413 | UNITED KINGDOM |
| 101 | 88 | 524 | 2228 | 729 | 428 | : | : | 922 | -134 | 6000 | NORTH |
| 139 | 178 | 634 | 3793 | 1260 | 725 | : | : | 1401 | -257 | 9438 | YORKSHIRE AND HUMBERSIDE |
| 126 | 93 | 489 | 2787 | 912 | 485 | : | : | 1034 | -177 | 7187 | EAST MIDLANDS |
| 80 | 108 | 269 | 1535 | 460 | 277 | : | : | 565 | -123 | 3437 | EAST ANGLIA |
| 1203 | 594 | 2436 | 22913 | 5579 | 4362 | : | : | 6627 | -2629 | 38865 | SOUTH EAST |
| 166 | 242 | 594 | 3658 | 1102 | 549 | : | : | 1566 | -276 | 8042 | SOUTH WEST |
| 122 | 226 | 653 | 4143 | 1328 | 651 | : | : | 1401 | -306 | 10419 | WEST MIDLANDS |
| 324 | 322 | 797 | 5876 | 1820 | 1162 | : | : | 1880 | -449 | 13080 | NORTH WEST |
| 50 | 188 | 403 | 1957 | 590 | 396 | : | : | 897 | -110 | 5147 | WALES |
| 193 | 130 | 995 | 4290 | 1327 | 878 | : | : | 1822 | -323 | 10708 | SCOTLAND |
| 28 | 56 | 254 | 730 | 289 | 143 | : | : | 597 | -65 | 2327 | NORTHERN IRELAND |
| - | - | - | - | - | - | - | - | 232 | - | 761 | EXTRA REGIO |
| : | : | : | : | : | : | : | : | : | : | : | IRELAND |
| : | : | : | : | : | : | : | : | : | : | 235559 | DANMARK |
| : | : | : | : | : | : | : | : | : | : | : | HOVEDSTADSREGIONEN |
| : | : | : | : | : | : | : | : | : | : | : | ØST FOR STOREBAELT, EK, HOVEDST. |
| : | : | : | : | : | : | : | : | : | : | : | VEST FOR STOREBAELT |
| : | : | : | : | : | : | : | : | : | : | : | EXTRA REGIO |

C 1.2 Bruttoværditilvækst i markedspriser efter brancher — 1976

Bruttowertschöpfung zu Marktpreisen nach Produktionsbereichen — 1976

Gross value-added at market prices by branches — 1976

Valeur ajoutée brute aux prix du marché par branches — 1976

Valore aggiunto ai prezzi di mercato per branche — 1976

Bruto toegevoegde waarde tegen marktprijzen per branches — 1976

(saatlige brancher/alle Produktionsbereiche/all branches/total des branches/insieme delle branche/alle branches = 100)

| NACE-CLIO (R6) & (RR17) | 01 | 06 | 30 | 13 | 15 | 17 | 24 | 28 | 36 | 42 |
|-------------------------|----|----|----|----|----|----|----|----|----|----|
| BR DEUTSCHLAND | 3 | 5 | 34 | : | : | : | : | : | : | : |
| SCHLESWIG-HOLSTEIN | 7 | 5 | 24 | : | : | : | : | : | : | : |
| HAMBURG | 1 | 7 | 26 | : | : | : | : | : | : | : |
| NIEDERSACHSEN | 6 | 5 | 31 | : | : | : | : | : | : | : |
| BRAUNSCHWEIG | 3 | : | : | : | : | : | : | : | : | : |
| HANNOVER | 3 | : | : | : | : | : | : | : | : | : |
| LUENEBURG | 8 | : | : | : | : | : | : | : | : | : |
| WESER-EMM | 6 | : | : | : | : | : | : | : | : | : |
| BRENNEN | 1 | 3 | 34 | : | : | : | : | : | : | : |
| NORDRHEIN-WESTFALEN | 2 | 8 | 34 | : | : | : | : | : | : | : |
| DUESSELDORF | 1 | : | : | : | : | : | : | : | : | : |
| KOELN | 1 | : | : | : | : | : | : | : | : | : |
| MUENSTER | 2 | : | : | : | : | : | : | : | : | : |
| DETMOLD | 3 | : | : | : | : | : | : | : | : | : |
| ARNSBERG | 1 | : | : | : | : | : | : | : | : | : |
| HESSEN | 2 | 3 | 31 | : | : | : | : | : | : | : |
| DARMSTADT | 1 | : | : | : | : | : | : | : | : | : |
| KASSEL | 3 | : | : | : | : | : | : | : | : | : |
| RHEINLAND-PFALZ | 3 | 4 | 40 | : | : | : | : | : | : | : |
| KOBLENZ | 2 | : | : | : | : | : | : | : | : | : |
| TRIER | 5 | : | : | : | : | : | : | : | : | : |
| RHEINHESSEN-PFALZ | 2 | : | : | : | : | : | : | : | : | : |
| BADEN-WUERTTEMBERG | 2 | 4 | 40 | : | : | : | : | : | : | : |
| STUTTGART | 2 | : | : | : | : | : | : | : | : | : |
| KARLSRUHE | 1 | : | : | : | : | : | : | : | : | : |
| FREIBURG | 2 | : | : | : | : | : | : | : | : | : |
| TUEBINGEN | 3 | : | : | : | : | : | : | : | : | : |
| BAYERH | 4 | 4 | 34 | : | : | : | : | : | : | : |
| OBERBAYERN | 2 | : | : | : | : | : | : | : | : | : |
| NIEDERBAYERN | 7 | : | : | : | : | : | : | : | : | : |
| OBERPFALZ | 5 | : | : | : | : | : | : | : | : | : |
| OBERFRANKEN | 3 | : | : | : | : | : | : | : | : | : |
| MITTELFRANKEN | 2 | : | : | : | : | : | : | : | : | : |
| UNTERFRANKEN | 4 | : | : | : | : | : | : | : | : | : |
| SCHWABEN | 4 | : | : | : | : | : | : | : | : | : |
| SAARLAND | 1 | 13 | 31 | : | : | : | : | : | : | : |
| BERLIN (WEST) | 0 | 3 | 39 | : | : | : | : | : | : | : |
| EXTRA REGIO | - | - | - | - | - | - | - | - | - | - |

C 1.2 (fortsat/noch/continued/suite/seguito/vervolg)

(saatlike branjer/alle Produktionsbereiche/all branches/total des branches/insimie delle branche/alle branches = 100)

| 47 | 50 | 53 | 68 | 58 | 60 | 69 | 74 | 86 | TOTAL | MACE-CLIO (R6) & (RR17) |
|----|----|----|----|----|----|----|----|----|-------|-------------------------|
| : | : | 6 | 38 | 13 | 6 | 4 | 16 | 13 | 100 | BR DEUTSCHLAND |
| : | : | 7 | 38 | 12 | 5 | 3 | 17 | 19 | 100 | SCHLESWIG-HOLSTEIN |
| : | : | 4 | 52 | 15 | 14 | 5 | 17 | 11 | 100 | HAMBURG |
| : | : | 7 | 35 | 12 | 5 | 3 | 15 | 16 | 100 | NIEDERSACHSEN |
| : | : | : | : | : | : | : | : | : | 100 | BRAUNSCHWEIG |
| : | : | : | : | : | : | : | : | : | 100 | HAUNOVER |
| : | : | : | : | : | : | : | : | : | 100 | LUENEBURG |
| : | : | : | : | : | : | : | : | : | 100 | WESER-EMS |
| : | 1 | 5 | 43 | 13 | 12 | 4 | 14 | 13 | 100 | BREMEN |
| : | : | 6 | 38 | 13 | 5 | 4 | 16 | 12 | 100 | NORDRHEIN-WESTFALEN |
| : | : | : | : | : | : | : | : | : | 100 | DUESSELDORF |
| : | : | : | : | : | : | : | : | : | 100 | KOELN |
| : | : | : | : | : | : | : | : | : | 100 | MUENSTER |
| : | : | : | : | : | : | : | : | : | 100 | DETMOLD |
| : | : | : | : | : | : | : | : | : | 100 | ARNSBERG |
| : | : | 6 | 45 | 13 | 7 | 8 | 18 | 13 | 100 | HESSEN |
| : | : | : | : | : | : | : | : | : | 100 | DARMSTADT |
| : | : | : | : | : | : | : | : | : | 100 | KASSEL |
| : | : | 6 | 32 | 11 | 5 | 3 | 14 | 14 | 100 | RHEINLAND-PFALZ |
| : | : | : | : | : | : | : | : | : | 100 | KOBLENZ |
| : | : | : | : | : | : | : | : | : | 100 | TRIER |
| : | : | : | : | : | : | : | : | : | 100 | RHEINHESSEN-PFALZ |
| : | : | 7 | 35 | 12 | 4 | 3 | 15 | 11 | 100 | BADEN-WUERTTEMBERG |
| : | : | : | : | : | : | : | : | : | 100 | STUTTGART |
| : | : | : | : | : | : | : | : | : | 100 | KARLSRUHE |
| : | : | : | : | : | : | : | : | : | 100 | FREIBURG |
| : | : | : | : | : | : | : | : | : | 100 | TUEBINGEN |
| : | : | 7 | 38 | 12 | 5 | 4 | 16 | 13 | 100 | BAYERN |
| : | : | : | : | : | : | : | : | : | 100 | OBERBAYERN |
| : | : | : | : | : | : | : | : | : | 100 | NIEDERBAYERN |
| : | : | : | : | : | : | : | : | : | 100 | OBERPFALZ |
| : | : | : | : | : | : | : | : | : | 100 | OBERFRANKEN |
| : | : | : | : | : | : | : | : | : | 100 | MITTELFRANKEN |
| : | : | : | : | : | : | : | : | : | 100 | UNTERFRANKEN |
| : | : | : | : | : | : | : | : | : | 100 | SCHWABEN |
| : | : | 6 | 36 | 11 | 6 | 3 | 15 | 14 | 100 | SAARLAND |
| : | : | 5 | 35 | 13 | 5 | 4 | 13 | 18 | 100 | BERLIN (WEST) |
| - | - | - | - | - | - | - | - | - | - | EXTRA REGIO |

C 1.2 (fortsat/noch/continued/suite/seguito/vervolg)

(spatlise brancher/alle Produktionsbereiche/all branches/total des branches/insieme delle branche/alle branches = 100)

| NACE-CLIO (R6) & (RR17) | 01 | 06 | 30 | 13 | 15 | 17 | 24 | 28 | 36 | 42 |
|----------------------------|----|----|----|----|----|----|----|----|----|----|
| FRANCE | 5 | 4 | 28 | 2 | 1 | 2 | 9 | 4 | 4 | 2 |
| ILE DE FRANCE | 1 | 5 | 24 | 0 | 1 | 4 | 9 | 4 | 3 | 1 |
| BASSIN PARISIEN | 8 | 3 | 35 | 1 | 2 | 2 | 11 | 4 | 6 | 3 |
| CHAMPAGNE-ARDENNE | 11 | 1 | 40 | 1 | 2 | 1 | 12 | 2 | 10 | 7 |
| PICARDIE | 9 | 0 | 42 | 2 | 3 | 3 | 11 | 4 | 8 | 5 |
| HAUTE-NORMANDIE | 4 | 9 | 35 | 1 | 1 | 4 | 10 | 6 | 5 | 3 |
| CENTRE | 8 | 1 | 31 | 0 | 2 | 1 | 12 | 4 | 4 | 2 |
| BASSE-NORMANDIE | 10 | 1 | 29 | 2 | 1 | 1 | 9 | 5 | 6 | 1 |
| BOURGOGNE | 9 | 2 | 34 | 4 | 2 | 1 | 12 | 3 | 5 | 2 |
| NORD - PAS-DE-CALAIS | 4 | 5 | 37 | 4 | 3 | 2 | 8 | 4 | 6 | 7 |
| EST | 4 | 4 | 38 | 5 | 2 | 2 | 10 | 6 | 5 | 4 |
| LORRAINE | 4 | 6 | 34 | 10 | 2 | 2 | 7 | 2 | 4 | 3 |
| ALSACE | 4 | 3 | 37 | 1 | 3 | 2 | 10 | 5 | 7 | 5 |
| FRANCHE-COMTE | 5 | 1 | 46 | 1 | 1 | 2 | 14 | 17 | 3 | 2 |
| QUEST | 11 | 2 | 27 | 0 | 1 | 1 | 6 | 4 | 8 | 2 |
| PAYS DE LA LOIRE | 9 | 3 | 30 | 1 | 1 | 1 | 9 | 4 | 6 | 4 |
| BRETAGNE | 13 | 1 | 22 | 1 | 1 | 0 | 4 | 3 | 10 | 1 |
| POITOU-CHARENTES | 12 | 1 | 26 | 0 | 2 | 1 | 5 | 3 | 7 | 2 |
| SUD-OUEST | 10 | 4 | 21 | 1 | 1 | 2 | 4 | 2 | 4 | 3 |
| AQUITAINE | 9 | 6 | 22 | 0 | 1 | 3 | 3 | 2 | 5 | 2 |
| MIDI-PYRENEES | 10 | 3 | 20 | 1 | 2 | 1 | 4 | 2 | 3 | 3 |
| LIMOUSIN | 11 | 3 | 25 | 0 | 2 | 0 | 8 | 3 | 3 | 3 |
| CENTRE-EST | 4 | 4 | 32 | 2 | 1 | 2 | 12 | 3 | 3 | 3 |
| RHONE-ALPES | 3 | 4 | 33 | 2 | 1 | 3 | 13 | 3 | 3 | 3 |
| AUVERGNE | 10 | 2 | 29 | 1 | 1 | 2 | 7 | 3 | 4 | 2 |
| MEDITERRANEE | 7 | 4 | 16 | 2 | 2 | 2 | 3 | 1 | 4 | 1 |
| LANGUEDOC-ROUSSILLON | 13 | 3 | 14 | 1 | 2 | 1 | 3 | 0 | 3 | 2 |
| PROVENCE-ALPES-COTE D'AZUR | 4 | 4 | 17 | 2 | 1 | 2 | 3 | 2 | 4 | 0 |
| CORSE | | | | | | | | | | |
| EXTRA REGIO | - | - | - | - | - | - | - | - | - | - |
| ITALIA | 7 | 4 | 31 | 2 | 2 | 3 | 8 | 2 | 4 | 5 |
| NORD OVEST | 4 | 4 | 39 | 3 | 2 | 2 | 12 | 7 | 3 | 5 |
| PIEMONTE | 4 | 4 | 46 | 2 | 2 | 2 | 15 | 9 | 3 | 6 |
| VALLE D'AOSTA | 3 | 3 | 21 | 12 | 1 | 2 | 1 | 0 | 3 | 1 |
| LIGURIA | 3 | 6 | 23 | 5 | 1 | 2 | 5 | 3 | 3 | 2 |
| LOMBARDIA | 3 | 5 | 44 | 2 | 2 | 5 | 14 | 2 | 4 | 8 |
| NORD EST | 8 | 4 | 32 | 2 | 2 | 2 | 7 | 1 | 4 | 6 |
| TRENTINO-ALTO ADIGE | 8 | 2 | 28 | 3 | 2 | 1 | 5 | 2 | 5 | 3 |
| VENETO | 9 | 4 | 32 | 2 | 3 | 2 | 7 | 1 | 4 | 8 |
| FRIULI-VENEZIA GIULIA | 5 | 3 | 31 | 2 | 2 | 1 | 9 | 2 | 4 | 4 |
| EMILIA-ROMAGNA | 11 | 4 | 32 | 0 | 5 | 2 | 8 | 1 | 7 | 4 |
| CENTRO | 7 | 5 | 32 | 2 | 3 | 2 | 4 | 1 | 4 | 9 |
| TOSCANA | 5 | 5 | 33 | 3 | 3 | 2 | 5 | 2 | 3 | 10 |
| UMBRIA | 8 | 2 | 34 | 6 | 3 | 4 | 3 | 0 | 6 | 6 |
| MARCHE | 9 | 6 | 27 | 0 | 2 | 1 | 4 | 1 | 4 | 7 |
| LAZIO | 5 | 5 | 18 | 0 | 1 | 2 | 4 | 0 | 3 | 2 |
| CAMPANIA | 11 | 4 | 23 | 2 | 2 | 1 | 4 | 3 | 4 | 4 |
| ABRUZZI-MOLISE | 14 | 4 | 22 | 0 | 4 | 1 | 3 | 1 | 4 | 4 |
| ABRUZZI | 14 | 4 | 22 | 1 | 5 | 1 | 4 | 1 | 4 | 4 |
| MOLISE | 13 | 2 | 19 | 0 | 2 | 0 | 0 | 5 | 5 | 4 |
| SUD | 12 | 4 | 19 | 3 | 2 | 1 | 1 | 1 | 4 | 4 |
| PUGLIA | 12 | 4 | 22 | 5 | 2 | 1 | 2 | 1 | 4 | 4 |
| BASILICATA | 13 | 3 | 18 | 1 | 2 | 2 | 2 | 0 | 4 | 4 |
| CALABRIA | 11 | 4 | 12 | 0 | 2 | 1 | 1 | 0 | 3 | 3 |
| SICILIA | 12 | 5 | 15 | 0 | 2 | 3 | 1 | 1 | 3 | 2 |
| SARDEGNA | 8 | 8 | 17 | 4 | 2 | 2 | 1 | 0 | 3 | 2 |
| EXTRA REGIO | - | - | - | - | - | - | - | - | - | - |

C 1.2 (fortsat/noch/continued/suite/seguito/vervolg)

(saallise branched/alle Produktionsbereiche/all branches/total des branches/insieme delle branche/alle branches = 100)

| 47 | 50 | 53 | 68 | 58 | 60 | 69 | 74 | 86 | TOTAL | MACE-CLIO (R6) & (RR17) |
|----|----|----|----|----|----|----|----|-----|-------|----------------------------|
| 1 | 2 | 8 | 42 | 14 | 6 | 4 | 18 | 13 | 100 | FRANCE |
| 2 | 1 | 7 | 52 | 14 | 6 | 5 | 27 | 11 | 100 | ILE DE FRANCE |
| 2 | 4 | 7 | 34 | 14 | 6 | 3 | 12 | 13 | 100 | BASSIN PARISIEN |
| 2 | 4 | 6 | 31 | 13 | 5 | 2 | 10 | 11 | 100 | CHAMPAGNE-ARDENNE |
| 2 | 4 | 6 | 31 | 15 | 5 | 2 | 10 | 12 | 100 | PICARDIE |
| 2 | 3 | 8 | 34 | 13 | 7 | 2 | 11 | 11 | 100 | HAUTE-NORMANDIE |
| 2 | 4 | 8 | 36 | 14 | 5 | 3 | 14 | 14 | 100 | CENTRE |
| 1 | 3 | 8 | 36 | 16 | 5 | 3 | 13 | 15 | 100 | BASSE-NORMANDIE |
| 1 | 4 | 7 | 35 | 14 | 6 | 3 | 12 | 14 | 100 | BOURGOGNE |
| 1 | 2 | 8 | 34 | 15 | 5 | 3 | 12 | 11 | 100 | NORD - PAS-DE-CALAIS |
| 1 | 3 | 8 | 34 | 15 | 5 | 3 | 12 | 12 | 100 | EST |
| 1 | 3 | 9 | 34 | 15 | 5 | 2 | 12 | 13 | 100 | LORRAINE |
| 2 | 3 | 8 | 38 | 18 | 5 | 3 | 12 | 11 | 100 | ALSACE |
| 1 | 4 | 6 | 30 | 13 | 4 | 2 | 12 | 11 | 100 | FRANCHE-COMTE |
| 1 | 3 | 9 | 36 | 15 | 6 | 3 | 13 | 15 | 100 | OUEST |
| 1 | 4 | 9 | 35 | 14 | 5 | 4 | 12 | 14 | 100 | PAYS DE LA LOIRE |
| 1 | 1 | 9 | 36 | 15 | 7 | 3 | 12 | 18 | 100 | BRETAGNE |
| 2 | 3 | 7 | 39 | 16 | 5 | 4 | 15 | 15 | 100 | FOITOU-CHARENTES |
| 2 | 2 | 8 | 40 | 15 | 7 | 3 | 15 | 17 | 100 | SUD-OUEST |
| 2 | 3 | 7 | 40 | 15 | 6 | 3 | 15 | 16 | 100 | AQUITAINE |
| 1 | 2 | 8 | 41 | 15 | 6 | 3 | 16 | 19 | 100 | MIDI-PYRENEES |
| 3 | 3 | 8 | 36 | 14 | 9 | 3 | 11 | 17 | 100 | LIMOUSIN |
| 1 | 4 | 8 | 40 | 13 | 5 | 3 | 19 | 12 | 100 | CENTRE-EST |
| 2 | 3 | 9 | 40 | 13 | 5 | 3 | 20 | 11 | 100 | RHONE-ALPES |
| 1 | 9 | 6 | 37 | 13 | 6 | 3 | 15 | 16 | 100 | AUVERGNE |
| 1 | 1 | 9 | 48 | 14 | 7 | 3 | 23 | 16 | 100 | MEDITERRANEE |
| 0 | 1 | 10 | 44 | 13 | 7 | 3 | 20 | 17 | 100 | LANGUEDOC-ROUSSILLON |
| 1 | 1 | 9 | 49 | 14 | 8 | 3 | 25 | 16 | 100 | PROVENCE-ALPES-COTE D'AZUR |
| - | - | - | - | - | - | - | - | 100 | 100 | EXTRA REGIO |
| 2 | 4 | 7 | 38 | 15 | 5 | 5 | 13 | 12 | 100 | ITALIA |
| 2 | 4 | 6 | 38 | 15 | 6 | 5 | 12 | 8 | 100 | NORD OVEST |
| 2 | 5 | 6 | 33 | 14 | 4 | 5 | 11 | 7 | 100 | PIEMONTE |
| 0 | 1 | 8 | 54 | 15 | 5 | 3 | 32 | 11 | 100 | VALLE D'AOSTA |
| 1 | 2 | 6 | 51 | 19 | 13 | 6 | 13 | 10 | 100 | LIGURIA |
| 3 | 5 | 6 | 36 | 14 | 4 | 6 | 11 | 7 | 100 | LOMBARDIA |
| 2 | 5 | 8 | 37 | 15 | 6 | 4 | 12 | 12 | 100 | NORD EST |
| 2 | 5 | 10 | 39 | 18 | 4 | 4 | 12 | 14 | 100 | TRENTINO-ALTO ADIGE |
| 2 | 5 | 8 | 36 | 16 | 5 | 4 | 12 | 10 | 100 | VENETO |
| 2 | 5 | 8 | 39 | 13 | 9 | 5 | 12 | 15 | 100 | FRIULI-VENEZIA GIULIA |
| 1 | 3 | 7 | 36 | 15 | 4 | 5 | 12 | 9 | 100 | EMILIA-ROMAGNA |
| 1 | 5 | 7 | 38 | 16 | 5 | 5 | 12 | 12 | 100 | CENTRO |
| 2 | 4 | 6 | 39 | 16 | 6 | 5 | 12 | 11 | 100 | TOSCANA |
| 1 | 4 | 7 | 36 | 16 | 4 | 4 | 12 | 13 | 100 | UMBRIA |
| 1 | 7 | 9 | 37 | 16 | 4 | 4 | 12 | 12 | 100 | MARCHE |
| 2 | 2 | 6 | 48 | 15 | 8 | 10 | 15 | 18 | 100 | LAZIO |
| 1 | 2 | 7 | 40 | 16 | 6 | 3 | 16 | 15 | 100 | CAMPANIA |
| 1 | 2 | 12 | 34 | 14 | 4 | 3 | 14 | 15 | 100 | ABRUZZI-MOLISE |
| 1 | 2 | 11 | 35 | 14 | 4 | 3 | 13 | 15 | 100 | ABRUZZI |
| 0 | 1 | 16 | 34 | 13 | 3 | 2 | 15 | 17 | 100 | MOLISE |
| 1 | 2 | 13 | 35 | 13 | 4 | 4 | 14 | 17 | 100 | SUD |
| 1 | 2 | 11 | 35 | 12 | 4 | 4 | 14 | 16 | 100 | PUGLIA |
| 0 | 2 | 23 | 27 | 9 | 3 | 2 | 13 | 16 | 100 | BASILICATA |
| 1 | 1 | 12 | 40 | 16 | 5 | 3 | 16 | 20 | 100 | CALABRIA |
| 0 | 2 | 10 | 41 | 14 | 6 | 4 | 16 | 17 | 100 | SICILIA |
| 1 | 1 | 11 | 37 | 13 | 7 | 4 | 13 | 19 | 100 | SARDEGNA |
| - | - | - | - | - | - | - | - | - | - | EXTRA REGIO |

C 1.2 (fortsat/noch/continued/suite/seguito/vervolg)

(saat) de brancher/alle Produktionsbereiche/all branches/total des branches/insieme delle branche/alle branches = 100)

| MACE-CLIO (R6) & (RR17) | 01 | 06 | 30 | 13 | 15 | 17 | 24 | 28 | 36 | 42 |
|----------------------------------|----|----|----|----|----|----|----|----|----|----|
| ----- | | | | | | | | | | |
| NEDERLAND | 5 | 9 | 23 | 1 | 1 | 3 | 7 | 2 | 4 | 1 |
| NOORD-NEDERLAND | 7 | 37 | 15 | 0 | 1 | 2 | 4 | 1 | 3 | 0 |
| GRONINGEN | 4 | 57 | 12 | 0 | 1 | 2 | 3 | 1 | 3 | 0 |
| FRIESLAND | 14 | 6 | 19 | 0 | 1 | 0 | 7 | 2 | 5 | 1 |
| DRENTHE | 11 | 13 | 20 | - | 1 | 4 | 7 | 1 | 3 | 0 |
| OOST-NEDERLAND | 7 | 3 | 25 | 0 | 2 | 2 | 8 | 1 | 4 | 2 |
| OVERIJSSSEL | 9 | 4 | 29 | 0 | 1 | 2 | 10 | 1 | 4 | 4 |
| GELDERLAND | 6 | 3 | 23 | 1 | 2 | 2 | 6 | 1 | 4 | 1 |
| WEST-NEDERLAND | 4 | 6 | 21 | 2 | 1 | 4 | 5 | 2 | 4 | 0 |
| UTRECHT | 3 | 3 | 18 | 1 | 1 | 2 | 5 | 0 | 4 | 1 |
| NOORD-HOLLAND | 3 | 3 | 21 | 3 | 0 | 2 | 5 | 1 | 5 | 1 |
| ZUID-HOLLAND | 4 | 8 | 20 | 1 | 1 | 4 | 5 | 3 | 4 | 0 |
| ZEELAND | 12 | 8 | 30 | 2 | 1 | 14 | 5 | 3 | 3 | 0 |
| ZUID-NEDERLAND | 5 | 3 | 35 | 1 | 2 | 4 | 13 | 2 | 6 | 3 |
| HOORD-BRABANT | 4 | 3 | 35 | 1 | 1 | 3 | 14 | 2 | 7 | 3 |
| LIMBURG | 5 | 3 | 34 | 0 | 4 | 7 | 11 | 2 | 2 | 2 |
| EXTRA REGIO | - | - | - | - | - | - | - | - | - | - |
| ----- | | | | | | | | | | |
| BELGIQUE/BELGIE | 3 | 5 | 25 | 2 | 2 | 2 | : | : | 4 | 3 |
| VLAAMS GEWEST/REGION FLAMANDE | 3 | 6 | 28 | 1 | 1 | 3 | : | : | 5 | 3 |
| REGION WALLONNE/WAALS GEWEST | 4 | 5 | 26 | 5 | 3 | 2 | : | : | 3 | 2 |
| REG. BRUXELLOISE/BRUSSELS GEW. | 0 | 6 | 14 | 0 | 0 | 1 | : | : | 4 | 1 |
| ANTWERPEN/ANVERS | 2 | 6 | 29 | 2 | 1 | 6 | : | : | 5 | 1 |
| BRABANT | 1 | 5 | 18 | 1 | 1 | 1 | : | : | 5 | 1 |
| HAINAUT/HENEGOUWEN | 3 | 5 | 29 | 5 | 4 | 1 | : | : | 3 | 3 |
| LIEGE/LUIK | 3 | 6 | 28 | 7 | 2 | 1 | : | : | 3 | 1 |
| LIMBURG/LIMBOURG | 4 | 10 | 31 | 1 | 2 | 1 | : | : | 3 | 2 |
| LUXEMBOURG/LUXEMBURG | 10 | 6 | 11 | 2 | 1 | 2 | : | : | 2 | 1 |
| NAMUR/NAMEN | 6 | 2 | 20 | 0 | 7 | 4 | : | : | 3 | 0 |
| OOST-VLAANDEREN/FLANDRE ORIENT | 4 | 8 | 27 | 2 | 1 | 2 | : | : | 5 | 8 |
| WEST-VLAANDEREN/FLANDRE OCCIDE | 7 | 2 | 27 | 1 | 2 | 0 | : | : | 4 | 7 |
| EXTRA REGIO | - | - | - | - | - | - | - | - | - | - |
| ----- | | | | | | | | | | |
| LUXEMBOURG (GRAND-DUCHE) | 3 | 2 | 28 | 14 | 1 | 1 | 3 | 0 | 3 | 0 |
| ----- | | | | | | | | | | |
| UNITED KINGDOM | 2 | 5 | 26 | 1 | 2 | 2 | 8 | 3 | 4 | 2 |
| NORTH | 2 | 6 | 31 | 3 | 2 | 6 | 9 | 4 | 3 | 2 |
| YORKSHIRE AND HUMBERSIDE | 3 | 7 | 30 | 3 | 3 | 3 | 8 | 2 | 3 | 4 |
| EAST MIDLANDS | 3 | 7 | 31 | 2 | 3 | 2 | 9 | 3 | 3 | 6 |
| EAST ANGLIA | 8 | 3 | 23 | 0 | 1 | 2 | 6 | 3 | 5 | 1 |
| SOUTH EAST | 1 | 3 | 19 | 0 | 1 | 2 | 7 | 2 | 2 | 1 |
| SOUTH WEST | 4 | 4 | 22 | 0 | 1 | 1 | 6 | 4 | 4 | 2 |
| WEST MIDLANDS | 2 | 4 | 37 | 4 | 3 | 1 | 14 | 7 | 3 | 1 |
| NORTH WEST | 1 | 4 | 32 | 1 | 2 | 5 | 8 | 4 | 4 | 4 |
| WALES | 4 | 9 | 25 | 6 | 2 | 2 | 7 | 2 | 1 | 2 |
| SCOTLAND | 4 | 4 | 28 | 1 | 1 | 2 | 7 | 2 | 9 | 2 |
| NORTHERN IRELAND | 5 | 2 | 27 | 0 | 2 | 2 | 4 | 3 | 6 | 7 |
| EXTRA REGIO | - | 69 | - | - | - | - | - | - | - | - |
| ----- | | | | | | | | | | |
| IRELAND | 15 | 3 | 24 | 1 | 3 | 2 | 4 | 1 | 8 | 3 |
| ----- | | | | | | | | | | |
| DANMARK | 5 | 2 | 19 | 0 | 1 | 1 | 5 | 1 | 4 | 1 |
| HOVEDSTADSREGIONEN | 1 | 1 | 18 | 0 | 1 | 2 | 5 | 1 | 3 | 1 |
| ØST FOR STOREBAELT, EK, HOVEDST. | 2 | 6 | 17 | 0 | 2 | 1 | 5 | 1 | 5 | 1 |
| VEST FOR STOREBAELT | 8 | 1 | 19 | 0 | 1 | 1 | 5 | 1 | 4 | 2 |
| EXTRA REGIO | - | - | - | - | - | - | - | - | - | - |

C 1.2 (fortsat/noch/continued/suite/seguito/vervolg)

(saetlige brancher/alle Produktionsbereiche/all branches/total des branches/insomma delle branche/alle branches = 100)

| 47 | 50 | 53 | 68 | 58 | 60 | 69 | 74 | 86 | TOTAL | NACE-CLIO (R6) & (RR17) |
|----|----|----|----|----|----|----|----|----|-------|----------------------------------|
| 2 | 2 | 7 | 41 | 14 | 7 | 4 | 16 | 15 | 100 | NEDERLAND |
| 1 | 1 | 5 | 25 | 8 | 4 | 2 | 11 | 10 | 100 | NOORD-NEDERLAND |
| 1 | 1 | 3 | 18 | 6 | 3 | 2 | 7 | 7 | 100 | GROHINGEN |
| 1 | 2 | 8 | 39 | 12 | 5 | 5 | 16 | 15 | 100 | FRIESLAND |
| 1 | 2 | 7 | 34 | 12 | 4 | 2 | 16 | 16 | 100 | DRENTHE |
| 3 | 3 | 7 | 39 | 13 | 5 | 4 | 17 | 18 | 100 | OOST-NEDERLAND |
| 2 | 4 | 7 | 36 | 13 | 5 | 3 | 15 | 15 | 100 | OVERIJSSSEL |
| 3 | 3 | 7 | 41 | 14 | 5 | 5 | 18 | 20 | 100 | GELDERLAND |
| 2 | 1 | 6 | 49 | 16 | 9 | 6 | 18 | 15 | 100 | WEST-NEDERLAND |
| 2 | 2 | 6 | 51 | 17 | 6 | 6 | 21 | 20 | 100 | UTRECHT |
| 1 | 1 | 5 | 52 | 17 | 9 | 7 | 19 | 15 | 100 | NOORD-HOLLAND |
| 2 | 1 | 6 | 48 | 15 | 11 | 4 | 17 | 15 | 100 | ZUID-HOLLAND |
| 1 | 1 | 7 | 31 | 11 | 6 | 2 | 12 | 12 | 100 | ZEELAND |
| 2 | 2 | 7 | 37 | 13 | 5 | 3 | 15 | 15 | 100 | ZUID-NEDERLAND |
| 2 | 2 | 7 | 36 | 13 | 4 | 4 | 15 | 15 | 100 | NOORD-BRABANT |
| 3 | 2 | 7 | 38 | 13 | 5 | 3 | 16 | 14 | 100 | LIMBURG |
| - | - | 70 | - | - | - | - | - | 30 | 100 | EXTRA REGIO |
| 1 | 2 | 8 | 44 | 18 | 8 | 4 | 14 | 14 | 100 | BELGIQUE/BELGIE |
| 1 | 3 | 8 | 43 | 17 | 10 | 2 | 13 | 12 | 100 | VLAAMS GEWEST/REGION FLAMANDE |
| 1 | 1 | 9 | 40 | 17 | 5 | 2 | 16 | 16 | 100 | REGION WALLONNE/WAALS GEWEST |
| 2 | 1 | 7 | 54 | 22 | 5 | 12 | 15 | 19 | 100 | REG. BRUXELLOISE/BRUSSELS GEW. |
| 2 | 3 | 7 | 45 | 15 | 17 | 3 | 11 | 11 | 100 | ANTWERPEN/ANVERS |
| 2 | 1 | 8 | 51 | 21 | 6 | 9 | 16 | 17 | 100 | BRABANT |
| 1 | 1 | 9 | 39 | 16 | 5 | 2 | 16 | 15 | 100 | HAINAUT/HENEGOUWEN |
| 1 | 1 | 9 | 40 | 17 | 5 | 2 | 15 | 16 | 100 | LIEGE/LUIK |
| 1 | 3 | 9 | 32 | 14 | 4 | 2 | 13 | 15 | 100 | LIMBURG/LIMBOURG |
| 2 | 1 | 11 | 44 | 19 | 5 | 2 | 17 | 18 | 100 | LUXEMBOURG/LUXEMBURG |
| 1 | 1 | 10 | 44 | 18 | 6 | 2 | 18 | 19 | 100 | NAMUR/NAMEN |
| 1 | 4 | 8 | 41 | 17 | 8 | 2 | 14 | 12 | 100 | OOST-VLAANDEREN/FLANDRE ORIENT |
| 1 | 4 | 9 | 44 | 20 | 7 | 2 | 14 | 12 | 100 | WEST-VLAANDEREN/FLANDRE OCCIDE |
| - | - | - | - | - | - | - | - | - | - | EXTRA REGIO |
| 1 | 3 | 9 | 49 | 13 | 4 | 19 | 11 | 10 | 100 | LUXEMBOURG (GRAND-DUCHE) |
| 2 | 2 | 7 | 45 | 13 | 8 | : | : | 16 | 100 | UNITED KINGDOM |
| 2 | 1 | 9 | 36 | 12 | 7 | : | : | 15 | 100 | NORTH |
| 1 | 2 | 7 | 39 | 13 | 7 | : | : | 14 | 100 | YORKSHIRE AND HUMBERSIDE |
| 2 | 1 | 7 | 38 | 12 | 7 | : | : | 14 | 100 | EAST MIDLANDS |
| 2 | 3 | 8 | 43 | 13 | 8 | : | : | 16 | 100 | EAST ANGLIA |
| 3 | 1 | 6 | 55 | 13 | 11 | : | : | 16 | 100 | SOUTH EAST |
| 2 | 3 | 7 | 44 | 13 | 7 | : | : | 19 | 100 | SOUTH WEST |
| 1 | 2 | 6 | 39 | 12 | 6 | : | : | 13 | 100 | WEST MIDLANDS |
| 2 | 2 | 6 | 43 | 13 | 9 | : | : | 14 | 100 | NORTH WEST |
| 1 | 4 | 8 | 37 | 11 | 8 | : | : | 17 | 100 | WALES |
| 2 | 1 | 9 | 39 | 12 | 8 | : | : | 17 | 100 | SCOTLAND |
| 1 | 2 | 11 | 31 | 12 | 6 | : | : | 25 | 100 | NORTHERN IRELAND |
| - | - | - | - | - | - | - | - | 30 | 100 | EXTRA REGIO |
| 2 | 1 | 8 | 33 | 12 | 7 | 4 | 9 | 17 | 100 | IRELAND |
| 2 | 2 | 10 | 45 | 18 | 8 | 4 | 15 | 20 | 100 | DANMARK |
| 3 | 2 | 9 | : | : | : | : | : | : | 100 | HOVEDSTADSREGIONEN |
| 2 | 2 | 11 | : | : | : | : | : | : | 100 | BST FOR STOREBAELT, EK, HOVEDST. |
| 2 | 2 | 10 | : | : | : | : | : | : | 100 | VEST FOR STOREBAELT |
| - | - | - | : | : | : | : | : | : | 100 | EXTRA REGIO |

C 2. Bruttoværditilvækst i faktorpriser efter brancher — 1976

Bruttowertschöpfung zu Faktorkosten nach Produktionsbereichen — 1976

Gross value-added at factor cost by branches — 1976

Valeur ajoutée brute au coût des facteurs par branches — 1976

Valore aggiunto al costo dei fattori per branche — 1976

Bruto toegevoegde waarde tegen factorkosten per branches — 1976

Mio DM

| NACE-CLIO (R6) & (RR17) | 01 | 06 | 30 | 13 | 15 | 17 | 24 | 28 | 36 | 42 |
|-------------------------|--------|--------|---------|----|----|----|----|----|----|----|
| DR DEUTSCHLAND | 31202* | 43439* | 346638* | † | ‡ | ‡ | ‡ | ‡ | ‡ | ‡ |
| SCHLESWIG-HOLSTEIN | 2757 | 1412 | 8493 | ‡ | ‡ | ‡ | ‡ | ‡ | ‡ | ‡ |
| HAMBURG | 296 | 1095 | 8712 | ‡ | ‡ | ‡ | ‡ | ‡ | ‡ | ‡ |
| NIEDERSACHSEN | 6790 | 4561 | 32707 | ‡ | ‡ | ‡ | ‡ | ‡ | ‡ | ‡ |
| BRAUNSCHWEIG | ‡ | ‡ | ‡ | ‡ | ‡ | ‡ | ‡ | ‡ | ‡ | ‡ |
| HANNOVER | ‡ | ‡ | ‡ | ‡ | ‡ | ‡ | ‡ | ‡ | ‡ | ‡ |
| LUENEBURG | ‡ | ‡ | ‡ | ‡ | ‡ | ‡ | ‡ | ‡ | ‡ | ‡ |
| WESER-EMS | ‡ | ‡ | ‡ | ‡ | ‡ | ‡ | ‡ | ‡ | ‡ | ‡ |
| BREMEN | 181 | 411 | 4432 | ‡ | ‡ | ‡ | ‡ | ‡ | ‡ | ‡ |
| NORDRHEIN-WESTFALEN | 5006 | 18253 | 100173 | ‡ | ‡ | ‡ | ‡ | ‡ | ‡ | ‡ |
| DUESSELDORF | ‡ | ‡ | ‡ | ‡ | ‡ | ‡ | ‡ | ‡ | ‡ | ‡ |
| KOELN | ‡ | ‡ | ‡ | ‡ | ‡ | ‡ | ‡ | ‡ | ‡ | ‡ |
| MUENSTER | ‡ | ‡ | ‡ | ‡ | ‡ | ‡ | ‡ | ‡ | ‡ | ‡ |
| DETMOLD | ‡ | ‡ | ‡ | ‡ | ‡ | ‡ | ‡ | ‡ | ‡ | ‡ |
| ARNSBERG | ‡ | ‡ | ‡ | ‡ | ‡ | ‡ | ‡ | ‡ | ‡ | ‡ |
| HESSEN | 1896 | 2751 | 29406 | ‡ | ‡ | ‡ | ‡ | ‡ | ‡ | ‡ |
| DARMSTADT | ‡ | ‡ | ‡ | ‡ | ‡ | ‡ | ‡ | ‡ | ‡ | ‡ |
| KASSEL | ‡ | ‡ | ‡ | ‡ | ‡ | ‡ | ‡ | ‡ | ‡ | ‡ |
| RHEINLAND-PFALZ | 1967 | 1766 | 21971 | ‡ | ‡ | ‡ | ‡ | ‡ | ‡ | ‡ |
| KOBLENZ | ‡ | ‡ | ‡ | ‡ | ‡ | ‡ | ‡ | ‡ | ‡ | ‡ |
| TRIER | ‡ | ‡ | ‡ | ‡ | ‡ | ‡ | ‡ | ‡ | ‡ | ‡ |
| RHEINHESSEN-PFALZ | ‡ | ‡ | ‡ | ‡ | ‡ | ‡ | ‡ | ‡ | ‡ | ‡ |
| BADEN-WUERTTEMBERG | 4261 | 4602 | 64963 | ‡ | ‡ | ‡ | ‡ | ‡ | ‡ | ‡ |
| STUTTGART | ‡ | ‡ | ‡ | ‡ | ‡ | ‡ | ‡ | ‡ | ‡ | ‡ |
| KARLSRUHE | ‡ | ‡ | ‡ | ‡ | ‡ | ‡ | ‡ | ‡ | ‡ | ‡ |
| FREIBURG | ‡ | ‡ | ‡ | ‡ | ‡ | ‡ | ‡ | ‡ | ‡ | ‡ |
| TUEBINGEN | ‡ | ‡ | ‡ | ‡ | ‡ | ‡ | ‡ | ‡ | ‡ | ‡ |
| BAYERN | 7812 | 5449 | 58291 | ‡ | ‡ | ‡ | ‡ | ‡ | ‡ | ‡ |
| OBERBAYERN | ‡ | ‡ | ‡ | ‡ | ‡ | ‡ | ‡ | ‡ | ‡ | ‡ |
| NIEDERBAYERN | ‡ | ‡ | ‡ | ‡ | ‡ | ‡ | ‡ | ‡ | ‡ | ‡ |
| OBERPFALZ | ‡ | ‡ | ‡ | ‡ | ‡ | ‡ | ‡ | ‡ | ‡ | ‡ |
| OBERFRANKEN | ‡ | ‡ | ‡ | ‡ | ‡ | ‡ | ‡ | ‡ | ‡ | ‡ |
| MITTELFRANKEN | ‡ | ‡ | ‡ | ‡ | ‡ | ‡ | ‡ | ‡ | ‡ | ‡ |
| UNTERFRANKEN | ‡ | ‡ | ‡ | ‡ | ‡ | ‡ | ‡ | ‡ | ‡ | ‡ |
| SCHWABEN | ‡ | ‡ | ‡ | ‡ | ‡ | ‡ | ‡ | ‡ | ‡ | ‡ |
| SAARLAND | 152 | 1903 | 5407 | ‡ | ‡ | ‡ | ‡ | ‡ | ‡ | ‡ |
| BERLIN (WEST) | 84 | 1236 | 12083 | ‡ | ‡ | ‡ | ‡ | ‡ | ‡ | ‡ |
| EXTRA REGIO | - | - | - | - | - | - | - | - | - | - |

C 2. (fortsat/noch/continued/suite/seguito/vervolg)

Mio DM

| 47 | 50 | 53 | 68 | 58 | 60 | 69 | 74 | 86 | 69B | TOTAL | NACE-CL10 (R6) & (RR17) |
|----|----|-------|--------|--------|-------|-------|--------|--------|--------|---------|-------------------------|
| : | : | 64697 | 403596 | 125140 | 67525 | 41327 | 169604 | 149538 | -34910 | 1004200 | BR DEUTSCHLAND |
| : | : | 2580 | 14287 | 4342 | 2090 | 1199 | 6656 | 7549 | -1232 | 35845 | SCHLESWIG-HOLSTEIN |
| : | : | 1986 | 24411 | 6642 | 7227 | 2329 | 8213 | 5722 | -1596 | 40626 | HAMBURG |
| : | : | 7305 | 37893 | 12302 | 5868 | 3483 | 16240 | 18582 | -3567 | 104271 | NIEDERSACHSEN |
| : | : | : | : | : | : | : | : | : | : | : | BRAUNSCHWEIG |
| : | : | : | : | : | : | : | : | : | : | : | HANNOVER |
| : | : | : | : | : | : | : | : | : | : | : | LUENEBURG |
| : | : | : | : | : | : | : | : | : | : | : | WESER-EMS |
| : | : | 789 | 6904 | 1862 | 2134 | 666 | 2242 | 2187 | -524 | 14379 | BREMEN |
| : | : | 16497 | 110651 | 35348 | 17152 | 10419 | 47732 | 38450 | -9802 | 279228 | NORDRHEIN-WESTFALEN |
| : | : | : | : | : | : | : | : | : | : | : | DUESSELDORF |
| : | : | : | : | : | : | : | : | : | : | : | KOELN |
| : | : | : | : | : | : | : | : | : | : | : | MUENSTER |
| : | : | : | : | : | : | : | : | : | : | : | DETMOLD |
| : | : | : | : | : | : | : | : | : | : | : | ARNSBERG |
| : | : | 5765 | 46770 | 13507 | 7494 | 7058 | 18711 | 13767 | -3246 | 97109 | HESSEN |
| : | : | : | : | : | : | : | : | : | : | : | DARMSTADT |
| : | : | : | : | : | : | : | : | : | : | : | KASSEL |
| : | : | 3323 | 18533 | 5839 | 3169 | 1691 | 7834 | 8783 | -1874 | 54469 | RHEINLAND-PFALZ |
| : | : | : | : | : | : | : | : | : | : | : | KOBLENZ |
| : | : | : | : | : | : | : | : | : | : | : | TRIER |
| : | : | : | : | : | : | : | : | : | : | : | RHEINHESSEN-PFALZ |
| : | : | 11528 | 57514 | 18540 | 8036 | 5677 | 25261 | 20320 | -5462 | 157726 | BADEN-WUERTTEMBERG |
| : | : | : | : | : | : | : | : | : | : | : | STUTTGART |
| : | : | : | : | : | : | : | : | : | : | : | KARLSRUHE |
| : | : | : | : | : | : | : | : | : | : | : | FREIBURG |
| : | : | : | : | : | : | : | : | : | : | : | TUEBINGEN |
| : | : | 12158 | 66697 | 20253 | 10840 | 6766 | 28838 | 24181 | -5839 | 168749 | BAYERN |
| : | : | : | : | : | : | : | : | : | : | : | OBERBAYERN |
| : | : | : | : | : | : | : | : | : | : | : | NIEDERBAYERN |
| : | : | : | : | : | : | : | : | : | : | : | OBERPFALZ |
| : | : | : | : | : | : | : | : | : | : | : | OBERFRANKEN |
| : | : | : | : | : | : | : | : | : | : | : | MITTELFRANKEN |
| : | : | : | : | : | : | : | : | : | : | : | UNTERFRANKEN |
| : | : | : | : | : | : | : | : | : | : | : | SCHWABEN |
| : | : | 870 | 6182 | 1838 | 1144 | 574 | 2626 | 2425 | -551 | 16388 | SAARLAND |
| : | : | 1896 | 13754 | 4667 | 2371 | 1465 | 5251 | 7572 | -1217 | 35408 | BERLIN (WEST) |
| - | - | - | - | - | - | - | - | - | - | - | EXTRA REGIO |

| NACE-CLIO (R6) & (RR17) | 01 | 06 | 30 | 13 | 15 | 17 | 24 | 28 | 36 | 42 |
|----------------------------|-------|------|-------|------|------|------|-------|------|------|------|
| FRANCE | : | : | : | : | : | : | : | : | : | : |
| ILE DE FRANCE | : | : | : | : | : | : | : | : | : | : |
| BASSIN PARISIEN | : | : | : | : | : | : | : | : | : | : |
| CHAMPAGNE-ARDENNE | : | : | : | : | : | : | : | : | : | : |
| FICARDIE | : | : | : | : | : | : | : | : | : | : |
| HAUTE-NORMANDIE | : | : | : | : | : | : | : | : | : | : |
| CENTRE | : | : | : | : | : | : | : | : | : | : |
| BASSE-NORMANDIE | : | : | : | : | : | : | : | : | : | : |
| BOURGOGNE | : | : | : | : | : | : | : | : | : | : |
| NORD - PAS-DE-CALAIS | : | : | : | : | : | : | : | : | : | : |
| EST | : | : | : | : | : | : | : | : | : | : |
| LORRAINE | : | : | : | : | : | : | : | : | : | : |
| ALSACE | : | : | : | : | : | : | : | : | : | : |
| FRANCHE-COMTE | : | : | : | : | : | : | : | : | : | : |
| OUEST | : | : | : | : | : | : | : | : | : | : |
| PAYS DE LA LOIRE | : | : | : | : | : | : | : | : | : | : |
| BRETAGNE | : | : | : | : | : | : | : | : | : | : |
| POITOU-CHARENTES | : | : | : | : | : | : | : | : | : | : |
| SUD-OUEST | : | : | : | : | : | : | : | : | : | : |
| AQUITAINE | : | : | : | : | : | : | : | : | : | : |
| MIDI-PYRENEES | : | : | : | : | : | : | : | : | : | : |
| LIMOUSIN | : | : | : | : | : | : | : | : | : | : |
| CENTRE-EST | : | : | : | : | : | : | : | : | : | : |
| RHONE-ALPES | : | : | : | : | : | : | : | : | : | : |
| AUVERGNE | : | : | : | : | : | : | : | : | : | : |
| MEDITERRANEE | : | : | : | : | : | : | : | : | : | : |
| LANGUEDOC-ROUSSILLON | : | : | : | : | : | : | : | : | : | : |
| PROVENCE-ALPES-COTE D'AZUR | : | : | : | : | : | : | : | : | : | : |
| CORSE | : | : | : | : | : | : | : | : | : | : |
| EXTRA REGIO | : | : | : | : | : | : | : | : | : | : |
| ITALIA | 11658 | 3078 | 47596 | 3182 | 3384 | 4108 | 12096 | 3743 | 4495 | 8422 |
| NORD OVEST | 1016 | 468 | 9202 | 799 | 348 | 492 | 2944 | 1667 | 522 | 1085 |
| PIEMONTE | 767 | 282 | 7596 | 407 | 256 | 329 | 2594 | 1465 | 390 | 974 |
| VALLE D'AOSTA | 15 | 13 | 98 | 61 | 3 | 9 | 4 | 0 | 9 | 7 |
| LIGURIA | 234 | 173 | 1509 | 332 | 89 | 154 | 347 | 202 | 122 | 104 |
| LOMBARDIA | 1092 | 708 | 14179 | 803 | 530 | 1601 | 4569 | 777 | 926 | 2526 |
| NORD EST | 1500 | 299 | 5708 | 327 | 442 | 358 | 1327 | 295 | 554 | 1161 |
| TRENTINO-ALTO ADIGE | 198 | 35 | 669 | 65 | 54 | 31 | 125 | 50 | 95 | 66 |
| VENETO | 1119 | 209 | 3871 | 184 | 326 | 287 | 854 | 131 | 346 | 958 |
| FRIULI-VENEZIA GIULIA | 183 | 55 | 1167 | 78 | 63 | 40 | 348 | 114 | 114 | 137 |
| EMILIA-ROMAGNA | 1573 | 241 | 4237 | 56 | 606 | 302 | 1158 | 159 | 804 | 569 |
| CENTRO | 1154 | 316 | 5171 | 412 | 507 | 354 | 712 | 239 | 453 | 1522 |
| TOSCANA | 599 | 216 | 3507 | 285 | 364 | 240 | 495 | 185 | 240 | 1127 |
| UMBRIA | 191 | 39 | 704 | 119 | 67 | 84 | 70 | 9 | 111 | 125 |
| MARCHE | 364 | 62 | 961 | 8 | 76 | 31 | 148 | 45 | 102 | 271 |
| LAZIO | 682 | 232 | 2416 | 45 | 206 | 323 | 573 | 71 | 267 | 306 |
| CAMPANIA | 1183 | 159 | 2154 | 216 | 152 | 113 | 384 | 295 | 302 | 421 |
| ABRUZZI-MOLISE | 472 | 83 | 665 | 16 | 142 | 35 | 109 | 44 | 101 | 129 |
| ABRUZZI | 385 | 72 | 559 | 14 | 128 | 34 | 106 | 15 | 80 | 102 |
| MOLISE | 88 | 11 | 106 | 2 | 15 | 1 | 3 | 29 | 22 | 27 |
| SUD | 1546 | 190 | 2068 | 356 | 229 | 181 | 163 | 120 | 313 | 419 |
| FUGLIA | 1023 | 102 | 1521 | 335 | 149 | 111 | 127 | 110 | 205 | 283 |
| BASILICATA | 163 | 29 | 203 | 6 | 28 | 28 | 19 | 5 | 40 | 50 |
| CALABRIA | 360 | 59 | 344 | 15 | 53 | 42 | 17 | 5 | 69 | 87 |
| SICILIA | 1160 | 233 | 1247 | 13 | 170 | 250 | 114 | 75 | 188 | 208 |
| SARDEGNA | 280 | 149 | 548 | 139 | 51 | 99 | 43 | 3 | 66 | 77 |
| EXTRA REGIO | - | - | - | - | - | - | - | - | - | - |

C 2. (fortsat/noch/continued/suite/seguito/vervolg)

Mio FF/Mrd LIT

| 47 | 50 | 53 | 68 | 58 | 60 | 69 | 74 | 86 | 69B | TOTAL | NACE-CLIO (R6) & (RR17) |
|------|------|-------|-------|-------|-------|------|-------|-------|-------|--------|----------------------------|
| : | : | : | : | : | : | : | : | : | : | : | FRANCE |
| : | : | : | : | : | : | : | : | : | : | : | ILE DE FRANCE |
| : | : | : | : | : | : | : | : | : | : | : | BASSIN PARISIEN |
| : | : | : | : | : | : | : | : | : | : | : | CHAMPAGNE-ARDENNE |
| : | : | : | : | : | : | : | : | : | : | : | PICARDIE |
| : | : | : | : | : | : | : | : | : | : | : | HAUTE-NORMANDIE |
| : | : | : | : | : | : | : | : | : | : | : | CENTRE |
| : | : | : | : | : | : | : | : | : | : | : | BASSE-NORMANDIE |
| : | : | : | : | : | : | : | : | : | : | : | BOURGOGNE |
| : | : | : | : | : | : | : | : | : | : | : | NORD - PAS-DE-CALAIS |
| : | : | : | : | : | : | : | : | : | : | : | EST |
| : | : | : | : | : | : | : | : | : | : | : | LORRAINE |
| : | : | : | : | : | : | : | : | : | : | : | ALSACE |
| : | : | : | : | : | : | : | : | : | : | : | FRANCHE-COMTE |
| : | : | : | : | : | : | : | : | : | : | : | QUEST |
| : | : | : | : | : | : | : | : | : | : | : | PAYS DE LA LOIRE |
| : | : | : | : | : | : | : | : | : | : | : | BRETAGNE |
| : | : | : | : | : | : | : | : | : | : | : | POITOU-CHARENTES |
| : | : | : | : | : | : | : | : | : | : | : | SUD-OUEST |
| : | : | : | : | : | : | : | : | : | : | : | AQUITAINE |
| : | : | : | : | : | : | : | : | : | : | : | MIDI-PYRENEES |
| : | : | : | : | : | : | : | : | : | : | : | LIMOUSIN |
| : | : | : | : | : | : | : | : | : | : | : | CENTRE-EST |
| : | : | : | : | : | : | : | : | : | : | : | RHONE-ALPES |
| : | : | : | : | : | : | : | : | : | : | : | AUVERGNE |
| : | : | : | : | : | : | : | : | : | : | : | MEDITERRANEE |
| : | : | : | : | : | : | : | : | : | : | : | LANGUEDOC-ROUSSILLON |
| : | : | : | : | : | : | : | : | : | : | : | PROVENCE-ALPES-COTE D'AZUR |
| : | : | : | : | : | : | : | : | : | : | : | CORSE |
| : | : | : | : | : | : | : | : | : | : | : | EXTRA REGIO |
| 2562 | 5604 | 11045 | 60500 | 22883 | 10617 | 7746 | 19254 | 18369 | -7126 | 145120 | ITALIA |
| 375 | 972 | 1358 | 9211 | 3533 | 1856 | 1107 | 2715 | 1934 | -1021 | 22167 | NORD OVEST |
| 322 | 861 | 927 | 5539 | 2248 | 845 | 700 | 1747 | 1188 | -645 | 15654 | PIEMONTE |
| 1 | 4 | 38 | 261 | 71 | 28 | 13 | 149 | 53 | -12 | 465 | VALLE D'AOSTA |
| 52 | 107 | 392 | 3412 | 1215 | 983 | 395 | 819 | 693 | -364 | 6048 | LIGURIA |
| 905 | 1542 | 1796 | 11718 | 4662 | 1583 | 1957 | 3516 | 2233 | -1790 | 29935 | LOMBARDIA |
| 344 | 899 | 1467 | 6966 | 2847 | 1279 | 699 | 2141 | 2225 | -640 | 17524 | NORD EST |
| 54 | 131 | 232 | 976 | 450 | 134 | 95 | 297 | 366 | -89 | 2388 | TRENTINO-ALTO ADIGE |
| 217 | 568 | 963 | 4481 | 1894 | 748 | 444 | 1395 | 1300 | -406 | 11538 | VENETO |
| 72 | 201 | 271 | 1508 | 503 | 397 | 159 | 450 | 559 | -146 | 3599 | FRIULI-VENEZIA GIULIA |
| 171 | 413 | 973 | 4899 | 1998 | 723 | 661 | 1517 | 1277 | -606 | 12594 | EMILIA-ROMAGNA |
| 238 | 734 | 1078 | 6432 | 2670 | 1063 | 731 | 1968 | 1994 | -671 | 15474 | CENTRO |
| 170 | 401 | 640 | 4270 | 1730 | 744 | 510 | 1286 | 1244 | -468 | 10009 | TOSCANA |
| 28 | 93 | 133 | 769 | 332 | 116 | 85 | 236 | 280 | -78 | 2037 | UMBRIA |
| 40 | 241 | 305 | 1393 | 609 | 203 | 136 | 445 | 470 | -125 | 3429 | MARCHE |
| 315 | 312 | 834 | 7086 | 2106 | 1537 | 1329 | 2114 | 2657 | -1216 | 12691 | LAZIO |
| 55 | 217 | 628 | 4053 | 1507 | 778 | 299 | 1468 | 1456 | -278 | 9355 | CAMPANIA |
| 21 | 67 | 356 | 1122 | 441 | 161 | 93 | 427 | 494 | -87 | 3107 | ABRUZZI-MOLISE |
| 21 | 60 | 264 | 919 | 363 | 135 | 79 | 343 | 391 | -74 | 2516 | ABRUZZI |
| 1 | 8 | 93 | 202 | 79 | 26 | 14 | 85 | 104 | -13 | 591 | MOLISE |
| 71 | 215 | 1353 | 4089 | 1455 | 663 | 377 | 1594 | 1962 | -353 | 10854 | SUD |
| 55 | 148 | 767 | 2532 | 872 | 402 | 265 | 993 | 1143 | -249 | 6839 | PUGLIA |
| 1 | 27 | 241 | 315 | 100 | 49 | 25 | 141 | 188 | -24 | 1116 | BASILICATA |
| 16 | 40 | 344 | 1242 | 483 | 213 | 87 | 459 | 631 | -81 | 2899 | CALABRIA |
| 38 | 191 | 871 | 3729 | 1260 | 709 | 374 | 1386 | 1543 | -348 | 8435 | SICILIA |
| 29 | 41 | 332 | 1196 | 404 | 264 | 120 | 409 | 595 | -115 | 2985 | SARDEGNA |
| - | - | - | - | - | - | - | - | - | - | - | EXTRA REGIO |

C 2. (fortsat/noch/continued/suite/seguito/vervolg)

Mio HFL/Mio BFR/Mio LFR/Mio UKL/Mio IRL/Mio DKR

| MACE-CLIO (R6) & (RR17) | 01 | 06 | 30 | 13 | 15 | 17 | 24 | 28 | 36 | 42 |
|----------------------------------|-------|-------|--------|-------|-------|-------|--------|-------|-------|-------|
| ----- | | | | | | | | | | |
| NETHERLAND | 11190 | 17940 | 51870 | 2420 | 2440 | 7320 | 15280 | 3750 | 9230 | 2710 |
| NOORD-NEDERLAND | 2193 | 11210 | 4692 | 110 | 221 | 552 | 1346 | 297 | 1223 | 126 |
| GROENINGEN | 670 | 10156 | 2057 | 85 | 93 | 343 | 510 | 117 | 438 | 57 |
| FRIESLAND | 951 | 389 | 1503 | 25 | 72 | 13 | 467 | 119 | 527 | 45 |
| DRENTHE | 572 | 665 | 1132 | - | 56 | 196 | 369 | 61 | 258 | 24 |
| OOST-NEDERLAND | 2489 | 1134 | 9385 | 141 | 633 | 668 | 2866 | 319 | 1744 | 853 |
| OVERIJSSSEL | 1194 | 540 | 4091 | 16 | 185 | 225 | 1415 | 139 | 636 | 604 |
| GELDERLAND | 1295 | 594 | 5294 | 125 | 448 | 443 | 1451 | 180 | 1108 | 249 |
| WEST-NEDERLAND | 4593 | 4440 | 23246 | 1905 | 698 | 4270 | 5470 | 2400 | 4082 | 565 |
| UTRECHT | 397 | 353 | 2421 | 88 | 106 | 339 | 728 | 42 | 456 | 146 |
| NOORD-HOLLAND | 1360 | 1248 | 8544 | 1421 | 129 | 828 | 1897 | 635 | 1570 | 287 |
| ZUID-HOLLAND | 2135 | 2480 | 10561 | 290 | 413 | 2279 | 2577 | 1517 | 1896 | 105 |
| ZEELAND | 701 | 359 | 1720 | 106 | 50 | 824 | 268 | 206 | 160 | 27 |
| ZUID-NEDERLAND | 1915 | 1156 | 14547 | 264 | 888 | 1830 | 5598 | 734 | 2181 | 1166 |
| NOORD-BRABANT | 1270 | 748 | 9769 | 202 | 309 | 763 | 4089 | 518 | 1838 | 921 |
| LIMBURG | 645 | 408 | 4778 | 62 | 579 | 1067 | 1509 | 216 | 343 | 245 |
| EXTRA REGIO | - | - | - | - | - | - | - | - | - | - |
| ----- | | | | | | | | | | |
| BELGIQUE/BELGIE | 79023 | 93850 | 625992 | 57119 | 40376 | 64496 | 167362 | 51983 | 87111 | 66703 |
| VLAAMS GEWEST/REGION FLAMANDE | : | : | : | : | : | : | : | : | : | : |
| REGION WALLONNE/WAALS GEWEST | : | : | : | : | : | : | : | : | : | : |
| REG. BRUXELLOISE/BRUSSELS GEM. | : | : | : | : | : | : | : | : | : | : |
| ANTWERPEN/ANVERS | : | : | : | : | : | : | : | : | : | : |
| BRABANT | : | : | : | : | : | : | : | : | : | : |
| HAINAUT/HENEGOUWEN | : | : | : | : | : | : | : | : | : | : |
| LIEGE/LUIK | : | : | : | : | : | : | : | : | : | : |
| LIMBURG/LIMBOURG | : | : | : | : | : | : | : | : | : | : |
| LUXEMBOURG/LUXEMBURG | : | : | : | : | : | : | : | : | : | : |
| NAMUR/NAMEN | : | : | : | : | : | : | : | : | : | : |
| OOST-VLAANDEREN/FLANDRE ORIENT | : | : | : | : | : | : | : | : | : | : |
| WEST-VLAANDEREN/FLANDRE OCCIDE | : | : | : | : | : | : | : | : | : | : |
| EXTRA REGIO | : | : | : | : | : | : | : | : | : | : |
| ----- | | | | | | | | | | |
| LUXEMBOURG (GRAND-DUCHE) | 3205 | 2440 | 32109 | 17389 | 1362 | 1729 | 3846 | 496 | 2431 | 249 |
| ----- | | | | | | | | | | |
| UNITED KINGDOM | 3066 | 5377 | 29033 | 1646 | 1836 | 2667 | 9000 | 3422 | 3310 | 2545 |
| NORTH | 167 | 390 | 1919 | 167 | 119 | 384 | 545 | 228 | 146 | 135 |
| YORKSHIRE AND HUMBERSIDE | 293 | 699 | 2801 | 321 | 286 | 248 | 752 | 166 | 304 | 421 |
| EAST MIDLANDS | 280 | 547 | 2200 | 141 | 204 | 157 | 632 | 179 | 244 | 435 |
| EAST ANGLIA | 303 | 88 | 814 | 5 | 32 | 55 | 217 | 85 | 197 | 41 |
| SOUTH EAST | 462 | 1107 | 7152 | 82 | 265 | 640 | 2629 | 864 | 681 | 274 |
| SOUTH WEST | 345 | 316 | 1738 | 18 | 73 | 72 | 478 | 299 | 272 | 130 |
| WEST MIDLANDS | 209 | 371 | 3747 | 422 | 336 | 89 | 1509 | 698 | 237 | 126 |
| NORTH WEST | 156 | 461 | 4181 | 62 | 260 | 673 | 1056 | 488 | 504 | 504 |
| WALES | 219 | 435 | 1338 | 290 | 97 | 116 | 356 | 80 | 68 | 95 |
| SCOTLAND | 486 | 454 | 2533 | 137 | 126 | 199 | 748 | 265 | 504 | 230 |
| NORTHERN IRELAND | 147 | 55 | 608 | 0 | 39 | 35 | 79 | 70 | 154 | 155 |
| EXTRA REGIO | - | 453 | - | - | - | - | - | - | - | - |
| ----- | | | | | | | | | | |
| IRELAND | 672 | 114 | 1024 | 29 | 118 | 86 | 159 | 52 | 319 | 125 |
| ----- | | | | | | | | | | |
| DANMARK | 12243 | 3920 | 43058 | 356 | 3127 | 2812 | 12299 | 2968 | 9087 | 3294 |
| HOVEDSTADSREGIONEN | 514 | 662 | 16759 | 210 | 1176 | 1904 | 4674 | 1122 | 3035 | 507 |
| BST FOR STOREBAELT, EK, HOVEDST. | 2081 | 1585 | 4180 | 21 | 487 | 163 | 1156 | 258 | 1144 | 159 |
| VEST FOR STOREBAELT | 9648 | 1673 | 22120 | 125 | 1464 | 745 | 6469 | 1589 | 4908 | 2629 |
| EXTRA REGIO | - | - | - | - | - | - | - | - | - | - |

C 2. (fortsat/noch/continued/suite/seguito/vervolg)

Mio HFL/Mio BFR/Mio LFR/Mio UKL/Mio IRL/Mio DKR

| 47 | 50 | 53 | 68 | 58 | 60 | 69 | 74 | 86 | 99 | TOTAL | NACE-CLIO (R6) & (RR17) |
|-------|-------|--------|---------|--------|--------|-------|--------|--------|--------|---------|----------------------------------|
| 4740 | 3980 | 14730 | 94880 | 29920 | 17310 | 9830 | 37820 | 34260 | -7470 | 217400 | NEDERLAND |
| 426 | 391 | 1446 | 7768 | 2461 | 1250 | 713 | 3344 | 3141 | -549 | 29901 | NOORD-NEDERLAND |
| 265 | 149 | 530 | 3225 | 997 | 623 | 267 | 1338 | 1300 | -198 | 17740 | GRONINGEN |
| 85 | 150 | 544 | 2709 | 835 | 406 | 323 | 1145 | 1023 | -253 | 6866 | FRIESLAND |
| 76 | 92 | 372 | 1834 | 629 | 221 | 123 | 861 | 818 | -98 | 5295 | DRENTHE |
| 912 | 1249 | 2575 | 14418 | 4774 | 1906 | 1450 | 6288 | 6687 | -1241 | 35447 | OOST-NEDERLAND |
| 272 | 599 | 890 | 5053 | 1772 | 740 | 449 | 2092 | 2083 | -417 | 13434 | OVERIJSSSEL |
| 640 | 650 | 1685 | 9365 | 3002 | 1166 | 1001 | 4196 | 4604 | -824 | 22013 | GELDERLAND |
| 2490 | 1366 | 6429 | 56711 | 17187 | 11887 | 6217 | 21420 | 17481 | -4524 | 108376 | WEST-NEDERLAND |
| 274 | 242 | 877 | 7028 | 2223 | 985 | 828 | 2992 | 2717 | -498 | 13295 | UTRECHT |
| 1333 | 444 | 2150 | 21481 | 6566 | 3902 | 2956 | 8057 | 6204 | -2349 | 38638 | NOORD-HOLLAND |
| 840 | 644 | 2999 | 26387 | 7781 | 6610 | 2309 | 9687 | 7863 | -1560 | 50865 | ZUID-HOLLAND |
| 43 | 36 | 403 | 1815 | 617 | 390 | 124 | 684 | 697 | -117 | 5578 | ZEELAND |
| 912 | 974 | 2892 | 15983 | 5498 | 2267 | 1450 | 6768 | 6343 | -1156 | 41680 | ZUID-NEDERLAND |
| 484 | 645 | 1924 | 10551 | 3651 | 1416 | 1031 | 4453 | 4365 | -837 | 27790 | NOORD-BRABANT |
| 428 | 329 | 968 | 5432 | 1847 | 851 | 419 | 2315 | 1978 | -319 | 13890 | LIMBURG |
| - | - | 1388 | - | - | - | - | - | 608 | - | 1996 | EXTRA REGIO |
| 35272 | 55570 | 183550 | 1102764 | 424834 | 246049 | 94818 | 337063 | 357787 | -80914 | 2360179 | BELGIQUE/BELGIE |
| : | : | : | : | : | : | : | : | : | -45437 | : | VLAAMS GEWEST/REGION FLAMANDE |
| : | : | : | : | : | : | : | : | : | -21941 | : | REGION WALLONNE/WAALS GEWEST |
| : | : | : | : | : | : | : | : | : | -13536 | : | REG. BRUXELLOISE/BRUSSELS GEW. |
| : | : | : | : | : | : | : | : | : | -15651 | : | ANTWERPEN/ANVERS |
| : | : | : | : | : | : | : | : | : | -21354 | : | BRABANT |
| : | : | : | : | : | : | : | : | : | -8373 | : | HAINAUT/HENEGOUWEN |
| : | : | : | : | : | : | : | : | : | -7949 | : | LIEGE/LUIK |
| : | : | : | : | : | : | : | : | : | -5108 | : | LIMBURG/LIMBOURG |
| : | : | : | : | : | : | : | : | : | -1373 | : | LUXEMBOURG/LUXEMBURG |
| : | : | : | : | : | : | : | : | : | -2527 | : | NAMUR/NAMEN |
| : | : | : | : | : | : | : | : | : | -9874 | : | OOST-VLAANDEREN/FLANDRE ORIENT |
| : | : | : | : | : | : | : | : | : | -8705 | : | WEST-VLAANDEREN/FLANDRE OCCIDE |
| : | : | : | : | : | : | : | : | : | - | : | EXTRA REGIO |
| 828 | 3779 | 8724 | 53955 | 14112 | 7905 | 17806 | 14132 | 11635 | -21805 | 90263 | LUXEMBOURG (GRAND-DUCHE) |
| 2456 | 2151 | 7959 | 52322 | 14600 | 10572 | : | : | 18569 | -4849 | 111477 | UNITED KINGDOM |
| 103 | 92 | 520 | 2165 | 694 | 447 | : | : | 904 | -134 | 5931 | NORTH |
| 133 | 171 | 627 | 3695 | 1209 | 772 | : | : | 1377 | -257 | 9235 | YORKSHIRE AND HUMBERSIDE |
| 121 | 88 | 484 | 2677 | 870 | 491 | : | : | 1013 | -177 | 7024 | EAST MIDLANDS |
| 77 | 105 | 267 | 1482 | 438 | 284 | : | : | 555 | -123 | 3386 | EAST ANGLIA |
| 1164 | 553 | 2402 | 22219 | 5279 | 4588 | : | : | 6472 | -2629 | 37184 | SOUTH EAST |
| 161 | 236 | 588 | 3515 | 1049 | 569 | : | : | 1543 | -276 | 7769 | SOUTH WEST |
| 114 | 217 | 645 | 3978 | 1256 | 678 | : | : | 1368 | -306 | 10012 | WEST MIDLANDS |
| 318 | 317 | 787 | 5706 | 1741 | 1232 | : | : | 1842 | -449 | 12683 | NORTH WEST |
| 49 | 188 | 398 | 1896 | 561 | 411 | : | : | 882 | -110 | 5059 | WALES |
| 192 | 132 | 988 | 4249 | 1221 | 958 | : | : | 1787 | -323 | 10175 | SCOTLAND |
| 25 | 53 | 253 | 741 | 282 | 142 | : | : | 596 | -65 | 2336 | NORTHERN IRELAND |
| - | - | - | - | - | - | - | - | 232 | - | 685 | EXTRA REGIO |
| 73 | 62 | 336 | 1376 | 522 | 292 | 160 | 401 | 707 | -115 | 3924 | IRELAND |
| 4732 | 4383 | 22411 | 103751 | 40635 | 18562 | 9079 | 35475 | 45210 | -8743 | 221850 | DANMARK |
| 2479 | 1653 | 7822 | : | : | : | : | : | : | : | 88740 | HOVEDSTADSREGIONEN |
| 398 | 394 | 2644 | : | : | : | : | : | : | : | 22407 | ØST FOR STOREBAELT, EK, HOVEDST, |
| 1854 | 2337 | 11945 | : | : | : | : | : | : | : | 110703 | VEST FOR STOREBAELT |
| - | - | - | - | - | - | - | - | - | - | - | EXTRA REGIO |

C3. Løn- og personaleudgifter efter brancher — 1976

Einkommen aus unselbständiger Arbeit nach Produktionsbereichen — 1976

Compensation of employees by branches — 1976

Rémunération des salariés par branches — 1976

Redditi da lavoro dipendente per branche — 1976

Beloning van werknemers per branches — 1976

Mio DM

| NACE-CLIO (R6) & (RR17) | 01 | 06 | 30 | 13 | 15 | 17 | 24 | 28 | 36 | 42 |
|-------------------------|-------|--------|---------|----|----|----|----|----|----|----|
| BR DEUTSCHLAND | 5346* | 19232* | 248841* | : | : | : | : | : | : | : |
| SCHLESWIG-HOLSTEIN | 376 | 427 | 6265 | : | : | : | : | : | : | : |
| HAMBURG | 101 | 720 | 6233 | : | : | : | : | : | : | : |
| NIEDERSACHSEN | 945 | 1488 | 23021 | : | : | : | : | : | : | : |
| BRAUNSCHWEIG | : | : | : | : | : | : | : | : | : | : |
| HAUNOVER | : | : | : | : | : | : | : | : | : | : |
| LUENEBURG | : | : | : | : | : | : | : | : | : | : |
| WESER-EMS | : | : | : | : | : | : | : | : | : | : |
| BREMEN | : | 173 | 3231 | : | : | : | : | : | : | : |
| NORDRHEIN-WESTFALEN | 879 | 10445 | 73316 | : | : | : | : | : | : | : |
| DUESSELDORF | : | : | : | : | : | : | : | : | : | : |
| KOELN | : | : | : | : | : | : | : | : | : | : |
| MUENSTER | : | : | : | : | : | : | : | : | : | : |
| DETMOLD | : | : | : | : | : | : | : | : | : | : |
| ARNSBERG | : | : | : | : | : | : | : | : | : | : |
| HESSEN | 485 | 945 | 22936 | : | : | : | : | : | : | : |
| DARMSTADT | : | : | : | : | : | : | : | : | : | : |
| KASSEL | : | : | : | : | : | : | : | : | : | : |
| RHEINLAND-PFALZ | 363 | 571 | 12373 | : | : | : | : | : | : | : |
| KOBLENZ | : | : | : | : | : | : | : | : | : | : |
| TRIER | : | : | : | : | : | : | : | : | : | : |
| RHEINHESSEN-PFALZ | : | : | : | : | : | : | : | : | : | : |
| BADEN-WUERTTEMBERG | 906 | 1401 | 49433 | : | : | : | : | : | : | : |
| STUTTGART | : | : | : | : | : | : | : | : | : | : |
| KARLSRUHE | : | : | : | : | : | : | : | : | : | : |
| FREIBURG | : | : | : | : | : | : | : | : | : | : |
| TUEBINGEN | : | : | : | : | : | : | : | : | : | : |
| BAYERN | 956 | 1661 | 41154 | : | : | : | : | : | : | : |
| OBERBAYERN | : | : | : | : | : | : | : | : | : | : |
| NIEDERBAYERN | : | : | : | : | : | : | : | : | : | : |
| OBERPFALZ | : | : | : | : | : | : | : | : | : | : |
| OBERFRANKEN | : | : | : | : | : | : | : | : | : | : |
| MITTELFRANKEN | : | : | : | : | : | : | : | : | : | : |
| UNTERFRANKEN | : | : | : | : | : | : | : | : | : | : |
| SCHWAEBEN | : | : | : | : | : | : | : | : | : | : |
| SAARLAND | 45 | 1011 | 4384 | : | : | : | : | : | : | : |
| BERLIN (WEST) | 57 | 390 | 6495 | : | : | : | : | : | : | : |
| EXTRA REGIO | - | - | - | - | - | - | - | - | - | - |

C 3. (fortsat/noch/continued/suite/seguito/vervolg)

Mio DM

| 47 | 50 | 53 | 68 | 58 | 60 | 69 | 74 | 86 | TOTAL | NACE-CL10 (R6) & (RR17) |
|----|----|--------|---------|----|----|----|----|---------|---------|-------------------------|
| : | : | 34935< | 175194< | : | : | : | : | 141622> | 625170> | BR DEUTSCHLAND |
| : | : | 1479 | 5953 | : | : | : | : | 7225 | 21725 | SCHLESWIG-HOLSTEIN |
| : | : | 1303 | 13067 | : | : | : | : | 5501 | 26925 | HAMBURG |
| : | : | 4120 | 16767 | : | : | : | : | 17643 | 63984 | NIEDERSACHSEN |
| : | : | : | : | : | : | : | : | : | : | BRAUNSCHWEIG |
| : | : | : | : | : | : | : | : | : | : | HANNOVER |
| : | : | : | : | : | : | : | : | : | : | LUENENBURG |
| : | : | : | : | : | : | : | : | : | : | WESER-EMS |
| : | : | 460 | 3972 | : | : | : | : | 2105 | 10174 | BREMEN |
| : | : | 9295 | 46734 | : | : | : | : | 36037 | 176706 | NORDRHEIN-WESTFALEN |
| : | : | : | : | : | : | : | : | : | : | DUESSELDORF |
| : | : | : | : | : | : | : | : | : | : | KOELN |
| : | : | : | : | : | : | : | : | : | : | MUENSTER |
| : | : | : | : | : | : | : | : | : | : | DETMOLD |
| : | : | : | : | : | : | : | : | : | : | ARNSBERG |
| : | : | 3134 | 20183 | : | : | : | : | 12958 | 60641 | HESSEN |
| : | : | : | : | : | : | : | : | : | : | DARMSTADT |
| : | : | : | : | : | : | : | : | : | : | KASSEL |
| : | : | 1807 | 7741 | : | : | : | : | 8360 | 31215 | RHEINLAND-PFALZ |
| : | : | : | : | : | : | : | : | : | : | KOBLENZ |
| : | : | : | : | : | : | : | : | : | : | TRIER |
| : | : | : | : | : | : | : | : | : | : | RHEINHESSEN-PFALZ |
| : | : | 5261 | 24754 | : | : | : | : | 19183 | 100938 | BADEN-WUERTTEMBERG |
| : | : | : | : | : | : | : | : | : | : | STUTTGART |
| : | : | : | : | : | : | : | : | : | : | KARLSRUHE |
| : | : | : | : | : | : | : | : | : | : | FREIBURG |
| : | : | : | : | : | : | : | : | : | : | TUEBINGEN |
| : | : | 6083 | 27057 | : | : | : | : | 22914 | 99825 | BAYERN |
| : | : | : | : | : | : | : | : | : | : | OBERBAYERN |
| : | : | : | : | : | : | : | : | : | : | NIEDERBAYERN |
| : | : | : | : | : | : | : | : | : | : | OBERPFALZ |
| : | : | : | : | : | : | : | : | : | : | OBERFRANKEN |
| : | : | : | : | : | : | : | : | : | : | MITTELFRANKEN |
| : | : | : | : | : | : | : | : | : | : | UNTERFRANKEN |
| : | : | : | : | : | : | : | : | : | : | SCHWABEN |
| : | : | 545 | 2584 | : | : | : | : | 2303 | 10872 | SAARLAND |
| : | : | 1448 | 6382 | : | : | : | : | 7393 | 22165 | BERLIN (WEST) |
| - | - | - | - | - | - | - | - | - | - | EXTRA REGIO |

| NACE-CLIO (R6) & (RR17) | 01 | 06 | 30 | 13 | 15 | 17 | 24 | 28 | 36 | 42 |
|----------------------------|------|------|-------|------|------|------|------|------|------|------|
| FRANCE | : | : | : | : | : | : | : | : | : | : |
| ILE DE FRANCE | : | : | : | : | : | : | : | : | : | : |
| BASSIN PARISIEN | : | : | : | : | : | : | : | : | : | : |
| CHAMPAGNE-ARDENNE | : | : | : | : | : | : | : | : | : | : |
| PICARDIE | : | : | : | : | : | : | : | : | : | : |
| HAUTE-NORMANDIE | : | : | : | : | : | : | : | : | : | : |
| CENTRE | : | : | : | : | : | : | : | : | : | : |
| BASSE-NORMANDIE | : | : | : | : | : | : | : | : | : | : |
| BOURGOGNE | : | : | : | : | : | : | : | : | : | : |
| NORD - PAS-DE-CALAIS | : | : | : | : | : | : | : | : | : | : |
| EST | : | : | : | : | : | : | : | : | : | : |
| LORRAINE | : | : | : | : | : | : | : | : | : | : |
| ALSACE | : | : | : | : | : | : | : | : | : | : |
| FRANCHE-COMTE | : | : | : | : | : | : | : | : | : | : |
| OUEST | : | : | : | : | : | : | : | : | : | : |
| PAYS DE LA LOIRE | : | : | : | : | : | : | : | : | : | : |
| BRETAGNE | : | : | : | : | : | : | : | : | : | : |
| POITOU-CHARENTES | : | : | : | : | : | : | : | : | : | : |
| SUD-OUEST | : | : | : | : | : | : | : | : | : | : |
| AQUITAINE | : | : | : | : | : | : | : | : | : | : |
| MIDI-PYRENEES | : | : | : | : | : | : | : | : | : | : |
| LIMOUSIN | : | : | : | : | : | : | : | : | : | : |
| CENTRE-EST | : | : | : | : | : | : | : | : | : | : |
| RHONE-ALPES | : | : | : | : | : | : | : | : | : | : |
| AUVERGNE | : | : | : | : | : | : | : | : | : | : |
| MEDITERRANEE | : | : | : | : | : | : | : | : | : | : |
| LANGUEDOC-ROUSSILLON | : | : | : | : | : | : | : | : | : | : |
| PROVENCE-ALPES-COTE D'AZUR | : | : | : | : | : | : | : | : | : | : |
| CORSE | : | : | : | : | : | : | : | : | : | : |
| EXTRA REGIO | : | : | : | : | : | : | : | : | : | : |
| ITALIA | 3641 | 1995 | 32441 | 2287 | 2291 | 2737 | 8743 | 2875 | 2770 | 5488 |
| NORD OVEST | 75 | 367 | 6303 | 607 | 235 | 374 | 1869 | 1272 | 346 | 720 |
| PIEMONTE | 52 | 230 | 5150 | 315 | 164 | 275 | 1573 | 1119 | 260 | 664 |
| VALLE D'AOSTA | 3 | 11 | 85 | 59 | 3 | 7 | 3 | 0 | 5 | 7 |
| LIGURIA | 20 | 127 | 1068 | 233 | 69 | 93 | 293 | 154 | 81 | 50 |
| LOMBARDIA | 166 | 315 | 10266 | 632 | 367 | 1082 | 3562 | 586 | 613 | 1730 |
| NORD EST | 179 | 223 | 3879 | 227 | 299 | 259 | 984 | 219 | 319 | 793 |
| TRENTINO-ALTO ADIGE | 29 | 25 | 459 | 52 | 33 | 31 | 91 | 32 | 63 | 43 |
| VENETO | 130 | 158 | 2618 | 116 | 222 | 198 | 631 | 95 | 186 | 660 |
| FRIULI-VENEZIA GIULIA | 21 | 40 | 802 | 59 | 44 | 30 | 262 | 92 | 69 | 90 |
| EMILIA-ROMAGNA | 311 | 135 | 2750 | 38 | 427 | 190 | 801 | 123 | 449 | 359 |
| CENTRO | 245 | 234 | 3400 | 275 | 364 | 239 | 498 | 177 | 295 | 990 |
| TOSCANA | 155 | 161 | 2377 | 196 | 280 | 156 | 338 | 136 | 167 | 758 |
| UMBRIA | 41 | 32 | 459 | 76 | 39 | 59 | 60 | 7 | 85 | 81 |
| MARCHE | 50 | 41 | 564 | 4 | 46 | 24 | 99 | 35 | 43 | 151 |
| LAZIO | 124 | 170 | 1623 | 31 | 142 | 194 | 410 | 47 | 159 | 181 |
| CAMPANIA | 395 | 134 | 1467 | 140 | 96 | 84 | 289 | 261 | 213 | 238 |
| ABRUZZI-MOLISE | 50 | 46 | 396 | 11 | 70 | 18 | 83 | 32 | 47 | 91 |
| ABRUZZI | 32 | 40 | 337 | 9 | 62 | 18 | 81 | 10 | 38 | 77 |
| MOLISE | 19 | 7 | 59 | 2 | 8 | 1 | 2 | 21 | 8 | 14 |
| SUD | 1201 | 136 | 1256 | 249 | 137 | 115 | 119 | 97 | 176 | 223 |
| FUGLIA | 886 | 81 | 986 | 235 | 98 | 69 | 94 | 90 | 133 | 159 |
| BASILICATA | 70 | 14 | 114 | 4 | 14 | 27 | 12 | 3 | 14 | 30 |
| CALABRIA | 245 | 42 | 156 | 10 | 26 | 19 | 13 | 3 | 28 | 34 |
| SICILIA | 804 | 152 | 827 | 8 | 123 | 147 | 102 | 60 | 114 | 132 |
| SARDEGNA | 91 | 83 | 272 | 70 | 30 | 35 | 28 | 2 | 40 | 30 |
| EXTRA REGIO | - | - | - | - | - | - | - | - | - | - |

C 3. (fortsat/noch/continued/suite/seguito/vervolg)

Mio FF/Mrd LIT

| 47 | 50 | 53 | 68 | 58 | 60 | 69 | 74 | 86 | TOTAL | NACE-CLIO (R6) & (RR17) |
|------|------|------|-------|------|------|------|------|-------|-------|----------------------------|
| : | : | : | : | : | : | : | : | : | : | FRANCE |
| : | : | : | : | : | : | : | : | : | : | ILE DE FRANCE |
| : | : | : | : | : | : | : | : | : | : | BASSIN PARISIEN |
| : | : | : | : | : | : | : | : | : | : | CHAMPAGNE-ARDENNE |
| : | : | : | : | : | : | : | : | : | : | FICARDIE |
| : | : | : | : | : | : | : | : | : | : | HAUTE-NORMANDIE |
| : | : | : | : | : | : | : | : | : | : | CENTRE |
| : | : | : | : | : | : | : | : | : | : | BASSE-NORMANDIE |
| : | : | : | : | : | : | : | : | : | : | BOURGOGNE |
| : | : | : | : | : | : | : | : | : | : | NORD - PAS-DE-CALAIS |
| : | : | : | : | : | : | : | : | : | : | EST |
| : | : | : | : | : | : | : | : | : | : | LORRAINE |
| : | : | : | : | : | : | : | : | : | : | ALSACE |
| : | : | : | : | : | : | : | : | : | : | FRANCHE-COMTE |
| : | : | : | : | : | : | : | : | : | : | QUEST |
| : | : | : | : | : | : | : | : | : | : | PAYS DE LA LOIRE |
| : | : | : | : | : | : | : | : | : | : | BRETAGNE |
| : | : | : | : | : | : | : | : | : | : | POITOU-CHARENTES |
| : | : | : | : | : | : | : | : | : | : | SUD-OUEST |
| : | : | : | : | : | : | : | : | : | : | AQUITAINE |
| : | : | : | : | : | : | : | : | : | : | MIDI-PYRENEES |
| : | : | : | : | : | : | : | : | : | : | LIMOUSIN |
| : | : | : | : | : | : | : | : | : | : | CENTRE-EST |
| : | : | : | : | : | : | : | : | : | : | RHONE-ALPES |
| : | : | : | : | : | : | : | : | : | : | AUVERGNE |
| : | : | : | : | : | : | : | : | : | : | MEDITERRAHEE |
| : | : | : | : | : | : | : | : | : | : | LANGUEDOC-ROUSSILLON |
| : | : | : | : | : | : | : | : | : | : | PROVENCE-ALPES-COTE D'AZUR |
| : | : | : | : | : | : | : | : | : | : | CORSE |
| : | : | : | : | : | : | : | : | : | : | EXTRA REGIO |
| 1876 | 3374 | 6954 | 23964 | 7639 | 6935 | 5022 | 4368 | 17958 | 86953 | ITALIA |
| 281 | 597 | 725 | 3423 | 1032 | 1184 | 640 | 566 | 1892 | 12784 | NORD OVEST |
| 251 | 531 | 496 | 1992 | 651 | 549 | 422 | 370 | 1163 | 9083 | PIEMONTE |
| 0 | 2 | 21 | 49 | 20 | 14 | 6 | 10 | 51 | 220 | VALLE D'AOSTA |
| 31 | 64 | 208 | 1382 | 362 | 622 | 212 | 186 | 678 | 3482 | LIGURIA |
| 688 | 1007 | 1077 | 5237 | 2073 | 1009 | 1262 | 892 | 2185 | 19246 | LOMBARDIA |
| 243 | 537 | 788 | 2806 | 1094 | 801 | 481 | 429 | 2177 | 10052 | NORD EST |
| 37 | 77 | 106 | 431 | 198 | 96 | 64 | 73 | 358 | 1409 | TRENTINO-ALTO ADIGE |
| 152 | 357 | 529 | 1727 | 694 | 455 | 315 | 262 | 1272 | 6434 | VENETO |
| 55 | 103 | 152 | 648 | 201 | 251 | 102 | 94 | 547 | 2209 | FRIULI-VENEZIA GIULIA |
| 108 | 256 | 508 | 1804 | 700 | 438 | 371 | 295 | 1249 | 6757 | EMILIA-ROMAGNA |
| 157 | 405 | 674 | 2229 | 748 | 635 | 452 | 395 | 1949 | 8732 | CENTRO |
| 108 | 239 | 384 | 1560 | 524 | 441 | 316 | 279 | 1216 | 5853 | TOSCANA |
| 24 | 29 | 105 | 250 | 80 | 75 | 52 | 43 | 273 | 1160 | UMBRIA |
| 25 | 137 | 186 | 420 | 144 | 119 | 84 | 73 | 460 | 1720 | MARCHE |
| 262 | 198 | 697 | 3626 | 843 | 1157 | 921 | 705 | 2612 | 8852 | LAZIO |
| 41 | 105 | 588 | 1502 | 336 | 590 | 249 | 327 | 1425 | 5510 | CAMPANIA |
| 13 | 31 | 179 | 325 | 95 | 105 | 54 | 71 | 483 | 1480 | ABRUZZI-MOLISE |
| 13 | 29 | 138 | 274 | 80 | 89 | 46 | 59 | 382 | 1202 | ABRUZZI |
| 0 | 3 | 41 | 51 | 15 | 16 | 8 | 12 | 101 | 278 | MOLISE |
| 38 | 103 | 882 | 1279 | 327 | 422 | 201 | 328 | 1920 | 6673 | SUD |
| 32 | 77 | 428 | 829 | 233 | 239 | 131 | 226 | 1118 | 4328 | PUGLIA |
| 2 | 9 | 118 | 92 | 23 | 29 | 15 | 26 | 184 | 593 | BASILICATA |
| 5 | 18 | 335 | 358 | 71 | 154 | 56 | 76 | 618 | 1753 | CALABRIA |
| 28 | 114 | 610 | 1327 | 279 | 437 | 323 | 289 | 1486 | 5207 | SICILIA |
| 15 | 21 | 227 | 405 | 112 | 156 | 67 | 70 | 582 | 1659 | SARDEGNA |
| - | - | - | - | - | - | - | - | - | - | EXTRA REGIO |

C 3. (fortsat/noch/continued/suite/seguito/vervolg)

Mio HFL/Mio BFR/Mio LFR/Mio UKL/Mio IRL/Mio DKR

| NACE-CL10 (R6) & (RR17) | 01 | 06 | 30 | 13 | 15 | 17 | 24 | 28 | 36 | 42 |
|----------------------------------|------|-------|--------|-------|-------|-------|--------|-------|-------|-------|
| <hr/> | | | | | | | | | | |
| NEDERLAND | 1840 | 2820 | 35850 | 1590 | 1550 | 3920 | 11220 | 2830 | 5880 | 2360 |
| NOORD-NEDERLAND | 234 | 370 | 3426 | 62 | 156 | 325 | 1037 | 231 | 838 | 124 |
| GRONINGEN | 89 | 176 | 1366 | 44 | 74 | 106 | 388 | 79 | 270 | 61 |
| FRIESLAND | 99 | 80 | 1185 | 18 | 44 | 15 | 362 | 111 | 407 | 42 |
| DRENTHE | 46 | 114 | 875 | - | 38 | 204 | 287 | 41 | 161 | 21 |
| OOST-NEDERLAND | 311 | 370 | 6694 | 103 | 365 | 515 | 2157 | 219 | 1054 | 772 |
| OVERIJSEL | 113 | 148 | 2836 | 12 | 103 | 138 | 1044 | 77 | 399 | 542 |
| GELDERLAND | 198 | 222 | 3858 | 91 | 262 | 377 | 1113 | 142 | 655 | 230 |
| WEST-NEDERLAND | 1013 | 1691 | 15454 | 1236 | 469 | 2056 | 4080 | 1855 | 2374 | 445 |
| UTRECHT | 69 | 135 | 1776 | 49 | 68 | 173 | 569 | 31 | 324 | 105 |
| NOORD-HOLLAND | 264 | 503 | 5894 | 1019 | 75 | 523 | 1415 | 501 | 869 | 221 |
| ZUID-HOLLAND | 598 | 943 | 6918 | 126 | 295 | 1094 | 1895 | 1177 | 1077 | 94 |
| ZEELAND | 82 | 110 | 866 | 42 | 31 | 266 | 201 | 146 | 104 | 25 |
| ZUID-NEDERLAND | 282 | 389 | 10276 | 189 | 560 | 1024 | 3946 | 525 | 1614 | 1019 |
| NOORD-BRABANT | 201 | 242 | 7060 | 143 | 188 | 355 | 3016 | 357 | 1388 | 796 |
| LIMBURG | 81 | 147 | 3216 | 46 | 372 | 669 | 930 | 168 | 226 | 223 |
| EXTRA REGIO | - | - | - | - | - | - | - | - | - | - |
| <hr/> | | | | | | | | | | |
| BELGIQUE/BELGIE | 3730 | 49613 | 479627 | 61035 | 33690 | 43267 | 123339 | 43152 | 52151 | 53074 |
| VLAAMS GEWEST/REGION FLAMANDE | : | : | : | : | : | : | : | : | : | : |
| REGION WALLONNE/WAALS GEWEST | : | : | : | : | : | : | : | : | : | : |
| REG. BRUXELLOISE/BRUSSELS GEW. | : | : | : | : | : | : | : | : | : | : |
| ANTWERPEN/ANVERS | : | : | : | : | : | : | : | : | : | : |
| BRABANT | : | : | : | : | : | : | : | : | : | : |
| HAINAUT/HEHEGOUWEN | : | : | : | : | : | : | : | : | : | : |
| LIEGE/LUIK | : | : | : | : | : | : | : | : | : | : |
| LIMBURG/LIMBOURG | : | : | : | : | : | : | : | : | : | : |
| LUXEMBOURG/LUXEMBURG | : | : | : | : | : | : | : | : | : | : |
| NAMUR/NAMEN | : | : | : | : | : | : | : | : | : | : |
| OOST-VLAANDEREN/FLANDRE ORIENT | : | : | : | : | : | : | : | : | : | : |
| WEST-VLAANDEREN/FLANDRE OCCIDE | : | : | : | : | : | : | : | : | : | : |
| EXTRA REGIO | : | : | : | : | : | : | : | : | : | : |
| <hr/> | | | | | | | | | | |
| LUXEMBOURG (GRAND-DUCHE) | 88 | 813 | 24019 | 13994 | 1065 | 1062 | 3095 | 326 | 1386 | 186 |
| <hr/> | | | | | | | | | | |
| UNITED KINGDOM | 1005 | 2545 | 23320 | 1542 | 1049 | 1606 | 7805 | 3427 | 2000 | 2211 |
| NORTH | 45 | 238 | 1499 | 157 | 68 | 217 | 474 | 233 | 75 | 126 |
| YORKSHIRE AND HUMBERSIDE | 94 | 440 | 2259 | 312 | 151 | 136 | 671 | 168 | 217 | 370 |
| EAST MIDLANDS | 91 | 366 | 1833 | 132 | 124 | 106 | 543 | 179 | 144 | 399 |
| EAST ANGLIA | 101 | 35 | 585 | 6 | 19 | 31 | 182 | 82 | 118 | 31 |
| SOUTH EAST | 176 | 424 | 5825 | 81 | 151 | 404 | 2250 | 864 | 419 | 229 |
| SOUTH WEST | 123 | 141 | 1355 | 18 | 36 | 51 | 432 | 300 | 173 | 100 |
| WEST MIDLANDS | 73 | 193 | 3285 | 382 | 219 | 60 | 1305 | 695 | 169 | 115 |
| NORTH WEST | 47 | 204 | 3259 | 58 | 134 | 413 | 901 | 486 | 300 | 447 |
| WALES | 69 | 241 | 1035 | 269 | 50 | 60 | 323 | 82 | 46 | 78 |
| SCOTLAND | 142 | 226 | 1955 | 129 | 81 | 110 | 655 | 269 | 256 | 200 |
| NORTHERN IRELAND | 44 | 37 | 432 | 0 | 16 | 17 | 70 | 70 | 83 | 115 |
| EXTRA REGIO | - | - | - | - | - | - | - | - | - | - |
| <hr/> | | | | | | | | | | |
| IRELAND | 49 | 55 | 684 | 20 | 81 | 39 | 98 | 48 | 197 | 97 |
| <hr/> | | | | | | | | | | |
| DANMARK | : | : | : | : | : | : | : | : | : | : |
| HOVEDSTADSREGIONEN | : | : | : | : | : | : | : | : | : | : |
| BST FOR STOREBAELT, EK, HOVEDST. | : | : | : | : | : | : | : | : | : | : |
| VEST FOR STOREBAELT | : | : | : | : | : | : | : | : | : | : |
| EXTRA REGIO | : | : | : | : | : | : | : | : | : | : |

C 3. (fortsat/noch/continued/suite/seguito/vervolg)

Mio HFL/Mio BFR/Mio LFR/Mio UKL/Mio IRL/Mio DKR

| 47 | 50 | 53 | 68 | 58 | 60 | 69 | 74 | 86 | TOTAL | NACE-CLIO (R6) & (RR17) |
|-------|-------|--------|--------|-------|-------|-------|--------|--------|---------|----------------------------------|
| 3550 | 2950 | 12380 | 56500 | 19100 | 11180 | 6500 | 19720 | 32520 | 140700 | NETHERLAND |
| 327 | 326 | 1342 | 4516 | 1547 | 796 | 450 | 1723 | 2965 | 12740 | NOORD-NEDERLAND |
| 213 | 131 | 492 | 1913 | 624 | 401 | 171 | 717 | 1221 | 5211 | GRONINGEN |
| 65 | 121 | 505 | 1576 | 537 | 259 | 206 | 574 | 968 | 4375 | FRIESLAND |
| 49 | 74 | 345 | 1027 | 386 | 136 | 73 | 432 | 776 | 3154 | DRENTHE |
| 677 | 832 | 2388 | 8434 | 3029 | 1219 | 884 | 3302 | 6362 | 24356 | OOST-NEDERLAND |
| 174 | 347 | 825 | 2915 | 1115 | 487 | 250 | 1063 | 1972 | 8733 | OVERIJSSSEL |
| 503 | 485 | 1563 | 5519 | 1914 | 732 | 634 | 2239 | 4390 | 15623 | GELDERLAND |
| 1853 | 1086 | 5966 | 34476 | 11142 | 7688 | 4271 | 11375 | 16568 | 74531 | WEST-NEDERLAND |
| 207 | 250 | 814 | 4526 | 1455 | 786 | 583 | 1702 | 2583 | 9824 | UTRECHT |
| 942 | 329 | 1994 | 13147 | 4267 | 2715 | 1942 | 4223 | 5903 | 27467 | NOORD-HOLLAND |
| 674 | 486 | 2783 | 15784 | 5029 | 3962 | 1676 | 5117 | 7421 | 34152 | ZUID-HOLLAND |
| 30 | 21 | 375 | 1019 | 391 | 225 | 70 | 333 | 661 | 3088 | ZEELAND |
| 693 | 706 | 2684 | 9074 | 3382 | 1477 | 895 | 3320 | 6017 | 28465 | ZUID-NEDERLAND |
| 351 | 466 | 1786 | 5943 | 2281 | 885 | 621 | 2156 | 4149 | 19210 | NOORD-BRABANT |
| 342 | 240 | 898 | 3131 | 1101 | 592 | 274 | 1164 | 1868 | 9255 | LIMBURG |
| - | - | - | - | - | - | - | - | 608 | 608 | EXTRA REGIO |
| 32652 | 37267 | 124032 | 499473 | : | : | 76150 | 104879 | 350987 | 1507462 | BELGIE/BELGIE |
| : | : | : | : | : | : | : | : | : | : | VLAAMS GEWEST/REGION FLAMANDE |
| : | : | : | : | : | : | : | : | : | : | REGION WALLONNE/WAALS GEWEST |
| : | : | : | : | : | : | : | : | : | : | REG. BRUXELLOISE/BRUSSELS GEW. |
| : | : | : | : | : | : | : | : | : | : | ANTWERPEN/ANVERS |
| : | : | : | : | : | : | : | : | : | : | BRABANT |
| : | : | : | : | : | : | : | : | : | : | HAINAUT/HENEGOUWEN |
| : | : | : | : | : | : | : | : | : | : | LIEGE/LUIK |
| : | : | : | : | : | : | : | : | : | : | LIMBURG/LIMBOURG |
| : | : | : | : | : | : | : | : | : | : | LUXEMBOURG/LUXEMBURG |
| : | : | : | : | : | : | : | : | : | : | NAMUR/NAMEN |
| : | : | : | : | : | : | : | : | : | : | OOST-VLAANDEREN/FLANDRE ORIENT |
| : | : | : | : | : | : | : | : | : | : | WEST-VLAANDEREN/FLANDRE OCCIDE |
| : | : | : | : | : | : | : | : | : | : | EXTRA REGIO |
| 547 | 2357 | 6476 | 20186 | 6902 | 6264 | 4630 | 2390 | 10607 | 62189 | LUXEMBOURG (GRAND-DUCHE) |
| 1936 | 1744 | 5036 | 28403 | 10198 | 7366 | : | : | 17489 | 77798 | UNITED KINGDOM |
| 75 | 74 | 381 | 1121 | 449 | 297 | : | : | 845 | 4127 | NORTH |
| 102 | 132 | 414 | 2017 | 828 | 528 | : | : | 1291 | 6514 | YORKSHIRE AND HUMBERSIDE |
| 87 | 119 | 297 | 1400 | 597 | 331 | : | : | 957 | 4945 | EAST MIDLANDS |
| 62 | 56 | 144 | 752 | 294 | 191 | : | : | 523 | 2140 | EAST ANGLIA |
| 907 | 519 | 1422 | 12433 | 3896 | 3292 | : | : | 6114 | 26393 | SOUTH EAST |
| 131 | 114 | 333 | 1805 | 716 | 378 | : | : | 1461 | 5217 | SOUTH WEST |
| 90 | 251 | 399 | 2095 | 875 | 464 | : | : | 1289 | 7336 | WEST MIDLANDS |
| 273 | 248 | 518 | 3125 | 1191 | 858 | : | : | 1726 | 8880 | NORTH WEST |
| 38 | 88 | 258 | 985 | 367 | 279 | : | : | 826 | 3414 | WALES |
| 153 | 103 | 711 | 2320 | 808 | 652 | : | : | 1656 | 7011 | SCOTLAND |
| 19 | 42 | 159 | 350 | 178 | 98 | : | : | 569 | 1590 | NORTHERN IRELAND |
| - | - | - | - | - | - | - | - | 232 | 232 | EXTRA REGIO |
| 58 | 48 | 270 | 773 | 312 | 192 | 91 | 178 | 676 | 2507 | IRELAND |
| : | : | : | : | : | : | : | : | : | 140085 | DANMARK |
| : | : | : | : | : | : | : | : | : | : | HOVEDSTADSREGIONEN |
| : | : | : | : | : | : | : | : | : | : | ØST FOR STOREBAELT, EK, HOVEDST. |
| : | : | : | : | : | : | : | : | : | : | VEST FOR STOREBAELT |
| : | : | : | : | : | : | : | : | : | : | EXTRA REGIO |

C 4. Bruttodriftrésultat efter brancher — 1976

Bruttobetriebsüberschuß nach Produktionsbereichen — 1976

Gross operating surplus by branches — 1976

Excédent brut d'exploitation par branches — 1976

Risultato lordo di gestione per branche — 1976

Bruto exploitatieoverschot per branches — 1976

Mio DM

| NACE-CL10 (R6) & (RR17) | 01 | 06 | 30 | 13 | 15 | 17 | 24 | 28 | 36 | 42 |
|-------------------------|--------|--------|--------|----|----|----|----|----|----|----|
| BR DEUTSCHLAND | 25856* | 24207* | 97797* | : | : | : | : | : | : | : |
| SCHLESWIG-HOLSTEIN | 2381 | 985 | 2228 | : | : | : | : | : | : | : |
| HAMBURG | 195 | 375 | 2479 | : | : | : | : | : | : | : |
| NIEDERSACHSEN | 5845 | 3073 | 9686 | : | : | : | : | : | : | : |
| BRAUNSCHWEIG | : | : | : | : | : | : | : | : | : | : |
| HANNOVER | : | : | : | : | : | : | : | : | : | : |
| LUENEBURG | : | : | : | : | : | : | : | : | : | : |
| WESER-EMS | : | : | : | : | : | : | : | : | : | : |
| BREMEN | : | 238 | 1201 | : | : | : | : | : | : | : |
| NORDRHEIN-WESTFALEN | 4127 | 7808 | 26857 | : | : | : | : | : | : | : |
| DUESSELDORF | : | : | : | : | : | : | : | : | : | : |
| KOELN | : | : | : | : | : | : | : | : | : | : |
| MUENSTER | : | : | : | : | : | : | : | : | : | : |
| DETMOLD | : | : | : | : | : | : | : | : | : | : |
| ARNSBERG | : | : | : | : | : | : | : | : | : | : |
| HESSEN | 1411 | 1806 | 6470 | : | : | : | : | : | : | : |
| DARMSTADT | : | : | : | : | : | : | : | : | : | : |
| KASSEL | : | : | : | : | : | : | : | : | : | : |
| RHEINLAND-PFALZ | 1604 | 1195 | 9598 | : | : | : | : | : | : | : |
| KOBLENZ | : | : | : | : | : | : | : | : | : | : |
| TRIER | : | : | : | : | : | : | : | : | : | : |
| RHEINHESSEN-PFALZ | : | : | : | : | : | : | : | : | : | : |
| BADEN-WUERTTEMBERG | 3355 | 3201 | 15530 | : | : | : | : | : | : | : |
| STUTTGART | : | : | : | : | : | : | : | : | : | : |
| KARLSRUHE | : | : | : | : | : | : | : | : | : | : |
| FREIBURG | : | : | : | : | : | : | : | : | : | : |
| TUEBINGEN | : | : | : | : | : | : | : | : | : | : |
| BAYERN | 6856 | 3788 | 17137 | : | : | : | : | : | : | : |
| OBERBAYERN | : | : | : | : | : | : | : | : | : | : |
| NIEDERBAYERN | : | : | : | : | : | : | : | : | : | : |
| OBERPFALZ | : | : | : | : | : | : | : | : | : | : |
| OBERFRANKEN | : | : | : | : | : | : | : | : | : | : |
| MITTELFRANKEN | : | : | : | : | : | : | : | : | : | : |
| UNTERFRANKEN | : | : | : | : | : | : | : | : | : | : |
| SCHWABEN | : | : | : | : | : | : | : | : | : | : |
| SAARLAND | 107 | 892 | 1023 | : | : | : | : | : | : | : |
| BERLIN (WEST) | 27 | 846 | 5588 | : | : | : | : | : | : | : |
| EXTRA REGIO | - | - | - | - | - | - | - | - | - | - |

C 4. (fortsat/noch/continued/suite/seguito/vervolg)

Mio DM

| 47 | 50 | 53 | 68 | 58 | 60 | 69 | 74 | 86 | 69B | TOTAL | NACE-CLIO (R6) & (RR17) |
|----|----|--------|---------|----|----|----|----|-------|---------|---------|-------------------------|
| : | : | 29762< | 228402< | : | : | : | : | 7916< | -34910< | 379030> | BR DEUTSCHLAND |
| : | : | 1101 | 8334 | : | : | : | : | 324 | -1232 | 14120 | SCHLESWIG-HOLSTEIN |
| : | : | 683 | 11344 | : | : | : | : | 221 | -1596 | 13701 | HAMBURG |
| : | : | 3185 | 21126 | : | : | : | : | 939 | -3567 | 40287 | NIEDERSACHSEN |
| : | : | : | : | : | : | : | : | : | : | : | BRAUNSCHWEIG |
| : | : | : | : | : | : | : | : | : | : | : | HANNOVER |
| : | : | : | : | : | : | : | : | : | : | : | LUENEBURG |
| : | : | : | : | : | : | : | : | : | : | : | WESEK-EMS |
| : | : | 329 | 2932 | : | : | : | : | 82 | -524 | 4205 | BREMEN |
| : | : | 7202 | 63917 | : | : | : | : | 2413 | -9802 | 102522 | NORDRHEIN-WESTFALEN |
| : | : | : | : | : | : | : | : | : | : | : | DUESSELDORF |
| : | : | : | : | : | : | : | : | : | : | : | KOELN |
| : | : | : | : | : | : | : | : | : | : | : | MUENSTER |
| : | : | : | : | : | : | : | : | : | : | : | DETMOLD |
| : | : | : | : | : | : | : | : | : | : | : | ARNSBERG |
| : | : | 2631 | 26587 | : | : | : | : | 809 | -3246 | 36468 | HESSEN |
| : | : | : | : | : | : | : | : | : | : | : | DARMSTADT |
| : | : | : | : | : | : | : | : | : | : | : | KASSEL |
| : | : | 1516 | 10792 | : | : | : | : | 423 | -1874 | 23254 | RHEINLAND-PFALZ |
| : | : | : | : | : | : | : | : | : | : | : | KOBLENZ |
| : | : | : | : | : | : | : | : | : | : | : | TRIER |
| : | : | : | : | : | : | : | : | : | : | : | RHEINHESSEN-PFALZ |
| : | : | 6267 | 32760 | : | : | : | : | 1137 | -5462 | 56788 | BADEN-WUERTEMBERG |
| : | : | : | : | : | : | : | : | : | : | : | STUTTGART |
| : | : | : | : | : | : | : | : | : | : | : | KARLSRUHE |
| : | : | : | : | : | : | : | : | : | : | : | FREIBURG |
| : | : | : | : | : | : | : | : | : | : | : | TUEBINGEN |
| : | : | 6075 | 39640 | : | : | : | : | 1267 | -5839 | 68924 | BAYERN |
| : | : | : | : | : | : | : | : | : | : | : | OBERBAYERN |
| : | : | : | : | : | : | : | : | : | : | : | NIEDERBAYERN |
| : | : | : | : | : | : | : | : | : | : | : | OBERPFALZ |
| : | : | : | : | : | : | : | : | : | : | : | OBERFRANKEN |
| : | : | : | : | : | : | : | : | : | : | : | MITTELFRANKEN |
| : | : | : | : | : | : | : | : | : | : | : | UNTERFRANKEN |
| : | : | : | : | : | : | : | : | : | : | : | SCHWABEN |
| : | : | 325 | 3598 | : | : | : | : | 122 | -551 | 5516 | SAARLAND |
| : | : | 448 | 7372 | : | : | : | : | 179 | -1217 | 13243 | BERLIN (WEST) |
| - | - | - | - | - | - | - | - | - | - | - | EXTRA REGIO |

C 4. (fortsat/noch/continued/suite/seguito/vervolg)

Mio FF/Mrd LIT

| NACE-CL10 (R6) & (RR17) | 01 | 06 | 30 | 13 | 15 | 17 | 24 | 28 | 36 | 42 |
|----------------------------|------|------|-------|-----|------|------|------|-----|------|------|
| FRANCE | : | : | : | : | : | : | : | : | : | : |
| ILE DE FRANCE | : | : | : | : | : | : | : | : | : | : |
| BASSIN PARISIEN | : | : | : | : | : | : | : | : | : | : |
| CHAMPAGNE-ARDENNES | : | : | : | : | : | : | : | : | : | : |
| PICARDIE | : | : | : | : | : | : | : | : | : | : |
| HAUTE-NORMANDIE | : | : | : | : | : | : | : | : | : | : |
| CENTRE | : | : | : | : | : | : | : | : | : | : |
| BASSE-NORMANDIE | : | : | : | : | : | : | : | : | : | : |
| BOURGOGNE | : | : | : | : | : | : | : | : | : | : |
| NORD - PAS-DE-CALAIS | : | : | : | : | : | : | : | : | : | : |
| EST | : | : | : | : | : | : | : | : | : | : |
| LORRAINE | : | : | : | : | : | : | : | : | : | : |
| ALSACE | : | : | : | : | : | : | : | : | : | : |
| FRANCHE-COMTE | : | : | : | : | : | : | : | : | : | : |
| OUEST | : | : | : | : | : | : | : | : | : | : |
| PAYS DE LA LOIRE | : | : | : | : | : | : | : | : | : | : |
| BRETAGNE | : | : | : | : | : | : | : | : | : | : |
| POITOU-CHARENTES | : | : | : | : | : | : | : | : | : | : |
| SUD-OUEST | : | : | : | : | : | : | : | : | : | : |
| AQUITAINE | : | : | : | : | : | : | : | : | : | : |
| MIDI-PYRENEES | : | : | : | : | : | : | : | : | : | : |
| LIMOUSIN | : | : | : | : | : | : | : | : | : | : |
| CENTRE-EST | : | : | : | : | : | : | : | : | : | : |
| RHONE-ALPES | : | : | : | : | : | : | : | : | : | : |
| AUVERGNE | : | : | : | : | : | : | : | : | : | : |
| MEDITERRANEE | : | : | : | : | : | : | : | : | : | : |
| LANGUEDOC-ROUSSILLON | : | : | : | : | : | : | : | : | : | : |
| PROVENCE-ALPES-COTE D'AZUR | : | : | : | : | : | : | : | : | : | : |
| CORSE | : | : | : | : | : | : | : | : | : | : |
| EXTRA REGIO | : | : | : | : | : | : | : | : | : | : |
| ITALIA | 8017 | 1083 | 15155 | 895 | 1093 | 1371 | 3353 | 868 | 1725 | 2934 |
| NORD OVEST | 941 | 101 | 2900 | 192 | 112 | 118 | 1075 | 394 | 176 | 364 |
| PIEMONTE | 715 | 53 | 2446 | 91 | 92 | 54 | 1021 | 346 | 130 | 310 |
| VALLE D'AOSTA | 12 | 2 | 13 | 2 | 0 | 2 | 1 | 0 | 5 | 0 |
| LIGURIA | 214 | 46 | 441 | 98 | 20 | 61 | 53 | 48 | 41 | 55 |
| LOMBARDIA | 925 | 393 | 3913 | 171 | 163 | 520 | 1007 | 191 | 313 | 795 |
| NORD EST | 1321 | 76 | 1828 | 100 | 143 | 99 | 344 | 76 | 235 | 368 |
| TRENTINO-ALTO ADIGE | 168 | 10 | 210 | 13 | 21 | 0 | 34 | 18 | 32 | 23 |
| VENETO | 990 | 51 | 1253 | 68 | 103 | 89 | 223 | 36 | 159 | 298 |
| FRIULI-VENEZIA GIULIA | 163 | 15 | 365 | 19 | 20 | 10 | 87 | 22 | 45 | 47 |
| EMILIA-ROMAGNA | 1262 | 106 | 1487 | 18 | 179 | 112 | 357 | 36 | 355 | 711 |
| CENTRO | 909 | 83 | 1771 | 137 | 143 | 116 | 215 | 62 | 158 | 532 |
| TOSCANA | 445 | 55 | 1130 | 90 | 85 | 84 | 157 | 49 | 73 | 369 |
| UMBRIA | 150 | 7 | 244 | 43 | 28 | 26 | 10 | 2 | 26 | 44 |
| MARCHE | 314 | 21 | 397 | 5 | 30 | 6 | 48 | 11 | 59 | 119 |
| LAZIO | 558 | 62 | 793 | 15 | 64 | 128 | 163 | 24 | 108 | 125 |
| CAMPANIA | 789 | 25 | 687 | 76 | 56 | 29 | 95 | 34 | 88 | 183 |
| ABRUZZI-MOLISE | 422 | 37 | 269 | 5 | 73 | 17 | 26 | 13 | 55 | 38 |
| ABRUZZI | 353 | 33 | 221 | 5 | 66 | 16 | 26 | 5 | 41 | 25 |
| MOLISE | 69 | 4 | 48 | 0 | 7 | 1 | 1 | 8 | 13 | 13 |
| SUD | 345 | 54 | 812 | 107 | 91 | 67 | 44 | 23 | 138 | 197 |
| FUGLIA | 138 | 21 | 535 | 101 | 51 | 42 | 33 | 20 | 71 | 124 |
| BASILICATA | 93 | 15 | 89 | 2 | 14 | 2 | 7 | 2 | 25 | 19 |
| CALABRIA | 115 | 18 | 188 | 5 | 27 | 23 | 4 | 1 | 41 | 53 |
| SICILIA | 356 | 81 | 420 | 5 | 48 | 103 | 12 | 15 | 74 | 76 |
| SARDEGNA | 189 | 66 | 276 | 70 | 21 | 64 | 15 | 1 | 26 | 46 |
| EXTRA REGIO | - | - | - | - | - | - | - | - | - | - |

C 4. (fortsat/noch/continued/suite/seguito/vervolg)

Mio FF/Mrd LIT

| 47 | 50 | 53 | 68 | 58 | 60 | 69 | 74 | 86 | 69B | TOTAL | NACE-CLIO (R6) & (RR17) |
|-----|------|------|-------|-------|------|------|-------|-----|-------|-------|----------------------------|
| : | : | : | : | : | : | : | : | : | : | : | FRANCE |
| : | : | : | : | : | : | : | : | : | : | : | ILE DE FRANCE |
| : | : | : | : | : | : | : | : | : | : | : | BASSIN PARISIEN |
| : | : | : | : | : | : | : | : | : | : | : | CHAMPAGNE-ARDENNE |
| : | : | : | : | : | : | : | : | : | : | : | PICARDIE |
| : | : | : | : | : | : | : | : | : | : | : | HAUTE-NORMANDIE |
| : | : | : | : | : | : | : | : | : | : | : | CENTRE |
| : | : | : | : | : | : | : | : | : | : | : | BASSE-NORMANDIE |
| : | : | : | : | : | : | : | : | : | : | : | BOURGOGNE |
| : | : | : | : | : | : | : | : | : | : | : | NORD - PAS-DE-CALAIS |
| : | : | : | : | : | : | : | : | : | : | : | EST |
| : | : | : | : | : | : | : | : | : | : | : | LORRAINE |
| : | : | : | : | : | : | : | : | : | : | : | ALSACE |
| : | : | : | : | : | : | : | : | : | : | : | FRANCHE-COMTE |
| : | : | : | : | : | : | : | : | : | : | : | OUEST |
| : | : | : | : | : | : | : | : | : | : | : | PAYS DE LA LOIRE |
| : | : | : | : | : | : | : | : | : | : | : | BRETAGNE |
| : | : | : | : | : | : | : | : | : | : | : | POITOU-CHARENTES |
| : | : | : | : | : | : | : | : | : | : | : | SUD-OUEST |
| : | : | : | : | : | : | : | : | : | : | : | AQUITAINE |
| : | : | : | : | : | : | : | : | : | : | : | MIDI-PYRENEES |
| : | : | : | : | : | : | : | : | : | : | : | LIMOUSIN |
| : | : | : | : | : | : | : | : | : | : | : | CENTRE-EST |
| : | : | : | : | : | : | : | : | : | : | : | RHONE-ALPES |
| : | : | : | : | : | : | : | : | : | : | : | AUVERGNE |
| : | : | : | : | : | : | : | : | : | : | : | MEDITERRANEE |
| : | : | : | : | : | : | : | : | : | : | : | LANGUEDOC-ROUSSILLON |
| : | : | : | : | : | : | : | : | : | : | : | PROVENCE-ALPES-COTE D'AZUR |
| : | : | : | : | : | : | : | : | : | : | : | CORSE |
| : | : | : | : | : | : | : | : | : | : | : | EXTRA REGIO |
| 686 | 2230 | 4091 | 36536 | 15244 | 3682 | 2724 | 14886 | 411 | -7126 | 58167 | ITALIA |
| 94 | 375 | 633 | 5788 | 2501 | 672 | 467 | 2149 | 42 | -1021 | 9382 | NORD OVEST |
| 71 | 330 | 431 | 3547 | 1596 | 297 | 277 | 1377 | 25 | -645 | 6571 | PIEMONTE |
| 0 | 2 | 17 | 212 | 51 | 15 | 7 | 138 | 1 | -12 | 245 | VALLE D'AOSTA |
| 22 | 43 | 184 | 2030 | 853 | 360 | 183 | 633 | 15 | -364 | 2566 | LIGURIA |
| 218 | 536 | 719 | 6481 | 2588 | 574 | 695 | 2624 | 49 | -1790 | 10689 | LOMBARDIA |
| 100 | 362 | 679 | 4160 | 1753 | 478 | 217 | 1712 | 48 | -640 | 7472 | NORD EST |
| 17 | 53 | 126 | 545 | 252 | 38 | 31 | 224 | 8 | -89 | 979 | TRENTINO-ALTO ADIGE |
| 66 | 211 | 434 | 2755 | 1200 | 294 | 129 | 1133 | 28 | -406 | 5104 | VENETO |
| 17 | 99 | 119 | 861 | 302 | 146 | 58 | 356 | 12 | -146 | 1390 | FRIULI-VENEZIA GIULIA |
| 63 | 157 | 465 | 3094 | 1298 | 285 | 290 | 1221 | 29 | -606 | 5837 | EMILIA-ROMAGNA |
| 81 | 329 | 404 | 4203 | 1922 | 429 | 279 | 1573 | 45 | -671 | 6742 | CENTRO |
| 62 | 162 | 256 | 2710 | 1206 | 303 | 194 | 1007 | 27 | -468 | 4156 | TOSCANA |
| 3 | 63 | 28 | 519 | 252 | 42 | 33 | 193 | 7 | -78 | 877 | UMBRIA |
| 16 | 104 | 119 | 973 | 464 | 84 | 52 | 373 | 11 | -125 | 1710 | MARCHE |
| 52 | 114 | 137 | 3460 | 1264 | 380 | 408 | 1409 | 45 | -1216 | 3839 | LAZIO |
| 13 | 113 | 40 | 2551 | 1171 | 188 | 50 | 1141 | 31 | -278 | 3844 | CAMPANIA |
| 8 | 36 | 177 | 796 | 346 | 55 | 38 | 356 | 11 | -87 | 1626 | ABRUZZI-MOLISE |
| 7 | 31 | 126 | 645 | 283 | 46 | 33 | 284 | 9 | -74 | 1313 | ABRUZZI |
| 1 | 5 | 51 | 151 | 64 | 9 | 6 | 73 | 2 | -13 | 313 | MOLISE |
| 34 | 112 | 471 | 2810 | 1128 | 242 | 175 | 1265 | 43 | -353 | 4181 | SUD |
| 23 | 71 | 339 | 1703 | 639 | 163 | 133 | 767 | 25 | -249 | 2511 | FUGLIA |
| 0 | 19 | 123 | 222 | 76 | 20 | 11 | 116 | 4 | -24 | 524 | BASILICATA |
| 11 | 22 | 9 | 885 | 412 | 59 | 31 | 383 | 14 | -81 | 1147 | CALABRIA |
| 9 | 78 | 261 | 2402 | 981 | 272 | 51 | 1098 | 57 | -348 | 3229 | SICILIA |
| 14 | 20 | 106 | 791 | 291 | 109 | 52 | 339 | 13 | -115 | 1326 | SARDEGNA |
| - | - | - | - | - | - | - | - | - | - | - | EXTRA REGIO |

C 4. (fortsat/noch/continued/suite/seguito/vervolg)

Mio HFL/Mio BFR/Mio LFR/Mio UKL/Mio IRL/Mio DKR

| MACE-CLIO (R6) & (RR17) | 01 | 06 | 30 | 13 | 15 | 17 | 24 | 28 | 36 | 42 |
|---------------------------------|-------|-------|--------|------|------|-------|-------|------|-------|-------|
| NEDERLAND | 9350 | 15120 | 16020 | 830 | 890 | 3400 | 4060 | 920 | 3350 | 350 |
| HOORD-NEDERLAND | 1959 | 10840 | 1266 | 48 | 65 | 227 | 309 | 66 | 385 | 2 |
| GROHINGEN | 581 | 9980 | 691 | 41 | 19 | 237 | 122 | 38 | 168 | -4 |
| FRIESLAND | 852 | 309 | 318 | 7 | 28 | -2 | 105 | 8 | 120 | 3 |
| DRENTHE | 526 | 551 | 257 | - | 18 | -8 | 82 | 20 | 97 | 3 |
| OOST-NEDERLAND | 2178 | 764 | 2691 | 38 | 268 | 153 | 709 | 100 | 690 | 81 |
| OVERIJSSSEL | 1081 | 392 | 1255 | 4 | 82 | 87 | 371 | 62 | 237 | 62 |
| GELDEFLAND | 1097 | 372 | 1436 | 34 | 186 | 66 | 338 | 38 | 453 | 19 |
| WEST-NEDERLAND | 3580 | 2749 | 7792 | 669 | 229 | 2214 | 1390 | 545 | 1708 | 120 |
| UTRECHT | 328 | 218 | 645 | 39 | 38 | 166 | 159 | 11 | 132 | 41 |
| HOORD-HOLLAND | 1096 | 745 | 2650 | 402 | 54 | 305 | 482 | 134 | 701 | 66 |
| ZUID-HOLLAND | 1537 | 1537 | 3643 | 164 | 118 | 1185 | 682 | 340 | 819 | 11 |
| ZEELAND | 619 | 249 | 854 | 64 | 19 | 558 | 67 | 60 | 56 | 2 |
| ZUID-NEDERLAND | 1633 | 767 | 4271 | 75 | 328 | 806 | 1652 | 209 | 567 | 147 |
| HOORD-BRABANT | 1069 | 506 | 2709 | 59 | 121 | 408 | 1073 | 161 | 450 | 125 |
| LIMBURG | 564 | 261 | 1562 | 16 | 207 | 398 | 579 | 48 | 117 | 22 |
| EXTRA REGIO | - | - | - | - | - | - | - | - | - | - |
| BELGIE/BELGIE | 75293 | 44237 | 146365 | 3916 | 6686 | 21229 | 44023 | 8831 | 34960 | 13629 |
| VLAAMS GEWEST/REGION FLAMANDE | : | : | : | : | : | : | : | : | : | : |
| REGION WALLONNE/WAALS GEWEST | : | : | : | : | : | : | : | : | : | : |
| REG. BRUXELLOISE/BRUSSELS GEW. | : | : | : | : | : | : | : | : | : | : |
| ANTWERPEN/ANVERS | : | : | : | : | : | : | : | : | : | : |
| BRABANT | : | : | : | : | : | : | : | : | : | : |
| HAINAUT/HEHEGOUWEN | : | : | : | : | : | : | : | : | : | : |
| LIEGE/LUIK | : | : | : | : | : | : | : | : | : | : |
| LIMBURG/LIMBOURG | : | : | : | : | : | : | : | : | : | : |
| LUXEMBOURG/LUXEMBURG | : | : | : | : | : | : | : | : | : | : |
| NAMUR/NAMEN | : | : | : | : | : | : | : | : | : | : |
| OOST-VLAANDEREN/FLANDRE ORIENT | : | : | : | : | : | : | : | : | : | : |
| WEST-VLAANDEREN/FLANDRE OCCIDE | : | : | : | : | : | : | : | : | : | : |
| EXTRA REGIO | : | : | : | : | : | : | : | : | : | : |
| LUXEMBOURG (GRAND-DUCHE) | 3117 | 1627 | 8090 | 3395 | 297 | 667 | 751 | 170 | 1045 | 63 |
| UNITED KINGDOM | 2061 | 2832 | 5713 | 105 | 787 | 1060 | 1195 | -5 | 1310 | 335 |
| NORTH | 123 | 152 | 420 | 10 | 51 | 167 | 71 | -5 | 70 | 9 |
| YORKSHIRE AND HUMBERSIDE | 199 | 259 | 543 | 9 | 135 | 112 | 80 | -1 | 87 | 50 |
| EAST MIDLANDS | 188 | 181 | 367 | 9 | 80 | 51 | 90 | -1 | 100 | 36 |
| EAST ANGLIA | 202 | 54 | 229 | -1 | 14 | 24 | 36 | 3 | 78 | 10 |
| SOUTH EAST | 286 | 683 | 1327 | 2 | 114 | 236 | 379 | 0 | 262 | 45 |
| SOUTH WEST | 222 | 175 | 384 | 0 | 37 | 20 | 47 | -1 | 99 | 29 |
| WEST MIDLANDS | 136 | 178 | 462 | 41 | 116 | 29 | 204 | 4 | 68 | 11 |
| NORTH WEST | 109 | 257 | 922 | 4 | 126 | 259 | 154 | 2 | 205 | 57 |
| WALES | 150 | 194 | 304 | 21 | 47 | 56 | 33 | -2 | 22 | 16 |
| SCOTLAND | 344 | 227 | 578 | 8 | 45 | 89 | 93 | -3 | 248 | 30 |
| NORTHERN IRELAND | 103 | 19 | 177 | 0 | 23 | 18 | 9 | 0 | 71 | 40 |
| EXTRA REGIO | - | 453 | - | - | - | - | - | - | - | - |
| IRELAND | 622 | 60 | 340 | 9 | 37 | 47 | 62 | 4 | 123 | 29 |
| DANMARK | : | : | : | : | : | : | : | : | : | : |
| HOVEDSTADSREGIONEN | : | : | : | : | : | : | : | : | : | : |
| ØST FOR STOREBÆLT, ØK, HOVEDST. | : | : | : | : | : | : | : | : | : | : |
| VEST FOR STOREBÆLT | : | : | : | : | : | : | : | : | : | : |
| EXTRA REGIO | : | : | : | : | : | : | : | : | : | : |

C 4. (fortsat/noch/continued/suite/seguito/vervolg)

Mio HFL/Mio BFR/Mio LFR/Mio UKL/Mio IRL/Mio DKR

| 47 | 50 | 53 | 68 | 58 | 60 | 69 | 74 | 86 | 69B | TOTAL | NACE-CLIO (R6) & (RR17) |
|------|-------|-------|--------|-------|------|-------|--------|------|--------|--------|----------------------------------|
| 1190 | 1030 | 2350 | 38380 | 10820 | 6130 | 3330 | 18100 | 1740 | -7470 | 76700 | NEDERLAND |
| 99 | 65 | 104 | 3252 | 914 | 454 | 263 | 1621 | 176 | -549 | 17161 | NOORD-NEDERLAND |
| 52 | 18 | 38 | 1312 | 373 | 222 | 96 | 621 | 79 | -198 | 12529 | GRONINGEN |
| 20 | 29 | 39 | 1133 | 298 | 147 | 117 | 571 | 55 | -253 | 2491 | FRIESLAND |
| 27 | 18 | 27 | 807 | 243 | 85 | 50 | 429 | 42 | -98 | 2141 | DRENTHE |
| 235 | 417 | 187 | 5984 | 1745 | 687 | 566 | 2986 | 325 | -1241 | 11091 | OOST-NEDERLAND |
| 98 | 252 | 65 | 2138 | 657 | 253 | 199 | 1029 | 111 | -417 | 4701 | OVERIJSSSEL |
| 137 | 165 | 122 | 3846 | 1088 | 434 | 367 | 1957 | 214 | -824 | 6390 | GELDERLAND |
| 637 | 280 | 463 | 22235 | 6045 | 4199 | 1946 | 10045 | 913 | -4524 | 33845 | WEST-NEDERLAND |
| 67 | -8 | 63 | 2502 | 768 | 199 | 245 | 1290 | 134 | -498 | 3471 | UTRECHT |
| 391 | 115 | 156 | 8334 | 2299 | 1187 | 1014 | 3834 | 301 | -2349 | 11171 | NOORD-HOLLAND |
| 166 | 158 | 216 | 10603 | 2752 | 2648 | 633 | 4570 | 442 | -1560 | 16713 | ZUID-HOLLAND |
| 13 | 15 | 28 | 796 | 226 | 165 | 54 | 351 | 36 | -117 | 2490 | ZEELAND |
| 219 | 268 | 208 | 6909 | 2116 | 790 | 555 | 3448 | 326 | -1156 | 13215 | ZUID-NEDERLAND |
| 133 | 179 | 138 | 4608 | 1370 | 531 | 410 | 2297 | 216 | -837 | 8580 | NOORD-BRABANT |
| 86 | 89 | 70 | 2301 | 746 | 259 | 145 | 1151 | 110 | -319 | 4635 | LIMBURG |
| - | - | 1388 | - | - | - | - | - | - | - | 1388 | EXTRA REGIO |
| 2620 | 18303 | 59518 | 603291 | : | : | 18668 | 232184 | 6800 | -80914 | 852717 | BELGIEQUE/BELGIE |
| : | : | : | : | : | : | : | : | : | -45437 | : | VLAAMS GEWEST/REGION FLAMANDE |
| : | : | : | : | : | : | : | : | : | -21941 | : | REGION WALLONNE/WAALS GEWEST |
| : | : | : | : | : | : | : | : | : | -13536 | : | REG. BRUXELLOISE/BRUSSELS GEW. |
| : | : | : | : | : | : | : | : | : | -15651 | : | ANTWERPEN/ANVERS |
| : | : | : | : | : | : | : | : | : | -21354 | : | BRABANT |
| : | : | : | : | : | : | : | : | : | -8373 | : | HAINAUT/HENEGOUWEN |
| : | : | : | : | : | : | : | : | : | -7949 | : | LIEGE/LUIK |
| : | : | : | : | : | : | : | : | : | -5108 | : | LIMBURG/LIMBOURG |
| : | : | : | : | : | : | : | : | : | -1373 | : | LUXEMBOURG/LUXEMBURG |
| : | : | : | : | : | : | : | : | : | -2527 | : | NAMUR/NAMEN |
| : | : | : | : | : | : | : | : | : | -9874 | : | OOST-VLAANDEREN/FLANDRE ORIENT |
| : | : | : | : | : | : | : | : | : | -8705 | : | WEST-VLAANDEREN/FLANDRE OCCIDE |
| : | : | : | : | : | : | : | : | : | - | : | EXTRA REGIO |
| 281 | 1422 | 2248 | 33769 | 7210 | 1641 | 13176 | 11742 | 1028 | -21805 | 28074 | LUXEMBOURG (GRAND-DUCHE) |
| 520 | 407 | 2923 | 23919 | 4402 | 3206 | : | : | 1080 | -4849 | 33679 | UNITED KINGDOM |
| 28 | 18 | 139 | 1044 | 245 | 151 | : | : | 60 | -134 | 1804 | NORTH |
| 31 | 39 | 213 | 1678 | 382 | 244 | : | : | 86 | -257 | 2721 | TORKSHIRE AND HUMBERSIDE |
| 34 | -32 | 187 | 1276 | 273 | 160 | : | : | 56 | -177 | 2079 | EAST MIDLANDS |
| 15 | 49 | 122 | 730 | 144 | 94 | : | : | 32 | -123 | 1246 | EAST ANGLIA |
| 256 | 34 | 980 | 9786 | 1322 | 1276 | : | : | 358 | -2629 | 10791 | SOUTH EAST |
| 30 | 122 | 255 | 1710 | 334 | 191 | : | : | 82 | -276 | 2552 | SOUTH WEST |
| 24 | -34 | 246 | 1882 | 381 | 214 | : | : | 78 | -306 | 2676 | WEST MIDLANDS |
| 46 | 69 | 269 | 2580 | 551 | 374 | : | : | 115 | -449 | 3804 | NORTH WEST |
| 11 | 100 | 140 | 911 | 194 | 132 | : | : | 55 | -110 | 1644 | WALES |
| 40 | 29 | 277 | 1929 | 413 | 306 | : | : | 131 | -323 | 3163 | SCOTLAND |
| 6 | 11 | 94 | 391 | 104 | 45 | : | : | 26 | -65 | 745 | NORTHERN IRELAND |
| - | - | - | - | - | - | - | - | - | - | 453 | EXTRA REGIO |
| 15 | 15 | 65 | 603 | 210 | 100 | 69 | 223 | 32 | -115 | 1417 | IRELAND |
| : | : | : | : | : | : | : | : | : | -8743 | 81765 | DANMARK |
| : | : | : | : | : | : | : | : | : | : | : | HOVEDSTADSREGIONEN |
| : | : | : | : | : | : | : | : | : | : | : | ØST FOR STOREBAELT, EK, HOVEDST. |
| : | : | : | : | : | : | : | : | : | : | : | VEST FOR STOREBAELT |
| : | : | : | : | : | : | : | : | : | : | : | EXTRA REGIO |

C 5. Faste bruttoinvesteringer efter ejerbrancher og produkter — 1976

Bruttoanlageinvestitionen nach Produktions- und Erzeugerbereichen — 1976

Gross formation of fixed capital by ownership and producer branches — 1976

Formation brute de capital fixe par branches propriétaires et productrices — 1976

Investimenti fissi lordi per branche proprietarie e produttrici — 1976

Bruto investeringen in vaste activa per branches van bestemming en van herkomst — 1976

| NACE-CLIO | (R6) | | | | | | (R17) | | | | TOTAL | Mio DM |
|---------------------|------|-------|-------|------|--------|-------|---------|-------|-------|-----------|--------|--------|
| | 01 | 06 | 30 | 53 | 68 | 86 | 1+20+84 | 28 | 53.1 | 53.3+53.5 | | |
| BR DEUTSCHLAND | 8990 | 18770 | 45040 | 3310 | 129800 | 40990 | 76294 | 21846 | 61090 | 84000 | 231890 | |
| SCHLESWIG-HOLSTEIN | : | : | : | : | : | : | : | : | : | : | : | 9041 |
| HAMBURG | : | : | : | : | : | : | : | : | : | : | : | 8876 |
| NIEDERSACHSEN | : | : | : | : | : | : | : | : | : | : | : | 25169 |
| BRAUNSCHWEIG | : | : | : | : | : | : | : | : | : | : | : | : |
| HANNOVER | : | : | : | : | : | : | : | : | : | : | : | : |
| LUENEBURG | : | : | : | : | : | : | : | : | : | : | : | : |
| WESER-EMS | : | : | : | : | : | : | : | : | : | : | : | : |
| BREMEN | : | : | : | : | : | : | : | : | : | : | : | 3464 |
| NORDRHEIN-WESTFALEN | : | : | : | : | : | : | : | : | : | : | : | 59748 |
| DUESSELDORF | : | : | : | : | : | : | : | : | : | : | : | : |
| KOELN | : | : | : | : | : | : | : | : | : | : | : | : |
| MUENSTER | : | : | : | : | : | : | : | : | : | : | : | : |
| DETMOLD | : | : | : | : | : | : | : | : | : | : | : | : |
| ARNSBERG | : | : | : | : | : | : | : | : | : | : | : | : |
| HESSEN | : | : | : | : | : | : | : | : | : | : | : | 21785 |
| DARMSTADT | : | : | : | : | : | : | : | : | : | : | : | : |
| KASSEL | : | : | : | : | : | : | : | : | : | : | : | : |
| RHEINLAND-PFALZ | : | : | : | : | : | : | : | : | : | : | : | 13410 |
| KOBLENZ | : | : | : | : | : | : | : | : | : | : | : | : |
| TRIER | : | : | : | : | : | : | : | : | : | : | : | : |
| RHEINHESSEN-PFALZ | : | : | : | : | : | : | : | : | : | : | : | : |
| BADEN-WUERTTEMBERG | : | : | : | : | : | : | : | : | : | : | : | 36526 |
| STUTTGART | : | : | : | : | : | : | : | : | : | : | : | : |
| KARLSRUHE | : | : | : | : | : | : | : | : | : | : | : | : |
| FREIBURG | : | : | : | : | : | : | : | : | : | : | : | : |
| TUEBINGEN | : | : | : | : | : | : | : | : | : | : | : | : |
| BAYERN | : | : | : | : | : | : | : | : | : | : | : | 43873 |
| OBERBAYERN | : | : | : | : | : | : | : | : | : | : | : | : |
| NIEDERBAYERN | : | : | : | : | : | : | : | : | : | : | : | : |
| OBERPFALZ | : | : | : | : | : | : | : | : | : | : | : | : |
| OBERFRANKEN | : | : | : | : | : | : | : | : | : | : | : | : |
| MITTELFRANKEN | : | : | : | : | : | : | : | : | : | : | : | : |
| UNTERFRANKEN | : | : | : | : | : | : | : | : | : | : | : | : |
| SCHWABEN | : | : | : | : | : | : | : | : | : | : | : | : |
| SAARLAND | : | : | : | : | : | : | : | : | : | : | : | 3576 |
| BERLIN (WEST) | : | : | : | : | : | : | : | : | : | : | : | 6422 |
| EXTRA REGIO | - | - | - | - | - | - | - | - | - | - | - | - |

C 5. (fortsat/noch/continued/suite/seguito/vervolg)

| NACE-CLIO | (R6) | | | | | | (R17) | | | | Mio FF/Mrd LIT |
|----------------------------|-------|-------|-------|-------|--------|-------|---------|-------|--------|-----------|----------------|
| | 01 | 06 | 30 | 53 | 68 | 86 | 1+20+84 | 28 | 53.1 | 53.3+53.5 | TOTAL |
| FRANCE | 17836 | 26617 | 62025 | 10220 | 222596 | 51377 | 120713 | 41064 | 117931 | 110963 | 390671 |
| ILE DE FRANCE | : | 3990 | 11904 | : | : | : | : | : | : | : | : |
| BASSIN PARISIEN | : | 5386 | 12579 | : | : | : | : | : | : | : | : |
| CHAMPAGNE-ARDENNE | : | 273 | 1915 | : | : | : | : | : | : | : | : |
| PICARDIE | : | 279 | 2408 | : | : | : | : | : | : | : | : |
| HAUTE-NORMANDIE | : | 1697 | 2629 | : | : | : | : | : | : | : | : |
| CENTRE | : | 2638 | 2082 | : | : | : | : | : | : | : | : |
| BASSE-NORMANDIE | : | 222 | 1280 | : | : | : | : | : | : | : | : |
| BOURGOGNE | : | 277 | 2266 | : | : | : | : | : | : | : | : |
| NORD - PAS-DE-CALAIS | : | 2041 | 6866 | : | : | : | : | : | : | : | : |
| EST | : | 2278 | 9372 | : | : | : | : | : | : | : | : |
| LORRAINE | : | 1028 | 5171 | : | : | : | : | : | : | : | : |
| ALSACE | : | 1081 | 2308 | : | : | : | : | : | : | : | : |
| FRANCHE-COMTE | : | 168 | 1893 | : | : | : | : | : | : | : | : |
| QUEST | : | 1277 | 5226 | : | : | : | : | : | : | : | : |
| PAYS DE LA LOIRE | : | 678 | 2393 | : | : | : | : | : | : | : | : |
| BRETAGNE | : | 346 | 1631 | : | : | : | : | : | : | : | : |
| POITOU-CHARENTES | : | 254 | 1203 | : | : | : | : | : | : | : | : |
| SUD-OUEST | : | 2528 | 3891 | : | : | : | : | : | : | : | : |
| AQUITAINE | : | 1535 | 1551 | : | : | : | : | : | : | : | : |
| MIDI-PYRENEES | : | 834 | 1770 | : | : | : | : | : | : | : | : |
| LIMOUSIN | : | 159 | 571 | : | : | : | : | : | : | : | : |
| CENTRE-EST | : | 5096 | 7797 | : | : | : | : | : | : | : | : |
| RHONE-ALPES | : | 4668 | 6325 | : | : | : | : | : | : | : | : |
| AUVERGNE | : | 429 | 1471 | : | : | : | : | : | : | : | : |
| MEDITERRANEE | : | 4020 | 4390 | : | : | : | : | : | : | : | : |
| LANGUEDOC-ROUSSILLON | : | 500 | 1243 | : | : | : | : | : | : | : | : |
| PROVENCE-ALPES-COTE D'AZUR | : | 3521 | 3147 | : | : | : | : | : | : | : | : |
| CORSE | : | | | : | : | : | : | : | : | : | : |
| EXTRA REGIO | : | - | - | : | : | : | : | : | : | : | : |
| ITALIA | 2420 | 2400 | 6371 | 386 | 16679 | 3139 | 10412 | 3383 | 7964 | 9637 | 31396 |
| NORD OVEST | 197 | 256 | 1037 | 30 | 2198 | 418 | 2098 | | 2038 | | 4136 |
| PIEMONTE | 176 | 174 | 814 | 20 | 1490 | 235 | 1473 | | 1436 | | 2909 |
| VALLE D'AOSTA | 3 | 8 | 28 | 1 | 52 | 19 | 57 | | 54 | | 111 |
| LIGURIA | 17 | 75 | 195 | 9 | 657 | 164 | 568 | | 548 | | 1116 |
| LOMBARDIA | 183 | 428 | 1521 | 128 | 2703 | 401 | 2675 | | 2689 | | 5364 |
| NORD EST | 264 | 245 | 694 | 39 | 2302 | 313 | 2362 | | 1496 | | 3857 |
| TRENTINO-ALTO ADIGE | 59 | 26 | 90 | 8 | 344 | 62 | 362 | | 227 | | 589 |
| VENETO | 154 | 182 | 451 | 23 | 1491 | 173 | 1566 | | 909 | | 2474 |
| FRIULI-VENEZIA GIULIA | 52 | 37 | 153 | 8 | 466 | 78 | 434 | | 360 | | 794 |
| EMILIA-ROMAGNA | 214 | 176 | 549 | 70 | 1428 | 246 | 1548 | | 1135 | | 2683 |
| CENTRO | 204 | 262 | 646 | 24 | 1797 | 275 | 1685 | | 1523 | | 3208 |
| TOSCANA | 104 | 120 | 419 | 14 | 1126 | 116 | 986 | | 913 | | 1899 |
| UMBRIA | 34 | 92 | 112 | 4 | 219 | 34 | 206 | | 289 | | 495 |
| MARCHE | 66 | 50 | 114 | 6 | 452 | 125 | 492 | | 321 | | 813 |
| LAZIO | 127 | 144 | 209 | 29 | 1462 | 193 | 1321 | | 842 | | 2163 |
| CAMPANIA | 154 | 118 | 363 | 9 | 937 | 230 | 1024 | | 788 | | 1812 |
| ABRUZZI-MOLISE | 124 | 57 | 93 | 12 | 415 | 197 | 583 | | 315 | | 898 |
| ABRUZZI | 77 | 45 | 74 | 7 | 327 | 148 | 435 | | 244 | | 679 |
| MOLISE | 47 | 12 | 19 | 5 | 88 | 49 | 148 | | 71 | | 219 |
| SUD | 545 | 416 | 560 | 19 | 1747 | 395 | 2329 | | 1353 | | 3682 |
| PUGLIA | 274 | 194 | 399 | 10 | 1125 | 172 | 1380 | | 795 | | 2175 |
| BASILICATA | 154 | 42 | 78 | 4 | 201 | 121 | 409 | | 192 | | 600 |
| CALABRIA | 117 | 179 | 84 | 4 | 421 | 102 | 541 | | 366 | | 907 |
| SICILIA | 256 | 177 | 177 | 19 | 1284 | 392 | 1444 | | 862 | | 2306 |
| SARDEGNA | 152 | 123 | 522 | 7 | 406 | 78 | 533 | | 755 | | 1288 |
| EXTRA REGIO | - | - | - | - | - | - | - | | - | | - |

C 5. (fortsat/noch/continued/suite/seguito/vervolg)

Mio HFL/Mio BFR/Mio LFR/Mio UKL/Mio IRL/Mio DKR

| NACE-CL10 | (R6) | | | | | | (R17) | | | | TOTAL |
|---------------------------------|-------|-------|-------|-------|--------|-------|---------|-------|--------|-----------|--------|
| | 01 | 06 | 30 | 53 | 68 | 86 | 1+20+84 | 28 | 53.1 | 53.3+53.5 | |
| NEDERLAND | 2290 | 3950 | 6830 | 870 | 22940 | 9340 | 13080 | 5400 | 11940 | 15800 | 46220 |
| NOORD-NEDERLAND | 376 | : | : | : | 2219 | 1164 | 1758 | 440 | 1233 | 1956 | 5387 |
| GRONINGEN | 85 | : | : | : | 791 | 459 | 727 | 164 | 395 | 770 | 2056 |
| FRIESLAND | 181 | : | : | : | 799 | 435 | 371 | 162 | 471 | 722 | 1726 |
| DRENTHE | 110 | : | : | : | 629 | 270 | 660 | 114 | 367 | 464 | 1605 |
| OOST-NEDERLAND | 639 | : | : | : | 4235 | 1778 | 2017 | 819 | 2525 | 3029 | 8390 |
| OVERIJSEL | 262 | : | : | : | 1430 | 613 | 865 | 311 | 845 | 1051 | 3072 |
| GELDERLAND | 377 | : | : | : | 2805 | 1165 | 1152 | 508 | 1680 | 1978 | 5318 |
| WEST-NEDERLAND | 717 | : | : | : | 10764 | 4717 | 6171 | 2486 | 5141 | 7643 | 21441 |
| UTRECHT | 97 | : | : | : | 1513 | 649 | 813 | 335 | 743 | 1016 | 2907 |
| NOORD-HOLLAND | 180 | : | : | : | 3745 | 1606 | 1677 | 813 | 1821 | 2551 | 6862 |
| ZUID-HOLLAND | 440 | : | : | : | 4916 | 2071 | 3083 | 1228 | 2194 | 3548 | 10053 |
| ZEELAND | 55 | : | : | : | 590 | 391 | 598 | 110 | 383 | 528 | 1619 |
| ZUID-NEDERLAND | 503 | : | : | : | 4980 | 1679 | 3134 | 913 | 3041 | 3170 | 10258 |
| NOORD-BRABANT | 364 | : | : | : | 3265 | 1124 | 1782 | 624 | 2044 | 2076 | 6526 |
| LIMBURG | 139 | : | : | : | 1715 | 555 | 1352 | 289 | 997 | 1094 | 3732 |
| EXTRA REGIO | - | - | - | - | 742 | 2 | - | 742 | - | 2 | 744 |
| BELGIE/BELGIE | 13686 | 35648 | 92550 | 11081 | 318050 | 97717 | 160189 | 42121 | 167452 | 198970 | 568732 |
| VLAAMS GEWEST/REGION FLAMANDE | : | : | : | : | : | : | : | : | : | : | : |
| REGION WALLONNE/WAALS GEWEST | : | : | : | : | : | : | : | : | : | : | : |
| REG. BRUXELLOISE/BRUSSELS GEW. | : | : | : | : | : | : | : | : | : | : | : |
| ANTWERPEN/ANVERS | : | : | : | : | : | : | : | : | : | : | : |
| BRABANT | : | : | : | : | : | : | : | : | : | : | : |
| HAINAUT/HENEGOUWEN | : | : | : | : | : | : | : | : | : | : | : |
| LIEGE/LUK | : | : | : | : | : | : | : | : | : | : | : |
| LIMBURG/LIMBOURG | : | : | : | : | : | : | : | : | : | : | : |
| LUXEMBOURG/LUXEMBURG | : | : | : | : | : | : | : | : | : | : | : |
| NAMUR/NAMEN | : | : | : | : | : | : | : | : | : | : | : |
| OOST-VLAANDEREN/FLANDRE ORIENT | : | : | : | : | : | : | : | : | : | : | : |
| WEST-VLAANDEREN/FLANDRE OCCIDE | : | : | : | : | : | : | : | : | : | : | : |
| EXTRA REGIO | : | : | : | : | : | : | : | : | : | : | : |
| LUXEMBOURG (GRAND-DUCHE) | 1384 | 728 | 5082 | 442 | 12209 | 5653 | 5949 | 1263 | 6874 | 11291 | 24643 |
| UNITED KINGDOM | 705 | 3868 | 3830 | 401 | 11422 | 3373 | 8757 | 3231 | 4724 | 6887 | 23599 |
| NORTH | 40 | 193 | 591 | : | : | : | : | : | : | : | : |
| YORKSHIRE AND HUMBERSIDE | 70 | 157 | 406 | : | : | : | : | : | : | : | : |
| EAST MIDLANDS | 58 | 97 | 254 | : | : | : | : | : | : | : | : |
| EAST ANGLIA | 63 | 38 | 91 | : | : | : | : | : | : | : | : |
| SOUTH EAST | 81 | 504 | 695 | : | : | : | : | : | : | : | : |
| SOUTH WEST | 75 | 107 | 163 | : | : | : | : | : | : | : | : |
| WEST MIDLANDS | 55 | 116 | 395 | : | : | : | : | : | : | : | : |
| NORTH WEST | 24 | 166 | 443 | : | : | : | : | : | : | : | : |
| WALES | 61 | 130 | 259 | : | : | : | : | : | : | : | : |
| SCOTLAND | 119 | 389 | 465 | : | : | : | : | : | : | : | : |
| NORTHERN IRELAND | 59 | 72 | 67 | : | : | : | : | : | : | : | : |
| EXTRA REGIO | - | 1900 | - | : | : | : | : | : | : | : | : |
| IRELAND | 176 | 28 | 250 | 24 | 528 | 100 | 497 | 83 | 252 | 275 | 1106 |
| DANMARK | : | : | : | : | : | : | : | : | 20952 | 18542 | 60443 |
| Hovedstadsregionen | : | : | : | : | : | : | : | : | 13784 | : | : |
| Øst for Storebælt, Ek, Hovedst. | : | : | : | : | : | : | : | : | 4621 | : | : |
| Vest for Storebælt | : | : | : | : | : | : | : | : | 21089 | : | : |
| EXTRA REGIO | : | : | : | : | : | : | : | : | - | : | : |

C 6. Den samlede beskæftigelse efter brancher — 1976
 Erwerbstätige insgesamt nach Produktionsbereichen — 1976
 Occupied population by branches — 1976
 Emploi total par branches — 1976
 Occupazione totale per branche — 1976
 Totaal aantal arbeidskrachten per branches — 1976

1000

| MACE-CLIO (R6) & (RR17) | 01 | 06 | 30 | 13 | 15 | 17 | 24 | 28 | 36 | 42 |
|-------------------------|------|-----|------|-----|-----|-----|------|-----|-----|-----|
| EUR-9 | : | : | : | : | : | : | : | : | : | : |
| BR DEUTSCHLAND | 1732 | 434 | 8531 | 484 | 409 | 522 | 3289 | 661 | 873 | 864 |
| SCHLESWIG-HOLSTEIN | 91 | : | : | : | : | : | : | : | : | : |
| HAMBURG | 10 | : | : | : | : | : | : | : | : | : |
| NIEDERSACHSEN | 284 | : | : | : | : | : | : | : | : | : |
| BRAUNSCHWEIG | : | : | : | : | : | : | : | : | : | : |
| HANNOVER | : | : | : | : | : | : | : | : | : | : |
| LUENEBURG | : | : | : | : | : | : | : | : | : | : |
| WESER-EMS | : | : | : | : | : | : | : | : | : | : |
| BREMEN | 7 | : | : | : | : | : | : | : | : | : |
| NORDRHEIN-WESTFALEN | 195 | : | : | : | : | : | : | : | : | : |
| DUESSELDORF | : | : | : | : | : | : | : | : | : | : |
| KOELN | : | : | : | : | : | : | : | : | : | : |
| MUENSTER | : | : | : | : | : | : | : | : | : | : |
| DETMOLD | : | : | : | : | : | : | : | : | : | : |
| ARNSBERG | : | : | : | : | : | : | : | : | : | : |
| HESSEN | 150 | : | : | : | : | : | : | : | : | : |
| DARMSTADT | : | : | : | : | : | : | : | : | : | : |
| KASSEL | : | : | : | : | : | : | : | : | : | : |
| RHEINLAND-PFALZ | 134 | : | : | : | : | : | : | : | : | : |
| KOBLENZ | : | : | : | : | : | : | : | : | : | : |
| TRIER | : | : | : | : | : | : | : | : | : | : |
| RHEINHESSEN-PFALZ | : | : | : | : | : | : | : | : | : | : |
| BADEN-WUERTTEMBERG | 271 | : | : | : | : | : | : | : | : | : |
| STUTTGART | : | : | : | : | : | : | : | : | : | : |
| KARLSRUHE | : | : | : | : | : | : | : | : | : | : |
| FREIBURG | : | : | : | : | : | : | : | : | : | : |
| TUEBINGEN | : | : | : | : | : | : | : | : | : | : |
| BAYERN | 576 | : | : | : | : | : | : | : | : | : |
| OBERBAYERN | : | : | : | : | : | : | : | : | : | : |
| NIEDERBAYERN | : | : | : | : | : | : | : | : | : | : |
| OBERPFALZ | : | : | : | : | : | : | : | : | : | : |
| OBERFRANKEN | : | : | : | : | : | : | : | : | : | : |
| MITTELFRANKEN | : | : | : | : | : | : | : | : | : | : |
| UNTERFRANKEN | : | : | : | : | : | : | : | : | : | : |
| SCHWABEN | : | : | : | : | : | : | : | : | : | : |
| SAARLAND | 13 | : | : | : | : | : | : | : | : | : |
| BERLIN (WEST) | 3 | : | : | : | : | : | : | : | : | : |
| EXTRA REGIO | - | - | - | - | - | - | - | - | - | - |

| 47 | 50 | 53 | 68 | 58 | 60 | 69 | 74 | 86 | TOTAL | NACE-CLIQ (R6) & (RR17) |
|-----|-----|------|------|------|------|-----|------|------|--------|-------------------------|
| : | : | : | : | : | : | : | : | : | 103326 | EUR-9 |
| 531 | 898 | 1870 | 8219 | 4058 | 1420 | 834 | 1907 | 4247 | 25033 | BR DEUTSCHLAND |
| : | : | : | 307 | : | : | : | : | 227 | 932 | SCHLESWIG-HOLSTEIN |
| : | : | : | 484 | : | : | : | : | 147 | 887 | HAMBURG |
| : | : | : | 889 | : | : | : | : | 555 | 2791 | NIEDERSACHSEN |
| : | : | : | : | : | : | : | : | : | : | BRAUNSCHWEIG |
| : | : | : | : | : | : | : | : | : | : | HANNOVER |
| : | : | : | : | : | : | : | : | : | : | LUENEBURG |
| : | : | : | : | : | : | : | : | : | : | WESER-EMS |
| : | : | : | 164 | : | : | : | : | 63 | 360 | BREMEN |
| : | : | : | 2190 | : | : | : | : | 1004 | 6486 | NORDRHEIN-WESTFALEN |
| : | : | : | : | : | : | : | : | : | : | DUESSELDORF |
| : | : | : | : | : | : | : | : | : | : | KOELN |
| : | : | : | : | : | : | : | : | : | : | MUENSTER |
| : | : | : | : | : | : | : | : | : | : | DETMOLD |
| : | : | : | : | : | : | : | : | : | : | ARNSBERG |
| : | : | : | 815 | : | : | : | : | 373 | 2314 | HESSEN |
| : | : | : | : | : | : | : | : | : | : | DARMSTADT |
| : | : | : | : | : | : | : | : | : | : | KASSEL |
| : | : | : | 402 | : | : | : | : | 274 | 1357 | RHEINLAND-PFALZ |
| : | : | : | : | : | : | : | : | : | : | KOBLENZ |
| : | : | : | : | : | : | : | : | : | : | TRIER |
| : | : | : | : | : | : | : | : | : | : | RHEINHESSEN-PFALZ |
| : | : | : | 1180 | : | : | : | : | 610 | 4043 | BADEN-WUERTTEMBERG |
| : | : | : | : | : | : | : | : | : | : | STUTTGART |
| : | : | : | : | : | : | : | : | : | : | KARLSRUHE |
| : | : | : | : | : | : | : | : | : | : | FREIBURG |
| : | : | : | : | : | : | : | : | : | : | TUEBINGEN |
| : | : | : | 1311 | : | : | : | : | 711 | 4602 | BAYERN |
| : | : | : | : | : | : | : | : | : | : | OBERBAYERN |
| : | : | : | : | : | : | : | : | : | : | NIEDERBAYERN |
| : | : | : | : | : | : | : | : | : | : | OBERPFALZ |
| : | : | : | : | : | : | : | : | : | : | OBERFRANKEN |
| : | : | : | : | : | : | : | : | : | : | MITTELFRANKEN |
| : | : | : | : | : | : | : | : | : | : | UNTERFRANKEN |
| : | : | : | : | : | : | : | : | : | : | SCHWABEN |
| : | : | : | 134 | : | : | : | : | 70 | 420 | SAARLAND |
| : | : | : | 343 | : | : | : | : | 214 | 842 | BERLIN (WEST) |
| - | - | - | - | - | - | - | - | - | - | EXTRA REGIO |

| NACE-CLIO (R6) & (RR17) | 01 | 06 | 31 | 13 | 15 | 17 | 24 | 28 | 36 | 42 |
|----------------------------|------|-----|------|-----|-----|-----|------|-----|-----|------|
| FRANCE | 2061 | 311 | 5595 | 267 | 306 | 334 | 1712 | 708 | 573 | 766 |
| ILE DE FRANCE | 42 | 66 | 1202 | 20 | 42 | 96 | 446 | 212 | 80 | 90 |
| BASSIN PARISIEN | 492 | 38 | 1160 | 46 | 66 | 67 | 395 | 128 | 128 | 138 |
| CHAMPAGNE-ARDENNE | 62 | 3 | 177 | 11 | 10 | 4 | 63 | 8 | 22 | 31 |
| PICARDIE | 67 | 4 | 227 | 10 | 15 | 17 | 69 | 24 | 25 | 30 |
| HAUTE-NORMANDIE | 52 | 12 | 207 | 5 | 9 | 19 | 69 | 34 | 18 | 22 |
| CENTRE | 115 | 7 | 247 | 2 | 15 | 14 | 89 | 27 | 23 | 27 |
| BASSE-NORMANDIE | 117 | 3 | 171 | 10 | 4 | 3 | 37 | 24 | 23 | 11 |
| BOURGOGNE | 79 | 8 | 171 | 9 | 13 | 9 | 68 | 10 | 17 | 17 |
| NORD - PAS-DE-CALAIS | 76 | 58 | 475 | 51 | 36 | 22 | 111 | 36 | 46 | 125 |
| EST | 112 | 40 | 656 | 88 | 37 | 27 | 185 | 80 | 55 | 89 |
| LORRAINE | 45 | 32 | 287 | 82 | 17 | 11 | 61 | 10 | 24 | 43 |
| ALSACE | 28 | 6 | 194 | 4 | 16 | 9 | 62 | 19 | 20 | 34 |
| FRANCHE-COMTE | 39 | 2 | 175 | 2 | 4 | 7 | 62 | 52 | 11 | 12 |
| OUEST | 533 | 20 | 580 | 7 | 33 | 14 | 148 | 92 | 98 | 86 |
| PAYS DE LA LOIRE | 201 | 10 | 284 | 6 | 11 | 6 | 80 | 44 | 37 | 52 |
| BRETAGNE | 222 | 7 | 168 | 1 | 12 | 3 | 37 | 32 | 41 | 18 |
| POITOU-CHARENTES | 110 | 4 | 128 | 1 | 10 | 5 | 31 | 16 | 19 | 17 |
| SUD-OUEST | 383 | 30 | 425 | 10 | 31 | 24 | 90 | 50 | 55 | 84 |
| AQUITAINE | 145 | 16 | 189 | 2 | 12 | 13 | 38 | 21 | 27 | 32 |
| MIDI-PYRENEES | 153 | 12 | 170 | 7 | 12 | 10 | 35 | 22 | 20 | 39 |
| LIMOUSIN | 64 | 2 | 66 | 1 | 7 | 1 | 16 | 6 | 7 | 12 |
| CENTRE-EST | 233 | 29 | 785 | 27 | 32 | 59 | 274 | 64 | 60 | 120 |
| RHONE-ALPES | 143 | 24 | 644 | 22 | 27 | 53 | 241 | 53 | 45 | 106 |
| AUVERGNE | 90 | 5 | 140 | 5 | 6 | 6 | 33 | 11 | 15 | 14 |
| MEDITERRANEE | 191 | 31 | 312 | 18 | 28 | 27 | 62 | 45 | 52 | 34 |
| LANGUEDOC-ROUSSILLON | 92 | 10 | 84 | 6 | 10 | 6 | 17 | 1 | 15 | 16 |
| PROVENCE-ALPES-COTE D'AZUR | 99 | 21 | 229 | 12 | 19 | 21 | 45 | 44 | 37 | 18 |
| CORSE | - | - | - | - | - | - | - | - | - | - |
| EXTRA REGIO | - | - | - | - | - | - | - | - | - | - |
| ITALIA | 3020 | 192 | 5641 | 287 | 414 | 307 | 1313 | 374 | 469 | 1429 |
| NORD OVEST | 244 | 34 | 927 | 72 | 39 | 42 | 265 | 158 | 51 | 153 |
| PIEMONTE | 191 | 20 | 761 | 39 | 28 | 31 | 228 | 140 | 37 | 133 |
| VALLE D'AOSTA | 6 | 1 | 13 | 8 | 1 | 1 | 0 | 0 | 1 | 1 |
| LIGURIA | 47 | 13 | 153 | 25 | 11 | 10 | 37 | 18 | 13 | 19 |
| LOMBARDIA | 149 | 32 | 1567 | 79 | 58 | 112 | 512 | 77 | 85 | 361 |
| NORD EST | 281 | 21 | 718 | 29 | 55 | 30 | 162 | 29 | 55 | 190 |
| TRENTINO-ALTO ADIGE | 50 | 3 | 77 | 6 | 7 | 3 | 15 | 4 | 10 | 11 |
| VENETO | 196 | 15 | 500 | 15 | 41 | 23 | 107 | 14 | 33 | 157 |
| FRIULI-VENEZIA GIULIA | 34 | 4 | 141 | 8 | 8 | 4 | 40 | 11 | 12 | 22 |
| EMILIA-ROMAGNA | 269 | 13 | 474 | 6 | 64 | 21 | 124 | 17 | 70 | 97 |
| CENTRO | 294 | 23 | 668 | 33 | 67 | 27 | 84 | 25 | 48 | 254 |
| TOSCANA | 142 | 16 | 437 | 23 | 49 | 18 | 56 | 19 | 27 | 170 |
| UMBRIA | 41 | 3 | 82 | 9 | 9 | 6 | 10 | 1 | 11 | 24 |
| MARCHE | 111 | 4 | 149 | 1 | 10 | 3 | 18 | 5 | 10 | 60 |
| LAZIO | 151 | 16 | 271 | 4 | 27 | 23 | 58 | 7 | 25 | 55 |
| CAMPANIA | 347 | 12 | 330 | 18 | 22 | 11 | 50 | 35 | 50 | 96 |
| ABRUZZI-MOLISE | 153 | 4 | 108 | 2 | 16 | 3 | 16 | 4 | 13 | 38 |
| ABRUZZI | 102 | 4 | 90 | 2 | 14 | 3 | 16 | 1 | 11 | 30 |
| MOLISE | 51 | 1 | 17 | 0 | 2 | 0 | 1 | 3 | 2 | 8 |
| SUD | 689 | 14 | 310 | 32 | 32 | 15 | 20 | 13 | 39 | 109 |
| PUGLIA | 436 | 8 | 222 | 30 | 22 | 8 | 15 | 12 | 27 | 75 |
| BASILICATA | 79 | 2 | 31 | 1 | 4 | 4 | 2 | 1 | 4 | 12 |
| CALABRIA | 174 | 4 | 57 | 2 | 7 | 3 | 2 | 1 | 9 | 22 |
| SICILIA | 351 | 15 | 206 | 1 | 28 | 17 | 18 | 8 | 24 | 63 |
| SARDEGNA | 94 | 9 | 62 | 10 | 6 | 6 | 5 | 0 | 9 | 15 |
| EXTRA REGIO | - | - | - | - | - | - | - | - | - | - |

| 47 | 50 | 53 | 68 | 58 | 60 | 69 | 74 | 86 | TOTAL | MACE-CLIO (R6) & (RR17) |
|-----|-----|------|------|------|------|-----|------|------|-------|----------------------------|
| 342 | 587 | 1875 | 7772 | 3569 | 1267 | 507 | 2429 | 3775 | 21389 | FRANCE |
| 120 | 95 | 364 | 2181 | 847 | 379 | 223 | 732 | 951 | 4806 | ILE DE FRANCE |
| 55 | 136 | 320 | 1253 | 614 | 211 | 61 | 367 | 635 | 3898 | BASSIN PARISIEN |
| 8 | 20 | 41 | 171 | 82 | 31 | 8 | 50 | 89 | 543 | CHAMPAGNE-ARDENNE |
| 9 | 29 | 45 | 201 | 97 | 32 | 8 | 64 | 100 | 644 | PICARDIE |
| 14 | 16 | 53 | 232 | 107 | 50 | 9 | 66 | 103 | 659 | HAUTE-NORMANDIE |
| 14 | 36 | 84 | 276 | 138 | 41 | 17 | 80 | 152 | 880 | CENTRE |
| 5 | 14 | 44 | 165 | 85 | 20 | 8 | 52 | 88 | 548 | BASSE-NORMANDIE |
| 6 | 23 | 53 | 208 | 105 | 37 | 9 | 56 | 104 | 624 | BOURGOGNE |
| 25 | 24 | 103 | 458 | 235 | 73 | 24 | 126 | 219 | 1389 | NORD - PAS-DE-CALAIS |
| 30 | 64 | 158 | 603 | 291 | 96 | 32 | 184 | 314 | 1883 | EST |
| 12 | 26 | 75 | 281 | 133 | 47 | 13 | 87 | 153 | 872 | LORRAINE |
| 14 | 15 | 51 | 207 | 100 | 32 | 13 | 62 | 94 | 581 | ALSACE |
| 4 | 23 | 33 | 115 | 57 | 16 | 6 | 36 | 67 | 430 | FRANCHE-COMTE |
| 28 | 74 | 264 | 843 | 426 | 122 | 50 | 245 | 461 | 2701 | QUEST |
| 11 | 37 | 105 | 341 | 168 | 46 | 22 | 104 | 176 | 1116 | PAYS DE LA LOIRE |
| 8 | 18 | 103 | 321 | 164 | 50 | 15 | 91 | 183 | 1003 | BRETAGNE |
| 9 | 19 | 56 | 182 | 94 | 25 | 13 | 50 | 102 | 581 | POITOU-CHARENTES |
| 27 | 55 | 200 | 719 | 350 | 116 | 34 | 220 | 394 | 2152 | SUD-OUEST |
| 14 | 30 | 95 | 348 | 172 | 56 | 16 | 105 | 184 | 997 | AQUITAINE |
| 7 | 16 | 78 | 279 | 134 | 42 | 14 | 90 | 162 | 855 | MIDI-PYRENEES |
| 6 | 9 | 27 | 92 | 45 | 18 | 4 | 25 | 48 | 300 | LIMOUSIN |
| 38 | 111 | 222 | 856 | 405 | 132 | 44 | 276 | 388 | 2513 | CENTRE-EST |
| 32 | 66 | 177 | 696 | 325 | 109 | 36 | 226 | 303 | 1987 | RHONE-ALPES |
| 6 | 45 | 45 | 160 | 79 | 23 | 8 | 50 | 85 | 526 | AUVERGNE |
| 18 | 28 | 242 | 860 | 402 | 139 | 39 | 279 | 413 | 2049 | MEDITERRANEE |
| 4 | 9 | 68 | 236 | 110 | 36 | 12 | 78 | 119 | 608 | LANGUEDOC-ROUSSILLON |
| 14 | 19 | 174 | 624 | 292 | 103 | 28 | 201 | 293 | 1440 | PROVENCE-ALPES-COTE D'AZUR |
| - | - | - | - | - | - | - | - | - | - | CORSE |
| - | - | - | - | - | - | - | - | - | - | EXTRA REGIO |
| 260 | 790 | 1719 | 6184 | 3498 | 1163 | 281 | 1242 | 3383 | 20138 | ITALIA |
| 37 | 110 | 157 | 873 | 485 | 188 | 37 | 163 | 392 | 2630 | NORD OVEST |
| 32 | 94 | 108 | 541 | 316 | 96 | 25 | 103 | 250 | 1873 | PIEMONTE |
| 0 | 1 | 5 | 16 | 10 | 3 | 0 | 3 | 8 | 49 | VALLE D'AOSTA |
| 6 | 16 | 44 | 316 | 158 | 90 | 12 | 57 | 134 | 708 | LIGURIA |
| 90 | 194 | 220 | 1117 | 641 | 173 | 72 | 230 | 435 | 3528 | LOMBARDIA |
| 33 | 135 | 191 | 748 | 461 | 132 | 29 | 126 | 403 | 2362 | NORD EST |
| 5 | 17 | 26 | 119 | 76 | 18 | 5 | 20 | 64 | 340 | TRENTINO-ALTO ADIGE |
| 21 | 90 | 128 | 472 | 296 | 79 | 18 | 79 | 241 | 1553 | VENETO |
| 8 | 28 | 37 | 157 | 89 | 35 | 7 | 27 | 98 | 469 | FRIULI-VENEZIA GIULIA |
| 17 | 58 | 110 | 532 | 321 | 90 | 20 | 101 | 246 | 1646 | EMILIA-ROMAGNA |
| 27 | 103 | 173 | 655 | 385 | 125 | 25 | 118 | 372 | 2185 | CENTRO |
| 18 | 58 | 95 | 436 | 255 | 84 | 18 | 79 | 230 | 1356 | TOSCANA |
| 4 | 9 | 28 | 78 | 45 | 16 | 3 | 15 | 53 | 285 | UMBRIA |
| 5 | 37 | 51 | 140 | 85 | 25 | 5 | 25 | 89 | 544 | MARCHE |
| 31 | 42 | 163 | 671 | 316 | 153 | 45 | 158 | 454 | 1718 | LAZIO |
| 8 | 40 | 171 | 446 | 237 | 91 | 13 | 105 | 278 | 1583 | CAMPANIA |
| 2 | 14 | 55 | 129 | 80 | 22 | 3 | 24 | 89 | 537 | ABRUZZI-MOLISE |
| 2 | 12 | 42 | 106 | 65 | 19 | 3 | 19 | 71 | 414 | ABRUZZI |
| - | 2 | 13 | 23 | 15 | 3 | 1 | 4 | 18 | 123 | MOLISE |
| 6 | 43 | 254 | 483 | 286 | 86 | 12 | 99 | 346 | 2096 | SUD |
| 4 | 27 | 117 | 300 | 180 | 47 | 8 | 66 | 197 | 1280 | FUGLIA |
| 0 | 5 | 36 | 41 | 25 | 7 | 1 | 8 | 34 | 222 | BASILICATA |
| 2 | 11 | 102 | 142 | 81 | 32 | 4 | 26 | 115 | 594 | CALABRIA |
| 5 | 43 | 168 | 398 | 211 | 73 | 20 | 95 | 258 | 1394 | SICILIA |
| 2 | 9 | 56 | 131 | 75 | 29 | 4 | 22 | 109 | 459 | SARDEGHA |
| - | - | - | - | - | - | - | - | - | - | EXTRA REGIO |

| NACE-CLIO (R6) & (RR17) | 01 | 06 | 30 | 13 | 15 | 17 | 24 | 28 | 36 | 42 |
|----------------------------------|-----|-----|------|-----|-----|-----|------|-----|-----|-----|
| ----- | | | | | | | | | | |
| NEDERLAND | 295 | 59 | 1033 | 38 | 46 | 117 | 305 | 81 | 177 | 90 |
| NOORD-NEDERLAND | : | : | : | : | : | : | : | : | : | : |
| GRONINGEN | : | : | : | : | : | : | : | : | : | : |
| FRIESLAND | : | : | : | : | : | : | : | : | : | : |
| DRENTHE | : | : | : | : | : | : | : | : | : | : |
| OOST-NEDERLAND | : | : | : | : | : | : | : | : | : | : |
| OVERIJSSSEL | : | : | : | : | : | : | : | : | : | : |
| GELDERLAND | : | : | : | : | : | : | : | : | : | : |
| WEST-NEDERLAND | : | : | : | : | : | : | : | : | : | : |
| UTRECHT | : | : | : | : | : | : | : | : | : | : |
| NOORD-HOLLAND | : | : | : | : | : | : | : | : | : | : |
| ZUID-HOLLAND | : | : | : | : | : | : | : | : | : | : |
| ZEELAND | : | : | : | : | : | : | : | : | : | : |
| ZUID-NEDERLAND | : | : | : | : | : | : | : | : | : | : |
| NOORD-BRABANT | : | : | : | : | : | : | : | : | : | : |
| LIMBURG | : | : | : | : | : | : | : | : | : | : |
| EXTRA REGIO | : | : | : | : | : | : | : | : | : | : |
| ----- | | | | | | | | | | |
| BELGIQUE/BELGIE | 134 | 64 | 1019 | 90 | 67 | 69 | : | : | 121 | 173 |
| VLAAMS GEWEST/REGION FLAMANDE | : | : | : | : | : | : | : | : | : | : |
| REGION WALLONNE/WAALS GEWEST | : | : | : | : | : | : | : | : | : | : |
| REG. BRUXELLOISE/BRUSSELS GEW. | : | : | : | : | : | : | : | : | : | : |
| ANTWERPEN/ANVERS | : | : | : | : | : | : | : | : | : | : |
| BRABANT | : | : | : | : | : | : | : | : | : | : |
| HAINAUT/HENEGOUWEN | : | : | : | : | : | : | : | : | : | : |
| LIEGE/LUIK | : | : | : | : | : | : | : | : | : | : |
| LIMBURG/LIMBOURG | : | : | : | : | : | : | : | : | : | : |
| LUXEMBOURG/LUXEMBURG | : | : | : | : | : | : | : | : | : | : |
| NAMUR/NAMEN | : | : | : | : | : | : | : | : | : | : |
| OOST-VLAANDEREN/FLANDRE ORIENT | : | : | : | : | : | : | : | : | : | : |
| WEST-VLAANDEREN/FLANDRE OCCIDE | : | : | : | : | : | : | : | : | : | : |
| EXTRA REGIO | : | : | : | : | : | : | : | : | : | : |
| ----- | | | | | | | | | | |
| LUXEMBOURG (GRAND-DUCHE) | 9 | 1 | 48 | 25 | 3 | 2 | 7 | 1 | 4 | 1 |
| ----- | | | | | | | | | | |
| UNITED KINGDOM | 658 | 616 | 6888 | 374 | 295 | 400 | 2348 | 834 | 608 | 918 |
| NORTH | 36 | 59 | 420 | 34 | 22 | 48 | 134 | 58 | 27 | 52 |
| YORKSHIRE AND HUMBERSIDE | 51 | 101 | 688 | 72 | 43 | 38 | 197 | 42 | 74 | 142 |
| EAST MIDLANDS | 51 | 82 | 587 | 30 | 36 | 32 | 164 | 46 | 44 | 166 |
| EAST ANGLIA | 58 | 10 | 189 | 2 | 5 | 9 | 61 | 20 | 37 | 15 |
| SOUTH EAST | 107 | 105 | 1681 | 26 | 38 | 100 | 681 | 200 | 115 | 108 |
| SOUTH WEST | 91 | 38 | 419 | 6 | 11 | 13 | 141 | 78 | 54 | 39 |
| WEST MIDLANDS | 52 | 47 | 944 | 100 | 63 | 15 | 405 | 165 | 47 | 46 |
| NORTH WEST | 33 | 51 | 947 | 17 | 33 | 97 | 267 | 114 | 91 | 181 |
| WALES | 56 | 57 | 284 | 57 | 16 | 15 | 90 | 21 | 15 | 30 |
| SCOTLAND | 78 | 54 | 586 | 30 | 23 | 29 | 185 | 71 | 82 | 89 |
| NORTHERN IRELAND | 45 | 11 | 142 | 0 | 6 | 5 | 23 | 19 | 21 | 50 |
| EXTRA REGIO | - | - | - | - | - | - | - | - | - | - |
| ----- | | | | | | | | | | |
| IRELAND | : | : | : | : | : | : | : | : | : | : |
| ----- | | | | | | | | | | |
| DANMARK | : | : | : | : | : | : | : | : | : | : |
| HOVEDSTADSREGIONEN | : | : | : | : | : | : | : | : | : | : |
| ØST FOR STOREBAELT, EK, HOVEDST. | : | : | : | : | : | : | : | : | : | : |
| VEST FOR STOREBAELT | : | : | : | : | : | : | : | : | : | : |
| EXTRA REGIO | : | : | : | : | : | : | : | : | : | : |

C 6. (fortsat/noch/continued/suite/seguito/vervolg)

1000

| 47 | 50 | 53 | 68 | 58 | 60 | 69 | 74 | 86 | TOTAL | NACE-CLIO (R6) & (RR17) |
|-----|-----|------|------|------|------|-----|-----|------|-------|----------------------------------|
| 107 | 72 | 438 | 2086 | 918 | 309 | 148 | 711 | 738 | 4649 | NEDERLAND |
| : | : | : | : | : | : | : | : | : | : | NOORD-NEDERLAND |
| : | : | : | : | : | : | : | : | : | : | GRONINGEN |
| : | : | : | : | : | : | : | : | : | : | FRIESLAND |
| : | : | : | : | : | : | : | : | : | : | DRENTHE |
| : | : | : | : | : | : | : | : | : | : | OOST-NEDERLAND |
| : | : | : | : | : | : | : | : | : | : | OVERIJSEL |
| : | : | : | : | : | : | : | : | : | : | GELDEFELD |
| : | : | : | : | : | : | : | : | : | : | WEST-NEDERLAND |
| : | : | : | : | : | : | : | : | : | : | UTRECHT |
| : | : | : | : | : | : | : | : | : | : | NOORD-HOLLAND |
| : | : | : | : | : | : | : | : | : | : | ZUID-HOLLAND |
| : | : | : | : | : | : | : | : | : | : | ZEELAND |
| : | : | : | : | : | : | : | : | : | : | ZUID-NEDERLAND |
| : | : | : | : | : | : | : | : | : | : | NOORD-BRABANT |
| : | : | : | : | : | : | : | : | : | : | LIMBURG |
| : | : | : | : | : | : | : | : | : | : | EXTRA REGIO |
| 64 | 99 | 312 | 1519 | 698 | 259 | 108 | 455 | 704 | 3752 | BELGIEQUE/BELGIE |
| : | : | : | : | : | : | : | : | : | : | VLAAMS GEWEST/REGION FLAMANDE |
| : | : | : | : | : | : | : | : | : | : | REGION WALLONNE/WAALS GEWEST |
| : | : | : | : | : | : | : | : | : | : | REG. BRUXELLOISE/BRUSSELS GEW. |
| : | : | : | : | : | : | : | : | : | : | ANTWERPEN/ANVERS |
| : | : | : | : | : | : | : | : | : | : | BRABANT |
| : | : | : | : | : | : | : | : | : | : | HAINAUT/HENEGOUWEN |
| : | : | : | : | : | : | : | : | : | : | LIEGE/LUIK |
| : | : | : | : | : | : | : | : | : | : | LIMBURG/LIMBOURG |
| : | : | : | : | : | : | : | : | : | : | LUXEMBOURG/LUXEMBURG |
| : | : | : | : | : | : | : | : | : | : | NAMUR/NAMEN |
| : | : | : | : | : | : | : | : | : | : | OOST-VLAANDEREN/FLANDRE ORIENT |
| : | : | : | : | : | : | : | : | : | : | WEST-VLAANDEREN/FLANDRE OCCIDE |
| : | : | : | : | : | : | : | : | : | : | EXTRA REGIO |
| 1 | 5 | 18 | 58 | 32 | 10 | 7 | 9 | 17 | 152 | LUXEMBOURG (GRAND-DUCHE) |
| 526 | 585 | 1755 | 9559 | 3393 | 1784 | : | : | 5342 | 24818 | UNITED KINGDOM |
| 20 | 25 | 111 | 440 | 180 | 80 | : | : | 277 | 1343 | NORTH |
| 32 | 48 | 141 | 735 | 290 | 136 | : | : | 412 | 2128 | YORKSHIRE AND HUMBERSIDE |
| 28 | 40 | 104 | 476 | 208 | 89 | : | : | 318 | 1619 | EAST MIDLANDS |
| 19 | 22 | 62 | 286 | 107 | 52 | : | : | 149 | 755 | EAST ANGLIA |
| 231 | 182 | 531 | 3811 | 1140 | 729 | : | : | 1741 | 7975 | SOUTH EAST |
| 38 | 41 | 140 | 673 | 264 | 106 | : | : | 385 | 1745 | SOUTH WEST |
| 29 | 74 | 147 | 722 | 296 | 119 | : | : | 435 | 2347 | WEST MIDLANDS |
| 71 | 77 | 181 | 1071 | 409 | 208 | : | : | 570 | 2853 | NORTH WEST |
| 10 | 30 | 92 | 358 | 136 | 73 | : | : | 262 | 1109 | WALES |
| 44 | 35 | 196 | 806 | 297 | 167 | : | : | 505 | 2225 | SCOTLAND |
| 6 | 12 | 50 | 182 | 67 | 26 | : | : | 146 | 575 | NORTHERN IRELAND |
| - | - | - | - | - | - | - | - | 144 | 144 | EXTRA REGIO |
| : | : | : | : | : | : | : | : | : | 1037 | IRELAND |
| : | : | : | : | : | : | : | : | : | 2358 | DANMARK |
| : | : | : | : | : | : | : | : | : | : | HOVEDSTADSREGIONEN |
| : | : | : | : | : | : | : | : | : | : | OST FOR STOREBAELT, EK, HOVEDST. |
| : | : | : | : | : | : | : | : | : | : | VEST FOR STOREBAELT |
| : | : | : | : | : | : | : | : | : | : | EXTRA REGIO |

C 7. Lønmodtagere efter brancher — 1976

Beschäftigte Arbeitnehmer nach Produktionsbereichen — 1976

Wage and salary earners by branches — 1976

Emploi salarié par branches — 1976

Occupazione dipendente per branche — 1976

Arbeidskrachten in loondienst per branches — 1976

1000

| NACE-CLIO (R6) & (RR17) | 01 | 06 | 30 | 13 | 15 | 17 | 24 | 28 | 36 | 42 |
|-------------------------|-----|-----|------|-----|-----|-----|------|-----|-----|-----|
| EUR-9 | : | : | : | : | : | : | : | : | : | : |
| BR DEUTSCHLAND | 231 | 433 | 8000 | 452 | 390 | 517 | 3196 | 630 | 746 | 794 |
| SCHLESWIG-HOLSTEIN | 16 | : | : | : | : | : | : | : | : | : |
| HAMBURG | 4 | : | : | : | : | : | : | : | : | : |
| NIEDERSACHSEN | 39 | : | : | : | : | : | : | : | : | : |
| BRAUNSCHWEIG | : | : | : | : | : | : | : | : | : | : |
| HANNOVER | : | : | : | : | : | : | : | : | : | : |
| LUENEBURG | : | : | : | : | : | : | : | : | : | : |
| WESER-EMS | : | : | : | : | : | : | : | : | : | : |
| BREMEN | 6 | : | : | : | : | : | : | : | : | : |
| NORDRHEIN-WESTFALEN | 38 | : | : | : | : | : | : | : | : | : |
| DUESSELDORF | : | : | : | : | : | : | : | : | : | : |
| KOELN | : | : | : | : | : | : | : | : | : | : |
| MUENSTER | : | : | : | : | : | : | : | : | : | : |
| DETMOLD | : | : | : | : | : | : | : | : | : | : |
| ARNSBERG | : | : | : | : | : | : | : | : | : | : |
| HESSEN | 21 | : | : | : | : | : | : | : | : | : |
| DARMSTADT | : | : | : | : | : | : | : | : | : | : |
| KASSEL | : | : | : | : | : | : | : | : | : | : |
| RHEINLAND-PFALZ | 17 | : | : | : | : | : | : | : | : | : |
| KOBLENZ | : | : | : | : | : | : | : | : | : | : |
| TRIER | : | : | : | : | : | : | : | : | : | : |
| RHEINHESSEN-PFALZ | : | : | : | : | : | : | : | : | : | : |
| BAWEN-WUERTTEMBERG | 43 | : | : | : | : | : | : | : | : | : |
| STUTT GART | : | : | : | : | : | : | : | : | : | : |
| KARLSRUHE | : | : | : | : | : | : | : | : | : | : |
| FREIBURG | : | : | : | : | : | : | : | : | : | : |
| TUEBINGEN | : | : | : | : | : | : | : | : | : | : |
| BAYERN | 42 | : | : | : | : | : | : | : | : | : |
| OBERBAYERN | : | : | : | : | : | : | : | : | : | : |
| NIEDERBAYERN | : | : | : | : | : | : | : | : | : | : |
| OBERPFALZ | : | : | : | : | : | : | : | : | : | : |
| OBERFRANKEN | : | : | : | : | : | : | : | : | : | : |
| MITTELFRANKEN | : | : | : | : | : | : | : | : | : | : |
| UNTERFRANKEN | : | : | : | : | : | : | : | : | : | : |
| SCHWABEN | : | : | : | : | : | : | : | : | : | : |
| SAARLAND | 2 | : | : | : | : | : | : | : | : | : |
| BERLIN (WEST) | 2 | : | : | : | : | : | : | : | : | : |
| EXTRA REGIO | - | - | - | - | - | - | - | - | - | - |

C 7. (fortsat/noch/continued/suite/seguito/vervolg)

1000

| 47 | 50 | 53 | 68 | 58 | 60 | 69 | 74 | 86 | TOTAL | NACE-CLIO (R6) & (RR17) |
|-----|-----|------|------|------|------|-----|------|------|-------|-------------------------|
| : | : | : | : | : | : | : | : | : | 86246 | EUR-9 |
| 450 | 825 | 1663 | 6659 | 3277 | 1325 | 678 | 1379 | 4247 | 21233 | BR DEUTSCHLAND |
| : | : | : | 250 | : | : | : | : | 227 | 775 | SCHLESWIG-HOLSTEIN |
| : | : | : | 421 | : | : | : | : | 147 | 802 | HAMBURG |
| : | : | : | 712 | : | : | : | : | 555 | 2294 | NIEDERSACHSEN |
| : | : | : | : | : | : | : | : | : | : | BRAUNSCHWEIG |
| : | : | : | : | : | : | : | : | : | : | HANNOVER |
| : | : | : | : | : | : | : | : | : | : | LUENEBURG |
| : | : | : | : | : | : | : | : | : | : | WESER-EMS |
| : | : | : | 145 | : | : | : | : | 63 | 334 | BREMEN |
| : | : | : | 1817 | : | : | : | : | 1004 | 5790 | NORDRHEIN-WESTFALEN |
| : | : | : | : | : | : | : | : | : | : | DUESSELDORF |
| : | : | : | : | : | : | : | : | : | : | KOELN |
| : | : | : | : | : | : | : | : | : | : | MUENSTER |
| : | : | : | : | : | : | : | : | : | : | DETMOLD |
| : | : | : | : | : | : | : | : | : | : | ARNSBERG |
| : | : | : | 682 | : | : | : | : | 373 | 1979 | HESSEN |
| : | : | : | : | : | : | : | : | : | : | DARMSTADT |
| : | : | : | : | : | : | : | : | : | : | KASSEL |
| : | : | : | 279 | : | : | : | : | 274 | 1070 | RHEINLAND-PFALZ |
| : | : | : | : | : | : | : | : | : | : | KOBLENZ |
| : | : | : | : | : | : | : | : | : | : | TRIER |
| : | : | : | : | : | : | : | : | : | : | RHEINHESSEN-PFALZ |
| : | : | : | 948 | : | : | : | : | 610 | 3448 | BADEN-WUERTTEMBERG |
| : | : | : | : | : | : | : | : | : | : | STUTTGART |
| : | : | : | : | : | : | : | : | : | : | KARLSRUHE |
| : | : | : | : | : | : | : | : | : | : | FREIBURG |
| : | : | : | : | : | : | : | : | : | : | TUEBINGEN |
| : | : | : | 1015 | : | : | : | : | 711 | 3604 | BAYERN |
| : | : | : | : | : | : | : | : | : | : | OBERRAERN |
| : | : | : | : | : | : | : | : | : | : | NIEDERBAYERN |
| : | : | : | : | : | : | : | : | : | : | OBERPfalz |
| : | : | : | : | : | : | : | : | : | : | OBERRHODEN |
| : | : | : | : | : | : | : | : | : | : | MITTELFRANKEN |
| : | : | : | : | : | : | : | : | : | : | UNTERFRANKEN |
| : | : | : | : | : | : | : | : | : | : | SCHWABEN |
| : | : | : | 106 | : | : | : | : | 70 | 371 | SAARLAND |
| : | : | : | 285 | : | : | : | : | 214 | 766 | BEFLIN (WEST) |
| - | - | - | - | - | - | - | - | - | - | EXTRA REGIO |

| NACE-CLIO (R6) & (RR17) | 01 | 06 | 30 | 13 | 15 | 17 | 24 | 28 | 36 | 42 |
|----------------------------|------|-----|------|-----|-----|-----|------|-----|-----|------|
| FRANCE | 433 | 310 | 5319 | 266 | 294 | 331 | 1652 | 703 | 479 | 725 |
| ILE DE FRANCE | 24 | 65 | 1151 | 20 | 41 | 95 | 436 | 211 | 68 | 78 |
| BASSIN PARISIEN | 121 | 37 | 1114 | 46 | 65 | 66 | 384 | 127 | 109 | 133 |
| CHAMPAGNE-ARDENNE | 15 | 3 | 171 | 11 | 10 | 4 | 62 | 8 | 20 | 31 |
| PICARDIE | 25 | 4 | 220 | 10 | 15 | 17 | 68 | 24 | 22 | 29 |
| HAUTE-NORMANDIE | 15 | 12 | 201 | 5 | 8 | 19 | 68 | 34 | 16 | 22 |
| CENTRE | 31 | 7 | 235 | 2 | 15 | 14 | 86 | 27 | 18 | 25 |
| BASSE-NORMANDIE | 19 | 3 | 124 | 10 | 4 | 3 | 36 | 24 | 20 | 10 |
| BOURGOGNE | 15 | 8 | 163 | 9 | 12 | 9 | 65 | 10 | 13 | 16 |
| NORD - PAS-DE-CALAIS | 16 | 57 | 461 | 51 | 35 | 21 | 109 | 36 | 41 | 122 |
| EST | 16 | 40 | 635 | 88 | 36 | 27 | 181 | 80 | 47 | 87 |
| LORRAINE | 8 | 32 | 278 | 82 | 17 | 11 | 60 | 10 | 21 | 42 |
| ALSACE | 4 | 6 | 188 | 4 | 15 | 9 | 61 | 19 | 18 | 33 |
| FRANCHE-COMTE | 4 | 2 | 169 | 2 | 4 | 6 | 60 | 52 | 9 | 11 |
| OUEST | 91 | 20 | 543 | 7 | 31 | 13 | 138 | 91 | 84 | 82 |
| PAYS DE LA LOIRE | 35 | 10 | 269 | 6 | 11 | 6 | 75 | 44 | 32 | 50 |
| BRETAGNE | 33 | 7 | 155 | 1 | 11 | 3 | 34 | 32 | 36 | 16 |
| POITOU-CHARENTES | 23 | 4 | 119 | 1 | 9 | 4 | 29 | 16 | 17 | 16 |
| SUD-OUEST | 66 | 30 | 390 | 10 | 29 | 23 | 82 | 49 | 43 | 79 |
| AQUITAINE | 36 | 16 | 174 | 2 | 12 | 13 | 35 | 21 | 22 | 30 |
| MIDI-PYRENEES | 22 | 12 | 155 | 7 | 11 | 10 | 32 | 22 | 15 | 37 |
| LIMOUSIN | 8 | 2 | 61 | 1 | 6 | 1 | 15 | 6 | 5 | 12 |
| CENTRE-EST | 30 | 29 | 743 | 26 | 30 | 58 | 265 | 64 | 46 | 114 |
| RHONE-ALPES | 18 | 23 | 612 | 22 | 25 | 53 | 233 | 52 | 35 | 101 |
| AUVERGNE | 12 | 5 | 131 | 5 | 5 | 6 | 31 | 11 | 11 | 13 |
| MEDITERRANEE | 69 | 31 | 283 | 18 | 26 | 26 | 57 | 45 | 40 | 30 |
| LANGUEDOC-ROUSSILLON | 32 | 10 | 75 | 6 | 9 | 6 | 15 | 1 | 11 | 15 |
| PROVENCE-ALPES-COTE D'AZUR | 37 | 21 | 208 | 12 | 18 | 21 | 42 | 44 | 29 | 15 |
| CORSE | | | | | | | | | | |
| EXTRA REGIO | - | - | - | - | - | - | - | - | - | - |
| ITALIA | 1147 | 187 | 4905 | 281 | 375 | 298 | 1243 | 368 | 385 | 1117 |
| NORD OVEST | 21 | 33 | 852 | 70 | 35 | 41 | 251 | 156 | 44 | 129 |
| PIEMONTE | 15 | 19 | 708 | 38 | 25 | 30 | 216 | 138 | 33 | 118 |
| VALLE D'AOSTA | 1 | 1 | 12 | 8 | 1 | 1 | 0 | 0 | 1 | 1 |
| LIGURIA | 6 | 13 | 132 | 24 | 10 | 10 | 35 | 18 | 10 | 10 |
| LOMBARDIA | 42 | 31 | 1416 | 78 | 53 | 109 | 483 | 76 | 75 | 304 |
| NORD EST | 52 | 21 | 631 | 28 | 50 | 29 | 153 | 29 | 43 | 159 |
| TRENTINO-ALTO ADIGE | 9 | 3 | 68 | 6 | 6 | 3 | 14 | 4 | 8 | 9 |
| VENETO | 38 | 15 | 438 | 15 | 37 | 23 | 101 | 14 | 26 | 132 |
| FRIULI-VENEZIA GIULIA | 6 | 4 | 125 | 7 | 7 | 3 | 39 | 11 | 9 | 18 |
| EMILIA-ROMAGNA | 79 | 13 | 404 | 6 | 61 | 20 | 116 | 17 | 56 | 71 |
| CENTRO | 75 | 22 | 551 | 32 | 60 | 26 | 79 | 24 | 39 | 191 |
| TOSCANA | 46 | 15 | 363 | 23 | 44 | 17 | 52 | 19 | 22 | 130 |
| UMBRIA | 12 | 3 | 71 | 9 | 8 | 6 | 9 | 1 | 11 | 18 |
| MARCHE | 17 | 4 | 117 | 1 | 9 | 3 | 17 | 5 | 7 | 43 |
| LAZIO | 41 | 15 | 238 | 4 | 24 | 22 | 55 | 7 | 21 | 42 |
| CAMPANIA | 126 | 12 | 283 | 18 | 20 | 11 | 49 | 35 | 48 | 70 |
| ABRUZZI-MOLISE | 16 | 4 | 82 | 2 | 14 | 3 | 16 | 4 | 8 | 26 |
| ABRUZZI | 10 | 3 | 70 | 2 | 12 | 3 | 16 | 1 | 7 | 21 |
| MOLISE | 6 | 1 | 13 | 0 | 2 | 0 | 1 | 3 | 1 | 5 |
| SUD | 444 | 14 | 241 | 32 | 28 | 15 | 19 | 13 | 29 | 74 |
| PUGLIA | 324 | 8 | 181 | 30 | 19 | 8 | 14 | 12 | 22 | 54 |
| BASILICATA | 25 | 2 | 21 | 1 | 3 | 4 | 2 | 1 | 2 | 7 |
| CALABRIA | 96 | 4 | 38 | 2 | 6 | 3 | 2 | 1 | 5 | 13 |
| SICILIA | 224 | 14 | 158 | 1 | 25 | 17 | 17 | 8 | 17 | 43 |
| SARDEGNA | 28 | 9 | 49 | 10 | 6 | 6 | 5 | 0 | 6 | 9 |
| EXTRA REGIO | - | - | - | - | - | - | - | - | - | - |

| 47 | 50 | 53 | 68 | 58 | 60 | 69 | 74 | 86 | TOTAL | NACE-CLIO (R6) & (RR17) |
|-----|-----|------|------|------|------|-----|------|------|-------|----------------------------|
| 327 | 545 | 1585 | 6356 | 2634 | 1210 | 507 | 2004 | 3775 | 17778 | FRANCE |
| 114 | 86 | 334 | 1910 | 692 | 363 | 224 | 630 | 964 | 4447 | ILE DE FRANCE |
| 54 | 130 | 269 | 1005 | 441 | 203 | 61 | 301 | 638 | 3184 | BASSIN PARISIEN |
| 8 | 19 | 35 | 142 | 63 | 30 | 8 | 41 | 89 | 456 | CHAMPAGNE-ARDEINNE |
| 8 | 28 | 38 | 159 | 69 | 30 | 8 | 52 | 101 | 548 | PICARDIE |
| 14 | 15 | 47 | 189 | 77 | 48 | 9 | 55 | 103 | 568 | HAUTE-NORMANDIE |
| 14 | 34 | 70 | 220 | 99 | 40 | 17 | 65 | 153 | 715 | CENTRE |
| 4 | 13 | 37 | 126 | 57 | 19 | 8 | 42 | 87 | 396 | BASSE-NORMANDIE |
| 6 | 22 | 43 | 168 | 77 | 36 | 9 | 46 | 104 | 500 | BOURGOGNE |
| 24 | 22 | 92 | 363 | 168 | 68 | 24 | 103 | 221 | 1210 | NORD - PAS-DE-CALAIS |
| 29 | 60 | 138 | 508 | 228 | 91 | 32 | 156 | 316 | 1654 | EST |
| 12 | 24 | 67 | 236 | 104 | 45 | 13 | 74 | 154 | 775 | LORRAIN |
| 14 | 14 | 45 | 182 | 83 | 31 | 13 | 54 | 96 | 521 | ALSACE |
| 4 | 21 | 26 | 91 | 41 | 15 | 6 | 29 | 66 | 358 | FRANCHE-COMTE |
| 27 | 70 | 213 | 667 | 302 | 117 | 50 | 198 | 448 | 1982 | OUEST |
| 10 | 36 | 87 | 273 | 121 | 44 | 22 | 86 | 168 | 843 | PAYS DE LA LOIRE |
| 8 | 16 | 83 | 252 | 114 | 49 | 15 | 74 | 179 | 709 | BRETAGNE |
| 9 | 18 | 43 | 141 | 67 | 24 | 12 | 38 | 101 | 431 | POITOU-CHARENTES |
| 26 | 49 | 153 | 555 | 240 | 109 | 33 | 172 | 390 | 1583 | SUD-OUEST |
| 13 | 27 | 73 | 272 | 122 | 53 | 16 | 81 | 184 | 755 | AQUITAINE |
| 7 | 14 | 59 | 212 | 89 | 39 | 14 | 70 | 158 | 618 | MIDI-PYRENEES |
| 6 | 8 | 21 | 70 | 29 | 18 | 4 | 20 | 48 | 210 | LIMOUSIN |
| 36 | 104 | 183 | 678 | 282 | 126 | 44 | 227 | 387 | 2050 | CENTRE-EST |
| 30 | 61 | 148 | 560 | 232 | 104 | 36 | 189 | 302 | 1664 | RHONE-ALPES |
| 6 | 43 | 35 | 118 | 50 | 22 | 8 | 38 | 84 | 385 | AUVERGNE |
| 16 | 23 | 203 | 671 | 282 | 132 | 39 | 218 | 413 | 1668 | MEDITERRANEE |
| 4 | 8 | 54 | 180 | 73 | 34 | 11 | 61 | 119 | 468 | LANGUEDOC-ROUSSILLON |
| 13 | 15 | 149 | 491 | 208 | 98 | 28 | 157 | 294 | 1200 | PROVENCE-ALPES-COTE D'AZUR |
| - | - | - | - | - | - | - | - | - | - | CORSE |
| - | - | - | - | - | - | - | - | - | - | EXTRA REGIO |
| 238 | 601 | 1456 | 3319 | 1423 | 874 | 278 | 744 | 3383 | 14398 | ITALIA |
| 34 | 91 | 125 | 471 | 190 | 147 | 37 | 97 | 392 | 1898 | NORD OVEST |
| 29 | 80 | 86 | 277 | 121 | 71 | 25 | 60 | 250 | 1358 | PIEMONTE |
| 0 | 1 | 4 | 8 | 4 | 2 | 0 | 2 | 8 | 33 | VALLE D'AOSTA |
| 5 | 11 | 36 | 185 | 66 | 74 | 11 | 35 | 134 | 506 | LIGURIA |
| 84 | 156 | 182 | 681 | 333 | 127 | 71 | 149 | 435 | 2798 | LOMBARDIA |
| 32 | 108 | 155 | 423 | 216 | 102 | 29 | 76 | 403 | 1684 | NORD EST |
| 5 | 13 | 21 | 72 | 40 | 13 | 5 | 14 | 64 | 235 | TRENTINO-ALTO ADIGE |
| 20 | 71 | 105 | 259 | 135 | 60 | 18 | 46 | 241 | 1095 | VENETO |
| 7 | 24 | 30 | 92 | 41 | 29 | 7 | 16 | 98 | 353 | FRIULI-VENEZIA GIULIA |
| 15 | 42 | 89 | 270 | 138 | 60 | 19 | 54 | 246 | 1101 | EMILIA-ROMAGNA |
| 24 | 76 | 141 | 327 | 149 | 88 | 25 | 65 | 372 | 1488 | CENTRO |
| 16 | 42 | 76 | 225 | 102 | 59 | 18 | 45 | 230 | 955 | TOSCANA |
| 4 | 6 | 23 | 38 | 17 | 11 | 3 | 7 | 53 | 200 | UMBRIA |
| 4 | 29 | 43 | 65 | 30 | 18 | 5 | 12 | 89 | 333 | MARCHE |
| 29 | 33 | 147 | 425 | 143 | 127 | 44 | 110 | 454 | 1313 | LAZIO |
| 7 | 27 | 150 | 217 | 74 | 71 | 13 | 60 | 278 | 1063 | CAMPANIA |
| 2 | 8 | 44 | 52 | 22 | 15 | 3 | 12 | 89 | 287 | ABRUZZI-MOLISE |
| 2 | 7 | 33 | 44 | 18 | 13 | 3 | 10 | 71 | 231 | ABRUZZI |
| 0 | 1 | 11 | 8 | 4 | 2 | 1 | 2 | 18 | 56 | MOLISE |
| 5 | 26 | 228 | 203 | 74 | 61 | 12 | 56 | 346 | 1477 | SUD |
| 4 | 19 | 105 | 134 | 52 | 35 | 7 | 39 | 197 | 950 | PUGLIA |
| 0 | 2 | 32 | 14 | 5 | 4 | 1 | 4 | 34 | 128 | BASILICATA |
| 1 | 5 | 91 | 55 | 17 | 23 | 4 | 13 | 115 | 399 | CALABRIA |
| 5 | 27 | 146 | 189 | 60 | 56 | 20 | 54 | 258 | 989 | SICILIA |
| 2 | 6 | 48 | 59 | 23 | 20 | 4 | 12 | 109 | 299 | SARDEGNA |
| - | - | - | - | - | - | - | - | - | - | EXTRA REGIO |

C 7. (fortsat/noch/continued/suite/seguito/vervolg)

1000

| MACE-CL10 (R6) & (RR17) | 01 | 06 | 30 | 13 | 15 | 17 | 24 | 28 | 36 | 42 |
|---------------------------------|-----|-----|------|-----|-----|-----|------|-----|-----|-----|
| NEDERLAND | 70 | 59 | 985 | 38 | 45 | 116 | 298 | 79 | 155 | 85 |
| NOORD-NEDERLAND | 10 | 8 | 94 | 2 | 5 | 10 | 28 | 7 | 21 | 5 |
| GRONINGEN | 4 | 4 | 37 | 1 | 2 | 3 | 10 | 2 | 7 | 2 |
| FRIESLAND | 4 | 2 | 33 | 1 | 1 | 1 | 10 | 3 | 10 | 2 |
| DRENTHE | 2 | 2 | 25 | 0 | 1 | 5 | 8 | 1 | 5 | 1 |
| OOST-NEDERLAND | 12 | 8 | 196 | 3 | 11 | 21 | 60 | 6 | 30 | 28 |
| OVERIJSEL | 5 | 3 | 83 | 0 | 3 | 8 | 28 | 2 | 11 | 19 |
| GELDEPLAND | 8 | 5 | 113 | 2 | 8 | 13 | 32 | 4 | 18 | 9 |
| WEST-NEDERLAND | 37 | 34 | 415 | 29 | 13 | 52 | 109 | 52 | 64 | 17 |
| UTRECHT | 3 | 3 | 51 | 2 | 2 | 7 | 17 | 1 | 9 | 4 |
| NOORD-HOLLAND | 10 | 11 | 158 | 23 | 2 | 16 | 36 | 15 | 24 | 8 |
| ZUID-HOLLAND | 21 | 19 | 185 | 3 | 9 | 25 | 50 | 32 | 29 | 5 |
| ZEELAND | 3 | 2 | 21 | 1 | 1 | 5 | 5 | 4 | 2 | 1 |
| ZUID-NEDERLAND | 12 | 9 | 280 | 5 | 16 | 33 | 101 | 14 | 40 | 35 |
| NOORD-BRABANT | 8 | 5 | 189 | 4 | 5 | 13 | 77 | 10 | 33 | 27 |
| LIMBURG | 4 | 3 | 91 | 1 | 11 | 20 | 24 | 4 | 7 | 8 |
| EXTRA REGIO | - | - | - | - | - | - | - | - | - | - |
| BELGIEQUE/BELGIE | 20 | 64 | 954 | 89 | 63 | 68 | : | : | 105 | 162 |
| VLAAMS GEWEST/REGION FLAMANDE | : | : | : | : | : | : | : | : | : | : |
| REGION WALLONNE/WAALS GEWEST | : | : | : | : | : | : | : | : | : | : |
| REG. BRUXELLOISE/BRUSSELS GEM. | : | : | : | : | : | : | : | : | : | : |
| ANTWERPEN/ANVERS | : | : | : | : | : | : | : | : | : | : |
| BRABANT | : | : | : | : | : | : | : | : | : | : |
| HAINAUT/HENEGOUWEN | : | : | : | : | : | : | : | : | : | : |
| LIEGE/LUIK | : | : | : | : | : | : | : | : | : | : |
| LIMBURG/LIMBOURG | : | : | : | : | : | : | : | : | : | : |
| LUXEMBOURG/LUXEMBURG | : | : | : | : | : | : | : | : | : | : |
| NAMUR/NAMEN | : | : | : | : | : | : | : | : | : | : |
| OOST-VLAANDEREN/FLANDRE ORIENT | : | : | : | : | : | : | : | : | : | : |
| WEST-VLAANDEREN/FLANDRE OCCIDE | : | : | : | : | : | : | : | : | : | : |
| EXTRA REGIO | : | : | : | : | : | : | : | : | : | : |
| LUXEMBOURG (GRAND-DUCHE) | 1 | 1 | 47 | 25 | 3 | 2 | 6 | 1 | 4 | 1 |
| UNITED KINGDOM | 390 | 616 | 6768 | 373 | 293 | 398 | 2322 | 831 | 603 | 895 |
| NORTH | 16 | 59 | 416 | 34 | 22 | 48 | 134 | 58 | 26 | 51 |
| YORKSHIRE AND HUMBERSIDE | 34 | 101 | 678 | 72 | 43 | 38 | 195 | 42 | 74 | 140 |
| EAST MIDLANDS | 35 | 82 | 578 | 30 | 36 | 32 | 163 | 46 | 44 | 163 |
| EAST ANGLIA | 43 | 10 | 185 | 2 | 5 | 9 | 60 | 20 | 37 | 15 |
| SOUTH EAST | 75 | 105 | 1635 | 26 | 37 | 99 | 669 | 199 | 114 | 103 |
| SOUTH WEST | 51 | 38 | 410 | 6 | 11 | 13 | 139 | 77 | 53 | 37 |
| WEST MIDLANDS | 31 | 47 | 934 | 99 | 63 | 15 | 402 | 165 | 47 | 45 |
| NORTH WEST | 17 | 51 | 933 | 17 | 32 | 97 | 265 | 114 | 90 | 177 |
| WALES | 26 | 57 | 281 | 57 | 16 | 15 | 90 | 21 | 15 | 30 |
| SCOTLAND | 49 | 54 | 577 | 30 | 22 | 29 | 184 | 71 | 81 | 86 |
| NORTHERN IRELAND | 13 | 11 | 139 | 0 | 6 | 5 | 23 | 19 | 21 | 49 |
| EXTRA REGIO | - | - | - | - | - | - | - | - | - | - |
| IRELAND | : | : | : | : | : | : | : | : | : | : |
| DANMARK | : | : | : | : | : | : | : | : | : | : |
| Hovedstadsregionen | : | : | : | : | : | : | : | : | : | : |
| Øst for Storebælt, Ek, Hovedst. | : | : | : | : | : | : | : | : | : | : |
| Vest for Storebælt | : | : | : | : | : | : | : | : | : | : |
| EXTRA REGIO | : | : | : | : | : | : | : | : | : | : |

C 7. (fortsat/noch/continued/suite/seguito/vervolg)

1000

| 47 | 50 | 53 | 68 | 58 | 60 | 69 | 74 | 86 | TOTAL | MACE-CLIO (R6) & (RR17) |
|-----|-----|------|------|------|------|-----|-----|------|-------|---------------------------------|
| 104 | 65 | 385 | 1728 | 671 | 282 | 143 | 632 | 738 | 3965 | NEDERLAND |
| 10 | 8 | 42 | 140 | 56 | 20 | 10 | 54 | 67 | 360 | NOORD-NEDERLAND |
| 6 | 3 | 15 | 58 | 23 | 10 | 4 | 22 | 26 | 144 | GRONINGEN |
| 2 | 3 | 16 | 49 | 19 | 7 | 5 | 18 | 22 | 127 | FRIESLAND |
| 2 | 2 | 11 | 33 | 14 | 4 | 2 | 13 | 19 | 90 | DRENTHE |
| 21 | 17 | 73 | 266 | 107 | 33 | 21 | 105 | 152 | 708 | OOST-NEDERLAND |
| 6 | 5 | 27 | 92 | 40 | 13 | 6 | 33 | 46 | 256 | OVERIJSSSEL |
| 15 | 12 | 46 | 174 | 68 | 20 | 15 | 72 | 106 | 452 | GELDERLAND |
| 54 | 25 | 190 | 1037 | 386 | 191 | 93 | 366 | 364 | 2077 | WEST-NEDERLAND |
| 6 | 4 | 24 | 136 | 50 | 21 | 13 | 53 | 57 | 274 | UTRECHT |
| 27 | 7 | 62 | 392 | 149 | 64 | 41 | 138 | 127 | 759 | NOORD-HOLLAND |
| 20 | 13 | 94 | 478 | 174 | 100 | 38 | 166 | 166 | 963 | ZUID-HOLLAND |
| 1 | 1 | 10 | 31 | 14 | 6 | 2 | 10 | 15 | 82 | ZEELAND |
| 20 | 16 | 80 | 286 | 121 | 38 | 20 | 107 | 141 | 806 | ZUID-NEDERLAND |
| 10 | 11 | 54 | 188 | 82 | 23 | 14 | 70 | 98 | 543 | NOORD-BRABANT |
| 9 | 5 | 26 | 97 | 40 | 15 | 6 | 37 | 43 | 263 | LIMBURG |
| - | - | - | - | - | - | - | - | 14 | 14 | EXTRA REGIO |
| 57 | 85 | 266 | 1114 | 423 | 242 | 106 | 343 | 704 | 3121 | BELGIQUE/BELGIE |
| : | : | : | : | : | : | : | : | : | : | VLAAMS GEWEST/REGION FLAMANDE |
| : | : | : | : | : | : | : | : | : | : | REGION WALLONNE/WAALS GEWEST |
| : | : | : | : | : | : | : | : | : | : | REG. BRUXELLOISE/BRUSSELS GEW. |
| : | : | : | : | : | : | : | : | : | : | ANTWERPEN/ANVERS |
| : | : | : | : | : | : | : | : | : | : | BRABANT |
| : | : | : | : | : | : | : | : | : | : | HAINAUT/HENEGOUWEN |
| : | : | : | : | : | : | : | : | : | : | LIEGE/LUIK |
| : | : | : | : | : | : | : | : | : | : | LIMBURG/LIMBOURG |
| : | : | : | : | : | : | : | : | : | : | LUXEMBOURG/LUXEMBURG |
| : | : | : | : | : | : | : | : | : | : | NAMUR/NANEN |
| : | : | : | : | : | : | : | : | : | : | OOST-VLAANDEREN/FLANDRE ORIENT |
| : | : | : | : | : | : | : | : | : | : | WEST-VLAANDEREN/FLANDRE OCCIDE |
| : | : | : | : | : | : | : | : | : | : | EXTRA REGIO |
| 1 | 5 | 17 | 46 | 22 | 9 | 7 | 7 | 17 | 129 | LUXEMBOURG (GRAND-DUCHE) |
| 516 | 537 | 1377 | 8555 | 2959 | 1706 | : | : | 5226 | 22932 | UNITED KINGDOM |
| 19 | 23 | 101 | 393 | 157 | 77 | : | : | 271 | 1256 | NORTH |
| 32 | 44 | 117 | 650 | 248 | 129 | : | : | 404 | 1983 | YORKSHIRE AND HUMBERSIDE |
| 27 | 38 | 83 | 418 | 180 | 85 | : | : | 313 | 1510 | EAST MIDLANDS |
| 18 | 20 | 46 | 255 | 94 | 49 | : | : | 146 | 685 | EAST ANGLIA |
| 226 | 163 | 375 | 3461 | 1015 | 696 | : | : | 1695 | 7347 | SOUTH EAST |
| 37 | 37 | 102 | 588 | 231 | 100 | : | : | 377 | 1566 | SOUTH WEST |
| 28 | 70 | 114 | 643 | 258 | 114 | : | : | 426 | 2195 | WEST MIDLANDS |
| 70 | 72 | 140 | 942 | 345 | 200 | : | : | 557 | 2641 | NORTH WEST |
| 10 | 28 | 74 | 307 | 111 | 70 | : | : | 257 | 1002 | WALES |
| 43 | 32 | 183 | 734 | 263 | 161 | : | : | 494 | 2091 | SCOTLAND |
| 6 | 12 | 41 | 165 | 58 | 26 | : | : | 143 | 512 | NORTHERN IRELAND |
| - | - | - | - | - | - | - | - | 144 | 144 | EXTRA REGIO |
| : | : | : | : | : | : | : | : | : | 740 | IRELAND |
| : | : | : | : | : | : | : | : | : | 1950 | DANMARK |
| : | : | : | : | : | : | : | : | : | : | HOVEDSTADSREGIONEN |
| : | : | : | : | : | : | : | : | : | : | ØST FOR STOREBÆLT, EK, HOVEDST. |
| : | : | : | : | : | : | : | : | : | : | VEST FOR STOREBÆLT |
| : | : | : | : | : | : | : | : | : | : | EXTRA REGIO |

A. NACE – CLIO (R 6) und (RR 17)

Zusammenfassung der 44 Produktionsbereiche der NACE – CLIO in 6 und 17 Eigentümer-Produktionsbereichen

| Kennz. (R 6) | Bezeichnung | Kennz. (RR 17) | NACE – CLIO (RR 17) basierend auf NACE – CLIO (R 44) |
|-----------------|--|-------------------|--|
| 01 | Erzeugnisse der Landwirtschaft, der Forstwirtschaft und der Fischerei | 01 | 01 |
| 06 | Energie und Wasser | 06 | 03+05+07+09+11 |
| 30 | Industrieerzeugnisse | | |
| | Erze und Metalle (ohne spaltbare und brutstoffhaltige Erze) | 13 | 13 |
| | Nichtenergetische Mineralien (ohne Erze, Torf, be- und verarbeitete Steine und Erden, Glas und Glaswaren) | 15 | 15 |
| | Chemische Erzeugnisse | 17 | 17 |
| | Metallerzeugnisse: Maschinen; elektrotechnische Erzeugnisse | 24 | 19+21+23+25 |
| | Transportmittel | 28 | 27+29 |
| | Nahrungs- und Genußmittel | 36 | 31+33+35+37+39 |
| | Textilien, Bekleidung, Leder und Lederwaren, Schuhe | 42 | 41+43 |
| | Papier, Pappe und Waren daraus, Druckerei- und Verlagserzeugnisse | 47 | 47 |
| | Erzeugnisse verschiedener Industriezweige | 50 | 45+49+51 |
| 53 | Hoch- und Tiefbau | 53 | 53 |
| 68 | Marktbestimmte Dienstleistungen | | |
| | Leistungen des Handels, des Gaststätten- und Beherbergungswesens | 58 | 55+57+59 |
| | Leistungen des Verkehrs und der Nachrichtenübermittlung | 60 | 61+63+65+67 |
| | Dienstleistungen des Kreditwesens und des Versicherungsgewerbes | 69 | 69 |
| | Sonstige marktbestimmte Dienstleistungen | 74 | 71+73+75+77+79 |
| 86 | Nichtmarktbestimmte Dienstleistungen | 86 | 81+85+89+93 |
| 69 B | Unterstellte Produktion von Bankdienstleistungen | 69 B | |

B. NACE – CLIO (R 17)

Zusammenfassung der NACE – CLIO in 7 Produktionsbereiche für Investitionsgüter (Erzeugnisse)

| Kennz. | Bezeichnung |
|--------|---|
| 01 | Erzeugnisse der Landwirtschaft, der Forstwirtschaft und der Fischerei |
| 20 | Metallerzeugnisse und Maschinen |
| 28 | Transportmittel |
| 53.1 | Wohnungen |
| 53.3 | Sonstige Gebäude; Bauten |
| 53.5 | Hoch- und Tiefbau |
| 84 | Sonstige Erzeugnisse |

A. NACE – CLIO (R 6) og (RR 17)

Omgruppering af 44 NACE – CLIO brancher til 6 og 17 ejerbrancher

| Koder (R 6) | Beskrivelse | Koder (RR 17) | NACE – CLIO (RR 17) i forhold til NACE – CLIO (R 44) |
|-------------|---|---------------|--|
| 01 | Landbrugs-, skovbrugs- og fiskeriprodukter | 01 | 01 |
| 06 | Energiprodukter | 06 | 03+05+07+09+11 |
| 30 | Industriprodukter | | |
| | Malme og metaller undtagen spaltelige eller berigede stoffer | 13 | 13 |
| | Ikke-metalliske mineraler og produkter heraf | 15 | 15 |
| | Kemiske produkter | 17 | 17 |
| | Jern- og metalvarer, maskiner, elektriske maskiner og apparater samt elektrisk materiel | 24 | 19+21+23+25 |
| | Transportmidler | 28 | 27+29 |
| | Næringsmidler, drikkevarer og tobaksvarer | 36 | 31+33+35+37+39 |
| | Tekstilvarer, læder og fodtøj, beklædning | 42 | 41+43 |
| | Papir og papirvarer, trykkeri- og forlagsprodukter | 47 | 47 |
| | Forskellige industriprodukter | 50 | 45+49+51 |
| 53 | Bygge- og anlægsarbejder | 53 | 53 |
| 68 | Markedsbestemte tjenesteydelser | | |
| | Brugte varer, affaldsprodukter og reparation, engros- og detailhandelens samt restauranter og hotellers tjenesteydelser | 58 | 55+57+59 |
| | Transportydelser og telekommunikation | 60 | 61+63+65+67 |
| | Kredit-, finansierings- og forsikringsvirksomheders tjenesteydelser | 69 | 69 |
| | Andre markedsbestemte tjenesteydelser | 74 | 71+73+75+77+79 |
| 86 | Ikke-markedsbestemte tjenesteydelser | 86 | 81+85+89+93 |
| 69 B | Imputerede produktion af banktjenesteydelser | 69 B | |

B. NACE – CLIO (R 17)

Omgruppering af NACE – CLIO grupperne i 7 brancher, som fremstiller faste kapitalgoder (produkter)

| Koder | Beskrivelse |
|-------|--|
| 01 | Landbrugs-, skovbrugs- og fiskeriprodukter |
| 20 | Jern- og metalvarer og maskiner |
| 28 | Transportmidler |
| 53.1 | Boliger |
| 53.3 | Bygninger til anden anvendelse end bolig |
| 53.3 | Anlægsarbejder |
| 84 | Andre produkter |

A. NACE – CLIO (R 6) e (RR 17)

Raggruppamento delle 44 branche NACE – CLIO in 6 e 17 branche proprietarie

| Codici (R 6) | Definizioni | Codici (RR 17) | NACE – CLIO (RR 17) in funzione della NACE – CLIO (R 44) |
|--------------|--|----------------|--|
| 01 | Prodotti dell'agricoltura, della silvicoltura e della pesca | 01 | 01 |
| 06 | Prodotti energetici | 06 | 03+05+07+09+11 |
| 30 | Prodotti industriali | | |
| | Minerali e metalli ferrosi e non ferrosi, esclusi quelli fertili e fissili | 13 | 13 |
| | Minerali e prodotti a base di minerali non metallici | 15 | 15 |
| | Prodotti chimici | 17 | 17 |
| | Prodotti in metallo; macchine; materiale e forniture elettriche | 24 | 19+21+23+25 |
| | Mezzi di trasporto | 28 | 27+29 |
| | Prodotti alimentari, bevande e prodotti a base di tabacco | 36 | 31+33+35+37+39 |
| | Prodotti tessili, cuoio e calzature, abbigliamento | 42 | 41+43 |
| | Carta, articoli di stampa | 47 | 47 |
| | Prodotti delle industrie varie | 50 | 45+49+51 |
| 53 | Edilizia e opere pubbliche | 53 | 53 |
| 68 | Servizi destinabili alla vendita | | |
| | Recupero e riparazioni, commercio, pubblici esercizi ed esercizi alberghieri | 58 | 55+57+59 |
| | Trasporti e comunicazioni | 60 | 61+63+65+67 |
| | Istituti di credito e di assicurazione | 69 | 69 |
| | Altri servizi destinabili alla vendita | 74 | 71+73+75+77+79 |
| 86 | Servizi non destinabili alla vendita | 86 | 81+85+89+93 |
| 69 B | Produzione imputata di servizi del credito | 69 B | |

B. NACE – CLIO (R I 7)

Raggruppamento dei gruppi NACE – CLIO in 7 branche produttrici di beni di investimento (prodotti)

| Codici | Definizioni |
|--------|---|
| 01 | Prodotti dell'agricoltura, della silvicoltura e della pesca |
| 20 | Prodotti in metallo e macchine |
| 28 | Mezzi di trasporto |
| 53.1 | Abitazioni |
| 53.3 | Edilizia non residenziale |
| 53.5 | Opere pubbliche |
| 84 | Altri prodotti |

EUROSTAT-PUBLIKATIONER

De europæiske Fællesskabers statistiske Kontors program vedrørende de publikationer, der udgives i løbet af året, offentliggøres, inddelt efter emner, i årets første nummer af brochuren »Eurostat News« (»Informations de l'Eurostat«), der udkommer hvert kvartal.

De publikationer, der netop er udkommet, eller som er under forberedelse, er nævnt i en meddelelse, der er indhæftet i »Eurostat News« under overskrifterne »Published« (»Vient de Paraître«) og »To be published« (»Va paraître«).

EUROSTAT-VERÖFFENTLICHUNGEN

Das Veröffentlichungsprogramm des Statistischen Amtes der Europäischen Gemeinschaften für das jeweilige Kalenderjahr ist, nach Themenkreisen gegliedert, im ersten Heft jedes Jahrgangs der vierteljährlich erscheinenden Broschüre „Eurostat-Mitteilungen“ enthalten.

Auf die neuerschienenen oder in Vorbereitung befindlichen Veröffentlichungen wird in den „Eurostat-Mitteilungen“ unter den Rubriken „Erschienen“ und „In Vorbereitung“ hingewiesen.

EUROSTAT PUBLICATIONS

The programme of publications by the Statistical Office of the European Communities to appear during the year is published, using the classification based on themes, in the first number each year of the quarterly booklet 'Eurostat News'.

'Eurostat News' also lists the latest publications and publications being prepared under the headings 'Published' and 'To be published'.

PUBLICATIONS DE L'EUROSTAT

Le programme de l'Office statistique des Communautés européennes relatif aux publications qui seront éditées en cours d'année est publié, selon le classement par thèmes traités, dans le premier numéro de l'année de la brochure trimestrielle intitulée « Informations de l'Eurostat ».

Les publications nouvellement sorties de presse ou celles qui sont en préparation font l'objet d'une annonce insérée dans ces mêmes « Informations de l'Eurostat » sous les rubriques « Vient de paraître » ou « Va paraître ».

PUBBLICAZIONI DELL'EUROSTAT

L'Istituto statistico delle Comunità europee pubblica ogni anno, nel primo numero del fascicolo trimestrale «Informations de l'Eurostat» («Eurostat News»), il programma delle pubblicazioni previste nel corso dell'anno, classificate per argomenti.

Inoltre, in ogni numero delle «Informations de l'Eurostat» le rubriche «Vient de paraître» («Published») e «Va paraître» («To be published») annunciano rispettivamente le ultime pubblicazioni uscite e quelle in preparazione.

PUBLIKATIES VAN EUROSTAT

Het programma van het Bureau voor de Statistiek van de Europese Gemeenschappen met de publikaties die in de loop van het jaar worden uitgegeven, is, ingedeeld naar onderwerp, opgenomen in het eerste nummer van de drie maanden durende brochure „Eurostat News“ („Eurostat Mitteilungen“).

De zojuist verschenen publikaties en de in voorbereiding zijnde publikaties worden in deze brochure aangekondigd in de rubrieken „Published“ („Erschienen“) of „To be published“ („In Vorbereitung“).

Europæiske Fællesskaber – Kommissionen
Europäische Gemeinschaften – Kommission
European Communities – Commission
Communautés européennes – Commission
Comunità europee – Commissione
Europese Gemeenschappen – Commissie

Regionalregnskaber ENS · Detailtabeller efter brancher
Regionale Konten ESG · Aufgegliederte Tabellen nach Produktionsbereichen
Regional accounts ESA · Detailed tables by branches
Comptes régionaux SEC · Tableaux détaillés par branches
Conti regionali SEC · Tavole analitiche per branche
Regionale rekeningen ESER · Gedetailleerde tabellen per branche

Luxembourg: Office des publications officielles des Communautés européennes

1981 – 165 p. – 21,0 x 29,7 cm

Nationalregnskaber, finanser og betalingsbalancer (violet omslag)
Volkswirtschaftliche Gesamtrechnungen, Finanzen und Zahlungsbilanzen (violetter Umschlag)
National accounts, finance and balance of payments (violet cover)
Comptes nationaux, finances et balances des paiements (couverture violette)
Conti nazionali, finanze e bilancia dei pagamenti (copertina viola)
Nationale rekeningen, financiën en betalingsbalansen (paarse omslag)

DA/DE/EN/FR/IT/NL

ISBN 92-825-1884-1

Kat./cat.: CA-32-81-536-6A-C

Pris i Luxembourg (moms ikke medregnet) · Öffentliche Preise in Luxemburg (ohne MwSt.)
Price (excluding VAT) in Luxembourg · Prix publics au Luxembourg, TVA exclue
Prezzi al pubblico nel Lussemburgo, IVA esclusa · Vastgestelde prijzen in Luxemburg (exclusief BTW)

| | | | | |
|-----------|---------|----------|----------|----------|
| ECU 7,26 | BFR 300 | DKR 58 | DM 18,30 | |
| HFL 20,40 | IRL 5 | LIT 9200 | UKL 4 | USD 7.60 |

De vigtigste regionalregnskabstal for Fællesskabets administrative basisenheder.
Kronologiske rækker 1970 – 1979 for værditilvæksten efter brancher (landbrug, industri og tjenesteydelser), for befolkning og for den samlede beskæftigelse.
Detaljerede resultater for 1975 og 1976.

Wichtige Gesamtgrößen der Volkswirtschaftlichen Gesamtrechnung, aufbereitet auf der Ebene der Grundverwaltungseinheiten der Gemeinschaft.
Zeitreihen (für die Jahre 1970 bis 1979) für die Wertschöpfung nach Gruppen von Produktionsbereichen (Landwirtschaft, Industrie, Dienstleistungen), für Bevölkerung und für Erwerbstätige.
Detaillierte Ergebnisse für die Jahre 1975 und 1976.

Main aggregates of economic accounts for the basic administrative units of the Community.
Time series covering 1970 – 1979 for value-added by broad groups of branches (agriculture, industry, services), for population and for employment.
Detailed results for 1975 and 1976.

Principaux agrégats de comptabilité économique, établis au niveau des unités administratives de base de la Communauté.
Séries chronologiques 1970 – 1979 de valeur ajoutée par groupes de branches (agriculture, industrie, services), de population et d'emploi.
Présentation détaillée des résultats de 1975 et 1976.

Principali aggregati dei conti economici, al livello delle unità amministrative di base della Comunità.

Serie cronologiche 1970 – 79 del valore aggiunto per gruppi di branche (agricoltura, industria, servizi).

Risultati analitici per gli anni 1975 e 1976.

Vornaamste aggregaten van de economische rekeningen, voor de administratieve basiseenheden van de Gemeenschappen afgesteld.

Chronologische reeks 1970 – 1979 van toegevoegde waarden per groep branches (landbouw, industrie, diensten).

Gedetailleerde gegevens voor 1975 en 1976.

Salgs- og abonnementskontorer · Vertriebsbüros · Γραφεία πωλήσεως ·
Sales Offices · Bureaux de vente · Uffici di vendita · Verkoopkantoren

Belgique — België

Moniteur belge — Belgisch Staatsblad
Rue de Louvain 40-42 — Leuvensestraat 40-42
1000 Bruxelles — 1000 Brussel
Tél. 512 00 26

Sous-dépôts — Agentschappen :

Librairie européenne — Europese Boekhandel
Rue de la Loi 244 — Wetstraat 244
1040 Bruxelles — 1040 Brussel

CREDOC

Rue de la Montagne 34 - Bte 11 — Bergstraat 34
- Bus 11
1000 Bruxelles — 1000 Brussel

Danmark

Schultz Forlag

Montergade 21
1116 København K
Tlf. (01) 12 11 95

Underagentur :

Europa Bøger
Gammel Torv 6 — Postbox 137
1004 København K
Tlf. (01) 15 62 73

BR Deutschland

Verlag Bundesanzeiger

Breite Straße — Postfach 10 80 06
5000 Köln 1
Tel. (0221) 21 03 48
(Fernschreiber : Anzeiger Bonn 8 882 595)

Ελλάς

Γ. Κ. Έλευθερουδάκης Α.Ε.

Νίκης 4
Αθήνα (126)
Τηλ. 3226323
Τέλεξ 219410 elef

Πρακτόρευση :

Βιβλιοπωλείο Μόλχο
όδος Τιμισκή 10
Θεσσαλονίκη
Τηλ. 275 271
Τέλεξ 412885 limo

France

*Service de vente en France des publications des
Communautés européennes*

Journal officiel

26, rue Desaix
75732 Paris Cedex 15
Tél. (1) 578 61 39

« Service de documentation »

D.E.P.P. — Maison de l'Europe
37, rue des Francs-Bourgeois
75004 Paris
Tél. 887 96 50

Ireland

Government Publications

Sales Office
G.P.O. Arcade
Dublin 1

or by post

Stationery Office

Dublin 4
Tél. 78 96 44

Italia

Libreria dello Stato

Piazza G. Verdi, 10
00198 Roma — Tel. (6) 8508
Telex 62008

Nederland

Staatsdrukkerij- en uitgeverijbedrijf

Christoffel Plantijnstraat
Postbus 20014
2500EA 's-Gravenhage
Tel. (070) 78 99 11

United Kingdom

H.M. Stationery Office

P.O. Box 569
London SE1 9NH
Tel. (01) 928 69 77. ext. 365

España

Libreria Mundi-Prensa

Castelló 37
Madrid 1
Tel. 275 46 55

Portugal

Livraria Bertrand, s.a.r.l.

Rua João de Deus — Venda Nova
Amadora
Tél. 97 45 71
Télex 12 709 — litran — p.

Schweiz - Suisse - Svizzera

Librairie Payot

6, rue Grenus
1211 Geneve
Tél. 31 89 50

Sverige

Librairie C.E. Fritzes

Regeringsgatan 12
Box 16356
103 27 Stockholm
Tel. 08-23 89 00

United States of America

European Community Information Service

2100 M Street, N.W.
Suite 707
Washington, D.C. 20 037
Tel. (202) 862 95 00

Grand-Duché de Luxembourg

**

Andre lande · Andere Länder · Άλλες χώρες · Other countries · Autres pays · Altri paesi · Andere landen

Kontoret for De europæiske Fællesskabers officielle Publikationer · Amt für amtliche Veröffentlichungen der Europäischen Gemeinschaften ·
Υπηρεσία Έπισημων Έκδόσεων των Ευρωπαϊκών Κοινοτήτων · Office for Official Publications of the European Communities ·
Office des publications officielles des Communautés européennes · Ufficio delle pubblicazioni ufficiali delle Comunità europee ·
Bureau voor officiële publikaties der Europese Gemeenschappen

L-2985 Luxembourg - 5, rue du Commerce · Tél. 49 00 81

Pris i Luxembourg (moms ikke medregnet) · Öffentliche Preise in Luxemburg (ohne MwSt.)
Price (excluding VAT) in Luxembourg · Prix publics au Luxembourg, TVA exclue
Prezzi pubblici nel Lussemburgo, IVA esclusa · Vastgestelde prijzen in Luxemburg (exclusief BTW)

ECU 7,26 BFR 300 DKR 58 DM 18,30 HFL 20,40 IRL 5 LIT 9200 UKL 4 USD 7.60



KÖNTORET FOR DE EUROPÆISKE FÆLLESSKABERS OFFICIELLE PUBLIKATIONER
AMT FÜR AMTLICHE VERÖFFENTLICHUNGEN DER EUROPÄISCHEN GEMEINSCHAFTEN
OFFICE FOR OFFICIAL PUBLICATIONS OF THE EUROPEAN COMMUNITIES
OFFICE DES PUBLICATIONS OFFICIELLES DES COMMUNAUTÉS EUROPÉENNES
UFFICIO DELLE PUBBLICAZIONI UFFICIALI DELLE COMUNITÀ EUROPEE
BUREAU VOOR OFFICIËLE PUBLIKATIES DER EUROPESE GEMEENSCHAPPEN

ISBN 92-825-1884-1